

【表紙】

【提出書類】	有価証券報告書
【提出先】	関東財務局長殿
【提出日】	2023年8月7日提出
【計算期間】	第15期(自 2022年5月10日至 2023年5月8日)
【ファンド名】	MHAM日本債券インデックスファンド（ファンドラップ） 2023年8月8日付でファンドの名称を「たわらノーロード 国内債券<ラップ専用>」に変更します。
【発行者名】	アセットマネジメントOne株式会社
【代表者の役職氏名】	取締役社長 杉原 規之
【本店の所在の場所】	東京都千代田区丸の内一丁目8番2号
【事務連絡者氏名】	酒井 隆
【連絡場所】	東京都千代田区丸の内一丁目8番2号
【電話番号】	03-6774-5100
【縦覧に供する場所】	該当事項はありません。

第一部【ファンド情報】

第1【ファンドの状況】

1【ファンドの性格】

(1)【ファンドの目的及び基本的性格】

国内債券パッシブ・ファンド・マザーファンド(以下「マザーファンド」ということがあります。)受益証券への投資を通じて、わが国の公社債に投資を行い、NOMURA-BPI総合の動きに連動する投資成果を目指します。

NOMURA-BPI総合とは、野村フィデューシャリー・リサーチ&コンサルティング株式会社が、国内で発行された公募利付債券の流通市場全体の動向を的確に表すために開発した経過利子込時価総額加重型の投資収益指数です。銘柄種別・残存年数別に分類した各セクターポートフォリオに対して、それぞれの投資収益指数が用意され、一定の組入基準に基づいて構成されたインデックス・ポートフォリオのパフォーマンスをもとに計算され、機関投資家に広く認知されています。NOMURA-BPI総合の知的財産権その他一切の権利は野村フィデューシャリー・リサーチ&コンサルティング株式会社に帰属します。なお、野村フィデューシャリー・リサーチ&コンサルティング株式会社は、同指数の正確性、完全性、信頼性、有用性を保証するものではなく、ファンドの運用成果等に関して一切責任を負いません。

<ファンドの特色>

- ・ NOMURA-BPI総合の動きに連動する投資成果を目指します。
- ・ 公社債への投資割合は、原則として高位を維持します。

3,000億円を上限に信託金を追加することができます。なお、信託金の上限額については、受託会社と合意のうえ変更することができます。

一般社団法人投資信託協会が定める分類方法において、以下のように分類・区分されます。

<商品分類>

・商品分類表

単位型・追加型	投資対象地域	投資対象資産 (収益の源泉となる資産)	補足分類
単位型 追加型	国内 海外 内外	株式 債券 不動産投信 その他資産 () 資産複合	インデックス型 特 殊 型

(注) 当ファンドが該当する商品分類を網掛け表示しています。

・商品分類定義

追加型	一度設定されたファンドであってもその後追加設定が行われ従来の信託財産とともに運用されるファンドをいう。
国内	目論見書又は投資信託約款において、組入資産による主たる投資収益が実質的に国内の資産を源泉とする旨の記載があるものをいう。
債券	目論見書又は投資信託約款において、組入資産による主たる投資収益が実質的に債券を源泉とする旨の記載があるものをいう。
インデックス型	目論見書又は投資信託約款において、各種指数に連動する運用成果を目指す旨の記載があるものをいう。

< 属性区分 >

・属性区分表

投資対象資産 (実際の組入資産)	決算頻度	投資対象地域	投資形態
株式 一般 大型株 中小型株	年1回		ファミリーファンド
債券 一般 公債 社債 その他債券 クレジット属性 ()	年2回 年4回 年6回 (隔月) 年12回 (毎月)	グローバル 日本 北米 欧州 アジア オセアニア 中南米 アフリカ	ファンド・オブ・ファンズ
不動産投信 その他資産 (投資信託証券)	日々	中近東 (中東) エマージング	対象インデックス
資産複合 () 資産配分固定型 資産配分変更型	その他 ()		日経225 TOPIX その他 (NOMURA-BPI総合)

当ファンドが投資信託証券への投資を通じて実質的な投資対象とする資産は、「債券・一般」です。

(注) 当ファンドが該当する属性区分を網掛け表示しています。

・属性区分定義

その他資産 (投資信託証券)	目論見書又は投資信託約款において、主として「株式」、 「債券」及び「不動産投信」以外の資産に投資する旨の記 載があるものをいい、括弧内の記載はその該当資産を表 す。
債券・一般	目論見書又は投資信託約款において、主として債券に投資 する旨の記載があるもので、公債、社債、その他債券属性 にあてはまらない全てのものをいう。 当ファンドは、主としてマザーファンド受益証券（投 資信託証券）への投資を通じて、債券に投資を行いま す。
年1回	目論見書又は投資信託約款において、年1回決算する旨の 記載があるものをいう。
日本	目論見書又は投資信託約款において、組入資産による投資 収益が日本の資産を源泉とする旨の記載があるものをい う。
ファミリーファンド	目論見書又は投資信託約款において、親投資信託（ファン ド・オブ・ファンズにのみ投資されるものを除く。）を投 資対象として投資するものをいう。
その他 (NOMURA-BPI総 合)	目論見書又は投資信託約款において、日経225又はTOPIX以 外の指数に連動する運用成果を目指す旨の記載があるもの をいい、括弧内の記載は、その該当指数を表す。

(注1) 商品分類および属性区分は、委託会社が目論見書または約款の記載内容等に基づいて分
類しています。

(注2) 当ファンドが該当しない商品分類および属性区分の定義につきましては、一般社団法人
投資信託協会のホームページ (<https://www.toushin.or.jp/>) でご覧いただけます。

(注3) 当ファンドはマザーファンド受益証券（投資信託証券）への投資を通じて、債券を主要
投資対象とします。したがって、「商品分類」における投資対象資産と、「属性区分」に
おける投資対象資産の分類・区分は異なります。

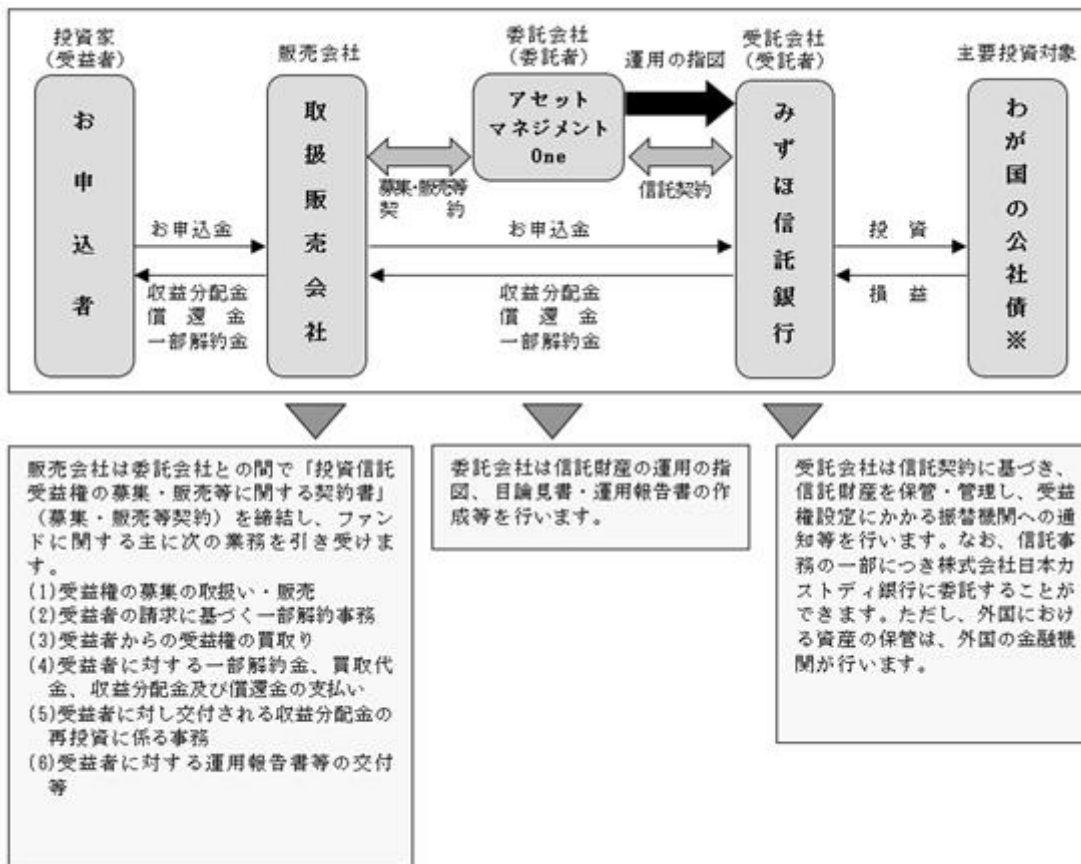
(2) 【ファンドの沿革】

2008年6月3日	信託契約締結、当ファンドの設定・運用開始
2016年10月1日	ファンドの委託会社としての業務をみずほ投信投資顧問株式会社からア セットマネジメントOne株式会社に承継
2020年10月1日	信託報酬率（税抜）を「年率0.19%」から「年率0.105%」に引き下げ
2021年7月2日	ファンドの主要投資対象を「MHAM日本債券インデックスマザーファン ド」から「国内債券パッシブ・ファンド・マザーファンド」に変更
2023年2月10日	信託報酬率（税抜）を「年率0.105%」から「年率0.08%」に引き下げ
2023年8月8日	ファンドの名称を「MHAM日本債券インデックスファンド（ファンド ラップ）」から「たわらノーロード 国内債券<ラップ専用>」に変更

以下、ファンドの名称を「たわらノーロード 国内債券<ラップ専用>」と記載します。

（３）【ファンドの仕組み】

当ファンドの運営の仕組み

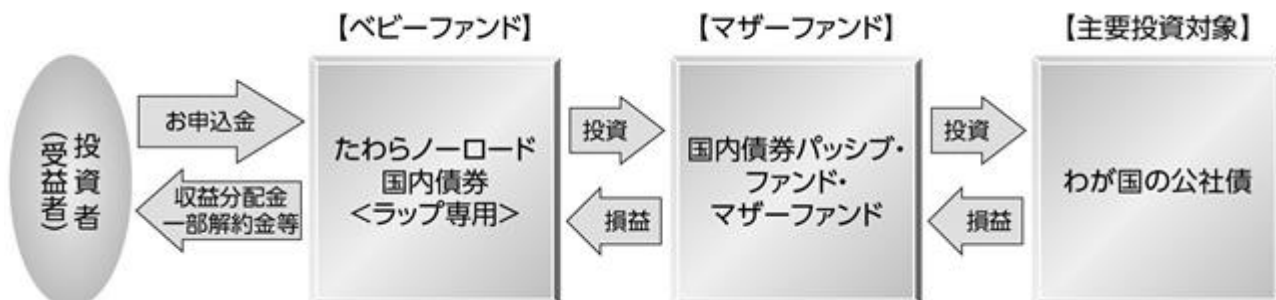


主要投資対象であるわが国の公社債には、主として、国内債券パッシブ・ファンド・マザーファンドを通じて投資を行います。

ファミリーファンド方式の仕組み

当ファンドは「国内債券パッシブ・ファンド・マザーファンド」をマザーファンドとするファミリーファンド方式で運用を行います。

ファミリーファンド方式



ファミリーファンド方式とは、投資家の皆様からお預かりした資金をまとめてベビーファンドとし、その資金をマザーファンドに投資することにより、その実質的な運用をマザーファンドにて行う仕組みです。

マザーファンドのほかに、公社債等に直接投資する場合があります。

委託会社の概況

名称：アセットマネジメントOne株式会社

本店の所在の場所：東京都千代田区丸の内一丁目8番2号

資本金の額

20億円（2023年5月31日現在）

委託会社の沿革

1985年7月1日	会社設立
1998年3月31日	「証券投資信託法」に基づく証券投資信託の委託会社の免許取得
1998年12月1日	証券投資信託法の改正に伴う証券投資信託委託業のみなし認可
1999年10月1日	第一ライフ投信投資顧問株式会社を存続会社として興銀エヌダブリュ・アセットマネジメント株式会社および日本興業投信株式会社と合併し、社名を興銀第一ライフ・アセットマネジメント株式会社とする。
2008年1月1日	「興銀第一ライフ・アセットマネジメント株式会社」から「D I A Mアセットマネジメント株式会社」に商号変更
2016年10月1日	D I A Mアセットマネジメント株式会社、みずほ投信投資顧問株式会社、新光投信株式会社、みずほ信託銀行株式会社（資産運用部門）が統合し、商号をアセットマネジメントOne株式会社に変更

大株主の状況

（2023年5月31日現在）

株主名	住所	所有株数	所有比率
株式会社みずほフィナンシャルグループ	東京都千代田区大手町一丁目5番5号	28,000株 ¹	70.0% ²
第一生命ホールディングス株式会社	東京都千代田区有楽町一丁目13番1号	12,000株	30.0% ²

1：A種種類株式（15,510株）を含みます。

2：普通株式のみの場合の所有比率は、株式会社みずほフィナンシャルグループ51.0%、第一生命ホールディングス株式会社49.0%

2【投資方針】

(1)【投資方針】

基本方針

この投資信託は、NOMURA-BPI総合の動きに連動する投資成果を目標として運用を行います。

運用方法

1. 主要投資対象

国内債券パッシブ・ファンド・マザーファンド受益証券を主要投資対象とします。

2. 投資態度

a. 主として、わが国の公社債を主要投資対象とする国内債券パッシブ・ファンド・マザーファンド(以下「マザーファンド」といいます。)受益証券に投資を行い、NOMURA-BPI総合の動きに連動する投資成果を目指します。

b. 公社債の実質組入 比率は、高位を維持することを基本とします。

「実質組入」とは、投資対象である当該資産につき、当ファンドの信託財産に属する当該資産の時価総額とマザーファンドの信託財産に属する当該資産のうち当ファンドの信託財産に属するとみなした額との合計額をいいます。(以下同じ。)

c. 運用の効率化をはかるため、債券先物取引等を活用することがあります。このため、公社債の実質組入時価総額と債券先物取引等の買建玉の実質時価総額の合計額が信託財産の純資産総額を超えることがあります。

債券先物取引等の詳細については、後記「(5) 投資制限 a. 約款で定める投資制限 有価証券先物取引等」をご参照ください。

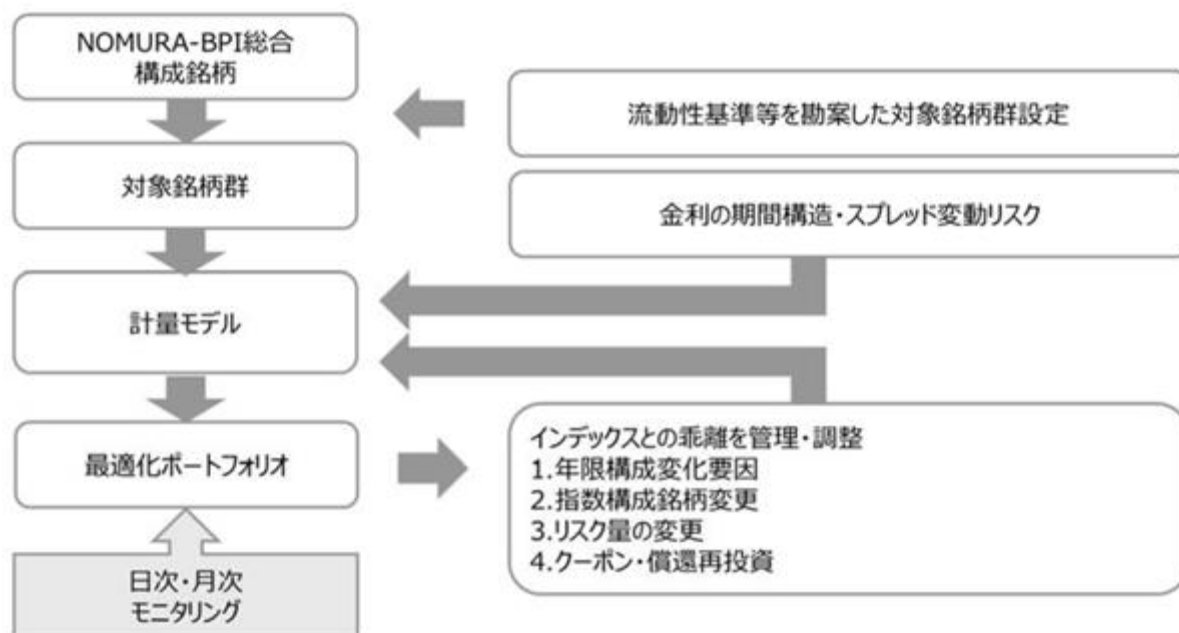
d. マザーファンド受益証券の組入比率は、高位を維持することを基本とします。

e. 市況動向やファンドの資金事情等によっては、上記のような運用が行えない場合があります。

f. 信託財産に属する資産の効率的な運用に資するため、ならびに価格変動リスクを回避するため、国内において行われる有価証券先物取引(金融商品取引法第28条第8項第3号イに掲げるものをいいます。以下同じ。)、有価証券指数等先物取引(金融商品取引法第28条第8項第3号ロに掲げるものをいいます。以下同じ。)、有価証券オプション取引(金融商品取引法第28条第8項第3号ハに掲げるものをいいます。以下同じ。)、金利に係る先物取引および金利に係るオプション取引ならびに外国の市場におけるわが国の有価証券先物取引、有価証券指数等先物取引、有価証券オプション取引、金利に係る先物取引および金利に係るオプション取引と類似の取引(以下「有価証券先物取引等」といいます。)を行うことができます。

ファンドの投資プロセス

当ファンドは、主として国内債券パッシブ・ファンド・マザーファンド受益証券への投資を通じ、以下のプロセスによりわが国の公社債に投資を行います。



1. 流動性基準等による対象銘柄群設定

NOMURA-BPI総合構成銘柄のうち、流動性基準等を勘案して投資対象銘柄群を設定します。

2. 最適化法によるポートフォリオの構築

- 1) 債券種別・格付けから発生するベンチマーク乖離要因
- 2) 金利の期間構造、スプレッドの期間構造から発生するベンチマーク乖離要因
- 1)、2) が最小になると判断されるポートフォリオを構築します。

3. インデックスとの乖離を管理

日次・月次レベルでインデックスとの乖離を管理し、必要な場合には速やかに銘柄入替や組入比率の調整を行います。

組入比率の調整には、債券先物取引等を活用する場合があります。

インデックスとの乖離要因には以下のものがあります。

- ・ 年限構成変化要因
- ・ 指数構成銘柄変更
- ・ リスク量の変更
- ・ クーボン、償還再投資

(2) 【投資対象】

投資の対象とする資産の種類

この信託において投資の対象とする資産の種類は、次に掲げるものとします。

1. 次に掲げる特定資産（「特定資産」とは、投資信託及び投資法人に関する法律第2条第1項で定めるものをいいます。以下同じ。）

- a. 有価証券

- b. デリバティブ取引に係る権利(金融商品取引法第2条第20項に規定するものをいい、約款第23条、第24条および第25条に定めるものに限ります。)
 - c. 金銭債権
 - d. 約束手形(a.に掲げるものに該当するものを除きます。)
2. 次に掲げる特定資産以外の資産
- a. 為替手形

有価証券の指図範囲

委託会社は、信託金を、主としてアセットマネジメントOne株式会社を委託会社とし、みずほ信託銀行株式会社を受託会社として締結された親投資信託である国内債券パッシブ・ファンド・マザーファンドの受益証券(以下「マザーファンド受益証券」といいます。)および次の有価証券(金融商品取引法第2条第2項の規定により有価証券とみなされる同項各号に掲げる権利を除き、かつ本邦通貨表示のものに限ります。)に投資することを指図します。

1. 国債証券
2. 地方債証券
3. 特別の法律により法人が発行する債券
4. 社債券(新株引受権証券と社債券とが一体となった新株引受権付社債券の新株引受権証券および短期社債等を除きます。新株予約権付社債については、会社法第236条第1項第3号の財産が新株予約権付社債についての社債であって当該社債と当該新株予約権がそれぞれ単独で存在し得ないことをあらかじめ明確にしているもの(以下、会社法施行前の旧商法第341条ノ3第1項第7号および第8号の定めがある新株予約権付社債を含め「転換社債型新株予約権付社債」といいます。)に限ります。)
5. 資産の流動化に関する法律に規定する特定社債券(金融商品取引法第2条第1項第4号で定めるものをいいます。)
6. 転換社債の転換および新株予約権(転換社債型新株予約権付社債の新株予約権に限ります。)の行使、株主割当または社債権者割当により取得した株券
7. コマーシャル・ペーパーおよび短期社債等
8. 外国または外国の者の発行する証券または証書で、1.~7.の証券または証書の性質を有するもの
9. 投資信託または外国投資信託の受益証券(金融商品取引法第2条第1項第10号で定めるものをいいます。)
10. 投資証券、投資法人債券または外国投資証券(金融商品取引法第2条第1項第11号で定めるものをいいます。)
11. 外国貸付債権信託受益証券(金融商品取引法第2条第1項第18号で定めるものをいいます。)
12. 外国法人が発行する譲渡性預金証書
13. 指定金銭信託の受益証券(金融商品取引法第2条第1項第14号で定める受益証券発行信託の受益証券に限ります。)
14. 抵当証券(金融商品取引法第2条第1項第16号で定めるものをいいます。)
15. 貸付債権信託受益権であって金融商品取引法第2条第1項第14号で定める受益証券発行信託の受益証券に表示されるべきもの
16. 外国の者に対する権利で15.の有価証券の性質を有するもの

なお、1.から5.までの証券および8.の証券または証書のうち1.から5.までの証券の性質を有するものならびに10.の証券のうち投資法人債券および外国投資証券で投資法人債券に類する証券を以下「公社債」といい、6.の証券および8.の証券または証書のうち6.の証券の性質を有するものを以下「株式」といい、9.の証券および10.の証券(投資法人債券および外国投資証券で投資法人債券に類する証券を除きます。)を以下「投資信託証券」といいます。

金融商品の指図範囲

委託会社は、信託金を、 に掲げる有価証券のほか、次に掲げる金融商品(金融商品取引法第2条第2項の規定により有価証券とみなされる同項各号に掲げる権利を含みます。)により運用することを指図することができます。また、 の規定にかかわらず、この信託の設定、解約、償還、投資環境の変動等への対応等、委託会社が運用上必要と認めるときには、委託会社は、信託金を以下に掲げる金融商品により運用することの指図ができます。

1. 預金
2. 指定金銭信託(金融商品取引法第2条第1項第14号に規定する受益証券発行信託を除きます。)
3. コール・ローン
4. 手形割引市場において売買される手形
5. 貸付債権信託受益権であって金融商品取引法第2条第2項第1号で定めるもの
6. 外国の者に対する権利で5.の権利の性質を有するもの

(3) 【運用体制】

a. ファンドの運用体制



投資環境見通しおよび運用方針の策定

経済環境見通し、資産別市場見通し、資産配分方針および資産別運用方針は月次で開催する「投資環境会議」および「投資方針会議」にて協議、策定致します。これらの会議は運用本部長・副本部長、運用グループ長等で構成されます。

運用計画の決定

各ファンドの運用は「投資環境会議」および「投資方針会議」における協議の内容を踏まえて、ファンド毎に個別に任命された運用担当者が行います。運用担当者は月次で運用計画書を作成し、運用本部長の承認を受けます。運用担当者は承認を受けた運用計画に基づき、運用を行います。

売買執行の実施

運用担当者は、売買計画に基づいて売買の執行を指図します。トレーディング担当者は、最良執行をめざして売買の執行を行います。

モニタリング

運用担当部署から独立したコンプライアンス・リスク管理担当部署（人数60～70人程度）は、運用に関するパフォーマンス測定、リスク管理および法令・信託約款などの遵守状況等のモニタリングを実施し、必要に応じて対応を指示します。

定期的に関催されるリスク管理に関する委員会等において運用リスク管理状況、運用実績、法令・信託約款などの遵守状況等について検証・報告を行います。

内部管理等のモニタリング

内部監査担当部署(人数10~20人程度)が運用、管理等に関する業務執行の適正性・妥当性・効率性等の観点からモニタリングを実施します。

b. ファンドの関係法人に関する管理

ファンドの関係法人である受託会社に対して、その業務に関する委託会社の管理担当部署は、内部統制に関する外部監査人による報告書等の定期的な提出を求め、必要に応じて具体的な事項に関するヒアリングを行う等の方法により、適切な業務執行体制にあることを確認します。

c. 運用体制に関する社内規則

運用体制に関する社内規則として運用管理規程および職務責任権限規程等を設けており、運用担当者の任務と権限の範囲を明示するほか、各投資対象の取り扱いに関して基準を設け、ファンドの商品性に則った適切な運用の実現を図ります。

また、売買執行、投資信託財産管理および法令遵守チェック等に関する各々の規程・内規を定めています。

運用体制は2023年5月31日現在のものであり、今後変更となる場合があります。

上記体制は、マザーファンドを通じた実質的な運用体制を記載しております。

(4) 【分配方針】

収益分配方針

毎計算期末(原則として5月8日。ただし、休業日の場合は翌日以降の最初の営業日)に、原則として以下の方針に基づき分配を行います。

1. 分配対象額の範囲は、経費控除後の配当等収益(繰越分およびマザーファンドの信託財産に属する配当等収益のうち、信託財産に属するとみなした額(以下「みなし配当等収益」といいます。))を含みます。)および売買益(評価益を含み、みなし配当等収益を控除して得た額)等の全額とします。
2. 分配金額は、委託会社が基準価額の水準や市況動向等を勘案して決定します。ただし、分配対象額が少額の場合には分配を行わないことがあります。
3. 収益分配に充てなかった利益については、運用の基本方針に基づいて運用を行います。
将来の収益分配金の支払いおよびその金額について保証するものではありません。

収益分配金の支払い

1. 収益分配金は、原則として毎計算期間終了日から起算して5営業日までに販売会社において支払いが開始されます。
2. 収益分配金の再投資に関する契約に基づいて収益分配金を再投資することにより増加した受益権は、振替口座簿に記載または記録されます。

収益分配金は、決算日において振替機関等の振替口座簿に記載または記録されている受益者(当該収益分配金にかかる決算日以前において一部解約が行われた受益権にかかる受益者を除きます。また、当該収益分配金にかかる決算日以前に設定された受益権で取得申込代金支払前のため販売会社の名義で記載または記録されている受益権については原則として取得申込者としません。)に対し、お支払いします。

(5) 【投資制限】

a. 約款で定める投資制限

株式(約款 運用の基本方針 運用方法(3)投資制限、約款第17条、約款第20条および約款第21条)

1. 株式への投資は、転換社債の転換および新株予約権(転換社債型新株予約権付社債の新株予約権に限ります。)の行使、株主割当または社債権者割当により取得したものに限り行えるものとし、その実質投資割合が信託財産の純資産総額の100分の10を超えることとなる投資の指図をしません。

「実質投資割合」とは、投資対象である当該資産につき、当ファンドの信託財産に属する当該資産の時価総額とマザーファンドの信託財産に属する当該資産のうち当ファンドの信託財産に属するとみなした額との合計額の当ファンドの信託財産の純資産総額に対する割合をいいます。(以下同じ。)

2. 委託会社は、同一銘柄の株式への実質投資割合が、信託財産の純資産総額の100分の5を超えることとなる投資の指図をしません。

3. 委託会社が投資することを指図する株式は、取引所(金融商品取引法第2条第16項に規定する金融商品取引所および金融商品取引法第2条第8項第3号口に規定する外国金融商品市場をいいます。以下同じ。)に上場(上場予定を含みます。)されている株式の発行会社の発行するものおよび取引所に準ずる市場において取引(登録予定を含みます。)されている株式の発行会社の発行するものとします。ただし、株主割当または社債権者割当により取得する株式については、この限りではありません。

外貨建資産(約款 運用の基本方針 運用方法(3)投資制限)

外貨建資産への投資は行いません。

投資信託証券(約款第17条)

委託会社は、投資信託証券(マザーファンド受益証券を除きます。)への実質投資割合が、信託財産の純資産総額の100分の5を超えることとなる投資の指図をしません。

転換社債等(約款第22条)

委託会社は、同一銘柄の転換社債、ならびに同一銘柄の転換社債型新株予約権付社債への実質投資割合が、信託財産の純資産総額の100分の5を超えることとなる投資の指図をしません。

信用リスク集中回避のための投資制限(約款第22条の1の2)

一般社団法人投資信託協会規則に定める一の者に対する株式等エクスポージャー、債券等エクスポージャーおよびデリバティブ等エクスポージャーの信託財産の純資産総額に対する比率は、原則としてそれぞれ100分の10、合計で100分の20を超えないものとし、当該比率を超えることとなった場合には、委託会社は、一般社団法人投資信託協会規則に従い当該比率以内となるよう調整を行うこととします。

デリバティブ取引(約款 運用の基本方針 運用方法(3)投資制限)

デリバティブ取引(法人税法第61条の5に定めるものをいいます。)は、価格変動および金利変動により生じるリスクを減じる目的ならびに投資の対象とする資産を保有した場合と同様の損益を実現する目的以外には利用しません。

デリバティブ取引等(約款第22条の2)

委託会社は、デリバティブ取引等（デリバティブ取引とは、金融商品取引法第2条第20項に規定するものをいい、新株予約権証券、新投資口予約権証券またはオプションを表示する証券もしくは証書に係る取引、選択権付債券売買および商品投資等取引（投資信託及び投資法人に関する法律施行令第3条第10号に規定するものをいいます。）を含みます。以下「デリバティブ取引等」といいます（ただし、この信託において取引可能なものに限り、以下同じ。）。）について、一般社団法人投資信託協会の規則に定める合理的な方法により算出した額が信託財産の純資産総額を超えることとなる投資の指図をしません。

有価証券先物取引等(約款第23条)

1. 委託会社は、信託財産に属する資産の効率的な運用に資するため、ならびに価格変動リスクを回避するため、わが国の取引所における有価証券先物取引、有価証券指数等先物取引および有価証券オプション取引ならびに外国の取引所におけるわが国の有価証券に係るこれらの取引と類似の取引を行うことの指図をすることができます。なお、選択権取引は、オプション取引に含めて取扱うものとします（以下同じ。）。
2. 委託会社は、信託財産に属する資産の効率的な運用に資するため、ならびに価格変動リスクを回避するため、わが国の取引所における金利に係る先物取引およびオプション取引ならびに外国の取引所におけるわが国の金利に係るこれらの取引と類似の取引を行うことの指図をすることができます。

スワップ取引(約款第24条)

1. 委託会社は、信託財産に属する資産の効率的な運用に資するため、ならびに価格変動リスクを回避するため、異なった受取金利または異なった受取金利とその元本を一定の条件のもとに交換する取引（以下「スワップ取引」といいます。）を行うことの指図をすることができます。
2. スワップ取引の指図にあたっては、当該取引の契約期限が、原則としてファンドの信託期間を超えないものとします。ただし、当該取引が当該信託期間内で全部解約が可能なものについてはこの限りではありません。
3. スワップ取引の評価は、当該取引契約の相手方が市場実勢金利等をもとに算出した価額で評価するものとします。
4. 委託会社は、スワップ取引を行うにあたり担保の提供または受入れが必要と認めるときは、担保の提供または担保の受入れの指図を行うものとします。

金利先渡取引(約款第25条)

1. 委託会社は、信託財産に属する資産の効率的な運用に資するため、ならびに価格変動リスクを回避するため、金利先渡取引を行うことの指図をすることができます。
2. 金利先渡取引の指図にあたっては、当該取引の決済日が、原則としてファンドの信託期間を超えないものとします。ただし、当該取引が当該信託期間内で全部解約が可能なものについてはこの限りではありません。
3. 金利先渡取引の評価は、当該取引契約の相手方が市場実勢金利等をもとに算出した価額で評価するものとします。

4. 委託会社は、金利先渡取引を行うにあたり担保の提供または受入れが必要と認めるときは、担保の提供または担保の受入れの指図を行うものとします。

有価証券の貸付(約款第26条)

1. 委託会社は、信託財産の効率的な運用に資するため、信託財産に属する株式および公社債を以下の範囲内で貸付の指図をすることができます。
 - a. 株式の貸付は、貸付時点において、貸付株式の時価合計額が、信託財産で保有する株式の時価合計額の50%を超えないものとします。
 - b. 公社債の貸付は、貸付時点において、貸付公社債の額面金額の合計額が、信託財産で保有する公社債の額面金額の合計額を超えないものとします。
2. 前記1.に定める限度額を超えることとなった場合には、委託会社は速やかにその超える額に相当する契約の一部の解約を指図するものとします。
3. 委託会社は、有価証券の貸付にあたって必要と認めるときは、担保の受入れの指図を行うものとします。

公社債の空売り(約款第27条)

1. 委託会社は、信託財産の効率的な運用に資するため、信託財産の計算においてする信託財産に属さない公社債を売付けることの指図をすることができます。なお、当該売付けの決済については、公社債(信託財産により借入れた公社債を含みます。)の引き渡しまたは買戻しにより行うことの指図をすることができるものとします。
2. 前記1.の売付けの指図は、当該売付けにかかる公社債の時価総額が信託財産の純資産総額の範囲内とします。
3. 信託財産の一部解約等の事由により、前記2.の売付けにかかる公社債の時価総額が信託財産の純資産総額を超えることとなった場合には、委託会社は速やかにその超える額に相当する売付けの一部を決済するための指図をするものとします。

公社債の借入れ(約款第28条)

1. 委託会社は、信託財産の効率的な運用に資するため、公社債の借入れの指図をすることができます。なお、当該公社債の借入れを行うにあたり担保の提供が必要と認めるときは、担保の提供の指図を行うものとします。
2. 前記1.の指図は、当該借入れにかかる公社債の時価総額が信託財産の純資産総額の範囲内とします。
3. 信託財産の一部解約等の事由により、前記2.の借入れにかかる公社債の時価総額が信託財産の純資産総額を超えることとなった場合には、委託会社は速やかに、その超える額に相当する借入れた公社債の一部を返還するための指図をするものとします。
4. 前記1.の借入れにかかる品借料は信託財産中から支弁します。

資金の借入れ(約款第34条)

1. 委託会社は、信託財産の効率的な運用および運用の安定性に資するため、一部解約に伴う支払資金の手当て(一部解約に伴う支払資金の手当てのために借入れた資金の返済を含みます。)を目的として、または再投資にかかる収益分配金の支払資金の手当てを目的として、資金借入

れ(コール市場を通じる場合を含みます。)の指図をすることができます。なお、当該借入金をもって有価証券等の運用は行わないものとします。

2. 一部解約に伴う支払資金の手当てにかかる借入期間は、受益者への解約代金支払開始日から信託財産で保有する有価証券等の売却代金の受渡日までの間または受益者への解約代金支払開始日から信託財産で保有する有価証券等の解約代金入金日までの間もしくは受益者への解約代金支払開始日から信託財産で保有する有価証券等の償還金の入金日までの期間が5営業日以内である場合の当該期間とし、資金借入額は当該有価証券等の売却代金、解約代金等および償還金の合計額を限度とします。ただし、資金借入額は、借入指図を行う日における信託財産の純資産総額の10%を上回らない範囲内とします。
3. 収益分配金の再投資にかかる借入期間は信託財産から収益分配金が支弁される日からその翌営業日までとし、資金借入額は収益分配金の再投資額を限度とします。
4. 借入金の利息は信託財産中より支弁します。

b. 法令で定める投資制限

同一の法人の発行する株式の取得割合(投資信託及び投資法人に関する法律第9条)

委託会社は、同一の法人の発行する株式を、運用の指図を行うすべての委託者指図型投資信託につき投資信託財産として有する当該株式にかかる議決権の総数が、当該株式にかかる議決権の総数に100分の50の率を乗じて得た数を超えることとなる場合においては、信託財産をもって取得することを受託会社に指図しないものとします。

<参考> 国内債券パッシブ・ファンド・マザーファンドの投資方針および主な投資制限

1. 基本方針

この投資信託は、NOMURA - BPI総合に連動する投資成果を目標として運用を行います。

2. 運用方法

(1) 投資対象

わが国の公社債を主要投資対象とします。

(2) 投資態度

- 1) 主としてわが国の公社債に投資し、NOMURA - BPI総合に連動する投資成果を目指して運用を行います。
- 2) 公社債(債券先物取引等を含みます。)の組入比率は、原則として高位を保ちます。ただし、市況動向・資金動向等により弾力的に変更を行う場合があります。
- 3) 公社債の組入比率の調整には、債券先物取引等を活用する場合があります。

(3) 投資制限

- 1) 株式への投資は、転換社債の転換、新株予約権の行使および社債権者割当等により取得するものに限り、
- 2) 株式への投資割合は、信託財産の純資産総額の10%以下とします。
- 3) 同一銘柄の株式への投資割合は、信託財産の純資産総額の10%以下とします。
- 4) 同一銘柄の転換社債、ならびに新株予約権付社債のうち会社法第236条第1項第3号の財産が当該新株予約権付社債についての社債であって当該社債と当該新株予約権がそれぞれ

単独で存在し得ないことをあらかじめ明確にしているもの(以下会社法施行前の旧商法第341条ノ3第1項第7号および第8号の定めがある新株予約権付社債を含め「転換社債型新株予約権付社債」といいます。)への投資は、信託財産の純資産総額の10%以下とします。

- 5) 外貨建資産への投資は、信託財産の純資産総額の10%以下とします。
- 6) デリバティブ取引(法人税法第61条の5に定めるものをいいます。)は、価格変動、金利変動および為替変動により生じるリスクを減じる目的ならびに投資の対象とする資産を保有した場合と同様の損益を実現する目的以外には利用しません。
- 7) 外国為替予約取引は、為替相場の変動により生じるリスクを減じる目的以外には利用しません。
- 8) 一般社団法人投資信託協会規則に定める一の者に対する株式等エクスポージャー、債券等エクスポージャーおよびデリバティブ等エクスポージャーの信託財産の純資産総額に対する比率は、原則としてそれぞれ10%、合計で20%以内とすることとし、当該比率を超えることとなった場合には、委託会社は、一般社団法人投資信託協会規則にしたがい当該比率以内となるよう調整を行うこととします。

3【投資リスク】

(1) 当ファンドにおける主として想定されるリスクと収益性に与える影響度合い

- ・当ファンドは、主として国内債券パッシブ・ファンド・マザーファンド受益証券への投資を通じて値動きのある有価証券等に投資しますので、ファンドの基準価額は変動します。したがって、元本や一定の投資成果が保証されているものではなく、基準価額の下落により、損失を被ることがあります。
- ・運用により信託財産に生じた利益および損失は、すべて受益者の皆様に帰属します。
- ・投資信託は預金商品や保険商品ではなく、預金保険、保険契約者保護機構の保護の対象ではありません。
- ・登録金融機関が取扱う投資信託は、投資者保護基金の対象ではありません。
- ・投資信託は預貯金とは異なります。
- ・当ファンドのお取引に関しては、金融商品取引法第37条の6の規定(いわゆるクーリング・オフ)の適用はありません。

当ファンドにおいて主として想定されるリスクは以下の通りですが、基準価額の変動要因はこれらに限定されるものではありません。なお、以下のリスクは、主にマザーファンドを通じて当ファンドが行う有価証券等への投資により発生します。

金利変動リスク

金利の上昇(公社債の価格の下落)は、基準価額の下落要因となります。

金利変動リスクとは、金利変動により公社債の価格が下落するリスクをいいます。一般に金利が上昇した場合には、既に発行されて流通している公社債の価格は下落します。また、残存期間の長い公社債の価格は、概して短期のものより金利変動に対して価格の感応度が高く(金利変動に対する公社債価格の変動が大き)くなります。このように、金利上昇は、当ファンドが投資する公社債の価格に影響を及ぼし、当ファンドの基準価額を下落させる要因となります。また、当ファンドでは、追加設定・一部解約に伴う資金の流出入に対応することにより、公社債と債券先物取引等の合計の組入比率が100%を超える場合があります。

信用リスク

投資する有価証券の発行者の財政難・経営不安・倒産等の発生は、基準価額の下落要因となります。

信用リスクとは、公社債等の発行体が財政難、経営不振、その他の理由により、利息や償還金を予め決められた条件で支払うことができなくなる(債務不履行)リスクをいいます。一般に債務不履行が生じた場合、またはその可能性が高まった場合には、当該発行体が発行する公社債および短期金融商品(コマーシャル・ペーパー等)の価格は下落します。当ファンドが投資対象とする公社債等の発行体がこうした状況に陥った場合には、当ファンドの基準価額が下落する要因となります。

流動性リスク

投資資産の市場規模が小さいことなどで希望する価格で売買できない場合は、基準価額の下落要因となります。

流動性リスクとは、有価証券を売却(または購入)しようとする際に、需要(または供給)がないため、有価証券を希望する時期に、希望する価格で売却(または購入)することができなくなるリスクをいいます。一般に規模が小さい市場での売買や、取引量の少ない有価証券の売買にあたっては、流動性リスクへの留意が特に必要とされます。また、一般に市場を取り巻く外部環境の急変があった場合には、市場実勢価格での売買ができなくなる可能性が高まります。当ファンドが投資する公社債等の流動性が損なわれた場合には、当ファンドの基準価額が下落する要因となる可能性があります。

<その他>

- ・当ファンドは、大量の解約が発生し短期間で解約資金を手当てする必要性が生じた場合や主たる取引市場において市場環境が急変した場合等に、一時的に組入資産の流動性が低下し、市場実勢から期待できる価格で取引できないリスク、取引量が限られてしまうリスクがあります。これにより、基準価額にマイナスの影響をおよぼす可能性や、換金のお申込みの受付が中止となる可能性、すでに受付けた換金のお申込みの受付が取り消しとなる可能性、換金代金のお支払が遅延する可能性があります。
- ・有価証券の貸付等においては、取引相手先の倒産等による決済不履行リスクを伴います。
- ・当ファンドは、ファミリーファンド方式で運用を行います。当該方式は、運用の効率化に資するものですが、一方で、当ファンドが主要投資対象とするマザーファンドに対し、他のベビーファンドにより多額の追加設定・一部解約等がなされた場合には、マザーファンドにおける売買ならびに組入比率の変化等により、当ファンドの基準価額や運用が影響を受ける場合があります。
- ・当ファンドは、取引所における取引の停止等があるときには、一部解約の実行の請求の受け付けを中止すること、およびすでに受け付けた一部解約の実行の請求の受け付けを取り消すことがあります。

<その他の留意点>

当ファンドは、ベンチマークであるNOMURA-BPI総合の動きと連動する投資成果を目指しておりますが、追加設定・一部解約による運用資金の変動、インデックスの構成銘柄の一部を

組み入れない場合の影響、銘柄ごとの組入比率がインデックスにおける構成比率と異なる場合の影響、債券先物取引を利用する場合のインデックスと債券先物の値動きの差による影響、売買執行に要する費用や信託報酬等が信託財産から支払われることの影響などにより、当ファンドの基準価額の騰落率と、同じ期間におけるベンチマークの騰落率との間に乖離が生じる場合があります。

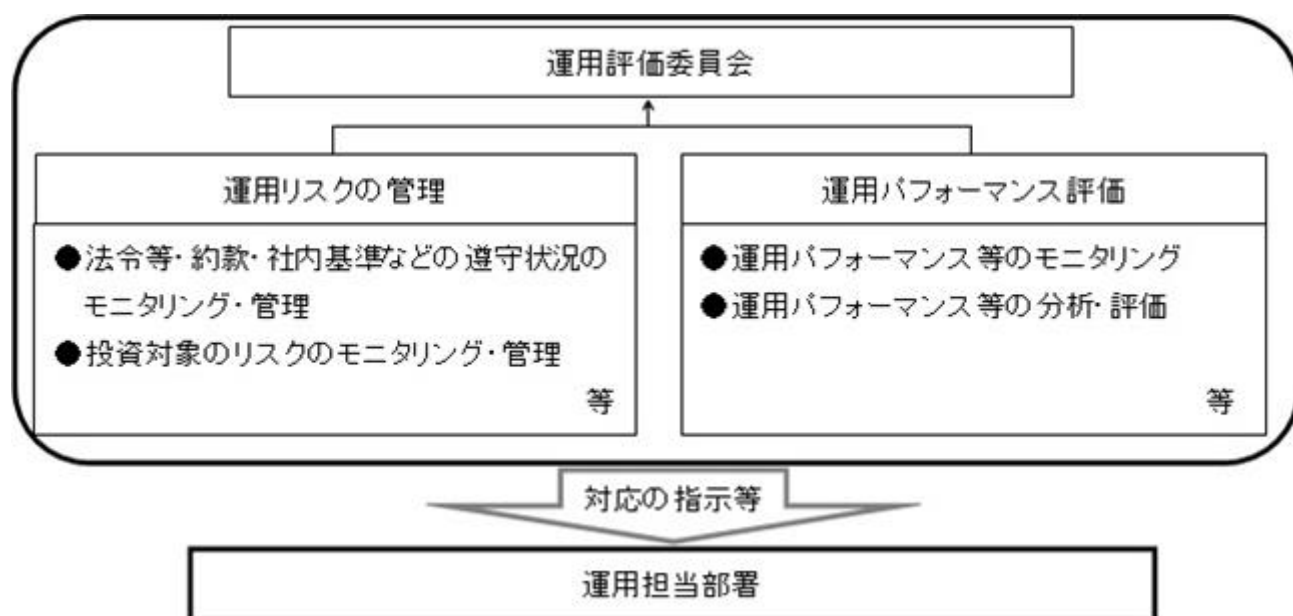
< 収益分配金に関する留意点 >

- ・投資信託の分配金は、預貯金の利息とは異なり、投資信託の純資産から支払われますので、分配金が支払われると、その金額相当分、基準価額は下がります。
- ・分配金は、計算期間中に発生した収益（経費控除後の配当等収益および評価益を含む売買益）を超えて支払われる場合があります。その場合、当期決算日の基準価額は前期決算日と比べて下落することになります。また、分配金の水準は、必ずしも計算期間におけるファンドの収益率を示すものではありません。
- ・投資家（受益者）のファンドの取得価額によっては、分配金の一部または全部が、実質的には元本の一部払戻しに相当する場合があります。ファンド取得後の運用状況により、分配金額より基準価額の値上がりが小さかった場合も同様です。

(2) リスク管理体制

委託会社におけるファンドの投資リスクに対する管理体制については、以下のとおりです。

- ・運用リスクの管理：運用担当部署から独立したコンプライアンス・リスク管理担当部署が、運用リスクを把握、管理し、その結果に基づき運用担当部署へ対応の指示等を行うことにより、適切な管理を行います。
- ・運用パフォーマンス評価：運用担当部署から独立したリスク管理担当部署が、ファンドの運用パフォーマンスについて定期的に分析を行い、結果の評価を行います。
- ・運用評価委員会：上記のとおり運用リスクの管理状況、運用パフォーマンス評価等の報告を受け、運用評価委員会は総合的な見地から運用状況全般の管理・評価を行います。



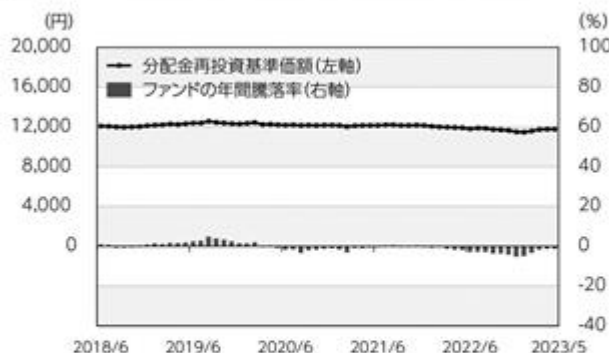
- ・流動性リスク管理：委託会社では、流動性リスク管理に関する規程を定め、ファンドの組入資産の流動性リスクのモニタリング等を実施するとともに、緊急時対応策の策定・検証等を行います。運

用評価委員会等は、流動性リスク管理の適切な実施の確保や流動性リスク管理態勢について、監督
します。

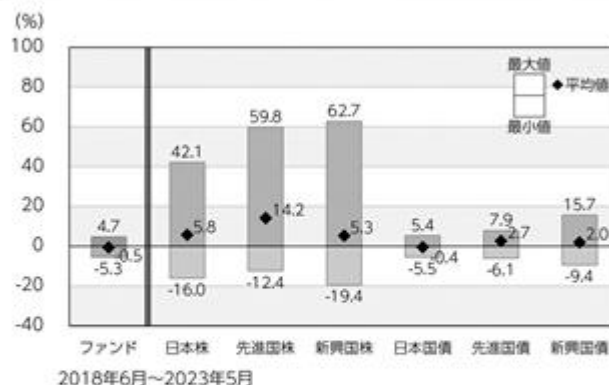
リスク管理体制は2023年5月31日現在のものであり、今後変更となる場合があります。

<参考情報>

ファンドの年間騰落率および分配金再投資基準価額の推移



ファンドと他の代表的な資産クラスとの年間騰落率の比較



*ファンドの分配金再投資基準価額は、税引前の分配金を再投資したものとみなして計算した基準価額が記載されていますので、実際の基準価額とは異なる場合があります。

*ファンドの年間騰落率は、税引前の分配金を再投資したものとみなして計算した年間騰落率が記載されていますので、実際の基準価額に基づいて計算した年間騰落率とは異なる場合があります。

*上記期間の各月末における直近1年間の騰落率の平均値・最大値・最小値を、ファンドおよび代表的な資産クラスについて表示し、ファンドと代表的な資産クラスを定量的に比較できるように作成したものです。

*すべての資産クラスがファンドの投資対象とは限りません。

各資産クラスの指数

日本株	東証株価指数 (TOPIX) (配当込み)	[東証株価指数 (TOPIX)]は、日本の株式市場を広く網羅し、投資対象としての機能性を有するマーケット・ベンチマークです。同指数の指数値および同指数にかかる標準または商標は、株式会社JPMリサーチまたは株式会社JPMリサーチの関連会社（以下「JPM」という。）の知的財産であり、指数の算出、指数値の公表、利用など同指数に関するすべての権利・ノウハウおよび同指数にかかる標準または商標に関するすべての権利はJPMが有しています。
先進国株	MSCIコクサイ・インデックス (配当込み、円ベース)	[MSCIコクサイ・インデックス]は、MSCI Inc.が開発した株価指数で、日本を除く世界の主要先進国の株価指数を、各国の株式時価総額をベースに合成したものです。同指数に関する著作権、知的財産権その他一切の権利はMSCI Inc.に帰属します。また、MSCI Inc.は同指数の内容を変更する権利および公表を停止する権利を有しています。
新興国株	MSCIエマージング・マーケット・インデックス (配当込み、円ベース)	[MSCIエマージング・マーケット・インデックス]は、MSCI Inc.が開発した株価指数で、新興国の株価指数を、各国の株式時価総額をベースに合成したものです。同指数に関する著作権、知的財産権その他一切の権利はMSCI Inc.に帰属します。また、MSCI Inc.は同指数の内容を変更する権利および公表を停止する権利を有しています。
日本国債	NOMURA-BPI国債	[NOMURA-BPI国債]は、野村フィデューシャリー・リサーチ&コンサルティング株式会社が国内で発行された公募利付国債の市場全体の動向を表すために開発した投資収益指数です。同指数の知的財産権その他一切の権利は野村フィデューシャリー・リサーチ&コンサルティング株式会社に帰属します。なお、野村フィデューシャリー・リサーチ&コンサルティング株式会社は、同指数の正確性、完全性、信頼性、有用性を保証するものではなく、ファンドの運用成果等に関して一切責任を負いません。
先進国債	FTSE世界国債インデックス (除く日本、円ベース)	[FTSE世界国債インデックス(除く日本)]は、FTSE Fixed Income LLCにより運営され、日本を除く世界主要国の国債の総合収益率を各市場の時価総額で加重平均した債券インデックスです。同指数はFTSE Fixed Income LLCの知的財産であり、指数に関するすべての権利はFTSE Fixed Income LLCが有しています。
新興国債	JPモルガンGBI-EMグローバル・ディバーシファイド(円ベース)	[JPモルガンGBI-EMグローバル・ディバーシファイド]は、J.P.モルガン・セキュリティーズ・エルエルシーが公表している新興国の現地通貨建ての国債で構成されている時価総額加重平均指数です。同指数に関する著作権等の知的財産その他一切の権利はJ.P.モルガン・セキュリティーズ・エルエルシーに帰属します。また、同社は同指数の内容を変更する権利および公表を停止する権利を有しています。

(注) 海外の指数は為替ヘッジなしによる投資を想定して、円換算しております。

4【手数料等及び税金】

(1)【申込手数料】

ありません。

(2)【換金（解約）手数料】

ありません。

(3)【信託報酬等】

当ファンドの信託報酬の総額は、計算期間を通じて毎日、信託財産の純資産総額に年0.088%（税抜0.08%）の率を乗じて得た額とします。

信託報酬の配分（税抜）については、以下の通りとします。

委託会社	販売会社	受託会社
0.05%	0.01%	0.02%

信託報酬は、毎日計上（ファンドの基準価額に反映）され、毎計算期間の最初の6ヵ月終了日および毎計算期末または信託終了のとき信託財産中から支弁するものとします。なお、信託報酬にかかる消費税ならびに地方消費税に相当する金額（以下「消費税等相当額」といいます。）を信託報酬支弁の時に信託財産中から支弁します。

信託報酬 = 運用期間中の基準価額 × 信託報酬率

< 信託報酬等を対価とする役務の内容 >

委託会社	信託財産の運用、目論見書等各種書類の作成、基準価額の算出等の対価
販売会社	購入後の情報提供、交付運用報告書等各種書類の送付、口座内でのファンドの管理等の対価
受託会社	運用財産の保管・管理、委託会社からの運用指図の実行等の対価

(4)【その他の手数料等】

信託財産に関する租税、特定資産の価格等の調査に要する費用および当該費用にかかる消費税等相当額、信託事務の処理に要する諸費用、信託財産の財務諸表の監査に要する費用および当該費用にかかる消費税等相当額、外国における資産の保管等に要する費用、受託会社の立替えた立替金の利息および資金の借入れを行った際の当該借入金の利息は、受益者の負担とし、信託財産中から支弁します。なお、信託財産の財務諸表の監査に要する費用は、毎日計上（ファンドの基準価額に反映）され、当該費用にかかる消費税等相当額とともに毎計算期間の最初の6ヵ月終了日および毎計算期末または信託終了のとき、信託財産中から支弁します。

当ファンドの組入有価証券の売買時の売買委託手数料、先物・オプション取引等に要する費用およびこれら手数料ならびに費用にかかる消費税等相当額は、受益者の負担とし、信託財産中から支弁します。

上記、 の手数料等（借入金の利息および財務諸表の監査に要する費用を除きます。）については、当ファンドが投資対象とするマザーファンドにおいて発生する場合、マザーファンドの

信託財産中から支弁されます。これらはマザーファンドの基準価額に反映されるため、結果として当ファンドの受益者が間接的に負担することとなります。

(5) 【課税上の取扱い】

当ファンドは、課税上「株式投資信託」として取扱われます。

個人の受益者に対する課税

収益分配時

収益分配金のうち課税扱いとなる普通分配金については、配当所得として、20.315%（所得税15.315%（復興特別所得税を含みます。）および地方税5%）の税率で源泉徴収による申告不要制度が適用されます。なお、確定申告により、申告分離課税または総合課税（配当控除の適用なし）のいずれかを選択することもできます。

詳しくは、販売会社にお問い合わせください。

解約時および償還時

解約時および償還時の差益（譲渡益）については、譲渡所得として、20.315%（所得税15.315%（復興特別所得税を含みます。）および地方税5%）の税率での申告分離課税が適用されます。

原則として確定申告が必要ですが、特定口座（源泉徴収口座）を利用する場合、20.315%（所得税15.315%（復興特別所得税を含みます。）および地方税5%）の税率による源泉徴収が行われます。

解約価額および償還価額から取得費用（申込手数料および当該手数料にかかる消費税等に相当する金額を含みます。）を控除した利益。

買取請求による換金の際の課税については、販売会社にお問い合わせください。

損益通算について

解約（換金）時および償還時の差損（譲渡損）については、確定申告を行うことにより上場株式等（上場株式、上場投資信託（ETF）、上場不動産投資信託（REIT）、公募株式投資信託および特定公社債等（公募公社債投資信託を含みます。）など。以下同じ。）の譲渡益ならびに上場株式等の配当所得および利子所得の金額（配当所得については申告分離課税を選択したものに限り、）との損益通算ならびに3年間の繰越控除の対象とすることができます。また、特定口座（源泉徴収口座）をご利用の場合、その口座内において損益通算を行います（確定申告不要）。詳しくは販売会社にお問い合わせください。

少額投資非課税制度「愛称：NISA（ニーサ）」および未成年者少額投資非課税制度「愛称：ジュニアNISA（ジュニアニーサ）」をご利用の場合

NISAおよびジュニアNISAは、上場株式や公募株式投資信託などにかかる非課税制度です。毎年、一定額の範囲で新たに購入した公募株式投資信託などから生じる配当所得および譲渡所得が一定期間非課税となります。ご利用になれるのは、販売会社で非課税口座を開設するなど、一定の条件に該当する方が対象となります。詳しくは、販売会社にお問い合わせください。なお、同非課税口座内で少額上場株式等にかかる譲渡損失が生じた場合には、課税上譲渡損失はないものとみなされ、他の口座の上場株式等の譲渡益および上場株式等の配当所得等の金額との損益通算を行うことはできませんので、ご注意ください。

<2024年1月1日以降>

少額投資非課税制度(NISA)をご利用の場合、一定の額を上限として、毎年、一定額の範囲で新たに購入した公募株式投資信託などから生じる配当所得および譲渡所得が無期限で非課税となります。ご利用になれるのは、販売会社で非課税口座を開設するなど、一定の条件に該当する方が対象となります。また、税法上の要件を満たした商品を購入した場合に限り、非課税の適用を受けることができます。詳しくは、販売会社にお問い合わせください。

当ファンドは、NISAの「成長投資枠(特定非課税管理勘定)」の対象となる予定ですが、販売会社により取扱いが異なる場合があります。詳しくは、販売会社にお問い合わせください。

法人の受益者に対する課税

収益分配金のうち課税扱いとなる普通分配金ならびに解約時および償還時の個別元本超過額については、15.315%(所得税15.315%(復興特別所得税を含みます。))の税率による源泉徴収が行われます。なお、地方税の源泉徴収は行われません。

買取請求による換金の際の課税については、販売会社にお問い合わせください。

なお、益金不算入制度の適用はありません。

外国税額控除の適用となった場合には、分配時の税金が上記と異なる場合があります。

上記は、2023年5月末現在のものです。税法が改正された場合等には、上記の内容が変更になる場合があります。

課税上の取扱いの詳細については税務専門家等にご確認されることをお勧めします。

個別元本方式について

受益者毎の信託時の受益権の価額等を当該受益者の元本とする個別元本方式は次のとおりです。

< 個別元本について >

受益者毎の信託時の受益権の価額等(申込手数料および当該申込手数料にかかる消費税等に相当する金額は含まれません。)が当該受益者の元本(個別元本)にあたります。

受益者が同一ファンドの受益権を複数回取得した場合、個別元本は、当該受益者が追加信託を行うつど当該受益者の受益権口数で加重平均することにより算出されます。

ただし、同一ファンドの受益権を複数の販売会社で取得する場合には販売会社毎に個別元本の算出が行われます。また、同一販売会社であっても複数支店等で同一ファンドの受益権を取得する場合は当該支店等毎に、「分配金受取コース」と「分配金再投資コース」の両コースで同一ファンドの受益権を取得する場合はコース別に個別元本の算出が行われる場合があります。

収益分配金に元本払戻金(特別分配金)が含まれる場合、収益分配金発生時にその個別元本から当該元本払戻金(特別分配金)を控除した額が、その後の当該受益者の個別元本となります。(「元本払戻金(特別分配金)」については、下記の< 収益分配金の課税について >を参照。)

< 収益分配金の課税について >

収益分配金には、課税扱いとなる「普通分配金」と非課税扱いとなる「元本払戻金(特別分配金)」「(受益者毎の元本の一部払戻しに相当する部分)」の区分があります。

収益分配の際、当該収益分配金落ち後の基準価額が当該受益者の個別元本と同額の場合または当該受益者の個別元本を上回っている場合には、当該収益分配金の全額が普通分配金となり、当該収益分配金落ち後の基準価額が当該受益者の個別元本を下回っている場合には、その下回る部分の額が元本払戻金(特別分配金)となり、当該収益分配金から当該元本払戻金(特別分配金)を控除した額が普通分配金となります。

なお、収益分配金に元本払戻金(特別分配金)が含まれる場合、収益分配金発生時にその個別元本から当該元本払戻金(特別分配金)を控除した額が、その後の当該受益者の個別元本となります。

税法が改正された場合等は、上記内容が変更になることがあります。

… (参考情報) ファンドの総経費率 …

総経費率(①+②)	運用管理費用の比率①	その他費用の比率②
0.09%	0.09%	0.00%

※対象期間:2022年5月10日～2023年5月8日

※対象期間の運用・管理にかかった費用の総額(原則として購入時手数料、売買委託手数料および有価証券取引税は含みません。消費税等のかかるものは消費税等を含みます。)を対象期間の平均受益権口数に平均基準価額(1口当たり)を乗じた数で除した総経費率(年率)です。

※総経費率には、ファンドにより購入時手数料、売買委託手数料および有価証券取引税以外にも計算に含まれない費用が存在する場合があります。

※なお、当ファンドについては、入手し得る情報において計算に含まれていない費用はありません。

※費用の詳細につきましては、対象期間の運用報告書(全体版)をご覧ください。なお、当ファンドはファンド名称を変更しておりますので、名称変更前の「MHAM日本債券インデックスファンド(ファンドラップ)」の運用報告書(全体版)をご覧ください。

5【運用状況】

(1)【投資状況】

2023年5月31日現在

資産の種類	時価合計（円）	投資比率（％）
親投資信託受益証券	28,734,598,340	100.00
内 日本	28,734,598,340	100.00
コール・ローン、その他の資産（負債控除後）	623,069	0.00
純資産総額	28,735,221,409	100.00

（注1）投資比率は、ファンドの純資産総額に対する当該資産の時価の比率です。

（注2）資産の種類の内書は、当該資産の発行体又は上場金融商品取引所の国/地域別に表示しています。

（参考）

国内債券パッシブ・ファンド・マザーファンド

2023年5月31日現在

資産の種類	時価合計（円）	投資比率（％）
国債証券	506,060,076,750	84.99
内 日本	506,060,076,750	84.99
地方債証券	32,084,570,028	5.39
内 日本	32,084,570,028	5.39
特殊債券	30,070,195,149	5.05
内 日本	30,070,195,149	5.05
社債券	25,598,713,800	4.30
内 日本	25,004,138,800	4.20
内 フランス	594,575,000	0.10
コール・ローン、その他の資産（負債控除後）	1,644,081,868	0.28
純資産総額	595,457,637,595	100.00

（注1）投資比率は、ファンドの純資産総額に対する当該資産の時価の比率です。

（注2）資産の種類の内書は、当該資産の発行体又は上場金融商品取引所の国/地域別に表示しています。

(2)【投資資産】

【投資有価証券の主要銘柄】

2023年5月31日現在

順位	銘柄名 発行体の国/地域	種類	数量	簿価単価 簿価金額 （円）	評価単価 評価金額 （円）	利率 （％） 償還日	投資 比率 （％）
1	国内債券パッシブ・ファン ド・マザーファンド 日本	親投資 信託受 益証券	22,682,821,551	1.2659 28,714,187,534	1.2668 28,734,598,340	- -	100.00

（注）投資比率は、ファンドの純資産総額に対する当該資産の時価の比率です。

投資有価証券の種類別投資比率

2023年5月31日現在

種類	投資比率（％）
親投資信託受益証券	100.00
合計	100.00

（注）投資比率は、ファンドの純資産総額に対する当該資産の時価の比率です。

投資株式の業種別投資比率

該当事項はありません。

(参考)

国内債券パッシブ・ファンド・マザーファンド

2023年5月31日現在

順位	銘柄名 発行体の国/地域	種類	数量	簿価単価 簿価金額 (円)	評価単価 評価金額 (円)	利率 (%) 償還日	投資 比率 (%)
1	335回 利付国庫債券 (10年) 日本	国債証券	9,410,000,000	100.82 9,487,981,000	100.79 9,484,339,000	0.5 2024/9/20	1.59
2	137回 利付国庫債券 (20年) 日本	国債証券	6,680,000,000	111.47 7,446,852,000	111.84 7,471,179,200	1.7 2032/6/20	1.25
3	341回 利付国庫債券 (10年) 日本	国債証券	6,620,000,000	100.90 6,680,216,000	100.92 6,680,904,000	0.3 2025/12/20	1.12
4	339回 利付国庫債券 (10年) 日本	国債証券	6,480,000,000	100.99 6,544,740,000	100.96 6,542,532,000	0.4 2025/6/20	1.10
5	153回 利付国庫債券 (5年) 日本	国債証券	6,510,000,000	99.67 6,488,798,000	100.00 6,510,000,000	0.005 2027/6/20	1.09
6	338回 利付国庫債券 (10年) 日本	国債証券	6,230,000,000	100.90 6,286,098,000	100.85 6,283,328,800	0.4 2025/3/20	1.06
7	347回 利付国庫債券 (10年) 日本	国債証券	5,930,000,000	100.04 5,932,957,000	100.38 5,952,771,200	0.1 2027/6/20	1.00
8	361回 利付国庫債券 (10年) 日本	国債証券	5,920,000,000	97.99 5,801,232,000	98.70 5,843,336,000	0.1 2030/12/20	0.98
9	150回 利付国庫債券 (5年) 日本	国債証券	5,720,000,000	99.91 5,715,320,000	100.10 5,726,063,200	0.005 2026/12/20	0.96
10	350回 利付国庫債券 (10年) 日本	国債証券	5,560,000,000	99.60 5,537,945,000	100.11 5,566,616,400	0.1 2028/3/20	0.93
11	360回 利付国庫債券 (10年) 日本	国債証券	5,600,000,000	98.48 5,515,256,000	98.92 5,539,744,000	0.1 2030/9/20	0.93
12	146回 利付国庫債券 (5年) 日本	国債証券	5,500,000,000	100.34 5,518,995,000	100.40 5,522,495,000	0.1 2025/12/20	0.93
13	154回 利付国庫債券 (5年) 日本	国債証券	5,500,000,000	99.94 5,497,175,000	100.32 5,517,710,000	0.1 2027/9/20	0.93
14	365回 利付国庫債券 (10年) 日本	国債証券	5,630,000,000	97.21 5,473,457,000	97.96 5,515,373,200	0.1 2031/12/20	0.93
15	363回 利付国庫債券 (10年) 日本	国債証券	5,570,000,000	97.49 5,430,605,000	98.31 5,475,922,700	0.1 2031/6/20	0.92

16	358回 利付国庫債券 (10年) 日本	国債証券	5,350,000,000	98.74 5,282,647,000	99.32 5,314,101,500	0.1 2030/3/20	0.89
17	344回 利付国庫債券 (10年) 日本	国債証券	5,270,000,000	100.32 5,286,921,000	100.46 5,294,400,100	0.1 2026/9/20	0.89
18	354回 利付国庫債券 (10年) 日本	国債証券	5,200,000,000	99.28 5,162,979,000	99.79 5,189,496,000	0.1 2029/3/20	0.87
19	364回 利付国庫債券 (10年) 日本	国債証券	5,250,000,000	97.26 5,106,334,000	98.10 5,150,302,500	0.1 2031/9/20	0.86
20	149回 利付国庫債券 (5年) 日本	国債証券	5,010,000,000	100.06 5,013,073,000	100.14 5,017,414,800	0.005 2026/9/20	0.84
21	349回 利付国庫債券 (10年) 日本	国債証券	4,950,000,000	99.80 4,940,452,000	100.22 4,961,236,500	0.1 2027/12/20	0.83
22	366回 利付国庫債券 (10年) 日本	国債証券	4,980,000,000	98.17 4,889,030,000	98.67 4,914,114,600	0.2 2032/3/20	0.83
23	353回 利付国庫債券 (10年) 日本	国債証券	4,910,000,000	99.73 4,896,830,000	99.88 4,904,549,900	0.1 2028/12/20	0.82
24	138回 利付国庫債券 (20年) 日本	国債証券	4,420,000,000	109.92 4,858,750,000	110.09 4,865,978,000	1.5 2032/6/20	0.82
25	352回 利付国庫債券 (10年) 日本	国債証券	4,860,000,000	99.43 4,832,304,000	99.94 4,857,424,200	0.1 2028/9/20	0.82
26	359回 利付国庫債券 (10年) 日本	国債証券	4,870,000,000	98.40 4,792,236,000	99.13 4,827,728,400	0.1 2030/6/20	0.81
27	345回 利付国庫債券 (10年) 日本	国債証券	4,740,000,000	100.16 4,747,609,000	100.44 4,761,045,600	0.1 2026/12/20	0.80
28	351回 利付国庫債券 (10年) 日本	国債証券	4,680,000,000	99.52 4,657,573,000	100.02 4,681,170,000	0.1 2028/6/20	0.79
29	144回 利付国庫債券 (5年) 日本	国債証券	4,530,000,000	100.32 4,544,681,000	100.34 4,545,809,700	0.1 2025/6/20	0.76
30	151回 利付国庫債券 (5年) 日本	国債証券	4,500,000,000	99.90 4,495,850,000	100.05 4,502,565,000	0.005 2027/3/20	0.76

(注) 投資比率は、ファンドの純資産総額に対する当該資産の時価の比率です。

投資有価証券の種類別投資比率

2023年5月31日現在

種類	投資比率(%)
国債証券	84.99
地方債証券	5.39

特殊債券	5.05
社債券	4.30
合計	99.72

（注）投資比率は、ファンドの純資産総額に対する当該資産の時価の比率です。

投資株式の業種別投資比率

該当事項はありません。

【投資不動産物件】

該当事項はありません。

（参考）

国内債券パッシブ・ファンド・マザーファンド

該当事項はありません。

【その他投資資産の主要なもの】

該当事項はありません。

（参考）

国内債券パッシブ・ファンド・マザーファンド

該当事項はありません。

（3）【運用実績】

【純資産の推移】

直近日（2023年5月末）、同日前1年以内における各月末及び下記計算期間末における純資産の推移は次の通りです。

	純資産総額 （分配落） （百万円）	純資産総額 （分配付） （百万円）	1口当たりの 純資産額 （分配落）（円）	1口当たりの 純資産額 （分配付）（円）
第6計算期間末 (2014年 5月 8日)	4,347	4,347	1.1303	1.1303
第7計算期間末 (2015年 5月 8日)	38,433	38,433	1.1542	1.1542
第8計算期間末 (2016年 5月 9日)	71,483	71,483	1.2319	1.2319
第9計算期間末 (2017年 5月 8日)	70,363	70,363	1.2035	1.2035
第10計算期間末 (2018年 5月 8日)	79,402	79,402	1.2078	1.2078
第11計算期間末 (2019年 5月 8日)	76,535	76,535	1.2259	1.2259
第12計算期間末 (2020年5月8日)	62,130	62,130	1.2241	1.2241
第13計算期間末 (2021年5月10日)	57,195	57,195	1.2156	1.2156
第14計算期間末 (2022年5月9日)	52,088	52,088	1.1890	1.1890
第15計算期間末 (2023年5月8日)	29,447	29,447	1.1760	1.1760
2022年5月末日	50,849	-	1.1915	-

6月末日	50,620	-	1.1804	-
7月末日	50,911	-	1.1880	-
8月末日	58,019	-	1.1851	-
9月末日	57,122	-	1.1724	-
10月末日	60,123	-	1.1710	-
11月末日	59,450	-	1.1653	-
12月末日	58,151	-	1.1500	-
2023年1月末日	57,647	-	1.1468	-
2月末日	27,358	-	1.1592	-
3月末日	26,785	-	1.1752	-
4月末日	26,614	-	1.1780	-
5月末日	28,735	-	1.1768	-

【分配の推移】

	1口当たりの分配金（円）
第6計算期間	0.0000
第7計算期間	0.0000
第8計算期間	0.0000
第9計算期間	0.0000
第10計算期間	0.0000
第11計算期間	0.0000
第12計算期間	0.0000
第13計算期間	0.0000
第14計算期間	0.0000
第15計算期間	0.0000

【収益率の推移】

	収益率（％）
第6計算期間	1.01
第7計算期間	2.11
第8計算期間	6.73
第9計算期間	2.31
第10計算期間	0.36
第11計算期間	1.50
第12計算期間	0.1
第13計算期間	0.7
第14計算期間	2.2
第15計算期間	1.1

（注1）収益率は期間騰落率です。

（注2）計算期間末が2019年8月29日以前の収益率については、小数点第2位で表示しています。

（4）【設定及び解約の実績】

	設定口数	解約口数
第6計算期間	1,424,836,053	1,427,919,985
第7計算期間	31,094,719,250	1,643,977,886
第8計算期間	38,780,927,836	14,051,424,909
第9計算期間	18,196,546,021	17,757,772,999
第10計算期間	19,284,274,377	12,007,326,608
第11計算期間	9,285,612,352	12,597,234,515

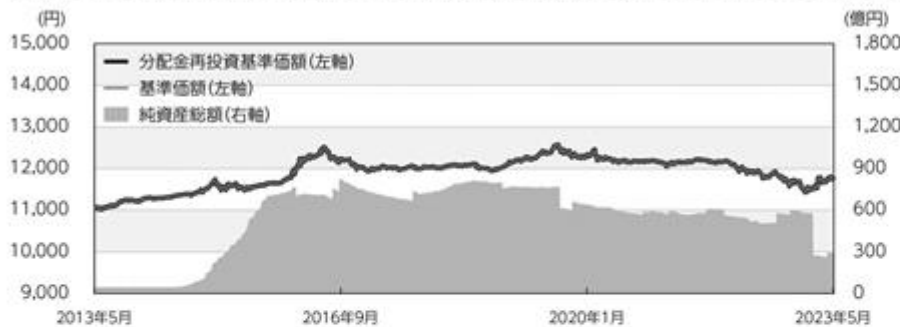
第12計算期間	10,064,792,342	21,741,537,263
第13計算期間	7,089,886,377	10,793,582,883
第14計算期間	7,712,402,357	10,953,457,769
第15計算期間	14,213,213,098	32,982,735,532

(注) 本邦外における設定及び解約はありません。

参考情報

データの基準日:2023年5月31日

基準価額・純資産の推移 (2013年5月31日～2023年5月31日)



※基準価額は1万口当たり・信託報酬控除後の価額です。

※分配金再投資基準価額は、グラフの起点における基準価額に合わせて指数化しています。

※分配金再投資基準価額は、税引前の分配金を再投資したものとみなして計算したものであり、実際の基準価額とは異なります。
(設定日:2008年6月3日)

分配の推移(税引前)

2019年 5月	0円
2020年 5月	0円
2021年 5月	0円
2022年 5月	0円
2023年 5月	0円
設定来累計	0円

※分配金は1万口当たりです。

主要な資産の状況

■組入銘柄 ※比率(%)は、純資産総額に対する当該資産の時価比率です。計理処理の関係上、一時的に100%を超える場合があります。

順位	銘柄名	比率(%)
1	国内債券パッシブ・ファンド・マザーファンド	100.00

■国内債券パッシブ・ファンド・マザーファンド

※比率(%)は、当該マザーファンドの純資産総額に対する当該資産の時価比率です。資産の種類の内書は、国/地域を表します。

資産の状況

資産の種類	比率(%)
国債証券	84.99
内 日本	84.99
地方債証券	5.39
内 日本	5.39
特殊債券	5.05
内 日本	5.05
社債券	4.30
内 日本	4.20
内 フランス	0.10
コール・ローン、その他の資産(負債控除後)	0.28
合計(純資産総額)	100.00

組入上位10銘柄

順位	銘柄名	種類	国/地域	利率(%)	償還日	比率(%)
1	335回 利付国庫債券(10年)	国債証券	日本	0.5	2024/9/20	1.59
2	137回 利付国庫債券(20年)	国債証券	日本	1.7	2032/6/20	1.25
3	341回 利付国庫債券(10年)	国債証券	日本	0.3	2025/12/20	1.12
4	339回 利付国庫債券(10年)	国債証券	日本	0.4	2025/6/20	1.10
5	153回 利付国庫債券(5年)	国債証券	日本	0.005	2027/6/20	1.09
6	338回 利付国庫債券(10年)	国債証券	日本	0.4	2025/3/20	1.06
7	347回 利付国庫債券(10年)	国債証券	日本	0.1	2027/6/20	1.00
8	361回 利付国庫債券(10年)	国債証券	日本	0.1	2030/12/20	0.98
9	150回 利付国庫債券(5年)	国債証券	日本	0.005	2026/12/20	0.96
10	350回 利付国庫債券(10年)	国債証券	日本	0.1	2028/3/20	0.93

年間収益率の推移(暦年ベース)



※年間収益率は、分配金再投資基準価額をもとに計算したものです。

※2023年については年年初から基準日までの収益率を表示しています。

○掲載データ等はあくまでも過去の実績であり、将来の運用成果を示唆、保証するものではありません。

○委託会社のホームページ等で運用状況が開示されている場合があります。

第2【管理及び運営】

1【申込（販売）手続等】

- (1) 当ファンドのお申込みは、原則として委託会社および販売会社の営業日の午後2時までにお買付けのお申込みが行われ、かつ当該お申込みの受付にかかる販売会社の所定の事務手続きが完了したものを当日分のお申込みといたします。この時間を過ぎてのお申込みおよび所定の事務手続き完了分については翌営業日のお取扱いとなります。
- (2) 取得申込者は販売会社に、取得申込みと同時にまたはあらかじめ、自己のために開設されたファンドの受益権の振替を行うための振替機関等の口座を示すものとし、当該口座に当該取得申込者にかかる口数の増加の記載または記録が行われます。なお、販売会社は、当該取得申込みの代金の支払いと引換えに、当該口座に当該取得申込者にかかる口数の増加の記載または記録を行うことができます。委託会社は、追加信託により分割された受益権について、振替機関等の振替口座簿への新たな記載または記録をするため社振法に定める事項の振替機関への通知を行うものとします。
- (3) お申込みには、収益の分配がなされた場合に分配金を受領する「分配金受取コース」と、分配金は原則として税金を差し引いた後、自動的に無手数料で再投資される「分配金再投資コース」の2つの申込方法があります。ただし、販売会社によっては、どちらか一方のコースのみのお取扱いとなる場合があります。詳しくは、販売会社にお問い合わせください。なお、有価証券届出書提出日現在、「分配金受取コース」を取扱う販売会社はありません。
- (4) 申込単位は、各販売会社が定める単位とします。申込単位については、販売会社にお問い合わせください。
- (5) 取得申込者と販売会社との間であらかじめ決められた一定の金額を一定期間毎に定時定額購入（積立）をすることができる場合があります。詳しくは、販売会社にお問い合わせください。
- (6) 取得申込みにかかる受益権の価額は、取得申込日の基準価額とします。
- (7) 収益分配金の再投資に関する契約に基づき、収益分配金を再投資する際は、1口単位で購入できるものとし、その際の受益権の価額は、原則として各計算期間終了日の基準価額とします。
- (8) 取引所における取引の停止、決済機能の停止、その他やむを得ない事情があるときは、販売会社は、受益権の取得申込みの受付を中止すること、およびすでに受け付けた取得申込みの受付を取り消すことができます。

2【換金（解約）手続等】

- (1) 受益者は自己に帰属する受益権につき、委託会社に各販売会社が定める単位をもって解約を請求することができます。
解約単位は、販売会社にお問い合わせください。
- (2) 解約の請求を行う受益者は、振替制度に係る口座が開設されている振替機関等に対して当該受益者の請求にかかるこの信託契約の一部解約を委託会社が行うのと引換えに、当該一部解約にかかる受益権の口数と同口数の抹消の申請を行うものとし、社振法の規定にしたがい当該振替機関等の口座において当該口数の減少の記載または記録が行われます。なお、解約の請求を受益者が行う際は、販売会社に対し振替受益権をもって行うものとします。
- (3) 解約請求の受付については、原則として委託会社および販売会社の営業日の午後2時までには解約のお申込みが行われ、かつ当該お申込みの受付にかかる販売会社の所定の事務手続きが完了し

たものを当日分のお申込みとします。この時間を過ぎてのお申込みおよび所定の事務手続き完了分については、翌営業日のお取扱いとなります。

- (4) 解約の価額は、解約請求受付日の基準価額とします。詳しくは、販売会社または委託会社にお問い合わせください。なお、委託会社に対する照会は下記においてできます。

照会先の名称	電話番号
アセットマネジメントOne株式会社	0120-104-694

電話によるお問い合わせは、営業日の午前9時から午後5時までとさせていただきます。
 (以下同じ。)

- (5) 解約代金は、受益者の請求を受け付けた日から起算して、原則として、4営業日目から販売会社において受益者に支払われます。
- (6) 信託財産の資金管理を円滑に行うために大口の解約請求には制限を設ける場合があります。
- (7) 委託会社は、取引所における取引の停止、決済機能の停止、その他やむを得ない事情があるときは、一部解約の実行の請求の受け付けを中止すること、およびすでに受け付けた一部解約の実行の請求の受け付けを取り消すことができます。この場合、受益者は当該受付中止以前に行った当日の一部解約の実行の請求を撤回できます。

ただし、受益者がその一部解約の実行の請求を撤回しない場合には、当該受益権の一部解約の価額は、当該受付中止を解除した後の最初の基準価額の計算日に一部解約の実行の請求を受け付けたものとして、前記(4)の規定に準じた価額とします。

3【資産管理等の概要】

(1)【資産の評価】

基準価額とは、信託財産に属する資産(受入担保金代用有価証券および借入有価証券を除きます。)を法令および一般社団法人投資信託協会規則に従って時価評価して得た信託財産の資産総額から負債総額を控除した金額(「純資産総額」といいます。)を計算日における受益権総口数で除した金額をいいます。

<主な投資対象の時価評価方法の原則>

投資対象	評価方法
マザーファンド受益証券	計算日の基準価額
公社債等	計算日における以下のいずれかの価額 ・日本証券業協会が発表する売買参考統計値(平均値) ・金融商品取引業者、銀行などの提示する価額(売り気配相場を除きます。) ・価格情報会社の提供する価額

当ファンドの基準価額は、委託会社の毎営業日(土曜日、日曜日、「国民の祝日に関する法律」に定める休日ならびに12月31日、1月2日および1月3日以外の日とします。)に計算されます。基準価額については、販売会社または委託会社にお問い合わせください。なお、委託会社に対する照会は下記においてできます。基準価額は1万口単位で表示されたものが発表されます。

照会先の名称	ホームページアドレス	電話番号
アセットマネジメントOne株式会社	http://www.am-one.co.jp/	0120-104-694

(2) 【保管】

該当事項はありません。

(3) 【信託期間】

2008年6月3日から無期限とします。

(4) 【計算期間】

原則として毎年5月9日から翌年5月8日までとします。ただし、第1計算期間は、2008年6月3日から2009年5月8日までとします。なお、計算期間終了日に該当する日(以下「当該日」といいます。)が休業日のとき、計算期間終了日は、当該日の翌日以降の最初の営業日とし、その翌日より次の計算期間が開始されるものとします。

(5) 【その他】

信託契約の解約

1. 委託会社は、次のいずれかに該当する場合、受託会社と合意のうえ、この信託契約を解約し、信託を終了(繰上償還)させることがあります。この場合、委託会社は書面による決議(以下「書面決議」といいます。)を行います。ただし、当該信託契約の解約についての委託会社による提案につき、この信託契約に係るすべての受益者が書面又は電磁的記録により同意の意思表示をしたときには書面決議は行いません。また、信託財産の状況に照らし、真にやむを得ない事情が生じている場合であって、書面決議の手続きを行うことが困難な場合にも書面決議は行いません。
 - a. この信託契約を解約することが受益者のため有利であると認めるとき。
 - b. やむを得ない事情が発生したとき。
 - c. 信託契約の一部解約により、受益権の口数が10億口を下回ることとなるとき。
2. 前記1.により信託契約を解約する場合には、委託会社はあらかじめ、解約しようとする旨を監督官庁に届け出ます。
3. 委託会社は、次の事象が起きた場合、信託契約を解約し、信託を終了(繰上償還)させます。
 - a. 委託会社が監督官庁よりこの信託契約の解約の命令を受けたとき。
 - b. 委託会社が監督官庁より登録の取消を受けたとき、解散したとき、または業務を廃止したとき。ただし、監督官庁が、この信託契約に関する委託会社の業務を他の投資信託委託会社に引継ぐことを命じたときは、この信託は、「信託約款の変更等」の書面決議が否決された場合を除き、当該投資信託委託会社と受託会社との間において存続します。
 - c. 受託会社が辞任した場合、または裁判所が受託会社を解任した場合において、委託会社が新受託会社を選任できないとき。

信託約款の変更等

1. 委託会社は、受益者の利益のため必要と認めるとき、またはやむを得ない事情が発生したときは、受託会社と合意のうえ、この信託約款を変更することまたはこの信託と他の信託との併合(投資信託及び投資法人に関する法律第16条第2号に規定する「委託者指図型投資信託の併合」をいいます。以下同じ。)を行うことができるものとし、あらかじめ、変更または併合しようとする旨およびその内容を監督官庁に届け出ます。なお、この信託約款は「信託約款の変更等」および「書面決議」に定める以外の方法によって変更することができないものとします。
2. 委託会社は、前記1.の事項(前記1.の変更事項にあつては、その変更の内容が重大なものに該当する場合に限り、前記1.の併合事項にあつては、その併合が受益者の利益に及ぼす影響が軽微なものに該当する場合を除きます。以下、「重大な約款の変更等」といいます。)について、書面決議を行います。ただし、当該重大な約款の変更等についての委託会社による提案につき、この信託約款に係るすべての受益者が書面又は電磁的記録により同意の意思表示をしたときには書面決議は行いません。
3. この投資信託において併合の書面決議が可決された場合にあつても、当該併合にかかる一又は複数の他の投資信託において当該併合の書面決議が否決された場合は、当該他の投資信託との併合を行うことはできません。
4. 委託会社は、監督官庁の命令に基づいてこの信託約款を変更しようとするときは、上記の規定にしたがいます。

書面決議

1. 委託会社は、信託契約の解約または重大な約款の変更等に係る書面決議を行う場合には、あらかじめ、書面決議の日および当該決議の内容に応じて次の事項をそれぞれ定め、当該決議の日の2週間前までに、この信託契約または信託約款に係る知れている受益者に対し、書面をもってこれらの事項を記載した書面決議の通知を發します。
 - a. 信託契約の解約の場合 信託契約の解約の理由など
 - b. 重大な約款の変更等の場合 重大な約款の変更等の内容およびその理由など
2. 書面決議において、受益者(委託会社およびこの信託の信託財産にこの信託の受益権が属するときの当該受益権に係る受益者としての受託会社を除きます。以下この2.において同じ。)は受益権の口数に応じて議決権を有し、これを行行使することができます。なお、知れている受益者が議決権を行行使しないときは、当該知れている受益者は書面決議について賛成するものとみなします。
3. 書面決議は、議決権を行行使することができる受益者の議決権の3分の2以上に当たる多数をもって行います。
4. 書面決議の効力は、この信託のすべての受益者に対してその効力を生じます。
5. この信託は、受益者が一部解約の実行の請求を行ったときは、委託会社が信託契約の一部の解約をすることにより当該請求に応じ、当該受益権の公正な価格が当該受益者に一部解約金として支払われることとなる委託者指図型投資信託に該当するため、信託契約の解約または重大な約款の変更等を行う場合において、投資信託及び投資法人に関する法律第18条第1項に定める反対受益者による受益権の買取請求の規定の適用を受けません。

委託会社の事業の譲渡および承継に伴う取扱い

1. 委託会社は、事業の全部または一部を譲渡することがあり、これに伴ない、この信託契約に関する事業を譲渡することがあります。

2. 委託会社は、分割により事業の全部または一部を承継させることがあり、これに伴ない、この信託契約に関する事業を承継させることがあります。

関係法人との契約の更改ならびに受託会社の辞任または解任に伴う取扱い

1. 委託会社と販売会社との間の募集・販売等契約は、締結日から原則1年間とし、期間終了の3ヵ月前までに別段の意思表示のない時は、同一条件にて継続されます。

2. 受託会社は、委託会社の承諾を受けてその任務を辞任することができます。また、受託会社はその任務に違反して信託財産に著しい損害を与えたことその他重要な事由があるときは、委託会社または受益者は、裁判所に受託会社の解任を申立てることができます。受託会社が辞任した場合、または裁判所が受託会社を解任した場合、委託会社は、「信託約款の変更等」の規定にしたがい、新受託会社を選任します。なお、受益者は、上記によって行う場合を除き、受託会社を解任することはできないものとします。委託会社が新受託会社を選任できないときは、委託会社はこの信託契約を解約し、信託を終了させます。

信託事務処理の再信託

受託会社は、当ファンドにかかる信託事務処理の一部について、株式会社日本カストディ銀行と再信託契約を締結し、これを委託することがあります。その場合には、再信託にかかる契約書類に基づいて所定の事務を行います。

公告

委託会社が受益者に対してする公告は、電子公告の方法により行い、次のアドレスに掲載します。

<http://www.am-one.co.jp/>

なお、電子公告による公告をすることができない事故その他やむを得ない事由が生じた場合の公告は、日本経済新聞に掲載します。

運用報告書

委託会社は、決算時および信託終了時に期中の運用経過のほか、信託財産の内容、有価証券売買状況などを記載した「運用報告書」を作成します。

- ・ 交付運用報告書は、販売会社を通じて交付いたします。
- ・ 運用報告書(全体版)は、次のアドレスに掲載します。ただし、受益者から運用報告書(全体版)の交付の請求があった場合には、交付いたします。

<http://www.am-one.co.jp/>

4【受益者の権利等】

(1) 収益分配金請求権

受益者は、委託会社の決定した収益分配金を、持ち分に応じて請求する権利を有します。

受益者が収益分配金支払開始日から5年間支払いを請求しないときは、その権利を失い、受託会社から交付を受けた金銭は、委託会社に帰属します。

収益分配金は、決算日において振替機関等の振替口座簿に記載または記録されている受益者(当該収益分配金にかかる決算日以前において一部解約が行われた受益権にかかる受益者を除きます。また、当該収益分配金にかかる計算期間の末日以前に設定された受益権で取得申込代金支払前のため販売会社の名義で記載または記録されている受益権については原則として取得申込者とし、)に、原則として決算日から起算して5営業日までにお支払いを開始します。

なお、「分配金再投資コース」により収益分配金を再投資する受益者に対しては、委託会社は受託会社から受けた収益分配金を、原則として毎計算期間終了日の翌営業日に販売会社に交付しま

す。販売会社は、受益者に対し遅滞なく収益分配金の再投資にかかる受益権の売付を行います。再投資により増加した受益権は、振替口座簿に記載または記録されます。

(2) 償還金請求権

受益者は、持ち分に応じて償還金を請求する権利を有します。

受益者が信託終了による償還金について支払開始日から10年間支払いを請求しないときは、その権利を失い、受託会社から交付を受けた金銭は、委託会社に帰属します。

償還金は、償還日において振替機関等の振替口座簿に記載または記録されている受益者（償還日以前において一部解約が行われた受益権にかかる受益者を除きます。また、当該償還日以前に設定された受益権で取得申込代金支払前のため、販売会社の名義で記載または記録されている受益権については原則として取得申込者とします。）に、原則として償還日（休業日の場合は翌営業日）から起算して5営業日までにお支払いを開始します。

(3) 一部解約請求権

受益者は、自己に帰属する受益権について、一部解約の実行の請求をすることができます。

(4) 帳簿書類の閲覧・謄写の請求権

受益者は、委託会社に対し、その営業時間内に当該受益者にかかる信託財産に関する帳簿書類の閲覧または謄写を請求することができます。

第3【ファンドの経理状況】

- (1) 当ファンドの財務諸表は、「財務諸表等の用語、様式及び作成方法に関する規則」(昭和38年大蔵省令第59号)並びに同規則第2条の2の規定により、「投資信託財産の計算に関する規則」(平成12年総理府令第133号)に基づいて作成しております。
なお、財務諸表に記載している金額は、円単位で表示しております。
- (2) 当ファンドは、2023年8月8日付でファンドの名称を「MHAM日本債券インデックスファンド(ファンドラップ)」から「たわらノーロード 国内債券<ラップ専用>」に変更することを決定いたしました。
- (3) 当ファンドは、金融商品取引法第193条の2第1項の規定に基づき、第15期計算期間(2022年5月10日から2023年5月8日まで)の財務諸表について、EY新日本有限責任監査法人による監査を受けております。

1【財務諸表】

【MHAM日本債券インデックスファンド(ファンドラップ)】

(1)【貸借対照表】

(単位:円)

	第14期 2022年5月9日現在	第15期 2023年5月8日現在
資産の部		
流動資産		
コール・ローン	61,493,191	39,759,390
親投資信託受益証券	52,086,553,083	29,446,659,144
未収入金	2,119,000	43,345,000
流動資産合計	52,150,165,274	29,529,763,534
資産合計	52,150,165,274	29,529,763,534
負債の部		
流動負債		
未払解約金	30,227,550	58,529,661
未払受託者報酬	9,025,275	6,527,358
未払委託者報酬	22,563,236	17,139,617
その他未払費用	311,000	268,525
流動負債合計	62,127,061	82,465,161
負債合計	62,127,061	82,465,161
純資産の部		
元本等		
元本	43,809,441,668	25,039,919,234
剰余金		
期末剰余金又は期末欠損金()	8,278,596,545	4,407,379,139
(分配準備積立金)	2,283,628,397	1,038,019,754
元本等合計	52,088,038,213	29,447,298,373
純資産合計	52,088,038,213	29,447,298,373
負債純資産合計	52,150,165,274	29,529,763,534

(2) 【損益及び剰余金計算書】

(単位:円)

	第14期 自 2021年5月11日 至 2022年5月9日	第15期 自 2022年5月10日 至 2023年5月8日
営業収益		
受取利息	186	291
有価証券売買等損益	1,149,831,196	1,217,308,939
営業収益合計	1,149,831,010	1,217,308,648
営業費用		
支払利息	9,769	11,536
受託者報酬	18,750,262	15,479,155
委託者報酬	46,875,779	39,519,179
その他費用	641,571	579,497
営業費用合計	66,277,381	55,589,367
営業利益又は営業損失()	1,216,108,391	1,272,898,015
経常利益又は経常損失()	1,216,108,391	1,272,898,015
当期純利益又は当期純損失()	1,216,108,391	1,272,898,015
一部解約に伴う当期純利益金額の分配額又は一部解約に伴う当期純損失金額の分配額()	48,784,829	1,021,082,681
期首剰余金又は期首欠損金()	10,145,499,244	8,278,596,545
剰余金増加額又は欠損金減少額	1,664,864,814	2,560,137,987
当期一部解約に伴う剰余金増加額又は欠損金減少額	-	-
当期追加信託に伴う剰余金増加額又は欠損金減少額	1,664,864,814	2,560,137,987
剰余金減少額又は欠損金増加額	2,364,443,951	6,179,540,059
当期一部解約に伴う剰余金減少額又は欠損金増加額	2,364,443,951	6,179,540,059
当期追加信託に伴う剰余金減少額又は欠損金増加額	-	-
分配金	-	-
期末剰余金又は期末欠損金()	8,278,596,545	4,407,379,139

(3) 【注記表】

(重要な会計方針に係る事項に関する注記)

項目	第15期	
	自 2022年5月10日	至 2023年5月8日
1. 有価証券の評価基準及び評価方法	親投資信託受益証券 移動平均法に基づき、原則として時価で評価しております。時価評価にあたっては、親投資信託受益証券の基準価額に基づいて評価しております。	
2. その他財務諸表作成のための基礎となる事項	計算期間末日の取扱い 当ファンドは、原則として毎年5月8日を計算期間の末日としておりますが、該当日が休業日のため、前計算期間末日を2022年5月9日としております。	

(貸借対照表に関する注記)

項目	第14期	第15期
	2022年5月9日現在	2023年5月8日現在
1. 期首元本額	47,050,497,080円	43,809,441,668円
期中追加設定元本額	7,712,402,357円	14,213,213,098円
期中一部解約元本額	10,953,457,769円	32,982,735,532円
2. 受益権の総数	43,809,441,668口	25,039,919,234口

(損益及び剰余金計算書に関する注記)

項目	第14期	第15期
	自 2021年5月11日 至 2022年5月9日	自 2022年5月10日 至 2023年5月8日
1. 分配金の計算過程	計算期間末における費用控除後の配当等収益(298,851,464円)、費用控除後、繰越欠損金を補填した有価証券売買等損益(0円)、信託約款に規定される収益調整金(7,136,620,299円)及び分配準備積立金(1,984,776,933円)より分配対象収益は9,420,248,696円(1万口当たり2,150.27円)ですが、分配を行っておりません。	計算期間末における費用控除後の配当等収益(127,874,082円)、費用控除後、繰越欠損金を補填した有価証券売買等損益(0円)、信託約款に規定される収益調整金(4,476,384,889円)及び分配準備積立金(910,145,672円)より分配対象収益は5,514,404,643円(1万口当たり2,202.24円)ですが、分配を行っておりません。

(金融商品に関する注記)

1. 金融商品の状況に関する事項

項目	第14期	第15期
	自 2021年5月11日 至 2022年5月9日	自 2022年5月10日 至 2023年5月8日
1. 金融商品に対する取組方針	当ファンドは、証券投資信託であり、信託約款に規定する「運用の基本方針」に従い、有価証券等の金融商品に対して投資として運用することを目的としております。	同左

2. 金融商品の内容及び当該金融商品に係るリスク	当ファンドが保有する金融商品の種類は、有価証券、コール・ローン等の金銭債権及び金銭債務であります。当ファンドが保有する有価証券の詳細は「附属明細表」に記載しております。これらは、市場リスク（価格変動リスク、為替変動リスク、金利変動リスク）、信用リスク、及び流動性リスクを有しております。	同左
3. 金融商品に係るリスク管理体制	運用担当部署から独立したコンプライアンス・リスク管理担当部署が、運用リスクを把握、管理し、その結果に基づき運用担当部署へ対応の指示等を行うことにより、適切な管理を行います。運用評価委員会等はこれらの運用リスク管理状況の報告を受け、総合的な見地から運用状況全般の管理を行います。	同左

2. 金融商品の時価等に関する事項

項目	第14期 2022年5月9日現在	第15期 2023年5月8日現在
1. 貸借対照表計上額、時価及びその差額	貸借対照表上の金融商品は原則としてすべて時価で評価しているため、貸借対照表計上額と時価との差額はありません。	同左
2. 時価の算定方法	(1)有価証券 「(重要な会計方針に係る事項に関する注記)」にて記載しております。 (2)デリバティブ取引 該当事項はありません。 (3)上記以外の金融商品 上記以外の金融商品(コール・ローン等の金銭債権及び金銭債務)は短期間で決済されるため、帳簿価額は時価と近似していることから、当該帳簿価額を時価としております。	同左
3. 金融商品の時価等に関する事項についての補足説明	金融商品の時価には、市場価格に基づく価額のほか、市場価格がない場合には合理的に算定された価額が含まれております。当該価額の算定においては一定の前提条件等を採用しているため、異なる前提条件等によった場合、当該価額が異なることもあります。	金融商品の時価の算定においては一定の前提条件等を採用しているため、異なる前提条件等によった場合、当該価額が異なることもあります。

(有価証券に関する注記)

売買目的有価証券

種類	第14期 2022年5月9日現在	第15期 2023年5月8日現在
	当期の 損益に含まれた 評価差額（円）	当期の 損益に含まれた 評価差額（円）
親投資信託受益証券	1,224,139,767	231,868,415
合計	1,224,139,767	231,868,415

（デリバティブ取引等に関する注記）

該当事項はありません。

（関連当事者との取引に関する注記）

該当事項はありません。

（1口当たり情報に関する注記）

	第14期 2022年5月9日現在	第15期 2023年5月8日現在
	1口当たり純資産額 （1万口当たり純資産額）	1.1890円 (11,890円)

（４）【附属明細表】

第1 有価証券明細表

（１）株式

該当事項はありません。

（２）株式以外の有価証券

2023年5月8日現在

種類	銘柄	券面総額 （円）	評価額 （円）	備考
親投資信託受益証券	国内債券パッシブ・ファンド・マザーファンド	23,261,441,776	29,446,659,144	
親投資信託受益証券	合計	23,261,441,776	29,446,659,144	
合計			29,446,659,144	

（注）親投資信託受益証券における券面総額欄の数値は、証券数を表示しております。

第2 信用取引契約残高明細表

該当事項はありません。

第3 デリバティブ取引及び為替予約取引の契約額等及び時価の状況表

該当事項はありません。

（参考）

当ファンドは、「国内債券パッシブ・ファンド・マザーファンド」受益証券を主要投資対象としており、貸借対照表の資産の部に計上された「親投資信託受益証券」は、すべて同親投資信託の受益証券であります。

同親投資信託の状況は以下の通りであります。

なお、以下に記載した状況は監査の対象外となっております。

国内債券パッシブ・ファンド・マザーファンド

貸借対照表

(単位：円)

2023年5月8日現在

資産の部	
流動資産	
コール・ローン	3,507,298,548
国債証券	502,655,990,950
地方債証券	32,763,180,129
特殊債券	30,359,479,627
社債券	25,654,451,880
未収利息	597,350,161
前払費用	192,410,268
流動資産合計	595,730,161,563
資産合計	595,730,161,563
負債の部	
流動負債	
未払金	107,937,819,000
未払解約金	2,167,667,000
流動負債合計	110,105,486,000
負債合計	110,105,486,000
純資産の部	
元本等	
元本	383,609,412,287
剰余金	
剰余金又は欠損金（ ）	102,015,263,276
元本等合計	485,624,675,563
純資産合計	485,624,675,563
負債純資産合計	595,730,161,563

注記表

(重要な会計方針に係る事項に関する注記)

項目	自 2022年5月10日 至 2023年5月8日
1. 有価証券の評価基準及び評価方法	国債証券、地方債証券、特殊債券及び社債券 個別法に基づき、原則として時価で評価しております。時価評価にあたっては、金融商品取引業者、銀行等の提示する価額（但し、売気配相場は使用しない）、価格情報会社の提供する価額又は日本証券業協会発表の売買参考統計値（平均値）等で評価しております。

(貸借対照表に関する注記)

項目	2023年5月8日現在
1. 本報告書における開示対象ファンドの期首における当該親投資信託の元本額	516,686,311,075円
同期中追加設定元本額	1,005,695,079,476円
同期中一部解約元本額	1,138,771,978,264円
元本の内訳	
ファンド名	
DIAM国内債券パッシブ・ファンド	25,393,582,694円
MITO ラップ型ファンド（安定型）	56,639,596円
MITO ラップ型ファンド（中立型）	97,635,700円
MITO ラップ型ファンド（積極型）	54,027,230円
グローバル8資産ラップファンド（安定型）	755,367,664円
グローバル8資産ラップファンド（中立型）	202,481,087円
グローバル8資産ラップファンド（積極型）	45,417,547円
たわらノーロード 国内債券	18,011,859,976円
たわらノーロード バランス（8資産均等型）	4,075,274,352円
たわらノーロード バランス（堅実型）	1,320,168,309円
たわらノーロード バランス（標準型）	2,366,872,408円
たわらノーロード バランス（積極型）	307,076,615円
たわらノーロード スマートグローバルバランス（保守型）	137,553,961円
たわらノーロード スマートグローバルバランス（安定型）	1,769,944,108円
たわらノーロード スマートグローバルバランス（安定成長型）	1,888,965,761円
たわらノーロード スマートグローバルバランス（成長型）	530,248,494円
たわらノーロード スマートグローバルバランス（積極型）	243,747円
たわらノーロード 最適化バランス（保守型）	27,154,074円
たわらノーロード 最適化バランス（安定型）	18,998,749円
たわらノーロード 最適化バランス（安定成長型）	162,619,164円
たわらノーロード 最適化バランス（成長型）	5,123,599円
たわらノーロード 最適化バランス（積極型）	62,284円
DIAM国内債券インデックスファンド<DC年金>	13,890,127,480円
Oneグローバルバランス	43,288,269円
DIAMバランス・ファンド<DC年金> 1安定型	9,876,194,900円
DIAMバランス・ファンド<DC年金> 2安定・成長型	14,097,590,565円
DIAMバランス・ファンド<DC年金> 3成長型	6,047,385,035円
DIAM DC バランス30インデックスファンド	2,411,861,990円
DIAM DC バランス50インデックスファンド	2,483,260,391円
DIAM DC バランス70インデックスファンド	436,048,600円
マネックス資産設計ファンド<隔月分配型>	76,877,550円
マネックス資産設計ファンド<育成型>	2,843,395,929円
マネックス資産設計ファンド エボリューション	13,036,864円
DIAM DC 8資産バランスファンド（新興国10）	4,858,815,993円

DIAM DC 8資産バランスファンド(新興国20)	2,017,867,730円
DIAM DC 8資産バランスファンド(新興国30)	392,082,271円
投資のソムリエ	56,525,903,463円
クルーズコントロール	1,018,247,830円
投資のソムリエ<DC年金>	4,407,129,526円
DIAM 8資産バランスファンドN<DC年金>	5,739,966,860円
4資産分散投資・ハイクラス<DC年金>	1,416,955,017円
投資のソムリエ<DC年金>リスク抑制型	4,632,996,964円
リスク抑制世界8資産バランスファンド	18,501,476,224円
投資のソムリエ(ターゲット・イヤー2045)	384,083,292円
投資のソムリエ(ターゲット・イヤー2055)	189,976,679円
リスク抑制世界8資産バランスファンド(DC)	33,165,824円
投資のソムリエ(ターゲット・イヤー2035)	1,573,874,339円
4資産分散投資・スタンダード<DC年金>	3,632,679,806円
リスクコントロール世界資産分散ファンド	13,919,729,467円
9資産分散投資・スタンダード<DC年金>	5,563,804,920円
投資のソムリエ(ターゲット・イヤー2040)	502,644,601円
投資のソムリエ(ターゲット・イヤー2050)	209,630,171円
投資のソムリエ(ターゲット・イヤー2060)	125,960,307円
4資産分散投資・ミドルクラス<DC年金>	1,384,194,839円
投資のソムリエ(ターゲット・イヤー2065)	27,538,437円
Oneグローバル最適化バランス(安定型)<ラップ向け>	132,152,779円
インカム重視マルチアセット運用ファンド2019-12(適格機関投資家限定)	1,909,029,792円
インカム重視マルチアセット運用ファンド2020-06(適格機関投資家限定)	1,954,033,546円
マルチアセット・インカム戦略ファンド20-08(適格機関投資家限定)	1,518,119,197円
インカム重視マルチアセット運用ファンド2020-09(適格機関投資家限定)	1,194,334,138円
インカム重視マルチアセット運用ファンド2021-03(適格機関投資家限定)	1,886,328,528円
インカム重視マルチアセット運用ファンド 2021-04(適格機関投資家限定)	4,880,494,938円
マルチアセット・インカム戦略ファンド(内外株式債券型・シグナルヘッジ付き)2021-06(適格機関投資家限定)	1,872,849,045円
インカム重視マルチアセット運用ファンド2021-09(適格機関投資家限定)	1,702,019,985円
マルチアセット・インカム戦略ファンド(内外株式債券型・シグナルヘッジ付き)2022-05(適格機関投資家限定)	1,920,767,549円
DIAM国内債券パッシブファンド(適格機関投資家向け)	9,419,617,024円
Oneコアポートフォリオ戦略ファンド(適格機関投資家限定)	2,647,924,770円
投資のソムリエ・私募(適格機関投資家限定)	1,502,001,368円
AMOneマルチアセット・インカム戦略ファンド(シグナルヘッジ付き)(適格機関投資家限定)	567,293,469円
DIAMワールドバランス25VA(適格機関投資家限定)	262,012,005円
One収益追求型マルチアセット戦略ファンド(適格機関投資家限定)	5,397,074,453円
One収益追求型マルチアセット戦略ファンド(適格機関投資家限定)	5,408,411,752円
One収益追求型マルチアセット戦略ファンド(適格機関投資家限定)	5,364,968,629円
インカム重視マルチアセット運用ファンド(適格機関投資家限定)	3,175,355,513円

リスクコントロール世界8資産バランスファンド(F O F s 用)(適格機関投資家専用)	23,216,469円
A M O n e コアポートフォリオ・プラス戦略ファンド(適格機関投資家限定)	1,052,664,270円
しあわせの一步・私募(適格機関投資家限定)	52,047,750円
D I A M グローバル・バランスファンド25VA(適格機関投資家限定)	142,702,237円
D I A M グローバル・バランスファンド50VA(適格機関投資家限定)	98,027,504円
D I A M 国際分散バランスファンド30VA(適格機関投資家限定)	19,536,442円
D I A M 国際分散バランスファンド50VA(適格機関投資家限定)	63,038,200円
D I A M 国内重視バランスファンド30VA(適格機関投資家限定)	27,946,274円
D I A M 国内重視バランスファンド50VA(適格機関投資家限定)	330,931円
D I A M 世界バランスファンド40VA(適格機関投資家限定)	23,613,464円
D I A M 世界バランスファンド50VA(適格機関投資家限定)	108,439,188円
D I A M バランスファンド25VA(適格機関投資家限定)	2,877,411,302円
D I A M バランスファンド37.5VA(適格機関投資家限定)	2,069,118,587円
D I A M バランスファンド50VA(適格機関投資家限定)	4,084,225,999円
D I A M グローバル・アセット・バランスVA(適格機関投資家限定)	56,798,155円
D I A M グローバル・アセット・バランスVA2(適格機関投資家限定)	137,987,169円
D I A M アクサ グローバル バランスファンド30VA(適格機関投資家限定)	1,713,310,605円
D I A M 世界アセットバランスファンドVA(適格機関投資家向け)	114,179,299円
D I A M 世界バランスファンド55VA(適格機関投資家限定)	530,977円
D I A M 世界アセットバランスファンド2VA(適格機関投資家限定)	1,928,274,570円
D I A M 世界アセットバランスファンド40VA(適格機関投資家限定)	43,339,895円
D I A M 世界アセットバランスファンド25VA(適格機関投資家限定)	285,653,743円
D I A M 世界アセットバランスファンド3VA(適格機関投資家限定)	431,285,903円
D I A M 世界アセットバランスファンド4VA(適格機関投資家限定)	757,091,633円
D I A M 世界バランス25VA(適格機関投資家限定)	195,261,540円
D I A M 国内バランス30VA(適格機関投資家限定)	94,239,882円
コアサテライト戦略ファンド(適格機関投資家限定)	905,339,373円
動的パッケージファンド< D C 年金 >	332,891,205円
コア資産形成ファンド	218,912,898円
M H A M 日本債券インデックスファンド(ファンドラップ)	23,261,441,776円
M H A M 動的パッケージファンド[適格機関投資家限定]	40,640,412,073円
M H A M 日本債券パッシブファンド[適格機関投資家限定]	11,221,036,228円
M H A M 動的パッケージ4資産ファンド[適格機関投資家限定]	1,409,209,014円
計	383,609,412,287円
2. 受益権の総数	383,609,412,287口

(金融商品に関する注記)

1. 金融商品の状況に関する事項

項目	自 2022年5月10日 至 2023年5月8日
1. 金融商品に対する取組方針	当ファンドは、証券投資信託であり、信託約款に規定する「運用の基本方針」に従い、有価証券等の金融商品に対して投資として運用することを目的としております。

2. 金融商品の内容及び当該金融商品に係るリスク	当ファンドが保有する金融商品の種類は、有価証券、コール・ローン等の金銭債権及び金銭債務であります。当ファンドが保有する有価証券の詳細は「附属明細表」に記載しております。これらは、市場リスク（価格変動リスク、為替変動リスク、金利変動リスク）、信用リスク、及び流動性リスクを有しております。
3. 金融商品に係るリスク管理体制	運用担当部署から独立したコンプライアンス・リスク管理担当部署が、運用リスクを把握、管理し、その結果に基づき運用担当部署へ対応の指示等を行うことにより、適切な管理を行います。運用評価委員会等はこれらの運用リスク管理状況の報告を受け、総合的な見地から運用状況全般の管理を行います。

2. 金融商品の時価等に関する事項

項目	2023年5月8日現在
1. 貸借対照表計上額、時価及びその差額	貸借対照表上の金融商品は原則としてすべて時価で評価しているため、貸借対照表計上額と時価との差額はありません。
2. 時価の算定方法	<p>(1)有価証券 「（重要な会計方針に係る事項に関する注記）」にて記載しております。</p> <p>(2)デリバティブ取引 該当事項はありません。</p> <p>(3)上記以外の金融商品 上記以外の金融商品（コール・ローン等の金銭債権及び金銭債務）は短時間で決済されるため、帳簿価額は時価と近似していることから、当該帳簿価額を時価としております。</p>
3. 金融商品の時価等に関する事項についての補足説明	金融商品の時価の算定においては一定の前提条件等を採用しているため、異なる前提条件等によった場合、当該価額が異なることもあります。

（有価証券に関する注記）

売買目的有価証券

種類	2023年5月8日現在
	当期の損益に含まれた評価差額（円）
国債証券	5,824,255,250
地方債証券	353,076,965
特殊債券	435,162,938
社債券	251,539,600
合計	6,864,034,753

（注）「当期の損益に含まれた評価差額」は、当該親投資信託の計算期間開始日から開示対象ファンドの期末日までの期間（2023年2月15日から2023年5月8日まで）に対応する金額であります。

（デリバティブ取引等に関する注記）

該当事項はありません。

（関連当事者との取引に関する注記）

該当事項はありません。

（1口当たり情報に関する注記）

	2023年5月8日現在
1口当たり純資産額	1.2659円

(1万口当たり純資産額)

(12,659円)

附属明細表

第1 有価証券明細表

(1) 株式

該当事項はありません。

(2) 株式以外の有価証券

2023年5月8日現在

種類	銘柄	券面総額 (円)	評価額 (円)	備考
国債証券	438回 利付国庫債券(2年)	1,800,000,000	1,802,268,000	
	439回 利付国庫債券(2年)	1,300,000,000	1,301,677,000	
	440回 利付国庫債券(2年)	1,700,000,000	1,702,125,000	
	441回 利付国庫債券(2年)	1,100,000,000	1,101,452,000	
	442回 利付国庫債券(2年)	1,500,000,000	1,501,995,000	
	443回 利付国庫債券(2年)	2,500,000,000	2,503,500,000	
	444回 利付国庫債券(2年)	1,400,000,000	1,401,848,000	
	445回 利付国庫債券(2年)	3,100,000,000	3,103,751,000	
	446回 利付国庫債券(2年)	3,600,000,000	3,603,888,000	
	447回 利付国庫債券(2年)	1,100,000,000	1,101,144,000	
	140回 利付国庫債券(5年)	2,190,000,000	2,194,993,200	
	141回 利付国庫債券(5年)	3,710,000,000	3,719,386,300	
	142回 利付国庫債券(5年)	2,930,000,000	2,938,291,900	
	143回 利付国庫債券(5年)	3,700,000,000	3,711,026,000	
	144回 利付国庫債券(5年)	4,530,000,000	4,544,858,400	
	145回 利付国庫債券(5年)	4,250,000,000	4,265,087,500	
	146回 利付国庫債券(5年)	5,500,000,000	5,520,845,000	
	147回 利付国庫債券(5年)	3,250,000,000	3,254,160,000	
	148回 利付国庫債券(5年)	3,510,000,000	3,513,825,900	
	149回 利付国庫債券(5年)	5,010,000,000	5,014,208,400	

150回 利付国庫債券(5年)	5,720,000,000	5,722,059,200	
151回 利付国庫債券(5年)	4,500,000,000	4,498,245,000	
152回 利付国庫債券(5年)	1,030,000,000	1,033,378,400	
153回 利付国庫債券(5年)	6,510,000,000	6,501,927,600	
154回 利付国庫債券(5年)	5,500,000,000	5,509,570,000	
155回 利付国庫債券(5年)	1,800,000,000	1,818,198,000	
156回 利付国庫債券(5年)	3,400,000,000	3,417,170,000	
157回 利付国庫債券(5年)	1,900,000,000	1,907,809,000	
1回 利付国庫債券(40年)	110,000,000	139,140,100	
2回 利付国庫債券(40年)	330,000,000	401,874,000	
3回 利付国庫債券(40年)	540,000,000	656,364,600	
4回 利付国庫債券(40年)	720,000,000	876,751,200	
5回 利付国庫債券(40年)	710,000,000	835,343,400	
6回 利付国庫債券(40年)	1,240,000,000	1,432,398,400	
7回 利付国庫債券(40年)	1,210,000,000	1,337,219,400	
8回 利付国庫債券(40年)	1,290,000,000	1,325,023,500	
9回 利付国庫債券(40年)	2,150,000,000	1,632,989,500	
10回 利付国庫債券(40年)	1,970,000,000	1,751,763,400	
11回 利付国庫債券(40年)	1,580,000,000	1,353,143,600	
12回 利付国庫債券(40年)	1,440,000,000	1,102,910,400	
13回 利付国庫債券(40年)	2,190,000,000	1,662,253,800	
14回 利付国庫債券(40年)	1,920,000,000	1,556,601,600	
15回 利付国庫債券(40年)	2,440,000,000	2,169,770,000	
334回 利付国庫債券(10年)	7,320,000,000	7,377,608,400	
335回 利付国庫債券(10年)	9,410,000,000	9,485,280,000	
336回 利付国庫債券(10年)	1,000,000,000	1,009,300,000	
337回 利付国庫債券(10年)	2,300,000,000	2,313,938,000	
338回 利付国庫債券(10年)	6,230,000,000	6,283,391,100	
339回 利付国庫債券(10年)	6,480,000,000	6,542,402,400	
340回 利付国庫債券(10年)	3,340,000,000	3,375,604,400	

341回 利付国庫債券(10年)	6,620,000,000	6,679,778,600	
342回 利付国庫債券(10年)	3,520,000,000	3,534,115,200	
343回 利付国庫債券(10年)	4,090,000,000	4,106,564,500	
344回 利付国庫債券(10年)	5,770,000,000	5,793,310,800	
345回 利付国庫債券(10年)	5,140,000,000	5,159,480,600	
346回 利付国庫債券(10年)	4,390,000,000	4,404,399,200	
347回 利付国庫債券(10年)	5,930,000,000	5,945,833,100	
348回 利付国庫債券(10年)	4,070,000,000	4,077,081,800	
349回 利付国庫債券(10年)	4,950,000,000	4,954,504,500	
350回 利付国庫債券(10年)	5,560,000,000	5,557,275,600	
351回 利付国庫債券(10年)	4,680,000,000	4,675,226,400	
352回 利付国庫債券(10年)	4,860,000,000	4,852,224,000	
353回 利付国庫債券(10年)	4,910,000,000	4,899,050,700	
354回 利付国庫債券(10年)	5,200,000,000	5,184,868,000	
355回 利付国庫債券(10年)	4,030,000,000	4,015,330,800	
356回 利付国庫債券(10年)	4,300,000,000	4,281,037,000	
357回 利付国庫債券(10年)	4,320,000,000	4,297,363,200	
358回 利付国庫債券(10年)	5,350,000,000	5,315,546,000	
359回 利付国庫債券(10年)	3,670,000,000	3,641,667,600	
360回 利付国庫債券(10年)	5,600,000,000	5,545,232,000	
361回 利付国庫債券(10年)	5,920,000,000	5,851,387,200	
362回 利付国庫債券(10年)	4,210,000,000	4,153,291,300	
363回 利付国庫債券(10年)	5,570,000,000	5,486,060,100	
364回 利付国庫債券(10年)	5,250,000,000	5,162,167,500	
365回 利付国庫債券(10年)	5,630,000,000	5,528,434,800	

366回 利付国庫債券(10年)	4,980,000,000	4,926,365,400	
367回 利付国庫債券(10年)	2,500,000,000	2,469,050,000	
368回 利付国庫債券(10年)	2,650,000,000	2,612,741,000	
369回 利付国庫債券(10年)	2,420,000,000	2,450,346,800	
370回 利付国庫債券(10年)	1,500,000,000	1,512,795,000	
1回 利付国庫債券(30年)	110,000,000	128,302,900	
2回 利付国庫債券(30年)	100,000,000	114,883,000	
4回 利付国庫債券(30年)	200,000,000	239,546,000	
6回 利付国庫債券(30年)	200,000,000	235,242,000	
11回 利付国庫債券(30年)	250,000,000	281,185,000	
12回 利付国庫債券(30年)	230,000,000	268,120,200	
13回 利付国庫債券(30年)	150,000,000	173,557,500	
14回 利付国庫債券(30年)	340,000,000	408,241,400	
15回 利付国庫債券(30年)	260,000,000	315,585,400	
16回 利付国庫債券(30年)	240,000,000	291,940,800	
17回 利付国庫債券(30年)	270,000,000	325,962,900	
18回 利付国庫債券(30年)	400,000,000	479,020,000	
19回 利付国庫債券(30年)	280,000,000	335,846,000	
20回 利付国庫債券(30年)	330,000,000	404,279,700	
21回 利付国庫債券(30年)	310,000,000	372,902,100	
22回 利付国庫債券(30年)	290,000,000	356,433,200	
23回 利付国庫債券(30年)	350,000,000	431,112,500	
25回 利付国庫債券(30年)	330,000,000	399,108,600	
26回 利付国庫債券(30年)	620,000,000	758,942,000	
27回 利付国庫債券(30年)	620,000,000	769,699,000	
28回 利付国庫債券(30年)	770,000,000	957,872,300	
29回 利付国庫債券(30年)	860,000,000	1,059,167,400	

30回 利付国庫債券(30年)	880,000,000	1,072,605,600	
31回 利付国庫債券(30年)	720,000,000	867,132,000	
32回 利付国庫債券(30年)	970,000,000	1,183,545,500	
33回 利付国庫債券(30年)	1,180,000,000	1,383,255,000	
34回 利付国庫債券(30年)	1,200,000,000	1,445,628,000	
35回 利付国庫債券(30年)	1,060,000,000	1,243,772,200	
36回 利付国庫債券(30年)	1,370,000,000	1,609,106,100	
37回 利付国庫債券(30年)	1,360,000,000	1,573,900,800	
38回 利付国庫債券(30年)	850,000,000	966,688,000	
39回 利付国庫債券(30年)	1,500,000,000	1,733,325,000	
40回 利付国庫債券(30年)	1,330,000,000	1,512,595,700	
41回 利付国庫債券(30年)	1,370,000,000	1,532,605,300	
42回 利付国庫債券(30年)	1,220,000,000	1,365,058,000	
43回 利付国庫債券(30年)	1,350,000,000	1,510,798,500	
44回 利付国庫債券(30年)	1,490,000,000	1,667,742,100	
45回 利付国庫債券(30年)	1,300,000,000	1,404,299,000	
46回 利付国庫債券(30年)	1,770,000,000	1,911,617,700	
47回 利付国庫債券(30年)	1,460,000,000	1,604,116,600	
48回 利付国庫債券(30年)	1,480,000,000	1,566,728,000	
49回 利付国庫債券(30年)	1,490,000,000	1,576,658,400	
50回 利付国庫債券(30年)	1,760,000,000	1,648,468,800	
51回 利付国庫債券(30年)	1,590,000,000	1,325,042,400	
52回 利付国庫債券(30年)	1,530,000,000	1,333,318,500	
53回 利付国庫債券(30年)	1,610,000,000	1,432,239,900	
54回 利付国庫債券(30年)	1,350,000,000	1,254,474,000	

55回 利付国庫債券(30年)	1,620,000,000	1,501,610,400	
56回 利付国庫債券(30年)	1,460,000,000	1,349,886,800	
57回 利付国庫債券(30年)	1,530,000,000	1,411,011,900	
58回 利付国庫債券(30年)	1,440,000,000	1,324,612,800	
59回 利付国庫債券(30年)	1,320,000,000	1,182,350,400	
60回 利付国庫債券(30年)	1,400,000,000	1,310,666,000	
61回 利付国庫債券(30年)	1,340,000,000	1,191,206,400	
62回 利付国庫債券(30年)	1,020,000,000	857,901,600	
63回 利付国庫債券(30年)	1,100,000,000	896,500,000	
64回 利付国庫債券(30年)	1,330,000,000	1,079,055,600	
65回 利付国庫債券(30年)	1,550,000,000	1,255,515,500	
66回 利付国庫債券(30年)	990,000,000	797,514,300	
67回 利付国庫債券(30年)	1,770,000,000	1,502,022,000	
68回 利付国庫債券(30年)	1,470,000,000	1,243,458,300	
69回 利付国庫債券(30年)	1,430,000,000	1,241,754,800	
70回 利付国庫債券(30年)	1,610,000,000	1,395,274,300	
71回 利付国庫債券(30年)	1,400,000,000	1,212,064,000	
72回 利付国庫債券(30年)	1,390,000,000	1,202,197,100	
73回 利付国庫債券(30年)	1,790,000,000	1,546,631,600	
74回 利付国庫債券(30年)	1,620,000,000	1,514,813,400	
75回 利付国庫債券(30年)	1,720,000,000	1,732,796,800	
76回 利付国庫債券(30年)	1,620,000,000	1,670,398,200	
77回 利付国庫債券(30年)	1,500,000,000	1,620,480,000	
78回 利付国庫債券(30年)	1,000,000,000	1,030,370,000	
70回 利付国庫債券(20年)	50,000,000	51,398,000	

71回 利付国庫債券(20年)	40,000,000	41,029,200	
72回 利付国庫債券(20年)	460,000,000	473,754,000	
73回 利付国庫債券(20年)	380,000,000	392,760,400	
74回 利付国庫債券(20年)	40,000,000	41,408,000	
75回 利付国庫債券(20年)	180,000,000	187,250,400	
76回 利付国庫債券(20年)	70,000,000	72,558,500	
77回 利付国庫債券(20年)	40,000,000	41,536,800	
78回 利付国庫債券(20年)	250,000,000	260,347,500	
79回 利付国庫債券(20年)	50,000,000	52,175,500	
80回 利付国庫債券(20年)	90,000,000	94,106,700	
81回 利付国庫債券(20年)	400,000,000	419,432,000	
82回 利付国庫債券(20年)	140,000,000	147,133,000	
83回 利付国庫債券(20年)	70,000,000	73,932,600	
84回 利付国庫債券(20年)	170,000,000	179,105,200	
85回 利付国庫債券(20年)	590,000,000	626,096,200	
86回 利付国庫債券(20年)	120,000,000	128,029,200	
87回 利付国庫債券(20年)	120,000,000	127,686,000	
88回 利付国庫債券(20年)	590,000,000	632,857,600	
89回 利付国庫債券(20年)	10,000,000	10,695,300	
90回 利付国庫債券(20年)	470,000,000	505,156,000	
91回 利付国庫債券(20年)	110,000,000	118,597,600	
92回 利付国庫債券(20年)	1,160,000,000	1,248,310,800	
93回 利付国庫債券(20年)	370,000,000	398,353,100	
94回 利付国庫債券(20年)	670,000,000	723,928,300	
95回 利付国庫債券(20年)	550,000,000	601,188,500	

96回 利付国庫債券(20年)	120,000,000	130,182,000	
97回 利付国庫債券(20年)	660,000,000	721,518,600	
98回 利付国庫債券(20年)	160,000,000	174,216,000	
99回 利付国庫債券(20年)	750,000,000	819,870,000	
100回 利付国庫債券(20年)	830,000,000	914,128,800	
101回 利付国庫債券(20年)	230,000,000	255,536,900	
102回 利付国庫債券(20年)	500,000,000	558,095,000	
103回 利付国庫債券(20年)	160,000,000	177,777,600	
104回 利付国庫債券(20年)	110,000,000	121,103,400	
105回 利付国庫債券(20年)	640,000,000	707,385,600	
106回 利付国庫債券(20年)	500,000,000	555,310,000	
107回 利付国庫債券(20年)	600,000,000	665,718,000	
108回 利付国庫債券(20年)	690,000,000	757,882,200	
109回 利付国庫債券(20年)	350,000,000	385,707,000	
110回 利付国庫債券(20年)	440,000,000	490,006,000	
111回 利付国庫債券(20年)	460,000,000	517,136,600	
112回 利付国庫債券(20年)	740,000,000	827,438,400	
113回 利付国庫債券(20年)	1,370,000,000	1,537,509,900	
114回 利付国庫債券(20年)	410,000,000	461,770,700	
115回 利付国庫債券(20年)	360,000,000	407,811,600	
116回 利付国庫債券(20年)	530,000,000	602,578,200	
117回 利付国庫債券(20年)	470,000,000	531,175,200	
118回 利付国庫債券(20年)	555,000,000	625,079,850	
119回 利付国庫債券(20年)	470,000,000	522,752,800	
121回 利付国庫債券(20年)	640,000,000	717,945,600	

122回 利付国庫債券(20年)	570,000,000	635,287,800	
123回 利付国庫債券(20年)	350,000,000	398,692,000	
125回 利付国庫債券(20年)	600,000,000	689,688,000	
126回 利付国庫債券(20年)	510,000,000	578,375,700	
127回 利付国庫債券(20年)	540,000,000	608,234,400	
128回 利付国庫債券(20年)	370,000,000	417,726,300	
130回 利付国庫債券(20年)	910,000,000	1,022,658,000	
132回 利付国庫債券(20年)	30,000,000	33,541,800	
133回 利付国庫債券(20年)	630,000,000	709,669,800	
134回 利付国庫債券(20年)	200,000,000	225,704,000	
135回 利付国庫債券(20年)	130,000,000	145,587,000	
136回 利付国庫債券(20年)	360,000,000	400,057,200	
137回 利付国庫債券(20年)	6,680,000,000	7,493,089,600	
138回 利付国庫債券(20年)	4,420,000,000	4,879,768,400	
139回 利付国庫債券(20年)	3,500,000,000	3,895,045,000	
140回 利付国庫債券(20年)	2,850,000,000	3,198,954,000	
141回 利付国庫債券(20年)	1,060,000,000	1,190,910,000	
142回 利付国庫債券(20年)	430,000,000	487,099,700	
143回 利付国庫債券(20年)	1,230,000,000	1,370,699,700	
144回 利付国庫債券(20年)	750,000,000	828,667,500	
145回 利付国庫債券(20年)	2,750,000,000	3,093,035,000	
146回 利付国庫債券(20年)	2,740,000,000	3,083,815,200	
147回 利付国庫債券(20年)	2,490,000,000	2,778,715,500	
148回 利付国庫債券(20年)	2,160,000,000	2,388,700,800	
149回 利付国庫債券(20年)	2,840,000,000	3,140,699,200	

150回 利付国庫債券(20年)	3,000,000,000	3,285,090,000	
151回 利付国庫債券(20年)	3,060,000,000	3,280,748,400	
152回 利付国庫債券(20年)	3,040,000,000	3,258,211,200	
153回 利付国庫債券(20年)	2,800,000,000	3,031,616,000	
154回 利付国庫債券(20年)	2,930,000,000	3,135,979,000	
155回 利付国庫債券(20年)	2,380,000,000	2,488,718,400	
156回 利付国庫債券(20年)	2,540,000,000	2,464,612,800	
157回 利付国庫債券(20年)	2,460,000,000	2,319,189,600	
158回 利付国庫債券(20年)	2,880,000,000	2,816,467,200	
159回 利付国庫債券(20年)	2,640,000,000	2,610,405,600	
160回 利付国庫債券(20年)	2,040,000,000	2,040,000,000	
161回 利付国庫債券(20年)	2,040,000,000	2,008,624,800	
162回 利付国庫債券(20年)	2,370,000,000	2,328,406,500	
163回 利付国庫債券(20年)	2,140,000,000	2,097,713,600	
164回 利付国庫債券(20年)	2,440,000,000	2,350,549,600	
165回 利付国庫債券(20年)	1,950,000,000	1,872,370,500	
166回 利付国庫債券(20年)	2,080,000,000	2,051,524,800	
167回 利付国庫債券(20年)	2,350,000,000	2,242,769,500	
168回 利付国庫債券(20年)	2,090,000,000	1,957,159,600	
169回 利付国庫債券(20年)	2,260,000,000	2,074,996,400	
170回 利付国庫債券(20年)	2,000,000,000	1,828,800,000	
171回 利付国庫債券(20年)	2,240,000,000	2,041,289,600	
172回 利付国庫債券(20年)	1,580,000,000	1,458,987,800	
173回 利付国庫債券(20年)	2,520,000,000	2,317,644,000	
174回 利付国庫債券(20年)	2,770,000,000	2,537,209,200	

	175回 利付国庫債券(20年)	2,630,000,000	2,444,006,400	
	176回 利付国庫債券(20年)	2,600,000,000	2,408,432,000	
	177回 利付国庫債券(20年)	2,650,000,000	2,404,292,000	
	178回 利付国庫債券(20年)	2,500,000,000	2,304,225,000	
	179回 利付国庫債券(20年)	2,450,000,000	2,252,432,000	
	180回 利付国庫債券(20年)	2,140,000,000	2,072,076,400	
	181回 利付国庫債券(20年)	2,300,000,000	2,263,085,000	
	182回 利付国庫債券(20年)	2,080,000,000	2,115,443,200	
	183回 利付国庫債券(20年)	2,200,000,000	2,350,084,000	
	184回 利付国庫債券(20年)	800,000,000	809,896,000	
	国債証券 合計	498,655,000,000	502,655,990,950	
地方債証券	760回 東京都公募公債	100,000,000	99,731,000	
	783回 東京都公募公債	110,000,000	109,639,200	
	796回 東京都公募公債	200,000,000	196,078,000	
	802回 東京都公募公債	400,000,000	393,056,000	
	813回 東京都公募公債	300,000,000	294,024,000	
	1回 東京都公募公債 30年	200,000,000	228,440,000	
	14回 東京都公募公債 30年	100,000,000	115,649,000	
	5回 東京都公募公債 20年	100,000,000	103,784,000	
	7回 東京都公募公債 20年	100,000,000	104,916,000	
	9回 東京都公募公債 20年	200,000,000	214,458,000	
	10回 東京都公募公債 20年	300,000,000	322,158,000	
	18回 東京都公募公債 20年	100,000,000	110,900,000	
	21回 東京都公募公債 20年	100,000,000	111,717,000	
	31回 東京都公募公債 20年	200,000,000	210,668,000	
	28年度6回 北海道公募公債	100,000,000	99,801,000	
	30年度8回 北海道公募公債	400,000,000	398,932,000	
	30年度14回 北海道公募公債	400,000,000	397,128,000	
	令和2年度19回 北海道公募公債	100,000,000	97,419,000	
	36回2号 宮城県公募公債 10年	250,000,000	244,527,500	
	208回 神奈川県公募公債	300,000,000	301,749,000	
	213回 神奈川県公募公債	100,000,000	100,851,000	
	237回 神奈川県公募公債	200,000,000	198,012,000	

251回 神奈川県公募公債 10年	200,000,000	195,748,000	
258回 神奈川県公募公債 10年	300,000,000	290,949,000	
3回 神奈川県公募公債 30 年	100,000,000	122,763,000	
11回 神奈川県公募公債 2 0年	100,000,000	110,494,000	
16回 神奈川県公募公債 2 0年	300,000,000	336,363,000	
19回 神奈川県公募公債 2 0年	100,000,000	110,534,000	
413回 大阪府公募公債 1 0年	100,000,000	99,587,000	
419回 大阪府公募公債 1 0年	100,000,000	100,082,000	
464回 大阪府公募公債 1 0年	200,000,000	193,900,000	
467回 大阪府公募公債 1 0年	200,000,000	194,850,000	
469回 大阪府公募公債 1 0年	200,000,000	193,874,000	
472回 大阪府公募公債 1 0年	200,000,000	193,098,000	
474回 大阪府公募公債 1 0年	300,000,000	289,548,000	
10回 大阪府公募公債 20 年	200,000,000	218,436,000	
13回 大阪府公募公債 20 年	100,000,000	104,594,000	
14回 大阪府公募公債 20 年	100,000,000	96,227,000	
190回 大阪府公募公債 5 年	300,000,000	298,320,000	
26年度11回 京都府公募公 債	350,000,000	352,345,000	
29年度13回 京都府公募公 債	109,330,000	109,015,129	
令和2年度1回 京都府公募公 債	400,000,000	392,996,000	
令和2年度14回 京都府公募 公債	200,000,000	195,992,000	
26年度17回 兵庫県公募公 債	200,000,000	201,348,000	
令和元年度16回 兵庫県公募 公債	200,000,000	195,988,000	
令和3年度2回 兵庫県公募公 債	100,000,000	97,512,000	
2回 兵庫県公募公債 30年	100,000,000	120,280,000	
1回 兵庫県公募公債 15年	200,000,000	209,820,000	

1回 兵庫県公募公債(12年)	300,000,000	303,609,000	
5回 兵庫県公募公債 15年	300,000,000	315,147,000	
9回 兵庫県公募公債 15年	100,000,000	103,989,000	
5回 兵庫県公募公債 12年	100,000,000	102,032,000	
令和元年度 9回 静岡県公募公債	200,000,000	196,202,000	
令和2年度 10回 静岡県公募公債	100,000,000	97,896,000	
令和2年度 14回 静岡県公募公債	200,000,000	194,854,000	
2回 静岡県公募公債 15年	100,000,000	105,005,000	
4回 静岡県公募公債 15年	100,000,000	105,319,000	
8回 静岡県公募公債 15年	200,000,000	205,824,000	
1回 静岡県公募公債 20年	100,000,000	104,951,000	
7回 静岡県公募公債 20年	300,000,000	332,214,000	
22年度14回 愛知県公募公債	300,000,000	336,057,000	
24年度12回 愛知県公募公債 30年	100,000,000	117,128,000	
26年度4回 愛知県公募公債 20年	200,000,000	217,114,000	
27年度8回 愛知県公募公債 30年	150,000,000	159,916,500	
27年度15回 愛知県公募公債 10年	100,000,000	100,972,000	
30年度19回 愛知県公募公債	200,000,000	197,580,000	
令和元年度7回 愛知県公募公債	300,000,000	233,946,000	
30年度3回 広島県公募公債	100,000,000	99,782,000	
令和2年 7回 広島県公募公債	200,000,000	195,976,000	
27年度 2回 広島県公募公債 30年	100,000,000	89,159,000	
令和2年 2回 広島県公募公債	100,000,000	90,726,000	
26年度5回 埼玉県公募公債	400,000,000	402,820,000	
令和元年度第8回 埼玉県公募公債	200,000,000	196,788,000	
6回 埼玉県公募公債 30年	200,000,000	186,916,000	
12回 埼玉県公募公債 30年	300,000,000	239,640,000	
9回 埼玉県公募公債 20年	100,000,000	112,021,000	
13回 埼玉県公募公債 20年	100,000,000	108,315,000	
14回 埼玉県公募公債 20年	300,000,000	325,752,000	
15回 埼玉県公募公債 20年	100,000,000	104,447,000	
28年度8回 福岡県公募公債	100,000,000	100,320,000	

30年度6回 福岡県公募公債	200,000,000	198,730,000	
令和元年度1回 福岡県公募公債	200,000,000	196,214,000	
令和2年5回 福岡県公募公債	100,000,000	97,813,000	
24年度1回 福岡県公募公債 15年	100,000,000	104,937,000	
令和元年3回 福岡県公募公債 30年	200,000,000	158,596,000	
20回2号 福岡県公募公債	100,000,000	109,548,000	
21年度2回 福岡県公募公債(20年)	100,000,000	112,247,000	
24年度2回 福岡県公募公債(20年)	300,000,000	325,743,000	
27年度4回 千葉県公募公債	200,000,000	202,304,000	
27年度9回 千葉県公募公債	100,000,000	99,985,000	
令和3年5回 千葉県公募公債	200,000,000	193,342,000	
14回 千葉県公募公債 20年	100,000,000	103,980,000	
18回 千葉県公募公債 20年	100,000,000	104,194,000	
21回 千葉県公募公債 20年	100,000,000	94,713,000	
令和3年度1回 長野県公募公債 10年	200,000,000	195,492,000	
5回 群馬県公募公債 20年	100,000,000	108,375,000	
142回 共同発行市場公募地方債	500,000,000	502,345,000	
144回 共同発行市場公募地方債	400,000,000	402,920,000	
146回 共同発行市場公募地方債	600,000,000	605,748,000	
148回 共同発行市場公募地方債	500,000,000	505,220,000	
150回 共同発行市場公募地方債	300,000,000	303,039,000	
153回 共同発行市場公募地方債	100,000,000	100,982,000	
157回 共同発行市場公募地方債	120,000,000	119,926,800	
159回 共同発行市場公募地方債	200,000,000	199,712,000	
160回 共同発行市場公募地方債	500,000,000	498,945,000	
166回 共同発行市場公募地方債	500,000,000	500,540,000	
169回 共同発行市場公募地方債	500,000,000	500,785,000	
173回 共同発行市場公募地方債	400,000,000	400,252,000	

174回 共同発行市場公募地方債	100,000,000	99,717,000	
178回 共同発行市場公募地方債	100,000,000	99,906,000	
179回 共同発行市場公募地方債	500,000,000	499,640,000	
189回 共同発行市場公募地方債	100,000,000	99,420,000	
194回 共同発行市場公募地方債	300,000,000	295,890,000	
196回 共同発行市場公募地方債	500,000,000	491,185,000	
203回 共同発行市場公募地方債	100,000,000	98,080,000	
227回 共同発行市場公募地方債	500,000,000	486,400,000	
228回 共同発行市場公募地方債	500,000,000	483,730,000	
30年度3回 堺市公募公債	100,000,000	99,283,000	
26年度1回 長崎県公募公債	100,000,000	100,703,000	
令和2年度1回 福島県公募公債	200,000,000	195,316,000	
26年度1回 静岡市公募公債	100,000,000	100,704,000	
26年度1回 浜松市公募公債	100,000,000	100,451,000	
29年度4回 大阪市公募公債	200,000,000	199,480,000	
令和2年 2回 大阪市公募公債	300,000,000	294,483,000	
6回 大阪市公募公債 20年	200,000,000	220,862,000	
488回 名古屋市公募公債 10年	450,000,000	453,375,000	
511回 名古屋市公募公債 10年	200,000,000	195,780,000	
16回 名古屋市公募公債 20年	100,000,000	108,325,000	
17回 名古屋市公募公債 20年	100,000,000	104,836,000	
4回 京都市公募公債 20年	100,000,000	107,989,000	
9回 京都市公募公債 20年	200,000,000	224,898,000	
24年度12回 神戸市公募公債	200,000,000	218,994,000	
26年度4回 神戸市公募公債	100,000,000	100,682,000	
30年度7回 神戸市公募公債 30年	300,000,000	299,349,000	
令和3年度6回 神戸市公募公債 30年	200,000,000	167,880,000	
令和元年度3回 横浜市公募公債	400,000,000	392,236,000	
2回 横浜市公募公債 30年	100,000,000	119,409,000	
17回 横浜市公募公債 20年	100,000,000	109,658,000	

29回 横浜市公募公債 20年	100,000,000	108,380,000	
23年度7回 札幌市公募公債 30年	100,000,000	116,555,000	
26年度4回 札幌市公募公債 10年	100,000,000	100,570,000	
29年度5回 札幌市公募公債 20年	300,000,000	288,477,000	
第91回 川崎市公募公債	200,000,000	198,836,000	
6回 川崎市公募公債 20年	200,000,000	222,132,000	
5回 川崎市公募公債 30年	100,000,000	116,837,000	
6回 北九州市公募公債 20年	100,000,000	109,377,000	
11回 北九州市公募公債 20年	300,000,000	335,703,000	
17回 北九州市公募公債 20年	100,000,000	108,160,000	
22年度8回 福岡市公募公債	100,000,000	119,188,000	
30年度7回 福岡市公募公債	200,000,000	193,294,000	
2019年度5回 福岡市公募公債 20年	100,000,000	89,722,000	
26年度3回 広島市公募公債	100,000,000	100,635,000	
29年度2回 広島市公募公債	200,000,000	193,074,000	
29年度6回 広島市公募公債	300,000,000	299,643,000	
30年度2回 仙台市公募公債 20年	100,000,000	97,090,000	
令和3年度3回 仙台市公募公債 5年	300,000,000	298,335,000	
17回 さいたま市公募公債	200,000,000	196,574,000	
令和2年度1回 高知県公募公債	200,000,000	195,316,000	
26年度1回 相模原市公募公債	100,000,000	100,655,000	
26年度1回 三重県公募公債	100,000,000	100,636,000	
30年度3回 岡山県公募公債 10年	200,000,000	197,984,000	
地方債証券 合計	32,439,330,000	32,763,180,129	
特殊債券			
9回 新関西国際空港社債	200,000,000	208,616,000	
12回 新関西国際空港社債	200,000,000	207,190,000	
78回 日本政策投資銀行債券	300,000,000	300,000,000	
125回 日本政策投資銀行債券	500,000,000	446,890,000	
127回 日本政策投資銀行債券	100,000,000	99,848,000	
131回 日本政策投資銀行債券	100,000,000	81,996,000	
156回 日本政策投資銀行債券	400,000,000	389,468,000	
33回 政保日本政策投資銀行社債	300,000,000	299,529,000	
1回 高速道路機構債	300,000,000	391,248,000	

19回	高速道路機構債	150,000,000	189,582,000	
26回	高速道路機構債	200,000,000	244,854,000	
36回	高速道路機構債	300,000,000	385,587,000	
50回	高速道路機構債	300,000,000	275,904,000	
75回	日本高速道路保有・債務返済機構	100,000,000	111,407,000	
124回	日本高速道路保有・債務返済機構	100,000,000	108,086,000	
139回	日本高速道路保有・債務返済機構	100,000,000	100,595,000	
155回	日本高速道路保有・債務返済機構	100,000,000	105,467,000	
159回	日本高速道路保有・債務返済機構	100,000,000	104,812,000	
162回	日本高速道路保有・債務返済機構	100,000,000	107,544,000	
169回	高速道路機構債	100,000,000	96,659,000	
172回	高速道路機構債	200,000,000	185,852,000	
210回	高速道路機構債	100,000,000	95,829,000	
97回	政保日本高速道路保有・債務返済機構	100,000,000	111,642,000	
116回	政保日本高速道路保有・債務返済機構	100,000,000	112,142,000	
121回	政保日本高速道路保有・債務返済機構	500,000,000	551,715,000	
153回	政保日本高速道路保有・債務返済機構	100,000,000	111,205,000	
188回	政保日本高速道路保有・債務返済機構	100,000,000	107,149,000	
218回	政保日本高速道路保有・債務返済機構	100,000,000	100,692,000	
220回	政保日本高速道路保有・債務返済機構	200,000,000	201,446,000	
239回	政保日本高速道路保有・債務返済機構	300,000,000	315,573,000	
241回	政保日本高速道路保有・債務返済機構	500,000,000	503,685,000	
250回	政保日本高速道路保有・債務返済機構	100,000,000	106,408,000	
254回	政保日本高速道路保有・債務返済機構	100,000,000	100,877,000	
260回	政保日本高速道路保有・債務返済機構	200,000,000	208,032,000	
第262回	政保道路債	500,000,000	521,205,000	
268回	政保日本高速道路保有・債務返済機構	100,000,000	101,710,000	
271回	政保日本高速道路保有・債務返済機構	300,000,000	299,520,000	
286回	政保日本高速道路保有・債務返済機構	200,000,000	187,884,000	

300回 政保日本高速道路保有・債務返済機構	100,000,000	99,979,000	
309回政保日本高速道路保有・債務返済機構	800,000,000	800,152,000	
319回政保日本高速道路保有・債務返済機構	200,000,000	194,794,000	
337回 政保日本高速道路保有・債務返済機構	100,000,000	96,365,000	
398回 政保道路債	300,000,000	239,598,000	
413回 政保日本高速道路保有・債務返済機構	200,000,000	157,320,000	
418回 高速道路機構債	200,000,000	166,086,000	
420回 政保日本高速道路保有・債務返済機構	200,000,000	168,472,000	
28回 日本道路・機構承継債	500,000,000	601,670,000	
1回 地方公共団体金融機構債券 20年	200,000,000	218,834,000	
1回 地方公共団体金融機構債券 20年	300,000,000	334,035,000	
2回 地方公共団体金融機構債券 20年	300,000,000	334,836,000	
13回 地方公共団体金融機構債券 20年	100,000,000	112,324,000	
79回 政保地方公共団体金融機構債券	300,000,000	314,052,000	
19回 地方公共団体金融機構債券	200,000,000	221,510,000	
23回 地方公共団体金融機構債券 20年	100,000,000	109,314,000	
24回 地方公共団体金融機構債券 20年	200,000,000	219,202,000	
F147回 地方公共団体金融機構債券	200,000,000	208,362,000	
F174回 地方公共団体金融機構債券	300,000,000	339,291,000	
36回 地方公共団体金融機構債券 20年	100,000,000	108,492,000	
64回 政保地方公共団体金融機構債券	300,000,000	302,082,000	
39回 地方公共団体金融機構債券	500,000,000	534,300,000	
42回 地方公共団体金融機構債券 20年	300,000,000	306,735,000	
71回 政保地方公共団体金融機構債券	100,000,000	100,651,000	
44回 地方公共団体金融機構債券 20年	200,000,000	211,138,000	
288回 政保地方公共団体金融機構債券	300,000,000	316,587,000	
83回 地方公共団体金融機構債券 10年	400,000,000	399,636,000	

91回 政保地方公共団体金融機構債券	100,000,000	99,906,000	
59回 地方公共団体金融機構債券 20年	100,000,000	97,132,000	
96回 地方公共団体金融機構債券	500,000,000	499,595,000	
98回 政保地方公共団体金融機構債券	100,000,000	100,020,000	
103回 政保地方公共団体金融機構債券	100,000,000	99,817,000	
113回 政保地方公共団体金融機構債券	100,000,000	99,860,000	
77回 地方公共団体金融機構債券 20年	300,000,000	262,725,000	
10回 地方公共団体金融機構債券 30年	300,000,000	235,509,000	
F538回 地方公共団体金融機構債券	500,000,000	498,880,000	
15回 日本政策金融公庫債券	200,000,000	220,760,000	
40回 政保日本政策金融公庫債券	103,000,000	102,852,710	
23回 国際協力銀行債券	100,000,000	105,151,000	
93回 都市再生債券	100,000,000	104,222,000	
109回 都市再生機構債券	200,000,000	206,526,000	
165回 都市再生機構債券	200,000,000	164,328,000	
11回 独立行政法人福祉医療機構	100,000,000	106,950,000	
21回 政保中部国際空港債券	100,000,000	100,731,000	
39回 住宅金融支援機構債券	200,000,000	221,664,000	
61回 住宅金融支援機構債券	100,000,000	104,473,000	
75回 住宅金融支援機構債券	350,000,000	392,003,500	
80回 住宅金融支援機構債券	100,000,000	104,781,000	
115回 住宅金融支援機構債券	100,000,000	110,383,000	
124回 住宅金融支援機構債券	100,000,000	105,186,000	
148回 住宅金融支援機構債券	250,000,000	280,177,500	
159回 住宅金融支援機構債券	100,000,000	103,512,000	
172回 住宅金融支援機構債券	100,000,000	100,977,000	
187回 住宅金融支援機構債券	100,000,000	99,866,000	
222回 住宅金融支援機構債券	300,000,000	298,926,000	
230回 住宅金融支援機構債券	300,000,000	299,151,000	
233回 住宅金融支援機構債券	100,000,000	94,950,000	

3 2 1回 住宅金融支援機構債券	500,000,000	497,405,000	
3 2 5回 住宅金融支援機構債券	500,000,000	497,405,000	
4 0回貸付債権担保住宅金融公庫債券	43,516,000	44,056,033	
2 7回貸付債権担保住宅金融支援機構債券	15,850,000	16,572,760	
2 9回貸付債権担保住宅金融支援機構債券	99,195,000	104,744,960	
3 6回貸付債権担保住宅金融支援機構債券	150,992,000	157,901,393	
3 8回貸付債権担保住宅金融支援機構債券	21,130,000	22,031,405	
4 9回貸付債権担保住宅金融支援機構債券	18,152,000	18,890,967	
5 2回貸付債権担保住宅金融支援機構債券	21,301,000	22,097,657	
5 3回貸付債権担保住宅金融支援機構債券	22,315,000	23,152,258	
6 0回貸付債権担保住宅金融支援機構債券	27,405,000	28,389,661	
6 4回貸付債権担保住宅金融支援機構債券	67,326,000	69,348,473	
7 6回貸付債権担保住宅金融支援機構債券	30,540,000	31,523,998	
8 2回貸付債権担保住宅金融支援機構債券	36,593,000	37,399,509	
8 4回貸付債権担保住宅金融支援機構債券	37,271,000	38,104,379	
8 6回貸付債権担保住宅金融支援機構債券	41,012,000	41,878,173	
9 0回貸付債権担保住宅金融支援機構債券	42,549,000	43,156,174	
9 3回貸付債権担保住宅金融支援機構債券	47,964,000	47,849,845	
9 6回貸付債権担保住宅金融支援機構債券	54,211,000	54,461,996	
9 9回貸付債権担保住宅金融支援機構債券	56,203,000	56,833,597	
1 1 4回貸付債権担保住宅金融支援機構債券	211,134,000	205,665,629	
1 1 7回貸付債権担保住宅金融支援機構債券	71,644,000	70,206,104	
1 1 8回貸付債権担保住宅金融支援機構債券	71,232,000	69,883,578	
1 1 9回貸付債権担保住宅金融支援機構債券	71,404,000	69,986,630	
1 2 6回貸付債権担保住宅金融支援機構債券	223,338,000	217,830,484	

128回貸付債権担保住宅金融 支援機構債券	223,734,000	218,098,140	
130回貸付債権担保住宅金融 支援機構債券	151,686,000	147,763,400	
131回貸付債権担保住宅金融 支援機構債券	227,733,000	221,367,862	
132回貸付債権担保住宅金融 支援機構債券	227,163,000	220,836,510	
137回貸付債権担保住宅金融 支援機構債券	393,310,000	383,666,038	
139回貸付債権担保住宅金融 支援機構債券	78,595,000	76,597,115	
142回貸付債権担保住宅金融 支援機構債券	80,960,000	78,031,676	
154回貸付債権担保住宅金融 支援機構債券	259,926,000	249,029,902	
156回貸付債権担保住宅金融 支援機構債券	346,888,000	333,324,679	
160回貸付債権担保住宅金融 支援機構債券	266,910,000	256,535,208	
168回貸付債権担保住宅金融 支援機構債券	273,612,000	263,132,660	
170回貸付債権担保住宅金融 支援機構債券	831,969,000	796,968,064	
6回 沖縄振興開発金融公庫債 券	400,000,000	416,300,000	
21回 沖縄振興開発金融公庫債 券	100,000,000	101,098,000	
い第843号 利付商工債	100,000,000	99,863,000	
い第851号 利付商工債	300,000,000	298,800,000	
い第854号 利付商工債	300,000,000	298,506,000	
い第855号 利付商工債	200,000,000	198,948,000	
369回 利附信金中金債(5 年)	400,000,000	399,360,000	
377回 利附信金中金債(5 年)	300,000,000	299,064,000	
15回 国際協力機構債	100,000,000	109,574,000	
72回 東日本高速道路社債	200,000,000	198,618,000	
77回 東日本高速道路社債	300,000,000	296,793,000	
85回 中日本高速道路債券	300,000,000	299,415,000	
87回 中日本高速道路債券	400,000,000	398,464,000	
71回 鉄道建設運輸施設債	100,000,000	100,691,000	
78回 鉄道建設・運輸施設整 備支援機構債券	100,000,000	102,435,000	
90回 鉄道建設・運輸施設整 備支援機構債券	200,000,000	194,744,000	
特殊債券 合計	29,897,763,000	30,359,479,627	
社債券			
25回 フランス相互信用連合 銀行(BFCM)円貨社債(2 017)	300,000,000	293,910,000	

2回 B P C E S A円貨社債 (ソーシャルボンド)	100,000,000	99,686,000	
6回 クレディ・アグリコル・ エス・エー円貨社債	200,000,000	200,624,000	
11回 クレディ・アグリコ ル・エス・エー円貨社債(20 16)	100,000,000	98,627,000	
25回 首都高速道路社債	100,000,000	99,917,000	
27回 首都高速道路社債	400,000,000	398,644,000	
16回 成田国際空港社債	100,000,000	100,654,000	
37回 成田国際空港社債	100,000,000	88,097,000	
57回 東日本高速道路社債	100,000,000	99,672,000	
67回 東日本高速道路社債	200,000,000	196,934,000	
79回 東日本高速道路社債	300,000,000	298,458,000	
83回 東日本高速道路社債	200,000,000	198,972,000	
90回 中日本高速道路債券	200,000,000	198,940,000	
91回 中日本高速道路債券	500,000,000	496,910,000	
25回 西日本高速道路社債	200,000,000	201,286,000	
26回 西日本高速道路社債	100,000,000	100,926,000	
33回 西日本高速道路債券	300,000,000	300,309,000	
34回 西日本高速道路債券	200,000,000	200,632,000	
61回 西日本高速道路債券	500,000,000	497,275,000	
62回 西日本高速道路債券	500,000,000	496,910,000	
24回 大和ハウス工業社債	200,000,000	198,988,000	
10回 キリンホールディング ス社債	100,000,000	100,724,000	
3回 ダイドーグループHD社 債	300,000,000	294,969,000	
9回 野村不動産ホールディン グス社債	100,000,000	96,618,000	
12回 セブン&アイ・ホール ディングス社債	100,000,000	101,138,000	
14回 セブン&アイ・ホール ディングス社債	200,000,000	199,620,000	
30回 東レ社債	300,000,000	299,382,000	
42回 王子ホールディングス 社債	200,000,000	199,018,000	
23回 三菱ケミカルホール ディングス社債	200,000,000	188,830,000	
40回 三菱ケミカルホール ディングス社債	100,000,000	99,282,000	
17回 ダイセル社債	300,000,000	293,751,000	
16回 武田薬品工業社債	500,000,000	477,800,000	
4回 住友三井オートサービス 社債	100,000,000	99,716,000	
4回 ENEOSホールディン グス社債	300,000,000	292,584,000	
14回 プリヂストン社債	300,000,000	297,363,000	
35回 三菱マテリアル社債	300,000,000	298,206,000	
17回 パナソニック社債	100,000,000	100,331,000	
19回 パナソニック社債	100,000,000	96,898,000	

23回	パナソニック社債	200,000,000	192,096,000	
29回	三菱重工業社債	100,000,000	100,629,000	
58回	川崎重工業社債	300,000,000	290,034,000	
5回	三井住友トラスト・パナソニックファイナンス社債	100,000,000	98,853,000	
26回	トヨタ自動車社債	200,000,000	199,004,000	
26回	豊田通商社債	100,000,000	95,492,000	
73回	三井物産社債	400,000,000	393,324,000	
12回	新生銀行社債	400,000,000	398,792,000	
88回	三菱東京UFJ銀行社債	100,000,000	107,733,000	
12回	りそな銀行劣後社債	100,000,000	105,746,000	
20回	三井住友信託銀行社債	300,000,000	297,465,000	
10回	三井住友信託銀行社債	200,000,000	201,006,000	
11回	セブン銀行社債	200,000,000	201,094,000	
28回	芙蓉総合リース社債	300,000,000	297,234,000	
17回	NTTファイナンス社債	300,000,000	298,602,000	
18回	NTTファイナンス社債	400,000,000	393,628,000	
69回	ホンダファイナンス社債	300,000,000	298,230,000	
81回	トヨタファイナンス社債	100,000,000	99,627,000	
96回	トヨタファイナンス社債	100,000,000	99,517,000	
80回	日立キャピタル社債	200,000,000	193,722,000	
86回	日立キャピタル社債	300,000,000	288,576,000	
23回	三井住友ファイナンス&リース社債	100,000,000	98,000,000	
27回	三井住友ファイナンス&リース社債	200,000,000	198,574,000	
29回	三井住友ファイナンス&リース社債	200,000,000	199,372,000	
31回	三井住友ファイナンス&リース社債	200,000,000	193,374,000	
56回	三菱UFJリース社債	300,000,000	297,435,000	
3回	野村ホールディングス社債	300,000,000	296,094,000	
72回	三菱地所社債	100,000,000	102,894,000	
106回	住友不動産社債	100,000,000	100,314,000	
108回	住友不動産社債	200,000,000	200,048,000	
80回	東京急行電鉄社債	100,000,000	103,655,000	
43回	京浜急行電鉄社債	100,000,000	91,653,000	
39回	東日本旅客鉄道社債	300,000,000	311,565,000	
42回	東日本旅客鉄道社債	200,000,000	208,806,000	
65回	東日本旅客鉄道普通社債	100,000,000	110,142,000	
71回	東日本旅客鉄道社債	100,000,000	109,079,000	
73回	東日本旅客鉄道普通社債	200,000,000	221,254,000	

107回	東日本旅客鉄道普通社債	100,000,000	98,296,000	
125回	東日本旅客鉄道社債	100,000,000	91,142,000	
127回	東日本旅客鉄道社債	100,000,000	93,797,000	
147回	東日本旅客鉄道社債	100,000,000	97,701,000	
160回	東日本旅客鉄道社債	100,000,000	77,203,000	
163回	東日本旅客鉄道社債	300,000,000	297,942,000	
165回	東日本旅客鉄道社債	200,000,000	176,454,000	
171回	東日本旅客鉄道社債	200,000,000	160,522,000	
21回	西日本旅客鉄道社債	100,000,000	109,833,000	
60回	西日本旅客鉄道社債	200,000,000	195,152,000	
70回	西日本旅客鉄道社債	100,000,000	81,529,000	
71回	西日本旅客鉄道社債	100,000,000	77,492,000	
74回	西日本旅客鉄道社債	100,000,000	96,425,000	
75回	西日本旅客鉄道社債	200,000,000	176,034,000	
32回	東海旅客鉄道社債	100,000,000	108,187,000	
4回	東京地下鉄社債	120,000,000	127,758,000	
47回	東京地下鉄社債	100,000,000	75,999,000	
7回	ニッコンHD社債	300,000,000	292,491,000	
6回	横浜高速鉄道社債	200,000,000	194,718,000	
12回	ソフトバンク社債	400,000,000	390,848,000	
30回	光通信社債	200,000,000	185,782,000	
527回	中部電力社債	100,000,000	93,438,000	
532回	中部電力社債	200,000,000	194,162,000	
497回	関西電力社債	100,000,000	101,336,000	
508回	関西電力社債	300,000,000	299,883,000	
530回	関西電力社債	400,000,000	391,248,000	
531回	関西電力社債	200,000,000	177,474,000	
541回	関西電力社債	300,000,000	285,324,000	
396回	中国電力社債	200,000,000	193,136,000	
425回	中国電力社債	100,000,000	96,940,000	
307回	北陸電力社債	100,000,000	102,085,000	
311回	北陸電力社債	100,000,000	101,531,000	
488回	東北電力社債	100,000,000	99,589,000	
521回	東北電力社債	400,000,000	390,032,000	
525回	東北電力社債	200,000,000	197,166,000	
536回	東北電力社債	300,000,000	283,878,000	
320回	四国電力社債	300,000,000	287,454,000	
428回	九州電力社債	100,000,000	100,849,000	
463回	九州電力社債	100,000,000	91,939,000	
466回	九州電力社債	100,000,000	90,746,000	
491回	九州電力社債	300,000,000	286,359,000	
492回	九州電力社債	100,000,000	85,856,000	
493回	九州電力社債	200,000,000	198,188,000	
507回	九州電力社債	200,000,000	192,420,000	
321回	北海道電力社債	261,000,000	263,630,880	
340回	北海道電力社債	300,000,000	300,057,000	
350回	北海道電力社債	200,000,000	183,320,000	
13回	電源開発社債	200,000,000	207,254,000	
54回	電源開発社債	100,000,000	99,367,000	

	7 5 回 電源開発社債	200,000,000	190,176,000	
	4 1 回 東京瓦斯社債	200,000,000	187,036,000	
	5 2 回 東京瓦斯社債	100,000,000	89,318,000	
	5 5 回 東京瓦斯社債	100,000,000	85,799,000	
	5 7 回 東京瓦斯社債	300,000,000	215,550,000	
	7 回 ファーストリテイリング社債	200,000,000	199,830,000	
	8 回 ファーストリテイリング社債	200,000,000	191,512,000	
社債券 合計		26,281,000,000	25,654,451,880	
合計			591,433,102,586	

第2 信用取引契約残高明細表

該当事項はありません。

第3 デリバティブ取引及び為替予約取引の契約額等及び時価の状況表

該当事項はありません。

2【ファンドの現況】

【純資産額計算書】

2023年5月31日現在

資産総額	28,778,769,819円
負債総額	43,548,410円
純資産総額(-)	28,735,221,409円
発行済数量	24,418,444,645口
1口当たり純資産額(/)	1.1768円

(参考)

国内債券パッシブ・ファンド・マザーファンド

2023年5月31日現在

資産総額	607,698,207,595円
負債総額	12,240,570,000円
純資産総額(-)	595,457,637,595円
発行済数量	470,050,368,996口
1口当たり純資産額(/)	1.2668円

第4【内国投資信託受益証券事務の概要】

(1)受益証券の名義書換

該当事項はありません。

ファンドの受益権の帰属は、振替機関等の振替口座簿に記載または記録されることにより定まります。委託会社は、この信託の受益権を取り扱う振替機関が社振法の規定により主務大臣の指定を取り消された場合または当該指定が効力を失った場合であって、当該振替機関の振替業を承継する者が存在しない場合その他やむを得ない事情がある場合を除き、当該振替受益権を表示する受益証券を発行しません。

なお、受益者は、委託会社がやむを得ない事情等により受益証券を発行する場合を除き、無記名式受益証券から記名式受益証券への変更の請求、記名式受益証券から無記名式受益証券への変更の請求、受益証券の再発行の請求を行わないものとします。

(2)受益者等名簿

該当事項はありません。

(3)受益者に対する特典

該当事項はありません。

(4)受益権の譲渡制限

譲渡制限はありません。

受益者は、その保有する受益権を譲渡する場合には、当該受益者の譲渡の対象とする受益権が記載または記録されている振替口座簿にかかる振替機関等に振替の申請をするものとします。

上記の申請のある場合には、上記の振替機関等は、当該譲渡にかかる譲渡人の保有する受益権の口数の減少および譲受人の保有する受益権の口数の増加につき、その備える振替口座簿に記載または記録するものとします。ただし、上記の振替機関等が振替先口座を開設したものでない場合には、譲受人の振替先口座を開設した他の振替機関等（当該他の振替機関等の上位機関を含みます。）に社振法の規定にしたがい、譲受人の振替先口座に受益権の口数の増加の記載または記録が行われるよう通知するものとします。

上記の振替について、委託会社は、当該受益者の譲渡の対象とする受益権が記載または記録されている振替口座簿にかかる振替機関等と譲受人の振替先口座を開設した振替機関等が異なる場合等において、委託会社が必要と認めるときまたはやむを得ない事情があると判断したときは、振替停止日や振替停止期間を設けることができます。

(5)受益権の譲渡の対抗要件

受益権の譲渡は、振替口座簿への記載または記録によらなければ、委託会社および受託会社に対抗することができません。

(6)受益権の再分割

委託会社は、社振法に定めるところにしたがい、受託会社と協議のうえ、一定日現在の受益権を均等に再分割できるものとします。

(7)質権口記載又は記録の受益権の取り扱いについて

振替機関等の振替口座簿の質権口に記載または記録されている受益権にかかる収益分配金の支払い、一部解約の実行の請求の受付、一部解約金および償還金の支払い等については、約款の規定によるほか、民法その他の法令等にしたがって取り扱われます。

第二部【委託会社等の情報】

第1【委託会社等の概況】

1【委託会社等の概況】

(1) 資本金の額(2023年5月31日現在)

資本金の額	20億円
発行する株式総数	100,000株 (普通株式 上限100,000株、A種種類株式 上限30,000株)
発行済株式総数	40,000株 (普通株式24,490株、A種種類株式15,510株)
種類株式の発行が可能	

直近5カ年の資本金の増減：該当事項はありません。

(2) 会社の機構(2023年5月31日現在)

会社の意思決定機構

業務執行上重要な事項は、取締役会の決議をもって決定します。

取締役は株主総会で選任されます。取締役(監査等委員である取締役を除く。)の任期は、その選任後1年以内に終了する事業年度のうち最終のものに関する定時株主総会の終結の時までとし、任期の満了前に退任した取締役(監査等委員である取締役を除く。)の補欠として選任された取締役(監査等委員である取締役を除く。)の任期は、現任取締役(監査等委員である取締役を除く。)の任期の満了の時までとします。

また、監査等委員である取締役の任期は、その選任後2年以内に終了する事業年度のうち最終のものに関する定時株主総会の終結の時までとし、任期の満了前に退任した監査等委員である取締役の補欠として選任された監査等委員である取締役の任期は、退任した監査等委員である取締役の任期の満了の時までとします。

取締役会は、決議によって代表取締役を選定します。代表取締役は、会社を代表し、取締役会の決議にしたがい業務を執行します。

また、取締役会の決議によって、取締役社長を定めることができます。

取締役会は、法令に別段の定めがある場合を除き、原則として取締役社長が招集します。取締役会の議長は、原則として取締役社長があたります。

取締役会の決議は、法令に別段の定めがある場合を除き、議決に加わることができる取締役の過半数が出席し、出席取締役の過半数をもって行います。

投資運用の意思決定機構

1. 投資環境見直しおよび運用方針の策定

経済環境見直し、資産別市場見直し、資産配分方針および資産別運用方針は月次で開催する「投資環境会議」および「投資方針会議」にて協議、策定致します。これらの会議は運用本部長・副本部長、運用グループ長等で構成されます。

2. 運用計画、売買計画の決定

各ファンドの運用は「投資環境会議」および「投資方針会議」における協議の内容を踏まえて、ファンド毎に個別に任命された運用担当者が行います。運用担当者は月次で運用計画書

を作成し、運用本部長の承認を受けます。運用担当者は承認を受けた運用計画に基づき、運用を行います。

2【事業の内容及び営業の概況】

「投資信託及び投資法人に関する法律」に定める投資信託委託会社である委託会社は、投資信託の設定を行うとともに「金融商品取引法」に定める金融商品取引業者としてその運用（投資運用業）ならびにその受益証券（受益権）の募集又は私募（第二種金融商品取引業）を行っています。また、「金融商品取引法」に定める投資助言・代理業を行っています。

2023年5月31日現在、委託会社の運用する投資信託は以下の通りです。（親投資信託を除く）

基本的性格	本数	純資産総額（単位：円）
追加型公社債投資信託	26	1,451,770,775,342
追加型株式投資信託	793	14,811,823,510,932
単位型公社債投資信託	23	39,882,073,259
単位型株式投資信託	211	1,113,561,477,132
合計	1,053	17,417,037,836,665

3【委託会社等の経理状況】

1. 委託会社であるアセットマネジメントOne株式会社(以下「委託会社」という。)の財務諸表は、「財務諸表等の用語、様式及び作成方法に関する規則」(昭和38年大蔵省令第59号)ならびに同規則第2条の規定に基づき、「金融商品取引業等に関する内閣府令」(平成19年8月6日内閣府令第52号)により作成しております。
2. 財務諸表の金額は、百万円未満の端数を切り捨てて記載しております。
3. 委託会社は、金融商品取引法第193条の2第1項の規定に基づき第38期事業年度(自2022年4月1日至2023年3月31日)の財務諸表について、EY新日本有限責任監査法人の監査を受けております。

(1) 【貸借対照表】

(単位：百万円)

	第37期 (2022年3月31日現在)	第38期 (2023年3月31日現在)
(資産の部)		
流動資産		
現金・預金	31,421	33,770
金銭の信託	30,332	29,184
未収委託者報酬	17,567	16,279
未収運用受託報酬	4,348	3,307
未収投資助言報酬	309	283
未収収益	5	15
前払費用	1,167	1,129
その他	2,673	2,377
流動資産計	87,826	86,346
固定資産		
有形固定資産		
建物	1,109	1,001
器具備品	158	118
リース資産	-	7
無形固定資産		
ソフトウェア	3,107	3,367
ソフトウェア仮勘定	1,449	1,651
電話加入権	3	2
投資その他の資産		
投資有価証券	241	182
関係会社株式	5,349	5,810
長期差入保証金	1,102	775
繰延税金資産	3,092	2,895
その他	367	104
固定資産計	15,983	15,918
資産合計	103,810	102,265

(単位:百万円)

	第37期 (2022年3月31日現在)	第38期 (2023年3月31日現在)
(負債の部)		
流動負債		
預り金	1,445	1,481
リース債務	-	1
未払金	7,616	7,246
未払収益分配金	0	0
未払償還金	9	-
未払手数料	7,430	7,005
その他未払金	175	240
未払費用	8,501	7,716
未払法人税等	2,683	1,958
未払消費税等	1,330	277
賞与引当金	1,933	1,730
役員賞与引当金	69	48
流動負債計	23,581	20,460
固定負債		
リース債務	-	6
退職給付引当金	2,507	2,654
時効後支払損引当金	147	108
固定負債計	2,655	2,769
負債合計	26,236	23,230
(純資産の部)		
株主資本		
資本金	2,000	2,000
資本剰余金	19,552	19,552
資本準備金	2,428	2,428
その他資本剰余金	17,124	17,124
利益剰余金	56,020	57,481
利益準備金	123	123
その他利益剰余金	55,896	57,358
別途積立金	31,680	31,680
繰越利益剰余金	24,216	25,678
株主資本計	77,573	79,034
評価・換算差額等		
その他有価証券評価差額金	0	0
評価・換算差額等計	0	0
純資産合計	77,573	79,034
負債・純資産合計	103,810	102,265

(2) 【損益計算書】

(単位：百万円)

	第37期 (自 2021年4月1日 至 2022年3月31日)		第38期 (自 2022年4月1日 至 2023年3月31日)	
	営業収益			
委託者報酬	108,563		95,739	
運用受託報酬	16,716		16,150	
投資助言報酬	1,587		2,048	
その他営業収益	12		23	
営業収益計		126,879		113,962
営業費用				
支払手数料	45,172		41,073	
広告宣伝費	391		216	
公告費	0		0	
調査費	36,488		33,177	
調査費	10,963		12,294	
委託調査費	25,525		20,882	
委託計算費	557		548	
営業雑経費	842		733	
通信費	35		36	
印刷費	606		504	
協会費	66		69	
諸会費	26		29	
支払販売手数料	106		92	
営業費用計		83,453		75,749
一般管理費				
給料	10,377		10,484	
役員報酬	168		168	
給料・手当	8,995		9,199	
賞与	1,213		1,115	
交際費	6		17	
寄付金	15		11	
旅費交通費	40		128	
租税公課	367		330	
不動産賃借料	1,674		1,006	
退職給付費用	495		437	
固定資産減価償却費	1,389		1,388	
福利厚生費	42		47	
修繕費	0		1	
賞与引当金繰入額	1,933		1,730	
役員賞与引当金繰入額	69		48	
機器リース料	0		0	
事務委託費	3,901		4,074	
事務用消耗品費	45		37	
器具備品費	0		1	
諸経費	217		334	
一般管理費計		20,578		20,078
営業利益		22,848		18,135

（単位：百万円）

	第37期 （自 2021年4月1日 至 2022年3月31日）		第38期 （自 2022年4月1日 至 2023年3月31日）	
営業外収益				
受取利息		13		10
受取配当金	1	559	1	2,400
時効成立分配金・償還金		0		0
為替差益		7		-
雑収入		19		10
時効後支払損引当金戻入額		10		24
営業外収益計		610		2,446
営業外費用				
為替差損		-		3
金銭の信託運用損		743		1,003
早期割増退職金		20		24
雑損失		-		47
営業外費用計		764		1,079
経常利益		22,694		19,502
特別利益				
固定資産売却益		0		-
投資有価証券売却益		-		4
特別利益計		0		4
特別損失				
固定資産除却損		5		12
投資有価証券売却損		6		9
ゴルフ会員権売却損		3		-
オフィス再編費用	2	509		-
関係会社株式評価損		-		584
特別損失計		525		606
税引前当期純利益		22,169		18,900
法人税、住民税及び事業税		6,085		4,881
法人税等調整額		584		197
法人税等合計		6,669		5,078
当期純利益		15,499		13,821

(3) 【株主資本等変動計算書】

第37期(自 2021年4月1日 至 2022年3月31日)

(単位:百万円)

	株主資本								株主資本 合計
	資本金	資本剰余金			利益 準備金	その他利益剰余金		利益剰余金 合計	
		資本準備金	その他 資本剰余金	資本剰余 金合計		別途 積立金	繰越利益 剰余金		
当期首残高	2,000	2,428	17,124	19,552	123	31,680	19,996	51,800	73,353
当期変動額									
剰余金の配当							11,280	11,280	11,280
当期純利益							15,499	15,499	15,499
株主資本以外の 項目の当期変動 額(純額)									-
当期変動額合計	-	-	-	-	-	-	4,219	4,219	4,219
当期末残高	2,000	2,428	17,124	19,552	123	31,680	24,216	56,020	77,573

	評価・換算差額等		純資産 合計
	その他 有価証券 評価差額金	評価・換算 差額等合計	
当期首残高	0	0	73,353
当期変動額			
剰余金の配当			11,280
当期純利益			15,499
株主資本以外の 項目の当期変動 額(純額)	0	0	0
当期変動額合計	0	0	4,219
当期末残高	0	0	77,573

第38期(自 2022年4月1日 至 2023年3月31日)

(単位:百万円)

	株主資本								
	資本金	資本剰余金			利益剰余金				株主資本 合計
		資本準備金	その他 資本剰余金	資本剰余 金合計	利益 準備金	その他利益剰余金		利益剰余金 合計	
						別途 積立金	繰越利益 剰余金		
当期首残高	2,000	2,428	17,124	19,552	123	31,680	24,216	56,020	77,573
当期変動額									
剰余金の配当							12,360	12,360	12,360
当期純利益							13,821	13,821	13,821
株主資本以外の 項目の当期変動 額(純額)									-
当期変動額合計	-	-	-	-	-	-	1,461	1,461	1,461
当期末残高	2,000	2,428	17,124	19,552	123	31,680	25,678	57,481	79,034

	評価・換算差額等		純資産 合計
	その他 有価証券 評価差額金	評価・換算 差額等合計	
当期首残高	0	0	77,573
当期変動額			
剰余金の配当			12,360
当期純利益			13,821
株主資本以外の 項目の当期変動 額(純額)	0	0	0
当期変動額合計	0	0	1,461
当期末残高	0	0	79,034

重要な会計方針

1. 有価証券の評価基準及び評価方法	<p>(1) 子会社株式及び関連会社株式 移動平均法による原価法</p> <p>(2) その他有価証券 市場価格のない株式等以外のもの 決算日の市場価格等に基づく時価法 (評価差額は全部純資産直入法により処理し、売却原価は移動平均法により算定) 市場価格のない株式等 移動平均法による原価法</p>
2. 金銭の信託の評価基準及び評価方法	時価法
3. 固定資産の減価償却の方法	<p>(1) 有形固定資産(リース資産を除く) 定率法を採用しております。ただし、2016年4月1日以降に取得した建物附属設備については、定額法を採用しております。 なお、主な耐用年数は次のとおりであります。 建物 … 8～18年 器具備品 … 2～20年</p> <p>(2) 無形固定資産(リース資産を除く) 定額法を採用しております。 なお、自社利用のソフトウェアについては、社内における利用可能期間(5年)に基づく定額法を採用しております。</p> <p>(3) リース資産 所有権移転外ファイナンス・リース取引に係るリース資産 リース期間を耐用年数とし、残存価格を零とする定額法を採用しております。</p>
4. 外貨建の資産及び負債の本邦通貨への換算基準	外貨建金銭債権債務は、期末日の直物等為替相場により円貨に換算し、換算差額は損益として処理しております。
5. 引当金の計上基準	<p>(1) 賞与引当金 従業員に対して支給する賞与の支出に充てるため、将来の支給見込額に基づき当事業年度に見合う分を計上しております。</p> <p>(2) 役員賞与引当金 役員に対して支給する賞与の支出に充てるため、将来の支給見込額に基づき当事業年度に見合う分を計上しております。</p> <p>(3) 退職給付引当金 従業員の退職給付に備えるため、退職一時金制度について、当事業年度末における退職給付債務の見込額に基づき計上しております。 退職給付見込額の期間帰属方法 退職給付債務の算定にあたり、退職給付見込額を当事業年度末までの期間に帰属させる方法については、給付算定式基準によっております。 数理計算上の差異及び過去勤務費用の費用処理方法 過去勤務費用については、その発生時の従業員の平均残存勤務期間内の一定の年数(5年)による定額法により按分した額を費用処理しております。 数理計算上の差異については、各事業年度の発生時の従業員の平均残存勤務期間内の一定の年数(5年または10年)による定額法により按分した額を、それぞれ発生翌事業年度から費用処理しております。</p> <p>(4) 時効後支払損引当金 時効成立のため利益計上した収益分配金及び償還金について、受益者からの今後の支払請求に備えるため、過去の支払実績に基づく将来の支払見込額を計上しております。</p>

6. 収益及び費用の計上基準	<p>当社は、資産運用サービスから委託者報酬、運用受託報酬及び投資助言報酬を稼得しております。これらには成功報酬が含まれる場合があります。</p> <p>(1) 委託者報酬 委託者報酬は、投資信託の信託約款に基づき、日々の純資産総額に対する一定割合として認識され、確定した報酬を投資信託によって主に年1回又は2回受取ります。当該報酬は期間の経過とともに履行義務が充足されるという前提に基づき、投資信託の運用期間にわたり収益として認識しております。</p> <p>(2) 運用受託報酬 運用受託報酬は、投資顧問契約で定められた報酬に基づき、確定した報酬を顧問口座によって主に年1回又は2回受取ります。当該報酬は期間の経過とともに履行義務が充足されるという前提に基づき、顧問口座の運用期間にわたり収益として認識しております。</p> <p>(3) 投資助言報酬 投資助言報酬は、投資助言契約で定められた報酬に基づき、確定した報酬を顧問口座によって主に年2回又は4回受取ります。当該報酬は期間の経過とともに履行義務が充足されるという前提に基づき、顧問口座の運用期間にわたり収益として認識しております。</p> <p>(4) 成功報酬 成功報酬は、対象となる投資信託または顧問口座の特定のベンチマークまたはその他のパフォーマンス目標を上回る超過運用益に対する一定割合として認識されます。当該報酬は成功報酬を受領する権利が確定した時点で収益として認識しております。</p>
7. 消費税等の会計処理	消費税及び地方消費税の会計処理は税抜き方式によっております。

（会計方針の変更）

「時価の算定に関する会計基準の適用指針」（企業会計基準適用指針第31号 2021年6月17日。以下「時価算定会計基準適用指針」という。）を当事業年度の期首から適用し、時価算定会計基準適用指針第27 - 2項に定める経過的な取り扱いに従って、時価算定会計基準適用指針が定める新たな会計方針を将来にわたって適用することとしております。なお、当該適用指針の適用に伴う、当事業年度の財務諸表への影響はありません。

また、（金融商品会計）注記の金融商品の時価のレベルごとの内訳等に関する事項における投資信託に関する注記事項においては、時価算定会計基準適用指針第27 - 3項に従って、前事業年度に係るものについては記載しておりません。

注記事項

（貸借対照表関係）

1. 有形固定資産の減価償却累計額

（百万円）

	第37期 (2022年3月31日現在)	第38期 (2023年3月31日現在)
建物	415	523
器具備品	966	934
リース資産	-	1

（損益計算書関係）

1. 各科目に含まれている関係会社に対する営業外収益は、次のとおりであります。

（百万円）

	第37期 (自 2021年4月 1日 至 2022年3月31日)	第38期 (自 2022年4月 1日 至 2023年3月31日)
受取配当金	543	2,393

2. オフィス再編費用

オフィス再編費用は、主に本社オフィスレイアウトの見直しによるものです。

（株主資本等変動計算書関係）

第37期（自 2021年4月1日 至 2022年3月31日）

1. 発行済株式の種類及び総数に関する事項

発行済株式の種類	当事業年度期首 株式数（株）	当事業年度 増加株式数（株）	当事業年度 減少株式数（株）	当事業年度末 株式数（株）
普通株式	24,490	-	-	24,490
A種種類株式	15,510	-	-	15,510
合計	40,000	-	-	40,000

2. 配当に関する事項

（1）配当金支払額

決議	株式の 種類	配当金の総額 (百万円)	1株当たり配 当額(円)	基準日	効力発生日
2021年6月16日 定時株主総会	普通株式	11,280	282,000	2021年3月31日	2021年6月17日
	A種種類 株式				

(2) 基準日が当事業年度に属する配当のうち、配当の効力発生日が翌事業年度となるもの

決議	株式の種類	配当の原資	配当金の総額 (百万円)	1株当たり配当額 (円)	基準日	効力発生日
2022年6月16日 定時株主総会	普通株式	利益 剰余金	12,360	309,000	2022年3月31日	2022年6月17日
	A種種類株式					

第38期(自 2022年4月1日 至 2023年3月31日)

1. 発行済株式の種類及び総数に関する事項

発行済株式の種類	当事業年度期首 株式数(株)	当事業年度 増加株式数(株)	当事業年度 減少株式数(株)	当事業年度末 株式数(株)
普通株式	24,490	-	-	24,490
A種種類株式	15,510	-	-	15,510
合計	40,000	-	-	40,000

2. 配当に関する事項

(1) 配当金支払額

決議	株式の種類	配当金の総額 (百万円)	1株当たり配当額 (円)	基準日	効力発生日
2022年6月16日 定時株主総会	普通株式	12,360	309,000	2022年3月31日	2022年6月17日
	A種種類株式				

(2) 基準日が当事業年度に属する配当のうち、配当の効力発生日が翌事業年度となるもの

2023年6月16日開催予定の定時株主総会において、以下のとおり決議を予定しております。

決議	株式の種類	配当の原資	配当金の総額 (百万円)	1株当たり配当額 (円)	基準日	効力発生日
2023年6月16日 定時株主総会	普通株式	利益 剰余金	11,040	276,000	2023年3月31日	2023年6月19日
	A種種類株式					

(金融商品関係)

1. 金融商品の状況に関する事項

(1) 金融商品に対する取組方針

当社は、投資運用業を営んでおります。資金運用については、短期的な預金等に限定しております。

当社が運用を行う投資信託の商品性を適正に維持するため、当該投資信託を特定金外信託を通じて、または直接保有しております。なお、特定金外信託を通じて行っているデリバティブ取引は後述するリスクを低減する目的で行っております。当該デリバティブ取引は、実需の範囲内でのみ利用することとしており、投機的な取引は行わない方針であります。

(2) 金融商品の内容及びそのリスク

金銭の信託の主な内容は、当社運用ファンドの安定運用を主な目的として資金投入した投資信託及びデリバティブ取引であります。金銭の信託に含まれる投資信託は為替及び市場価格の変動リスクに晒されておりますが、デリバティブ取引(為替予約取引、株価指数先物取引及び債券先物取引)を利用して一部リスクを低減しております。

営業債権である未収委託者報酬及び未収運用受託報酬は、相手先の信用リスクに晒されております。

投資有価証券は、主にその他有価証券(投資信託)、業務上の関係を有する企業の株式であり、発行体の信用リスクや市場価格の変動リスクに晒されております。

営業債務である未払手数料は、1年以内の支払期日であります。

(3) 金融商品に係るリスク管理体制

信用リスク(取引先の契約不履行等に係るリスク)の管理

預金の預入先については、余資運用規程に従い、格付けの高い預入先に限定することにより、リスクの軽減を図っております。

営業債権の相手先の信用リスクに関しては、当社の信用リスク管理の基本方針に従い、取引先ごとの期日管理及び残高管理を行うとともに、主な相手先の信用状況を把握する体制としております。

投資有価証券の発行体の信用リスクに関しては、信用情報や時価の把握を定期的に行うことで管理しております。

市場リスク(為替や金利等の変動リスク)の管理

組織規程における分掌業務の定めに基づき、リスク管理担当所管にて、取引残高、損益及びリスク量等の実績管理を行い、定期的に社内委員会での報告を実施しております。

資金調達に係る流動性リスク(支払期日に支払いを実行できなくなるリスク)の管理

取引実行担当所管からの報告に基づき、資金管理担当所管が資金繰りを確認するとともに、十分な手許流動性を維持することなどにより、流動性リスクを管理しております。

(4) 金融商品の時価等に関する事項についての補足説明

金融商品の時価には、市場価格に基づく価額のほか、市場価格がない場合には合理的に算定された価額が含まれております。当該価額の算定においては変動要因を織り込んでいるため、異なる前提条件等を採用することにより、当該価額が変動することがあります。

2. 金融商品の時価等に関する事項

貸借対照表計上額、時価及びこれらの差額については、次のとおりであります。

第37期（2022年3月31日現在）

	貸借対照表計上額 (百万円)	時価 (百万円)	差額 (百万円)
(1) 金銭の信託	30,332	30,332	-
(2) 投資有価証券 其他有価証券	1	1	-
資産計	30,334	30,334	-

第38期（2023年3月31日現在）

	貸借対照表計上額 (百万円)	時価 (百万円)	差額 (百万円)
(1) 金銭の信託	29,184	29,184	-
(2) 投資有価証券 其他有価証券	1	1	-
資産計	29,186	29,186	-

(注1) 現金・預金、未収委託者報酬、未収運用受託報酬及び未払手数料は、短期間で決済されるため時価が帳簿価額に近似するものであることから、注記を省略しております。

(注2) 金銭債権及び満期のある有価証券の決算日後の償還予定額

第37期（2022年3月31日現在）

	1年以内 (百万円)	1年超5年以内 (百万円)	5年超10年以内 (百万円)	10年超 (百万円)
(1) 現金・預金	31,421	-	-	-
(2) 金銭の信託	30,332	-	-	-
(3) 未収委託者報酬	17,567	-	-	-
(4) 未収運用受託報酬	4,348	-	-	-
(5) 投資有価証券 其他有価証券(投資信託)	-	1	-	-
合計	83,670	1	-	-

第38期（2023年3月31日現在）

	1年以内 (百万円)	1年超5年以内 (百万円)	5年超10年以内 (百万円)	10年超 (百万円)
(1) 現金・預金	33,770	-	-	-
(2) 金銭の信託	29,184	-	-	-
(3) 未収委託者報酬	16,279	-	-	-
(4) 未収運用受託報酬	3,307	-	-	-
(5) 投資有価証券 其他有価証券(投資信託)	-	1	-	-
合計	82,540	1	-	-

3. 金融商品の時価のレベルごとの内訳等に関する事項

金融商品の時価を、時価の算定に係るインプットの観察可能性及び重要性に応じて、以下の3つのレベルに分類しております。

レベル1の時価：観察可能な時価の算定に係るインプットのうち、活発な市場において形成される当該時価の算定の対象となる資産又は負債に関する相場価格により算定した時価

レベル2の時価：観察可能な時価の算定に係るインプットのうち、レベル1のインプット以外の時価の算定に係るインプットを用いて算定した時価

レベル3の時価：観察できない時価の算定に係るインプットを使用して算定した時価

時価の算定に重要な影響を与えるインプットを複数使用している場合には、それらのインプットがそれぞれ属するレベルのうち、時価の算定における優先順位が最も低いレベルに時価を分類しております。

時価で貸借対照表に計上している金融商品

第37期(2022年3月31日現在)

区分	時価(百万円)			
	レベル1	レベル2	レベル3	合計
(1) 金銭の信託	-	6,932	-	6,932
(2) 投資有価証券	-	-	-	-
其他有価証券	-	-	-	-
資産計	-	6,932	-	6,932

「時価の算定に関する会計基準の適用指針」(企業会計基準適用指針第31号 2019年7月4日)第26項に従い、経過措置を適用した投資信託は上表には含めておりません。貸借対照表における当該投資信託の金額は、金銭の信託23,399百万円、投資有価証券1百万円となります。

第38期(2023年3月31日現在)

区分	時価(百万円)			
	レベル1	レベル2	レベル3	合計
(1) 金銭の信託	-	29,184	-	29,184
(2) 投資有価証券	-	-	-	-
其他有価証券	-	1	-	1
資産計	-	29,186	-	29,186

(注1) 時価の算定に用いた評価技法及び時価の算定に係るインプットの説明

金銭の信託

信託財産は、主として投資信託、デリバティブ取引、その他の資産(コールローン・委託証拠金等)で構成されております。

信託財産を構成する金融商品の時価について、投資信託は基準価額、デリバティブ取引は、取引相手先金融機関より提示された価格によっております。また、その他の資産については短期間で決済されるため、時価は帳簿価額とほぼ等しいことから、当該帳簿価額によっております。

投資有価証券

投資有価証券は市場における取引価格が存在しない投資信託であり、基準価額を時価としております。

(注2) 市場価格のない株式等の貸借対照表計上額は次の通りであります。

これらについては、「金融商品の時価等の開示に関する適用指針」(企業会計基準適用指針第19号 2020年3月31日)第5項に従い、2. 金融商品の時価等に関する事項及び3. 金融商品の時価のレベルごとの内訳等に関する事項で開示している表中には含めておりません。

(百万円)

	第37期 (2022年3月31日現在)	第38期 (2023年3月31日現在)
投資有価証券(其他有価証券)		
非上場株式	239	180
関係会社株式		
非上場株式	5,349	5,810

(有価証券関係)

1. 子会社株式及び関連会社株式

子会社株式及び関連会社株式(第37期の貸借対照表計上額5,349百万円、第38期の貸借対照表計上額5,810百万円)については市場価格がないことから、貸借対照表日における時価及び貸借対照表計上額と当該時価との差額の記載は省略しております。

2. その他有価証券

第37期(2022年3月31日現在)

(百万円)

区分	貸借対照表日における 貸借対照表計上額	取得原価	差額
貸借対照表計上額が 取得原価を超えるもの 投資信託	-	-	-
小計	-	-	-
貸借対照表計上額が 取得原価を超えないもの 投資信託	1	2	0
小計	1	2	0
合計	1	2	0

(注)非上場株式(貸借対照表計上額239百万円)については、市場価格がないことから、上表に含めておりません。

第38期(2023年3月31日現在)

(百万円)

区分	貸借対照表日における 貸借対照表計上額	取得原価	差額
貸借対照表計上額が 取得原価を超えるもの 投資信託	-	-	-
小計	-	-	-
貸借対照表計上額が 取得原価を超えないもの 投資信託	1	2	0
小計	1	2	0
合計	1	2	0

(注)非上場株式(貸借対照表計上額180百万円)については、市場価格がないことから、上表に含めておりません。

3. 事業年度中に売却したその他有価証券

第37期（自 2021年4月1日 至 2022年3月31日）

区分	売却額 (百万円)	売却益の合計額 (百万円)	売却損の合計額 (百万円)
株式	13	-	6

第38期（自 2022年4月1日 至 2023年3月31日）

区分	売却額 (百万円)	売却益の合計額 (百万円)	売却損の合計額 (百万円)
株式	54	4	9

4. 減損処理を行った有価証券

当事業年度において、有価証券について584百万円（関係会社株式584百万円）減損処理を行っております。

(退職給付関係)

1. 採用している退職給付制度の概要

当社は、確定給付型の制度として退職一時金制度（非積立型制度であります）を採用しております。確定拠出型の制度としては確定拠出年金制度を採用しております。

2. 確定給付制度

(1) 退職給付債務の期首残高と期末残高の調整表

(百万円)

	第37期 (自 2021年4月1日 至 2022年3月31日)	第38期 (自 2022年4月1日 至 2023年3月31日)
退職給付債務の期首残高	2,479	2,576
勤務費用	295	279
利息費用	2	2
数理計算上の差異の発生額	14	31
退職給付の支払額	185	191
退職給付債務の期末残高	2,576	2,698

(2) 退職給付債務の期末残高と貸借対照表に計上された退職給付引当金の調整表

(百万円)

	第37期 (2022年3月31日現在)	第38期 (2023年3月31日現在)
非積立型制度の退職給付債務	2,576	2,698
未積立退職給付債務	2,576	2,698
未認識数理計算上の差異	35	44
未認識過去勤務費用	33	0
貸借対照表に計上された負債と資産の純額	2,507	2,654
退職給付引当金	2,507	2,654
貸借対照表に計上された負債と資産の純額	2,507	2,654

(3) 退職給付費用及びその内訳項目の金額

(百万円)

	第37期 (自 2021年4月1日 至 2022年3月31日)	第38期 (自 2022年4月1日 至 2023年3月31日)
勤務費用	295	279
利息費用	2	2
数理計算上の差異の費用処理額	34	22
過去勤務費用の費用処理額	69	34
その他	3	4
確定給付制度に係る退職給付費用	398	334

(注) 上記退職給付費用以外に早期割増退職金として、前事業年度において20百万円、当事業年度において24百万円を営業外費用に計上しております。

(4) 数理計算上の計算基礎に関する事項

主要な数理計算上の計算基礎

	第37期 (2022年3月31日現在)	第38期 (2023年3月31日現在)
割引率	0.09%	0.09%
予想昇給率	1.00% ~ 3.76%	1.00% ~ 3.56%

3. 確定拠出制度

当社の確定拠出制度への要拠出額は、前事業年度97百万円、当事業年度103百万円であります。

（税効果会計関係）

1. 繰延税金資産及び繰延税金負債の発生の主な原因別の内訳

	第37期	第38期
	(2022年3月31日現在)	(2023年3月31日現在)
	(百万円)	(百万円)
繰延税金資産		
未払事業税	156	121
未払事業所税	10	9
賞与引当金	592	529
未払法定福利費	92	94
運用受託報酬	845	390
資産除去債務	13	15
減価償却超過額（一括償却資産）	12	21
減価償却超過額	58	198
繰延資産償却超過額（税法上）	292	297
退職給付引当金	767	812
時効後支払損引当金	45	33
ゴルフ会員権評価損	7	7
関係会社株式評価損	166	345
投資有価証券評価損	28	4
その他	2	13
その他有価証券評価差額金	0	0
繰延税金資産合計	3,092	2,895
繰延税金負債		
繰延税金負債合計	-	-
繰延税金資産の純額	3,092	2,895

2. 法定実効税率と税効果会計適用後の法人税等の負担率との差異の原因となった主要な項目別の内訳

	第37期	第38期
	(2022年3月31日現在)	(2023年3月31日現在)
法定実効税率	-	30.62 %
（調整）		
受取配当金等永久に益金に算入されない項目	-	3.69 %
その他	-	0.06 %
税効果会計適用後の法人税等の負担率	-	26.87 %

（注）前事業年度は、法定実効税率と税効果会計適用後の法人税等の負担率との差異が法定実効税率の100分の5以下であるため注記を省略しております。

(企業結合等関係)

当社(以下「AMOne」という)は、2016年7月13日付で締結した、DIAMアセットマネジメント株式会社(以下「DIAM」という)、みずほ投信投資顧問株式会社(以下「MHAM」という)、みずほ信託銀行株式会社(以下「TB」という)及び新光投信株式会社(以下「新光投信」という)(以下総称して「統合4社」という)間の「統合契約書」に基づき、2016年10月1日付で統合いたしました。

1. 結合当事企業

結合当事企業	DIAM	MHAM	TB	新光投信
事業の内容	投資運用業務、投資助言・代理業務	投資運用業務、投資助言・代理業務	信託業務、銀行業務、投資運用業務	投資運用業務、投資助言・代理業務

2. 企業結合日

2016年10月1日

3. 企業結合の方法

MHAMを吸収合併存続会社、新光投信を吸収合併消滅会社とする吸収合併、TBを吸収分割会社、吸収合併後のMHAMを吸収分割承継会社とし、同社がTB資産運用部門に係る権利義務を承継する吸収分割、DIAMを吸収合併存続会社、MHAMを吸収合併消滅会社とする吸収合併の順に実施しております。

4. 結合後企業の名称

アセットマネジメントOne株式会社

5. 企業結合の主な目的

当社は、株式会社みずほフィナンシャルグループ(以下「MHFG」という)及び第一生命ホールディングス株式会社(以下「第一生命」という)の資産運用ビジネス強化・発展に対する強力なコミットメントのもと、統合4社が長年にわたって培ってきた資産運用に係わる英知を結集し、MHFGと第一生命両社グループとの連携も最大限活用して、お客さまに最高水準のソリューションを提供するグローバルな運用会社としての飛躍を目指してまいります。

6. 合併比率

「3. 企業結合の方法」の吸収合併における合併比率は以下の通りであります。

会社名	DIAM (存続会社)	MHAM (消滅会社)
合併比率(*)	1	0.0154

(*) 普通株式と種類株式を合算して算定しております。

7. 交付した株式数

「3. 企業結合の方法」の吸収合併において、DIAMは、MHAMの親会社であるMHFGに対して、その所有するMHAMの普通株式103万8,408株につき、DIAMの普通株式490株及び議決権を有しないIA種類株式15,510株を交付しました。

8. 経済的持分比率(議決権比率)

MHFGが企業結合直前に所有していた当社に対する経済的持分比率 50.00%

MHFGが企業結合日に追加取得した当社に対する経済的持分比率 20.00%

MHFGの追加取得後の当社に対する経済的持分比率 70.00%

なお、MHFGが所有する議決権比率については50.00%から51.00%に異動しております。

9. 取得企業を決定するに至った主な根拠

「3. 企業結合の方法」の吸収合併において、法的に消滅会社となるMHAMの親会社であるMHFGが、結合後企業の議決権の過半数を保有することになるため、企業結合の会計上はMHAMが取得企業に該当し、DIAMが被取得企業となるものです。

10. 会計処理

「企業結合に関する会計基準」（企業結合会計基準第21号 平成25年9月13日公表分）及び「企業結合会計基準及び事業分離等会計基準に関する適用指針」（企業会計基準適用指針第10号 平成25年9月13日公表分）に基づき、「3. 企業結合の方法」の吸収合併及びの吸収分割については共通支配下の取引として処理し、の吸収合併については逆取得として処理しております。

11. 被取得企業に対してパーチェス法を適用した場合に関する事項

(1) 被取得企業の取得原価及びその内訳

取得の対価	MHAMの普通株式	144,212百万円
取得原価		144,212百万円

(2) 発生したのれんの金額、発生原因、償却方法及び償却期間

a. 発生したのれん	金額	76,224百万円
b. 発生原因		被取得企業から受け入れた資産及び引き受けた負債の純額と取得原価との差額によります。
c. のれんの償却方法及び償却期間		20年間の均等償却

(3) 企業結合日に受け入れた資産及び引き受けた負債の額並びにその主な内訳

a. 資産の額	資産合計	40,451百万円
	うち現金・預金	11,605百万円
	うち金銭の信託	11,792百万円
b. 負債の額	負債合計	9,256百万円
	うち未払手数料及び未払費用	4,539百万円

(注) 顧客関連資産に配分された金額及びそれに係る繰延税金負債は、資産の額及び負債の額には含まれておりません。

(4) のれん以外の無形固定資産に配分された金額及び主要な種類別の内訳並びに全体及び主要な種類別の加重平均償却期間

a. 無形固定資産に配分された金額	53,030百万円
b. 主要な種類別の内訳	
顧客関連資産	53,030百万円
c. 全体及び主要な種類別の加重平均償却期間	
顧客関連資産	16.9年

12. 被取得企業に対してパーチェス法を適用した場合の差額

(1) 貸借対照表項目

	第37期 (2022年3月31日現在)	第38期 (2023年3月31日現在)
流動資産	- 百万円	- 百万円
固定資産	76,763百万円	68,921百万円
資産合計	76,763百万円	68,921百万円
流動負債	- 百万円	- 百万円
固定負債	4,740百万円	3,643百万円
負債合計	4,740百万円	3,643百万円
純資産	72,022百万円	65,278百万円

(注) 固定資産及び資産合計には、のれん及び顧客関連資産の金額が含まれております。

のれん	55,263百万円	51,451百万円
顧客関連資産	25,175百万円	20,947百万円

(2) 損益計算書項目

	第37期 (自 2021年4月1日 至 2022年3月31日)	第38期 (自 2022年4月1日 至 2023年3月31日)
営業収益	- 百万円	- 百万円
営業利益	8,429百万円	8,039百万円
経常利益	8,429百万円	8,039百万円
税引前当期純利益	8,429百万円	8,039百万円
当期純利益	7,015百万円	6,744百万円
1株当たり当期純利益	175,380円68銭	168,617円97銭
(注) 営業利益には、のれん及び顧客関連資産の償却額が含まれております。		
のれんの償却額	3,811百万円	3,811百万円
顧客関連資産の償却額	4,618百万円	4,228百万円

（資産除去債務関係）

当社は建物所有者との間で不動産賃貸借契約を締結しており、賃借期間終了時に原状回復する義務を有しているため、契約及び法令上の資産除去債務を認識しております。

なお、当該賃貸借契約に関連する長期差入保証金（敷金）が計上されているため、資産除去債務の負債計上に代えて、当該敷金の回収が最終的に見込めないと認められる金額を合理的に見積り、そのうち当期の負担に属する金額を費用計上し、直接減額しております。

（収益認識関係）

1. 収益の分解情報

収益の構成は次の通りです。

	第37期 (自 2021年4月1日 至 2022年3月31日)	第38期 (自 2022年4月1日 至 2023年3月31日)
委託者報酬	108,259百万円	95,739百万円
運用受託報酬	14,425百万円	14,651百万円
投資助言報酬	1,587百万円	2,048百万円
成功報酬（注）	2,594百万円	1,499百万円
その他営業収益	12百万円	23百万円
合計	126,879百万円	113,962百万円

（注）成功報酬は、前事業年度においては損益計算書の委託者報酬及び運用受託報酬、当事業年度においては損益計算書の運用受託報酬に含めて表示しております。

2. 収益を理解するための基礎となる情報

収益を理解するための基礎となる情報は「重要な会計方針 6. 収益及び費用の計上基準」に記載の通りであります。

（セグメント情報等）

1. セグメント情報

当社は、資産運用業の単一セグメントであるため、記載を省略しております。

2. 関連情報

第37期（自 2021年4月1日 至 2022年3月31日）及び第38期（自 2022年4月1日 至 2023年3月31日）

（1）サービスごとの情報

サービス区分の決定方法は、損益計算書の営業収益の区分と同一であることから、サービスごとの営業収益の記載を省略しております。

（2）地域ごとの情報

営業収益

本邦の外部顧客に対する営業収益に区分した金額が損益計算書の営業収益の90%を超えるため、記載を省略しております。

有形固定資産

本邦に所在している有形固定資産の金額が貸借対照表の有形固定資産の金額の90%を超えるため、記載を省略しております。

（3）主要な顧客ごとの情報

特定の顧客に対する営業収益で損益計算書の営業収益の10%以上を占める相手先がないため、記載を省略しております。

（持分法損益等）

当社は2022年8月1日付でPayPayアセットマネジメント株式会社の株式を取得し持分法適用関連会社としておりますが、重要性が乏しいため、関連会社に対する投資の金額等の記載を省略しております。

(関連当事者情報)

1. 関連当事者との取引

(1) 親会社及び法人主要株主等

第37期(自 2021年4月1日 至 2022年3月31日)

該当はありません。

第38期(自 2022年4月1日 至 2023年3月31日)

該当はありません。

(2) 子会社及び関連会社等

第37期(自 2021年4月1日 至 2022年3月31日)

該当はありません。

第38期(自 2022年4月1日 至 2023年3月31日)

該当はありません。

(3) 兄弟会社等

第37期(自 2021年4月1日 至 2022年3月31日)

属性	会社等の名称	住所	資本金 又は 出資金	事業の 内容又 は職業	議決権 等の所 有(被 所有) 割合	関係内容		取引の内容	取引金額 (百万円)	科目	期末残高 (百万円)
						役員の 兼任等	事業上 の関係				
親 会 社 の 子 会 社	株式会社 みずほ銀 行	東京都 千代田 区	14,040 億円	銀行業	-	-	当社設定 投資信託 の販売	投資信託の 販売代行手 数料	7,789	未払 手数料	1,592
	みずほ証 券株式会 社	東京都 千代田 区	1,251 億円	証券業	-	-	当社設定 投資信託 の販売	投資信託の 販売代行手 数料	16,373	未払 手数料	2,651

取引条件及び取引条件の決定方針等

(注1) 投資信託の販売代行手数料は、一般的取引条件を勘案した個別契約により決定しております。

(注2) 上記の取引金額には消費税等が含まれておりません。期末残高には、消費税等が含まれております。

第38期(自 2022年4月1日 至 2023年3月31日)

属性	会社等の名称	住所	資本金 又は 出資金	事業の 内容又 は職業	議決権 等の所 有(被 所有) 割合	関係内容		取引の内容	取引金額 (百万円)	科目	期末残高 (百万円)
						役員の 兼任等	事業上 の関係				
親 会 社 の 子 会 社	株式会社 みずほ銀 行	東京都 千代田 区	14,040 億円	銀行業	-	-	当社設定 投資信託 の販売	投資信託の 販売代行手 数料	7,474	未払 手数料	1,579
	みずほ証 券株式会 社	東京都 千代田 区	1,251 億円	証券業	-	-	当社設定 投資信託 の販売	投資信託の 販売代行手 数料	13,932	未払 手数料	2,404

取引条件及び取引条件の決定方針等

(注1) 投資信託の販売代行手数料は、一般的取引条件を勘案した個別契約により決定しております。

(注2) 上記の取引金額には消費税等が含まれておりません。期末残高には、消費税等が含まれております。

2. 親会社又は重要な関連会社に関する注記

(1) 親会社情報

株式会社みずほフィナンシャルグループ
 (東京証券取引所及びニューヨーク証券取引所に上場)

(2) 重要な関連会社の要約財務諸表

該当はありません

(1株当たり情報)

	第37期 (自 2021年4月1日 至 2022年3月31日)	第38期 (自 2022年4月1日 至 2023年3月31日)
1株当たり純資産額	1,939,327円79銭	1,975,862円96銭
1株当たり当期純利益金額	387,499円36銭	345,535円19銭

(注1) 潜在株式調整後1株当たり当期純利益金額については、潜在株式が存在していないため記載しておりません。

(注2) 1株当たり当期純利益金額の算定上の基礎は、以下のとおりであります。

	第37期 (自 2021年4月1日 至 2022年3月31日)	第38期 (自 2022年4月1日 至 2023年3月31日)
当期純利益金額	15,499百万円	13,821百万円
普通株主及び普通株主と同等の株主に帰属しない金額	-	-
普通株式及び普通株式と同等の株式に係る当期純利益金額	15,499百万円	13,821百万円
普通株式及び普通株式と同等の株式の期中平均株式数	40,000株	40,000株
(うち普通株式)	(24,490株)	(24,490株)
(うちA種種類株式)	(15,510株)	(15,510株)

(注1) A種種類株式は、剰余金の配当請求権及び残余財産分配請求権について普通株式と同等の権利を有しているため、1株当たり情報の算定上、普通株式に含めて計算しています。

4【利害関係人との取引制限】

委託会社は、「金融商品取引法」の定めるところにより、利害関係人との取引について、次に掲げる行為が禁止されています。

- (1) 自己またはその取締役もしくは執行役との間における取引を行うことを内容とした運用を行うこと(投資者の保護に欠け、もしくは取引の公正を害し、または金融商品取引業の信用を失墜させるおそれがないものとして内閣府令で定めるものを除きます。)。
- (2) 運用財産相互間において取引を行うことを内容とした運用を行うこと(投資者の保護に欠け、もしくは取引の公正を害し、または金融商品取引業の信用を失墜させるおそれがないものとして内閣府令で定めるものを除きます。)。
- (3) 通常の実行の条件と異なる条件であって取引の公正を害するおそれのある条件で、委託会社の親法人等(委託会社の総株主等の議決権の過半数を保有していることその他の当該金融商品取引業者と密接な関係を有する法人その他の団体として政令で定める要件に該当する者をいいます。以下(4)(5)において同じ。)または子法人等(委託会社が総株主等の議決権の過半数を保有していることその他の当該金融商品取引業者と密接な関係を有する法人その他の団体として政令で定める要件に該当する者をいいます。以下同じ。)と有価証券の売買その他の取引または店頭デリバティブ取引を行うこと。
- (4) 委託会社の親法人等または子法人等の利益を図るため、その行う投資運用業に関して運用の方針、運用財産の額もしくは市場の状況に照らして不必要な取引を行うことを内容とした運用を行うこと。
- (5) 上記(3)(4)に掲げるもののほか、委託会社の親法人等または子法人等が関与する行為であって、投資者の保護に欠け、もしくは取引の公正を害し、または金融商品取引業の信用を失墜させるおそれのあるものとして内閣府令で定める行為。

5【その他】

(1) 定款の変更、事業譲渡又は事業譲受、出資の状況その他の重要事項

委託会社は、アストマックス株式会社からPayPayアセットマネジメント株式会社(以下「PPAM」といいます。)の発行済株式の49.9%を2022年8月1日付で譲り受けており、同日付でPPAMは委託会社の関連会社となりました。

(2) 訴訟事件その他の重要事項

委託会社およびファンドに重要な影響を与えた事実、または与えると予想される事実はありません。

第2【その他の関係法人の概況】

1【名称、資本金の額及び事業の内容】

(1) 受託会社

名称	みずほ信託銀行株式会社
資本金の額	247,369百万円(2022年3月末日現在)
事業の内容	日本において銀行業務および信託業務を営んでいます。

(2) 販売会社

販売会社の名称、資本金の額および事業内容は以下の通りです。

名 称	資本金の額 (単位:百万円)	事 業 の 内 容
みずほ証券株式会社	125,167	「金融商品取引法」に定める第一種金融商品取引業を営んでおります。

(注) 資本金の額は2022年3月末日現在

2【関係業務の概要】

(1) 受託会社

当ファンドの受託会社として、信託財産を保管・管理し、受益権設定にかかる振替機関への通知等を行います。

(2) 販売会社

当ファンドの販売会社として、受益権の募集の取扱い、販売、一部解約の実行の請求の受け付けならびに収益分配金、償還金および一部解約金の支払等を行います。

3【資本関係】

該当事項はありません。

持株比率5%以上を記載します。

第3【参考情報】

ファンドについては、当計算期間において以下の書類を提出いたしました。

提出年月日	提出書類
2022年8月9日	有価証券報告書
2022年8月9日	有価証券届出書
2023年2月9日	半期報告書
2023年2月9日	有価証券届出書

独立監査人の監査報告書

2023年5月25日

アセットマネジメントOne株式会社
取締役会 御中EY新日本有限責任監査法人
東京事務所指定有限責任社員
業務執行社員 公認会計士 丘本 正彦指定有限責任社員
業務執行社員 公認会計士 長谷川 敬指定有限責任社員
業務執行社員 公認会計士 稲葉 宏和

監査意見

当監査法人は、金融商品取引法第193条の2第1項の規定に基づく監査証明を行うため、「委託会社等の経理状況」に掲げられているアセットマネジメントOne株式会社の2022年4月1日から2023年3月31日までの第38期事業年度の財務諸表、すなわち、貸借対照表、損益計算書、株主資本等変動計算書、重要な会計方針及びその他の注記について監査を行った。

当監査法人は、上記の財務諸表が、我が国において一般に公正妥当と認められる企業会計の基準に準拠して、アセットマネジメントOne株式会社の2023年3月31日現在の財政状態及び同日をもって終了する事業年度の経営成績を、全ての重要な点において適正に表示しているものと認める。

監査意見の根拠

当監査法人は、我が国において一般に公正妥当と認められる監査の基準に準拠して監査を行った。監査の基準における当監査法人の責任は、「財務諸表監査における監査人の責任」に記載されている。当監査法人は、我が国における職業倫理に関する規定に従って、会社から独立しており、また、監査人としてのその他の倫理上の責任を果たしている。当監査法人は、意見表明の基礎となる十分かつ適切な監査証拠を入手したと判断している。

その他の記載内容

その他の記載内容は、監査した財務諸表を含む開示書類に含まれる情報のうち、財務諸表及びその監査報告書以外の情報である。

当監査法人は、その他の記載内容が存在しないと判断したため、その他の記載内容に対するいかなる作業も実施していない。

財務諸表に対する経営者及び監査等委員会の責任

経営者の責任は、我が国において一般に公正妥当と認められる企業会計の基準に準拠して財務諸表を作成し適正に表示することにある。これには、不正又は誤謬による重要な虚偽表示のない財務諸表を作成し適正に表示するために経営者が必要と判断した内部統制を整備及び運用することが含まれる。

財務諸表を作成するに当たり、経営者は、継続企業的前提に基づき財務諸表を作成することが適切であるかどうかを評価し、我が国において一般に公正妥当と認められる企業会計の基準に基づいて継続企業に関する事項を開示する必要がある場合には当該事項を開示する責任がある。

監査等委員会の責任は、財務報告プロセスの整備及び運用における取締役の職務の執行を監視することにある。

財務諸表監査における監査人の責任

監査人の責任は、監査人が実施した監査に基づいて、全体としての財務諸表に不正又は誤謬による重要な虚偽表示がないかどうかについて合理的な保証を得て、監査報告書において独立の立場から財務諸表に対する意見を表明することにある。虚偽表示は、不正又は誤謬により発生する可能性があり、個別に又は集計すると、財務諸表の利用者の意思決定に影響を与えると合理的に見込まれる場合に、重要性があると判断される。

監査人は、我が国において一般に公正妥当と認められる監査の基準に従って、監査の過程を通じて、職業的専門家としての判断を行い、職業的懐疑心を保持して以下を実施する。

- ・ 不正又は誤謬による重要な虚偽表示リスクを識別し、評価する。また、重要な虚偽表示リスクに対応した監査手続を立案し、実施する。監査手続の選択及び適用は監査人の判断による。さらに、意見表明の基礎となる十分かつ適切な監査証拠を入手する。
- ・ 財務諸表監査の目的は、内部統制の有効性について意見表明するためのものではないが、監査人は、リスク評価の実施に際して、状況に応じた適切な監査手続を立案するために、監査に関連する内部統制を検討する。
- ・ 経営者が採用した会計方針及びその適用方法の適切性、並びに経営者によって行われた会計上の見積りの合理性及び関連する注記事項の妥当性を評価する。
- ・ 経営者が継続企業を前提として財務諸表を作成することが適切であるかどうか、また、入手した監査証拠に基づき、継続企業の前提に重要な疑義を生じさせるような事象又は状況に関して重要な不確実性が認められるかどうか結論付ける。継続企業の前提に関する重要な不確実性が認められる場合は、監査報告書において財務諸表の注記事項に注意を喚起すること、又は重要な不確実性に関する財務諸表の注記事項が適切でない場合は、財務諸表に対して除外事項付意見を表明することが求められている。監査人の結論は、監査報告書日までに入手した監査証拠に基づいているが、将来の事象や状況により、企業は継続企業として存続できなくなる可能性がある。
- ・ 財務諸表の表示及び注記事項が、我が国において一般に公正妥当と認められる企業会計の基準に準拠しているかどうかとともに、関連する注記事項を含めた財務諸表の表示、構成及び内容、並びに財務諸表が基礎となる取引や会計事象を適正に表示しているかどうかを評価する。

監査人は、監査等委員会に対して、計画した監査の範囲とその実施時期、監査の実施過程で識別した内部統制の重要な不備を含む監査上の重要な発見事項、及び監査の基準で求められているその他の事項について報告を行う。

監査人は、監査等委員会に対して、独立性についての我が国における職業倫理に関する規定を遵守したこと、並びに監査人の独立性に影響を与えると合理的に考えられる事項、及び阻害要因を除去又は軽減するためにセーフガードを講じている場合はその内容について報告を行う。

利害関係

会社と当監査法人又は業務執行社員との間には、公認会計士法の規定により記載すべき利害関係はない。

以上

(注1) 上記の監査報告書の原本は当社(有価証券報告書提出会社)が別途保管しております。

(注2) X B R L データは監査の対象には含まれておりません。

独立監査人の監査報告書

2023年7月7日

アセットマネジメントOne株式会社

取締役会 御中

EY新日本有限責任監査法人
東京事務所指定有限責任社員 公認会計士 長谷川 敬
業務執行社員

監査意見

当監査法人は、金融商品取引法第193条の2第1項の規定に基づく監査証明を行うため、「ファンドの経理状況」に掲げられているMHAM日本債券インデックスファンド(ファンドラップ)の2022年5月10日から2023年5月8日までの計算期間の財務諸表、すなわち、貸借対照表、損益及び剰余金計算書、注記表並びに附属明細表について監査を行った。

当監査法人は、上記の財務諸表が、我が国において一般に公正妥当と認められる企業会計の基準に準拠して、MHAM日本債券インデックスファンド(ファンドラップ)の2023年5月8日現在の信託財産の状態及び同日をもって終了する計算期間の損益の状況を、全ての重要な点において適正に表示しているものと認める。

監査意見の根拠

当監査法人は、我が国において一般に公正妥当と認められる監査の基準に準拠して監査を行った。監査の基準における当監査法人の責任は、「財務諸表監査における監査人の責任」に記載されている。当監査法人は、我が国における職業倫理に関する規定に従って、アセットマネジメントOne株式会社及びファンドから独立しており、また、監査人としてのその他の倫理上の責任を果たしている。当監査法人は、意見表明の基礎となる十分かつ適切な監査証拠を入手したと判断している。

その他の記載内容

その他の記載内容は、有価証券報告書及び有価証券届出書(訂正有価証券届出書を含む。)に含まれる情報のうち、財務諸表及びその監査報告書以外の情報である。経営者の責任は、その他の記載内容を作成し開示することにある。

当監査法人の財務諸表に対する監査意見の対象にはその他の記載内容は含まれておらず、当監査法人はその他の記載内容に対して意見を表明するものではない。

財務諸表監査における当監査法人の責任は、その他の記載内容を通読し、通読の過程において、その他の記載内容と財務諸表又は当監査法人が監査の過程で得た知識との間に重要な相違があるかどうか検討すること、また、そのような重要な相違以外にその他の記載内容に重要な誤りの兆候があるかどうか注意を払うことにある。

当監査法人は、実施した作業に基づき、その他の記載内容に重要な誤りがあると判断した場合には、その事実を報告することが求められている。

その他の記載内容に関して、当監査法人が報告すべき事項はない。

財務諸表に対する経営者の責任

経営者の責任は、我が国において一般に公正妥当と認められる企業会計の基準に準拠して財務諸表を作成し適正に表示することにある。これには、不正又は誤謬による重要な虚偽表示のない財務諸表を作成し適正に表示するために経営者が必要と判断した内部統制を整備及び運用することが含まれる。

財務諸表を作成するに当たり、経営者は、継続企業の前提に基づき財務諸表を作成することが適切であるかどうかを評価し、我が国において一般に公正妥当と認められる企業会計の基準に基づいて継続企業に関する事項を開示する必要がある場合には当該事項を開示する責任がある。

財務諸表監査における監査人の責任

監査人の責任は、監査人が実施した監査に基づいて、全体としての財務諸表に不正又は誤謬による重要な虚偽表示がないかどうかについて合理的な保証を得て、監査報告書において独立の立場から財務諸表に対する意見を表明することにある。虚偽表示は、不正又は誤謬により発生する可能性があり、個別に又は集計すると、財務諸表の利用者の意思決定に影響を与えると合理的に見込まれる場合に、重要性があると判断される。

監査人は、我が国において一般に公正妥当と認められる監査の基準に従って、監査の過程を通じて、職業的専門家としての判断を行い、職業的懐疑心を保持して以下を実施する。

- ・ 不正又は誤謬による重要な虚偽表示リスクを識別し、評価する。また、重要な虚偽表示リスクに対応した監査手続を立案し、実施する。監査手続の選択及び適用は監査人の判断による。さらに、意見表明の基礎となる十分かつ適切な監査証拠を入手する。
- ・ 財務諸表監査の目的は、内部統制の有効性について意見表明するためのものではないが、監査人は、リスク評価の実施に際して、状況に応じた適切な監査手続を立案するために、監査に関連する内部統制を検討する。
- ・ 経営者が採用した会計方針及びその適用方法の適切性、並びに経営者によって行われた会計上の見積りの合理性及び関連する注記事項の妥当性を評価する。
- ・ 経営者が継続企業を前提として財務諸表を作成することが適切であるかどうか、また、入手した監査証拠に基づき、継続企業の前提に重要な疑義を生じさせるような事象又は状況に関して重要な不確実性が認められるかどうか結論付ける。継続企業の前提に関する重要な不確実性が認められる場合は、監査報告書において財務諸表の注記事項に注意を喚起すること、又は重要な不確実性に関する財務諸表の注記事項が適切でない場合は、財務諸表に対して除外事項付意見を表明することが求められている。監査人の結論は、監査報告書日までに入手した監査証拠に基づいているが、将来の事象や状況により、ファンドは継続企業として存続できなくなる可能性がある。
- ・ 財務諸表の表示及び注記事項が、我が国において一般に公正妥当と認められる企業会計の基準に準拠しているかどうかとともに、関連する注記事項を含めた財務諸表の表示、構成及び内容、並びに財務諸表が基礎となる取引や会計事象を適正に表示しているかどうかを評価する。

監査人は、経営者に対して、計画した監査の範囲とその実施時期、監査の実施過程で識別した内部統制の重要な不備を含む監査上の重要な発見事項、及び監査の基準で求められているその他の事項について報告を行う。

利害関係

アセットマネジメントOne株式会社及びファンドと当監査法人又は業務執行社員との間には、公認会計士法の規定により記載すべき利害関係はない。

以 上

(注1) 上記の監査報告書の原本は当社(有価証券報告書提出会社)が別途保管しております。

(注2) XBR Lデータは監査の対象には含まれておりません。