

【表紙】

【提出書類】 四半期報告書

【根拠条文】 金融商品取引法第24条の4の7第1項

【提出先】 近畿財務局長

【提出日】 2023年8月3日

【四半期会計期間】 第45期第1四半期(自2023年4月1日至2023年6月30日)

【会社名】 コタ株式会社

【英訳名】 COTA CO., LTD.

【代表者の役職氏名】 代表取締役社長 小田博英

【本店の所在の場所】 京都府久世郡久御山町田井新荒見77番地

【電話番号】 0774-44-1681(代表)

【事務連絡者氏名】 取締役経営企画部長 山崎正哉

【最寄りの連絡場所】 京都府久世郡久御山町田井新荒見77番地

【電話番号】 0774-44-4923

【事務連絡者氏名】 取締役経営企画部長 山崎正哉

【縦覧に供する場所】 株式会社東京証券取引所  
(東京都中央区日本橋兜町2番1号)

## 第一部 【企業情報】

### 第1 【企業の概況】

#### 1 【主要な経営指標等の推移】

回次	第44期 第1四半期 累計期間	第45期 第1四半期 累計期間	第44期
会計期間	自 2022年4月1日 至 2022年6月30日	自 2023年4月1日 至 2023年6月30日	自 2022年4月1日 至 2023年3月31日
売上高 (千円)	1,582,936	1,693,056	8,804,510
経常利益 (千円)	101,924	104,045	2,115,675
四半期(当期)純利益 (千円)	64,980	61,909	1,560,964
持分法を適用した場合の 投資利益 (千円)	-	-	-
資本金 (千円)	387,800	387,800	387,800
発行済株式総数 (株)	27,218,730	29,940,603	27,218,730
純資産額 (千円)	9,163,732	9,759,088	10,177,412
総資産額 (千円)	11,611,092	12,342,899	13,693,029
1株当たり四半期(当期)純利益 (円)	2.49	2.41	60.14
潜在株式調整後1株当たり 四半期(当期)純利益 (円)	-	-	-
1株当たり配当額 (円)	-	-	20.00
自己資本比率 (%)	78.9	79.1	74.3

- (注) 1 当社は四半期連結財務諸表を作成しておりませんので、四半期連結会計期間等に係る主要な連結経営指標等の推移については、記載しておりません。
- 2 持分法を適用した場合の投資利益については、関連会社がないため記載しておりません。
- 3 2023年4月1日付で普通株式1株につき1.1株の割合で株式分割を行いました。第44期の期首に当該株式分割が行われたと仮定し、1株当たり四半期(当期)純利益を算定しております。
- 4 潜在株式調整後1株当たり四半期(当期)純利益については、潜在株式が存在しないため記載しておりません。

#### 2 【事業の内容】

当第1四半期累計期間において、当社において営まれている事業の内容について、重要な変更はありません。

## 第2 【事業の状況】

### 1 【事業等のリスク】

当第1四半期累計期間において、当四半期報告書に記載した事業の状況、経理の状況等に関する事項のうち、経営者が会社の財政状態、経営成績及びキャッシュ・フローの状況に重要な影響を与える可能性があると認識している主要なリスクの発生又は前事業年度の有価証券報告書に記載した「事業等のリスク」についての重要な変更はありません。

### 2 【経営者による財政状態、経営成績及びキャッシュ・フローの状況の分析】

文中の将来に関する事項は、当四半期会計期間の末日現在において判断したものであり、社内で合理的な根拠に基づく適切な検討を経たものであります。

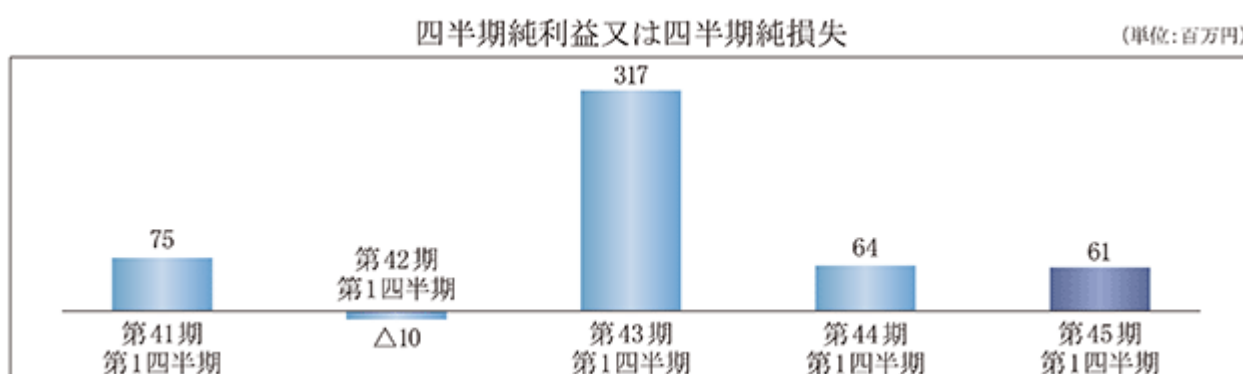
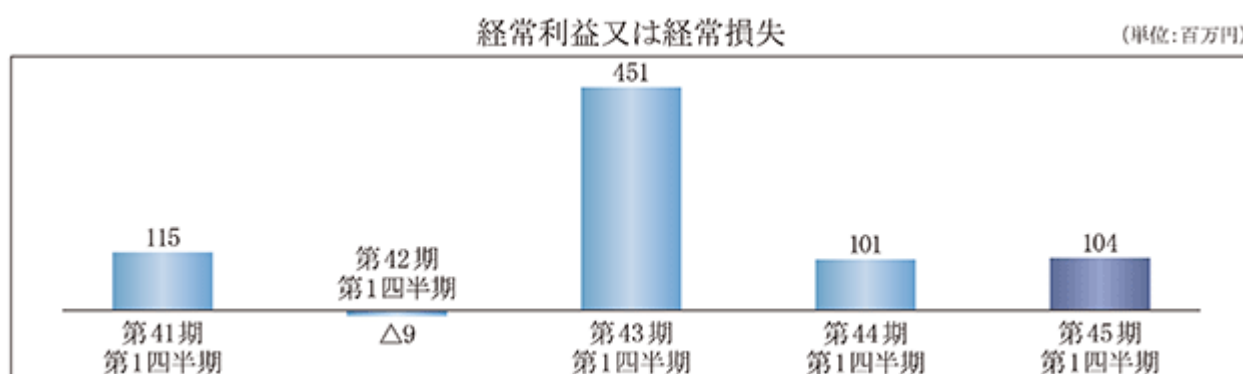
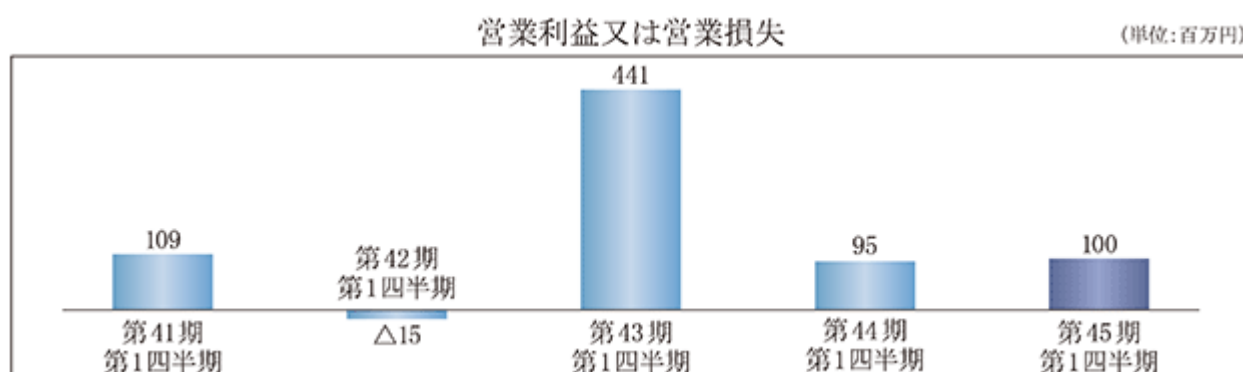
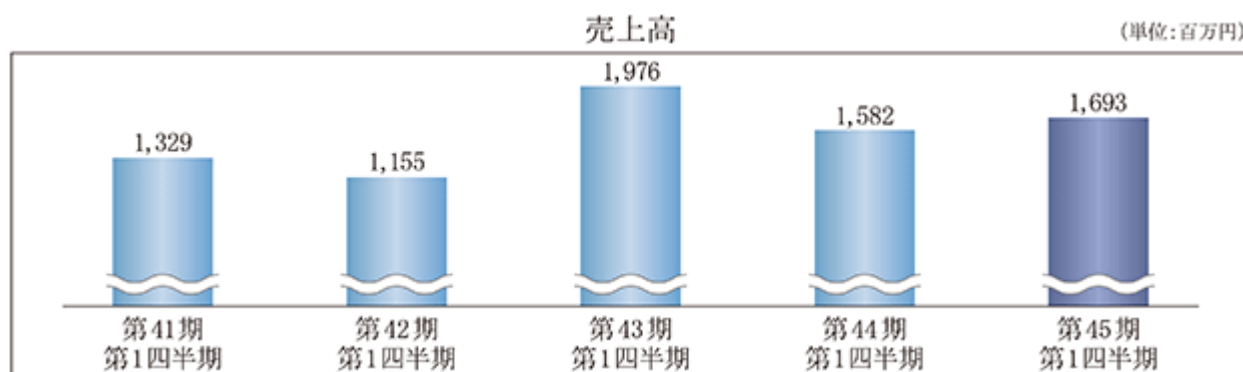
#### (1) 財政状態及び経営成績の状況

当社は、「女性は髪からもっと美しくなれる」というコーポレートスローガンのもと、美容室でのカウンセリングを通じて、来店客に対して付加価値の高いヘアケア提案を行いました。特に、ヘアケアの基本であるシャンプー及びトリートメントの主力ブランド「コタ アイ ケア」を中心に美容室での販売を推進することで、多くの「女性のキレイ」を髪から応援しております。また、創業精神である「美容業界の近代化」をベースに、独自のビジネスモデルである「トイレタリーの販売を中心とした店販戦略」と「旬報店システムを軸としたコンサルティング・セールス」を引き続き展開し、美容室の業績向上に向けた提案や経営に関する支援を行いました。

売上高につきましては、店販戦略の主力である「コタ アイ ケア」の販売が堅調であったことや、2023年5月に発売したトイレタリーと整髪料の新製品「コタエイジング バウンスアップ」の販売も好調であったことから、前年同四半期を上回りました。

また、売上原価につきましては、増収や原材料費の上昇等により増加し、販売費及び一般管理費につきましては、人件費や減価償却費等の増加により、前年同四半期を上回りました。

これらの結果、当第1四半期累計期間の売上高は1,693百万円（前年同四半期比7.0%増）、営業利益は100百万円（前年同四半期比4.5%増）、経常利益は104百万円（前年同四半期比2.1%増）、四半期純利益は61百万円（前年同四半期比4.7%減）となりました。以下のグラフのとおり、第1四半期における業績は、コロナ禍の影響を大きく受けた第42期第1四半期や、トイレタリーのトップブランド「コタクチュール」を発売した第43期第1四半期等、各期によって増減しておりますが、当社は営業戦略上、売上高及び各利益の構成比率は下半期のウエイトが大きく、特に第1四半期の構成比率は小さくなっているため、通期に対する影響額は小さいものと判断しております。



「収益認識に関する会計基準」(企業会計基準第29号 2020年3月31日)等を第43期の期首から適用しており、第41期第1四半期及び第42期第1四半期については、当該会計基準等を遡って適用した後の数値となっております。

なお、当社は美容室向けの頭髮用化粧品及び医薬部外品の製造、販売事業の単一セグメントであるため、セグメント情報の開示は行っておりませんが、売上高の内訳は以下のとおりであります。

区分	前第1四半期累計期間		当第1四半期累計期間		増減額 (百万円)	増減率 (%)
	金額 (百万円)	構成比 (%)	金額 (百万円)	構成比 (%)		
トイレタリー	1,076	64.9	1,227	69.8	151	14.0
整髪料	288	17.4	350	19.9	62	21.6
カラー剤	63	3.8	52	3.0	10	17.1
育毛剤	165	10.0	74	4.2	91	55.2
パーマ剤	28	1.7	24	1.4	3	12.9
その他	35	2.2	29	1.7	6	17.3
小計	1,657	100.0	1,759	100.0	101	6.1
売上高控除	74	-	66	-	8	-
合計	1,582	-	1,693	-	110	7.0

当社は、2つのミッションである「世の中の美容室を一軒でも多く近代経営に導く」と「世の中の女性を一人でも多く髪から美しくする」を実現するために、トイレタリーの販売を中心とした「店販」を推進しながら、美容室の経営改善システムである「旬報店システム」を軸とした美容室の経営コンサルティング（コンサルティング・セールス）を展開することで、成長・繁栄につながるさまざまな提案を美容室に行っております。

そのため売上高に占めるトイレタリーの割合は、同業他社に比べ高いことが特徴であります。

なお、総資産は、前事業年度から1,350百万円減少し、12,342百万円となりました。

主な要因としては、商品及び製品が191百万円増加し、現金及び預金が1,266百万円、受取手形及び売掛金が265百万円減少したことによるものであります。

負債は、前事業年度から931百万円減少し、2,583百万円となりました。

主な要因としては、未払金が540百万円、未払法人税等が529百万円減少したことによるものであります。

純資産は、前事業年度から418百万円減少し、9,759百万円となりました。

主な要因としては、利益剰余金が405百万円減少したことによるものであります。なお、自己資本比率は、79.1%（前事業年度74.3%）となりました。

(2) 資本の財源及び資金の流動性についての分析

(資金の主要な使途)

当社は、持続的な企業価値の向上を実現するため、会社の着実な成長と適正な利益水準の維持、適正な経営資源の配分に努めております。経営環境の急激な変化や不測の損失リスクに備え、必要に応じて成長投資資金を調達できる強固な財務基盤の構築及び維持に努めることを基本方針としております。

具体的には、営業活動によって得られた資金を、成長投資、手許資金、株主還元適切なバランスで配分することを意識しており、成長投資としては運転資金、人材獲得及び育成費用、設備投資、研究開発費等に、手許資金としては今後の事業規模の拡大や研究開発・工場設備への投資、財務基盤の強化、安定的な配当を継続するための原資に、株主還元としては配当金の支払い等に充当しております。

(資金調達の方法及び状況)

当社は、当第1四半期会計期間において、現金及び預金3,957百万円に加え換金性の高い金融資産も保有しており、自己資本比率は79.1%と引き続き良好な財務体質を保っていることから、研究開発や工場設備への投資、コンサルティング・セールスを展開する営業体制の強化等に必要となる資金については、手許資金を活用することを基本としております。

一方で、手許資金を上回る資金調達が必要となる場合には、対象となる投資等の規模や目的、時期等を十分に勘案し、資本市場や金融機関からの調達を検討する等、柔軟に調達手段を選択することとしております。

なお、当第1四半期会計期間における所要資金はすべて自己資金で賄っており、有利子負債はございません。

(3) 研究開発活動

当第1四半期累計期間における研究開発費の総額は129百万円であります。

なお、当第1四半期累計期間において当社の研究開発活動の状況に重要な変更はありません。

3 【経営上の重要な契約等】

当第1四半期会計期間において、経営上の重要な契約等の決定又は締結等はありません。

### 第3 【提出会社の状況】

#### 1 【株式等の状況】

##### (1) 【株式の総数等】

###### 【株式の総数】

種類	発行可能株式総数(株)
普通株式	90,386,733
計	90,386,733

###### 【発行済株式】

種類	第1四半期会計期間末 現在発行数(株) (2023年6月30日)	提出日現在 発行数(株) (2023年8月3日)	上場金融商品取引所 名又は登録認可金融 商品取引業協会名	内容
普通株式	29,940,603	29,940,603	東京証券取引所 プライム市場	単元株式数は100株 であります。
計	29,940,603	29,940,603	-	-

##### (2) 【新株予約権等の状況】

###### 【ストックオプション制度の内容】

該当事項はありません。

###### 【その他の新株予約権等の状況】

該当事項はありません。

##### (3) 【行使価額修正条項付新株予約権付社債券等の行使状況等】

該当事項はありません。

##### (4) 【発行済株式総数、資本金等の推移】

年月日	発行済株式 総数増減数 (株)	発行済株式 総数残高 (株)	資本金増減額 (千円)	資本金残高 (千円)	資本準備金 増減額 (千円)	資本準備金 残高 (千円)
2023年4月1日(注)	2,721,873	29,940,603	-	387,800	-	330,800

(注) 2023年3月31日の株主名簿に記録された株主に対し、所有株式数を1株につき1.1株の割合をもって分割いたしました。

##### (5) 【大株主の状況】

当四半期会計期間は第1四半期会計期間であるため、記載事項はありません。

## (6) 【議決権の状況】

## 【発行済株式】

2023年6月30日現在

区分	株式数(株)	議決権の数(個)	内容
無議決権株式	-	-	-
議決権制限株式(自己株式等)	-	-	-
議決権制限株式(その他)	-	-	-
完全議決権株式(自己株式等)	(自己保有株式) 普通株式 3,873,200	-	-
完全議決権株式(その他)	普通株式 22,723,200	227,232	(注) 1
単元未満株式	普通株式 622,330	-	(注) 2
発行済株式総数	27,218,730	-	-
総株主の議決権	-	227,232	-

(注) 1 「完全議決権株式(その他)」欄の普通株式には、株式会社証券保管振替機構名義の株式が1,700株含まれております。また、「議決権の数」欄には、同機構名義の完全議決権株式に係る議決権の数17個が含まれております。

2 「単元未満株式」欄の普通株式には、当社所有の自己株式が39株含まれております。

3 当第1四半期会計期間末日現在の「発行済株式」については、株主名簿の記載内容が確認できないため、記載することができないことから、直前の基準日(2023年3月31日)に基づく株主名簿による記載をしております。

## 【自己株式等】

2023年6月30日現在

所有者の氏名 又は名称	所有者の住所	自己名義 所有株式数 (株)	他人名義 所有株式数 (株)	所有株式数 の合計 (株)	発行済株式 総数に対する 所有株式数 の割合(%)
(自己保有株式) コタ株式会社	京都府久世郡久御山町 田井新荒見77番地	3,873,200	-	3,873,200	14.23
計	-	3,873,200	-	3,873,200	14.23

(注) 当第1四半期会計期間末日現在の「自己株式等」については、株主名簿の記載内容が確認できないため、記載することができないことから、直前の基準日(2023年3月31日)に基づく株主名簿による記載をしております。

## 2 【役員の状況】

該当事項はありません。



## 第4 【経理の状況】

### 1 四半期財務諸表の作成方法について

当社の四半期財務諸表は、「四半期財務諸表等の用語、様式及び作成方法に関する規則」(2007年内閣府令第63号)に基づいて作成しております。

### 2 監査証明について

当社は、金融商品取引法第193条の2第1項の規定に基づき、第1四半期会計期間(2023年4月1日から2023年6月30日まで)及び第1四半期累計期間(2023年4月1日から2023年6月30日まで)に係る四半期財務諸表について、監査法人和宏事務所による四半期レビューを受けております。

### 3 四半期連結財務諸表について

当社は、子会社がありませんので、四半期連結財務諸表を作成しておりません。

## 1 【四半期財務諸表】

## (1) 【四半期貸借対照表】

(単位：千円)

	前事業年度 (2023年3月31日)	当第1四半期会計期間 (2023年6月30日)
<b>資産の部</b>		
流動資産		
現金及び預金	5,224,210	3,957,980
受取手形及び売掛金	1,454,006	1,188,937
有価証券	150,000	50,000
商品及び製品	1,175,700	1,366,786
仕掛品	54,196	80,457
原材料及び貯蔵品	441,834	466,605
その他	167,239	206,158
貸倒引当金	77	43
流動資産合計	8,667,110	7,316,883
固定資産		
有形固定資産		
建物(純額)	2,336,434	2,362,377
土地	1,312,039	1,312,039
その他(純額)	580,289	598,339
有形固定資産合計	4,228,762	4,272,756
無形固定資産	90,333	87,907
投資その他の資産	706,823	665,351
固定資産合計	5,025,919	5,026,015
資産合計	13,693,029	12,342,899
<b>負債の部</b>		
流動負債		
買掛金	170,654	230,791
未払金	877,347	337,078
未払法人税等	543,078	13,084
賞与引当金	256,018	139,206
役員賞与引当金	-	10,078
その他	310,632	468,391
流動負債合計	2,157,731	1,198,629
固定負債		
退職給付引当金	241,132	235,699
役員退職慰労引当金	702,992	719,051
資産除去債務	242,560	260,130
長期預り保証金	171,200	170,300
固定負債合計	1,357,885	1,385,181
負債合計	3,515,616	2,583,810
<b>純資産の部</b>		
株主資本		
資本金	387,800	387,800
資本剰余金	642,351	642,352
利益剰余金	12,316,010	11,911,010
自己株式	3,169,785	3,182,990
株主資本合計	10,176,377	9,758,172
評価・換算差額等		
その他有価証券評価差額金	1,035	916
評価・換算差額等合計	1,035	916
純資産合計	10,177,412	9,759,088
負債純資産合計	13,693,029	12,342,899

(2) 【四半期損益計算書】  
【第1四半期累計期間】

	(単位：千円)	
	前第1四半期累計期間 (自2022年4月1日 至2022年6月30日)	当第1四半期累計期間 (自2023年4月1日 至2023年6月30日)
売上高	1,582,936	1,693,056
売上原価	405,615	456,423
売上総利益	1,177,321	1,236,633
販売費及び一般管理費	1,081,608	1,136,627
営業利益	95,713	100,006
営業外収益		
受取利息	719	625
受取配当金	1,364	1,364
業務受託料	2,400	2,400
その他	1,890	2,615
営業外収益合計	6,374	7,006
営業外費用		
固定資産除却損	113	2,945
その他	50	22
営業外費用合計	163	2,967
経常利益	101,924	104,045
税引前四半期純利益	101,924	104,045
法人税、住民税及び事業税	3,786	4,051
法人税等調整額	33,157	38,084
法人税等合計	36,943	42,136
四半期純利益	64,980	61,909

【注記事項】

(四半期キャッシュ・フロー計算書関係)

当第1四半期累計期間に係る四半期キャッシュ・フロー計算書は作成しておりません。なお、第1四半期累計期間に係る減価償却費(無形固定資産に係る償却費を含む。)は、以下のとおりであります。

	前第1四半期累計期間 (自 2022年4月1日 至 2022年6月30日)	当第1四半期累計期間 (自 2023年4月1日 至 2023年6月30日)
減価償却費	50,768 千円	75,872 千円

(株主資本等関係)

前第1四半期累計期間(自 2022年4月1日 至 2022年6月30日)

1 配当金支払額

決議	株式の種類	配当金の総額 (千円)	1株当たり 配当額(円)	基準日	効力発生日	配当の原資
2022年6月17日 定時株主総会	普通株式	430,692	20.00	2022年3月31日	2022年6月20日	利益剰余金

- 2 基準日が当第1四半期累計期間に属する配当のうち、配当の効力発生日が当第1四半期会計期間の末日後となるもの  
 該当事項はありません。

当第1四半期累計期間(自 2023年4月1日 至 2023年6月30日)

1 配当金支払額

決議	株式の種類	配当金の総額 (千円)	1株当たり 配当額(円)	基準日	効力発生日	配当の原資
2023年6月23日 定時株主総会	普通株式	466,909	20.00	2023年3月31日	2023年6月26日	利益剰余金

- 2 基準日が当第1四半期累計期間に属する配当のうち、配当の効力発生日が当第1四半期会計期間の末日後となるもの  
 該当事項はありません。

(セグメント情報等)

【セグメント情報】

当社は美容室向け頭髪用化粧品及び医薬部外品の製造、販売事業の単一セグメントであるため、記載を省略しております。

## (収益認識関係)

顧客との契約から生じる収益を分解した情報

当社は美容室向けの頭髮用化粧品及び医薬部外品の製造、販売事業の単一セグメントであるため、セグメント情報の開示は行っていませんが、売上高の内訳は以下のとおりであります。

(単位：千円)

区分	前第1四半期累計期間 (自 2022年4月1日 至 2022年6月30日)	当第1四半期累計期間 (自 2023年4月1日 至 2023年6月30日)
トイレットリー	1,076,214	1,227,405
整髪料	288,534	350,731
カラー剤	63,752	52,849
育毛剤	165,161	74,000
パーマ剤	28,136	24,502
その他	35,858	29,640
小計	1,657,657	1,759,128
売上高控除	74,721	66,072
合計	1,582,936	1,693,056

## (1株当たり情報)

1株当たり四半期純利益及び算定上の基礎は、以下のとおりであります。

項目	前第1四半期累計期間 (自 2022年4月1日 至 2022年6月30日)	当第1四半期累計期間 (自 2023年4月1日 至 2023年6月30日)
1株当たり四半期純利益	2円49銭	2円41銭
(算定上の基礎)		
四半期純利益(千円)	64,980	61,909
普通株主に帰属しない金額(千円)	-	-
普通株式に係る四半期純利益(千円)	64,980	61,909
普通株式の期中平均株式数(株)	26,053,163	25,675,717

(注) 1 当社は、2023年4月1日付で普通株式1株につき1.1株の割合で株式分割を行っております。前事業年度の期首に当該株式分割が行われたと仮定して1株当たり四半期純利益を算定しております。

2 潜在株式調整後1株当たり四半期純利益については、潜在株式が存在しないため記載していません。

## 2 【その他】

該当事項はありません。

## 第二部 【提出会社の保証会社等の情報】

該当事項はありません。

## 独立監査人の四半期レビュー報告書

2023年8月1日

コタ株式会社  
取締役会 御中

監査法人和宏事務所

大阪府大阪市

代表社員  
業務執行社員 公認会計士 南 幸 治

代表社員  
業務執行社員 公認会計士 大 嶋 豊

### 監査人の結論

当監査法人は、金融商品取引法第193条の2第1項の規定に基づき、「経理の状況」に掲げられているコタ株式会社の2023年4月1日から2024年3月31日までの第45期事業年度の第1四半期会計期間（2023年4月1日から2023年6月30日まで）及び第1四半期累計期間（2023年4月1日から2023年6月30日まで）に係る四半期財務諸表、すなわち、四半期貸借対照表、四半期損益計算書及び注記について四半期レビューを行った。

当監査法人が実施した四半期レビューにおいて、上記の四半期財務諸表が、我が国において一般に公正妥当と認められる四半期財務諸表の作成基準に準拠して、コタ株式会社の2023年6月30日現在の財政状態及び同日をもって終了する第1四半期累計期間の経営成績を適正に表示していないと信じさせる事項が全ての重要な点において認められなかった。

### 監査人の結論の根拠

当監査法人は、我が国において一般に公正妥当と認められる四半期レビューの基準に準拠して四半期レビューを行った。四半期レビューの基準における当監査法人の責任は、「四半期財務諸表の四半期レビューにおける監査人の責任」に記載されている。当監査法人は、我が国における職業倫理に関する規定に従って、会社から独立しており、また、監査人としてのその他の倫理上の責任を果たしている。当監査法人は、結論の表明の基礎となる証拠を入手したと判断している。

### 四半期財務諸表に対する経営者並びに監査役及び監査役会の責任

経営者の責任は、我が国において一般に公正妥当と認められる四半期財務諸表の作成基準に準拠して四半期財務諸表を作成し適正に表示することにある。これには、不正又は誤謬による重要な虚偽表示のない四半期財務諸表を作成し適正に表示するために経営者が必要と判断した内部統制を整備及び運用することが含まれる。

四半期財務諸表を作成するに当たり、経営者は、継続企業的前提に基づき四半期財務諸表を作成することが適切であるかどうかを評価し、我が国において一般に公正妥当と認められる四半期財務諸表の作成基準に基づいて継続企業に関する事項を開示する必要がある場合には当該事項を開示する責任がある。

監査役及び監査役会の責任は、財務報告プロセスの整備及び運用における取締役の職務の執行を監視することにある。

### 四半期財務諸表の四半期レビューにおける監査人の責任

監査人の責任は、監査人が実施した四半期レビューに基づいて、四半期レビュー報告書において独立の立場から四半期財務諸表に対する結論を表明することにある。

監査人は、我が国において一般に公正妥当と認められる四半期レビューの基準に従って、四半期レビューの過程を通じて、職業的専門家としての判断を行い、職業的懐疑心を保持して以下を実施する。

- ・ 主として経営者、財務及び会計に関する事項に責任を有する者等に対する質問、分析的手続その他の四半期レビュー手続を実施する。四半期レビュー手続は、我が国において一般に公正妥当と認められる監査の基準に準拠して実施される年度の財務諸表の監査に比べて限定された手続である。

- ・ 継続企業の前提に関する事項について、重要な疑義を生じさせるような事象又は状況に関して重要な不確実性が認められると判断した場合には、入手した証拠に基づき、四半期財務諸表において、我が国において一般に公正妥当と認められる四半期財務諸表の作成基準に準拠して、適正に表示されていないと信じさせる事項が認められないかどうか結論付ける。また、継続企業の前提に関する重要な不確実性が認められる場合は、四半期レビュー報告書において四半期財務諸表の注記事項に注意を喚起すること、又は重要な不確実性に関する四半期財務諸表の注記事項が適切でない場合は、四半期財務諸表に対して限定付結論又は否定的結論を表明することが求められている。監査人の結論は、四半期レビュー報告書日までに入手した証拠に基づいているが、将来の事象や状況により、企業は継続企業として存続できなくなる可能性がある。
- ・ 四半期財務諸表の表示及び注記事項が、我が国において一般に公正妥当と認められる四半期財務諸表の作成基準に準拠していないと信じさせる事項が認められないかどうかとともに、関連する注記事項を含めた四半期財務諸表の表示、構成及び内容、並びに四半期財務諸表が基礎となる取引や会計事象を適正に表示していないと信じさせる事項が認められないかどうかを評価する。

監査人は、監査役及び監査役会に対して、計画した四半期レビューの範囲とその実施時期、四半期レビュー上の重要な発見事項について報告を行う。

監査人は、監査役及び監査役会に対して、独立性についての我が国における職業倫理に関する規定を遵守したこと、並びに監査人の独立性に影響を与えると合理的に考えられる事項、及び阻害要因を除去するための対応策を講じている場合又は阻害要因を許容可能な水準にまで軽減するためのセーフガードを適用している場合はその内容について報告を行う。

#### 利害関係

会社と当監査法人又は業務執行社員との間には、公認会計士法の規定により記載すべき利害関係はない。

以 上

- 
- (注) 1. 上記の四半期レビュー報告書の原本は当社(四半期報告書提出会社)が別途保管しております。  
2. XBRLデータは四半期レビューの対象には含まれていません。