

【表紙】

【提出書類】	有価証券届出書
【提出先】	関東財務局長殿
【提出日】	2023年9月7日提出
【発行者名】	アセットマネジメントOne株式会社
【代表者の役職氏名】	取締役社長 杉原 規之
【本店の所在の場所】	東京都千代田区丸の内一丁目8番2号
【事務連絡者氏名】	酒井 隆
【電話番号】	03-6774-5100
【届出の対象とした募集（売出） 内国投資信託受益証券に係るファン ドの名称】	みずほUSハイイールドオープン（年1回決算型）為替 ヘッジあり みずほUSハイイールドオープン（年1回決算型）為替 ヘッジなし
【届出の対象とした募集（売出） 内国投資信託受益証券の金額】	みずほUSハイイールドオープン（年1回決算型）為替 ヘッジあり 1兆円を上限とします。 みずほUSハイイールドオープン（年1回決算型）為替 ヘッジなし 1兆円を上限とします。
【縦覧に供する場所】	該当事項はありません。

第一部【証券情報】

（１）【ファンドの名称】

みずほUSハイイールドオープン（年1回決算型）為替ヘッジあり

みずほUSハイイールドオープン（年1回決算型）為替ヘッジなし

（以下、上記の投資信託を総称して「みずほUSハイイールドオープン（年1回決算型）為替ヘッジあり/為替ヘッジなし」ということがあります。また、それぞれを「為替ヘッジあり」、「為替ヘッジなし」または「ファンド」ということがあります。）

（２）【内国投資信託受益証券の形態等】

追加型証券投資信託の振替内国投資信託受益権（以下「受益権」と称することがあります。）です。

ファンドの受益権は、社債、株式等の振替に関する法律（以下「社振法」といいます。）の規定の適用を受けることとし、受益権の帰属は、後述の「(11) 振替機関に関する事項」に記載の振替機関および当該振替機関の下位の口座管理機関（社振法第2条に規定する「口座管理機関」をいい、振替機関を含め、以下「振替機関等」といいます。）の振替口座簿に記載または記録されることにより定まります（以下、振替口座簿に記載または記録されることにより定まる受益権を「振替受益権」といいます。）。委託会社であるアセットマネジメントOne株式会社は、やむを得ない事情等がある場合を除き、当該振替受益権を表示する受益証券を発行しません。また、振替受益権には無記名式や記名式の形態はありません。

また、各ファンドについて、委託会社の依頼により、信用格付業者から提供され、若しくは閲覧に供された信用格付けまたは信用格付業者から提供され、若しくは閲覧に供される予定の信用格付けはありません。

（３）【発行（売出）価額の総額】

各ファンド1兆円を上限とします。

（４）【発行（売出）価格】

取得申込日の翌営業日の基準価額とします。

「基準価額」とは、ファンドの資産総額から負債総額を控除して求めた金額（純資産総額）を、計算日における受益権総口数で除した価額をいいます。ただし、便宜上1万口あたりに換算した価額で表示されることがあります。

基準価額については、販売会社または委託会社にお問い合わせください。なお、委託会社に対する照会は下記においてできます。

照会先の名称	ホームページアドレス	電話番号
アセットマネジメントOne株式会社	http://www.am-one.co.jp/	0120-104-694

注：電話番号はコールセンターのものであります（以下同じ）。

電話によるお問い合わせは、営業日の午前9時から午後5時までとさせていただきます。（以下同じ。）

(5) 【申込手数料】

申込手数料は、取得申込金額(取得申込口数に発行価格を乗じた額)に、3.3%(税抜3%)を上限に各販売会社が定める手数料率を乗じて得た額とします。なお、申込手数料には、消費税ならびに地方消費税に相当する金額(以下「消費税等相当額」といいます。)が課せられます。

申込手数料については、販売会社にお問い合わせください。

「自動けいぞく投資コース」を選択された場合の収益分配金は、毎計算期末の翌営業日に原則として税金を差し引いた後、自動的に無手数料で再投資されます。

各ファンド間の乗換え(以下「スイッチング」といいます。)の場合、販売会社によっては申込手数料を別に定めることがあります。詳しくは、販売会社にお問い合わせください。なお、スイッチングについては、「(12)その他」の項をご覧ください。

(6) 【申込単位】

申込単位は各販売会社が定める単位とします。

「一般コース」および「自動けいぞく投資コース」による取得申込が可能です。販売会社によっては、どちらか一方のコースのみの取扱いとなる場合があります。なお、「自動けいぞく投資コース」を選択されたお申込者は、収益分配金の再投資に際し、1口の整数倍をもって取得することができます。

申込単位および取扱コースについては、販売会社にお問い合わせください。

当初元本は1口当たり1円です。

(7) 【申込期間】

2023年9月8日から2024年3月7日まで

申込期間は、上記期間終了前に有価証券届出書を提出することによって更新されます。

(8) 【申込取扱場所】

各ファンドの申込取扱場所(以下「販売会社」といいます。)については、下記の委託会社の照会先までお問い合わせください。

照会先の名称	ホームページアドレス	電話番号
アセットマネジメントOne株式会社	http://www.am-one.co.jp/	0120-104-694

販売会社によっては「為替ヘッジあり」もしくは「為替ヘッジなし」のどちらか一方のみのお取扱いとなる場合があります。詳しくは販売会社または委託会社にお問い合わせください。

(9) 【払込期日】

取得申込代金は、販売会社が定める期日までに、販売会社にお支払いいただきます。

各取得申込日の発行価額の総額は、追加信託が行われる日に、販売会社により、アセットマネジメントOne株式会社(「委託者」または「委託会社」といいます。)の指定する口座を経由して、みずほ信託銀行株式会社(「受託者」または「受託会社」といいます。)の指定するファンド口座(受託会社が再信託している場合は、当該再信託受託会社の指定するファンド口座)に払い込まれます。

(10) 【払込取扱場所】

取得申込金は、お申込みの販売会社にお支払いください。なお、払込取扱場所については、下記の委託会社の照会先までお問い合わせください。

照会先の名称	ホームページアドレス	電話番号
アセットマネジメントOne株式会社	http://www.am-one.co.jp/	0120-104-694

(11) 【振替機関に関する事項】

ファンドの受益権にかかる振替機関は以下の通りです。

株式会社証券保管振替機構

(12) 【その他】

投資信託振替制度における振替受益権について

各ファンドの受益権は、社振法の規定の適用を受け、上記「(11) 振替機関に関する事項」に記載の振替機関の振替業にかかる業務規程等の規則にしたがって取り扱われるものとします。

ファンドの分配金、償還金、換金代金は、社振法および上記「(11) 振替機関に関する事項」に記載の振替機関の業務規程その他の規則にしたがって支払われます。

投資信託振替制度(以下「振替制度」といいます。)においては、ファンドの受益権の発生、消滅、移転をコンピュータシステムにて管理します。ファンドの設定、解約、償還等がコンピュータシステム上の帳簿(「振替口座簿」といいます。)への記載・記録によって行われます。

スイッチングについて

「為替ヘッジあり」と「為替ヘッジなし」間で、販売会社が別に定める単位でスイッチングができます。

スイッチングとは、現在保有しているファンドを換金(解約請求)すると同時に他のファンドの取得申込みを行う取引をいい、ファンドの換金代金がそのまま取得申込代金に充当されます。

販売会社によっては、スイッチングの取扱いを行わない場合、スイッチングの取扱いに一定の制限を設ける場合、スイッチングの申込単位等を別に定める場合、スイッチングの際に「一般コース」、「自動けいぞく投資コース」間の変更を受け付けない場合があります。詳しくは販売会社にお問い合わせください。

スイッチングの際には、解約請求時と同様の費用および税金(課税対象者の場合)がかかりますのでご注意ください。また、申込手数料は、販売会社が別に定めます。

・換金の際には信託財産留保額(1口につき、解約請求受付日の翌営業日の基準価額の0.2%)が差し引かれます。

第二部【ファンド情報】

第1【ファンドの状況】

1【ファンドの性格】

(1)【ファンドの目的及び基本的性格】

LA米国ドル建てハイイールド債マザーファンド（以下「マザーファンド」といいます。）受益証券への投資を通じて米国の米国ドル建ての高利回り債（以下「ハイイールド債」と称する場合があります。）に投資を行い、信託財産の成長と安定した収益の確保を目指して運用を行います。

<ファンドの特色>

1. 米国の米国ドル建てのハイイールド債を主要投資対象とします。
2. 「為替ヘッジあり」と、「為替ヘッジなし」のいずれかを選択できます。
3. マザーファンドの運用は、ロード・アベット・アンド・カンパニー エルエルシー（以下「ロード・アベット社」といいます。）が行います。

各ファンドは、それぞれ4,000億円を上限に信託金を追加することができます。なお、信託金の上限額については、受託会社と合意のうえ、変更することができます。

一般社団法人投資信託協会が定める分類方法において、以下のように分類・区分されます。

<商品分類>

・商品分類表

「みずほUSハイイールドオープン（年1回決算型）為替ヘッジあり」

「みずほUSハイイールドオープン（年1回決算型）為替ヘッジなし」

単位型・追加型	投資対象地域	投資対象資産 (収益の源泉となる資産)
単位型	国内	株式
	海外	債券
追加型	内外	不動産投信
		その他資産 ()
		資産複合

(注) 各ファンドが該当する商品分類を網掛け表示しています。

・商品分類定義

追加型	一度設定されたファンドであってもその後追加設定が行われ従来の信託財産とともに運用されるファンドをいう。
海外	目論見書又は投資信託約款において、組入資産による主たる投資収益が実質的に海外の資産を源泉とする旨の記載があるものをいう。
債券	目論見書又は投資信託約款において、組入資産による主たる投資収益が実質的に債券を源泉とする旨の記載があるものをいう。

< 属性区分 >

・属性区分表

「みずほUSハイイールドオープン（年1回決算型）為替ヘッジあり」

投資対象資産 （実際の組入資産）	決算頻度	投資対象地域	投資形態
株式 一般 大型株 中小型株	年1回 年2回	グローバル 日本 北米	ファミリーファンド ファンド・オブ・ファンズ
債券 一般 公債 社債 その他債券 クレジット属性 （ ）	年4回 年6回 （隔月） 年12回 （毎月）	欧州 アジア オセアニア 中南米 アフリカ	為替ヘッジ ²
不動産投信 その他資産 （投資信託証券） ¹	日々 その他 （ ）	中近東 （中東） エマージング	あり （フルヘッジ） ³
資産複合 （ ） 資産配分固定型 資産配分変更型			なし

1 「みずほUSハイイールドオープン（年1回決算型）為替ヘッジあり」が投資信託証券への投資を通じて実質的な投資対象とする資産は、「債券・社債・クレジット属性（低格付債）」です。

2 「為替ヘッジ」は、対円での為替変動リスクに対するヘッジの有無を記載しております。

3 「みずほUSハイイールドオープン（年1回決算型）為替ヘッジあり」は外貨建資産への投資にあたって、為替フルヘッジを原則にしています。

（注）「みずほUSハイイールドオープン（年1回決算型）為替ヘッジあり」が該当する属性区分を網掛け表示しています。

「みずほUSハイイールドオープン（年1回決算型）為替ヘッジなし」

投資対象資産 （実際の組入資産）	決算頻度	投資対象地域	投資形態
株式 一般 大型株 中小型株	年1回	グローバル	ファミリーファンド
債券 一般 公債 社債 その他債券 クレジット属性 （ ）	年2回	日本 北米	
債券 一般 公債 社債 その他債券 クレジット属性 （ ）	年4回	欧州	ファンド・オブ・ファンズ
債券 一般 公債 社債 その他債券 クレジット属性 （ ）	年6回 （隔月）	アジア	為替ヘッジ ²
債券 一般 公債 社債 その他債券 クレジット属性 （ ）	年12回 （毎月）	オセアニア 中南米	
不動産投信 その他資産 （投資信託証券） ¹	日々	アフリカ 中近東 （中東） エマージング	あり （ ）
資産複合 （ ） 資産配分固定型 資産配分変更型	その他 （ ）		なし

1 「みずほUSハイイールドオープン（年1回決算型）為替ヘッジなし」が投資信託証券への投資を通じて実質的な投資対象とする資産は、「債券・社債・クレジット属性（低格付債）」です。

2 「為替ヘッジ」は、対円での為替変動リスクに対するヘッジの有無を記載しております。

（注）「みずほUSハイイールドオープン（年1回決算型）為替ヘッジなし」が該当する属性区分を網掛け表示しています。

・属性区分定義

その他資産 (投資信託証券)	目論見書又は投資信託約款において、主として「株式」、「債券」及び「不動産投信」以外の資産に投資する旨の記載があるものをいい、括弧内の記載はその該当資産を表す。
債券・社債	目論見書又は投資信託約款において、企業等が発行する社債に主として投資する旨の記載があるものをいう。 各ファンドは、主としてマザーファンド受益証券（投資信託証券）への投資を通じて、債券に投資を行います。
クレジット属性 (低格付債)	目論見書又は投資信託約款において、一般、公債、社債、その他債券の「発行体」による区分のほか、特にクレジットに対して明確な記載があるものをいう。 低格付債とは、投資対象とする債券の格付けについて、BB格相当以下（取得時）を基準とするものをいい、委託会社独自の基準によるものです。なお、各ファンドでは高利回り債またはハイイールド債と称する場合があります。
年1回	目論見書又は投資信託約款において、年1回決算する旨の記載があるものをいう。
北米	目論見書又は投資信託約款において、組入資産による投資収益が北米地域の資産を源泉とする旨の記載があるものをいう。
ファミリーファンド	目論見書又は投資信託約款において、親投資信託（ファンド・オブ・ファンズにのみ投資されるものを除く。）を投資対象として投資するものをいう。
為替ヘッジあり	目論見書又は投資信託約款において、為替のフルヘッジ又は一部の資産に為替のヘッジを行う旨の記載があるものをいう。
為替ヘッジなし	目論見書又は投資信託約款において、為替のヘッジを行わない旨の記載があるもの又は為替のヘッジを行う旨の記載がないものをいう。

（注1）商品分類および属性区分は、委託会社が目論見書または約款の記載内容等に基づいて分類しています。

（注2）各ファンドが該当しない商品分類および属性区分の定義につきましては、一般社団法人投資信託協会のホームページ（<https://www.toushin.or.jp/>）をご覧ください。

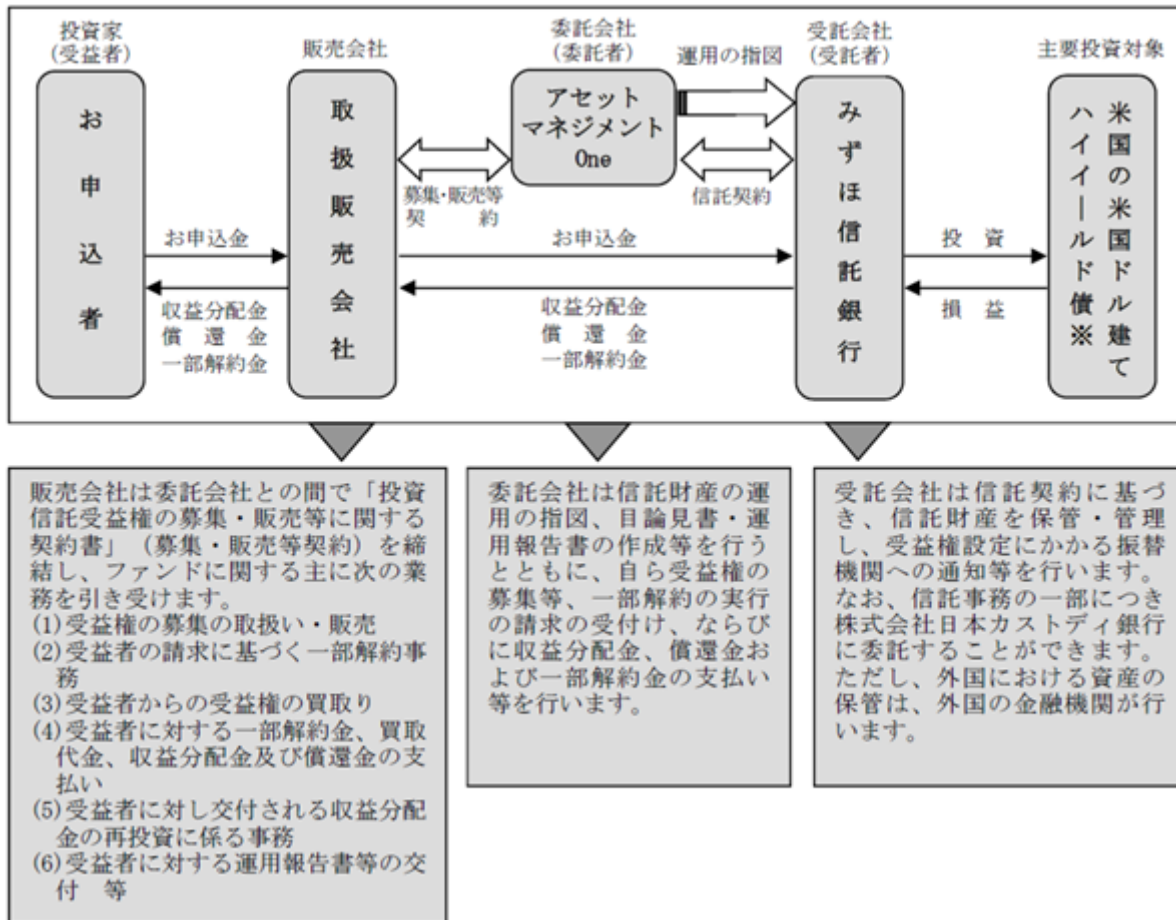
（注3）各ファンドはマザーファンド受益証券（投資信託証券）への投資を通じて、債券を主要投資対象とします。したがって、「商品分類」における投資対象資産と、「属性区分」における投資対象資産の分類・区分は異なります。

（2）【ファンドの沿革】

2013年9月6日	信託契約締結、各ファンドの設定・運用開始
2016年10月1日	ファンドの委託会社としての業務をみずほ投信投資顧問株式会社からアセットマネジメントOne株式会社に承継
2023年9月8日	信託期間を2048年6月8日までに変更（当初は2028年6月7日まで）

(3) 【ファンドの仕組み】

各ファンドの運営の仕組み



主要投資対象である米国の米国ドル建てハイイールド債には、主として、LA米国ドル建てハイイールド債マザーファンドを通じて投資を行います。

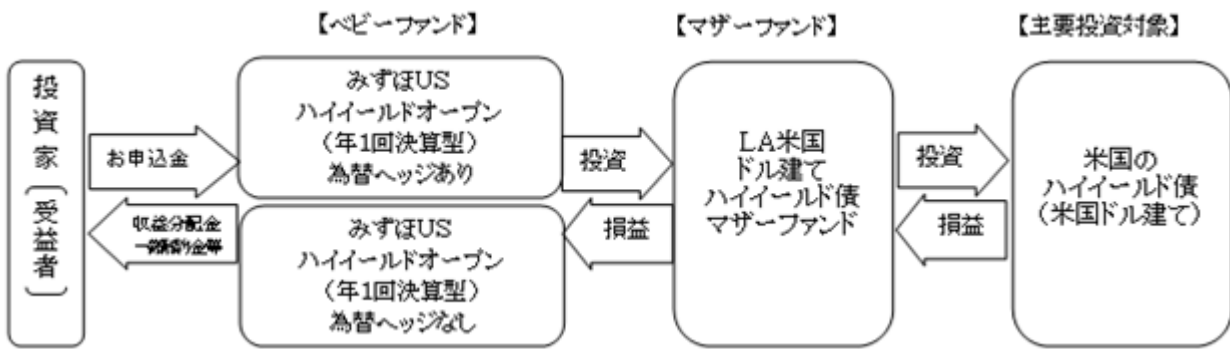
各ファンドが主要投資対象とするLA米国ドル建てハイイールド債マザーファンドにおいて、委託会社は、運用指図に関する権限を、ロード・アベット社に委託します。

ロード・アベット社は、委託会社との「投資運用委託契約」（以下「外部委託契約」といいます。）に基づき、マザーファンドにおいて、有価証券等の投資判断および発注等を行います。

ファミリーファンド方式の仕組み

各ファンドは「LA米国ドル建てハイイールド債マザーファンド」をマザーファンドとするファミリーファンド方式で運用を行います。

ファミリーファンド方式



ファミリーファンド方式とは、投資家の皆様からお預かりした資金をまとめてベビーファンドとし、その資金をマザーファンドに投資することにより、その実質的な運用をマザーファンドにて行う仕組みです。

マザーファンドのほかに、債券に直接投資する場合があります。

委託会社の概況

名称：アセットマネジメントOne株式会社

本店の所在の場所：東京都千代田区丸の内一丁目8番2号

資本金の額

20億円（2023年6月30日現在）

委託会社の沿革

- | | |
|------------|---|
| 1985年7月1日 | 会社設立 |
| 1998年3月31日 | 「証券投資信託法」に基づく証券投資信託の委託会社の免許取得 |
| 1998年12月1日 | 証券投資信託法の改正に伴う証券投資信託委託業のみなし認可 |
| 1999年10月1日 | 第一ライフ投信投資顧問株式会社を存続会社として興銀エヌダブリュ・アセットマネジメント株式会社および日本興業投信株式会社と合併し、社名を興銀第一ライフ・アセットマネジメント株式会社とする。 |
| 2008年1月1日 | 「興銀第一ライフ・アセットマネジメント株式会社」から「D I A Mアセットマネジメント株式会社」に商号変更 |
| 2016年10月1日 | D I A Mアセットマネジメント株式会社、みずほ投信投資顧問株式会社、新光投信株式会社、みずほ信託銀行株式会社（資産運用部門）が統合し、商号をアセットマネジメントOne株式会社に変更 |

大株主の状況

（2023年6月30日現在）

株主名	住所	所有株数	所有比率
株式会社みずほフィナンシャルグループ	東京都千代田区大手町一丁目5番5号	28,000株 ¹	70.0% ²

第一生命ホールディングス株式会社	東京都千代田区有楽町一丁目13番1号	12,000株	30.0% ²
------------------	--------------------	---------	--------------------

1：A種種類株式（15,510株）を含みます。

2：普通株式のみの場合の所有比率は、株式会社みずほフィナンシャルグループ51.0%、第一生命ホールディングス株式会社49.0%

2【投資方針】

(1)【投資方針】

基本方針

各ファンドは、信託財産の成長と安定した収益の確保を目指して運用を行います。

運用方法

1．主要投資対象

LA米国ドル建てハイイールド債マザーファンド受益証券を主要投資対象とします。なお、債券へ直接投資する場合があります。

2．投資態度

a．主として、米国の米国ドル建ての高利回り債を主要投資対象とするLA米国ドル建てハイイールド債マザーファンド受益証券に投資し、信託財産の成長をめざして運用を行います。

各ファンドは原則としてマザーファンド受益証券の組入れを高位に保つことにより、マザーファンドの投資成果を忠実に反映させることに努めるものとします。

<ハイイールド債とは>

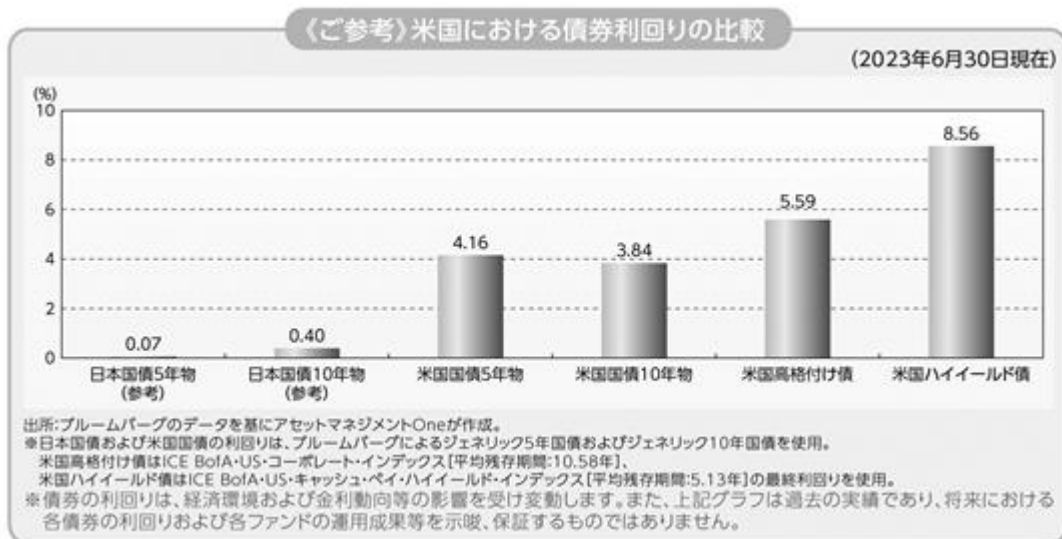
一般に債券（社債）には、格付け会社から発行体（企業など）の信用力に応じて、AAA、AA等の格付けが付与されます。

ハイイールド債とは、格付け会社からBB（S&P社の場合）以下の格付けが付与されている等、BBB以上の格付けが付与されている高格付け債と比べ信用力の低い債券です。具体的には、S&P社の場合、BB以下のもの、ムーディーズ社の場合、Ba以下のものを指します。

利回り	格付け (信用力)	S&P社の場合	ムーディーズ社の場合	
↑ 低い	↑ 高い	AAA	Aaa	高格付け債
		AA	Aa	
		A	A	
		BBB	Baa	
↓ 高い	↓ 低い	BB	Ba	ハイイールド債
		B	B	
		CCC	Caa	
		CC	Ca	
		C	C	
		D	-	

<ハイイールド債の主な特徴>

- ・ ハイイールド債は、高格付け債と比べ相対的に信用力が低く債務不履行（デフォルト）になる可能性が高いと評価される分、高い利回りで発行され、流通しています。



- ・ 米国では、ハイイールド債は、企業にとって一般的な資金調達的手段であり、投資家にとっては魅力的な投資対象であるため、確立された市場が存在しています。
その市場規模から、投資銘柄の選択と適度な分散投資が可能です。

米国の米国ドル建てのハイイールド債への投資にあたっては、綿密な調査に基づく銘柄の選択と適度な銘柄分散によって信用リスク等をコントロールしつつ、高い利回りの享受を目指します。

運用にあたっては、定性分析・定量分析に市場環境分析を加え、良質な資産と優良な経営陣を持つ企業を重点的に抽出し、銘柄選択を行うことにより付加価値を追求します。なお、マザーファンドにおける外貨建資産については、原則として為替ヘッジを行いません。

各ファンドは以下をベンチマークとします。

- ・ 「為替ヘッジあり」：ICE BofA・US・キャッシュ・ペイ・ハイイールド・インデックス（円ヘッジベース）¹
- ・ 「為替ヘッジなし」：ICE BofA・US・キャッシュ・ペイ・ハイイールド・インデックス（円ベース）²

1 「ICE BofA・US・キャッシュ・ペイ・ハイイールド・インデックス（円ヘッジベース）」とは、ICE BofA US Cash Pay High Yield Index（US\$ベース）からヘッジコストを考慮して円換算したものです。

2 「ICE BofA・US・キャッシュ・ペイ・ハイイールド・インデックス（円ベース）」とは、ICE BofA US Cash Pay High Yield Index（US\$ベース）をもとに、委託会社が独自に円換算したものです。

3 ICE Data Indices, LLC(「ICE Data」)、その関係会社及びそれらの第三者サプライヤーは、明示又は黙示のいずれかを問わず、インデックス、インデックス・データ、及びそれらに含まれ、関連し、又は派生する一切のデータを含めて、商品性又は特定の目的若しくは使用への適合性の保証を含む一切の表明及び保証を否認します。ICE Data、その関係会社又はそれらの第三者サプライヤーは、インデックス、インデックス・データ若しくはそれらの構成要素の適切性、正確性、適時性又は完全性について、なんら損害賠償又は責任を負わず、インデックス、インデックス・データ及びそれらの全ての構成要素は、現状有姿において提供されるものであり、自らの責任において使用いただくものです。ICE Data、その関係会社及びそれらの第三者サプライヤーは、アセットマネジメントOne(株)又はその製品若しくはサービスを後援、推薦又は推奨するものではありません。

* ベンチマークは米国債券市場の構造変化等によっては今後見直す場合があります。

b. 「為替ヘッジあり」は実質組入 外貨建資産については、原則として為替ヘッジにより為替変動リスクの低減を図ることを基本とします。

「為替ヘッジなし」は実質組入外貨建資産については、原則として為替ヘッジを行いません。

「実質組入」とは、投資対象である当該資産につき、各ファンドの信託財産に属する当該資産の時価総額とマザーファンドの信託財産に属する当該資産のうち各ファンドの信託財産に属するとみなした額との合計額をいいます。(以下同じ。)

「為替ヘッジあり」は為替ヘッジを行い為替変動リスクの低減を図りますが、為替ヘッジを行うに当たりヘッジコスト(為替ヘッジを行う通貨の金利と円の金利の差)がかかります。

「為替ヘッジなし」は為替ヘッジを行わないため為替変動の影響を直接的に受け、円高局面ではその資産価値を大きく減少させる可能性があります。

〈ご参考〉 為替ヘッジとヘッジコストについて

為替ヘッジとは、外貨建資産へ投資する場合に、外国為替の売予約や先物取引等を利用することによって、為替変動リスクを低減することをいいます。

通常、為替ヘッジを行う通貨の金利が円の金利より高い場合は、金利差分のヘッジコストがかかります。

米ドル建ての外貨建資産に対して為替ヘッジを行う際に、米ドルの金利が日本円の金利より高い場合、日米の金利差がヘッジコストとなります。

日本の金利 < 米国の金利の場合

日本の金利 米国の金利

金利差分がヘッジコストとなり、基準価額の下落要因となります。

為替ヘッジは、通常は為替予約取引を利用して行います。為替予約取引の詳細については、後記「(5) 投資制限 a. 約款で定める投資制限 外国為替予約取引」をご参照ください。

c. 市場動向や資金動向等によっては、上記のような運用ができない場合があります。

d. マザーファンドの運用は、効率化を図るため、運用指図に関する権限を、ロード・アベット社に委託します。

<ロード・アベット社（Lord, Abbett & Co. LLC）について>

設立：1929年

所在地：米国ニュージャージー州ジャージーシティ市ハドソン通り90番地

運用資産：約1,960億米ドル（2023年3月末日現在）

米国の独立系資産運用会社で、株式から債券まで多様な投資信託を提供しています。

<ロード・アベット社のハイイールド債の運用投資哲学>

- ・インカムゲインと価格上昇の獲得による安定的な総合収益の向上を目指します。
- ・インフレ、金融政策、景気サイクル等のマクロ経済分析、各セクターに与える影響を分析したうえで、個別銘柄の綿密な調査・分析を実施します。

ファンドの投資プロセス

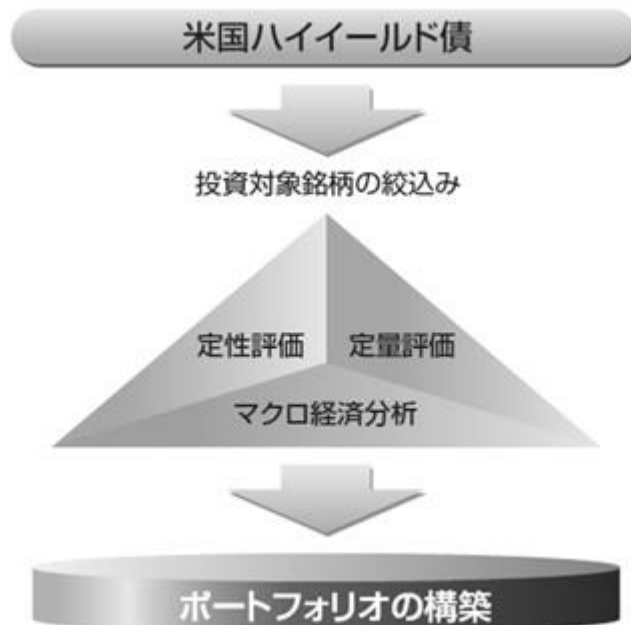
各ファンドは、主としてLA米国ドル建てハイイールド債マザーファンド受益証券への投資を通じて、米国のハイイールド債に投資を行います。なお、マザーファンドにおける投資は、ロード・アベット社により以下のプロセスのもとで行われます。

<マザーファンドの投資プロセス>

企業訪問で得た情報や決算情報等をもとに相対的に良質な資産と優良な経営陣を持つ企業に重点を置き、個別企業に対する徹底した定性・定量分析を行います。加えて、マクロ経済分析等を投資判断に加味することで相対的に魅力的な銘柄を選び出し、ポートフォリオを構築します。

・各分析における着眼点

定性評価	経営陣の質 / 競争優位性
定量評価	資産 キャッシュフロー 業績
マクロ経済分析	資本市場・信用リスク環境 企業業績 金融当局の政策スタンス



高格付け債等を組み入れることもあります。また、各分析における着眼点の項目については変更される可能性があります。

マザーファンドの投資プロセスは、ロード・アベット社の米国での長年にわたる業歴および運用実績に裏付けられた手法に基づいております。短期的な市場の変動に左右されることなく、一貫した投資手法を徹底し、中長期的に高いリターンの達成を目指しています。

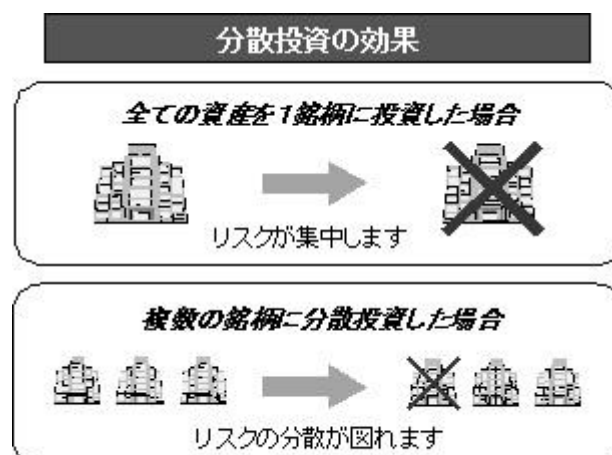
<マザーファンドのリスク管理方法>

マザーファンドは、高格付け債と比べて信用リスクの高いハイイールド債を主要投資対象としていますが、以下の手法でその信用リスクの管理を行います。

1. 分散投資

1銘柄の債券に集中して投資すると、デフォルトが発生した場合、投資した資金は、大きく毀損してしまいます。

一方で、複数の銘柄に分散投資すれば、1銘柄がデフォルトを起こした場合の損失は、1銘柄の債券に投資した場合に比べ、限定的となります。



※上図はイメージ図です。

2. 銘柄選択

格付け会社により同等の格付けを付与されているなど、同等の信用リスクを有すると市場において判断されている銘柄であっても、発行体の保有資産や経営陣の質が相対的に高い銘柄への投資は、その信用リスクは発行体の保有資産や経営陣の質が相対的に低い銘柄への投資と比べ、限定的となります。

ロード・アベット社は、綿密な企業調査に基づき、相対的に良質な資産と優良な経営陣を持ち、より安定性の高いと判断される銘柄を抽出することで、信用リスク等をコントロールすることを目指します。

3. モニタリング

債券の発行体の保有資産や経営陣の質等の、信用リスクに影響を与える要素は常に変化しているため、債券の価格もその変化を反映し、大きく変動する場合があります。

ロード・アベット社では、保有銘柄の信用リスク状況を常時モニタリングするとともに、信用リスクが増加したと判断された銘柄に対する重点的調査・分析等を実施することで、信用リスクをコントロールすることを目指します。

上記のプロセスおよびリスク管理方法は、今後変更される場合があります。

(2) 【投資対象】

投資の対象とする資産の種類

各ファンドにおいて投資の対象とする資産の種類は、次に掲げるものとします。

1. 次に掲げる特定資産（「特定資産」とは、投資信託及び投資法人に関する法律第2条第1項で定めるものをいいます。以下同じ。）
 - a. 有価証券
 - b. デリバティブ取引に係る権利（金融商品取引法第2条第20項に規定するものをいい、約款第23条、第24条および第25条に定めるものに限ります。）
 - c. 金銭債権
 - d. 約束手形（a. に掲げるものに該当するものを除きます。）
2. 次に掲げる特定資産以外の資産
 - a. 為替手形

有価証券の指図範囲

委託会社は、信託金を、主としてアセットマネジメントOne株式会社を委託会社とし、みずほ信託銀行株式会社を受託会社として締結された親投資信託であるLA米国ドル建てハイイールド債マザーファンドの受益証券（以下「マザーファンド受益証券」といいます。）を含む次の有価証券（金融商品取引法第2条第2項の規定により有価証券とみなされる同項各号に掲げる権利を除きます。）に投資することを指図します。

1. 株券または新株引受権証券
2. 国債証券
3. 地方債証券
4. 特別の法律により法人が発行する債券
5. 社債券（新株引受権証券と社債券とが一体となった新株引受権付社債券（以下「分離型新株引受権付社債券」といいます。）の新株引受権証券を除きます。）

6. コマーシャル・ペーパー
 7. 新株引受権証券(分離型新株引受権付社債券の新株引受権証券を含みます。以下同じ。)および新株予約権証券
 8. 外国または外国の者の発行する証券または証書で、前記1.から7.の証券または証書の性質を有するもの
 9. 投資信託または外国投資信託の受益証券(金融商品取引法第2条第1項第10号で定めるものをいいます。)
 10. 投資証券、投資法人債券または外国投資証券(金融商品取引法第2条第1項第11号で定めるものをいいます。)
 11. 外国貸付債権信託受益証券(金融商品取引法第2条第1項第18号で定めるものをいいます。)
 12. 外国法人が発行する譲渡性預金証書
 13. 指定金銭信託の受益証券(金融商品取引法第2条第1項第14号で定める受益証券発行信託の受益証券に限ります。)
 14. 抵当証券(金融商品取引法第2条第1項第16号で定めるものをいいます。)
 15. 貸付債権信託受益権であって金融商品取引法第2条第1項第14号で定める受益証券発行信託の受益証券に表示されるべきもの
 16. 外国の者に対する権利で前記15.の有価証券の性質を有するもの
- なお、前記1.の証券または証書および前記8.の証券または証書のうち前記1.の証券または証書の性質を有するものを以下「株式」といい、前記2.から前記5.までの証券および前記8.の証券または証書のうち前記2.から前記5.までの証券の性質を有するものならびに前記10.の証券のうち投資法人債券および外国投資証券で投資法人債券に類する証券を以下「公社債」といい、前記9.の証券および前記10.の証券(投資法人債券および外国投資証券で投資法人債券に類する証券を除きます。)を以下「投資信託証券」といいます。

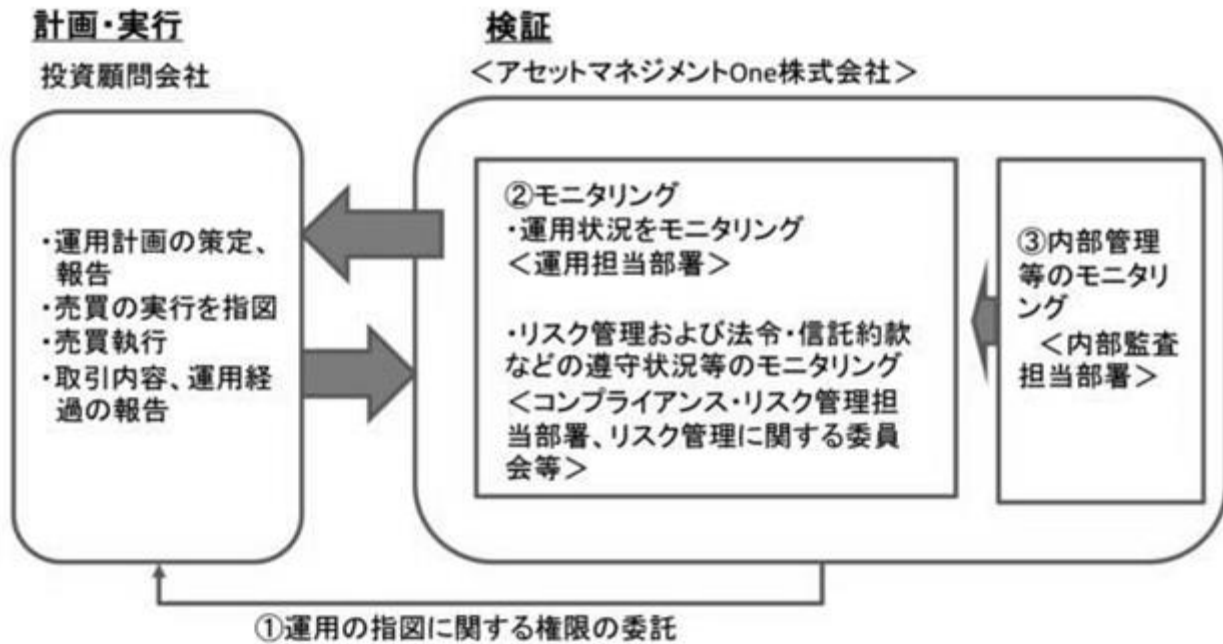
金融商品の指図範囲

委託会社は、信託金を前記 に掲げる有価証券のほか、次に掲げる金融商品(金融商品取引法第2条第2項の規定により有価証券とみなされる同項各号に掲げる権利を含みます。)により運用することを指図することができます。また、前記 の規定にかかわらず、各ファンドの設定、解約、償還、投資環境の変動等への対応等、委託会社が運用上必要と認めるときには、委託会社は、信託金を以下に掲げる金融商品により運用することの指図ができます。

1. 預金
2. 指定金銭信託(金融商品取引法第2条第1項第14号に規定する受益証券発行信託を除きます。)
3. コール・ローン
4. 手形割引市場において売買される手形
5. 貸付債権信託受益権であって金融商品取引法第2条第2項第1号で定めるもの
6. 外国の者に対する権利で前記5.の権利の性質を有するもの

(3) 【運用体制】

a. ファンドの運用体制



運用の指図に関する権限の委託

各ファンドが主要投資対象とするLA米国ドル建てハイイールド債マザーファンドは、ロード・アベット社に運用指図に関する権限を委託します。

ロード・アベット社は外部委託契約に基づいて運用計画を策定・報告し、運用指図および売買執行・管理を行います。

モニタリング

委託会社では、各運用担当者が運用の委託先である投資顧問会社の運用状況をモニタリングし、必要に応じて対応を指示します。

運用担当部署から独立したコンプライアンス・リスク管理担当部署（60～70人程度）は、運用に関するパフォーマンス測定、リスク管理および法令・信託約款などの遵守状況等のモニタリングを実施し、必要に応じて対応を指示します。

定期的開催されるリスク管理に関する委員会等において運用リスク管理状況、運用実績、法令・信託約款などの遵守状況等について検証・報告を行います。

内部管理等のモニタリング

内部監査担当部署（10～20人程度）が運用、管理等に関する業務執行の適正性・妥当性・効率性等の観点からモニタリングを実施します。

上記のほか、「為替ヘッジあり」の為替ヘッジは、委託会社が為替予約取引等の指図を直接行います。為替ヘッジの方針は、信託約款の定めに従い、フルヘッジの状態を基本とします。

b. ファンドの関係法人に関する管理

ファンドの関係法人である受託会社・投資顧問会社に対して、その業務に関する委託会社の管理担当部署は、内部統制に関する外部監査人による報告書等の定期的な提出を求め、必要に応じて具体的な事項に関するヒアリングを行う等の方法により、適切な業務執行体制にあることを確認します。

また投資顧問会社に対しては、運用の外部委託管理に関する社内規程を設け、経営陣・運用担当者との面談を含めた、委託継続にかかる点検(デューデリジェンス)を定期的に行います。

c. 運用体制に関する社内規則

運用体制に関する社内規則として運用管理規程および職務責任権限規程等を設けており、運用担当者の任務と権限の範囲を明示するほか、各投資対象の取り扱いに関して基準を設け、ファンドの商品性に則った適切な運用の実現を図ります。

また、売買執行、投資信託財産管理および法令遵守チェック等に関する各々の規程・内規を定めています。

運用体制は2023年6月30日現在のものであり、今後変更となる場合があります。

上記体制は、マザーファンドを通じた実質的な運用体制を記載しております。

<ロード・アベット社の運用体制>

ロード・アベット社は、投資運用委託契約中の運用ガイドライン等に則り、個別銘柄選択などの投資判断およびこれに付随して発生するトレーディングを行います。当社の運用は、短期的な市場の変動に左右されることなく、一貫した投資手法を徹底することにより、中長期的に高いリターン の達成を目指すことが特徴であり、運用プロダクト毎のポートフォリオマネージャーが、それぞれ独自のスタイルに基づいて運用を行います。担当ポートフォリオマネージャーは、運用対象資産を担当するリサーチアナリストからの情報に基づき運用を行います。また、他のポートフォリオマネージャーやリサーチアナリストのリサーチ情報を活用します。

当社の運用評価は、運用部門から独立したリスク管理部門が、月次でリスク・リターン分析を行います。また、四半期毎に開催される主要パートナーによるレビューにおいて、運用審査が行われます。法務部門およびコンプライアンス部門は、ポートフォリオに関する監査・ガイドラインチェック、売買状況チェック(インサイダー・トレーディング、個別銘柄組入れ比率、投資対象国等のチェック)を実施します。

ロード・アベット社では、内部監査は通常の業務プロセスの中で継続的に行います。また、チーフ・コンプライアンス・オフィサーが、運用、トレーディング、計理、コンプライアンスの各部署を、諸規定、コンプライアンス・ポリシーの観点から随時管理監督します。

なお、上記の運用体制および組織の名称等については、変更になることがあります。

(4) 【分配方針】

収益分配方針

毎計算期末(原則として6月7日。ただし、休業日の場合は翌日以降の最初の営業日)に、原則として以下の方針に基づき分配を行います。

1. 分配対象額の範囲は、経費控除後の配当等収益(繰越分およびマザーファンドの信託財産に属する配当等収益のうち、信託財産に属するとみなした額(以下「みなし配当等収益」といいます。))を含みます。)および売買益(評価益を含み、みなし配当等収益を控除して得た額)等の全額とします。
2. 分配金額は、委託会社が基準価額の水準や市況動向等を勘案して決定します。ただし、必ず分配を行うものではありません。
3. 収益分配に充てなかった利益については、運用の基本方針に基づいて運用を行います。

将来の収益分配金の支払いおよびその金額について保証するものではありません。

収益分配金の支払い

1. 収益分配金は、原則として毎計算期間終了日から起算して5営業日までに販売会社において支払いが開始されます。
2. 収益分配金の再投資に関する契約に基づいて収益分配金を再投資することにより増加した受益権は、振替口座簿に記載または記録されます。

収益分配金は、決算日において振替機関等の振替口座簿に記載または記録されている受益者(当該収益分配金にかかる決算日以前において一部解約が行われた受益権にかかる受益者を除きます。また、当該収益分配金にかかる決算日以前に設定された受益権で取得申込代金支払前のため販売会社の名義で記載または記録されている受益権については原則として取得申込者)に対し、お支払いします。

(5)【投資制限】

a. 約款で定める投資制限

株式等(約款第17条、第20条および第21条)

1. 委託会社は、信託財産に属する株式への実質投資割合が、信託財産の純資産総額の100分の20を超えることとなる投資の指図をしません。

「実質投資割合」とは、投資対象である当該資産につき、各ファンドの信託財産に属する当該資産の時価総額とマザーファンドの信託財産に属する当該資産のうち各ファンドの信託財産に属するとみなした額との合計額の各ファンドの信託財産の純資産総額に対する割合をいいます。(以下同じ。)

2. 委託会社は、信託財産に属する同一銘柄の株式への実質投資割合が、信託財産の純資産総額の100分の10を超えることとなる投資の指図をしません。
3. 委託会社が投資することを指図する株式、新株引受権証券および新株予約権証券は、取引所(金融商品取引法第2条第16項に規定する金融商品取引所および金融商品取引法第2条第8項第3号に規定する外国金融商品市場をいいます。以下同じ。)に上場(上場予定を含みます。)されている株式の発行会社の発行するものおよび取引所に準ずる市場において取引されている株式の発行会社の発行するものとし、ただし、株主割当または社債権者割当により取得する株式、新株引受権証券および新株予約権証券については、この限りではありません。
4. 前記3.にかかわらず、上場予定または登録予定の株式、新株引受権証券および新株予約権証券で目論見書等において上場または登録されることが確認できるものについては、委託会社が投資することを指図することができるものとし、

投資信託証券(約款第17条)

委託会社は、信託財産に属する投資信託証券(マザーファンド受益証券を除きます。)への実質投資割合が、信託財産の純資産総額の100分の5を超えることとなる投資の指図をしません。

転換社債等（約款第22条）

委託会社は、信託財産に属する同一銘柄の転換社債、ならびに同一銘柄の新株予約権付社債のうち会社法第236条第1項第3号の財産が当該新株予約権付社債についての社債であって当該社債と当該新株予約権がそれぞれ単独で存在し得ないことをあらかじめ明確にしているもの（以下、会社法施行前の旧商法第341条ノ3第1項第7号および第8号の定めがある新株予約権付社債を含め「転換社債型新株予約権付社債」といいます。）への実質投資割合が、信託財産の純資産総額の100分の10を超えることとなる投資の指図をしません。

外貨建資産（約款 運用の基本方針 運用方法（3）投資制限および約款第29条）

外貨建資産への実質投資割合には制限を設けません。ただし、外貨建有価証券への投資については、わが国の国際収支上の理由等により特に必要と認められる場合には、制約されることがあります。

外国為替予約取引（約款 運用の基本方針 運用方法（3）投資制限）

外国為替予約取引は、為替相場の変動により生じるリスクを減じる目的以外には利用しません。

外国為替予約取引（約款第30条）

委託会社は、信託財産に属する外貨建資産とマザーファンドの信託財産に属する外貨建資産のうち信託財産に属するとみなした額（信託財産に属するマザーファンド受益証券の時価総額にマザーファンドの信託財産の純資産総額に占める外貨建資産の時価総額の割合を乗じて得た額をいいます。）との合計額について、当該外貨建資産の為替ヘッジのため、外国為替の売買の予約を指図することができます。

信用リスク集中回避のための投資制限（約款第22条の1の2）

一般社団法人投資信託協会規則に定める一の者に対する株式等エクスポージャー、債券等エクスポージャーおよびデリバティブ等エクスポージャーの信託財産の純資産総額に対する比率は、原則としてそれぞれ100分の10、合計で100分の20を超えないものとし、当該比率を超えることとなった場合には、委託会社は、一般社団法人投資信託協会規則に従い当該比率以内となるよう調整を行うこととします。

デリバティブ取引（約款 運用の基本方針 運用方法（3）投資制限）

デリバティブ取引（法人税法第61条の5に定めるものをいいます。）は、価格変動、金利変動および為替変動により生じるリスクを減じる目的ならびに投資の対象とする資産を保有した場合と同様の損益を実現する目的以外には利用しません。

デリバティブ取引等（約款第22条の2）

委託会社は、デリバティブ取引等（デリバティブ取引とは、金融商品取引法第2条第20項に規定するものをいい、新株予約権証券、新投資口予約権証券またはオプションを表示する証券もしくは証書に係る取引、選択権付債券売買および商品投資等取引（投資信託及び投資法人に関する法律施行令第3条第10号に規定するものをいいます。）を含みます。以下「デリバティブ取引等」といいます（ただし、この信託において取引可能なものに限り、以下同じ。）。）につ

いて、一般社団法人投資信託協会の規則に定める合理的な方法により算出した額が信託財産の純資産総額を超えることとなる投資の指図をしません。

有価証券先物取引等(約款第23条)

1. 委託会社は、信託財産が運用対象とする有価証券の価格変動リスクを回避するため、わが国の取引所における有価証券先物取引(金融商品取引法第28条第8項第3号イに掲げるものをいいます。)、有価証券指数等先物取引(金融商品取引法第28条第8項第3号ロに掲げるものをいいます。)および有価証券オプション取引(金融商品取引法第28条第8項第3号ハに掲げるものをいいます。)ならびに外国の取引所におけるこれらの取引と類似の取引を次の範囲で行うことの指図をすることができます。なお、選択権取引は、オプション取引に含めて取扱うものとし(以下同じ。)
 - a. 先物取引の売建ておよびコール・オプションの売付けの指図は、建玉の合計額が、ヘッジの対象とする有価証券(以下「ヘッジ対象有価証券」といいます。)の時価総額の範囲内とします。
 - b. 先物取引の買建ておよびプット・オプションの売付けの指図は、建玉の合計額が、ヘッジ対象有価証券の組入可能額(信託財産の組入ヘッジ対象有価証券を差し引いた額)に信託財産が限月までに受取る組入公社債、組入外国貸付債権信託受益証券、組入貸付債権信託受益権、組入抵当証券および組入指定金銭信託の受益証券の利払金および償還金を加えた額を限度とし、かつ信託財産が限月までに受取る組入有価証券に係る利払金および償還金等ならびに「(2)投資対象 1. から4.」に掲げる金融商品で運用している額の範囲内とします。
 - c. コール・オプションおよびプット・オプションの買付けの指図は、1. 2. 3. で規定する全オプション取引に係る支払いプレミアム額の合計額が取引時点の信託財産の純資産総額の5%を上回らない範囲内とします。
2. 委託会社は、信託財産に属する資産の為替変動リスクを回避するため、わが国の取引所における通貨に係る先物取引ならびに外国の取引所における通貨に係る先物取引およびオプション取引を次の範囲で行うことの指図をすることができます。
 - a. 先物取引の売建ておよびコール・オプションの売付けの指図は、建玉の合計額が、為替の売予約と合わせてヘッジの対象とする外貨建資産(以下「ヘッジ対象外貨建資産」といいます。))の時価総額とマザーファンドの信託財産に属するヘッジ対象外貨建資産の時価総額のうち信託財産に属するとみなした額(信託財産に属するマザーファンド受益証券の時価総額にマザーファンドの信託財産の純資産総額に占めるヘッジ対象外貨建資産の時価総額の割合を乗じて得た額をいいます。))との合計額の範囲内とします。
 - b. 先物取引の買建ておよびプット・オプションの売付けの指図は、建玉の合計額が、為替の買予約と合わせて、外貨建有価証券の買付代金等実需の範囲内とします。
 - c. コール・オプションおよびプット・オプションの買付けの指図は、支払いプレミアム額の合計額が取引時点の保有外貨建資産の時価総額の5%を上回らない範囲内とし、かつ1. 2. 3. で規定する全オプション取引に係る支払いプレミアム額の合計額が取引時点の信託財産の純資産総額の5%を上回らない範囲内とします。
3. 委託会社は、信託財産に属する資産の価格変動リスクを回避するため、わが国の取引所における金利に係る先物取引およびオプション取引ならびに外国の取引所におけるこれらの取引と類似の取引を次の範囲で行うことの指図をすることができます。

- a. 先物取引の売建ておよびコール・オプションの売付けの指図は、建玉の合計額が、ヘッジの対象とする金利商品(信託財産が1年以内に受取る組入有価証券の利払金および償還金等ならびに「(2)投資対象 1. から4.」に掲げる金融商品で運用されているものをいい、以下「ヘッジ対象金利商品」といいます。)の時価総額の範囲内とします。
- b. 先物取引の買建ておよびプット・オプションの売付けの指図は、建玉の合計額が、信託財産が限月までに受取る組入有価証券に係る利払金および償還金等ならびに「(2)投資対象 1. から4.」に掲げる金融商品で運用している額(以下「金融商品運用額等」といいます。)の範囲内とします。ただし、ヘッジ対象金利商品が外貨建て、信託財産の外貨建資産組入可能額(約款上の組入可能額から保有外貨建資産の時価総額を差し引いた額をいいます。以下同じ。)に信託財産が限月までに受取る外貨建組入公社債および組入外国貸付債権信託受益証券ならびに外貨建組入貸付債権信託受益権の利払金および償還金を加えた額が当該金融商品運用額等の額より少ない場合には外貨建資産組入可能額に信託財産が限月までに受取る外貨建組入有価証券に係る利払金および償還金等を加えた額を限度とします。
- c. コール・オプションおよびプット・オプションの買付けの指図は、支払いプレミアム額の合計額が取引時点のヘッジ対象金利商品の時価総額の5%を上回らない範囲内とし、かつ1. 2. 3. で規定する全オプション取引に係る支払いプレミアム額の合計額が取引時点の信託財産の純資産総額の5%を上回らない範囲内とします。

スワップ取引(約款第24条)

1. 委託会社は、信託財産に属する資産の効率的な運用に資するため、異なった通貨、異なった受取金利または異なった受取金利とその元本を一定の条件のもとに交換する取引(以下「スワップ取引」といいます。)を行うことの指図をすることができます。
2. スワップ取引の指図にあたっては、当該取引の契約期限が、原則として各ファンドの信託期間を超えないものとします。ただし、当該取引が当該信託期間内で全部解約が可能なものについてはこの限りではありません。
3. スワップ取引の指図にあたっては、当該信託財産に係るスワップ取引の想定元本の総額とマザーファンドの信託財産に係るスワップ取引の想定元本の総額のうち信託財産に属するとみなした額との合計額(以下「スワップ取引の想定元本の合計額」といいます。以下同じ。)が、信託財産の純資産総額を超えないものとします。なお、信託財産の一部解約等の事由により、当該純資産総額が減少して、スワップ取引の想定元本の合計額が信託財産の純資産総額を超えることとなった場合には、委託会社は速やかに、その超える額に相当するスワップ取引の一部の解約を指図するものとします。
4. 前記3.においてマザーファンドの信託財産に係るスワップ取引の想定元本の総額のうち信託財産に属するとみなした額とは、マザーファンドの信託財産に係るスワップ取引の想定元本の総額に、マザーファンドの信託財産の純資産総額に占める信託財産に属するマザーファンド受益証券の時価総額の割合を乗じて得た額をいいます。
5. スワップ取引の評価は、当該取引契約の相手方が市場実勢金利等をもとに算出した価額で評価するものとします。
6. 委託会社は、スワップ取引を行うにあたり担保の提供または受入れが必要と認めるときは、担保の提供または担保の受入れの指図を行うものとします。

金利先渡取引および為替先渡取引(約款第25条)

1. 委託会社は、信託財産に属する資産の効率的な運用に資するため、金利先渡取引および為替先渡取引を行うことの指図をすることができます。
2. 金利先渡取引および為替先渡取引の指図にあたっては、当該取引の決済日が、原則として各ファンドの信託期間を超えないものとします。ただし、当該取引が当該信託期間内で全部解約が可能なものについてはこの限りではありません。
3. 金利先渡取引の指図にあたっては、当該信託財産に係る金利先渡取引の想定元本の総額とマザーファンドの信託財産に係る金利先渡取引の想定元本の総額のうち信託財産に属するとみなした額との合計額(以下「金利先渡取引の想定元本の合計額」といいます。以下同じ。)が、信託財産に係るヘッジ対象金利商品の時価総額とマザーファンドの信託財産に係るヘッジ対象金利商品の時価総額のうち信託財産に属するとみなした額との合計額(以下「ヘッジ対象金利商品の時価総額の合計額」といいます。以下同じ。)を超えないものとします。なお、信託財産の一部解約等の事由により、当該ヘッジ対象金利商品の時価総額の合計額が減少して、金利先渡取引の想定元本の合計額がヘッジ対象金利商品の時価総額の合計額を超えることとなった場合には、委託会社は、速やかにその超える額に相当する金利先渡取引の一部の解約を指図するものとします。
4. 前記3.においてマザーファンドの信託財産に係る金利先渡取引の想定元本の総額のうち信託財産に属するとみなした額とは、マザーファンドの信託財産に係る金利先渡取引の想定元本の総額にマザーファンドの信託財産の純資産総額に占める信託財産に属するマザーファンド受益証券の時価総額の割合を乗じて得た額をいいます。また、マザーファンドの信託財産に係るヘッジ対象金利商品の時価総額のうち信託財産に属するとみなした額とは、マザーファンドの信託財産に係るヘッジ対象金利商品の時価総額にマザーファンドの信託財産の純資産総額に占める信託財産に属するマザーファンド受益証券の時価総額の割合を乗じて得た額をいいます。
5. 為替先渡取引の指図にあたっては、当該信託財産に係る為替先渡取引の想定元本の総額とマザーファンドの信託財産に係る為替先渡取引の想定元本の総額のうち信託財産に属するとみなした額との合計額(以下「為替先渡取引の想定元本の合計額」といいます。以下同じ。)が、信託財産に係るヘッジ対象外貨建資産の時価総額とマザーファンドの信託財産に係るヘッジ対象外貨建資産の時価総額のうち信託財産に属するとみなした額との合計額(以下「ヘッジ対象外貨建資産の時価総額の合計額」といいます。以下同じ。)を超えないものとします。なお、信託財産の一部解約等の事由により、当該ヘッジ対象外貨建資産の時価総額の合計額が減少して、為替先渡取引の想定元本の合計額がヘッジ対象外貨建資産の時価総額の合計額を超えることとなった場合には、委託会社は、速やかにその超える額に相当する為替先渡取引の一部の解約を指図するものとします。
6. 前記5.においてマザーファンドの信託財産に係る為替先渡取引の想定元本の総額のうち信託財産に属するとみなした額とは、マザーファンドの信託財産に係る為替先渡取引の想定元本の総額に、マザーファンドの信託財産の純資産総額に占める信託財産に属するマザーファンド受益証券の時価総額の割合を乗じて得た額をいいます。また、マザーファンドの信託財産に係るヘッジ対象外貨建資産の時価総額のうち信託財産に属するとみなした額とは、マザーファンドの信託財産に係るヘッジ対象外貨建資産の時価総額に、マザーファンドの信託財産の純資産総額に占める信託財産に属するマザーファンド受益証券の時価総額の割合を乗じて得た額をいいます。
7. 金利先渡取引および為替先渡取引の評価は、当該取引契約の相手方が市場実勢金利等をもとに算出した価額で評価するものとします。

8. 委託会社は、金利先渡取引および為替先渡取引を行うにあたり担保の提供または受入れが必要と認めたときは、担保の提供または担保の受入れの指図を行うものとします。

有価証券の貸付(約款第26条)

1. 委託会社は、信託財産の効率的な運用に資するため、信託財産に属する株式および公社債を次の範囲内で貸付の指図をすることができます。
 - a. 株式の貸付は、貸付時点において、貸付株式の時価合計額が、信託財産で保有する株式の時価合計額を超えないものとします。
 - b. 公社債の貸付は、貸付時点において、貸付公社債の額面金額の合計額が、信託財産で保有する公社債の額面金額の合計額を超えないものとします。
2. 前記1. に定める限度額を超えることとなった場合には、委託会社は速やかにその超える額に相当する契約の一部の解約を指図するものとします。
3. 委託会社は、有価証券の貸付にあたって必要と認めたときは、担保の受入れの指図を行うものとします。

公社債の空売り(約款第27条)

1. 委託会社は、信託財産の効率的な運用に資するため、信託財産の計算においてする信託財産に属さない公社債を売付けの指図をすることができます。なお、当該売付けの決済については、公社債(信託財産により借入れた公社債を含みます。)の引き渡しまたは買戻しにより行うことの指図をすることができるものとします。
2. 前記1. の売付けの指図は、当該売付けにかかる公社債の時価総額が信託財産の純資産総額の範囲内とします。
3. 信託財産の一部解約等の事由により、前記2. の売付けにかかる公社債の時価総額が信託財産の純資産総額を超えることとなった場合には、委託会社は速やかにその超える額に相当する売付けの一部を決済するための指図をするものとします。

公社債の借入れ(約款第28条)

1. 委託会社は、信託財産の効率的な運用に資するため、公社債の借入れの指図をすることができます。なお、当該公社債の借入れを行うにあたり担保の提供が必要と認めたときは、担保の提供の指図を行うものとします。
2. 前記1. の指図は、当該借入れにかかる公社債の時価総額が信託財産の純資産総額の範囲内とします。
3. 信託財産の一部解約等の事由により、前記2. の借入れにかかる公社債の時価総額が信託財産の純資産総額を超えることとなった場合には、委託会社は速やかに、その超える額に相当する借入れた公社債の一部を返還するための指図をするものとします。
4. 前記1. の借入れにかかる品借料は信託財産中から支弁します。

資金の借入れ(約款第36条)

1. 委託会社は、信託財産の効率的な運用および運用の安定性に資するため、一部解約に伴う支払資金の手当て(一部解約に伴う支払資金の手当てのために借入れた資金の返済を含みます。)を目的として、または再投資にかかる収益分配金の支払資金の手当てを目的として、資

金借入れ(コール市場を通じる場合を含みます。)の指図をすることができます。なお、当該借入金をもって有価証券等の運用は行わないものとします。

2. 一部解約に伴う支払資金の手当てにかかる借入期間は、受益者への解約代金支払開始日から信託財産で保有する有価証券等の売却代金の受渡日までの間または受益者への解約代金支払開始日から信託財産で保有する有価証券等の解約代金入金日までの間もしくは受益者への解約代金支払開始日から信託財産で保有する有価証券等の償還金の入金日までの期間が5営業日以内である場合の当該期間とし、資金借入額は当該有価証券等の売却代金、解約代金等および償還金の合計額を限度とします。ただし、資金借入額は、借入指図を行う日における信託財産の純資産総額の10%を上回らない範囲内とします。
3. 収益分配金の再投資にかかる借入期間は信託財産から収益分配金が支弁される日からその翌営業日までとし、資金借入額は収益分配金の再投資額を限度とします。
4. 借入金の利息は信託財産中より支弁します。

b. 法令で定める投資制限

同一の法人の発行する株式の取得割合(投資信託及び投資法人に関する法律第9条)

委託会社は、同一の法人の発行する株式を、運用の指図を行うすべての委託者指図型投資信託につき投資信託財産として有する当該株式にかかる議決権の総数が、当該株式にかかる議決権の総数に100分の50の率を乗じて得た数を超えることとなる場合においては、信託財産をもって取得することを受託会社に指図しないものとします。

<参考> LA米国ドル建てハイイールド債マザーファンドの投資方針および主な投資制限

1. 基本方針

この投資信託は、信託財産の成長と安定した収益の確保を目指して運用を行います。

2. 運用方法

(1) 投資対象

米国の米国ドル建ての高利回り債(ハイイールド債)を主要投資対象とします。

(2) 投資態度

主として米国の米国ドル建てのハイイールド債に投資し、信託財産の成長と安定した収益の確保を目指して運用を行います。

米国ドル建て債券への投資にあたっては、定性分析・定量分析に市場環境分析を加え、良質な資産と優良な経営陣を持つ企業を重点的に抽出し、銘柄選択を行うことにより付加価値を追求します。

外貨建資産については、原則として為替ヘッジを行いません。

運用の効率化を図るため、運用指図に関する権限はロード・アベット社に委託します。

市場動向や資金動向等によっては、上記のような運用ができない場合があります。

(3) 主な投資制限

株式への投資は、信託財産の純資産総額の20%以内とします。

外貨建資産への投資には、制限を設けません。

同一銘柄の株式への投資は、信託財産の純資産総額の10%以下とします。

同一銘柄の転換社債等への投資は、信託財産の純資産総額の10%以下とします。

投資信託証券への投資は、信託財産の純資産総額の5%以下とします。

デリバティブ取引（法人税法第61条の5に定めるものをいいます。）は、価格変動、金利変動および為替変動により生じるリスクを減じる目的ならびに投資の対象とする資産を保有した場合と同様の損益を実現する目的以外には利用しません。

外国為替予約取引は、為替相場の変動により生じるリスクを減じる目的以外には利用しません。

一般社団法人投資信託協会規則に定める一の者に対する株式等エクスポージャー、債券等エクスポージャーおよびデリバティブ等エクスポージャーの信託財産の純資産総額に対する比率は、原則としてそれぞれ10%、合計で20%以内とすることとし、当該比率を超えることとなった場合には、一般社団法人投資信託協会規則に従い当該比率以内となるよう調整を行うこととします。

3【投資リスク】

(1)各ファンドにおける主として想定されるリスクと収益性に与える影響度合い

- ・各ファンドは、主としてLA米国ドル建てハイイールド債マザーファンド受益証券への投資を通じて値動きのある有価証券等（外貨建資産には為替変動リスクもあります。）に投資しますので、ファンドの基準価額は変動します。したがって、元本や一定の投資成果が保証されているものではなく、基準価額の下落により、損失を被ることがあります。
- ・運用により信託財産に生じた利益および損失は、すべて受益者の皆様に帰属します。
- ・投資信託は預金商品や保険商品ではなく、預金保険、保険契約者保護機構の保護の対象ではありません。
- ・登録金融機関およびアセットマネジメントOne株式会社が取扱う投資信託は、投資者保護基金の対象ではありません。
- ・投資信託は預貯金とは異なります。
- ・各ファンドのお取引に関しては、金融商品取引法第37条の6の規定（いわゆるクーリング・オフ）の適用はありません。

各ファンドにおいて主として想定されるリスクは以下の通りですが、基準価額の変動要因はこれらに限定されるものではありません。なお、以下のリスクは、主にマザーファンドを通じて各ファンドが行う有価証券等への投資により発生します。

信用リスク

投資する有価証券の発行者の財政難・経営不安・倒産等の発生は、基準価額の下落要因となります。

信用リスクとは、公社債等の発行体が財政難、経営不振、その他の理由により、利息や償還金をあらかじめ決められた条件で支払うことができなくなる（債務不履行）リスクをいいます。一般に債務不履行が生じた場合、またはその可能性が高まった場合には、当該発行体が発行する公社債および短期金融商品（コマーシャル・ペーパー等）の価格は下落します。各ファンドが主要投資対象とするハイイールド債は、信用度が高い高格付けの債券と比較して、相対的に高い利回りを享受することが期待できる一方で、発行体の業績や財務内容等の変化（格付けの格下げ・格上げ）により、債券価格が大きく変動する傾向があり、かつ発行体が債務不履行に陥る可能性も

高いと考えられます。各ファンドが投資するハイイールド債等の発行体がこうした状況に陥った場合には、各ファンドの基準価額が下落する要因となります。

金利変動リスク

金利の上昇（公社債の価格の下落）は、基準価額の下落要因となります。

金利変動リスクとは、金利変動により公社債の価格が下落するリスクをいいます。一般に金利が上昇した場合には、既に発行されて流通している公社債の価格は下落します。金利上昇は、各ファンドが投資する公社債の価格に影響を及ぼし、各ファンドの基準価額を下落させる要因となります。なお、ハイイールド債の価格は、一般的に金利変動より景気や企業業績などに起因する発行体の財務内容や信用状況の変化の影響をより大きく受ける傾向があります。したがって、景気回復局面では、金利上昇による影響を吸収し、債券価格が上昇することもあり、逆に、景気後退局面では、金利が低下しているにもかかわらず、発行体の信用状況の悪化等により、債券価格が下落し、各ファンドの基準価額が下がることもあります。

為替変動リスク

<為替ヘッジあり>為替ヘッジを行っても、円高による影響を完全には排除できません。

<為替ヘッジなし>為替相場の円高は、基準価額の下落要因となります。

為替変動リスクとは、為替変動により外貨建資産の円換算価格が下落するリスクをいいます。「為替ヘッジあり」では、原則として為替ヘッジを行い為替変動リスクの低減を図りますが、為替ヘッジを行うにあたりヘッジコストがかかります（ヘッジコストとは、為替ヘッジを行う通貨の金利と円の金利の差で、この金利差分収益が減少または増加します。）。「為替ヘッジなし」では、原則として為替ヘッジを行わないため、投資対象通貨（主として米ドル）と円との外国為替相場が円高となった場合には、ファンドの基準価額が下落する要因となります。

流動性リスク

投資資産の市場規模が小さいことなどで希望する価格で売買できない場合は、基準価額の下落要因となります。

流動性リスクとは、有価証券を売却（または購入）しようとする際に、需要（または供給）がないため、有価証券を希望する時期に、希望する価格で売却（または購入）することができなくなるリスクをいいます。一般に規模が小さい市場での売買や、取引量の少ない有価証券の売買にあたっては、流動性リスクへの留意が特に必要とされます。また、一般に市場を取り巻く外部環境の急変があった場合には、市場実勢価格での売買ができなくなる可能性が高まります。各ファンドが主要投資対象とするハイイールド債は、一般的に信用度が高い高格付けの債券と比較して、市場規模や取引量が相対的に小さいため、投資環境によっては、機動的な売買ができない可能性があります。各ファンドが保有するハイイールド債等において流動性が損なわれた場合には、各ファンドの基準価額が下落する要因となる可能性があります。また、組入資産によっては、売却する際と購入する際の価格に乖離がある場合があり、かつ当該各価格と各ファンドにおいて評価する際に用いる当該資産の価格に差異がある場合には、各ファンドの基準価額に影響を与える可能性があります。

カントリーリスク

投資する国・地域の政治・経済の不安定化等は、基準価額の下落要因となります。

カントリーリスクとは、投資先となっている国(地域)の政治・経済・社会・国際関係等が不安定な状態、あるいは混乱した状態等に陥った場合に、当該国における資産価値や当該国通貨の価値が下落するリスクをいいます。

各ファンドの主要投資先となっている米国がこうした状態に陥った場合には、各ファンドの基準価額が下落する要因となる可能性があります。

<その他>

- ・各ファンドは、大量の解約が発生し短期間で解約資金を手当てする必要が生じた場合や主たる取引市場において市場環境が急変した場合等に、一時的に組入資産の流動性が低下し、市場実勢から期待できる価格で取引できないリスク、取引量が限られてしまうリスクがあります。これにより、基準価額にマイナスの影響をおよぼす可能性や、換金のお申込みの受付が中止となる可能性、すでに受付けた換金のお申込みの受付が取り消しとなる可能性、換金代金のお支払が遅延する可能性があります。
- ・有価証券の貸付等においては、取引相手先の倒産等による決済不履行リスクを伴います。
- ・各ファンドは、ファミリーファンド方式で運用を行います。当該方式は、運用の効率化に資するものですが、一方で、各ファンドが主要投資対象とするマザーファンドに対し、他のベビーファンドにより多額の追加設定・一部解約等がなされた場合には、マザーファンドにおける売買ならびに組入比率の変化等により、各ファンドの基準価額や運用が影響を受ける場合があります。
- ・各ファンドは、取引所等における取引の停止等があるときには、一部解約の実行の請求の受け付けを中止すること、およびすでに受け付けた一部解約の実行の請求の受け付けを取り消すことがあります。

<収益分配金に関する留意点>

- ・投資信託の分配金は、預貯金の利息とは異なり、投資信託の純資産から支払われますので、分配金が支払われると、その金額相当分、基準価額は下がります。
- ・分配金は、計算期間中に発生した収益(経費控除後の配当等収益および評価益を含む売買益)を超えて支払われる場合があります。その場合、当期決算日の基準価額は前期決算日と比べて下落することになります。また、分配金の水準は、必ずしも計算期間におけるファンドの収益率を示すものではありません。
- ・投資家(受益者)のファンドの取得価額によっては、分配金の一部または全部が、実質的には元本の一部払戻しに相当する場合があります。ファンド取得後の運用状況により、分配金額より基準価額の値上がりが小さかった場合も同様です。

(2) リスク管理体制

委託会社におけるファンドの投資リスクに対する管理体制については、以下のとおりです。

- ・運用リスクの管理：運用担当部署から独立したコンプライアンス・リスク管理担当部署が、運用リスクを把握、管理し、その結果に基づき運用担当部署へ対応の指示等を行うことにより、適切な管理を行います。
- ・運用パフォーマンス評価：運用担当部署から独立したリスク管理担当部署が、ファンドの運用パフォーマンスについて定期的に分析を行い、結果の評価を行います。
- ・運用評価委員会：上記のとおり運用リスクの管理状況、運用パフォーマンス評価等の報告を受け、運用評価委員会は総合的な見地から運用状況全般の管理・評価を行います。



- ・流動性リスク管理：委託会社では、流動性リスク管理に関する規程を定め、ファンドの組入資産の流動性リスクのモニタリング等を実施するとともに、緊急時対応策の策定・検証等を行います。運用評価委員会等は、流動性リスク管理の適切な実施の確保や流動性リスク管理態勢について、監督します。

リスク管理体制は2023年6月30日現在のものであり、今後変更となる場合があります。

なお、当マザーファンドにおいて、委託会社より運用に関する権限の委託を受けたロード・アベット社は、以下の体制によりリスク管理を行います。

運用部門から独立したリスク管理部門が、日次でファンドのリスク分析を行います。

一方、投資ガイドライン、コンプライアンスの抵触状況は、システムの的に管理し、ガイドライン等に抵触する取引が含まれる場合には、運用部門・法務部門・コンプライアンス部門へ連絡を入れ、対応を図ります。

上記のリスク管理体制および組織名称等については、変更になることがあります。

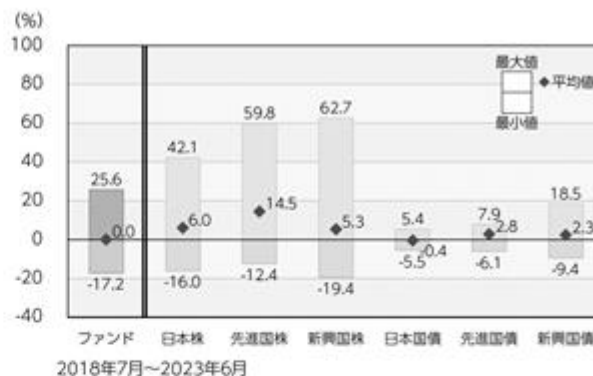
<参考情報>

ファンドの年間騰落率および分配金再投資基準価額の推移

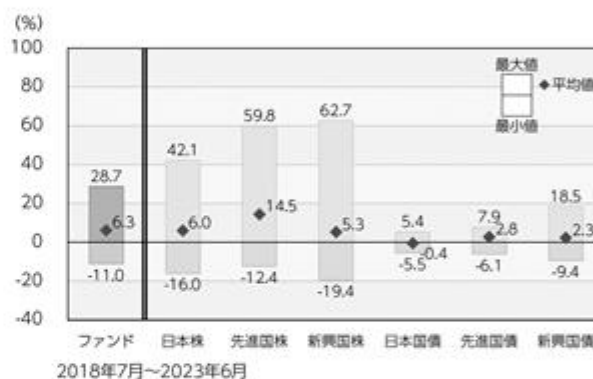
為替ヘッジあり



ファンドと他の代表的な資産クラスとの年間騰落率の比較



為替ヘッジなし



※ファンドの分配金再投資基準価額は、税引前の分配金を再投資したものとみなして計算した基準価額が記載されていますので、実際の基準価額とは異なる場合があります。

※ファンドの年間騰落率は、税引前の分配金を再投資したものとみなして計算した年間騰落率が記載されていますので、実際の基準価額に基づいて計算した年間騰落率とは異なる場合があります。

※上記期間の各月末における直近1年間の騰落率の平均値・最大値・最小値を、ファンドおよび代表的な資産クラスについて表示し、ファンドと代表的な資産クラスを定量的に比較できるように作成したものです。

※すべての資産クラスがファンドの投資対象とは限りません。

各資産クラスの指数

日本株	東証株価指数(TOPIX) (配当込み)	「東証株価指数(TOPIX)」は、日本の株式市場を広く網羅し、投資対象としての可能性を有するマーケット・ベンチマークです。同指数の指数値および同指数にかかる標準または商標は、株式会社JPX総研または株式会社JPX総研の関連会社(以下「JPX」という。)の知的財産であり、指数の算出、指数値の公表、利用など同指数に関するすべての権利・ノウハウおよび同指数にかかる標準または商標に関するすべての権利はJPXが有しています。
先進国株	MSCIコクサイ・インデックス (配当込み、円ベース)	「MSCIコクサイ・インデックス」は、MSCI Inc.が開発した株価指数で、日本を除く世界の主要先進国の株価指数を、各国の株式時価総額をベースに合成したものです。同指数に関する著作権、知的財産権その他一切の権利はMSCI Inc.に帰属します。また、MSCI Inc.は同指数の内容を変更する権利および公表を停止する権利を有しています。
新興国株	MSCIエマージング・マーケット・インデックス (配当込み、円ベース)	「MSCIエマージング・マーケット・インデックス」は、MSCI Inc.が開発した株価指数で、新興国の株価指数を、各国の株式時価総額をベースに合成したものです。同指数に関する著作権、知的財産権その他一切の権利はMSCI Inc.に帰属します。また、MSCI Inc.は同指数の内容を変更する権利および公表を停止する権利を有しています。
日本国債	NOMURA-BPI国債	「NOMURA-BPI国債」は、野村フィデューシャリー・リサーチ&コンサルティング株式会社が国内で発行された公募利付国債の市場全体の動向を表すために開発した投資収益指数です。同指数の知的財産権その他一切の権利は野村フィデューシャリー・リサーチ&コンサルティング株式会社に帰属します。なお、野村フィデューシャリー・リサーチ&コンサルティング株式会社は、同指数の正確性、完全性、信頼性、有用性を保証するものではなく、ファンドの運用成果等に関して一切責任を負いません。
先進国債	FTSE世界国債インデックス (除く日本、円ベース)	「FTSE世界国債インデックス(除く日本)」は、FTSE Fixed Income LLCにより運営され、日本を除く世界主要国の国債の総合収益率を各市場の時価総額で加重平均した債券インデックスです。同指数はFTSE Fixed Income LLCの知的財産であり、指数に関するすべての権利はFTSE Fixed Income LLCが有しています。
新興国債	JPモルガンGBI-EMグローバル・ディバーシファイド(円ベース)	「JPモルガンGBI-EMグローバル・ディバーシファイド」は、J.P.モルガン・セキュリティーズ・エルエルシーが公表している新興国の現地通貨建ての国債で構成されている時価総額加重平均指数です。同指数に関する著作権等の知的財産その他一切の権利はJ.P.モルガン・セキュリティーズ・エルエルシーに帰属します。また、同社は同指数の内容を変更する権利および公表を停止する権利を有しています。

(注)海外の指数は為替ヘッジなしによる投資を想定して、円換算しております。

4【手数料等及び税金】

(1)【申込手数料】

申込手数料は、取得申込金額（取得申込口数に発行価格を乗じた額）に、3.3%（税抜3%）を上限に各販売会社が定める手数料率を乗じて得た額とします。なお、申込手数料には消費税等相当額が課せられます。

申込手数料については、販売会社にお問い合わせください。

「自動けいぞく投資コース」における収益分配金は、毎計算期末の翌営業日に原則として税金を差し引いた後、自動的に無手数料で再投資されます。

スイッチングの場合、販売会社によっては申込手数料を別に定めることがあります。詳しくは、販売会社にお問い合わせください。

< 申込手数料を対価とする役務の内容 >

商品や投資環境の説明および情報提供等、ならびに購入に関する事務手続き等にかかる費用の対価

(2)【換金（解約）手数料】

ありません。

(3)【信託報酬等】

信託報酬の総額は、計算期間を通じて毎日、信託財産の純資産総額に年1.485%（税抜1.35%）の率を乗じて得た額とします。

信託報酬の配分（税抜）については、販売会社毎の純資産総額に対し、以下の通りとします。

販売会社毎の純資産総額	委託会社	販売会社	受託会社
500億円未満の部分	0.8%	0.5%	0.05%
500億円以上の部分	0.6%	0.7%	0.05%

信託報酬は、毎日計上（ファンドの基準価額に反映）され、毎計算期間の最初の6ヵ月終了日および毎計算期末または信託終了のとき信託財産中から支弁するものとします。なお、信託報酬にかかる消費税等相当額を、信託報酬支弁の時に信託財産中から支弁します。

信託報酬 = 運用期間中の基準価額 × 信託報酬率

マザーファンドの投資顧問会社であるロード・アベット社が受け取る報酬は、運用の対価等として、マザーファンドに投資する各ファンドの委託会社が受け取る信託報酬から支払期日毎に支弁するものとし、その報酬額は、各ファンド毎に信託財産の純資産総額に年10,000分の37.5の率を乗じて得た額とします。

< 信託報酬等を対価とする役務の内容 >

委託会社	信託財産の運用、目論見書等各種書類の作成、基準価額の算出等の対価
販売会社	購入後の情報提供、交付運用報告書等各種書類の送付、口座内でのファンドの管理等の対価
受託会社	運用財産の保管・管理、委託会社からの運用指図の実行等の対価

(4) 【その他の手数料等】

信託財産に関する租税、特定資産の価格等の調査に要する費用および当該費用にかかる消費税等相当額、信託事務の処理に要する諸費用、信託財産の財務諸表の監査に要する費用および当該費用にかかる消費税等相当額、外国における資産の保管等に要する費用、受託会社の立替えた立替金の利息および資金の借入れを行った際の当該借入金の利息は、受益者の負担とし、信託財産中から支弁します。なお、信託財産の財務諸表の監査に要する費用は、毎日計上(ファンドの基準価額に反映)され、当該費用にかかる消費税等相当額とともに毎計算期間の最初の6ヵ月終了日および毎計算期末または信託終了のとき、信託財産中から支弁します。

各ファンドの組入有価証券の売買時の売買委託手数料、先物・オプション取引等に要する費用およびこれら手数料ならびに費用にかかる消費税等相当額は、受益者の負担とし、信託財産中から支弁します。

上記、 の手数料等(借入金の利息および財務諸表の監査に要する費用を除きます。)については、各ファンドが投資対象とするマザーファンドにおいて発生する場合、マザーファンドの信託財産中から支弁されます。これらはマザーファンドの基準価額に反映されるため、結果として各ファンドの受益者が間接的に負担することとなります。

受益者が各ファンドを解約する際には、信託財産留保額(1口につき、解約請求受付日の翌営業日の基準価額の0.2%)をご負担いただきます。

(5) 【課税上の取扱い】

各ファンドは、課税上「株式投資信託」として取扱われます。

個人の受益者に対する課税

収益分配時

収益分配金のうち課税扱いとなる普通分配金については、配当所得として、20.315%(所得税15.315%(復興特別所得税を含みます。))および地方税5%)の税率で源泉徴収による申告不要制度が適用されます。なお、確定申告により、申告分離課税または総合課税(配当控除の適用なし)のいずれかを選択することもできます。

詳しくは、販売会社にお問い合わせください。

解約時および償還時

解約時および償還時の差益(譲渡益)については、譲渡所得として、20.315%(所得税15.315%(復興特別所得税を含みます。))および地方税5%)の税率での申告分離課税が適用されます。

原則として確定申告が必要ですが、特定口座(源泉徴収口座)を利用する場合、20.315%(所得税15.315%(復興特別所得税を含みます。))および地方税5%)の税率による源泉徴収が行われます。

解約価額および償還価額から取得費用(申込手数料および当該手数料にかかる消費税等に相当する金額を含みます。)を控除した利益。

買取請求による換金の際の課税については、販売会社にお問い合わせください。

損益通算について

解約(換金)時および償還時の差損(譲渡損)については、確定申告を行うことにより上場株式等(上場株式、上場投資信託(ETF)、上場不動産投資信託(REIT)、公募株式投資信託および特定公社債等(公募公社債投資信託を含みます。))など。以下同じ。)の譲渡益ならびに上場株式等の配当所得および利子所得の金額(配当所得については申告分離課税を選択したものに限り。))との損益通算ならびに3年間の繰越控除の対象とすることができます。また、特定口座(源泉徴収口座)をご利用の場合、その口座内において損益通算を行います(確定申告不要)。詳しくは販売会社にお問い合わせください。

少額投資非課税制度「愛称：NISA(ニーサ)」および未成年者少額投資非課税制度「愛称：ジュニアNISA(ジュニアニーサ)」をご利用の場合

NISAおよびジュニアNISAは、上場株式や公募株式投資信託などにかかる非課税制度です。毎年、一定額の範囲で新たに購入した公募株式投資信託などから生じる配当所得および譲渡所得が一定期間非課税となります。ご利用になれるのは、販売会社で非課税口座を開設するなど、一定の条件に該当する方が対象となります。詳しくは、販売会社にお問い合わせください。なお、同非課税口座内で少額上場株式等にかかる譲渡損失が生じた場合には、課税上譲渡損失はないものとみなされ、他の口座の上場株式等の譲渡益および上場株式等の配当所得等の金額との損益通算を行うことはできませんので、ご注意ください。

<2024年1月1日以降>

少額投資非課税制度(NISA)をご利用の場合、一定の額を上限として、毎年、一定額の範囲で新たに購入した公募株式投資信託などから生じる配当所得および譲渡所得が無期限で非課税となります。ご利用になれるのは、販売会社で非課税口座を開設するなど、一定の条件に該当する方が対象となります。また、税法上の要件を満たした商品を購入した場合に限り、非課税の適用を受けることができます。詳しくは、販売会社にお問い合わせください。

各ファンドは、NISAの「成長投資枠(特定非課税管理勘定)」の対象となる予定ですが、販売会社により取扱いが異なる場合があります。詳しくは、販売会社にお問い合わせください。

法人の受益者に対する課税

収益分配金のうち課税扱いとなる普通分配金ならびに解約時および償還時の個別元本超過額については、15.315%(所得税15.315%(復興特別所得税を含みます。))の税率による源泉徴収が行われます。なお、地方税の源泉徴収は行われません。

買取請求による換金の際の課税については、販売会社にお問い合わせください。

なお、益金不算入制度の適用はありません。

外国税額控除の適用となった場合には、分配時の税金が上記と異なる場合があります。

上記は、2023年6月末現在のものです。税法が改正された場合等には、上記の内容が変更になる場合があります。

課税上の取扱いの詳細については税務専門家等にご確認されることをお勧めします。

個別元本方式について

受益者毎の信託時の受益権の価額等を当該受益者の元本とする個別元本方式は次のとおりです。

< 個別元本について >

受益者毎の信託時の受益権の価額等（申込手数料および当該申込手数料にかかる消費税等に相当する金額は含まれません。）が当該受益者の元本（個別元本）にあたります。

受益者が同一ファンドの受益権を複数回取得した場合、個別元本は、当該受益者が追加信託を行うつど当該受益者の受益権口数で加重平均することにより算出されます。

ただし、同一ファンドの受益権を複数の販売会社で取得する場合には販売会社毎に個別元本の算出が行われます。また、同一販売会社であっても複数支店等で同一ファンドの受益権を取得する場合は当該支店等毎に、「一般コース」と「自動けいぞく投資コース」の両コースで同一ファンドの受益権を取得する場合はコース別に個別元本の算出が行われる場合があります。

収益分配金に元本払戻金（特別分配金）が含まれる場合、収益分配金発生時にその個別元本から当該元本払戻金（特別分配金）を控除した額が、その後の当該受益者の個別元本となります。

（「元本払戻金（特別分配金）」については、下記の< 収益分配金の課税について >を参照。）

< 収益分配金の課税について >

収益分配金には、課税扱いとなる「普通分配金」と非課税扱いとなる「元本払戻金（特別分配金）」（受益者毎の元本の一部払戻しに相当する部分）の区分があります。

収益分配の際、当該収益分配金落ち後の基準価額が当該受益者の個別元本と同額の場合または当該受益者の個別元本を上回っている場合には、当該収益分配金の全額が普通分配金となり、当該収益分配金落ち後の基準価額が当該受益者の個別元本を下回っている場合には、その下回る部分の額が元本払戻金（特別分配金）となり、当該収益分配金から当該元本払戻金（特別分配金）を控除した額が普通分配金となります。

なお、収益分配金に元本払戻金（特別分配金）が含まれる場合、収益分配金発生時にその個別元本から当該元本払戻金（特別分配金）を控除した額が、その後の当該受益者の個別元本となります。

税法が改正された場合等は、上記内容が変更になることがあります。

--- (参考情報) ファンドの総経費率 ---

ファンド名	総経費率(①+②)	運用管理費用の比率①	その他費用の比率②
為替ヘッジあり	1.55%	1.48%	0.07%
為替ヘッジなし	1.54%	1.47%	0.06%

※対象期間:2022年6月8日～2023年6月7日

※対象期間の運用・管理にかかった費用の総額(原則として購入時手数料、売買委託手数料および有価証券取引税は含みません。消費税等のかかるものは消費税等を含みます。)を対象期間の平均受益権口数に平均基準価額(1口当たり)を乗じた数で除した総経費率(年率)です。

※総経費率には、ファンドにより購入時手数料、売買委託手数料および有価証券取引税以外にも計算に含まれない費用が存在する場合があります。

※なお、各ファンドについては、入手し得る情報において計算に含まれていない費用はありません。

※表示桁数未満は、四捨五入をしています。

※費用の詳細につきましては、対象期間の運用報告書(全体版)をご覧ください。

5【運用状況】

(1)【投資状況】

みずほUSハイイールドオープン(年1回決算型)為替ヘッジあり

2023年6月30日現在

資産の種類	時価合計(円)	投資比率(%)
親投資信託受益証券	2,049,278,017	99.09
内 日本	2,049,278,017	99.09
コール・ローン、その他の資産(負債控除後)	18,840,364	0.91
純資産総額	2,068,118,381	100.00

(注1) 投資比率は、ファンドの純資産総額に対する当該資産の時価の比率です。

(注2) 資産の種類の内書は、当該資産の発行体又は上場金融商品取引所の国/地域別に表示しています。

みずほUSハイイールドオープン(年1回決算型)為替ヘッジなし

2023年6月30日現在

資産の種類	時価合計(円)	投資比率(%)
親投資信託受益証券	42,145,275,725	98.96
内 日本	42,145,275,725	98.96
コール・ローン、その他の資産(負債控除後)	440,872,402	1.04
純資産総額	42,586,148,127	100.00

(注1) 投資比率は、ファンドの純資産総額に対する当該資産の時価の比率です。

(注2) 資産の種類の内書は、当該資産の発行体又は上場金融商品取引所の国/地域別に表示しています。

(参考)

LA米国ドル建てハイイールド債マザーファンド

2023年6月30日現在

資産の種類	時価合計(円)	投資比率(%)
株式	264,729,410	0.21
内 アメリカ	264,729,410	0.21
特殊債券	497,682,017	0.40
内 アメリカ	246,527,855	0.20
内 フランス	126,762,219	0.10
内 南アフリカ	124,391,943	0.10
社債券	121,260,163,218	96.95
内 アメリカ	96,970,659,407	77.53
内 カナダ	6,529,720,884	5.22
内 ケイマン諸島	2,137,740,922	1.71
内 イギリス	2,058,166,030	1.65
内 フランス	1,732,321,590	1.39
内 アイルランド	1,570,103,899	1.26
内 オーストラリア	1,336,363,804	1.07
内 バミューダ	1,293,294,552	1.03
内 ルクセンブルグ	1,132,089,278	0.91
内 リベリア	1,060,462,697	0.85
内 パナマ	1,048,381,268	0.84
内 オランダ	904,338,074	0.72
内 ジャージー	479,809,131	0.38
内 イギリス領バージン諸島	356,346,049	0.28
内 トルコ	319,443,631	0.26
内 アルゼンチン	274,502,046	0.22
内 スペイン	271,590,900	0.22

内	プエルトリコ	268,583,245	0.21
内	デンマーク	255,226,930	0.20
内	オーストリア	253,053,684	0.20
内	イタリア	234,351,032	0.19
内	ウクライナ	220,867,036	0.18
内	ドイツ	184,905,683	0.15
内	マーシャル諸島	126,306,704	0.10
内	モーリシャス	121,881,267	0.10
内	フィンランド	119,653,475	0.10
コール・ローン、その他の資産（負債控除後）		3,047,017,142	2.44
純資産総額		125,069,591,787	100.00

（注1）投資比率は、ファンドの純資産総額に対する当該資産の時価の比率です。

（注2）資産の種類の内書は、当該資産の発行体又は上場金融商品取引所の国/地域別に表示しています。

（2）【投資資産】

【投資有価証券の主要銘柄】

みずほUSハイイールドオープン（年1回決算型）為替ヘッジあり

2023年6月30日現在

順位	銘柄名 発行体の国/地域	種類	数量	簿価単価 簿価金額 (円)	評価単価 評価金額 (円)	利率 (%) 償還日	投資 比率 (%)
1	LA米国ドル建てハイイールド債マザーファンド 日本	親投資 信託受 益証券	448,096,127	4.3914 1,967,787,498	4.5733 2,049,278,017	- -	99.09

（注）投資比率は、ファンドの純資産総額に対する当該資産の時価の比率です。

投資有価証券の種類別投資比率

2023年6月30日現在

種類	投資比率(%)
親投資信託受益証券	99.09
合計	99.09

（注）投資比率は、ファンドの純資産総額に対する当該資産の時価の比率です。

投資株式の業種別投資比率

該当事項はありません。

みずほUSハイイールドオープン（年1回決算型）為替ヘッジなし

2023年6月30日現在

順位	銘柄名 発行体の国/地域	種類	数量	簿価単価 簿価金額 (円)	評価単価 評価金額 (円)	利率 (%) 償還日	投資 比率 (%)
1	LA米国ドル建てハイイールド債マザーファンド 日本	親投資 信託受 益証券	9,215,506,467	4.3892 40,448,832,419	4.5733 42,145,275,725	- -	98.96

（注）投資比率は、ファンドの純資産総額に対する当該資産の時価の比率です。

投資有価証券の種類別投資比率

2023年6月30日現在

種類	投資比率(%)
親投資信託受益証券	98.96
合計	98.96

(注) 投資比率は、ファンドの純資産総額に対する当該資産の時価の比率です。

投資株式の業種別投資比率

該当事項はありません。

(参考)

L A 米国ドル建てハイイールド債マザーファンド

2023年6月30日現在

順位	銘柄名 発行体の国/地域	種類	数量	簿価単価 簿価金額 (円)	評価単価 評価金額 (円)	利率 (%) 償還日	投資 比率 (%)
1	CCO HLDGS LLC/CAP CORP 5.125 05/01/27 アメリカ	社債券	1,082,785,320	93.50 1,012,500,528	92.98 1,006,844,925	5.125 2027/5/1	0.81
2	FORD MOTOR CREDIT CO LLC 2.9 02/10/29 アメリカ	社債券	1,131,356,970	82.11 929,054,071	82.75 936,222,100	2.9 2029/2/10	0.75
3	TENET HEALTHCARE CORP 4.375 01/15/30 アメリカ	社債券	1,037,258,460	90.06 934,242,609	90.21 935,745,806	4.375 2030/1/15	0.75
4	MOZART DEBT MERGER SUB 3.875 04/01/29 アメリカ	社債券	974,767,770	86.97 847,797,270	86.60 844,180,463	3.875 2029/4/1	0.67
5	AMERICAN AIRLINES INC 11.75 07/15/25 アメリカ	社債券	665,504,100	110.18 733,276,372	109.62 729,561,527	11.75 2025/7/15	0.58
6	ALTICE FRANCE SA 5.125 07/15/29 フランス	社債券	956,499,030	73.21 700,293,577	71.05 679,662,479	5.125 2029/7/15	0.54
7	PERRIGO FINANCE UNLIMITE 06/15/30 アイルランド	社債券	739,159,020	88.81 656,453,258	88.13 651,423,155	4.65 2030/6/15	0.52
8	TRI POINTE GROUP INC 5.25 06/01/27 アメリカ	社債券	582,859,800	94.74 552,259,660	95.10 554,314,238	5.25 2027/6/1	0.44
9	EARTHSTONE ENERGY HOL 8.0 04/15/27 アメリカ	社債券	573,145,470	98.34 563,682,838	95.87 549,526,145	8 2027/4/15	0.44
10	FORD MOTOR COMPANY 3.25 02/12/32 アメリカ	社債券	674,638,470	77.06 519,886,922	78.22 527,760,507	3.25 2032/2/12	0.42
11	TERRAFORM POWER OPERATIN 4.75 01/15/30 アメリカ	社債券	566,185,950	91.50 518,074,298	88.30 499,981,826	4.75 2030/1/15	0.40
12	CARNIVAL CORP 5.75 03/01/27 パナマ	社債券	536,607,990	89.11 478,204,230	91.49 490,984,379	5.75 2027/3/1	0.39
13	DAVITA INC 4.625 06/01/30 アメリカ	社債券	559,951,380	86.98 487,081,925	85.60 479,345,027	4.625 2030/6/1	0.38

14	ALLIED UNIVERSAL 9.75 07/15/27 アメリカ	社債券	539,217,810	88.14 475,278,198	88.14 475,287,118	9.75 2027/7/15	0.38
15	PICARD MIDCO INC 6.5 03/31/29 アメリカ	社債券	532,983,240	89.98 479,607,297	89.15 475,170,637	6.5 2029/3/31	0.38
16	BAYTEX ENERGY CORP 8.75 04/01/27 カナダ	社債券	464,257,980	101.57 471,559,360	100.84 468,196,272	8.75 2027/4/1	0.37
17	VISTRA OPERATIONS CO LLC 4.375 05/01/29 アメリカ	社債券	535,738,050	88.11 472,080,798	87.29 467,690,951	4.375 2029/5/1	0.37
18	BOMBARDIER INC 6.0 02/15/28 カナダ	社債券	491,661,090	93.57 460,087,642	94.22 463,257,115	6 2028/2/15	0.37
19	CLOUD SOFTWARE GRP INC 9.0 09/30/29 アメリカ	社債券	534,433,140	86.71 463,440,800	86.41 461,815,034	9 2029/9/30	0.37
20	FORD MOTOR COMPANY 6.1 08/19/32 アメリカ	社債券	469,622,610	94.84 445,403,954	96.44 452,915,840	6.1 2032/8/19	0.36
21	MATADOR RESOURCES CO 5.875 09/15/26 アメリカ	社債券	466,577,820	97.40 454,452,626	96.64 450,931,409	5.875 2026/9/15	0.36
22	CENTENNIAL RESOURCE PROD 6.875 04/01/27 アメリカ	社債券	457,153,470	98.43 450,010,446	98.62 450,874,466	6.875 2027/4/1	0.36
23	CCO HLDGS LLC/CAP CORP 4.5 08/15/30 アメリカ	社債券	528,778,530	83.40 441,050,808	83.27 440,343,783	4.5 2030/8/15	0.35
24	FORD MOTOR CREDIT CO LLC 4.0 11/13/30 アメリカ	社債券	515,149,470	84.69 436,315,701	85.31 439,499,613	4 2030/11/13	0.35
25	OCCIDENTAL PETROLEUM COR 6.125 01/01/31 アメリカ	社債券	429,460,380	101.91 437,677,406	101.18 434,540,896	6.125 2031/1/1	0.35
26	MEG ENERGY CORP 5.875 02/01/29 カナダ	社債券	459,908,280	95.56 439,522,195	94.00 432,327,942	5.875 2029/2/1	0.35
27	ALBERTSONS COS/SAFEWAY 3.5 03/15/29 アメリカ	社債券	491,806,080	87.69 431,302,467	86.66 426,220,001	3.5 2029/3/15	0.34
28	UNIVISION COMMUNICATIONS 7.375 06/30/30 アメリカ	社債券	447,149,160	94.27 421,565,606	94.70 423,457,003	7.375 2030/6/30	0.34
29	CHOBANI LLC/FINANCE CORP 4.625 11/15/28 アメリカ	社債券	464,402,970	90.98 422,517,304	91.02 422,732,091	4.625 2028/11/15	0.34
30	180 MEDICAL INC 3.875 10/15/29 アメリカ	社債券	476,582,130	88.09 419,866,468	87.70 417,983,969	3.875 2029/10/15	0.33

（注）投資比率は、ファンドの純資産総額に対する当該資産の時価の比率です。

投資有価証券の種類別投資比率

2023年6月30日現在

種類	投資比率（％）
株式	0.21
特殊債券	0.40
社債券	96.95
合計	97.56

（注）投資比率は、ファンドの純資産総額に対する当該資産の時価の比率です。

投資株式の業種別投資比率

2023年6月30日現在

業種	国内 / 外国	投資比率（％）
銀行	外国	0.15
自動車用部品		0.06
専門小売り		0.00
合計		0.21

（注）投資比率は、ファンドの純資産総額に対する当該資産の時価の比率です。

【投資不動産物件】

みずほUSハイイールドオープン（年1回決算型）為替ヘッジあり
該当事項はありません。

みずほUSハイイールドオープン（年1回決算型）為替ヘッジなし
該当事項はありません。

（参考）

LA米国ドル建てハイイールド債マザーファンド
該当事項はありません。

【その他投資資産の主要なもの】

みずほUSハイイールドオープン（年1回決算型）為替ヘッジあり
該当事項はありません。

みずほUSハイイールドオープン（年1回決算型）為替ヘッジなし
該当事項はありません。

（参考）

LA米国ドル建てハイイールド債マザーファンド
該当事項はありません。

（3）【運用実績】

【純資産の推移】

みずほUSハイイールドオープン（年1回決算型）為替ヘッジあり

直近日（2023年6月末）、同日前1年以内における各月末及び下記計算期間末における純資産の推移は次の通りです。

	純資産総額 （分配落） （百万円）	純資産総額 （分配付） （百万円）	1口当たりの 純資産額 （分配落）（円）	1口当たりの 純資産額 （分配付）（円）
第1計算期間末 （2014年 6月 9日）	1	1	1.0874	1.0874

第2計算期間末 (2015年 6月 8日)	67	67	1.0943	1.0943
第3計算期間末 (2016年 6月 7日)	156	156	1.0902	1.0902
第4計算期間末 (2017年 6月 7日)	468	468	1.2064	1.2064
第5計算期間末 (2018年 6月 7日)	1,430	1,430	1.1998	1.1998
第6計算期間末 (2019年 6月 7日)	1,319	1,319	1.2125	1.2125
第7計算期間末 (2020年6月8日)	1,241	1,241	1.2200	1.2200
第8計算期間末 (2021年6月7日)	1,702	1,702	1.3712	1.3712
第9計算期間末 (2022年6月7日)	1,699	1,699	1.2612	1.2612
第10計算期間末 (2023年6月7日)	1,948	1,948	1.1917	1.1917
2022年6月末日	1,608	-	1.1867	-
7月末日	1,666	-	1.2308	-
8月末日	1,698	-	1.2149	-
9月末日	1,632	-	1.1524	-
10月末日	1,699	-	1.1834	-
11月末日	1,759	-	1.1898	-
12月末日	1,769	-	1.1822	-
2023年1月末日	1,826	-	1.2132	-
2月末日	1,859	-	1.1862	-
3月末日	1,889	-	1.1881	-
4月末日	1,909	-	1.1984	-
5月末日	1,923	-	1.1839	-
6月末日	2,068	-	1.1904	-

みずほUSハイイールドオープン(年1回決算型)為替ヘッジなし

直近日(2023年6月末)、同日前1年以内における各月末及び下記計算期間末における純資産の推移は次の通りです。

	純資産総額 (分配落) (百万円)	純資産総額 (分配付) (百万円)	1口当たりの 純資産額 (分配落)(円)	1口当たりの 純資産額 (分配付)(円)
第1計算期間末 (2014年 6月 9日)	1	1	1.1195	1.1195
第2計算期間末 (2015年 6月 8日)	101	101	1.3759	1.3759
第3計算期間末 (2016年 6月 7日)	118	118	1.1828	1.1828
第4計算期間末 (2017年 6月 7日)	451	451	1.3522	1.3522
第5計算期間末 (2018年 6月 7日)	3,094	3,094	1.3793	1.3793
第6計算期間末 (2019年 6月 7日)	2,713	2,713	1.4124	1.4124

第7計算期間末 (2020年6月8日)	2,813	2,813	1.4569	1.4569
第8計算期間末 (2021年6月7日)	13,522	13,522	1.6493	1.6493
第9計算期間末 (2022年6月7日)	28,957	28,957	1.8316	1.8316
第10計算期間末 (2023年6月7日)	40,215	40,215	1.9083	1.9083
2022年6月末日	28,911	-	1.7818	-
7月末日	30,464	-	1.8247	-
8月末日	31,946	-	1.8592	-
9月末日	32,704	-	1.8468	-
10月末日	35,059	-	1.9473	-
11月末日	33,883	-	1.8447	-
12月末日	33,180	-	1.7597	-
2023年1月末日	34,391	-	1.7864	-
2月末日	35,940	-	1.8315	-
3月末日	36,389	-	1.8052	-
4月末日	37,495	-	1.8363	-
5月末日	39,538	-	1.8970	-
6月末日	42,586	-	1.9863	-

【分配の推移】

みずほUSハイイールドオープン（年1回決算型）為替ヘッジあり

	1口当たりの分配金（円）
第1計算期間	0.0000
第2計算期間	0.0000
第3計算期間	0.0000
第4計算期間	0.0000
第5計算期間	0.0000
第6計算期間	0.0000
第7計算期間	0.0000
第8計算期間	0.0000
第9計算期間	0.0000
第10計算期間	0.0000

みずほUSハイイールドオープン（年1回決算型）為替ヘッジなし

	1口当たりの分配金（円）
第1計算期間	0.0000
第2計算期間	0.0000
第3計算期間	0.0000
第4計算期間	0.0000
第5計算期間	0.0000
第6計算期間	0.0000
第7計算期間	0.0000
第8計算期間	0.0000
第9計算期間	0.0000
第10計算期間	0.0000

【収益率の推移】

みずほUSハイイールドオープン（年1回決算型）為替ヘッジあり

	収益率（％）
第1計算期間	8.74
第2計算期間	0.63
第3計算期間	0.37
第4計算期間	10.66
第5計算期間	0.55
第6計算期間	1.06
第7計算期間	0.6
第8計算期間	12.4
第9計算期間	8.0
第10計算期間	5.5

（注1）収益率は期間騰落率です。

（注2）計算期間末が2019年8月29日以前の収益率については、小数点第2位で表示しています。

みずほUSハイイールドオープン（年1回決算型）為替ヘッジなし

	収益率（％）
第1計算期間	11.95
第2計算期間	22.90
第3計算期間	14.03
第4計算期間	14.32
第5計算期間	2.00
第6計算期間	2.40
第7計算期間	3.2
第8計算期間	13.2
第9計算期間	11.1
第10計算期間	4.2

（注1）収益率は期間騰落率です。

（注2）計算期間末が2019年8月29日以前の収益率については、小数点第2位で表示しています。

（4）【設定及び解約の実績】

みずほUSハイイールドオープン（年1回決算型）為替ヘッジあり

	設定口数	解約口数
第1計算期間	1,268,465	0
第2計算期間	79,977,644	19,105,354
第3計算期間	130,340,027	48,897,669
第4計算期間	427,238,522	182,803,195
第5計算期間	1,023,935,127	219,886,426
第6計算期間	160,920,591	265,080,775
第7計算期間	183,282,351	253,564,800
第8計算期間	707,708,344	483,408,456
第9計算期間	473,366,774	368,004,215
第10計算期間	373,713,928	86,053,671

（注1）本邦外における設定及び解約はありません。

（注2）第1計算期間の設定口数には、当初設定口数を含みます。

みずほUSハイイールドオープン（年1回決算型）為替ヘッジなし

	設定口数	解約口数
第1計算期間	1,269,614	0

第2計算期間	78,206,156	5,848,135
第3計算期間	42,270,955	15,362,032
第4計算期間	298,353,429	64,723,208
第5計算期間	2,198,372,731	289,158,017
第6計算期間	432,997,536	754,876,450
第7計算期間	549,218,659	539,849,512
第8計算期間	7,149,799,826	881,679,694
第9計算期間	8,534,818,070	924,402,585
第10計算期間	6,589,033,400	1,324,812,104

(注1) 本邦外における設定及び解約はありません。

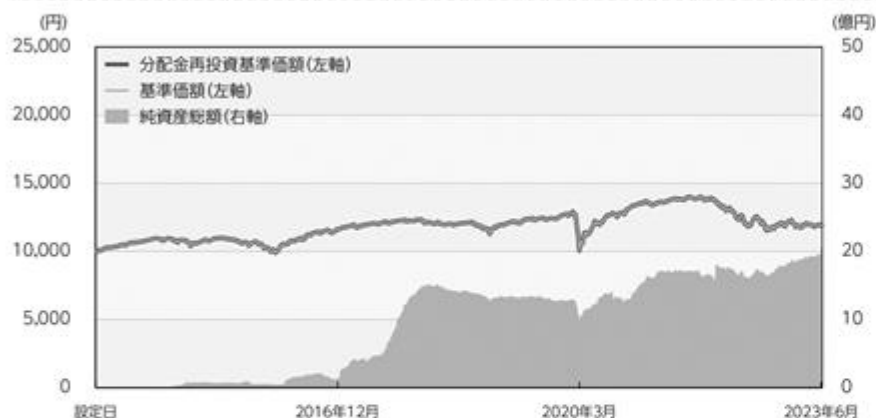
(注2) 第1計算期間の設定口数には、当初設定口数を含みます。

参考情報

データの基準日:2023年6月30日

為替ヘッジあり

基準価額・純資産の推移 (2013年9月6日～2023年6月30日)



※基準価額は1万口当たり・信託報酬控除後の価額です。

※分配金再投資基準価額は、税引前の分配金を再投資したものとみなして計算したものであり、実際の基準価額とは異なります。
(設定日:2013年9月6日)

分配の推移(税引前)

2019年 6月	0円
2020年 6月	0円
2021年 6月	0円
2022年 6月	0円
2023年 6月	0円
設定来累計	0円

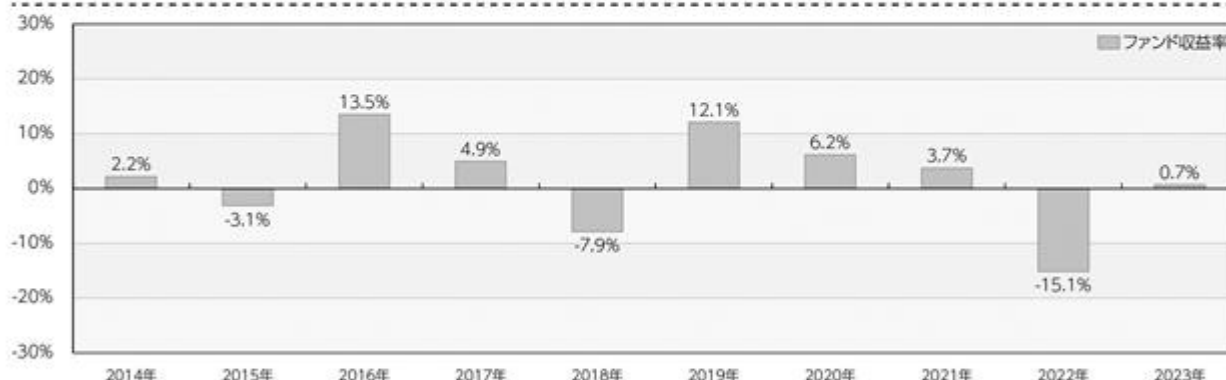
※分配金は1万口当たりです。

主要な資産の状況

■組入銘柄 ※比率(%)は、純資産総額に対する当該資産の時価比率です。

順位	銘柄名	比率(%)
1	LA米国ドル建てハイイールド債マザーファンド	99.09

年間収益率の推移(暦年ベース)



※年間収益率は、分配金再投資基準価額をもとに計算したものです。

※2023年については年初から基準日までの収益率を表示しています。

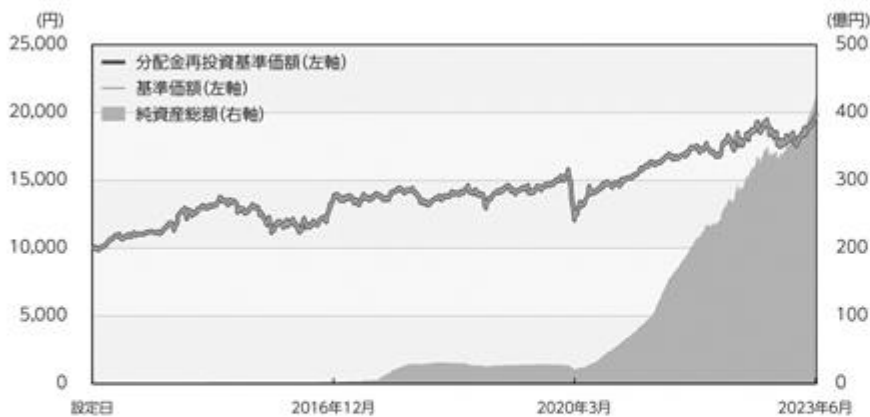
○掲載データ等はあくまでも過去の実績であり、将来の運用成果を示唆、保証するものではありません。

○委託会社のホームページ等で運用状況が開示されている場合があります。

データの基準日:2023年6月30日

為替ヘッジなし

基準価額・純資産の推移（2013年9月6日～2023年6月30日）



分配の推移(税引前)

2019年 6月	0円
2020年 6月	0円
2021年 6月	0円
2022年 6月	0円
2023年 6月	0円
設定来累計	0円

※分配金は1万口当たりです。

※基準価額は1万口当たり・信託報酬控除後の価額です。

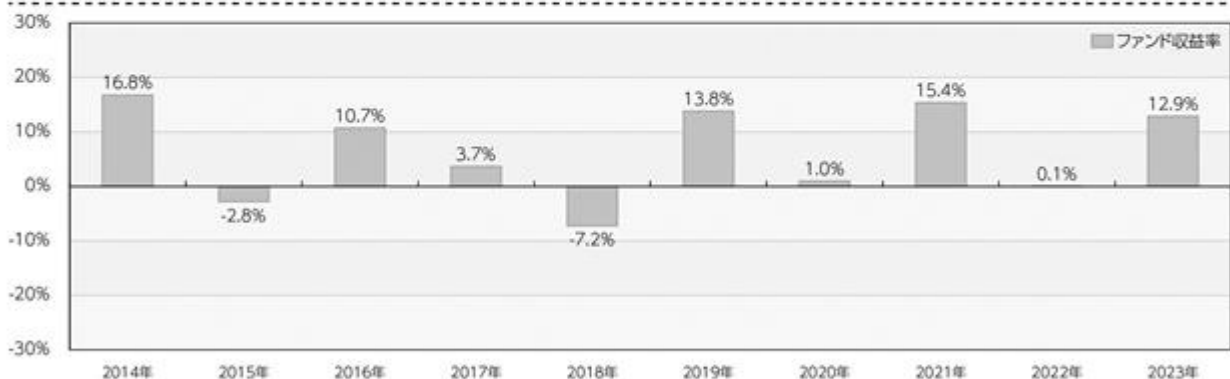
※分配金再投資基準価額は、税引前の分配金を再投資したものとみなして計算したものであり、実際の基準価額とは異なります。
(設定日:2013年9月6日)

主要な資産の状況

■組入銘柄 ※比率(%)は、純資産総額に対する当該資産の時価比率です。

順位	銘柄名	比率(%)
1	LA米国ドル建てハイイールド債マザーファンド	98.96

年間収益率の推移(暦年ベース)



※年間収益率は、分配金再投資基準価額をもとに計算したものです。

※2023年については年初から基準日までの収益率を表示しています。

○掲載データ等はあくまでも過去の実績であり、将来の運用成果を示唆、保証するものではありません。

○委託会社のホームページ等で運用状況が開示されている場合があります。

データの基準日:2023年6月30日

主要な資産の状況

■LA米国ドル建てハイイールド債マザーファンド

※比率(%)は、当該マザーファンドの純資産総額に対する当該資産の時価比率です。資産の種類の内書は、国/地域を表します。

資産の状況

資産の種類	比率(%)
株式	0.21
内 アメリカ	0.21
特殊債券	0.40
内 アメリカ	0.20
内 フランス	0.10
内 南アフリカ	0.10
社債券	96.95
内 アメリカ	77.53
内 カナダ	5.22
内 ケイマン諸島	1.71
内 イギリス	1.65
内 フランス	1.39
内 その他	9.45
コール・ローン、その他の資産(負債控除後)	2.44
合計(純資産総額)	100.00

組入上位10銘柄

順位	銘柄名	種類	国/地域	利率(%)	償還日	比率(%)
1	CCO HLDGS LLC/CAP CORP 5.125 05/01/27	社債券	アメリカ	5.125	2027/5/1	0.81
2	FORD MOTOR CREDIT CO LLC 2.9 02/10/29	社債券	アメリカ	2.9	2029/2/10	0.75
3	TENET HEALTHCARE CORP 4.375 01/15/30	社債券	アメリカ	4.375	2030/1/15	0.75
4	MOZART DEBT MERGER SUB 3.875 04/01/29	社債券	アメリカ	3.875	2029/4/1	0.67
5	AMERICAN AIRLINES INC 11.75 07/15/25	社債券	アメリカ	11.75	2025/7/15	0.58
6	ALTICE FRANCE SA 5.125 07/15/29	社債券	フランス	5.125	2029/7/15	0.54
7	PERRIGO FINANCE UNLIMITE 06/15/30	社債券	アイルランド	4.65	2030/6/15	0.52
8	TRI POINTE GROUP INC 5.25 06/01/27	社債券	アメリカ	5.25	2027/6/1	0.44
9	EARTHSTONE ENERGY HOL 8.0 04/15/27	社債券	アメリカ	8	2027/4/15	0.44
10	FORD MOTOR COMPANY 3.25 02/12/32	社債券	アメリカ	3.25	2032/2/12	0.42

○掲載データ等はあくまでも過去の実績であり、将来の運用成果を示唆、保証するものではありません。

○委託会社のホームページ等で運用状況が開示されている場合があります。

第2【管理及び運営】

1【申込(販売)手続等】

- (1) 各ファンドのお申込みは、原則として委託会社および販売会社の営業日の午後3時までにお買付けのお申込みが行われ、かつ当該お申込みの受付にかかる販売会社の所定の事務手続きが完了したものを当日分のお申込みといたします。この時間を過ぎてのお申込みおよび所定の事務手続き完了分については翌営業日のお取扱いとなります。ただし、取得申込日が、ニューヨーク証券取引所またはニューヨークの銀行の休業日にあたる場合には、お申込み(スイッチングのお申込みを含みます。)の受け付けはいたしません。
- (2) 取得申込者は販売会社に、取得申込みと同時にまたはあらかじめ、自己のために開設されたファンドの受益権の振替を行うための振替機関等の口座を示すものとし、当該口座に当該取得申込者にかかる口数の増加の記載または記録が行われます。なお、販売会社は、当該取得申込みの代金の支払いと引換えに、当該口座に当該取得申込者にかかる口数の増加の記載または記録を行うことができます。委託会社は、追加信託により分割された受益権について、振替機関等の振替口座簿への新たな記載または記録をするため社振法に定める事項の振替機関への通知を行うものとします。
- (3) お申込みには、収益の分配がなされた場合に分配金を受領する「一般コース」と、分配金は原則として税金を差し引いた後、自動的に無手数料で再投資される「自動けいぞく投資コース」の2つの申込方法があります。ただし、販売会社によっては、どちらか一方のコースのみの取扱いとなる場合があります。詳しくは、販売会社にお問い合わせください。
- (4) 申込単位は、各販売会社が定める単位とします。申込単位については、販売会社にお問い合わせください。
- (5) 取得申込者と販売会社との間であらかじめ決められた一定の金額を一定期間毎に定時定額購入(積立)をすることができる場合があります。詳しくは、販売会社にお問い合わせください。
- (6) 取得申込みにかかる受益権の価額は、取得申込日の翌営業日の基準価額に、販売会社が別に定める申込手数料および申込手数料にかかる消費税等相当額を加算した価額とします。
- (7) 販売会社において金額買付(申込単位が金額にて表示されている場合)によるお申込みをされた場合、申込手数料および申込手数料にかかる消費税等相当額はお申込代金の中から差し引かれます。
- (8) 各ファンド間の乗換え(スイッチング)による受益権の取得申込みにかかる受益権の価額は、取得申込日の翌営業日の基準価額に、販売会社が別に定めるスイッチングにかかる申込手数料および申込手数料にかかる消費税等相当額を加算した価額とします。

スイッチングとは、現在保有しているファンド(「為替ヘッジあり」または「為替ヘッジなし」)を換金(解約請求)すると同時に他のファンド(「為替ヘッジあり」または「為替ヘッジなし」)の取得申込みを行う取引をいい、ファンドの換金代金そのまま取得申込代金に充当されます。

販売会社によっては、スイッチングの取扱いを行わない場合、スイッチングの取扱いに一定の制限を設ける場合、スイッチングの申込単位等を別に定める場合、スイッチングの際に「一般コース」、「自動けいぞく投資コース」間の変更を受け付けない場合があります。詳しくは販売会社にお問い合わせください。

スイッチングの際には、解約請求時と同様の費用および税金(課税対象者の場合)がかかりますのでご注意ください。

- ・換金の際には信託財産留保額（1口につき、解約請求受付日の翌営業日の基準価額の0.2%）が差し引かれます。

- (9) 販売会社によっては「為替ヘッジあり」もしくは「為替ヘッジなし」のどちらか一方のみのお取扱いとなる場合があります。詳しくは販売会社または委託会社にお問い合わせください。
- (10) 収益分配金の再投資に関する契約に基づき、収益分配金を再投資する際は、1口単位で購入できるものとします。なお、その際の受益権の価額は、原則として各計算期間終了日の基準価額とします。
- (11) 信託財産の効率的な運用または受益者に対する公平性を期する運用が妨げられると委託会社が合理的に判断する場合、取引所等における取引の停止、外国為替取引の停止、決済機能の停止、その他やむを得ない事情があるときは、販売会社は、受益権の取得申込み（スイッチングのお申込みを含みます。）の受付けを中止すること、および既に受け付けた取得申込み（スイッチングのお申込みを含みます。）の受付けを取り消すことができます。

2【換金（解約）手続等】

- (1) 受益者は、自己に帰属する受益権につき、委託会社に各販売会社が定める単位をもって解約を請求することができます。

解約単位は、販売会社にお問い合わせください。

- (2) 解約の請求を行う受益者は、振替制度にかかる口座が開設されている振替機関等に対して当該受益者の請求にかかるこの信託契約の一部解約を委託会社が行うのと引換えに、当該一部解約にかかる受益権の口数と同口数の抹消の申請を行うものとし、社振法の規定にしたがい当該振替機関等の口座において当該口数の減少の記載または記録が行われます。なお、解約の請求を受益者が行う際は、販売会社に対し振替受益権をもって行うものとします。
- (3) 解約請求の受付けについては、原則として委託会社および販売会社の営業日の午後3時までに解約のお申込みが行われ、かつ当該お申込みの受付けにかかる販売会社の所定の事務手続きが完了したものを当日分のお申込みとします。この時間を過ぎてのお申込みおよび所定の事務手続き完了分については、翌営業日のお取扱いとなります。ただし、解約請求受付日が、ニューヨーク証券取引所またはニューヨークの銀行の休業日にあたる場合には、解約請求の受付けはいたしません。
- (4) 解約の価額は、解約請求受付日の翌営業日の基準価額から、当該基準価額に0.2%の率を乗じて得た額を信託財産留保額として控除した価額（「解約価額」といいます。）とします。詳しくは、販売会社または委託会社にお問い合わせください。なお、委託会社に対する照会は下記においてできます。

「信託財産留保額」とは、運用の安定性を高めるとともに、信託期間の途中で換金する受益者と保有を継続する受益者との公平を確保するために、換金する受益者が負担する金額で、信託財産に組み入れられます。

照会先の名称	電話番号
アセットマネジメントOne株式会社	0120-104-694

電話によるお問い合わせは、営業日の午前9時から午後5時までとさせていただきます。

（以下同じ。）

- (5) 解約代金は、受益者の請求を受付けた日から起算して、原則として、6営業日目から販売会社において受益者に支払われます。

- (6) 信託財産の資金管理を円滑に行うために、大口の解約請求には制限を設ける場合があります。
- また、信託財産の運用方針の維持および円滑な資金管理のため、各ファンドの残高や市場の流動性等に応じ、委託会社の判断により一日あたりの解約のお申込みの総額について制限を設ける場合があります。
- (7) 委託会社は、信託財産の効率的な運用または受益者に対する公平性を期する運用が妨げられると委託会社が合理的に判断する場合、取引所等における取引の停止、外国為替取引の停止、決済機能の停止、その他やむを得ない事情があるときは、一部解約の実行の請求の受け付けを中止すること、および既に受け付けた一部解約の実行の請求の受け付けを取り消すことができます。この場合、受益者は当該受付中止以前に行った当日の一部解約の実行の請求を撤回できます。ただし、受益者がその一部解約の実行の請求を撤回しない場合には、当該受益権の一部解約の価額は、当該受付中止を解除した後の最初の基準価額の計算日（この日が前記(3)に規定する一部解約の実行の請求を受け付けない日であるときは、この計算日以降の最初の一部解約の実行の請求を受け付けることができる日とします。）に一部解約の実行の請求を受け付けたものとして、前記(4)の規定に準じた価額とします。

3【資産管理等の概要】

(1)【資産の評価】

基準価額とは、信託財産に属する資産（受入担保金代用有価証券および借入有価証券を除きます。）を法令および一般社団法人投資信託協会規則に従って時価評価して得た信託財産の資産総額から負債総額を控除した金額（「純資産総額」といいます。）を計算日における受益権総口数で除した金額をいいます。

< 主な投資対象の時価評価方法の原則 >

投資対象	評価方法
マザーファンド受益証券	計算日の基準価額
公社債等	計算日における以下のいずれかの価額 ・日本証券業協会が発表する売買参考統計値（平均値） ・金融商品取引業者、銀行などの提示する価額（売り気配相場を除きます。） ・価格情報会社の提供する価額
外貨建資産の円換算	計算日の国内における対顧客電信売買相場の仲値
外国為替予約の円換算	計算日の国内における対顧客先物売買相場の仲値

外国で取引されているものについては、計算日の直近の日とします。

各ファンドの基準価額は、委託会社の毎営業日（土曜日、日曜日、「国民の祝日に関する法律」に定める休日ならびに12月31日、1月2日および1月3日以外の日とします。）に計算されます。基準価額については、販売会社または委託会社にお問い合わせください。なお、委託会社に対する照会は下記においてできます。基準価額は1万口単位で表示されたものが発表されます。

照会先の名称	ホームページアドレス	電話番号
アセットマネジメントOne株式会社	http://www.am-one.co.jp/	0120-104-694

(2)【保管】

該当事項はありません。

(3)【信託期間】

2013年9月6日から2048年6月8日までとします。

ただし、委託会社が、信託期間の延長が受益者に有利であると認めたときは、受託会社と協議のうえ、信託期間を延長することができます。

(4)【計算期間】

原則として毎年6月8日から翌年6月7日までとします。ただし、第1計算期間は2013年9月6日から2014年6月7日までとします。

上記の規定にかかわらず、計算期間終了日に該当する日(以下「当該日」といいます。)が休業日のとき、計算期間終了日は、当該日の翌日以降の最初の営業日とし、その翌日より次の計算期間が開始されるものとします。

(5)【その他】

信託契約の解約

1. 委託会社は、次のいずれかに該当する場合、受託会社と合意のうえ、該当するファンドの信託契約を解約し、信託を終了(繰上償還)させることがあります。この場合、委託会社は書面による決議(以下「書面決議」といいます。)を行います。ただし、当該信託契約の解約についての委託会社による提案につき、信託契約に係るすべての受益者が書面又は電磁的記録により同意の意思表示をしたときには書面決議は行いません。また、信託財産の状況に照らし、真にやむを得ない事情が生じている場合であって、書面決議の手続きを行うことが困難な場合にも書面決議は行いません。
 - a. 信託終了前に、信託契約を解約することが受益者のため有利であると認めるとき。
 - b. やむを得ない事情が発生したとき。
 - c. 信託契約の一部解約により、受益権の口数が10億口を下回ることとなるとき。
2. 前記1.により信託契約を解約する場合には、委託会社はあらかじめ、解約しようとする旨を監督官庁に届け出ます。
3. 委託会社は、次の事象が起きた場合、信託契約を解約し、信託を終了(繰上償還)させます。
 - a. 委託会社が監督官庁より信託契約の解約の命令を受けたとき。
 - b. 委託会社が監督官庁より登録の取消を受けたとき、解散したとき、または業務を廃止したとき。ただし、監督官庁が、信託契約に関する委託会社の業務を他の投資信託委託会社に引継ぐことを命じたときは、信託は、「信託約款の変更等」の書面決議が否決された場合を除き、当該投資信託委託会社と受託会社との間において存続します。
 - c. 受託会社が辞任した場合、または裁判所が受託会社を解任した場合において、委託会社が新受託会社を選任できないとき。

信託約款の変更等

1. 委託会社は、受益者の利益のため必要と認めるとき、またはやむを得ない事情が発生したときは、受託会社と合意のうえ、該当するファンドの信託約款を変更することまたは信託と他の信託との併合(投資信託及び投資法人に関する法律第16条第2号に規定する「委託者指図型投資信託の併合」をいいます。以下同じ。)を行うことができるものとし、あらかじめ、変更または併合しようとする旨およびその内容を監督官庁に届け出ます。なお、信託約款は「信託

約款の変更等」および「書面決議」に定める以外の方法によって変更することができないものとし、

2. 委託会社は、前記1.の事項(前記1.の変更事項にあっては、その変更の内容が重大なものに該当する場合に限り、前記1.の併合事項にあっては、その併合が受益者の利益に及ぼす影響が軽微なものに該当する場合を除きます。以下、「重大な約款の変更等」といいます。)について、書面決議を行います。ただし、当該重大な約款の変更等についての委託会社による提案につき、信託約款に係るすべての受益者が書面又は電磁的記録により同意の意思表示をしたときには書面決議は行いません。
3. 投資信託において併合の書面決議が可決された場合であっても、当該併合にかかる一又は複数の他の投資信託において当該併合の書面決議が否決された場合は、当該他の投資信託との併合を行うことはできません。
4. 委託会社は、監督官庁の命令に基づいて信託約款を変更しようとするときは、上記の規定にしたがいます。

書面決議

1. 委託会社は、信託契約の解約または重大な約款の変更等に係る書面決議を行う場合には、あらかじめ、書面決議の日および当該決議の内容に応じて次の事項をそれぞれ定め、当該決議の日の2週間前までに、信託契約または信託約款に係る知っている受益者に対し、書面をもってこれらの事項を記載した書面決議の通知を発送します。
 - a. 信託契約の解約の場合 信託契約の解約の理由など
 - b. 重大な約款の変更等の場合 重大な約款の変更等の内容およびその理由など
2. 書面決議において、受益者(委託会社および信託の信託財産に信託の受益権が属するときの当該受益権に係る受益者としての委託会社を除きます。以下この2.において同じ。)は受益権の口数に応じて議決権を有し、これを行行使することができます。なお、知っている受益者が議決権を行行使しないときは、当該知っている受益者は書面決議について賛成するものとみなします。
3. 書面決議は、議決権を行行使することができる受益者の議決権の3分の2以上に当たる多数をもって行います。
4. 書面決議の効力は、信託のすべての受益者に対してその効力を生じます。
5. 信託は、受益者が一部解約の実行の請求を行ったときは、委託会社が信託契約の一部の解約をすることにより当該請求に応じ、当該受益権の公正な価格が当該受益者に一部解約金として支払われることとなる委託者指図型投資信託に該当するため、信託契約の解約または重大な約款の変更等を行う場合において、投資信託及び投資法人に関する法律第18条第1項に定める反対受益者による受益権の買取請求の規定の適用を受けません。

償還金の支払い

償還金は、原則として償還日(償還日が休業日の場合には当該償還日の翌営業日)から起算して5営業日までに、販売会社において支払いが開始されます。

償還金は、償還日に振替機関等の振替口座簿に記載または記録されている受益者(償還日以前において一部解約が行われた受益権にかかる受益者を除きます。また、当該償還日以前に設定された受益権で取得申込代金支払前のため販売会社の名義で記載または記録されている受益権については原則として取得申込者とし、)に対し、お支払いします。

委託会社の事業の譲渡および承継に伴う取扱い

1. 委託会社は、事業の全部または一部を譲渡することがあり、これに伴ない、この信託契約に関する事業を譲渡することがあります。
2. 委託会社は、分割により事業の全部または一部を承継させることがあり、これに伴ない、この信託契約に関する事業を承継させることがあります。
関係法人との契約の更改ならびに受託会社の辞任または解任に伴う取扱い
1. 各ファンドが主要投資対象とするマザーファンドにおける委託会社と投資顧問会社との間の外部委託契約の契約期間は、マザーファンドの信託契約の期間と同一です。ただし、外部委託契約のいずれの当事者も、30日以上前の書面による通知をもって当該契約を解約できます。なお、当該契約は、日本法を準拠法とします。
2. 委託会社と販売会社との間の募集・販売等契約は、締結日から原則1年間とし、期間終了の3ヵ月前までに別段の意思表示のない時は、同一条件にて継続されます。
3. 受託会社は、委託会社の承諾を受けてその任務を辞任することができます。また、受託会社はその任務に違反して信託財産に著しい損害を与えたことその他重要な事由があるときは、委託会社または受益者は、裁判所に受託会社の解任を申し立てることができます。受託会社が辞任した場合、または裁判所が受託会社を解任した場合、委託会社は、「信託約款の変更等」の規定にしたがい、新受託会社を選任します。なお、受益者は、上記によって行う場合を除き、受託会社を解任することはできないものとします。委託会社が新受託会社を選任できないときは、委託会社はこの信託契約を解約し、信託を終了させます。

信託事務処理の再信託

受託会社は、各ファンドにかかる信託事務処理の一部について、株式会社日本カストディ銀行と再信託契約を締結し、これを委託することがあります。その場合には、再信託にかかる契約書類に基づいて所定の事務を行います。

公告

委託会社が受益者に対してする公告は、電子公告の方法により行い、次のアドレスに掲載します。

<http://www.am-one.co.jp/>

なお、電子公告による公告をすることができない事故その他やむを得ない事由が生じた場合の公告は、日本経済新聞に掲載します。

運用報告書

委託会社は、決算時および信託終了時に期中の運用経過のほか、信託財産の内容、有価証券売買状況などを記載した「運用報告書」を作成します。

- ・ 交付運用報告書は、販売会社を通じて交付いたします。
- ・ 運用報告書(全体版)は、次のアドレスに掲載します。ただし、受益者から運用報告書(全体版)の交付の請求があった場合には、交付いたします。

<http://www.am-one.co.jp/>

4【受益者の権利等】

(1) 収益分配金請求権

受益者は、委託会社の決定した収益分配金を、持ち分に応じて請求する権利を有します。

受益者が収益分配金支払開始日から5年間支払いを請求しないときは、その権利を失い、受託会社から交付を受けた金銭は、委託会社に帰属します。

収益分配金は、決算日において振替機関等の振替口座簿に記載または記録されている受益者(当該収益分配金にかかる決算日以前において一部解約が行われた受益権にかかる受益者を除きます。また、当該収益分配金にかかる計算期間の末日以前に設定された受益権で取得申込代金支払前のため販売会社の名義で記載または記録されている受益権については原則として取得申込者とし、)に、原則として決算日から起算して5営業日までにお支払いを開始します。

なお、「自動けいぞく投資コース」により収益分配金を再投資する受益者に対しては、委託会社は受託会社から受けた収益分配金を、原則として毎計算期間終了日の翌営業日に販売会社に交付します。販売会社は、受益者に対し遅滞なく収益分配金の再投資にかかる受益権の売付を行います。再投資により増加した受益権は、振替口座簿に記載または記録されます。

(2) 償還金請求権

受益者は、持ち分に応じて償還金を請求する権利を有します。

受益者が信託終了による償還金について支払開始日から10年間支払いを請求しないときは、その権利を失い、受託会社から交付を受けた金銭は、委託会社に帰属します。

償還金は、償還日において振替機関等の振替口座簿に記載または記録されている受益者(償還日以前において一部解約が行われた受益権にかかる受益者を除きます。また、当該償還日以前に設定された受益権で取得申込代金支払前のため、販売会社の名義で記載または記録されている受益権については原則として取得申込者とし、)に、原則として償還日(休業日の場合は翌営業日)から起算して5営業日までにお支払いを開始します。

(3) 一部解約請求権

受益者は、自己に帰属する受益権について、一部解約の実行の請求をすることができます。

(4) 帳簿書類の閲覧・謄写の請求権

受益者は、委託会社に対し、その営業時間内に当該受益者にかかる信託財産に関する帳簿書類の閲覧または謄写を請求することができます。

第3【ファンドの経理状況】

みずほUSハイイールドオープン(年1回決算型)為替ヘッジあり

みずほUSハイイールドオープン(年1回決算型)為替ヘッジなし

(1) 当ファンドの財務諸表は、「財務諸表等の用語、様式及び作成方法に関する規則」(昭和38年大蔵省令第59号)並びに同規則第2条の2の規定により、「投資信託財産の計算に関する規則」(平成12年総理府令第133号)に基づいて作成しております。

なお、財務諸表に記載している金額は、円単位で表示しております。

(2) 当ファンドは、金融商品取引法第193条の2第1項の規定に基づき、第10期計算期間(2022年6月8日から2023年6月7日まで)の財務諸表について、EY新日本有限責任監査法人による監査を受けております。

1【財務諸表】

【みずほUSハイイールドオープン（年1回決算型）為替ヘッジあり】

(1)【貸借対照表】

(単位：円)

	第9期 2022年6月7日現在	第10期 2023年6月7日現在
資産の部		
流動資産		
コール・ローン	56,563,093	107,573,273
親投資信託受益証券	1,695,833,497	1,909,787,498
流動資産合計	1,752,396,590	2,017,360,771
資産合計	1,752,396,590	2,017,360,771
負債の部		
流動負債		
派生商品評価勘定	40,493,754	52,640,518
未払金	-	2,136,787
未払解約金	175	320,556
未払受託者報酬	468,060	510,784
未払委託者報酬	12,170,816	13,281,613
その他未払費用	30,706	33,520
流動負債合計	53,163,511	68,923,778
負債合計	53,163,511	68,923,778
純資産の部		
元本等		
元本	1,347,286,955	1,634,947,212
剰余金		
期末剰余金又は期末欠損金（ ）	351,946,124	313,489,781
（分配準備積立金）	188,540,156	256,145,053
元本等合計	1,699,233,079	1,948,436,993
純資産合計	1,699,233,079	1,948,436,993
負債純資産合計	1,752,396,590	2,017,360,771

（２）【損益及び剰余金計算書】

（単位：円）

	第9期		第10期	
	自	2021年6月8日 至 2022年6月7日	自	2022年6月8日 至 2023年6月7日
営業収益				
受取利息		101		314
有価証券売買等損益		212,317,980		109,954,001
為替差損益		331,917,043		180,087,187
その他収益		-		751,916
営業収益合計		119,598,962		69,380,956
営業費用				
支払利息		8,916		25,041
受託者報酬		935,745		973,485
委託者報酬		24,331,809		25,313,087
その他費用		67,325		222,612
営業費用合計		25,343,795		26,534,225
営業利益又は営業損失（ ）		144,942,757		95,915,181
経常利益又は経常損失（ ）		144,942,757		95,915,181
当期純利益又は当期純損失（ ）		144,942,757		95,915,181
一部解約に伴う当期純利益金額の分配額又は一部解約に伴う当期純損失金額の分配額（ ）		1,902,144		5,199,164
期首剰余金又は期首欠損金（ ）		461,032,206		351,946,124
剰余金増加額又は欠損金減少額		170,884,053		74,294,533
当期一部解約に伴う剰余金増加額又は欠損金減少額		-		-
当期追加信託に伴う剰余金増加額又は欠損金減少額		170,884,053		74,294,533
剰余金減少額又は欠損金増加額		136,929,522		22,034,859
当期一部解約に伴う剰余金減少額又は欠損金増加額		136,929,522		22,034,859
当期追加信託に伴う剰余金減少額又は欠損金増加額		-		-
分配金		-		-
期末剰余金又は期末欠損金（ ）		351,946,124		313,489,781

(3) 【注記表】

(重要な会計方針に係る事項に関する注記)

項目	第10期	
	自 2022年6月8日	至 2023年6月7日
1. 有価証券の評価基準及び評価方法	親投資信託受益証券 移動平均法に基づき、原則として時価で評価しております。時価評価にあたっては、親投資信託受益証券の基準価額に基づいて評価しております。	
2. デリバティブ等の評価基準及び評価方法	為替予約取引 原則として、わが国における計算日の対顧客先物売買相場の仲値によって計算しております。	

(貸借対照表に関する注記)

項目	第9期	第10期
	2022年6月7日現在	2023年6月7日現在
1. 期首元本額	1,241,924,396円	1,347,286,955円
期中追加設定元本額	473,366,774円	373,713,928円
期中一部解約元本額	368,004,215円	86,053,671円
2. 受益権の総数	1,347,286,955口	1,634,947,212口

(損益及び剰余金計算書に関する注記)

項目	第9期	第10期
	自 2021年6月8日 至 2022年6月7日	自 2022年6月8日 至 2023年6月7日
1. 分配金の計算過程	計算期間末における費用控除後の配当等収益（68,312,366円）、費用控除後、繰越欠損金を補填した有価証券売買等損益（0円）、信託約款に規定される収益調整金（436,124,933円）及び分配準備積立金（120,227,790円）より分配対象収益は624,665,089円（1万口当たり4,636.46円）であります。分配を行っておりません。	計算期間末における費用控除後の配当等収益（78,525,457円）、費用控除後、繰越欠損金を補填した有価証券売買等損益（0円）、信託約款に規定される収益調整金（581,794,351円）及び分配準備積立金（177,619,596円）より分配対象収益は837,939,404円（1万口当たり5,125.17円）であります。分配を行っておりません。
2. 委託費用	信託財産の運用の指図にかかわる権限の全部または一部を委託するために要する費用として委託者報酬の中から支弁している額 （注）当該金額は、親投資信託の運用の指図に係る権限を委託するために要する費用として委託者報酬の中から支弁している額のうち、信託財産に属する額となっております。 6,380,512円	信託財産の運用の指図にかかわる権限の全部または一部を委託するために要する費用として委託者報酬の中から支弁している額 （注）当該金額は、親投資信託の運用の指図に係る権限を委託するために要する費用として委託者報酬の中から支弁している額のうち、信託財産に属する額となっております。 6,640,450円

(金融商品に関する注記)

1. 金融商品の状況に関する事項

項目	第9期	第10期
	自 2021年6月8日 至 2022年6月7日	自 2022年6月8日 至 2023年6月7日
1. 金融商品に対する取組方針	当ファンドは、証券投資信託であり、信託約款に規定する「運用の基本方針」に従い、有価証券等の金融商品に対して投資として運用することを目的としております。	同左
2. 金融商品の内容及び当該金融商品に係るリスク	当ファンドが保有する金融商品の種類は、有価証券、デリバティブ取引、コール・ローン等の金銭債権及び金銭債務であります。当ファンドが保有する有価証券の詳細は「附属明細表」に記載しております。これらは、市場リスク（価格変動リスク、為替変動リスク、金利変動リスク）、信用リスク、及び流動性リスクを有しております。 また、当ファンドの利用しているデリバティブ取引は、為替予約取引であります。当該デリバティブ取引は、信託財産に属する資産の効率的な運用に資する事を目的とし行っており、為替相場の変動によるリスクを有しております。	同左
3. 金融商品に係るリスク管理体制	運用担当部署から独立したコンプライアンス・リスク管理担当部署が、運用リスクを把握、管理し、その結果に基づき運用担当部署へ対応の指示等を行うことにより、適切な管理を行います。運用評価委員会等はこれらの運用リスク管理状況の報告を受け、総合的な見地から運用状況全般の管理を行います。	同左

2. 金融商品の時価等に関する事項

項目	第9期	第10期
	2022年6月7日現在	2023年6月7日現在
1. 貸借対照表計上額、時価及びその差額	貸借対照表上の金融商品は原則としてすべて時価で評価しているため、貸借対照表計上額と時価との差額はありません。	同左

2. 時価の算定方法	<p>(1)有価証券 「（重要な会計方針に係る事項に関する注記）」にて記載していません。</p> <p>(2)デリバティブ取引 「（デリバティブ取引等に関する注記）」にて記載してあります。</p> <p>(3)上記以外の金融商品 上記以外の金融商品（コール・ローン等の金銭債権及び金銭債務）は短期間で決済されるため、帳簿価額は時価と近似していることから、当該帳簿価額を時価としております。</p>	同左
3. 金融商品の時価等に関する事項についての補足説明	金融商品の時価の算定においては一定の前提条件等を採用しているため、異なる前提条件等によった場合、当該価額が異なることもあります。また、デリバティブ取引に関する契約額等は、あくまでもデリバティブ取引における名目的な契約額であり、当該金額自体がデリバティブ取引のリスクの大きさを示すものではありません。	同左

（有価証券に関する注記）

売買目的有価証券

種類	第9期 2022年6月7日現在	第10期 2023年6月7日現在
	当期の 損益に含まれた 評価差額（円）	当期の 損益に含まれた 評価差額（円）
親投資信託受益証券	181,850,071	102,702,970
合計	181,850,071	102,702,970

（デリバティブ取引等に関する注記）

通貨関連

種類	第9期 2022年6月7日現在			
	契約額等（円）	うち 1年超	時価（円）	評価損益（円）
市場取引以外の取引 為替予約取引 売建 アメリカ・ドル	1,606,153,808	-	1,646,647,562	40,493,754
	1,606,153,808	-	1,646,647,562	40,493,754
合計	1,606,153,808	-	1,646,647,562	40,493,754

種類	第10期 2023年6月7日現在			
	契約額等（円）	うち 1年超	時価（円）	評価損益（円）
市場取引以外の取引 為替予約取引 売建 アメリカ・ドル	1,805,189,537 1,805,189,537	- -	1,857,830,055 1,857,830,055	52,640,518 52,640,518
合計	1,805,189,537	-	1,857,830,055	52,640,518

（注）時価の算定方法

為替予約取引

1. 計算日に対顧客先物売買相場の仲値が発表されている外貨については、以下のように評価しております。

計算日において為替予約の受渡日の対顧客先物売買相場の仲値が発表されている場合は、当該為替予約は当該仲値で評価しております。

計算日において為替予約の受渡日の対顧客先物売買相場の仲値が発表されていない場合は、以下の方法によっております。

・計算日に為替予約の受渡日を超える対顧客先物売買相場が発表されている場合には、発表されている先物相場のうち当該日に最も近い前後二つの先物相場の仲値をもとに計算しております。

・計算日に為替予約の受渡日を超える対顧客先物売買相場が発表されていない場合には、当該日に最も近い発表されている対顧客先物売買相場の仲値を用いております。

2. 計算日に対顧客先物売買相場の仲値が発表されていない外貨については、計算日の対顧客電信売買相場の仲値で評価しております。

3. 換算において円未満の端数は切捨てております。

上記取引で、ヘッジ会計が適用されているものはありません。

（関連当事者との取引に関する注記）

該当事項はありません。

（1口当たり情報に関する注記）

	第9期 2022年6月7日現在	第10期 2023年6月7日現在
1口当たり純資産額 (1万口当たり純資産額)	1.2612円 (12,612円)	1.1917円 (11,917円)

（4）【附属明細表】

第1 有価証券明細表

（1）株式

該当事項はありません。

（2）株式以外の有価証券

2023年6月7日現在

種類	銘柄	券面総額 (円)	評価額 (円)	備考
親投資信託受益証券	L A米国ドル建てハイールド 債マザーファンド	435,239,522	1,909,787,498	
親投資信託受益証券	合計	435,239,522	1,909,787,498	
合計			1,909,787,498	

（注）親投資信託受益証券における券面総額欄の数値は、証券数を表示しております。

第2 信用取引契約残高明細表

該当事項はありません。

第3 デリバティブ取引及び為替予約取引の契約額等及び時価の状況表

「(デリバティブ取引等に関する注記)」にて記載しております。

【みずほUSハイイールドオープン(年1回決算型)為替ヘッジなし】

(1) 【貸借対照表】

(単位:円)

	第9期 2022年6月7日現在	第10期 2023年6月7日現在
資産の部		
流動資産		
コール・ローン	485,488,479	723,769,108
親投資信託受益証券	28,663,884,456	39,808,832,419
流動資産合計	29,149,372,935	40,532,601,527
資産合計	29,149,372,935	40,532,601,527
負債の部		
流動負債		
未払解約金	8,476,599	50,779,847
未払受託者報酬	6,787,248	9,836,249
未払委託者報酬	176,469,343	255,743,725
その他未払費用	403,796	504,398
流動負債合計	192,136,986	316,864,219
負債合計	192,136,986	316,864,219
純資産の部		
元本等		
元本	15,809,407,343	21,073,628,639
剰余金		
期末剰余金又は期末欠損金()	13,147,828,606	19,142,108,669
(分配準備積立金)	3,325,553,320	4,670,799,641
元本等合計	28,957,235,949	40,215,737,308
純資産合計	28,957,235,949	40,215,737,308
負債純資産合計	29,149,372,935	40,532,601,527

（２）【損益及び剰余金計算書】

（単位：円）

	第9期		第10期	
	自	2021年6月8日 至 2022年6月7日	自	2022年6月8日 至 2023年6月7日
営業収益				
受取利息		848		2,744
有価証券売買等損益		2,706,472,985		2,094,947,963
営業収益合計		2,706,473,833		2,094,950,707
営業費用				
支払利息		67,945		219,105
受託者報酬		11,744,338		18,653,612
委託者報酬		305,354,939		484,996,597
その他費用		727,483		976,176
営業費用合計		317,894,705		504,845,490
営業利益又は営業損失（ ）		2,388,579,128		1,590,105,217
経常利益又は経常損失（ ）		2,388,579,128		1,590,105,217
当期純利益又は当期純損失（ ）		2,388,579,128		1,590,105,217
一部解約に伴う当期純利益金額の分配額又は一部解約に伴う当期純損失金額の分配額（ ）		48,024,748		14,725,741
期首剰余金又は期首欠損金（ ）		5,323,821,320		13,147,828,606
剰余金増加額又は欠損金減少額		6,098,903,305		5,521,339,270
当期一部解約に伴う剰余金増加額又は欠損金減少額		-		-
当期追加信託に伴う剰余金増加額又は欠損金減少額		6,098,903,305		5,521,339,270
剰余金減少額又は欠損金増加額		615,450,399		1,102,438,683
当期一部解約に伴う剰余金減少額又は欠損金増加額		615,450,399		1,102,438,683
当期追加信託に伴う剰余金減少額又は欠損金増加額		-		-
分配金		-		-
期末剰余金又は期末欠損金（ ）		13,147,828,606		19,142,108,669

(3) 【注記表】

(重要な会計方針に係る事項に関する注記)

項目	第10期	
	自 2022年6月8日	至 2023年6月7日
1. 有価証券の評価基準及び評価方法	親投資信託受益証券 移動平均法に基づき、原則として時価で評価しております。時価評価にあたっては、親投資信託受益証券の基準価額に基づいて評価しております。	

(貸借対照表に関する注記)

項目	第9期	第10期
	2022年6月7日現在	2023年6月7日現在
1. 期首元本額	8,198,991,858円	15,809,407,343円
期中追加設定元本額	8,534,818,070円	6,589,033,400円
期中一部解約元本額	924,402,585円	1,324,812,104円
2. 受益権の総数	15,809,407,343口	21,073,628,639口

(損益及び剰余金計算書に関する注記)

項目	第9期	第10期
	自 2021年6月8日 至 2022年6月7日	自 2022年6月8日 至 2023年6月7日
1. 分配金の計算過程	計算期間末における費用控除後の配当等収益(1,057,116,206円)、費用控除後、繰越欠損金を補填した有価証券売買等損益(1,283,438,174円)、信託約款に規定される収益調整金(9,822,275,286円)及び分配準備積立金(984,998,940円)より分配対象収益は13,147,828,606円(1万口当たり8,316.45円)ですが、分配を行っておりません。	計算期間末における費用控除後の配当等収益(1,536,792,444円)、費用控除後、繰越欠損金を補填した有価証券売買等損益(38,587,032円)、信託約款に規定される収益調整金(14,471,309,028円)及び分配準備積立金(3,095,420,165円)より分配対象収益は19,142,108,669円(1万口当たり9,083.44円)ですが、分配を行っておりません。
2. 委託費用	信託財産の運用の指図にかかわる権限の全部または一部を委託するために要する費用として委託者報酬の中から支弁している額 (注)当該金額は、親投資信託の運用の指図に係る権限を委託するために要する費用として委託者報酬の中から支弁している額のうち、信託財産に属する額となっております。 80,234,019円	信託財産の運用の指図にかかわる権限の全部または一部を委託するために要する費用として委託者報酬の中から支弁している額 (注)当該金額は、親投資信託の運用の指図に係る権限を委託するために要する費用として委託者報酬の中から支弁している額のうち、信託財産に属する額となっております。 127,299,922円

(金融商品に関する注記)

1. 金融商品の状況に関する事項

項目	第9期	第10期
	自 2021年6月8日 至 2022年6月7日	自 2022年6月8日 至 2023年6月7日

1. 金融商品に対する取組方針	当ファンドは、証券投資信託であり、信託約款に規定する「運用の基本方針」に従い、有価証券等の金融商品に対して投資として運用することを目的としております。	同左
2. 金融商品の内容及び当該金融商品に係るリスク	当ファンドが保有する金融商品の種類は、有価証券、コール・ローン等の金銭債権及び金銭債務であります。当ファンドが保有する有価証券の詳細は「附属明細表」に記載しております。これらは、市場リスク（価格変動リスク、為替変動リスク、金利変動リスク）、信用リスク、及び流動性リスクを有しております。	同左
3. 金融商品に係るリスク管理体制	運用担当部署から独立したコンプライアンス・リスク管理担当部署が、運用リスクを把握、管理し、その結果に基づき運用担当部署へ対応の指示等を行うことにより、適切な管理を行います。運用評価委員会等はこれらの運用リスク管理状況の報告を受け、総合的な見地から運用状況全般の管理を行います。	同左

2. 金融商品の時価等に関する事項

項目	第9期 2022年6月7日現在	第10期 2023年6月7日現在
1. 貸借対照表計上額、時価及びその差額	貸借対照表上の金融商品は原則としてすべて時価で評価しているため、貸借対照表計上額と時価との差額はありません。	同左
2. 時価の算定方法	<p>(1)有価証券 「（重要な会計方針に係る事項に関する注記）」にて記載しております。</p> <p>(2)デリバティブ取引 該当事項はありません。</p> <p>(3)上記以外の金融商品 上記以外の金融商品（コール・ローン等の金銭債権及び金銭債務）は短期間で決済されるため、帳簿価額は時価と近似していることから、当該帳簿価額を時価としております。</p>	同左

3. 金融商品の時価等に関する事項についての補足説明	金融商品の時価の算定においては一定の前提条件等を採用しているため、異なる前提条件等によった場合、当該価額が異なることもあります。	同左
----------------------------	--	----

（有価証券に関する注記）

売買目的有価証券

種類	第9期 2022年6月7日現在	第10期 2023年6月7日現在
	当期の 損益に含まれた 評価差額（円）	当期の 損益に含まれた 評価差額（円）
親投資信託受益証券	2,706,472,985	2,094,947,963
合計	2,706,472,985	2,094,947,963

（デリバティブ取引等に関する注記）

該当事項はありません。

（関連当事者との取引に関する注記）

該当事項はありません。

（1口当たり情報に関する注記）

	第9期 2022年6月7日現在	第10期 2023年6月7日現在
1口当たり純資産額 （1万口当たり純資産額）	1.8316円 (18,316円)	1.9083円 (19,083円)

（4）【附属明細表】

第1 有価証券明細表

（1）株式

該当事項はありません。

（2）株式以外の有価証券

2023年6月7日現在

種類	銘柄	券面総額 （円）	評価額 （円）	備考
親投資信託受益証券	LA米国ドル建てハイイールド債マザーファンド	9,072,411,044	39,808,832,419	
親投資信託受益証券	合計	9,072,411,044	39,808,832,419	
合計			39,808,832,419	

（注）親投資信託受益証券における券面総額欄の数値は、証券数を表示しております。

第2 信用取引契約残高明細表

該当事項はありません。

第3 デリバティブ取引及び為替予約取引の契約額等及び時価の状況表

該当事項はありません。

（参考）

「みずほUSハイイールドオープン（年1回決算型）為替ヘッジあり」、「みずほUSハイイールドオープン（年1回決算型）為替ヘッジなし」は、「LA米国ドル建てハイイールド債マザーファンド」受益証券を主要投資対象としており、

貸借対照表の資産の部に計上された「親投資信託受益証券」は、すべて同親投資信託の受益証券であります。

同親投資信託の状況は以下の通りであります。

なお、以下に記載した状況は監査の対象外となっております。

L A米国ドル建てハイイールド債マザーファンド

貸借対照表

(単位:円)

2023年6月7日現在

資産の部	
流動資産	
預金	1,021,097,083
コール・ローン	1,337,420,543
株式	86,346,645
特殊債券	355,927,439
社債券	116,435,660,213
未収利息	1,681,130,978
前払費用	110,245,113
流動資産合計	121,027,828,014
資産合計	121,027,828,014
負債の部	
流動負債	
未払金	780,585,872
未払解約金	280,000,000
流動負債合計	1,060,585,872
負債合計	1,060,585,872
純資産の部	
元本等	
元本	27,340,746,074
剰余金	
剰余金又は欠損金()	92,626,496,068
元本等合計	119,967,242,142
純資産合計	119,967,242,142
負債純資産合計	121,027,828,014

注記表

（重要な会計方針に係る事項に関する注記）

項目	自 2022年6月8日 至 2023年6月7日
1. 有価証券の評価基準及び評価方法	<p>株式 移動平均法に基づき、原則として時価で評価しております。時価評価にあたっては、金融商品取引所等における最終相場（最終相場のないものについては、それに準ずる価額）、又は金融商品取引業者等から提示される気配相場に基づいて評価しております。</p> <p>特殊債券及び社債券 個別法に基づき、原則として時価で評価しております。時価評価にあたっては、金融商品取引業者、銀行等の提示する価額（但し、売気配相場は使用しない）、価格情報会社の提供する価額又は日本証券業協会発表の売買参考統計値（平均値）等で評価しております。</p>
2. その他財務諸表作成のための基礎となる事項	<p>外貨建取引等の処理基準 外貨建資産及び負債は、計算日の対顧客電信売買相場の仲値により円貨に換算するほか、「投資信託財産の計算に関する規則」（平成12年総理府令第133号）第60条及び同第61条にしたがって換算しております。</p>

（貸借対照表に関する注記）

項目	2023年6月7日現在
1. 本報告書における開示対象ファンドの期首における当該親投資信託の元本額	27,235,071,447円
同期中追加設定元本額	2,945,297,495円
同期中一部解約元本額	2,839,622,868円
元本の内訳	
ファンド名	
みずほUSハイイールドオープンAコース（為替ヘッジあり）	3,067,667,970円
みずほUSハイイールドオープンBコース（為替ヘッジなし）	13,143,623,482円
みずほUSハイイールドファンド<DC年金>	1,518,671,431円
MHAM USハイイールドファンド（毎月決算型）	103,132,625円
みずほUSハイイールドオープン（年1回決算型）為替ヘッジあり	435,239,522円
みずほUSハイイールドオープン（年1回決算型）為替ヘッジなし	9,072,411,044円
計	27,340,746,074円
2. 受益権の総数	27,340,746,074口

（金融商品に関する注記）

1. 金融商品の状況に関する事項

項目	自 2022年6月8日 至 2023年6月7日
1. 金融商品に対する取組方針	当ファンドは、証券投資信託であり、信託約款に規定する「運用の基本方針」に従い、有価証券等の金融商品に対して投資として運用することを目的としております。

2. 金融商品の内容及び当該金融商品に係るリスク	当ファンドが保有する金融商品の種類は、有価証券、コール・ローン等の金銭債権及び金銭債務であります。当ファンドが保有する有価証券の詳細は「附属明細表」に記載しております。これらは、市場リスク(価格変動リスク、為替変動リスク、金利変動リスク)、信用リスク、及び流動性リスクを有しております。
3. 金融商品に係るリスク管理体制	運用担当部署から独立したコンプライアンス・リスク管理担当部署が、運用リスクを把握、管理し、その結果に基づき運用担当部署へ対応の指示等を行うことにより、適切な管理を行います。運用評価委員会等はこれらの運用リスク管理状況の報告を受け、総合的な見地から運用状況全般の管理を行います。

2. 金融商品の時価等に関する事項

項目	2023年6月7日現在
1. 貸借対照表計上額、時価及びその差額	貸借対照表上の金融商品は原則としてすべて時価で評価しているため、貸借対照表計上額と時価との差額はありません。
2. 時価の算定方法	(1)有価証券 「(重要な会計方針に係る事項に関する注記)」にて記載しております。 (2)デリバティブ取引 該当事項はありません。 (3)上記以外の金融商品 上記以外の金融商品(コール・ローン等の金銭債権及び金銭債務)は短期間で決済されるため、帳簿価額は時価と近似していることから、当該帳簿価額を時価としております。
3. 金融商品の時価等に関する事項についての補足説明	金融商品の時価の算定においては一定の前提条件等を採用しているため、異なる前提条件等によった場合、当該価額が異なることもあります。

(有価証券に関する注記)

売買目的有価証券

種類	2023年6月7日現在
	当期の 損益に含まれた 評価差額(円)
株式	105,843,526
特殊債券	1,101,147
社債券	536,016,364
合計	429,071,691

(注)「当期の損益に含まれた評価差額」は、当該親投資信託の計算期間開始日から開示対象ファンドの期末日までの期間(2022年12月8日から2023年6月7日まで)に対応する金額であります。

(デリバティブ取引等に関する注記)

該当事項はありません。

(関連当事者との取引に関する注記)

該当事項はありません。

(1口当たり情報に関する注記)

	2023年6月7日現在
1口当たり純資産額	4.3879円
(1万口当たり純資産額)	(43,879円)

附属明細表

第1 有価証券明細表

(1) 株式

2023年6月7日現在

通貨	銘柄	株式数	評価額		備考
			単価	金額	
アメリカ・ドル	NEW YORK COMMUNITY CAPITAL TRUST V PFD 6	4,434	40.500	179,577.000	
	UC HOLDINGS INC	39,941	11.000	439,351.000	
	99 CENTS ONLY STORES COMMON UNITS	24,110,866	0.000	0.000	
	99 CENTS ONLY STORES A PFD	2,459,308	0.000	0.000	
	99 CENTS ONLY STORES B PFD	9,837,233	0.000	0.000	
アメリカ・ドル	小計	36,451,782		618,928.000 (86,346,645)	
合計		36,451,782		86,346,645 (86,346,645)	

(2) 株式以外の有価証券

2023年6月7日現在

種類	通貨	銘柄	券面総額	評価額	備考
特殊債券	アメリカ・ドル	CITGO PETROLEUM CORP 7.0 06/15/25	1,731,000.000	1,706,657.810	
		ESKOM HOLDINGS SOC LTD 7.125 02/11/25	872,000.000	844,610.480	
	アメリカ・ドル	小計	2,603,000.000 (363,144,530)	2,551,268.290 (355,927,439)	
特殊債券	合計		363,144,530 (363,144,530)	355,927,439 (355,927,439)	
社債券	アメリカ・ドル	1011778 BC / NEW RED FIN 3.5 02/15/29	2,896,000.000	2,578,515.780	
		1011778 BC / NEW RED FIN 4.0 10/15/30	3,427,000.000	2,975,542.780	
		180 MEDICAL INC 3.875 10/15/29	3,287,000.000	2,895,830.530	
		ABC SUPPLY CO INC 4.0 01/15/28	1,848,000.000	1,694,798.010	
		ACADIA HEALTHCARE CO INC 5.0 04/15/29	2,872,000.000	2,659,046.610	
		ADIENT GLOBAL HOLDINGS 7.0 04/15/28	1,239,000.000	1,255,975.530	
		ADIENT GLOBAL HOLDINGS 8.25 04/15/31	1,226,000.000	1,236,364.600	
		ADVANCED DRAINAGE SYSTEM 6.375 06/15/30	933,000.000	924,612.330	
		AEGEA FINANCE SARL 6.75 05/20/29	642,000.000	607,900.360	

AERCAP IRELAND CAP/GLOBA 3.3 01/30/32	2,076,000.000	1,695,685.620	
AETHON UN/AETHIN UN FIN 8.25 02/15/26	1,556,000.000	1,509,467.720	
AG ISSUER LLC 6.25 03/01/28	1,086,000.000	1,010,035.700	
AG MERGER SUB II INC 10.75 08/01/27	971,000.000	941,375.370	
AG TTMT ESCROW ISSUER 8.625 09/30/27	1,990,000.000	2,023,500.810	
AHLSTROM-MUNKSJO HLDG 3 4.875 02/04/28	995,000.000	834,136.220	
AHP HEALTH PARTN 5.75 07/15/29	1,631,000.000	1,413,457.220	
AI CANDELARIA SPAIN SLU 7.5 12/15/28	1,080,091.130	1,009,777.190	
AIR CANADA 3.875 08/15/26	2,399,000.000	2,235,474.780	
AKBANK TAS 5.125 03/31/25	527,000.000	497,835.820	
ALBERTSONS COS/SAFEWAY 3.5 03/15/29	3,392,000.000	2,974,704.930	
ALBION FINANCING 2SARL 8.75 04/15/27	316,000.000	279,186.720	
ALLEGHENY TECHNOLOGIES 4.875 10/01/29	557,000.000	495,050.720	
ALLEGHENY TECHNOLOGIES 5.125 10/01/31	1,416,000.000	1,247,835.840	
ALLEGIANTRAVEL CO 7.25 08/15/27	1,692,000.000	1,684,436.760	
ALLIANT HOLD / CO-ISSUER 5.875 11/01/29	955,000.000	815,558.730	
ALLIANT HOLD / CO-ISSUER 6.75 04/15/28	2,132,000.000	2,096,176.420	
ALLIANT HOLD / CO-ISSUER 6.75 10/15/27	867,000.000	805,213.240	
ALLIED UNIVERSAL 9.75 07/15/27	1,795,000.000	1,572,861.750	
ALLWYN ENTERTAINMENT FIN 7.875 04/30/29	1,637,000.000	1,656,840.440	
ALTA EQUIPMENT GROUP 5.625 04/15/26	2,311,000.000	2,106,400.290	
ALTAIR ENGINEERING INC 1.75 06/15/27	1,095,000.000	1,321,117.500	
ALTERYX INC 8.75 03/15/28	1,564,000.000	1,544,640.540	
ALTICE FRANCE SA 5.125 07/15/29	5,442,000.000	3,983,906.480	
ALTICE FRANCE SA 5.5 10/15/29	2,053,000.000	1,511,777.370	

ALTICE FRANCE SA 8.125 02/01/27	1,701,000.000	1,497,152.600	
AMC ENTERTAINMENT HLDGS 7.5 02/15/29	1,785,000.000	1,321,837.120	
AMERICAN AIRLINES GROUP 3.75 03/01/25	1,780,000.000	1,689,139.710	
AMERICAN AIRLINES INC 11.75 07/15/25	4,590,000.000	5,057,427.220	
AMERICAN AIRLINES INC 7.25 02/15/28	1,703,000.000	1,685,543.390	
AMERICAN AIRLINES/AADVAN 5.75 04/20/29	2,188,000.000	2,112,425.520	
AMERICAN AXLE & MFG INC 5.0 10/01/29	958,000.000	794,639.430	
AMN HEALTHCARE INC 4.0 04/15/29	1,941,000.000	1,705,022.920	
AMSTED INDUSTRIES 4.625 05/15/30	1,693,000.000	1,521,689.190	
ANTERO MIDSTREAM PART/FI 5.75 03/01/27	1,252,000.000	1,208,909.890	
ANTERO RESOURCES CORP 7.625 02/01/29	494,000.000	503,646.830	
ANTERO RESOURCES MIDSTRE 5.375 06/15/29	929,000.000	866,051.420	
APACHE CORP 5.1 09/01/40	962,000.000	794,770.710	
APELLIS PHARMACEUTICALS 3.5 09/15/26	450,000.000	1,075,275.000	
API ESCROW CORP 4.75 10/15/29	1,155,000.000	1,035,529.260	
API GROUP DE INC 4.125 07/15/29	1,562,000.000	1,358,218.970	
ARAMARK SERVICES INC 5.0 02/01/28	1,357,000.000	1,286,463.140	
ARCOSA INC 4.375 04/15/29	1,629,000.000	1,480,146.590	
ARDAGH METAL PACKAGING 6.0 06/15/27	2,110,000.000	2,079,464.070	
ARDAGH PKG FIN/HLDGS USA 4.125 08/15/26	1,378,000.000	1,299,056.220	
ARDONAGH MIDCO 2 PLC 11.5 01/15/27	1,699,705.000	1,538,233.020	
ARKO CORP 5.125 11/15/29	1,066,000.000	848,360.090	
ARMOR HOLDCO INC 8.5 11/15/29	2,475,000.000	2,059,806.360	
ASBURY AUTOMOTIVE GROUP 5.0 02/15/32	1,488,000.000	1,289,309.720	
ASCENT RESOURCES/ARU FIN 5.875 06/30/29	1,006,000.000	893,245.910	
ASHTON WOODS USA/FINANCE 4.625 04/01/30	2,010,000.000	1,676,028.430	

ASTON MARTIN CAPITAL HOL 10.5 11/30/25	802,000.000	813,122.930	
ATKORE INC 4.25 06/01/31	2,355,000.000	2,029,395.800	
ATLANTICA SUSTAIN INFRA 4.125 06/15/28	934,000.000	833,211.300	
ATLAS LUXCO 4 / ALL UNI 4.625 06/01/28	2,949,000.000	2,443,397.640	
AUTOMATION TOOLING SYSTE 4.125 12/15/28	2,316,000.000	2,075,246.990	
AVIATION CAPITAL GROUP 4.375 01/30/24	2,140,000.000	2,104,870.160	
AVIS BUDGET CAR/FINANCE 4.75 04/01/28	2,248,000.000	2,019,187.210	
AXALTA COATING SYSTEMS 3.375 02/15/29	983,000.000	841,318.710	
AXON ENTERPRISE INC 0.5 12/15/27	1,100,000.000	1,183,050.000	
BAYTEX ENERGY CORP 8.5 04/30/30	889,000.000	885,227.330	
BAYTEX ENERGY CORP 8.75 04/01/27	3,202,000.000	3,252,357.820	
BCPE EMPIRE HOLDINGS INC 7.625 05/01/27	878,000.000	813,155.310	
BEACON ROOFING SUPPLY IN 4.125 05/15/29	1,412,000.000	1,226,284.740	
BELLRING BRANDS INC 7.0 03/15/30	1,655,000.000	1,691,410.000	
BELO CORP 7.25 09/15/27	2,933,000.000	2,784,742.710	
BENTELER INTERNATIONAL A 10.5 05/15/28	1,326,000.000	1,342,124.160	
BENTLEY SYSTEMS INC 0.125 01/15/26	871,000.000	877,009.930	
BERRY PETROLEUM CO LLC 7.0 02/15/26	1,738,000.000	1,598,455.770	
BLOCK INC 2.75 06/01/26	906,000.000	826,474.480	
BLOOMIN' BRANDS INC/OSI 5.125 04/15/29	1,402,000.000	1,257,902.440	
BOISE CASCADE COMPANY 4.875 07/01/30	906,000.000	812,433.000	
BOMBARDIER INC 6.0 02/15/28	3,391,000.000	3,173,237.070	
BOMBARDIER INC 7.125 06/15/26	1,245,000.000	1,231,100.570	
BONANZA CREEK ENERGY INC 5.0 10/15/26	1,103,000.000	1,040,538.480	
BOYNE USA INC 4.75 05/15/29	2,774,000.000	2,511,496.380	
BRISTOW GROUP INC 6.875 03/01/28	899,000.000	851,063.220	

BUCKEYE PARTNERS LP 01/22/78	973,000.000	822,549.860	
BUCKEYE PARTNERS LP 3.95 12/01/26	1,162,000.000	1,050,500.270	
BUCKEYE PARTNERS LP 4.125 12/01/27	1,587,000.000	1,418,793.870	
BUILDERS FIRSTSOURCE INC 6.375 06/15/32	1,255,000.000	1,259,770.990	
BWX TECHNOLOGIES INC 4.125 04/15/29	1,343,000.000	1,191,688.030	
BWX TECHNOLOGIES INC 4.125 06/30/28	886,000.000	809,967.910	
CAESARS ENTERTAIN INC 4.625 10/15/29	1,964,000.000	1,711,637.800	
CAESARS ENTERTAIN INC 7.0 02/15/30	1,181,000.000	1,197,005.440	
CALDERYS FINANCING LLC 11.25 06/01/28	1,456,000.000	1,481,532.820	
CALIFORNIA RESOURCES CRP 7.125 02/01/26	1,017,000.000	1,033,103.610	
CALLON PETROLEUM 8.0 08/01/28	1,913,000.000	1,889,634.970	
CALLON PETROLEUM CO 6.375 07/01/26	1,846,000.000	1,770,117.940	
CALLON PETROLEUM CO 7.5 06/15/30	1,094,000.000	1,030,607.070	
CALPINE CORP 3.75 03/01/31	1,397,000.000	1,146,092.650	
CALPINE CORP 4.625 02/01/29	2,942,000.000	2,525,629.320	
CALPINE CORP 5.0 02/01/31	1,951,000.000	1,611,054.230	
CANACOL ENERGY LTD 5.75 11/24/28	1,190,000.000	1,009,286.710	
CAPSTONE BORROWER INC 8.0 06/15/30	1,560,000.000	1,541,022.600	
CARNIVAL CORP 10.5 06/01/30	670,000.000	692,402.790	
CARNIVAL CORP 4.0 08/01/28	2,863,000.000	2,526,806.160	
CARNIVAL CORP 5.75 03/01/27	2,123,000.000	1,881,932.670	
CARNIVAL CORP 6.0 05/01/29	672,000.000	574,341.930	
CARNIVAL HLDGS BM LTD 10.375 05/01/28	1,680,000.000	1,832,436.460	
CARPENTER TECHNOLOGY 7.625 03/15/30	1,611,000.000	1,634,185.650	
CARRIAGE PURCHASER INC 7.875 10/15/29	461,000.000	339,766.220	

CARROLS RESTAURANT GROUP 5.875 07/01/29	1,040,000.000	871,941.190	
CASTLELAKE AVIATION FIN 5.0 04/15/27	1,442,000.000	1,274,151.080	
CATALENT PHARMA SOLUTION 3.5 04/01/30	2,674,000.000	2,214,860.810	
CATALENT PHARMA SOLUTION 5.0 07/15/27	1,337,000.000	1,235,521.700	
CCO HLDGS LLC/CAP CORP 4.5 08/15/30	3,647,000.000	3,041,939.500	
CCO HLDGS LLC/CAP CORP 4.75 03/01/30	3,257,000.000	2,769,291.250	
CCO HLDGS LLC/CAP CORP 5.0 02/01/28	2,768,000.000	2,535,997.860	
CCO HLDGS LLC/CAP CORP 5.125 05/01/27	7,468,000.000	6,983,243.870	
CCO HLDGS LLC/CAP CORP 6.375 09/01/29	1,086,000.000	1,020,527.280	
CDI ESCROW ISSUER INC 5.75 04/01/30	1,983,000.000	1,868,083.350	
CEDAR FAIR LP 5.25 07/15/29	1,386,000.000	1,285,055.380	
CEDAR FAIR/CAN/MAGNUM/MI 5.375 04/15/27	837,000.000	804,708.270	
CENGAGE LEARNING INC 9.5 06/15/24	1,622,000.000	1,621,430.830	
CENTENNIAL RESOURCE PROD 5.375 01/15/26	1,583,000.000	1,505,602.130	
CENTENNIAL RESOURCE PROD 6.875 04/01/27	3,153,000.000	3,103,734.370	
CENTURY COMMUNITIES 3.875 08/15/29	1,410,000.000	1,225,122.730	
CHARLES RIVER LABORATORI 3.75 03/15/29	779,000.000	685,926.490	
CHARLES RIVER LABORATORI 4.0 03/15/31	1,027,000.000	892,205.600	
CHARLES RIVER LABORATORI 4.25 05/01/28	1,776,000.000	1,634,035.440	
CHART INDUSTRIES INC 7.5 01/01/30	1,677,000.000	1,708,443.750	
CHART INDUSTRIES INC 9.5 01/01/31	813,000.000	854,893.890	
CHESAPEAKE ENERGY CORP 6.75 04/15/29	812,000.000	800,282.080	
CHOBANI LLC/FINANCE CORP 4.625 11/15/28	3,203,000.000	2,914,113.420	
CHOBANI LLC/FINANCE CORP 7.5 04/15/25	860,000.000	854,198.050	
CHS/COMMUNITY HEALTH SYS 4.75 02/15/31	796,000.000	597,110.300	

CHS/COMMUNITY HEALTH SYS 5.25 05/15/30	2,861,000.000	2,230,430.340	
CHS/COMMUNITY HEALTH SYS 6.125 04/01/30	1,367,000.000	781,315.680	
CHS/COMMUNITY HEALTH SYS 6.875 04/15/29	1,160,000.000	697,914.000	
CHURCHILL DOWNS INC 4.75 01/15/28	2,326,000.000	2,162,001.150	
CINEMARK USA INC 5.875 03/15/26	1,744,000.000	1,671,511.950	
CLARIOS GLOBAL LP/US FIN 6.75 05/15/28	1,088,000.000	1,098,880.000	
CLARIV SCI HLD CORP 4.875 07/01/29	964,000.000	832,193.040	
CLEAN HARBORS INC 6.375 02/01/31	967,000.000	975,287.190	
CLEARWAY ENERGY OP LLC 3.75 02/15/31	1,001,000.000	847,061.500	
CLOUD SOFTWARE GRP INC 9.0 09/30/29	2,386,000.000	2,060,558.890	
CNTL AMR BOTTLING CORP 5.25 04/27/29	844,000.000	790,321.600	
CNX MIDSTREAM PART LP 4.75 04/15/30	1,384,000.000	1,156,325.760	
CNX RESOURCES CORP 6.0 01/15/29	1,273,000.000	1,181,157.620	
CNX RESOURCES CORP 7.375 01/15/31	1,086,000.000	1,051,020.700	
COEUR MINING INC 5.125 02/15/29	2,666,000.000	2,247,500.770	
COLGATE ENERGY P 5.875 07/01/29	2,059,000.000	1,940,320.250	
COMMERCIAL METALS CO 4.125 01/15/30	1,356,000.000	1,194,954.260	
COMPASS MINERALS INTERNA 6.75 12/01/27	1,669,000.000	1,601,168.900	
COMSTOCK RESOURCES INC 5.875 01/15/30	1,582,000.000	1,327,773.390	
COMSTOCK RESOURCES INC 6.75 03/01/29	984,000.000	872,195.730	
CONDOR MERGER SUB INC 7.375 02/15/30	1,563,000.000	1,343,064.960	
CONFLUENT INC 01/15/27	1,545,000.000	1,286,892.300	
CORONADO FINANCE PTY LTD 10.75 05/15/26	1,532,000.000	1,583,763.280	
COTY INC 5.0 04/15/26	849,000.000	818,491.180	
COTY/HFC PRESTIGE/INT US 4.75 01/15/29	885,000.000	819,766.650	
COUNTRY GARDEN HLDGS 3.125 10/22/25	1,082,000.000	400,425.610	

CQP HOLDCO LP/BIP-V CHIN 5.5 06/15/31	919,000.000	845,527.720	
CRESCENT ENERGY FINANCE 9.25 02/15/28	1,289,000.000	1,260,298.210	
CROCS INC 4.125 08/15/31	1,814,000.000	1,494,173.660	
CROWDSTRIKE HOLDINGS INC 3.0 02/15/29	2,319,000.000	2,033,011.610	
CROWNROCK LP/CROWNROCK F 5.0 05/01/29	1,322,000.000	1,239,047.190	
CSC HOLDINGS LLC 11.25 05/15/28	1,097,000.000	1,039,407.500	
CSC HOLDINGS LLC 4.125 12/01/30	1,967,000.000	1,399,338.140	
CSC HOLDINGS LLC 6.5 02/01/29	1,307,000.000	1,060,171.850	
CSI COMPRESSCO LP/FINANC 7.5 04/01/25	865,000.000	826,537.770	
CVR PARTNERS/CVR NITROGE 6.125 06/15/28	1,877,000.000	1,616,434.860	
DANA INC 5.625 06/15/28	881,000.000	815,724.040	
DARLING INGREDIENTS INC 6.0 06/15/30	827,000.000	818,736.610	
DAVITA INC 4.625 06/01/30	3,862,000.000	3,359,417.380	
DELEK LOG PART/FINANCE 7.125 06/01/28	1,685,000.000	1,570,672.750	
DELTA AIR LINES INC 3.75 10/28/29	1,942,000.000	1,730,905.280	
DELTA AIR LINES/SKYMILES 4.75 10/20/28	866,793.000	841,544.090	
DEXCOM INC 0.375 05/15/28	852,000.000	874,152.000	
DIRECTV FIN LLC/COINC 5.875 08/15/27	2,618,000.000	2,335,932.680	
DISH DBS CORP 5.875 11/15/24	1,462,000.000	1,258,473.760	
DISH NETWORK CORP 11.75 11/15/27	2,504,000.000	2,457,412.820	
DORNOCH DEBT MERGER SUB 6.625 10/15/29	78,000.000	59,068.160	
DPL INC 4.35 04/15/29	1,898,000.000	1,710,432.440	
DRAFTKINGS INC 03/15/28	1,139,000.000	858,806.000	
DT MIDSTREAM INC 4.125 06/15/29	1,422,000.000	1,262,727.720	
DYCOM INDUSTRIES INC 4.5 04/15/29	1,955,000.000	1,787,104.600	
EARTHSTONE ENERGY HOL 8.0 04/15/27	3,953,000.000	3,887,735.970	
ECO MATERIAL TECH INC 7.875 01/31/27	1,745,000.000	1,668,464.300	

ELANCO ANIMAL HEALTH INC 4.9 08/28/28	887,000.000	865,596.690	
ELASTIC NV 4.125 07/15/29	1,455,000.000	1,269,480.050	
ELWOOD ENERGY LLC 8.159 07/05/26	625,881.750	518,699.500	
EMERALD DEBT MERGER 6.625 12/15/30	2,179,000.000	2,175,186.750	
EMPIRE RESORTS INC 7.75 11/01/26	1,390,000.000	1,117,114.140	
ENCINO ACQUISITION PARTN 8.5 05/01/28	1,232,000.000	1,129,844.300	
ENERFLEX LTD 9.0 10/15/27	1,838,000.000	1,780,471.720	
ENERSYS 4.375 12/15/27	1,415,000.000	1,317,787.000	
ENLINK MIDSTREAM LLC 6.5 09/01/30	1,046,000.000	1,050,046.970	
ENTEGRIS ESCROW CORP 4.75 04/15/29	903,000.000	847,386.390	
ENTEGRIS INC 3.625 05/01/29	1,906,000.000	1,650,470.270	
EQUIPMENTSHARE.COM INC 9.0 05/15/28	899,000.000	829,228.610	
EVERARC ESCROW SARL 5.0 10/30/29	1,000,000.000	795,557.990	
EVERGREEN ACQCO/TVI INC 9.75 04/26/28	1,440,000.000	1,448,769.550	
EXACT SCIENCES CORP 2.0 03/01/30	736,000.000	954,224.000	
FAGE INTL / FAGE USA 5.625 08/15/26	894,000.000	844,768.540	
FAIR ISAAC CORP 4.0 06/15/28	900,000.000	832,655.780	
FLUOR CORP 4.25 09/15/28	887,000.000	814,479.650	
FMG RESOURCES AUG 2006 4.375 04/01/31	2,028,000.000	1,729,334.410	
FMG RESOURCES AUG 2006 4.5 09/15/27	2,061,000.000	1,954,020.270	
FMG RESOURCES AUG 2006 6.125 04/15/32	969,000.000	920,118.210	
FORD MOTOR COMPANY 3.25 02/12/32	4,653,000.000	3,585,674.340	
FORD MOTOR COMPANY 6.1 08/19/32	3,239,000.000	3,071,963.270	
FORD MOTOR CREDIT CO LLC 2.9 02/10/29	7,803,000.000	6,407,711.370	
FORD MOTOR CREDIT CO LLC 4.0 11/13/30	3,553,000.000	3,009,281.340	
FORD MOTOR CREDIT CO LLC 7.35 11/04/27	804,000.000	820,814.050	

FORESTAR GROUP INC 3.85 05/15/26	774,000.000	717,717.400	
FORESTAR GROUP INC 5.0 03/01/28	973,000.000	894,289.150	
FORTRESS TRANS & INFRAST 5.5 05/01/28	2,781,000.000	2,520,751.320	
FORTRESS TRANS & INFRAST 9.75 08/01/27	1,747,000.000	1,810,922.730	
FREEDOM MORTGAGE CORP 8.25 04/15/25	1,216,000.000	1,166,805.600	
FRESHPET INC 3.0 04/01/28	1,068,000.000	1,245,021.000	
FRONTIER COMMUNICATIONS 5.0 05/01/28	1,871,000.000	1,590,708.480	
FRONTIER COMMUNICATIONS 5.875 10/15/27	2,035,000.000	1,830,969.460	
FRONTIER COMMUNICATIONS 6.0 01/15/30	1,473,000.000	1,039,093.220	
FULL HOUSE RESORTS INC 8.25 02/15/28	924,000.000	869,391.540	
GAP INC/THE 3.625 10/01/29	1,033,000.000	750,177.920	
GAP INC/THE 3.875 10/01/31	2,145,000.000	1,503,139.200	
GARDA WORLD SECURITY 7.75 02/15/28	2,132,000.000	2,132,777.780	
GENTING NY LLC/GENNY CAP 3.3 02/15/26	2,238,000.000	2,006,170.210	
GLOBAL ATLANTIC 10/15/51	927,000.000	716,103.980	
GO DADDY OPCO/FINCO 3.5 03/01/29	1,971,000.000	1,710,641.310	
GPS HOSPITALITY HOLDING 7.0 08/15/28	1,469,000.000	914,111.510	
GRAPHIC PACKAGING INTERN 3.5 03/01/29	1,408,000.000	1,251,119.450	
GRAY ESCROW II INC 5.375 11/15/31	1,598,000.000	1,040,902.750	
GRAY TELEVISION INC 7.0 05/15/27	837,000.000	693,383.350	
GREAT LAKES DREDGE&DOCK 5.25 06/01/29	1,229,000.000	1,012,929.510	
GRIFFON CORPORATION 5.75 03/01/28	1,703,000.000	1,572,804.780	
GRIFOLS ESCROW ISSUER 4.75 10/15/28	1,550,000.000	1,331,403.500	
GULFPORT ENERGY OP CORP 8.0 05/17/26	1,676,080.000	1,681,828.940	
GYP HOLDINGS III CORP 4.625 05/01/29	1,007,000.000	881,552.970	

H&E EQUIPMENT SERVICES 3.875 12/15/28	2,945,000.000	2,548,745.780	
HARSCO CORP 5.75 07/31/27	977,000.000	832,131.410	
HAT HOLDINGS I LLC/HAT 3.375 06/15/26	3,075,000.000	2,719,974.010	
HAT HOLDINGS I LLC/HAT 3.75 09/15/30	1,950,000.000	1,478,237.860	
HAWAIIAN BRAND INTELLECT 5.75 01/20/26	1,862,470.000	1,753,629.990	
HEALTH EQUITY INC 4.5 10/01/29	3,122,000.000	2,783,269.200	
HECLA MINING CO 7.25 02/15/28	2,530,000.000	2,486,517.240	
HERC HOLDINGS INC 5.5 07/15/27	1,668,000.000	1,590,698.490	
HERTZ CORP/THE 4.625 12/01/26	974,000.000	874,684.420	
HESS MIDSTREAM OPERATION 5.125 06/15/28	876,000.000	828,693.800	
HILCORP ENERGY I/HILCORP 6.0 02/01/31	2,470,000.000	2,257,244.790	
HILTON DOMESTIC OPERATIN 3.625 02/15/32	1,966,000.000	1,652,714.300	
HILTON GRAND VAC BOR ESC 5.0 06/01/29	940,000.000	850,454.660	
HOLLY NRG PRTNR/FIN CORP 6.375 04/15/27	1,297,000.000	1,285,059.450	
HOWARD HUGHES CORP 5.375 08/01/28	1,746,000.000	1,568,999.220	
HOWMET AEROSPACE INC 3.0 01/15/29	999,000.000	881,704.010	
HUBSPOT INC 0.375 06/01/25	1,155,000.000	2,200,275.000	
HUDBAY MINERALS INC 4.5 04/01/26	1,270,000.000	1,174,277.340	
HUNT COS INC 5.25 04/15/29	1,457,000.000	1,117,919.800	
HUSKY III HOLDING LTD 02/15/25	1,861,000.000	1,679,552.500	
IHO VERWALTUNGS GMBH 05/15/29	1,369,824.000	1,272,258.370	
ILIAD HOLDING SAS 7.0 10/15/28	2,079,000.000	1,941,376.840	
IMOLA MERGER CORP 4.75 05/15/29	984,000.000	861,284.650	
IMPINJ INC 1.125 05/15/27	745,000.000	858,612.500	
INDEPENDENCE ENERGY FIN 7.25 05/01/26	2,519,000.000	2,373,364.010	

INEOS FINANCE PLC 6.75 05/15/28	1,564,000.000	1,543,965.160	
INGEVITY CORP 3.875 11/01/28	1,892,000.000	1,563,454.200	
INGLES MARKETS INC 4.0 06/15/31	2,380,000.000	2,022,440.680	
INTERNATIONAL GAME TECH 5.25 01/15/29	1,334,000.000	1,260,950.160	
INTESA SANPAOLO SPA 06/01/32	2,170,000.000	1,660,167.560	
JACOBS ENTERTAINMENT INC 6.75 02/15/29	1,393,000.000	1,220,073.980	
JAGUAR LAND ROVER AUTOMO 4.5 10/01/27	1,040,000.000	908,502.400	
JANE STREET GRP/JSG FIN 4.5 11/15/29	926,000.000	785,894.890	
JAZZ SECURITIES DAC 4.375 01/15/29	3,736,000.000	3,374,740.990	
JEFFERSON CAPITAL HOLDIN 6.0 08/15/26	1,579,000.000	1,282,665.430	
JELD-WEN INC 4.875 12/15/27	1,564,000.000	1,377,315.930	
JOHN BEAN TECHNOLOGIES C 0.25 05/15/26	910,000.000	859,669.600	
JONES DESLAURIERS INSURA 10.5 12/15/30	1,650,000.000	1,655,280.260	
JONES DESLAURIERS INSURA 8.5 03/15/30	1,051,000.000	1,050,023.470	
KERNEL HOLDING SA 6.5 10/17/24	1,960,000.000	1,342,600.000	
KERNEL HOLDING SA 6.75 10/27/27	593,000.000	355,800.000	
KINETIK HOLDINGS LP 5.875 06/15/30	818,000.000	786,519.270	
KONTOOR BRANDS INC 4.125 11/15/29	863,000.000	723,910.290	
KOSMOS ENERGY LTD 7.5 03/01/28	942,000.000	783,696.900	
L BRANDS INC 5.25 02/01/28	1,323,000.000	1,265,526.360	
L BRANDS INC 6.625 10/01/30	1,269,000.000	1,232,360.910	
LABL INC 6.75 07/15/26	1,759,000.000	1,697,893.860	
LABL INC 9.5 11/01/28	836,000.000	842,117.480	
LAMB WESTON HLD 4.125 01/31/30	3,180,000.000	2,883,603.570	
LAREDO PETROLEUM INC 10.125 01/15/28	2,664,000.000	2,587,370.030	
LAREDO PETROLEUM INC 7.75 07/31/29	1,104,000.000	928,911.120	

LBM ACQUISITION LLC 6.25 01/15/29	1,063,000.000	851,776.560	
LCM INVESTMENTS HOLDINGS 4.875 05/01/29	2,026,000.000	1,720,050.120	
LEEWARD RENEWABL 4.25 07/01/29	1,914,000.000	1,695,701.110	
LEGENDS HOSPITALITY HOLD 5.0 02/01/26	2,325,000.000	2,071,726.120	
LEVI STRAUSS & CO 3.5 03/01/31	1,991,000.000	1,658,522.910	
LIBERTY MEDIA CORP 2.25 08/15/27	785,000.000	837,202.500	
LIFE TIME INC 5.75 01/15/26	1,714,000.000	1,685,489.240	
LIFE TIME INC 8.0 04/15/26	948,000.000	943,751.440	
LIFEPOINT HEALTH INC 6.75 04/15/25	1,635,000.000	1,486,570.340	
LIMAK ISKENDERUN 9.5 07/10/36	1,015,134.590	863,290.750	
LINDBLAD EXPEDITIONS LLC 6.75 02/15/27	1,777,000.000	1,689,749.300	
LIVE NATION ENTERTAINMEN 3.75 01/15/28	1,954,000.000	1,767,055.510	
LIVE NATION ENTERTAINMEN 4.75 10/15/27	2,082,000.000	1,949,563.980	
LOGAN GROUP CO LTD 4.5 01/13/28	200,000.000	20,490.900	
LSB INDUSTRIES 6.25 10/15/28	2,690,000.000	2,476,521.600	
LSF11 A5 HOLDCO LLC 6.625 10/15/29	973,000.000	829,463.040	
M/I HOMES INC 4.95 02/01/28	2,256,000.000	2,103,680.540	
MACY'S RETAIL HLDGS LLC 5.875 04/01/29	1,383,000.000	1,250,750.610	
MADISON IAQ LLC 4.125 06/30/28	1,902,000.000	1,680,370.570	
MADISON IAQ LLC 5.875 06/30/29	1,552,000.000	1,228,376.610	
MAGNOLIA OIL GAS/MAG FIN 6.0 08/01/26	1,290,000.000	1,249,881.000	
MANITOWOC COMPANY INC 9.0 04/01/26	769,000.000	760,229.010	
MARKS & SPENCER PLC 7.125 12/01/37	228,000.000	214,306.950	
MARRIOTT OWNERSHIP RESOR 4.5 06/15/29	1,442,000.000	1,257,568.010	
MATADOR RESOURCES CO 5.875 09/15/26	3,218,000.000	3,134,372.210	

MATADOR RESOURCES CO 6.875 04/15/28	1,358,000.000	1,349,044.390	
MAUSER PACKAGING SOLUT 9.25 04/15/27	869,000.000	815,492.020	
MCGRAW-HILL EDUCATION 5.75 08/01/28	931,000.000	810,114.300	
MEG ENERGY CORP 5.875 02/01/29	3,172,000.000	3,031,396.620	
MELCO RESORTS FINANCE 4.875 06/06/25	1,019,000.000	957,777.120	
MELCO RESORTS FINANCE 5.375 12/04/29	1,985,000.000	1,643,572.250	
MERCADOLIBRE INC 2.375 01/14/26	944,000.000	868,107.690	
MERSIN ULUSLARARASI LIMA 5.375 11/15/24	850,000.000	819,765.500	
METHANEX CORP 5.25 12/15/29	914,000.000	846,252.660	
MGM CHINA HOLDINGS LTD 5.875 05/15/26	2,583,000.000	2,469,167.190	
MGM RESORTS INTL 4.625 09/01/26	889,000.000	847,081.230	
MGM RESORTS INTL 4.75 10/15/28	905,000.000	827,181.660	
MHP LUX SA 6.25 09/19/29	1,948,000.000	975,948.000	
MIDWEST GAMING BORROWER 4.875 05/01/29	1,903,000.000	1,672,223.190	
MINERAL RESOURCES LTD 8.0 11/01/27	796,000.000	798,706.400	
MINERAL RESOURCES LTD 8.5 05/01/30	1,170,000.000	1,176,993.110	
MINERALS TECHNOLOGIES IN 5.0 07/01/28	1,380,000.000	1,281,419.690	
MINERVA MERGER SUB INC 6.5 02/15/30	2,011,000.000	1,708,043.220	
MIRABELA NICKEL 144-A 1%	52,225.950	5.220	
MIWD HLDCO II/MIWD FIN 5.5 02/01/30	1,532,000.000	1,224,236.520	
MODIVCARE ESCROW ISSUER 5.0 10/01/29	1,086,000.000	817,902.830	
MOHEGAN GAMING & ENT 8.0 02/01/26	2,631,000.000	2,352,285.000	
MOLINA HEALTHCARE INC 3.875 11/15/30	2,446,000.000	2,123,172.500	
MOLINA HEALTHCARE INC 4.375 06/15/28	1,819,000.000	1,686,582.240	
MONGODB INC 0.25 01/15/26	581,000.000	1,097,654.250	
MOOG INC 4.25 12/15/27	903,000.000	845,430.150	

MOZART DEBT MERGER SUB 3.875 04/01/29	6,723,000.000	5,847,280.990	
MUELLER WATER PRODUCTS 4.0 06/15/29	1,416,000.000	1,275,880.050	
MURPHY OIL CORP 6.375 07/15/28	1,143,000.000	1,135,103.570	
MURPHY OIL USA INC 4.75 09/15/29	1,768,000.000	1,633,198.830	
NABORS INDUSTRIES INC 7.375 05/15/27	883,000.000	839,114.900	
NATERA INC 2.25 05/01/27	552,000.000	795,928.810	
NAVIENT CORP 4.875 03/15/28	1,395,000.000	1,177,226.550	
NAVIENT CORP 5.5 03/15/29	952,000.000	795,205.600	
NCL CORPORATION LTD 5.875 02/15/27	1,724,000.000	1,652,551.390	
NCL CORPORATION LTD 5.875 03/15/26	1,914,000.000	1,770,128.440	
NCL CORPORATION LTD 8.375 02/01/28	467,000.000	486,951.280	
NESCO HOLDINGS II INC 5.5 04/15/29	2,787,000.000	2,505,373.650	
NEW ENTERPRISE STONE & L 9.75 07/15/28	1,120,000.000	1,067,010.540	
NEXSTAR MEDIA INC 4.75 11/01/28	1,793,000.000	1,561,179.970	
NEXTERA ENERGY OPERATING 4.5 09/15/27	2,229,000.000	2,097,622.740	
NINE ENERGY SERVICE INC 13.0 02/01/28	1,313,000.000	1,149,774.400	
NOBLE FINANCE II LLC 8.0 04/15/30	843,000.000	861,967.500	
NORDSTROM INC 4.0 03/15/27	900,000.000	791,289.000	
NORTHWEST FIBER LLC/NORT 10.75 06/01/28	1,131,000.000	1,008,128.060	
NORTHWEST FIBER LLC/NORT 4.75 04/30/27	2,117,000.000	1,823,795.500	
NORTONLIFELOCK INC 7.125 09/30/30	1,598,000.000	1,620,801.840	
NRG ENERGY INC 3.875 02/15/32	2,093,000.000	1,611,860.140	
NRG ENERGY INC 5.25 06/15/29	873,000.000	777,469.260	
NSG HOLDINGS LLC/NSG HLD 7.75 12/15/25	586,040.940	583,890.160	
OASIS MIDSTREAM PARTNERS 8.0 04/01/29	2,079,000.000	2,101,661.100	

OASIS PETROLEUM INC 6.375 06/01/26	1,017,000.000	1,013,348.970	
OCCIDENTAL PETROLEUM COR 6.125 01/01/31	5,901,000.000	6,013,915.630	
OCEANEERING INTL INC 4.65 11/15/24	1,247,000.000	1,216,879.420	
OCEANEERING INTL INC 6.0 02/01/28	2,490,000.000	2,365,500.000	
OLIN CORP 5.0 02/01/30	1,843,000.000	1,701,231.800	
ON SEMICONDUCTOR CORP 3.875 09/01/28	2,758,000.000	2,513,917.000	
OPEN TEXT CORP 6.9 12/01/27	736,000.000	757,706.840	
OPTION CARE HEALTH INC 4.375 10/31/29	3,240,000.000	2,831,176.800	
ORGANON & CO/ORG 4.125 04/30/28	2,828,000.000	2,542,361.510	
ORGANON FINANCE 1 LLC 5.125 04/30/31	1,986,000.000	1,705,379.700	
OSCAR ACQUISITIONCO LLC 9.5 04/15/30	309,000.000	262,495.500	
OUTFRONT MEDIA CAP LLC/C 4.25 01/15/29	1,972,000.000	1,634,156.960	
OWENS-BROCKWAY 6.625 05/13/27	1,728,000.000	1,722,124.800	
PACTIV EVERGREEN GROUP 4.0 10/15/27	945,000.000	837,882.920	
PACTIV LLC 7.95 12/15/25	2,718,000.000	2,750,697.540	
PALO ALTO NETWORKS 0.375 06/01/25	664,000.000	1,507,280.000	
PAMPA ENERGIA SA 7.5 01/24/27	910,000.000	847,474.170	
PARK INTERMED HOLDINGS 4.875 05/15/29	603,000.000	531,469.120	
PARK-OHIO INDUSTRIES INC 6.625 04/15/27	546,000.000	475,658.820	
PATRICK INDUSTRIES INC 7.5 10/15/27	1,257,000.000	1,211,213.770	
PATTERN ENERGY OP LP/PAT 4.5 08/15/28	2,777,000.000	2,536,560.050	
PATTERSON-UTI ENERGY INC 3.95 02/01/28	1,921,000.000	1,723,212.270	
PBF HOLDING CO LLC 6.0 02/15/28	1,326,000.000	1,233,180.000	
PENN NATIONAL GA 4.125 07/01/29	1,456,000.000	1,193,111.910	
PENNYMAC FIN SVCS INC 5.75 09/15/31	1,978,000.000	1,610,605.290	
PERFORMANCE FOOD GROUP I 4.25 08/01/29	1,905,000.000	1,708,973.950	

PERRIGO FINANCE UNLIMITE 06/15/30	5,098,000.000	4,527,576.100	
PERRIGO FINANCE UNLIMITE 4.375 03/15/26	843,000.000	809,686.830	
PETSMART INC/PETSMART FI 4.75 02/15/28	1,303,000.000	1,213,541.350	
PETSMART INC/PETSMART FI 7.75 02/15/29	2,491,000.000	2,443,326.980	
PG&E CORP 5.0 07/01/28	1,789,000.000	1,656,296.440	
PGT INNOVATIONS INC 4.375 10/01/29	933,000.000	868,871.270	
PICARD MIDCO INC 6.5 03/31/29	3,676,000.000	3,307,864.660	
PIKE CORP 5.5 09/01/28	2,488,000.000	2,237,790.030	
PILGRIM'S PRIDE CORP 4.25 04/15/31	1,361,000.000	1,170,325.530	
POPULAR INC 7.25 03/13/28	1,858,000.000	1,851,051.080	
PORT OF NEWCASTLE INVEST 5.9 11/24/31	1,259,000.000	1,095,224.110	
POST HOLDINGS INC 4.5 09/15/31	2,979,000.000	2,540,384.960	
POST HOLDINGS INC 5.625 01/15/28	2,599,000.000	2,511,993.790	
PRA GROUP INC 7.375 09/01/25	1,467,000.000	1,366,274.850	
PRA GROUP INC 8.375 02/01/28	1,151,000.000	1,032,533.320	
PRECISION DRILLING CORP 6.875 01/15/29	2,228,000.000	2,011,020.230	
PRECISION DRILLING CORP 7.125 01/15/26	2,565,000.000	2,521,641.430	
PRESIDIO HOLDING INC 8.25 02/01/28	916,000.000	852,901.600	
PRIME SECSRVC BRW/FINANC 3.375 08/31/27	953,000.000	843,903.670	
PROVIDENCE SERVICE CORP 5.875 11/15/25	805,000.000	747,362.000	
PTC INC 4.0 02/15/28	887,000.000	827,468.400	
RAIN CII CARBON LLC/CII 7.25 04/01/25	1,323,000.000	1,271,324.310	
RAND PARENT LLC 8.5 02/15/30	1,100,000.000	966,518.120	
RANGE RESOURCES CORP 01/15/29	994,000.000	1,037,139.600	
RANGE RESOURCES CORP 4.75 02/15/30	957,000.000	864,816.970	
REDWOOD STAR MERGER SUB 8.75 04/01/30	2,436,000.000	2,182,582.920	

RESIDEO FUNDING INC 4.0 09/01/29	1,848,000.000	1,555,380.580	
RESORTS WORLD/RWLV CAP 4.625 04/06/31	2,100,000.000	1,612,626.700	
RITCHIE BROS AUCTIONEERS 6.75 03/15/28	578,000.000	586,612.200	
RITCHIE BROS AUCTIONEERS 7.75 03/15/31	835,000.000	872,575.000	
ROBLOX CORP 3.875 05/01/30	2,474,000.000	2,112,338.290	
ROCKCLIFF ENERGY II LLC 5.5 10/15/29	2,812,000.000	2,561,717.930	
ROCKET SOFTWARE INC 6.5 02/15/29	1,038,000.000	848,286.900	
ROLLER BEARING CO OF AME 4.375 10/15/29	1,843,000.000	1,647,181.250	
ROLLS-ROYCE PLC 5.75 10/15/27	1,353,000.000	1,329,979.270	
ROYAL CARIBBEAN CRUISES 11.625 08/15/27	848,000.000	925,335.080	
ROYAL CARIBBEAN CRUISES 4.25 07/01/26	2,200,000.000	2,033,458.440	
ROYAL CARIBBEAN CRUISES 7.25 01/15/30	728,000.000	739,591.210	
ROYAL CARIBBEAN CRUISES 8.25 01/15/29	2,587,000.000	2,747,149.140	
ROYAL CARIBBEAN CRUISES 9.25 01/15/29	863,000.000	923,484.210	
SABRE GLBL INC 9.25 04/15/25	1,298,000.000	1,240,777.660	
SAREPTA THERAPEUTICS INC 1.25 09/15/27	702,000.000	821,342.140	
SC GAMES HOLDIN/US FINCO 6.625 03/01/30	955,000.000	849,606.200	
SCIENCE APPLICATIONS INT 4.875 04/01/28	1,737,000.000	1,627,095.630	
SCIENTIFIC GAMES INTERNA 7.25 11/15/29	424,000.000	424,510.920	
SCIH SALT HOLDINGS INC 4.875 05/01/28	991,000.000	889,705.550	
SCIH SALT HOLDINGS INC 6.625 05/01/29	1,945,000.000	1,630,069.090	
SCIL IV LLC / SCIL USA H 5.375 11/01/26	1,431,000.000	1,326,241.480	
SCOTTS MIRACLE-GRO CO 4.0 04/01/31	1,144,000.000	914,207.290	
SCOTTS MIRACLE-GRO CO 5.25 12/15/26	806,000.000	768,408.730	
SEAGATE HDD CAYMAN 8.25 12/15/29	782,000.000	812,052.260	

SEAGATE HDD CAYMAN 8.5 07/15/31	846,000.000	879,048.990	
SEALED AIR CORP 5.0 04/15/29	838,000.000	782,849.120	
SEALED AIR CORP 6.125 02/01/28	690,000.000	685,740.210	
SEASPAN CORP 5.5 08/01/29	1,112,000.000	881,104.320	
SEAWORLD PARKS & ENTERTA 5.25 08/15/29	1,823,000.000	1,643,822.450	
SEG HLD LLC/SEG FIN CORP 5.625 10/15/28	1,481,000.000	1,410,091.200	
SELECT MEDICAL CORP 6.25 08/15/26	2,572,000.000	2,512,872.530	
SERVICE CORP INTL 3.375 08/15/30	1,922,000.000	1,609,675.000	
SERVICE PROPERTIES TRUST 7.5 09/15/25	2,212,000.000	2,188,774.000	
SHIMAO GROUP HOLDINGS LT 5.2 01/16/27	1,960,000.000	208,152.000	
SIERRACOL ENRGY ANDINA 6.0 06/15/28	1,138,000.000	832,037.320	
SM ENERGY CO 6.625 01/15/27	2,713,000.000	2,635,613.490	
SOTHEBY'S 7.375 10/15/27	819,000.000	723,141.530	
SOUTHWESTERN ENERGY CO 5.375 02/01/29	1,061,000.000	1,001,109.390	
SOUTHWESTERN ENERGY CO 8.375 09/15/28	1,854,000.000	1,935,027.160	
SPCM SA 3.375 03/15/30	2,927,000.000	2,436,155.660	
SPIRIT AEROSYSTEMS INC 4.6 06/15/28	2,006,000.000	1,693,820.270	
SPIRIT AEROSYSTEMS INC 9.375 11/30/29	1,536,000.000	1,649,840.620	
SPIRIT LOYALTY KY LTD/IP 8.0 09/20/25	1,697,000.000	1,719,018.570	
SQUARE INC 3.5 06/01/31	985,000.000	817,906.470	
SRM ESCROW ISSUER LLC 6.0 11/01/28	1,785,000.000	1,675,888.990	
SRS DISTRIBUTION INC 4.625 07/01/28	898,000.000	801,137.550	
SRS DISTRIBUTION INC 6.0 12/01/29	1,004,000.000	840,127.120	
STANDARD INDUSTRIES INC 3.375 01/15/31	1,536,000.000	1,216,475.430	
STATION CASINOS LLC 4.625 12/01/31	1,912,000.000	1,618,680.080	
STL HOLDING CO LLC 7.5 02/15/26	144,000.000	130,430.450	

STUDIO CITY CO LTD 7.0 02/15/27	938,000.000	883,129.890	
SUMMIT MATERIALS LLC/FIN 5.25 01/15/29	873,000.000	815,818.500	
SUNAC CHINA HOLDINGS LTD 5.95 04/26/24	1,712,000.000	261,211.930	
SUNAC CHINA HOLDINGS LTD 6.5 01/10/25	837,000.000	125,614.500	
SUNCOKE ENERGY INC 4.875 06/30/29	2,891,000.000	2,415,184.750	
SYNAPTICS INC 4.0 06/15/29	2,120,000.000	1,761,650.710	
SYNOVUS FINANCIAL CORP 02/07/29	3,348,000.000	2,919,015.660	
TALEN ENERGY SUPPLY LLC 8.625 06/01/30	974,000.000	1,009,609.440	
TAP ROCK RESOURCES LLC 7.0 10/01/26	1,670,000.000	1,610,247.400	
TASEKO MINES LTD 7.0 02/15/26	2,333,000.000	2,101,061.160	
TENET HEALTHCARE CORP 4.375 01/15/30	7,154,000.000	6,443,496.860	
TENET HEALTHCARE CORP 6.125 06/15/30	1,262,000.000	1,232,993.180	
TENET HEALTHCARE CORP 6.125 10/01/28	2,849,000.000	2,720,321.200	
TENET HEALTHCARE CORP 6.75 05/15/31	1,005,000.000	1,010,025.000	
TEREX CORP 5.0 05/15/29	1,362,000.000	1,262,628.480	
TERRAFORM POWER OPERATIN 4.75 01/15/30	3,905,000.000	3,573,172.620	
TERRAFORM POWER OPERATIN 5.0 01/31/28	664,000.000	628,454.480	
TEVA PHARMACEUTICALS NE 3.15 10/01/26	941,000.000	844,810.130	
TEVA PHARMACEUTICALS NE 5.125 05/09/29	443,000.000	400,048.500	
TEXAS CAPITAL BANCSHARES 05/06/31	1,578,000.000	1,154,830.780	
TEXAS CAPITAL BANK NA 5.25 01/31/26	1,611,000.000	1,491,404.850	
TONON LUXEMBOURG SA 0.0 10/31/24	538,755.920	80.810	
TRANSALTA CORP 7.75 11/15/29	1,585,000.000	1,651,529.830	
TRANSDIGM INC 4.625 01/15/29	6,009,000.000	5,377,454.100	
TRANSDIGM INC 5.5 11/15/27	2,780,000.000	2,644,930.960	

TRANSDIGM INC 6.75 08/15/28	2,089,000.000	2,101,500.570	
TRANSOCEAN INC 7.5 04/15/31	1,053,000.000	807,240.330	
TREEHOUSE FOODS INC 4.0 09/01/28	1,481,000.000	1,290,062.060	
TRI POINTE GROUP INC 5.25 06/01/27	4,020,000.000	3,808,950.000	
TRIDENT TPI HOLDINGS INC 12.75 12/31/28	769,000.000	790,147.500	
TRIUMPH GROUP INC 7.75 08/15/25	1,248,000.000	1,192,963.200	
TRIUMPH GROUP INC 9.0 03/15/28	1,999,000.000	2,032,745.520	
TRIVIUM PACKAGING FIN 08/15/26	1,769,000.000	1,703,171.250	
TRIVIUM PACKAGING FIN 08/15/27	926,000.000	879,475.710	
TRONOX INC 4.625 03/15/29	1,213,000.000	986,827.770	
TWILIO INC 3.625 03/15/29	1,863,000.000	1,617,875.730	
TYLER TECHNOLOGIES INC 0.25 03/15/26	1,242,000.000	1,269,737.920	
UNIFRAX ESCROW ISS CORP 5.25 09/30/28	1,712,000.000	1,326,260.720	
UNITED AIRLINES INC 4.375 04/15/26	1,785,000.000	1,696,437.060	
UNITED AIRLINES INC 4.625 04/15/29	1,856,000.000	1,688,352.890	
UNITED RENTALS NORTH AM 3.875 02/15/31	1,821,000.000	1,575,870.190	
UNITED RENTALS NORTH AM 4.875 01/15/28	840,000.000	801,625.770	
UNITED STATES STEEL CORP 6.875 03/01/29	2,309,000.000	2,230,179.000	
UNITI GROUP/CSL CAPITAL 10.5 02/15/28	2,336,000.000	2,312,904.660	
UNIVISION COMMUNICATIONS 7.375 06/30/30	3,084,000.000	2,907,549.530	
UPC BROADBAND FINCO BV 4.875 07/15/31	1,880,000.000	1,576,586.800	
URBAN ONE INC 7.375 02/01/28	877,000.000	780,767.640	
US ACUTE CARE SOLUTIONS 6.375 03/01/26	1,590,000.000	1,364,124.600	
US FOODS INC 4.625 06/01/30	1,373,000.000	1,248,137.900	
USA COM PART/USA COM FIN 6.875 09/01/27	2,311,000.000	2,235,809.050	

VALVOLINE INC 3.625 06/15/31	2,445,000.000	2,007,764.830	
VENTURE GLOBAL CALCASIEU 3.875 08/15/29	545,000.000	479,232.550	
VENTURE GLOBAL CALCASIEU 4.125 08/15/31	1,588,000.000	1,373,753.300	
VENTURE GLOBAL LNG INC 8.125 06/01/28	522,000.000	524,842.510	
VENTURE GLOBAL LNG INC 8.375 06/01/31	939,000.000	944,921.330	
VERMILION ENERGY INC 6.875 05/01/30	2,560,000.000	2,313,485.760	
VERTICAL US NEWCO INC 5.25 07/15/27	2,740,000.000	2,534,201.730	
VFU FUNDING (VF UKRAINE) 6.2 02/11/25	2,053,000.000	1,300,575.500	
VICTORS MERGER CORP 6.375 05/15/29	225,000.000	142,377.480	
VIPER ENERGY PARTNERS LP 5.375 11/01/27	1,937,000.000	1,888,817.090	
VIRGIN MEDIA FINANCE PLC 5.0 07/15/30	2,423,000.000	1,935,848.320	
VIRGIN MEDIA SECURED FIN 5.5 05/15/29	2,706,000.000	2,454,447.550	
VISTAJET MALTA/XO MGMT 6.375 02/01/30	913,000.000	763,539.250	
VISTAJET MALTA/XO MGMT 7.875 05/01/27	1,712,000.000	1,590,020.000	
VISTRA CORP 12/15/26	1,285,000.000	1,122,910.840	
VISTRA OPERATIONS CO LLC 4.375 05/01/29	3,695,000.000	3,255,954.190	
VISTRA OPERATIONS CO LLC 5.625 02/15/27	836,000.000	808,144.190	
VMED 02 UK FINAN 4.75 07/15/31	1,450,000.000	1,213,718.870	
VMED 02 UK FINANCING I 4.25 01/31/31	1,068,000.000	869,771.700	
VOC ESCROW LTD 5.0 02/15/28	1,442,000.000	1,309,480.200	
WABASH NATIONAL CORP 4.5 10/15/28	1,087,000.000	942,556.380	
WARRIOR MET COAL INC 7.875 12/01/28	1,270,000.000	1,278,129.060	
WASH MULTIFAM ACQ INC 5.75 04/15/26	902,000.000	811,375.260	
WATCO COS LLC/FINANCE CO 6.5 06/15/27	1,109,000.000	1,065,680.360	
WEATHERFORD INTERNATIONA 8.625 04/30/30	1,375,000.000	1,388,086.020	

	WEEKLEY HOMES LLC/ FINAN 4.875 09/15/28	996,000.000	872,580.650	
	WELLTEC INTERNATIONAL 8.25 10/15/26	1,733,000.000	1,762,520.250	
	WENDY'S INTERNATIONAL 7.0 12/15/25	2,019,000.000	2,024,320.060	
	WHITE CAP BUYER LLC 6.875 10/15/28	907,000.000	801,434.270	
	WHITE CAP PARENT LLC 03/15/26	919,000.000	878,642.110	
	WILLIAMS SCOTSMAN INTL 4.625 08/15/28	1,324,000.000	1,212,869.960	
	WMG ACQUISITION CORP 3.75 12/01/29	2,323,000.000	1,994,934.320	
	WYNDHAM DESTINATIONS INC 6.625 07/31/26	1,339,000.000	1,337,674.390	
	WYNDHAM HOTELS & RESORTS 4.375 08/15/28	1,805,000.000	1,662,073.370	
	WYNN LAS VEGAS LLC/CORP 5.25 05/15/27	2,755,000.000	2,623,084.720	
	WYNN LAS VEGAS LLC/CORP 5.5 03/01/25	102,000.000	100,724.920	
	WYNN MACAU LTD 5.5 10/01/27	2,309,000.000	2,048,521.710	
	WYNN RESORTS FINANCE LLC 7.125 02/15/31	1,494,000.000	1,504,256.230	
	XPO ESCROW SUB LLC 7.5 11/15/27	825,000.000	853,120.120	
	YPF ENERGIA ELECTRICA SA 10.0 07/25/26	1,102,000.000	961,843.830	
	ZF NA CAPITAL 6.875 04/14/28	343,000.000	347,787.590	
	ZF NA CAPITAL 7.125 04/14/30	594,000.000	606,103.930	
	アメリカ・ドル 小計	920,477,002.280 (128,415,746,588)	834,604,402.650 (116,435,660,213)	
社債券 合計		128,415,746,588.082 (128,415,746,588)	116,435,660,213 (116,435,660,213)	
合計			116,791,587,652 (116,791,587,652)	

(注)

1. 各種通貨毎の小計の欄における（ ）内の金額は、邦貨換算額であります。
2. 合計欄における（ ）内の金額は、外貨建有価証券の邦貨換算額の合計額であり、内数で表示しております。
3. 外貨建有価証券の内訳

通貨	銘柄数	組入株式 時価比率 (%)	組入債券 時価比率 (%)	有価証券の合計金額に 対する比率 (%)
アメリカ・ドル	株式 5銘柄	0.07	-	100.00
	特殊債券 2銘柄	-	0.30	

	社債券	562銘柄	-	97.06
--	-----	-------	---	-------

(注)「組入時価比率」は、純資産に対する比率であります。

第2 信用取引契約残高明細表

該当事項はありません。

第3 デリバティブ取引及び為替予約取引の契約額等及び時価の状況表

該当事項はありません。

2【ファンドの現況】

【純資産額計算書】

みずほUSハイイールドオープン(年1回決算型)為替ヘッジあり

2023年6月30日現在

資産総額	2,141,488,179円
負債総額	73,369,798円
純資産総額(-)	2,068,118,381円
発行済数量	1,737,260,248口
1口当たり純資産額(/)	1.1904円

みずほUSハイイールドオープン(年1回決算型)為替ヘッジなし

2023年6月30日現在

資産総額	42,700,674,364円
負債総額	114,526,237円
純資産総額(-)	42,586,148,127円
発行済数量	21,439,745,834口
1口当たり純資産額(/)	1.9863円

(参考)

L A米国ドル建てハイイールド債マザーファンド

2023年6月30日現在

資産総額	125,939,654,119円
負債総額	870,062,332円
純資産総額(-)	125,069,591,787円
発行済数量	27,347,886,237口
1口当たり純資産額(/)	4.5733円

第4【内国投資信託受益証券事務の概要】

(1)受益証券の名義書換

該当事項はありません。

ファンドの受益権の帰属は、振替機関等の振替口座簿に記載または記録されることにより定まります。委託会社は、この信託の受益権を取り扱う振替機関が社振法の規定により主務大臣の指定を取り消された場合または当該指定が効力を失った場合であって、当該振替機関の振替業を承継する者が存在しない場合その他やむを得ない事情がある場合を除き、当該振替受益権を表示する受益証券を発行しません。

なお、受益者は、委託会社がやむを得ない事情等により受益証券を発行する場合を除き、無記名式受益証券から記名式受益証券への変更の請求、記名式受益証券から無記名式受益証券への変更の請求、受益証券の再発行の請求を行わないものとします。

(2)受益者等名簿

該当事項はありません。

(3)受益者に対する特典

該当事項はありません。

(4)受益権の譲渡制限

譲渡制限はありません。

受益者は、その保有する受益権を譲渡する場合には、当該受益者の譲渡の対象とする受益権が記載または記録されている振替口座簿にかかる振替機関等に振替の申請をするものとします。

上記の申請のある場合には、上記の振替機関等は、当該譲渡にかかる譲渡人の保有する受益権の口数の減少および譲受人の保有する受益権の口数の増加につき、その備える振替口座簿に記載または記録するものとします。ただし、上記の振替機関等が振替先口座を開設したものでない場合には、譲受人の振替先口座を開設した他の振替機関等（当該他の振替機関等の上位機関を含みます。）に社振法の規定にしたがい、譲受人の振替先口座に受益権の口数の増加の記載または記録が行われるよう通知するものとします。

上記の振替について、委託会社は、当該受益者の譲渡の対象とする受益権が記載または記録されている振替口座簿にかかる振替機関等と譲受人の振替先口座を開設した振替機関等が異なる場合等において、委託会社が必要と認めるときまたはやむを得ない事情があると判断したときは、振替停止日や振替停止期間を設けることができます。

(5)受益権の譲渡の対抗要件

受益権の譲渡は、振替口座簿への記載または記録によらなければ、委託会社および受託会社に対抗することができません。

(6)受益権の再分割

委託会社は、社振法に定めるところにしたがい、受託会社と協議のうえ、一定日現在の受益権を均等に再分割できるものとします。

(7)質権口記載又は記録の受益権の取り扱いについて

振替機関等の振替口座簿の質権口に記載または記録されている受益権にかかる収益分配金の支払い、一部解約の実行の請求の受付、一部解約金および償還金の支払い等については、約款の規定によるほか、民法その他の法令等にしたがって取り扱われます。

第三部【委託会社等の情報】

第1【委託会社等の概況】

1【委託会社等の概況】

(1) 資本金の額（2023年6月30日現在）

資本金の額	20億円
発行する株式総数	100,000株 (普通株式 上限100,000株、A種種類株式 上限30,000株)
発行済株式総数	40,000株 (普通株式24,490株、A種種類株式15,510株)
種類株式の発行が可能	

直近5カ年の資本金の増減：該当事項はありません。

(2) 会社の機構（2023年6月30日現在）

会社の意思決定機構

業務執行上重要な事項は、取締役会の決議をもって決定します。

取締役は株主総会で選任されます。取締役（監査等委員である取締役を除く。）の任期は、その選任後1年以内に終了する事業年度のうち最終のものに関する定時株主総会の終結の時までとし、任期の満了前に退任した取締役（監査等委員である取締役を除く。）の補欠として選任された取締役（監査等委員である取締役を除く。）の任期は、現任取締役（監査等委員である取締役を除く。）の任期の満了の時までとします。

また、監査等委員である取締役の任期は、その選任後2年以内に終了する事業年度のうち最終のものに関する定時株主総会の終結の時までとし、任期の満了前に退任した監査等委員である取締役の補欠として選任された監査等委員である取締役の任期は、退任した監査等委員である取締役の任期の満了の時までとします。

取締役会は、決議によって代表取締役を選定します。代表取締役は、会社を代表し、取締役会の決議にしたがい業務を執行します。

また、取締役会の決議によって、取締役社長を定めることができます。

取締役会は、法令に別段の定めがある場合を除き、原則として取締役社長が招集します。取締役会の議長は、原則として取締役社長があたります。

取締役会の決議は、法令に別段の定めがある場合を除き、議決に加わることができる取締役の過半数が出席し、出席取締役の過半数をもって行います。

投資運用の意思決定機構

1. 投資環境見直しおよび運用方針の策定

経済環境見直し、資産別市場見直し、資産配分方針および資産別運用方針は月次で開催する「投資環境会議」および「投資方針会議」にて協議、策定致します。これらの会議は運用本部長・副本部長、運用グループ長等で構成されます。

2. 運用計画、売買計画の決定

各ファンドの運用は「投資環境会議」および「投資方針会議」における協議の内容を踏まえて、ファンド毎に個別に任命された運用担当者が行います。運用担当者は月次で運用計画書

を作成し、運用本部長の承認を受けます。運用担当者は承認を受けた運用計画に基づき、運用を行います。

2【事業の内容及び営業の概況】

「投資信託及び投資法人に関する法律」に定める投資信託委託会社である委託会社は、投資信託の設定を行うとともに「金融商品取引法」に定める金融商品取引業者としてその運用（投資運用業）ならびにその受益証券（受益権）の募集又は私募（第二種金融商品取引業）を行っています。また、「金融商品取引法」に定める投資助言・代理業を行っています。

2023年6月30日現在、委託会社の運用する投資信託は以下の通りです。（親投資信託を除く）

基本的性格	本数	純資産総額（単位：円）
追加型公社債投資信託	26	1,557,024,065,347
追加型株式投資信託	787	15,326,214,559,522
単位型公社債投資信託	23	39,870,065,521
単位型株式投資信託	209	1,114,294,997,605
合計	1,045	18,037,403,687,995

3【委託会社等の経理状況】

1. 委託会社であるアセットマネジメントOne株式会社（以下「委託会社」という。）の財務諸表は、「財務諸表等の用語、様式及び作成方法に関する規則」（昭和38年大蔵省令第59号）ならびに同規則第2条の規定に基づき、「金融商品取引業等に関する内閣府令」（平成19年8月6日内閣府令第52号）により作成しております。
2. 財務諸表の金額は、百万円未満の端数を切り捨てて記載しております。
3. 委託会社は、金融商品取引法第193条の2第1項の規定に基づき第38期事業年度（自2022年4月1日至2023年3月31日）の財務諸表について、EY新日本有限責任監査法人の監査を受けております。

(1) 【貸借対照表】

(単位：百万円)

	第37期 (2022年3月31日現在)	第38期 (2023年3月31日現在)
(資産の部)		
流動資産		
現金・預金	31,421	33,770
金銭の信託	30,332	29,184
未収委託者報酬	17,567	16,279
未収運用受託報酬	4,348	3,307
未収投資助言報酬	309	283
未収収益	5	15
前払費用	1,167	1,129
その他	2,673	2,377
流動資産計	87,826	86,346
固定資産		
有形固定資産	1,268	1,127
建物	1 1,109	1 1,001
器具備品	1 158	1 118
リース資産	-	1 7
無形固定資産	4,561	5,021
ソフトウェア	3,107	3,367
ソフトウェア仮勘定	1,449	1,651
電話加入権	3	2
投資その他の資産	10,153	9,768
投資有価証券	241	182
関係会社株式	5,349	5,810
長期差入保証金	1,102	775
繰延税金資産	3,092	2,895
その他	367	104
固定資産計	15,983	15,918
資産合計	103,810	102,265

(単位:百万円)

	第37期 (2022年3月31日現在)	第38期 (2023年3月31日現在)
(負債の部)		
流動負債		
預り金	1,445	1,481
リース債務	-	1
未払金	7,616	7,246
未払収益分配金	0	0
未払償還金	9	-
未払手数料	7,430	7,005
その他未払金	175	240
未払費用	8,501	7,716
未払法人税等	2,683	1,958
未払消費税等	1,330	277
賞与引当金	1,933	1,730
役員賞与引当金	69	48
流動負債計	23,581	20,460
固定負債		
リース債務	-	6
退職給付引当金	2,507	2,654
時効後支払損引当金	147	108
固定負債計	2,655	2,769
負債合計	26,236	23,230
(純資産の部)		
株主資本		
資本金	2,000	2,000
資本剰余金	19,552	19,552
資本準備金	2,428	2,428
その他資本剰余金	17,124	17,124
利益剰余金	56,020	57,481
利益準備金	123	123
その他利益剰余金	55,896	57,358
別途積立金	31,680	31,680
繰越利益剰余金	24,216	25,678
株主資本計	77,573	79,034
評価・換算差額等		
その他有価証券評価差額金	0	0
評価・換算差額等計	0	0
純資産合計	77,573	79,034
負債・純資産合計	103,810	102,265

(2) 【損益計算書】

(単位：百万円)

	第37期 (自 2021年4月1日 至 2022年3月31日)		第38期 (自 2022年4月1日 至 2023年3月31日)	
	営業収益			
委託者報酬	108,563		95,739	
運用受託報酬	16,716		16,150	
投資助言報酬	1,587		2,048	
その他営業収益	12		23	
営業収益計		126,879		113,962
営業費用				
支払手数料	45,172		41,073	
広告宣伝費	391		216	
公告費	0		0	
調査費	36,488		33,177	
調査費	10,963		12,294	
委託調査費	25,525		20,882	
委託計算費	557		548	
営業雑経費	842		733	
通信費	35		36	
印刷費	606		504	
協会費	66		69	
諸会費	26		29	
支払販売手数料	106		92	
営業費用計		83,453		75,749
一般管理費				
給料	10,377		10,484	
役員報酬	168		168	
給料・手当	8,995		9,199	
賞与	1,213		1,115	
交際費	6		17	
寄付金	15		11	
旅費交通費	40		128	
租税公課	367		330	
不動産賃借料	1,674		1,006	
退職給付費用	495		437	
固定資産減価償却費	1,389		1,388	
福利厚生費	42		47	
修繕費	0		1	
賞与引当金繰入額	1,933		1,730	
役員賞与引当金繰入額	69		48	
機器リース料	0		0	
事務委託費	3,901		4,074	
事務用消耗品費	45		37	
器具備品費	0		1	
諸経費	217		334	
一般管理費計		20,578		20,078
営業利益		22,848		18,135

（単位：百万円）

	第37期 （自 2021年4月1日 至 2022年3月31日）		第38期 （自 2022年4月1日 至 2023年3月31日）	
営業外収益				
受取利息		13		10
受取配当金	1	559	1	2,400
時効成立分配金・償還金		0		0
為替差益		7		-
雑収入		19		10
時効後支払損引当金戻入額		10		24
営業外収益計		610		2,446
営業外費用				
為替差損		-		3
金銭の信託運用損		743		1,003
早期割増退職金		20		24
雑損失		-		47
営業外費用計		764		1,079
経常利益		22,694		19,502
特別利益				
固定資産売却益		0		-
投資有価証券売却益		-		4
特別利益計		0		4
特別損失				
固定資産除却損		5		12
投資有価証券売却損		6		9
ゴルフ会員権売却損		3		-
オフィス再編費用	2	509		-
関係会社株式評価損		-		584
特別損失計		525		606
税引前当期純利益		22,169		18,900
法人税、住民税及び事業税		6,085		4,881
法人税等調整額		584		197
法人税等合計		6,669		5,078
当期純利益		15,499		13,821

（ 3 ） 【株主資本等変動計算書】

第37期（自 2021年4月1日 至 2022年3月31日）

（単位：百万円）

	株主資本								株主資本 合計
	資本金	資本剰余金			利益 準備金	その他利益剰余金		利益剰余金 合計	
		資本準備金	その他 資本剰余金	資本剰余 金合計		別途 積立金	繰越利益 剰余金		
当期首残高	2,000	2,428	17,124	19,552	123	31,680	19,996	51,800	73,353
当期変動額									
剰余金の配当							11,280	11,280	11,280
当期純利益							15,499	15,499	15,499
株主資本以外の 項目の当期変動 額(純額)									-
当期変動額合計	-	-	-	-	-	-	4,219	4,219	4,219
当期末残高	2,000	2,428	17,124	19,552	123	31,680	24,216	56,020	77,573

	評価・換算差額等		純資産 合計
	その他 有価証券 評価差額金	評価・換算 差額等合計	
当期首残高	0	0	73,353
当期変動額			
剰余金の配当			11,280
当期純利益			15,499
株主資本以外の 項目の当期変動 額(純額)	0	0	0
当期変動額合計	0	0	4,219
当期末残高	0	0	77,573

第38期（自 2022年4月1日 至 2023年3月31日）

（単位：百万円）

	株主資本								
	資本金	資本剰余金			利益剰余金				株主資本 合計
		資本準備金	その他 資本剰余金	資本剰余 金合計	利益 準備金	その他利益剰余金		利益剰余金 合計	
						別途 積立金	繰越利益 剰余金		
当期首残高	2,000	2,428	17,124	19,552	123	31,680	24,216	56,020	77,573
当期変動額									
剰余金の配当							12,360	12,360	12,360
当期純利益							13,821	13,821	13,821
株主資本以外の 項目の当期変動 額(純額)									-
当期変動額合計	-	-	-	-	-	-	1,461	1,461	1,461
当期末残高	2,000	2,428	17,124	19,552	123	31,680	25,678	57,481	79,034

	評価・換算差額等		純資産 合計
	その他 有価証券 評価差額金	評価・換算 差額等合計	
当期首残高	0	0	77,573
当期変動額			
剰余金の配当			12,360
当期純利益			13,821
株主資本以外の 項目の当期変動 額(純額)	0	0	0
当期変動額合計	0	0	1,461
当期末残高	0	0	79,034

重要な会計方針

1. 有価証券の評価基準及び評価方法	<p>(1) 子会社株式及び関連会社株式 移動平均法による原価法</p> <p>(2) その他有価証券 市場価格のない株式等以外のもの 決算日の市場価格等に基づく時価法 (評価差額は全部純資産直入法により処理し、売却原価は移動平均法により算定) 市場価格のない株式等 移動平均法による原価法</p>
2. 金銭の信託の評価基準及び評価方法	時価法
3. 固定資産の減価償却の方法	<p>(1) 有形固定資産(リース資産を除く) 定率法を採用しております。ただし、2016年4月1日以降に取得した建物附属設備については、定額法を採用しております。 なお、主な耐用年数は次のとおりであります。 建物 ... 8～18年 器具備品 ... 2～20年</p> <p>(2) 無形固定資産(リース資産を除く) 定額法を採用しております。 なお、自社利用のソフトウェアについては、社内における利用可能期間(5年)に基づく定額法を採用しております。</p> <p>(3) リース資産 所有権移転外ファイナンス・リース取引に係るリース資産 リース期間を耐用年数とし、残存価格を零とする定額法を採用しております。</p>
4. 外貨建の資産及び負債の本邦通貨への換算基準	外貨建金銭債権債務は、期末日の直物等為替相場により円貨に換算し、換算差額は損益として処理しております。
5. 引当金の計上基準	<p>(1) 賞与引当金 従業員に対して支給する賞与の支出に充てるため、将来の支給見込額に基づき当事業年度に見合う分を計上しております。</p> <p>(2) 役員賞与引当金 役員に対して支給する賞与の支出に充てるため、将来の支給見込額に基づき当事業年度に見合う分を計上しております。</p> <p>(3) 退職給付引当金 従業員の退職給付に備えるため、退職一時金制度について、当事業年度末における退職給付債務の見込額に基づき計上しております。 退職給付見込額の期間帰属方法 退職給付債務の算定にあたり、退職給付見込額を当事業年度末までの期間に帰属させる方法については、給付算定式基準によっております。 数理計算上の差異及び過去勤務費用の費用処理方法 過去勤務費用については、その発生時の従業員の平均残存勤務期間内の一定の年数(5年)による定額法により按分した額を費用処理しております。 数理計算上の差異については、各事業年度の発生時の従業員の平均残存勤務期間内の一定の年数(5年または10年)による定額法により按分した額を、それぞれ発生翌事業年度から費用処理しております。</p> <p>(4) 時効後支払損引当金 時効成立のため利益計上した収益分配金及び償還金について、受益者からの今後の支払請求に備えるため、過去の支払実績に基づく将来の支払見込額を計上しております。</p>

6. 収益及び費用の計上基準	<p>当社は、資産運用サービスから委託者報酬、運用受託報酬及び投資助言報酬を稼得しております。これらには成功報酬が含まれる場合があります。</p> <p>(1) 委託者報酬 委託者報酬は、投資信託の信託約款に基づき、日々の純資産総額に対する一定割合として認識され、確定した報酬を投資信託によって主に年1回又は2回受取ります。当該報酬は期間の経過とともに履行義務が充足されるという前提に基づき、投資信託の運用期間にわたり収益として認識しております。</p> <p>(2) 運用受託報酬 運用受託報酬は、投資顧問契約で定められた報酬に基づき、確定した報酬を顧問口座によって主に年1回又は2回受取ります。当該報酬は期間の経過とともに履行義務が充足されるという前提に基づき、顧問口座の運用期間にわたり収益として認識しております。</p> <p>(3) 投資助言報酬 投資助言報酬は、投資助言契約で定められた報酬に基づき、確定した報酬を顧問口座によって主に年2回又は4回受取ります。当該報酬は期間の経過とともに履行義務が充足されるという前提に基づき、顧問口座の運用期間にわたり収益として認識しております。</p> <p>(4) 成功報酬 成功報酬は、対象となる投資信託または顧問口座の特定のベンチマークまたはその他のパフォーマンス目標を上回る超過運用益に対する一定割合として認識されます。当該報酬は成功報酬を受領する権利が確定した時点で収益として認識しております。</p>
7. 消費税等の会計処理	消費税及び地方消費税の会計処理は税抜き方式によっております。

（会計方針の変更）

「時価の算定に関する会計基準の適用指針」（企業会計基準適用指針第31号 2021年6月17日。以下「時価算定会計基準適用指針」という。）を当事業年度の期首から適用し、時価算定会計基準適用指針第27 - 2項に定める経過的な取り扱いに従って、時価算定会計基準適用指針が定める新たな会計方針を将来にわたって適用することとしております。なお、当該適用指針の適用に伴う、当事業年度の財務諸表への影響はありません。

また、（金融商品会計）注記の金融商品の時価のレベルごとの内訳等に関する事項における投資信託に関する注記事項においては、時価算定会計基準適用指針第27 - 3項に従って、前事業年度に係るものについては記載しておりません。

注記事項

（貸借対照表関係）

1. 有形固定資産の減価償却累計額

（百万円）

	第37期 （2022年3月31日現在）	第38期 （2023年3月31日現在）
建物	415	523
器具備品	966	934
リース資産	-	1

（損益計算書関係）

1. 各科目に含まれている関係会社に対する営業外収益は、次のとおりであります。

（百万円）

	第37期 （自 2021年4月 1日 至 2022年3月31日）	第38期 （自 2022年4月 1日 至 2023年3月31日）
受取配当金	543	2,393

2. オフィス再編費用

オフィス再編費用は、主に本社オフィスレイアウトの見直しによるものです。

（株主資本等変動計算書関係）

第37期（自 2021年4月1日 至 2022年3月31日）

1. 発行済株式の種類及び総数に関する事項

発行済株式の種類	当事業年度期首 株式数（株）	当事業年度 増加株式数（株）	当事業年度 減少株式数（株）	当事業年度末 株式数（株）
普通株式	24,490	-	-	24,490
A種種類株式	15,510	-	-	15,510
合計	40,000	-	-	40,000

2. 配当に関する事項

（1）配当金支払額

決議	株式の 種類	配当金の総額 （百万円）	1株当たり配 当額（円）	基準日	効力発生日
2021年6月16日 定時株主総会	普通株式	11,280	282,000	2021年3月31日	2021年6月17日
	A種種類 株式				

(2) 基準日が当事業年度に属する配当のうち、配当の効力発生日が翌事業年度となるもの

決議	株式の種類	配当の原資	配当金の総額 (百万円)	1株当たり配当額 (円)	基準日	効力発生日
2022年6月16日 定時株主総会	普通株式	利益 剰余金	12,360	309,000	2022年3月31日	2022年6月17日
	A種種類株式					

第38期（自 2022年4月1日 至 2023年3月31日）

1. 発行済株式の種類及び総数に関する事項

発行済株式の種類	当事業年度期首 株式数（株）	当事業年度 増加株式数（株）	当事業年度 減少株式数（株）	当事業年度末 株式数（株）
普通株式	24,490	-	-	24,490
A種種類株式	15,510	-	-	15,510
合計	40,000	-	-	40,000

2. 配当に関する事項

(1) 配当金支払額

決議	株式の種類	配当金の総額 (百万円)	1株当たり配当額 (円)	基準日	効力発生日
2022年6月16日 定時株主総会	普通株式	12,360	309,000	2022年3月31日	2022年6月17日
	A種種類株式				

(2) 基準日が当事業年度に属する配当のうち、配当の効力発生日が翌事業年度となるもの

2023年6月16日開催予定の定時株主総会において、以下のとおり決議を予定しております。

決議	株式の種類	配当の原資	配当金の総額 (百万円)	1株当たり配当額 (円)	基準日	効力発生日
2023年6月16日 定時株主総会	普通株式	利益 剰余金	11,040	276,000	2023年3月31日	2023年6月19日
	A種種類株式					

（金融商品関係）

1. 金融商品の状況に関する事項

（1）金融商品に対する取組方針

当社は、投資運用業を営んでおります。資金運用については、短期的な預金等に限定しております。

当社が運用を行う投資信託の商品性を適正に維持するため、当該投資信託を特定金外信託を通じて、または直接保有しております。なお、特定金外信託を通じて行っているデリバティブ取引は後述するリスクを低減する目的で行っております。当該デリバティブ取引は、実需の範囲内でのみ利用することとしており、投機的な取引は行わない方針であります。

（2）金融商品の内容及びそのリスク

金銭の信託の主な内容は、当社運用ファンドの安定運用を主な目的として資金投入した投資信託及びデリバティブ取引であります。金銭の信託に含まれる投資信託は為替及び市場価格の変動リスクに晒されておりますが、デリバティブ取引（為替予約取引、株価指数先物取引及び債券先物取引）を利用して一部リスクを低減しております。

営業債権である未収委託者報酬及び未収運用受託報酬は、相手先の信用リスクに晒されております。

投資有価証券は、主にその他有価証券（投資信託）、業務上の関係を有する企業の株式であり、発行体の信用リスクや市場価格の変動リスクに晒されております。

営業債務である未払手数料は、1年以内の支払期日であります。

（3）金融商品に係るリスク管理体制

信用リスク（取引先の契約不履行等に係るリスク）の管理

預金の預入先については、余資運用規程に従い、格付けの高い預入先に限定することにより、リスクの軽減を図っております。

営業債権の相手先の信用リスクに関しては、当社の信用リスク管理の基本方針に従い、取引先ごとの期日管理及び残高管理を行うとともに、主な相手先の信用状況を把握する体制としています。

投資有価証券の発行体の信用リスクに関しては、信用情報や時価の把握を定期的に行うことで管理しています。

市場リスク（為替や金利等の変動リスク）の管理

組織規程における分掌業務の定めに基づき、リスク管理担当所管にて、取引残高、損益及びリスク量等の実績管理を行い、定期的に社内委員会での報告を実施しております。

資金調達に係る流動性リスク（支払期日に支払いを実行できなくなるリスク）の管理

取引実行担当所管からの報告に基づき、資金管理担当所管が資金繰りを確認するとともに、十分な手許流動性を維持することなどにより、流動性リスクを管理しております。

（4）金融商品の時価等に関する事項についての補足説明

金融商品の時価には、市場価格に基づく価額のほか、市場価格がない場合には合理的に算定された価額が含まれております。当該価額の算定においては変動要因を織り込んでいるため、異なる前提条件等を採用することにより、当該価額が変動することがあります。

2. 金融商品の時価等に関する事項

貸借対照表計上額、時価及びこれらの差額については、次のとおりであります。

第37期（2022年3月31日現在）

	貸借対照表計上額 (百万円)	時価 (百万円)	差額 (百万円)
(1) 金銭の信託	30,332	30,332	-
(2) 投資有価証券 其他有価証券	1	1	-
資産計	30,334	30,334	-

第38期（2023年3月31日現在）

	貸借対照表計上額 (百万円)	時価 (百万円)	差額 (百万円)
(1) 金銭の信託	29,184	29,184	-
(2) 投資有価証券 其他有価証券	1	1	-
資産計	29,186	29,186	-

(注1) 現金・預金、未収委託者報酬、未収運用受託報酬及び未払手数料は、短期間で決済されるため時価が帳簿価額に近似するものであることから、注記を省略しております。

(注2) 金銭債権及び満期のある有価証券の決算日後の償還予定額

第37期（2022年3月31日現在）

	1年以内 (百万円)	1年超5年以内 (百万円)	5年超10年以内 (百万円)	10年超 (百万円)
(1) 現金・預金	31,421	-	-	-
(2) 金銭の信託	30,332	-	-	-
(3) 未収委託者報酬	17,567	-	-	-
(4) 未収運用受託報酬	4,348	-	-	-
(5) 投資有価証券 其他有価証券(投資信託)	-	1	-	-
合計	83,670	1	-	-

第38期（2023年3月31日現在）

	1年以内 (百万円)	1年超5年以内 (百万円)	5年超10年以内 (百万円)	10年超 (百万円)
(1) 現金・預金	33,770	-	-	-
(2) 金銭の信託	29,184	-	-	-
(3) 未収委託者報酬	16,279	-	-	-
(4) 未収運用受託報酬	3,307	-	-	-
(5) 投資有価証券 其他有価証券(投資信託)	-	1	-	-
合計	82,540	1	-	-

3. 金融商品の時価のレベルごとの内訳等に関する事項

金融商品の時価を、時価の算定に係るインプットの観察可能性及び重要性に応じて、以下の3つのレベルに分類しております。

レベル1の時価：観察可能な時価の算定に係るインプットのうち、活発な市場において形成される当該時価の算定の対象となる資産又は負債に関する相場価格により算定した時価

レベル2の時価：観察可能な時価の算定に係るインプットのうち、レベル1のインプット以外の時価の算定に係るインプットを用いて算定した時価

レベル3の時価：観察できない時価の算定に係るインプットを使用して算定した時価

時価の算定に重要な影響を与えるインプットを複数使用している場合には、それらのインプットがそれぞれ属するレベルのうち、時価の算定における優先順位が最も低いレベルに時価を分類しております。

時価で貸借対照表に計上している金融商品

第37期（2022年3月31日現在）

区分	時価（百万円）			
	レベル1	レベル2	レベル3	合計
(1) 金銭の信託	-	6,932	-	6,932
(2) 投資有価証券	-	-	-	-
その他有価証券	-	-	-	-
資産計	-	6,932	-	6,932

「時価の算定に関する会計基準の適用指針」（企業会計基準適用指針第31号 2019年7月4日）第26項に従い、経過措置を適用した投資信託は上表には含めておりません。貸借対照表における当該投資信託の金額は、金銭の信託23,399百万円、投資有価証券1百万円となります。

第38期（2023年3月31日現在）

区分	時価（百万円）			
	レベル1	レベル2	レベル3	合計
(1) 金銭の信託	-	29,184	-	29,184
(2) 投資有価証券	-	-	-	-
その他有価証券	-	1	-	1
資産計	-	29,186	-	29,186

（注1）時価の算定に用いた評価技法及び時価の算定に係るインプットの説明

金銭の信託

信託財産は、主として投資信託、デリバティブ取引、その他の資産（コールローン・委託証拠金等）で構成されております。

信託財産を構成する金融商品の時価について、投資信託は基準価額、デリバティブ取引は、取引相手先金融機関より提示された価格によっております。また、その他の資産については短期間で決済されるため、時価は帳簿価額とほぼ等しいことから、当該帳簿価額によっております。

投資有価証券

投資有価証券は市場における取引価格が存在しない投資信託であり、基準価額を時価としております。

（注2）市場価格のない株式等の貸借対照表計上額は次の通りであります。

これらについては、「金融商品の時価等の開示に関する適用指針」（企業会計基準適用指針第19号 2020年3月31日）第5項に従い、2．金融商品の時価等に関する事項及び3．金融商品の時価のレベルごとの内訳等に関する事項で開示している表中には含めておりません。

（百万円）

	第37期 （2022年3月31日現在）	第38期 （2023年3月31日現在）
投資有価証券（その他有価証券）		
非上場株式	239	180
関係会社株式		
非上場株式	5,349	5,810

（有価証券関係）

1. 子会社株式及び関連会社株式

子会社株式及び関連会社株式（第37期の貸借対照表計上額5,349百万円、第38期の貸借対照表計上額5,810百万円）については市場価格がないことから、貸借対照表日における時価及び貸借対照表計上額と当該時価との差額の記載は省略しております。

2. その他有価証券

第37期（2022年3月31日現在）

（百万円）

区分	貸借対照表日における 貸借対照表計上額	取得原価	差額
貸借対照表計上額が 取得原価を超えるもの 投資信託	-	-	-
小計	-	-	-
貸借対照表計上額が 取得原価を超えないもの 投資信託	1	2	0
小計	1	2	0
合計	1	2	0

（注）非上場株式（貸借対照表計上額239百万円）については、市場価格がないことから、上表に含めておりません。

第38期（2023年3月31日現在）

（百万円）

区分	貸借対照表日における 貸借対照表計上額	取得原価	差額
貸借対照表計上額が 取得原価を超えるもの 投資信託	-	-	-
小計	-	-	-
貸借対照表計上額が 取得原価を超えないもの 投資信託	1	2	0
小計	1	2	0
合計	1	2	0

（注）非上場株式（貸借対照表計上額180百万円）については、市場価格がないことから、上表に含めておりません。

3. 事業年度中に売却したその他有価証券

第37期（自 2021年4月1日 至 2022年3月31日）

区分	売却額 （百万円）	売却益の合計額 （百万円）	売却損の合計額 （百万円）
株式	13	-	6

第38期（自 2022年4月1日 至 2023年3月31日）

区分	売却額 （百万円）	売却益の合計額 （百万円）	売却損の合計額 （百万円）
株式	54	4	9

4. 減損処理を行った有価証券

当事業年度において、有価証券について584百万円（関係会社株式584百万円）減損処理を行っております。

（退職給付関係）

1. 採用している退職給付制度の概要

当社は、確定給付型の制度として退職一時金制度（非積立型制度であります）を採用しております。確定拠出型の制度としては確定拠出年金制度を採用しております。

2. 確定給付制度

（1）退職給付債務の期首残高と期末残高の調整表

（百万円）

	第37期 （自 2021年4月1日 至 2022年3月31日）	第38期 （自 2022年4月1日 至 2023年3月31日）
退職給付債務の期首残高	2,479	2,576
勤務費用	295	279
利息費用	2	2
数理計算上の差異の発生額	14	31
退職給付の支払額	185	191
退職給付債務の期末残高	2,576	2,698

（2）退職給付債務の期末残高と貸借対照表に計上された退職給付引当金の調整表

（百万円）

	第37期 （2022年3月31日現在）	第38期 （2023年3月31日現在）
非積立型制度の退職給付債務	2,576	2,698
未積立退職給付債務	2,576	2,698
未認識数理計算上の差異	35	44
未認識過去勤務費用	33	0
貸借対照表に計上された負債と資産の純額	2,507	2,654
退職給付引当金	2,507	2,654
貸借対照表に計上された負債と資産の純額	2,507	2,654

(3) 退職給付費用及びその内訳項目の金額

(百万円)

	第37期 (自 2021年4月1日 至 2022年3月31日)	第38期 (自 2022年4月1日 至 2023年3月31日)
勤務費用	295	279
利息費用	2	2
数理計算上の差異の費用処理額	34	22
過去勤務費用の費用処理額	69	34
その他	3	4
確定給付制度に係る退職給付費用	398	334

(注) 上記退職給付費用以外に早期割増退職金として、前事業年度において20百万円、当事業年度において24百万円を営業外費用に計上しております。

(4) 数理計算上の計算基礎に関する事項

主要な数理計算上の計算基礎

	第37期 (2022年3月31日現在)	第38期 (2023年3月31日現在)
割引率	0.09%	0.09%
予想昇給率	1.00% ~ 3.76%	1.00% ~ 3.56%

3. 確定拠出制度

当社の確定拠出制度への要拠出額は、前事業年度97百万円、当事業年度103百万円であります。

（税効果会計関係）

1. 繰延税金資産及び繰延税金負債の発生の主な原因別の内訳

	第37期	第38期
	(2022年3月31日現在)	(2023年3月31日現在)
	(百万円)	(百万円)
繰延税金資産		
未払事業税	156	121
未払事業所税	10	9
賞与引当金	592	529
未払法定福利費	92	94
運用受託報酬	845	390
資産除去債務	13	15
減価償却超過額（一括償却資産）	12	21
減価償却超過額	58	198
繰延資産償却超過額（税法上）	292	297
退職給付引当金	767	812
時効後支払損引当金	45	33
ゴルフ会員権評価損	7	7
関係会社株式評価損	166	345
投資有価証券評価損	28	4
その他	2	13
その他有価証券評価差額金	0	0
繰延税金資産合計	3,092	2,895
繰延税金負債		
繰延税金負債合計	-	-
繰延税金資産の純額	3,092	2,895

2. 法定実効税率と税効果会計適用後の法人税等の負担率との差異の原因となった主要な項目別の内訳

	第37期	第38期
	(2022年3月31日現在)	(2023年3月31日現在)
法定実効税率	-	30.62 %
（調整）		
受取配当金等永久に益金に算入されない項目	-	3.69 %
その他	-	0.06 %
税効果会計適用後の法人税等の負担率	-	26.87 %

（注）前事業年度は、法定実効税率と税効果会計適用後の法人税等の負担率との差異が法定実効税率の100分の5以下であるため注記を省略しております。

(企業結合等関係)

当社(以下「AMOne」という)は、2016年7月13日付で締結した、DIAMアセットマネジメント株式会社(以下「DIAM」という)、みずほ投信投資顧問株式会社(以下「MHAM」という)、みずほ信託銀行株式会社(以下「TB」という)及び新光投信株式会社(以下「新光投信」という)(以下総称して「統合4社」という)間の「統合契約書」に基づき、2016年10月1日付で統合いたしました。

1. 結合当事企業

結合当事企業	DIAM	MHAM	TB	新光投信
事業の内容	投資運用業務、投資助言・代理業務	投資運用業務、投資助言・代理業務	信託業務、銀行業務、投資運用業務	投資運用業務、投資助言・代理業務

2. 企業結合日

2016年10月1日

3. 企業結合の方法

MHAMを吸収合併存続会社、新光投信を吸収合併消滅会社とする吸収合併、TBを吸収分割会社、吸収合併後のMHAMを吸収分割承継会社とし、同社がTB資産運用部門に係る権利義務を承継する吸収分割、DIAMを吸収合併存続会社、MHAMを吸収合併消滅会社とする吸収合併の順に実施しております。

4. 結合後企業の名称

アセットマネジメントOne株式会社

5. 企業結合の主な目的

当社は、株式会社みずほフィナンシャルグループ(以下「MHFG」という)及び第一生命ホールディングス株式会社(以下「第一生命」という)の資産運用ビジネス強化・発展に対する強力なコミットメントのもと、統合4社が長年にわたって培ってきた資産運用に係わる英知を結集し、MHFGと第一生命両社グループとの連携も最大限活用して、お客さまに最高水準のソリューションを提供するグローバルな運用会社としての飛躍を目指してまいります。

6. 合併比率

「3. 企業結合の方法」の吸収合併における合併比率は以下の通りであります。

会社名	DIAM (存続会社)	MHAM (消滅会社)
合併比率(*)	1	0.0154

(*) 普通株式と種類株式を合算して算定しております。

7. 交付した株式数

「3. 企業結合の方法」の吸収合併において、DIAMは、MHAMの親会社であるMHFGに対して、その所有するMHAMの普通株式103万8,408株につき、DIAMの普通株式490株及び議決権を有しないIA種種類株式15,510株を交付しました。

8. 経済的持分比率(議決権比率)

MHFGが企業結合直前に所有していた当社に対する経済的持分比率 50.00%

MHFGが企業結合日に追加取得した当社に対する経済的持分比率 20.00%

MHFGの追加取得後の当社に対する経済的持分比率 70.00%

なお、MHFGが所有する議決権比率については50.00%から51.00%に異動しております。

9. 取得企業を決定するに至った主な根拠

「3. 企業結合の方法」の吸収合併において、法的に消滅会社となるMHAMの親会社であるMHFGが、結合後企業の議決権の過半数を保有することになるため、企業結合の会計上はMHAMが取得企業に該当し、DIAMが被取得企業となるものです。

10. 会計処理

「企業結合に関する会計基準」(企業結合会計基準第21号 平成25年9月13日公表分)及び「企業結合会計基準及び事業分離等会計基準に関する適用指針」(企業会計基準適用指針第10号 平成25年9月13日公表分)に基づき、「3. 企業結合の方法」の吸収合併及びの吸収分割については共通支配下の取引として処理し、の吸収合併については逆取得として処理しております。

11. 被取得企業に対してパーチェス法を適用した場合に関する事項

(1) 被取得企業の取得原価及びその内訳

取得の対価	MHAMの普通株式	144,212百万円
取得原価		144,212百万円

(2) 発生したのれんの金額、発生原因、償却方法及び償却期間

a. 発生したのれん	金額	76,224百万円
b. 発生原因		被取得企業から受け入れた資産及び引き受けた負債の純額と取得原価との差額によります。
c. のれんの償却方法及び償却期間		20年間の均等償却

(3) 企業結合日に受け入れた資産及び引き受けた負債の額並びにその主な内訳

a. 資産の額	資産合計	40,451百万円
	うち現金・預金	11,605百万円
	うち金銭の信託	11,792百万円
b. 負債の額	負債合計	9,256百万円
	うち未払手数料及び未払費用	4,539百万円

(注) 顧客関連資産に配分された金額及びそれに係る繰延税金負債は、資産の額及び負債の額には含まれておりません。

(4) のれん以外の無形固定資産に配分された金額及び主要な種類別の内訳並びに全体及び主要な種類別の加重平均償却期間

a. 無形固定資産に配分された金額	53,030百万円
b. 主要な種類別の内訳	
顧客関連資産	53,030百万円
c. 全体及び主要な種類別の加重平均償却期間	
顧客関連資産	16.9年

12. 被取得企業に対してパーチェス法を適用した場合の差額

(1) 貸借対照表項目

	第37期 (2022年3月31日現在)	第38期 (2023年3月31日現在)
流動資産	- 百万円	- 百万円
固定資産	76,763百万円	68,921百万円
資産合計	76,763百万円	68,921百万円
流動負債	- 百万円	- 百万円
固定負債	4,740百万円	3,643百万円
負債合計	4,740百万円	3,643百万円
純資産	72,022百万円	65,278百万円

(注) 固定資産及び資産合計には、のれん及び顧客関連資産の金額が含まれております。

のれん	55,263百万円	51,451百万円
顧客関連資産	25,175百万円	20,947百万円

(2) 損益計算書項目

	第37期 (自 2021年4月1日 至 2022年3月31日)	第38期 (自 2022年4月1日 至 2023年3月31日)
営業収益	- 百万円	- 百万円
営業利益	8,429百万円	8,039百万円
経常利益	8,429百万円	8,039百万円
税引前当期純利益	8,429百万円	8,039百万円
当期純利益	7,015百万円	6,744百万円
1株当たり当期純利益	175,380円68銭	168,617円97銭
(注) 営業利益には、のれん及び顧客関連資産の償却額が含まれております。		
のれんの償却額	3,811百万円	3,811百万円
顧客関連資産の償却額	4,618百万円	4,228百万円

（資産除去債務関係）

当社は建物所有者との間で不動産賃貸借契約を締結しており、賃借期間終了時に原状回復する義務を有しているため、契約及び法令上の資産除去債務を認識しております。

なお、当該賃貸借契約に関連する長期差入保証金（敷金）が計上されているため、資産除去債務の負債計上に代えて、当該敷金の回収が最終的に見込めないと認められる金額を合理的に見積り、そのうち当期の負担に属する金額を費用計上し、直接減額しております。

（収益認識関係）

1. 収益の分解情報

収益の構成は次の通りです。

	第37期 （自 2021年4月1日 至 2022年3月31日）	第38期 （自 2022年4月1日 至 2023年3月31日）
委託者報酬	108,259百万円	95,739百万円
運用受託報酬	14,425百万円	14,651百万円
投資助言報酬	1,587百万円	2,048百万円
成功報酬（注）	2,594百万円	1,499百万円
その他営業収益	12百万円	23百万円
合計	126,879百万円	113,962百万円

（注）成功報酬は、前事業年度においては損益計算書の委託者報酬及び運用受託報酬、当事業年度においては損益計算書の運用受託報酬に含めて表示しております。

2. 収益を理解するための基礎となる情報

収益を理解するための基礎となる情報は「重要な会計方針 6. 収益及び費用の計上基準」に記載の通りであります。

（セグメント情報等）

1. セグメント情報

当社は、資産運用業の単一セグメントであるため、記載を省略しております。

2. 関連情報

第37期（自 2021年4月1日 至 2022年3月31日）及び第38期（自 2022年4月1日 至 2023年3月31日）

（1）サービスごとの情報

サービス区分の決定方法は、損益計算書の営業収益の区分と同一であることから、サービスごとの営業収益の記載を省略しております。

（2）地域ごとの情報

営業収益

本邦の外部顧客に対する営業収益に区分した金額が損益計算書の営業収益の90%を超えるため、記載を省略しております。

有形固定資産

本邦に所在している有形固定資産の金額が貸借対照表の有形固定資産の金額の90%を超えるため、記載を省略しております。

（3）主要な顧客ごとの情報

特定の顧客に対する営業収益で損益計算書の営業収益の10%以上を占める相手先がないため、記載を省略しております。

（持分法損益等）

当社は2022年8月1日付でPayPayアセットマネジメント株式会社の株式を取得し持分法適用関連会社としておりますが、重要性が乏しいため、関連会社に対する投資の金額等の記載を省略しております。

(関連当事者情報)

1. 関連当事者との取引

(1) 親会社及び法人主要株主等

第37期(自 2021年4月1日 至 2022年3月31日)

該当はありません。

第38期(自 2022年4月1日 至 2023年3月31日)

該当はありません。

(2) 子会社及び関連会社等

第37期(自 2021年4月1日 至 2022年3月31日)

該当はありません。

第38期(自 2022年4月1日 至 2023年3月31日)

該当はありません。

(3) 兄弟会社等

第37期(自 2021年4月1日 至 2022年3月31日)

属性	会社等の名称	住所	資本金 又は 出資金	事業の 内容又 は職業	議決権 等の所 有(被 所有) 割合	関係内容		取引の内容	取引金額 (百万円)	科目	期末残高 (百万円)
						役員の 兼任等	事業上 の関係				
親 会 社 の 子 会 社	株式会社 みずほ銀 行	東京都 千代田 区	14,040 億円	銀行業	-	-	当社設定 投資信託 の販売	投資信託の 販売代行手 数料	7,789	未払 手数料	1,592
	みずほ証 券株式会 社	東京都 千代田 区	1,251 億円	証券業	-	-	当社設定 投資信託 の販売	投資信託の 販売代行手 数料	16,373	未払 手数料	2,651

取引条件及び取引条件の決定方針等

(注1) 投資信託の販売代行手数料は、一般的取引条件を勘案した個別契約により決定しております。

(注2) 上記の取引金額には消費税等が含まれておりません。期末残高には、消費税等が含まれております。

第38期(自 2022年4月1日 至 2023年3月31日)

属性	会社等の名称	住所	資本金 又は 出資金	事業の 内容又 は職業	議決権 等の所 有(被 所有) 割合	関係内容		取引の内容	取引金額 (百万円)	科目	期末残高 (百万円)
						役員の 兼任等	事業上 の関係				
親 会 社 の 子 会 社	株式会社 みずほ銀 行	東京都 千代田 区	14,040 億円	銀行業	-	-	当社設定 投資信託 の販売	投資信託の 販売代行手 数料	7,474	未払 手数料	1,579
	みずほ証 券株式会 社	東京都 千代田 区	1,251 億円	証券業	-	-	当社設定 投資信託 の販売	投資信託の 販売代行手 数料	13,932	未払 手数料	2,404

取引条件及び取引条件の決定方針等

(注1) 投資信託の販売代行手数料は、一般的取引条件を勘案した個別契約により決定しております。

(注2) 上記の取引金額には消費税等が含まれておりません。期末残高には、消費税等が含まれております。

2. 親会社又は重要な関連会社に関する注記

(1) 親会社情報

株式会社みずほフィナンシャルグループ
(東京証券取引所及びニューヨーク証券取引所に上場)

(2) 重要な関連会社の要約財務諸表

該当はありません

(1株当たり情報)

	第37期 (自 2021年4月1日 至 2022年3月31日)	第38期 (自 2022年4月1日 至 2023年3月31日)
1株当たり純資産額	1,939,327円79銭	1,975,862円96銭
1株当たり当期純利益金額	387,499円36銭	345,535円19銭

(注1) 潜在株式調整後1株当たり当期純利益金額については、潜在株式が存在していないため記載しておりません。

(注2) 1株当たり当期純利益金額の算定上の基礎は、以下のとおりであります。

	第37期 (自 2021年4月1日 至 2022年3月31日)	第38期 (自 2022年4月1日 至 2023年3月31日)
当期純利益金額	15,499百万円	13,821百万円
普通株主及び普通株主と同等の株主に帰属しない金額	-	-
普通株式及び普通株式と同等の株式に係る当期純利益金額	15,499百万円	13,821百万円
普通株式及び普通株式と同等の株式の期中平均株式数	40,000株	40,000株
(うち普通株式)	(24,490株)	(24,490株)
(うちA種種類株式)	(15,510株)	(15,510株)

(注1) A種種類株式は、剰余金の配当請求権及び残余財産分配請求権について普通株式と同等の権利を有しているため、1株当たり情報の算定上、普通株式に含めて計算しています。

4【利害関係人との取引制限】

委託会社は、「金融商品取引法」の定めるところにより、利害関係人との取引について、次に掲げる行為が禁止されています。

- (1) 自己またはその取締役もしくは執行役との間における取引を行うことを内容とした運用を行うこと（投資者の保護に欠け、もしくは取引の公正を害し、または金融商品取引業の信用を失墜させるおそれがないものとして内閣府令で定めるものを除きます。）。
- (2) 運用財産相互間において取引を行うことを内容とした運用を行うこと（投資者の保護に欠け、もしくは取引の公正を害し、または金融商品取引業の信用を失墜させるおそれがないものとして内閣府令で定めるものを除きます。）。
- (3) 通常の見積りの条件と異なる条件であって取引の公正を害するおそれのある条件で、委託会社の親法人等（委託会社の総株主等の議決権の過半数を保有していることその他の当該金融商品取引業者と密接な関係を有する法人その他の団体として政令で定める要件に該当する者をいいます。以下（4）（5）において同じ。）または子法人等（委託会社が総株主等の議決権の過半数を保有していることその他の当該金融商品取引業者と密接な関係を有する法人その他の団体として政令で定める要件に該当する者をいいます。以下同じ。）と有価証券の売買その他の取引または店頭デリバティブ取引を行うこと。
- (4) 委託会社の親法人等または子法人等の利益を図るため、その行う投資運用業に関して運用の方針、運用財産の額もしくは市場の状況に照らして不必要な取引を行うことを内容とした運用を行うこと。
- (5) 上記（3）（4）に掲げるもののほか、委託会社の親法人等または子法人等が関与する行為であって、投資者の保護に欠け、もしくは取引の公正を害し、または金融商品取引業の信用を失墜させるおそれのあるものとして内閣府令で定める行為。

5【その他】

- (1) 定款の変更、事業譲渡又は事業譲受、出資の状況その他の重要事項

該当事項はありません。

- (2) 訴訟事件その他の重要事項

委託会社およびファンドに重要な影響を与えた事実、または与えると予想される事実はありません。

第2【その他の関係法人の概況】

1【名称、資本金の額及び事業の内容】

(1)受託会社

名称	みずほ信託銀行株式会社
資本金の額	247,369百万円（2023年3月末日現在）
事業の内容	日本において銀行業務および信託業務を営んでいます。

(2) 販売会社

販売会社の名称、資本金の額および事業内容は以下の通りです。

名 称	資本金の額 (単位:百万円)	事 業 の 内 容
株式会社みずほ銀行	1,404,065	日本において銀行業務を営んでおります。
株式会社イオン銀行	51,250	日本において銀行業務を営んでおります。
株式会社北都銀行	12,500	日本において銀行業務を営んでおります。
株式会社横浜銀行	215,628	日本において銀行業務を営んでおります。
株式会社第四北越銀行	32,776	日本において銀行業務を営んでおります。
株式会社三十三銀行（ 1 ）	37,400	日本において銀行業務を営んでおります。
株式会社福岡銀行	82,329	日本において銀行業務を営んでおります。
株式会社十八親和銀行	36,878	日本において銀行業務を営んでおります。
株式会社琉球銀行	56,967	日本において銀行業務を営んでおります。
みずほ信託銀行株式会社	247,369	日本において銀行業務および信託業務を営んでいます。
株式会社きらやか銀行	24,200	日本において銀行業務を営んでおります。
株式会社仙台銀行（ 2 ）	22,735	日本において銀行業務を営んでおります。
株式会社名古屋銀行	25,090	日本において銀行業務を営んでおります。
株式会社愛媛銀行（ 3 ）	21,367	日本において銀行業務を営んでおります。
株式会社熊本銀行	10,000	日本において銀行業務を営んでおります。
第一勧業信用組合	（ 4 ） 16,564	協同組合による金融事業に関する法律に基づき金融事業を営んでいます。
アイザワ証券株式会社	3,000	「金融商品取引法」に定める第一種金融商品取引業を営んでおります。
auカブコム証券株式会社	7,196	「金融商品取引法」に定める第一種金融商品取引業を営んでおります。
PWM日本証券株式会社	3,000	「金融商品取引法」に定める第一種金融商品取引業を営んでおります。
株式会社SBI証券	48,323	「金融商品取引法」に定める第一種金融商品取引業を営んでおります。
あかつき証券株式会社	3,067	「金融商品取引法」に定める第一種金融商品取引業を営んでおります。

楽天証券株式会社	(5) 19,495	「金融商品取引法」に定める第一種金融商品取引業を営んでおります。
東海東京証券株式会社	6,000	「金融商品取引法」に定める第一種金融商品取引業を営んでおります。
東洋証券株式会社	13,494	「金融商品取引法」に定める第一種金融商品取引業を営んでおります。
マネックス証券株式会社	12,200	「金融商品取引法」に定める第一種金融商品取引業を営んでおります。
株式会社証券ジャパン(2)	3,000	「金融商品取引法」に定める第一種金融商品取引業を営んでおります。
松井証券株式会社	11,945	「金融商品取引法」に定める第一種金融商品取引業を営んでおります。

(注) 資本金の額は2023年3月末日現在

(1) 新規の取得のお申込みのお取扱いを行っておりません。

(2) 「為替ヘッジあり」の新規の取得のお申込みのお取扱いを行っておりません。

(3) 「為替ヘッジなし」の新規の取得のお申込みのお取扱いを行っておりません。なお、「為替ヘッジあり」の取扱いはありません。

(4) 出資の総額

(5) 2022年12月31日現在

(3) 投資顧問会社

名称	ロード・アベット・アンド・カンパニー エルエルシー
資本金の額	非公開
事業の内容	投資会社の有価証券の引受けまたは販売、個人・組合・法人および投資会社を含むその他主体に対する投資にかかわるアドバイスの提供を含む投資顧問または運用業務、ブローカーまたはディーラーとしてのあらゆる種類の有価証券の売買、投資会社に加え一般会社の有価証券の引受けまたは販売、およびこれらの業務に付随する総ての活動などに加え、それらに限られない、一般有価証券業務に従事するものとします。

2【関係業務の概要】

(1) 受託会社

各ファンドの受託会社として、信託財産を保管・管理し、受益権設定にかかる振替機関への通知等を行います。

(2) 販売会社

各ファンドの販売会社として、受益権の募集の取扱い、販売、一部解約の実行の請求の受け付けならびに収益分配金、償還金および一部解約金の支払い等を行います。

(3) 投資顧問会社

マザーファンドにおいて、委託会社から運用指図に関する権限の委託を受け、信託財産の運用の指図を行います。

3【資本関係】

該当事項はありません。

持株比率5%以上を記載します。

第3【その他】

(1)目論見書の表紙等にロゴ・マーク、図案を使用し、ファンドの基本的性格を記載する場合があります。また、以下の内容を記載することがあります。

- ・金融商品取引法第13条の規定に基づく目論見書である旨
- ・委託会社の金融商品取引業者登録番号
- ・詳細情報の入手方法
委託会社のホームページアドレス、電話番号および受付時間など
請求目論見書の入手方法およびファンドの投資信託約款の全文が請求目論見書に掲載されている旨
- ・目論見書の使用開始日
- ・届出の効力に関する事項について、次に掲げるいずれかの内容を記載することがあります。
届出をした日および当該届出の効力の発生の有無を確認する方法
届出をした日、届出が効力を生じている旨および効力発生日
- ・ファンドの内容に関して重大な変更を行う場合には、投資信託及び投資法人に関する法律（昭和26年法律第198号）に基づき事前に受益者の意向を確認する旨
- ・投資信託の財産は、信託法に基づき受託会社において分別管理されている旨
- ・請求目論見書は投資者の請求により販売会社から交付される旨および当該請求を行った場合にはその旨の記録をしておくべきである旨
- ・「ご購入に際しては、本書の内容を十分にお読みください」との趣旨を示す記載

(2)有価証券届出書第一部「証券情報」、第二部「ファンド情報」に記載の内容について、投資家の理解を助けるため、その内容を説明した図表等を付加して目論見書のその内容に関する箇所に記載することがあります。また、第二部「ファンド情報」第1「ファンドの状況」5「運用状況」について、有価証券届出書提出後の随時入手可能な直近の情報および同情報についての表での表示に加えて、グラフで表示した情報を目論見書に記載することがあります。

(3)投資信託説明書（請求目論見書）に約款の全文を掲載します。

(4)目論見書は電子媒体等として使用されるほか、インターネットなどに掲載されることがあります。

(5)目論見書は目論見書の別称として「投資信託説明書」と称して使用することがあります。

(6)投信評価機関、投信評価会社などによる評価を取得・使用することがあります。

独立監査人の監査報告書

2023年5月25日

アセットマネジメントOne株式会社
取締役会 御中

EY新日本有限責任監査法人
東京事務所

指定有限責任社員
業務執行社員 公認会計士 丘本 正彦

指定有限責任社員
業務執行社員 公認会計士 長谷川 敬

指定有限責任社員
業務執行社員 公認会計士 稲葉 宏和

監査意見

当監査法人は、金融商品取引法第193条の2第1項の規定に基づく監査証明を行うため、「委託会社等の経理状況」に掲げられているアセットマネジメントOne株式会社の2022年4月1日から2023年3月31日までの第38期事業年度の財務諸表、すなわち、貸借対照表、損益計算書、株主資本等変動計算書、重要な会計方針及びその他の注記について監査を行った。

当監査法人は、上記の財務諸表が、我が国において一般に公正妥当と認められる企業会計の基準に準拠して、アセットマネジメントOne株式会社の2023年3月31日現在の財政状態及び同日をもって終了する事業年度の経営成績を、全ての重要な点において適正に表示しているものと認める。

監査意見の根拠

当監査法人は、我が国において一般に公正妥当と認められる監査の基準に準拠して監査を行った。監査の基準における当監査法人の責任は、「財務諸表監査における監査人の責任」に記載されている。当監査法人は、我が国における職業倫理に関する規定に従って、会社から独立しており、また、監査人としてのその他の倫理上の責任を果たしている。当監査法人は、意見表明の基礎となる十分かつ適切な監査証拠を入手したと判断している。

その他の記載内容

その他の記載内容は、監査した財務諸表を含む開示書類に含まれる情報のうち、財務諸表及びその監査報告書以外の情報である。

当監査法人は、その他の記載内容が存在しないと判断したため、その他の記載内容に対するいかなる作業も実施していない。

財務諸表に対する経営者及び監査等委員会の責任

経営者の責任は、我が国において一般に公正妥当と認められる企業会計の基準に準拠して財務諸表を作成し適正に表示することにある。これには、不正又は誤謬による重要な虚偽表示のない財務諸表を作成し適正に表示するために経営者が必要と判断した内部統制を整備及び運用することが含まれる。

財務諸表を作成するに当たり、経営者は、継続企業的前提に基づき財務諸表を作成することが適切であるかどうかを評価し、我が国において一般に公正妥当と認められる企業会計の基準に基づいて継続企業に関する事項を開示する必要がある場合には当該事項を開示する責任がある。

監査等委員会の責任は、財務報告プロセスの整備及び運用における取締役の職務の執行を監視することにある。

財務諸表監査における監査人の責任

監査人の責任は、監査人が実施した監査に基づいて、全体としての財務諸表に不正又は誤謬による重要な虚偽表示がないかどうかについて合理的な保証を得て、監査報告書において独立の立場から財務諸表に対する意見を表明することにある。虚偽表示は、不正又は誤謬により発生する可能性があり、個別に又は集計すると、財務諸表の利用者の意思決定に影響を与えると合理的に見込まれる場合に、重要性があると判断される。

監査人は、我が国において一般に公正妥当と認められる監査の基準に従って、監査の過程を通じて、職業的専門家としての判断を行い、職業的懐疑心を保持して以下を実施する。

- ・ 不正又は誤謬による重要な虚偽表示リスクを識別し、評価する。また、重要な虚偽表示リスクに対応した監査手続を立案し、実施する。監査手続の選択及び適用は監査人の判断による。さらに、意見表明の基礎となる十分かつ適切な監査証拠を入手する。
- ・ 財務諸表監査の目的は、内部統制の有効性について意見表明するためのものではないが、監査人は、リスク評価の実施に際して、状況に応じた適切な監査手続を立案するために、監査に関連する内部統制を検討する。
- ・ 経営者が採用した会計方針及びその適用方法の適切性、並びに経営者によって行われた会計上の見積りの合理性及び関連する注記事項の妥当性を評価する。
- ・ 経営者が継続企業を前提として財務諸表を作成することが適切であるかどうか、また、入手した監査証拠に基づき、継続企業の前提に重要な疑義を生じさせるような事象又は状況に関して重要な不確実性が認められるかどうか結論付ける。継続企業の前提に関する重要な不確実性が認められる場合は、監査報告書において財務諸表の注記事項に注意を喚起すること、又は重要な不確実性に関する財務諸表の注記事項が適切でない場合は、財務諸表に対して除外事項付意見を表明することが求められている。監査人の結論は、監査報告書日までに入手した監査証拠に基づいているが、将来の事象や状況により、企業は継続企業として存続できなくなる可能性がある。
- ・ 財務諸表の表示及び注記事項が、我が国において一般に公正妥当と認められる企業会計の基準に準拠しているかどうかとともに、関連する注記事項を含めた財務諸表の表示、構成及び内容、並びに財務諸表が基礎となる取引や会計事象を適正に表示しているかどうかを評価する。

監査人は、監査等委員会に対して、計画した監査の範囲とその実施時期、監査の実施過程で識別した内部統制の重要な不備を含む監査上の重要な発見事項、及び監査の基準で求められているその他の事項について報告を行う。

監査人は、監査等委員会に対して、独立性についての我が国における職業倫理に関する規定を遵守したこと、並びに監査人の独立性に影響を与えると合理的に考えられる事項、及び阻害要因を除去又は軽減するためにセーフガードを講じている場合はその内容について報告を行う。

利害関係

会社と当監査法人又は業務執行社員との間には、公認会計士法の規定により記載すべき利害関係はない。

以上

(注1) 上記の監査報告書の原本は当社(有価証券報告書提出会社)が別途保管しております。

(注2) X B R L データは監査の対象には含まれておりません。

独立監査人の監査報告書

2023年8月4日

アセットマネジメントOne株式会社

取締役会 御中

EY新日本有限責任監査法人
東京事務所指定有限責任社員 公認会計士 森重俊寛
業務執行社員

監査意見

当監査法人は、金融商品取引法第193条の2第1項の規定に基づく監査証明を行うため、「ファンドの経理状況」に掲げられているみずほUSハイイールドオープン（年1回決算型）為替ヘッジありの2022年6月8日から2023年6月7日までの計算期間の財務諸表、すなわち、貸借対照表、損益及び剰余金計算書、注記表並びに附属明細表について監査を行った。

当監査法人は、上記の財務諸表が、我が国において一般に公正妥当と認められる企業会計の基準に準拠して、みずほUSハイイールドオープン（年1回決算型）為替ヘッジありの2023年6月7日現在の信託財産の状態及び同日をもって終了する計算期間の損益の状況を、全ての重要な点において適正に表示しているものと認める。

監査意見の根拠

当監査法人は、我が国において一般に公正妥当と認められる監査の基準に準拠して監査を行った。監査の基準における当監査法人の責任は、「財務諸表監査における監査人の責任」に記載されている。当監査法人は、我が国における職業倫理に関する規定に従って、アセットマネジメントOne株式会社及びファンドから独立しており、また、監査人としてのその他の倫理上の責任を果たしている。当監査法人は、意見表明の基礎となる十分かつ適切な監査証拠を入手したと判断している。

その他の記載内容

その他の記載内容は、有価証券報告書及び有価証券届出書（訂正有価証券届出書を含む。）に含まれる情報のうち、財務諸表及びその監査報告書以外の情報である。経営者の責任は、その他の記載内容を作成し開示することにある。

当監査法人の財務諸表に対する監査意見の対象にはその他の記載内容は含まれておらず、当監査法人はその他の記載内容に対して意見を表明するものではない。

財務諸表監査における当監査法人の責任は、その他の記載内容を通読し、通読の過程において、その他の記載内容と財務諸表又は当監査法人が監査の過程で得た知識との間に重要な相違があるかどうか検討すること、また、そのような重要な相違以外にその他の記載内容に重要な誤りの兆候があるかどうか注意を払うことにある。

当監査法人は、実施した作業に基づき、その他の記載内容に重要な誤りがあると判断した場合には、その事実を報告することが求められている。

その他の記載内容に関して、当監査法人が報告すべき事項はない。

財務諸表に対する経営者の責任

経営者の責任は、我が国において一般に公正妥当と認められる企業会計の基準に準拠して財務諸表を作成し適正に表示することにある。これには、不正又は誤謬による重要な虚偽表示のない財務諸表を作成し適正に表示するために経営者が必要と判断した内部統制を整備及び運用することが含まれる。

財務諸表を作成するに当たり、経営者は、継続企業の前提に基づき財務諸表を作成することが適切であるかどうかを評価し、我が国において一般に公正妥当と認められる企業会計の基準に基づいて継続企業に関する事項を開示する必要がある場合には当該事項を開示する責任がある。

財務諸表監査における監査人の責任

監査人の責任は、監査人が実施した監査に基づいて、全体としての財務諸表に不正又は誤謬による重要な虚偽表示がないかどうかについて合理的な保証を得て、監査報告書において独立の立場から財務諸表に対する意見を表明することにある。虚偽表示は、不正又は誤謬により発生する可能性があり、個別に又は集計すると、財務諸表の利用者の意思決定に影響を与えると合理的に見込まれる場合に、重要性があると判断される。

監査人は、我が国において一般に公正妥当と認められる監査の基準に従って、監査の過程を通じて、職業的専門家としての判断を行い、職業的懐疑心を保持して以下を実施する。

- ・ 不正又は誤謬による重要な虚偽表示リスクを識別し、評価する。また、重要な虚偽表示リスクに対応した監査手続を立案し、実施する。監査手続の選択及び適用は監査人の判断による。さらに、意見表明の基礎となる十分かつ適切な監査証拠を入手する。
- ・ 財務諸表監査の目的は、内部統制の有効性について意見表明するためのものではないが、監査人は、リスク評価の実施に際して、状況に応じた適切な監査手続を立案するために、監査に関連する内部統制を検討する。
- ・ 経営者が採用した会計方針及びその適用方法の適切性、並びに経営者によって行われた会計上の見積りの合理性及び関連する注記事項の妥当性を評価する。
- ・ 経営者が継続企業を前提として財務諸表を作成することが適切であるかどうか、また、入手した監査証拠に基づき、継続企業の前提に重要な疑義を生じさせるような事象又は状況に関して重要な不確実性が認められるかどうか結論付ける。継続企業の前提に関する重要な不確実性が認められる場合は、監査報告書において財務諸表の注記事項に注意を喚起すること、又は重要な不確実性に関する財務諸表の注記事項が適切でない場合は、財務諸表に対して除外事項付意見を表明することが求められている。監査人の結論は、監査報告書日までに入手した監査証拠に基づいているが、将来の事象や状況により、ファンドは継続企業として存続できなくなる可能性がある。
- ・ 財務諸表の表示及び注記事項が、我が国において一般に公正妥当と認められる企業会計の基準に準拠しているかどうかとともに、関連する注記事項を含めた財務諸表の表示、構成及び内容、並びに財務諸表が基礎となる取引や会計事象を適正に表示しているかどうかを評価する。

監査人は、経営者に対して、計画した監査の範囲とその実施時期、監査の実施過程で識別した内部統制の重要な不備を含む監査上の重要な発見事項、及び監査の基準で求められているその他の事項について報告を行う。

利害関係

アセットマネジメントOne株式会社及びファンドと当監査法人又は業務執行社員との間には、公認会計士法の規定により記載すべき利害関係はない。

以 上

(注1) 上記の監査報告書の原本は当社（有価証券報告書提出会社）が別途保管しております。

(注2) X B R L データは監査の対象には含まれておりません。

独立監査人の監査報告書

2023年8月4日

アセットマネジメントOne株式会社

取締役会 御中

EY新日本有限責任監査法人
東京事務所指定有限責任社員 公認会計士 森重俊寛
業務執行社員

監査意見

当監査法人は、金融商品取引法第193条の2第1項の規定に基づく監査証明を行うため、「ファンドの経理状況」に掲げられているみずほUSハイイールドオープン（年1回決算型）為替ヘッジなしの2022年6月8日から2023年6月7日までの計算期間の財務諸表、すなわち、貸借対照表、損益及び剰余金計算書、注記表並びに附属明細表について監査を行った。

当監査法人は、上記の財務諸表が、我が国において一般に公正妥当と認められる企業会計の基準に準拠して、みずほUSハイイールドオープン（年1回決算型）為替ヘッジなしの2023年6月7日現在の信託財産の状態及び同日をもって終了する計算期間の損益の状況を、全ての重要な点において適正に表示しているものと認める。

監査意見の根拠

当監査法人は、我が国において一般に公正妥当と認められる監査の基準に準拠して監査を行った。監査の基準における当監査法人の責任は、「財務諸表監査における監査人の責任」に記載されている。当監査法人は、我が国における職業倫理に関する規定に従って、アセットマネジメントOne株式会社及びファンドから独立しており、また、監査人としてのその他の倫理上の責任を果たしている。当監査法人は、意見表明の基礎となる十分かつ適切な監査証拠を入手したと判断している。

その他の記載内容

その他の記載内容は、有価証券報告書及び有価証券届出書（訂正有価証券届出書を含む。）に含まれる情報のうち、財務諸表及びその監査報告書以外の情報である。経営者の責任は、その他の記載内容を作成し開示することにある。

当監査法人の財務諸表に対する監査意見の対象にはその他の記載内容は含まれておらず、当監査法人はその他の記載内容に対して意見を表明するものではない。

財務諸表監査における当監査法人の責任は、その他の記載内容を通読し、通読の過程において、その他の記載内容と財務諸表又は当監査法人が監査の過程で得た知識との間に重要な相違があるかどうか検討すること、また、そのような重要な相違以外にその他の記載内容に重要な誤りの兆候があるかどうか注意を払うことにある。

当監査法人は、実施した作業に基づき、その他の記載内容に重要な誤りがあると判断した場合には、その事実を報告することが求められている。

その他の記載内容に関して、当監査法人が報告すべき事項はない。

財務諸表に対する経営者の責任

経営者の責任は、我が国において一般に公正妥当と認められる企業会計の基準に準拠して財務諸表を作成し適正に表示することにある。これには、不正又は誤謬による重要な虚偽表示のない財務諸表を作成し適正に表示するために経営者が必要と判断した内部統制を整備及び運用することが含まれる。

財務諸表を作成するに当たり、経営者は、継続企業的前提に基づき財務諸表を作成することが適切であるかどうかを評価し、我が国において一般に公正妥当と認められる企業会計の基準に基づいて継続企業に関する事項を開示する必要がある場合には当該事項を開示する責任がある。

財務諸表監査における監査人の責任

監査人の責任は、監査人が実施した監査に基づいて、全体としての財務諸表に不正又は誤謬による重要な虚偽表示がないかどうかについて合理的な保証を得て、監査報告書において独立の立場から財務諸表に対する意見を表明することにある。虚偽表示は、不正又は誤謬により発生する可能性があり、個別に又は集計すると、財務諸表の利用者の意思決定に影響を与えると合理的に見込まれる場合に、重要性があると判断される。

監査人は、我が国において一般に公正妥当と認められる監査の基準に従って、監査の過程を通じて、職業的専門家としての判断を行い、職業的懐疑心を保持して以下を実施する。

- ・ 不正又は誤謬による重要な虚偽表示リスクを識別し、評価する。また、重要な虚偽表示リスクに対応した監査手続を立案し、実施する。監査手続の選択及び適用は監査人の判断による。さらに、意見表明の基礎となる十分かつ適切な監査証拠を入手する。
- ・ 財務諸表監査の目的は、内部統制の有効性について意見表明するためのものではないが、監査人は、リスク評価の実施に際して、状況に応じた適切な監査手続を立案するために、監査に関連する内部統制を検討する。
- ・ 経営者が採用した会計方針及びその適用方法の適切性、並びに経営者によって行われた会計上の見積りの合理性及び関連する注記事項の妥当性を評価する。
- ・ 経営者が継続企業を前提として財務諸表を作成することが適切であるかどうか、また、入手した監査証拠に基づき、継続企業的前提に重要な疑義を生じさせるような事象又は状況に関して重要な不確実性が認められるかどうか結論付ける。継続企業的前提に関する重要な不確実性が認められる場合は、監査報告書において財務諸表の注記事項に注意を喚起すること、又は重要な不確実性に関する財務諸表の注記事項が適切でない場合は、財務諸表に対して除外事項付意見を表明することが求められている。監査人の結論は、監査報告書日までに入手した監査証拠に基づいているが、将来の事象や状況により、ファンドは継続企業として存続できなくなる可能性がある。
- ・ 財務諸表の表示及び注記事項が、我が国において一般に公正妥当と認められる企業会計の基準に準拠しているかどうかとともに、関連する注記事項を含めた財務諸表の表示、構成及び内容、並びに財務諸表が基礎となる取引や会計事象を適正に表示しているかどうかを評価する。

監査人は、経営者に対して、計画した監査の範囲とその実施時期、監査の実施過程で識別した内部統制の重要な不備を含む監査上の重要な発見事項、及び監査の基準で求められているその他の事項について報告を行う。

利害関係

アセットマネジメントOne株式会社及びファンドと当監査法人又は業務執行社員との間には、公認会計士法の規定により記載すべき利害関係はない。

以 上

(注1) 上記の監査報告書の原本は当社(有価証券報告書提出会社)が別途保管しております。

(注2) XBR Lデータは監査の対象には含まれておりません。