

【表紙】

【提出書類】 有価証券報告書

【提出先】 関東財務局長

【提出日】 2023年9月22日

【計算期間】 第18期 自 2022年12月23日
至 2023年 6 月22日

【ファンド名】 S B I 日本小型成長株選抜ファンド（愛称：センバツ）

【発行者名】 S B I アセットマネジメント株式会社

【代表者の役職氏名】 代表取締役社長 梅本 賢一

【本店の所在の場所】 東京都港区六本木一丁目6番1号

【事務連絡者氏名】 山下 明美

【連絡場所】 東京都港区六本木一丁目6番1号

【電話番号】 03-6229-0170

【縦覧に供する場所】 該当事項はありません。

第一部【ファンド情報】

第1【ファンドの状況】

1【ファンドの性格】

(1)【ファンドの目的及び基本的性格】

ファンドの目的

本ファンドは、小型成長株・マザーファンド（以下、「マザーファンド」といいます。）受益証券への投資を通じて、わが国の金融商品取引市場に上場する中小型株式に投資し、信託財産の中長期的な成長をめざして積極的な運用を行います。

ファンドの基本的性格

ファンドの商品分類

本ファンドは、一般社団法人投資信託協会が定める商品分類において、「追加型投信 / 国内 / 株式」に分類されます。ファンドの商品分類、属性区分の詳細につきましては、以下のようになります。

なお、ファンドが該当しない商品分類及び属性区分、その定義につきましては、一般社団法人投資信託協会のホームページ（<https://www.toushin.or.jp/>）をご覧ください。

商品分類

ファンドの商品分類は「追加型投信 / 国内 / 株式」です。

商品分類表（ファンドが該当する商品分類を網掛け表示しています。）

単位型・追加型	投資対象地域	投資対象資産 (収益の源泉)
単位型投信	国内	株式
	海外	債券 不動産投信
追加型投信	内外	その他資産 ()
		資産複合

商品分類の定義

該当分類	分類の定義
追加型投信	一度設定されたファンドであってもその後追加設定が行われ従来の信託財産とともに運用されるファンドをいいます。
国内	目論見書または信託約款において、組入資産による主たる投資収益が実質的に国内の資産を源泉とする旨の記載があるものをいいます。
株式	目論見書または信託約款において、組入資産による主たる投資収益が実質的に株式を源泉とする旨の記載があるものをいいます。

属性区分

ファンドの属性区分

投資対象資産	その他資産（投資信託証券（株式 中小型株））
決算頻度	年2回
投資対象地域	日本
投資形態	ファミリーファンド

属性区分表（ファンドが該当する属性区分を網掛け表示しています。）

投資対象資産	決算頻度	投資対象地域	投資形態
株式	年1回	グローバル	
一般	年2回	（日本を含む）	
大型株	年4回	日本	
中小型株	年6回	北米	
債券	（隔月）	欧州	ファミリー ファンド
一般	年12回	アジア	
公債	（毎月）	オセアニア	
社債	日々	中南米	ファンド・ オブ・ ファンズ
その他債券	その他	アフリカ	
クレジット	（ ）	中近東	
属性		（中東）	
（高格付債）		エマージング	
不動産投信			
その他資産			
（投資信託証券（株式 中小型株））			
資産複合			
（ ）			

ファンドが投資信託証券への投資を通じて、実質的な投資対象とする資産は「株式 中小型株」です。

属性区分の定義

該当区分	区分の定義
その他の資産 (投資信託証券(株式 中小型株))	目論見書または信託約款において、組入れている資産が主として投資信託証券であり、実質的に株式(中小型株)を投資対象とする旨の記載があるものをいいます。
年2回	目論見書または信託約款において、年2回決算する旨の記載があるものをいいます。
日本	目論見書または信託約款において、組入資産による投資収益が日本の資産を源泉とする旨の記載があるものをいいます。
ファミリーファンド	目論見書または信託約款において、親投資信託(ファンド・オブ・ファンズにのみ投資されるものを除く。)を投資対象として投資するものをいいます。

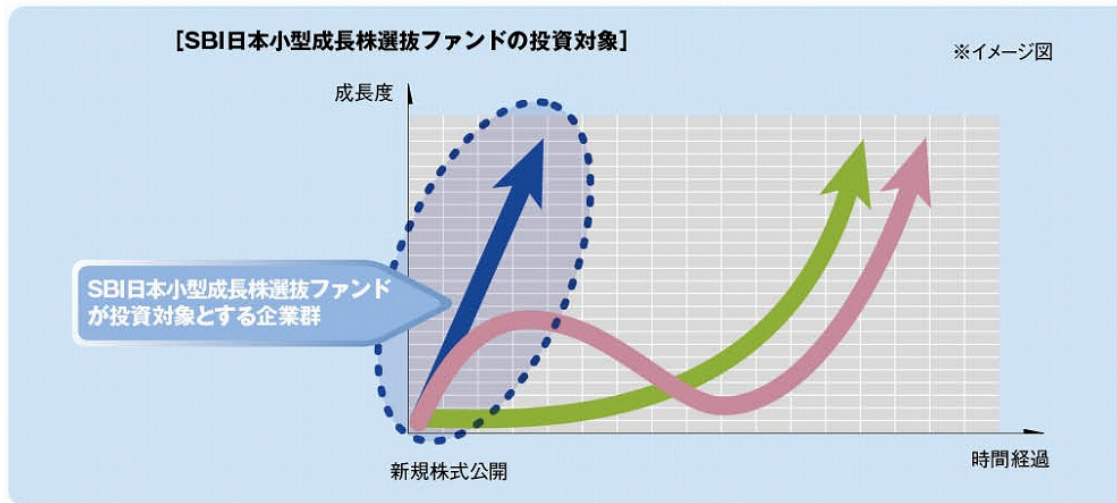
信託金の限度額

- ・ 300億円を限度として信託金を追加することができます。
- ・ 委託会社は受託会社と合意のうえ、当該限度額を変更することができます。

ファンドの特色

- マザーファンド受益証券への投資を通じて新規公開という、いわば「第2の創業期」を成長の契機として、新たに成長を加速する、企業家精神に溢れた「次代を拓く革新高成長企業」に厳選投資します。

本ファンドは、ファミリーファンド方式で運用を行います。詳しくは後記の「ファンドの仕組み」をご参照ください。



注)企業の成長過程をイメージしたものであり、将来の運用成果を保証するものではありません。

- エンジェルジャパン・アセットマネジメント株式会社より投資に関する助言を受けて運用します。

《エンジェルジャパン・アセットマネジメント株式会社の概況》

設立	2001年12月4日 関東財務局長(金商)第641号
助言資産	1,590億45百万円(2023年6月末現在)
経営理念	「企業家精神を応援し続け、経済社会の活性化に貢献する」明快な理念の元、革新的な成長企業などへの投資に対する助言
特徴	①革新的な成長企業(新規株式公開企業等を含む)を中心とした調査・分析・投資助言に特化 ②徹底した個別直接面談調査に基づく厳選投資 ③投資リスク軽減のため、投資後も定期的な企業訪問を行い、充実した調査・分析を継続

資産動向、市況動向等によっては、上記のような運用ができないことがあります。

(2) 【ファンドの沿革】

2014年3月28日 信託契約締結・本ファンドの設定・運用開始

(3) 【ファンドの仕組み】

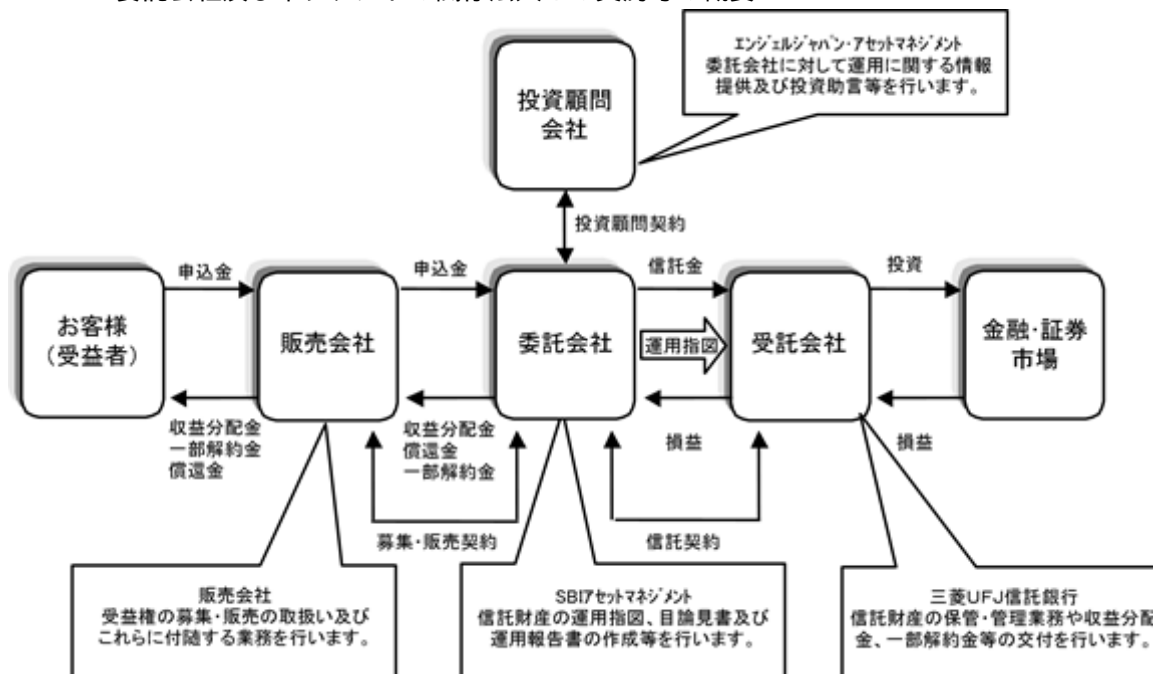
ファンドの仕組み

- ・ 本ファンドの運用は、ファミリーファンド方式で行います。

ファミリーファンド方式とは、投資信託（ベビーファンド）の資金をまとめてマザーファンドと呼ばれる投資信託に投資し、実質的な運用をマザーファンドで行う仕組みです。



委託会社及び本ファンドの関係法人との契約等の概要



(注) 受託会社は、業務の一部を再信託先である日本マスタートラスト信託銀行株式会社に委託しています。

委託会社の概況（2023年6月末日現在）

(i) 資本金

4億20万円

() 沿革

委託会社は、投資運用業務（投資信託の委託者としての業務、登録投資法人との資産の運用契約に基づく運用業務または投資一任契約に基づく運用業務）及び投資助言業務（投資顧問契約に基づく助言業務）を行う金融商品取引業者です。

委託会社は、旧株式会社日本債券信用銀行（現株式会社あおぞら銀行）を設立母体として成立し、その後、株主の異動によりソフトバンクグループの一員となりました。2002年5月1日には、同グループのソフトバンク・インベストメント株式会社の子会社である、ソフトバンク・アセット・マネジメント株式会社と合併し、エスピーアイ・アセット・マネジメント株式会社に商号変更しました。

2005年7月1日には、SBIアセットマネジメント株式会社に商号変更しました。

2006年8月2日には、委託会社の親会社（現SBIホールディングス株式会社）の主要株主であるソフトバンク株式会社（現ソフトバンクグループ株式会社）の子会社が、現SBIホールディングス株式会社の全株式を売却したことにより、ソフトバンクグループから独立し、SBIグループの一員となりました。

2019年12月20日には、委託会社の全株式をSBIアセットマネジメント・グループ株式会社（SBIAMG）が、モーニングスター株式会社より取得しました。SBIAMGはモーニングスター株式会社傘下の資産運用会社を統括する中間持株会社です。

2022年8月1日に、SBIアセットマネジメント株式会社、SBI債券・インベストメント・マネジメント株式会社、SBI地方創生アセットマネジメント株式会社の3社合併をしました。なお、SBIアセットマネジメント株式会社を存続会社とし、合併後は同社名を継承しました。

2022年10月1日には、モーニングスター株式会社がSBIAMGを吸収合併したことにより、モーニングスター株式会社は過半数を超える筆頭株主となりました。なお、同社は2023年3月30日に、SBIグローバルアセットマネジメント株式会社に商号を変更しました。

2023年4月1日に、SBIアセットマネジメント株式会社を存続会社とし、新生インベストメント・マネジメント株式会社と合併しました。なお、商号はSBIアセットマネジメント株式会社を継承しました。

1986年8月29日	日債銀投資顧問株式会社として設立
1987年2月20日	有価証券に係る投資顧問業の規制等に関する法律第4条にかかる登録
1987年9月9日	有価証券に係る投資顧問業の規制等に関する法律第24条1項の規定に基づく投資一任契約業務の認可
2000年11月28日	証券投資信託及び証券投資法人に関する法律第6条の規定に基づく証券投資信託委託業の認可
2001年1月4日	あおぞらアセットマネジメント株式会社に商号変更
2002年5月1日	ソフトバンク・アセット・マネジメント株式会社との合併により、エスピーアイ・アセット・マネジメント株式会社に商号変更
2005年7月1日	SBIアセットマネジメント株式会社に商号変更
2007年9月30日	金融商品取引法等の施行により同法第29条の規定に基づく金融商品取引業者の登録（関東財務局長（金商）第311号）
2022年8月1日	SBIアセットマネジメント株式会社、SBI債券・インベストメント・マネジメント株式会社、SBI地方創生アセットマネジメント株式会社の3社合併。SBIアセットマネジメント株式会社を存続会社とし、合併後は同社名を継承。
2023年4月1日	SBIアセットマネジメント株式会社は、新生インベストメント・マネジメント株式会社と合併。SBIアセットマネジメント株式会社を存続会社とし、合併後は同社名を継承。

() 大株主の状況

株主名	住所	所有株数	所有比率
SBIグローバルアセットマネジメント株式会社	東京都港区六本木一丁目6番1号	1,335,066株	94.8%
PIMCO ASIA LIMITED	Suite 2201, 22nd Floor, Two International Finance Centre, 8 Finance Street, Central, Hong Kong	29,507株	2.1%

2【投資方針】

(1)【投資方針】

主として、マザーファンド受益証券に投資し、信託財産の積極的な成長をめざして運用を行います。

マザーファンド受益証券の組入れ比率は、原則として高位を維持します。非株式割合（株式以外の資産への実質投資割合）は、信託財産の総額の50%以下とします。

資金動向、市況動向の急激な変化が生じたとき等ならびに信託財産の規模によっては、上記の運用ができない場合があります。

マザーファンド受益証券の運用に関しては、エンジェルジャパン・アセットマネジメント株式会社より投資助言を受けます。

エンジェルジャパン・アセットマネジメント株式会社

- ・ 本ファンドの投資助言会社として、委託会社に対して運用に関する情報提供及び投資助言等を行います。
- ・ 中小型成長株運用に特化した、独立系の投資顧問会社です。

エンジェルジャパン・アセットマネジメント株式会社の概況

設立	2001年12月4日 関東財務局長（金商）第641号
助言資産	1,590億45百万円（2023年6月末現在）
経営理念	「企業家精神を応援し続け、経済社会の活性化に貢献する」明快な理念の元、革新的な成長企業などへの投資に対する助言
特徴	革新的な成長企業（新規株式公開企業等を含む）を中心とした調査・分析・投資助言に特化 徹底した個別直接面談調査に基づく厳選投資 投資リスク軽減のため、投資後も定期的な企業訪問を行い、充実した調査・分析を継続

(2)【投資対象】

投資の対象とする資産の種類(信託約款第15条)

この信託において投資の対象とする資産の種類は、次に掲げるものとします。

(i) 次に掲げる特定資産（投資信託及び投資法人に関する法律第2条第1項で定めるものをいいます。以下同じ。）とします。

1. 有価証券
2. デリバティブ取引にかかる権利（金融商品取引法第2条第20項に規定するものをいい、約款第23条に定めるものに限りません。）
3. 約束手形（前1号に掲げるものに該当するものを除きます。）
4. 金銭債権（前1号及び前3号に掲げるものに該当するものを除きます。）

() 次に掲げる特定資産以外の資産

為替手形

運用の指図範囲(信託約款第16条第1項)

委託会社は、信託金を主としてSBIアセットマネジメント株式会社を委託会社とし、三菱UFJ信託銀行株式会社を受託会社として締結された小型成長株・マザーファンド(以下「マザーファンド」といいます。)受益証券ならびに次に掲げる有価証券(金融商品取引法第2条第2項の規定により有価証券とみなされる同項各号に掲げる権利を除きます。)(本邦通貨表示のものに限ります。)に投資することを指図します。

1. 株券または新株引受権証書
2. 国債証券
3. 地方債証券
4. 特別の法律により法人の発行する債券
5. 社債券(新株引受権証券と社債券が一体となった新株引受権付社債券(以下「分離型新株引受権付社債券」といいます。))の新株引受権証券及び短期社債等を除きます。)
6. 資産の流動化に関する法律に規定する特定社債券(金融商品取引法第2条第1項第4号で定めるものをいいます。)
7. 特別の法律により設立された法人の発行する出資証券(金融商品取引法第2条第1項第6号で定めるものをいいます。)
8. 協同組織金融機関にかかる優先出資証券または優先出資引受権を表示する証書(金融商品取引法第2条第1項第7号で定めるものをいいます。)
9. 資産の流動化に関する法律に規定する優先出資証券(単位未満優先出資証券を含む。以下同じ。))または新優先出資引受権を表示する証券(金融商品取引法第2条第1項第8号で定めるものをいいます。)
10. コマーシャル・ペーパー
11. 新株引受権証券(分離型新株引受権付社債券の新株引受権証券を含みます。以下同じ。))及び新株予約権証券
12. 外国または外国の者の発行する証券または証書で、前1号から前11号までの証券または証書の性質を有するもの
13. 投資信託または外国投資信託の受益証券(金融商品取引法第2条第1項第10号で定めるものをいいます。)
14. 投資証券または外国投資証券(金融商品取引法第2条第1項第11号で定めるものをいいます。)
15. 外国貸付債権信託受益証券(金融商品取引法第2条第1項第18号で定めるものをいいます。)
16. オプションを表示する証券または証書(金融商品取引法第2条第1項第19号で定めるものをいい、有価証券にかかるものに限ります。)
17. 預託証書(金融商品取引法第2条第1項第20号で定めるものをいいます。)
18. 外国法人が発行する譲渡性預金証書
19. 指定金銭信託の受益証券(金融商品取引法第2条第1項第14号で定める受益証券発行信託の受益証券に限ります。)
20. 抵当証券(金融商品取引法第2条第1項第16号で定めるものをいいます。)
21. 貸付債権信託受益権であって金融商品取引法第2条第1項第14号で定める受益証券発行信託の受益証券に表示されるべきもの
22. 外国の者に対する権利で前20号の有価証券の性質を有するもの

なお、前1号の証券または証書、前12号の証券または証書ならびに前17号の証書のうち前1号の証券または証書の性質を有するものを以下「株式」といい、前2号から前6号までの証券及び前12号の証券または証書ならびに前17号の証書のうち前2号から前6号までの証券の性質を有するものを以下「公社債」といい、前13号の証券及び前14号の証券を以下「投資信託証券」といいます。

金融商品の指図範囲(信託約款第16条第2項)

委託会社は、信託金を、前項に掲げる有価証券のほか、次に掲げる金融商品（金融商品取引法第2条第2項の規定により有価証券とみなされる同項各号に掲げる権利を含みます。）により運用することを指図することができます。

1. 預金
2. 指定金銭信託（金融商品取引法第2条第1項第14号に規定する受益証券発行信託を除きます。）
3. コール・ローン
4. 手形割引市場において売買される手形
5. 貸付債権信託受益権であって金融商品取引法第2条第2項第1号で定めるもの
6. 外国の者に対する権利で前5号の権利の性質を有するもの

上記の規定にかかわらず、この信託の設定、解約、償還、投資環境の変動等への対応等、委託会社が運用上必要と認めるときは、委託会社は、信託金を前記1号から6号に掲げる金融商品により運用することの指図ができます。（信託約款第16条3項）

(参考)マザーファンド（小型成長株・マザーファンド）の概要

(1) 投資方針

●ボトムアップ調査

投資に際しては、徹底した個別直接面談調査・分析(ボトムアップ調査)を行い、

- | | |
|------------------|-------------------------------|
| ①中長期高成長戦略の有無・妥当性 | ②短期的業績の信頼性 |
| ③企業経営者の理念・志 | ④財務面の裏付け、成長性・収益性・安全性・革新性・株価水準 |

等を総合的に評価判断します。

●「銘柄分散」、「時間分散」を考慮した分散投資

総合判断した企業群は、

- | |
|----------------------------|
| ①革新的な高成長企業群の銘柄数を限定する「銘柄分散」 |
| ②一度に組入れず徐々に投資していく「時間分散」 |

その他1銘柄ごとの組入比率にも制限を設ける等、慎重な分散投資を行います。

《助言銘柄選定のプロセス》

投資顧問会社であるエンジェルジャパン・アセットマネジメント株式会社における助言銘柄選定のプロセスは以下の通りです。



- ・ 株式以外の資産への投資は、原則として信託財産の総額の50%以下とします。ただし、資金動向、市況動向の急激な変化が生じたとき等ならびに信託財産の規模によっては、上記の運用ができない場合があります。

(2) 投資対象

投資の対象とする資産の種類（信託約款第13条）

この信託において投資の対象とする資産の種類は、次に掲げる特定資産（投資信託及び投資法人に関する法律第2条第1項で定めるものをいいます。以下同じ。）とします。

1. 有価証券
2. デリバティブ取引にかかる権利（金融商品取引法第2条第20項に規定するものをいい、約款第20条に定めるものに限りません。）
3. 約束手形（前1号に掲げるものに該当するものを除きます。）
4. 金銭債権（前1号及び前3号に掲げるものに該当するものを除きます。）

運用の指図範囲（信託約款第14条第1項）

委託会社は、信託金を、主として次の有価証券（金融商品取引法第2条第2項の規定により有価証券とみなされる同項各号に掲げる権利を除きます。）（本邦通貨表示のものに限りません。）に投資することを指図します。

1. 株券または新株引受権証券
2. 国債証券
3. 地方債証券
4. 特別の法律により法人の発行する債券
5. 社債券（新株引受権証券と社債券とが一体となった新株引受権付社債券（以下「分離型新株引受権付社債券」といいます。）の新株引受権証券及び短期社債等を除きます。）
6. 資産の流動化に関する法律に規定する特定社債券（金融商品取引法第2条第1項第4号で定めるものをいいます。）
7. 特別の法律により設立された法人の発行する出資証券（金融商品取引法第2条第1項第6号で定めるものをいいます。）
8. 協同組織金融機関にかかる優先出資証券または優先出資引受権を表示する証券（金融商品取引法第2条第1項第7号で定めるものをいいます。）
9. 資産の流動化に関する法律に規定する優先出資証券（単位未満優先出資証券を含む。以下同じ。）または新優先出資引受権を表示する証券（金融商品取引法第2条第1項第8号で定めるものをいいます。）
10. コマーシャル・ペーパー及び短期社債等
11. 新株引受権証券（分離型新株引受権付社債券の新株引受権証券を含みます。以下同じ。）及び新株予約権証券
12. 外国または外国の者の発行する証券または証券で、前1号から前11号までの証券及び証券の性質を有するもの
13. 投資信託または外国投資信託の受益証券（金融商品取引法第2条第1項第10号で定めるものをいいます。）
14. 投資証券または外国投資証券（金融商品取引法第2条第1項第11号で定めるものをいいます。）
15. 外国貸付債権信託受益証券（金融商品取引法第2条第1項第18号で定めるものをいいます。）
16. オプションを表示する証券または証券（金融商品取引法第2条第1項第19号で定めるものをいい、有価証券にかかるものに限りません。）
17. 預託証券（金融商品取引法第2条第1項第20号で定めるものをいいます。）
18. 外国法人が発行する譲渡性預金証券
19. 指定金銭信託の受益証券（金融商品取引法第2条第1項第14号で定める受益証券発行信託の受益証券に限りません。）
20. 抵当証券（金融商品取引法第2条第1項第16号で定めるものをいいます。）
21. 貸付債権信託受益権であって金融商品取引法第2条第1項第14号で定める受益証券発行信託の受益証券に表示されるべきもの
22. 外国の者に対する権利で前21号の有価証券の性質を有するもの

なお、前1号の証券または証券、前12号の証券または証券ならびに前17号の証券のうち前1号の証券または証券の性質を有するものを以下「株式」といい、前2号から前6号までの証券及び

前12号の証券または証書ならびに前17号の証書のうち前2号から前6号までの証券の性質を有するものを以下「公社債」といい、前13号の証券及び前14号の証券を以下「投資信託証券」といいます。

金融商品の指図範囲(信託約款第14条第2項)

委託会社は、信託金を、前記に掲げる有価証券のほか、次に掲げる金融商品(金融商品取引法第2条第2項の規定により有価証券とみなされる同項各号に掲げる権利を含みます。)により運用することを指図することができます。

1. 預金
2. 指定金銭信託(金融商品取引法第2条第1項第14号に規定する受益証券発行信託を除きます。)
3. コール・ローン
4. 手形割引市場において売買される手形
5. 貸付債権信託受益権であって金融商品取引法第2条第2項第1号で定めるもの
6. 外国の者に対する権利で前5号の権利の性質を有するもの

前記の規定にかかわらず、この信託の設定、解約、償還、投資環境の変動等への対応等、委託会社が運用上必要と認めるときは、委託会社は、信託金を前記第1号から第6号に掲げる金融商品により運用することの指図ができます。(信託約款第14条第3項)

(3)【運用体制】

運用業務方法に関する社内規則に則り、以下のプロセスで運用が行われます。

市場環境分析・企業分析

ファンドマネジャー、アナリスト(5~7名程度)による市場環境、業種、個別企業などの調査・分析及び基本投資戦略の協議・策定を行います。

投資基本方針の策定

最高運用責任者のもとで開催される「運用会議」において、市場動向・投資行動・市場見通し・投資方針等を策定します。

最高運用責任者は、組織規程の運用部門の長とします。

運用基本方針の決定

「運用会議」の策定内容を踏まえ、常勤取締役(1~3名)、最高運用責任者、運用部長(1名)及び運用部マネジャーをもって構成される「投資戦略委員会」において、運用の基本方針が決定されます。

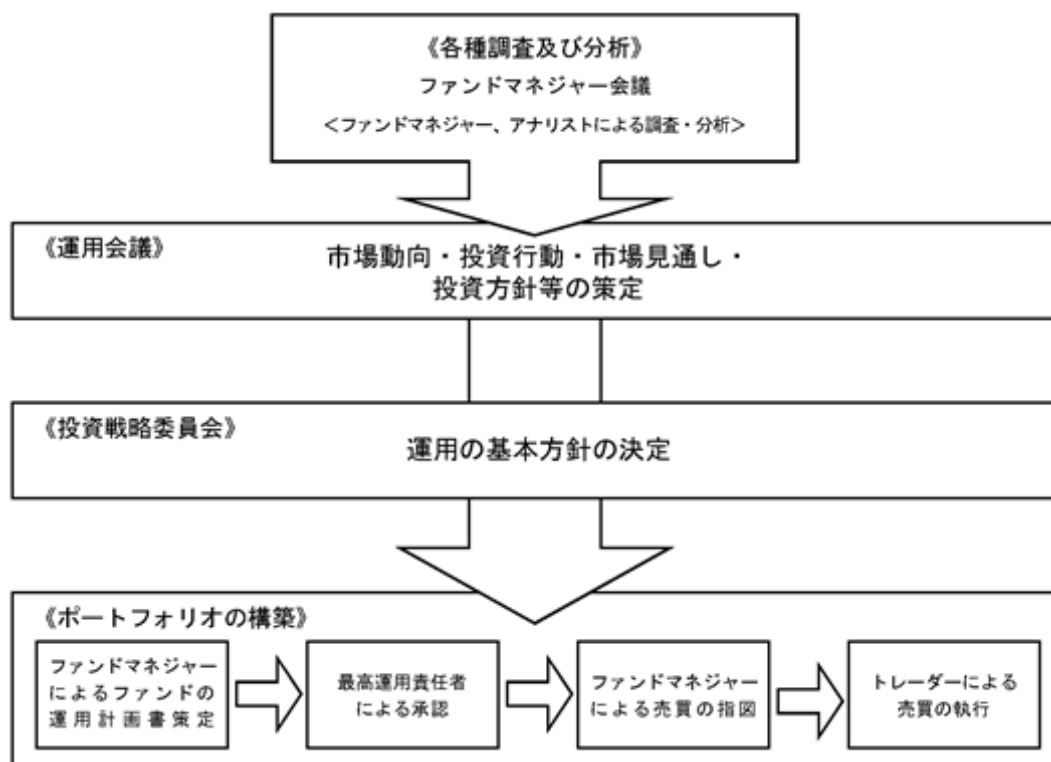
投資銘柄の策定、ポートフォリオの構築

ファンドマネジャーは、この運用の基本方針に沿って、各ファンドの運用計画書を策定し、最高運用責任者の承認後、売買の指図を行います。

ただし、未公開株及び組合への投資を行う場合は、それぞれ「未公開株投資委員会」(6名程度)、「組合投資委員会」(6名程度)での承認後、売買の指図等を行います。

パフォーマンス分析、リスク分析・評価

ファンドのリスク特性分析、パフォーマンスの要因分析の報告及び監視を行い、運用方針の確認・見直しを行います。



コンプライアンス部長がファンドに係る意思決定を監督します。

＜受託会社に対する管理体制＞

受託会社（再信託先を含む）に対しては、日々の純資産照合、月次の勘定残高照合などを行い業務遂行状況を確認しています。また、受託会社より内部統制の整備及び運用状況の報告書を受け取っています。

上記体制は、今後、変更となる場合があります。

（４）【分配方針】

年2回、6月22日及び12月22日（休業日の場合は翌営業日）に決算を行い、原則として以下の方針に基づいて収益の分配を行います。

分配対象額の範囲

繰越分も含めた経費控除後の配当等収益（マザーファンドの投資信託財産に属する配当等収益のうち、投資信託財産に属するとみなした額（以下「みなし配当等収益」といいます。）を含みます。）及び売買益（評価益を含み、みなし配当等収益を控除して得た額とします。）等の全額とします。

分配対象額についての分配方針

委託会社が基準価額水準、市況動向等を勘案して分配金額を決定します。ただし、分配対象額が少額の場合は、分配を行わないことがあります。

留保金の運用方針

収益分配にあてず信託財産内に留保した利益については、運用の基本方針に基づき、元本部分と同一の運用を行います。

信託財産から生ずる毎計算期末における利益は、次の方法により処理します。

- （ ） 信託財産に属する配当等収益（配当金、利子、貸付有価証券にかかる品貸料及びこれらに類する収益から支払利息を控除した額をいいます。以下同じ。）とマザーファンドの信託財産に属する配当等収益のうち信託財産に属するとみなした額（以下「みなし配当等収益」といいます。）との合計額から諸経費、信託財産にかかる会計監査費用（消費税等相当額を含みます。）、信託報酬及び当該信託報酬にかかる消費税等相当額（別途計上される委託者の実績報酬を含みます。）

す。)を控除した後、その残額を受益者に分配することができます。なお、次期以降の分配金にあてるため、その一部を分配準備積立金として積み立てることができます。

- () 売買損益に評価損益を加減して得た額からみなし配当等収益を控除して得た利益金額(以下「売買益」といいます。)は、諸経費、信託財産にかかる会計監査費用(消費税等相当額を含みます。)、信託報酬及び当該信託報酬にかかる消費税等相当額(別途計上される委託者の実績報酬を含みます。)を控除し、繰越欠損金のあるときは、その全額を売買益をもって補填した後、受益者に分配することができます。なお、次期以降の分配にあてるため、分配準備金として積み立てることができます。
 - () 前記()におけるみなし配当等収益とは、マザーファンドの信託財産にかかる配当等収益の額にマザーファンドの信託財産の純資産総額に占める信託財産に属するマザーファンドの受益証券の時価総額の割合を乗じて得た額をいいます。
 - () 毎計算期末において、信託財産につき生じた損失は、次期に繰越します。
- (注) 分配金は、決算日において振替機関等の振替口座簿に記載または記録されている受益者に、原則として決算日から起算して5営業日目までにお支払します。

(5) 【投資制限】

本ファンドは、以下の投資制限にしています。

信託約款の「運用の基本方針」に定める投資制限

- () マザーファンド受益証券への投資割合には制限を設けません。
- () 株式への実質投資割合には制限を設けません。
- () 新株引受権証券及び新株予約権証券への実質投資割合は、取得時において信託財産の純資産総額の10%以下とします。
- () 同一銘柄の株式への実質投資割合は、信託財産の純資産総額の10%以下とします。
- () 同一銘柄の転換社債ならびに新株予約権付社債のうち会社法第236条第1項第3号の財産が当該新株予約権付社債についての社債であって当該社債と当該新株予約権がそれぞれ単独で存在し得ないことをあらかじめ明確にしているもの(以下会社法施行前の旧商法第341条ノ3第1項第7号及び第8号の定めがある新株予約権付社債を含め「転換社債型新株予約権付社債」といいます。)への実質投資割合は、信託財産の純資産総額の10%以下とします。
- () 同一銘柄の新株引受権証券及び新株予約権証券への実質投資割合は、信託財産の純資産総額の5%以下とします。
- () 外貨建資産への投資は、行いません。
- () 投資信託証券(マザーファンド受益証券を除きます。)への実質投資割合は、信託財産の純資産総額の5%以下とします。
- () 一般社団法人投資信託協会規則に定める一の者に対する株式等エクスポージャー、債券等エクスポージャーおよびデリバティブ等エクスポージャーの信託財産の純資産総額に対する比率は、原則として、それぞれ10%、合計で20%以内とすることとし、当該比率を超えることとなった場合には、委託会社は、一般社団法人投資信託協会規則に従い当該比率以内となるよう調整を行うこととします。

信託約款上のその他の投資制限

- () 投資する株式等の範囲(信託約款第19条)
委託会社が投資することを指図する株式、新株引受権証券及び新株予約権証券は、わが国の金融商品取引所に上場されている株式の発行会社の発行するもの、金融商品取引所に準ずる市場において取引されている株式の発行会社の発行するものとし、ただし、株主割当または社債権者割当により取得する株式、新株引受権証券及び新株予約権証券については、この限りではありません。
上記の規定にかかわらず、上場予定または登録予定の株式、新株引受権証券及び新株予約権証券で目論見書等において上場または登録されることが確認できるものについては、委託会社が投資することを指図することができるものとします。
- () 同一銘柄の株式等への投資制限(信託約款第20条)

- (イ) 委託会社は、信託財産に属する同一銘柄の株式の時価総額と、マザーファンドの信託財産に属する当該同一銘柄の株式の時価総額のうち信託財産に属するとみなした額との合計額が、信託財産の純資産総額の100分の10を超えることとなる投資の指図をしません。
- (ロ) 委託会社は、信託財産に属する同一銘柄の新株引受権証券及び新株予約権証券の時価総額と、マザーファンドの信託財産に属する当該新株引受権証券及び新株予約権証券の時価総額のうち信託財産に属するとみなした額との合計額が、信託財産の純資産総額の100分の5を超えることとなる投資の指図をしません。
- (ハ) 前記(イ)(ロ)において信託財産に属するとみなした額とは、信託財産に属するマザーファンドの受益証券の時価総額に、マザーファンドの信託財産の純資産総額に占める当該新株引受権証券及び新株予約権証券の時価総額の割合を乗じて得た額をいいます。
- () 同一銘柄の転換社債等への投資制限(信託約款第21条)
委託会社は、信託財産に属する同一銘柄の転換社債ならびに新株予約権付社債のうち転換社債型新株予約権付社債の時価総額と、マザーファンドの信託財産に属する当該転換社債ならびに新株予約権付社債のうち転換社債型新株予約権付社債の時価総額のうち信託財産に属するとみなした額との合計額が、信託財産の純資産総額の100分の10を超えることとなる投資の指図をしません。
- 上記において信託財産に属するとみなした額とは、信託財産に属するマザーファンドの受益証券の時価総額に、マザーファンドの信託財産の純資産総額に占める当該転換社債ならびに新株予約権付社債のうち転換社債型新株予約権付社債の時価総額の割合を乗じて得た額をいいます。
- () 信用取引の指図範囲(信託約款第22条)
委託会社は、信託財産の効率的な運用に資するため、信用取引により株券を売付けることの指図をすることができます。なお、当該売付けの決済については、株券の引渡しまたは買戻しにより行うことの指図をすることができるものとします。
- 上記の信用取引の指図は、次の(イ)から(へ)に掲げる有価証券の発行会社が発行する株券について行うことができるものとし、かつ次の(イ)から(へ)に掲げる株券数の合計数を超えないものとします。
- (イ) 信託財産に属する株券及び新株引受権証券の権利行使により取得する株券
- (ロ) 株式分割により取得する株券
- (ハ) 有償増資により取得する株券
- (ニ) 売出しにより取得する株券
- (ホ) 信託財産に属する転換社債の転換請求及び新株予約権(転換社債型新株予約権付社債の新株予約権に限り、)の行使により取得可能な株券
- (ヘ) 信託財産に属する新株引受権証券及び新株引受権付社債券の新株引受権行使、または信託財産に属する新株予約権証券及び新株予約権付社債券の新株予約権(前(ホ)に定めるものを除きます。)の行使により取得可能な株券
- () 先物取引等の運用指図、目的及び範囲(信託約款第23条)
委託会社は、信託財産に属する資産の価格変動リスクを回避するため、わが国の取引所等における有価証券先物取引(金融商品取引法第28条第8項第3号イに掲げるものをいいます。)、有価証券指数等先物取引(金融商品取引法第28条第8項第3号ロに掲げるものをいいます。)及び有価証券オプション取引(金融商品取引法第28条第8項第3号ハに掲げるものをいいます。)ならびに外国の取引所等におけるこれらの取引と類似の取引を行うことの指図をすることができます。なお、選択権取引は、オプション取引に含めて取扱うものとします(以下同じ。)。
- () 有価証券の貸付の指図及び範囲(信託約款第24条)
委託会社は、信託財産の効率的な運用に資するため、信託財産に属する株式及び公社債を次の(イ)(ロ)の範囲内で貸付の指図をすることができます。
- (イ) 株式の貸付は、貸付時点において、貸付株式の時価合計額が、信託財産で保有する株式の時価合計額の50%を超えないものとします。
- (ロ) 公社債の貸付は、貸付時点において、貸付公社債の額面金額の合計額が、信託財産で保有する公社債の額面金額の合計額を超えないものとします。
- 上記(イ)及び(ロ)に定める限度額を超えることとなった場合には、委託会社はすみやかに、その超える額に相当する契約の一部の解約を指図するものとします。

委託会社は、有価証券の貸付にあたって必要と認めるときは、担保の受入れの指図を行うもの
とします。

その他の法令上の投資制限

本ファンドに適用されるその他の法令上の投資制限は以下の通りです。

委託会社は、委託会社が運用の指図を行うすべての投資信託について、信託財産として有する同一法人の発行する株式にかかる議決権の総数が、当該株式にかかる議決権の総数に100分の50の率を乗じて得た数を超えることとなる場合には、かかる株式を取得することを受託会社に指図することはできません。(投信法第9条)

その他

() 資金の借入れ(信託約款第30条)

(イ) 委託会社は、信託財産の効率的な運用に資するため、ならびに運用の安定性を図るため、一部解約に伴う支払資金の手当て(一部解約に伴う支払資金の手当てのために借入れた資金の返済を含みます。)を目的として、または再投資にかかる収益分配金の支払資金の手当てを目的として、資金借入れ(コール市場を通じる場合を含みます。)の指図をすることができます。なお、当該借入金をもって有価証券等の運用は行わないものとします。

(ロ) 一部解約に伴う支払資金の手当てにかかる借入期間は、受益者への解約代金支払開始日から信託財産で保有する有価証券の売却代金の受渡日までの間または受益者への解約代金支払開始日から信託財産で保有する有価証券等の解約代金入金日までの間もしくは受益者への解約代金支払開始日から信託財産で保有する有価証券等の償還金の入金日までの期間が5営業日以内である場合の当該期間とし、資金借入額は有価証券等の売却または解約代金及び有価証券等の償還金の合計額を限度とします。ただし、資金借入額は、借入指図を行う日における信託財産の純資産総額の10%を超えないこととします。

(ハ) 収益分配金の再投資にかかる借入期間は、信託財産から収益分配金が支弁される日からその翌営業日までとし、資金借入額は、収益分配金の再投資額を限度とします。

(ニ) 借入金の利息は、信託財産中より支弁します。

3【投資リスク】

本ファンドは、マザーファンド受益証券を通じて主に国内株式を投資対象としています。株式等値動きのある証券を投資対象としているため、基準価額は変動します。特に投資する中小型株式等の価格変動は、株式市場全体の平均に比べて大きくなる傾向があり、基準価額にも大きな影響を与える場合があります。したがって、投資者の皆様は投資元本は保証されているものではなく、基準価額の下落により損失を被り、投資元本を割込むことがあります。

信託財産に生じた利益及び損失は、すべて投資者の皆様には帰属します。なお、投資信託は預貯金とは異なります。

本ファンドの主なリスクは以下の通りです。なお、基準価額の変動要因は以下に限定されるものではありません。

- ・ 価格変動リスク
一般に、株式の価格は個々の企業の活動や業績、国内外の経済・政治情勢、市場環境・需給等を反映して変動します。本ファンドは株式の価格が下落した場合には、基準価額は影響を受け損失を被ることがあります。
- ・ 流動性リスク
株式を売却あるいは取得しようとする際に、十分な流動性の下での取引を行えず、市場実勢から期待される価格で売買できない可能性があります。この場合、基準価額は影響を受け損失を被ることがあります。
- ・ 信用リスク
投資した企業や取引先等の経営・財務状況が悪化するまたは悪化が予想される場合等により、株式の価格が下落した場合には基準価額は影響を受け損失を被ることがあります。

<その他留意事項>

- ・ 本ファンドのお取引に関しては、金融商品取引法第37条の6の規定（いわゆるクーリング・オフ）の適用はありません。
- ・ 本ファンドは、大量の解約が発生し短期間で解約資金を手当てする必要がある場合や主たる取引市場において市場環境が急変した場合等に、一時的に組入資産の流動性が低下し、市場実勢から期待される価格で取引できないリスク、取引量が限られてしまうリスクがあります。これにより、基準価額にマイナスの影響を及ぼす可能性や、換金の申込みの受付が中止となる可能性、換金代金のお支払いが遅延する可能性があります。
- ・ 投資信託は預金や保険契約と異なり、預金保険機構、保険契約者保護機構の保護の対象ではありません。
- ・ 銀行など登録金融機関でご購入いただく投資信託は投資者保護基金の支払対象ではありません。
- ・ 収益分配金の水準は、必ずしも計算期間における本ファンドの収益の水準を示すものではありません。収益分配は、計算期間に生じた収益を超えて行われる場合があります。
- ・ 投資者の購入価額によっては、収益分配金の一部または全部が、実質的な元本の一部払戻しに相当する場合があります。
- ・ 収益分配金の支払いは、信託財産から行われます。したがって純資産総額の減少、基準価額の下落要因となります。
- ・ 本ファンドは、ファミリーファンド方式で運用を行います。当該運用方式には運用の効率性等の利点がありますが、投資対象とするマザーファンドにおいて、他のベビーファンドの資金変動等に伴う売買等が生じた場合などには、本ファンドの基準価額は影響を受けることがあります。

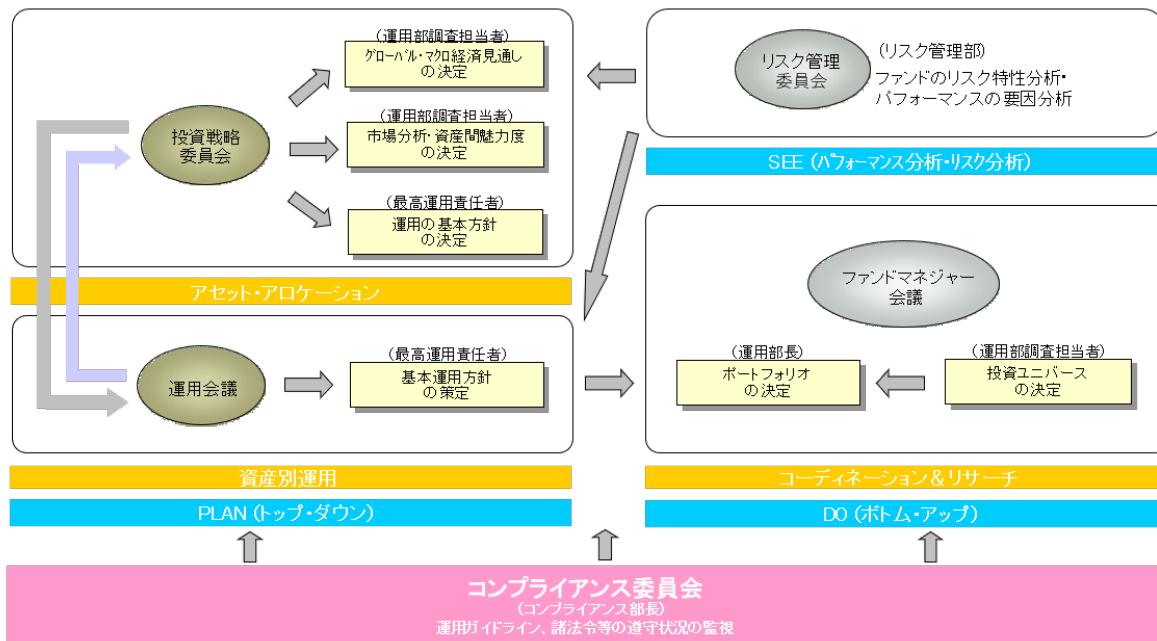
《リスク管理体制》

運用に関するリスク管理体制

委託会社では、ファンドのパフォーマンスの分析及び運用リスクの管理をリスク管理関連の各種委員会を設けて行っています。なお、デリバティブ取引については、社内規則に基づいて投資方針に則った運用が行われているかを日々モニタリングしています。

流動性リスクの管理においては、委託会社が規程を定め、ファンドの組入資産の流動性リスクのモニタリングなどを実施するとともに、緊急時対応策の策定・検証などを行います。取締役会等は、流動性リスク管理の適切な実施の確保や流動性リスク管理態勢について、監督します。

最高運用責任者による統括



運用者の意思決定方向を調整・相互確認するために、下記の会議を運営します。

会議の名称	頻度	内 容
投資戦略委員会	原則月1回	常勤取締役、最高運用責任者、運用部長及び運用部マネジャーをもって構成する。 運用の基本方針 市場見通し、等について協議する。
運用会議	原則月1回	最高運用責任者、運用部及び商品企画部に在籍する者をもって構成する。 市場動向 今月の投資行動 市場見通し 今後の投資方針、等についての情報交換、議論を行う。
リスク管理委員会	原則月1回	常勤取締役、最高運用責任者、リスク管理部長、商品企画部長、マーケティング部長、運用部長及び運用部マネジャーをもって構成する。 ファンドのリスク特性分析、パフォーマンスの要因分析の報告及び監視を行う。
ファンドマネジャー会議	随時	運用担当者及び調査担当者をもって構成する。 個別銘柄の調査報告及び情報交換、ファンドの投資戦略について議論を行う。
未公開株投資委員会	随時	最高運用責任者、運用部長、未公開株運用担当者、未公開株調査担当者及びコンプライアンス部長をもって構成する。 未公開株式の購入及び売却の決定を行う。
組合投資委員会	随時	最高運用責任者、運用部長、組合運用担当者、組合の投資する資産の調査担当者及びコンプライアンス部長をもって構成する。 組合への新規投資及び契約変更の決定を行う。
商品検討委員会	随時	常勤取締役、運用部長、リスク管理部長、投信計理部長、コンプライアンス部長、商品企画部長、マーケティング部長及び業務管理部長をもって構成する。 新商品等についての取扱い等の可否、商品性の変更に関連する基本事項等の審議・決定を行う。
コンプライアンス委員会	原則月1回	常勤取締役及びコンプライアンス部長をもって構成する。 法令等、顧客ガイドライン、社内ルールの遵守状況の報告及び監視を行う。

上記体制は、今後、変更となる場合があります。

コンプライアンス

コンプライアンス委員会において、業務全般にかかる法令諸規則、社内ルール等を遵守していくための諸施策の検討や諸施策の実施状況の報告等が行われています。また、コンプライアンス部長は、遵守状況の管理・監督を行うとともに、必要に応じて当社の役職員に諸施策の実行を指示します。

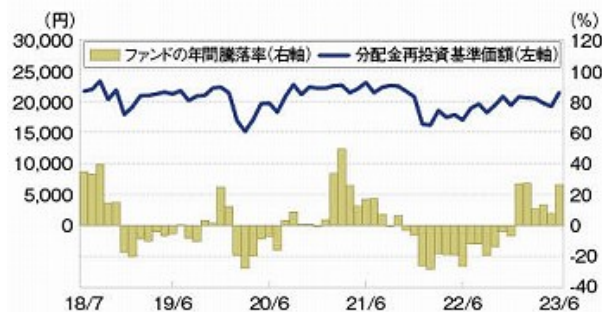
機関化回避に関する運営

グループ内取引による機関化を回避するために、グループ企業との各種取引について監査をする外部専門家（弁護士）を選任した上で、自ら率先垂範して運営しています。

参考情報

ファンドの年間騰落率及び分配金再投資基準価額の推移

2018年7月～2023年6月



ファンドと他の代表的な資産クラスとの騰落率の比較

2018年7月～2023年6月



- * 上記の分配金再投資基準価額及び年間騰落率は、税引前の分配金を再投資したものとみなして計算したものであり、実際の基準価額及び実際の基準価額に基づいて計算した年間騰落率とは異なる場合があります。
- * 「ファンドと他の代表的な資産クラスとの騰落率の比較」は、過去5年間の年間騰落率(各月末における直近1年間の騰落率)の平均・最大・最小を、ファンド及び他の代表的な資産クラスについて表示し、ファンドと代表的な資産クラスを定量的に比較できるように作成したものです。なお、全ての資産クラスがファンドの投資対象とは限りません。
- * ファンドの年間騰落率算出において、過去5年間分のデータがない場合は以下のルールに基づき表示しています。
 - ①年間騰落率に該当するデータがない場合には表示されません。
 - ②年間騰落率が算出できない期間がある場合には、算出可能な期間についてのみ表示しています。
 - ③インデックスファンドにおいて、①②に該当する場合には、当該期間についてベンチマークの年間騰落率で代替して表示しています。

〈代表的な各資産クラスの指数〉

日本株…Morningstar 日本株式指数

先進国株…Morningstar 先進国株式指数(除く日本)

新興国株…Morningstar 新興国株式指数

日本国債…Morningstar 日本国債指数

先進国債…Morningstar グローバル国債指数(除く日本)

新興国債…Morningstar 新興国ソブリン債指数

*海外の指数は、為替ヘッジなしによる投資を想定して、円換算しています。各指数は、全て税引前利子・配当込み指数です。

〈各指数の概要〉

日本株: Morningstar 日本株式指数は、Morningstar, Inc.が発表している株価指数で、日本に上場する株式で構成されています。

先進国株: Morningstar 先進国株式指数(除く日本)は、Morningstar, Inc.が発表している株価指数で、日本を除く世界の先進国に上場する株式で構成されています。

新興国株: Morningstar 新興国株式指数は、Morningstar, Inc.が発表している株価指数で、世界の新興国に上場する株式で構成されています。

日本国債: Morningstar 日本国債指数は、Morningstar, Inc.が発表している債券指数で、日本の国債で構成されています。

先進国債: Morningstar グローバル国債指数(除く日本)は、Morningstar, Inc.が発表している債券指数で、日本を除く主要先進国の政府や政府系機関により発行された債券で構成されています。

新興国債: Morningstar 新興国ソブリン債指数は、Morningstar, Inc.が発表している債券指数で、エマージング諸国の政府や政府系機関により発行された米ドル建て債券で構成されています。

〈重要事項〉

本ファンドは、Morningstar, Inc.、又はイボットソン・アソシエイツ・ジャパン株式会社を含むMorningstar, Inc.が支配する会社(これらの法人全てを総称して「Morningstarグループ」と言います)が組成、推薦、販売または宣伝するものではありません。Morningstarグループは、投資信託への一般的な投資の当否、特に本ファンドに投資することの当否、または本ファンドが投資対象とする市場の一般的な騰落率と連動するMorningstarのインデックス(以下「Morningstarインデックス」と言います)の能力について、本ファンドの受益者又は公衆に対し、明示又は黙示を問わず、いかなる表明保証も行いません。本ファンドとの関連においては、委託会社とMorningstarグループとの唯一の関係は、Morningstarのサービスマーク及びサービス名並びに特定のMorningstarインデックスの使用の許諾であり、Morningstarインデックスは、Morningstarグループが委託会社又は本ファンドとは無関係に判断、構成、算定しています。Morningstarグループは、Morningstarインデックスの判断、構成又は算定を行うにあたり、委託会社又は本ファンドの受益者のニーズを考慮する義務を負いません。Morningstarグループは、本ファンドの基準価額及び設定金額あるいは本ファンドの設定あるいは販売の時期の決定、または本ファンドの解約時の基準価額算出式の決定あるいは計算について責任を負わず、また関与しておりません。Morningstarグループは、本ファンドの運営管理、マーケティング又は売買取引に関連していかなる義務も責任も負いません。

Morningstarグループは、Morningstarインデックス又はそれに含まれるデータの正確性及び/又は完全性を保証せず、また、Morningstarグループは、その誤謬、脱漏、中断についていかなる責任も負いません。Morningstarグループは、委託会社、本ファンドの受益者又はユーザー、またはその他の人又は法人が、Morningstarインデックス又はそれに含まれるデータを使用して得る結果について、明示又は黙示を問わず、いかなる保証も行いません。Morningstarグループは、Morningstarインデックス又はそれに含まれるデータについて明示又は黙示の保証を行わず、また商品性あるいは特定目的又は使用への適合性に関する一切の保証を明確に否認します。上記のいずれも制限することなく、いかなる場合であれ、Morningstarグループは、特別損害、懲罰的損害、間接損害または結果損害(逸失利益を含む)について、例えこれらの損害の可能性を告知されていたとしても責任を負いません。

4【手数料等及び税金】

(1)【申込手数料】

取得申込受付日の基準価額に、3.3%（税抜3.0%）を上限として販売会社が定める手数料率を乗じて得た額とします。

詳しくは販売会社にお問い合わせください。また、下記に記載の照会先でもご確認いただけます。

なお、申込手数料には、消費税等が課されます。

（注）申込手数料とは、購入時の商品説明、情報提供及び事務手続き等に係る対価のことをいいます。

委託会社における照会先：

SBIアセットマネジメント株式会社（委託会社）
電話番号 03 - 6229 - 0097（受付時間：毎営業日の午前9時～午後5時）
ホームページ <http://www.sbi-am.co.jp/>

(2)【換金（解約）手数料】

換金（解約）手数料はありません。

ただし、換金時に、基準価額から信託財産留保額（当該基準価額に対し0.3%）が差引かれます。

（注）信託財産留保額とは、換金に伴う有価証券売買委託手数料等の費用のことをいいます。

(3)【信託報酬等】

信託報酬の総額は、下記の基本報酬との実績報酬を加算した額とします。

基本報酬

ファンドの日々の純資産総額に年1.485%（税抜：年1.35%）の率を乗じて得た額が、信託報酬として計算され、信託財産の費用として毎日計上されます。

信託報酬 = 運用期間中の基準価額 × 信託報酬率

< 信託報酬の配分（税抜） >

支払先	料率	役務の内容
委託会社	年0.80%	ファンドの運用、基準価額の算出、ディスクロージャー等の対価
販売会社	年0.50%	購入後の情報提供、運用報告書等各種書類の送付、口座内でのファンドの管理及び事務手続き等の対価
受託会社	年0.05%	運用財産の管理、委託会社からの指図の実行等の対価

上記各支払先への料率には、別途消費税等相当額がかかります。

委託会社の報酬より、投資顧問（助言）会社への報酬が支払われます。

実績報酬

委託会社は、基本報酬に加えて、以下の規定に基づき計上された実績報酬（期中に一部解約が行われた場合には、当該一部解約口数に相当する分の実績報酬を含みます。）を信託財産より受領します。

（ア）実績報酬は本ファンドの計算期間を通じて毎日、前営業日の1万口当たり基準価額と前営業日の1万口当たりの実績報酬の合計額（以下、「合計基準価額」といいます。）が前営業日におけるハイ・ウォーター・マークを上回った場合、合計基準価額から当該ハイ・ウォーター・マークを控除して得た額に13.2%（税抜：12.0%）の率を乗じて得た額に、計算日における受益権総口数を1万で割ったものを乗じて得た額を計上します。また、実績報酬は日々洗い替えされます。ただし、毎計算期間末（信託終了のときを含みます。）においては、実績報酬は、当該日の決算前1万口当たり基準価額と当該日の決算前1万口当たりの実績報酬の合計額（以下、「決算前基準価額」といいます。）が当該日におけるハイ・ウォーター・マークを上回った場合、決算前基準価額から当該ハイ・ウォーター・マークを控除して得た額に13.2%（税抜：12.0%）の率を乗じて得た額に、当該日における受益権総口数を1万で割ったものを乗じて得た額とします。

（イ）上記（ア）のハイ・ウォーター・マークは、第1計算期間（本ファンドの設定日である2014年3月28日から2014年12月22日）の終了日まで1万円とします。ただし、毎計算期末において、当該日の1万口当たり基準価額（収益分配を行った計算期末においては、収益分配控除前の1万口当たり基準価額）がその時点のハイ・ウォーター・マークを上回った場合は、翌営業日以降のハイ・ウォーター・マークは、当該基準価額に変更されます。ただし、ハイ・ウォーター・マークが変更されない場合においても、収益分配が行われた場合には、ハイ・ウォーター・マークから1万口当たり収益分配額を除いたものに変更されるものとします。

の基本報酬及び の実績報酬は、毎計算期末または信託終了のとき信託財産中から支弁するものとし、当該報酬の委託会社及び販売会社間の配分は別に定めるものとします。

また、当該報酬に係る消費税等相当額が、信託報酬支弁のときに信託財産中から支弁されます。

実績報酬算出期間	ハイ・ウォーター・マーク	算出期間末基準価額
2022年12月23日～ 2023年6月22日	22,970円	21,390円
2023年6月23日～ 2023年12月22日	22,970円	—

（４）【その他の手数料等】

有価証券売買時にかかる売買委託手数料、信託財産に関する租税、信託事務の処理に要する諸費用（印刷費用、郵送費用、公告費用、受益権の管理事務に関連する費用等を含みます。）、信託財産にかかる会計監査費用、当該会計監査費用にかかる消費税等に相当する金額及び受託者の立替えた立替金の利息が信託財産中から差し引かれます。

信託財産にかかる会計監査費用は、計算期間を通じて毎日計上し、毎計算期末または信託終了のとき信託財産中から支弁します。

その他の手数料等は、監査費用を除き、運用状況等により変動するものであり、事前に料率、上限額等を示すことができません。

また、当該手数料等の合計額については、投資者の皆様がファンドを保有される期間等に応じて異なりますので、表示することができません。

（５）【課税上の取扱い】

ファンドは、課税上、株式投資信託として取り扱われます。

収益分配時・換金（解約）・償還時に受益者が負担する税金は2023年6月末日現在、以下の通りです。

なお、以下の内容は税法が改正された場合等には、変更となる場合があります。

個人の受益者に対する課税

イ．収益分配金に対する課税

収益分配金のうち課税扱いとなる普通分配金は、配当所得として課税され、20.315%（所得税15%、復興特別所得税0.315%及び地方税5%）の税率による源泉徴収が行われ、申告不要制度が適用されます。なお、確定申告による総合課税（配当控除の適用が可能です。）もしくは申告分離課税のいずれかを選択することも可能です。

ロ．解約金及び償還金に対する課税

換金（解約）及び償還時の差益（個別元本超過額）は譲渡所得とみなされ、20.315%（所得税15%、復興特別所得税0.315%及び地方税5%）の税率により、申告分離課税が適用されます。

なお、源泉徴収口座（特定口座）を選択することも可能です。

・少額投資非課税制度「愛称：NISA（ニーサ）」をご利用の場合

少額投資非課税制度「NISA（ニーサ）」は、少額上場株式等に関する非課税制度です。

NISAをご利用の場合、毎年、一定額の範囲で新たに購入した公募株式投資信託などから生じる配当所得及び譲渡所得が一定期間非課税となりますが、2024年1月1日以降は、一定の額を上限として、毎年、一定額の範囲で新たに購入した公募株式投資信託などから生じる配当所得及び譲渡所得が無期限で非課税となります。

ご利用になれるのは、販売会社で非課税口座を開設するなど、一定の条件に該当する方が対象となります。

また、2024年1月1日以降は、税法上の要件を満たした商品を購入した場合に限り、非課税の適用を受けることができます。詳しくは、販売会社にお問い合わせください。

法人の投資者に対する課税

収益分配金のうち課税扱いとなる普通分配金ならびに換金（解約）及び償還時の差益（個別元本超過額）については配当所得として課税され、15.315%（所得税15%及び復興特別所得税0.315%）の税率で源泉徴収が行われます。地方税の源泉徴収はありません。収益分配金のうち所得税法上課税対象となるのは普通分配金のみであり、元本払戻金（特別分配金）には課税されません。

また、益金不算入制度の適用はありません。

<注1> 個別元本について

受益者ごとの信託時の受益権の価額等（申込手数料及び当該申込手数料にかかる消費税等に相当する金額は含まれません。）が当該受益者の元本（個別元本）にあたります。

受益者が同一ファンドの受益権を複数回取得した場合、個別元本は、当該受益者が追加信託を行うつど当該受益者の受益権口数で加重平均することにより算出されます。

ただし、個別元本は、複数支店で同一ファンドをお申込の場合等により把握方法が異なる場合がありますので、販売会社にお問い合わせください。

受益者が元本払戻金（特別分配金）を受取った場合、収益分配金発生時にその個別元本から当該元本払戻金（特別分配金）を控除した額が、その後の当該受益者の個別元本となります。

<注2> 収益分配金の課税について

追加型証券投資信託の収益分配金には、課税扱いとなる「普通分配金」と、非課税扱いとなる「元本払戻金（特別分配金）」（受益者ごとの元本の一部払戻しに相当する部分）の区分があります。

受益者が収益分配金を受取る際、イ．当該収益分配金落ち後の基準価額が当該受益者の個別元本と同額の場合または当該受益者の個別元本を上回っている場合には、当該収益分配金の全額が普通分配金となり、ロ．当該収益分配金落ち後の基準価額が当該受益者の個別元本を下回っている場合には、その下回る部分の額が元本払戻金（特別分配金）となり、当該収益分配金から当該元本払戻金（特別分配金）を控除した額が普通分配金となります。

詳しくは、販売会社または税務署等にお問い合わせください。

税法が改正された場合等には、上記の内容が変更となる場合があります。

課税上の取扱いの詳細については、税務専門家に確認されることをお勧めします。

5【運用状況】

(1)【投資状況】

(2023年 6月30日現在)

資産の種類	国名	時価合計 (円)	投資比率 (%)
親投資信託受益証券	日本	1,134,508,110	100.03
現金・預金・その他の資産(負債控除後)		358,788	0.03
合計(純資産総額)		1,134,149,322	100.00

(注)投資比率とは、ファンドの純資産総額に対する当該資産の時価比率をいいます。

(2)【投資資産】

【投資有価証券の主要銘柄】

(2023年 6月30日現在)

国/ 地域	種類	銘柄名	数量	帳簿価額 単価 (円)	帳簿価額 金額 (円)	評価額 単価 (円)	評価額 金額 (円)	投資 比率 (%)
日本	親投資信託受 益証券	小型成長株・マザーファンド	502,728,812	2.2527	1,132,497,195	2.2567	1,134,508,110	100.03

(注)投資比率とは、ファンドの純資産総額に対する当該資産の時価比率をいいます。

種類別投資比率

(2023年 6月30日現在)

種類	投資比率(%)
親投資信託受益証券	100.03
合計	100.03

(注)投資比率とは、ファンドの純資産総額に対する当該資産の時価比率をいいます。

【投資不動産物件】

該当事項はありません。

【その他投資資産の主要なもの】

該当事項はありません。

（３）【運用実績】

【純資産の推移】

2023年 6月30日（直近日）現在、同日前1年以内における各月末ならびに下記計算期間末の純資産の推移は次の通りです。

年 月 日	純資産総額 (円)		1万口当たり純資産額 (円)	
	(分配落)	(分配付)	(分配落)	(分配付)
第1計算期間末 (2014年12月22日)	516,678,202	516,678,202	11,035	11,035
第2計算期間末 (2015年 6月22日)	2,406,263,763	2,406,263,763	12,423	12,423
第3計算期間末 (2015年12月22日)	2,413,334,079	2,413,334,079	10,886	10,886
第4計算期間末 (2016年 6月22日)	3,223,103,190	3,223,103,190	11,469	11,469
第5計算期間末 (2016年12月22日)	3,100,881,505	3,100,881,505	12,572	12,572
第6計算期間末 (2017年 6月22日)	4,111,327,663	4,111,327,663	15,980	15,980
第7計算期間末 (2017年12月22日)	4,082,344,518	4,082,344,518	20,450	20,450
第8計算期間末 (2018年 6月22日)	4,123,356,029	4,123,356,029	22,970	22,970
第9計算期間末 (2018年12月25日)	2,383,778,923	2,383,778,923	16,542	16,542
第10計算期間末 (2019年 6月24日)	2,656,329,701	2,656,329,701	21,264	21,264
第11計算期間末 (2019年12月23日)	2,419,040,383	2,419,040,383	21,726	21,726
第12計算期間末 (2020年 6月22日)	1,940,233,480	1,940,233,480	20,458	20,458
第13計算期間末 (2020年12月22日)	1,691,971,354	1,691,971,354	20,626	20,626
第14計算期間末 (2021年 6月22日)	1,506,294,845	1,506,294,845	22,566	22,566
第15計算期間末 (2021年12月22日)	1,189,265,930	1,189,265,930	20,390	20,390
第16計算期間末 (2022年 6月22日)	883,912,652	883,912,652	16,076	16,076
第17計算期間末 (2022年12月22日)	1,088,039,945	1,088,039,945	19,243	19,243
第18計算期間末 (2023年 6月22日)	1,133,792,468	1,133,792,468	21,365	21,365
2022年 6月末日	932,049,234		16,960	
7月末日	1,031,329,992		18,819	
8月末日	1,071,199,907		19,539	
9月末日	994,448,005		18,168	
10月末日	1,049,194,368		19,309	
11月末日	1,174,993,528		20,751	
12月末日	1,091,266,844		19,316	
2023年 1月末日	1,167,425,983		20,695	
2月末日	1,162,074,366		20,514	
3月末日	1,098,723,911		20,457	
4月末日	1,048,381,889		19,678	
5月末日	1,005,603,266		19,145	
6月末日	1,134,149,322		21,390	

(注)表中の末日とはその月の最終営業日を指します。

【分配の推移】

期 間	計算期間	1万口当たりの分配金（円）
第1計算期間	2014年 3月28日～2014年12月22日	0
第2計算期間	2014年12月23日～2015年 6月22日	0
第3計算期間	2015年 6月23日～2015年12月22日	0
第4計算期間	2015年12月23日～2016年 6月22日	0
第5計算期間	2016年 6月23日～2016年12月22日	0
第6計算期間	2016年12月23日～2017年 6月22日	0
第7計算期間	2017年 6月23日～2017年12月22日	0
第8計算期間	2017年12月23日～2018年 6月22日	0
第9計算期間	2018年 6月23日～2018年12月25日	0
第10計算期間	2018年12月26日～2019年 6月24日	0
第11計算期間	2019年 6月25日～2019年12月23日	0
第12計算期間	2019年12月24日～2020年 6月22日	0
第13計算期間	2020年 6月23日～2020年12月22日	0
第14計算期間	2020年12月23日～2021年 6月22日	0
第15計算期間	2021年 6月23日～2021年12月22日	0
第16計算期間	2021年12月23日～2022年 6月22日	0
第17計算期間	2022年 6月23日～2022年12月22日	0
第18計算期間	2022年12月23日～2023年 6月22日	0

【収益率の推移】

期	計算期間	収益率（％）
第1計算期間	2014年 3月28日～2014年12月22日	10.35
第2計算期間	2014年12月23日～2015年 6月22日	12.58
第3計算期間	2015年 6月23日～2015年12月22日	12.37
第4計算期間	2015年12月23日～2016年 6月22日	5.36
第5計算期間	2016年 6月23日～2016年12月22日	9.62
第6計算期間	2016年12月23日～2017年 6月22日	27.11
第7計算期間	2017年 6月23日～2017年12月22日	27.97
第8計算期間	2017年12月23日～2018年 6月22日	12.32
第9計算期間	2018年 6月23日～2018年12月25日	27.98
第10計算期間	2018年12月26日～2019年 6月24日	28.55
第11計算期間	2019年 6月25日～2019年12月23日	2.17
第12計算期間	2019年12月24日～2020年 6月22日	5.84
第13計算期間	2020年 6月23日～2020年12月22日	0.82
第14計算期間	2020年12月23日～2021年 6月22日	9.41
第15計算期間	2021年 6月23日～2021年12月22日	9.64
第16計算期間	2021年12月23日～2022年 6月22日	21.16
第17計算期間	2022年 6月23日～2022年12月22日	19.70
第18計算期間	2022年12月23日～2023年 6月22日	11.03

(注)各計算期間の収益率は、計算期間末の基準価額(分配落ち)に当該計算期間の分配金を加算し、当該計算期間の直前の計算期間末の基準価額(分配落ち。以下「前期末基準価額」といいます。)を控除した額を前期末基準価額で除して得た数に100を乗じた数を記載しております。

なお、第1計算期間の収益率は、前計算期間末(設定時)の基準価額を10,000円として計算しております。

(4) 【設定及び解約の実績】

期	計算期間	設定数量 (口)	解約数量 (口)	発行済み数量 (口)
第1計算期間	2014年 3月28日～2014年12月22日	734,839,294	266,639,790	468,199,504
第2計算期間	2014年12月23日～2015年 6月22日	1,668,466,951	199,740,284	1,936,926,171
第3計算期間	2015年 6月23日～2015年12月22日	1,012,590,354	732,570,003	2,216,946,522
第4計算期間	2015年12月23日～2016年 6月22日	1,186,111,725	592,804,551	2,810,253,696
第5計算期間	2016年 6月23日～2016年12月22日	889,184,552	1,232,963,348	2,466,474,900
第6計算期間	2016年12月23日～2017年 6月22日	1,790,211,981	1,683,927,031	2,572,759,850
第7計算期間	2017年 6月23日～2017年12月22日	1,011,415,750	1,587,927,899	1,996,247,701
第8計算期間	2017年12月23日～2018年 6月22日	1,524,051,860	1,725,161,413	1,795,138,148
第9計算期間	2018年 6月23日～2018年12月25日	150,993,376	505,044,707	1,441,086,817
第10計算期間	2018年12月26日～2019年 6月24日	171,255,354	363,116,597	1,249,225,574
第11計算期間	2019年 6月25日～2019年12月23日	76,777,458	212,577,800	1,113,425,232
第12計算期間	2019年12月24日～2020年 6月22日	89,053,051	254,069,723	948,408,560
第13計算期間	2020年 6月23日～2020年12月22日	31,677,231	159,787,496	820,298,295
第14計算期間	2020年12月23日～2021年 6月22日	22,403,158	175,187,531	667,513,922
第15計算期間	2021年 6月23日～2021年12月22日	56,379,660	140,635,050	583,258,532
第16計算期間	2021年12月23日～2022年 6月22日	64,030,811	97,470,614	549,818,729
第17計算期間	2022年 6月23日～2022年12月22日	66,077,715	50,472,539	565,423,905
第18計算期間	2022年12月23日～2023年 6月22日	37,784,679	72,542,933	530,665,651

(注)本邦外における設定及び解約の実績はありません。

第1計算期間の設定口数には、当初設定口数を含みます。

(参考)

小型成長株・マザーファンド

投資状況

(2023年 6月30日現在)

資産の種類	国名	時価合計 (円)	投資比率 (%)
株式	日本	6,109,968,200	97.17
現金・預金・その他の資産(負債控除後)		178,008,824	2.83
合計(純資産総額)		6,287,977,024	100.00

(注)投資比率とは、マザーファンドの純資産総額に対する当該資産の時価比率をいいます。

投資資産

投資有価証券の主要銘柄

(2023年 6月30日現在)

国/ 地域	種 類	銘 柄 名	業 種	数 量	帳簿価額 単価 (円)	帳簿価額 金額 (円)	評価額 単価 (円)	評価額 金額 (円)	投資 比率 (%)
日本	株式	ステムセル研究所	サービス業	75,000	2,519.89	188,991,766	3,245.00	243,375,000	3.87
日本	株式	ボードルア	情報・通信業	36,500	3,417.01	124,720,865	6,620.00	241,630,000	3.84
日本	株式	TWOSTONE&Sons	サービス業	160,000	1,055.00	168,800,000	1,507.00	241,120,000	3.83
日本	株式	グローバルセキュリティエキスパート	情報・通信業	32,500	4,315.00	140,237,500	6,700.00	217,750,000	3.46
日本	株式	マネジメントソリューションズ	サービス業	53,500	3,600.35	192,618,725	4,070.00	217,745,000	3.46
日本	株式	ギフトホールディングス	小売業	42,500	4,025.00	171,062,500	4,925.00	209,312,500	3.33
日本	株式	テンポイノベーション	不動産業	185,500	986.00	182,903,000	1,119.00	207,574,500	3.30
日本	株式	コアコンセプト・テクノロジー	情報・通信業	65,000	2,776.90	180,499,103	3,120.00	202,800,000	3.23
日本	株式	GMOフィナンシャルゲート	情報・通信業	16,700	7,595.45	126,844,015	11,570.00	193,219,000	3.07
日本	株式	システムサポート	情報・通信業	88,000	1,396.00	122,848,000	2,132.00	187,616,000	2.98
日本	株式	BuySell Technologies	卸売業	33,000	5,477.92	180,771,523	5,430.00	179,190,000	2.85
日本	株式	プロパティデータバンク	情報・通信業	84,000	1,808.71	151,932,350	2,090.00	175,560,000	2.79
日本	株式	シキノハイテック	電気機器	51,000	2,925.67	149,209,646	3,155.00	160,905,000	2.56
日本	株式	ピーニングホールディングス	陸運業	70,000	1,866.21	130,635,109	2,260.00	158,200,000	2.52
日本	株式	ワンキャリア	情報・通信業	37,000	3,780.92	139,894,368	4,010.00	148,370,000	2.36
日本	株式	カナミックネットワーク	情報・通信業	311,700	585.00	182,344,500	473.00	147,434,100	2.34
日本	株式	HPCシステムズ	電気機器	66,600	2,041.00	135,930,600	2,139.00	142,457,400	2.27
日本	株式	セルソース	医薬品	50,500	3,935.21	198,728,131	2,781.00	140,440,500	2.23
日本	株式	ユービーアール	サービス業	58,000	1,053.00	61,074,000	2,416.00	140,128,000	2.23
日本	株式	湖北工業	電気機器	19,500	6,150.37	119,932,247	6,580.00	128,310,000	2.04
日本	株式	INTLOOP	サービス業	23,500	6,051.41	142,208,183	5,440.00	127,840,000	2.03
日本	株式	アセンテック	卸売業	183,700	433.00	79,542,100	636.00	116,833,200	1.86
日本	株式	アイドマ・ホールディングス	サービス業	41,500	3,975.68	164,991,084	2,710.00	112,465,000	1.79
日本	株式	トランザクション・メディア・ネットワーク	情報・通信業	70,000	1,300.50	91,035,431	1,597.00	111,790,000	1.78
日本	株式	I - ne	化学	40,000	2,963.00	118,520,000	2,750.00	110,000,000	1.75
日本	株式	オキサイド	電気機器	27,400	3,972.65	108,850,647	3,965.00	108,641,000	1.73
日本	株式	サンウェルズ	サービス業	31,000	2,951.16	91,486,264	3,490.00	108,190,000	1.72
日本	株式	スマートドライブ	情報・通信業	29,000	2,339.92	67,857,759	3,700.00	107,300,000	1.71
日本	株式	ベース	情報・通信業	18,600	3,502.54	65,147,244	5,700.00	106,020,000	1.69
日本	株式	eWeLL	情報・通信業	20,500	3,900.62	79,962,781	4,975.00	101,987,500	1.62

(注)投資比率とは、マザーファンドの純資産総額に対する当該資産の時価比率をいいます。

種類別・業種別構成比率

(2023年 6月30日現在)

種類	業種	投資比率(%)
株式	食料品	0.79
	化学	1.75
	医薬品	2.23
	機械	0.58
	電気機器	8.59
	輸送用機器	0.02
	陸運業	2.52
	情報・通信業	40.64
	卸売業	5.78
	小売業	5.71
	不動産業	3.30
	サービス業	25.26
合計		97.17

(注)投資比率とは、マザーファンドの純資産総額に対する当該資産の時価比率をいいます。

投資不動産物件

該当事項はありません。

その他投資資産の主要なもの

該当事項はありません。

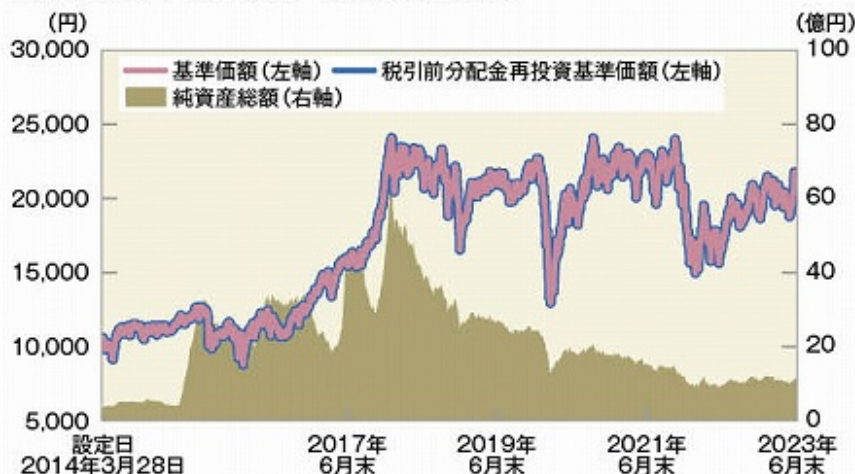
(参考情報)

運用実績

基準価額・純資産の推移

(基準日:2023年6月30日)

(設定日(2014年3月28日)~2023年6月30日)



※基準価額及び分配金再投資基準価額は運用管理費用（信託報酬）控除後の1万口当たりの値です。

※分配金再投資基準価額は、税引前の分配金を再投資したものとみなして計算しています。

基準価額(1万口当たり)	21,390円
純資産総額	11.34億円

分配の推移(1万口当たり、税引前)

決算期	金額
第14期(2021年6月22日)	0円
第15期(2021年12月22日)	0円
第16期(2022年6月22日)	0円
第17期(2022年12月22日)	0円
第18期(2023年6月22日)	0円
設定来累計	0円

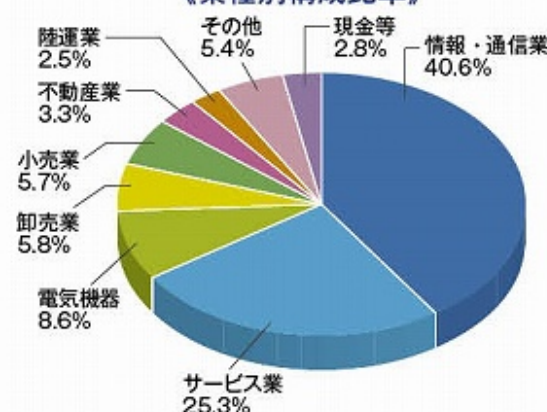
主要な資産の状況(マザーファンド)

※比率はマザーファンドの純資産総額に対する比率を表示しています。

《組入上位10銘柄》

銘柄名	業種	組入比率
1 ステムセル研究所	サービス業	3.9%
2 ボードルア	情報・通信業	3.8%
3 TWOSTONE&Sons	サービス業	3.8%
4 グローバルセキュリティエキスパート	情報・通信業	3.5%
5 マネジメントソリューションズ	サービス業	3.5%
6 ギフトホールディングス	小売業	3.3%
7 テンポイノベーション	不動産業	3.3%
8 コアコンセプト・テクノロジー	情報・通信業	3.2%
9 GMOフィナンシャルゲート	情報・通信業	3.1%
10 システムサポート	情報・通信業	3.0%

《業種別構成比率》



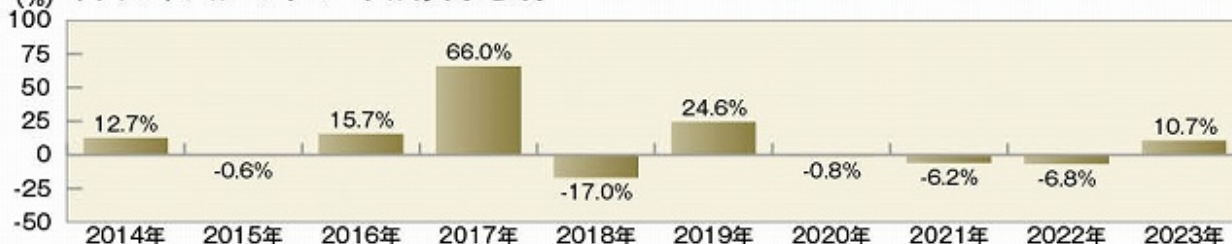
※比率は表示単位未満を四捨五入しているため、合計が100%にならない場合があります。

《構成比率》

マザーファンド	純資産比
国内株式	97.2%
現金等	2.8%
合計	100.0%

年間収益率の推移(暦年ベース)

(%) 本ファンドにはベンチマークはありません。



※ファンドの年間収益率は、分配金再投資基準価額の騰落率です。

※2014年は設定日2014年3月28日(10,000円)から年末まで、2023年は年初から6月末までの騰落率です。

最新の運用実績は、委託会社のホームページまたは販売会社でご確認いただけます。
※ファンドの運用実績はあくまで過去の実績であり、将来の運用成果をお約束するものではありません。

（参考情報）ファンドの総経費率

直近の運用報告書の作成対象期間は2022年6月23日～2022年12月22日です。

総経費率(①+②)	①運用管理費用の比率	②その他費用の比率
1.66%	1.49%	0.17%

※対象期間中の運用・管理にかかった費用の総額（原則として、募集手数料、売買委託手数料及び有価証券取引税を除く。）を期中の平均受益権口数に期中の平均基準価額（1口当たり）を乗じた数で除した値（年率）です。

※各比率は、年率換算した値です。なお、四捨五入の関係により、合計が一致しない場合があります。

※これらの値はあくまでも参考であり、実際に発生した費用の比率とは異なります。

※詳細につきましては、対象期間の運用報告書（全体版）をご覧ください。

第2【管理及び運営】

1【申込（販売）手続等】

()お申込日

毎営業日お申込みいただけます。

原則として、営業日の午後3時までとなります。

上記時間を過ぎての受付は、翌営業日の取扱いとなります。

委託会社における照会先：

SBIアセットマネジメント株式会社（委託会社）
電話番号 03-6229-0097（受付時間：毎営業日の午前9時～午後5時）
ホームページ <http://www.sbi-am.co.jp/>

()お申込単位

- ・ 分配金の受取方法により、お申込みには2つの方法があります。（販売会社によっては、どちらか一方のみの取扱いとなる場合があります。）
- ・ お申込単位は、各販売会社が定めるものとします。（当初1口＝1円）

分配金受取コース

分配金再投資コース

再投資される収益分配金については1口単位とします。

取得申込に際して、本ファンドにかかる「積立投資契約」（取扱販売会社によっては名称が異なる場合もあります。）を取扱販売会社との間で結んでいただきます。

詳しくは取扱販売会社にお問い合わせください。なお、前記(i)に記載の照会先においてもご確認いただけます。

()お申込価額

取得申込受付日に算出される基準価額とします。

なお、受益者が、収益分配金を再投資する場合の受益権の価額は、原則として各計算期間終了日の基準価額とします。

()お申込手数料

取得申込受付日の基準価額に、3.3%（税抜3.0%）を上限として販売会社が独自に定める率を乗じて得た額とします。

お申込手数料は販売会社によって異なる場合がありますので、詳しくは取扱販売会社にお問い合わせください。なお、前記()の照会先においてもご確認いただけます。

* 申込手数料には、消費税等が課されます。

（注）申込手数料とは、購入時の商品説明、情報提供及び事務手続き等に係る対価のことをいいます。

本ファンドの受益権は、振替制度の適用を受けており、取得申込者は販売会社に、取得申込みと同時にまたは予め、自己のために開設されたファンドの受益権の振替を行うための振替機関等の口座を示すものとし、当該口座に当該取得申込者にかかる口数の増加の記載または記録が行われます。なお、販売会社は、当該取得申込みの代金の支払いと引換えに、当該口座に当該取得申込者にかかる口数の増加の記載または記録を行うことができます。

委託会社は、追加信託により分割された受益権について、振替機関等の振替口座簿への新たな記載または記録をするため社振法に定める事項の振替機関への通知を行うものとします。振替機関等は、委託会社から振替機関への通知があった場合、社振法の規定にしたがい、その備える振替口座簿への新たな記載または記録を行います。受託会社は、追加信託により生じた受益権については追加信託のつど、振替機関の定める方法により、振替機関へ当該受益権にかかる信託を設定した旨の通知を行います。

金融商品取引所（金融商品取引法第2条第16項に規定する金融商品取引所及び金融商品取引法第2条8項第3項に規定する外国金融商品市場をいい、単に「取引所」ということがあります。以下同じ）等における取引の停止、その他やむを得ない事情があるときは、委託会社の

指定する指定販売会社は、受益権の取得申込みの受付を中止すること、及びすでに受付けた取得申込みを取消することができます。

2【換金(解約)手続等】

一部解約

a. 換金の受付

毎営業日お申込みいただけます。

原則として受付は、営業日の午後3時までとなります。

上記時間を過ぎての受付は、翌営業日の取扱いとなります。

b. 換金単位

最低単位を1口単位として、販売会社が定める単位をもって一部解約の実行を請求することができます。

換金単位は販売会社により異なる場合がありますので、販売会社にお問い合わせください。

なお、下記に記載の照会先においてもご確認いただけます。

委託会社における照会先：

SBIアセットマネジメント株式会社(委託会社)

電話番号 03-6229-0097(受付時間：毎営業日の午前9時～午後5時)

ホームページ <http://www.sbi-am.co.jp/>

c. 換金価額

換金請求受付日に算出される基準価額から信託財産留保額(基準価額に対し0.3%)を控除した価額となります。

基準価額については、前記b.の照会先においてもご確認いただけます。

(注)信託財産留保額とは、換金に伴う有価証券売買委託手数料等の費用のことをいいます。

d. 換金代金のお支払い

原則として、換金請求受付日から起算して5営業日目以降にお支払いいたします。

e. その他

信託財産の資金管理を円滑に行うため、大口解約には制限を設ける場合があります。

取引所における取引の停止、その他やむを得ない事情があるときは、一部解約の実行の請求の受付を中止することがあります。

また、一部解約の実行の請求の受付が中止された場合には、受益者は当該受付中止以前に行った当日の一部解約の実行の請求を撤回できます。ただし、受益者がその一部解約の実行の請求を撤回しない場合には、当該受益権の一部解約の価額は、当該受付中止を解除した後の最初の基準価額の計算日に一部解約の実行の請求を受付けたものとして、上記に準じて算出した価額とします。

本ファンドの受益権は、振替制度の適用を受けており、換金の請求を行う受益者は、その口座が開設されている振替機関等に対して当該受益者の請求にかかるこの信託契約の一部解約を委託会社が行うのと引き換えに、当該一部解約にかかる受益権の口数と同口数の抹消の申請を行うものとし、社振法の規定にしたがい当該振替機関等の口座において当該口数の減少の記載または記録が行われます。換金の請求を受益者がするときは、振替受益権をもって行うものとします。

3【資産管理等の概要】

(1)【資産の評価】

() 基準価額の算出方法

基準価額とは、信託財産に属する資産（受入担保金代用有価証券を除く。）を法令及び一般社団法人投資信託協会規則にしたがって時価評価して得た信託財産の資産総額から負債総額を控除した金額（以下「純資産総額」といいます。）を計算日における受益権総口数で除した金額をいいます。

() 主な投資対象資産の評価方法

マザーファンド	原則として、基準価額計算日の基準価額で評価します。
株式	原則として、基準価額計算日の金融商品取引所の終値で評価します。

() 基準価額の算出頻度・照会方法

本ファンドの基準価額は毎営業日算出されます。最新の基準価額（1万口当たり）は最寄りの取扱販売会社にお問い合わせいただければ、いつでもお知らせいたします。また、日本経済新聞にも原則として計算日の翌日付の朝刊に基準価額（1万口当たり）が掲載されています。なお、下記照会先においてもご確認いただけます。

委託会社における照会先：

SBIアセットマネジメント株式会社（委託会社） 電話番号 03 - 6229 - 0097（受付時間：毎営業日の午前9時～午後5時） ホームページ http://www.sbi-am.co.jp/

(2)【保管】

本ファンドの受益権は社振法の規定の適用を受け、受益権の帰属は振替機関等の振替口座簿に記載または記録されることにより定まるため、原則として受益証券は発行されません。したがって、受益証券の保管に関する該当事項はありません。

(3)【信託期間】

本ファンドの信託期間は2014年3月28日から開始し、原則として無期限です。
ただし、後記「(5)その他」の規定等によりファンドを償還させることがあります。

(4)【計算期間】

この信託の計算期間は、原則として、毎年6月23日から12月22日まで、12月23日から翌年6月22日までとします。各計算期間終了日に該当する日が休業日のとき、各計算期間終了日は翌営業日とし、その翌日より次の計算期間が開始されるものとします。

(5)【その他】

() 信託の終了

委託会社は、信託期間中において、信託契約の一部を解約することにより受益権の口数が10億口を下回ることとなった場合、またはこの信託契約を解約することが受益者のため有利であると認めるとき、もしくはやむを得ない事情が発生したとき、及びエンジェルジャパン・アセットマネジメント株式会社との間で締結している投資顧問契約（助言契約）が解約されたとき、基準価額が運用の基本方針に定める一定水準以上となり安定運用に切り替えた場合には、受託会社と合意のうえ、この信託契約を解約し、信託を終了させることができます。この場合において、委託会社は、あらかじめ、解約しようとする旨を監督官庁に届け出ます。

委託会社は、前記の事項について、書面による決議（以下「書面決議」といいます。）を行います。この場合において、あらかじめ、書面決議の日ならびに信託契約の解約の理由などの事項を定め、当該決議の日の2週間前までに、この信託契約にかかる知れている受益者に対し、書面をもってこれらの事項を記載した書面決議の通知を發します。

前記 の書面決議において、受益者（委託会社及びこの信託の信託財産にこの信託の受益権が属するときの当該受益権にかかる受益者としての受託会社を除きます。以下本項において同じ。）は受益権の口数に応じて、議決権を有し、これを行使することができます。なお、知っている受益者が議決権を行使しないときは、当該知っている受益者は書面決議について賛成するものとみなします。

前記 の書面決議は議決権を行使することができる受益者の議決権の3分の2以上にあたる多数をもって行います。

前記 から までの規定は、委託会社が信託契約の解約について提案をした場合において、当該提案につき、この信託契約にかかるすべての受益者が書面または電磁的記録により同意の意思表示をしたときには適用しません。また、前記 の規定に基づいてこの信託契約を解約する場合には適用しません。また、信託財産の状態に照らし真にやむを得ない事業が生じている場合であって、前記 から までの手続きを行うことが困難な場合にも同様とします。

() その他の事由による信託の終了

委託会社は、監督官庁より、この信託契約の解約の命令を受けたときは、その命令にしたがい、信託契約を解約し信託を終了させます。

委託会社が監督官庁より登録の取消を受けたとき、解散したときまたは業務廃止のときは、委託会社は、この信託契約を解約し信託を終了させます。ただし、監督官庁がこの信託契約に関する委託会社の業務を他の投資信託委託会社に引き継ぐことを命じたときは、下記「() 約款変更」の書面決議で否決された場合を除き、当該投資信託委託会社と受託会社との間において存続します。

受託会社が辞任した場合または裁判所が受託会社を解任した場合において、委託会社が新受託会社を選任できないときは、委託会社は信託契約を解約し、信託を終了させます。

() 約款変更

委託会社は、受益者の利益のため必要と認めるときまたはやむを得ない事情が発生したときは、受託会社と合意のうえ、この信託約款を変更することまたはこの信託と他の信託との併合（投資信託及び投資法人に関する法律第16条第2号に規定する「委託者指図型投資信託の併合」をいいます。以下同じ。）を行うことができるものとし、あらかじめ、変更または併合しようとする旨及びその内容を監督官庁に届け出ます。なお、この信託約款は本条に定める以外の方法によって変更することができないものとします。

委託会社は、前記 の事項（前記 の変更事項にあっては、その内容が重大なものに該当する場合に限り、前記 の併合事項にあっては、その併合が受益者の利益に及ぼす影響が軽微なものに該当する場合を除きます。以下「重大な約款の変更等」といいます。）について、書面決議を行います。この場合において、あらかじめ、書面決議の日ならびに重大な約款の変更等の内容及びその理由などの事項を定め、当該決議の日の2週間前までに、この信託約款にかかる知っている受益者に対し、書面をもってこれらの事項を記載した書面決議の通知を發します。

前記 の書面決議において、受益者（委託会社及びこの信託の信託財産にこの信託の受益権が属するときの当該受益権にかかる受益者としての受託会社を除きます。以下本項において同じ。）は受益権の口数に応じて、議決権を有し、これを行使することができます。なお、知っている受益者が議決権を行使しないときは、当該知っている受益者は書面決議について賛成するものとみなします。

前記 の書面決議は議決権が行使できる受益者の議決権の3分の2以上にあたる多数をもって行います。

書面決議の効力は、この信託のすべての受益者に対してその効力を生じます。

前記 から までの規定は、委託会社が重大な約款の変更等について提案をした場合において、当該提案につき、この信託約款にかかるすべての受益者が書面または電磁的記録により同意の意思表示をしたときには適用しません。

前各項の規定にかかわらず、この投資信託において併合の書面決議が可決された場合にあっても、当該併合にかかる一または複数の他の投資信託において当該併合の書面決議が否決された場合は、当該他の投資信託との併合を行うことはできません。

() 反対受益者の受益権買取請求の不適用

本ファンドは、受益者が信託約款の規定による一部解約請求を行なったときは、委託者が信託契約の一部の解約をすることにより当該請求に応じ、当該受益権の公正な価格が当該受益者に一部解約金として支払われることとなる委託者指図型投資信託に該当するため、信託約款に規定する信託契約の解約または信託約款に規定する重大な信託約款の変更等を行なう場合において、投資信託及び投資法人に関する法律第18条第1項に定める反対受益者による受益権買取請求の規定の適用を受けません。

() 関係法人との契約の更改

募集・販売契約

委託会社と販売会社との間の募集・販売契約は、当事者の別段の意思表示のない限り、1年ごとに自動的に更新されます。募集・販売契約は、当事者間の合意により変更することができます。

() 運用報告書

委託会社は、毎計算期末（毎年6月22日と12月22日。ただし、当該日が休日の場合は翌営業日。）及び信託終了時に期中の運用経過、信託財産の内容、有価証券売買状況などを記載した交付運用報告書を作成し、販売会社を通じて知れている受益者に交付します。

運用報告書（全体版）は、委託会社のホームページに掲載します。ただし、受益者から運用報告書（全体版）の請求があった場合には、これを交付します。

4【受益者の権利等】

受益者の有する主な権利は次の通りです。

() 収益分配金・償還金の請求権

受益者は、ファンドの収益分配金・償還金を所有する受益権の口数に応じて委託会社に請求する権利を有します。収益分配金の請求権は支払開始日から5年間、償還金の請求権は支払開始日から10年間その支払いを請求しないときはその権利を失い、委託会社が受託会社から交付を受けた金銭は、委託会社に帰属します。

(注) 本ファンドの受益権は、振替制度の適用を受けており、その場合の分配金は、決算日において振替機関等の振替口座簿に記載または記録されている受益者に、原則として決算日から起算して5営業日目までにお支払いします。

() 換金請求権

受益者は、保有する受益権について販売会社に換金を請求する権利を有します。

() 帳簿閲覧権

受益者は委託会社に対し、その営業時間内に本ファンドの信託財産に関する帳簿書類の閲覧・謄写を請求することができます。

第3【ファンドの経理状況】

- 1) 本ファンドの財務諸表は、「財務諸表等の用語、様式及び作成方法に関する規則」（昭和38年大蔵省令第59号）並びに同規則第2条の2の規定により、「投資信託財産の計算に関する規則」（平成12年総理府令第133号）に基づいて作成しております。
なお、財務諸表に記載している金額は、円単位で表示しております。

- 2) 本ファンドは、金融商品取引法第193条の2第1項の規定に基づき、第18期計算期間（2022年12月23日から2023年6月22日まで）の財務諸表について、太陽有限責任監査法人による監査を受けております。

1【財務諸表】

【SBI日本小型成長株選抜ファンド（愛称：センバツ）】

(1)【貸借対照表】

(単位：円)

	第17期 2022年12月22日現在	第18期 2023年 6月22日現在
資産の部		
流動資産		
コール・ローン	12,500,238	22,156
親投資信託受益証券	1,085,457,868	1,142,762,958
未収入金	-	6,200,000
流動資産合計	1,097,958,106	1,148,985,114
資産合計	1,097,958,106	1,148,985,114
負債の部		
流動負債		
未払解約金	1,194,887	6,182,912
未払受託者報酬	291,071	301,251
未払委託者報酬	7,567,811	7,832,410
未払利息	34	-
その他未払費用	864,358	876,073
流動負債合計	9,918,161	15,192,646
負債合計	9,918,161	15,192,646
純資産の部		
元本等		
元本	565,423,905	530,665,651
剰余金		
期末剰余金又は期末欠損金（ ）	522,616,040	603,126,817
（分配準備積立金）	124,489,524	112,805,848
元本等合計	1,088,039,945	1,133,792,468
純資産合計	1,088,039,945	1,133,792,468
負債純資産合計	1,097,958,106	1,148,985,114

（２）【損益及び剰余金計算書】

（単位：円）

	第17期		第18期	
	自	2022年 6月23日 至 2022年12月22日	自	2022年12月23日 至 2023年 6月22日
営業収益				
有価証券売買等損益		183,864,991		123,925,090
営業収益合計		183,864,991		123,925,090
営業費用				
支払利息		4,437		5,410
受託者報酬		291,071		301,251
委託者報酬		7,567,811		7,832,410
その他費用		864,426		876,073
営業費用合計		8,727,745		9,015,144
営業利益又は営業損失（ ）		175,137,246		114,909,946
経常利益又は経常損失（ ）		175,137,246		114,909,946
当期純利益又は当期純損失（ ）		175,137,246		114,909,946
一部解約に伴う当期純利益金額の分配額又は一部解約に伴う当期純損失金額の分配額（ ）		16,330,352		8,051,601
期首剰余金又は期首欠損金（ ）		334,093,923		522,616,040
剰余金増加額又は欠損金減少額		61,076,866		40,699,814
当期追加信託に伴う剰余金増加額又は欠損金減少額		61,076,866		40,699,814
剰余金減少額又は欠損金増加額		31,361,643		67,047,382
当期一部解約に伴う剰余金減少額又は欠損金増加額		31,361,643		67,047,382
分配金		-		-
期末剰余金又は期末欠損金（ ）		522,616,040		603,126,817

（３）【注記表】

（重要な会計方針に係る事項に関する注記）

有価証券の評価基準及び評価方法	親投資信託受益証券 移動平均法に基づき、計算期間末日の基準価額で評価しております。
-----------------	--

（重要な会計上の見積りに関する注記）

会計上の見積りについて、翌計算期間の財務諸表に重要な影響を及ぼすリスクがある項目を識別していないため、注記を省略しております。

（貸借対照表に関する注記）

項目	第17期 2022年12月22日現在	第18期 2023年 6月22日現在
1. 計算期間の末日における受益権の総数	565,423,905口	530,665,651口
2. 1口当たり純資産額 (10,000口当たり純資産額)	1.9243円 (19,243円)	2.1365円 (21,365円)

（損益及び剰余金計算書に関する注記）

第17期 自 2022年 6月23日 至 2022年12月22日	第18期 自 2022年12月23日 至 2023年 6月22日
1. 分配金の計算過程	1. 分配金の計算過程
費用控除後の配当等 A 2,268,142円	費用控除後の配当等 A 3,558,489円
収益額	収益額
費用控除後・繰越欠 B - 円	費用控除後・繰越欠 B - 円
損金補填後の有価証券等損益額	損金補填後の有価証券等損益額
収益調整金額 C 398,126,516円	収益調整金額 C 490,320,969円
分配準備積立金額 D 122,221,382円	分配準備積立金額 D 109,247,359円
本ファンドの分配対 E=A+B+C+D 522,616,040円	本ファンドの分配対 E=A+B+C+D 603,126,817円
象収益額	象収益額
本ファンドの期末残 F 565,423,905口	本ファンドの期末残 F 530,665,651口
存口数	存口数
10,000口当たり収益 G=E/F×10,000 9,242.89円	10,000口当たり収益 G=E/F×10,000 11,365.44円
分配対象額	分配対象額
10,000口当たり分配 H - 円	10,000口当たり分配 H - 円
金額	金額
収益分配金金額 I=F×H/10,000 - 円	収益分配金金額 I=F×H/10,000 - 円
2. 追加情報	2. 追加情報
2016年1月29日の日本銀行による「マイナス金利付き量的・質的金融緩和」の導入発表後、国内短期金融市場では利回り水準が低下しております。この影響により、利息に相当する額を本ファンドが実質的に負担する場合には受取利息のマイナスまたは支払利息として表示しております。	同左

（金融商品に関する注記）

金融商品の状況に関する事項

項目	第17期 自 2022年 6月23日 至 2022年12月22日	第18期 自 2022年12月23日 至 2023年 6月22日
1.金融商品に対する取組方針	本ファンドは、投資信託及び投資法人に関する法律第2条第4項に定める証券投資信託であり、信託約款に規定する運用の基本方針に従い、有価証券等の金融商品に対して投資として運用することを目的としております。	同左
2.金融商品の内容及び金融商品に係るリスク	本ファンドが保有する金融商品の種類は、有価証券、コール・ローン等の金銭債権及び金銭債務であります。これらは、価格変動リスク、金利変動リスクなどの市場リスク、信用リスク及び流動性リスクにさらされております。	同左
3.金融商品に係るリスクの管理体制	<p>常勤取締役、最高運用責任者、リスク管理部長、商品企画部長、マーケティング部長、運用部長及び運用部マネジャーをもって構成するリスク管理委員会にて、ファンドのリスク特性分析、パフォーマンスの要因分析の報告及び監視を行い、運用者の意思決定方向を調整・相互確認しております。</p> <p>市場リスクの管理</p> <p>市場リスクに関しては、資産配分等の状況を常時、分析・把握し、投資方針に沿っているか等の管理を行っております。</p> <p>信用リスクの管理</p> <p>信用リスクに関しては、発行体や取引先の財務状況等に関する情報収集・分析を常時、継続し、格付等の信用度に応じた組入制限等の管理を行っております。</p> <p>流動性リスクの管理</p> <p>流動性リスクに関しては、必要に応じて市場流動性の状況を把握し、取引量や組入比率等の管理を行っております。</p>	<p>同左</p> <p>同左</p> <p>同左</p> <p>同左</p>

金融商品の時価等に関する事項

項目	第17期 2022年12月22日現在	第18期 2023年 6月22日現在
1.貸借対照表計上額、時価及びその差額	貸借対照表上の金融商品は原則としてすべて時価で評価しているため、貸借対照表計上額と時価との差額はありません。	同左
2.時価の算定方法	親投資信託受益証券 (重要な会計方針に係る事項に関する注記)に記載しております。 上記以外の金融商品 これらの商品は短期間で決済されるため、帳簿価額は時価と近似していることから、当該帳簿価額を時価としております。	同左 同左
3.金融商品の時価等に関する事項についての補足説明	金融商品の時価の算定においては一定の前提条件等を採用しているため、異なる前提条件等によった場合、当該価額が異なることもあります。	同左

(有価証券に関する注記)

売買目的有価証券

種類	第17期 自 2022年 6月23日 至 2022年12月22日	第18期 自 2022年12月23日 至 2023年 6月22日
	最終の計算期間の損益に含まれた評価差額 (円)	最終の計算期間の損益に含まれた評価差額 (円)
親投資信託受益証券	170,321,947	116,796,834
合計	170,321,947	116,796,834

(その他の注記)

本ファンドの当該計算期間における元本額の変動

項目	第17期 自 2022年 6月23日 至 2022年12月22日	第18期 自 2022年12月23日 至 2023年 6月22日
投資信託財産に係る元本の状況		
期首元本額	549,818,729円	565,423,905円
期中追加設定元本額	66,077,715円	37,784,679円
期中一部解約元本額	50,472,539円	72,542,933円

(4)【附属明細表】

第1 有価証券明細表

(1)株式

該当事項はありません。

(2)株式以外の有価証券

(単位:円)

種類	銘柄	券面総額(口)	評価額	備考
親投資信託受益証券	小型成長株・マザーファンド	507,150,827	1,142,762,958	
	合計	507,150,827	1,142,762,958	

< 参考情報 >

本報告書の開示対象であるファンド（SBI日本小型成長株選抜ファンド(愛称：センバツ)）は、「小型成長株・マザーファンド」の受益証券を主要な投資対象としており、貸借対照表の資産の部に計上されている親投資信託受益証券は、すべて同マザーファンドの受益証券であります。同マザーファンドの2023年6月22日現在（以下「計算日」という。）の状況は次に示すとおりであります。それらは監査意見の対象外であります。

小型成長株・マザーファンド

貸借対照表

(単位：円)

2023年6月22日現在	
資産の部	
流動資産	
コール・ローン	292,165,547
株式	6,086,798,400
未収入金	42,957,376
未収配当金	5,918,150
流動資産合計	6,427,839,473
資産合計	6,427,839,473
負債の部	
流動負債	
未払金	43,986,147
未払解約金	17,940,000
未払利息	800
流動負債合計	61,926,947
負債合計	61,926,947
純資産の部	
元本等	
元本	2,825,148,077
剰余金	
剰余金又は欠損金（ ）	3,540,764,449
元本等合計	6,365,912,526
純資産合計	6,365,912,526
負債純資産合計	6,427,839,473

注記表

（重要な会計方針に係る事項に関する注記）

1. 有価証券の評価基準及び評価方法	株式 移動平均法に基づき、原則として時価で評価しております。 時価評価にあたっては、金融商品取引所における計算日の最終相場によっております。
2. 収益及び費用の計上基準	受取配当金 株式の配当落ち日において、その金額が確定している場合には当該金額を計上し、未だ確定していない場合には予想配当金額を計上し、入金金額との差額については入金時に計上しております。

（重要な会計上の見積りに関する注記）

会計上の見積りについて、翌計算期間の財務諸表に重要な影響を及ぼすリスクがある項目を識別していないため、注記を省略しております。

（貸借対照表に関する注記）

項目	2023年 6月22日現在
1. 計算期間の末日における受益権の総数	2,825,148,077口
2. 1口当たり純資産額 (10,000口当たり純資産額)	2.2533円 (22,533円)

（金融商品に関する注記）

金融商品の状況に関する事項

項目	自 2022年12月23日 至 2023年 6月22日
1. 金融商品に対する取組方針	本ファンドは、投資信託及び投資法人に関する法律第2条第4項に定める証券投資信託であり、信託約款に規定する運用の基本方針に従い、有価証券等の金融商品に対して投資として運用することを目的としております。
2. 金融商品の内容及び金融商品に係るリスク	本ファンドが保有する金融商品の種類は、有価証券、コール・ローン等の金銭債権及び金銭債務であります。 これらは、価格変動リスク、金利変動リスクなどの市場リスク、信用リスク及び流動性リスクにさらされております。
3. 金融商品に係るリスクの管理体制	常勤取締役、最高運用責任者、リスク管理部長、商品企画部長、マーケティング部長、運用部長及び運用部マネジャーをもって構成するリスク管理委員会にて、ファンドのリスク特性分析、パフォーマンスの要因分析の報告及び監視を行い、運用者の意思決定方向を調整・相互確認しております。 市場リスクの管理 市場リスクに関しては、資産配分等の状況を常時、分析・把握し、投資方針に沿っているか等の管理を行っております。 信用リスクの管理 信用リスクに関しては、発行体や取引先の財務状況等に関する情報収集・分析を常時、継続し、格付等の信用度に応じた組入制限等の管理を行っております。 流動性リスクの管理 流動性リスクに関しては、必要に応じて市場流動性の状況を把握し、取引量や組入比率等の管理を行っております。

金融商品の時価等に関する事項

項目	2023年 6月22日現在
1.貸借対照表計上額、時価及びその差額	貸借対照表上の金融商品は原則としてすべて時価で評価しているため、貸借対照表計上額と時価との差額はありません。
2.時価の算定方法	株式 (重要な会計方針に係る事項に関する注記)に記載しております。 上記以外の金融商品 これらの商品は短期間で決済されるため、帳簿価額は時価と近似していることから、当該帳簿価額を時価としております。
3.金融商品の時価等に関する事項についての補足説明	金融商品の時価の算定においては一定の前提条件等を採用しているため、異なる前提条件等による場合、当該価額が異なることもあります。

(有価証券に関する注記)

売買目的有価証券

種類	2023年 6月22日 現在	
	最終の計算期間の損益に含まれた評価差額(円)	
株式		552,720,854
合計		552,720,854

(その他の注記)

元本額の変動

項目	自 2022年12月23日 至 2023年 6月22日
投資信託財産に係る元本の状況	
期首	2022年12月23日
期首元本額	2,920,719,860円
期末元本額	2,825,148,077円
期中追加設定元本額	144,026,789円
期中一部解約元本額	239,598,572円
元本の内訳	
SBI小型成長株ファンド ジェイクル(愛称:jcool)	2,312,874,631円
SBI小型成長株ファンド ジェイクル(適格機関投資家専用)	5,122,619円
SBI日本小型成長株選抜ファンド(愛称:センバツ)	507,150,827円

(注) は当該親投資信託受益証券を投資対象とする証券投資信託ごとの元本額

附属明細表

第1 有価証券明細表

(1) 株式

(単位:円)

銘柄	株式数	評価額		備考
		単価	金額	
サンクゼール	15,500	3,530.00	54,715,000	
I - n e	40,000	3,040.00	121,600,000	
セルソース	50,500	2,860.00	144,430,000	
守谷輸送機工業	25,000	1,283.00	32,075,000	
オキサイド	27,400	3,845.00	105,353,000	
湖北工業	19,500	5,930.00	115,635,000	
H P Cシステムズ	66,600	2,086.00	138,927,600	
シキノハイテック	51,000	3,350.00	170,850,000	
ピーイングホールディングス	68,300	2,111.00	144,181,300	
カナミックネットワーク	311,700	486.00	151,486,200	
マクロミル	25,000	841.00	21,025,000	
GMOフィナンシャルゲート	16,700	12,160.00	203,072,000	
ファブリカコミュニケーションズ	27,300	2,975.00	81,217,500	
サスメド	51,000	1,697.00	86,547,000	
コアコンセプト・テクノロジー	63,500	3,025.00	192,087,500	
シンプレクス・ホールディングス	38,000	2,670.00	101,460,000	
ワンキャリア	35,500	4,115.00	146,082,500	
プロパティデータバンク	84,000	2,030.00	170,520,000	
システムサポート	88,000	2,212.00	194,656,000	
ボードルア	36,500	6,420.00	234,330,000	
グローバルセキュリティエキスパート	32,500	6,610.00	214,825,000	
ベース	18,600	5,930.00	110,298,000	
S p e e e	15,000	2,340.00	35,100,000	
eWeLL	19,000	5,240.00	99,560,000	
リンカーズ	86,000	378.00	32,508,000	
t r i p l a	30,000	2,679.00	80,370,000	
スマートドライブ	29,000	2,812.00	81,548,000	
オープンワーク	10,200	5,340.00	54,468,000	
プライム・ストラテジー	19,000	3,260.00	61,940,000	
F u s i c	7,500	5,730.00	42,975,000	
トランザクション・メディア・ネットワーク	57,000	1,647.00	93,879,000	
A B E J A	600	8,790.00	5,274,000	
アセンテック	183,700	650.00	119,405,000	
フーディソン	32,000	1,819.00	58,208,000	
BuySell Technologies	33,000	5,630.00	185,790,000	
HYUGA PRIMARY CARE	37,600	2,440.00	91,744,000	
交換できるくん	19,000	3,365.00	63,935,000	
ギフトホールディングス	42,500	5,180.00	220,150,000	
テンポイノベーション	185,500	1,101.00	204,235,500	
マネジメントソリューションズ	53,500	4,320.00	231,120,000	
フロンティア・マネジメント	61,000	1,291.00	78,751,000	
ユーピーアール	58,000	2,185.00	126,730,000	
N e x T o n e	22,000	2,428.00	53,416,000	
ステムセル研究所	75,000	2,946.00	220,950,000	
TWOSTONE & Sons	160,000	1,441.00	230,560,000	

ダイレクトマーケティングミックス	80,500	911.00	73,335,500	
セルム	43,000	1,303.00	56,029,000	
Enjin	55,500	1,193.00	66,211,500	
アイドマ・ホールディングス	41,500	2,840.00	117,860,000	
サーキュレーション	17,800	916.00	16,304,800	
シーユーシー	500	3,900.00	1,950,000	
サンウェルズ	26,500	3,625.00	96,062,500	
プロジェクトカンパニー	21,000	3,425.00	71,925,000	
アクシスコンサルティング	19,000	2,180.00	41,420,000	
INTLOOP	23,500	5,860.00	137,710,000	
合計	2,757,000		6,086,798,400	

(2) 株式以外の有価証券

該当事項はありません。

2【ファンドの現況】

【純資産額計算書】

	2023年6月30日現在
資産総額	1,135,089,278円
負債総額	939,956円
純資産総額(-)	1,134,149,322円
発行済口数	530,212,518口
1口当たり純資産額(/)	2.1390円
1万口当たり純資産額	21,390円

参考情報

<小型成長株・マザーファンド>

純資産額計算書

	2023年6月30日現在
資産総額	6,328,539,323円
負債総額	40,562,299円
純資産総額(-)	6,287,977,024円
発行済口数	2,786,361,707口
1口当たり純資産額(/)	2.2567円
1万口当たり純資産額	22,567円

第4【内国投資信託受益証券事務の概要】

- (1) 名義書換についてその手続、取扱場所、取次所、代理人の名称及び住所並びに手数料

該当事項はありません。

- (2) 受益者に対する特典

該当事項はありません。

- (3) 受益権の譲渡

受益権の譲渡制限は設けておりません。

受益者は、その保有する受益権を譲渡する場合には、当該受益者の譲渡の対象とする受益権が記載または記録されている振替口座簿にかかる振替機関等に振替の申請をするものとします。

上記の申請のある場合には、振替機関等は、当該譲渡にかかる譲渡人の保有する受益権の口数の減少及び譲受人の保有する受益権の口数の増加につき、その備える振替口座簿に記載または記録するものとします。ただし、上記の振替機関等が振替先口座を開設したものでない場合には、譲受人の振替先口座を開設した他の振替機関等(当該他の振替機関等の上位機関を含みます。)に社振法の規定にしたがい、譲受人の振替先口座に受益権の口数の増加の記載または記録が行われるよう通知するものとします。

上記の振替について、委託会社は、当該受益者の譲渡の対象とする受益権が記載または記録されている振替口座簿にかかる振替機関等と譲受人の振替先口座を開設した振替機関等が異なる場合等において、委託会社が必要と認めるときまたはやむをえない事情があると判断したときは、振替停止日や振替停止期間を設けることができます。

- (4) 受益権の譲渡の対抗要件

受益権の譲渡は、振替口座簿への記載または記録によらなければ、委託会社及び受託会社に対抗することができません。

- (5) 受益権の再分割

委託会社は受託会社と協議のうえ、社振法に定めるところにしたがい、一定日現在の受益権を均等に再分割できるものとします。

- (6) 償還金

償還金は、償還日において振替機関等の振替口座簿に記載または記録されている受益者(償還日以前において一部解約が行われた受益権にかかる受益者を除きます。また、当該償還日以前に設定された受益権で取得申込代金支払前のため販売会社の名義で記載または記録されている受益権については原則として取得申込者として)に支払います。

- (7) 質権口記載または記録の受益権の取扱いについて

振替機関等の振替口座簿の質権口に記載または記録されている受益権にかかる収益分配金の支払い、一部解約の実行の請求の受付、一部解約金及び償還金の支払い等については、約款の規定によるほか、民法その他の法令等にしたがって取扱われます。

第二部 【委託会社等の情報】

第1 【委託会社等の概況】

1 【委託会社等の概況】

資本金の額(2023年6月末日現在)

- () 資本金の額
委託会社の資本金の額は金4億20万円です。
- () 発行する株式の総数
委託会社の発行する株式の総数は146万4,000株です。
- () 発行済株式の総数
委託会社がこれまでに発行した株式の総数は1,408,348株です。
- (iv) 最近5年間ににおける主な資本金の額の増減
2022年1月31日に資本金を10億5,020万円に増資しました。
2022年3月23日に資本金を4億20万円に減資しました。
2023年4月1日に吸収合併に係る資本金4億9,500万円を引き継ぎ、
同日に同額を減資しました。

委託会社の機構

- (i) 会社の意思決定機構
経営の意思決定機関として取締役会をおきます。取締役会は、委託会社の業務執行の基本方針を決定し、取締役の職務を監督します。代表取締役である社長は、委託会社を代表し、全般の業務執行について指揮統括します。取締役は、委嘱された業務の執行にあたり、また、社長に事故有るときにその職務を代行します。委託会社の一切の活動における法令遵守に関して管理監督する機関としてコンプライアンス委員会をおきます。コンプライアンス委員会は、委託会社が法律上・規制上の一切の要件と社内の方針とを遵守するという目的に関し、法律により許可されているすべての権限を行使することができます。監査役は、委託会社の会計監査及び業務監査を行います。
- () 投資運用の意思決定機構
 - ア) 市場環境分析・企業分析
ファンドマネジャー、アナリストによる市場環境、業種、個別企業などの調査・分析及び基本投資戦略の協議・策定を行います。
 - イ) 投資基本方針の策定
最高運用責任者のもとで開催される「運用会議」において、市場動向・投資行動・市場見通し・投資方針等を策定します。
 - ウ) 運用基本方針の決定
「運用会議」の策定内容を踏まえ、常勤取締役、最高運用責任者、運用部長及び運用部マネジャーをもって構成される「投資戦略委員会」において運用の基本方針が決定されます。
 - エ) 投資銘柄の策定、ポートフォリオの構築
ファンドマネジャーは、この運用の基本方針に沿って、各ファンドの運用計画書を策定し、最高運用責任者の承認後、売買の指図を行います。ただし、未公開株及び組合への投資を行う場合は、それぞれ「未公開株投資委員会」、「組合投資委員会」での承認後、売買の指図等を行います。
 - オ) パフォーマンス分析、リスク分析・評価
ファンドのリスク特性分析、パフォーマンスの要因分析の報告及び監視を行い、運用方針の確認・見直しを行います。
上記体制は、今後、変更となる場合があります。

2 【事業の内容及び営業の概況】

「投資信託及び投資法人に関する法律」に定める投資信託委託会社である委託者は、証券投資信託の設定を行うとともに「金融商品取引法」に定める金融商品取引業者としてその運用(投資運用業)を行っています。また「金融商品取引法」に定める投資一任契約に係る業務(投資運用業)、投資助言業務(投資助言・代理業)及び第二種金融商品取引業に係る業務の一部を行っています。

2023年6月末日現在、委託会社が運用を行っている投資信託(マザーファンドは除きます)は以下の通りです。

(2023年6月末日現在)

ファンドの種類	本数	純資産総額(百万円)
追加型株式投資信託	303	2,182,344
単位型株式投資信託	609	1,754,294
単位型公社債投資信託	77	197,322
合計	989	4,133,960

3 【委託会社等の経理状況】

(1) 財務諸表の作成方法について

委託会社であるSBIアセットマネジメント株式会社（以下「当社」という）の財務諸表は、「財務諸表等の用語、様式及び作成方法に関する規則」（昭和38年大蔵省令第59号）ならびに同規則第2条の規定に基づき、「金融商品取引業等に関する内閣府令」（平成19年8月6日内閣府令第52号）により作成しております。

なお、財務諸表の金額については、千円未満の端数を切り捨てて表示しております。

(2) 監査証明について

当社は、金融商品取引法第193条の2第1項の規定に基づき、当事業年度(2022年4月1日から2023年3月31日まで)の財務諸表について、有限責任監査法人トーマツによる監査を受けております。

(1) 【貸借対照表】

(単位：千円)

	前事業年度 (2022年3月31日)	当事業年度 (2023年3月31日)
資産の部		
流動資産		
現金・預金	569,638	801,610
関係会社短期貸付金		2,900,000
前払費用	22,597	47,781
未収委託者報酬	572,712	930,483
未収運用受託報酬	6,634	27,192
その他	25,626	2,35,928
流動資産合計	1,197,210	4,742,996
固定資産		
有形固定資産		
建物	12,234	1,26,185
器具備品	2,499	1,2,592
有形固定資産合計	14,734	28,778
無形固定資産		
商標権	1,203	1,261
ソフトウェア	1,309	61,598
その他	67	67
無形固定資産合計	2,579	62,926
投資その他の資産		
投資有価証券	1,051,219	688,191
関係会社株式	22,031	22,031
繰延税金資産	170,818	115,138
その他	11,469	30,247
投資その他の資産合計	1,255,540	855,609
固定資産合計	1,272,854	947,314
繰延資産		
株式交付費	4,170	2,654
繰延資産合計	4,170	2,654
資産合計	2,474,235	2,5,692,964

(単位：千円)

	前事業年度 (2022年3月31日)	当事業年度 (2023年3月31日)
負債の部		
流動負債		
預り金	1,926	118,440
未払金	384,755	647,383
未払手数料	331,045	446,336
その他未払金	53,709	201,047
未払法人税等	105,725	159,134
未払消費税等	26,630	22,860
流動負債合計	519,036	947,819
負債合計	519,036	947,819
純資産の部		
株主資本		
資本金	400,200	400,200
資本剰余金		
その他資本剰余金	1,350,000	3,352,137
資本剰余金合計	1,350,000	3,352,137
利益剰余金		
利益準備金	100,050	100,050
その他利益剰余金		
繰越利益剰余金	240,094	853,521
利益剰余金合計	340,144	953,571
自己株式		63
株主資本合計	2,090,344	4,705,845
評価・換算差額等		
その他有価証券評価差額金	135,145	39,299
評価・換算差額等合計	135,145	39,299
純資産合計	1,955,198	4,745,145
負債純資産合計	2,474,235	5,692,964

(2) 【損益計算書】

(単位：千円)

	前事業年度 (自 2021年 4月 1日 至 2022年 3月31日)	当事業年度 (自 2022年 4月 1日 至 2023年 3月31日)
営業収益		
委託者報酬	2,468,525	3,810,647
運用受託報酬	10,623	77,528
投資助言報酬		20
営業収益計	2,479,148	3,888,196
営業費用		
支払手数料	1,557,540	1,786,085
広告宣伝費	7,417	4,516
調査費	38,368	129,242
委託計算費	147,361	403,078
営業雑経費	24,534	33,949
通信費	727	715
印刷費	21,008	25,129
協会費	2,630	8,050
諸会費	167	54
営業費用計	1,775,222	2,356,872
一般管理費		
給料	123,426	268,902
役員報酬	23,837	41,915
給料・手当	99,438	215,025
賞与	150	11,961
福利厚生費	17,716	33,604
交際費		15
寄付金	4,402	2,352
旅費交通費	98	1,182
租税公課	17,336	28,732
不動産賃借料	10,160	20,989
退職給付費用	2,820	5,529
固定資産減価償却費	5,219	10,208
事務委託費	12,484	54,710
消耗品費	767	2,298
諸経費	13,098	18,323
一般管理費計	207,532	446,850
営業利益	496,394	1,084,473
営業外収益		
受取利息	4	21,136
受取配当金	32,400	80,435
雑収入	175	847
営業外収益計	32,579	102,419
営業外費用		
為替差損	69	121
株式交付費償却	379	1,516
雑損失	36	
営業外費用計	485	1,638
経常利益	528,489	1,185,254
特別損失		
投資有価証券売却損		297,096
投資有価証券評価損	326,300	2,562
特別損失合計	326,300	299,658

税引前当期純利益	202,189	885,596
法人税、住民税及び事業税	163,769	276,030
法人税等調整額	100,993	3,861
法人税等合計	62,775	272,169
当期純利益	139,413	613,427

(3) 【株主資本等変動計算書】

前事業年度（自 2021年4月1日 至 2022年3月31日）

（単位：千円）

	株主資本							株主資本 合計
	資本金	資本剰余金			利益剰余金			
		資本 準備金	その他 資本 剰余金	資本 剰余金 合計	利益 準備金	その他利益 剰余金 繰越利益 剰余金	利益剰余金 合計	
当期首残高	400,200				30,012	2,310,952	2,340,964	2,741,164
当期変動額								
合併による増加			50,000	50,000		256,295	256,295	306,295
準備金の積立					70,038	70,038		
剰余金の配当						2,396,530	2,396,530	2,396,530
新株の発行	650,000	650,000		650,000				1,300,000
資本金から剰余金への振替	650,000		650,000	650,000				
準備金から剰余金への振替		650,000	650,000					
当期純利益						139,413	139,413	139,413
株主資本以外の項目の 当期変動額（純額）								
当期変動額合計			1,350,000	1,350,000	70,038	2,070,858	2,000,820	650,820
当期末残高	400,200		1,350,000	1,350,000	100,050	240,094	340,144	2,090,344

	評価・換算差額等		純資産合計
	その他有価証券 評価差額金	評価・換算差額等 合計	
当期首残高	295,400	295,400	2,445,764
当期変動額			
合併による増加			306,295
準備金の積立			
剰余金の配当			2,396,530
新株の発行			1,300,000
資本金から剰余金への振替			
準備金から剰余金への振替			
当期純利益			139,413
株主資本以外の項目の 当期変動額（純額）	160,254	160,254	160,254
当期変動額合計	160,254	160,254	490,565
当期末残高	135,145	135,145	1,955,198

当事業年度（自 2022年4月1日 至 2023年3月31日）

（単位：千円）

	株主資本							株主資本 合計
	資本金	資本剰余金		利益剰余金			自己株式	
		その他 資本 剰余金	資本 剰余金 合計	利益 準備金	その他利益 剰余金 繰越利益 剰余金	利益剰余金 合計		
当期首残高	400,200	1,350,000	1,350,000	100,050	240,094	340,144		2,090,344
当期変動額								
合併による増加		2,002,137	2,002,137					2,002,137
当期純利益					613,427	613,427		613,427
自己株式の取得							63	63
株主資本以外の項目の 当期変動額（純額）								
当期変動額合計		2,002,137	2,002,137		613,427	613,427	63	2,615,501
当期末残高	400,200	3,352,137	3,352,137	100,050	853,521	953,571	63	4,705,845

	評価・換算差額等		純資産合計
	その他有価証券 評価差額金	評価・換算差額等 合計	
当期首残高	135,145	135,145	1,955,198
当期変動額			
合併による増加			2,002,137
当期純利益			613,427
自己株式の取得			63
株主資本以外の項目の 当期変動額（純額）	174,445	174,445	174,445
当期変動額合計	174,445	174,445	2,789,946
当期末残高	39,299	39,299	4,745,145

【注記事項】

（重要な会計方針）

1．有価証券の評価基準及び評価方法

(1)子会社株式

移動平均法による原価法を採用しております。

(2)その他有価証券

市場価格のない株式等以外のもの

時価法（評価差額は全部純資産直入法により処理し、売却原価は移動平均法により算定）を採用しております。

2．デリバティブの評価基準及び評価方法

時価法を採用しております。

3．固定資産の減価償却の方法

有形固定資産

主として定額法を採用しております。なお主な耐用年数は、建物が8-18年、器具備品が3-15年であります。

無形固定資産

定額法を採用しております。自社利用のソフトウェアについては社内における利用可能期間（5年）に基づく定額法によっております。

4．繰延資産の処理方法

株式交付費

3年間で均等償却しております。

5．収益及び費用の計上基準

当社の事業である投資運用業における主な履行義務の内容及び当該履行義務を充足する通常の時点（収益を認識する通常の時点）は、以下のとおりであります。

委託者報酬	委託者報酬は投資信託約款に基づく信託報酬として、投資信託約款に基づく公募・私募の投資信託財産の運用指図を行うことが履行義務であり、投資信託約款に基づく信託報酬で、ファンド設定以降、日々の純資産残高に一定率を乗じて算出された額が、当該ファンドの運用期間に渡り収益として認識されます。
運用受託報酬	運用受託報酬は投資家である対象顧客と投資一任契約を締結し、資産の運用を行うことが主な履行義務の内容であり、投資一任契約ごとに定められた運用対象資産、残高、期間、料率等の条件に基づき算出された額が、運用を受託した期間に渡り収益として認識されません。
投資助言報酬	投資助言報酬は対象顧客と投資顧問（助言）契約を締結し、当該顧客の資産運用に係る助言を行うことが主な履行義務の内容であり、投資助言（顧問）契約ごとに定められた助言対象資産、残高、期間、料率等の条件に基づき算出された額が、助言期間に渡り収益として認識されます。

(会計方針の変更)

(時価の算定に関する会計基準の適用指針の適用)

「時価の算定に関する会計基準の適用指針」（企業会計基準適用指針第31号 2021年6月17日。以下「時価算定会計基準適用指針」という。）を当事業年度の期首から適用し、時価算定会計基準適用指針第27 - 2項に定める経過的な取扱いに従って、時価算定会計基準適用指針が定める新たな会計方針を将来にわたって適用することといたしました。これによる財務諸表に与える影響はありません。

なお、「金融商品関係」注記の金融商品の時価のレベルごとの内訳等に関する事項における投資信託に関する注記事項においては、時価算定会計基準第27 - 3項に従って、前事業年度に係るものについては記載しておりません。

(貸借対照表関係)

前事業年度 (2022年3月31日)	当事業年度 (2023年3月31日)
有形固定資産の減価償却累計額は以下のとおりであります。	1 有形固定資産の減価償却累計額は以下のとおりであります。
建物 4,972千円	建物 9,215千円
器具備品 5,714千円	器具備品 5,643千円
合計 10,686千円	合計 14,859千円
	2 関係会社との取引に基づいて発生した債権は以下のとおりであります。
	関係会社短期貸付金 2,900,000千円
	その他流動資産 23,099千円
	合計 2,923,099千円

(損益計算書関係)

顧客との契約から生じる収益

営業収益は全て顧客との契約から生じる収益であり、その他の収益に該当するものではありません。

(株主資本等変動計算書関係)

前事業年度(自 2021年4月1日 至 2022年3月31日)

1. 発行済株式に関する事項

株式の種類	当事業年度期首株式数	増加	減少	当事業年度末株式数
普通株式(株)	36,600	20,800		57,400

(注)普通株式の増加20,800株は、第三者割当による新株の発行による増加であります。

2. 自己株式に関する事項

該当事項はありません。

3. 新株予約権等に関する事項

該当事項はありません。

4. 配当に関する事項

(1)配当金支払額

(決議)	株式の種類	配当金の総額 (千円)	1株当たり 配当額(円)	基準日	効力発生日
2021年8月25日 株主総会	普通株式	1,090,680	29,800	2021年8月25日	2021年8月26日
2022年2月14日 株主総会	普通株式	1,305,850	22,750	2022年2月14日	2022年2月15日

(2)基準日が当事業年度に属する配当のうち、配当の効力発生日が翌事業年度となるもの

該当事項はありません。

当事業年度(自 2022年4月1日 至 2023年3月31日)

1. 発行済株式に関する事項

株式の種類	当事業年度期首株式数	増加	減少	当事業年度末株式数
普通株式(株)	57,400	1,042,011		1,099,411

(注1)当社は、2022年7月28日付で普通株式1株につき10株の割合で株式分割を行っております。

これに伴い、普通株式の発行済株式総数は、516,600株増加いたしました。

(注2)2022年8月1日を効力発生とする吸収合併に伴い、結合当事企業の既存株主に対し、存続会社である当社普通株式の割当交付を行ったことにより、525,411株増加しております。

2. 自己株式に関する事項

株式の種類	当事業年度期首株式数	増加	減少	当事業年度末株式数
普通株式(株)		18		18

(注)普通株式の自己株式の株式数の増加18株は、単元未満株式の買取りによる増加18株であります。

3. 新株予約権等に関する事項

該当事項はありません。

4. 配当に関する事項

該当事項はありません。

（金融商品関係）

前事業年度（自 2021年4月1日 至 2022年3月31日）

1. 金融商品の状況に関する事項

(1) 金融商品に対する取組方針

当社は、自社が運用する投資信託の商品性維持を目的として、当該投資信託を投資有価証券として保有しております。また、デリバティブ取引については、保有する特定の投資有価証券の価格変動リスクを低減させる目的で利用しており、投機的な取引は行わない方針であります。その他、一時的な余剰資金の運用については短期的な預金等に限定しております。なお、事業及び設備投資に必要な自己資金を有しているため、外部からの資金調達の計画はありません。

(2) 金融商品の内容及びそのリスク

営業債権である未収委託者報酬及び未収運用受託報酬は、顧客の信用リスクに晒されておりますが、これらの債権は、受託銀行にて分別管理されている信託財産及び年金資産より生じる信託報酬債権であり、その信用リスクは軽微であります。投資有価証券はファンドの自己設定に関連する投資信託であり、基準価額の変動リスクに晒されております。この自己設定投資信託の一部につきましては、指数先物によるデリバティブ取引にてリスクの低減を図っております。営業債務である未払手数料等は、1年以内の支払期日であります。

(3) 金融商品に係るリスク管理体制

信用リスク（取引先の契約不履行等に係るリスク）の管理

営業債権については経理規程に従い、取引先ごとに期日及び残高を管理しております。

市場リスク（価格、為替や金利等の変動リスク）の管理

投資有価証券については、定期的に基準価額を把握することにより管理しております。

デリバティブ取引は、取引執行部門とヘッジ有効性の評価部門を分離し、日々評価額及び評価損益の管理を行っております。

(4) 金融商品の時価等に関する事項についての補足説明

金融商品の時価の算定においては変動要因を織り込んでいるため、異なる前提条件等を採用することにより、当該価額が変動することもあります。また、「デリバティブ取引関係」注記におけるデリバティブ取引に関する契約額等については、その金額自体がデリバティブ取引に係る市場リスクを示すものではありません。

2. 金融商品の時価等に関する事項

2022年3月31日における貸借対照表計上額、時価及びこれらの差額については、次のとおりであります。

前事業年度（2022年3月31日）

	貸借対照表 計上額 (千円)	時価 (千円)	差額 (千円)
投資有価証券	1,051,219	1,051,219	
資産計	1,051,219	1,051,219	
デリバティブ取引(*3)	41	41	

(*1) 「現金・預金」「未収委託者報酬」「未収運用受託報酬」「未払金」は、短期間で決済されるため時価が帳簿価額に近似するものであることから、記載を省略しております。

(*2) 市場価格のない株式等は、「投資有価証券」には含まれておりません。当該金融商品の貸借対照表計上額は以下のとおりであります。

区分	貸借対照表計上額 (千円)
関係会社株式 子会社株式	22,031

(*3) デリバティブ取引によって生じた正味の債権・債務は、純額で表示しております。

(注) 金銭債権の決算日後の償還予定額

(単位：千円)

	1年以内
現金・預金	569,638
未収委託者報酬	572,712
未収運用受託報酬	6,634
合計	1,148,985

3. 金融商品の時価のレベルごとの内訳に関する事項

金融商品の時価を、時価の算定に係るインプットの観察可能性及び重要性に応じて、以下の3つのレベルに分類しております。

レベル1の時価： 観察可能な時価の算定に係るインプットのうち、活発な市場において形成される当該時価の算定の対象となる資産又は負債に関する相場価格により算定した時価

レベル2の時価： 観察可能な時価の算定に係るインプットのうち、レベル1のインプット以外の時価の算定に係るインプットを用いて算定した時価

レベル3の時価： 観察できない時価の算定に係るインプットを使用して算定した時価

時価の算定に重要な影響を与えるインプットを複数使用している場合には、それらのインプットがそれぞれ属するレベルのうち、時価の算定における優先順位が最も低いレベルに時価を分類しております。

時価で貸借対照表に計上している金融商品

前事業年度(2022年3月31日)

区分	時価(千円)			
	レベル1	レベル2	レベル3	合計
デリバティブ取引 指数先物関連		41		41
資産計		41		41

(注1)時価の算定に用いた評価技法及び時価の算定に係るインプットの説明

デリバティブ取引

取引先金融機関から提示された価格等に基づき算定しており、レベル2の時価に分類しております。

(注2)「時価の算定に関する会計基準の適用指針」(企業会計基準適用指針第31号 2019年7月4日)

第26項に定める経過措置を適用した投資信託については、上記の表には含めておりません。貸借対照表における当該投資信託の金額は1,051,219千円であります。

当事業年度（自 2022年4月1日 至 2023年3月31日）

1. 金融商品の状況に関する事項

(1) 金融商品に対する取組方針

当社は、自社が運用する投資信託の商品性維持を目的として、当該投資信託を投資有価証券として保有しております。また、デリバティブ取引については、保有する特定の投資有価証券の価格変動リスクを低減させる目的で利用しており、投機的な取引は行わない方針であります。その他、一時的な余剰資金の運用については短期的な預金等に限定しております。なお、事業及び設備投資に必要な自己資金を有しているため、外部からの資金調達の計画はありません。

(2) 金融商品の内容及びそのリスク

営業債権である未収委託者報酬及び未収運用受託報酬は、顧客の信用リスクに晒されておりますが、これらの債権は、受託銀行にて分別管理されている信託財産及び年金資産より生じる信託報酬債権であり、その信用リスクは軽微であります。投資有価証券はファンドの自己設定に関連する投資信託であり、基準価額の変動リスクに晒されております。この自己設定投資信託の一部につきましては、指数先物によるデリバティブ取引にてリスクの低減を図っております。このほか、親会社に対し短期貸付を行っております。

営業債務である未払手数料等は、1年以内の支払期日であります。

(3) 金融商品に係るリスク管理体制

信用リスク（取引先の契約不履行等に係るリスク）の管理

営業債権については経理規程に従い、取引先ごとに期日及び残高を管理しております。

市場リスク（価格、為替や金利等の変動リスク）の管理

投資有価証券については、定期的に基準価額を把握することにより管理しております。

デリバティブ取引は、取引執行部門とヘッジ有効性の評価部門を分離し、日々評価額及び評価損益の管理を行っております。

(4) 金融商品の時価等に関する事項についての補足説明

金融商品の時価の算定においては変動要因を織り込んでいるため、異なる前提条件等を採用することにより、当該価額が変動することもあります。また、「デリバティブ取引関係」注記におけるデリバティブ取引に関する契約額等については、その金額自体がデリバティブ取引に係る市場リスクを示すものではありません。

2. 金融商品の時価等に関する事項

2023年3月31日における貸借対照表計上額、時価及びこれらの差額については、次のとおりであります。なお、「現金・預金」「関係会社短期貸付金」「未収委託者報酬」「未収運用受託報酬」「未払金」は、短期間で決済されるため時価が帳簿価額に近似するものであることから、記載を省略しております。

当事業年度（2023年3月31日）

	貸借対照表 計上額 (千円)	時価 (千円)	差額 (千円)
投資有価証券	688,191	688,191	
資産計	688,191	688,191	
デリバティブ取引(注1)	203	203	

(注1) デリバティブ取引によって生じた正味の債権・債務は、純額で表示しております。

(注2) 市場価格のない株式等は、「投資有価証券」には含まれておりません。当該金融商品の貸借対照表計上額は以下のとおりであります。

区分	貸借対照表計上額 (千円)
関係会社株式 子会社株式	22,031

(注3) 金銭債権及び満期がある有価証券の決算日後の償還予定額

(単位：千円)

	1年以内	1年超 5年以内	5年超 10年以内	10年超
現金・預金	801,610			
関係会社短期貸付金	2,900,000			
未収委託者報酬	930,483			
未収運用受託報酬	27,192			
投資有価証券	2,246			
合計	4,661,531			

3. 金融商品の時価のレベルごとの内訳に関する事項

金融商品の時価を、時価の算定に係るインプットの観察可能性及び重要性に応じて、以下の3つのレベルに分類しております。

レベル1の時価： 観察可能な時価の算定に係るインプットのうち、活発な市場において形成される当該時価の算定の対象となる資産又は負債に関する相場価格により算定した時価

レベル2の時価： 観察可能な時価の算定に係るインプットのうち、レベル1のインプット以外の時価の算定に係るインプットを用いて算定した時価

レベル3の時価： 観察できない時価の算定に係るインプットを使用して算定した時価

時価の算定に重要な影響を与えるインプットを複数使用している場合には、それらのインプットがそれぞれ属するレベルのうち、時価の算定における優先順位が最も低いレベルに時価を分類しております。

時価で貸借対照表に計上している金融商品

当事業年度（2023年3月31日）

区分	時価（千円）			
	レベル1	レベル2	レベル3	合計
投資有価証券				
投資信託		688,191		688,191
デリバティブ取引				
指数先物関連		203		203
資産計		687,988		687,988

(注)時価の算定に用いた評価技法及び時価の算定に係るインプットの説明

投資信託

市場における取引価格が存在せず、かつ、解約等に関して市場参加者からリスクの対価を求められるほどの重要な制限がないことから、基準価額を時価としており、その時価をレベル2の時価に分類しております。

デリバティブ取引

取引先金融機関から提示された価格等に基づき算定しており、レベル2の時価に分類しております。

（有価証券関係）

1. 子会社株式

前事業年度(2022年3月31日)

市場価格のない株式等の貸借対照表計上額

区分	貸借対照表計上額 (千円)
子会社株式	22,031

当事業年度(2023年3月31日)

市場価格のない株式等の貸借対照表計上額

区分	貸借対照表計上額 (千円)
子会社株式	22,031

2. その他有価証券

前事業年度(2022年3月31日)

(単位：千円)

区分		貸借対照表計上額	取得原価	差額
貸借対照表計上額が取得原価を超えるもの	(1)株式			
	(2)債券			
	(3)その他	1,641	1,000	641
	小計	1,641	1,000	641
貸借対照表計上額が取得原価を超えないもの	(1)株式			
	(2)債券			
	(3)その他	1,049,578	1,245,010	195,431
	小計	1,049,578	1,245,010	195,431
合計		1,051,219	1,246,010	194,790

(注)表中の「取得原価」は減損処理後の帳簿価額であります。

当事業年度(2023年3月31日)

(単位：千円)

区分		貸借対照表計上額	取得原価	差額
貸借対照表計上額が取得原価を超えるもの	(1)株式			
	(2)債券			
	(3)その他	684,519	627,800	56,719
	小計	684,519	627,800	56,719
貸借対照表計上額が取得原価を超えないもの	(1)株式			
	(2)債券			
	(3)その他	3,672	3,747	75
	小計	3,672	3,747	75
合計		688,191	631,547	56,644

(注)表中の「取得原価」は減損処理後の帳簿価額であります。

3. 売却したその他有価証券

前事業年度(2022年3月31日)
該当事項はありません。

当事業年度(2023年3月31日)

(単位：千円)

区分	売却額	売却益の合計額	売却損の合計額
(1)株式			
(2)債券			
(3)その他	311,403		297,096
合計	311,403		297,096

4. 減損処理を行ったその他有価証券

当事業年度において、投資有価証券（その他有価証券の投資信託）について2,562千円の減損処理を行っております。なお、減損処理にあたっては、期末における時価が取得原価に比べ50%以上下落した場合には全て減損処理を行い、30～50%程度下落した場合には、回復可能性等を考慮して必要と認められた額について減損処理を行っております。

(デリバティブ取引関係)

前事業年度(2022年3月31日)

1. ヘッジ会計が適用されていないデリバティブ取引

株式関連

区分	取引の種類	契約額等 (千円)	契約額等 のうち1年超 (千円)	時価 (千円)	評価損益 (千円)
市場取引	指数先物取引 買建	10,356		41	41
合計		10,356		41	41

(注) 時価の算定方法

取引先金融機関から提示された価格等に基づいております。

2. ヘッジ会計が適用されているデリバティブ取引

該当事項はありません。

当事業年度(2023年3月31日)

1. ヘッジ会計が適用されていないデリバティブ取引

株式関連

区分	取引の種類	契約額等 (千円)	契約額等 のうち1年超 (千円)	時価 (千円)	評価損益 (千円)
市場取引	指数先物取引 買建	7,735		203	203
合計		7,735		203	203

(注) 時価の算定方法

取引先金融機関から提示された価格等に基づいております。

2. ヘッジ会計が適用されているデリバティブ取引

該当事項はありません。

(退職給付関係)

1. 採用している退職給付制度の概要

当社は、確定拠出型年金制度を採用しております。

2. 確定拠出制度

当社の確定拠出制度への要拠出額は、前事業年度(自2021年4月1日至2022年3月31日)2,820千円、当事業年度(自2022年4月1日至2023年3月31日)5,529千円であります。

(税効果会計関係)

前事業年度 (2022年3月31日)	当事業年度 (2023年3月31日)																																												
<p>1. 繰延税金資産及び繰延税金負債の発生の主な原因別の内訳</p> <p>繰延税金資産</p> <table style="width: 100%; border-collapse: collapse;"> <tr> <td style="width: 80%;">電話加入権</td> <td style="text-align: right;">438千円</td> </tr> <tr> <td>投資有価証券評価損</td> <td style="text-align: right;">99,913</td> </tr> <tr> <td>未払事業税</td> <td style="text-align: right;">3,406</td> </tr> <tr> <td>その他未払税金</td> <td style="text-align: right;">3,817</td> </tr> <tr> <td>その他有価証券評価差額金</td> <td style="text-align: right;">59,644</td> </tr> <tr> <td>その他</td> <td style="text-align: right;">3,598</td> </tr> <tr> <td>繰延税金資産小計</td> <td style="text-align: right; border-top: 1px solid black;">170,818</td> </tr> <tr> <td>評価性引当額</td> <td></td> </tr> <tr> <td>繰延税金資産合計</td> <td style="text-align: right; border-top: 1px solid black;">170,818</td> </tr> </table> <p>繰延税金負債</p> <table style="width: 100%; border-collapse: collapse;"> <tr> <td style="width: 80%;">繰延税金負債合計</td> <td style="text-align: right; border-top: 1px solid black;">170,818</td> </tr> <tr> <td>繰延税金資産の純額</td> <td style="text-align: right; border-top: 1px solid black;">170,818</td> </tr> </table>	電話加入権	438千円	投資有価証券評価損	99,913	未払事業税	3,406	その他未払税金	3,817	その他有価証券評価差額金	59,644	その他	3,598	繰延税金資産小計	170,818	評価性引当額		繰延税金資産合計	170,818	繰延税金負債合計	170,818	繰延税金資産の純額	170,818	<p>1. 繰延税金資産及び繰延税金負債の発生の主な原因別の内訳</p> <p>繰延税金資産</p> <table style="width: 100%; border-collapse: collapse;"> <tr> <td style="width: 80%;">電話加入権</td> <td style="text-align: right;">438千円</td> </tr> <tr> <td>投資有価証券評価損</td> <td style="text-align: right;">100,697</td> </tr> <tr> <td>未払事業税</td> <td style="text-align: right;">7,131</td> </tr> <tr> <td>その他未払税金</td> <td style="text-align: right;">5,470</td> </tr> <tr> <td>その他</td> <td style="text-align: right;">18,744</td> </tr> <tr> <td>繰延税金資産小計</td> <td style="text-align: right; border-top: 1px solid black;">132,482</td> </tr> <tr> <td>評価性引当額</td> <td></td> </tr> <tr> <td>繰延税金資産合計</td> <td style="text-align: right; border-top: 1px solid black;">132,482</td> </tr> </table> <p>繰延税金負債</p> <table style="width: 100%; border-collapse: collapse;"> <tr> <td style="width: 80%;">その他有価証券評価差額金</td> <td style="text-align: right;">17,339</td> </tr> <tr> <td>繰延税金負債合計</td> <td style="text-align: right; border-top: 1px solid black;">17,339</td> </tr> <tr> <td>繰延税金資産の純額</td> <td style="text-align: right; border-top: 1px solid black;">115,142</td> </tr> </table>	電話加入権	438千円	投資有価証券評価損	100,697	未払事業税	7,131	その他未払税金	5,470	その他	18,744	繰延税金資産小計	132,482	評価性引当額		繰延税金資産合計	132,482	その他有価証券評価差額金	17,339	繰延税金負債合計	17,339	繰延税金資産の純額	115,142
電話加入権	438千円																																												
投資有価証券評価損	99,913																																												
未払事業税	3,406																																												
その他未払税金	3,817																																												
その他有価証券評価差額金	59,644																																												
その他	3,598																																												
繰延税金資産小計	170,818																																												
評価性引当額																																													
繰延税金資産合計	170,818																																												
繰延税金負債合計	170,818																																												
繰延税金資産の純額	170,818																																												
電話加入権	438千円																																												
投資有価証券評価損	100,697																																												
未払事業税	7,131																																												
その他未払税金	5,470																																												
その他	18,744																																												
繰延税金資産小計	132,482																																												
評価性引当額																																													
繰延税金資産合計	132,482																																												
その他有価証券評価差額金	17,339																																												
繰延税金負債合計	17,339																																												
繰延税金資産の純額	115,142																																												
<p>2. 法定実効税率と税効果会計適用後の法人税等の負担率との間に重要な差異があるときの、当該差異原因となった主要な項目別の内訳</p> <p>当事業年度は、法定実効税率と税効果会計適用後の法人税等の負担率との間の差異が法定実効税率の100分の5以下であるため注記を省略しております。</p>	<p>2. 法定実効税率と税効果会計適用後の法人税等の負担率との間に重要な差異があるときの、当該差異原因となった主要な項目別の内訳</p> <p>同左</p>																																												

（企業結合等関係）

（共通支配下の取引等）

当社は、2022年7月29日の臨時株主総会において、当社を吸収合併存続会社とし、同一の親会社を持つ会社であるSBI bonds・インベストメント・マネジメント株式会社ならびにSBI地方創生アセットマネジメント株式会社を吸収合併消滅会社とする吸収合併契約の締結を承認決議し、効力発生日である2022年8月1日付をもって吸収合併いたしました。

1．取引の概要

(1) 結合当事企業の名称及び当該事業の内容

存続会社：当社

消滅会社：SBI bonds・インベストメント・マネジメント株式会社
SBI地方創生アセットマネジメント株式会社

なお、事業の内容は、いずれも投資運用業を主とする金融商品取引業であります。

(2) 企業結合日

2022年8月1日

(3) 企業結合の法的形式

当社を吸収合併存続会社とし、SBI bonds・インベストメント・マネジメント株式会社ならびにSBI地方創生アセットマネジメント株式会社を吸収合併消滅会社とする吸収合併。

(4) 結合後企業の名称

SBIアセットマネジメント株式会社

(5) 取引の目的

アセットマネジメント事業3社の経営資源を統合することにより、業務の効率化と収益力および組織体制の一層の強化を図ることを目的としております。

2．実施した会計処理の概要

「企業結合に関する会計基準」及び「企業結合会計基準及び事業分離等会計基準に関する適用指針」に基づき、共通支配下の取引として会計処理を行いました。

（収益認識関係）

- 1．顧客との契約から生じる収益を分解した情報
重要性が乏しいため、記載を省略しております。
- 2．顧客との契約から生じる収益を理解するための基礎となる情報
「重要な会計方針5．収益及び費用の計上基準」記載のとおりであります。
- 3．顧客との契約に基づく履行義務の充足と当該契約から生じるキャッシュ・フローとの関係並びに当事業年度末において存在する顧客との契約から翌事業年度以降に認識すると見込まれる収益の金額及び時期に関する情報
重要性が乏しいため、記載を省略しております。

（セグメント情報）

前事業年度(自 2021年4月1日 至 2022年3月31日)

（セグメント情報）

当社の事業は、投資運用業及び投資助言業の単一セグメントであるため、記載を省略しております。

（関連情報）

- 1．製品及びサービスごとの情報
単一の製品・サービスの区分の外部顧客への営業収益が損益計算書の営業収益の90%を超えるため、記載を省略しております。
- 2．地域ごとの情報
 - (1)営業収益
本邦の外部顧客への営業収益に区分した金額が損益計算書の営業収益の90%を超えるため、地域ごとの営業収益の記載を省略しております。
 - (2)有形固定資産
本邦以外に所在している有形固定資産がないため、該当事項はありません。
- 3．主要な顧客ごとの情報

（単位：千円）

顧客の名称	営業収益
SBI中小型割安成長株ファンドジェイリパイプ (年2回決算型)	339,734

（報告セグメントごとの減損損失に関する情報）

該当事項はありません。

（報告セグメントごとののれんの償却額及び未償却残高に関する情報）

該当事項はありません。

（報告セグメントごとの負ののれん発生益に関する情報）

該当事項はありません。

当事業年度(自 2022年4月1日 至 2023年3月31日)

(セグメント情報)

当社の事業は、投資運用業及び投資助言・代理業の単一セグメントであるため、記載を省略しております。

(関連情報)

1. 製品及びサービスごとの情報

単一の製品・サービスの区分の外部顧客への営業収益が損益計算書の営業収益の90%を超えるため、記載を省略しております。

2. 地域ごとの情報

(1) 営業収益

本邦の外部顧客への営業収益に区分した金額が損益計算書の営業収益の90%を超えるため、地域ごとの営業収益の記載を省略しております。

(2) 有形固定資産

本邦以外に所在している有形固定資産がないため、該当事項はありません。

3. 主要な顧客ごとの情報

特定の顧客に対する営業収益のうち、損益計算書の営業収益の10%以上を占める相手先がないため、記載を省略しております。

(報告セグメントごとの減損損失に関する情報)

該当事項はありません。

(報告セグメントごとののれんの償却額及び未償却残高に関する情報)

該当事項はありません。

(報告セグメントごとの負ののれん発生益に関する情報)

該当事項はありません。

(関連当事者情報)

前事業年度（自 2021年4月1日 至 2022年3月31日）

1. 関連当事者との取引

財務諸表提出会社と関連当事者との取引

(ア)財務諸表提出会社の親会社

種類	会社等の名称 又は氏名	所在地	資本金又は 出資金 (百万円)	事業の内容 又は職業	議決権等 の所有 (被所有) 割合(%)	関連当事者との関係	取引の 内容	取引 金額 (千円)	科目	期末 残高 (千円)
親会社	モーニングスター 株式会社	東京都港区	3,363	金融情報 サービス業	(被所有) 間接 100.0%	役員の兼任 データ購入 人員出向・受入	増資の引 受	1,300,000		

(注)当社の行った株主割当による増資（普通株式20,800株）を引き受けたものです。

(イ)財務諸表提出会社と同一の親会社を持つ会社等

種類	会社等の名称 又は氏名	所在地	資本金又は 出資金 (百万円)	事業の内容 又は職業	議決権等 の所有 (被所有) 割合(%)	関連当事者との関係	取引の 内容	取引 金額 (千円)	科目	期末 残高 (千円)
同一の 親会社 を持つ 会社	株式会社SBI証券	東京都港区	48,323	証券業		販売委託	販売委託 支払手数料	640,268	未払金	167,508

(注) 販売委託の条件は、市場価格を勘案し、取引先との協議によって決定しております。

2. 親会社に関する注記

親会社情報

SBIアセットマネジメント・グループ株式会社（非上場）

モーニングスター株式会社（東京証券取引所プライム市場に上場）

SBIグローバルアセットマネジメント株式会社（非上場）

SBIホールディングス株式会社（東京証券取引所プライム市場に上場）

当事業年度（自 2022年4月1日 至 2023年3月31日）

1. 関連当事者との取引

財務諸表提出会社と関連当事者との取引

(ア) 財務諸表提出会社の親会社

種類	会社等の名称 又は氏名	所在地	資本金又は 出資金 (百万円)	事業の内容 又は職業	議決権等 の所有 (被所有) 割合(%)	関連当事者との関係	取引の 内容	取引 金額 (千円)	科目	期末 残高 (千円)
親会社	SBIグローバル アセットマネジ メント株式会社 (注1)	東京都港区	3,363	資産運用 業、金融情 報サービス 事業子会社 の持株会社	(被所有) 間接 93.3%	役員の兼任 データ購入 人員出向・受入 資金の貸付 (注2)	資金の貸 付	2,300,000	関係会 社短期 貸付金	2,300,000
							貸付利息	16,111	未収利 息	17,188

(注1) SBIグローバルアセットマネジメント株式会社（旧商号モーニングスター株式会社）は、2023年3月30日付で商号を変更しております。

(注2) 資金貸付は、市場金利を勘案した合理的な利率を定め、その返済条件を協議によって決定しております。

(イ) 財務諸表提出会社と同一の親会社を持つ会社等

種類	会社等の名称 又は氏名	所在地	資本金又は 出資金 (百万円)	事業の内容 又は職業	議決権等 の所有 (被所有) 割合(%)	関連当事者との関係	取引の 内容	取引 金額 (千円)	科目	期末 残高 (千円)
同一の 親会社 を持つ 会社	ウエルスアドバイザー 株式会社 (注1)	東京都港区	30	投資助言 業、金融情 報サービス 事業		運用への助言 資金の貸付 (注2)	資金の貸 付	600,000	関係会 社短期 貸付金	600,000
							貸付利息	5,019	未収利 息	5,019
	株式会社SBI証券	東京都港区	48,323	証券業		販売委託(注3)	販売委託 支払手数料	770,398	未払金	186,563

(注1) ウエルスアドバイザー株式会社（旧商号モーニングスター・アセット・マネジメント株式会社）は、2023年3月30日付で商号を変更しております。また、同日付で同一の親会社をもつイー・アドバイザー株式会社と吸収合併しております。

(注2) 資金貸付は、市場金利を勘案した合理的な利率を定め、その返済条件を協議によって決定しております。

(注3) 販売委託の条件は、市場価格を勘案し、取引先との協議によって決定しております。

2. 親会社に関する注記

親会社情報

SBIグローバルアセットマネジメント株式会社

（旧商号モーニングスター株式会社。東京証券取引所プライム市場に上場）

SBIアセットマネジメント・グループ株式会社

（旧商号SBIグローバルアセットマネジメント株式会社。非上場）

SBIホールディングス株式会社

（東京証券取引所プライム市場に上場）

(1株当たり情報)

	前事業年度	当事業年度
	自 2021年4月1日 至 2022年3月31日	自 2022年4月1日 至 2023年3月31日
1株当たり純資産額	3,406円27銭	4,316円15銭
1株当たり当期純利益	348円36銭	664円03銭
	なお、潜在株式調整後1株当たり当期純利益金額については、潜在株式が存在しないため記載していません。	なお、潜在株式調整後1株当たり当期純利益金額については、潜在株式が存在しないため記載していません。

(注) 当社は、2022年7月28日付で普通株式1株につき10株の割合で株式分割を行っております。

前事業年度の期首に当該株式分割が行われたと仮定して1株あたり純資産及び1株当たり当期純利益を算定しております。

1株当たり当期純利益の算定上の基礎は、以下のとおりであります。

	前事業年度	当事業年度
	自 2021年4月1日 至 2022年3月31日	自 2022年4月1日 至 2023年3月31日
当期純利益(千円)	139,413	613,427
普通株主に帰属しない金額(千円)		
普通株式に係る当期純利益(千円)	139,413	613,427
期中平均株式数(株)	400,192	923,786

(注) 当社は、2022年7月28日付で普通株式1株につき10株の割合で株式分割を行っております。

前事業年度の期首に当該株式分割が行われたと仮定して、前事業年度の期中平均株式数を算定しております。

(重要な後発事象)**(共通支配下の取引等)**

2023年3月30日の当社臨時株主総会において、当社を吸収合併存続会社とし、同一の親会社を持つ会社である新生インベストメント・マネジメント株式会社を吸収合併消滅会社とする吸収合併契約締結の決議が承認可決され、効力発生日である2023年4月1日付をもって吸収合併いたしました。

1. 取引の概要**(1) 結合当事企業の名称及びその事業の内容**

存続会社：当社

消滅会社：新生インベストメント・マネジメント株式会社

なお、事業の内容は、いずれも投資運用業を主とする金融商品取引業であります。

(2) 企業結合日

2023年4月1日

(3) 企業結合の法的形式

当社を存続会社とし、新生インベストメント・マネジメント株式会社を消滅会社とする吸収合併。

(4) 結合後企業の名称

SBIアセットマネジメント株式会社

(5) 取引の目的

経営資源の有効活用及び最適化を図ることを目的としております。

2. 実施した会計処理の概要

「企業結合に関する会計基準」及び「企業結合会計基準及び事業分離等会計基準に関する適用指針」に基づき、共通支配下の取引として会計処理を行います。

(資本金の額の減少)

2023年3月30日の当社臨時株主総会において、2023年4月1日付で効力を生ずる新生インベストメント・マネジメント株式会社との吸収合併に伴い増加した資本金を同日付で減少させ、その他資本剰余金とすることの決議が承認可決されました。

(1) 目的

今後の資本政策の柔軟性及び機動性の確保を目的として、会社法第447条第1項の規定に基づき資本金の額を減少するものであります。

(2) 資本金の額の減少の方法

払戻を行わない無償減資とし、発行済株式総数を変更することなく資本金の額を減少するものであり、減少する資本金の額の全額をその他資本剰余金に振り替えるものであります。

(3) 減少する資本金の額 495,000千円（減少後の資本金の額 400,200千円）**(4) 資本金の額の減少の日程**

債権者異議申述公告日 2023年2月21日

債権者異議申述最終日 2023年3月22日

効力発生日 2023年4月1日

(参考) 新生インベストメント・マネジメント株式会社の経理状況

当該(参考)において新生インベストメント・マネジメント株式会社を「委託会社」または「当社」といいます。

(1) 財務諸表の作成方法について

委託会社である新生インベストメント・マネジメント株式会社(以下「当社」という)の財務諸表は、「財務諸表等の用語、様式及び作成方法に関する規則(昭和38年大蔵省令第59号)」(以下「財務諸表等規則」という)第2条の規定により、財務諸表等規則及び「金融商品取引業等に関する内閣府令(平成19年内閣府令第52号)」に基づき作成されております。

財務諸表の金額については、千円未満の端数を切り捨てて記載しております。

(2) 監査証明について

当社は、金融商品取引法第193条の2第1項の規定に基づき、第22期事業年度(自2022年4月1日 至2023年3月31日)の財務諸表については、有限責任監査法人トーマツによる監査を受けております。

独立監査人の監査報告書

2023年6月6日

SBIアセットマネジメント株式会社
(旧社名 新生インベストメント・マネジメント株式会社)
取締役会 御中

有限責任監査法人トーマツ
東京事務所

指定有限責任社員 公認会計士 百瀬和政
業務執行社員

監査意見

当監査法人は、金融商品取引法第193条の2第1項の規定に基づく監査証明を行うため、「委託会社等の経理状況」に掲げられているSBIアセットマネジメント株式会社（旧社名 新生インベストメント・マネジメント株式会社）の2022年4月1日から2023年3月31日までの第22期事業年度の財務諸表、すなわち、貸借対照表、損益計算書、株主資本等変動計算書、重要な会計方針及びその他の注記について監査を行った。

当監査法人は、上記の財務諸表が、我が国において一般に公正妥当と認められる企業会計の基準に準拠して、SBIアセットマネジメント株式会社（旧社名 新生インベストメント・マネジメント株式会社）の2023年3月31日現在の財政状態及び同日をもって終了する事業年度の経営成績を、全ての重要な点において適正に表示しているものと認める。

監査意見の根拠

当監査法人は、我が国において一般に公正妥当と認められる監査の基準に準拠して監査を行った。監査の基準における当監査法人の責任は、「財務諸表監査における監査人の責任」に記載されている。当監査法人は、我が国における職業倫理に関する規定に従って、会社から独立しており、また、監査人としてのその他の倫理上の責任を果たしている。当監査法人は、意見表明の基礎となる十分かつ適切な監査証拠を入手したと判断している。

強調事項

重要な後発事象に関する注記に記載されているとおり、2023年3月30日の新生インベストメント・マネジメント株式会社の臨時株主総会において、新生インベストメント・マネジメント株式会社と同一の親会社を持つSBIアセットマネジメント株式会社を存続会社、新生インベストメント・マネジメント株式会社を消滅会社とする吸収合併契約締結の決議が承認され、効力発生日である2023年4月1日付をもって吸収合併した。

当該事項は、当監査法人の意見に影響を及ぼすものではない。

その他の記載内容

その他の記載内容は、監査した財務諸表を含む開示書類に含まれる情報のうち、財務諸表及びその監査報告書以外の情報である。

当監査法人は、その他の記載内容が存在しないと判断したため、その他の記載内容に対するいかなる作業も実施していない。

財務諸表に対する経営者及び監査役の責任

経営者の責任は、我が国において一般に公正妥当と認められる企業会計の基準に準拠して財務諸表を作成し適正に表示することにある。これには、不正又は誤謬による重要な虚偽表示のない財務諸表を作成し適正に表示するために経営者が必要と判断した内部統制を整備及び運用することが含まれる。

財務諸表を作成するに当たり、経営者は、継続企業の前提に基づき財務諸表を作成することが適切であるかどうか

を評価し、我が国において一般に公正妥当と認められる企業会計の基準に基づいて継続企業に関する事項を開示する必要がある場合には当該事項を開示する責任がある。

監査役の責任は、財務報告プロセスの整備及び運用における取締役の職務の執行を監視することにある。

財務諸表監査における監査人の責任

監査人の責任は、監査人が実施した監査に基づいて、全体としての財務諸表に不正又は誤謬による重要な虚偽表示がないかどうかについて合理的な保証を得て、監査報告書において独立の立場から財務諸表に対する意見を表明することにある。虚偽表示は、不正又は誤謬により発生する可能性があり、個別に又は集計すると、財務諸表の利用者の意思決定に影響を与えると合理的に見込まれる場合に、重要性があると判断される。

監査人は、我が国において一般に公正妥当と認められる監査の基準に従って、監査の過程を通じて、職業的専門家としての判断を行い、職業的懐疑心を保持して以下を実施する。

- ・ 不正又は誤謬による重要な虚偽表示リスクを識別し、評価する。また、重要な虚偽表示リスクに対応した監査手続を立案し、実施する。監査手続の選択及び適用は監査人の判断による。さらに、意見表明の基礎となる十分かつ適切な監査証拠を入手する。
- ・ 財務諸表監査の目的は、内部統制の有効性について意見表明するためのものではないが、監査人は、リスク評価の実施に際して、状況に応じた適切な監査手続を立案するために、監査に関連する内部統制を検討する。
- ・ 経営者が採用した会計方針及びその適用方法の適切性、並びに経営者によって行われた会計上の見積りの合理性及び関連する注記事項の妥当性を評価する。
- ・ 経営者が継続企業を前提として財務諸表を作成することが適切であるかどうか、また、入手した監査証拠に基づき、継続企業の前提に重要な疑義を生じさせるような事象又は状況に関して重要な不確実性が認められるかどうか結論付ける。継続企業の前提に関する重要な不確実性が認められる場合は、監査報告書において財務諸表の注記事項に注意を喚起すること、又は重要な不確実性に関する財務諸表の注記事項が適切でない場合は、財務諸表に対して除外事項付意見を表明することが求められている。監査人の結論は、監査報告書日までに入手した監査証拠に基づいているが、将来の事象や状況により、企業は継続企業として存続できなくなる可能性がある。
- ・ 財務諸表の表示及び注記事項が、我が国において一般に公正妥当と認められる企業会計の基準に準拠しているかどうかとともに、関連する注記事項を含めた財務諸表の表示、構成及び内容、並びに財務諸表が基礎となる取引や会計事象を適正に表示しているかどうかを評価する。

監査人は、監査役に対して、計画した監査の範囲とその実施時期、監査の実施過程で識別した内部統制の重要な不備を含む監査上の重要な発見事項、及び監査の基準で求められているその他の事項について報告を行う。

監査人は、監査役に対して、独立性についての我が国における職業倫理に関する規定を遵守したこと、並びに監査人の独立性に影響を与えると合理的に考えられる事項、及び阻害要因を除去又は軽減するためにセーフガードを講じている場合はその内容について報告を行う。

利害関係

会社と当監査法人又は業務執行社員との間には、公認会計士法の規定により記載すべき利害関係はない。

以 上

-
- ※ 1. 上記は監査報告書の原本に記載された事項を電子化したものであり、その原本は当社が別途保管しております。
2. XBRLデータは監査の対象に含まれておりません。

財務諸表

(1) 【貸借対照表】

期別		第21期 (2022年3月31日現在)		第22期 (2023年3月31日現在)	
科目	注記 番号	金額(千円)		金額(千円)	
(資産の部)					
流動資産					
預金	※3	1,119,746		283,845	
短期貸付金	※3	-		950,000	
前払費用		8,219		5,034	
未収委託者報酬		392,027		311,298	
未収運用受託報酬		7,791		7,635	
未収収益	※3	4,951		8,227	
立替金		17,635		21,311	
流動資産計		1,550,370		1,587,351	
固定資産					
有形固定資産					
建物	※1	8,611		7,715	
器具備品	※1	4,738		105	
無形固定資産					
ソフトウェア	※2	1,425		1,125	
投資その他の資産					
差入保証金	※3	25,451		23,816	
繰延税金資産		29,879		18,719	
固定資産計		70,106		51,482	
資産合計		1,620,476		1,638,833	

期別		第21期 (2022年3月31日現在)		第22期 (2023年3月31日現在)	
科目	注記 番号	金額(千円)		金額(千円)	
(負債の部)					
流動負債					
未払金			318,954		196,926
未払手数料	※3	207,242		171,052	
その他未払金	※3	111,711		25,874	
未払費用			14,869		72,669
未払法人税等			17,853		13,477
未払消費税等			17,951		10,230
賞与引当金			41,308		41,008
役員賞与引当金			6,713		—
預り金			18,127		15,590
損失補填引当金			16,863		—
流動負債計			452,641		349,903
固定負債					
資産除去債務			18,418		—
固定負債計			18,418		—
負債合計			471,060		349,903
(純資産の部)					
株主資本					
資本金			495,000		495,000
利益剰余金					
その他利益剰余金					
繰越利益剰余金		654,416		793,930	
利益剰余金合計			654,416		793,930
株主資本合計			1,149,416		1,288,930
純資産合計			1,149,416		1,288,930
負債・純資産合計			1,620,476		1,638,833

(2) 【損益計算書】		第21期 (2022年3月31日現在)		第22期 (2023年3月31日現在)	
期別		金額(千円)		金額(千円)	
科目	注記 番号	金額(千円)		金額(千円)	
営業収益					
委託者報酬		1,850,193		1,705,305	
運用受託報酬		70,345		72,800	
その他営業収益		18,581		17,502	
営業収益計			1,939,121		1,795,608
営業費用					
支払手数料	※1	898,322		854,274	
広告宣伝費		6,316		7,403	
調査費					
図書費		321		322	
調査費		261,578		236,012	
委託計算費		86,715		65,303	
営業雑経費					
通信費		1,198		1,728	
印刷費		9,326		11,099	
協会費		2,127		2,413	
その他営業雑経費		18,475		13,469	
営業費用計			1,284,381		1,192,026
一般管理費					
給料					
役員報酬		29,100		30,370	
給料・手当		162,688		169,794	
賞与引当金繰入額		38,468		39,702	
役員賞与引当金繰入額		6,476		—	
退職給付費用		28,534		23,874	
交際費		13		—	
旅費交通費		2,367		2,891	
租税公課		37,562		32,771	
不動産賃借料		39,857		24,357	
固定資産減価償却費		1,493		1,851	
資産除去債務利息費用		619		382	
諸経費		86,623		84,289	
一般管理費計			433,805		410,287
営業利益			220,934		193,295

営業外収益					
受取利息	※1	2		4,166	
為替差益		264		—	
役員賞与引当金戻入益		—		277	
資産除去債務履行差額		—		18,481	
営業外収益計			266		22,924
営業外費用					
為替差損		—		347	
過怠金		—		14,000	
損失補填引当金繰入額		1,346		—	
損失補填金		—		1,902	
営業外費用計			1,346		16,250
経常利益			219,853		199,969
特別利益					
固定資産売却益		—		85	
特別利益計			—		85
特別損失					
固定資産除却損		112		0	
組織再編費用		—		28,288	
特別損失計			112		28,288
税引前当期純利益			219,740		171,766
法人税、住民税及び事業税	※1	70,373		21,092	
法人税等調整額		△ 9,146	61,227	11,160	32,252
当期純利益			158,513		139,513

(3) 【株主資本等変動計算書】

第21期(自 2021年4月1日 至 2022年3月31日)

(単位:千円)

	株主資本				株主資本合計	純資産合計
	資本金	利益剰余金		利益剰余金合計		
		その他利益剰余金 繰越利益剰余金				
当期首残高	495,000	495,903	495,903	990,903	990,903	
当期変動額						
当期純利益		158,513	158,513	158,513	158,513	
当期変動額合計	-	158,513	158,513	158,513	158,513	
当期末残高	495,000	654,416	654,416	1,149,416	1,149,416	

第22期(自 2022年4月1日 至 2023年3月31日)

(単位:千円)

	株主資本				株主資本合計	純資産合計
	資本金	利益剰余金		利益剰余金合計		
		その他利益剰余金 繰越利益剰余金				
当期首残高	495,000	654,416	654,416	1,149,416	1,149,416	
当期変動額						
当期純利益		139,513	139,513	139,513	139,513	
当期変動額合計	-	139,513	139,513	139,513	139,513	
当期末残高	495,000	793,930	793,930	1,288,930	1,288,930	

〔重要な会計方針〕

項 目	内 容				
1. 固定資産の減価償却の方法	<p>有形固定資産 定率法を採用しております。ただし、2016年4月以降取得の建物 附属設備については定額法を採用しております。なお、主な耐用 年数は下記のとおりであります。</p> <table border="0"> <tr> <td>建物</td> <td>8～38年</td> </tr> <tr> <td>器具備品</td> <td>5年</td> </tr> </table> <p>無形固定資産 定額法によっております。なお、自社利用のソフトウェアにつ いては、社内における利用可能期間（5年）に基づいております。</p>	建物	8～38年	器具備品	5年
建物	8～38年				
器具備品	5年				
2. 引当金の計上基準	<p>賞与引当金 従業員に対して支給する賞与の支出に備えるため、従業員に対 する賞与の支給見込額のうち、当会計年度に帰属する額を計上し ております。</p>				
3. 収益及び費用の計上基準	<p>顧客との契約から生じる収益に関する主要な収益における主要 な履行義務の内容及び当該履行義務を充足する通常の時点（収益 を認識する通常の時点）は以下のとおりであります。</p> <p>(1) 委託者報酬 投資信託の信託約款に基づき信託財産の運用指図等を行っており、 委託者報酬は日々の純資産総額に対する一定の報酬率を乗じて 計算され、毎計算期間の最初の6カ月終了日および毎計算期末ま たは信託終了のときに受け取ります。当該報酬は信託期間の経過 とともに履行義務が充足されるという前提に基づき、投資信託の 運用期間にわたり収益として認識しております。</p> <p>(2) 運用受託報酬 顧客との投資一任契約に基づき運用業務等を行っており、運用受 託報酬は日々の契約期間の純資産総額等に対する一定の報酬率を 乗じて計算され、契約で定められた6カ月毎または12カ月毎の履行 期間の翌月末までに受け取ります。当該報酬は契約期間の経過と ともに履行義務が充足されるという前提に基づき、契約期間にわ たり収益として認識しております。</p>				
4. 外貨建の資産及び負債の本邦通貨への換算基準	<p>外貨建金銭債権債務は、当会計年度末日の直物為替相場により 円貨に換算し、換算差額は損益として処理しております。</p>				
5. その他財務諸表作成のための基本となる重要な事項	<p>グループ通算制度の離脱 当社はグループ通算制度の適用要件を満たさなくなったため、 株式会社SBI新生銀行を連結親会社とするグループ通算制度から離 脱しております。</p>				

〔会計方針の変更〕

（時価の算定に関する会計基準の適用指針の適用）

「時価の算定に関する会計基準の適用指針」（企業会計基準適用指針第31号 2021年6月17日。以下、「時価算定会計基準適用指針」という。）を当会計期間の期首から適用し、時価算定会計基準適用指針第27-2項に定める経過的な取扱いに従って、時価算定会計基準適用指針が定める新たな会計方針を将来にわたって適用することといたしました。

なお、財務諸表に与える影響はありません。

〔注記事項〕

（貸借対照表関係）

第21期 (2022年3月31日現在)	第22期 (2023年3月31日現在)
1. 有形固定資産の減価償却累計額 建物 26,928千円 器具備品 8,690千円 2. 無形固定資産の減価償却累計額 ソフトウェア 75千円 3. 関係会社に対する資産及び負債 預金 330,999千円 差入保証金 25,451千円 未払手数料 31,010千円 その他未払金 56,554千円	1. 有形固定資産の減価償却累計額 建物 16,273千円 器具備品 7,108千円 2. 無形固定資産の減価償却累計額 ソフトウェア 375千円 3. 関係会社に対する資産及び負債 短期貸付金 950,000千円 未収収益 4,164千円

（損益計算書関係）

第21期 (自 2021年4月1日 至 2022年3月31日)	第22期 (自 2022年4月1日 至 2023年3月31日)
1. 関係会社との取引 支払手数料 175,665千円 法人税、住民税及び事業税（注） 56,536千円 （注）当該金額は、連結法人税額のうち、 当社の個別帰属額であり、連結納税親会社 へ支払う金額であります。	1. 関係会社との取引 受取利息 4,164千円

（株主資本等変動計算書関係）

第21期 (自 2021年4月1日 至 2022年3月31日)					第22期 (自 2022年4月1日 至 2023年3月31日)				
発行済株式に関する事項					発行済株式に関する事項				
株式の種類	当会計年度期首	増加	減少	当会計年度末	株式の種類	当会計年度期首	増加	減少	当会計年度末
普通株式(株)	9,900			9,900	普通株式(株)	9,900			9,900

（リース取引関係）

第21期 (自 2021年4月1日 至 2022年3月31日)	第22期 (自 2022年4月1日 至 2023年3月31日)
該当事項はありません。	該当事項はありません。

（金融商品関係）

第21期（自 2021年4月1日 至 2022年3月31日）

1. 金融商品の状況に対する事項

（1）金融商品に対する取組方針

当社は、投資信託委託業務及び投資顧問業務などの金融サービス事業を行っております。これらの事業を行うため、親会社である株式会社新生銀行からの出資により資金調達をしております。

また、資金運用については、短期的な預金等に限定しております。

（2）金融商品の内容及びそのリスク並びに金融商品に係るリスク管理体制

当社が保有する金融資産である預金及び差入保証金は、預入先の金融機関の信用リスクに晒されておりますが、外部格付機関による格付を定期的に確認することで信用リスクを管理しております。未収委託者報酬及び未収運用受託報酬は、当社が受託銀行に対して運用指図を行う信託財産より支弁され、当社は当該信託財産の内容を把握しており、当該信託財産は受託銀行において分別保管されているため、信用リスクは僅少であると認識しております。なお、信託財産外より支払われる未収運用受託報酬については、外部格付機関による格付を定期的に確認することで信用リスクを管理しております。

また、金融負債である未払手数料及びその他未払金は、1年以内に支払期日が到来するものであり、運転資金の状況を把握することにより流動性リスクを管理しております。

2. 金融商品の時価等に関する事項

預金、未収委託者報酬、未払手数料及びその他未払金については、短期間で決済されるため時価は帳簿価額と近似するものであることから、記載を省略しております。

第22期（自 2022年4月1日 至 2023年3月31日）

1. 金融商品の状況に対する事項

（1）金融商品に対する取組方針

当社は、投資信託委託業務及び投資顧問業務などの金融サービス事業を行っております。これらの事業を行うため、親会社であるSBIグローバルアセットマネジメント株式会社からの出資により資金調達をしております。

また、資金運用については、短期的な預金等に限定しております。

（2）金融商品の内容及びそのリスク並びに金融商品に係るリスク管理体制

当社が保有する金融資産である預金及び差入保証金は、預入先の金融機関の信用リスクに晒されておりますが、外部格付機関による格付を定期的に確認することで信用リスクを管理しております。未収委託者報酬及び未収運用受託報酬は、当社が受託銀行に対して運用指図を行う信託財産より支弁され、当社は当該信託財産の内容を把握しており、当該信託財産は受託銀行において分別保管されているため、信用リスクは僅少であると認識しております。なお、信託財産外より支払われる未収運用受託報酬については、外部格付機関による格付を定期的に確認することで信用リスクを管理しております。

また、金融負債である未払手数料及びその他未払金は、1年以内に支払期日が到来するものであり、運転資金の状況を把握することにより流動性リスクを管理しております。

2. 金融商品の時価等に関する事項

預金、未収委託者報酬、未払手数料及びその他未払金については、短期間で決済されるため時価は帳簿価額と近似するものであることから、記載を省略しております。

(有価証券関係)

第21期 (自 2021年4月1日 至 2022年3月31日)	第22期 (自 2022年4月1日 至 2023年3月31日)
該当事項はありません。	該当事項はありません。

(デリバティブ取引関係)

第21期 (自 2021年4月1日 至 2022年3月31日)	第22期 (自 2022年4月1日 至 2023年3月31日)
当社は、デリバティブ取引を行っておりませんので、該当事項はありません。	当社は、デリバティブ取引を行っておりませんので、該当事項はありません。

(セグメント情報等)

第21期 (自 2021年4月1日 至 2022年3月31日)	第22期 (自 2022年4月1日 至 2023年3月31日)
<p>1. セグメント情報 当社は資産運用業の単一セグメントであるため、記載を省略しております。</p> <p>2. 関連情報 (1) サービスごとの情報 資産運用業区分の外部顧客への営業収益が損益計算書の営業収益の90%を超えるため、記載を省略しております。 (2) 地域ごとの情報 営業収益 本邦の外部顧客への営業収益に区分した金額が損益計算書の営業収益の90%を超えるため、記載を省略しております。 有形固定資産 本邦に所在している有形固定資産の金額が貸借対照表の有形固定資産の金額の100%であるため、記載を省略しております。 (3) 主要な顧客ごとの情報 投資信託の受益者の情報を制度上知り得ないため、記載を省略しております。</p>	<p>1. セグメント情報 当社は資産運用業の単一セグメントであるため、記載を省略しております。</p> <p>2. 関連情報 (1) サービスごとの情報 資産運用業区分の外部顧客への営業収益が損益計算書の営業収益の90%を超えるため、記載を省略しております。 (2) 地域ごとの情報 営業収益 本邦の外部顧客への営業収益に区分した金額が損益計算書の営業収益の90%を超えるため、記載を省略しております。 有形固定資産 本邦に所在している有形固定資産の金額が貸借対照表の有形固定資産の金額の100%であるため、記載を省略しております。 (3) 主要な顧客ごとの情報 投資信託の受益者の情報を制度上知り得ないため、記載を省略しております。</p>

(資産除去債務関係)

第21期 (自 2021年4月1日 至 2022年3月31日)	第22期 (自 2022年4月1日 至 2023年3月31日)																						
<p>資産除去債務のうち貸借対照表に計上しているもの</p> <p>1. 当該資産除去債務の概要 当社は、本社事務所の定期建物賃借契約に基づき、事務所退去時の原状回復義務に関し、資産除去債務を計上しております。</p> <p>2. 当該資産除去債務の金額の算定方法 使用見込期間を24.4年と見積り、割引率は2.056%を使用して資産除去債務の金額を計算しております。</p> <p>3. 当会計年度における当該資産除去債務の総額の増減 当会計年度において、資産の除去時点において必要とされる除去費用が当初見積額を下回る見込みであることが明らかになったことから、変更前の資産除去債務残高に見積りの変更による影響額15,111千円を減算しております。</p> <p style="text-align: right;">(単位：千円)</p> <table border="1"> <thead> <tr> <th>期首残高</th> <th>有形固定資産の取得に伴う増加額</th> <th>時の経過による調整額</th> <th>見積りの変更による増減額</th> <th>期末残高</th> </tr> </thead> <tbody> <tr> <td style="text-align: center;">32,910</td> <td></td> <td style="text-align: center;">619</td> <td style="text-align: center;">15,111</td> <td style="text-align: center;">18,418</td> </tr> </tbody> </table>	期首残高	有形固定資産の取得に伴う増加額	時の経過による調整額	見積りの変更による増減額	期末残高	32,910		619	15,111	18,418	<p>前会計年度まで貸借対照表に計上していた資産除去債務について、対象となる本社事務所からの退去が確定したため、当会計年度において当該資産除去債務の残高から原状回復費の実費相当額を減額した後の残高を0円まで減額いたしました。</p> <p style="text-align: right;">(単位：千円)</p> <table border="1"> <thead> <tr> <th>期首残高</th> <th>有形固定資産の取得に伴う増加額</th> <th>時の経過による調整額</th> <th>履行による減少額</th> <th>履行後残高の戻入による減少額</th> <th>期末残高</th> </tr> </thead> <tbody> <tr> <td style="text-align: center;">18,418</td> <td></td> <td style="text-align: center;">382</td> <td style="text-align: center;">320</td> <td style="text-align: center;">18,481</td> <td></td> </tr> </tbody> </table>	期首残高	有形固定資産の取得に伴う増加額	時の経過による調整額	履行による減少額	履行後残高の戻入による減少額	期末残高	18,418		382	320	18,481	
期首残高	有形固定資産の取得に伴う増加額	時の経過による調整額	見積りの変更による増減額	期末残高																			
32,910		619	15,111	18,418																			
期首残高	有形固定資産の取得に伴う増加額	時の経過による調整額	履行による減少額	履行後残高の戻入による減少額	期末残高																		
18,418		382	320	18,481																			

（関連当事者情報）

第21期（自 2021年4月1日 至 2022年3月31日）

1. 関連当事者との取引

当社の親会社及び主要株主（会社等に限る。）等

種類	会社等の名称	所在地	資本金又は出資金 (百万円)	事業の内容 又は職業	議決権等の所有 (被所有)割合	関連当事者 との関係	取引の内容	取引金額 (千円)	科目	期末 残高 (千円)
親会社	株式会社 新生銀行	東京都 中央区	512,204	銀行業	(被所有) 直接所有 100%	営業取引 役員の兼任	支払手数料	162,779	未払手 数料	14,124
							連結法人税額のうち 連結納税親会社 への支出	56,536	その他 未払金	56,536

(注) 1. 上記金額のうち、取引金額には消費税等は含まれておりません。

2. 取引条件及び取引条件の決定方針等
一般的取引条件を基に、協議の上決定しております。

2. 親会社に関する注記

親会社情報

SBIホールディングス株式会社（東京証券取引所プライム市場に上場）
SBI地銀ホールディングス株式会社（東京証券取引所プライム市場に上場）
株式会社新生銀行（東京証券取引所スタンダード市場に上場）

第22期（自 2022年4月1日 至 2023年3月31日）

1. 関連当事者との取引

当社の親会社及び主要株主（会社等に限る。）等

種類	会社等の名称	所在地	資本金又は出資金 (百万円)	事業の内容 又は職業	議決権等の所有 (被所有)割合	関連当事者 との関係	取引の内容	取引金額 (千円)	科目	期末 残高 (千円)
親会社	SBIグロー バルアセ ットマネ ジメン ト株 式会社	東京都 港区	400	アセ ット マネ ジメン ト業	(被所有) 直接所有 100%	資金の貸付	短期貸付	950,000	短期 貸付金	950,000
							受取利息	4,164	未収収益	4,164

(注) 1. 上記金額のうち、取引金額には消費税等は含まれておりません。

2. 取引条件及び取引条件の決定方針等
一般的取引条件を基に、協議の上決定しております。

2. 親会社に関する注記

親会社情報

SBIホールディングス株式会社（東京証券取引所プライム市場に上場）
SBIアセットマネジメントグループ株式会社
SBIグローバルアセットマネジメント株式会社（東京証券取引所プライム市場に上場）

（税効果会計関係）

1. 繰延税金資産及び繰延税金負債の発生の主な原因別の内訳

	第21期 (2022年3月31日)	第22期 (2023年3月31日)
繰延税金資産		
税務上の繰越欠損金（注）	17,807千円	826千円
未払事業税	3,937千円	1,332千円
未払事業所税	234千円	-
賞与引当金等	14,518千円	14,189千円
資産除去債務	5,639千円	-
損失補填引当金	5,163千円	-
その他	2,483千円	2,370千円
繰延税金資産小計	49,785千円	18,719千円
税務上の繰越欠損金に係る 評価性引当額	△13,990千円	-
将来減算一時差異等の合計に 係る評価性引当額	△5,915千円	-
評価性引当額小計	△19,906千円	-
繰延資産合計	29,879千円	18,719千円
差引：繰延税金資産の純額	29,879千円	18,719千円

（注）1. 評価性引当額が19,906千円減少しております。この減少の主な要因は、資産除去債務に係る評価性引当額が減少したこと及び税務上の繰越欠損金に係る評価性引当額が減少したことに伴うものであります。

2. 税務上の繰越欠損金及びその繰延税金資産の繰越期限別の金額

第21期（2022年3月31日）

	1年以内	1年超 2年以内	2年超 3年以内	3年超 4年以内	4年超 5年以内	5年超	合計
税務上繰越欠損金(a)	8,403	9,403	-	-	-	-	17,807
評価性引当額	△4,586	△9,403	-	-	-	-	△13,990
繰延税金資産	3,816	-	-	-	-	-	3,816

（a）税務上の繰越欠損金は、法定実効税率を乗じた額であります。

第22期（2023年3月31日）

	1年以内	1年超 2年以内	2年超 3年以内	3年超 4年以内	4年超 5年以内	5年超	合計
税務上繰越欠損金(b)	826	-	-	-	-	-	826
評価性引当額	-	-	-	-	-	-	-
繰延税金資産	826	-	-	-	-	-	826

（b）税務上の繰越欠損金は、法定実効税率を乗じた額であります。

2. 法定実効税率と税効果会計適用後の法人税等の負担率との差異の原因となった主な項目別の内訳

	第21期 (2022年3月31日)	第22期 (2023年3月31日)
法定実効税率	30.62%	30.62%
住民税均等割	0.13%	0.15%
交際費等永久に損金に算入されない項目	0.94%	1.51%
評価性引当額の増減	△3.76%	△11.59%
その他	△0.07%	△1.92%
税効果会計適用後の法人税等の負担率	27.86%	18.78%

（収益認識関係）

第21期（自2021年4月1日至2022年3月31日）

1. 顧客との契約から生じる収益を分解した情報

収益及び契約から生じるキャッシュ・フローの性質、金額、時期及び不確実性に影響を及ぼす主要な要因に基づく区分に当該収益を分解した情報については、重要性が乏しいため、記載を省略しております。

2. 顧客との契約から生じる収益を理解するための基礎となる情報

収益を理解するための基礎となる情報については、重要な会計方針「3. 収益及び費用の計上基準」に記載のとおりであります。

3. 当期及び翌期以降の収益の金額を理解するための情報

残存履行義務に配分した取引価格

当社は、残存履行義務に配分した取引価格の注記に当たっては、実務上の便法を適用し、当初に予想される契約期間が1年以内の契約について残存履行義務に関する情報の記載を省略しております。

第22期（自2022年4月1日至2023年3月31日）

1. 顧客との契約から生じる収益を分解した情報

収益及び契約から生じるキャッシュ・フローの性質、金額、時期及び不確実性に影響を及ぼす主要な要因に基づく区分に当該収益を分解した情報については、重要性が乏しいため、記載を省略しております。

2. 顧客との契約から生じる収益を理解するための基礎となる情報

収益を理解するための基礎となる情報については、重要な会計方針「3. 収益及び費用の計上基準」に記載のとおりであります。

3. 当期及び翌期以降の収益の金額を理解するための情報

残存履行義務に配分した取引価格

当社は、残存履行義務に配分した取引価格の注記に当たっては、実務上の便法を適用し、当初に予想される契約期間が1年以内の契約について残存履行義務に関する情報の記載を省略しております。

（退職給付関係）

第21期 （自 2021年4月1日 至 2022年3月31日）	第22期 （自 2022年4月1日 至 2023年3月31日）
親会社との出向者の取扱いに関する協定書に基づいて親会社に支払った金額を退職給付費用として計上しております。	株式会社SBI新生銀行との出向者の取扱いに関する協定書に基づいて株式会社SBI新生銀行に支払った金額を退職給付費用として計上しております。

（1株当たり情報）

第21期 （自 2021年4月1日 至 2022年3月31日）	第22期 （自 2022年4月1日 至 2023年3月31日）
1株当たり純資産額 116,102円68銭 1株当たり当期純利益 16,011円44銭 （注） 1. なお、潜在株式調整後1株当たり当期純利益金額については、潜在株式が存在しないため、記載しておりません。 2. 当期純利益は全て普通株式に帰属するものであります。また、期中平均株式数は議決権総数と同一であります。	1株当たり純資産額 130,194円99銭 1株当たり当期純利益 14,092円31銭 （注） 1. なお、潜在株式調整後1株当たり当期純利益金額については、潜在株式が存在しないため、記載しておりません。 2. 当期純利益は全て普通株式に帰属するものであります。また、期中平均株式数は議決権総数と同一であります。

（重要な後発事象）

第22期 （自 2022年4月1日 至 2023年3月31日）
<p>（共通支配下の取引等） 2023年3月30日の当社臨時株主総会において、当社と同一の親会社を持つ会社であるSBIアセットマネジメント株式会社を吸収合併存続会社とし、当社を吸収合併消滅会社とする吸収合併契約締結の決議が承認可決され、効力発生日である2023年4月1日付をもって吸収合併いたしました。</p> <p>1. 取引の概要 (1) 結合当事企業の名称 存続会社：SBIアセットマネジメント株式会社 消滅会社：当社 なお、事業の内容は、いずれも投資運用業を主とする金融商品取引業であります。 (2) 企業結合日 2023年4月1日 (3) 企業結合の法的形式 SBIアセットマネジメント株式会社を存続会社とし、当社を消滅会社とする吸収合併。 (4) 結合後企業の名称 SBIアセットマネジメント株式会社 (5) 取引の目的 経営資源の有効活用及び最適化を図ることを目的としております。</p> <p>2. 実施した会計処理の概要 SBIアセットマネジメント株式会社において「企業結合に関する会計基準」及び「企業結合会計基準及び事業分離等会計基準に関する適用指針」に基づき、共通支配下の取引として会計処理を行います。</p>

4【利害関係人との取引制限】

委託会社は、「金融商品取引法」の定めるところにより、利害関係人との取引について、次に掲げる行為が禁止されています。

自己またはその取締役もしくは執行役との間における取引を行うことを内容とした運用を行うこと(投資者の保護に欠け、もしくは取引の公正を害し、または金融商品取引業の信用を失墜させるおそれがないものとして内閣府令で定めるものを除きます。)

運用財産相互間において取引を行うことを内容とした運用を行うこと(投資者の保護に欠け、もしくは取引の公正を害し、または金融商品取引業の信用を失墜させるおそれがないものとして内閣府令で定めるものを除きます。)

通常の取引の条件と異なる条件であって取引の公正を害するおそれのある条件で、委託会社の親法人等(委託会社の総株主等の議決権の過半数を保有していることその他の当該金融商品取引業者と密接な関係を有する法人その他の団体として政令で定める要件に該当する者をいいます。以下において同じ。)または子法人等(委託会社が総株主等の議決権の過半数を保有していることその他の当該金融商品取引業者と密接な関係を有する法人その他の団体として政令で定める要件に該当する者をいいます。以下同じ。)と有価証券の売買その他の取引または金融デリバティブ取引を行うこと。

委託会社の親法人等または子法人等の利益を図るため、その行う投資運用業に関して運用の方針、運用財産の額もしくは市場の状況に照らして不必要な取引を行うことを内容とした運用を行うこと。

上記に掲げるもののほか、委託会社の親法人等または子法人等が関与する行為であって、投資者の保護に欠け、もしくは取引の公正を害し、または金融商品取引業の信用を失墜させるおそれのあるものとして内閣府令で定める行為。

5【その他】

(1) 定款の変更、その他の重要事項

(イ) 定款の変更

2022年6月22日付で、発行可能株式総数を変更する定款の変更を行いました。

(ロ) その他の重要事項

SBIアセットマネジメント株式会社は、2022年8月1日に、SBIアセットマネジメント株式会社、SBIボンド・インベストメント・マネジメント株式会社、SBI地方創生アセットマネジメント株式会社の3社合併をいたしました。なお、SBIアセットマネジメント株式会社を存続会社とし、合併後は同商号を継承いたしました。

また、合併後のSBIアセットマネジメント株式会社は、2023年4月1日に、新生インベストメント・マネジメント株式会社と合併をいたしました。なお、SBIアセットマネジメント株式会社を存続会社とし、合併後は同商号を継承いたしました。

(2) 訴訟事件その他会社に重要な影響を与えることが予想される事実

該当事項はありません。

第2【その他の関係法人の概況】

1【名称、資本金の額及び事業の内容】

	名 称	資本金の額 (2023年3月末日現在)	事業の内容
受託会社	三菱UFJ信託銀行株式会社	324,279百万円	銀行法に基づき銀行業を営むとともに、金融機関の信託業務の兼営等に関する法律(兼営法)に基づき信託業務を営んでいます。
再信託受託会社	日本マスタートラスト信託銀行株式会社	10,000百万円	銀行法に基づき銀行業を営むとともに、金融機関の信託業務の兼営等に関する法律(兼営法)に基づき信託業務を営んでいます。
販売会社	株式会社SBI証券	48,323百万円	「金融商品取引法」に定める第一種金融商品取引業を営んでいます。
	東海東京証券株式会社	6,000百万円	
	auカブコム証券株式会社	7,196百万円	
	楽天証券株式会社	19,495百万円	
	三田証券株式会社	500百万円	
	マネックス証券株式会社	12,200百万円	
	松井証券株式会社	11,945百万円	
	岡三証券株式会社	5,000百万円	
	株式会社静岡銀行	90,845百万円	
	PayPay銀行株式会社	72,216百万円	
投資顧問会社	エンジェルジャパン・アセットマネジメント株式会社	10百万円	「金融商品取引法」に定める金融商品取引業として投資助言・代理業を営んでいます。

2【関係業務の概要】

(1) 受託会社

本ファンドの受託会社として、信託財産の保管・管理・計算等を行います。

(2) 再信託受託会社

本ファンドの受託会社と再信託契約を締結し、信託事務の一部を行います。

(3) 販売会社

本ファンドの販売会社として募集・販売の取扱い、一部解約事務および収益分配金・解約金・償還金の支払い等を行います。

(4) 投資顧問会社

本ファンドの投資顧問会社として委託会社に対して運用に関する情報提供及び投資助言等を行います。

3【資本関係】

(1) 受託会社

該当事項はありません。

(2) 再信託受託会社

該当事項はありません。

(3) 販売会社

該当事項はありません。

(4) 投資顧問会社

該当事項はありません。

第3【参考情報】

当計算期間において、ファンドにかかる金融商品取引法第25条第1項各号に掲げる書類は以下の通り提出されております。

有価証券報告書	2023年3月22日
有価証券届出書	2023年3月22日
有価証券届出書の訂正届出書	2023年4月3日

独立監査人の監査報告書

2023年5月25日

SBIアセットマネジメント株式会社

取締役会 御中

有限責任監査法人トーマツ

東京事務所

指定有限責任社員
業務執行社員

公認会計士

郷右近 隆也

監査意見

当監査法人は、金融商品取引法第193条の2第1項の規定に基づく監査証明を行うため、「委託会社等の経理状況」に掲げられているSBIアセットマネジメント株式会社の2022年4月1日から2023年3月31日までの第37期事業年度の財務諸表、すなわち、貸借対照表、損益計算書、株主資本等変動計算書、重要な会計方針及びその他の注記について監査を行った。

当監査法人は、上記の財務諸表が、我が国において一般に公正妥当と認められる企業会計の基準に準拠して、SBIアセットマネジメント株式会社の2023年3月31日現在の財政状態及び同日をもって終了する事業年度の経営成績を、全ての重要な点において適正に表示しているものと認める。

監査意見の根拠

当監査法人は、我が国において一般に公正妥当と認められる監査の基準に準拠して監査を行った。監査の基準における当監査法人の責任は、「財務諸表監査における監査人の責任」に記載されている。当監査法人は、我が国における職業倫理に関する規定に従って、会社から独立しており、また、監査人としてのその他の倫理上の責任を果たしている。当監査法人は、意見表明の基礎となる十分かつ適切な監査証拠を入手したと判断している。

その他の記載内容

その他の記載内容は、監査した財務諸表を含む開示書類に含まれる情報のうち、財務諸表及びその監査報告書以外の情報である。

当監査法人は、その他の記載内容が存在しないと判断したため、その他の記載内容に対するいかなる作業も実施していない。

財務諸表に対する経営者及び監査役の責任

経営者の責任は、我が国において一般に公正妥当と認められる企業会計の基準に準拠して財務諸表を作成し適正に表示することにある。これには、不正又は誤謬による重要な虚偽表示のない財務諸表を作成し適正に表示するために経営者が必要と判断した内部統制を整備及び運用することが含まれる。

財務諸表を作成するに当たり、経営者は、継続企業の前提に基づき財務諸表を作成することが適切であるかどうかを評価し、我が国において一般に公正妥当と認められる企業会計の基準に基づいて継続企業に関する事項を開示する必要がある場合には当該事項を開示する責任がある。

監査役の責任は、財務報告プロセスの整備及び運用における取締役の職務の執行を監視することにある。

財務諸表監査における監査人の責任

監査人の責任は、監査人が実施した監査に基づいて、全体としての財務諸表に不正又は誤謬による重要な虚偽表示がないかどうかについて合理的な保証を得て、監査報告書において独立の立場から財務諸表に対する意見を表明することにある。虚偽表示は、不正又は誤謬により発生する可能性があり、個別に又は集計すると、財務諸表の利用者の意思決定に影響を与えると合理的に見込まれる場合に、重要性があると判断される。

監査人は、我が国において一般に公正妥当と認められる監査の基準に従って、監査の過程を通じて、職業的専門家としての判断を行い、職業的懐疑心を保持して以下を実施する。

- ・ 不正又は誤謬による重要な虚偽表示リスクを識別し、評価する。また、重要な虚偽表示リスクに対応した監査手続を立案し、実施する。監査手続の選択及び適用は監査人の判断による。さらに、意見表明の基礎となる十分かつ適切な監査証拠を入手する。
- ・ 財務諸表監査の目的は、内部統制の有効性について意見表明するためのものではないが、監査人は、リスク評価の実施に際して、状況に応じた適切な監査手続を立案するために、監査に関連する内部統制を検討する。
- ・ 経営者が採用した会計方針及びその適用方法の適切性、並びに経営者によって行われた会計上の見積りの合理性及び関連する注記事項の妥当性を評価する。
- ・ 経営者が継続企業を前提として財務諸表を作成することが適切であるかどうか、また、入手した監査証拠に基づき、継続企業の前提に重要な疑義を生じさせるような事象又は状況に関して重要な不確実性が認められるかどうか結論付ける。継続企業の前提に関する重要な不確実性が認められる場合は、監査報告書において財務諸表の注記事項に注意を喚起すること、又は重要な不確実性に関する財務諸表の注記事項が適切でない場合は、財務諸表に対して除外事項付意見を表明することが求められている。監査人の結論は、監査報告書日までに入手した監査証拠に基づいているが、将来の事象や状況により、企業は継続企業として存続できなくなる可能性がある。
- ・ 財務諸表の表示及び注記事項が、我が国において一般に公正妥当と認められる企業会計の基準に準拠しているかどうかとともに、関連する注記事項を含めた財務諸表の表示、構成及び内容、並びに財務諸表が基礎となる取引や会計事象を適正に表示しているかどうかを評価する。

監査人は、監査役に対して、計画した監査の範囲とその実施時期、監査の実施過程で識別した内部統制の重要な不備を含む監査上の重要な発見事項、及び監査の基準で求められているその他の事項について報告を行う。

利害関係

会社と当監査法人又は業務執行社員との間には、公認会計士法の規定により記載すべき利害関係はない。

以 上

-
1. 上記は監査報告書の原本に記載された事項を電子化したものであり、その原本は当社が別途保管しております。
 2. XBRLデータは監査の対象に含まれておりません。

独立監査人の監査報告書

2023年9月7日

SBIアセットマネジメント株式会社

取締役会 御中

太陽有限責任監査法人

東京事務所

指定有限責任社員
業務執行社員 公認会計士 山村 幸也

監査意見

当監査法人は、金融商品取引法第193条の2第1項の規定に基づく監査証明を行うため、「ファンドの経理状況」に掲げられているSBI日本小型成長株選抜ファンド（愛称：センバツ）の2022年12月23日から2023年6月22日までの計算期間の財務諸表、すなわち、貸借対照表、損益及び剰余金計算書、注記表並びに附属明細表について監査を行った。

当監査法人は、上記の財務諸表が、我が国において一般に公正妥当と認められる企業会計の基準に準拠して、SBI日本小型成長株選抜ファンド（愛称：センバツ）の2023年6月22日現在の信託財産の状態及び同日をもって終了する計算期間の損益の状況を、全ての重要な点において適正に表示しているものと認める。

監査意見の根拠

当監査法人は、我が国において一般に公正妥当と認められる監査の基準に準拠して監査を行った。監査の基準における当監査法人の責任は、「財務諸表監査における監査人の責任」に記載されている。当監査法人は、我が国における職業倫理に関する規定に従って、SBIアセットマネジメント株式会社及びファンドから独立しており、また、監査人としてのその他の倫理上の責任を果たしている。当監査法人は、意見表明の基礎となる十分かつ適切な監査証拠を入手したと判断している。

その他の記載内容

その他の記載内容は、有価証券報告書及び有価証券届出書（訂正有価証券届出書を含む。）に含まれる情報のうち、財務諸表及びその監査報告書以外の情報である。経営者の責任は、その他の記載内容を作成し開示することにある。

当監査法人の財務諸表に対する監査意見の対象にはその他の記載内容は含まれておらず、当監査法人はその他の記載内容に対して意見を表明するものではない。

財務諸表監査における当監査法人の責任は、その他の記載内容を通読し、通読の過程において、その他の記載内容と財務諸表又は当監査法人が監査の過程で得た知識との間に重要な相違があるかどうか検討すること、また、そのような重要な相違以外にその他の記載内容に重要な誤りの兆候があるかどうか注意を払うことにある。

当監査法人は、実施した作業に基づき、その他の記載内容に重要な誤りがあると判断した場合には、その事実を報告することが求められている。

その他の記載内容に関して、当監査法人が報告すべき事項はない。

財務諸表に対する経営者の責任

経営者の責任は、我が国において一般に公正妥当と認められる企業会計の基準に準拠して財務諸表を作成し適正に表示することにある。これには、不正又は誤謬による重要な虚偽表示のない財務諸表を作成し適正に表示するために経営者が必要と判断した内部統制を整備及び運用することが含まれる。

財務諸表を作成するに当たり、経営者は、継続企業の前提に基づき財務諸表を作成することが適切であるかどうかを評価し、我が国において一般に公正妥当と認められる企業会計の基準に基づいて継続企業に関する事項を開示する必要がある場合には当該事項を開示する責任がある。

財務諸表監査における監査人の責任

監査人の責任は、監査人が実施した監査に基づいて、全体としての財務諸表に不正又は誤謬による重要な虚偽表示がないかどうかについて合理的な保証を得て、監査報告書において独立の立場から財務諸表に対する意見を表明することにある。虚偽表示は、不正又は誤謬により発生する可能性があり、個別に又は集計すると、財務諸表の利用者の意思決定に影響を与えると合理的に見込まれる場合に、重要性があると判断される。

監査人は、我が国において一般に公正妥当と認められる監査の基準に従って、監査の過程を通じて、職業的専門家としての判断を行い、職業的懐疑心を保持して以下を実施する。

- ・ 不正又は誤謬による重要な虚偽表示リスクを識別し、評価する。また、重要な虚偽表示リスクに対応した監査手続を立案し、実施する。監査手続の選択及び適用は監査人の判断による。さらに、意見表明の基礎となる十分かつ適切な監査証拠を入手する。
- ・ 財務諸表監査の目的は、内部統制の有効性について意見表明するためのものではないが、監査人は、リスク評価の実施に際して、状況に応じた適切な監査手続を立案するために、監査に関連する内部統制を検討する。
- ・ 経営者が採用した会計方針及びその適用方法の適切性、並びに経営者によって行われた会計上の見積りの合理性及び関連する注記事項の妥当性を評価する。
- ・ 経営者が継続企業を前提として財務諸表を作成することが適切であるかどうか、また、入手した監査証拠に基づき、継続企業の前提に重要な疑義を生じさせるような事象又は状況に関して重要な不確実性が認められるかどうか結論付ける。継続企業の前提に関する重要な不確実性が認められる場合は、監査報告書において財務諸表の注記事項に注意を喚起すること、又は重要な不確実性に関する財務諸表の注記事項が適切でない場合は、財務諸表に対して除外事項付意見を表明することが求められている。監査人の結論は、監査報告書日までに入手した監査証拠に基づいているが、将来の事象や状況により、ファンドは継続企業として存続できなくなる可能性がある。
- ・ 財務諸表の表示及び注記事項が、我が国において一般に公正妥当と認められる企業会計の基準に準拠しているかどうかとともに、関連する注記事項を含めた財務諸表の表示、構成及び内容、並びに財務諸表が基礎となる取引や会計事象を適正に表示しているかどうかを評価する。

監査人は、経営者に対して、計画した監査の範囲とその実施時期、監査の実施過程で識別した内部統制の重要な不備を含む監査上の重要な発見事項、及び監査の基準で求められているその他の事項について報告を行う。

利害関係

SBIアセットマネジメント株式会社及びファンドと当監査法人又は業務執行社員との間には、公認会計士法の規定により記載すべき利害関係はない。

以上

1. 上記は監査報告書の原本に記載された事項を電子化したものであり、その原本は当社が別途保管しております。
2. XBRLデータは監査の対象には含まれておりません。