

【表紙】

【提出書類】 有価証券報告書

【提出先】 関東財務局長殿

【提出日】 2023年9月29日提出

【計算期間】 MHAMライフ ナビゲーション 2050 第13期
MHAMライフ ナビゲーション 2040 第23期
MHAMライフ ナビゲーション 2030 第23期
MHAMライフ ナビゲーション インカム 第23期
(自 2022年7月1日至 2023年6月30日)

【ファンド名】 MHAMライフ ナビゲーション 2050
MHAMライフ ナビゲーション 2040
MHAMライフ ナビゲーション 2030
MHAMライフ ナビゲーション インカム

【発行者名】 アセットマネジメントOne株式会社

【代表者の役職氏名】 取締役社長 杉原 規之

【本店の所在の場所】 東京都千代田区丸の内一丁目8番2号

【事務連絡者氏名】 酒井 隆

【連絡場所】 東京都千代田区丸の内一丁目8番2号

【電話番号】 03-6774-5100

【縦覧に供する場所】 該当事項はありません。

第一部【ファンド情報】

第1【ファンドの状況】

1【ファンドの性格】

（1）【ファンドの目的及び基本的性格】

MHAMライフ ナビゲーション ファンドは、資産配分(ポートフォリオ構成)を安定運用開始時期に向けて自動的に変更する「MHAMライフ ナビゲーション 2050」、「MHAMライフ ナビゲーション 2040」、「MHAMライフ ナビゲーション 2030」と、資産配分を一定率に固定した「MHAMライフ ナビゲーション インカム」の4本のファンドから構成される、各ファンド間のスイッチングが可能な追加型株式投資信託であり、信託財産の中・長期的な成長を図ることを目標に運用を行います。

<ファンドの特色>

「MHAMライフ ナビゲーション ファンド」は、以下のような資産配分（ポートフォリオ構成）を行う4本のファンドから構成されます。

ファンド名	基本的な資産配分（ポートフォリオ構成）
MHAMライフ ナビゲーション 2050	各ファンドごとに設定された安定運用開始時期に向けて自動的に変更します。
MHAMライフ ナビゲーション 2040	
MHAMライフ ナビゲーション 2030	
MHAMライフ ナビゲーション インカム	一定の比率に固定します。

わが国および海外の株式・公社債等への分散投資を行います。

外貨建資産については、原則として為替ヘッジを行いません。

各ファンド（MHAMライフ ナビゲーション インカムは除きます。）には、それぞれ安定運用開始時期が定められており、当初設定以降、安定運用開始時期に近づくにしたがって、定期的に株式の組入の漸減と、公社債および短期金融商品の組入の漸増が行われることにより、株価等の変動リスクを低減させる運用を目指します。

各ファンド間のスイッチング（乗換え）が無手数料で行えます。

各ファンドは1兆円を上限に信託金を追加することができます。なお、信託金の上限については、受託会社と合意のうえ、変更することができます。

一般社団法人投資信託協会が定める分類方法において、以下のように分類・区分されます。

< 商品分類 >

・商品分類表

単位型・追加型	投資対象地域	投資対象資産 (収益の源泉となる資産)
単位型 追加型	国内 海外 内外	株式 債券 不動産投信 その他資産 () 資産複合

(注) 各ファンドが該当する商品分類を網掛け表示しています。

・商品分類定義

追加型	一度設定されたファンドであってもその後追加設定が行われ従来の信託財産とともに運用されるファンドをいう。
内外	目論見書又は投資信託約款において、国内及び海外の資産による投資収益を実質的に源泉とする旨の記載があるものをいう。
資産複合	目論見書又は投資信託約款において、「株式」、「債券」、「不動産投信」及び「その他資産」のうち、複数の資産による投資収益を実質的に源泉とする旨の記載があるものをいう。

< 属性区分 >

・ 属性区分表

MHAMライフ ナビゲーション 2050 MHAMライフ ナビゲーション 2040

MHAMライフ ナビゲーション 2030

投資対象資産 (実際の組入資産)	決算頻度	投資対象地域	投資形態
株式			
一般	年1回		ファミリーファンド
大型株			
中小型株	年2回	グローバル	ファンド・オブ・
債券		(日本含む) ²	ファンズ
一般	年4回	日本	
公債		北米	
社債	年6回	欧州	為替ヘッジ ³
その他債券	(隔月)	アジア	
クレジット属性		オセアニア	
()	年12回	中南米	
不動産投信	(毎月)	アフリカ	あり
その他資産		中近東	()
(投資信託証券) ¹	日々	(中東)	
資産複合		エマージング	なし
()	その他		
資産配分固定型	()		
資産配分変更型			

1 MHAMライフ ナビゲーション 2050 、 MHAMライフ ナビゲーション 2040 および MHAMライフ ナビゲーション 2030 が投資信託証券への投資を通じて実質的な投資対象とする資産は、「資産複合（株式・債券・短期金融資産）/ 資産配分変更型²」です。

2 上記の3ファンドにおける属性区分のうち、投資対象地域および投資信託証券への投資を通じて実質的な投資対象とする資産は、当初設定時におけるものであり、各ファンドは安定運用開始時期に向けて、資産配分を変更する商品性であるため、運用時期によっては、その属性区分は異なる性質を有します。（前掲「商品分類」においても同様です。）

3 「為替ヘッジ」は、対円での為替変動リスクに対するヘッジの有無を記載しております。

(注) MHAMライフ ナビゲーション 2050 、 MHAMライフ ナビゲーション 2040 および MHAMライフ ナビゲーション 2030 が該当する属性区分を網掛け表示しています。

MHAMライフ ナビゲーション インカム

投資対象資産 (実際の組入資産)	決算頻度	投資対象地域	投資形態
株式			
一般	年1回		ファミリーファンド*
大型株			
中小型株	年2回	グローバル (日本含む)	ファンド・オブ・ ファンズ
債券			
一般	年4回	日本	
公債		北米	
社債	年6回	欧州	為替ヘッジ ²
その他債券	(隔月)	アジア	
クレジット属性 ()	年12回	オセアニア	
不動産投信	(毎月)	中南米	
その他資産		アフリカ	あり
(投資信託証券) ¹	日々	中近東 (中東)	()
資産複合 ()	その他	エマージング	なし
資産配分固定型	()		
資産配分変更型			

1 MHAMライフ ナビゲーション インカム が投資信託証券への投資を通じて実質的な投資対象とする資産は、「資産複合（株式・債券・短期金融資産）/資産配分固定型」です。

2 「為替ヘッジ」は、対円での為替変動リスクに対するヘッジの有無を記載しております。

(注) MHAMライフ ナビゲーション インカム が該当する属性区分を網掛け表示しています。

・属性区分定義

その他資産 (投資信託証券)	目論見書又は投資信託約款において、主として「株式」、「債券」及び「不動産投信」以外の資産に投資する旨の記載があるものをいい、括弧内の記載はその該当資産を表す。
資産複合 (株式・債券・ 短期金融資産) 資産配分変更型	目論見書又は投資信託約款において、複数資産を投資対象とし、組入比率については、機動的な変更を行う旨の記載があるものもしくは固定的とする旨の記載がないものをいう。なお、括弧内の記載はその該当複数資産を表す。 ファンドは、主としてマザーファンド受益証券(投資信託証券)への投資を通じて、株式、債券、短期金融資産に投資を行います。
資産複合 (株式・債券・ 短期金融資産) 資産配分固定型	目論見書又は投資信託約款において、複数資産を投資対象とし、組入比率については固定的とする旨の記載があるものをいう。なお、括弧内の記載はその該当複数資産を表す。 ファンドは、主としてマザーファンド受益証券(投資信託証券)への投資を通じて、株式、債券、短期金融資産に投資を行います。
年1回	目論見書又は投資信託約款において、年1回決算する旨の記載があるものをいう。
グローバル (日本含む)	目論見書又は投資信託約款において、組入資産による投資収益が、日本を含む世界の資産を源泉とする旨の記載があるものをいう。
ファミリーファンド	目論見書又は投資信託約款において、親投資信託(ファンド・オブ・ファンズにのみ投資されるものを除く。)を投資対象として投資するものをいう。
為替ヘッジなし	目論見書又は投資信託約款において、為替のヘッジを行わない旨の記載があるもの又は為替のヘッジを行う旨の記載がないものをいう。

(注1) 商品分類および属性区分は、委託会社が目論見書または約款の記載内容等に基づいて分類しています。

(注2) 各ファンドが該当しない商品分類および属性区分の定義につきましては、一般社団法人投資信託協会のホームページ(<https://www.toushin.or.jp/>)でご覧いただけます。

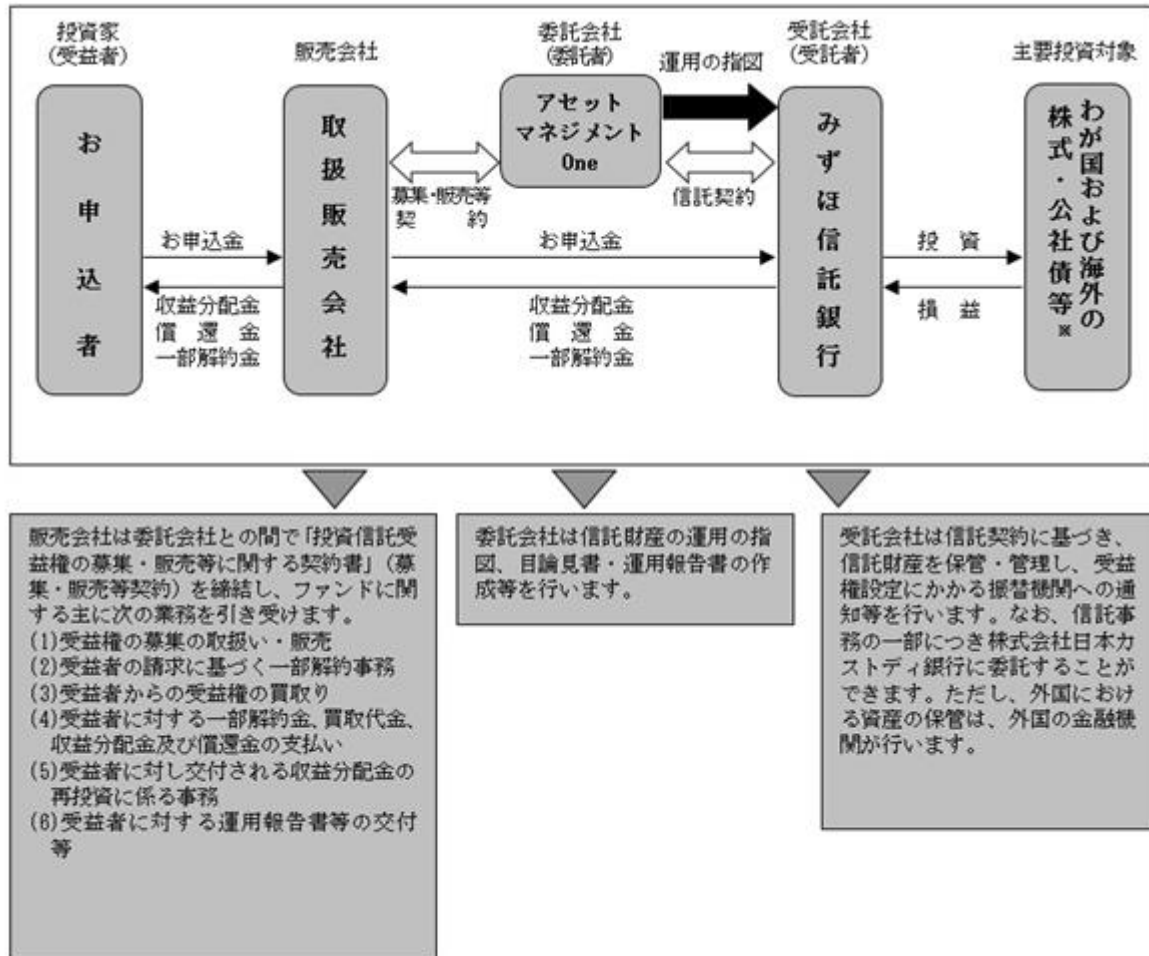
(注3) 各ファンドはマザーファンド受益証券(投資信託証券)への投資を通じて、株式、債券および短期金融資産を主要投資対象とします。したがって、「商品分類」における投資対象資産と、「属性区分」における投資対象資産の分類・区分は異なります。

(2) 【ファンドの沿革】

2000年7月28日	「DKAライフ ナビゲーション 2040」、「DKAライフ ナビゲーション 2030」、「DKAライフ ナビゲーション 2020」、「DKAライフ ナビゲーション 2010」および「DKAライフ ナビゲーション インカム」の信託契約締結、設定・運用開始
2007年1月4日	投資信託振替制度へ移行
2007年7月1日	ファンドの名称を「DKAライフ ナビゲーション 2040」「DKAライフ ナビゲーション 2030」「DKAライフ ナビゲーション 2020」「DKAライフ ナビゲーション 2010」「DKAライフ ナビゲーション インカム」からそれぞれ「MHAMライフ ナビゲーション 2040」「MHAMライフ ナビゲーション 2030」「MHAMライフ ナビゲーション 2020」「MHAMライフ ナビゲーション 2010」「MHAMライフ ナビゲーション インカム」に変更
2010年7月1日	「MHAMライフ ナビゲーション 2050」の信託契約締結、設定・運用開始
2011年7月21日	「MHAMライフ ナビゲーション 2010」の信託契約解約(繰上償還)
2016年10月1日	ファンドの委託会社としての業務をみずほ投信投資顧問株式会社からアセットマネジメントOne株式会社に承継
2020年7月1日	「MHAMライフ ナビゲーション 2020」の第21計算期以降の信託報酬率(税抜)を「年率0.55%」から「年率0.1%」に引き下げ 「MHAMライフ ナビゲーション 2020」の信託財産留保額を廃止
2021年4月26日	「MHAMライフ ナビゲーション 2020」の信託契約解約(繰上償還)

(3) 【ファンドの仕組み】

各ファンドの運営の仕組み



主要投資対象であるわが国および海外の株式・公社債等には、主として、MHAM日本株式マザーファンド、MHAM日本債券マザーファンド、MHAM海外株式マザーファンド、MHAM海外債券マザーファンド、MHAM短期金融資産マザーファンドを通じて投資を行います。

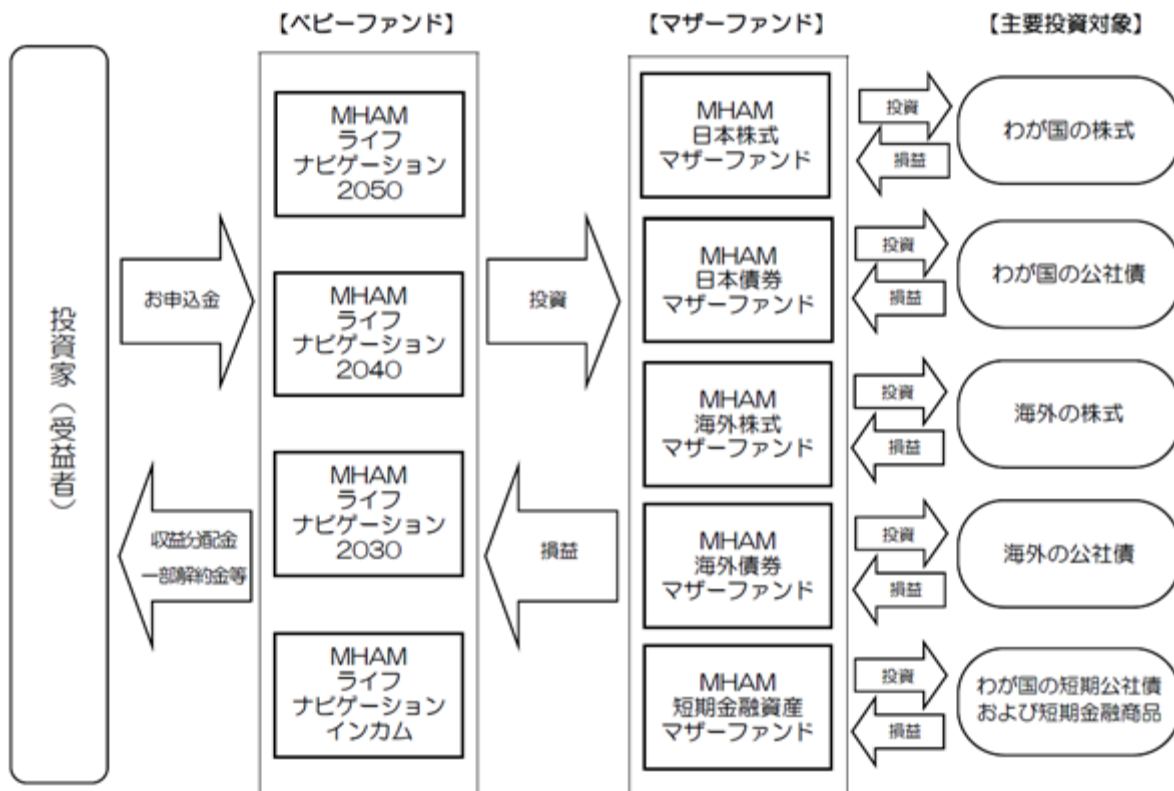
委託会社は「MHAM海外株式マザーファンド」について、アセットマネジメントOne U.S.A.・イंकから運用に関する助言を受けます。

ファミリーファンド方式の仕組み

各ファンドは、ファミリーファンド方式で運用を行います。

ファミリーファンド方式とは、投資家の皆様からお預かりした資金をまとめてベビーファンド(「MHAMライフナビゲーション2050」、「MHAMライフナビゲーション2040」、「MHAMライフナビゲーション2030」、「MHAMライフナビゲーションインカム」とし、その資金をマザーファンド(「MHAM日本株式マザーファンド」、「MHAM日本債券マザーファンド」、「MHAM海外株式マザーファンド」、「MHAM海外債券マザーファンド」、「MHAM短期金融資産マザーファンド」、以下これらを総称し「マザーファンド」といいます。)に投資することにより、その実質的な運用をマザーファンドにて行う仕組みです。

（ファミリーファンド方式）



安定運用開始時期に向けてマザーファンドへの資産配分は変更されます。当初設定後、一定期日を経過した場合、投資対象から外れるマザーファンドもあります。（MHAMライフ ナビゲーション インカムを除きます。）また、ファンドの資金事情によっては直接、主要投資対象資産に投資する場合があります。

委託会社の概況

名称：アセットマネジメントOne株式会社

本店の所在の場所：東京都千代田区丸の内一丁目8番2号

資本金の額

20億円（2023年7月31日現在）

委託会社の沿革

1985年7月1日	会社設立
1998年3月31日	「証券投資信託法」に基づく証券投資信託の委託会社の免許取得
1998年12月1日	証券投資信託法の改正に伴う証券投資信託委託業のみなし認可
1999年10月1日	第一ライフ投信投資顧問株式会社を存続会社として興銀エヌダブリュ・アセットマネジメント株式会社および日本興業投信株式会社と合併し、社名を興銀第一ライフ・アセットマネジメント株式会社とする。
2008年1月1日	「興銀第一ライフ・アセットマネジメント株式会社」から「DIA Mアセットマネジメント株式会社」に商号変更

2016年10月1日

D I A Mアセットマネジメント株式会社、みずほ投信投資顧問株式会社、新光投信株式会社、みずほ信託銀行株式会社(資産運用部門)が統合し、商号をアセットマネジメントOne株式会社に変更

大株主の状況

(2023年7月31日現在)

株主名	住所	所有株数	所有比率
株式会社みずほフィナンシャルグループ	東京都千代田区大手町一丁目5番5号	28,000株 ¹	70.0% ²
第一生命ホールディングス株式会社	東京都千代田区有楽町一丁目13番1号	12,000株	30.0% ²

1：A種種類株式(15,510株)を含みます。

2：普通株式のみの場合の所有比率は、株式会社みずほフィナンシャルグループ51.0%、第一生命ホールディングス株式会社49.0%

2【投資方針】

(1)【投資方針】

基本方針

各投資信託は、信託財産の中・長期的な成長を図ることを目標に運用を行います。

運用方法

1. 主要投資対象

MHAM日本株式マザーファンド受益証券、MHAM日本債券マザーファンド受益証券、MHAM海外株式マザーファンド受益証券、MHAM海外債券マザーファンド受益証券およびMHAM短期金融資産マザーファンド受益証券を主要投資対象とします。

2. 投資態度

- a. 主としてMHAM日本株式マザーファンド受益証券、MHAM日本債券マザーファンド受益証券、MHAM海外株式マザーファンド受益証券、MHAM海外債券マザーファンド受益証券およびMHAM短期金融資産マザーファンド受益証券への投資を通じて、わが国および海外の株式・公社債等への分散投資を行い、リスクの低減に努めつつ、信託財産の中・長期的な成長を目指します。
- b. 各ファンドごと(MHAMライフナビゲーションインカムは除きます。)に、安定運用開始時期を定め、当初設定以降、安定運用開始時期に近づくにしたがって、定期的に株式の実質組入を漸減し、公社債および短期金融商品の実質組入を漸増することにより株価等の変動リスクを低減させる運用を目指します。なお、各ファンドとも、安定運用開始時期以降は、MHAM短期金融資産マザーファンド受益証券に原則として100%投資を行い、より安定的な運用を行うことを基本とします。

c. 各ファンドごとの運用方針は次の通りです。

・「MHAMライフナビゲーション2050」

当初設定時の基本ポートフォリオは、国内株式45%、国内公社債10%、海外株式30%、海外公社債10%およびコール・ローン等の短期金融商品5%の実質組入比率で配分したポートフォリオとします。

当ファンドの「安定運用開始時期」は、2050年の決算日の翌日(第41計算期間開始日)とし、安定運用開始時期に近づくにしながら、定期的に株式の実質組入を漸減し、公社債および短期金融商品の実質組入を漸増させます。

・「MHAMライフ ナビゲーション 2040」

当初設定時の基本ポートフォリオは、国内株式45%、国内公社債10%、海外株式30%、海外公社債10%およびコール・ローン等の短期金融商品5%の実質組入比率で配分したポートフォリオとします。

当ファンドの「安定運用開始時期」は、2040年の決算日の翌日(第41計算期間開始日)とし、安定運用開始時期に近づくにしながら、定期的に株式の実質組入を漸減し、公社債および短期金融商品の実質組入を漸増させます。

・「MHAMライフ ナビゲーション 2030」

当初設定時の基本ポートフォリオは、国内株式40%、国内公社債25%、海外株式20%、海外公社債10%およびコール・ローン等の短期金融商品5%の実質組入比率で配分したポートフォリオとします。

当ファンドの「安定運用開始時期」は、2030年の決算日の翌日(第31計算期間開始日)とし、安定運用開始時期に近づくにしながら、定期的に株式の実質組入を漸減し、公社債および短期金融商品の実質組入を漸増させます。

・「MHAMライフ ナビゲーション インカム」

基本ポートフォリオは、国内株式10%、国内公社債75%、海外株式5%、海外公社債5%およびコール・ローン等の短期金融商品5%の実質組入比率で配分したポートフォリオとします。

当ファンドは、安定運用開始時期の設定ならびに漸減的な実質株式組入の変更等はありません。ただし、市況動向等によっては、基本ポートフォリオを見直す場合があります。

d．実質組入外貨建資産の為替変動リスクについては、原則として為替ヘッジを行いません。

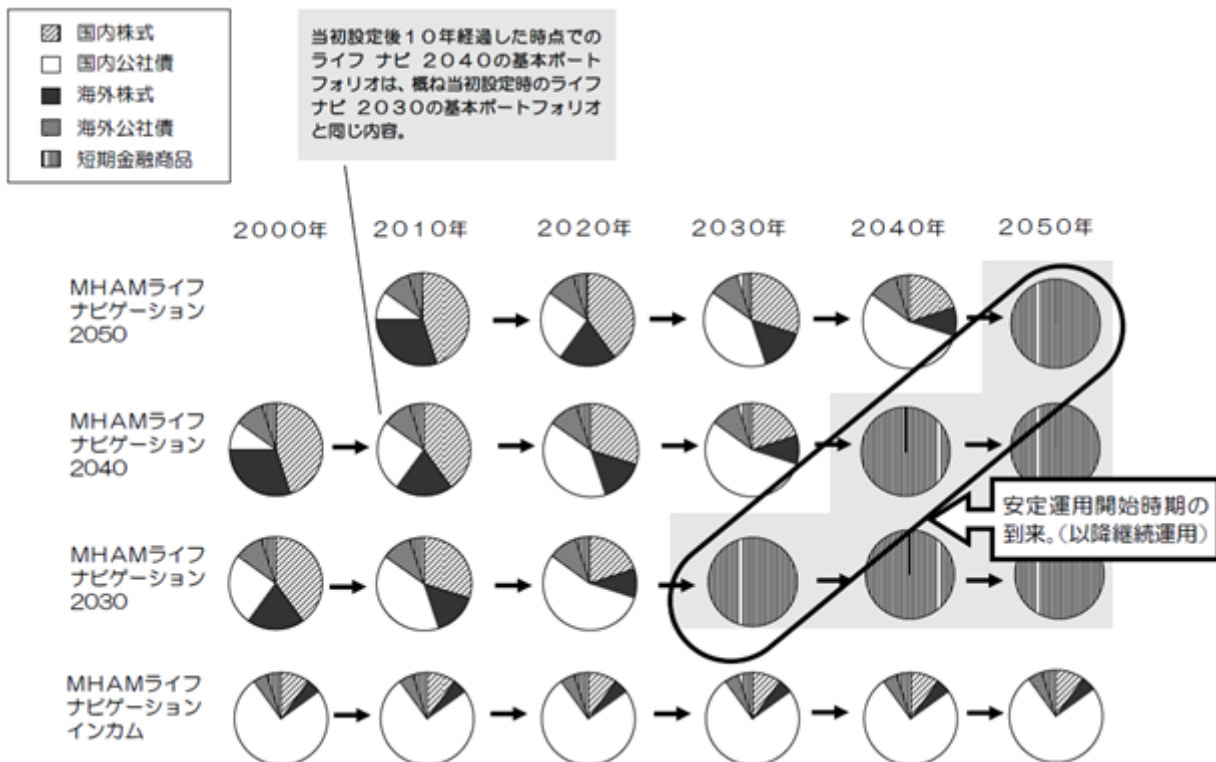
ただし、急激な為替変動等により為替差損の可能性が大きいと判断されるときには、一時的に為替ヘッジを行う場合があります。

e．市況動向やファンドの資金事情等によっては、上記のような運用ができない場合があります。

各ファンドの投資プロセス[ポートフォリオ構成(資産配分)および変化]

《各ファンドの基本ポートフォリオ変更の目安》

各ファンドにおける、基本ポートフォリオ(基本資産配分比率)の変更の目安は以下の図の通りです。



例えば、MHAMライフ ナビゲーション 2040は、2040年の決算日の翌日を安定運用開始時期と定め、当初設定後、安定運用開始時期までの間、定期的に株式の実質組入を漸減し、公社債および短期金融商品の実質組入を漸増することにより、時間の経過とともに株価等の変動リスクを低減させる運用を目指します。

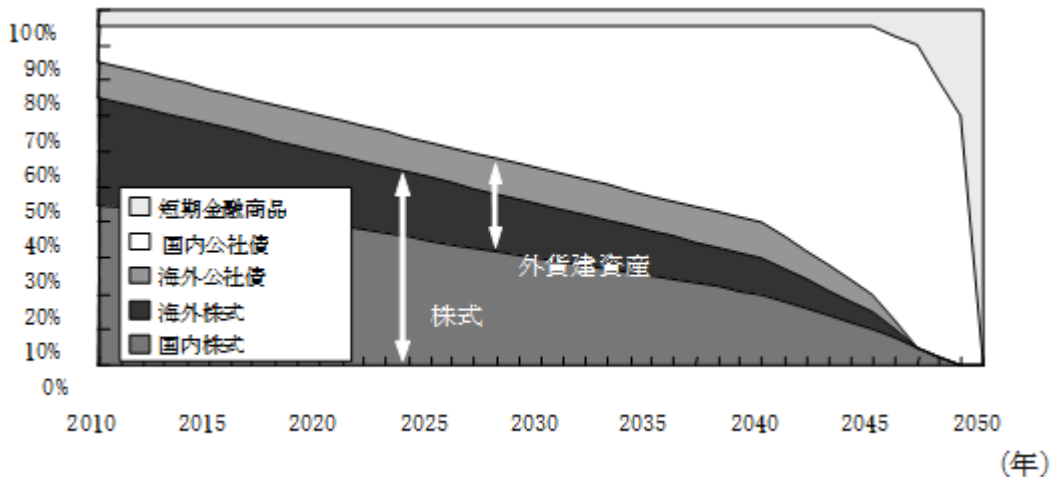
MHAMライフ ナビゲーション 2040の基本ポートフォリオ(基本資産配分比率)は、運用開始10年経過後(2010年)には、概ね当初設定時のMHAMライフ ナビゲーション 2030の基本ポートフォリオと同様の内容に自動的に変更され、安定運用開始時期の2040年に向けて価格変動リスクを低減させる運用を目指します。

安定運用開始時期以降の短期金融商品には、国内の短期公社債を含む場合があります。(以下同じ。)

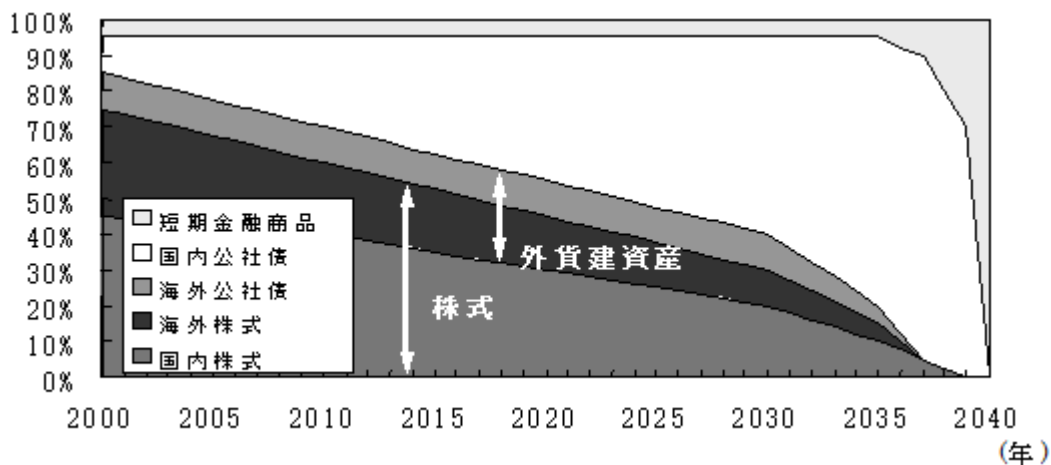
《各ファンドの基本ポートフォリオ(基本資産配分比率)の変化》

MHAMライフ ナビゲーション ファンドは、安定運用開始時期に近づくにしたがって、ファンドのポートフォリオ(資産配分比率)が自動的に変化していきます。各ファンドの資産配分比率の変化の推移は以下の通りです。(MHAMライフ ナビゲーション インカムは除きます。)

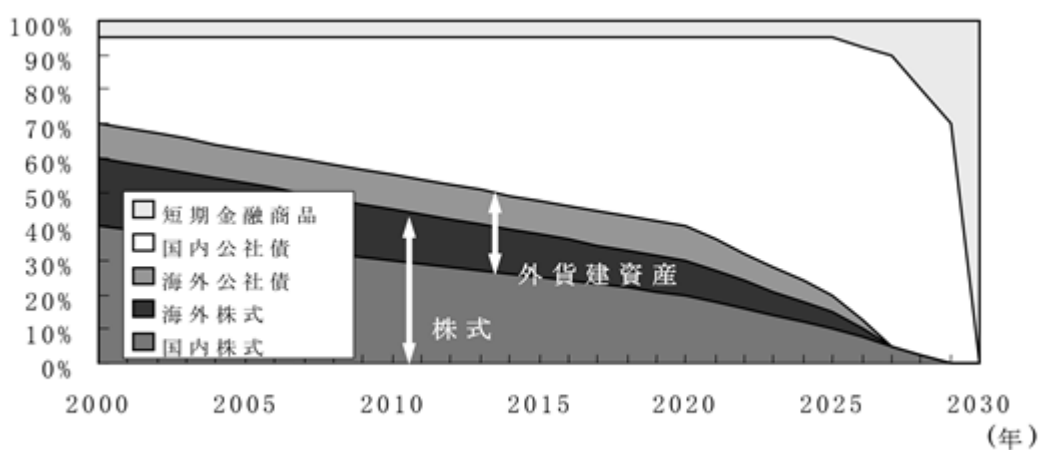
<MHAMライフ ナビゲーション 2050>



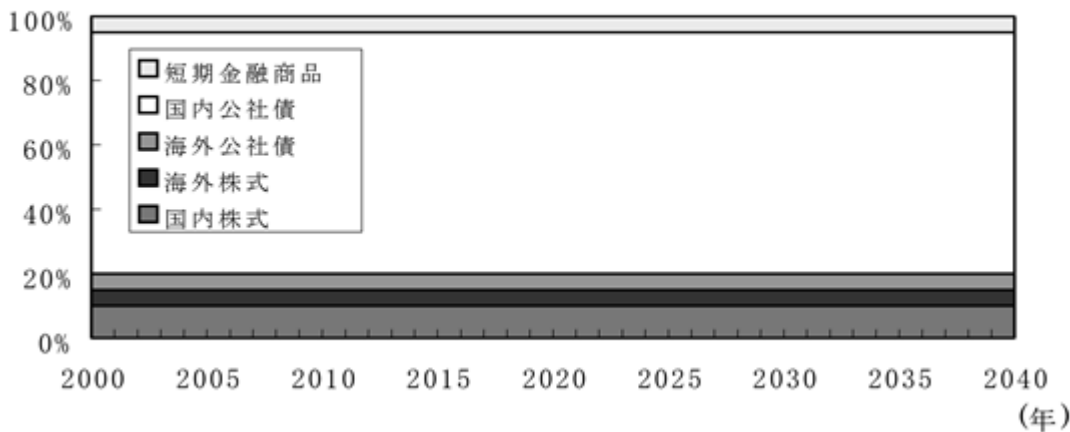
<MHAMライフ ナビゲーション 2040>



<MHAMライフ ナビゲーション 2030>



<MHAMライフ ナビゲーション インカム>



各ファンドとも、安定運用開始時期(例：MHAMライフ ナビゲーション 2050の場合は、2050年の決算日の翌日)以降は、MHAM短期金融資産マザーファンド受益証券に、原則として、100%投資を行い、より安定的な運用を行うことを基本とします。

MHAMライフ ナビゲーション インカムは、原則として、一定水準の資産配分比率を維持することを基本とし、時間の経過とともに自動的に株式等の実質組入比率を漸減させる資産配分の変更は行いません。

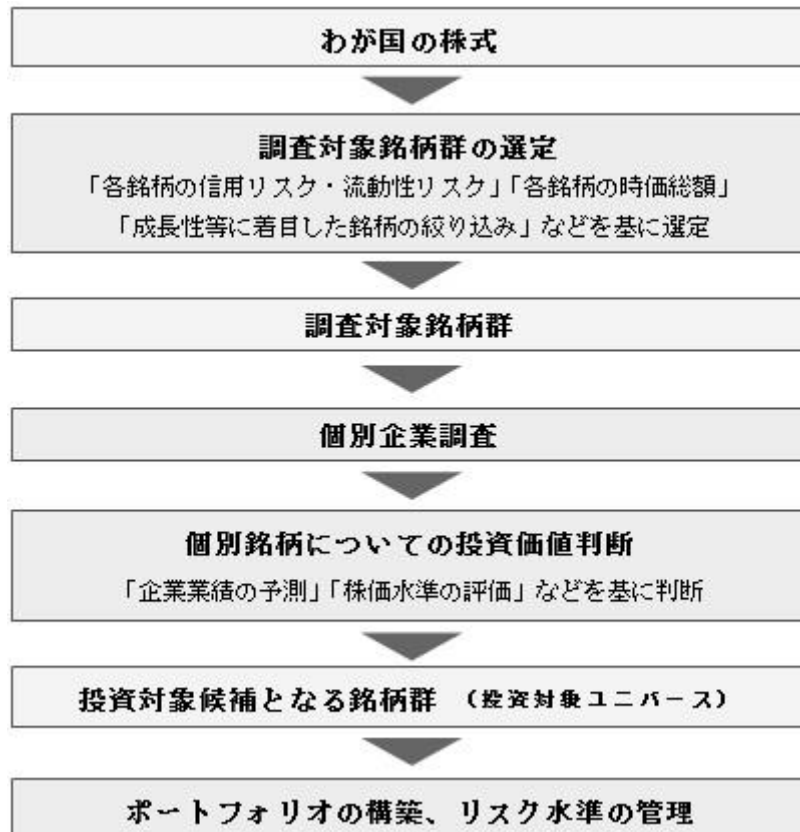
解約資金対応等の事由により、各ベビーファンドにおいて現金等を保有する必要性があるため、実際の資産別実質組入比率の推移は、ここに図示した各ファンドの基本ポートフォリオ(基本資産配分比率)の変更の目安とは異なることがあります。

組入有価証券等の価格変動により、各ファンドの実際の資産別実質組入比率が、その時点での基本資産配分比率から乖離することがあります。なお、こうした乖離が一定水準以上となった場合には、基本ポートフォリオ(基本資産配分比率)の変更計画に基づく定期的なポートフォリオの見直し以外のタイミングであっても、その時点でポートフォリオの調整(リバランス)を行います。安定運用開始時期の到来以降は、各ファンド(MHAMライフ ナビゲーション インカムを除きます。)ともMHAM短期金融資産マザーファンド受益証券に原則として100%投資を行い、より安定的な運用を行うことを基本とします。

また、市況環境等によっては、資産配分の構成が変わることもあります。

各マザーファンドの投資プロセス

<MHAM日本株式マザーファンドが行う国内株式への投資プロセス>



1．わが国の株式の中から、各銘柄の信用リスク・流動性リスク、各銘柄の時価総額、成長性等に着目した銘柄の絞り込み（計量的なスクリーニング等）などを基に調査対象銘柄群を選定します。

<信用リスクが高いと判断される銘柄の除外>

財務分析等を行い、信用リスクが高いと判断される銘柄を除外します。

<流動性リスクが高いと判断される銘柄の除外>

各銘柄の平均売買代金データなどを参考に、流動性リスクが高いと判断される銘柄を除外します。

<調査対象銘柄群の選定>

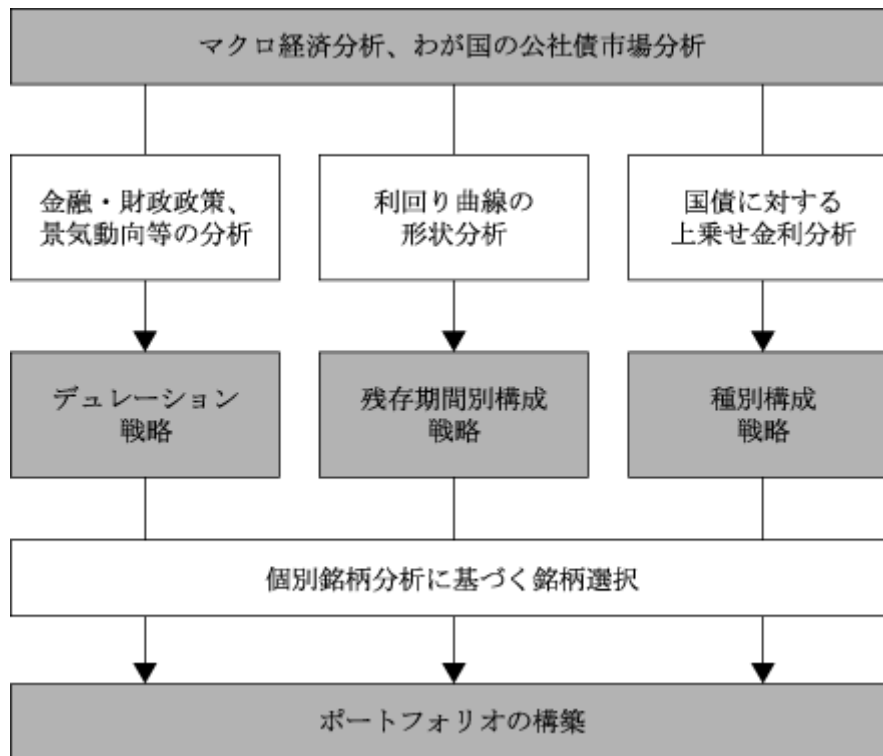
各銘柄の信用リスク・流動性リスクや各銘柄の時価総額などを踏まえた上で、成長性等に着目した銘柄の絞り込みなどを実施し、その結果を基に、ファンドマネジャーおよび企業調査アナリストが組織的に調査対象銘柄群を選定します。

2．ファンドマネジャーおよび企業調査アナリストが、個別企業調査を実施し、企業業績の予測、株価水準の評価などを行った上で、個別銘柄の投資価値を判断します。これに基づき、投資対象候補となる銘柄群（投資対象ユニバース）を選定します。

3．ポートフォリオの構築にあたっては、主に投資対象ユニバースの中から、企業価値の成長性が高く、かつ、株価面で割高感がないと判断される銘柄に投資するとともに、当マザーファンドのベンチマークである東証株価指数（TOPIX）の動きに対してポートフォリオの値動きが大きく乖離しないよう、リスク・コントロールに努めます。

* 上記の投資プロセスは、今後変更される場合があります。

<MHAM日本債券マザーファンドが行う国内公社債への投資プロセス>

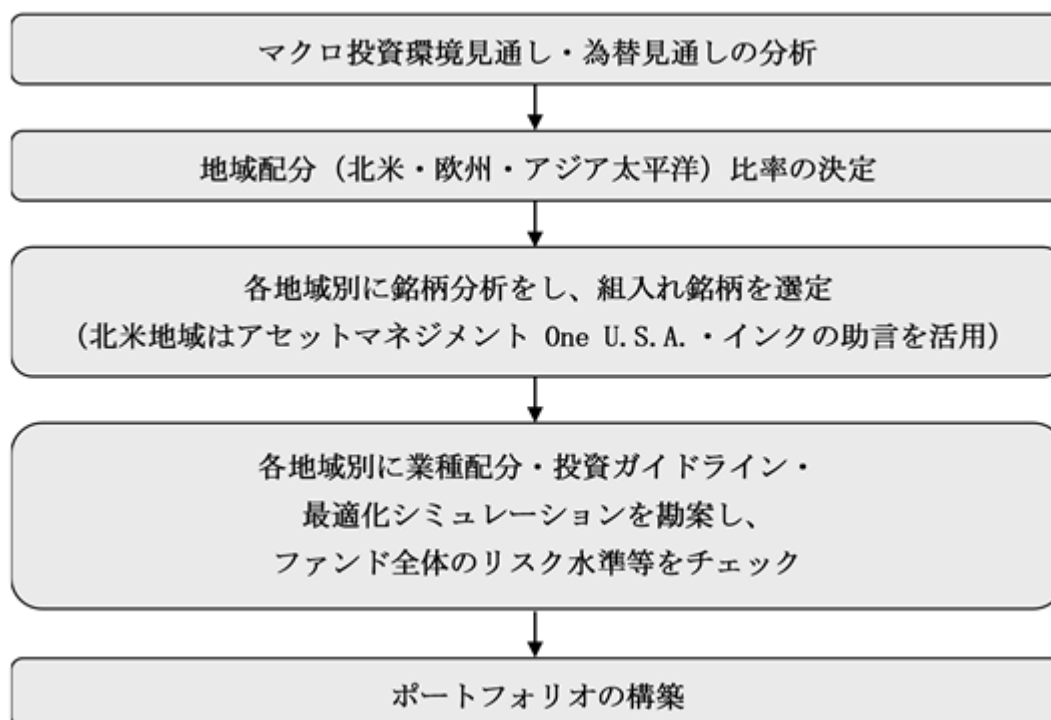


1. 当マザーファンドの運用は、投資環境会議によるマクロ経済分析、投資方針会議による公社債市場分析を基に行われます。
2. マクロ経済予測を前提に市場予測等を行い、これに基づきデュレーション戦略(ポートフォリオ全体のデュレーションをどの程度の長さにするか=金利変動リスクをどの程度とるか)、残存期間別構成戦略(償還までの期間がどの程度の長さの公社債に投資の重点を置くか)、種別構成戦略(国債・事業債など、それぞれの種別の公社債にどの程度投資するか)をそれぞれ策定します。
3. 以上のプロセスにより決定された3つの戦略を基に、当マザーファンドに組入れる銘柄を決定し、ポートフォリオを構築します。個別銘柄の選択にあたっては、割高・割安の分析に加え、信用リスク・流動性リスクを十分に勘案します。

当マザーファンドは、原則として、BBB格相当以上の格付けを有する公社債を投資対象とします。

* 上記の投資プロセスは、今後変更される場合があります。

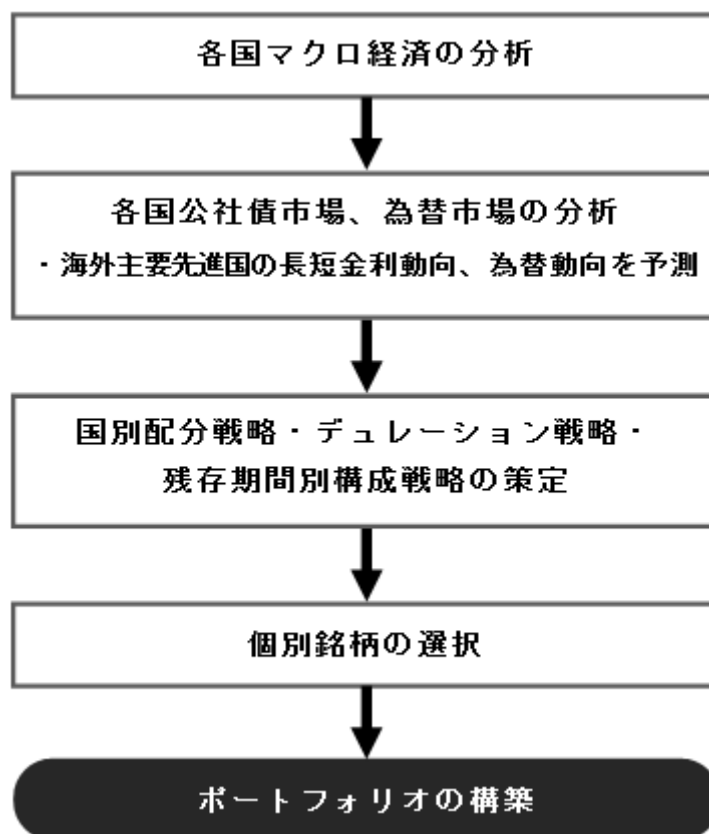
<MHAM海外株式マザーファンドが行う海外株式への投資プロセス>



- 1 海外株式市場を3地域（北米、欧州、アジア太平洋）に分割し、グローバルなマクロ経済環境分析に基づき、北米、欧州、アジア太平洋の3地域に分けて地域配分比率を決定します。
- 2 各地域の地域特性を生かしたアクティブ運用を行います。北米、欧州、アジア太平洋の地域ごとに銘柄分析と組入れ候補銘柄の選別を行います。また、米国株式の銘柄選定にあたっては、委託会社の海外運用拠点（米国）であるアセットマネジメントOne U.S.A.・インクの投資助言を活用します。
- 3 上記のアプローチを経て地域ごとにポートフォリオを構築します。その際には、業種配分や投資ガイドライン、最適化シミュレーションなども考慮します。
- 4 ポートフォリオ全体でも、業種配分やベンチマーク対比でのリスクコントロールを意識したシミュレーション結果などを参考にし、ファンドの商品性に基づいたポートフォリオの構築・管理を行います。

* 上記の投資プロセスは、今後変更される場合があります。

<MHAM海外債券マザーファンドが行う海外公社債への投資プロセス>

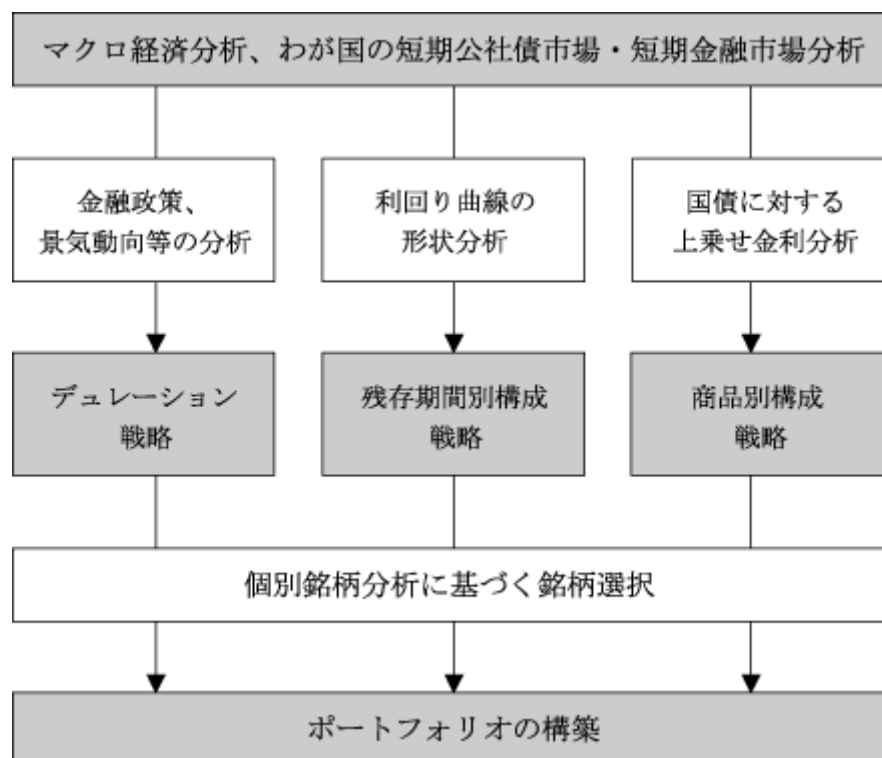


- 1 各国マクロ経済の分析を基に、各国公社債市場・為替市場の分析を行い、海外主要先進国の長短金利動向および為替動向を予測します。
- 2 1を基に、当マザーファンドのベンチマークであるFTSE世界国債指数(除く日本、為替ノーヘッジ・円ベース)の国別構成比を考慮し、国別配分戦略・デュレーション戦略・残存期間別構成戦略を策定します。
- 3 これらの戦略に則した個別銘柄を選択し、当マザーファンドのポートフォリオを構築します。個別銘柄の選択にあたっては、信用リスク・流動性リスクを十分に勘案し、海外主要先進国の国債を中心に投資を行います。

当マザーファンドは、原則として、A格相当以上の格付けを有する公社債を投資対象とします。

* 上記の投資プロセスは、今後変更される場合があります。

<MHAM短期金融資産マザーファンドが行う国内短期公社債・短期金融商品への投資プロセス>



1. 当マザーファンドの運用は、投資環境会議によるマクロ経済分析、投資方針会議による短期公社債市場・短期金融市場分析を基に行われます。
2. マクロ経済予測を前提に市場予測等を行い、これに基づきデュレーション戦略(ポートフォリオ全体のデュレーションをどの程度の長さにするか=金利変動リスクをどの程度とるか)を策定します。また、ファンドの資金増減動向を考慮した上で、残存期間別構成戦略(償還までの期間がどの程度の長さの銘柄に投資の重点を置くか)、商品別構成戦略(短期国債、コールローン、現先、コマーシャル・ペーパーなど、それぞれの商品にどの程度投資するか)をそれぞれ策定します。
3. 以上のプロセスにより決定された3つの戦略を基に、当マザーファンドに組入れる短期公社債・短期金融商品の銘柄を決定し、ポートフォリオを構築します。個別銘柄の選択にあたっては、割高・割安の分析に加え、信用リスク・流動性リスクを十分に勘案します。

* 上記の投資プロセスは、今後変更される場合があります。

(2) 【投資対象】

MHAMライフ ナビゲーション 2050

投資の対象とする資産の種類

当ファンドにおいて投資の対象とする資産の種類は、次に掲げるものとします。

1. 次に掲げる特定資産(「特定資産」とは、投資信託及び投資法人に関する法律第2条第1項で定めるものをいいます。以下同じ。)
 - a. 有価証券
 - b. デリバティブ取引に係る権利(金融商品取引法第2条第20項に規定するものをいい、約款第24条、第25条および第26条に定めるものに限りません。)

- c. 金銭債権
 - d. 約束手形(a. に掲げるものに該当するものを除きます。)
2. 次に掲げる特定資産以外の資産
- a. 為替手形

各ファンド共通

有価証券の指図範囲

各ファンドにおいて、委託会社は、信託金を、主として次に掲げる1.から5.までのアセットマネジメントOne株式会社を委託会社、みずほ信託銀行株式会社を受託会社として締結された親投資信託(以下これらを総称し「マザーファンド」といいます。)の受益証券ならびに6.から27.までの有価証券(金融商品取引法第2条第2項の規定により有価証券とみなされる同項各号に掲げる権利を除きます。)に投資することを指図します。

- 1. MHAM日本株式マザーファンド
- 2. MHAM日本債券マザーファンド
- 3. MHAM海外株式マザーファンド
- 4. MHAM海外債券マザーファンド
- 5. MHAM短期金融資産マザーファンド
- 6. 株券または新株引受権証券
- 7. 国債証券
- 8. 地方債証券
- 9. 特別の法律により法人が発行する債券
- 10. 社債券(新株引受権証券と社債券とが一体となった新株引受権付社債券(以下「分離型新株引受権付社債券」といいます。)の新株引受権証券および短期社債等を除きます。)
- 11. 特定目的会社にかかる特定社債券(金融商品取引法第2条第1項第4号で定めるものをいいます。)
- 12. 特別の法律により設立された法人の発行する出資証券(金融商品取引法第2条第1項第6号で定めるものをいいます。)
- 13. 協同組織金融機関にかかる優先出資証券(金融商品取引法第2条第1項第7号で定めるものをいいます。)または優先出資引受権を表示する証書
- 14. 特定目的会社にかかる優先出資証券(金融商品取引法第2条第1項第8号で定めるものをいいます。)
- 15. コマーシャル・ペーパーおよび短期社債等
- 16. 新株引受権証券(分離型新株引受権付社債券の新株引受権証券を含みます。 以下同じ。)および新株予約権証券
- 17. 外国または外国の者の発行する証券または証書で、6. ~ 16. の証券または証書の性質を有するもの
- 18. 証券投資信託または外国証券投資信託の受益証券(金融商品取引法第2条第1項第10号で定めるものをいいます。)
- 19. 投資証券または外国投資証券(金融商品取引法第2条第1項第11号で定めるものをいいます。)
- 20. 外国貸付債権信託受益証券(金融商品取引法第2条第1項第18号で定めるものをいいます。)

21. オプションを表示する証券または証書(金融商品取引法第2条第1項第19号で定めるものをいい、有価証券に係るものに限ります。)
22. 預託証書(金融商品取引法第2条第1項第20号で定めるものをいいます。)
23. 外国法人が発行する譲渡性預金証書
24. 指定金銭信託の受益証券(金融商品取引法第2条第1項第14号で定める受益証券発行信託の受益証券に限ります。)
25. 抵当証券(金融商品取引法第2条第1項第16号で定めるものをいいます。)
26. 貸付債権信託受益権であって金融商品取引法第2条第1項第14号で定める受益証券発行信託の受益証券に表示されるべきもの
27. 外国の者に対する権利で26.の有価証券の性質を有するもの
なお、6.の証券または証書、17.および22.の証券または証書のうち6.の証券または証書の性質を有するものを以下「株式」といい、7.から11.までの証券ならびに17.および22.の証券または証書のうち7.から11.までの証券の性質を有するものを以下「公社債」といい、18.の証券および19.の証券(外国投資証券で投資法人債券に類する証券を除きます。)を以下「投資信託証券」といいます。

金融商品の指図範囲

委託会社は、信託金を、 に掲げる有価証券のほか、次に掲げる金融商品(金融商品取引法第2条第2項の規定により有価証券とみなされる同項各号に掲げる権利を含みます。)により運用することを指図することができます。また、 の規定にかかわらず、この信託の設定、解約、償還、投資環境の変動等への対応等、委託会社が運用上必要と認めるときには、委託会社は、信託金を以下に掲げる金融商品により運用することの指図ができます。

1. 預金
2. 指定金銭信託(金融商品取引法第2条第1項第14号に規定する受益証券発行信託を除きます。)
3. コール・ローン
4. 手形割引市場において売買される手形
5. 貸付債権信託受益権であって金融商品取引法第2条第2項第1号で定めるもの
6. 外国の者に対する権利で5.の権利の性質を有するもの

その他の投資対象

1. 有価証券先物取引等

有価証券等の価格変動リスクおよび為替変動リスクを回避するため、国内において行われる有価証券先物取引(金融商品取引法第28条第8項第3号イに掲げるものをいいます。以下同じ。)、有価証券指数等先物取引(金融商品取引法第28条第8項第3号ロに掲げるものをいいます。以下同じ。)、有価証券オプション取引(金融商品取引法第28条第8項第3号ハに掲げるものをいいます。以下同じ。)、通貨にかかる先物取引、通貨にかかる選択権取引、金利にかかる先物取引および金利にかかるオプション取引ならびに外国の市場における有価証券先物取引、有価証券指数等先物取引、有価証券オプション取引、通貨にかかる先物取引、通貨にかかるオプション取引、金利にかかる先物取引および金利にかかるオプション取引と類似の取引(以下「有価証券先物取引等」といいます。)を行うことができます。

2. スワップ取引

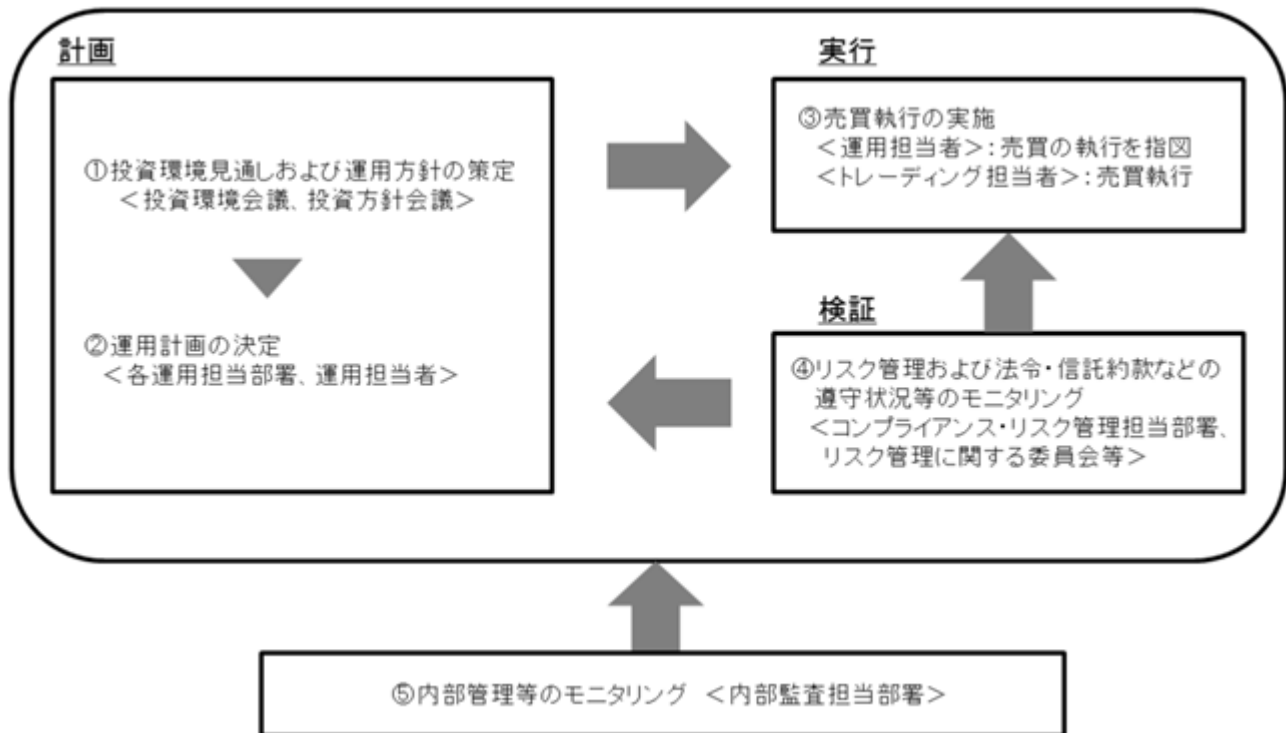
信託財産に属する資産の効率的な運用に資するため、ならびに価格変動リスクおよび為替変動リスクを回避するため、異なった通貨、異なった受取金利または異なった受取金利とその元本を一定の条件のもとに交換する取引(以下「スワップ取引」といいます。)を行うことができます。

3. 金利先渡取引および為替先渡取引

信託財産に属する資産の効率的な運用に資するため、ならびに価格変動リスクおよび為替変動リスクを回避するため、金利先渡取引および為替先渡取引を行うことができます。

(3) 【運用体制】

a. ファンドの運用体制



投資環境見通しおよび運用方針の策定

経済環境見通し、資産別市場見通し、資産配分方針および資産別運用方針は月次で開催する「投資環境会議」および「投資方針会議」にて協議、策定致します。これらの会議は運用本部長・副本部長、運用グループ長等で構成されます。

運用計画の決定

各ファンドの運用は「投資環境会議」および「投資方針会議」における協議の内容を踏まえて、ファンド毎に個別に任命された運用担当者が行います。運用担当者は月次で運用計画書を作成し、運用本部長の承認を受けます。運用担当者は承認を受けた運用計画に基づき、運用を行います。

売買執行の実施

運用担当者は、売買計画に基づいて売買の執行を指図します。トレーディング担当者は、最良執行をめざして売買の執行を行います。

モニタリング

運用担当部署から独立したコンプライアンス・リスク管理担当部署(人数60~70人程度)は、運用に関するパフォーマンス測定、リスク管理および法令・信託約款などの遵守状況等のモニタリングを実施し、必要に応じて対応を指示します。

定期的開催されるリスク管理に関する委員会等において運用リスク管理状況、運用実績、法令・信託約款などの遵守状況等について検証・報告を行います。

内部管理等のモニタリング

内部監査担当部署(人数10~20人程度)が運用、管理等に関する業務執行の適正性・妥当性・効率性等の観点からモニタリングを実施します。

b. ファンドの関係法人に関する管理

ファンドの関係法人である受託会社に対して、その業務に関する委託会社の管理担当部署は、内部統制に関する外部監査人による報告書等の定期的な提出を求め、必要に応じて具体的な事項に関するヒアリングを行う等の方法により、適切な業務執行体制にあることを確認します。

c. 運用体制に関する社内規則

運用体制に関する社内規則として運用管理規程および職務責任権限規程等を設けており、運用担当者の任務と権限の範囲を明示するほか、各投資対象の取り扱いに関して基準を設け、ファンドの商品性に則った適切な運用の実現を図ります。

また、売買執行、投資信託財産管理および法令遵守チェック等に関する各々の規程・内規を定めています。

運用体制は2023年7月31日現在のものであり、今後変更となる場合があります。

上記体制は、マザーファンドを通じた実質的な運用体制を記載しております。

(4) 【分配方針】

収益分配方針

年1回の毎決算時(原則として6月30日。ただし、休業日の場合は翌日以降の最初の営業日)に、原則として次の通り収益分配を行う方針です。

1. 分配対象額の範囲は、経費控除後の配当等収益(繰越分およびマザーファンドの信託財産に属する配当等収益のうち、信託財産に属するとみなした額(以下「みなし配当等収益」といいます。))を含みます。)および売買益(評価益を含み、みなし配当等収益を控除して得た額)等の全額とします。
2. 分配金額は、委託会社が基準価額の水準、市況動向等を勘案して決定します。ただし、分配対象収益が少額の場合には分配を行わないことがあります。
3. 収益分配に充てなかった利益については、運用の基本方針に基づき運用を行います。
将来の収益分配金の支払いおよびその金額について保証するものではありません。

収益分配金の再投資

収益分配金は、原則として自動的に各ファンドの受益権に再投資されます。

1. 収益分配金は原則として毎計算期間終了日の翌営業日に、受託会社が委託会社の指定する預金口座等に払い込むことにより販売会社に交付されます。
2. 販売会社は、MHAMライフ ナビゲーション ファンド自動けいぞく投資約款にしたがった契約に基づき、受益者に対し遅滞なく収益分配金の再投資にかかる受益権の売付けを行い、当該再投資にかかる売付けにより増加した受益権は、振替口座簿に記載または記録されます。

(5) 【投資制限】

a. 約款で定める投資制限

株式への実質投資割合(約款第17条)* (約款第17条)**

* 前半のカッコは、「MHAMライフ ナビゲーション 2050」の約款の該当箇所を記載しています。(以下同じ。)

** 後半のカッコは、「MHAMライフ ナビゲーション 2040」、「MHAMライフ ナビゲーション 2030」および「MHAMライフ ナビゲーション インカム」の約款の該当箇所を記載しています。(以下同じ。)

1. 「MHAMライフ ナビゲーション 2050」「MHAMライフ ナビゲーション 2040」

委託会社は、株式(新株引受権証券および新株予約権証券を含みます。以下同じ。)への実質投資割合が、信託財産の純資産総額の100分の85を超えることとなる投資の指図をしません。

2. 「MHAMライフ ナビゲーション 2030」

委託会社は、株式への実質投資割合が、信託財産の純資産総額の100分の70を超えることとなる投資の指図をしません。

3. 「MHAMライフ ナビゲーション インカム」

委託会社は、株式への実質投資割合が、信託財産の純資産総額の100分の30を超えることとなる投資の指図をしません。

「実質投資割合」とは、投資対象である当該資産につき、各ファンドの信託財産に属する当該資産の時価総額とマザーファンドの信託財産に属する当該資産のうち各ファンドの信託財産に属するとみなした額との合計額の各ファンドの信託財産の純資産総額に対する割合をいいます。(以下同じ。)

外貨建資産への実質投資割合(約款第30条および約款第31条)(約款第29条および約款第30条)

1. 「MHAMライフ ナビゲーション 2050」「MHAMライフ ナビゲーション 2040」

委託会社は、外貨建資産への実質投資割合が、信託財産の純資産総額の100分の45を超えることとなる投資の指図をしません。

2. 「MHAMライフ ナビゲーション 2030」

委託会社は、外貨建資産への実質投資割合が、信託財産の純資産総額の100分の40を超えることとなる投資の指図をしません。

3. 「MHAMライフ ナビゲーション インカム」

委託会社は、外貨建資産への実質投資割合が、信託財産の純資産総額の100分の20を超えることとなる投資の指図をしません。

ただし、各ファンドとも、上記の規定にかかわらず、わが国の国際収支上の理由等により特に必要と認められる場合には、外貨建有価証券への投資については制約されることがあります。

新株引受権証券および新株予約権証券への実質投資割合(約款第17条)(約款第17条)

委託会社は、新株引受権証券および新株予約権証券への実質投資割合が、取得時において信託財産の純資産総額の100分の20を超えることとなる投資の指図をしません。

投資信託証券への実質投資割合(約款第17条)(約款第17条)

委託会社は、投資信託証券(マザーファンド受益証券を除きます。)への実質投資割合が、信託財産の純資産総額の100分の5を超えることとなる投資の指図をしません。

投資する株式等の範囲(約款第20条)(約款第19条)

委託会社が投資することを指図する株式、新株引受権証券および新株予約権証券は、取引所（「取引所」とは、金融商品取引法第2条第16項に規定する金融商品取引所および金融商品取引法第2条第8項第3号ロに規定する外国金融商品市場をいいます。以下同じ。）に上場されている株式の発行会社の発行するもの、取引所に準ずる市場において取引されている株式の発行会社の発行するものとし、ただし、株主割当または社債権者割当により取得する株式、新株引受権証券および新株予約権証券についてはこの限りではありません。なお、上場予定または登録予定の株式、新株引受権証券および新株予約権証券で目論見書等において上場または登録されることが確認できるものについては、投資することを指図することができるものとし、

同一銘柄の株式への実質投資割合(約款第21条)(約款第20条)

委託会社は、信託財産に属する同一銘柄の株式の実質投資割合が、信託財産の純資産総額の100分の10を超えることとなる投資の指図をしません。

同一銘柄の新株引受権証券および新株予約権証券への実質投資割合(約款第21条)(約款第20条)

委託会社は、信託財産に属する同一銘柄の新株引受権証券および新株予約権証券の実質投資割合が、信託財産の純資産総額の100分の10を超えることとなる投資の指図をしません。

同一銘柄の転換社債等への実質投資割合(約款第22条)(約款第21条)

委託会社は、信託財産に属する同一銘柄の転換社債、ならびに同一銘柄の新株予約権付社債のうち会社法第236条第1項第3号の財産が当該新株予約権付社債についての社債であって当該社債と当該新株予約権がそれぞれ単独で存在し得ないことをあらかじめ明確にしているもの（以下、会社法施行前の旧商法第341条ノ3第1項第7号および第8号の定めがある新株予約権付社債を含め「転換社債型新株予約権付社債」といいます。）への実質投資割合が、信託財産の純資産総額の100分の10を超えることとなる投資の指図をしません。

信用取引(約款第23条)(約款第22条)

1. 委託会社は、信託財産の効率的な運用に資するため、信用取引により株券を売付けることの指図をすることができます。なお、当該売付けの決済については、株券の引渡しまたは買戻しにより行うことの指図をすることができるものとし、
2. 信用取引の指図は、次に掲げる有価証券の発行会社の発行する株券について行うことができるものとし、かつ次に掲げる株券数の合計数を超えないものとし、
 - a. 信託財産に属する株券および新株引受権証券の権利行使により取得する株券

- b. 株式分割により取得する株券
- c. 有償増資により取得する株券
- d. 売出しにより取得する株券
- e. 信託財産に属する転換社債の転換請求および新株予約権(転換社債型新株予約権付社債の新株予約権に限り、)の行使により取得可能な株券
- f. 信託財産に属する新株引受権証券および新株引受権付社債券の新株引受権の行使、または信託財産に属する新株予約権証券および新株予約権付社債券の新株予約権(前記e.に定めるものを除きます。)の行使により取得可能な株券

信用リスク集中回避のための投資制限(約款第23条の1の2)(約款第22条の1の2)

一般社団法人投資信託協会規則に定める一の者に対する株式等エクスポージャー、債券等エクスポージャーおよびデリバティブ等エクスポージャーの信託財産の純資産総額に対する比率は、原則としてそれぞれ100分の10、合計で100分の20を超えないものとし、当該比率を超えることとなった場合には、委託会社は、一般社団法人投資信託協会規則に従い当該比率以内となるよう調整を行うこととします。

デリバティブ取引等(約款第23条の2)(約款第22条の2)

委託会社は、デリバティブ取引等(デリバティブ取引とは、金融商品取引法第2条第20項に規定するものをいい、新株予約権証券、新投資口予約権証券またはオプションを表示する証券もしくは証書に係る取引、選択権付債券売買および商品投資等取引(投資信託及び投資法人に関する法律施行令第3条第10号に規定するものをいいます。))を含みます。以下「デリバティブ取引等」といいます(ただし、この信託において取引可能なものに限り、以下同じ。))について、一般社団法人投資信託協会の規則に定める合理的方法により算出した額が信託財産の純資産総額を超えることとなる投資の指図をしません。

有価証券先物取引等(約款第24条)(約款第23条)

1. 委託会社は、信託財産が運用対象とする有価証券の価格変動リスクを回避するため、わが国の取引所における有価証券先物取引、有価証券指数等先物取引および有価証券オプション取引ならびに外国の取引所におけるこれらの取引と類似の取引を次の範囲で行うことの指図をすることができます。なお、選択権取引は、オプション取引に含めて取扱うものとします。(以下同じ。)
 - a. 先物取引の売建ておよびコール・オプションの売付けの指図は、建玉の合計額が、ヘッジの対象とする有価証券(以下「ヘッジ対象有価証券」といいます。)の時価総額とマザーファンドの信託財産に属するヘッジ対象有価証券の時価総額のうち信託財産に属するとみなした額(信託財産に属するマザーファンド受益証券の時価総額にマザーファンドの信託財産の純資産総額に占めるヘッジ対象有価証券の時価総額の割合を乗じて得た額をいいます。)との合計額の範囲内とします。
 - b. 先物取引の買建ておよびプット・オプションの売付けの指図は、建玉の合計額が、組入ヘッジ対象有価証券の組入可能額(信託財産の組入ヘッジ対象有価証券とマザーファンドの組入ヘッジ対象有価証券のうち信託財産に属するとみなした額(信託財産に属するマザーファンド受益証券の時価総額にマザーファンドの信託財産の純資産総額に占める組入ヘッジ対象有価証券の時価総額の割合を乗じて得た額をいいます。))を差し引いた額に信託財産が限月ま

でに受取る組入公社債、組入外国貸付債権信託受益証券、組入貸付債権信託受益権および組入抵当証券の利払金および償還金とマザーファンドが限月までに受取る組入公社債、組入外国貸付債権信託受益証券、組入貸付債権信託受益権および組入抵当証券の利払金および償還金のうち信託財産に属するとみなした額(信託財産に属するマザーファンド受益証券の時価総額にマザーファンドの信託財産の純資産総額に占める組入公社債、組入外国貸付債権信託受益証券、組入貸付債権信託受益権および組入抵当証券の利払金および償還金の割合を乗じて得た額をいいます。)とを加えた額を限度とし、かつ信託財産が限月までに受取る組入有価証券にかかる利払金および償還金等ならびに(2)投資対象 金融商品の1.から4.に掲げる金融商品で運用している額(以下「金融商品運用額」といいます。)とマザーファンドが限月までに受取る組入有価証券にかかる利払金および償還金等ならびに(2)投資対象 金融商品の1.から4.に掲げる金融商品で運用している額のうち信託財産に属するとみなした額(信託財産に属するマザーファンド受益証券の時価総額にマザーファンドの信託財産の純資産総額に占めるマザーファンドが限月までに受取る組入有価証券にかかる利払金および償還金等ならびに(2)投資対象 金融商品の1.から4.に掲げる金融商品で運用している額の割合を乗じて得た額をいいます。)との合計額の範囲内とします。

- c. コール・オプションおよびプット・オプションの買付けの指図は、1.2.3.で規定する全オプション取引にかかる支払いプレミアム額の合計額が取引時点の信託財産の純資産総額の合計額の5%を上回らない範囲内とします。
2. 委託会社は、信託財産に属する資産の為替変動リスクを回避するため、わが国の取引所における通貨にかかる先物取引ならびに外国の取引所における通貨にかかる先物取引およびオプション取引を次の範囲で行うことの指図をすることができます。
- a. 先物取引の売建ておよびコール・オプションの売付けの指図は、建玉の合計額が、為替の売予約と合わせてヘッジの対象とする外貨建資産の時価総額とマザーファンド受益証券の信託財産に属する外貨建資産の時価総額のうち信託財産に属するとみなした額(信託財産に属するマザーファンドの時価総額にマザーファンドの信託財産の純資産総額に占めるヘッジ対象とする外貨建資産の時価総額の割合を乗じて得た額をいいます。)との合計額の範囲内とします。
- b. 先物取引の買建ておよびプット・オプションの売付けの指図は、建玉の合計額が、為替の買予約と合わせて、外貨建有価証券とマザーファンド受益証券の信託財産に属する外貨建有価証券のうち信託財産に属するとみなした額(信託財産に属するマザーファンドの時価総額にマザーファンドの信託財産の純資産総額に占める外貨建有価証券の時価総額の割合を乗じて得た額をいいます。)を加えた額の買付代金等実需の範囲内とします。
- c. コール・オプションおよびプット・オプションの買付けの指図は支払いプレミアム額の合計額が取引時点の保有外貨建資産の時価総額の5%を上回らない範囲内とし、かつ1.2.3.で規定する全オプション取引にかかる支払いプレミアム額の合計額が取引時点の信託財産の純資産総額の5%を上回らない範囲内とします。
3. 委託会社は、信託財産に属する資産の価格変動リスクを回避するため、わが国の取引所における金利にかかる先物取引およびオプション取引ならびに外国の取引所におけるこれらの取引と類似の取引を次の範囲で行うことの指図をすることができます。
- a. 先物取引の売建ておよびコール・オプションの売付けの指図は、建玉の合計額が、ヘッジの対象とする金利商品(信託財産が1年以内に受取る組入有価証券の利払金および償還金等ならびに(2)投資対象 金融商品の1.から4.に掲げる金融商品で運用されているものをいい、以

- 下「ヘッジ対象金利商品」といいます。)の時価総額とマザーファンドの信託財産に属するヘッジ対象金利商品の時価総額のうち信託財産に属するとみなした額(信託財産に属するマザーファンド受益証券の時価総額にマザーファンドの信託財産の純資産総額に占めるヘッジ対象金利商品の時価総額の割合を乗じて得た額をいいます。)との合計額の範囲内とします。
- b. 先物取引の買建ておよびプット・オプションの売付けの指図は、建玉の合計額が、信託財産が限月までに受取る組入有価証券にかかる利払金および償還金等ならびに金融商品運用額の範囲内とします。ただし、ヘッジ対象金利商品が外貨建て、信託財産の外貨建資産組入可能額(約款上の組入可能額から保有外貨建資産の時価総額とマザーファンドの信託財産に属する外貨建資産のうち信託財産に属するとみなした額を加えた額(信託財産に属するマザーファンド受益証券の時価総額にマザーファンドの信託財産の純資産総額に占める外貨建資産の時価総額の割合を乗じて得た額をいいます。))を差引いた額をいいます。以下同じ。)に信託財産が限月までに受取る外貨建組入公社債および組入外国貸付債権信託受益証券ならびに外貨建組入貸付債権信託受益権の利払金および償還金を加えた額が当該金融商品運用額等の額より少ない場合には外貨建資産組入可能額に信託財産が限月までに受取る外貨建組入有価証券にかかる利払金および償還金等を加えた額を限度とします。
- c. コール・オプションおよびプット・オプションの買付けの指図は、支払いプレミアム額の合計額が取引時点のヘッジ対象金利商品の時価総額の5%を上回らない範囲内とし、かつ1.2.3.で規定する全オプション取引にかかる支払いプレミアム額の合計額が取引時点の信託財産の純資産総額の5%を上回らない範囲内とします。

スワップ取引(約款第25条)(約款第24条)

1. 委託会社は、信託財産に属する資産の効率的な運用に資するため、ならびに価格変動リスクおよび為替変動リスクを回避するため、異なった通貨、異なった受取金利または異なった受取金利とその元本を一定の条件のもとに交換する取引を行うことの指図をすることができます。
2. スワップ取引の指図にあたっては、当該取引の契約期限が、原則として各ファンドの信託期間を超えないものとします。ただし、当該取引が当該信託期間内で全部解約が可能なものについてはこの限りではありません。
3. スワップ取引の指図にあたっては、当該信託財産にかかるスワップ取引の想定元本の総額とマザーファンドの信託財産にかかるスワップ取引の想定元本の総額のうち信託財産に属するとみなした額との合計額(以下「スワップ取引の想定元本の合計額」といいます。)が、信託財産の純資産総額を超えないものとします。なお、信託財産の一部解約等の事由により、当該純資産総額が減少して、スワップ取引の想定元本の合計額が信託財産の純資産総額を超えることとなった場合には、委託会社は速やかに、その超える額に相当するスワップ取引の一部の解約を指図するものとします。
4. スワップ取引の評価は、当該取引契約の相手方が市場実勢金利等をもとに算出した価額で評価するものとします。
5. 委託会社は、スワップ取引を行うにあたり担保の提供または受入れが必要と認めるときは、担保の提供または担保の受入れの指図を行うものとします。

金利先渡取引および為替先渡取引(約款第26条)(約款第25条)

1. 委託会社は、信託財産に属する資産の効率的な運用に資するため、ならびに価格変動リスクおよび為替変動リスクを回避するため、金利先渡取引および為替先渡取引を行うことの指図をすることができます。
2. 金利先渡取引および為替先渡取引の指図にあたっては、当該取引の決済日が、原則として各ファンドの信託期間を超えないものとします。ただし、当該取引が当該信託期間内で全部解約が可能なものについてはこの限りではありません。
3. 金利先渡取引の指図にあたっては、当該信託財産にかかる金利先渡取引の想定元本の総額とマザーファンドの信託財産にかかる金利先渡取引の想定元本の総額のうち信託財産に属するとみなした額との合計額(以下「金利先渡取引の想定元本の合計額」といいます。)が、信託財産にかかるヘッジ対象金利商品の時価総額とマザーファンドの信託財産にかかるヘッジ対象金利商品の時価総額のうち信託財産に属するとみなした額との合計額(以下「ヘッジ対象金利商品の時価総額の合計額」といいます。)を超えないものとします。なお、信託財産の一部解約等の事由により、当該ヘッジ対象金利商品の時価総額の合計額が減少して、金利先渡取引の想定元本の合計額がヘッジ対象金利商品の時価総額の合計額を超えることとなった場合には、委託会社は、速やかにその超える額に相当する金利先渡取引の一部の解約を指図するものとします。
4. 為替先渡取引の指図にあたっては、当該信託財産にかかる為替先渡取引の想定元本の総額とマザーファンドの信託財産にかかる為替先渡取引の想定元本の総額のうち信託財産に属するとみなした額との合計額(以下「為替先渡取引の想定元本の合計額」といいます。)が、信託財産にかかるヘッジ対象外貨建資産の時価総額とマザーファンドの信託財産にかかるヘッジ対象外貨建資産の時価総額のうち信託財産に属するとみなした額との合計額(以下「ヘッジ対象外貨建資産の時価総額の合計額」といいます。)を超えないものとします。なお、信託財産の一部解約等の事由により、当該ヘッジ対象外貨建資産の時価総額の合計額が減少して、為替先渡取引の想定元本の合計額がヘッジ対象外貨建資産の時価総額の合計額を超えることとなった場合には、委託会社は、速やかにその超える額に相当する為替先渡取引の一部の解約を指図するものとします。
5. 金利先渡取引および為替先渡取引の評価は、当該取引契約の相手方が市場実勢金利等をもとに算出した価額で評価するものとします。
6. 委託会社は、金利先渡取引および為替先渡取引を行うにあたり担保の提供または受入れが必要と認めるときは、担保の提供または担保の受入れの指図を行うものとします。

有価証券の貸付(約款第27条)(約款第26条)

1. 委託会社は、信託財産の効率的な運用に資するため、信託財産に属する株式および公社債を次の範囲内で貸付の指図をすることができます。
 - a. 株式の貸付は、貸付時点において、貸付株式の時価合計額が、信託財産で保有する株式の時価総額を超えないものとします。
 - b. 公社債の貸付は、貸付時点において、貸付公社債の額面金額の合計額が、信託財産で保有する公社債の額面金額の合計額を超えないものとします。
2. 前記1.に定める限度額を超えることとなった場合には、委託会社は速やかにその超える額に相当する契約の一部の解約を指図するものとします。
3. 委託会社は、有価証券の貸付にあたって必要と認めるときは、担保の受入れの指図を行うものとします。

公社債の空売り(約款第28条)(約款第27条)

1. 委託会社は、信託財産の効率的な運用に資するため、信託財産の計算においてする信託財産に属さない公社債を売付けることの指図をすることができます。なお、当該売付けの決済については、公社債(信託財産により借入れた公社債を含みます。)の引き渡しまたは買戻しにより行うことの指図をすることができるものとします。
2. 前記1.の売付けの指図は、当該売付けにかかる公社債の時価総額が信託財産の純資産総額の範囲内とします。
3. 信託財産の一部解約等の事由により、前記2.の売付けにかかる公社債の時価総額が信託財産の純資産総額を超えることとなった場合には、委託会社は速やかにその超える額に相当する売付けの一部を決済するための指図をするものとします。

公社債の借入れ(約款第29条)(約款第28条)

1. 委託会社は、信託財産の効率的な運用に資するため、公社債の借入れの指図をすることができます。なお、当該公社債の借入れを行うにあたり担保の提供が必要と認めるときは、担保の提供の指図を行うものとします。
2. 前記1.の指図は、当該借入れにかかる公社債の時価総額が信託財産の純資産総額の範囲内とします。
3. 信託財産の一部解約等の事由により、前記2.の借入れにかかる公社債の時価総額が信託財産の純資産総額を超えることとなった場合には、委託会社は速やかに、その超える額に相当する借入れた公社債の一部を返還するための指図をするものとします。
4. 前記1.の借入れにかかる品借料は信託財産中から支弁します。

外国為替予約(約款第32条)(約款第31条)

委託会社は、信託財産に属する外貨建資産とマザーファンドの信託財産に属する外貨建資産のうち信託財産に属するとみなした額(信託財産に属するマザーファンド受益証券の時価総額にマザーファンドの信託財産の純資産総額に占める外貨建資産の時価総額の割合を乗じて得た額をいいます。)との合計額について、当該外貨建資産の為替ヘッジのため、外国為替の売買の予約を指図することができます。

資金の借入れ(約款第38条)(約款第39条)

1. 委託会社は、信託財産の効率的な運用および運用の安定性に資するため、一部解約に伴う支払資金の手当て(一部解約に伴う支払資金の手当てのために借入れた資金の返済を含みます。)を目的として、または再投資にかかる収益分配金の支払資金の手当てを目的として、資金借入れ(コール市場を通じる場合を含みます。)の指図をすることができます。なお、当該借入金をもって有価証券等の運用は行わないものとします。
2. 一部解約に伴う支払資金の手当てにかかる借入期間は、受益者への解約代金支払開始日から信託財産で保有する有価証券等の売却代金の受渡日までの間または受益者への解約代金支払開始日から信託財産で保有する有価証券等の解約代金入金日までの間もしくは受益者への解約代金支払開始日から信託財産で保有する有価証券等の償還金の入金日までの期間が5営業日以内である場合の当該期間とし、資金借入額は当該有価証券等の売却代金、解約代金および償還金の合計額を限度とします。ただし、資金借入額は、借入指図を行う日における信託財産の純資産総額の10%を上回らない範囲内とします。

3. 収益分配金の再投資にかかる借入期間は信託財産から収益分配金が支弁される日からその翌営業日までとし、資金借入額は収益分配金の再投資額を限度とします。
4. 借入金の利息は信託財産中より支弁します。

b. 法令で定める投資制限

同一の法人の発行する株式の取得割合(投資信託及び投資法人に関する法律第9条)

委託会社は、同一の法人の発行する株式を、運用の指図を行うすべての委託者指図型投資信託につき投資信託財産として有する当該株式にかかる議決権の総数が、当該株式にかかる議決権の総数に100分の50の率を乗じて得た数を超えることとなる場合においては、信託財産をもって取得することを受託会社に指図しないものとします。

<参考> 各マザーファンドの投資方針および主な投資制限

「MHAM日本株式マザーファンド」

1. 基本方針

この投資信託は、信託財産の中・長期的な成長を図ることを目標に運用を行います。

2. 運用方法

(1) 主要投資対象

わが国の株式を主要投資対象とします。

(2) 投資態度

国内のすべての上場および店頭登録企業を主要投資対象とし、個別の銘柄選定を重視した運用を行い、東証株価指数(TOPIX)を中・長期的に上回る運用成果を目指します。

銘柄選定の基準は、企業調査による利益成長性の分析および株価バリュエーション分析等に基づき個別企業の投資価値判断を行い、中・長期的に投資魅力が高いと判断される銘柄に投資します。

株式の組入比率は、原則として高位を維持します。

市況動向やファンドの資金事情等によっては、上記のような運用ができない場合があります。

有価証券等の価格変動リスクを回避するため、国内において行われる有価証券先物取引、有価証券指数等先物取引、有価証券オプション取引、金利にかかる先物取引および金利にかかるオプション取引ならびに外国の市場におけるわが国の有価証券先物取引、有価証券指数等先物取引、有価証券オプション取引、金利にかかる先物取引および金利にかかるオプション取引と類似の取引を行うことができます。

信託財産に属する資産の効率的な運用に資するため、ならびに価格変動リスクを回避するため、異なった受取金利または異なった受取金利とその元本を一定の条件のもとに交換する取引を行うことができます。

信託財産に属する資産の効率的な運用に資するため、ならびに価格変動リスクを回避するため、金利先渡取引を行うことができます。

(3) 投資制限

株式(新株引受権証券および新株予約権証券を含みます。)への投資割合には制限を設けません。

外貨建資産への投資は行いません。

新株引受権証券および新株予約権証券への投資は、取得時において信託財産の純資産総額の20%以下とします。

同一銘柄の株式への投資は、信託財産の純資産総額の10%以下とします。

同一銘柄の新株引受権証券および新株予約権証券への投資は、信託財産の純資産総額の10%以下とします。

同一銘柄の転換社債および転換社債型新株予約権付社債への投資は、信託財産の純資産総額の10%以下とします。

投資信託証券への投資は、信託財産の純資産総額の5%以下とします。

有価証券先物取引等は、約款第16条の範囲で行います。

スワップ取引は、約款第17条の範囲で行います。

金利先渡取引は、約款第18条の範囲で行います。

一般社団法人投資信託協会規則に定める一の者に対する株式等エクスポージャー、債券等エクスポージャーおよびデリバティブ等エクスポージャーの信託財産の純資産総額に対する比率は、原則としてそれぞれ10%、合計で20%以内とすることとし、当該比率を超えることとなった場合には、一般社団法人投資信託協会規則に従い当該比率以内となるよう調整を行うこととします。

東証株価指数(TOPIX=Tokyo Stock Price Index)とは、日本の株式市場を広範に網羅し、投資対象としての機能性を有するマーケット・ベンチマークで、基準時(1968年1月4日終値)の時価総額を100として、その後の時価総額を指数化したものです。東証株価指数の指数値および東証株価指数にかかる標章または商標は、株式会社J P X総研または株式会社J P X総研の関連会社(以下「J P X」という。)の知的財産であり、指数の算出、指数値の公表、利用など東証株価指数に関するすべての権利・ノウハウおよび東証株価指数にかかる標章または商標に関するすべての権利はJ P Xが有しています。J P Xは、東証株価指数の指数値の算出または公表の誤謬、遅延または中断に対し、責任を負いません。本商品は、J P Xにより提供、保証または販売されるものではなく、本商品の設定、販売および販売促進活動に起因するいかなる損害に対してもJ P Xは責任を負いません。

「MHAM日本債券マザーファンド」

1. 基本方針

この投資信託は、信託財産の中・長期的な成長を図ることを目標に運用を行います。

2. 運用方法

(1) 主要投資対象

わが国の公社債を主要投資対象とします。

(2) 投資態度

わが国の公社債に投資を行い、NOMURA - BPI総合 を中・長期的に上回る運用成果を目指します。

原則として、BBB格相当(法令で定める信用格付業者等(金融商品取引法第2条第36項に規定する信用格付業者及び金融商品取引業等に関する内閣府令第116条の3第2項に規定する特定関係法人をいいます。))から取得したもの)以上の格付けを有する公社債を投資対象とします。

マクロ経済および市場動向を分析した上で、デュレーション分析、個別銘柄分析等を行い、投資戦略を決定します。

公社債の組入比率は、原則として高位を維持します。

市況動向やファンドの資金事情等によっては、上記のような運用ができない場合があります。

有価証券等の価格変動リスクを回避するため、国内において行われる有価証券先物取引、有価証券指数等先物取引、有価証券オプション取引、金利にかかる先物取引および金利にかかるオプション取引ならびに外国の市場におけるわが国の有価証券先物取引、有価証券指数等先物取引、有価証券オプション取引、金利にかかる先物取引および金利にかかるオプション取引と類似の取引を行うことができます。

信託財産に属する資産の効率的な運用に資するため、ならびに価格変動リスクを回避するため、異なった受取金利または異なった受取金利とその元本を一定の条件のもとに交換する取引を行うことができます。

信託財産に属する資産の効率的な運用に資するため、ならびに価格変動リスクを回避するため、金利先渡取引を行うことができます。

(3) 投資制限

株式への投資は、転換社債の転換および新株予約権(転換社債型新株予約権付社債の新株予約権に限ります。)の行使により取得したものに限り、信託財産の純資産総額の10%以下とします。

外貨建資産への投資は行いません。

同一銘柄の転換社債および転換社債型新株予約権付社債への投資は、信託財産の純資産総額の5%以下とします。

投資信託証券への投資は、信託財産の純資産総額の5%以下とします。

デリバティブ取引(法人税法第61条の5に定めるものをいいます。)は、価格変動および金利変動により生じるリスクを減じる目的ならびに投資の対象とする資産を保有した場合と同様の損益を実現する目的以外には利用しません。

一般社団法人投資信託協会規則に定める一の者に対する株式等エクスポージャー、債券等エクスポージャーおよびデリバティブ等エクスポージャーの信託財産の純資産総額に対する比率は、原則としてそれぞれ10%、合計で20%以内とすることとし、当該比率を超えることとなった場合には、一般社団法人投資信託協会規則に従い当該比率以内となるよう調整を行うこととします。

NOMURA-BPI 総合とは、野村フィデューシャリー・リサーチ&コンサルティング株式会社が国内で発行された公募利付債券の市場全体の動向を表すために開発した経過利子込時価総額加重型の投資収益指数です。NOMURA-BPI総合の知的財産権その他一切の権利は野

村フィデューシャリー・リサーチ&コンサルティング株式会社に帰属します。なお、野村フィデューシャリー・リサーチ&コンサルティング株式会社は、同指数の正確性、完全性、信頼性、有用性を保証するものではなく、ファンドの運用成果等に関して一切責任を負いません。

「MHAM海外株式マザーファンド」

1. 基本方針

この投資信託は、信託財産の中・長期的な成長を図ることを目標に運用を行います。

2. 運用方法

(1) 主要投資対象

日本を除く世界主要先進国の株式を主要投資対象とします。

(2) 投資態度

主にモルガン・スタンレー・キャピタル・インターナショナル・コクサイ指数(MSCIコクサイ指数)に採用されている国の株式に投資を行い、同指数(為替ノーヘッジ・円ベース)を中・長期的に上回る運用成果を目指します。

各国のファンダメンタルズ(経済成長力、金利および企業業績見通しなど経済的基礎要因)分析に基づく国別投資魅力度の分析ならびに個別企業の投資価値判断を行い、中・長期的に投資魅力が高いと判断される銘柄に投資します。

株式の組入比率は、原則として高位を維持します。

外貨建資産については、原則として為替ヘッジを行いません。

市況動向やファンドの資金事情等によっては、上記のような運用ができない場合があります。

有価証券等の価格変動リスクおよび為替変動リスクを回避するため、国内において行われる有価証券先物取引、有価証券指数等先物取引、有価証券オプション取引、通貨にかかる先物取引、通貨にかかる選択権取引、金利にかかる先物取引および金利にかかるオプション取引ならびに外国の市場における有価証券先物取引、有価証券指数等先物取引、有価証券オプション取引、通貨にかかる先物取引、通貨にかかるオプション取引、金利にかかる先物取引および金利にかかるオプション取引と類似の取引を行うことができます。

信託財産に属する資産の効率的な運用に資するため、ならびに価格変動リスクおよび為替変動リスクを回避するため、異なった通貨、異なった受取金利または異なった受取金利とその元本を一定の条件のもとに交換する取引を行うことができます。

信託財産に属する資産の効率的な運用に資するため、ならびに価格変動リスクおよび為替変動リスクを回避するため、金利先渡取引および為替先渡取引を行うことができます。

(3) 投資制限

株式(新株引受権証券および新株予約権証券を含みます。)への投資割合には制限を設けません。

外貨建資産への投資割合には制限を設けません。

新株引受権証券および新株予約権証券への投資は、取得時において信託財産の純資産総額の20%以下とします。

同一銘柄の株式への投資は、信託財産の純資産総額の10%以下とします。

同一銘柄の新株引受権証券および新株予約権証券への投資は、信託財産の純資産総額の10%以下とします。

同一銘柄の転換社債および転換社債型新株予約権付社債への投資は、信託財産の純資産総額の10%以下とします。

投資信託証券への投資は、信託財産の純資産総額の5%以下とします。

有価証券先物取引等は、約款第16条の範囲で行います。

スワップ取引は、約款第17条の範囲で行います。

金利先渡取引および為替先渡取引は、約款第18条の範囲で行います。

一般社団法人投資信託協会規則に定める一の者に対する株式等エクスポージャー、債券等エクスポージャーおよびデリバティブ等エクスポージャーの信託財産の純資産総額に対する比率は、原則としてそれぞれ10%、合計で20%以内とすることとし、当該比率を超えることとなった場合には、一般社団法人投資信託協会規則に従い当該比率以内となるよう調整を行うこととします。

MSCIコクサイ指数とは、MSCI Inc.が発表している株価指数で、MSCI Inc.が独自に算出した各国ごとの株価指数を各国の株式市場の時価総額でウェイト付けして合成したものであり、日本を除く世界の主要国の株式市場の動きを総合的に捉える指標として広く認知されています。MSCIコクサイ指数に関する著作権、知的財産権その他一切の権利はMSCI Inc.に帰属します。また、MSCI Inc.は同指数の内容を変更する権利および公表を停止する権利を有しています。

「MHAM海外債券マザーファンド」

1. 基本方針

この投資信託は、信託財産の中・長期的な成長を図ることを目標に運用を行います。

2. 運用方法

(1) 主要投資対象

日本を除く世界主要先進国の公社債を主要投資対象とします。

(2) 投資態度

主にFTSE世界国債指数(除く日本)に採用されている国の公社債に投資を行い、同指数(為替ノーヘッジ・円ベース)を中・長期的に上回る運用成果を目指します。

原則として、A格相当(欧米の主要格付け機関から取得したもの)以上の格付けを有する公社債を投資対象とします。

ファンダメンタルズ(経済的基礎要因)分析を基本とした金利および為替見通しに基づき個別投資比率ならびに各国のデュレーションの調整を行います。また、個別発行体の財務分析等により信用リスクの低減に努めます。

公社債の組入比率は、原則として高位を維持します。

外貨建資産については、原則として為替ヘッジを行いません。

市況動向やファンドの資金事情等によっては、上記のような運用ができない場合があります。

有価証券等の価格変動リスクおよび為替変動リスクを回避するため、国内において行われる有価証券先物取引、有価証券指数等先物取引、有価証券オプション取引、通貨にかかる先物取引、通貨にかかる選択権取引、金利にかかる先物取引および金利にかかるオプション取引ならびに外国の市場における有価証券先物取引、有価証券指数等先物取引、有価証券オプション取引、通貨にかかる先物取引、通貨にかかるオプション取引、金利にかかる先物取引および金利にかかるオプション取引と類似の取引を行うことができます。

信託財産に属する資産の効率的な運用に資するため、ならびに価格変動リスクおよび為替変動リスクを回避するため、異なった通貨、異なった受取金利または異なった受取金利とその元本を一定の条件のもとに交換する取引を行うことができます。

信託財産に属する資産の効率的な運用に資するため、ならびに価格変動リスクおよび為替変動リスクを回避するため、金利先渡取引および為替先渡取引を行うことができます。

(3) 投資制限

株式への投資は、転換社債の転換および新株予約権(転換社債型新株予約権付社債の新株予約権に限り、)の行使により取得したものに限り、信託財産の純資産総額の10%以下とします。

外貨建資産への投資割合には制限を設けません。

同一銘柄の転換社債および転換社債型新株予約権付社債への投資は、信託財産の純資産総額の5%以下とします。

投資信託証券への投資は、信託財産の純資産総額の5%以下とします。

デリバティブ取引(法人税法第61条の5に定めるものをいいます。)は、価格変動、金利変動および為替変動により生じるリスクを減じる目的ならびに投資の対象とする資産を保有した場合と同様の損益を実現する目的以外には利用しません。

外国為替予約取引は、為替相場の変動により生じるリスクを減じる目的以外には利用しません。

一般社団法人投資信託協会規則に定める一の者に対する株式等エクスポージャー、債券等エクスポージャーおよびデリバティブ等エクスポージャーの信託財産の純資産総額に対する比率は、原則としてそれぞれ10%、合計で20%以内とすることとし、当該比率を超えることとなった場合には、一般社団法人投資信託協会規則に従い当該比率以内となるよう調整を行うこととします。

FTSE世界国債指数(除く日本)は、FTSE Fixed Income LLCにより運営され、日本を除く世界主要国の国債の総合収益率を各市場の時価総額で加重平均した債券インデックスです。FTSE Fixed Income LLCは、本ファンドのスポンサーではなく、本ファンドの推奨、販売あるいは販売促進を行っておりません。このインデックスのデータは、情報提供のみを目的としており、FTSE Fixed Income LLCは、当該データの正確性および完全性を保証せず、またデータの誤謬、脱漏または遅延につき何ら責任を負いません。このインデックスに対する著作権等の知的財産その他一切の権利はFTSE Fixed Income LLCに帰属します。

欧米の主要格付け機関とは、ムーディーズ・インベスターズ・サービスおよびS&Pグローバル・レーティング等を指します。

1. 基本方針

この投資信託は、安定した収益の確保を目標に運用を行います。

2. 運用方法

(1) 主要投資対象

わが国の短期公社債および短期金融商品を主要投資対象とします。

(2) 投資態度

わが国の短期公社債および短期金融商品を中心に投資を行い、わが国の無担保コール翌日物金利を指数化した収益率を上回る運用成果を目指します。

市況動向やファンドの資金事情等によっては、上記のような運用ができない場合があります。

有価証券等の価格変動リスクを回避するため、国内において行われる有価証券先物取引、有価証券指数等先物取引、有価証券オプション取引、金利にかかる先物取引および金利にかかるオプション取引ならびに外国の市場におけるわが国の有価証券先物取引、有価証券指数等先物取引、有価証券オプション取引、金利にかかる先物取引および金利にかかるオプション取引と類似の取引を行うことができます。

信託財産に属する資産の効率的な運用に資するため、ならびに価格変動リスクを回避するため、異なった受取金利または異なった受取金利とその元本を一定の条件のもとに交換する取引を行うことができます。

信託財産に属する資産の効率的な運用に資するため、ならびに価格変動リスクを回避するため、金利先渡取引を行うことができます。

(3) 投資制限

外貨建資産への投資は行いません。

株式への投資は行いません。

同一銘柄の転換社債および転換社債型新株予約権付社債への投資は、信託財産の純資産総額の5%以下とします。

投資信託証券への投資は、信託財産の純資産総額の5%以下とします。

有価証券先物取引等は、約款第13条の範囲で行います。

スワップ取引は、約款第14条の範囲で行います。

金利先渡取引は、約款第15条の範囲で行います。

一般社団法人投資信託協会規則に定める一の者に対する株式等エクスポージャー、債券等エクスポージャーおよびデリバティブ等エクスポージャーの信託財産の純資産総額に対する比率は、原則としてそれぞれ10%、合計で20%以内とすることとし、当該比率を超えることとなった場合には、一般社団法人投資信託協会規則に従い当該比率以内となるよう調整を行うこととします。

「わが国の無担保コール翌日物金利を指数化した収益率」とは、委託会社において、わが国の無担保コール翌日物金利の累積投資収益率を算出し、指数化したものをいいます。

3【投資リスク】

(1) 各ファンドにおける主として想定されるリスクと収益性に与える影響度合い

- ・各ファンド(各ベビーファンドを指します。以下同じ。)は、主としてMHAM日本株式マザーファンド、MHAM日本債券マザーファンド、MHAM海外株式マザーファンド、MHAM海外債券マザーファンド、MHAM短期金融資産マザーファンドの各受益証券への投資を通じて値動きのある有価証券等(外貨建資産には為替変動リスクもあります。)に投資しますので、ファンドの基準価額は変動します。したがって、元本や一定の投資成果が保証されているものではなく、基準価額の下落により、損失を被ることがあります。
- ・運用により信託財産に生じた利益および損失は、すべて受益者の皆様に帰属します。
- ・投資信託は預金商品や保険商品ではなく、預金保険、保険契約者保護機構の保護の対象ではありません。
- ・登録金融機関が取扱う投資信託は、投資者保護基金の対象ではありません。
- ・投資信託は預貯金とは異なります。
- ・各ファンドのお取引に関しては、金融商品取引法第37条の6の規定(いわゆるクーリング・オフ)の適用はありません。

各ファンドにおいて主として想定されるリスクは以下の通りですが、基準価額の変動要因はこれらに限定されるものではありません。なお、以下のリスクは、主にマザーファンドを通じて各ファンドが行う有価証券等への投資により発生します。

資産配分リスク

資産配分比率が高い資産の価値が下落した場合や、複数または全ての資産の価値が同時に下落した場合等は、基準価額の下落要因となります。

資産配分リスクとは、複数資産への投資(資産配分)を行った場合に、投資成果の悪い資産への配分が大きかったため、投資全体の成果も悪くなってしまうリスクをいいます。一般に、投資に際して資産配分を行う場合には、そのうちの1資産の価値変動が投資全体の成果に及ぼす影響度合いを小さくする効果が期待されますが、その場合にも、それぞれの資産の価値変動は、当該資産への資産配分の比率に応じて、投資全体の成果に影響を及ぼします。各ファンドでは、わが国および海外の株式・公社債・短期金融商品に資産配分を行います。配分比率が高い資産の価値が下落した場合や、複数の資産の価値が同時に下落した場合等には、各ファンドの基準価額が下落する可能性があります。各ファンド(MHAMライフナビゲーションインカムを除きます。)における安定運用開始時期以降は、原則としてMHAM短期金融資産マザーファンドを通じてわが国の短期公社債および短期金融商品に投資を行います。

株価変動リスク

投資する企業の株価の下落は、基準価額の下落要因となります。

株価変動リスクとは、株式市場および投資先となっている企業の株価が下落するリスクをいいます。各ファンドが投資する企業の株価が下落した場合には、各ファンドの基準価額が下落する要因となります。また、各ファンドが投資する企業が業績悪化や倒産等に陥った場合には、当該企業の株価が大きく下落することや無くなることがあり、各ファンドの基準価額に大きな影響を及ぼすことがあります。

金利変動リスク

金利の上昇(公社債の価格の下落)は、基準価額の下落要因となります。

金利変動リスクとは、金利変動により公社債の価格が下落するリスクをいいます。一般に金利が上昇した場合には、既に発行されて流通している公社債の価格は下落します。金利上昇は、各ファンドが投資する公社債の価格に影響を及ぼし、各ファンドの基準価額を下落させる要因となります。また、金利変動により株式市場と公社債市場の間で資金シフトが起こる場合があります、その場合、金利変動の影響は株式市場にも及びます。

為替変動リスク

為替相場の円高は、基準価額の下落要因となります。

為替変動リスクとは、為替変動により外貨建資産の円換算価格が下落するリスクをいいます。各ファンドでは、外貨建資産の投資にあたり、原則として為替ヘッジを行わないため、投資対象通貨と円との外国為替相場が円高となった場合には、各ファンドの基準価額が下落する要因となります。

信用リスク

投資する有価証券の発行者の財政難・経営不安・倒産等の発生は、基準価額の下落要因となります。

信用リスクとは、公社債等の発行体が財政難、経営不振、その他の理由により、利息や償還金をあらかじめ決められた条件で支払うことができなくなる(債務不履行)リスクをいいます。一般に債務不履行が生じた場合、またはその可能性が高まった場合には、当該発行体が発行する公社債および短期金融商品(コマーシャル・ペーパー等)の価格は下落します。また、当該発行体が企業の場合には、一般にその企業の株価が下落する要因となります。各ファンドが投資する株式の発行企業や公社債等の発行体がこうした状況に陥った場合には、各ファンドの基準価額が下落する要因となる可能性があります。

流動性リスク

投資資産の市場規模が小さいことなどで希望する価格で売買できない場合は、基準価額の下落要因となります。

流動性リスクとは、有価証券を売却(または購入)しようとする際に、需要(または供給)がないため、有価証券を希望する時期に、希望する価格で売却(または購入)することができなくなるリスクをいいます。一般に規模が小さい市場での売買や、取引量の少ない有価証券の売買にあたっては、流動性リスクへの留意が特に必要とされます。また、一般に市場を取り巻く外部環境の急変があった場合には、市場実勢価格での売買ができなくなる可能性が高まります。各ファンドが投資する株式・公社債等の流動性が損なわれた場合には、各ファンドの基準価額が下落する要因となる可能性があります。

カントリーリスク

投資する国・地域の政治・経済の不安定化等は、基準価額の下落要因となります。

カントリーリスクとは、投資先となっている国(地域)の政治・経済・社会・国際関係等が不安定な状態、あるいは混乱した状態等に陥った場合に、当該国における資産の価値や当該国通貨

の価値が下落するリスクをいいます。各ファンドの投資先となっている国（地域）がこうした状態に陥った場合には、各ファンドの基準価額が下落する要因となる可能性があります。

<その他留意点>

- ・各ファンドは、大量の解約が発生し短期間で解約資金を手当てする必要が生じた場合や主たる取引市場において市場環境が急変した場合等に、一時的に組入資産の流動性が低下し、市場実勢から期待できる価格で取引できないリスク、取引量が限られてしまうリスクがあります。これにより、基準価額にマイナスの影響をおよぼす可能性や、換金のお申込みの受付が中止となる可能性、すでに受付けた換金のお申込みの受付が取り消しとなる可能性、換金代金のお支払が遅延する可能性があります。
- ・有価証券の貸付等においては、取引相手先の倒産等による決済不履行リスクを伴います。
- ・各ファンドは、ファミリーファンド方式で運用を行います。当該方式は、運用の効率化に資するものですが、一方で、各ファンドが主要投資対象とするマザーファンドに対し、他のベビーファンドにより多額の追加設定・一部解約等がなされた場合には、マザーファンドにおける売買ならびに組入比率の変化等により、各ファンドの基準価額や運用が影響を受ける場合があります。
- ・各ファンドは、取引所における取引の停止等があるときには、一部解約の実行の請求の受け付けを中止すること、およびすでに受け付けた一部解約の実行の請求の受け付けを取り消すことがあります。

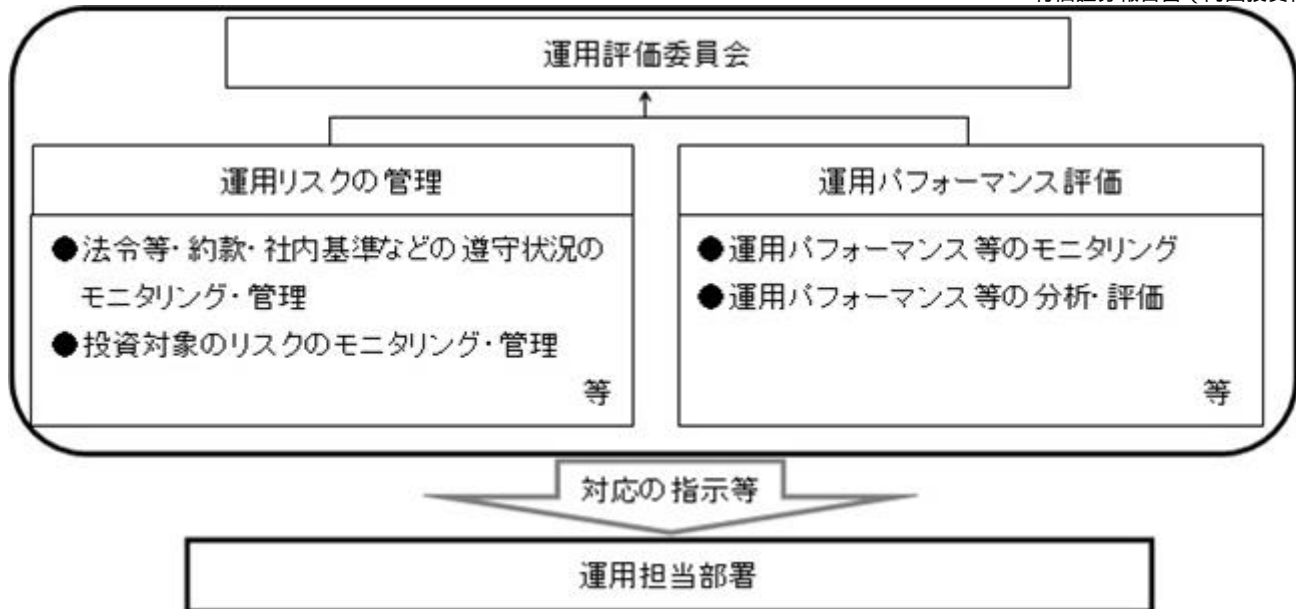
<収益分配金に関する留意点>

- ・投資信託の分配金は、預貯金の利息とは異なり、投資信託の純資産から支払われますので、分配金が支払われると、その金額相当分、基準価額は下がります。
- ・分配金は、計算期間中に発生した収益（経費控除後の配当等収益および評価益を含む売買益）を超えて支払われる場合があります。その場合、当期決算日の基準価額は前期決算日と比べて下落することになります。また、分配金の水準は、必ずしも計算期間におけるファンドの収益率を示すものではありません。
- ・投資家（受益者）のファンドの取得価額によっては、分配金の一部または全部が、実質的には元本の一部払戻しに相当する場合があります。ファンド取得後の運用状況により、分配金額より基準価額の値上がり小さかった場合も同様です。

(2) リスク管理体制

委託会社におけるファンドの投資リスクに対する管理体制については、以下のとおりです。

- ・運用リスクの管理：運用担当部署から独立したコンプライアンス・リスク管理担当部署が、運用リスクを把握、管理し、その結果に基づき運用担当部署へ対応の指示等を行うことにより、適切な管理を行います。
- ・運用パフォーマンス評価：運用担当部署から独立したリスク管理担当部署が、ファンドの運用パフォーマンスについて定期的に分析を行い、結果の評価を行います。
- ・運用評価委員会：上記のとおり運用リスクの管理状況、運用パフォーマンス評価等の報告を受け、運用評価委員会は総合的な見地から運用状況全般の管理・評価を行います。



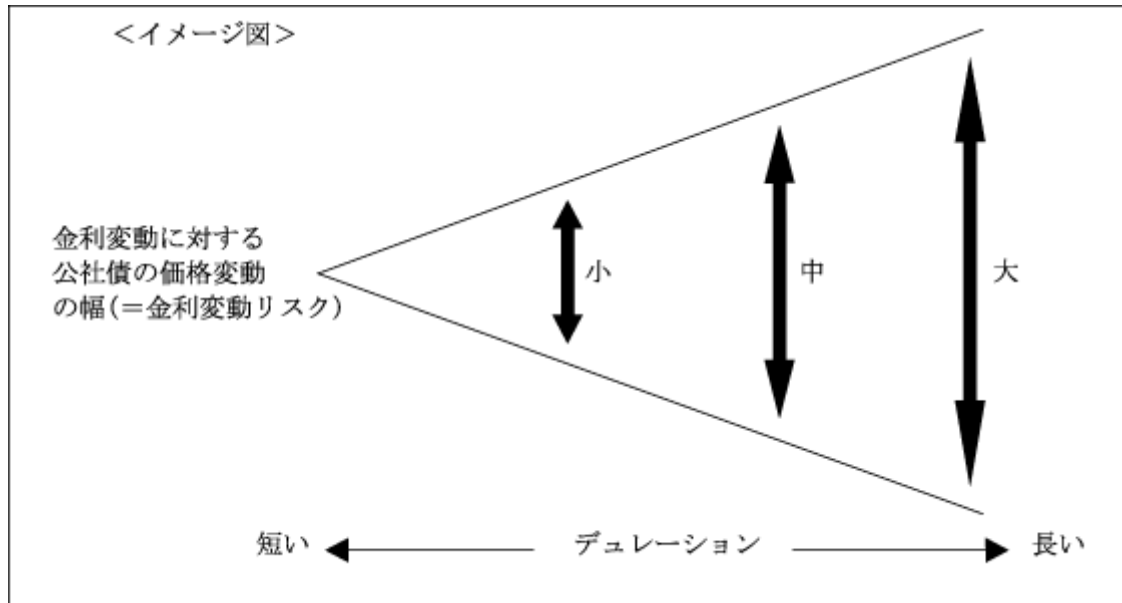
- ・流動性リスク管理：委託会社では、流動性リスク管理に関する規程を定め、ファンドの組入資産の流動性リスクのモニタリング等を実施するとともに、緊急時対応策の策定・検証等を行います。運用評価委員会等は、流動性リスク管理の適切な実施の確保や流動性リスク管理態勢について、監督します。

リスク管理体制は2023年7月31日現在のものであり、今後変更となる場合があります。

<ご参考>

デュレーションとは？

デュレーションとは、公社債の投資元本の回収までに要する平均残存期間のことで、この値が大き（長い）ほど、金利変動に対して公社債価格の感応度が高く（金利変動に対する公社債価格の変動が大き）くなります。



格付けとは？

公社債の格付けとは、公社債の元本、利息の支払いの確実性の度合いを示すもので、格付け会社（S&Pグローバル・レーティング(S&P社)、ムーディーズ・インベスターズ・サービス(Moody's社)等）によって格付けがなされています。

格付け会社名	S&P社	Moody's社	
格付け 高い ↑	AAA	Aaa	投資適格格付け (投資適格債 [※])
	AA	Aa	
	A	A	
(信用力) 低い ↓	BBB	Baa	投機的格付け (高利回り債)
	BB	Ba	
	B	B	
	CCC	Caa	
	CC	Ca	
	C	C	
	D		

投資適格債とは、格付け会社によって格付けされた公社債のうち、債務を履行する能力が十分あると評価された公社債をいいます。S&P社およびMoody's社による格付けでは、それぞれ「BBB」格と「Baa」格以上の公社債がこれに該当します。

<参考情報>

ファンドの年間騰落率および分配金再投資基準価額の推移

ライフナビ 2050



ライフナビ 2040

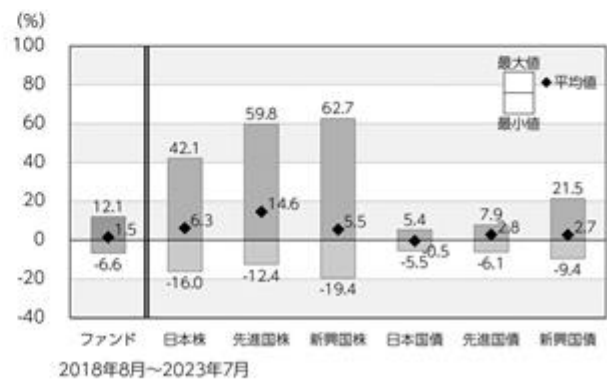
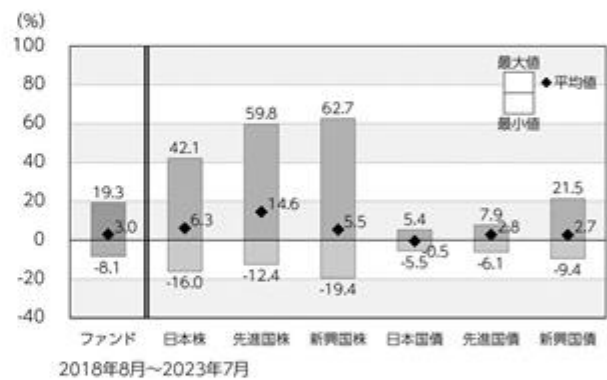
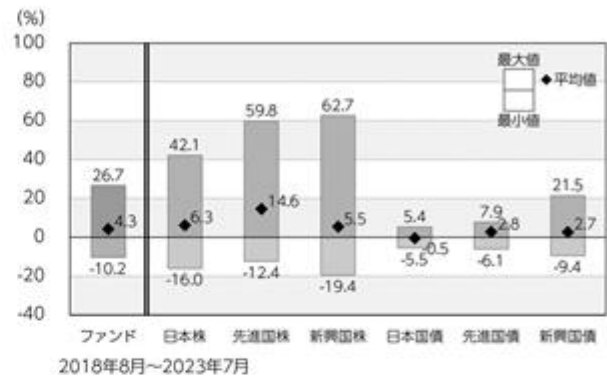


ライフナビ 2030



- *ファンドの分配金再投資基準価額は、税引前の分配金を再投資したものとみなして計算した基準価額が記載されていますので、実際の基準価額とは異なる場合があります。
- *ファンドの年間騰落率は、税引前の分配金を再投資したものとみなして計算した年間騰落率が記載されていますので、実際の基準価額に基づいて計算した年間騰落率とは異なる場合があります。

ファンドと他の代表的な資産クラスとの年間騰落率の比較

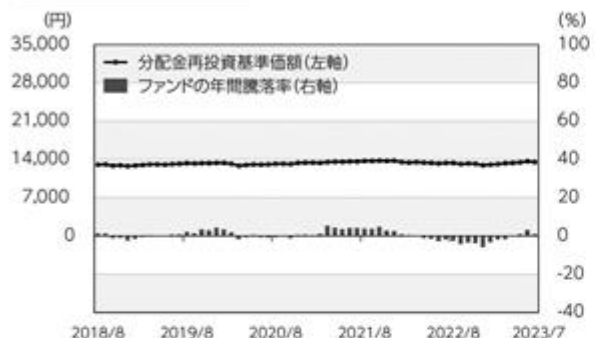


- *上記期間の各月末における直近1年間の騰落率の平均値・最大値・最小値を、ファンドおよび代表的な資産クラスについて表示し、ファンドと代表的な資産クラスを定量的に比較できるように作成したものです。
- *すべての資産クラスがファンドの投資対象とは限りません。

<参考情報>

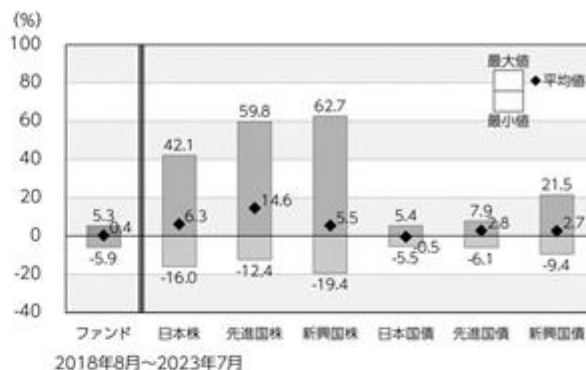
ファンドの年間騰落率および分配金再投資基準価額の推移

ライフナビ インカム



- *ファンドの分配金再投資基準価額は、税引前の分配金を再投資したものとみなして計算した基準価額が記載されていますので、実際の基準価額とは異なる場合があります。
- *ファンドの年間騰落率は、税引前の分配金を再投資したものとみなして計算した年間騰落率が記載されていますので、実際の基準価額に基づいて計算した年間騰落率とは異なる場合があります。

ファンドと他の代表的な資産クラスとの年間騰落率の比較



- *上記期間の各月末における直近1年間の騰落率の平均値・最大値・最小値を、ファンドおよび代表的な資産クラスについて表示し、ファンドと代表的な資産クラスを定量的に比較できるように作成したものです。

*すべての資産クラスがファンドの投資対象とは限りません。

各資産クラスの指数

日本株	東証株価指数(TOPIX) (配当込み)	「東証株価指数(TOPIX)」は、日本の株式市場を広範に網羅し、投資対象としての機能性を有するマーケット・ベンチマークです。同指数の指数値および同指数にかかる標準または商標は、株式会社JPX総研または株式会社JPX総研の関連会社(以下「JPX」という。)の知的財産であり、指数の算出、指数値の公表、利用など同指数に関するすべての権利・ノウハウおよび同指数にかかる標準または商標に関するすべての権利はJPXが有しています。
先進国株	MSCIコクサイ・インデックス (配当込み、円ベース)	「MSCIコクサイ・インデックス」は、MSCI Inc.が開発した株価指数で、日本を除く世界の主要先進国の株価指数を、各国の株式時価総額をベースに合成したものです。同指数に関する著作権、知的財産権その他一切の権利はMSCI Inc.に帰属します。また、MSCI Inc.は同指数の内容を変更する権利および公表を停止する権利を有しています。
新興国株	MSCIエマージング・マーケット・インデックス (配当込み、円ベース)	「MSCIエマージング・マーケット・インデックス」は、MSCI Inc.が開発した株価指数で、新興国の株価指数を、各国の株式時価総額をベースに合成したものです。同指数に関する著作権、知的財産権その他一切の権利はMSCI Inc.に帰属します。また、MSCI Inc.は同指数の内容を変更する権利および公表を停止する権利を有しています。
日本国債	NOMURA-BPI国債	「NOMURA-BPI国債」は、野村フィデューシャリー・リサーチ&コンサルティング株式会社が国内で発行された公募利付国債の市場全体の動向を表すために開発した投資収益指数です。同指数の知的財産権その他一切の権利は野村フィデューシャリー・リサーチ&コンサルティング株式会社に帰属します。なお、野村フィデューシャリー・リサーチ&コンサルティング株式会社は、同指数の正確性、完全性、信頼性、有用性を保証するものではなく、ファンドの運用成果等に関して一切責任を負いません。
先進国債	FTSE世界国債インデックス (除く日本、円ベース)	「FTSE世界国債インデックス(除く日本)」は、FTSE Fixed Income LLCにより運営され、日本を除く世界主要国の国債の総合収益率を各市場の時価総額で加重平均した債券インデックスです。同指数はFTSE Fixed Income LLCの知的財産であり、指数に関するすべての権利はFTSE Fixed Income LLCが有しています。
新興国債	JPモルガンGBI-EMグローバル・ディバーシファイド(円ベース)	「JPモルガンGBI-EMグローバル・ディバーシファイド」は、J.P.モルガン・セキュリティーズ・エルエルシーが公表している新興国の現地通貨建ての国債で構成されている時価総額加重平均指数です。同指数に関する著作権等の知的財産その他一切の権利はJ.P.モルガン・セキュリティーズ・エルエルシーに帰属します。また、同社は同指数の内容を変更する権利および公表を停止する権利を有しています。

(注)海外の指数は為替ヘッジなしによる投資を想定して、円換算しております。

4【手数料等及び税金】

(1)【申込手数料】

申込手数料(受益権1口当たり)は、取得申込日の翌営業日の基準価額に、各販売会社が定める手数料率を乗じて得た額としますが、2023年9月29日現在の各販売会社における申込手数料は無手数料です。なお、申込手数料は変更になる場合があります、申込手数料には消費税等相当額が課せられ、申込手数料とともに、お申込代金の中から差し引かれます。

申込手数料については、販売会社にお問い合わせ下さい。

各ファンド間の乗換え(スイッチング)の場合には、申込手数料はかかりません。

収益分配金を再投資する場合には、申込手数料はかかりません。

(2)【換金(解約)手数料】

ありません。

(3)【信託報酬等】

信託報酬の総額は、計算期間を通じて毎日、信託財産の純資産総額に次に定める率を乗じて得た額とします。

配分(税抜)の下段は、確定拠出年金制度にかかる委託会社および販売会社への信託報酬率の配分を示します。

「MHAMライフ ナビゲーション 2050」 「MHAMライフ ナビゲーション 2040」

計算期間	信託報酬率 (年率)	配分(税抜)		
		委託会社	販売会社	受託会社
第11計算期から 第20計算期の場合	1.43% (税抜1.3%)	0.61%	0.61%	0.08%
		0.46%	0.76%	
第21計算期から 第30計算期の場合	1.32% (税抜1.2%)	0.56%	0.56%	0.08%
		0.42%	0.70%	
第31計算期から 第40計算期の場合	1.21% (税抜1.1%)	0.51%	0.51%	0.08%
		0.39%	0.63%	
第41計算期以降 の場合	0.605% (税抜0.55%)	0.255%	0.255%	0.04%

「MHAMライフ ナビゲーション 2030」

計算期間	信託報酬率 (年率)	配分(税抜)		
		委託会社	販売会社	受託会社
第21計算期から 第30計算期の場合	1.21% (税抜1.1%)	0.51%	0.51%	0.08%
		0.39%	0.63%	
第31計算期以降 の場合	0.605% (税抜0.55%)	0.255%	0.255%	0.04%

「MHAMライフ ナビゲーション インカム」

計算期間	信託報酬率 (年率)	配分(税抜)		
		委託会社	販売会社	受託会社
通期	1.1% (税抜1.0%)	0.46%	0.46%	0.08%

委託会社の信託報酬には、MHAM海外株式マザーファンドの運用に関する投資助言を行う投資顧問会社（アセットマネジメントOne U.S.A.・インク）に対する投資顧問報酬が含まれます。投資顧問報酬率は信託報酬率に応じて、以下の通りとします。

ファンド	信託報酬率(年率)	投資顧問報酬率(年率)
MHAMライフ ナビゲーション 2050	1.43%(税抜1.3%)	0.064%以内
	1.32%(税抜1.2%)	0.059%以内
MHAMライフ ナビゲーション 2040	1.21%(税抜1.1%)	0.055%以内
MHAMライフ ナビゲーション 2030	0.605%(税抜0.55%)	なし*
MHAMライフ ナビゲーション インカム	1.1%(税抜1.0%)	0.064%以内

* MHAM海外株式マザーファンドの組入れがないため、投資顧問報酬はかかりません。

信託報酬は、毎日計上（ファンドの基準価額に反映）され、毎計算期間の最初の6ヵ月終了日および毎計算期末または信託終了のときに信託財産中から支弁するものとします。なお、信託報酬にかかる消費税等相当額を、信託報酬支弁の時に信託財産中から支弁します。

信託報酬 = 運用期間中の基準価額 × 信託報酬率

< 信託報酬等を対価とする役務の内容 >

委託会社	信託財産の運用、目論見書等各種書類の作成、基準価額の算出等の対価
販売会社	購入後の情報提供、交付運用報告書等各種書類の送付、口座内でのファンドの管理等の対価
受託会社	運用財産の保管・管理、委託会社からの運用指図の実行等の対価

(4) 【その他の手数料等】

信託財産に関する租税、信託事務の処理に要する諸費用、信託財産の財務諸表の監査に要する費用および当該費用にかかる消費税等相当額、外国における資産の保管等に要する費用、受託会社の立替えた立替金の利息ならびに資金の借入れを行った際の当該借入金の利息は、受益者の負担とし、信託財産中から支弁します。なお、信託財産の財務諸表の監査に要する費用は、毎日計上（ファンドの基準価額に反映）され、当該費用にかかる消費税等相当額とともに毎計算期間の最初の6ヵ月終了日および毎計算期末または信託終了のとき、信託財産中から支弁します。

各ファンドの組入る有価証券の売買時の売買委託手数料、先物・オプション取引等に要する費用およびこれら手数料ならびに費用にかかる消費税等相当額は、受益者の負担とし、信託財産中から支弁するものとします。

上記、 の手数料等(借入金の利息および財務諸表の監査に要する費用を除きます。)については、各ファンドが投資対象とするマザーファンドにおいて発生する場合、マザーファンドの信託財産中から支弁されます。これらはマザーファンドの基準価額に反映されるため、結果として各ファンドの受益者が間接的に負担することとなります。

受益者が各ファンドを解約する際には、信託財産留保額(1口につき、解約請求受付日の翌営業日の基準価額の0.3%)をご負担いただきます。

(5)【課税上の取扱い】

各ファンドは、課税上「株式投資信託」として取扱われます。

個人の受益者に対する課税

収益分配時

収益分配金のうち課税扱いとなる普通分配金については、配当所得として、20.315%(所得税15.315%(復興特別所得税を含みます。))および地方税5%)の税率で源泉徴収による申告不要制度が適用されます。なお、確定申告により、申告分離課税または総合課税(配当控除の適用なし)のいずれかを選択することもできます。

詳しくは、販売会社にお問い合わせください。

解約時および償還時

解約時および償還時の差益(譲渡益)については、譲渡所得として、20.315%(所得税15.315%(復興特別所得税を含みます。))および地方税5%)の税率での申告分離課税が適用されます。

原則として確定申告が必要ですが、特定口座(源泉徴収口座)を利用する場合、20.315%(所得税15.315%(復興特別所得税を含みます。))および地方税5%)の税率による源泉徴収が行われます。

解約価額および償還価額から取得費用(申込手数料および当該手数料にかかる消費税等に相当する金額を含みます。)を控除した利益。

買取請求による換金の際の課税については、販売会社にお問い合わせください。

損益通算について

解約(換金)時および償還時の差損(譲渡損)については、確定申告を行うことにより上場株式等(上場株式、上場投資信託(ETF)、上場不動産投資信託(REIT)、公募株式投資信託および特定公社債等(公募公社債投資信託を含みます。))など。以下同じ。)の譲渡益ならびに上場株式等の配当所得および利子所得の金額(配当所得については申告分離課税を選択したものに限り、)との損益通算ならびに3年間の繰越控除の対象とすることができます。また、特定口座(源泉徴収口座)をご利用の場合、その口座内において損益通算を行います(確定申告不要)。詳しくは販売会社にお問い合わせください。

少額投資非課税制度「愛称：NISA(ニーサ)」および未成年者少額投資非課税制度「愛称：ジュニアNISA(ジュニアニーサ)」をご利用の場合

NISAおよびジュニアNISAは、上場株式や公募株式投資信託などにかかる非課税制度です。毎年、一定額の範囲で新たに購入した公募株式投資信託などから生じる配当所得および譲渡所得が一定期間非課税となります。ご利用になれるのは、販売会社で非課税口座を開設するなど、一定の条件に該当する方が対象となります。詳しくは、販売会社にお問い合わせください。なお、同非課税口座内で少額上場株式等にかかる譲渡損失が生じた場合には、課税上譲渡損失は

ないものとみなされ、他の口座の上場株式等の譲渡益および上場株式等の配当所得等の金額との損益通算を行うことはできませんので、ご注意ください。

<2024年1月1日以降>

少額投資非課税制度(NISA)をご利用の場合、一定の額を上限として、毎年、一定額の範囲で新たに購入した公募株式投資信託などから生じる配当所得および譲渡所得が無期限で非課税となります。ご利用になれるのは、販売会社で非課税口座を開設するなど、一定の条件に該当する方が対象となります。また、税法上の要件を満たした商品を購入した場合に限り、非課税の適用を受けることができます。詳しくは、販売会社にお問い合わせください。

法人の受益者に対する課税

収益分配金のうち課税扱いとなる普通分配金ならびに解約時および償還時の個別元本超過額については、15.315%(所得税15.315%(復興特別所得税を含みます。))の税率による源泉徴収が行われます。なお、地方税の源泉徴収は行われません。

買取請求による換金の際の課税については、販売会社にお問い合わせください。

なお、益金不算入制度の適用はありません。

外国税額控除の適用となった場合には、分配時の税金が上記と異なる場合があります。

受益者が確定拠出年金法に規定する資産管理機関および国民年金基金連合会等の場合は、所得税(復興特別所得税を含みます。)および地方税がかかりません。また、確定拠出年金制度の加入者については、確定拠出年金の積立金の運用にかかる税制が適用されます。

上記は、2023年7月末現在のものです。税法が改正された場合等には、上記の内容が変更になる場合があります。

課税上の取扱いの詳細については税務専門家等にご確認されることをお勧めします。

個別元本方式について

受益者毎の信託時の受益権の価額等を当該受益者の元本とする個別元本方式は次のとおりです。

<個別元本について>

受益者毎の信託時の受益権の価額等(申込手数料および当該申込手数料にかかる消費税等に相当する金額は含まれません。)が当該受益者の元本(個別元本)にあたります。

受益者が同一ファンドの受益権を複数回取得した場合、個別元本は、当該受益者が追加信託を行うつど当該受益者の受益権口数で加重平均することにより算出されます。

ただし、同一ファンドの受益権を複数の販売会社で取得する場合には販売会社毎に個別元本の算出が行われます。また、同一販売会社であっても複数支店等で同一ファンドの受益権を取得する場合は当該支店等毎に個別元本の算出が行われる場合があります。

収益分配金に元本払戻金(特別分配金)が含まれる場合、収益分配金発生時にその個別元本から当該元本払戻金(特別分配金)を控除した額が、その後の当該受益者の個別元本となります。(「元本払戻金(特別分配金)」については、下記の<収益分配金の課税について>を参照。)

<収益分配金の課税について>

収益分配金には、課税扱いとなる「普通分配金」と非課税扱いとなる「元本払戻金(特別分配金)」(受益者毎の元本の一部払戻しに相当する部分)の区分があります。

収益分配の際、当該収益分配金落ち後の基準価額が当該受益者の個別元本と同額の場合または当該受益者の個別元本を上回っている場合には、当該収益分配金の全額が普通分配金となり、当該収益分配金落ち後の基準価額が当該受益者の個別元本を下回っている場合には、その下回る部分の額が元本払戻金(特別分配金)となり、当該収益分配金から当該元本払戻金(特別分配金)を控除した額が普通分配金となります。

なお、収益分配金に元本払戻金(特別分配金)が含まれる場合、収益分配金発生時にその個別元本から当該元本払戻金(特別分配金)を控除した額が、その後の当該受益者の個別元本となります。

税法が改正された場合等は、上記内容が変更になることがあります。

…(参考情報)ファンドの総経費率…

ファンド名	総経費率(①+②)	運用管理費用の比率①	その他費用の比率②
ライフナビ 2050	1.53%	1.43%	0.10%
ライフナビ 2040	1.40%	1.32%	0.08%
ライフナビ 2030	1.26%	1.21%	0.05%
ライフナビ インカム	1.13%	1.10%	0.03%

※対象期間:2022年7月1日～2023年6月30日

※対象期間の運用・管理にかかった費用の総額(原則として購入時手数料、売買委託手数料および有価証券取引税は含みません。消費税等のかかるものは消費税等を含みます。)を対象期間の平均受益権口数に平均基準価額(1口当たり)を乗じた数で除した総経費率(年率)です。

※総経費率には、ファンドにより購入時手数料、売買委託手数料および有価証券取引税以外にも計算に含まれない費用が存在する場合があります。

※なお、各ファンドについては、入手し得る情報において計算に含まれていない費用はありません。

※費用の詳細につきましては、対象期間の運用報告書(全体版)をご覧ください。

5【運用状況】

(1)【投資状況】

MHAMライフ ナビゲーション 2050

2023年7月31日現在

資産の種類	時価合計(円)	投資比率(%)
親投資信託受益証券	536,321,696	96.54
内 日本	536,321,696	96.54
コール・ローン、その他の資産(負債控除後)	19,242,930	3.46
純資産総額	555,564,626	100.00

(注1) 投資比率は、ファンドの純資産総額に対する当該資産の時価の比率です。

(注2) 資産の種類の内書は、当該資産の発行体又は上場金融商品取引所の国/地域別に表示しています。

MHAMライフ ナビゲーション 2040

2023年7月31日現在

資産の種類	時価合計(円)	投資比率(%)
親投資信託受益証券	2,243,823,917	95.08
内 日本	2,243,823,917	95.08
コール・ローン、その他の資産(負債控除後)	116,042,531	4.92
純資産総額	2,359,866,448	100.00

(注1) 投資比率は、ファンドの純資産総額に対する当該資産の時価の比率です。

(注2) 資産の種類の内書は、当該資産の発行体又は上場金融商品取引所の国/地域別に表示しています。

MHAMライフ ナビゲーション 2030

2023年7月31日現在

資産の種類	時価合計(円)	投資比率(%)
親投資信託受益証券	2,203,962,200	95.70
内 日本	2,203,962,200	95.70
コール・ローン、その他の資産(負債控除後)	98,931,788	4.30
純資産総額	2,302,893,988	100.00

(注1) 投資比率は、ファンドの純資産総額に対する当該資産の時価の比率です。

(注2) 資産の種類の内書は、当該資産の発行体又は上場金融商品取引所の国/地域別に表示しています。

MHAMライフ ナビゲーション インカム

2023年7月31日現在

資産の種類	時価合計(円)	投資比率(%)
親投資信託受益証券	537,887,964	96.31
内 日本	537,887,964	96.31
コール・ローン、その他の資産(負債控除後)	20,604,691	3.69
純資産総額	558,492,655	100.00

(注1) 投資比率は、ファンドの純資産総額に対する当該資産の時価の比率です。

(注2) 資産の種類の内書は、当該資産の発行体又は上場金融商品取引所の国/地域別に表示しています。

(参考)

MHAM日本株式マザーファンド

2023年7月31日現在

資産の種類	時価合計(円)	投資比率(%)
株式	1,242,590,560	96.27
内 日本	1,242,590,560	96.27
コール・ローン、その他の資産(負債控除後)	48,173,567	3.73
純資産総額	1,290,764,127	100.00

(注1) 投資比率は、ファンドの純資産総額に対する当該資産の時価の比率です。

（注2）資産の種類の内書は、当該資産の発行体又は上場金融商品取引所の国/地域別に表示しています。

MHAM日本債券マザーファンド

2023年7月31日現在

資産の種類	時価合計（円）	投資比率（％）
国債証券	4,238,010,597	84.52
内 日本	4,238,010,597	84.52
特殊債券	99,996,000	1.99
内 日本	99,996,000	1.99
社債券	616,345,400	12.29
内 日本	616,345,400	12.29
コール・ローン、その他の資産（負債控除後）	60,078,641	1.20
純資産総額	5,014,430,638	100.00

（注1）投資比率は、ファンドの純資産総額に対する当該資産の時価の比率です。

（注2）資産の種類の内書は、当該資産の発行体又は上場金融商品取引所の国/地域別に表示しています。

MHAM海外株式マザーファンド

2023年7月31日現在

資産の種類	時価合計（円）	投資比率（％）
株式	623,856,787	99.38
内 アメリカ	467,414,931	74.46
内 フランス	26,668,984	4.25
内 イギリス	22,372,605	3.56
内 ドイツ	21,763,341	3.47
内 スイス	16,185,414	2.58
内 オーストラリア	13,226,634	2.11
内 スペイン	9,929,238	1.58
内 オランダ	8,216,927	1.31
内 カナダ	8,064,188	1.28
内 アイルランド	7,162,816	1.14
内 香港	6,854,489	1.09
内 デンマーク	5,196,851	0.83
内 ジャージー	3,130,983	0.50
内 ケイマン諸島	3,023,337	0.48
内 フィンランド	2,835,354	0.45
内 ノルウェー	1,810,695	0.29
コール・ローン、その他の資産（負債控除後）	3,874,922	0.62
純資産総額	627,731,709	100.00

（注1）投資比率は、ファンドの純資産総額に対する当該資産の時価の比率です。

（注2）資産の種類の内書は、当該資産の発行体又は上場金融商品取引所の国/地域別に表示しています。

MHAM海外債券マザーファンド

2023年7月31日現在

資産の種類	時価合計（円）	投資比率（％）
国債証券	4,794,772,965	98.55
内 アメリカ	2,255,378,008	46.36
内 スペイン	935,470,088	19.23
内 フランス	482,734,050	9.92
内 ドイツ	300,311,831	6.17
内 イギリス	213,118,187	4.38
内 オーストラリア	169,111,352	3.48

内 ポーランド	143,234,091	2.94
内 オランダ	136,859,217	2.81
内 カナダ	103,296,462	2.12
内 デンマーク	38,361,148	0.79
内 ノルウェー	16,898,531	0.35
コール・ローン、その他の資産(負債控除後)	70,479,780	1.45
純資産総額	4,865,252,745	100.00

(注1) 投資比率は、ファンドの純資産総額に対する当該資産の時価の比率です。

(注2) 資産の種類の内書は、当該資産の発行体又は上場金融商品取引所の国/地域別に表示しています。

MHAM短期金融資産マザーファンド

2023年7月31日現在

資産の種類	時価合計(円)	投資比率(%)
社債券	23,030,610	24.06
内 日本	23,030,610	24.06
コール・ローン、その他の資産(負債控除後)	72,698,008	75.94
純資産総額	95,728,618	100.00

(注1) 投資比率は、ファンドの純資産総額に対する当該資産の時価の比率です。

(注2) 資産の種類の内書は、当該資産の発行体又は上場金融商品取引所の国/地域別に表示しています。

(2) 【投資資産】

【投資有価証券の主要銘柄】

MHAMライフ ナビゲーション 2050

2023年7月31日現在

順位	銘柄名 発行体の国/地域	種類	数量	簿価単価 簿価金額 (円)	評価単価 評価金額 (円)	利率 (%) 償還日	投資 比率 (%)
1	MHAM日本株式マザー ファンド 日本	親投資 信託受 益証券	87,579,509	2.4285 212,694,909	2.4592 215,375,528	- -	38.77
2	MHAM日本債券マザー ファンド 日本	親投資 信託受 益証券	116,905,893	1.4028 164,001,398	1.3845 161,856,208	- -	29.13
3	MHAM海外株式マザー ファンド 日本	親投資 信託受 益証券	23,220,940	4.4880 104,217,900	4.5054 104,619,623	- -	18.83
4	MHAM海外債券マザー ファンド 日本	親投資 信託受 益証券	17,095,213	3.1100 53,167,821	3.0395 51,960,899	- -	9.35
5	MHAM短期金融資産マ ザーファンド 日本	親投資 信託受 益証券	2,453,499	1.0228 2,509,684	1.0228 2,509,438	- -	0.45

(注) 投資比率は、ファンドの純資産総額に対する当該資産の時価の比率です。

投資有価証券の種類別投資比率

2023年7月31日現在

種類	投資比率(%)
親投資信託受益証券	96.54
合計	96.54

(注) 投資比率は、ファンドの純資産総額に対する当該資産の時価の比率です。

投資株式の業種別投資比率

該当事項はありません。

MHAMライフ ナビゲーション 2040

2023年7月31日現在

順位	銘柄名 発行体の国/地域	種類	数量	簿価単価 簿価金額 (円)	評価単価 評価金額 (円)	利率 (%) 償還日	投資 比率 (%)
1	MHAM日本債券マザー ファンド 日本	親投資 信託受 益証券	726,232,456	1.4029 1,018,904,135	1.3845 1,005,468,835	- -	42.61
2	MHAM日本株式マザー ファンド 日本	親投資 信託受 益証券	273,734,373	2.4301 665,201,900	2.4592 673,167,570	- -	28.53
3	MHAM海外株式マザー ファンド 日本	親投資 信託受 益証券	72,688,186	4.4880 326,231,847	4.5054 327,489,353	- -	13.88
4	MHAM海外債券マザー ファンド 日本	親投資 信託受 益証券	77,378,608	3.1100 240,655,208	3.0395 235,192,279	- -	9.97
5	MHAM短期金融資産マ ザーファンド 日本	親投資 信託受 益証券	2,450,020	1.0228 2,506,125	1.0228 2,505,880	- -	0.11

(注) 投資比率は、ファンドの純資産総額に対する当該資産の時価の比率です。

投資有価証券の種類別投資比率

2023年7月31日現在

種類	投資比率 (%)
親投資信託受益証券	95.08
合計	95.08

(注) 投資比率は、ファンドの純資産総額に対する当該資産の時価の比率です。

投資株式の業種別投資比率

該当事項はありません。

MHAMライフ ナビゲーション 2030

2023年7月31日現在

順位	銘柄名 発行体の国/地域	種類	数量	簿価単価 簿価金額 (円)	評価単価 評価金額 (円)	利率 (%) 償還日	投資 比率 (%)
1	MHAM日本債券マザー ファンド 日本	親投資 信託受 益証券	1,101,310,742	1.4029 1,545,138,971	1.3845 1,524,764,722	- -	66.21
2	MHAM日本株式マザー ファンド 日本	親投資 信託受 益証券	139,399,312	2.4300 338,754,268	2.4592 342,810,788	- -	14.89
3	MHAM海外株式マザー ファンド 日本	親投資 信託受 益証券	37,012,939	4.4880 166,117,771	4.5054 166,758,095	- -	7.24
4	MHAM海外債券マザー ファンド 日本	親投資 信託受 益証券	53,928,340	3.1101 167,722,531	3.0395 163,915,189	- -	7.12

5	MHAM短期金融資産マ ザーファンド 日本	親投資 信託受 益証券	5,586,045	1.0228 5,713,965	1.0228 5,713,406	- -	0.25
---	-----------------------------	-------------------	-----------	---------------------	---------------------	--------	------

(注) 投資比率は、ファンドの純資産総額に対する当該資産の時価の比率です。

投資有価証券の種類別投資比率

2023年7月31日現在

種類	投資比率(%)
親投資信託受益証券	95.70
合計	95.70

(注) 投資比率は、ファンドの純資産総額に対する当該資産の時価の比率です。

投資株式の業種別投資比率

該当事項はありません。

MHAMライフ ナビゲーション インカム

2023年7月31日現在

順位	銘柄名 発行体の国/地域	種類	数量	簿価単価 簿価金額 (円)	評価単価 評価金額 (円)	利率 (%) 償還日	投資 比率 (%)
1	MHAM日本債券マザー ファンド 日本	親投資 信託受 益証券	302,405,377	1.4029 424,274,743	1.3845 418,680,244	- -	74.97
2	MHAM日本株式マザー ファンド 日本	親投資 信託受 益証券	24,156,330	2.4300 58,702,297	2.4592 59,405,246	- -	10.64
3	MHAM海外株式マザー ファンド 日本	親投資 信託受 益証券	6,407,480	4.4881 28,757,411	4.5054 28,868,260	- -	5.17
4	MHAM海外債券マザー ファンド 日本	親投資 信託受 益証券	9,352,964	3.1101 29,088,654	3.0395 28,428,334	- -	5.09
5	MHAM短期金融資産マ ザーファンド 日本	親投資 信託受 益証券	2,450,020	1.0228 2,506,125	1.0228 2,505,880	- -	0.45

(注) 投資比率は、ファンドの純資産総額に対する当該資産の時価の比率です。

投資有価証券の種類別投資比率

2023年7月31日現在

種類	投資比率(%)
親投資信託受益証券	96.31
合計	96.31

(注) 投資比率は、ファンドの純資産総額に対する当該資産の時価の比率です。

投資株式の業種別投資比率

該当事項はありません。

(参考)

MHAM日本株式マザーファンド

2023年7月31日現在

順位	銘柄名 発行体の国/地域	種類 業種	数量	簿価単価 簿価金額 (円)	評価単価 評価金額 (円)	利率 (%) 償還日	投資 比率 (%)
1	トヨタ自動車 日本	株式 輸送用機器	26,000	2,308.50 60,021,000	2,386.00 62,036,000	- -	4.81
2	三菱UFJフィナンシャル・グループ 日本	株式 銀行業	50,700	1,065.00 53,995,500	1,146.00 58,102,200	- -	4.50
3	ソニーグループ 日本	株式 電気機器	3,700	12,965.00 47,970,500	13,315.00 49,265,500	- -	3.82
4	伊藤忠商事 日本	株式 卸売業	5,700	5,687.00 32,415,900	5,750.00 32,775,000	- -	2.54
5	キーエンス 日本	株式 電気機器	500	67,850.00 33,925,000	63,760.00 31,880,000	- -	2.47
6	デンソー 日本	株式 輸送用機器	3,200	9,645.00 30,864,000	9,881.00 31,619,200	- -	2.45
7	三井住友フィナンシャルグループ 日本	株式 銀行業	4,600	6,159.00 28,331,400	6,694.00 30,792,400	- -	2.39
8	T & Dホールディングス 日本	株式 保険業	13,300	2,105.50 28,003,150	2,311.00 30,736,300	- -	2.38
9	日本電信電話 日本	株式 情報・通信業	174,300	170.50 29,718,150	162.90 28,393,470	- -	2.20
10	HOYA 日本	株式 精密機器	1,700	17,075.00 29,027,500	16,530.00 28,101,000	- -	2.18
11	東京エレクトロン 日本	株式 電気機器	1,200	20,560.00 24,672,000	21,245.00 25,494,000	- -	1.98
12	第一三共 日本	株式 医薬品	5,500	4,550.00 25,025,000	4,347.00 23,908,500	- -	1.85
13	ルネサスエレクトロニクス 日本	株式 電気機器	8,600	2,701.50 23,232,900	2,755.50 23,697,300	- -	1.84
14	ダイキン工業 日本	株式 機械	800	29,265.00 23,412,000	28,690.00 22,952,000	- -	1.78
15	三井物産 日本	株式 卸売業	4,000	5,411.00 21,644,000	5,541.00 22,164,000	- -	1.72
16	信越化学工業 日本	株式 化学	4,600	4,768.00 21,932,800	4,679.00 21,523,400	- -	1.67
17	アドバンテスト 日本	株式 電気機器	1,100	19,150.00 21,065,000	19,525.00 21,477,500	- -	1.66
18	MS & ADインシュアランスグループホールディングス 日本	株式 保険業	4,000	5,096.00 20,384,000	5,292.00 21,168,000	- -	1.64
19	大和ハウス工業 日本	株式 建設業	4,900	3,792.00 18,580,800	3,862.00 18,923,800	- -	1.47
20	千葉銀行 日本	株式 銀行業	18,600	873.90 16,254,540	998.70 18,575,820	- -	1.44

21	スズキ	日本	株式 輸送用機器	3,200	5,201.00 16,643,200	5,697.00 18,230,400	- -	1.41
22	中外製薬	日本	株式 医薬品	4,000	4,086.00 16,344,000	4,231.00 16,924,000	- -	1.31
23	ユニ・チャーム	日本	株式 化学	3,200	5,341.00 17,091,200	5,267.00 16,854,400	- -	1.31
24	オービック	日本	株式 情報・通信業	700	23,040.00 16,128,000	23,270.00 16,289,000	- -	1.26
25	ローム	日本	株式 電気機器	1,200	13,520.00 16,224,000	13,300.00 15,960,000	- -	1.24
26	朝日インテック	日本	株式 精密機器	5,300	2,811.00 14,898,300	2,918.00 15,465,400	- -	1.20
27	ENEOSホールディングス	日本	株式 石油・石炭製品	29,600	494.40 14,634,240	515.40 15,255,840	- -	1.18
28	TDK	日本	株式 電気機器	2,800	5,567.00 15,587,600	5,437.00 15,223,600	- -	1.18
29	SMC	日本	株式 機械	200	79,480.00 15,896,000	74,150.00 14,830,000	- -	1.15
30	JMDC	日本	株式 情報・通信業	2,600	5,704.00 14,830,400	5,429.00 14,115,400	- -	1.09

(注) 投資比率は、ファンドの純資産総額に対する当該資産の時価の比率です。

投資有価証券の種類別投資比率

2023年7月31日現在

種類	投資比率(%)
株式	96.27
合計	96.27

(注) 投資比率は、ファンドの純資産総額に対する当該資産の時価の比率です。

投資株式の業種別投資比率

2023年7月31日現在

業種	国内/外国	投資比率(%)
電気機器	国内	17.50
情報・通信業	国内	10.87
輸送用機器	国内	9.67
銀行業	国内	8.33
サービス業	国内	6.50
化学	国内	5.94
精密機器	国内	5.49
卸売業	国内	5.13
保険業	国内	4.76
機械	国内	3.62
医薬品	国内	3.61
食料品	国内	3.51
陸運業	国内	2.58
ガラス・土石製品	国内	2.33

建設業	2.29
非鉄金属	1.37
石油・石炭製品	1.18
鉄鋼	0.75
繊維製品	0.49
水産・農林業	0.34
合計	96.27

(注) 投資比率は、ファンドの純資産総額に対する当該資産の時価の比率です。

MHAM日本債券マザーファンド

2023年7月31日現在

順位	銘柄名 発行体の国/地域	種類	数量	簿価単価 簿価金額 (円)	評価単価 評価金額 (円)	利率 (%) 償還日	投資 比率 (%)
1	156回 利付国庫債券 (5年) 日本	国債証券	565,000,000	100.78 569,407,000	100.39 567,214,800	0.2 2027/12/20	11.31
2	146回 利付国庫債券 (5年) 日本	国債証券	380,000,000	100.45 381,736,600	100.26 380,995,600	0.1 2025/12/20	7.60
3	440回 利付国庫債券 (2年) 日本	国債証券	288,000,000	100.13 288,380,650	100.10 288,311,040	0.005 2024/9/1	5.75
4	140回 利付国庫債券 (20年) 日本	国債証券	215,000,000	112.25 241,343,950	110.34 237,231,000	1.7 2032/9/20	4.73
5	154回 利付国庫債券 (5年) 日本	国債証券	206,000,000	100.44 206,910,520	100.08 206,168,920	0.1 2027/9/20	4.11
6	370回 利付国庫債券 (10年) 日本	国債証券	183,000,000	100.98 184,796,020	99.27 181,664,100	0.5 2033/3/20	3.62
7	150回 利付国庫債券 (20年) 日本	国債証券	149,000,000	109.61 163,327,840	107.34 159,939,580	1.4 2034/9/20	3.19
8	359回 利付国庫債券 (10年) 日本	国債証券	140,000,000	99.44 139,228,600	98.28 137,600,400	0.1 2030/6/20	2.74
9	152回 利付国庫債券 (5年) 日本	国債証券	135,000,000	100.52 135,702,000	100.19 135,268,650	0.1 2027/3/20	2.70
10	360回 利付国庫債券 (10年) 日本	国債証券	132,000,000	99.25 131,013,960	97.98 129,341,520	0.1 2030/9/20	2.58
11	26回 物価連動国債(10年) 日本	国債証券	99,000,000	113.38 112,246,605	112.67 111,553,152	0.005 2031/3/10	2.22
12	168回 利付国庫債券 (20年) 日本	国債証券	112,000,000	94.02 105,305,760	91.45 102,429,600	0.4 2039/3/20	2.04

13	51回 野村ホールディングス社債 日本	社債券	100,000,000	99.94 99,947,000	100.02 100,028,000	0.34 2024/8/9	1.99
14	64回 日本学生支援機構債 日本	特殊債券	100,000,000	99.99 99,995,000	99.99 99,996,000	0.001 2023/9/20	1.99
15	76回 西日本高速道路債券 日本	社債券	100,000,000	100.04 100,049,000	99.92 99,928,000	0.116 2025/5/23	1.99
16	23回 NTTファイナンス社債 日本	社債券	100,000,000	100.00 100,000,000	99.89 99,896,000	0.23 2026/6/19	1.99
17	10回 新生銀行社債 日本	社債券	100,000,000	99.83 99,837,000	99.79 99,791,000	0.3 2025/1/23	1.99
18	16回 イオンフィナンシャルサービス社債 日本	社債券	100,000,000	99.70 99,702,000	99.61 99,610,000	0.27 2025/6/24	1.99
19	15回 ソフトバンク社債 日本	社債券	100,000,000	97.50 97,503,000	97.00 97,007,000	0.41 2028/10/12	1.93
20	153回 利付国庫債券(20年) 日本	国債証券	87,500,000	108.48 94,920,000	106.05 92,801,625	1.3 2035/6/20	1.85
21	349回 利付国庫債券(10年) 日本	国債証券	75,000,000	100.35 75,267,000	99.95 74,967,000	0.1 2027/12/20	1.50
22	156回 利付国庫債券(20年) 日本	国債証券	74,000,000	97.40 72,081,180	95.08 70,361,420	0.4 2036/3/20	1.40
23	77回 利付国庫債券(30年) 日本	国債証券	67,000,000	108.35 72,596,510	103.51 69,356,390	1.6 2052/12/20	1.38
24	150回 利付国庫債券(5年) 日本	国債証券	68,000,000	100.19 68,129,200	99.91 67,942,200	0.005 2026/12/20	1.35
25	44回 利付国庫債券(30年) 日本	国債証券	61,000,000	112.44 68,593,280	108.15 65,975,160	1.7 2044/9/20	1.32
26	149回 利付国庫債券(5年) 日本	国債証券	65,000,000	100.20 65,130,000	99.95 64,968,800	0.005 2026/9/20	1.30
27	45回 利付国庫債券(30年) 日本	国債証券	58,000,000	108.64 63,013,520	104.30 60,497,480	1.5 2044/12/20	1.21
28	365回 利付国庫債券(10年) 日本	国債証券	61,000,000	98.29 59,958,120	96.85 59,083,380	0.1 2031/12/20	1.18
29	178回 利付国庫債券(20年) 日本	国債証券	65,000,000	92.58 60,177,000	89.64 58,266,000	0.5 2041/9/20	1.16
30	371回 利付国庫債券(10年) 日本	国債証券	53,000,000	99.06 52,506,040	98.13 52,010,490	0.4 2033/6/20	1.04

（注）投資比率は、ファンドの純資産総額に対する当該資産の時価の比率です。

投資有価証券の種類別投資比率

2023年7月31日現在

種類	投資比率（％）
国債証券	84.52
特殊債券	1.99
社債券	12.29
合計	98.80

（注）投資比率は、ファンドの純資産総額に対する当該資産の時価の比率です。

投資株式の業種別投資比率

該当事項はありません。

MHAM海外株式マザーファンド

2023年7月31日現在

順位	銘柄名 発行体の国/地域	種類 業種	数量	簿価単価 簿価金額 （円）	評価単価 評価金額 （円）	利率 （％） 償還日	投資 比率 （％）
1	APPLE INC アメリカ	株式 コン ピュー タ・周辺 機器	1,483	26,726.50 39,635,402	27,606.15 40,939,928	- -	6.52
2	MICROSOFT CORP アメリカ	株式 ソフト ウェア	603	47,231.99 28,480,895	47,700.01 28,763,111	- -	4.58
3	ALPHABET INC-CL A アメリカ	株式 インタラ クティ ブ・メ ディアお よびサー ビス	1,165	16,789.52 19,559,798	18,689.80 21,773,620	- -	3.47
4	NVIDIA CORP アメリカ	株式 半導体・ 半導体製 造装置	265	57,546.76 15,249,894	65,903.47 17,464,420	- -	2.78
5	AMAZON.COM INC アメリカ	株式 大規模小 売り	802	18,030.06 14,460,110	18,637.64 14,947,390	- -	2.38
6	LVMH MOET HENNESSY LOUIS VUITTON SE フランス	株式 繊維・ア パレル・ 贅沢品	107	132,824.24 14,212,194	130,680.41 13,982,804	- -	2.23
7	BOSTON SCIENTIFIC CORP アメリカ	株式 ヘルスケ ア機器・ 用品	1,811	7,512.29 13,604,759	7,286.73 13,196,284	- -	2.10

8	PEPSICO INC アメリカ	株式 飲料	473	25,921.56 12,260,899	26,828.00 12,689,644	- -	2.02
9	SYNOPSYS INC アメリカ	株式 ソフト ウェア	195	60,321.06 11,762,607	63,563.36 12,394,857	- -	1.97
10	UNITEDHEALTH GROUP INC アメリカ	株式 ヘルスケ ア・プロ バイ ダー/ヘル スケ ア・サー ビス	171	67,163.74 11,485,000	70,895.22 12,123,083	- -	1.93
11	ELI LILLY & CO アメリカ	株式 医薬品	183	65,479.15 11,982,685	64,631.92 11,827,642	- -	1.88
12	COSTCO WHOLESALE CORP アメリカ	株式 生活必需 品流通・ 小売り	136	74,952.33 10,193,518	79,411.21 10,799,925	- -	1.72
13	NEXTERA ENERGY INC アメリカ	株式 電力	997	10,264.02 10,233,233	10,269.66 10,238,855	- -	1.63
14	MASTERCARD INC アメリカ	株式 金融サー ビス	183	54,649.83 10,000,920	55,395.56 10,137,389	- -	1.61
15	JPMORGAN CHASE & CO アメリカ	株式 銀行	457	20,219.32 9,240,232	22,119.60 10,108,658	- -	1.61
16	IBERDROLA SA スペイン	株式 電力	5,587	1,793.84 10,022,234	1,777.20 9,929,238	- -	1.58
17	ARAMARK アメリカ	株式 ホテル・ レストラ ン・レ ジャー	1,714	6,018.00 10,314,867	5,682.50 9,739,806	- -	1.55
18	EXXON MOBIL CORP アメリカ	株式 石油・ガ ス・消耗 燃料	629	15,041.49 9,461,102	14,683.43 9,235,880	- -	1.47
19	ASTRAZENECA PLC イギリス	株式 医薬品	459	20,359.63 9,345,071	20,037.09 9,197,027	- -	1.47
20	SAP SE ドイツ	株式 ソフト ウェア	460	19,167.08 8,816,858	19,198.15 8,831,150	- -	1.41
21	META PLATFORMS INC アメリカ	株式 インタラ クティ ブ・メ ディアお よびサー ビス	182	39,687.28 7,223,085	45,882.91 8,350,690	- -	1.33

22	MCDONALD'S CORPORATION アメリカ	株式 ホテル・ レストラン・レ ジャー	200	41,511.43 8,302,287	41,449.40 8,289,881	- -	1.32
23	RENTOKIL INITIAL PLC イギリス	株式 商業サー ビス・用品	7,241	1,088.64 7,882,910	1,143.73 8,281,780	- -	1.32
24	ASML HOLDING NV オランダ	株式 半導体・ 半導体製 造装置	81	103,835.93 8,410,711	101,443.54 8,216,927	- -	1.31
25	TESLA INC アメリカ	株式 自動車	211	36,299.77 7,659,252	37,560.04 7,925,169	- -	1.26
26	MSCI INC アメリカ	株式 資本市場	100	65,138.00 6,513,800	77,572.97 7,757,297	- -	1.24
27	PROCTER & GAMBLE CO アメリカ	株式 家庭用品	331	21,058.09 6,970,230	22,049.11 7,298,257	- -	1.16
28	EOG RESOURCES INC アメリカ	株式 石油・ガ ス・消耗 燃料	389	15,929.60 6,196,618	18,424.77 7,167,239	- -	1.14
29	LONZA GROUP AG-REG スイス	株式 ライフサ イエンス・ツ ール/サー ビス	87	84,726.00 7,371,162	81,745.19 7,111,832	- -	1.13
30	ROCKWELL AUTOMATION INC アメリカ	株式 電気設備	150	45,708.10 6,856,216	46,985.30 7,047,795	- -	1.12

（注）投資比率は、ファンドの純資産総額に対する当該資産の時価の比率です。

投資有価証券の種類別投資比率

2023年7月31日現在

種類	投資比率（％）
株式	99.38
合計	99.38

（注）投資比率は、ファンドの純資産総額に対する当該資産の時価の比率です。

投資株式の業種別投資比率

2023年7月31日現在

業種	国内/外国	投資比率（％）
ソフトウェア	外国	10.66
半導体・半導体製造装置		7.11
医薬品		6.70
コンピュータ・周辺機器		6.52
石油・ガス・消耗燃料		5.01
インタラクティブ・メディアおよびサービス		4.80
資本市場		3.78
ホテル・レストラン・レジャー		3.72

金融サービス	3.42
電力	3.21
保険	3.08
繊維・アパレル・贅沢品	3.03
銀行	2.86
飲料	2.84
ヘルスケア機器・用品	2.54
生活必需品流通・小売り	2.44
大規模小売り	2.38
ライフサイエンス・ツール/サービス	2.15
ヘルスケア・プロバイダー/ヘルスケア・サービス	1.93
陸上運輸	1.81
電気設備	1.65
商業サービス・用品	1.32
自動車	1.26
食品	1.21
家庭用品	1.16
バイオテクノロジー	1.09
コングロマリット	1.05
航空宇宙・防衛	1.01
情報技術サービス	0.89
娯楽	0.87
金属・鉱業	0.86
電子装置・機器・部品	0.85
容器・包装	0.84
専門サービス	0.81
建設・土木	0.81
商社・流通業	0.69
無線通信サービス	0.68
不動産管理・開発	0.58
航空貨物・物流サービス	0.49
各種電気通信サービス	0.45
化学	0.41
パーソナルケア用品	0.40
合計	99.38

(注) 投資比率は、ファンドの純資産総額に対する当該資産の時価の比率です。

MHAM海外債券マザーファンド

2023年7月31日現在

順位	銘柄名 発行体の国/地域	種類	数量	簿価単価 簿価金額 (円)	評価単価 評価金額 (円)	利率 (%) 償還日	投資 比率 (%)
1	US T N/B 4.125 11/15/32 アメリカ	国債証券	535,686,000	101.95 546,142,480	101.07 541,461,361	4.125 2032/11/15	11.13
2	SPAIN 3.8 04/30/24 スペイン	国債証券	383,714,500	100.11 384,171,120	100.12 384,211,410	3.8 2024/4/30	7.90
3	US T N/B 1.625 05/15/31 アメリカ	国債証券	435,597,300	84.86 369,670,208	84.37 367,518,203	1.625 2031/5/15	7.55
4	US T N/B 1.75 01/31/29 アメリカ	国債証券	339,737,700	88.35 300,170,200	88.19 299,619,452	1.75 2029/1/31	6.16

5	SPAIN 1.95 07/30/30 スペイン	国債証券	323,128,000	91.95 297,139,975	91.93 297,063,552	1.95 2030/7/30	6.11
6	US T N/B 2.5 03/31/27 アメリカ	国債証券	231,190,800	93.72 216,677,039	93.72 216,687,187	2.5 2027/3/31	4.45
7	US T N/B 2.25 11/15/27 アメリカ	国債証券	218,503,500	92.10 201,245,134	92.06 201,172,586	2.25 2027/11/15	4.13
8	US T N/B 2.25 08/15/49 アメリカ	国債証券	248,107,200	71.86 178,307,560	70.41 174,702,351	2.25 2049/8/15	3.59
9	US T N/B 4.5 02/15/36 アメリカ	国債証券	157,886,400	107.47 169,693,958	106.33 167,880,731	4.5 2036/2/15	3.45
10	FRANCE OAT 1.0 11/25/25 フランス	国債証券	158,457,000	95.10 150,700,529	95.32 151,049,135	1 2025/11/25	3.10
11	SPAIN 2.9 10/31/46 スペイン	国債証券	172,438,500	86.63 149,395,417	85.35 147,191,605	2.9 2046/10/31	3.03
12	NETHERLANDS 0.75 07/15/28 オランダ	国債証券	150,689,500	90.63 136,572,154	90.82 136,859,217	0.75 2028/7/15	2.81
13	DEUTSCHLAND 08/15/29 ドイツ	国債証券	152,243,000	86.24 131,305,119	86.38 131,513,593	- 2029/8/15	2.70
14	US T N/B 5.25 11/15/28 アメリカ	国債証券	117,005,100	105.14 123,029,034	104.80 122,626,829	5.25 2028/11/15	2.52
15	FRANCE OAT 2.0 11/25/32 フランス	国債証券	124,280,000	92.64 115,134,110	92.18 114,562,795	2 2032/11/25	2.35
16	US T N/B 2.0 08/15/51 アメリカ	国債証券	171,278,550	67.35 115,368,810	65.99 113,030,459	2 2051/8/15	2.32
17	SPAIN 1.6 04/30/25 スペイン	国債証券	110,298,500	97.11 107,121,903	97.01 107,003,521	1.6 2025/4/30	2.20
18	CANADA 2.0 06/01/32 カナダ	国債証券	116,974,000	89.29 104,447,254	88.30 103,296,462	2 2032/6/1	2.12
19	POLAND 6.0 10/25/33 ポーランド	国債証券	93,328,230	101.89 95,101,466	104.32 97,364,675	6 2033/10/25	2.00
20	AUSTRALIAN 3.25 04/21/25 オーストラリア	国債証券	92,080,800	98.52 90,721,687	98.73 90,916,036	3.25 2025/4/21	1.87
21	FRANCE OAT 3.25 05/25/45 フランス	国債証券	74,568,000	100.03 74,595,818	98.18 73,218,319	3.25 2045/5/25	1.50
22	UK TREASURY 1.625 10/22/28 イギリス	国債証券	79,728,000	86.15 68,692,017	87.18 69,507,316	1.625 2028/10/22	1.43
23	DEUTSCHLAND 2.5 08/15/46 ドイツ	国債証券	68,354,000	101.42 69,330,843	98.97 67,655,695	2.5 2046/8/15	1.39
24	AUSTRALIAN 1.25 05/21/32 オーストラリア	国債証券	84,564,000	79.39 67,137,050	79.48 67,218,909	1.25 2032/5/21	1.38
25	UK TREASURY 4.75 12/07/38 イギリス	国債証券	61,608,000	103.05 63,490,417	103.13 63,542,107	4.75 2038/12/7	1.31
26	FRANCE OAT 2.5 05/25/30 フランス	国債証券	57,479,500	98.11 56,393,538	97.91 56,278,714	2.5 2030/5/25	1.16
27	FRANCE OAT 3.5 04/25/26 フランス	国債証券	52,819,000	101.16 53,436,982	101.11 53,407,931	3.5 2026/4/25	1.10
28	UK TREASURY 1.75 07/22/57 イギリス	国債証券	96,036,000	55.38 53,194,340	54.40 52,245,504	1.75 2057/7/22	1.07

29	DEUTSCHLAND 0.5 02/15/28 ドイツ	国債証券	55,926,000	91.09 50,944,111	91.34 51,084,486	0.5 2028/2/15	1.05
30	POLAND 2.75 10/25/29 ポーランド	国債証券	52,827,300	85.20 45,011,500	86.82 45,869,416	2.75 2029/10/25	0.94

(注) 投資比率は、ファンドの純資産総額に対する当該資産の時価の比率です。

投資有価証券の種類別投資比率

2023年7月31日現在

種類	投資比率(%)
国債証券	98.55
合計	98.55

(注) 投資比率は、ファンドの純資産総額に対する当該資産の時価の比率です。

投資株式の業種別投資比率

該当事項はありません。

MHAM短期金融資産マザーファンド

2023年7月31日現在

順位	銘柄名 発行体の国/地域	種類	数量	簿価単価 簿価金額 (円)	評価単価 評価金額 (円)	利率 (%) 償還日	投資 比率 (%)
1	304回 北陸電力社債 日本	社債券	6,000,000	100.28 6,016,800	100.19 6,011,640	0.989 2023/10/25	6.28
2	509回 東北電力社債 日本	社債券	6,000,000	100.12 6,007,440	100.03 6,002,160	0.2 2024/5/24	6.27
3	196回 オリックス社債 日本	社債券	5,000,000	100.04 5,002,450	100.03 5,001,750	0.21 2024/3/18	5.22
4	4回 東京電力パワー グリッド社債 日本	社債券	3,000,000	100.41 3,012,540	100.29 3,008,910	0.69 2024/6/20	3.14
5	24回 東京電力パワー グリッド社債 日本	社債券	3,000,000	100.30 3,009,030	100.20 3,006,150	0.61 2024/4/24	3.14

(注) 投資比率は、ファンドの純資産総額に対する当該資産の時価の比率です。

投資有価証券の種類別投資比率

2023年7月31日現在

種類	投資比率(%)
社債券	24.06
合計	24.06

(注) 投資比率は、ファンドの純資産総額に対する当該資産の時価の比率です。

投資株式の業種別投資比率

該当事項はありません。

【投資不動産物件】

MHAMライフ ナビゲーション 2050

該当事項はありません。

MHAMライフ ナビゲーション 2040

該当事項はありません。

MHAMライフ ナビゲーション 2030
該当事項はありません。

MHAMライフ ナビゲーション インカム
該当事項はありません。

(参考)

MHAM日本株式マザーファンド
該当事項はありません。

MHAM日本債券マザーファンド
該当事項はありません。

MHAM海外株式マザーファンド
該当事項はありません。

MHAM海外債券マザーファンド
該当事項はありません。

MHAM短期金融資産マザーファンド
該当事項はありません。

【その他投資資産の主要なもの】

MHAMライフ ナビゲーション 2050
該当事項はありません。

MHAMライフ ナビゲーション 2040
該当事項はありません。

MHAMライフ ナビゲーション 2030
該当事項はありません。

MHAMライフ ナビゲーション インカム
該当事項はありません。

(参考)

MHAM日本株式マザーファンド
該当事項はありません。

MHAM日本債券マザーファンド
該当事項はありません。

MHAM海外株式マザーファンド
該当事項はありません。

MHAM海外債券マザーファンド
該当事項はありません。

MHAM短期金融資産マザーファンド
該当事項はありません。

(3) 【運用実績】

【純資産の推移】

MHAMライフ ナビゲーション 2050

直近日(2023年7月末)、同日前1年以内における各月末及び下記計算期間末における純資産の推移は次の通りです。

	純資産総額 (分配落) (百万円)	純資産総額 (分配付) (百万円)	1口当たりの 純資産額 (分配落)(円)	1口当たりの 純資産額 (分配付)(円)
第4計算期間末 (2014年 6月30日)	4	4	1.4825	1.4915
第5計算期間末 (2015年 6月30日)	18	18	1.7508	1.7648
第6計算期間末 (2016年 6月30日)	55	55	1.4998	1.4998
第7計算期間末 (2017年 6月30日)	102	103	1.7476	1.7646
第8計算期間末 (2018年 7月 2日)	146	147	1.8419	1.8589
第9計算期間末 (2019年 7月 1日)	214	214	1.8041	1.8051
第10計算期間末 (2020年6月30日)	282	283	1.8268	1.8288
第11計算期間末 (2021年6月30日)	386	390	2.1517	2.1717
第12計算期間末 (2022年6月30日)	436	436	2.0995	2.0995
第13計算期間末 (2023年6月30日)	532	536	2.3707	2.3917
2022年7月末日	455	-	2.1652	-
8月末日	458	-	2.1688	-
9月末日	445	-	2.0916	-
10月末日	472	-	2.1740	-
11月末日	476	-	2.1725	-
12月末日	459	-	2.0838	-
2023年1月末日	474	-	2.1430	-
2月末日	479	-	2.1711	-
3月末日	494	-	2.1939	-
4月末日	501	-	2.2212	-
5月末日	523	-	2.2967	-
6月末日	532	-	2.3707	-
7月末日	555	-	2.3663	-

MHAMライフ ナビゲーション 2040

直近日(2023年7月末)、同日前1年以内における各月末及び下記計算期間末における純資産の推移は次の通りです。

	純資産総額 (分配落) (百万円)	純資産総額 (分配付) (百万円)	1口当たりの 純資産額 (分配落)(円)	1口当たりの 純資産額 (分配付)(円)
第14計算期間末 (2014年 6月30日)	1,090	1,099	1.0376	1.0466

第15計算期間末 (2015年 6月30日)	1,214	1,225	1.1891	1.2001
第16計算期間末 (2016年 6月30日)	1,212	1,212	1.0666	1.0666
第17計算期間末 (2017年 6月30日)	1,516	1,530	1.1931	1.2041
第18計算期間末 (2018年 7月 2日)	1,653	1,667	1.2425	1.2535
第19計算期間末 (2019年 7月 1日)	1,730	1,730	1.2264	1.2264
第20計算期間末 (2020年6月30日)	1,784	1,784	1.2414	1.2414
第21計算期間末 (2021年6月30日)	2,100	2,117	1.4024	1.4134
第22計算期間末 (2022年6月30日)	2,160	2,160	1.3664	1.3664
第23計算期間末 (2023年6月30日)	2,347	2,364	1.4922	1.5032
2022年7月末日	2,193	-	1.4000	-
8月末日	2,204	-	1.4005	-
9月末日	2,138	-	1.3601	-
10月末日	2,210	-	1.3998	-
11月末日	2,207	-	1.3962	-
12月末日	2,131	-	1.3474	-
2023年1月末日	2,181	-	1.3758	-
2月末日	2,195	-	1.3918	-
3月末日	2,232	-	1.4067	-
4月末日	2,256	-	1.4203	-
5月末日	2,298	-	1.4562	-
6月末日	2,347	-	1.4922	-
7月末日	2,359	-	1.4844	-

MHAMライフ ナビゲーション 2030

直近日(2023年7月末)、同日前1年以内における各月末及び下記計算期間末における純資産の推移は次の通りです。

	純資産総額 (分配落) (百万円)	純資産総額 (分配付) (百万円)	1口当たりの 純資産額 (分配落)(円)	1口当たりの 純資産額 (分配付)(円)
第14計算期間末 (2014年 6月30日)	1,079	1,088	1.0602	1.0692
第15計算期間末 (2015年 6月30日)	1,196	1,206	1.1735	1.1835
第16計算期間末 (2016年 6月30日)	1,307	1,307	1.1036	1.1036
第17計算期間末 (2017年 6月30日)	1,597	1,609	1.1829	1.1919
第18計算期間末 (2018年 7月 2日)	1,709	1,722	1.2171	1.2261
第19計算期間末 (2019年 7月 1日)	1,847	1,847	1.2127	1.2127

第20計算期間末 (2020年6月30日)	1,968	1,968	1.2157	1.2157
第21計算期間末 (2021年6月30日)	2,179	2,192	1.3142	1.3222
第22計算期間末 (2022年6月30日)	2,209	2,209	1.2800	1.2800
第23計算期間末 (2023年6月30日)	2,325	2,336	1.3400	1.3460
2022年7月末日	2,252	-	1.3009	-
8月末日	2,266	-	1.2993	-
9月末日	2,217	-	1.2729	-
10月末日	2,245	-	1.2939	-
11月末日	2,251	-	1.2890	-
12月末日	2,197	-	1.2557	-
2023年1月末日	2,227	-	1.2701	-
2月末日	2,248	-	1.2823	-
3月末日	2,280	-	1.2961	-
4月末日	2,296	-	1.3040	-
5月末日	2,331	-	1.3212	-
6月末日	2,325	-	1.3400	-
7月末日	2,302	-	1.3272	-

MHAMライフ ナビゲーション インカム

直近日(2023年7月末)、同日前1年以内における各月末及び下記計算期間末における純資産の推移は次の通りです。

	純資産総額 (分配落) (百万円)	純資産総額 (分配付) (百万円)	1口当たりの 純資産額 (分配落)(円)	1口当たりの 純資産額 (分配付)(円)
第14計算期間末 (2014年 6月30日)	404	407	1.0932	1.1012
第15計算期間末 (2015年 6月30日)	379	382	1.1473	1.1543
第16計算期間末 (2016年 6月30日)	423	424	1.1573	1.1603
第17計算期間末 (2017年 6月30日)	512	513	1.1676	1.1696
第18計算期間末 (2018年 7月 2日)	524	526	1.1848	1.1898
第19計算期間末 (2019年 7月 1日)	561	561	1.1954	1.1954
第20計算期間末 (2020年6月30日)	567	567	1.1844	1.1844
第21計算期間末 (2021年6月30日)	562	564	1.2288	1.2338
第22計算期間末 (2022年6月30日)	546	546	1.1942	1.1942
第23計算期間末 (2023年6月30日)	562	564	1.2293	1.2323
2022年7月末日	555	-	1.2079	-
8月末日	549	-	1.2058	-

9月末日	543	-	1.1864	-
10月末日	550	-	1.1981	-
11月末日	545	-	1.1934	-
12月末日	531	-	1.1687	-
2023年1月末日	533	-	1.1762	-
2月末日	536	-	1.1869	-
3月末日	547	-	1.1995	-
4月末日	549	-	1.2051	-
5月末日	560	-	1.2157	-
6月末日	562	-	1.2293	-
7月末日	558	-	1.2162	-

【分配の推移】

MHAMライフ ナビゲーション 2050

	1口当たりの分配金(円)
第4計算期間	0.0090
第5計算期間	0.0140
第6計算期間	0.0000
第7計算期間	0.0170
第8計算期間	0.0170
第9計算期間	0.0010
第10計算期間	0.0020
第11計算期間	0.0200
第12計算期間	0.0000
第13計算期間	0.0210

MHAMライフ ナビゲーション 2040

	1口当たりの分配金(円)
第14計算期間	0.0090
第15計算期間	0.0110
第16計算期間	0.0000
第17計算期間	0.0110
第18計算期間	0.0110
第19計算期間	0.0000
第20計算期間	0.0000
第21計算期間	0.0110
第22計算期間	0.0000
第23計算期間	0.0110

MHAMライフ ナビゲーション 2030

	1口当たりの分配金(円)
第14計算期間	0.0090
第15計算期間	0.0100
第16計算期間	0.0000
第17計算期間	0.0090
第18計算期間	0.0090
第19計算期間	0.0000
第20計算期間	0.0000
第21計算期間	0.0080
第22計算期間	0.0000

第23計算期間	0.0060
---------	--------

MHAMライフ ナビゲーション インカム

	1口当たりの分配金(円)
第14計算期間	0.0080
第15計算期間	0.0070
第16計算期間	0.0030
第17計算期間	0.0020
第18計算期間	0.0050
第19計算期間	0.0000
第20計算期間	0.0000
第21計算期間	0.0050
第22計算期間	0.0000
第23計算期間	0.0030

【収益率の推移】

MHAMライフ ナビゲーション 2050

	収益率(%)
第4計算期間	11.12
第5計算期間	19.04
第6計算期間	14.34
第7計算期間	17.66
第8計算期間	6.37
第9計算期間	2.00
第10計算期間	1.4
第11計算期間	18.9
第12計算期間	2.4
第13計算期間	13.9

(注1) 収益率は期間騰落率です。

(注2) 計算期間末が2019年8月29日以前の収益率については、小数点第2位で表示しています。

MHAMライフ ナビゲーション 2040

	収益率(%)
第14計算期間	8.82
第15計算期間	15.66
第16計算期間	10.30
第17計算期間	12.89
第18計算期間	5.06
第19計算期間	1.30
第20計算期間	1.2
第21計算期間	13.9
第22計算期間	2.6
第23計算期間	10.0

(注1) 収益率は期間騰落率です。

(注2) 計算期間末が2019年8月29日以前の収益率については、小数点第2位で表示しています。

MHAMライフ ナビゲーション 2030

	収益率(%)
第14計算期間	7.44
第15計算期間	11.63

第16計算期間	5.96
第17計算期間	8.00
第18計算期間	3.65
第19計算期間	0.36
第20計算期間	0.2
第21計算期間	8.8
第22計算期間	2.6
第23計算期間	5.2

(注1) 収益率は期間騰落率です。

(注2) 計算期間末が2019年8月29日以前の収益率については、小数点第2位で表示しています。

MHAMライフ ナビゲーション インカム

	収益率(%)
第14計算期間	4.74
第15計算期間	5.59
第16計算期間	1.13
第17計算期間	1.06
第18計算期間	1.90
第19計算期間	0.89
第20計算期間	0.9
第21計算期間	4.2
第22計算期間	2.8
第23計算期間	3.2

(注1) 収益率は期間騰落率です。

(注2) 計算期間末が2019年8月29日以前の収益率については、小数点第2位で表示しています。

(4) 【設定及び解約の実績】

MHAMライフ ナビゲーション 2050

	設定口数	解約口数
第4計算期間	5,427,736	4,250,588
第5計算期間	11,648,357	3,905,235
第6計算期間	31,212,174	4,760,297
第7計算期間	26,835,800	5,297,564
第8計算期間	39,441,965	18,890,316
第9計算期間	60,408,170	20,840,498
第10計算期間	67,930,062	31,897,056
第11計算期間	46,460,151	21,537,040
第12計算期間	64,511,985	36,257,289
第13計算期間	43,119,475	26,677,368

(注) 本邦外における設定及び解約はありません。

MHAMライフ ナビゲーション 2040

	設定口数	解約口数
第14計算期間	298,909,310	152,691,639
第15計算期間	261,956,565	291,552,797
第16計算期間	314,291,199	198,850,228
第17計算期間	299,752,976	165,903,755
第18計算期間	256,471,204	196,717,785
第19計算期間	241,132,689	160,361,924
第20計算期間	237,404,349	210,881,914

第21計算期間	224,039,322	163,689,895
第22計算期間	211,094,456	128,198,438
第23計算期間	172,674,867	180,523,942

(注) 本邦外における設定及び解約はありません。

MHAMライフ ナビゲーション 2030

	設定口数	解約口数
第14計算期間	154,804,663	77,879,886
第15計算期間	151,178,691	150,192,247
第16計算期間	255,769,659	90,589,891
第17計算期間	296,784,330	130,405,924
第18計算期間	230,082,884	175,786,260
第19計算期間	240,825,206	122,749,468
第20計算期間	288,795,448	192,908,630
第21計算期間	198,781,433	159,543,677
第22計算期間	197,199,597	128,858,336
第23計算期間	182,984,458	173,805,938

(注) 本邦外における設定及び解約はありません。

MHAMライフ ナビゲーション インカム

	設定口数	解約口数
第14計算期間	89,727,951	53,943,924
第15計算期間	97,224,392	136,408,160
第16計算期間	86,842,791	51,764,682
第17計算期間	129,040,294	56,339,606
第18計算期間	69,523,256	65,876,731
第19計算期間	69,430,437	42,215,574
第20計算期間	93,989,334	84,294,171
第21計算期間	61,107,954	82,961,886
第22計算期間	53,821,379	53,623,235
第23計算期間	49,875,344	49,950,302

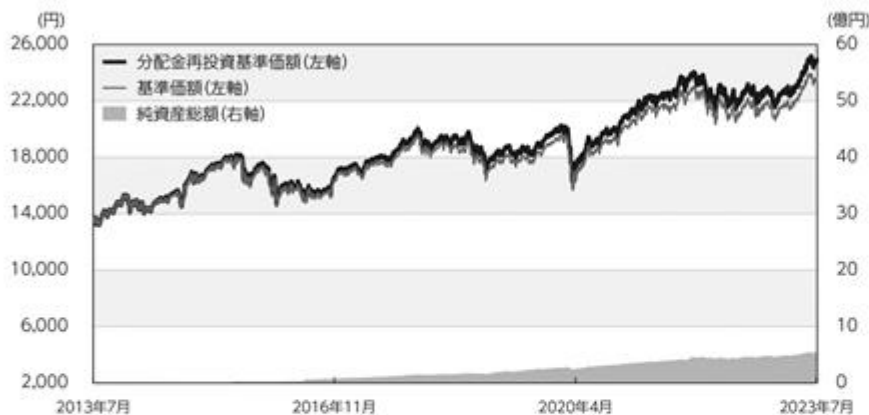
(注) 本邦外における設定及び解約はありません。

参考情報

データの基準日:2023年7月31日

ライフナビ 2050

基準価額・純資産の推移 (2013年7月31日～2023年7月31日)



※基準価額は1万口当たり・信託報酬控除後の価額です。

※分配金再投資基準価額は、グラフの起点における基準価額に合わせて指数化しています。

※分配金再投資基準価額は、税引前の分配金を再投資したものとみなして計算したものであり、実際の基準価額とは異なります。
(設定日:2010年7月1日)

分配の推移(税引前)

2019年 7月	10円
2020年 6月	20円
2021年 6月	200円
2022年 6月	0円
2023年 6月	210円
設定来累計	1,150円

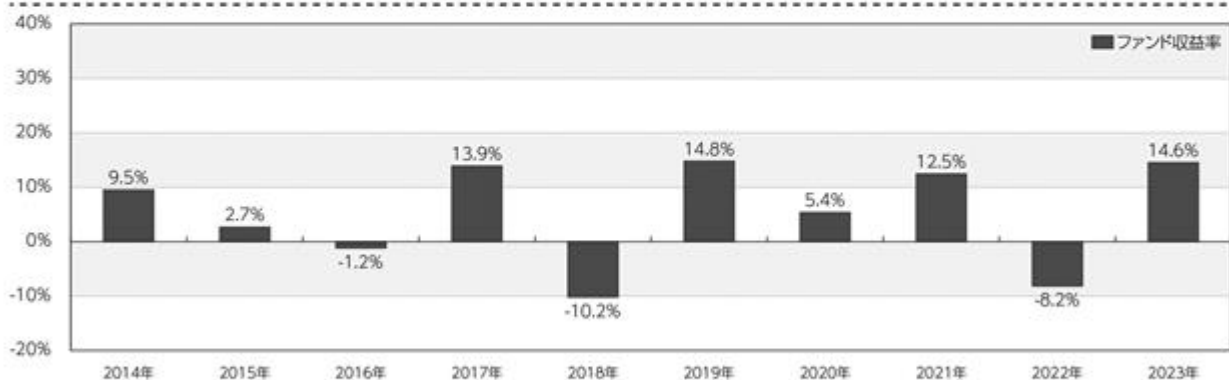
※分配金は1万口当たりです。

主要な資産の状況

■組入銘柄 ※比率(%)は、純資産総額に対する当該資産の時価比率です。

順位	銘柄名	比率(%)
1	MHAM日本株式マザーファンド	38.77
2	MHAM日本債券マザーファンド	29.13
3	MHAM海外株式マザーファンド	18.83
4	MHAM海外債券マザーファンド	9.35
5	MHAM短期金融資産マザーファンド	0.45

年間収益率の推移(暦年ベース)



※年間収益率は、分配金再投資基準価額をもとに計算したものです。

※2023年については年初から基準日までの収益率を表示しています。

※当ファンドにはベンチマークはありません。

○掲載データ等はあくまでも過去の実績であり、将来の運用成果を示唆、保証するものではありません。

○委託会社のホームページ等で運用状況が開示されている場合があります。

データの基準日:2023年7月31日

ライフ ナビ 2040

基準価額・純資産の推移 (2013年7月31日～2023年7月31日)



※基準価額は1万口当たり・信託報酬控除後の価額です。

※分配金再投資基準価額は、グラフの起点における基準価額に合わせて指数化しています。

※分配金再投資基準価額は、税引前の分配金を再投資したものとみなして計算したものであり、実際の基準価額とは異なります。
(設定日:2000年7月28日)

分配の推移(税引前)

2019年 7月	0円
2020年 6月	0円
2021年 6月	110円
2022年 6月	0円
2023年 6月	110円
設定来累計	1,410円

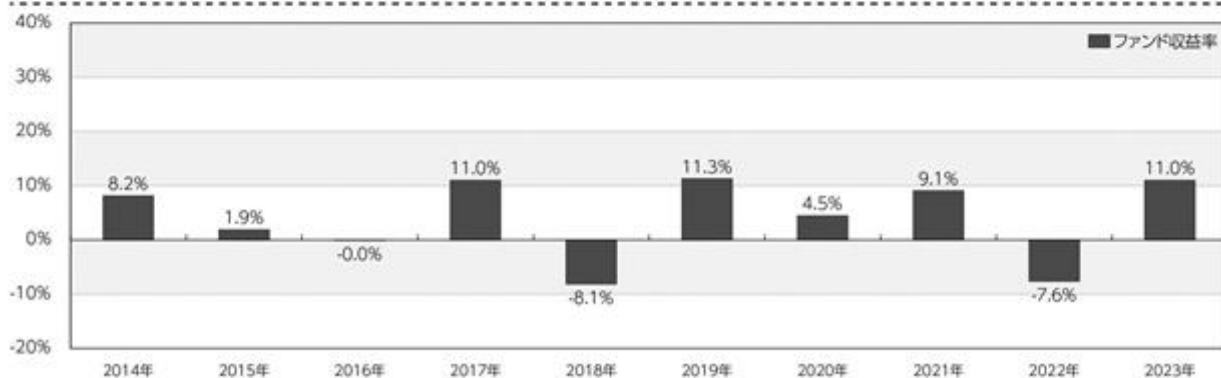
※分配金は1万口当たりです。

主要な資産の状況

■組入銘柄 ※比率(%)は、純資産総額に対する当該資産の時価比率です。

順位	銘柄名	比率(%)
1	MHAM日本債券マザーファンド	42.61
2	MHAM日本株式マザーファンド	28.53
3	MHAM海外株式マザーファンド	13.88
4	MHAM海外債券マザーファンド	9.97
5	MHAM短期金融資産マザーファンド	0.11

年間収益率の推移(暦年ベース)



※年間収益率は、分配金再投資基準価額をもとに計算したものです。

※2023年については年初から基準日までの収益率を表示しています。

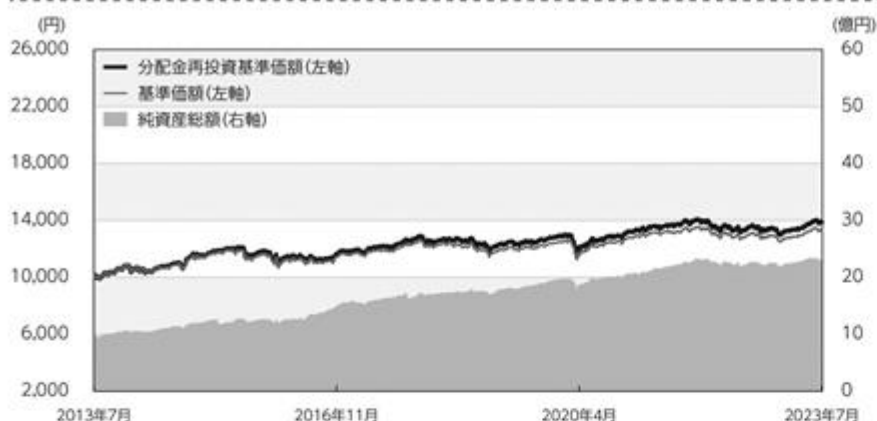
※当ファンドにはベンチマークはありません。

○掲載データ等はあくまでも過去の実績であり、将来の運用成果を示唆、保証するものではありません。

○委託会社のホームページ等で運用状況が開示されている場合があります。

ライフナビ 2030

基準価額・純資産の推移 (2013年7月31日～2023年7月31日)



※基準価額は1万口当たり・信託報酬控除後の価額です。

※分配金再投資基準価額は、グラフの起点における基準価額に合わせて指数化しています。

※分配金再投資基準価額は、税引前の分配金を再投資したものとみなして計算したものであり、実際の基準価額とは異なります。
(設定日:2000年7月28日)

分配の推移(税引前)

2019年 7月	0円
2020年 6月	0円
2021年 6月	80円
2022年 6月	0円
2023年 6月	60円
設定来累計	1,305円

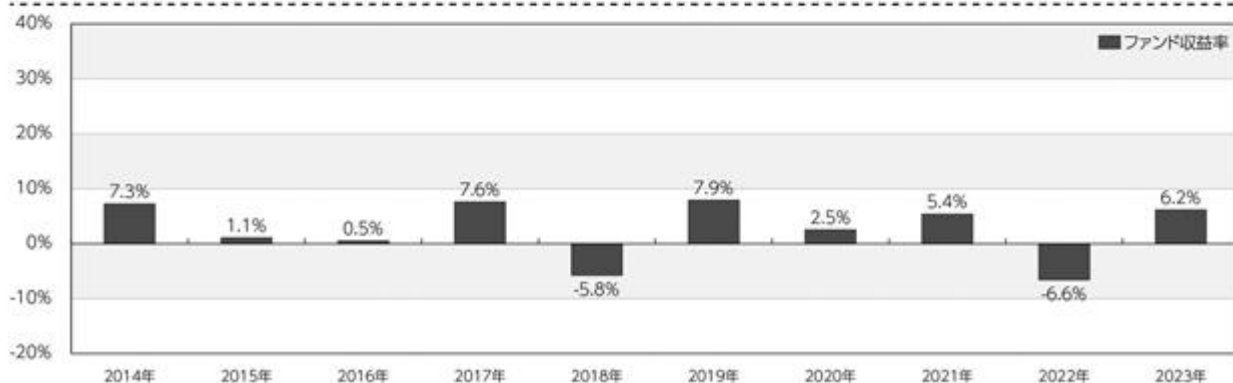
※分配金は1万口当たりです。

主要な資産の状況

■組入銘柄 ※比率(%)は、純資産総額に対する当該資産の時価比率です。

順位	銘柄名	比率(%)
1	MHAM日本債券マザーファンド	66.21
2	MHAM日本株式マザーファンド	14.89
3	MHAM海外株式マザーファンド	7.24
4	MHAM海外債券マザーファンド	7.12
5	MHAM短期金融資産マザーファンド	0.25

年間収益率の推移(暦年ベース)



※年間収益率は、分配金再投資基準価額をもとに計算したものです。

※2023年については年初から基準日までの収益率を表示しています。

※当ファンドにはベンチマークはありません。

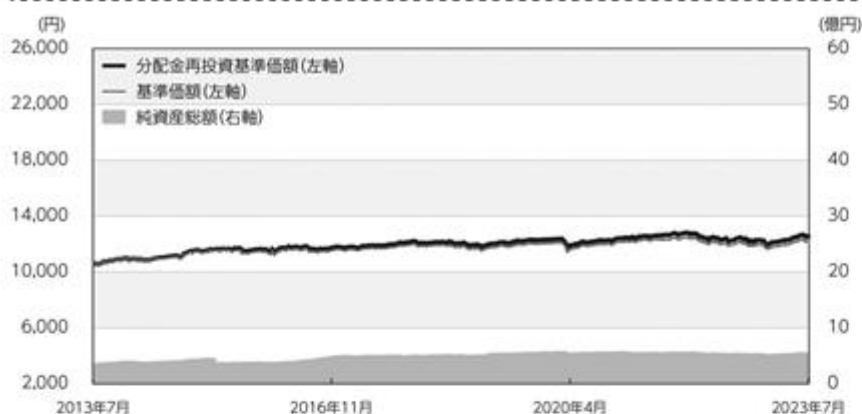
○掲載データ等はあくまでも過去の実績であり、将来の運用成果を示唆、保証するものではありません。

○委託会社のホームページ等で運用状況が開示されている場合があります。

データの基準日:2023年7月31日

ライフナビインカム

基準価額・純資産の推移 (2013年7月31日～2023年7月31日)



※基準価額は1万口当たり・信託報酬控除後の価額です。

※分配金再投資基準価額は、グラフの起点における基準価額に合わせて指数化しています。

※分配金再投資基準価額は、税引前の分配金を再投資したものとみなして計算したものであり、実際の基準価額とは異なります。
(設定日:2000年7月28日)

分配の推移(税引前)

2019年 7月	0円
2020年 6月	0円
2021年 6月	50円
2022年 6月	0円
2023年 6月	30円
設定来累計	1,115円

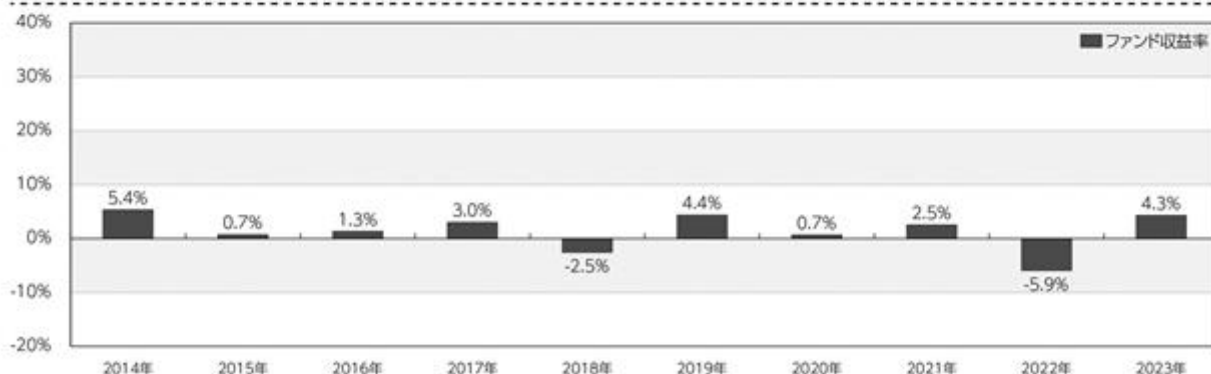
※分配金は1万口当たりです。

主要な資産の状況

■組入銘柄 ※比率(%)は、純資産総額に対する当該資産の時価比率です。

順位	銘柄名	比率(%)
1	MHAM日本債券マザーファンド	74.97
2	MHAM日本株式マザーファンド	10.64
3	MHAM海外株式マザーファンド	5.17
4	MHAM海外債券マザーファンド	5.09
5	MHAM短期金融資産マザーファンド	0.45

年間収益率の推移(暦年ベース)



※年間収益率は、分配金再投資基準価額をもとに計算したものです。

※2023年については年初から基準日までの収益率を表示しています。

※当ファンドにはベンチマークはありません。

○掲載データ等はあくまでも過去の実績であり、将来の運用成果を示唆、保証するものではありません。

○委託会社のホームページ等で運用状況が開示されている場合があります。

データの基準日:2023年7月31日

主要な資産の状況

■MHAM日本株式マザーファンド

※比率(%)は、当該マザーファンドの純資産総額に対する当該資産の時価比率です。

組入上位5銘柄

順位	銘柄名	種類	国/地域	業種	比率(%)
1	トヨタ自動車	株式	日本	輸送用機器	4.81
2	三菱UFJフィナンシャル・グループ	株式	日本	銀行業	4.50
3	ソニーグループ	株式	日本	電気機器	3.82
4	伊藤忠商事	株式	日本	卸売業	2.54
5	キーエンス	株式	日本	電気機器	2.47

■MHAM日本債券マザーファンド

※比率(%)は、当該マザーファンドの純資産総額に対する当該資産の時価比率です。

組入上位5銘柄

順位	銘柄名	種類	国/地域	利率(%)	償還日	比率(%)
1	156回 利付国庫債券(5年)	国債証券	日本	0.2	2027/12/20	11.31
2	146回 利付国庫債券(5年)	国債証券	日本	0.1	2025/12/20	7.60
3	440回 利付国庫債券(2年)	国債証券	日本	0.005	2024/9/1	5.75
4	140回 利付国庫債券(20年)	国債証券	日本	1.7	2032/9/20	4.73
5	154回 利付国庫債券(5年)	国債証券	日本	0.1	2027/9/20	4.11

■MHAM海外株式マザーファンド

※比率(%)は、当該マザーファンドの純資産総額に対する当該資産の時価比率です。

組入上位5銘柄

順位	銘柄名	種類	国/地域	業種	比率(%)
1	APPLE INC	株式	アメリカ	コンピュータ・周辺機器	6.52
2	MICROSOFT CORP	株式	アメリカ	ソフトウェア	4.58
3	ALPHABET INC-CL A	株式	アメリカ	インタラクティブ・メディアおよびサービス	3.47
4	NVIDIA CORP	株式	アメリカ	半導体・半導体製造装置	2.78
5	AMAZON.COM INC	株式	アメリカ	大規模小売り	2.38

■MHAM海外債券マザーファンド

※比率(%)は、当該マザーファンドの純資産総額に対する当該資産の時価比率です。

組入上位5銘柄

順位	銘柄名	種類	国/地域	利率(%)	償還日	比率(%)
1	US T N/B 4.125 11/15/32	国債証券	アメリカ	4.125	2032/11/15	11.13
2	SPAIN 3.8 04/30/24	国債証券	スペイン	3.8	2024/4/30	7.90
3	US T N/B 1.625 05/15/31	国債証券	アメリカ	1.625	2031/5/15	7.55
4	US T N/B 1.75 01/31/29	国債証券	アメリカ	1.75	2029/1/31	6.16
5	SPAIN 1.95 07/30/30	国債証券	スペイン	1.95	2030/7/30	6.11

■MHAM短期金融資産マザーファンド

※比率(%)は、当該マザーファンドの純資産総額に対する当該資産の時価比率です。

組入銘柄

順位	銘柄名	種類	国/地域	利率(%)	償還日	比率(%)
1	304回 北陸電力社債	社債券	日本	0.989	2023/10/25	6.28
2	509回 東北電力社債	社債券	日本	0.2	2024/5/24	6.27
3	196回 オリックス社債	社債券	日本	0.21	2024/3/18	5.22
4	4回 東京電力パワーグリッド社債	社債券	日本	0.69	2024/6/20	3.14
5	24回 東京電力パワーグリッド社債	社債券	日本	0.61	2024/4/24	3.14

○掲載データ等はいくまでも過去の実績であり、将来の運用成果を示唆、保証するものではありません。

○委託会社のホームページ等で運用状況が開示されている場合があります。

第2【管理及び運営】

1【申込(販売)手続等】

- (1) 各ファンドのお申込みは、原則として委託会社および販売会社の営業日の午後3時までにお買付けのお申込みが行われ、かつ当該お申込みの受付にかかる販売会社の所定の事務手続きが完了したものを当日分のお申込みといたします。この時間を過ぎてのお申込みおよび所定の事務手続き完了分については、翌営業日の取扱いとなります。
- (2) 取得申込者は販売会社に、取得申込みと同時にまたはあらかじめ、自己のために開設されたファンドの受益権の振替を行うための振替機関等の口座を示すものとし、当該口座に当該取得申込者にかかる口数の増加の記載または記録が行われます。なお、販売会社は、当該取得申込みの代金の支払いと引換えに、当該口座に当該取得申込者にかかる口数の増加の記載または記録を行うことができます。委託会社は、追加信託により分割された受益権について、振替機関等の振替口座簿への新たな記載または記録をするため社振法に定める事項の振替機関への通知を行うものとします。
- (3) 各ファンドは、収益分配がなされた場合、原則として税金を差し引いた後、分配金を自動的に無手数料で再投資する「自動けいぞく投資」専用ファンドです。このためお申込みの際、受益権の取得申込者は販売会社との間で「MHAMライフ ナビゲーション ファンド自動けいぞく投資約款」にしたがって、分配金自動けいぞく投資に関する契約を締結します。なお、販売会社によっては、当該各契約または規定については、同様の権利義務関係を規定する名称の異なる契約または規定を使用することがあり、この場合、当該別の名称に読み替えるものとします。
- (4) 申込単位は、各販売会社が定める単位とします。申込単位については、販売会社にお問い合わせください。
- (5) 取得申込者と販売会社との間であらかじめ決められた一定の金額を一定期間毎に定時定額購入(積立)をすることができる場合があります。詳しくは、販売会社にお問い合わせください。
- (6) 取得申込みにかかる受益権の価額は、取得申込日の翌営業日の基準価額に、販売会社が別に定める申込手数料および申込手数料にかかる消費税等相当額を加算した価額とします。なお、申込手数料および申込手数料にかかる消費税等相当額はお申込代金の中から差し引かせていただきます。
2023年9月29日現在の各販売会社における申込手数料は無手数料です。なお、申込手数料(手数料率)は変更される場合があります。
- (7) 各ファンド間の乗換え(スイッチング)により受益権の取得申込みをする受益者は、1万円以上1円単位(確定拠出年金のご利用の場合は1円以上1円単位)で取得の申込みをすることができます。なお、スイッチングにより受益権の取得申込みをする場合の受益権の価額は、取得申込日の翌営業日の基準価額とします。
- (8) 販売会社によってはMHAMライフ ナビゲーション ファンドを構成するいずれかのファンドを取扱っていない場合があります。詳しくは販売会社または委託会社にお問い合わせください。
- (9) 分配金自動けいぞく投資に関する契約に基づき、収益分配金を再投資する際は、1口単位で購入できるものとします。なお、その際の受益権の価額は、原則として各計算期間終了日の基準価額とします。
- (10) 各ファンドを確定拠出年金制度に基づき取得する場合については、確定拠出年金に係る法令・制度等の定めに従って取得申込等の手続が行われます。
- (11) 取引所における取引の停止、外国為替取引の停止、その他やむを得ない事情があるときは、販売会社は、受益権の取得申込み(スイッチングのお申込みを含みます。)の受付を中止するこ

と、およびすでに受付けた取得申込み(スイッチングのお申込みを含みます。)の受付けを取り消すことができます。

2【換金(解約)手続等】

- (1) 受益者は、自己に帰属する受益権について、委託会社に対し、1口単位をもって解約を請求することができます。
- (2) 解約の請求を行う受益者は、振替制度にかかる口座が開設されている振替機関等に対して当該受益者の請求にかかるこの信託契約の一部解約を委託会社が行うのと引換えに、当該一部解約にかかる受益権の口数と同口数の抹消の申請を行うものとし、社振法の規定にしたがい当該振替機関等の口座において当該口数の減少の記載または記録が行われます。なお、解約の請求を受益者が行う際は、販売会社に対し振替受益権をもって行うものとします。
- (3) 解約請求の受付けについては、原則として委託会社および販売会社の営業日の午後3時までには解約のお申込みが行われ、かつ当該お申込みの受付けにかかる販売会社の所定の事務手続きが完了したものを当日分のお申込みとします。この時間を過ぎてのお申込みおよび所定の事務手続き完了分については、翌営業日のお取扱いとなります。
- (4) 解約の価額は、解約請求受付日の翌営業日の基準価額から当該基準価額に0.3%の率を乗じて得た額を信託財産留保額として控除した価額(「解約価額」といいます。)とします。詳しくは販売会社または委託会社にお問い合わせください。なお、委託会社に対する照会は下記においてできます。

「信託財産留保額」とは、運用の安定性を高めるとともに、信託期間の途中で換金する受益者と保有を継続する受益者との公平を確保するために、換金する受益者が負担する金額で、信託財産に組入れられます。

照会先の名称	電話番号
アセットマネジメントOne株式会社	0120-104-694

電話によるお問い合わせは、営業日の午前9時から午後5時までとさせていただきます。

(以下同じ。)

- (5) 解約代金は、解約請求受付日から起算して、原則として5営業日目から受益者に支払われます。
- (6) 信託財産の資金管理を円滑に行うために大口の解約請求には制限を設ける場合があります。
- (7) 委託会社は、取引所における取引の停止、外国為替取引の停止、その他やむを得ない事情があるときは、一部解約の実行の請求の受付けを中止すること、およびすでに受付けた一部解約の実行の請求の受付けを取り消すことができます。この場合、受益者が当該受付中止以前に行った当日の一部解約の実行の請求を撤回できます。ただし、受益者がその一部解約の実行の請求を撤回しない場合には、当該受益権の一部解約の価額は、当該受付中止を解除した後の最初の基準価額の計算日に一部解約の実行の請求を受付けたものとし、前記(4)の規定に準じた価額とします。

3【資産管理等の概要】

(1)【資産の評価】

基準価額とは、信託財産に属する資産(受入担保金代用有価証券および借入有価証券を除きます。)を法令および一般社団法人投資信託協会規則に従って時価評価して得た信託財産の資産総額から負債総額を控除した金額(「純資産総額」といいます。)を、計算日における受益権総口数で除した金額をいいます。

< 主な投資対象の時価評価方法の原則 >

投資対象	評価方法
マザーファンド受益証券	計算日の基準価額
株式	計算日 における取引所の最終相場
公社債等	計算日 における以下のいずれかの価額 <ul style="list-style-type: none"> ・ 日本証券業協会が発表する売買参考統計値（平均値） ・ 金融商品取引業者、銀行などの提示する価額（売り気配相場を除きます。） ・ 価格情報会社の提供する価額
外貨建資産の円換算	計算日の国内における対顧客電信売買相場の仲値

外国で取引されているものについては、計算日の直近の日とします。

各ファンドの基準価額は、委託会社の毎営業日(土曜日、日曜日、「国民の祝日に関する法律」に定める休日ならびに12月31日、1月2日および1月3日以外の日とします。以下同じ。)に計算されます。基準価額については販売会社または委託会社にお問い合わせ下さい。なお、委託会社に対する照会は下記においてできます。基準価額は1万口単位で表示されたものが発表されます。

照会先の名称	ホームページアドレス	電話番号
アセットマネジメントOne株式会社	http://www.am-one.co.jp/	0120-104-694

(2) 【保管】

該当事項はありません。

(3) 【信託期間】

MHAMライフ ナビゲーション 2050

2010年7月1日から無期限とします。

MHAMライフ ナビゲーション 2040 MHAMライフ ナビゲーション 2030

MHAMライフ ナビゲーション インカム

2000年7月28日から無期限とします。

(4) 【計算期間】

原則として毎年7月1日から翌年6月30日までとします。ただし、「MHAMライフ ナビゲーション 2040」、「MHAMライフ ナビゲーション 2030」および「MHAMライフ ナビゲーション インカム」の第1期計算期間は2000年7月28日から2001年6月30日までとします。

上記にかかわらず、計算期間終了日に該当する日(以下「当該日」といいます。)が休業日のとき、計算期間終了日は、当該日の翌日以降の最初の営業日とし、その翌日より次の計算期間が開始されるものとします。

(5) 【その他】

MHAMライフ ナビゲーション 2050とそれ以外のファンドでは、設定時期の違いにより適用される法律の規定が一部異なるため、～ および の手続きはファンド別に記載しています。

MHAMライフ ナビゲーション 2050

信託契約の解約

1. 委託会社は、次のいずれかに該当する場合、受託会社と合意のうえ、この信託契約を解約し、信託を終了(繰上償還)させることがあります。この場合、委託会社は書面による決議(以下「書面決議」といいます。)を行います。ただし、当該信託契約の解約についての委託会社による提案につき、信託契約に係るすべての受益者が書面又は電磁的記録により同意の意思表示をしたときには書面決議は行いません。また、信託財産の状況に照らし、真にやむを得ない事情が生じている場合であって、書面決議の手続きを行うことが困難な場合にも書面決議は行いません。
 - a. この信託契約を解約することが受益者のため有利であると認めるとき。
 - b. やむを得ない事情が発生したとき。
 - c. 信託契約の一部解約により、受益権の口数が10億口を下回ることとなるとき。
2. 前記1.により信託契約を解約する場合には、委託会社はあらかじめ、解約しようとする旨を監督官庁に届け出ます。
3. 委託会社は、次の事象が起きた場合、信託契約を解約し、信託を終了(繰上償還)させます。
 - a. 委託会社が監督官庁より信託契約の解約の命令を受けたとき。
 - b. 委託会社が監督官庁より登録の取消を受けたとき、解散したとき、または業務を廃止したとき。ただし、監督官庁が、信託契約に関する委託会社の業務を他の投資信託委託会社に引継ぐことを命じたときは、この信託は、「信託約款の変更等」の書面決議が否決された場合を除き、当該投資信託委託会社と受託会社との間において存続します。
 - c. 受託会社が辞任した場合、または裁判所が受託会社を解任した場合において、委託会社が新受託会社を選任できないとき。

信託約款の変更等

1. 委託会社は、受益者の利益のため必要と認めるとき、またはやむを得ない事情が発生したときは、受託会社と合意のうえ、この信託約款を変更することまたはこの信託と他の信託との併合(投資信託及び投資法人に関する法律第16条第2号に規定する「委託者指図型投資信託の併合」をいいます。以下同じ。)を行うことができるものとし、あらかじめ、変更または併合しようとする旨およびその内容を監督官庁に届け出ます。なお、信託約款は「信託約款の変更等」および「書面決議」に定める以外の方法によって変更することができないものとします。
2. 委託会社は、前記1.の事項(前記1.の変更事項にあつては、その変更の内容が重大なものに該当する場合に限り、前記1.の併合事項にあつては、その併合が受益者の利益に及ぼす影響が軽微なものに該当する場合を除きます。以下、「重大な約款の変更等」といいます。)について、書面決議を行います。ただし、当該重大な約款の変更等についての委託会社による提案につき、信託約款に係るすべての受益者が書面又は電磁的記録により同意の意思表示をしたときには書面決議は行いません。
3. 投資信託において併合の書面決議が可決された場合にあつても、当該併合にかかる一又は複数の他の投資信託において当該併合の書面決議が否決された場合は、当該他の投資信託との併合を行うことはできません。
4. 委託会社は、監督官庁の命令に基づいて信託約款を変更しようとするときは、上記の規定にしたがいます。

書面決議

1. 委託会社は、信託契約の解約または重大な約款の変更等に係る書面決議を行う場合には、あらかじめ、書面決議の日および当該決議の内容に応じて次の事項をそれぞれ定め、当該決議の日の2週間前までに、信託契約または信託約款に係る知っている受益者に対し、書面をもってこれらの事項を記載した書面決議の通知を發します。
 - a. 信託契約の解約の場合 信託契約の解約の理由など
 - b. 重大な約款の変更等の場合 重大な約款の変更等の内容およびその理由など
2. 書面決議において、受益者（委託会社およびこの信託の信託財産にこの信託の受益権が属するときの当該受益権に係る受益者としての受託会社を除きます。以下この2.において同じ。）は受益権の口数に応じて議決権を有し、これを行行使することができます。なお、知っている受益者が議決権を行行使しないときは、当該知っている受益者は書面決議について賛成するものとみなします。
3. 書面決議は、議決権を行行使することができる受益者の議決権の3分の2以上に当たる多数をもって行います。
4. 書面決議の効力は、この信託のすべての受益者に対してその効力を生じます。
5. この信託は、受益者が一部解約の実行の請求を行ったときは、委託会社が信託契約の一部の解約をすることにより当該請求に応じ、当該受益権の公正な価格が当該受益者に一部解約金として支払われることとなる委託者指図型投資信託に該当するため、信託契約の解約または重大な約款の変更等を行う場合において、投資信託及び投資法人に関する法律第18条第1項に定める反対受益者による受益権の買取請求の規定の適用を受けません。

MHAMライフ ナビゲーション 2040 MHAMライフ ナビゲーション 2030

MHAMライフ ナビゲーション インカム

信託契約の解約

以下の場合には信託契約を解約し信託を終了することがあります。

1. 委託会社は、信託契約を解約することが受益者のため有利であると認めるとき、またはやむを得ない事情が発生したとき、もしくは信託契約の一部解約により、受益権の総口数が10億口を下回ることとなる場合には、受託会社と合意のうえ、該当するファンドの信託契約を解約し、信託を終了させることができます。
 - a. この場合において、委託会社は、あらかじめ、解約しようとする旨を監督官庁に届け出ます。委託会社はかかる事項について、あらかじめ、解約しようとする旨を公告し、かつ、その旨を記載した書面を信託契約にかかる知られたる受益者に対して交付します。ただし、信託契約にかかる全ての受益者に対して書面を交付したときは、原則として、公告を行いません。
 - b. 前記a.の公告および書面には、受益者で異議のある者は一定の期間内に委託会社に対して異議を述べるべき旨を付記します。なお、一定の期間は一月を下らないものとします。
 - c. 前記b.の一定の期間内に異議を述べた受益者の受益権の口数が受益権の総口数の二分の一を超えるときは、前記1.の信託契約の解約をしません。
 - d. 委託会社は、信託契約の解約をしないこととしたときは、解約しない旨およびその理由を公告し、かつこれらの事項を記載した書面を知られたる受益者に対して交付します。ただし、全ての受益者に対して書面を交付したときは、原則として、公告を行いません。

- e. 前記b.からd.までの規定は、信託財産の状態に照らし、真にやむを得ない事情が生じている場合であって、前記b.の一定の期間が一カ月を下らずにその公告および書面の交付を行うことが困難な場合には適用しません。
- f. 前記1.に定める信託契約の解約を行う場合において、前記b.の期間内に異議を述べた受益者は、受託会社に対し、自己に帰属する受益権を、信託財産をもって買取るべき旨を請求することができます。なお、買取請求の取扱いについては、委託会社、受託会社の協議により決定するものとします。
2. 委託会社は、監督官庁より信託契約の解約の命令を受けたときは、その命令にしたがい、信託契約を解約し、信託を終了させます。
3. 委託会社が監督官庁より登録の取消を受けたとき、解散したときまたは業務を廃止したときは、信託契約を解約し、信託を終了させます。ただし、監督官庁が、信託契約に関する委託会社の業務を他の投資信託委託会社に引継ぐことを命じたときは、信託は、「信託約款の変更4.」に該当する場合を除き、当該投資信託委託会社と受託会社との間において存続します。
4. 受託会社が辞任した場合、または裁判所が受託会社を解任した場合において、委託会社が新受託会社を選任できないときは、委託会社は信託契約を解約し、信託を終了させます。

信託約款の変更

1. 委託会社は、信託約款を変更することが受益者の利益のため必要と認めるとき、またはやむを得ない事情が発生したときは、受託会社と合意のうえ、該当するファンドの信託約款を変更することができるものとし、あらかじめ、変更しようとする旨およびその内容を監督官庁に届け出ます。
2. 委託会社は、前記1.の変更事項のうち、その内容が重大なものについて、あらかじめ、変更しようとする旨を公告し、かつ、これらの事項を記載した書面を信託約款にかかる知られたる受益者に対して交付します。ただし、信託約款にかかるすべての受益者に対して書面を交付したときは、原則として、公告を行いません。
3. 前記2.の公告および書面には、受益者で異議のある者は一定の期間内に委託会社に対して異議を述べるべき旨を付記します。なお、一定の期間は一カ月を下らないものとします。
4. 前記3.の一定の期間内に異議を述べた受益者の受益権の口数が受益権の総口数の二分の一を超えるときは、前記1.の信託約款の変更をしません。
5. 委託会社は、信託約款を変更しないこととしたときは、変更しない旨およびその理由を公告し、かつ、これらの事項を記載した書面を知られたる受益者に対して交付します。ただし、全ての受益者に対して書面を交付したときは、原則として、公告を行いません。
6. 前記2.に定める変更を行う場合において、前記3.の期間内に異議を述べた受益者は、受託会社に対し、自己に帰属する受益権を、信託財産をもって買取るべき旨を請求することができます。なお、買取請求の取扱いについては、委託会社、受託会社の協議により決定するものとします。
7. 委託会社は、監督官庁の命令に基づいて信託約款を変更しようとするときは、上記の規定にしたがいます。

<各ファンド共通>

委託会社の事業の譲渡および承継に伴う取扱い

1. 委託会社は、事業の全部または一部を譲渡することがあり、これに伴ない、信託契約に関する事業を譲渡することがあります。
2. 委託会社は、分割により事業の全部または一部を承継させることがあり、これに伴ない、信託契約に関する事業を承継させることがあります。

関係法人との契約の更改および受託会社の辞任または解任に伴う取扱い

1. 委託会社と販売会社との間の募集・販売等契約は、締結日から原則1年間有効とし、期間終了の3ヵ月前までに別段の意思表示のない時は、同一条件にて継続されます。
2. 各ファンドが主要投資対象とする「MHAM海外株式マザーファンド」における委託会社とアセットマネジメントOne U.S.A.・インクとの間の投資顧問契約の契約期間は、原則として期間満了の30日前までに当事者間の別段の意思表示がない限り、1年毎に自動的に更新されます。当該契約は、当事者間の合意により変更することができます。

MHAMライフ ナビゲーション 2050

3. 受託会社は、委託会社の承諾を受けてその任務を辞任することができます。また、受託会社はその任務に違反して信託財産に著しい損害を与えたことその他重要な事由があるときは、委託会社または受益者は、裁判所に受託会社の解任を申立てることができます。受託会社が辞任した場合、または裁判所が受託会社を解任した場合、委託会社は、「信託約款の変更等」の規定にしたがい、新受託会社を選任します。なお、受益者は、上記によって行う場合を除き、受託会社を解任することはできないものとします。委託会社が新受託会社を選任できないときは、委託会社はこの信託契約を解約し、信託を終了させます。

MHAMライフ ナビゲーション 2040 MHAMライフ ナビゲーション 2030

MHAMライフ ナビゲーション インカム

4. 受託会社は、委託会社の承諾を受けてその任務を辞任することができます。また、受託会社はその任務に背いた場合、その他重要な事由が生じたときは、委託会社または受益者は、裁判所に受託会社の解任を請求することができます。受託会社が辞任した場合、または裁判所が受託会社を解任した場合、委託会社は、「信託約款の変更」の規定にしたがい、新受託会社を選任します。受託会社が辞任した後、委託会社が新受託会社を選任できないときは、委託会社は信託契約を解約し、信託を終了させます。

信託事務処理の再信託

受託会社は、各ファンドにかかる信託事務処理の一部について、株式会社日本カストディ銀行と再信託契約を締結し、これを委託することがあります。その場合には、再信託にかかる契約書類に基づいて所定の事務を行います。

公告

委託会社が受益者に対してする公告は、電子公告の方法により行い、次のアドレスに掲載します。

<http://www.am-one.co.jp/>

なお、電子公告による公告をすることができない事故その他やむを得ない事由が生じた場合の公告は、日本経済新聞に掲載します。

運用報告書

委託会社は、決算時および信託終了時に期中の運用経過のほか、信託財産の内容、有価証券売買状況などを記載した「運用報告書」を作成します。

- ・ 交付運用報告書は、販売会社を通じて交付いたします。
- ・ 運用報告書(全体版)は、次のアドレスに掲載します。ただし、受益者から運用報告書(全体版)の交付の請求があった場合には、交付いたします。

<http://www.am-one.co.jp/>

4【受益者の権利等】

(1) 収益分配金請求権

収益分配金は、原則として毎計算期間終了日の翌営業日に、販売会社に交付され、販売会社により自動的に再投資されます。

販売会社は、自動けいぞく投資約款に基づき、毎計算期間の末日において振替機関等の振替口座簿に記載または記録されている受益者(当該収益分配金にかかる計算期間の末日以前において一部解約が行われた受益権にかかる受益者を除きます。また、当該収益分配金にかかる計算期間の末日以前に設定された受益権で取得申込代金支払前のため販売会社の名義で記載または記録されている受益権については原則として取得申込者としします。)に対し遅滞なく収益分配金の再投資にかかる受益権の売付けを行います。当該売付けにより増加した受益権は、振替口座簿に記載または記録されます。

(2) 償還金請求権

受益者は、持ち分に応じて償還金を請求する権利を有します。

受益者が信託終了による償還金について支払開始日から10年間支払いを請求しないときは、その権利を失い、受託会社から交付を受けた金銭は、委託会社に帰属します。

償還金は、償還日において振替機関等の振替口座簿に記載または記録されている受益者(償還日以前において一部解約が行われた受益権にかかる受益者を除きます。また、当該償還日以前に設定された受益権で取得申込代金支払前のため、販売会社の名義で記載または記録されている受益権については原則として取得申込者としします。)に、原則として償還日(休業日の場合は翌営業日)から起算して5営業日までにお支払いを開始します。

(3) 一部解約請求権

受益者は、自己に帰属する受益権について、一部解約の実行の請求をすることができます。

(4) 帳簿書類の閲覧・謄写の請求権

受益者は、委託会社に対し、その営業時間内に当該受益者にかかる信託財産に関する帳簿書類の閲覧または謄写を請求することができます。

第3【ファンドの経理状況】

MHAMライフ ナビゲーション 2050

(1) 当ファンドの財務諸表は、「財務諸表等の用語、様式及び作成方法に関する規則」(昭和38年大蔵省令第59号)並びに同規則第2条の2の規定により、「投資信託財産の計算に関する規則」(平成12年総理府令第133号)に基づいて作成しております。

なお、財務諸表に記載している金額は、円単位で表示しております。

(2) 当ファンドは、金融商品取引法第193条の2第1項の規定に基づき、第13期計算期間(2022年7月1日から2023年6月30日まで)の財務諸表について、EY新日本有限責任監査法人による監査を受けております。

MHAMライフ ナビゲーション 2040

MHAMライフ ナビゲーション 2030

MHAMライフ ナビゲーション インカム

(1) 当ファンドの財務諸表は、「財務諸表等の用語、様式及び作成方法に関する規則」(昭和38年大蔵省令第59号)並びに同規則第2条の2の規定により、「投資信託財産の計算に関する規則」(平成12年総理府令第133号)に基づいて作成しております。

なお、財務諸表に記載している金額は、円単位で表示しております。

(2) 当ファンドは、金融商品取引法第193条の2第1項の規定に基づき、第23期計算期間(2022年7月1日から2023年6月30日まで)の財務諸表について、EY新日本有限責任監査法人による監査を受けております。

1【財務諸表】

【MHAMライフ ナビゲーション 2050】

(1)【貸借対照表】

(単位:円)

	第12期 2022年6月30日現在	第13期 2023年6月30日現在
資産の部		
流動資産		
コール・ローン	18,008,378	22,075,384
親投資信託受益証券	422,004,771	518,468,690
流動資産合計	440,013,149	540,544,074
資産合計	440,013,149	540,544,074
負債の部		
流動負債		
未払収益分配金	-	4,714,528
未払解約金	72,061	71,231
未払受託者報酬	191,512	216,383
未払委託者報酬	2,921,340	3,300,522
その他未払費用	8,445	9,548
流動負債合計	3,193,358	8,312,212
負債合計	3,193,358	8,312,212
純資産の部		
元本等		
元本	208,059,243	224,501,350
剰余金		
期末剰余金又は期末欠損金()	228,760,548	307,730,512
(分配準備積立金)	47,137,750	87,869,643
元本等合計	436,819,791	532,231,862
純資産合計	436,819,791	532,231,862
負債純資産合計	440,013,149	540,544,074

(2) 【損益及び剰余金計算書】

(単位:円)

	第12期 自 2021年7月1日 至 2022年6月30日	第13期 自 2022年7月1日 至 2023年6月30日
営業収益		
受取利息	43	96
有価証券売買等損益	6,936,561	71,703,919
営業収益合計	6,936,518	71,704,015
営業費用		
支払利息	2,918	5,511
受託者報酬	376,107	418,815
委託者報酬	5,737,028	6,388,199
その他費用	16,574	18,470
営業費用合計	6,132,627	6,830,995
営業利益又は営業損失()	13,069,145	64,873,020
経常利益又は経常損失()	13,069,145	64,873,020
当期純利益又は当期純損失()	13,069,145	64,873,020
一部解約に伴う当期純利益金額の分配額又は一部解約に伴う当期純損失金額の分配額()	267,309	2,700,299
期首剰余金又は期首欠損金()	207,076,498	228,760,548
剰余金増加額又は欠損金減少額	76,544,167	51,013,677
当期一部解約に伴う剰余金増加額又は欠損金減少額	-	-
当期追加信託に伴う剰余金増加額又は欠損金減少額	76,544,167	51,013,677
剰余金減少額又は欠損金増加額	42,058,281	29,501,906
当期一部解約に伴う剰余金減少額又は欠損金増加額	42,058,281	29,501,906
当期追加信託に伴う剰余金減少額又は欠損金増加額	-	-
分配金	-	4,714,528
期末剰余金又は期末欠損金()	228,760,548	307,730,512

(3) 【注記表】

(重要な会計方針に係る事項に関する注記)

項目	第13期	
	自 2022年7月1日	至 2023年6月30日
1. 有価証券の評価基準及び評価方法	親投資信託受益証券 移動平均法に基づき、原則として時価で評価しております。時価評価にあたっては、親投資信託受益証券の基準価額に基づいて評価しております。	

(貸借対照表に関する注記)

項目	第12期	第13期
	2022年6月30日現在	2023年6月30日現在
1. 期首元本額	179,804,547円	208,059,243円
期中追加設定元本額	64,511,985円	43,119,475円
期中一部解約元本額	36,257,289円	26,677,368円
2. 受益権の総数	208,059,243口	224,501,350口

(損益及び剰余金計算書に関する注記)

項目	第12期	第13期
	自 2021年7月1日 至 2022年6月30日	自 2022年7月1日 至 2023年6月30日
1. 分配金の計算過程	計算期間末における費用控除後の配当等収益(0円)、費用控除後、繰越欠損金を補填した有価証券売買等損益(0円)、信託約款に規定される収益調整金(181,622,798円)及び分配準備積立金(47,137,750円)より分配対象収益は228,760,548円(1万口当たり10,994.97円)であります、分配を行っておりません。	計算期間末における費用控除後の配当等収益(5,921,049円)、費用控除後、繰越欠損金を補填した有価証券売買等損益(44,913,021円)、信託約款に規定される収益調整金(219,860,869円)及び分配準備積立金(41,750,101円)より分配対象収益は312,445,040円(1万口当たり13,917.29円)であり、うち4,714,528円(1万口当たり210円)を分配金額としております。

(金融商品に関する注記)

1. 金融商品の状況に関する事項

項目	第12期	第13期
	自 2021年7月1日 至 2022年6月30日	自 2022年7月1日 至 2023年6月30日
1. 金融商品に対する取組方針	当ファンドは、証券投資信託であり、信託約款に規定する「運用の基本方針」に従い、有価証券等の金融商品に対して投資として運用することを目的としております。	同左

2. 金融商品の内容及び当該金融商品に係るリスク	当ファンドが保有する金融商品の種類は、有価証券、コール・ローン等の金銭債権及び金銭債務であります。当ファンドが保有する有価証券の詳細は「附属明細表」に記載しております。これらは、市場リスク（価格変動リスク、為替変動リスク、金利変動リスク）、信用リスク、及び流動性リスクを有しております。	同左
3. 金融商品に係るリスク管理体制	運用担当部署から独立したコンプライアンス・リスク管理担当部署が、運用リスクを把握、管理し、その結果に基づき運用担当部署へ対応の指示等を行うことにより、適切な管理を行います。運用評価委員会等はこれらの運用リスク管理状況の報告を受け、総合的な見地から運用状況全般の管理を行います。	同左

2. 金融商品の時価等に関する事項

項目	第12期 2022年6月30日現在	第13期 2023年6月30日現在
1. 貸借対照表計上額、時価及びその差額	貸借対照表上の金融商品は原則としてすべて時価で評価しているため、貸借対照表計上額と時価との差額はありません。	同左
2. 時価の算定方法	(1)有価証券 「(重要な会計方針に係る事項に関する注記)」にて記載しております。 (2)デリバティブ取引 該当事項はありません。 (3)上記以外の金融商品 上記以外の金融商品(コール・ローン等の金銭債権及び金銭債務)は短期間で決済されるため、帳簿価額は時価と近似していることから、当該帳簿価額を時価としております。	同左
3. 金融商品の時価等に関する事項についての補足説明	金融商品の時価の算定においては一定の前提条件等を採用しているため、異なる前提条件等による場合、当該価額が異なることもあります。	同左

(有価証券に関する注記)

売買目的有価証券

種類	第12期 2022年6月30日現在	第13期 2023年6月30日現在
	当期の 損益に含まれた 評価差額(円)	当期の 損益に含まれた 評価差額(円)
親投資信託受益証券	7,653,934	65,855,227
合計	7,653,934	65,855,227

(デリバティブ取引等に関する注記)

該当事項はありません。

(関連当事者との取引に関する注記)

該当事項はありません。

(1口当たり情報に関する注記)

	第12期 2022年6月30日現在	第13期 2023年6月30日現在
	1口当たり純資産額 (1万口当たり純資産額)	2.0995円 (20,995円)

(4) 【附属明細表】

第1 有価証券明細表

(1) 株式

該当事項はありません。

(2) 株式以外の有価証券

2023年6月30日現在

種類	銘柄	券面総額 (円)	評価額 (円)	備考
親投資信託受益証券	MHAM日本株式マザーファンド	83,770,992	203,571,887	
	MHAM日本債券マザーファンド	110,478,545	155,001,398	
	MHAM海外株式マザーファンド	23,220,940	104,217,900	
	MHAM海外債券マザーファンド	17,095,213	53,167,821	
	MHAM短期金融資産マザーファンド	2,453,499	2,509,684	
親投資信託受益証券 合計		237,019,189	518,468,690	
合計			518,468,690	

(注) 親投資信託受益証券における券面総額欄の数値は、証券数を表示しております。

第2 信用取引契約残高明細表

該当事項はありません。

第3 デリバティブ取引及び為替予約取引の契約額等及び時価の状況表

該当事項はありません。

【MHAMライフ ナビゲーション 2040】

(1) 【貸借対照表】

(単位:円)

	第22期 2022年6月30日現在	第23期 2023年6月30日現在
資産の部		
流動資産		
コール・ローン	80,873,582	103,081,440
親投資信託受益証券	2,094,659,903	2,276,682,676
流動資産合計	2,175,533,485	2,379,764,116
資産合計	2,175,533,485	2,379,764,116
負債の部		
流動負債		
未払収益分配金	-	17,304,849
未払解約金	962,749	206,090
未払受託者報酬	947,059	978,572
未払委託者報酬	13,259,477	13,700,667
その他未払費用	42,053	43,455
流動負債合計	15,211,338	32,233,633
負債合計	15,211,338	32,233,633
純資産の部		
元本等		
元本	1,581,017,245	1,573,168,170
剰余金		
期末剰余金又は期末欠損金()	579,304,902	774,362,313
(分配準備積立金)	351,404,697	452,282,692
元本等合計	2,160,322,147	2,347,530,483
純資産合計	2,160,322,147	2,347,530,483
負債純資産合計	2,175,533,485	2,379,764,116

(2) 【損益及び剰余金計算書】

(単位:円)

	第22期 自 2021年7月1日 至 2022年6月30日	第23期 自 2022年7月1日 至 2023年6月30日
営業収益		
受取利息	220	478
有価証券売買等損益	29,126,950	244,772,773
営業収益合計	29,126,730	244,773,251
営業費用		
支払利息	14,836	27,071
受託者報酬	1,909,147	1,942,124
委託者報酬	26,729,417	27,191,053
その他費用	84,778	86,243
営業費用合計	28,738,178	29,246,491
営業利益又は営業損失()	57,864,908	215,526,760
経常利益又は経常損失()	57,864,908	215,526,760
当期純利益又は当期純損失()	57,864,908	215,526,760
一部解約に伴う当期純利益金額の分配額又は一部解約に伴う当期純損失金額の分配額()	290,873	7,422,086
期首剰余金又は期首欠損金()	602,860,711	579,304,902
剰余金増加額又は欠損金減少額	86,334,134	70,616,754
当期一部解約に伴う剰余金増加額又は欠損金減少額	-	-
当期追加信託に伴う剰余金増加額又は欠損金減少額	86,334,134	70,616,754
剰余金減少額又は欠損金増加額	51,734,162	66,359,168
当期一部解約に伴う剰余金減少額又は欠損金増加額	51,734,162	66,359,168
当期追加信託に伴う剰余金減少額又は欠損金増加額	-	-
分配金	-	17,304,849
期末剰余金又は期末欠損金()	579,304,902	774,362,313

(3) 【注記表】

(重要な会計方針に係る事項に関する注記)

項目	第23期	
	自 2022年7月1日	至 2023年6月30日
1. 有価証券の評価基準及び評価方法	親投資信託受益証券 移動平均法に基づき、原則として時価で評価しております。時価評価にあたっては、親投資信託受益証券の基準価額に基づいて評価しております。	

(貸借対照表に関する注記)

項目	第22期	第23期
	2022年6月30日現在	2023年6月30日現在
1. 期首元本額	1,498,121,227円	1,581,017,245円
期中追加設定元本額	211,094,456円	172,674,867円
期中一部解約元本額	128,198,438円	180,523,942円
2. 受益権の総数	1,581,017,245口	1,573,168,170口

(損益及び剰余金計算書に関する注記)

項目	第22期	第23期
	自 2021年7月1日 至 2022年6月30日	自 2022年7月1日 至 2023年6月30日
1. 分配金の計算過程	計算期間末における費用控除後の配当等収益(0円)、費用控除後、繰越欠損金を補填した有価証券売買等損益(0円)、信託約款に規定される収益調整金(756,457,229円)及び分配準備積立金(351,404,697円)より分配対象収益は1,107,861,926円(1万口当たり7,007.27円)であります。が、分配を行っておりません。	計算期間末における費用控除後の配当等収益(22,528,047円)、費用控除後、繰越欠損金を補填した有価証券売買等損益(133,720,536円)、信託約款に規定される収益調整金(789,223,463円)及び分配準備積立金(313,338,958円)より分配対象収益は1,258,811,004円(1万口当たり8,001.75円)であり、うち17,304,849円(1万口当たり110円)を分配金額としております。

(金融商品に関する注記)

1. 金融商品の状況に関する事項

項目	第22期	第23期
	自 2021年7月1日 至 2022年6月30日	自 2022年7月1日 至 2023年6月30日
1. 金融商品に対する取組方針	当ファンドは、証券投資信託であり、信託約款に規定する「運用の基本方針」に従い、有価証券等の金融商品に対して投資として運用することを目的としております。	同左

2. 金融商品の内容及び当該金融商品に係るリスク	当ファンドが保有する金融商品の種類は、有価証券、コール・ローン等の金銭債権及び金銭債務であります。当ファンドが保有する有価証券の詳細は「附属明細表」に記載しております。これらは、市場リスク（価格変動リスク、為替変動リスク、金利変動リスク）、信用リスク、及び流動性リスクを有しております。	同左
3. 金融商品に係るリスク管理体制	運用担当部署から独立したコンプライアンス・リスク管理担当部署が、運用リスクを把握、管理し、その結果に基づき運用担当部署へ対応の指示等を行うことにより、適切な管理を行います。運用評価委員会等はこれらの運用リスク管理状況の報告を受け、総合的な見地から運用状況全般の管理を行います。	同左

2. 金融商品の時価等に関する事項

項目	第22期 2022年6月30日現在	第23期 2023年6月30日現在
1. 貸借対照表計上額、時価及びその差額	貸借対照表上の金融商品は原則としてすべて時価で評価しているため、貸借対照表計上額と時価との差額はありません。	同左
2. 時価の算定方法	(1)有価証券 「(重要な会計方針に係る事項に関する注記)」にて記載しております。 (2)デリバティブ取引 該当事項はありません。 (3)上記以外の金融商品 上記以外の金融商品(コール・ローン等の金銭債権及び金銭債務)は短期間で決済されるため、帳簿価額は時価と近似していることから、当該帳簿価額を時価としております。	同左
3. 金融商品の時価等に関する事項についての補足説明	金融商品の時価の算定においては一定の前提条件等を採用しているため、異なる前提条件等によった場合、当該価額が異なることもあります。	同左

(有価証券に関する注記)

売買目的有価証券

種類	第22期 2022年6月30日現在	第23期 2023年6月30日現在
	当期の 損益に含まれた 評価差額（円）	当期の 損益に含まれた 評価差額（円）
親投資信託受益証券	32,895,427	224,768,369
合計	32,895,427	224,768,369

（デリバティブ取引等に関する注記）

該当事項はありません。

（関連当事者との取引に関する注記）

該当事項はありません。

（1口当たり情報に関する注記）

	第22期 2022年6月30日現在	第23期 2023年6月30日現在
	1口当たり純資産額 （1万口当たり純資産額）	1.3664円 (13,664円)

（４）【附属明細表】

第1 有価証券明細表

（１）株式

該当事項はありません。

（２）株式以外の有価証券

2023年6月30日現在

種類	銘柄	券面総額 （円）	評価額 （円）	備考
親投資信託受益証券	MHAM日本株式マザーファンド	279,674,028	679,635,855	
	MHAM日本債券マザーファンド	726,232,456	1,018,904,135	
	MHAM海外株式マザーファンド	74,637,676	334,981,353	
	MHAM海外債券マザーファンド	77,378,608	240,655,208	
	MHAM短期金融資産マザーファンド	2,450,020	2,506,125	
親投資信託受益証券 合計		1,160,372,788	2,276,682,676	
合計			2,276,682,676	

（注）親投資信託受益証券における券面総額欄の数値は、証券数を表示しております。

第2 信用取引契約残高明細表

該当事項はありません。

第3 デリバティブ取引及び為替予約取引の契約額等及び時価の状況表

該当事項はありません。

【MHAMライフ ナビゲーション 2030】

(1) 【貸借対照表】

(単位：円)

	第22期 2022年6月30日現在	第23期 2023年6月30日現在
資産の部		
流動資産		
コール・ローン	49,887,883	87,462,034
親投資信託受益証券	2,174,354,739	2,262,751,622
流動資産合計	2,224,242,622	2,350,213,656
資産合計	2,224,242,622	2,350,213,656
負債の部		
流動負債		
未払収益分配金	-	10,414,410
未払解約金	613,034	179,001
未払受託者報酬	988,160	996,175
未払委託者報酬	12,599,644	12,701,650
その他未払費用	43,886	44,235
流動負債合計	14,244,724	24,335,471
負債合計	14,244,724	24,335,471
純資産の部		
元本等		
元本	1,726,556,640	1,735,735,160
剰余金		
期末剰余金又は期末欠損金()	483,441,258	590,143,025
(分配準備積立金)	293,234,294	312,403,425
元本等合計	2,209,997,898	2,325,878,185
純資産合計	2,209,997,898	2,325,878,185
負債純資産合計	2,224,242,622	2,350,213,656

(2) 【損益及び剰余金計算書】

(単位:円)

	第22期 自 2021年7月1日 至 2022年6月30日	第23期 自 2022年7月1日 至 2023年6月30日
営業収益		
受取利息	269	530
有価証券売買等損益	33,900,940	142,336,883
営業収益合計	33,900,671	142,337,413
営業費用		
支払利息	16,652	32,696
受託者報酬	1,986,721	1,983,141
委託者報酬	25,331,850	25,285,881
その他費用	88,226	88,073
営業費用合計	27,423,449	27,389,791
営業利益又は営業損失()	61,324,120	114,947,622
経常利益又は経常損失()	61,324,120	114,947,622
当期純利益又は当期純損失()	61,324,120	114,947,622
一部解約に伴う当期純利益金額の分配額又は一部解約に伴う当期純損失金額の分配額()	1,370,565	3,297,662
期首剰余金又は期首欠損金()	521,012,620	483,441,258
剰余金増加額又は欠損金減少額	62,974,445	54,254,570
当期一部解約に伴う剰余金増加額又は欠損金減少額	-	-
当期追加信託に伴う剰余金増加額又は欠損金減少額	62,974,445	54,254,570
剰余金減少額又は欠損金増加額	40,592,252	48,788,353
当期一部解約に伴う剰余金減少額又は欠損金増加額	40,592,252	48,788,353
当期追加信託に伴う剰余金減少額又は欠損金増加額	-	-
分配金	-	10,414,410
期末剰余金又は期末欠損金()	483,441,258	590,143,025

(3) 【注記表】

(重要な会計方針に係る事項に関する注記)

項目	第23期	
	自 2022年7月1日	至 2023年6月30日
1. 有価証券の評価基準及び評価方法	親投資信託受益証券 移動平均法に基づき、原則として時価で評価しております。時価評価にあたっては、親投資信託受益証券の基準価額に基づいて評価しております。	

(貸借対照表に関する注記)

項目	第22期	第23期
	2022年6月30日現在	2023年6月30日現在
1. 期首元本額	1,658,215,379円	1,726,556,640円
期中追加設定元本額	197,199,597円	182,984,458円
期中一部解約元本額	128,858,336円	173,805,938円
2. 受益権の総数	1,726,556,640口	1,735,735,160口

(損益及び剰余金計算書に関する注記)

項目	第22期	第23期
	自 2021年7月1日 至 2022年6月30日	自 2022年7月1日 至 2023年6月30日
1. 分配金の計算過程	計算期間末における費用控除後の配当等収益(0円)、費用控除後、繰越欠損金を補填した有価証券売買等損益(0円)、信託約款に規定される収益調整金(648,346,019円)及び分配準備積立金(293,234,294円)より分配対象収益は941,580,313円(1万口当たり5,453.51円)であります。分配を行っておりません。	計算期間末における費用控除後の配当等収益(15,526,457円)、費用控除後、繰越欠損金を補填した有価証券売買等損益(41,852,987円)、信託約款に規定される収益調整金(681,271,576円)及び分配準備積立金(265,438,391円)より分配対象収益は1,004,089,411円(1万口当たり5,784.80円)であり、うち10,414,410円(1万口当たり60円)を分配金額としております。

(金融商品に関する注記)

1. 金融商品の状況に関する事項

項目	第22期	第23期
	自 2021年7月1日 至 2022年6月30日	自 2022年7月1日 至 2023年6月30日
1. 金融商品に対する取組方針	当ファンドは、証券投資信託であり、信託約款に規定する「運用の基本方針」に従い、有価証券等の金融商品に対して投資として運用することを目的としております。	同左

2. 金融商品の内容及び当該金融商品に係るリスク	当ファンドが保有する金融商品の種類は、有価証券、コール・ローン等の金銭債権及び金銭債務であります。当ファンドが保有する有価証券の詳細は「附属明細表」に記載しております。これらは、市場リスク（価格変動リスク、為替変動リスク、金利変動リスク）、信用リスク、及び流動性リスクを有しております。	同左
3. 金融商品に係るリスク管理体制	運用担当部署から独立したコンプライアンス・リスク管理担当部署が、運用リスクを把握、管理し、その結果に基づき運用担当部署へ対応の指示等を行うことにより、適切な管理を行います。運用評価委員会等はこれらの運用リスク管理状況の報告を受け、総合的な見地から運用状況全般の管理を行います。	同左

2. 金融商品の時価等に関する事項

項目	第22期 2022年6月30日現在	第23期 2023年6月30日現在
1. 貸借対照表計上額、時価及びその差額	貸借対照表上の金融商品は原則としてすべて時価で評価しているため、貸借対照表計上額と時価との差額はありません。	同左
2. 時価の算定方法	(1)有価証券 「(重要な会計方針に係る事項に関する注記)」にて記載しております。 (2)デリバティブ取引 該当事項はありません。 (3)上記以外の金融商品 上記以外の金融商品(コール・ローン等の金銭債権及び金銭債務)は短期間で決済されるため、帳簿価額は時価と近似していることから、当該帳簿価額を時価としております。	同左
3. 金融商品の時価等に関する事項についての補足説明	金融商品の時価の算定においては一定の前提条件等を採用しているため、異なる前提条件等によった場合、当該価額が異なることもあります。	同左

(有価証券に関する注記)

売買目的有価証券

種類	第22期 2022年6月30日現在	第23期 2023年6月30日現在
	当期の 損益に含まれた 評価差額（円）	当期の 損益に含まれた 評価差額（円）
親投資信託受益証券	37,597,461	124,140,625
合計	37,597,461	124,140,625

（デリバティブ取引等に関する注記）

該当事項はありません。

（関連当事者との取引に関する注記）

該当事項はありません。

（1口当たり情報に関する注記）

	第22期 2022年6月30日現在	第23期 2023年6月30日現在
	1口当たり純資産額 （1万口当たり純資産額）	1.2800円 (12,800円)

（４）【附属明細表】

第1 有価証券明細表

（１）株式

該当事項はありません。

（２）株式以外の有価証券

2023年6月30日現在

種類	銘柄	券面総額 （円）	評価額 （円）	備考
親投資信託受益証券	MHAM日本株式マザーファンド	148,645,195	361,222,688	
	MHAM日本債券マザーファンド	1,101,310,742	1,545,138,971	
	MHAM海外株式マザーファンド	38,467,715	172,646,951	
	MHAM海外債券マザーファンド	57,242,226	178,029,047	
	MHAM短期金融資産マザーファンド	5,586,045	5,713,965	
親投資信託受益証券 合計		1,351,251,923	2,262,751,622	
合計			2,262,751,622	

（注）親投資信託受益証券における券面総額欄の数値は、証券数を表示しております。

第2 信用取引契約残高明細表

該当事項はありません。

第3 デリバティブ取引及び為替予約取引の契約額等及び時価の状況表

該当事項はありません。

【MHAMライフ ナビゲーション インカム】

(1) 【貸借対照表】

(単位:円)

	第22期 2022年6月30日現在	第23期 2023年6月30日現在
資産の部		
流動資産		
コール・ローン	14,034,168	18,522,151
親投資信託受益証券	535,790,118	548,630,091
流動資産合計	549,824,286	567,152,242
資産合計	549,824,286	567,152,242
負債の部		
流動負債		
未払収益分配金	-	1,373,387
未払解約金	28	-
未払受託者報酬	243,715	238,591
未払委託者報酬	2,803,130	2,744,333
その他未払費用	10,755	10,535
流動負債合計	3,057,628	4,366,846
負債合計	3,057,628	4,366,846
純資産の部		
元本等		
元本	457,870,681	457,795,723
剰余金		
期末剰余金又は期末欠損金()	88,895,977	104,989,673
(分配準備積立金)	36,609,682	34,578,735
元本等合計	546,766,658	562,785,396
純資産合計	546,766,658	562,785,396
負債純資産合計	549,824,286	567,152,242

(2) 【損益及び剰余金計算書】

(単位:円)

	第22期 自 2021年7月1日 至 2022年6月30日	第23期 自 2022年7月1日 至 2023年6月30日
営業収益		
受取利息	64	134
有価証券売買等損益	9,932,444	23,259,973
営業収益合計	9,932,380	23,260,107
営業費用		
支払利息	3,888	6,827
受託者報酬	495,230	479,572
委託者報酬	5,696,079	5,516,122
その他費用	21,847	21,174
営業費用合計	6,217,044	6,023,695
営業利益又は営業損失()	16,149,424	17,236,412
経常利益又は経常損失()	16,149,424	17,236,412
当期純利益又は当期純損失()	16,149,424	17,236,412
一部解約に伴う当期純利益金額の分配額又は一部解約に伴う当期純損失金額の分配額()	494,855	64,393
期首剰余金又は期首欠損金()	104,728,737	88,895,977
剰余金増加額又は欠損金減少額	12,104,582	9,999,305
当期一部解約に伴う剰余金増加額又は欠損金減少額	-	-
当期追加信託に伴う剰余金増加額又は欠損金減少額	12,104,582	9,999,305
剰余金減少額又は欠損金増加額	12,282,773	9,704,241
当期一部解約に伴う剰余金減少額又は欠損金増加額	12,282,773	9,704,241
当期追加信託に伴う剰余金減少額又は欠損金増加額	-	-
分配金	-	1,373,387
期末剰余金又は期末欠損金()	88,895,977	104,989,673

(3) 【注記表】

(重要な会計方針に係る事項に関する注記)

項目	第23期	
	自 2022年7月1日	至 2023年6月30日
1. 有価証券の評価基準及び評価方法	親投資信託受益証券 移動平均法に基づき、原則として時価で評価しております。時価評価にあたっては、親投資信託受益証券の基準価額に基づいて評価しております。	

(貸借対照表に関する注記)

項目	第22期	第23期
	2022年6月30日現在	2023年6月30日現在
1. 期首元本額	457,672,537円	457,870,681円
期中追加設定元本額	53,821,379円	49,875,344円
期中一部解約元本額	53,623,235円	49,950,302円
2. 受益権の総数	457,870,681口	457,795,723口

(損益及び剰余金計算書に関する注記)

項目	第22期	第23期
	自 2021年7月1日 至 2022年6月30日	自 2022年7月1日 至 2023年6月30日
1. 分配金の計算過程	計算期間末における費用控除後の配当等収益(0円)、費用控除後、繰越欠損金を補填した有価証券売買等損益(0円)、信託約款に規定される収益調整金(85,266,959円)及び分配準備積立金(36,609,682円)より分配対象収益は121,876,641円(1万口当たり2,661.81円)であります、分配を行っておりません。	計算期間末における費用控除後の配当等収益(2,812,141円)、費用控除後、繰越欠損金を補填した有価証券売買等損益(330,151円)、信託約款に規定される収益調整金(89,074,613円)及び分配準備積立金(32,809,830円)より分配対象収益は125,026,735円(1万口当たり2,731.05円)であり、うち1,373,387円(1万口当たり30円)を分配金額としております。

(金融商品に関する注記)

1. 金融商品の状況に関する事項

項目	第22期	第23期
	自 2021年7月1日 至 2022年6月30日	自 2022年7月1日 至 2023年6月30日
1. 金融商品に対する取組方針	当ファンドは、証券投資信託であり、信託約款に規定する「運用の基本方針」に従い、有価証券等の金融商品に対して投資として運用することを目的としております。	同左

2. 金融商品の内容及び当該金融商品に係るリスク	当ファンドが保有する金融商品の種類は、有価証券、コール・ローン等の金銭債権及び金銭債務であります。当ファンドが保有する有価証券の詳細は「附属明細表」に記載しております。これらは、市場リスク（価格変動リスク、為替変動リスク、金利変動リスク）、信用リスク、及び流動性リスクを有しております。	同左
3. 金融商品に係るリスク管理体制	運用担当部署から独立したコンプライアンス・リスク管理担当部署が、運用リスクを把握、管理し、その結果に基づき運用担当部署へ対応の指示等を行うことにより、適切な管理を行います。運用評価委員会等はこれらの運用リスク管理状況の報告を受け、総合的な見地から運用状況全般の管理を行います。	同左

2. 金融商品の時価等に関する事項

項目	第22期 2022年6月30日現在	第23期 2023年6月30日現在
1. 貸借対照表計上額、時価及びその差額	貸借対照表上の金融商品は原則としてすべて時価で評価しているため、貸借対照表計上額と時価との差額はありません。	同左
2. 時価の算定方法	(1)有価証券 「(重要な会計方針に係る事項に関する注記)」にて記載しております。 (2)デリバティブ取引 該当事項はありません。 (3)上記以外の金融商品 上記以外の金融商品(コール・ローン等の金銭債権及び金銭債務)は短期間で決済されるため、帳簿価額は時価と近似していることから、当該帳簿価額を時価としております。	同左
3. 金融商品の時価等に関する事項についての補足説明	金融商品の時価の算定においては一定の前提条件等を採用しているため、異なる前提条件等によった場合、当該価額が異なることもあります。	同左

(有価証券に関する注記)

売買目的有価証券

種類	第22期 2022年6月30日現在	第23期 2023年6月30日現在
	当期の 損益に含まれた 評価差額(円)	当期の 損益に含まれた 評価差額(円)
親投資信託受益証券	10,330,218	21,738,242
合計	10,330,218	21,738,242

(デリバティブ取引等に関する注記)

該当事項はありません。

(関連当事者との取引に関する注記)

該当事項はありません。

(1口当たり情報に関する注記)

	第22期 2022年6月30日現在	第23期 2023年6月30日現在
	1口当たり純資産額 (1万口当たり純資産額)	1.1942円 (11,942円)

(4) 【附属明細表】

第1 有価証券明細表

(1) 株式

該当事項はありません。

(2) 株式以外の有価証券

2023年6月30日現在

種類	銘柄	券面総額 (円)	評価額 (円)	備考
親投資信託受益証券	MHAM日本株式マザーファンド	24,709,432	60,046,390	
	MHAM日本債券マザーファンド	302,405,377	424,274,743	
	MHAM海外株式マザーファンド	7,261,370	32,589,754	
	MHAM海外債券マザーファンド	9,392,971	29,213,079	
	MHAM短期金融資産マザーファンド	2,450,020	2,506,125	
親投資信託受益証券 合計		346,219,170	548,630,091	
合計			548,630,091	

(注) 親投資信託受益証券における券面総額欄の数値は、証券数を表示しております。

第2 信用取引契約残高明細表

該当事項はありません。

第3 デリバティブ取引及び為替予約取引の契約額等及び時価の状況表

該当事項はありません。

(参考)

「MHAMライフ ナビゲーション 2050」、「MHAMライフ ナビゲーション 2040」、「MHAMライ

「MHAMライフ ナビゲーション インカム」は、「MHAM日本株式マザーファンド」受益証券、「MHAM日本債券マザーファンド」受益証券、「MHAM海外株式マザーファンド」受益証券、「MHAM海外債券マザーファンド」受益証券及び「MHAM短期金融資産マザーファンド」受益証券を主要投資対象としており、貸借対照表の資産の部に計上された「親投資信託受益証券」は、すべて同親投資信託の受益証券であります。

同親投資信託の状況は以下の通りであります。

なお、以下に記載した状況は監査の対象外となっております。

MHAM日本株式マザーファンド

貸借対照表

(単位：円)

2023年6月30日現在

資産の部	
流動資産	
コール・ローン	41,905,453
株式	1,258,899,950
未収入金	3,129,456
未収配当金	555,005
流動資産合計	1,304,489,864
資産合計	1,304,489,864
負債の部	
流動負債	
流動負債合計	-
負債合計	-
純資産の部	
元本等	
元本	536,799,647
剰余金	
剰余金又は欠損金（ ）	767,690,217
元本等合計	1,304,489,864
純資産合計	1,304,489,864
負債純資産合計	1,304,489,864

注記表

（重要な会計方針に係る事項に関する注記）

項目	自 2022年7月1日 至 2023年6月30日
1. 有価証券の評価基準及び評価方法	株式 移動平均法に基づき、原則として時価で評価しております。時価評価にあたっては、金融商品取引所等における最終相場（最終相場のないものについては、それに準ずる価額）、又は金融商品取引業者等から提示される気配相場に基づいて評価しております。
2. 収益及び費用の計上基準	受取配当金 原則として、配当落ち日において、確定配当金額又は予想配当金額を計上しております。

（貸借対照表に関する注記）

項目	2023年6月30日現在
1. 本報告書における開示対象ファンドの期首における当該親投資信託の元本額	663,872,193円
同期中追加設定元本額	20,813,585円
同期中一部解約元本額	147,886,131円
元本の内訳	
ファンド名	
MHAMライフ ナビゲーション インカム	24,709,432円
MHAMライフ ナビゲーション 2030	148,645,195円
MHAMライフ ナビゲーション 2040	279,674,028円
MHAMライフ ナビゲーション 2050	83,770,992円
計	536,799,647円
2. 受益権の総数	536,799,647口

（金融商品に関する注記）

1. 金融商品の状況に関する事項

項目	自 2022年7月1日 至 2023年6月30日
1. 金融商品に対する取組方針	当ファンドは、証券投資信託であり、信託約款に規定する「運用の基本方針」に従い、有価証券等の金融商品に対して投資として運用することを目的としております。
2. 金融商品の内容及び当該金融商品に係るリスク	当ファンドが保有する金融商品の種類は、有価証券、コール・ローン等の金銭債権及び金銭債務であります。当ファンドが保有する有価証券の詳細は「附属明細表」に記載しております。これらは、市場リスク（価格変動リスク、為替変動リスク、金利変動リスク）、信用リスク、及び流動性リスクを有しております。
3. 金融商品に係るリスク管理体制	運用担当部署から独立したコンプライアンス・リスク管理担当部署が、運用リスクを把握、管理し、その結果に基づき運用担当部署へ対応の指示等を行うことにより、適切な管理を行います。運用評価委員会等はこれらの運用リスク管理状況の報告を受け、総合的な見地から運用状況全般の管理を行います。

2. 金融商品の時価等に関する事項

項目	2023年6月30日現在
----	--------------

1. 貸借対照表計上額、時価及びその差額	貸借対照表上の金融商品は原則としてすべて時価で評価しているため、貸借対照表計上額と時価との差額はありません。
2. 時価の算定方法	(1)有価証券 「(重要な会計方針に係る事項に関する注記)」にて記載しております。 (2)デリバティブ取引 該当事項はありません。 (3)上記以外の金融商品 上記以外の金融商品(コール・ローン等の金銭債権及び金銭債務)は短期間で決済されるため、帳簿価額は時価と近似していることから、当該帳簿価額を時価としております。
3. 金融商品の時価等に関する事項についての補足説明	金融商品の時価の算定においては一定の前提条件等を採用しているため、異なる前提条件等によった場合、当該価額が異なることもあります。

(有価証券に関する注記)

売買目的有価証券

種類	2023年6月30日現在	
	当期の 損益に含まれた 評価差額(円)	
株式		242,636,311
合計		242,636,311

(デリバティブ取引等に関する注記)

該当事項はありません。

(関連当事者との取引に関する注記)

該当事項はありません。

(1口当たり情報に関する注記)

2023年6月30日現在	
1口当たり純資産額 (1万口当たり純資産額)	2.4301円 (24,301円)

附属明細表

第1 有価証券明細表

(1) 株式

2023年6月30日現在

銘柄	株式数	評価額(円)		備考
		単価	金額	
サカタのタネ	1,100	4,165.00	4,581,500	
大和ハウス工業	5,100	3,792.00	19,339,200	
エクシオグループ	3,700	2,889.00	10,689,300	
寿スピリッツ	1,000	10,520.00	10,520,000	
学情	3,800	1,893.00	7,193,400	
新日本科学	2,000	2,130.00	4,260,000	
エムスリー	3,300	3,109.00	10,259,700	
ライフドリンク カンパニー	2,400	3,445.00	8,268,000	
キッコーマン	900	8,192.00	7,372,800	
ニチレイ	4,200	3,081.00	12,940,200	

日東紡績	900	2,287.00	2,058,300	
トヨタ紡織	5,200	2,565.50	13,340,600	
東レ	8,200	800.40	6,563,280	
T I S	2,200	3,591.00	7,900,200	
GMOペイメントゲートウェイ	1,200	11,200.00	13,440,000	
うるる	2,000	1,779.00	3,558,000	
マネーフォワード	1,300	5,679.00	7,382,700	
クレハ	600	8,210.00	4,926,000	
イビデン	1,000	8,100.00	8,100,000	
信越化学工業	4,800	4,768.00	22,886,400	
プラスアルファ・コンサルティング	5,000	3,320.00	16,600,000	
戸田工業	600	2,326.00	1,395,600	
日本触媒	900	5,370.00	4,833,000	
ビジョナル	800	7,940.00	6,352,000	
野村総合研究所	2,600	3,961.00	10,298,600	
A D E K A	2,100	2,735.50	5,744,550	
S a n s a n	5,900	1,680.00	9,912,000	
J M D C	2,700	5,704.00	15,400,800	
中外製薬	4,100	4,086.00	16,752,600	
テルモ	3,100	4,562.00	14,142,200	
J C R ファーマ	4,400	1,269.00	5,583,600	
第一三共	5,700	4,550.00	25,935,000	
オービック	700	23,040.00	16,128,000	
富士フイルムホールディングス	1,700	8,541.00	14,519,700	
ファンケル	3,300	2,400.00	7,920,000	
E N E O S ホールディングス	30,600	494.40	15,128,640	
東海カーボン	6,200	1,318.00	8,171,600	
フジインコーポレーテッド	2,700	3,535.00	9,544,500	
ニチアス	3,900	2,990.00	11,661,000	
大同特殊鋼	1,700	5,977.00	10,160,900	
U A C J	1,900	2,719.00	5,166,100	
住友電気工業	7,100	1,757.00	12,474,700	
リクルートホールディングス	2,000	4,563.00	9,126,000	
S M C	200	79,480.00	15,896,000	
ハーモニック・ドライブ・システムズ	2,400	4,610.00	11,064,000	
ダイキン工業	800	29,265.00	23,412,000	
ルネサスエレクトロニクス	8,900	2,701.50	24,043,350	
ソニーグループ	3,800	12,965.00	49,267,000	
T D K	2,900	5,567.00	16,144,300	
メイコー	2,900	2,695.00	7,815,500	
リオン	4,400	1,950.00	8,580,000	
アドバンテスト	1,100	19,150.00	21,065,000	
キーエンス	500	67,850.00	33,925,000	
シスメックス	700	9,802.00	6,861,400	
デンソー	3,300	9,645.00	31,828,500	
ファナック	2,400	5,032.00	12,076,800	
ローム	1,200	13,520.00	16,224,000	
ポート	1,900	2,344.00	4,453,600	
トヨタ自動車	26,900	2,308.50	62,098,650	
スズキ	3,300	5,201.00	17,163,300	

LITALICO	4,800	2,314.00	11,107,200	
セルム	2,700	1,147.00	3,096,900	
島津製作所	3,200	4,428.00	14,169,600	
HOYA	1,800	17,075.00	30,735,000	
朝日インテック	5,500	2,811.00	15,460,500	
伊藤忠商事	5,900	5,687.00	33,553,300	
三井物産	4,100	5,411.00	22,185,100	
東京エレクトロン	1,200	20,560.00	24,672,000	
ユニ・チャーム	3,300	5,341.00	17,625,300	
三菱UFJフィナンシャル・グループ	52,400	1,065.00	55,806,000	
三井住友フィナンシャルグループ	4,800	6,159.00	29,563,200	
千葉銀行	19,200	873.90	16,778,880	
アニコム ホールディングス	15,600	627.00	9,781,200	
MS&ADインシュアランスグループ ホールディングス	4,100	5,096.00	20,893,600	
T&Dホールディングス	13,700	2,105.50	28,845,350	
リログループ	6,300	1,955.00	12,316,500	
東武鉄道	3,500	3,858.00	13,503,000	
東急	7,500	1,734.50	13,008,750	
富士急行	1,300	5,520.00	7,176,000	
バリュエンスホールディングス	2,000	2,353.00	4,706,000	
日本電信電話	180,000	170.50	30,690,000	
共立メンテナンス	900	5,464.00	4,917,600	
セコム	1,100	9,739.00	10,712,900	
コナミグループ	1,400	7,521.00	10,529,400	
ダイセキ	2,400	4,055.00	9,732,000	
ミスミグループ本社	2,400	2,869.00	6,885,600	
合計	573,300		1,258,899,950	

(2) 株式以外の有価証券

該当事項はありません。

第2 信用取引契約残高明細表

該当事項はありません。

第3 デリバティブ取引及び為替予約取引の契約額等及び時価の状況表

該当事項はありません。

MHAM日本債券マザーファンド

貸借対照表

(単位：円)

2023年6月30日現在

資産の部	
流動資産	
コール・ローン	59,140,657
国債証券	4,391,644,015
特殊債券	99,995,000
社債券	517,139,400
未収利息	4,331,354
前払費用	256,362
流動資産合計	5,072,506,788
資産合計	5,072,506,788
負債の部	
流動負債	
流動負債合計	-
負債合計	-
純資産の部	
元本等	
元本	3,615,501,654
剰余金	
剰余金又は欠損金（ ）	1,457,005,134
元本等合計	5,072,506,788
純資産合計	5,072,506,788
負債純資産合計	5,072,506,788

注記表

(重要な会計方針に係る事項に関する注記)

項目	自 2022年7月1日 至 2023年6月30日
1. 有価証券の評価基準及び評価方法	<p>国債証券、特殊債券及び社債券</p> <p>個別法に基づき、原則として時価で評価しております。時価評価にあたっては、金融商品取引業者、銀行等の提示する価額（但し、売気配相場は使用しない）、価格情報会社の提供する価額又は日本証券業協会発表の売買参考統計値（平均値）等で評価しております。</p>

(貸借対照表に関する注記)

項目	2023年6月30日現在
1. 本報告書における開示対象ファンドの期首における当該親投資信託の元本額	3,463,485,329円
同期中追加設定元本額	215,469,459円
同期中一部解約元本額	63,453,134円
元本の内訳	
ファンド名	
MHAMライフ ナビゲーション インカム	302,405,377円
MHAMライフ ナビゲーション 2030	1,101,310,742円
MHAMライフ ナビゲーション 2040	726,232,456円
MHAMライフ ナビゲーション 2050	110,478,545円
MHAM6資産バランスファンド	462,218,901円
MHAM6資産バランスファンド(年1回決算型)	51,928,646円
日本3資産ファンド 安定コース	563,015,760円
日本3資産ファンド 成長コース	274,854,615円
日本3資産ファンド(年1回決算型)	23,056,612円
計	3,615,501,654円
2. 受益権の総数	3,615,501,654口

(金融商品に関する注記)

1. 金融商品の状況に関する事項

項目	自 2022年7月1日 至 2023年6月30日
1. 金融商品に対する取組方針	当ファンドは、証券投資信託であり、信託約款に規定する「運用の基本方針」に従い、有価証券等の金融商品に対して投資として運用することを目的としております。
2. 金融商品の内容及び当該金融商品に係るリスク	当ファンドが保有する金融商品の種類は、有価証券、コール・ローン等の金銭債権及び金銭債務であります。当ファンドが保有する有価証券の詳細は「附属明細表」に記載しております。これらは、市場リスク（価格変動リスク、為替変動リスク、金利変動リスク）、信用リスク、及び流動性リスクを有しております。
3. 金融商品に係るリスク管理体制	運用担当部署から独立したコンプライアンス・リスク管理担当部署が、運用リスクを把握、管理し、その結果に基づき運用担当部署へ対応の指示等を行うことにより、適切な管理を行います。運用評価委員会等はこれらの運用リスク管理状況の報告を受け、総合的な見地から運用状況全般の管理を行います。

2. 金融商品の時価等に関する事項

項目	2023年6月30日現在
1. 貸借対照表計上額、時価及びその差額	貸借対照表上の金融商品は原則としてすべて時価で評価しているため、貸借対照表計上額と時価との差額はありません。
2. 時価の算定方法	(1)有価証券 「(重要な会計方針に係る事項に関する注記)」にて記載しております。 (2)デリバティブ取引 該当事項はありません。 (3)上記以外の金融商品 上記以外の金融商品(コール・ローン等の金銭債権及び金銭債務)は短期間で決済されるため、帳簿価額は時価と近似していることから、当該帳簿価額を時価としております。
3. 金融商品の時価等に関する事項についての補足説明	金融商品の時価の算定においては一定の前提条件等を採用しているため、異なる前提条件等によった場合、当該価額が異なることもあります。

(有価証券に関する注記)

売買目的有価証券

種類	2023年6月30日現在	
	当期の 損益に含まれた 評価差額(円)	
国債証券	5,565,652	
特殊債券	19,000	
社債券	183,200	
合計	5,401,452	

(デリバティブ取引等に関する注記)

該当事項はありません。

(関連当事者との取引に関する注記)

該当事項はありません。

(1口当たり情報に関する注記)

	2023年6月30日現在
1口当たり純資産額	1.4030円
(1万口当たり純資産額)	(14,030円)

附属明細表

第1 有価証券明細表

(1) 株式

該当事項はありません。

(2) 株式以外の有価証券

2023年6月30日現在

種類	銘柄	券面総額 (円)	評価額 (円)	備考
国債証券	440回 利付国庫債券(2年)	207,000,000	207,324,990	
	443回 利付国庫債券(2年)	5,000,000	5,008,850	

447回 利付国庫債券(2年)	21,000,000	21,032,970	
143回 利付国庫債券(5年)	2,000,000	2,006,500	
146回 利付国庫債券(5年)	380,000,000	381,736,600	
149回 利付国庫債券(5年)	165,000,000	165,344,850	
150回 利付国庫債券(5年)	68,000,000	68,129,200	
152回 利付国庫債券(5年)	135,000,000	135,702,000	
154回 利付国庫債券(5年)	206,000,000	206,910,520	
155回 利付国庫債券(5年)	20,000,000	20,249,800	
156回 利付国庫債券(5年)	613,000,000	617,781,400	
157回 利付国庫債券(5年)	20,000,000	20,141,000	
10回 利付国庫債券(40年)	30,000,000	26,686,800	
14回 利付国庫債券(40年)	1,000,000	810,230	
16回 利付国庫債券(40年)	17,000,000	16,502,920	
349回 利付国庫債券(10年)	75,000,000	75,267,000	
359回 利付国庫債券(10年)	140,000,000	139,228,600	
360回 利付国庫債券(10年)	132,000,000	131,013,960	
361回 利付国庫債券(10年)	12,000,000	11,889,840	
364回 利付国庫債券(10年)	48,000,000	47,286,720	
370回 利付国庫債券(10年)	303,000,000	305,975,460	
30回 利付国庫債券(30年)	7,000,000	8,537,060	
38回 利付国庫債券(30年)	23,000,000	26,267,610	
44回 利付国庫債券(30年)	61,000,000	68,593,280	
45回 利付国庫債券(30年)	58,000,000	63,013,520	
51回 利付国庫債券(30年)	20,000,000	16,789,600	
52回 利付国庫債券(30年)	40,000,000	35,106,800	

54回 利付国庫債券(30年)	10,000,000	9,339,100	
55回 利付国庫債券(30年)	3,000,000	2,794,860	
57回 利付国庫債券(30年)	29,000,000	26,882,130	
58回 利付国庫債券(30年)	28,000,000	25,889,920	
61回 利付国庫債券(30年)	19,000,000	16,997,780	
63回 利付国庫債券(30年)	25,000,000	20,552,250	
64回 利付国庫債券(30年)	39,000,000	31,949,580	
69回 利付国庫債券(30年)	51,000,000	44,581,140	
71回 利付国庫債券(30年)	5,000,000	4,353,450	
74回 利付国庫債券(30年)	36,000,000	33,777,000	
75回 利付国庫債券(30年)	19,000,000	19,181,450	
77回 利付国庫債券(30年)	67,000,000	72,596,510	
78回 利付国庫債券(30年)	9,000,000	9,312,660	
126回 利付国庫債券(20年)	37,000,000	41,946,530	
135回 利付国庫債券(20年)	28,000,000	31,328,080	
140回 利付国庫債券(20年)	215,000,000	241,343,950	
144回 利付国庫債券(20年)	17,000,000	18,783,300	
147回 利付国庫債券(20年)	29,000,000	32,365,450	
150回 利付国庫債券(20年)	149,000,000	163,327,840	
153回 利付国庫債券(20年)	87,500,000	94,920,000	
156回 利付国庫債券(20年)	74,000,000	72,081,180	
160回 利付国庫債券(20年)	23,000,000	23,057,500	
161回 利付国庫債券(20年)	48,000,000	47,388,960	
163回 利付国庫債券(20年)	36,000,000	35,387,640	
164回 利付国庫債券(20年)	18,000,000	17,392,140	

	166回 利付国庫債券(20年)	21,000,000	20,785,590	
	167回 利付国庫債券(20年)	42,000,000	40,238,100	
	168回 利付国庫債券(20年)	112,000,000	105,305,760	
	171回 利付国庫債券(20年)	18,000,000	16,474,680	
	175回 利付国庫債券(20年)	13,000,000	12,141,740	
	178回 利付国庫債券(20年)	65,000,000	60,177,000	
	179回 利付国庫債券(20年)	49,000,000	45,251,500	
	183回 利付国庫債券(20年)	16,000,000	17,154,560	
	26回 物価連動国債(10年)	99,000,000	112,246,605	
国債証券 合計		4,345,500,000	4,391,644,015	
特殊債券	64回 日本学生支援機構債	100,000,000	99,995,000	
特殊債券 合計		100,000,000	99,995,000	
社債券	76回 西日本高速道路債券	100,000,000	100,049,000	
	49回 クレディセゾン社債	20,000,000	20,101,400	
	10回 新生銀行社債	100,000,000	99,837,000	
	16回 イオンフィナンシャルサービス社債	100,000,000	99,702,000	
	51回 野村ホールディングス社債	100,000,000	99,947,000	
	15回 ソフトバンク社債	100,000,000	97,503,000	
社債券 合計		520,000,000	517,139,400	
合計			5,008,778,415	

第2 信用取引契約残高明細表

該当事項はありません。

第3 デリバティブ取引及び為替予約取引の契約額等及び時価の状況表

該当事項はありません。

MHAM海外株式マザーファンド

貸借対照表

(単位:円)

2023年6月30日現在

資産の部	
流動資産	
コール・ローン	10,521,216
株式	630,288,306
未収入金	64,265,359
未収配当金	455,226
流動資産合計	705,530,107
資産合計	705,530,107
負債の部	
流動負債	
前受金	47,364,141
未払金	13,728,253
流動負債合計	61,092,394
負債合計	61,092,394
純資産の部	
元本等	
元本	143,587,701
剰余金	
剰余金又は欠損金()	500,850,012
元本等合計	644,437,713
純資産合計	644,437,713
負債純資産合計	705,530,107

注記表

(重要な会計方針に係る事項に関する注記)

項目	自 2022年7月1日 至 2023年6月30日
1. 有価証券の評価基準及び評価方法	株式 移動平均法に基づき、原則として時価で評価しております。時価評価にあたっては、金融商品取引所等における最終相場（最終相場のないものについては、それに準ずる価額）、又は金融商品取引業者等から提示される気配相場に基づいて評価しております。
2. 収益及び費用の計上基準	受取配当金 原則として、配当落ち日において、確定配当金額又は予想配当金額を計上しております。
3. その他財務諸表作成のための基礎となる事項	外貨建取引等の処理基準 外貨建資産及び負債は、計算日の対顧客電信売買相場の仲値により円貨に換算するほか、「投資信託財産の計算に関する規則」（平成12年総理府令第133号）第60条及び同第61条にしたがって換算しております。

(貸借対照表に関する注記)

項目	2023年6月30日現在
1. 本報告書における開示対象ファンドの期首における当該親投資信託の元本額	164,433,188円
同期中追加設定元本額	1,695,955円
同期中一部解約元本額	22,541,442円
元本の内訳	
ファンド名	
MHAMライフ ナビゲーション インカム	7,261,370円
MHAMライフ ナビゲーション 2030	38,467,715円
MHAMライフ ナビゲーション 2040	74,637,676円
MHAMライフ ナビゲーション 2050	23,220,940円
計	143,587,701円
2. 受益権の総数	143,587,701口

(金融商品に関する注記)

1. 金融商品の状況に関する事項

項目	自 2022年7月1日 至 2023年6月30日
1. 金融商品に対する取組方針	当ファンドは、証券投資信託であり、信託約款に規定する「運用の基本方針」に従い、有価証券等の金融商品に対して投資として運用することを目的としております。
2. 金融商品の内容及び当該金融商品に係るリスク	当ファンドが保有する金融商品の種類は、有価証券、コール・ローン等の金銭債権及び金銭債務であります。当ファンドが保有する有価証券の詳細は「附属明細表」に記載しております。これらは、市場リスク（価格変動リスク、為替変動リスク、金利変動リスク）、信用リスク、及び流動性リスクを有しております。

3. 金融商品に係るリスク管理体制	運用担当部署から独立したコンプライアンス・リスク管理担当部署が、運用リスクを把握、管理し、その結果に基づき運用担当部署へ対応の指示等を行うことにより、適切な管理を行います。運用評価委員会等はこれらの運用リスク管理状況の報告を受け、総合的な見地から運用状況全般の管理を行います。
-------------------	--

2. 金融商品の時価等に関する事項

項目	2023年6月30日現在
1. 貸借対照表計上額、時価及びその差額	貸借対照表上の金融商品は原則としてすべて時価で評価しているため、貸借対照表計上額と時価との差額はありません。
2. 時価の算定方法	(1)有価証券 「(重要な会計方針に係る事項に関する注記)」にて記載しております。 (2)デリバティブ取引 該当事項はありません。 (3)上記以外の金融商品 上記以外の金融商品(コール・ローン等の金銭債権及び金銭債務)は短期間で決済されるため、帳簿価額は時価と近似していることから、当該帳簿価額を時価としております。
3. 金融商品の時価等に関する事項についての補足説明	金融商品の時価の算定においては一定の前提条件等を採用しているため、異なる前提条件等によった場合、当該価額が異なることもあります。

(有価証券に関する注記)

売買目的有価証券

種類	2023年6月30日現在	
	当期の 損益に含まれた 評価差額(円)	
株式	71,565,942	
合計	71,565,942	

(デリバティブ取引等に関する注記)

該当事項はありません。

(関連当事者との取引に関する注記)

該当事項はありません。

(1口当たり情報に関する注記)

	2023年6月30日現在	
1口当たり純資産額 (1万口当たり純資産額)	4.4881円 (44,881円)	

附属明細表

第1 有価証券明細表

(1) 株式

2023年6月30日現在

通貨	銘柄	株式数	評価額		備考
			単価	金額	
アメリカ・ドル	AMAZON.COM INC	802	127.900	102,575.800	
	ADVANCED MICRO DEVICES	410	111.240	45,608.400	
	ANALOG DEVICES	92	189.480	17,432.160	

APPLE INC	1,483	189.590	281,161.970	
APPLIED MATERIALS INC	295	144.230	42,547.850	
AVERY DENNISON CORP	222	167.990	37,293.780	
BERKSHIRE HATHAWAY INC- CL B	116	336.910	39,081.560	
BOSTON SCIENTIFIC CORP	1,811	53.290	96,508.190	
BRISTOL-MYERS SQUIBB CO	574	64.000	36,736.000	
UNITED RENTALS INC	76	435.630	33,107.880	
QUANTA SERVICES INC	179	194.850	34,878.150	
CSX CORP	969	33.870	32,820.030	
JPMORGAN CHASE & CO	457	143.430	65,547.510	
MORGAN STANLEY	303	85.240	25,827.720	
COSTAR GROUP INC	350	90.120	31,542.000	
THE WALT DISNEY CO	451	88.950	40,116.450	
BANK OF AMERICA CORP	1,262	28.660	36,168.920	
CITIGROUP INC	366	46.290	16,942.140	
EOG RESOURCES INC	389	113.000	43,957.000	
ESTEE LAUDER COS INC/THE	99	192.530	19,060.470	
EXXON MOBIL CORP	629	106.700	67,114.300	
NEXTERA ENERGY INC	997	72.810	72,591.570	
ARTHUR J GALLAGHER & CO	174	214.670	37,352.580	
NVIDIA CORP	265	408.220	108,178.300	
INTUIT INC	85	455.820	38,744.700	
KROGER CO	723	46.320	33,489.360	
ELI LILLY & CO	183	464.490	85,001.670	
MCDONALD'S CORPORATION	200	294.470	58,894.000	
MEDTRONIC PLC	222	86.770	19,262.940	
MERCK & CO. INC.	429	113.540	48,708.660	
MICROSOFT CORP	603	335.050	202,035.150	
OCCIDENTAL PETROLEUM CORP	165	58.520	9,655.800	
OLD DOMINION FREIGHT LINE	49	375.750	18,411.750	
PEPSICO INC	473	183.880	86,975.240	
CONOCOPHILLIPS	276	103.060	28,444.560	
COSTCO WHOLESALE CORP	136	531.690	72,309.840	
PROCTER & GAMBLE CO	331	149.380	49,444.780	
QUALCOMM INC	192	118.060	22,667.520	
ROCKWELL AUTOMATION INC	150	324.240	48,636.000	
PRUDENTIAL FINANCIAL INC	135	87.840	11,858.400	
CHEVRON CORP	242	156.240	37,810.080	
STARBUCKS CORP	374	98.680	36,906.320	
SYNOPSYS INC	195	427.900	83,440.500	
THERMO FISHER SCIENTIFIC INC	81	514.390	41,665.590	
UNITEDHEALTH GROUP INC	171	476.440	81,471.240	
T-MOBILE US INC	235	136.840	32,157.400	
MASTERCARD INC	183	387.670	70,943.610	
LULULEMON ATHLETICA INC	94	370.260	34,804.440	

	MSCI INC	100	462.070	46,207.000	
	VISA INC	168	234.320	39,365.760	
	VERISK ANALYTICS INC	167	223.270	37,286.090	
	TESLA INC	211	257.500	54,332.500	
	META PLATFORMS INC	182	281.530	51,238.460	
	SERVICENOW INC	83	548.080	45,490.640	
	ZOETIS INC	237	171.870	40,733.190	
	ARAMARK	1,714	42.690	73,170.660	
	BLACKSTONE INC	225	92.810	20,882.250	
	KEYSIGHT TECHNOLOGIES INC	234	165.340	38,689.560	
	HUBSPOT INC	53	516.410	27,369.730	
	ALPHABET INC-CL A	1,165	119.100	138,751.500	
アメリカ・ドル	小計	23,237		3,231,407.620 (468,521,791)	
イギリス・ポンド	RIO TINTO PLC	273	49.980	13,644.540	
	RENTOKIL INITIAL PLC	7,241	6.008	43,503.920	
	ASTRAZENECA PLC	459	112.360	51,573.240	
	GLENCORE PLC	4,161	4.384	18,241.820	
	SHELL PLC	615	23.255	14,301.820	
イギリス・ポンド	小計	12,749		141,265.340 (25,844,494)	
オーストラリア・ドル	CSL LIMITED	272	278.300	75,697.600	
	MACQUARIE GROUP LTD	386	176.270	68,040.220	
オーストラリア・ドル	小計	658		143,737.820 (13,765,771)	
カナダ・ドル	CANADIAN NATL RAILWAY CO	224	158.670	35,542.080	
	INTACT FINANCIAL CORP	202	201.180	40,638.360	
カナダ・ドル	小計	426		76,180.440 (8,329,569)	
スイス・フラン	NESTLE SA-REGISTERED	206	106.920	22,025.520	
	ROCHE HOLDING AG- GENUSSCHEIN	75	273.200	20,490.000	
	LONZA GROUP AG-REG	87	523.000	45,501.000	
スイス・フラン	小計	368		88,016.520 (14,187,383)	
デンマーク・クローネ	CARLSBERG AS-B	110	1,088.000	119,680.000	
	DSV A/S	122	1,410.000	172,020.000	
デンマーク・クローネ	小計	232		291,700.000 (6,172,372)	
ノルウェー・クローネ	EQUINOR ASA	519	312.050	161,953.950	
ノルウェー・クローネ	小計	519		161,953.950 (2,175,042)	
ユーロ	KERRY GROUP PLC-A	344	88.040	30,285.760	
	AXA SA	959	26.740	25,643.660	
	CAPGEMINI SA	215	169.750	36,496.250	

	IBERDROLA SA	5,587	11.855	66,233.880	
	LVMH MOET HENNESSY LOUIS VUITTON SE	107	855.000	91,485.000	
	SCHNEIDER ELECTRIC SE	146	162.980	23,795.080	
	SAP SE	460	123.380	56,754.800	
	SIEMENS AG-REG	274	150.580	41,258.920	
	ASML HOLDING NV	81	668.400	54,140.400	
	ELISA OYJ	431	49.250	21,226.750	
	MTU AERO ENGINES HOLDING AG	194	236.000	45,784.000	
	DSM-FIRMENICH AG	193	99.820	19,265.260	
ユーロ	小計	8,991		512,369.760 (80,749,474)	
香港・ドル	HONG KONG EXCHANGES &CLEAR	400	299.000	119,600.000	
	AIA GROUP LTD	3,400	79.700	270,980.000	
	BUDWEISER BREWING CO APAC LTD	9,000	19.920	179,280.000	
香港・ドル	小計	12,800		569,860.000 (10,542,410)	
合計		59,980		630,288,306 (630,288,306)	

(2) 株式以外の有価証券

該当事項はありません。

(注)

1. 各種通貨毎の小計の欄における()内の金額は、邦貨換算額であります。
2. 合計欄における()内の金額は、外貨建有価証券の邦貨換算額の合計額であり、内数で表示しております。
3. 外貨建有価証券の内訳

通貨	銘柄数	組入株式 時価比率 (%)	有価証券の合計金額に 対する比率 (%)
アメリカ・ドル	株式 60銘柄	72.70	74.33
イギリス・ポンド	株式 5銘柄	4.01	4.10
オーストラリア・ドル	株式 2銘柄	2.14	2.18
カナダ・ドル	株式 2銘柄	1.29	1.32
スイス・フラン	株式 3銘柄	2.20	2.25
デンマーク・クローネ	株式 2銘柄	0.96	0.98
ノルウェー・クローネ	株式 1銘柄	0.34	0.35
ユーロ	株式 12銘柄	12.53	12.81
香港・ドル	株式 3銘柄	1.64	1.67

(注) 「組入時価比率」は、純資産に対する比率であります。

第2 信用取引契約残高明細表

該当事項はありません。

第3 デリバティブ取引及び為替予約取引の契約額等及び時価の状況表

該当事項はありません。

MHAM海外債券マザーファンド

貸借対照表

(単位:円)

2023年6月30日現在

資産の部	
流動資産	
預金	4,495,279
コール・ローン	24,860,630
国債証券	5,012,138,441
未収利息	33,114,893
前払費用	9,437,022
流動資産合計	5,084,046,265
資産合計	5,084,046,265
負債の部	
流動負債	
流動負債合計	-
負債合計	-
純資産の部	
元本等	
元本	1,634,693,779
剰余金	
剰余金又は欠損金()	3,449,352,486
元本等合計	5,084,046,265
純資産合計	5,084,046,265
負債純資産合計	5,084,046,265

注記表

（重要な会計方針に係る事項に関する注記）

項目	自 2022年7月1日 至 2023年6月30日
1. 有価証券の評価基準及び評価方法	<p>国債証券</p> <p>個別法に基づき、原則として時価で評価しております。時価評価にあたっては、金融商品取引業者、銀行等の提示する価額（但し、売気配相場は使用しない）、価格情報会社の提供する価額又は日本証券業協会発表の売買参考統計値（平均値）等で評価しております。</p>
2. その他財務諸表作成のための基礎となる事項	<p>外貨建取引等の処理基準</p> <p>外貨建資産及び負債は、計算日の対顧客電信売買相場の仲値により円貨に換算するほか、「投資信託財産の計算に関する規則」（平成12年総理府令第133号）第60条及び同第61条にしたがって換算しております。</p>

（貸借対照表に関する注記）

項目	2023年6月30日現在
1. 本報告書における開示対象ファンドの期首における当該親投資信託の元本額	1,709,847,263円
同期中追加設定元本額	14,394,196円
同期中一部解約元本額	89,547,680円
元本の内訳	
ファンド名	
MHAMライフ ナビゲーション インカム	9,392,971円
MHAMライフ ナビゲーション 2030	57,242,226円
MHAMライフ ナビゲーション 2040	77,378,608円
MHAMライフ ナビゲーション 2050	17,095,213円
MHAMトリニティオープン（毎月決算型）	1,225,822,629円
MHAM6資産バランスファンド	225,327,048円
MHAM6資産バランスファンド（年1回決算型）	22,435,084円
計	1,634,693,779円
2. 受益権の総数	1,634,693,779口

（金融商品に関する注記）

1. 金融商品の状況に関する事項

項目	自 2022年7月1日 至 2023年6月30日
1. 金融商品に対する取組方針	当ファンドは、証券投資信託であり、信託約款に規定する「運用の基本方針」に従い、有価証券等の金融商品に対して投資として運用することを目的としております。
2. 金融商品の内容及び当該金融商品に係るリスク	当ファンドが保有する金融商品の種類は、有価証券、コール・ローン等の金銭債権及び金銭債務であります。当ファンドが保有する有価証券の詳細は「附属明細表」に記載しております。これらは、市場リスク（価格変動リスク、為替変動リスク、金利変動リスク）、信用リスク、及び流動性リスクを有しております。

3. 金融商品に係るリスク管理体制	運用担当部署から独立したコンプライアンス・リスク管理担当部署が、運用リスクを把握、管理し、その結果に基づき運用担当部署へ対応の指示等を行うことにより、適切な管理を行います。運用評価委員会等はこれらの運用リスク管理状況の報告を受け、総合的な見地から運用状況全般の管理を行います。
-------------------	--

2. 金融商品の時価等に関する事項

項目	2023年6月30日現在
1. 貸借対照表計上額、時価及びその差額	貸借対照表上の金融商品は原則としてすべて時価で評価しているため、貸借対照表計上額と時価との差額はありません。
2. 時価の算定方法	(1)有価証券 「(重要な会計方針に係る事項に関する注記)」にて記載しております。 (2)デリバティブ取引 該当事項はありません。 (3)上記以外の金融商品 上記以外の金融商品(コール・ローン等の金銭債権及び金銭債務)は短期間で決済されるため、帳簿価額は時価と近似していることから、当該帳簿価額を時価としております。
3. 金融商品の時価等に関する事項についての補足説明	金融商品の時価の算定においては一定の前提条件等を採用しているため、異なる前提条件等によった場合、当該価額が異なることもあります。

(有価証券に関する注記)

売買目的有価証券

種類	2023年6月30日現在
	当期の 損益に含まれた 評価差額(円)
国債証券	240,701,148
合計	240,701,148

(デリバティブ取引等に関する注記)

該当事項はありません。

(関連当事者との取引に関する注記)

該当事項はありません。

(1口当たり情報に関する注記)

	2023年6月30日現在
1口当たり純資産額 (1万口当たり純資産額)	3.1101円 (31,101円)

附属明細表

第1 有価証券明細表

(1) 株式

該当事項はありません。

(2) 株式以外の有価証券

2023年6月30日現在

種類	通貨	銘柄	券面総額	評価額	備考
国債証券	アメリカ・ドル	US T N/B 1.625 05/15/31	3,190,000.000	2,707,200.950	

	US T N/B 1.75 01/31/29	2,410,000.000	2,129,319.720	
	US T N/B 2.0 08/15/51	1,215,000.000	818,392.640	
	US T N/B 2.25 08/15/49	1,860,000.000	1,336,729.640	
	US T N/B 2.25 11/15/27	1,550,000.000	1,427,574.200	
	US T N/B 2.5 03/31/27	1,710,000.000	1,602,657.410	
	US T N/B 2.75 11/15/42	325,000.000	265,312.980	
	US T N/B 3.875 04/30/25	1,610,000.000	1,578,680.470	
	US T N/B 4.125 11/15/32	2,820,000.000	2,875,078.110	
	US T N/B 4.5 02/15/36	1,120,000.000	1,203,759.370	
	US T N/B 5.25 11/15/28	830,000.000	872,732.030	
アメリカ・ドル 小計		18,640,000.000 (2,702,613,600)	16,817,437.520 (2,438,360,266)	
イギリス・ポンド	UK TREASURY 0.125 01/31/24	290,000.000	281,607.400	
	UK TREASURY 1.0 01/31/32	200,000.000	152,456.240	
	UK TREASURY 1.625 10/22/28	440,000.000	379,095.020	
	UK TREASURY 1.75 07/22/57	530,000.000	293,567.000	
	UK TREASURY 4.75 12/07/38	340,000.000	350,388.620	
イギリス・ポンド 小計		1,800,000.000 (329,310,000)	1,457,114.280 (266,579,058)	
オーストラリア・ドル	AUSTRALIAN 1.75 06/21/51	410,000.000	242,884.000	
	AUSTRALIAN 2.5 05/21/30	490,000.000	449,943.900	
	AUSTRALIAN 3.25 04/21/25	1,180,000.000	1,162,592.700	
オーストラリア・ドル 小計		2,080,000.000 (199,201,600)	1,855,420.600 (177,693,631)	
カナダ・ドル	CANADA 2.0 06/01/32	1,150,000.000	1,026,846.610	
カナダ・ドル 小計		1,150,000.000 (125,741,000)	1,026,846.610 (112,275,408)	
デンマーク・クローネ	DENMARK 0.5 11/15/27	2,020,000.000	1,829,234.830	
デンマーク・クローネ 小計		2,020,000.000 (42,743,200)	1,829,234.830 (38,706,609)	
ノルウェー・クローネ	NORWAY 1.75 03/13/25	1,270,000.000	1,221,292.960	
ノルウェー・クローネ 小計		1,270,000.000 (17,056,100)	1,221,292.960 (16,401,964)	
ポーランド・ズロチ	POLAND 2.75 10/25/29	1,500,000.000	1,278,075.000	
	POLAND 6.0 10/25/33	2,650,000.000	2,700,350.000	
ポーランド・ズロチ 小計		4,150,000.000 (147,141,570)	3,978,425.000 (141,058,241)	
ユーロ	DEUTSCHLAND 0.5 02/15/28	360,000.000	327,931.200	
	DEUTSCHLAND 08/15/29	1,020,000.000	879,720.660	
	DEUTSCHLAND 1.0 08/15/25	120,000.000	114,874.800	
	DEUTSCHLAND 1.7 08/15/32	220,000.000	207,779.000	
	DEUTSCHLAND 2.5 08/15/46	470,000.000	476,716.770	

	FRANCE OAT 0.75 05/25/52	420,000.000	227,960.880	
	FRANCE OAT 1.0 11/25/25	1,110,000.000	1,055,672.430	
	FRANCE OAT 2.0 11/25/32	800,000.000	741,127.200	
	FRANCE OAT 2.5 05/25/30	200,000.000	196,089.980	
	FRANCE OAT 3.25 05/25/45	500,000.000	500,188.000	
	FRANCE OAT 3.5 04/25/26	340,000.000	343,978.000	
	NETHERLANDS 0.75 07/15/28	970,000.000	879,125.550	
	SPAIN 1.95 07/30/30	2,000,000.000	1,838,797.990	
	SPAIN 2.9 10/31/46	1,110,000.000	961,669.890	
	SPAIN 3.8 04/30/24	2,800,000.000	2,803,337.600	
	ユーロ 小計	12,440,000.000 (1,960,544,000)	11,554,969.950 (1,821,063,264)	
国債証券 合計		5,524,351,070 (5,524,351,070)	5,012,138,441 (5,012,138,441)	
合計			5,012,138,441 (5,012,138,441)	

(注)

1. 各種通貨毎の小計の欄における()内の金額は、邦貨換算額であります。
2. 合計欄における()内の金額は、外貨建有価証券の邦貨換算額の合計額であり、内数で表示しております。
3. 外貨建有価証券の内訳

通貨	銘柄数	組入債券 時価比率 (%)	有価証券の合計金額に 対する比率 (%)
アメリカ・ドル	国債証券 11銘柄	47.96	48.65
イギリス・ポンド	国債証券 5銘柄	5.24	5.32
オーストラリア・ドル	国債証券 3銘柄	3.50	3.55
カナダ・ドル	国債証券 1銘柄	2.21	2.24
デンマーク・クローネ	国債証券 1銘柄	0.76	0.77
ノルウェー・クローネ	国債証券 1銘柄	0.32	0.33
ポーランド・ズロチ	国債証券 2銘柄	2.77	2.81
ユーロ	国債証券 15銘柄	35.82	36.33

(注)「組入時価比率」は、純資産に対する比率であります。

第2 信用取引契約残高明細表

該当事項はありません。

第3 デリバティブ取引及び為替予約取引の契約額等及び時価の状況表

該当事項はありません。

MHAM短期金融資産マザーファンド
貸借対照表

(単位:円)

2023年6月30日現在

資産の部	
流動資産	
コール・ローン	84,710,097
社債券	11,019,250
未収利息	8,338
前払費用	5,321
流動資産合計	95,743,006
資産合計	95,743,006
負債の部	
流動負債	
流動負債合計	-
負債合計	-
純資産の部	
元本等	
元本	93,597,106
剰余金	
剰余金又は欠損金()	2,145,900
元本等合計	95,743,006
純資産合計	95,743,006
負債純資産合計	95,743,006

注記表

（重要な会計方針に係る事項に関する注記）

項目	自 2022年7月1日 至 2023年6月30日
1. 有価証券の評価基準及び評価方法	社債券 個別法に基づき、原則として時価で評価しております。時価評価にあたっては、金融商品取引業者、銀行等の提示する価額（但し、売気配相場は使用しない）、価格情報会社の提供する価額又は日本証券業協会発表の売買参考統計値（平均値）等で評価しております。

（貸借対照表に関する注記）

項目	2023年6月30日現在
1. 本報告書における開示対象ファンドの期首における当該親投資信託の元本額	93,597,106円
同期中追加設定元本額	- 円
同期中一部解約元本額	- 円
元本の内訳	
ファンド名	
MHAMライフ ナビゲーション インカム	2,450,020円
MHAMライフ ナビゲーション 2030	5,586,045円
MHAMライフ ナビゲーション 2040	2,450,020円
MHAMライフ ナビゲーション 2050	2,453,499円
米国厳選成長株集中投資ファンド Aコース（為替ヘッジあり）	314,857円
米国厳選成長株集中投資ファンド Bコース（為替ヘッジなし）	7,777,756円
米国ハイイールド債券ファンド 円コース	4,409,727円
米国ハイイールド債券ファンド 米ドルコース	5,766,944円
米国ハイイールド債券ファンド 豪ドルコース	15,359,545円
米国ハイイールド債券ファンド 南アフリカランドコース	324,207円
米国ハイイールド債券ファンド ブラジルリアルコース	10,606,394円
通貨選択型Jリート・ファンド（毎月分配型） 円コース	3,534,263円
通貨選択型Jリート・ファンド（毎月分配型） 米ドルコース	7,087,354円
通貨選択型Jリート・ファンド（毎月分配型） 豪ドルコース	1,769,440円
通貨選択型Jリート・ファンド（毎月分配型） ブラジルリアルコース	4,971,163円
インカムビルダー（毎月決算型）限定為替ヘッジ	634,906円
インカムビルダー（毎月決算型）為替ヘッジなし	5,346,545円
インカムビルダー（年1回決算型）限定為替ヘッジ	545,144円
インカムビルダー（年1回決算型）為替ヘッジなし	5,864,317円
インカムビルダー（毎月決算型）世界通貨分散コース	4,977,065円
インカムビルダー（年1回決算型）世界通貨分散コース	1,367,895円
計	93,597,106円
2. 受益権の総数	93,597,106口

（金融商品に関する注記）

1. 金融商品の状況に関する事項

項目	自 2022年7月1日 至 2023年6月30日
1. 金融商品に対する取組方針	当ファンドは、証券投資信託であり、信託約款に規定する「運用の基本方針」に従い、有価証券等の金融商品に対して投資として運用することを目的としております。

2. 金融商品の内容及び当該金融商品に係るリスク	当ファンドが保有する金融商品の種類は、有価証券、コール・ローン等の金銭債権及び金銭債務であります。当ファンドが保有する有価証券の詳細は「附属明細表」に記載しております。これらは、市場リスク(価格変動リスク、為替変動リスク、金利変動リスク)、信用リスク、及び流動性リスクを有しております。
3. 金融商品に係るリスク管理体制	運用担当部署から独立したコンプライアンス・リスク管理担当部署が、運用リスクを把握、管理し、その結果に基づき運用担当部署へ対応の指示等を行うことにより、適切な管理を行います。運用評価委員会等はこれらの運用リスク管理状況の報告を受け、総合的な見地から運用状況全般の管理を行います。

2. 金融商品の時価等に関する事項

項目	2023年6月30日現在
1. 貸借対照表計上額、時価及びその差額	貸借対照表上の金融商品は原則としてすべて時価で評価しているため、貸借対照表計上額と時価との差額はありません。
2. 時価の算定方法	(1)有価証券 「(重要な会計方針に係る事項に関する注記)」にて記載しております。 (2)デリバティブ取引 該当事項はありません。 (3)上記以外の金融商品 上記以外の金融商品(コール・ローン等の金銭債権及び金銭債務)は短時間で決済されるため、帳簿価額は時価と近似していることから、当該帳簿価額を時価としております。
3. 金融商品の時価等に関する事項についての補足説明	金融商品の時価の算定においては一定の前提条件等を採用しているため、異なる前提条件等によった場合、当該価額が異なることもあります。

(有価証券に関する注記)

売買目的有価証券

種類	2023年6月30日現在	
	当期の 損益に含まれた 評価差額(円)	
社債券	10,490	
合計	10,490	

(デリバティブ取引等に関する注記)

該当事項はありません。

(関連当事者との取引に関する注記)

該当事項はありません。

(1口当たり情報に関する注記)

	2023年6月30日現在	
1口当たり純資産額 (1万口当たり純資産額)	1.0229円 (10,229円)	

附属明細表

第1 有価証券明細表

(1) 株式

該当事項はありません。

(2) 株式以外の有価証券

2023年6月30日現在

種類	銘柄	券面総額 (円)	評価額 (円)	備考
社債券	196回 オリックス社債	5,000,000	5,002,450	
	304回 北陸電力社債	6,000,000	6,016,800	
社債券 合計		11,000,000	11,019,250	
合計			11,019,250	

第2 信用取引契約残高明細表

該当事項はありません。

第3 デリバティブ取引及び為替予約取引の契約額等及び時価の状況表

該当事項はありません。

2【ファンドの現況】

【純資産額計算書】

MHAMライフ ナビゲーション 2050

2023年7月31日現在

資産総額	556,703,781円
負債総額	1,139,155円
純資産総額(-)	555,564,626円
発行済数量	234,786,539口
1口当たり純資産額(/)	2.3663円

MHAMライフ ナビゲーション 2040

2023年7月31日現在

資産総額	2,362,935,984円
負債総額	3,069,536円
純資産総額(-)	2,359,866,448円
発行済数量	1,589,815,312口
1口当たり純資産額(/)	1.4844円

MHAMライフ ナビゲーション 2030

2023年7月31日現在

資産総額	2,308,106,773円
負債総額	5,212,785円
純資産総額(-)	2,302,893,988円
発行済数量	1,735,118,305口
1口当たり純資産額(/)	1.3272円

MHAMライフ ナビゲーション インカム

2023年7月31日現在

資産総額	559,944,269円
負債総額	1,451,614円
純資産総額(-)	558,492,655円
発行済数量	459,205,500口
1口当たり純資産額(/)	1.2162円

(参考)

MHAM日本株式マザーファンド

2023年7月31日現在

資産総額	1,331,764,127円
負債総額	41,000,000円
純資産総額(-)	1,290,764,127円
発行済数量	524,869,524口
1口当たり純資産額(/)	2.4592円

MHAM日本債券マザーファンド

2023年7月31日現在

資産総額	5,134,555,438円
負債総額	120,124,800円
純資産総額(-)	5,014,430,638円
発行済数量	3,621,929,002口
1口当たり純資産額(/)	1.3845円

MHAM海外株式マザーファンド

2023年7月31日現在

資産総額	646,590,350円
負債総額	18,858,641円
純資産総額(-)	627,731,709円
発行済数量	139,329,545口
1口当たり純資産額(/)	4.5054円

MHAM海外債券マザーファンド

2023年7月31日現在

資産総額	4,875,312,745円
負債総額	10,060,000円
純資産総額(-)	4,865,252,745円
発行済数量	1,600,676,792口
1口当たり純資産額(/)	3.0395円

MHAM短期金融資産マザーファンド

2023年7月31日現在

資産総額	95,728,618円
負債総額	0円
純資産総額(-)	95,728,618円
発行済数量	93,597,106口
1口当たり純資産額(/)	1.0228円

第4【内国投資信託受益証券事務の概要】

(1)受益証券の名義書換

該当事項はありません。

ファンドの受益権の帰属は、振替機関等の振替口座簿に記載または記録されることにより定まります。委託会社は、この信託の受益権を取り扱う振替機関が社振法の規定により主務大臣の指定を取り消された場合または当該指定が効力を失った場合であって、当該振替機関の振替業を承継する者が存在しない場合その他やむを得ない事情がある場合を除き、当該振替受益権を表示する受益証券を発行しません。

なお、受益者は、委託会社がやむを得ない事情等により受益証券を発行する場合を除き、受益証券の再発行の請求を行わないものとします。

(2)受益者等名簿

該当事項はありません。

(3)受益者に対する特典

該当事項はありません。

(4)受益権の譲渡制限

譲渡制限はありません。

受益者は、その保有する受益権を譲渡する場合には、当該受益者の譲渡の対象とする受益権が記載または記録されている振替口座簿にかかる振替機関等に振替の申請をするものとします。

上記の申請のある場合には、上記の振替機関等は、当該譲渡にかかる譲渡人の保有する受益権の口数の減少および譲受人の保有する受益権の口数の増加につき、その備える振替口座簿に記載または記録するものとします。ただし、上記の振替機関等が振替先口座を開設したものでない場合には、譲受人の振替先口座を開設した他の振替機関等（当該他の振替機関等の上位機関を含みます。）に社振法の規定にしたがい、譲受人の振替先口座に受益権の口数の増加の記載または記録が行われるよう通知するものとします。

上記の振替について、委託会社は、当該受益者の譲渡の対象とする受益権が記載または記録されている振替口座簿にかかる振替機関等と譲受人の振替先口座を開設した振替機関等が異なる場合等において、委託会社が必要と認めるときまたはやむを得ない事情があると判断したときは、振替停止日や振替停止期間を設けることができます。

(5)受益権の譲渡の対抗要件

受益権の譲渡は、振替口座簿への記載または記録によらなければ、委託会社および受託会社に対抗することができません。

(6)受益権の再分割

委託会社は、社振法に定めるところにしたがい、受託会社と協議のうえ、一定日現在の受益権を均等に再分割できるものとします。

(7)質権口記載又は記録の受益権の取り扱いについて

振替機関等の振替口座簿の質権口に記載または記録されている受益権にかかる収益分配金の支払い、一部解約の実行の請求の受付、一部解約金および償還金の支払い等については、約款の規定によるほか、民法その他の法令等にしたがって取り扱われます。

第二部【委託会社等の情報】

第1【委託会社等の概況】

1【委託会社等の概況】

(1) 資本金の額(2023年7月31日現在)

資本金の額	20億円
発行する株式総数	100,000株 (普通株式 上限100,000株、A種種類株式 上限30,000株)
発行済株式総数	40,000株 (普通株式24,490株、A種種類株式15,510株)
種類株式の発行が可能	

直近5カ年の資本金の増減：該当事項はありません。

(2) 会社の機構(2023年7月31日現在)

会社の意思決定機構

業務執行上重要な事項は、取締役会の決議をもって決定します。

取締役は株主総会で選任されます。取締役(監査等委員である取締役を除く。)の任期は、その選任後1年以内に終了する事業年度のうち最終のものに関する定時株主総会の終結の時までとし、任期の満了前に退任した取締役(監査等委員である取締役を除く。)の補欠として選任された取締役(監査等委員である取締役を除く。)の任期は、現任取締役(監査等委員である取締役を除く。)の任期の満了の時までとします。

また、監査等委員である取締役の任期は、その選任後2年以内に終了する事業年度のうち最終のものに関する定時株主総会の終結の時までとし、任期の満了前に退任した監査等委員である取締役の補欠として選任された監査等委員である取締役の任期は、退任した監査等委員である取締役の任期の満了の時までとします。

取締役会は、決議によって代表取締役を選定します。代表取締役は、会社を代表し、取締役会の決議にしたがい業務を執行します。

また、取締役会の決議によって、取締役社長を定めることができます。

取締役会は、法令に別段の定めがある場合を除き、原則として取締役社長が招集します。取締役会の議長は、原則として取締役社長があたります。

取締役会の決議は、法令に別段の定めがある場合を除き、議決に加わることができる取締役の過半数が出席し、出席取締役の過半数をもって行います。

投資運用の意思決定機構

1. 投資環境見直しおよび運用方針の策定

経済環境見直し、資産別市場見直し、資産配分方針および資産別運用方針は月次で開催する「投資環境会議」および「投資方針会議」にて協議、策定致します。これらの会議は運用本部長・副本部長、運用グループ長等で構成されます。

2. 運用計画、売買計画の決定

各ファンドの運用は「投資環境会議」および「投資方針会議」における協議の内容を踏まえて、ファンド毎に個別に任命された運用担当者が行います。運用担当者は月次で運用計画書

を作成し、運用本部長の承認を受けます。運用担当者は承認を受けた運用計画に基づき、運用を行います。

2【事業の内容及び営業の概況】

「投資信託及び投資法人に関する法律」に定める投資信託委託会社である委託会社は、投資信託の設定を行うとともに「金融商品取引法」に定める金融商品取引業者としてその運用（投資運用業）ならびにその受益証券（受益権）の募集又は私募（第二種金融商品取引業）を行っています。また、「金融商品取引法」に定める投資助言・代理業を行っています。

2023年7月31日現在、委託会社の運用する投資信託は以下の通りです。（親投資信託を除く）

基本的性格	本数	純資産総額（単位：円）
追加型公社債投資信託	26	1,552,827,736,355
追加型株式投資信託	783	15,353,432,764,987
単位型公社債投資信託	22	38,793,354,246
単位型株式投資信託	208	1,109,369,905,668
合計	1,039	18,054,423,761,256

3【委託会社等の経理状況】

1. 委託会社であるアセットマネジメントOne株式会社(以下「委託会社」という。)の財務諸表は、「財務諸表等の用語、様式及び作成方法に関する規則」(昭和38年大蔵省令第59号)ならびに同規則第2条の規定に基づき、「金融商品取引業等に関する内閣府令」(平成19年8月6日内閣府令第52号)により作成しております。
2. 財務諸表の金額は、百万円未満の端数を切り捨てて記載しております。
3. 委託会社は、金融商品取引法第193条の2第1項の規定に基づき第38期事業年度(自2022年4月1日至2023年3月31日)の財務諸表について、EY新日本有限責任監査法人の監査を受けております。

(1) 【貸借対照表】

(単位：百万円)

	第37期 (2022年3月31日現在)	第38期 (2023年3月31日現在)
(資産の部)		
流動資産		
現金・預金	31,421	33,770
金銭の信託	30,332	29,184
未収委託者報酬	17,567	16,279
未収運用受託報酬	4,348	3,307
未収投資助言報酬	309	283
未収収益	5	15
前払費用	1,167	1,129
その他	2,673	2,377
流動資産計	87,826	86,346
固定資産		
有形固定資産		
建物	1,109	1,001
器具備品	158	118
リース資産	-	7
無形固定資産		
ソフトウェア	3,107	3,367
ソフトウェア仮勘定	1,449	1,651
電話加入権	3	2
投資その他の資産		
投資有価証券	241	182
関係会社株式	5,349	5,810
長期差入保証金	1,102	775
繰延税金資産	3,092	2,895
その他	367	104
固定資産計	15,983	15,918
資産合計	103,810	102,265

(単位:百万円)

	第37期 (2022年3月31日現在)	第38期 (2023年3月31日現在)
(負債の部)		
流動負債		
預り金	1,445	1,481
リース債務	-	1
未払金	7,616	7,246
未払収益分配金	0	0
未払償還金	9	-
未払手数料	7,430	7,005
その他未払金	175	240
未払費用	8,501	7,716
未払法人税等	2,683	1,958
未払消費税等	1,330	277
賞与引当金	1,933	1,730
役員賞与引当金	69	48
流動負債計	23,581	20,460
固定負債		
リース債務	-	6
退職給付引当金	2,507	2,654
時効後支払損引当金	147	108
固定負債計	2,655	2,769
負債合計	26,236	23,230
(純資産の部)		
株主資本		
資本金	2,000	2,000
資本剰余金	19,552	19,552
資本準備金	2,428	2,428
その他資本剰余金	17,124	17,124
利益剰余金	56,020	57,481
利益準備金	123	123
その他利益剰余金	55,896	57,358
別途積立金	31,680	31,680
繰越利益剰余金	24,216	25,678
株主資本計	77,573	79,034
評価・換算差額等		
その他有価証券評価差額金	0	0
評価・換算差額等計	0	0
純資産合計	77,573	79,034
負債・純資産合計	103,810	102,265

(2) 【損益計算書】

(単位：百万円)

	第37期 (自 2021年4月1日 至 2022年3月31日)		第38期 (自 2022年4月1日 至 2023年3月31日)	
	営業収益			
委託者報酬	108,563		95,739	
運用受託報酬	16,716		16,150	
投資助言報酬	1,587		2,048	
その他営業収益	12		23	
営業収益計		126,879		113,962
営業費用				
支払手数料	45,172		41,073	
広告宣伝費	391		216	
公告費	0		0	
調査費	36,488		33,177	
調査費	10,963		12,294	
委託調査費	25,525		20,882	
委託計算費	557		548	
営業雑経費	842		733	
通信費	35		36	
印刷費	606		504	
協会費	66		69	
諸会費	26		29	
支払販売手数料	106		92	
営業費用計		83,453		75,749
一般管理費				
給料	10,377		10,484	
役員報酬	168		168	
給料・手当	8,995		9,199	
賞与	1,213		1,115	
交際費	6		17	
寄付金	15		11	
旅費交通費	40		128	
租税公課	367		330	
不動産賃借料	1,674		1,006	
退職給付費用	495		437	
固定資産減価償却費	1,389		1,388	
福利厚生費	42		47	
修繕費	0		1	
賞与引当金繰入額	1,933		1,730	
役員賞与引当金繰入額	69		48	
機器リース料	0		0	
事務委託費	3,901		4,074	
事務用消耗品費	45		37	
器具備品費	0		1	
諸経費	217		334	
一般管理費計		20,578		20,078
営業利益		22,848		18,135

(単位:百万円)

	第37期 (自 2021年4月1日 至 2022年3月31日)		第38期 (自 2022年4月1日 至 2023年3月31日)	
営業外収益				
受取利息		13		10
受取配当金	1	559	1	2,400
時効成立分配金・償還金		0		0
為替差益		7		-
雑収入		19		10
時効後支払損引当金戻入額		10		24
営業外収益計		610		2,446
営業外費用				
為替差損		-		3
金銭の信託運用損		743		1,003
早期割増退職金		20		24
雑損失		-		47
営業外費用計		764		1,079
経常利益		22,694		19,502
特別利益				
固定資産売却益		0		-
投資有価証券売却益		-		4
特別利益計		0		4
特別損失				
固定資産除却損		5		12
投資有価証券売却損		6		9
ゴルフ会員権売却損		3		-
オフィス再編費用	2	509		-
関係会社株式評価損		-		584
特別損失計		525		606
税引前当期純利益		22,169		18,900
法人税、住民税及び事業税		6,085		4,881
法人税等調整額		584		197
法人税等合計		6,669		5,078
当期純利益		15,499		13,821

(3)【株主資本等変動計算書】

第37期(自 2021年4月1日 至 2022年3月31日)

(単位:百万円)

	株主資本								株主資本 合計
	資本金	資本剰余金			利益剰余金			利益剰余金 合計	
		資本準備金	その他 資本剰余金	資本剰余 金合計	利益 準備金	その他利益剰余金			
						別途 積立金	繰越利益 剰余金		
当期首残高	2,000	2,428	17,124	19,552	123	31,680	19,996	51,800	73,353
当期変動額									
剰余金の配当							11,280	11,280	11,280
当期純利益							15,499	15,499	15,499
株主資本以外の 項目の当期変動 額(純額)									-
当期変動額合計	-	-	-	-	-	-	4,219	4,219	4,219
当期末残高	2,000	2,428	17,124	19,552	123	31,680	24,216	56,020	77,573

	評価・換算差額等		純資産 合計
	その他 有価証券 評価差額金	評価・換算 差額等合計	
当期首残高	0	0	73,353
当期変動額			
剰余金の配当			11,280
当期純利益			15,499
株主資本以外の 項目の当期変動 額(純額)	0	0	0
当期変動額合計	0	0	4,219
当期末残高	0	0	77,573

第38期(自 2022年4月1日 至 2023年3月31日)

(単位:百万円)

	株主資本								
	資本金	資本剰余金			利益剰余金				株主資本 合計
		資本準備金	その他 資本剰余金	資本剰余 金合計	利益 準備金	その他利益剰余金		利益剰余金 合計	
						別途 積立金	繰越利益 剰余金		
当期首残高	2,000	2,428	17,124	19,552	123	31,680	24,216	56,020	77,573
当期変動額									
剰余金の配当							12,360	12,360	12,360
当期純利益							13,821	13,821	13,821
株主資本以外の 項目の当期変動 額(純額)									-
当期変動額合計	-	-	-	-	-	-	1,461	1,461	1,461
当期末残高	2,000	2,428	17,124	19,552	123	31,680	25,678	57,481	79,034

	評価・換算差額等		純資産 合計
	その他 有価証券 評価差額金	評価・換算 差額等合計	
当期首残高	0	0	77,573
当期変動額			
剰余金の配当			12,360
当期純利益			13,821
株主資本以外の 項目の当期変動 額(純額)	0	0	0
当期変動額合計	0	0	1,461
当期末残高	0	0	79,034

重要な会計方針

1. 有価証券の評価基準及び評価方法	<p>(1) 子会社株式及び関連会社株式 移動平均法による原価法</p> <p>(2) その他有価証券 市場価格のない株式等以外のもの 決算日の市場価格等に基づく時価法 (評価差額は全部純資産直入法により処理し、売却原価は移動平均法により算定) 市場価格のない株式等 移動平均法による原価法</p>
2. 金銭の信託の評価基準及び評価方法	時価法
3. 固定資産の減価償却の方法	<p>(1) 有形固定資産(リース資産を除く) 定率法を採用しております。ただし、2016年4月1日以降に取得した建物附属設備については、定額法を採用しております。 なお、主な耐用年数は次のとおりであります。 建物 ... 8～18年 器具備品 ... 2～20年</p> <p>(2) 無形固定資産(リース資産を除く) 定額法を採用しております。 なお、自社利用のソフトウェアについては、社内における利用可能期間(5年)に基づく定額法を採用しております。</p> <p>(3) リース資産 所有権移転外ファイナンス・リース取引に係るリース資産 リース期間を耐用年数とし、残存価格を零とする定額法を採用しております。</p>
4. 外貨建の資産及び負債の本邦通貨への換算基準	外貨建金銭債権債務は、期末日の直物等為替相場により円貨に換算し、換算差額は損益として処理しております。
5. 引当金の計上基準	<p>(1) 賞与引当金 従業員に対して支給する賞与の支出に充てるため、将来の支給見込額に基づき当事業年度に見合う分を計上しております。</p> <p>(2) 役員賞与引当金 役員に対して支給する賞与の支出に充てるため、将来の支給見込額に基づき当事業年度に見合う分を計上しております。</p> <p>(3) 退職給付引当金 従業員の退職給付に備えるため、退職一時金制度について、当事業年度末における退職給付債務の見込額に基づき計上しております。 退職給付見込額の期間帰属方法 退職給付債務の算定にあたり、退職給付見込額を当事業年度末までの期間に帰属させる方法については、給付算定式基準によっております。 数理計算上の差異及び過去勤務費用の費用処理方法 過去勤務費用については、その発生時の従業員の平均残存勤務期間内の一定の年数(5年)による定額法により按分した額を費用処理しております。 数理計算上の差異については、各事業年度の発生時の従業員の平均残存勤務期間内の一定の年数(5年または10年)による定額法により按分した額を、それぞれ発生翌事業年度から費用処理しております。</p> <p>(4) 時効後支払損引当金 時効成立のため利益計上した収益分配金及び償還金について、受益者からの今後の支払請求に備えるため、過去の支払実績に基づく将来の支払見込額を計上しております。</p>

6. 収益及び費用の計上基準	<p>当社は、資産運用サービスから委託者報酬、運用受託報酬及び投資助言報酬を稼得しております。これらには成功報酬が含まれる場合があります。</p> <p>(1) 委託者報酬 委託者報酬は、投資信託の信託約款に基づき、日々の純資産総額に対する一定割合として認識され、確定した報酬を投資信託によって主に年1回又は2回受取ります。当該報酬は期間の経過とともに履行義務が充足されるという前提に基づき、投資信託の運用期間にわたり収益として認識しております。</p> <p>(2) 運用受託報酬 運用受託報酬は、投資顧問契約で定められた報酬に基づき、確定した報酬を顧問口座によって主に年1回又は2回受取ります。当該報酬は期間の経過とともに履行義務が充足されるという前提に基づき、顧問口座の運用期間にわたり収益として認識しております。</p> <p>(3) 投資助言報酬 投資助言報酬は、投資助言契約で定められた報酬に基づき、確定した報酬を顧問口座によって主に年2回又は4回受取ります。当該報酬は期間の経過とともに履行義務が充足されるという前提に基づき、顧問口座の運用期間にわたり収益として認識しております。</p> <p>(4) 成功報酬 成功報酬は、対象となる投資信託または顧問口座の特定のベンチマークまたはその他のパフォーマンス目標を上回る超過運用益に対する一定割合として認識されます。当該報酬は成功報酬を受領する権利が確定した時点で収益として認識しております。</p>
7. 消費税等の会計処理	消費税及び地方消費税の会計処理は税抜き方式によっております。

（会計方針の変更）

「時価の算定に関する会計基準の適用指針」（企業会計基準適用指針第31号 2021年6月17日。以下「時価算定会計基準適用指針」という。）を当事業年度の期首から適用し、時価算定会計基準適用指針第27 - 2項に定める経過的な取り扱いに従って、時価算定会計基準適用指針が定める新たな会計方針を将来にわたって適用することとしております。なお、当該適用指針の適用に伴う、当事業年度の財務諸表への影響はありません。

また、（金融商品会計）注記の金融商品の時価のレベルごとの内訳等に関する事項における投資信託に関する注記事項においては、時価算定会計基準適用指針第27 - 3項に従って、前事業年度に係るものについては記載しておりません。

注記事項

（貸借対照表関係）

1. 有形固定資産の減価償却累計額

（百万円）

	第37期 (2022年3月31日現在)	第38期 (2023年3月31日現在)
建物	415	523
器具備品	966	934
リース資産	-	1

（損益計算書関係）

1. 各科目に含まれている関係会社に対する営業外収益は、次のとおりであります。

（百万円）

	第37期 (自 2021年4月 1日 至 2022年3月31日)	第38期 (自 2022年4月 1日 至 2023年3月31日)
受取配当金	543	2,393

2. オフィス再編費用

オフィス再編費用は、主に本社オフィスレイアウトの見直しによるものです。

（株主資本等変動計算書関係）

第37期（自 2021年4月1日 至 2022年3月31日）

1. 発行済株式の種類及び総数に関する事項

発行済株式の種類	当事業年度期首 株式数（株）	当事業年度 増加株式数（株）	当事業年度 減少株式数（株）	当事業年度末 株式数（株）
普通株式	24,490	-	-	24,490
A種種類株式	15,510	-	-	15,510
合計	40,000	-	-	40,000

2. 配当に関する事項

（1）配当金支払額

決議	株式の 種類	配当金の総額 (百万円)	1株当たり配 当額(円)	基準日	効力発生日
2021年6月16日 定時株主総会	普通株式	11,280	282,000	2021年3月31日	2021年6月17日
	A種種類 株式				

(2) 基準日が当事業年度に属する配当のうち、配当の効力発生日が翌事業年度となるもの

決議	株式の種類	配当の原資	配当金の総額 (百万円)	1株当たり配当額 (円)	基準日	効力発生日
2022年6月16日 定時株主総会	普通株式	利益 剰余金	12,360	309,000	2022年3月31日	2022年6月17日
	A種種類株式					

第38期(自 2022年4月1日 至 2023年3月31日)

1. 発行済株式の種類及び総数に関する事項

発行済株式の種類	当事業年度期首 株式数(株)	当事業年度 増加株式数(株)	当事業年度 減少株式数(株)	当事業年度末 株式数(株)
普通株式	24,490	-	-	24,490
A種種類株式	15,510	-	-	15,510
合計	40,000	-	-	40,000

2. 配当に関する事項

(1) 配当金支払額

決議	株式の種類	配当金の総額 (百万円)	1株当たり配当額 (円)	基準日	効力発生日
2022年6月16日 定時株主総会	普通株式	12,360	309,000	2022年3月31日	2022年6月17日
	A種種類株式				

(2) 基準日が当事業年度に属する配当のうち、配当の効力発生日が翌事業年度となるもの

2023年6月16日開催予定の定時株主総会において、以下のとおり決議を予定しております。

決議	株式の種類	配当の原資	配当金の総額 (百万円)	1株当たり配当額 (円)	基準日	効力発生日
2023年6月16日 定時株主総会	普通株式	利益 剰余金	11,040	276,000	2023年3月31日	2023年6月19日
	A種種類株式					

(金融商品関係)

1. 金融商品の状況に関する事項

(1) 金融商品に対する取組方針

当社は、投資運用業を営んでおります。資金運用については、短期的な預金等に限定しております。

当社が運用を行う投資信託の商品性を適正に維持するため、当該投資信託を特定金外信託を通じて、または直接保有しております。なお、特定金外信託を通じて行っているデリバティブ取引は後述するリスクを低減する目的で行っております。当該デリバティブ取引は、実需の範囲内でのみ利用することとしており、投機的な取引は行わない方針であります。

(2) 金融商品の内容及びそのリスク

金銭の信託の主な内容は、当社運用ファンドの安定運用を主な目的として資金投入した投資信託及びデリバティブ取引であります。金銭の信託に含まれる投資信託は為替及び市場価格の変動リスクに晒されておりますが、デリバティブ取引(為替予約取引、株価指数先物取引及び債券先物取引)を利用して一部リスクを低減しております。

営業債権である未収委託者報酬及び未収運用受託報酬は、相手先の信用リスクに晒されております。

投資有価証券は、主にその他有価証券(投資信託)、業務上の関係を有する企業の株式であり、発行体の信用リスクや市場価格の変動リスクに晒されております。

営業債務である未払手数料は、1年以内の支払期日であります。

(3) 金融商品に係るリスク管理体制

信用リスク(取引先の契約不履行等に係るリスク)の管理

預金の預入先については、余資運用規程に従い、格付けの高い預入先に限定することにより、リスクの軽減を図っております。

営業債権の相手先の信用リスクに関しては、当社の信用リスク管理の基本方針に従い、取引先ごとの期日管理及び残高管理を行うとともに、主な相手先の信用状況を把握する体制としております。

投資有価証券の発行体の信用リスクに関しては、信用情報や時価の把握を定期的に行うことで管理しております。

市場リスク(為替や金利等の変動リスク)の管理

組織規程における分掌業務の定めに基づき、リスク管理担当所管にて、取引残高、損益及びリスク量等の実績管理を行い、定期的に社内委員会での報告を実施しております。

資金調達に係る流動性リスク(支払期日に支払いを実行できなくなるリスク)の管理

取引実行担当所管からの報告に基づき、資金管理担当所管が資金繰りを確認するとともに、十分な手許流動性を維持することなどにより、流動性リスクを管理しております。

(4) 金融商品の時価等に関する事項についての補足説明

金融商品の時価には、市場価格に基づく価額のほか、市場価格がない場合には合理的に算定された価額が含まれております。当該価額の算定においては変動要因を織り込んでいるため、異なる前提条件等を採用することにより、当該価額が変動することがあります。

2. 金融商品の時価等に関する事項

貸借対照表計上額、時価及びこれらの差額については、次のとおりであります。

第37期（2022年3月31日現在）

	貸借対照表計上額 (百万円)	時価 (百万円)	差額 (百万円)
(1) 金銭の信託	30,332	30,332	-
(2) 投資有価証券 其他有価証券	1	1	-
資産計	30,334	30,334	-

第38期（2023年3月31日現在）

	貸借対照表計上額 (百万円)	時価 (百万円)	差額 (百万円)
(1) 金銭の信託	29,184	29,184	-
(2) 投資有価証券 其他有価証券	1	1	-
資産計	29,186	29,186	-

(注1) 現金・預金、未収委託者報酬、未収運用受託報酬及び未払手数料は、短期間で決済されるため時価が帳簿価額に近似するものであることから、注記を省略しております。

(注2) 金銭債権及び満期のある有価証券の決算日後の償還予定額

第37期（2022年3月31日現在）

	1年以内 (百万円)	1年超5年以内 (百万円)	5年超10年以内 (百万円)	10年超 (百万円)
(1) 現金・預金	31,421	-	-	-
(2) 金銭の信託	30,332	-	-	-
(3) 未収委託者報酬	17,567	-	-	-
(4) 未収運用受託報酬	4,348	-	-	-
(5) 投資有価証券 其他有価証券(投資信託)	-	1	-	-
合計	83,670	1	-	-

第38期（2023年3月31日現在）

	1年以内 (百万円)	1年超5年以内 (百万円)	5年超10年以内 (百万円)	10年超 (百万円)
(1) 現金・預金	33,770	-	-	-
(2) 金銭の信託	29,184	-	-	-
(3) 未収委託者報酬	16,279	-	-	-
(4) 未収運用受託報酬	3,307	-	-	-
(5) 投資有価証券 其他有価証券(投資信託)	-	1	-	-
合計	82,540	1	-	-

3. 金融商品の時価のレベルごとの内訳等に関する事項

金融商品の時価を、時価の算定に係るインプットの観察可能性及び重要性に応じて、以下の3つのレベルに分類しております。

レベル1の時価：観察可能な時価の算定に係るインプットのうち、活発な市場において形成される当該時価の算定の対象となる資産又は負債に関する相場価格により算定した時価

レベル2の時価：観察可能な時価の算定に係るインプットのうち、レベル1のインプット以外の時価の算定に係るインプットを用いて算定した時価

レベル3の時価：観察できない時価の算定に係るインプットを使用して算定した時価

時価の算定に重要な影響を与えるインプットを複数使用している場合には、それらのインプットがそれぞれ属するレベルのうち、時価の算定における優先順位が最も低いレベルに時価を分類しております。

時価で貸借対照表に計上している金融商品

第37期(2022年3月31日現在)

区分	時価(百万円)			
	レベル1	レベル2	レベル3	合計
(1) 金銭の信託	-	6,932	-	6,932
(2) 投資有価証券	-	-	-	-
其他有価証券	-	-	-	-
資産計	-	6,932	-	6,932

「時価の算定に関する会計基準の適用指針」(企業会計基準適用指針第31号 2019年7月4日)第26項に従い、経過措置を適用した投資信託は上表には含めておりません。貸借対照表における当該投資信託の金額は、金銭の信託23,399百万円、投資有価証券1百万円となります。

第38期(2023年3月31日現在)

区分	時価(百万円)			
	レベル1	レベル2	レベル3	合計
(1) 金銭の信託	-	29,184	-	29,184
(2) 投資有価証券	-	-	-	-
其他有価証券	-	1	-	1
資産計	-	29,186	-	29,186

(注1) 時価の算定に用いた評価技法及び時価の算定に係るインプットの説明

金銭の信託

信託財産は、主として投資信託、デリバティブ取引、その他の資産(コールローン・委託証拠金等)で構成されております。

信託財産を構成する金融商品の時価について、投資信託は基準価額、デリバティブ取引は、取引相手先金融機関より提示された価格によっております。また、その他の資産については短期間で決済されるため、時価は帳簿価額とほぼ等しいことから、当該帳簿価額によっております。

投資有価証券

投資有価証券は市場における取引価格が存在しない投資信託であり、基準価額を時価としております。

(注2) 市場価格のない株式等の貸借対照表計上額は次の通りであります。

これらについては、「金融商品の時価等の開示に関する適用指針」(企業会計基準適用指針第19号 2020年3月31日)第5項に従い、2. 金融商品の時価等に関する事項及び3. 金融商品の時価のレベルごとの内訳等に関する事項で開示している表中には含めておりません。

(百万円)

	第37期 (2022年3月31日現在)	第38期 (2023年3月31日現在)
投資有価証券(其他有価証券)		
非上場株式	239	180
関係会社株式		
非上場株式	5,349	5,810

(有価証券関係)

1. 子会社株式及び関連会社株式

子会社株式及び関連会社株式(第37期の貸借対照表計上額5,349百万円、第38期の貸借対照表計上額5,810百万円)については市場価格がないことから、貸借対照表日における時価及び貸借対照表計上額と当該時価との差額の記載は省略しております。

2. その他有価証券

第37期(2022年3月31日現在)

(百万円)

区分	貸借対照表日における 貸借対照表計上額	取得原価	差額
貸借対照表計上額が 取得原価を超えるもの 投資信託	-	-	-
小計	-	-	-
貸借対照表計上額が 取得原価を超えないもの 投資信託	1	2	0
小計	1	2	0
合計	1	2	0

(注)非上場株式(貸借対照表計上額239百万円)については、市場価格がないことから、上表に含めておりません。

第38期(2023年3月31日現在)

(百万円)

区分	貸借対照表日における 貸借対照表計上額	取得原価	差額
貸借対照表計上額が 取得原価を超えるもの 投資信託	-	-	-
小計	-	-	-
貸借対照表計上額が 取得原価を超えないもの 投資信託	1	2	0
小計	1	2	0
合計	1	2	0

(注)非上場株式(貸借対照表計上額180百万円)については、市場価格がないことから、上表に含めておりません。

3. 事業年度中に売却したその他有価証券

第37期（自 2021年4月1日 至 2022年3月31日）

区分	売却額 (百万円)	売却益の合計額 (百万円)	売却損の合計額 (百万円)
株式	13	-	6

第38期（自 2022年4月1日 至 2023年3月31日）

区分	売却額 (百万円)	売却益の合計額 (百万円)	売却損の合計額 (百万円)
株式	54	4	9

4. 減損処理を行った有価証券

当事業年度において、有価証券について584百万円（関係会社株式584百万円）減損処理を行っております。

（退職給付関係）

1. 採用している退職給付制度の概要

当社は、確定給付型の制度として退職一時金制度（非積立型制度であります）を採用しております。確定拠出型の制度としては確定拠出年金制度を採用しております。

2. 確定給付制度

（1）退職給付債務の期首残高と期末残高の調整表

（百万円）

	第37期 (自 2021年4月1日 至 2022年3月31日)	第38期 (自 2022年4月1日 至 2023年3月31日)
退職給付債務の期首残高	2,479	2,576
勤務費用	295	279
利息費用	2	2
数理計算上の差異の発生額	14	31
退職給付の支払額	185	191
退職給付債務の期末残高	2,576	2,698

（2）退職給付債務の期末残高と貸借対照表に計上された退職給付引当金の調整表

（百万円）

	第37期 (2022年3月31日現在)	第38期 (2023年3月31日現在)
非積立型制度の退職給付債務	2,576	2,698
未積立退職給付債務	2,576	2,698
未認識数理計算上の差異	35	44
未認識過去勤務費用	33	0
貸借対照表に計上された負債と資産の純額	2,507	2,654
退職給付引当金	2,507	2,654
貸借対照表に計上された負債と資産の純額	2,507	2,654

(3) 退職給付費用及びその内訳項目の金額

(百万円)

	第37期 (自 2021年4月1日 至 2022年3月31日)	第38期 (自 2022年4月1日 至 2023年3月31日)
勤務費用	295	279
利息費用	2	2
数理計算上の差異の費用処理額	34	22
過去勤務費用の費用処理額	69	34
その他	3	4
確定給付制度に係る退職給付費用	398	334

(注) 上記退職給付費用以外に早期割増退職金として、前事業年度において20百万円、当事業年度において24百万円を営業外費用に計上しております。

(4) 数理計算上の計算基礎に関する事項

主要な数理計算上の計算基礎

	第37期 (2022年3月31日現在)	第38期 (2023年3月31日現在)
割引率	0.09%	0.09%
予想昇給率	1.00% ~ 3.76%	1.00% ~ 3.56%

3. 確定拠出制度

当社の確定拠出制度への要拠出額は、前事業年度97百万円、当事業年度103百万円であります。

（税効果会計関係）

1. 繰延税金資産及び繰延税金負債の発生の主な原因別の内訳

	第37期	第38期
	(2022年3月31日現在)	(2023年3月31日現在)
	(百万円)	(百万円)
繰延税金資産		
未払事業税	156	121
未払事業所税	10	9
賞与引当金	592	529
未払法定福利費	92	94
運用受託報酬	845	390
資産除去債務	13	15
減価償却超過額（一括償却資産）	12	21
減価償却超過額	58	198
繰延資産償却超過額（税法上）	292	297
退職給付引当金	767	812
時効後支払損引当金	45	33
ゴルフ会員権評価損	7	7
関係会社株式評価損	166	345
投資有価証券評価損	28	4
その他	2	13
その他有価証券評価差額金	0	0
繰延税金資産合計	3,092	2,895
繰延税金負債		
繰延税金負債合計	-	-
繰延税金資産の純額	3,092	2,895

2. 法定実効税率と税効果会計適用後の法人税等の負担率との差異の原因となった主要な項目別の内訳

	第37期	第38期
	(2022年3月31日現在)	(2023年3月31日現在)
法定実効税率	-	30.62 %
（調整）		
受取配当金等永久に益金に算入されない項目	-	3.69 %
その他	-	0.06 %
税効果会計適用後の法人税等の負担率	-	26.87 %

（注）前事業年度は、法定実効税率と税効果会計適用後の法人税等の負担率との差異が法定実効税率の100分の5以下であるため注記を省略しております。

（企業結合等関係）

当社（以下「AMOne」という）は、2016年7月13日付で締結した、DIAMアセットマネジメント株式会社（以下「DIAM」という）、みずほ投信投資顧問株式会社（以下「MHAM」という）、みずほ信託銀行株式会社（以下「TB」という）及び新光投信株式会社（以下「新光投信」という）（以下総称して「統合4社」という）間の「統合契約書」に基づき、2016年10月1日付で統合いたしました。

1. 結合当事企業

結合当事企業	DIAM	MHAM	TB	新光投信
事業の内容	投資運用業務、投資助言・代理業務	投資運用業務、投資助言・代理業務	信託業務、銀行業務、投資運用業務	投資運用業務、投資助言・代理業務

2. 企業結合日

2016年10月1日

3. 企業結合の方法

MHAMを吸収合併存続会社、新光投信を吸収合併消滅会社とする吸収合併、TBを吸収分割会社、吸収合併後のMHAMを吸収分割承継会社とし、同社がTB資産運用部門に係る権利義務を承継する吸収分割、DIAMを吸収合併存続会社、MHAMを吸収合併消滅会社とする吸収合併の順に実施しております。

4. 結合後企業の名称

アセットマネジメントOne株式会社

5. 企業結合の主な目的

当社は、株式会社みずほフィナンシャルグループ（以下「MHFG」という）及び第一生命ホールディングス株式会社（以下「第一生命」という）の資産運用ビジネス強化・発展に対する強力なコミットメントのもと、統合4社が長年にわたって培ってきた資産運用に係わる英知を結集し、MHFGと第一生命両社グループとの連携も最大限活用して、お客さまに最高水準のソリューションを提供するグローバルな運用会社としての飛躍を目指してまいります。

6. 合併比率

「3. 企業結合の方法」の吸収合併における合併比率は以下の通りであります。

会社名	DIAM (存続会社)	MHAM (消滅会社)
合併比率(*)	1	0.0154

(*) 普通株式と種類株式を合算して算定しております。

7. 交付した株式数

「3. 企業結合の方法」の吸収合併において、DIAMは、MHAMの親会社であるMHFGに対して、その所有するMHAMの普通株式103万8,408株につき、DIAMの普通株式490株及び議決権を有しないIA種類株式15,510株を交付しました。

8. 経済的持分比率（議決権比率）

MHFGが企業結合直前に所有していた当社に対する経済的持分比率 50.00%

MHFGが企業結合日に追加取得した当社に対する経済的持分比率 20.00%

MHFGの追加取得後の当社に対する経済的持分比率 70.00%

なお、MHFGが所有する議決権比率については50.00%から51.00%に異動しております。

9. 取得企業を決定するに至った主な根拠

「3. 企業結合の方法」の吸収合併において、法的に消滅会社となるMHAMの親会社であるMHFGが、結合後企業の議決権の過半数を保有することになるため、企業結合の会計上はMHAMが取得企業に該当し、DIAMが被取得企業となるものです。

10. 会計処理

「企業結合に関する会計基準」(企業結合会計基準第21号 平成25年9月13日公表分)及び「企業結合会計基準及び事業分離等会計基準に関する適用指針」(企業会計基準適用指針第10号 平成25年9月13日公表分)に基づき、「3. 企業結合の方法」の吸収合併及びの吸収分割については共通支配下の取引として処理し、の吸収合併については逆取得として処理しております。

11. 被取得企業に対してパーチェス法を適用した場合に関する事項

(1) 被取得企業の取得原価及びその内訳

取得の対価	MHAMの普通株式	144,212百万円
取得原価		144,212百万円

(2) 発生したのれんの金額、発生原因、償却方法及び償却期間

a. 発生したのれん	金額	76,224百万円
b. 発生原因		被取得企業から受け入れた資産及び引き受けた負債の純額と取得原価との差額によります。
c. のれんの償却方法及び償却期間		20年間の均等償却

(3) 企業結合日に受け入れた資産及び引き受けた負債の額並びにその主な内訳

a. 資産の額	資産合計	40,451百万円
	うち現金・預金	11,605百万円
	うち金銭の信託	11,792百万円
b. 負債の額	負債合計	9,256百万円
	うち未払手数料及び未払費用	4,539百万円

(注) 顧客関連資産に配分された金額及びそれに係る繰延税金負債は、資産の額及び負債の額には含まれておりません。

(4) のれん以外の無形固定資産に配分された金額及び主要な種類別の内訳並びに全体及び主要な種類別の加重平均償却期間

a. 無形固定資産に配分された金額	53,030百万円
b. 主要な種類別の内訳	
顧客関連資産	53,030百万円
c. 全体及び主要な種類別の加重平均償却期間	
顧客関連資産	16.9年

12. 被取得企業に対してパーチェス法を適用した場合の差額

(1) 貸借対照表項目

	第37期 (2022年3月31日現在)	第38期 (2023年3月31日現在)
流動資産	- 百万円	- 百万円
固定資産	76,763百万円	68,921百万円
資産合計	76,763百万円	68,921百万円
流動負債	- 百万円	- 百万円
固定負債	4,740百万円	3,643百万円
負債合計	4,740百万円	3,643百万円
純資産	72,022百万円	65,278百万円

(注) 固定資産及び資産合計には、のれん及び顧客関連資産の金額が含まれております。

のれん	55,263百万円	51,451百万円
顧客関連資産	25,175百万円	20,947百万円

(2) 損益計算書項目

	第37期 (自 2021年4月1日 至 2022年3月31日)	第38期 (自 2022年4月1日 至 2023年3月31日)
営業収益	- 百万円	- 百万円
営業利益	8,429百万円	8,039百万円
経常利益	8,429百万円	8,039百万円
税引前当期純利益	8,429百万円	8,039百万円
当期純利益	7,015百万円	6,744百万円
1株当たり当期純利益	175,380円68銭	168,617円97銭
(注) 営業利益には、のれん及び顧客関連資産の償却額が含まれております。		
のれんの償却額	3,811百万円	3,811百万円
顧客関連資産の償却額	4,618百万円	4,228百万円

（資産除去債務関係）

当社は建物所有者との間で不動産賃貸借契約を締結しており、賃借期間終了時に原状回復する義務を有しているため、契約及び法令上の資産除去債務を認識しております。

なお、当該賃貸借契約に関連する長期差入保証金（敷金）が計上されているため、資産除去債務の負債計上に代えて、当該敷金の回収が最終的に見込めないと認められる金額を合理的に見積り、そのうち当期の負担に属する金額を費用計上し、直接減額しております。

（収益認識関係）

1. 収益の分解情報

収益の構成は次の通りです。

	第37期 (自 2021年4月1日 至 2022年3月31日)	第38期 (自 2022年4月1日 至 2023年3月31日)
委託者報酬	108,259百万円	95,739百万円
運用受託報酬	14,425百万円	14,651百万円
投資助言報酬	1,587百万円	2,048百万円
成功報酬（注）	2,594百万円	1,499百万円
その他営業収益	12百万円	23百万円
合計	126,879百万円	113,962百万円

（注）成功報酬は、前事業年度においては損益計算書の委託者報酬及び運用受託報酬、当事業年度においては損益計算書の運用受託報酬に含めて表示しております。

2. 収益を理解するための基礎となる情報

収益を理解するための基礎となる情報は「重要な会計方針 6. 収益及び費用の計上基準」に記載の通りであります。

（セグメント情報等）

1. セグメント情報

当社は、資産運用業の単一セグメントであるため、記載を省略しております。

2. 関連情報

第37期（自 2021年4月1日 至 2022年3月31日）及び第38期（自 2022年4月1日 至 2023年3月31日）

（1）サービスごとの情報

サービス区分の決定方法は、損益計算書の営業収益の区分と同一であることから、サービスごとの営業収益の記載を省略しております。

（2）地域ごとの情報

営業収益

本邦の外部顧客に対する営業収益に区分した金額が損益計算書の営業収益の90%を超えるため、記載を省略しております。

有形固定資産

本邦に所在している有形固定資産の金額が貸借対照表の有形固定資産の金額の90%を超えるため、記載を省略しております。

（3）主要な顧客ごとの情報

特定の顧客に対する営業収益で損益計算書の営業収益の10%以上を占める相手先がないため、記載を省略しております。

（持分法損益等）

当社は2022年8月1日付でPayPayアセットマネジメント株式会社の株式を取得し持分法適用関連会社としておりますが、重要性が乏しいため、関連会社に対する投資の金額等の記載を省略しております。

(関連当事者情報)

1. 関連当事者との取引

(1) 親会社及び法人主要株主等

第37期(自 2021年4月1日 至 2022年3月31日)

該当はありません。

第38期(自 2022年4月1日 至 2023年3月31日)

該当はありません。

(2) 子会社及び関連会社等

第37期(自 2021年4月1日 至 2022年3月31日)

該当はありません。

第38期(自 2022年4月1日 至 2023年3月31日)

該当はありません。

(3) 兄弟会社等

第37期(自 2021年4月1日 至 2022年3月31日)

属性	会社等の名称	住所	資本金 又は 出資金	事業の 内容又 は職業	議決権 等の所 有(被 所有) 割合	関係内容		取引の内容	取引金額 (百万円)	科目	期末残高 (百万円)
						役員の 兼任等	事業上 の関係				
親 会 社 の 子 会 社	株式会社 みずほ銀 行	東京都 千代田 区	14,040 億円	銀行業	-	-	当社設定 投資信託 の販売	投資信託の 販売代行手 数料	7,789	未払 手数料	1,592
	みずほ証 券株式会 社	東京都 千代田 区	1,251 億円	証券業	-	-	当社設定 投資信託 の販売	投資信託の 販売代行手 数料	16,373	未払 手数料	2,651

取引条件及び取引条件の決定方針等

(注1) 投資信託の販売代行手数料は、一般的取引条件を勘案した個別契約により決定しております。

(注2) 上記の取引金額には消費税等が含まれておりません。期末残高には、消費税等が含まれております。

第38期(自 2022年4月1日 至 2023年3月31日)

属性	会社等の名称	住所	資本金 又は 出資金	事業の 内容又 は職業	議決権 等の所 有(被 所有) 割合	関係内容		取引の内容	取引金額 (百万円)	科目	期末残高 (百万円)
						役員の 兼任等	事業上 の関係				
親 会 社 の 子 会 社	株式会社 みずほ銀 行	東京都 千代田 区	14,040 億円	銀行業	-	-	当社設定 投資信託 の販売	投資信託の 販売代行手 数料	7,474	未払 手数料	1,579
	みずほ証 券株式会 社	東京都 千代田 区	1,251 億円	証券業	-	-	当社設定 投資信託 の販売	投資信託の 販売代行手 数料	13,932	未払 手数料	2,404

取引条件及び取引条件の決定方針等

(注1) 投資信託の販売代行手数料は、一般的取引条件を勘案した個別契約により決定しております。

(注2) 上記の取引金額には消費税等が含まれておりません。期末残高には、消費税等が含まれております。

2. 親会社又は重要な関連会社に関する注記

(1) 親会社情報

株式会社みずほフィナンシャルグループ
 (東京証券取引所及びニューヨーク証券取引所に上場)

(2) 重要な関連会社の要約財務諸表

該当はありません

(1株当たり情報)

	第37期 (自 2021年4月1日 至 2022年3月31日)	第38期 (自 2022年4月1日 至 2023年3月31日)
1株当たり純資産額	1,939,327円79銭	1,975,862円96銭
1株当たり当期純利益金額	387,499円36銭	345,535円19銭

(注1) 潜在株式調整後1株当たり当期純利益金額については、潜在株式が存在していないため記載しておりません。

(注2) 1株当たり当期純利益金額の算定上の基礎は、以下のとおりであります。

	第37期 (自 2021年4月1日 至 2022年3月31日)	第38期 (自 2022年4月1日 至 2023年3月31日)
当期純利益金額	15,499百万円	13,821百万円
普通株主及び普通株主と同等の株主に帰属しない金額	-	-
普通株式及び普通株式と同等の株式に係る当期純利益金額	15,499百万円	13,821百万円
普通株式及び普通株式と同等の株式の期中平均株式数	40,000株	40,000株
(うち普通株式)	(24,490株)	(24,490株)
(うちA種種類株式)	(15,510株)	(15,510株)

(注1) A種種類株式は、剰余金の配当請求権及び残余財産分配請求権について普通株式と同等の権利を有しているため、1株当たり情報の算定上、普通株式に含めて計算しています。

4【利害関係人との取引制限】

委託会社は、「金融商品取引法」の定めるところにより、利害関係人との取引について、次に掲げる行為が禁止されています。

- (1) 自己またはその取締役もしくは執行役との間における取引を行うことを内容とした運用を行うこと(投資者の保護に欠け、もしくは取引の公正を害し、または金融商品取引業の信用を失墜させるおそれがないものとして内閣府令で定めるものを除きます。)。
- (2) 運用財産相互間において取引を行うことを内容とした運用を行うこと(投資者の保護に欠け、もしくは取引の公正を害し、または金融商品取引業の信用を失墜させるおそれがないものとして内閣府令で定めるものを除きます。)。
- (3) 通常取引の条件と異なる条件であって取引の公正を害するおそれのある条件で、委託会社の親法人等(委託会社の総株主等の議決権の過半数を保有していることその他の当該金融商品取引業者と密接な関係を有する法人その他の団体として政令で定める要件に該当する者をいいます。以下(4)(5)において同じ。)または子法人等(委託会社が総株主等の議決権の過半数を保有していることその他の当該金融商品取引業者と密接な関係を有する法人その他の団体として政令で定める要件に該当する者をいいます。以下同じ。)と有価証券の売買その他の取引または店頭デリバティブ取引を行うこと。
- (4) 委託会社の親法人等または子法人等の利益を図るため、その行う投資運用業に関して運用の方針、運用財産の額もしくは市場の状況に照らして不必要な取引を行うことを内容とした運用を行うこと。
- (5) 上記(3)(4)に掲げるもののほか、委託会社の親法人等または子法人等が関与する行為であって、投資者の保護に欠け、もしくは取引の公正を害し、または金融商品取引業の信用を失墜させるおそれのあるものとして内閣府令で定める行為。

5【その他】

- (1) 定款の変更、事業譲渡又は事業譲受、出資の状況その他の重要事項

該当事項はありません。

- (2) 訴訟事件その他の重要事項

委託会社およびファンドに重要な影響を与えた事実、または与えると予想される事実はありません。

第2【その他の関係法人の概況】

1【名称、資本金の額及び事業の内容】

(1)受託会社

名称	みずほ信託銀行株式会社
資本金の額	247,369百万円（2023年3月末日現在）
事業の内容	日本において銀行業務および信託業務を営んでいます。

(2)販売会社

販売会社の名称、資本金の額および事業内容は以下の通りです。

名 称	資本金の額 (単位:百万円)	事 業 の 内 容
株式会社みずほ銀行	1,404,065	日本において銀行業務を営んでおります。
日本生命保険相互会社（ 1 ）	（ 2 ）1,450,000	日本において保険業務を営んでおります。
株式会社SBI証券	48,323	「金融商品取引法」に定める第一種金融商品取引業を営んでおります。
マネックス証券株式会社	12,200	「金融商品取引法」に定める第一種金融商品取引業を営んでおります。
野村證券株式会社（ 3 ）	10,000	「金融商品取引法」に定める第一種金融商品取引業を営んでおります。
フィデリティ証券株式会社	（ 4 ）12,658	「金融商品取引法」に定める第一種金融商品取引業を営んでおります。

（注）資本金の額は2023年3月末日現在

（注）確定拠出年金向けの取扱販売会社を含みます。

（ 1 ）「ライフ ナビ 2050」の取扱いはありません。

（ 2 ）「基金」および「基金償却積立て額」の総額

（ 3 ）「ライフ ナビ インカム」、「ライフ ナビ 2030」、「ライフ ナビ 2040」の新規の取得のお申込みのお取扱いを行っておりません。なお、「ライフ ナビ 2050」の取扱いはありません。

（ 4 ）2023年5月26日現在

(3)投資顧問会社

名称	Asset Management One USA Inc.
資本金の額	400万米ドル（2022年12月末日現在）
事業の内容	米国において投資顧問業務を営んでいます。

2【関係業務の概要】

(1)受託会社

各ファンドの受託会社として、信託財産を保管・管理し、受益権設定にかかる振替機関への通知等を行います。

(2)販売会社

各ファンドの販売会社として、受益権の募集の取扱い、販売、一部解約の実行の請求の受け取りに収益分配金の再投資、償還金および一部解約金の支払い等を行います。

(3) 投資顧問会社

委託会社に対し、各ファンドが主要投資対象とするMHAM海外株式マザーファンドにおいて、運用に関する投資助言の提供を行います。

3【資本関係】

委託会社は、Asset Management One USA Inc.の株式を100%保有しています。

持株比率5%以上を記載します。

第3【参考情報】

ファンドについては、当計算期間において以下の書類を提出いたしました。

提出年月日	提出書類
2022年9月30日	有価証券報告書
2022年9月30日	有価証券届出書
2023年3月31日	半期報告書
2023年3月31日	有価証券届出書

独立監査人の監査報告書

2023年5月25日

アセットマネジメントOne株式会社
取締役会 御中EY新日本有限責任監査法人
東京事務所指定有限責任社員
業務執行社員 公認会計士 丘本 正彦指定有限責任社員
業務執行社員 公認会計士 長谷川 敬指定有限責任社員
業務執行社員 公認会計士 稲葉 宏和

監査意見

当監査法人は、金融商品取引法第193条の2第1項の規定に基づく監査証明を行うため、「委託会社等の経理状況」に掲げられているアセットマネジメントOne株式会社の2022年4月1日から2023年3月31日までの第38期事業年度の財務諸表、すなわち、貸借対照表、損益計算書、株主資本等変動計算書、重要な会計方針及びその他の注記について監査を行った。

当監査法人は、上記の財務諸表が、我が国において一般に公正妥当と認められる企業会計の基準に準拠して、アセットマネジメントOne株式会社の2023年3月31日現在の財政状態及び同日をもって終了する事業年度の経営成績を、全ての重要な点において適正に表示しているものと認める。

監査意見の根拠

当監査法人は、我が国において一般に公正妥当と認められる監査の基準に準拠して監査を行った。監査の基準における当監査法人の責任は、「財務諸表監査における監査人の責任」に記載されている。当監査法人は、我が国における職業倫理に関する規定に従って、会社から独立しており、また、監査人としてのその他の倫理上の責任を果たしている。当監査法人は、意見表明の基礎となる十分かつ適切な監査証拠を入手したと判断している。

その他の記載内容

その他の記載内容は、監査した財務諸表を含む開示書類に含まれる情報のうち、財務諸表及びその監査報告書以外の情報である。

当監査法人は、その他の記載内容が存在しないと判断したため、その他の記載内容に対するいかなる作業も実施していない。

財務諸表に対する経営者及び監査等委員会の責任

経営者の責任は、我が国において一般に公正妥当と認められる企業会計の基準に準拠して財務諸表を作成し適正に表示することにある。これには、不正又は誤謬による重要な虚偽表示のない財務諸表を作成し適正に表示するために経営者が必要と判断した内部統制を整備及び運用することが含まれる。

財務諸表を作成するに当たり、経営者は、継続企業的前提に基づき財務諸表を作成することが適切であるかどうかを評価し、我が国において一般に公正妥当と認められる企業会計の基準に基づいて継続企業に関する事項を開示する必要がある場合には当該事項を開示する責任がある。

監査等委員会の責任は、財務報告プロセスの整備及び運用における取締役の職務の執行を監視することにある。

財務諸表監査における監査人の責任

監査人の責任は、監査人が実施した監査に基づいて、全体としての財務諸表に不正又は誤謬による重要な虚偽表示がないかどうかについて合理的な保証を得て、監査報告書において独立の立場から財務諸表に対する意見を表明することにある。虚偽表示は、不正又は誤謬により発生する可能性があり、個別に又は集計すると、財務諸表の利用者の意思決定に影響を与えると合理的に見込まれる場合に、重要性があると判断される。

監査人は、我が国において一般に公正妥当と認められる監査の基準に従って、監査の過程を通じて、職業的専門家としての判断を行い、職業的懐疑心を保持して以下を実施する。

- ・ 不正又は誤謬による重要な虚偽表示リスクを識別し、評価する。また、重要な虚偽表示リスクに対応した監査手続を立案し、実施する。監査手続の選択及び適用は監査人の判断による。さらに、意見表明の基礎となる十分かつ適切な監査証拠を入手する。
- ・ 財務諸表監査の目的は、内部統制の有効性について意見表明するためのものではないが、監査人は、リスク評価の実施に際して、状況に応じた適切な監査手続を立案するために、監査に関連する内部統制を検討する。
- ・ 経営者が採用した会計方針及びその適用方法の適切性、並びに経営者によって行われた会計上の見積りの合理性及び関連する注記事項の妥当性を評価する。
- ・ 経営者が継続企業を前提として財務諸表を作成することが適切であるかどうか、また、入手した監査証拠に基づき、継続企業の前提に重要な疑義を生じさせるような事象又は状況に関して重要な不確実性が認められるかどうか結論付ける。継続企業の前提に関する重要な不確実性が認められる場合は、監査報告書において財務諸表の注記事項に注意を喚起すること、又は重要な不確実性に関する財務諸表の注記事項が適切でない場合は、財務諸表に対して除外事項付意見を表明することが求められている。監査人の結論は、監査報告書日までに入手した監査証拠に基づいているが、将来の事象や状況により、企業は継続企業として存続できなくなる可能性がある。
- ・ 財務諸表の表示及び注記事項が、我が国において一般に公正妥当と認められる企業会計の基準に準拠しているかどうかとともに、関連する注記事項を含めた財務諸表の表示、構成及び内容、並びに財務諸表が基礎となる取引や会計事象を適正に表示しているかどうかを評価する。

監査人は、監査等委員会に対して、計画した監査の範囲とその実施時期、監査の実施過程で識別した内部統制の重要な不備を含む監査上の重要な発見事項、及び監査の基準で求められているその他の事項について報告を行う。

監査人は、監査等委員会に対して、独立性についての我が国における職業倫理に関する規定を遵守したこと、並びに監査人の独立性に影響を与えると合理的に考えられる事項、及び阻害要因を除去又は軽減するためにセーフガードを講じている場合はその内容について報告を行う。

利害関係

会社と当監査法人又は業務執行社員との間には、公認会計士法の規定により記載すべき利害関係はない。

以上

(注1) 上記の監査報告書の原本は当社(有価証券報告書提出会社)が別途保管しております。

(注2) X B R L データは監査の対象には含まれておりません。

独立監査人の監査報告書

2023年9月1日

アセットマネジメントOne株式会社

取締役会 御中

EY新日本有限責任監査法人
東京事務所指定有限責任社員 公認会計士 森重俊寛
業務執行社員

監査意見

当監査法人は、金融商品取引法第193条の2第1項の規定に基づく監査証明を行うため、「ファンドの経理状況」に掲げられているMHAMライフ ナビゲーション 2050の2022年7月1日から2023年6月30日までの計算期間の財務諸表、すなわち、貸借対照表、損益及び剰余金計算書、注記表並びに附属明細表について監査を行った。

当監査法人は、上記の財務諸表が、我が国において一般に公正妥当と認められる企業会計の基準に準拠して、MHAMライフ ナビゲーション 2050の2023年6月30日現在の信託財産の状態及び同日をもって終了する計算期間の損益の状況を、全ての重要な点において適正に表示しているものと認める。

監査意見の根拠

当監査法人は、我が国において一般に公正妥当と認められる監査の基準に準拠して監査を行った。監査の基準における当監査法人の責任は、「財務諸表監査における監査人の責任」に記載されている。当監査法人は、我が国における職業倫理に関する規定に従って、アセットマネジメントOne株式会社及びファンドから独立しており、また、監査人としてのその他の倫理上の責任を果たしている。当監査法人は、意見表明の基礎となる十分かつ適切な監査証拠を入手したと判断している。

その他の記載内容

その他の記載内容は、有価証券報告書及び有価証券届出書(訂正有価証券届出書を含む。)に含まれる情報のうち、財務諸表及びその監査報告書以外の情報である。経営者の責任は、その他の記載内容を作成し開示することにある。

当監査法人の財務諸表に対する監査意見の対象にはその他の記載内容は含まれておらず、当監査法人はその他の記載内容に対して意見を表明するものではない。

財務諸表監査における当監査法人の責任は、その他の記載内容を通読し、通読の過程において、その他の記載内容と財務諸表又は当監査法人が監査の過程で得た知識との間に重要な相違があるかどうか検討すること、また、そのような重要な相違以外にその他の記載内容に重要な誤りの兆候があるかどうか注意を払うことにある。

当監査法人は、実施した作業に基づき、その他の記載内容に重要な誤りがあると判断した場合には、その事実を報告することが求められている。

その他の記載内容に関して、当監査法人が報告すべき事項はない。

財務諸表に対する経営者の責任

経営者の責任は、我が国において一般に公正妥当と認められる企業会計の基準に準拠して財務諸表を作成し適正に表示することにある。これには、不正又は誤謬による重要な虚偽表示のない財務諸表を作成し適正に表示するために経営者が必要と判断した内部統制を整備及び運用することが含まれる。

財務諸表を作成するに当たり、経営者は、継続企業の前提に基づき財務諸表を作成することが適切であるかどうかを評価し、我が国において一般に公正妥当と認められる企業会計の基準に基づいて継続企業に関する事項を開示する必要がある場合には当該事項を開示する責任がある。

財務諸表監査における監査人の責任

監査人の責任は、監査人が実施した監査に基づいて、全体としての財務諸表に不正又は誤謬による重要な虚偽表示がないかどうかについて合理的な保証を得て、監査報告書において独立の立場から財務諸表に対する意見を表明することにある。虚偽表示は、不正又は誤謬により発生する可能性があり、個別に又は集計すると、財務諸表の利用者の意思決定に影響を与えると合理的に見込まれる場合に、重要性があると判断される。

監査人は、我が国において一般に公正妥当と認められる監査の基準に従って、監査の過程を通じて、職業的専門家としての判断を行い、職業的懐疑心を保持して以下を実施する。

- ・ 不正又は誤謬による重要な虚偽表示リスクを識別し、評価する。また、重要な虚偽表示リスクに対応した監査手続を立案し、実施する。監査手続の選択及び適用は監査人の判断による。さらに、意見表明の基礎となる十分かつ適切な監査証拠を入手する。
- ・ 財務諸表監査の目的は、内部統制の有効性について意見表明するためのものではないが、監査人は、リスク評価の実施に際して、状況に応じた適切な監査手続を立案するために、監査に関連する内部統制を検討する。
- ・ 経営者が採用した会計方針及びその適用方法の適切性、並びに経営者によって行われた会計上の見積りの合理性及び関連する注記事項の妥当性を評価する。
- ・ 経営者が継続企業を前提として財務諸表を作成することが適切であるかどうか、また、入手した監査証拠に基づき、継続企業の前提に重要な疑義を生じさせるような事象又は状況に関して重要な不確実性が認められるかどうか結論付ける。継続企業の前提に関する重要な不確実性が認められる場合は、監査報告書において財務諸表の注記事項に注意を喚起すること、又は重要な不確実性に関する財務諸表の注記事項が適切でない場合は、財務諸表に対して除外事項付意見を表明することが求められている。監査人の結論は、監査報告書日までに入手した監査証拠に基づいているが、将来の事象や状況により、ファンドは継続企業として存続できなくなる可能性がある。
- ・ 財務諸表の表示及び注記事項が、我が国において一般に公正妥当と認められる企業会計の基準に準拠しているかどうかとともに、関連する注記事項を含めた財務諸表の表示、構成及び内容、並びに財務諸表が基礎となる取引や会計事象を適正に表示しているかどうかを評価する。

監査人は、経営者に対して、計画した監査の範囲とその実施時期、監査の実施過程で識別した内部統制の重要な不備を含む監査上の重要な発見事項、及び監査の基準で求められているその他の事項について報告を行う。

利害関係

アセットマネジメントOne株式会社及びファンドと当監査法人又は業務執行社員との間には、公認会計士法の規定により記載すべき利害関係はない。

以 上

(注1) 上記の監査報告書の原本は当社(有価証券報告書提出会社)が別途保管しております。

(注2) XBR Lデータは監査の対象には含まれておりません。

独立監査人の監査報告書

2023年9月1日

アセットマネジメントOne株式会社

取締役会 御中

EY新日本有限責任監査法人
東京事務所指定有限責任社員 公認会計士 森重俊寛
業務執行社員

監査意見

当監査法人は、金融商品取引法第193条の2第1項の規定に基づく監査証明を行うため、「ファンドの経理状況」に掲げられているMHAMライフ ナビゲーション 2040の2022年7月1日から2023年6月30日までの計算期間の財務諸表、すなわち、貸借対照表、損益及び剰余金計算書、注記表並びに附属明細表について監査を行った。

当監査法人は、上記の財務諸表が、我が国において一般に公正妥当と認められる企業会計の基準に準拠して、MHAMライフ ナビゲーション 2040の2023年6月30日現在の信託財産の状態及び同日をもって終了する計算期間の損益の状況を、全ての重要な点において適正に表示しているものと認める。

監査意見の根拠

当監査法人は、我が国において一般に公正妥当と認められる監査の基準に準拠して監査を行った。監査の基準における当監査法人の責任は、「財務諸表監査における監査人の責任」に記載されている。当監査法人は、我が国における職業倫理に関する規定に従って、アセットマネジメントOne株式会社及びファンドから独立しており、また、監査人としてのその他の倫理上の責任を果たしている。当監査法人は、意見表明の基礎となる十分かつ適切な監査証拠を入手したと判断している。

その他の記載内容

その他の記載内容は、有価証券報告書及び有価証券届出書(訂正有価証券届出書を含む。)に含まれる情報のうち、財務諸表及びその監査報告書以外の情報である。経営者の責任は、その他の記載内容を作成し開示することにある。

当監査法人の財務諸表に対する監査意見の対象にはその他の記載内容は含まれておらず、当監査法人はその他の記載内容に対して意見を表明するものではない。

財務諸表監査における当監査法人の責任は、その他の記載内容を通読し、通読の過程において、その他の記載内容と財務諸表又は当監査法人が監査の過程で得た知識との間に重要な相違があるかどうか検討すること、また、そのような重要な相違以外にその他の記載内容に重要な誤りの兆候があるかどうか注意を払うことにある。

当監査法人は、実施した作業に基づき、その他の記載内容に重要な誤りがあると判断した場合には、その事実を報告することが求められている。

その他の記載内容に関して、当監査法人が報告すべき事項はない。

財務諸表に対する経営者の責任

経営者の責任は、我が国において一般に公正妥当と認められる企業会計の基準に準拠して財務諸表を作成し適正に表示することにある。これには、不正又は誤謬による重要な虚偽表示のない財務諸表を作成し適正に表示するために経営者が必要と判断した内部統制を整備及び運用することが含まれる。

財務諸表を作成するに当たり、経営者は、継続企業的前提に基づき財務諸表を作成することが適切であるかどうかを評価し、我が国において一般に公正妥当と認められる企業会計の基準に基づいて継続企業に関する事項を開示する必要がある場合には当該事項を開示する責任がある。

財務諸表監査における監査人の責任

監査人の責任は、監査人が実施した監査に基づいて、全体としての財務諸表に不正又は誤謬による重要な虚偽表示がないかどうかについて合理的な保証を得て、監査報告書において独立の立場から財務諸表に対する意見を表明することにある。虚偽表示は、不正又は誤謬により発生する可能性があり、個別に又は集計すると、財務諸表の利用者の意思決定に影響を与えると合理的に見込まれる場合に、重要性があると判断される。

監査人は、我が国において一般に公正妥当と認められる監査の基準に従って、監査の過程を通じて、職業的専門家としての判断を行い、職業的懐疑心を保持して以下を実施する。

- ・ 不正又は誤謬による重要な虚偽表示リスクを識別し、評価する。また、重要な虚偽表示リスクに対応した監査手続を立案し、実施する。監査手続の選択及び適用は監査人の判断による。さらに、意見表明の基礎となる十分かつ適切な監査証拠を入手する。
- ・ 財務諸表監査の目的は、内部統制の有効性について意見表明するためのものではないが、監査人は、リスク評価の実施に際して、状況に応じた適切な監査手続を立案するために、監査に関連する内部統制を検討する。
- ・ 経営者が採用した会計方針及びその適用方法の適切性、並びに経営者によって行われた会計上の見積りの合理性及び関連する注記事項の妥当性を評価する。
- ・ 経営者が継続企業を前提として財務諸表を作成することが適切であるかどうか、また、入手した監査証拠に基づき、継続企業的前提に重要な疑義を生じさせるような事象又は状況に関して重要な不確実性が認められるかどうか結論付ける。継続企業的前提に関する重要な不確実性が認められる場合は、監査報告書において財務諸表の注記事項に注意を喚起すること、又は重要な不確実性に関する財務諸表の注記事項が適切でない場合は、財務諸表に対して除外事項付意見を表明することが求められている。監査人の結論は、監査報告書日までに入手した監査証拠に基づいているが、将来の事象や状況により、ファンドは継続企業として存続できなくなる可能性がある。
- ・ 財務諸表の表示及び注記事項が、我が国において一般に公正妥当と認められる企業会計の基準に準拠しているかどうかとともに、関連する注記事項を含めた財務諸表の表示、構成及び内容、並びに財務諸表が基礎となる取引や会計事象を適正に表示しているかどうかを評価する。

監査人は、経営者に対して、計画した監査の範囲とその実施時期、監査の実施過程で識別した内部統制の重要な不備を含む監査上の重要な発見事項、及び監査の基準で求められているその他の事項について報告を行う。

利害関係

アセットマネジメントOne株式会社及びファンドと当監査法人又は業務執行社員との間には、公認会計士法の規定により記載すべき利害関係はない。

以 上

(注1) 上記の監査報告書の原本は当社(有価証券報告書提出会社)が別途保管しております。

(注2) XBR Lデータは監査の対象には含まれておりません。

独立監査人の監査報告書

2023年9月1日

アセットマネジメントOne株式会社

取締役会 御中

EY新日本有限責任監査法人
東京事務所指定有限責任社員 公認会計士 森重俊寛
業務執行社員

監査意見

当監査法人は、金融商品取引法第193条の2第1項の規定に基づく監査証明を行うため、「ファンドの経理状況」に掲げられているMHAMライフ ナビゲーション 2030の2022年7月1日から2023年6月30日までの計算期間の財務諸表、すなわち、貸借対照表、損益及び剰余金計算書、注記表並びに附属明細表について監査を行った。

当監査法人は、上記の財務諸表が、我が国において一般に公正妥当と認められる企業会計の基準に準拠して、MHAMライフ ナビゲーション 2030の2023年6月30日現在の信託財産の状態及び同日をもって終了する計算期間の損益の状況を、全ての重要な点において適正に表示しているものと認める。

監査意見の根拠

当監査法人は、我が国において一般に公正妥当と認められる監査の基準に準拠して監査を行った。監査の基準における当監査法人の責任は、「財務諸表監査における監査人の責任」に記載されている。当監査法人は、我が国における職業倫理に関する規定に従って、アセットマネジメントOne株式会社及びファンドから独立しており、また、監査人としてのその他の倫理上の責任を果たしている。当監査法人は、意見表明の基礎となる十分かつ適切な監査証拠を入手したと判断している。

その他の記載内容

その他の記載内容は、有価証券報告書及び有価証券届出書(訂正有価証券届出書を含む。)に含まれる情報のうち、財務諸表及びその監査報告書以外の情報である。経営者の責任は、その他の記載内容を作成し開示することにある。

当監査法人の財務諸表に対する監査意見の対象にはその他の記載内容は含まれておらず、当監査法人はその他の記載内容に対して意見を表明するものではない。

財務諸表監査における当監査法人の責任は、その他の記載内容を通読し、通読の過程において、その他の記載内容と財務諸表又は当監査法人が監査の過程で得た知識との間に重要な相違があるかどうか検討すること、また、そのような重要な相違以外にその他の記載内容に重要な誤りの兆候があるかどうか注意を払うことにある。

当監査法人は、実施した作業に基づき、その他の記載内容に重要な誤りがあると判断した場合には、その事実を報告することが求められている。

その他の記載内容に関して、当監査法人が報告すべき事項はない。

財務諸表に対する経営者の責任

経営者の責任は、我が国において一般に公正妥当と認められる企業会計の基準に準拠して財務諸表を作成し適正に表示することにある。これには、不正又は誤謬による重要な虚偽表示のない財務諸表を作成し適正に表示するために経営者が必要と判断した内部統制を整備及び運用することが含まれる。

財務諸表を作成するに当たり、経営者は、継続企業の前提に基づき財務諸表を作成することが適切であるかどうかを評価し、我が国において一般に公正妥当と認められる企業会計の基準に基づいて継続企業に関する事項を開示する必要がある場合には当該事項を開示する責任がある。

財務諸表監査における監査人の責任

監査人の責任は、監査人が実施した監査に基づいて、全体としての財務諸表に不正又は誤謬による重要な虚偽表示がないかどうかについて合理的な保証を得て、監査報告書において独立の立場から財務諸表に対する意見を表明することにある。虚偽表示は、不正又は誤謬により発生する可能性があり、個別に又は集計すると、財務諸表の利用者の意思決定に影響を与えると合理的に見込まれる場合に、重要性があると判断される。

監査人は、我が国において一般に公正妥当と認められる監査の基準に従って、監査の過程を通じて、職業的専門家としての判断を行い、職業的懐疑心を保持して以下を実施する。

- ・ 不正又は誤謬による重要な虚偽表示リスクを識別し、評価する。また、重要な虚偽表示リスクに対応した監査手続を立案し、実施する。監査手続の選択及び適用は監査人の判断による。さらに、意見表明の基礎となる十分かつ適切な監査証拠を入手する。
- ・ 財務諸表監査の目的は、内部統制の有効性について意見表明するためのものではないが、監査人は、リスク評価の実施に際して、状況に応じた適切な監査手続を立案するために、監査に関連する内部統制を検討する。
- ・ 経営者が採用した会計方針及びその適用方法の適切性、並びに経営者によって行われた会計上の見積りの合理性及び関連する注記事項の妥当性を評価する。
- ・ 経営者が継続企業を前提として財務諸表を作成することが適切であるかどうか、また、入手した監査証拠に基づき、継続企業の前提に重要な疑義を生じさせるような事象又は状況に関して重要な不確実性が認められるかどうか結論付ける。継続企業の前提に関する重要な不確実性が認められる場合は、監査報告書において財務諸表の注記事項に注意を喚起すること、又は重要な不確実性に関する財務諸表の注記事項が適切でない場合は、財務諸表に対して除外事項付意見を表明することが求められている。監査人の結論は、監査報告書日までに入手した監査証拠に基づいているが、将来の事象や状況により、ファンドは継続企業として存続できなくなる可能性がある。
- ・ 財務諸表の表示及び注記事項が、我が国において一般に公正妥当と認められる企業会計の基準に準拠しているかどうかとともに、関連する注記事項を含めた財務諸表の表示、構成及び内容、並びに財務諸表が基礎となる取引や会計事象を適正に表示しているかどうかを評価する。

監査人は、経営者に対して、計画した監査の範囲とその実施時期、監査の実施過程で識別した内部統制の重要な不備を含む監査上の重要な発見事項、及び監査の基準で求められているその他の事項について報告を行う。

利害関係

アセットマネジメントOne株式会社及びファンドと当監査法人又は業務執行社員との間には、公認会計士法の規定により記載すべき利害関係はない。

以 上

(注1) 上記の監査報告書の原本は当社(有価証券報告書提出会社)が別途保管しております。

(注2) XBR Lデータは監査の対象には含まれておりません。

独立監査人の監査報告書

2023年9月1日

アセットマネジメントOne株式会社

取締役会 御中

EY新日本有限責任監査法人
東京事務所指定有限責任社員 公認会計士 森重俊寛
業務執行社員

監査意見

当監査法人は、金融商品取引法第193条の2第1項の規定に基づく監査証明を行うため、「ファンドの経理状況」に掲げられているMHAMライフ ナビゲーション インカムの2022年7月1日から2023年6月30日までの計算期間の財務諸表、すなわち、貸借対照表、損益及び剰余金計算書、注記表並びに附属明細表について監査を行った。

当監査法人は、上記の財務諸表が、我が国において一般に公正妥当と認められる企業会計の基準に準拠して、MHAMライフ ナビゲーション インカムの2023年6月30日現在の信託財産の状態及び同日をもって終了する計算期間の損益の状況を、全ての重要な点において適正に表示しているものと認める。

監査意見の根拠

当監査法人は、我が国において一般に公正妥当と認められる監査の基準に準拠して監査を行った。監査の基準における当監査法人の責任は、「財務諸表監査における監査人の責任」に記載されている。当監査法人は、我が国における職業倫理に関する規定に従って、アセットマネジメントOne株式会社及びファンドから独立しており、また、監査人としてのその他の倫理上の責任を果たしている。当監査法人は、意見表明の基礎となる十分かつ適切な監査証拠を入手したと判断している。

その他の記載内容

その他の記載内容は、有価証券報告書及び有価証券届出書(訂正有価証券届出書を含む。)に含まれる情報のうち、財務諸表及びその監査報告書以外の情報である。経営者の責任は、その他の記載内容を作成し開示することにある。

当監査法人の財務諸表に対する監査意見の対象にはその他の記載内容は含まれておらず、当監査法人はその他の記載内容に対して意見を表明するものではない。

財務諸表監査における当監査法人の責任は、その他の記載内容を通読し、通読の過程において、その他の記載内容と財務諸表又は当監査法人が監査の過程で得た知識との間に重要な相違があるかどうか検討すること、また、そのような重要な相違以外にその他の記載内容に重要な誤りの兆候があるかどうか注意を払うことにある。

当監査法人は、実施した作業に基づき、その他の記載内容に重要な誤りがあると判断した場合には、その事実を報告することが求められている。

その他の記載内容に関して、当監査法人が報告すべき事項はない。

財務諸表に対する経営者の責任

経営者の責任は、我が国において一般に公正妥当と認められる企業会計の基準に準拠して財務諸表を作成し適正に表示することにある。これには、不正又は誤謬による重要な虚偽表示のない財務諸表を作成し適正に表示するために経営者が必要と判断した内部統制を整備及び運用することが含まれる。

財務諸表を作成するに当たり、経営者は、継続企業的前提に基づき財務諸表を作成することが適切であるかどうかを評価し、我が国において一般に公正妥当と認められる企業会計の基準に基づいて継続企業に関する事項を開示する必要がある場合には当該事項を開示する責任がある。

財務諸表監査における監査人の責任

監査人の責任は、監査人が実施した監査に基づいて、全体としての財務諸表に不正又は誤謬による重要な虚偽表示がないかどうかについて合理的な保証を得て、監査報告書において独立の立場から財務諸表に対する意見を表明することにある。虚偽表示は、不正又は誤謬により発生する可能性があり、個別に又は集計すると、財務諸表の利用者の意思決定に影響を与えると合理的に見込まれる場合に、重要性があると判断される。

監査人は、我が国において一般に公正妥当と認められる監査の基準に従って、監査の過程を通じて、職業的専門家としての判断を行い、職業的懐疑心を保持して以下を実施する。

- ・ 不正又は誤謬による重要な虚偽表示リスクを識別し、評価する。また、重要な虚偽表示リスクに対応した監査手続を立案し、実施する。監査手続の選択及び適用は監査人の判断による。さらに、意見表明の基礎となる十分かつ適切な監査証拠を入手する。
- ・ 財務諸表監査の目的は、内部統制の有効性について意見表明するためのものではないが、監査人は、リスク評価の実施に際して、状況に応じた適切な監査手続を立案するために、監査に関連する内部統制を検討する。
- ・ 経営者が採用した会計方針及びその適用方法の適切性、並びに経営者によって行われた会計上の見積りの合理性及び関連する注記事項の妥当性を評価する。
- ・ 経営者が継続企業を前提として財務諸表を作成することが適切であるかどうか、また、入手した監査証拠に基づき、継続企業的前提に重要な疑義を生じさせるような事象又は状況に関して重要な不確実性が認められるかどうか結論付ける。継続企業的前提に関する重要な不確実性が認められる場合は、監査報告書において財務諸表の注記事項に注意を喚起すること、又は重要な不確実性に関する財務諸表の注記事項が適切でない場合は、財務諸表に対して除外事項付意見を表明することが求められている。監査人の結論は、監査報告書日までに入手した監査証拠に基づいているが、将来の事象や状況により、ファンドは継続企業として存続できなくなる可能性がある。
- ・ 財務諸表の表示及び注記事項が、我が国において一般に公正妥当と認められる企業会計の基準に準拠しているかどうかとともに、関連する注記事項を含めた財務諸表の表示、構成及び内容、並びに財務諸表が基礎となる取引や会計事象を適正に表示しているかどうかを評価する。

監査人は、経営者に対して、計画した監査の範囲とその実施時期、監査の実施過程で識別した内部統制の重要な不備を含む監査上の重要な発見事項、及び監査の基準で求められているその他の事項について報告を行う。

利害関係

アセットマネジメントOne株式会社及びファンドと当監査法人又は業務執行社員との間には、公認会計士法の規定により記載すべき利害関係はない。

以 上

(注1) 上記の監査報告書の原本は当社(有価証券報告書提出会社)が別途保管しております。

(注2) X B R L データは監査の対象には含まれておりません。