

【表紙】

【提出書類】 有価証券届出書

【提出先】 関東財務局長

【提出日】 2023年 9 月29日

【発行者名】 UTI インターナショナル（シンガポール）プライベート・リミテッド
(UTI International(Singapore)Private Ltd.)

【代表者の役職氏名】 最高経営責任者兼取締役 プラヴィーン・ジャグワニ
(Praveen Jagwani, CEO and Director)

【本店の所在の場所】 シンガポール 049483、#22 - 01 サムスン・ハブ・ビルディング、チャーチ・ストリート 3
(3 Church Street, Samsung Hub Building #22-01, Singapore 049483)

【代理人の氏名又は名称】 弁護士 三浦 健

【代理人の住所又は所在地】 東京都千代田区丸の内二丁目 6 番 1 号
丸の内パークビルディング
森・濱田松本法律事務所

【事務連絡者氏名】 弁護士 三浦 健

【連絡場所】 東京都千代田区丸の内二丁目 6 番 1 号
丸の内パークビルディング
森・濱田松本法律事務所

【電話番号】 03 (6212) 8316

【届出の対象とした募集（売出）外国投資
信託受益証券に係るファンドの名称】 ホライズン・トラスト - 南アフリカ・ランド・マネー・
マーケット・ファンド
(Horizon Trust - South African Rand Money Market Fund)

【届出の対象とした募集（売出）外国投資
信託受益証券の金額】 200億ランド（約1,602億円）を上限とする。

【縦覧に供する場所】 該当事項なし。

（注 1 ）以下、本書において南アフリカ・ランドを「ランド」ということがある。

（注 2 ）ランドの円貨換算は2023年 7 月31日現在の株式会社三菱UFJ銀行の対顧客電信売買相場の仲値（ 1 ランド = 8.01円 ）による。

第一部【証券情報】

- (1) 【ファンドの名称】 ホライズン・トラスト - 南アフリカ・ランド・マネー・マーケット・ファンド
(Horizon Trust - South African Rand Money Market Fund)
(注) 南アフリカ・ランド・マネー・マーケット・ファンド（以下「ファンド」という。）は、アンブレラ・ファンドであるホライズン・トラスト（以下「トラスト」という。）のシリーズ・トラストである。現在、トラストは、本ファンドのみにより構成されている。なお、アンブレラとは、1つの投資信託を傘と見立て、その傘の下で一または複数の投資信託（シリーズ・トラスト）を設定できる仕組みのものを指す。
- (2) 【外国投資信託受益証券の形態等】 記名式無額面受益証券で、1種類である。
(以下「ファンド証券」または「受益証券」という。)
ファンド証券は、追加型である。
UTI インターナショナル（シンガポール）プライベート・リミテッド（以下「管理会社」という。）の依頼により、信用格付業者から提供されもしくは閲覧に供された信用格付、または信用格付業者から提供されもしくは閲覧に供される予定の信用格付はない。
- (3) 【発行（売出）価額の総額】 200億ランド（約1,602億円）を上限とする。
(注 1) 円貨換算は便宜上、2023年7月31日現在の株式会社三菱UFJ銀行の対顧客電信売買相場の仲値（1ランド=8.01円）による。以下、別段の記載がない限りランドの金額表示は全てこれによる。
(注 2) ファンドは、ケイマン諸島の法律に基づいて設定されているが、受益証券はランド建てのため、本書の金額表示は、別段の記載がない限りランド貨をもって行う。
(注 3) 本書の中で金額および比率を表示する場合、四捨五入してある。したがって、合計の数字が一致しない場合がある。また、円貨への換算は本書の中でそれに対応する数字につき所定の換算率で単純計算のうえ、必要な場合四捨五入している。したがって、本書の中の同一情報につき異なった円貨表示がなされている場合もある。
- (4) 【発行（売出）価格】 取引日における受益証券一口当たり純資産価格
受益証券一口当たり純資産価格は、下記（ 8 ）申込取扱場所に照会することができる。
(注) 「取引日」とは、各営業日および／または管理会社が受託会社と協議の上で随時決定するその他の日をいう。
「営業日」とは、ニューヨーク、南アフリカ、アイルランド、英国および日本において銀行が営業を行っている日（土曜日および日曜日を除く。）および／または管理会社が受託会社と協議の上で随時決定するその他の日をいう。
- (5) 【申込手数料】 申込手数料はない。
- (6) 【申込単位】 1口以上1口単位（ただし、販売会社によって申込単位が異なる場合がある。）
- (7) 【申込期間】 2023年9月30日（土曜日）から2024年9月30日（月曜日）まで
(注) 日本における申込受付時間は、原則として、販売会社の日本における営業日の午後2時（日本時間）までとする。ただし、販売会社によって申込受付時間が異なる場合がある。
- (8) 【申込取扱場所】 販売会社については、下記に照会することができる。
株式会社 S B I 新生銀行^(注) リテール営業推進部
ホームページ・アドレス：<https://www.sbishinseibank.co.jp>
電話：080-4463-4428、080-7063-5479
(注) 株式会社 S B I 新生銀行は、2023年1月4日付で、株式会社新生銀行から商号を変更しました。

(9) 【払込期日】 投資者は取引日の日本における翌営業日までに外国証券取引口座約款および累積投資約款の定めるところに従って、販売会社に申込金を支払う。申込金額の総額は、販売会社によって、ファンドの保管銀行である三井住友信託銀行株式会社ロンドン支店のファンドの口座に取引日の翌営業日までにランド貨で払い込まれる。

(10) 【払込取扱場所】 各販売会社が定める場所

(11) 【振替機関に関する事項】 該当事項なし。

(12) 【その他】

申込証拠金はない。

引受等の概要

(a) 販売会社は、管理会社との間の日本におけるファンド証券の販売および買戻に関する受益証券販売・買戻契約に基づきファンド証券の募集を行う。

(b) 販売会社は、直接または他の販売・買戻取扱会社を通じて間接に受けたファンド証券の買付注文、買戻請求等を管理会社へ取次ぐ。

(c) 管理会社は株式会社 S B I 新生銀行を日本における管理会社の代行協会員に指定している。

(注) 代行協会員とは、外国投資信託証券の発行者と契約を締結し、受益証券一口当たり純資産価格の公表を行い、またファンド証券に関する目論見書、決算報告書その他の書類を他の販売・買戻取扱会社（以下、販売会社と合わせて「販売取扱会社」という。）に交付する等の業務を行う会社をいう。

申込みの方法

ファンド証券の申込みを行う投資者は、販売取扱会社と外国証券の取引に関する契約を締結する。このため、販売取扱会社は「外国証券取引口座約款」その他の約款を投資者に交付し、投資者は当該約款に基づく取引口座の設定を申し込む旨の申込書を提出する。投資者はまた販売取扱会社と累積投資約款に基づく累積投資契約を締結する。申込金額は、円貨で支払う場合は、ランドと円貨との換算はすべて各申込日における東京外国為替市場の外国為替相場に準拠したものであって、販売取扱会社が決定するレートによるものとする。申込金額は、販売取扱会社が応じ得る範囲内でランドで支払うこともできるが、その場合は販売取扱会社のランド預金口座への振込等により行うものとする。

申込金額は、販売会社により通常取引日の日本における翌営業日に保管銀行である三井住友信託銀行株式会社ロンドン支店のファンド口座に、ランドで払込まれる。

日本以外の地域における発行

該当事項なし。

第二部【ファンド情報】

第1【ファンドの状況】

1【ファンドの性格】

（１）【ファンドの目的及び基本的性格】

南アフリカ・ランド・マネー・マーケット・ファンド（以下「ファンド」という。）は、アンブレラ・ファンドとしてケイマン諸島の法律に基づき構成されているユニット・トラストであるホライズン・トラスト（以下「トラスト」という。）のシリーズ・トラストである。

トラストは、受託会社と管理会社の間で締結された2008年10月17日付基本信託証書に基づき設定されたオープン・エンド型アンブレラ型ユニット・トラストである。

トラストはアンブレラ型ユニット・トラストとして設定されており、これに基づき個別のシリーズ・トラストを創設および設定することができ、関係するシリーズ・トラストに帰属する資産および負債は、トラストの勘定で当該シリーズ・トラストに充当される。各シリーズ・トラストにのみ関係する受益証券が発行される。シリーズ・トラストに関係するかまたはシリーズ・トラストの創設、運用もしくは清算に関連して発生した受益者および債権者の権利は、当該シリーズ・トラストの資産に限定される。受益者相互の関係について、各シリーズ・トラストは別々の機関とみなされる。信託証書に基づき設立されるシリーズ・トラストの数に制限はない。

ファンドは、STeFI（短期固定金利）3 か月物短期金融市場指標に準拠する利回り（税および費用込み。1年間で測定される。）の獲得を目標とする。

ファンドは、南アフリカの短期金融市場商品の範囲内で投資を行うことによりその投資目的を達成することを追求する。かかる資産には、銀行引受手形、社債、譲渡性預金、コマーシャル・ペーパー、短期国債、コール預金、定期預金、固定金利譲渡性預金、変動金利譲渡性預金、および約束手形を含むが、これらに限られない。

ファンドの投資目的が達成されるとの保証はない。

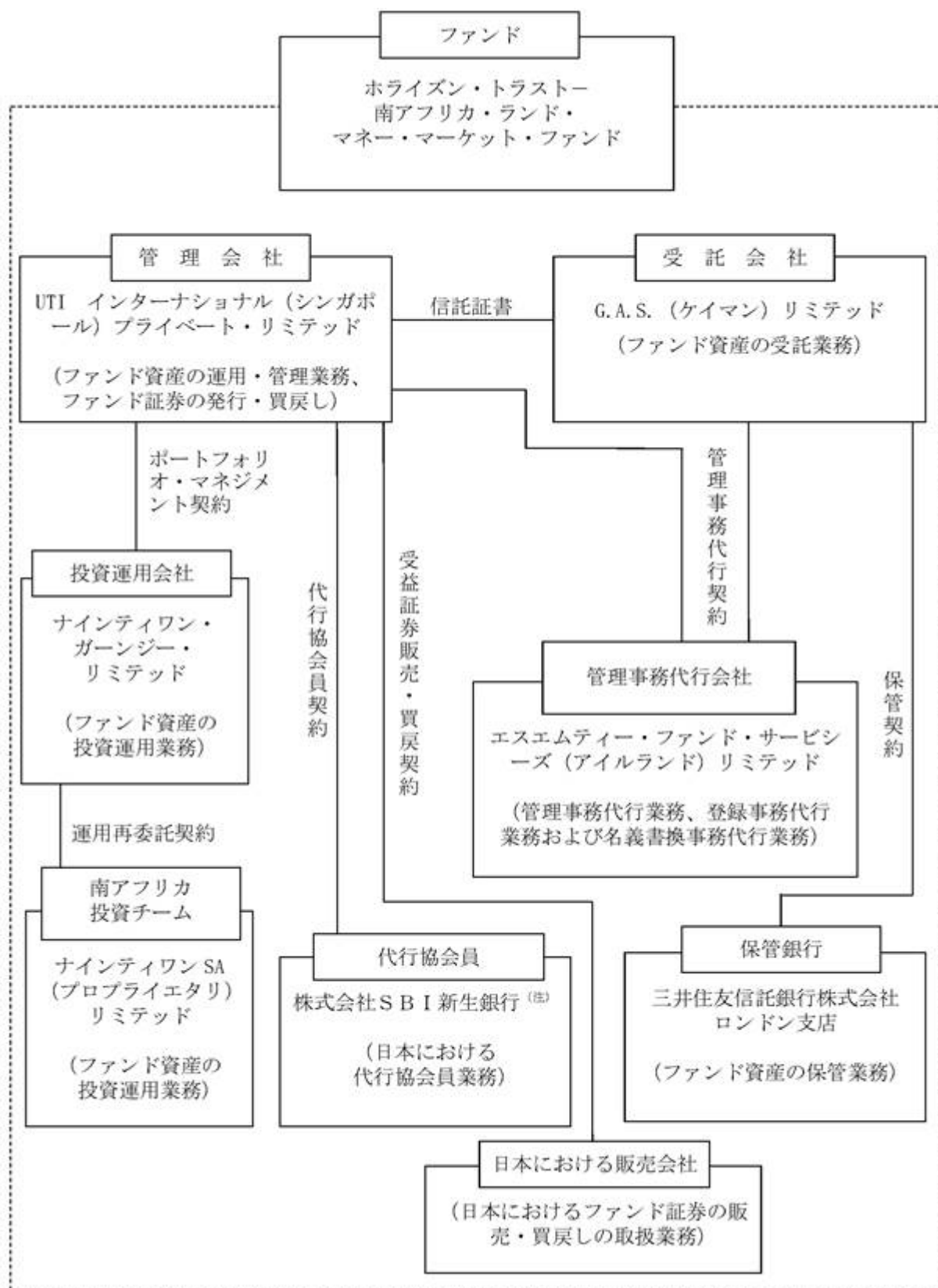
ファンドにおける信託金の限度額については、特に定められていない。

（２）【ファンドの沿革】

2006年11月15日	管理会社設立
2008年10月17日	基本信託証書および補遺信託証書締結
2008年12月3日	ファンドの募集開始
2008年12月4日	ファンドの運用開始
2015年9月15日	改訂および再録補遺信託証書締結

(3) 【ファンドの仕組み】

ファンドの仕組み



(注) 株式会社 S B I 新生銀行は、2023年 1 月 4 日付で、株式会社新生銀行から商号を変更しました。以下同じです。

管理会社とファンドの関係法人の名称、ファンドの運営上の役割および契約等の概要

名称	ファンド運営上の役割	契約等の概要
UTI インターナショナル （シンガポール）プライベート・リミテッド （UTI International （Singapore）Private Ltd.）	管理会社	受託会社との間の2008年10月17日付基本信託証書および2008年10月17日付補遺信託証書（2015年9月15日付修正および再録補遺信託証書により修正済）（以下総称して「信託証書」という。）に基づき、ファンド資産の運用、管理、ファンド証券の発行買戻し業務を行う。
G.A.S.（ケイマン）リミテッド （G.A.S.（Cayman）Limited）	受託会社	信託証書に基づき、ファンド資産の受託会社としての業務を行う。
ナインティワン・ガーンジー・リミテッド （Ninety One Guernsey Limited）	投資運用会社	管理会社との間の2008年11月17日付ポートフォリオ・マネジメント契約（注1）に基づき、ファンド資産の投資運用業務を行う。
ナインティワンSA （プロプライエタリ）リミテッド （Ninety One SA（Proprietary）Limited）	南アフリカ投資チーム	投資運用会社との2008年3月11日付運用再委託契約（注2）に基づき、ファンド資産の投資運用業務を行う。
エスエムティー・ファンド・サービスズ（アイルランド）リミテッド （SMT Fund Services（Ireland）Limited）	管理事務代行会社	管理事務代行会社、管理会社および受託会社との間の2008年10月17日付管理事務代行契約（2023年3月14日付で変更済）（注3）に基づき、ファンドの管理事務代行業務、登録事務代行業務および名義書換事務代行業務を行う。
三井住友信託銀行株式会社 ロンドン支店 （Sumitomo Mitsui Trust Bank, Limited, London Branch）	保管銀行	受託会社との間の2008年10月17日付保管契約（2023年3月8日付で変更済）（注4）に基づき、ファンド資産の保管業務を行う。
株式会社SBI新生銀行	代行協会員	管理会社との間の2008年11月7日付代行協会員契約（2015年9月15日付変更契約により修正済）（注5）に基づき、代行協会員業務を行う。

（注1）ポートフォリオ・マネジメント契約とは、管理会社によって任命された投資運用会社が、ファンド資産の投資運用業務を行うことを約する契約である。

（注2）運用再委託契約とは、投資運用会社によって任命された南アフリカ投資チームが、ファンド資産の投資運用業務を行うことを約する契約である。

（注3）管理事務代行契約とは、管理会社および受託会社によって任命された管理事務代行会社が計算および評価ならびにその他の管理事務代行業務をファンドに提供することを約する契約である。

（注4）保管契約とは、受託会社によって任命された保管銀行がファンドの資産の保管銀行として行為することを約する契約である。

（注5）代行協会員契約とは、管理会社によって任命された代行協会員が、ファンドに対し、受益証券一口当たり純資産価格の公表およびファンド証券に関する目論見書、決算報告書その他の書類の販売会社への交付等代行協会員業務を提供することを約する契約である。

管理会社の概要

（イ）設立準拠法

管理会社は、シンガポール会社法チャプター50に基づき、シンガポールにおいて2006年11月15日に設立された。

管理会社は、シンガポール通貨局による規制を受けており、ファンド運営について、シンガポールの証券先物法チャプター289に基づく規制行為であるキャピタル・マーケット・サービスにかかる免許（以下「CMS免許」という。）を付与されている。CMS免許の保有に基づき、管理会社はシンガポールの投資顧問業法チャプター110第23条（１）（d）に基づく免除投資顧問業者とみなされる。

「海外投資家」（シンガポール国外の個人で、「シンガポール国民」、「シンガポール永住者」もしくは「シンガポール国民または永住者に完全にまたは多少でも依存している者」のいずれでもないか、または「その他の場合において、シンガポールにおいて商業上もしくは物理的に存在しない者」をいう。）に対して投資顧問業者としてサービスを提供する場合、管理会社は、とりわけクライアントに対する商品情報および証券の持分の開示に関する投資顧問業法第25条ないし第29条、第32条、第34条および第36条が適用されない旨を定める投資顧問業規則第36号に基づく免除にかかるものとする。

管理会社は、基本信託証書に基づき、特に各シリーズ・トラストの資産の投資および再投資につき責任を負う。管理会社は、管理会社に対して付与されているあらゆる権利、特権、権限、義務および裁量を他の者に委託する権限を有する。ただし、管理会社は委託先または再委託先の選任には合理的な注意を払うものとし、管理会社は、委託先または再委託先の行為を監督する責任を負わない。管理会社は、管理会社の側に詐欺行為、故意の不履行または過失がない限り、委託先または再委託先の作為もしくは不作為の結果としてまたはこれらから生じる損失につき責任を負わない。管理会社は、自らが適切であると考ええる情報源から、かつ自らが適切であると考ええる条件で、投資その他に関する助言を得る権利（上記の一般性を損なうことなく、シリーズ・トラストの投資対象の投資および再投資につき助言を行う一または複数の投資顧問を任命する完全な権限を含む。）を有する。

（ロ）事業の目的

管理会社の目的は、投資信託および投資法人の管理、運用、勧誘および販売活動をすること、資産運用業務を行うこと、シンガポールで現在効力を有する法律により禁止されていない他の業務を行うことである。

（ハ）資本金の額

管理会社の資本金は600万シンガポール・ドル（約6億3,540万円）で、2023年7月末日現在、全額払込済である。なお、1株1万シンガポール・ドル（約1,059,000円）で記名株式600株を発行済である。

（注）シンガポール・ドルの円貨換算は、2023年7月31日現在の株式会社三菱UFJ銀行の対顧客電信売買相場の仲値（1シンガポール・ドル＝105.90円）による。以下、別段の表示がない限り、シンガポール・ドルの金額表示はすべてこれによる。

(二) 会社の沿革

2006年11月15日に設立。

(ホ) 大株主の状況

(2023年7月末日現在)

名称	住所	所 有 株式数	比率
UTI インターナショナル・リミテッド	ガーンジー GY 1 3 FN、セント・ピーター・ポート、ハヴィランド・ストリート、キングスウェイ・ハウス私書箱393	600株	100%

(4) 【ファンドに係る法制度の概要】

準拠法の名称

ファンドは、ケイマン諸島の信託法（改正済）（以下「信託法」という。）に基づき設立された。ファンドは、また、ケイマン諸島のミューチュアル・ファンド法（改正済）（以下「ミューチュアル・ファンド法」という。）により規制される。

準拠法の内容

() 信託法

ケイマン諸島の信託の法律は、基本的には英国の信託法に従っており、英国の信託法のほとんどの部分を採用しており、信託に関する英国判例法のほとんどを採用している。さらに、信託法は、英国の1925年受託者法を実質的に基礎としている。投資者は、受託会社に対して資金を払い込み、投資者の利益のために投資運用会社が運用する間、受託会社は、一般的に保管銀行としてこれを保持する。各受益者は、信託資産の持分比率に応じて権利を有する。

受託会社は、通常の忠実義務に服し、かつ受益者に対して説明の義務を負う。その機能、義務および責任の詳細は、ユニット・トラストの信託証書に記載される。

大部分のユニット・トラストは、ケイマン諸島において免税信託として登録申請される。その場合、信託証書、ケイマン諸島の居住者またはケイマン諸島を本拠地とする者を、（限られた一定の場合を除き、）受益者とししない旨宣言した受託会社の法定の宣誓書が登録料と共に信託登記官に届出される。

免税信託の受託会社は、受託会社、受益者、および信託財産がケイマン諸島において50年間課税に服さないとの約定を取得することができる。

信託は、150年まで存続することができ、一定の場合は無期限に存続できる。

免税信託は、信託証書の変更を信託登記官に提出しなければならない。

免税信託は、信託登記官に対して、当初手数料および年次手数料を支払わなければならない。

() ミューチュアル・ファンド法

後記「(6) 監督官庁の概要」の記載を参照。

（５）【開示制度の概要】

（１）ケイマン諸島における開示

ケイマン諸島金融庁への開示

ファンドは、目論見書を発行しなければならない。目論見書は、受益証券についてすべての重要な内容を記載し、投資者となろうとする者がファンドに投資するか否かについて十分な情報に基づく決定をなすうのために必要なその他の情報を記載しなければならない。目論見書は、ファンドについての詳細を記載した申請書とともにケイマン諸島金融庁（以下「CIMA」という。）に提出しなければならない。

ファンドは、CIMAが承認した監査人を選任し、会計年度終了後６か月以内に監査済会計書類を提出しなければならない。監査人は、監査の過程において、ファンドに以下の事由があることを知ったとき、または以下の事由があると信じるに足る理由があったときは、CIMAに報告する法的義務を負っている。

- （ａ）弁済期に債務を履行できないか履行できないであろうこと。
- （ｂ）投資者または債権者に有害な方法で自発的にその事業を遂行しもしくは事業を解散し、またはその旨意図していること。
- （ｃ）会計を適切に監査しうる程度に十分な会計記録を備置せずに事業を遂行し、または遂行しようとして意図していること。
- （ｄ）詐欺的または犯罪的手法で事業を遂行し、または遂行しようとして意図していること。
- （ｅ）ミューチュアル・ファンド法または同法に基づく規則、金融庁法（改正済）、マネーロンダリング防止規則（改正済）または認可条件に違反する方法で事業を遂行し、または遂行しようとして意図していること。

ファンドの監査人は、ケーピーエムジー ケイマン諸島である。ファンドの会計監査は、アイルランドにおいて一般に公正妥当と認められる国際財務報告基準に基づいて行われる。

ファンドは、毎年９月末日までには同年３月31日に終了する会計年度の監査済会計書類をCIMAに提出する。

受益者に対する開示

監査済年次報告書は、決算日から180日以内に、管理事務代行会社により受益者に送付される。

ファンドの会計年度は、毎年３月31日に終了する。ファンドの第一期の年次報告書は、2009年３月31日に終了する期間に対して作成された。

（２）日本における開示

監督官庁に対する開示

（ ）金融商品取引法上の開示

管理会社は、日本において１億円以上のファンド証券の募集をする場合、有価証券届出書を日本国関東財務局長に提出しなければならない。投資者およびその他希望する者は、金融商品取引法（昭和23年法律第25号。その後の改正を含む。）（以下「金融商品取引法」という。）に基づく有価証券報告書等の開示書類に関する電子システム（EDINET）等において、これを閲覧することができる。

ファンド証券の販売取扱会社は、交付目論見書（金融商品取引法の規定により、あらかじめまたは同時に交付しなければならない目論見書をいう。）を投資者に交付する。また、投資者から請求があった場合は、請求目論見書（金融商品取引法の規定により、投資者から請求された場合に交付しなければならない目論見書をいう。）を投資者に交付する。管理会社は、その財務状況等を開示するために、各事業年度終了後６か月以内に有価証券報告書を、また、各半期終了後３か月以内に半期報告書を、さらに、ファンドに関する重要な事項について変更があった場合には

そのつど臨時報告書を、それぞれ日本国関東財務局長に提出する。投資者およびその他希望する者は、これらの書類をEDINET等において閲覧することができる。

（ ）投資信託及び投資信託に関する法律上の開示

管理会社は、ファンド受益証券の募集の取扱い等を行う場合、あらかじめ、投資信託及び投資法人に関する法律（以下「投信法」という。）に従い、ファンドにかかる一定の事項を金融庁長官に届け出なければならない。また、管理会社は、ファンドの信託証書を変更しようとするとき等においては、あらかじめ、変更の内容および理由等を金融庁長官に届け出なければならない。さらに、管理会社は、ファンドの資産について、ファンドの各計算期間終了後遅滞なく、投信法に従って、一定の事項につき交付運用報告書および運用報告書（全体版）を作成し、金融庁長官に提出しなければならない。

日本の受益者に対する開示

管理会社は、信託証書を変更しようとする場合であって、その変更の内容が重大なものである場合等においては、あらかじめ、日本の知れている受益者に対し、変更の内容および理由等を書面をもって通知しなければならない。

管理会社からの通知等で受益者の地位に重大な影響を及ぼす事実販売取扱会社を通じて日本の受益者に通知される。

上記のファンドの運用報告書に記載すべき事項のうち重要なものを記載した書面（交付運用報告書）は、日本の知れている受益者に交付される。運用報告書（全体版）は、管理会社のために代行協会のホームページに掲載される。ただし、受益者から運用報告書（全体版）の交付請求があった場合には、交付する。

ホームページ・アドレス：<https://www.sbishinseibank.co.jp>

（ 6 ）【監督官庁の概要】

ファンドはミューチュアル・ファンド法に定める「ミューチュアル・ファンド」の定義に該当する。ファンドは、投資信託免許の取得に代えて、ミューチュアル・ファンド法第4条（1）（b）項に基づき登録された規制投資信託である。したがって、ケイマン諸島の一般投資家向け投資信託（日本）規則（改正済）の適用は受けない。規制投資信託として、ファンドは、ミューチュアル・ファンド法に基づきCIMAの監督に服し、CIMAは、いつでもファンドに、財務書類の監査を行い、同書類をCIMAが特定する一定の期日までにCIMAに提出するよう指示することができる。さらに、CIMAは、受託会社にCIMAがミューチュアル・ファンド法上の義務を遂行するために合理的に必要とするファンドに関する情報または説明を提出するよう求めることができる。

CIMAは、必要であると考えられる場合はいつでも、ミューチュアル・ファンド法および適用されるマネーロンダリング防止規則が遵守されていることを確認するため、立入検査またはその他CIMAが決定する方法により、ファンドの業務または事業の検査を行う。

受託会社は、ファンドに関するすべての記録を、合理的な期間に、CIMAに提出または開示しなければならない。CIMAは、開示された記録の写しを作成し、抄本を備置することができる。CIMAの要求を遵守しない場合、受託会社は、高額の罰金に服し、CIMAは、裁判所にファンドの解散を請求することができる。

規制投資信託が、その義務を履行できなくなる可能性がある場合、また投資者や債権者の利益を害する方法で業務を遂行もしくは遂行を企図し、または任意解散を行おうとしている場合、規制投資信託の運営および管理が適正かつ正当な方法で実行されていない場合、または規制投資信託の管理者としての地位を有するものが、その地位を占めるのに適正かつ正当なものでない場合、CIMAは、一定の措置を取ることができる。CIMAの権限には、受託会社の交替を要求すること、ファンドの登録を抹消すること、ファンドの適切な業務遂行についてファンドに助言を与える者を任命すること、またはファンドの業務

監督者を任命すること等が含まれる。CIMAは、その他の権限（その他措置の承認をケイマン諸島の裁判所に申請する権限を含む。）を行使することができる。

ファンドの受託会社は、ケイマン諸島の会社として登録されており、かつ信託会社としてケイマン政府の認可を受けている。受託会社は、CIMAの監督下にある。受託会社はまた、ミューチュアル・ファンド法に基づく投資信託管理会社として認可されている。

2【投資方針】

（１）【投資方針】

ファンドは、STeFI（短期固定金利）3 か月物短期金融市場指標に準拠する利回り（税および費用込み。1 年間で測定される。）を目標とする。

ファンドは、南アフリカの短期金融市場商品の範囲内で投資を行うことによりその投資目的を達成することを追求する。かかる資産には、銀行引受手形、社債、譲渡性預金、コマーシャル・ペーパー、短期国債、コール預金、定期預金、固定金利譲渡性預金、変動金利譲渡性預金、および約束手形を含むが、これらに限られない。

ファンドは、日本証券業協会のガイダンスに定められた「特化型運用ファンド」である。特化型運用ファンドとは、支配的な銘柄が存在するか、または存在することとなる可能性が高いファンドをいう。ある特定の発行体が発行する銘柄の時価総額がファンドの投資対象候補銘柄の時価総額の10%を超える場合、かかる特定の発行体が発行する銘柄は支配的な銘柄に該当する。下記「投資制限」の項に記載される基準を満たす短期金融商品の発行体は限定されているため、ファンドには支配的な銘柄が存在するか、または存在することとなる可能性が高い。したがって、ファンドは純資産額の10%を超えて特定の銘柄を組み入れる可能性があり、特定の銘柄への投資が集中する可能性が高い。特定の銘柄への投資が集中する結果、その銘柄のパフォーマンスが悪かった場合、または当該発行体の経営破綻や財務状況の悪化が生じた場合には、ファンドの総収益に重大な悪影響が発生することがある。

ファンドの投資目的が達成されたとの保証はない。

（２）【投資対象】

上記「（１）投資方針」の項を参照。

（３）【運用体制】

ナインティワンは、専門的アクティブ運用の投資運用会社である。ナインティワンは、専門化の能力、および少人数の集中的投資チームが、優れたパフォーマンスをもたらすための理念の創造および迅速な実現にとって理想的な環境を提供することを確信している。ナインティワンの専門的手法により、各投資チームは自らの哲学およびプロセスをコントロールすることができる。

ナインティワンの短期金融市場戦略は、南アフリカの幅広い種類の短期金融商品を用いて、中期にわたり安定的なリターンの見通しを提供するものである。この戦略では、短期金融市場ポートフォリオおよび短期の定期預金を超えるリターンを提供することを目指しつつ、高度な流動性の維持および元本の確保ならびに投資者に対する即時の換金性の提供を目指している。その目的は、短期固定金利（STeFI）3 か月物指標（税および費用込み。1 年間で測定される。）を上回ることである。

この戦略は、投資者に最小限のボラティリティで元本の確保を提供することを目指している。この戦略は、過去のボラティリティが従来型の債券および社債ファンドよりも低いため、当座勘定および積立預金勘定の有力な代替商品である。

（１）管理会社の運用体制

管理会社は、ファンドの運用について投資運用会社（ナインティワン・ガーンジー・リミテッド）に委任する。

（２）投資運用会社の運用体制

投資運用会社は、ファンドの運用について、さらにナインティワンSA（プロプライエタリ）リミテッド（以下「南アフリカ投資チーム」という。）に委任する。

（３）南アフリカ投資チームの運用体制

南アフリカ投資チームは、投資能力によって編成され、各チームは、先に合意されたリスク変数の範囲内で顧客の資金を運用する権限を有しかつ明確に投資責任を負うリーダーを擁する。共同チーフ投資責任者らは、ナインティワンのすべての戦略に基づく投資運用の監督および管理について最終的な責任を負っている。ナインティワンの専門家投資チームの責任者ら、投資リスク・チームの責任者および取引チームの責任者は、全員、共同チーフ投資責任者らに報告を行っている。

（４）投資チームの概要

短期金融市場戦略は、67名の債券の投資専門家から構成される（2023年6月30日現在）グローバルな統合チームである債券チーム内で運用される。このチームには、南アフリカ債券ポートフォリオについて責任を負う20名の投資専門家が含まれている（2023年6月30日現在）。ポートフォリオ・マネジャーであるリサ・マクレオド（Lisa MacLeod）は、同氏が専門とする南アフリカ債券の担当者と緊密に協力している。

（５）投資運用方針の意思決定プロセス

ナインティワン・短期金融市場投資プロセス

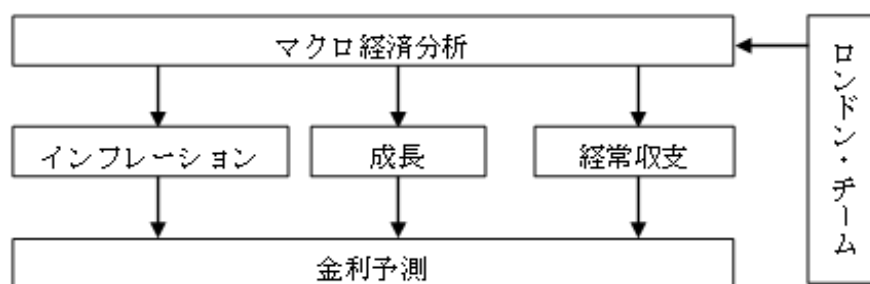
経済の基礎リサーチおよび基礎分析は、ナインティワンの投資プロセスの基礎となっている。ポートフォリオ・マネジャーおよびリサーチ・アナリストは、ともにリサーチ業務、かかる経済データの収集および分析につき責任を負っている。投資チームは、限定的な外部リサーチを利用しており、その情報は分析された上でナインティワンの投資プロセスに組み入れられる。

マクロ経済分析に基づく意思決定

投資プロセスは、図1に示すとおり、南アフリカ経済および世界経済のマクロ経済分析からスタートする。GDPの構成要素、インフレーション、予算ポジション、為替レートおよび金利等の主要な経済変数を予測するために、独自モデルおよび主観的推論を使用する。これらは今後1～2年にかかる絶対的な予測ならびに公表されたコンセンサスおよび市場が織り込んでいると見られるコンセンサスに関連する予測を示している。かかる予測は、定量的モデルおよび主観的分析に基づいている。

投資チームは、マクロ経済的予測を用いて、起こりうる3本の主たる金利シナリオを予測する。かかるシナリオは、ナインティワンの短期金融市場最適化モデルの主要要素として利用される。

図1：金利予測のためのマクロ経済分析

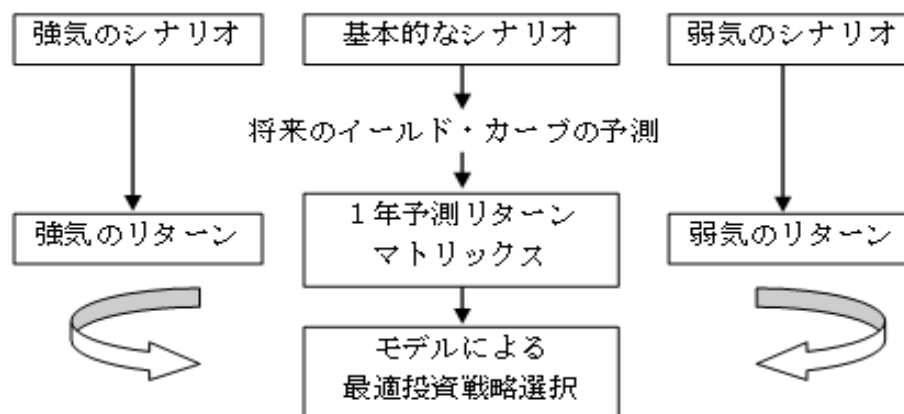


(出所) ナインティワン

戦略的ポートフォリオ・ポジショニング

図2に示すナインティワン独自の最適化モデルは、戦略的な短期金融市場プロセスの中核を構成するものである。かかるモデルは、短期金融市場の利回り曲線に存在する最適な価値を判断する際に役立つ。

図2：最適化モデル



(出所) ナインティワン

かかるモデルの主要要素である3本の主たる金利シナリオによる予測は、一連の3か月の利回り曲線の予測を算出するために利用され、これにより、先渡短期金融市場証券の利回り曲線の勾配が導き出される。次にリターン・マトリックスが計算され、特定の期間にわたって利用可能な投資戦略毎に予測リターンが導き出される。かかるモデルは、1年にわたって、シナリオ毎に考えられる2,500組近くの投資の組合せについてリターンを導き出す。各プライム・レートのシナリオに基づいてリターンを導き出し、最適化することにより、最も魅力あるリスクとリターンのトレード・オフを見極めることが可能となる。

これにより、各ポートフォリオの要請に適した戦略的デュレーションは、投資チームの予測に沿って決定される。最適な戦略的ポートフォリオは、インカム要件を満たし、かつ当該デュレーションにかかるリターンを最大化するように設定される。かかるポートフォリオは、投資チームの長期的観点を反映することを確実にする。

戦術的ポートフォリオ・ポジショニング

投資チームの長期予測が正確であったとしても、投資チームは、短期金融市場が短中期で乱高下する可能性があること、およびこれにより価値を付加する更なる機会を提供することになることを認識している。このプロセスの戦術パートは、数日、数週または数か月後に生じる機会の探求に焦点を当てる。

投資チームは、金利は最終的に経済のファンダメンタルズの変化を反映して変動すると考えているが、短期的な市場の非効率性により、無数の戦術的な取引機会がもたらされる。戦術的なポートフォリオ・ポジショニングは、リターンを向上させ、ボラティリティおよび一時的なミスプライシングを利用することを目指している。これには、様々な短期金融市場の利回り曲線全体について裁定取引の機会の綿密な監視も伴っている。

投資チームの戦略的なポートフォリオ・ポジションおよび戦術的なポートフォリオ・ポジションは、国内マクロ経済変数の短期的な動向、ロンドン・チームの債券担当者により分析される世界規模の影響、金融市場債券の需給、ランドの動向予想、テクニカル指標といった、中期的に短期金融市場の利回りの方向を決定付けると考える広範な要因と関連付けて、見直しがなされる。かかる影響の分析により、ポートフォリオのデュレーションおよび利回り曲線のポジショニングの調整規模および調整方向を見極める。ポジションは、継続的に見直しがなされる。

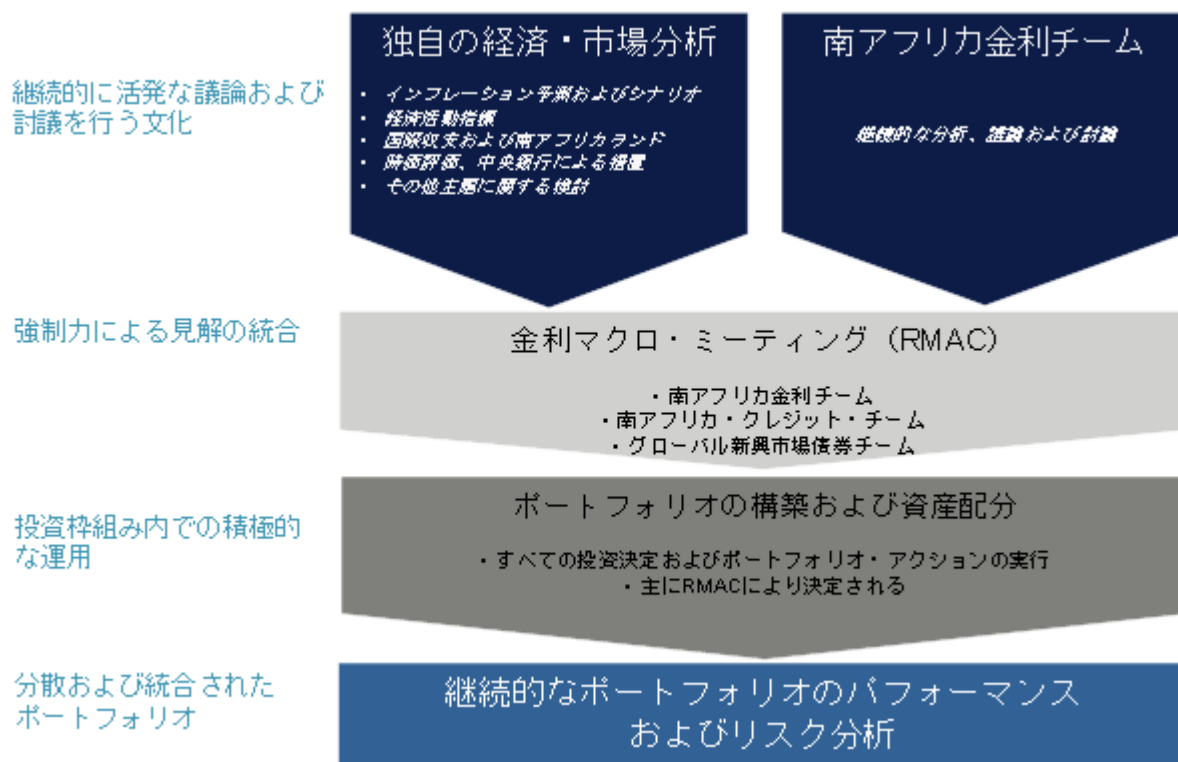
議論および討議

ナインティワンは、投資チーム内で継続的に議論および討議を行う文化を有している。投資チームは、市場の動向およびファンダメンタルズの変化が発生する都度継続して評価を行っている。これはプロセスにとって非常に重要な文化であるが、かかる討議中に投資チームのデスクで多くの意見が出されるため、投資チームの正式な会議において協議内容を統合することが困難となる。

これを達成するため-投資チームの意見を検証し、投資チームの見解を統合し、かつ、投資チームのスコアカードを中心とした綿密で反復可能なプロセスを通じた討議を行うため、投資チームは月に1回以上金利マクロ・ミーティング（RMAC）を開催している。

図3は、投資プロセスおよび当該プロセスにおいて各種の構成要素がどのように組み合わせるかについて概説している。

図3：構成要素の組み合わせ方法



（出所）ナインティワン

クレジット・プロセス

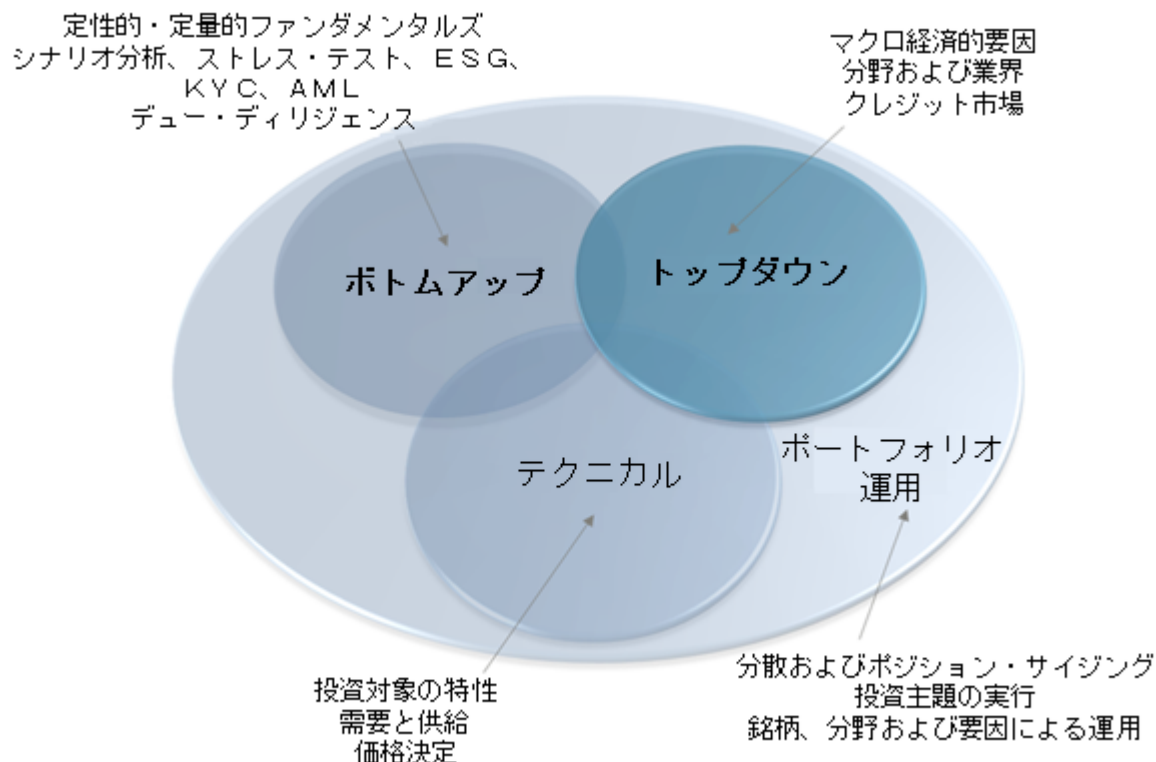
ナインティワンのクレジット投資プロセスは、経済サイクルに対して耐性があり、かつ、説得力および競争力のあるリスク調整後リターンをもたらすソリューション／ポートフォリオを提供するという目的を達成するように設計されている。ナインティワンのクレジット投資プロセスは、以下に掲げる個別であるが相関関係にある3要素から構成される。

- ボトムアップの基礎信用分析
- トップダウンのマクロ経済分析
- 市場要因分析およびポートフォリオの構築（リスク管理を含む。）

図4に概説するとおり、これらの相関関係にある要素は全体で以下のようなクレジット投資プロセスを構成する。

- 基本的に、現行のマクロ経済条件やその他の市場条件の影響を過度に受けない強いクレジットを選択しようとする。
- 十分分散されており、魅力的なリスク調整後リターンをもたらすソリューション／ポートフォリオを提供する。

図4：クレジット・プロセス




（出所）ナインティワン

ステップ1：ボトムアップの基礎分析

- （1）新たな潜在的投資対象については、全面的な分析を行う価値があるか否かを確認するため、投資チームが取引を審査する。かかる取引の審査においては、事業の定量的側面の高度な精査（財務面の精査）に加え、市場におけるポジショニング、競争および運用の質といった要素を含む定性的精査が行われる。また、投資チームは、マクロ経済環境に関するトップダウンの見解およびファンドの現在のポジションを考慮した上で、当該投資対象が適当であるか否かについても検討する。ポートフォリオ・マネジャーがより詳細に調べる価値があると判断した場合、アナリストに全面的な精査が命じられる。
- （2）全面的な精査には、より詳細な投資対象の基礎分析が含まれる。ナインティワンに影響を及ぼす重要な要素やマクロ経済的要因が特定される。すべての価格下落リスクを把握し、測定可能なものとするため、株主、取締役会、経営陣、業界、競争的ポジションおよび財務の分析に加え、モデルが構築され、シナリオが想定される。分析の範囲と深さは、投資対象のリスク特性に適したものでなければならない。
- （3）このプロセスにおいては、クレジット投資フォーラムに基づくチームおよび／またはクレジット委員会の検討用に、またこれらの承認を得るため、クレジット・レポートが提出される。クレジット投資フォーラムおよびクレジット委員会は、全会一致の同意を原則として運営される。
- （4）このクレジット・プロセスに従って承認された投資対象はすべて、潜在的投資可能範囲となる。
- （5）承認済みの投資対象／取引相手方は、継続的にモニタリングされる-投資チームが満足できなくなった銘柄は除外される。

投資チームのボトムアップのプロセスは、以下の表のとおりまとめられる。

図5：ボトムアップのプロセス



（出所）ナインティワン

ステップ2：トップダウンのプロセス

トップダウンのプロセスは、ポートフォリオに影響を及ぼす可能性のある各マクロ経済的要因を体系的に評価し、数値化する。このプロセスは、重要なマクロ経済的テーマ（かかるテーマにおける変動）が適時に特定されるよう、またポートフォリオ・ポジションに及ぼす潜在的な影響の把握という観点からかかるテーマが適切に評価されるよう確保するものである。これにより、とりわけ予測やストレス・ケースにおいて十分に検討された情報の利用が可能となるよう確保する投資プロセスに、適度な厳格さがもたらされる。

（1）トップダウンのマクロ経済分析プロセス：

- a) 投資チームは、ナインティワンの投資対象すべてを分析し、ナインティワンのポートフォリオに影響を及ぼす可能性のあるあらゆるマクロ経済的要因を決定している。
- b) 投資チームは、各マクロ経済的要因を正式に精査し、数値化する。
- c) 投資チームは、以下の2通りの方法でマクロ経済的要因に関する見解を利用する。
 - ボトムアップの基礎分析の要素として利用。
 - 投資、回避又はエクスポージャーの減少を希望する分野や業界を決定するための利用。

（2）トップダウンの技術および評価：

- a) 投資チームは、ボトムアップおよびトップダウンのマクロ経済的観点から自らの見解に適合するクレジットを決定した場合、以下のような投資チームが技術とみなすものについても検討する：需要と供給の力学および銀行規制等の問題（例えば、バーゼル が銀行に対してより長期の債券を発行するよう圧力をかけ、それにより供給圧力が生み出される状況）。
- b) 投資対象の評価は、通常、最後のフィルターである：ある投資対象が価格を提示していない場合、投資チームはあらゆる面において非常に積極的になる可能性があるが、当該投資対象を現在の投資可能範囲に含めることはない。投資チームは、クレジット・スプレッドの拡大可能性が低いクレジット・リスクおよび流動性リスクに関しては過度な補償を提供することが重要だと考える。

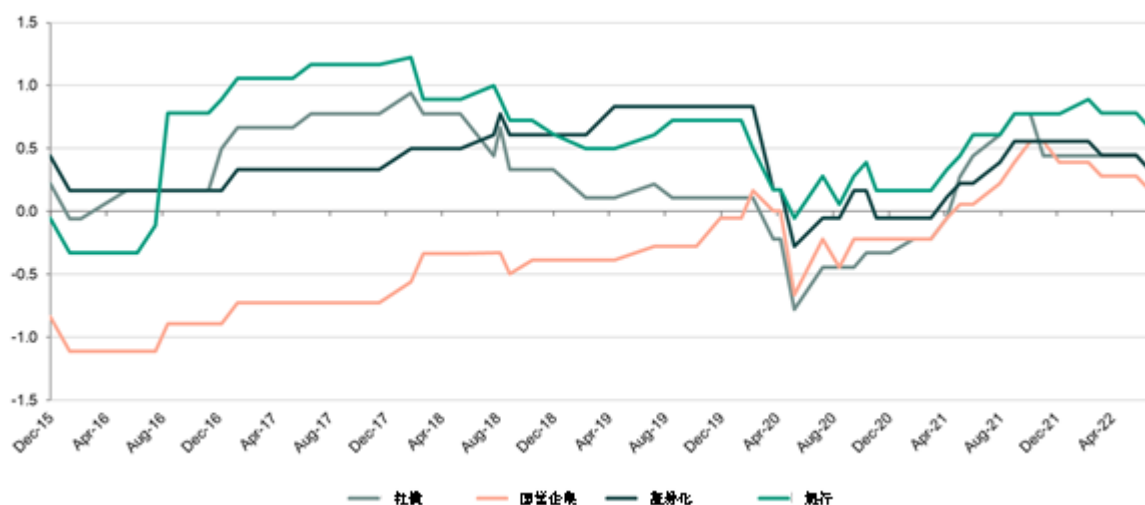
投資チームは、ファンダメンタルズ、バリュエーションおよび市場動向についての投資チームの見解を統合するため、クレジット市場の主要なセグメント（すなわち、社債、証券化および国営企業）ごとのスコアカードを開発した。

以下のスコアカードは、投資チームが考慮する変動要素および社債の査定時に関連づけられるウェイトを示している。

図 6 : スコアカード

社債 2022年 6 月27日				
カテゴリ	要因	ウェイト	スコア	貢献
ファンダメンタルズ	マクロ	16.7%	0	0.00
	ボトムアップ	16.7%	0	0.00
バリュエーション	ヒストリック	22.3%	0	0.00
	グローバル	11.0%	- 1	- 0.11
市場動向	発行	11.1%	2	0.22
	需要	22.2%	1	0.22
合計		100.0%		0.33
証券化 2022年 6 月27日				
カテゴリ	要因	ウェイト	スコア	貢献
ファンダメンタルズ	マクロ	16.7%	0	0.00
	ボトムアップ	16.7%	0	0.00
バリュエーション	ヒストリック	22.3%	1	0.22
	グローバル	11.0%	- 1	- 0.11
市場動向	発行	11.1%	2	0.22
	需要	22.2%	0	0.00
合計		100.0%		0.34

国営企業 2022年 6 月27日				
カテゴリ	要因	ウェイト	スコア	貢献
ファンダメンタルズ	マクロ	16.7%	0	0.00
	ボトムアップ	16.7%	- 1	- 0.17
バリュエーション	ヒストリック	22.3%	2	0.45
	グローバル	11.0%	- 1	- 0.11
市場動向	発行	11.1%	0	0.00
	需要	22.2%	0	0.00
合計		100.0%		0.17
銀行 2022年 6 月27日				
カテゴリ	要因	ウェイト	スコア	貢献
ファンダメンタルズ	マクロ	16.7%	0	0.00
	ボトムアップ	16.7%	0	0.00
バリュエーション	ヒストリック	22.3%	1	0.22
	グローバル	11.0%	- 1	- 0.11
市場動向	発行	11.1%	1	0.11
	需要	22.2%	2	0.44
合計		100.0%		0.67



(出所) ナインティワン。スコアカードは例示である。

重要なことは、トップダウンのクレジット・プロセスは、ファンドの全体的なエクスポージャーにも影響を及ぼし、売買の決定を強く左右するという点である。

ステップ3：ポートフォリオの構築

ポートフォリオの構築において、投資チームは、ボトムアップおよびトップダウンの基礎分析プロセスを利用する。投資決定は、特定のリスク枠組みの範囲内で行われる。

ポートフォリオ構築の第一の要素は、投資チームのトップダウンのプロセスにより決定されるマクロ経済環境に関する見解である。クレジットに内在する価格下落リスクを考慮すると、影響を受けやすい分野に対するエクスポージャーを制限することが非常に重要である。比較的影響を受けにくい分野または強固なポジションを取る分野が好まれる。

取引相手方および投資対象の選定においては、投資チームのボトムアップおよびトップダウンのプロセスが用いられ、ファンダメンタルズ、バリュエーションその他の重要な市場要因（銀行規制等）が検討される。

投資チームがチームベースのアプローチを選択した場合でも、その決定の実施に対する全体的な責任は、ポートフォリオ・マネジャーが負う。

短期金融市場ポートフォリオ全体におけるポートフォリオの構築

ナインティワンのキャッシュ戦略のデュレーション、利回り曲線、クレジット及び満期に関する制約は、ポートフォリオ構築プロセスにおいて慎重に管理される。投資チームは、これらの各要素を継続的に評価し、これに従い投資方針を変更する。ナインティワンは、リターンを増加させるために様々な期間にわたる投資機会を利用する場合があると考えている。

資産の配分には、銀行、政府および国営企業間の証券ならびに固定金利商品および変動金利商品間の配分に関する正しい決定が含まれる。

投資チームは、ファンドの流動性要件を考慮して、取るポジションの規模が適切となることを確保するためにポートフォリオ保有資産の組入比率を定期的に監視する。かかる保有資産を削減し、または追加する最適時期は、金利サイクルおよび経済情勢に応じて決定される。

（6）責務および権限

ファンドのポートフォリオ運用責任者は、リサ・マクレオド（Lisa MacLeod）氏であり、南アフリカ金利チームよりサポートされている。マクレオド氏および南アフリカ金利チームは、短期金融市場ポートフォリオの運用に関して、高い能力と経験を有している。以下の略歴を参照のこと。

リサ・マクレオド（Lisa MacLeod）

1997年 ナインティワン入社

1995年 投資運用業界に入る

マクレオド氏は、ナインティワンの南アフリカ金利チームにおけるポートフォリオ・マネジャーであり、短期デュレーション戦略の運用に責任を負っている。同氏のポートフォリオ運用責務には、ナインティワン・マネーマーケット・ユニット・トラストおよびナインティワン・マネー・ファンド（ライフ・ポートフォリオ）の運用を含む。ナインティワン入社以前、同氏は2年間ロンドンで勤務しており、SBCウォーバーグにおいて債券分野で認知された後、ドイチェ・モルガン・グレンフェルで勤務した。同氏は、ケープタウン大学において経営学学士号（ファイナンスおよび経済学専攻）優等学位を取得し、公認証券アナリスト資格を保有している。

（7）委員会および内部組織等

投資チームのミーティング

短期金融市場およびクレジットを担当する投資チームは、戦略的な資産配分の決定およびポジショニングの検討を目的とした経済動向および投資案に関する議論を行うために、定期的なミーティングを行っている。かかる枠組みの中で、各分野の投資に関する意見は、相互に検討され、吟味される。当該チームの定期的なミーティングのスケジュールは、以下のようにまとめられる。

フォーラム	議題	頻度
南アフリカおよびアフリカのクレジット		
クレジット投資フォーラム	このボトムアップ会議は、ポートフォリオの対象として検討すべき良好なファンダメンタルズおよび評価を有する具体的な発行体および証券に焦点をあてるとともに、ポートフォリオで保有されている、ファンダメンタルズが悪化している証券も重視する。 議題には以下が含まれる。 <ul style="list-style-type: none"> - 新規の投資対象および更新に対して要求される全会一致の決定 - 新規取引の審査 - アナリストによるカバレッジ範囲の議論 - アナリストによる売買の提案 	毎週
クレジット・トップダウン	クレジット判断の基礎をなす、アフリカおよび南アフリカのすべての戦略的および戦術的要素を見直し 議題には以下が含まれる。 <ul style="list-style-type: none"> - 金利および新興市場債券の担当者からの意見に基づく要因のスコアカード - マクロ経済的要因（トップダウンの見解） - クレジット市場 	毎月
債務整理会議	新興アフリカ・インフラ・ファンド（EAIF）：監視リスト、評価の詳細、監視リストからの最近の除外、EAIF債権放棄、EAIFフラッグ クレジット：監視リスト、評価の詳細、監視リストからの最近の除外、クレジット放棄、クレジット・フラッグ	週2回
南アフリカレート		
金利マクロ・ミーティング	デュレーションの決定の基礎となるすべての戦略的および戦術的要素の検討 投資適格信用ポートフォリオ・マネジャーが参加する。	毎月
新興市場債券		
新興市場債券 トップダウン・ソブリン債および外国為替	議題には特に以下が含まれる。 新興市場の動向についての協議および検討 新興市場債券の資産クラスに関する見解の構築 関連する新興市場債券ファンドにおける資産配分の決定	毎月
全社的		

フォーラム	議題	頻度
マクロ・ミーティング - すべての投資チームが出席する全社会議	<p>主なマクロ経済的変動要素に関する予測の議論および見直し（必要に応じて）。ナインティワンは、特に以下について議論する。</p> <ul style="list-style-type: none"> - 主要先進国および新興国に関して検討される経済指標および政策シグナル - 金利シナリオの議論および各主要経済に起こりうる可能性 - 各投資チームは、それぞれの特定の投資哲学および投資プロセスを補完する形で、経済調査の結果を利用する。 	毎月
構造化報告ミーティング - 各投資戦略チームが個別に会する	<p>このミーティングで投資リスク報告書が提出される。ナインティワンは、事業の上級管理者とともに投資プロセスの定量的特性の事後分析を行う。これにより、優れたパフォーマンスの要因がナインティワンの予想と一致しているか否かを確認することができ、弱みのある分野を特定することができる。この検討により、プロセスについて広範囲かつ多様な監督が行われるだけでなく、ナインティワンの顧客の期待に継続的に応えられるようにするための各チームおよびプロセスの進化も促進される。</p>	四半期ごと

出所：ナインティワン

リスクおよび監督

リスク管理は、ナインティワンの各事業および運営チームの不可欠な責務であり、かつ、ナインティワンのジェネラル・カウンセルであるアダム・フレッチャーが委員長を務めるマネジメント・リスク委員会の責務である。MRCは、ピクトリア・コ克蘭が委員長を務めるDLC監査およびリスク委員会に報告を行う。

ナインティワンは、リスク管理の監督に「三線の防御」アプローチを用いる。

- 防御の第一線は、チームリーダー（投資チームの権限を有する主任者らを含む。）である。
- 防御の第二線は、ナインティワンが監督するチームから独立した3つの専門的チーム（コンプライアンス、オペレーショナル・リスクおよび投資リスク）である。
- 防御の第三線は、独立した社内監査部門である。

加えて、ナインティワンの主要なリスク管理は、外部の専門サービス会社による監査を年に一回受けている。かかる監査の性質は、国際基準であるISAE 2402、UK AAF 01 / 06およびUS SAS 70に従うものである。監査意見書およびマネジメント陣の回答を含む完全な報告書は、要請に基づき顧客に対し提供される。

下記は、防御の第二線である3つの専門家チームの概要である。

コンプライアンス

ナインティワンは専任コンプライアンス・チームを擁しており、その主な機能は、規制の遵守を監視することならびに、規制の変更およびプロジェクトが受ける影響に関する方針上の管理について助言することである。チームのシニア・メンバーは、商品と規制の変更および商品開発についてより広範囲の事業と緊密に協力する一方、チームの他のメンバーは、運営および投資業務を独立して精査および監視する。2021年12月に、「Do the Right Thing（正しい行い）」と題する人と倫理

に関するナインティワンのグローバル声明が発表され、既存のグローバル倫理規定が廃止される。

「Do the Right Thing」は、すべてのスタッフが毎年同意して順守すべきナインティワンの文化の基礎をなす最も重要な価値基準である。

ナインティワンは、ロンドン、ケープタウン、ニューヨーク、香港、ガーンジー、ルクセンブルグなど、ナインティワンが事業を行う各管轄区域にコンプライアンス統括責任者を置いている。この構造により、地域の知見と専門性を活かすことができる。

コンプライアンス統括責任者は、直接、ジェネラル・カウンセルのアダム・フレッチャーに報告し、その後、フレッチャーがファイナンス・ディレクターのキム・マクファーランドに報告する。

コンプライアンス統括責任者（またはそれぞれの副責任者）は、マネジメント監査委員会やマネジメント・リスク委員会をはじめとするさまざまなマネジメント委員会に出席し、事業内のすべての新しい取り組みや高レベルの問題について十分な情報を得ている。コンプライアンス問題は、ナインティワンのすべてのグループ会社に報告される。すべてのナインティワン取締役会および主要委員会に、コンプライアンス報告書が提出されている。

コンプライアンス・チームは、投資プロセスから独立しており、コンプライアンスに関連する事項以外に責任を負わない。

オペレーショナル・リスク

ナインティワンは、オペレーショナル・リスクを、不適当なまたは機能しない内部プロセス、人員、システムまたは外部事由の結果として生じる得る損失と定義する。オペレーショナル・リスクは、投資運用活動、分配活動、商品開発またはITおよびオペレーション機能の内部において生じる可能性がある。

オペレーショナル・リスクは、専門家を擁する事業内の各チームにより特定され、管理されるが、各チームはオペレーショナル・リスク・チームの監督を受ける。

オペレーショナル・リスク・チームは、事業においてそのリスクを管理することを可能とし、リスク特性の変化またはリスク（もしくは管理）の再評価の必要性の認識に資するツールを提供するフレームワークを構築し実施している。オペレーショナル・リスクのフレームワークを支えているのは、規則に基づいたオペレーショナル・リスク方針であり、当該方針は、かかるフレームワークの各側面に責任を持つフレームワークの技師に関する明確明瞭な指示を提供し、すべてのチームまたは従業員が遵守しなければならない管理義務の概要を説明するものである。

オペレーショナル・リスクのフレームワークは、基本的に、リスク選好に対するリスク水準を決定するために、定性的および定量的インプットの組み合わせを使用する。中心となるのは、各チームによって完成され維持される詳細なリスク・アセスメントである。リスクの発生またはリスク特性の変化に起因して、リスク・アセスメントの見直しが行われ、リスクの把握、評価、および残存リスクの適切な処理が確保される。リスクは、リスク選好方針に従って上位者の指示を仰ぐために報告される。

内部および外部のリスク事由は、顧客その他のステークホルダーにとって不利な結果をもたらした、またはその可能性がある実在の事由、とりわけ統制環境の脆弱性がもたらす事由である。全ての従業員は、リスク事由を自身の上司に報告するよう義務付けられ、あらゆる事由は管理、是正および上位者の指示を仰ぐためオペレーショナル・リスク・チームに（ワークフローシステムを通じて）報告される。

事業の変化は、新たな証書もしくは商品、または運用上のワークフローもしくはシステムの変更によって起こる場合がある。生じ得るリスクの特性に与える影響の特定に資するため、オペレーショナル・リスクが検討される。

外部環境の変化は、ナインティワンの支配の及ぶところではないが、ナインティワンの運用方法に影響を与える場合がある。かかる変化には、規制上の変更、顧客要件または最良慣行の進化が含まれる可能性がある。

重要リスク指標は、リスク特性を増大させ得る環境の変化を特定するために使用される早期警告システムであり、リスク選好に広く連動する閾値と対比させて測定される。

事業部門の上級責任者が出席し、ナインティワンのジェネラル・カウンセルが委員長を務めるナインティワンのマネジメント・リスク委員会は、主要なリスク監視機関である。

マネジメント・リスク委員会は、「常設のリスク管理機能」であり、一時的もしくは恒久的にリスクを受け入れる権限、またはリスク削減のため統制を改善するよう事業に指図する権限を有する。マネジメント・リスク委員会が上位者の指示を仰ぐ際の主なフォーラムは、執行委員会、DLC監査およびリスク委員会および取締役会である。

マネジメント・リスク委員会は、少なくとも四半期に一度、ナインティワンのリスクレジスターを見直し、適用されるリスク特性を検討する。マネジメント・リスク委員会は、必要に応じて、事業環境の変化を反映するようリスク特性を調整する。許容範囲を超えと考えられるリスクについては、執行委員会、DLC監査およびリスク委員会および取締役会の指示を仰ぐ。

投資リスク

ナインティワンの投資リスク部門は投資チームから独立しており、「３投資リスク、（２）リスクに対する管理体制」の項で説明されている。

（注）上記の運用体制は今後変更されることがある。

（４）【分配方針】

受託会社は、管理会社の助言に基づき、各取引日にファンドに関する分配を宣言することを意図する。分配は、受益証券一口当たり純資産価格が当該取引日に閾値（受益証券一口当たり0.01ランド）を上回る場合にのみ宣言されるものとする。分配に利用できる金額は、管理事務代行会社が受益証券一口当たり純資産価格を計算することにより各取引日に決定するものとする。ファンドから分配される受益証券一口当たりの金額は、関連の取引日に受益証券一口当たり純資産価格を閾値に相当する金額まで減額するのに必要な金額とする。分配は、各取引日の最後に終了する関連する市場における営業の終了の直前、または管理会社が受託会社と協議の上で随時決定する当該日におけるその他の時点に宣言されたとみなされるものとする。

受益証券一口につき分配される金額が計算され、小数点第8位未満は四捨五入される。受益者に支払われる総額は、0.01ランド未満は四捨五入される。すべての端数は、ファンドに帰属する。

分配は、ファンドの純投資利益（即ち、利息または配当による利益、実現および未実現の純キャピタル・ゲインから未払費用を控除した金額）から行うことができる。ファンドにおけるすべての受益者は、当該受益者が保有する受益証券数に比例して、ファンドが分配可能な分配金を請求する権利を有するものとする。

分配は、投資者から申込金が受領される日付から毎日発生する。したがって、受益者は、決済日に宣言される分配を受領する権利を有する。分配再投資日において、分配再投資日当日またはそれ以前のすべての宣言された発生済みかつ未払いの分配（源泉徴収税および受益者が居住する国で支払いが要求されるその他の税金（もしあれば）を控除したものは、分配再投資日に決定される受益証券一口当たり純資産価格における追加の受益証券の発行に対して自動的に再投資される。再投資における申込金の決済は、翌取引日に実行される。分配の再投資に支払われるべき当初手数料はない。また、端数受益証券は発行されない。

分配再投資日当日またはそれ以前に受益証券の買戻しを請求する受益者については、買戻しが行われる当該受益証券（受益証券が買い戻される取引日当日またはそれ以前に宣言されたもの）に関する受益者の分配が、買戻代金と併せて現金で支払われる。月の最終取引日に受益証券の買戻しを請求する受益者については、関連の取引日に、その受益証券（受益者の請求により買戻しが行われる受益証券に関する分配金によって前分配再投資日に発行された受益証券を含む。）が買い戻されるものとし、また買戻代金が宣言された分配と併せて支払われるものとする。

前記は、将来の分配金の支払いおよびその金額について保証するものではない。

（５）【投資制限】

短期金融市場商品は、フィッチ格付けF2以上、ムーディーズ格付けP2以上、フィッチ長期格付けBBB-以上、または同等の格付けを有するものに制限される。格付けクラスに対する総エクスポージャーは、以下のポートフォリオ比率に制限される。

短期	長期	制限
フィッチF1+またはムーディーズP1（長期Aa3以上）	フィッチAA-またはムーディーズAa3以上	100%
フィッチF1またはムーディーズP1（長期A1からA3）	フィッチA+からA-またはムーディーズA1からA3	40%
フィッチF2またはムーディーズP2	フィッチBBB+からBBB-	10%

単一の発行体に対するエクスポージャーもまた、商品の格付け（商品が格付けされない場合は発行体の格付け）に基づき、以下のポートフォリオ比率に制限される。

短期	長期	制限
フィッチF1+またはムーディーズP1（長期Aa3以上）	フィッチAA-またはムーディーズAa3以上	25%
フィッチF1またはムーディーズP1（長期A1からA3）	フィッチA+からA-またはムーディーズA1からA3	10%
フィッチF2またはムーディーズP2	フィッチBBB+からBBB-	2.5%

- （ ）本書作成時点において、上記格付会社が発表する南アフリカの国内格付（またはそれに類似する格付）が使用されている。当該格付は、国際比較を可能とするように意図されたものではない。また、今後のファンド運用において必要と認められる場合には、予告なく当該格付以外の格付が使用されることがある。

また、管理会社は、ファンドの資産の50%超が日本国金融商品取引法第2条第1項に定義される「有価証券」に投資されるよう維持しなければならない。「有価証券」の定義は、以下のとおりである。

- （ ）国債証券
- （ ）地方債証券
- （ ）特別の法律により法人の発行する債券（次号及び第（ ）号に掲げるものを除く。）
- （ ）資産の流動化に関する法律（平成10年法律第105号）に規定する特定社債券
- （ ）社債券（相互会社の社債券を含む。以下同じ。）
- （ ）特別の法律により設立された法人の発行する出資証券（次号、第（ ）号及び第（ ）号に掲げるものを除く。）
- （ ）協同組織金融機関の優先出資に関する法律（平成5年法律第44号）に規定する優先出資証券（本号において「優先出資」とは、議決権を有しないが優先配当を受けられる権利をいう。）
- （ ）資産の流動化に関する法律に規定する優先出資証券又は新優先出資引受権を表示する証券（本号において「優先出資」とは、優先配当又は優先残余財産分配権をいう。）
- （ ）株券又は新株予約権証券
- （ ）投資信託及び投資法人に関する法律（昭和26年法律第198号）に規定する投資信託又は外国投資信託の受益証券
- （ ）投資信託及び投資法人に関する法律に規定する投資証券若しくは投資法人債券又は外国投資証券
- （ ）貸付信託の受益証券
- （ ）資産の流動化に関する法律に規定する特定目的信託（資産の流動化を目的とする。）の受益証券
- （ ）信託法（平成18年法律第108号）に規定する受益証券発行信託の受益証券
- （ ）コマーシャル・ペーパー
- （ ）抵当証券法（昭和6年法律第15号）に規定する抵当証券
- （ ）外国又は外国の者の発行する証券又は証書で第（ ）号から第（ ）号まで又は第（ ）号から前号までに掲げる証券又は証書の性質を有するもの（次号に掲げるものを除く。）
- （ ）外国の者の発行する証券又は証書で銀行業を営む者その他の金銭の貸付けを業として行う者の貸付債権を信託する信託の受益権又はこれに類する権利を表示するもののうち、内閣府令で定めるもの
- （ ）カバード・ワラント
- （ ）預託証券
- （ ）前各号に掲げるもののほか、流通性その他の事情を勘案し、公益又は投資者の保護を確保することが必要と認められるものとして政令で定める証券又は証書

さらに、管理会社は、日本証券業協会の外国証券の取引に関する規則第16条を遵守することを義務づけられている。

- （１）管理会社は、有価証券の空売りを行わない。
- （２）管理会社は、借入時の純資産価額の10%を超えない範囲内でのみファンドの計算で借入れを行うことができるものとする。
- （３）管理会社は、ファンドのために、いかなる種類の株式またはエクイティ持分にも投資しない。
- （４）ファンドの資産が流動性に欠ける証券に対し投資される場合、かかる投資の価格の透明性を確保するため適切な評価方法を設けるものとする。
- （５）管理会社は、自己または受益者以外の者の利益を図る目的で行う取引等、受益者の保護に欠け、またはファンド資産の運用の適正を害する取引を行わないものとする。
- （６）上記（３）の制限に服しつつ、ファンドは、一つの発行体の株式または投資信託受益証券を、その価値（以下「株式等エクスポージャー」という。）が純資産価額の35%を超えて保有することはできない（当該株式等エクスポージャーは、日本証券業協会のガイダンスに従い計算される。）。
- （７）ファンドは、一つの取引相手方とのデリバティブのポジションまたはデリバティブ取引の原資産である発行体についてのデリバティブのポジションから生じるネット・エクスポージャー（以下「デリバティブ等エクスポージャー」という。）が純資産価額の35%を超えて、デリバティブのポジションを保有することはできない（当該デリバティブ等エクスポージャーは、日本証券業協会のガイダンスに従い計算される。）。
- （８）ファンドは、一つの主体により発行され、組成されまたは引き受けられた、（ ）有価証券（上記（６）に掲げる株式または投資信託受益証券を除く。）、（ ）金銭債権（上記（７）に掲げるデリバティブを除く。）および（ ）匿名組合出資持分を、その価値（以下「債券等エクスポージャー」という。）が純資産価額の35%を超えて保有することはできない（当該債券等エクスポージャーは、日本証券業協会のガイダンスに従い計算される。）。（注：担保付取引の場合は、担保評価額が控除され、当該主体に対する債務がある場合は、債務額が控除される。）
- （９）上記（３）の制限に服しつつ、ファンドは、一つの主体に対する株式等エクスポージャー、債券等エクスポージャーおよびデリバティブ等エクスポージャーについて、総額で純資産価額の35%を超えてポジションを有することはできない。

管理会社は、違反が特定されてから可能な限り速やかに、ファンドの受益者の利益を考慮して、ファンドに適用ある上記（１）～（５）に記載された制限を遵守するために合理的に実行可能な措置を講じる。

上記（６）ないし（９）の制限からの逸脱が生じた場合、投資運用会社は、当該逸脱を認識した日から起算して1か月以内に、かかる逸脱を是正するようにする。逸脱の是正を1か月以内に行うことができない場合、受益者の利益を考慮しつつ、実務上できる限り速やかにかかる逸脱の是正を行うものとする。投資運用会社は以下の場合、上記（６）ないし（９）を逸脱することが認められる（以下「認められた逸脱」という。）。（i）受益証券について大量の買付申込みまたは買戻請求が行われたと投資運用会社が単独で決定する場合、（ ）ファンドが投資する市場もしくは投資対象について突然もしくは重要な変更または投資運用会社の合理的なコントロールが及ばないその他の事象が生じると投資運用会社が単独の裁量において予測する場合、および/または（ ）（ ）ファンドの終了を準備するため、または（y）ファンドの資産の規模の結果として、かかる逸脱が合理的に必要であると投資運用会社が単独の裁量で判断する場合。認められた逸脱およびその是正は、かかる是正から3か月以内に受益者に開示されるものとする。

3【投資リスク】

（１）リスク要因

投資者は、受益証券の価格が上昇または下落し得ることに留意すべきである。ファンドへの投資は、非常に高いリスクを伴う。受益証券の販売について流通市場が存在する可能性は低いので、受益者は、本書に記載される制限に基づく買戻しによってのみ自己の受益証券を処分することができる。投資者は、ファンドへの投資の大部分または全部を喪失する可能性がある。ゆえに、各投資者は、ファンドへの投資にかかるリスクを負うことができるか否かを慎重に考慮すべきである。ファンドへの投資は、投機的でありかつ高度のリスクを伴い、投資者のポートフォリオのリスク資産区分に基づいてのみ行われるものとする。受益証券の価格が上昇する保証も、投資者がファンドに当初投資した元本を100%受領する保証もない。したがって、投資資本の損失リスクを負うことができる者のみが、ファンドへの投資を行うべきである。ファンドのパフォーマンスは、ファンドが投資を行う国の法律上、規制上および税金上の要件による影響を受けることがある。投資者は、一定の状況において、自己の受益証券の買戻請求権を停止される可能性があること、および自己の受益証券が強制的に買い戻される可能性があることに留意されたい。

以下は、ファンドへの投資に伴うリスクに関する限定的なリストである。受益証券への投資を決定する前に、投資予定者は、本書全体を検討し、また各自の法律顧問およびアドバイザーに相談すべきである。

一般

投資目的および取引リスク

ファンドへの投資には重大なリスクが伴う。いずれの期間においても（特に短期的には）、ファンドの投資目的が達成されるという保証はできない。特に、ファンドへの投資は投資リスクを伴い、これには投資者の投資元本の全損の可能性も含まれる。投資者は、受益証券の価値が上昇する可能性と同様に下落する可能性もあることを認識しなければならない。ファンドの投資目的が成功する保証または表明は存在しない。

管理会社への依存

受託会社は、ファンドの受託者の職務および管理上の事項に関して最終的な権限および責任を有するが、ファンドの資産の投資に関するすべての決定は、管理会社に委任されており、管理会社によって行われるため、管理会社は、ファンドの資産に対して完全な取引権限を有する。したがって、ファンドの資産の投資に関する専門知識は、ポートフォリオ・マネジメント契約の継続ならびに管理会社の役員および従業員の業務および技能に大きく依存する。管理会社および／または管理会社またはその主要人物のいずれかから業務の提供を受けられなくなる場合、ファンドは、管理会社により開発された独自の投資手法を利用できなくなる可能性があり、その結果、ファンドの資産価値に重大な悪影響が生じる可能性がある。受益者は、ファンドの運用に参加する権利または権限を有しない。

為替リスク

ファンドへの投資は、様々な通貨建てで行われる可能性がある。したがって、投資者は、かかる投資対象およびファンドの基準通貨の為替レートの変動リスクならびにかかる基準通貨および投資者の用いる基準通貨（異なる場合）間の為替レートの変動リスクを負う可能性がある。管理会社は為替リスクのヘッジを図る場合があるが、これは義務ではない。

流動性リスク

流動性は、管理会社がファンドの勘定で適時に投資対象を売却することができるか否かに関係する。管理会社がファンドの勘定で投資することができる有価証券は、流動性が低い可能性がある。比較的流動性の低い投資対象の市場は、より流動性の高い有価証券の市場よりも変動が大きい傾向がある。ファンドが比較的流動性の低い有価証券に投資する場合、管理会社が希望する価格とタイミングで投資対象を処分する機会は制限される可能性がある。有価証券の転売は、時には契約条項によって制限されることがあり、それ自体が有価証券の価値に影響を与える可能性がある。

金利リスク

ファンドが（格付けの有無を問わず）債務証券を保有する場合、投資者は、一般的に債券の市場価格が発行体の金利および財務状況の変化に応じて変わること認識すべきである。通常、金利の下落期間中には債券の価格は上昇する。反対に、金利の上昇期間中には、通常、債券の価格は下落する。これらの市場価格の変動は、ファンドの純資産価額に反映される。

ファンドのために管理会社が購入する債券および確定利付債券は、従来の利回りと同程度の利回りを回収し続ける保証はなく、またファンドが取得した債券の発行体が、支払期限の到来時に当該支払を行う保証もない。

為替レートの変動

ファンドの基準通貨およびその取引が行われた通貨間の為替レートの変動に対するポジションがヘッジされない限り、為替レートの不利な変動の結果、かかる取引でファンドが実現し得る収益は消滅する可能性があり、またファンドが当該変動による損失を被る可能性もある。

倒産リスク

ファンドまたはその取引相手が保有する証券の発行体によるデフォルト、倒産またはその他の事業上の失敗は、ファンドのパフォーマンスおよび投資目的達成能力に悪影響を及ぼす可能性がある。

グローバルな投資に関するリスク

ファンドは世界中の様々な資本市場に投資する可能性がある。その結果、ファンドは、当該証券から得た所得に対してまたは当該証券に関する収入に対して源泉徴収税が課され得るリスクを負う。また、かかる資本市場の一部は、（ ）一部の外国証券市場における潜在的な価格の乱高下および相対的流動性を含む市場間の差異、（ ）統一された会計・監査・財務報告基準、慣行および開示要件の不存在ならびに政府による監督および規制の欠如、および、（ ）潜在的為替管理規制ならびに外国への投資お

よび資本の本国送金に関する潜在的規制を含む一定の経済的および政治的リスクに係るリスクを含む、確立した証券市場への投資には概して付随しない特定の要因を伴う。

AEOIによる投資者への影響

ファンドは、AEOIを含むが、これに限られない関連する法令により、投資者の保有金額または買戻代金に関して必要と考える措置を講じることができる。当該措置は、以下を含むが、これらに限られない。

1. ファンド、管理事務代行会社またはファンドのその他のサービス提供会社または受任者による投資者に関連する特定の情報のケイマン諸島税務情報機関もしくはその受任者（以下「TIA」という。）または同様の機関およびAEOIが要求するその他の外国政府機関への開示。当該情報は、ファンドへの投資者の投資に関する財務情報等の機密情報および株主、プリンシパル、パートナー、（直接的または間接的）実質所有者または当該投資者の（直接的または間接的）支配者に関する情報を含むが、これらに限られない。
2. ファンドは、目論見書の条件に従って、投資者が保有する受益証券を強制的に買い戻すことができ、非協力的投資者（当該投資者の行為または不作為は、（直接的または間接的に）税金、経費または債務を発生させるまたはこれらの要因となる）からファンドが支払う源泉徴収税または（ファンド内外の）関連する経費、借入、費用、負債または債務を回収できるよう、非協力的投資者から関連する金額を控除することができる。AEOIに基づき義務を履行するために投資者がファンドに出資しない場合、当該投資者は金銭的損失を被ることがある。

担保に関する取り決め

ファンドは、ファンドまたはファンドの取引相手方に適用される法令に基づく場合を含め、担保に関する取り決めの実行を要求されることがある。

取引相手方がファンドの勘定に現金担保を提供した場合、当該現金担保は、保管会社における分別された担保勘定または当該担保に関する取り決めの当事者間で合意されるその他の銀行勘定（以下「担保勘定」という。）に預託され、再投資目的では利用されない。担保勘定の受取利息（もしあれば）は、クレジット・サポート・アネックス（CSA）に従い取引相手方から要求される利息の支払いに不足する可能性がある。かかる利息の差額は、純資産価額に影響を及ぼす。現金以外の受取担保は、売却、再投資または質権設定されない。

また、ファンドは、取引相手方の利益のために担保提供を要求される場合もある。かかる場合、トラストの投資目的のために利用可能なファンドのポートフォリオが本来よりも少なくなる。その結果、ファンドの全収益は、担保に関する取り決めにより減少する可能性がある。

担保の管理を支援する担保管理代理人が任命される可能性があり、その場合、当該代理人の報酬は、ファンドの資産から支払われるか、または別途合意されるところに従って支払われる。

担保リスク

取引相手方からの担保の取得および実施されている担保管理システムは、取引相手方の債務不履行または支払不能に対するファンドの潜在的なエクスポージャーの軽減を助けることを意図しているが、かかるリスクを完全に排除することはできない。提供される担保は、多くの理由により、当該取引相手方の債務を返済するのに十分ではないことがある。また、取引相手方により提供される担保は毎日個別に評価されるが、担保として提供される一部の確定利付証券および／または持分証券が常に有効な相場価格を有するとは限らない。

担保が正確かつ精密に評価される保証はない。担保が正確に評価されない限りにおいて、ファンドは損失を被ることがある。担保が正確に評価されたとしても、取引相手方の債務不履行または支払不能の時点と当該担保が換金される時点の間に担保の価値が減少することがある。担保の価値の減少のリスクは、非流動資産の場合により大きくなり得るが、これは当該資産を換金するまでにかかる時間のためであり、当該資産は提供される担保の全部または大部分を構成することがある。

担保のオペレーショナルリスク

取引相手方の支払債務および取引相手方により供与される担保は、各営業日に個別に評価され、担保の金額および構成は、担保要件を満たすために調整される。担保方針は投資運用会社により監視されるが、当該方針が正しく遵守および実施されない限りにおいて、ファンドは、取引相手方の債務不履行または支払不能の場合に損失を被ることがある。

先行投資

管理事務代行会社がファンドの受益証券の申込みを受領した場合、申込金が受領される前に、当該申込金の決済を見越して、管理会社がファンドの勘定において投資を行うことがあることに受益者は留意すべきである（以下「先行投資」という。）。かかる先行投資は、ファンドの利益となることが意図されているが、決済に失敗した場合、ファンドは損失にさらされることがある。かかる損失には、取引の手仕舞い費用（その時までには相場も不利に変動している可能性がある。）および先行投資の資金が取得されたファンドの銀行預金口座または関連するファシリティ契約が借り越された場合の罰則的な利息の支払が含まれるが、これらに限られない。結果として、先行投資により生じるファンドの損失は、受益証券一口当たり純資産価格に悪影響を及ぼす可能性がある。受託会社および管理会社のいずれも、当該損失が発生した場合に責任を負わないものとする。

買戻しおよび申込みの潜在的な影響

管理会社が、ある取引日に関して申込みが受領された旨の通知を受け、当該取引日における受益証券の発行の前に、ファンドの勘定において投資を行う場合、当該投資からの利益（または損失）は、既存の受益者が保有する受益証券に割り当てられ、かかる割当は、当該取引日における受益証券一口当たり純資産価格を上昇または下落させることがある。

同様に、管理会社が、ある買戻日における買戻しに関して、当該買戻日の後に決済するように投資対象を清算する場合、当該清算からの利益（または損失）は、残存する受益者が保有する受益証券に割り当てられる。

また、受益者の請求による受益証券の大量の買戻しにより、管理会社は、当該買戻しの資金を賄うために必要な現金を集めるために、その他の場合に望ましいとされる時期よりも早く、また、その他の場合に取得可能な価格よりも不利な価格で、ファンドの投資対象を清算することを求められる可能性がある。

例外的な場合、例えばある一日に多数の投資者が買戻しを請求した場合において、買戻しについて期待されるスケジュールでのすべての受益者への支払が遅延する可能性がある。

キャッシュ・スウィープ・リスク

保管銀行によって保有されるオーバーナイト現金残高は、キャッシュ・スウィープ・プログラム（以下「キャッシュ・スウィープ・プログラム」という。）の対象となる可能性がある。キャッシュ・ス

ウィープ・プログラムには、金銭を第三者たるカウンターパーティー（以下「キャッシュ・スウィープ・カウンターパーティー」という。）における単一または複数の顧客共同口座に預託することが含まれる。投資者は、キャッシュ・スウィープ・プログラムの結果として、ファンドがキャッシュ・スウィープ・カウンターパーティーに対するカウンターパーティー・エクスポージャーを負うことに留意すべきである。カウンターパーティー・リスクの説明は、下記「カウンターパーティー・リスク」を参照されたい。

カウンターパーティー・リスク

ファンドは契約条件に関する紛争（正当な根拠に基づくものであるか否かにかかわらず。）または信用もしくは流動性の問題を理由にカウンターパーティーが取引をその条件に従って決済しないリスクにさらされ、ファンドが損失を被ることになる場合がある。満期までの期間が長く、何らかの出来事が決済を妨げる可能性がある契約の場合、または単独もしくは少数のカウンターパーティーとの間で取引が行われた場合には、このような「カウンターパーティー・リスク」が大きくなる。

受託会社および管理会社は、取引を特定のカウンターパーティーとの間に限定することもしくは、すべてまたはいずれかの取引を同一のカウンターパーティーに集中させることを制限されていない。受託会社および管理会社がいかなるカウンターパーティーとも取引可能であること、およびかかるカウンターパーティーの財務能力に関する有意かつ独立した評価がないことにより、ファンドが損失を被る可能性が高まる場合がある。

また、ファンドは、非上場デリバティブ商品に関して、取引所決済機関の履行保証など組織化された取引所におけるかかる商品の取引参加者に適用されるものと同様の保護を受けることができないことにより、ファンドの受託会社または管理会社がファンドに関して取引を行うカウンターパーティーの信用リスクにさらされる場合がある。非上場デリバティブ取引のカウンターパーティーは、公認取引所ではなく取引に従事する特定の会社または企業であり、よって、受託会社または管理会社がファンドに関して取引を行うカウンターパーティーの支払不能、破産または債務不履行の場合には、ファンドに多額の損失が生じる可能性がある。受託会社または管理会社は、特定のデリバティブ取引に関する契約に基づく債務不履行時には契約上の救済が得られることがある。しかし、引き当てとなる担保またはその他の資産が不足する場合には、かかる救済では十分ではない可能性がある。

投資者は、集金キャッシュ・スウィープ・プログラムに関連する集金キャッシュ・スウィープ・カウンターパーティーのカウンターパーティー・リスクにさらされる可能性がある。またファンドは、キャッシュ・スウィープ・プログラムに関連するキャッシュ・スウィープ提供者のカウンターパーティー・リスクにさらされる可能性がある。

世界的な金融危機の間、複数の大手金融市場参加者（店頭取引およびディーラー間取引のカウンターパーティーを含む。）が、支払期限の到来した契約上の債務を履行することができず、または不履行に近い状態に陥り、金融市場において不確実性の認識が高まるとともに、先例のない政府の介入、信用および流動性の縮小、取引および金融取り決めの早期解約、ならびに支払いおよび引渡しの停止および不履行がもたらされた。受託会社、ファンドに関する受託会社の代理人、管理会社がファンドに関して取引を行うカウンターパーティーが債務不履行に陥らない、また、ファンドが結果として取引による損失を被らないという保証はない。

決済に関するリスク

ファンドは、管理会社がファンドの勘定で取引する取引相手方の信用リスクにさらされ、また、決済不履行のリスクを負う。

評価リスク

ファンドに帰属する資産の価値を計算するにあたり、その評価は、受託会社およびファンドの管理会社が随時承認する評価方針および手続に従って行われるものとする。受託会社および／または管理会社は、評価方針に基づき、裁量権を行使し、また判断を行うことができる。受託会社および／または管理会社は、資産および負債の価値を決定するにあたり、かかるファンド全体の利益のために誠実に行動することを条件として、合理的な判断を下す権利を有する。かかる評価について、現在または過去の投資者が異議を申し立てることはできない。

投資対象の評価

管理事務代行会社が、ファンドが取引を行うかまたは現金を保有する取引相手方から、ファンドの勘定において締結された取引および保有される現金または証券を調整できるよう十分な期間内に、取引明細書またはその他の必要な情報を受領しないという状況が生じることがある。これは、不完全な情報または計算時に検証できない情報に基づいて純資産価額が計算されることを意味し、純資産価額の計算の不正確さにつながる可能性がある。受託会社、管理事務代行会社、管理会社および投資運用会社のいずれも、結果として損失が発生した場合に責任を負わないものとする。

プライシング情報源の限定

受託会社、受託会社および管理会社の委託先としての管理事務代行会社および／または管理会社は、ファンドの純資産価額の計算に関連するものを含め、投資対象の価格決定に関して単一または限られた数の情報源に依拠する場合がある。

仲介その他の取決め

ポートフォリオ取引を実行するためにブローカーまたはディーラーを選定するにあたり、管理会社は競争入札を実施する必要はなく、利用可能な最低手数料を採求する義務を負わない。管理会社は、同一の取引を行う他のブローカーもしくはディーラーよりも高い価格でリサーチもしくはサービスの提供もしくはそれらに対する支払いを行うブローカーもしくはディーラー、または管理会社の関連会社であるブローカーもしくはディーラーに対して手数料を支払う可能性がある。

決済ブローカーの支払不能リスク

管理会社は、証券取引を精算し決済するために、複数のブローカーのサービスを利用することができる。ファンドのいずれか１社のブローカーが支払不能に陥った場合、適用される規則および規制により顧客資産に保護が与えられる場合があるが、当該ブローカーの下で保管されているファンドの資産がリスクにさらされることがある。

源泉徴収税リスク

投資者は、一部の市場におけるファンドの投資対象の売却、またはかかる投資対象に関する配当、分配金もしくはその他の支払金の受取による手取金が、当該市場の当局により賦課される税金、課徴金、関税またはその他の費用もしくは手数料（源泉徴収税を含む。）の対象である、または対象となる可能性があることに留意すべきである。

米国の外国口座税務コンプライアンス法（以下「FATCA」という。）は、原則として、一定の米国源泉その他の支払いに対し30%の源泉徴収を課す。ファンドがFATCA関連の該当する要件または義務を遵守しなかった場合、ファンドは、ファンドが受領した支払いについて源泉徴収税の対象となる可能性があり、その場合は純資産価額が減少し、受益証券の価格に悪影響を及ぼすこととなる。ファンドは、FATCAによる源泉徴収税の課税を回避するために、ファンドに課される義務を履行するよう図るものの、ファンドがこれらの義務を履行できるとの保証はない。ファンドは、関連する源泉徴収税の課税の原因または一因となった投資者に当該源泉徴収税を割り当てることができない場合がある。また、FATCAの遵守に起因する管理上の費用は、ファンドの運営費の増加を招くこともある。

取得時点で源泉徴収税の対象とならない有価証券に管理会社が投資する場合、適用される法律、条約、規則もしくは規制、またはそれらの解釈の何らかの変更の結果として、将来的に税金が源泉徴収されない保証はない。管理会社はかかる源泉徴収された税金を回収することができず、よってかかる変更（該当する場合）は、ファンドが投資している投資対象の純資産価額に悪影響を及ぼす可能性がある。売却時点で源泉徴収税の対象となる有価証券を管理会社が空売りする場合、取得価格には購入者の源泉徴収税に関する債務が反映される。将来的にかかる有価証券が源泉徴収税の対象でなくなった場合、その利益はファンドの管理会社ではなく購入者に帰属する。

OECD共通報告基準

FATCAを実施するための政府間アプローチを広範囲に推進するために、OECDは、世界的なオフショア脱税の問題に対処する目的で共通報告基準（以下「CRS」という。）を策定した。金融機関の効率性を最大化し、そのコストを削減することを目的として、CRSは、金融口座情報のデュー・ディリジェンス、報告および交換に関する共通基準について定めている。CRSに基づき、参加する法域は、共通のデュー・ディリジェンスおよび報告手続きに基づいて金融機関が特定したすべての報告対象口座に関する金融情報を、報告を行う金融機関から取得し、これを交換パートナーとの間で年に一度自動的に交換する。ケイマン諸島は、CRSの実施に同意している。その結果、ファンドは、ケイマン諸島が採用するところに従い、CRSのデュー・ディリジェンスおよび報告要件を遵守する必要がある。投資者は、ファンドによるCRS上の義務の履行を可能にするために、管理事務代行会社から追加の情報提供を求められることがある。求められた情報を提供しない場合、投資者は、これにより生じる罰金もしくはその他の課徴金を課され、ファンドの受益証券の強制的買戻しの対象となり、および／または、投資者がFATCAに関連して請求された情報を提供しない場合と同様のその他の悪影響を受けることがある。投資者は詳細につき、「第二部 ファンド情報 4 手数料等及び税金（5）課税上の取扱い ケイマン諸島」の項を参照することが推奨される。

サイバー犯罪とセキュリティ侵害

ファンドの業務に関連してインターネットとテクノロジーの使用が増えるにつれて、ファンドはサイバー・セキュリティの侵害により、より大きなオペレーション・リスクおよび情報セキュリティ・リスクにさらされやすくなっている。サイバー・セキュリティ侵害には、資産もしくは機密情報の横領、データの汚染、もしくは業務の中断を目的としたコンピュータウィルスへの感染、または「ハッキング」もしくはその他の手段によるファンドのシステムへの不正アクセスを含むが、これに制限されるものではない。サイバー・セキュリティ侵害はまた、サービス妨害攻撃や、ファンドのシステムに保存された機密情報を、権限を有する個人が意図的または意図せずに公開する場合など、不正なアクセスを要しない方法で発生する可能性がある。サイバー・セキュリティ侵害は、混乱を引き起こし、ファンドの事業運営に影響を与える可能性があり、その結果、財務上の損失、ファンドの純資産価額の算出不能、適用法令違反、規制上の罰金および／または課徴金の負担、法令遵守その他のコストを発生させる場合

がある。その結果、ファンドおよびその投資者に悪影響が生じる可能性がある。さらに、ファンドは第三者のサービス提供と緊密に連携しているため、そのような第三者のサービス提供に対する間接的なサイバー・セキュリティ侵害により、ファンドとその投資者が、直接的なサイバー・セキュリティ侵害と同様のリスクにさらされる可能性がある。ファンドは、サイバー・セキュリティ侵害によるリスクを軽減するためにリスク管理体制を構築しているが、そのような措置が成功する保証はない。

将来の規制の変更は予測不可能であること

証券市場には包括的な法律、規則および証拠金要件が適用される。さらに、証券取引所は、市場の緊急事態に際して、例えば投機的ポジション制限の遡及的实施、証拠金の引上げ、値幅制限の設定、取引停止などの特別措置を講じる権限を有する。有価証券の規制は急速に進展しつつある法律分野であり、政府および司法機関の措置によって変更される場合がある。将来の規制の変更がファンドに及ぼす影響は予測が不可能であるが、重大かつ悪影響となることがある。

特に証券市場は、包括的な制定法、規制および証拠金規制の対象となっている。さらに、取引所は、例えば、投機的なポジション制限やより高い証拠金規制の遡及的な適用、値幅制限の設定、取引の停止など、市場の緊急時に例外的な措置を講じることが認められている。世界的な規制環境は急速に変化しており、行政上および司法上の措置によって変更される可能性がある。

訴訟および規制措置

ファンドは、自身の活動、管理会社および管理会社の活動に起因する訴訟または規制措置の対象となる可能性があり、防御のコストが発生したり、結果の不成功のリスクを負ったりする可能性がある。

早期終了リスク

ファンドは、一定の状況において、補遺目論見書および／または後記「第二部 ファンド情報 第2 管理及び運営 3 資産管理等の概要（５）その他（ロ）ファンドの解散」の項に記載されているように、予定された終了日以前に終了することがある。

保証の不存在

ファンドへの投資は、いかなる政府、政府機関もしくは政府関係機関、またはいかなる銀行保証基金によっても、付保または保証されていない。ファンドの受益証券は、いかなる銀行の預金または債務でもなく、またいかなる銀行によっても保証または裏書きされておらず、受益証券への投資金額は上昇および／または下落する可能性がある。元本の保全は保証されていない。ファンドへの投資は、元本割れの可能性を含む一定の投資リスクを伴う。

営業日

営業日の定義は、祝日またはその他の理由によるケイマン諸島の休業日を考慮していない。したがって、受託会社はすべての営業日に裁量を行行使できるとは限らない。

郵便物の取扱い

受託会社および／またはファンドの登記上の事務所において受領された、受託会社および／またはファンド宛の郵便物は、処理のため、受託会社が提供する転送先所在地に未開封のまま転送される。受託会社、その取締役、役員、顧問またはサービス提供者（ケイマン諸島における登記上の事務所サービスを提供する機関を含む。）はいずれも、何らかの経緯で生じた転送先所在地への郵便物の配達遅延に対していかなる責任も負わない。特に受託会社の取締役は、自身個人宛の郵便物（受託会社またはファンド宛の郵便物ではない）のみを、受領、開封または直接処理する。

保管リスク

保管会社またはブローカーとの取引にはリスクを伴う。保管会社またはブローカーに証拠金として預託されたすべての有価証券およびその他の資産は、ファンドの資産として明確に特定され、したがって、ファンドはかかる当事者に関する信用リスクにさらされないことが期待される。しかしながら、かかる当事者が支払不能となった場合には、かかる分別管理が達成されとは限らず、また、証拠金として保有されている資産に対するファンドの権利を強制することに関連して、実務上または時間的な困難が生じる可能性がある。

ファンドの資産が、支払不能となった保管会社およびブローカーにより保有される可能性もある。資産が分別管理されていない場合、ファンドは無担保債権者として順位付けられ、その資産を完全には回収できない可能性がある。

スタートアップ期間

ファンドは、新規に拠出された資産の初期投資に関する一定のリスクを伴うスタートアップ期間に直面する可能性がある。スタートアップ期間には、全額コミットされたポートフォリオと比べて、ファンドのポートフォリオの分散の水準が低くなる可能性があるという特別なリスクももたらされる。管理会社は、全額コミットされたポートフォリオへの移行に関して様々な手続きを用いることがある。これらの手続きは、一部は市場の判断に基づくものであり、成功する保証はない。

追加のクラスの費用

将来において、追加のクラスの受益証券が発行されることがある。かかる追加のクラスの設定に関連する経費および費用の全部または一部が、当該クラスのみによって負担されず、例えばファンド全体によって負担される可能性がある。これは、かかる追加のクラスが設定される前に発行されていたクラスの受益証券 1 口当たり純資産価格に悪影響を及ぼす可能性がある。

制裁

受託会社およびファンドは、適用される制裁制度の対象となる事業体、個人、組織および／または投資との間における取引を制限する法律の対象となる。

したがって受託会社は、投資者が、また投資者の知識または意見の限りにおいて、投資者の実質的所有者、支配者または権限ある者（以下「関連者」という。）（該当する場合）が、（ ）米国財務省の外国資産管理室（以下「OFAC」という。）によって維持されるか、またはEUおよび／もしくは英国の規制（後者の規制は行政命令によってケイマン諸島に拡大適用される）に従って、制裁を受ける事業体または個人の何らかのリストに挙げられている、（ ）国際連合、OFAC、EUおよび／または英国によって科される制裁の適用される関連の国または地域に業務上の拠点または本拠を置いている、（ ）その他の面で国際連合、OFAC、EUまたは英国（後者の制裁は行政命令によってケイマン諸島に拡大適用される）によって科される制裁の対象となっていることが（以下集合的に「制裁対象」という。）ないことを、投資者が継続的に表明および保証するよう要求する可能性がある。

投資者または関連者が制裁対象であるか、または制裁対象になった場合、受託会社は、当該投資者が制裁対象でなくなるか、または適用法の下で取引を継続するための資格が得られるまで、購入者および／または購入者のファンド証券との間におけるそれ以上のあらゆる取引を停止することを、購入者への通知なしに直ちに要求される可能性がある（以下「被制裁者事象」という。）。受託会社およびファ

ンドは、被制裁者事象の結果として投資者において発生したあらゆる負債、コスト、費用、損害および/または損失（あらゆる直接的、間接的または結果的損失、利益の喪失、収益の喪失、評判の失墜、すべての利息、罰則および法務費用、ならびにその他すべての専門家手数料および費用を含むが、これらに限られない。）に対して、いかなる法的責任も負わないものとする。

加えて、ファンドのために行われた何らかの投資がその後に適用される制裁の対象となった場合、受託会社は、かかる適用される制裁が解除されるか、または適用法の下で取引を継続するための資格が得られるまで、当該投資との間におけるそれ以上のあらゆる取引を、購入者への通知なしに直ちに停止する可能性がある。

ファンドに関するリスク

過去の実績

管理会社、ならびに管理会社およびその関連会社が運用、助言またはスポンサーを行う法主体、ファンド、口座またはクライアントの運用成績は、ファンドの将来の運用成績の指標とみなすべきではない。

ポートフォリオ選択リスク

一般的に特定のセクター、地域、市場セグメント、有価証券または金利に影響を及ぼす品質、相対利回り、相対価値または市場動向に関する管理会社の判断が誤りであると判明する場合がある。

多額の報酬および費用

ファンドは、設立費用および募集費用、投資関連費用ならびに継続的な管理事務および運営費用（ファンドの関係法人に支払われる報酬等）を含む、一定の固定費用を支払うことを要求される。これらの報酬および費用は多額となる場合があり、ファンドが利益を実現したか否かにかかわらず、ファンドによって支払われるものである。

流通市場の欠如

受益証券の流通市場は形成されないものと予想される。したがって、受益者は、本書に記載される買戻しの方法によってのみ保有する受益証券を処分することができる。受益証券の買戻しを請求している受益者が保有する受益証券に帰属する一口当たり純資産価格が、関連する買戻し通知の日から関連する取引日までの間に下落するリスクは、買戻しを請求した受益者が負担する。

買戻しおよび買付けの潜在的な影響

管理会社が、ある取引日に関する買付けの申込みを受付けた旨の通知を受けた後、当該取引日におけるファンドの受益証券が発行される前に、ファンドの勘定で投資を行った場合、かかる投資による利益（または損失）は、既存の受益者が保有するファンドの受益証券に割り当てられ、かかる割当てが、当該取引日におけるそのファンドの一口当たり純資産価格を増減させる可能性がある。

同様に、管理会社がある取引日における買戻しに関してファンドの投資対象を処分したが、その決済が当該取引日の後に行われる場合、当該処分による利益（または損失）は、残存する受益者が保有するファンドの受益証券に割り当てられる。

さらに、受益者の請求により受益証券の大量買戻しが行われる場合、管理会社は、かかる買戻しの代金を賄うために必要な現金を調達する目的で、本来望ましい時期よりも早急に、また、本来得ることのできる価格よりも不利な価格でファンドの投資対象を換金する必要性が生じる可能性がある。

例外的な場合、例えば、ファンドの多数の投資者が受益証券の買戻しを単一の日に要求した場合、そのファンドのすべての受益者に対する支払いが、想定された買戻しスケジュールより遅延する可能性がある。

大量の買戻し

ファンドの受益証券の大量の買戻しは、（ ）ファンド中の投資対象を間接的に一括清算することになり、それにより当該ファンドに残存する受益証券の価格もしくは残存する投資対象のリスク因子に悪影響を及ぼす可能性があるか、または（ ）受託会社がファンドの終了を決定することになる可能性がある。

受益者の運営への不参加

受益者はいかなるファンドの運営およびその事業の遂行にも参加しない。

利益相反

受託会社およびその関係法人（ならびにそれぞれの役員、取締役および従業員）間には、随時、潜在的な利益相反が存在する可能性がある。下記「第三部 特別情報 第1 管理会社の概況 4 利害関係人との取引制限」を参照されたい。

クラス間債務

基本信託証書において、受託会社は関連するシリーズ・トラストの会計帳簿上で各クラスの資産を分離すること、および当該シリーズ・トラストの債務をクラス間で配分することを要求され、一つのクラスの資産が他のクラスの債務を弁済するために利用されないようにしているが、この取決めは、受益者間および受益者と受託会社との間でのみ拘束力を有する。シリーズ・トラスト全体として取引するシリーズ・トラストの外部の債権者を拘束するものではない。よって、外部の債権者については、一つのクラスが債務を負担した場合、関連するシリーズ・トラストの全資産は当該債務を弁済するために利用されることがある。ただし、外部の債権者が特定のクラスに対する自己の償還請求権を制限することに同意する場合はこの限りではない。本書の日付現在、受託会社はかかる債務または偶発債務を認識していない。

分散投資の不存在

ファンドは、少数の相対取引される投資対象に投資する可能性がある。投資対象が少数であるため、ファンドが実現するリターンの合計額が、かかる投資対象のうち一部のパフォーマンス不振により著しい悪影響を被る可能性がある。さらに、ファンドは分散投資に関するガイドラインを整備しておらず、投資がごく少数の産業、法域、または商品に集中する可能性がある。

市場リスク

ファンドの勘定で保有する投資対象の価値は、経済的、政治的、もしくは規制上の状況、インフレ、金利もしくは為替レートの変動、または投資者心理の悪化といった一般的な市場状況によって下落する可能性がある。不利な市況が長引く可能性があり、有価証券の種類によって受ける影響が異なる場合もある。有価証券の価値は、特定の発行者、業種、あるいは証券市場全体に影響を与える要因によって下落することがある。最近の世界的な金融危機により、ファンドの勘定で保有する投資対象を含む多くの有価証券の価値と流動性が大きく低下した。この危機に対応して、米国政府と連邦準備制度理事会は、金融市場を支援するための措置を講じてきた。このような支援の取りやめにより、一定の有価証券の価値や流動性に悪影響が生じる可能性がある。さらに、最近米国で制定された法律により、金融規制の多くの側面に変化が求められている。この法律が市場に与える影響や、市場参加者への実務的な影響は、当面の間、明らかにならない可能性がある。ファンドは、個別の投資対象について、重大または完全な損失を被る可能性がある。

固有のリスク要因

ファンドに関するリスク

短期金融市場への投資には、重大なリスクが伴う。この種類の投資に伴うリスクは、ファンドが投資を提案する投資対象が突然の予期しない重大な価格変動にさらされる可能性があるため、その他の種類の投資に通常関連するリスクより大きいものであることに留意すべきである。結果として、かかる投資対象の取引は、短期間で受益証券一口当たり純資産価格に重大な損失および利益をもたらす可能性がある。したがって、投資は、かかる投資における損失を被ることのできる者によってのみ行われるべきである。

ファンドがその目的を達成しまたは重大な損失を回避するとの保証はない。海外の投資には、国際的な為替相場の変動から生じるリスクが追加される。

南アフリカのマネー・マーケット・ファンドとしてのファンドに関する政治および経済リスク

投資予定者は、ファンドに対する投資には、南アフリカの政治および経済状況より生じる高度のリスクが含まれ、これが投資の価値に影響を与える可能性があることに留意すべきである。特に、南アフリカのマネー・マーケット・ファンドに対する投資は、南アフリカの金利変動、ポートフォリオ・デュレーションのリスクおよび投資される短期金融市場商品の対象発行体の信用性に依拠する。

南アフリカのマネー・マーケット・ファンドとしてのファンドに関する価格変動リスク

その他の新興市場と同様、南アフリカの市場は、取引量が相対的に低く、流動性の欠如または著しい価格変動の期間に直面する可能性がある。南アフリカのマネー・マーケット・ファンドは、通常、0.01 ランドの安定した閾値を維持することを追求するが、投資対象に信用問題が存在する場合、または金利の急激な上昇および大量の買戻しが同時に発生し、その結果として投資対象が取得原価にポートフォリオに記録されるその後の含み益を下回る市場価格で売却されなければならない場合、かかる安定閾値が「破壊される」可能性がある。

南アフリカのマネー・マーケット・ファンドとしてのファンドに関する流動性リスク

南アフリカの市場は、発達した市場に比べて流動性が低い。投資者は、支払いおよび買戻しが必ずしも予定期間内に行われるものではないことを認識すべきである。

ファンドの対象ポートフォリオに関する信用リスク

ファンドは、ポートフォリオを構成する対象短期金融市場商品の発行体の信用リスクにさらされる。ファンドへの投資に関する為替変動リスク

管理会社（またはその適法に授権された代理人）がファンドの利益のために行う投資およびファンドが受領する収益の大部分は、ランド建てである。投資者は、かかる通貨の突然の平価切下げまたは平価切上げの可能性を認識すべきである。

純資産価額の計算

投資者は、分配金の計算が日々行われるようにするため、管理事務代行会社が受益証券一口当たり純資産価格を評価日の前営業日に計算することに留意すべきである。南アフリカの短期金融市場は同日決済で稼動しているため、管理事務代行会社は、評価日時点で決済されるポートフォリオ投資取引にかかる発生利息を認識することができない。その結果、評価日に決済されるポートフォリオ投資取引にかかる利息は、受託会社の承認を受けた管理会社により、同日の予測市場金利によって見積もられ、保守的に割り引かれる。このため、見積発生利息と実際の発生利息との間に差異が生ずることがある。

一度計算された受益証券一口当たり純資産価格については、実際の発生利息と見積発生利息との差異に関する調整は行われない。

ファンドへの投資に関する租税要因

投資者は、南アフリカの税体制が急速な変動を特徴とすることに留意すべきである。かかる変動は、突然発生し、また遡及的効力を伴う可能性がある。ファンドの収益および利益は、税金、租税、賦課金または南アフリカの政府により課せられるその他の行政関係手数料の対象となる場合がある。これにより純資産価額が悪影響を受ける可能性がある。また、ファンドへの投資による利益は、現在または将来の税金、租税、賦課金または南アフリカの税務当局により課せられるあらゆる性質のその他の行政関係手数料に関してまたはその利益のために源泉徴収または控除の対象となる場合がある。

（２）リスクに対する管理体制

管理会社のリスク管理体制

管理会社は、ファンドのリスク管理について投資運用会社に委任する。

投資運用会社のリスク管理体制

投資運用会社は、ファンドのリスク管理について、さらに南アフリカ投資チームに委任する。

南アフリカ投資チームのリスク管理体制

ナインティワンは、事業全体のリスク管理を目的として包括的な管理および監督体制を実施しており、これには、投資リスクに対するナインティワンのアプローチが含まれる。以下は、ナインティワンにおける以下の投資リスクの監督および軽減につき責任を負う主な組織の概要である。

- マネジメント・リスク委員会：全ての事業分野のリスク委員会は、全社的なリスク管理につき全体的な責任を負うマネジメント・リスク委員会に対し報告を行う。同委員会は隔月に会合を行い、ナインティワンのジェネラル・カウンセルが委員長を務める。
- 投資リスク委員会：投資リスク委員会は、マネジメント・リスク委員会に対し報告を行い、投資リスク・チームの責任者が委員長を務め（代替の委員長は、共同チーフ投資責任者）、事業における投資リスクの管理につき責任を負う。投資リスク委員会の主な責任は、ナインティワンによる投資活動から生じるリスクを特定し、評価し、優先順位を付け、かつ、十分かつ有効な投資リスク軽減活動および戦略が実施されることを確保することである。
- 流動性管理委員会：同委員会は、ポートフォリオにおける流動性および配分を検討する目的で（少なくとも）四半期毎に会合を行う。同委員会はまた、ナインティワンの流動性管理計画の保有および維持についても責任を負い、マネジメント・リスク委員会に対し報告を行う。
- 投資リスク・チーム：独立した投資リスク・チームは、ナインティワンの全ての投資戦略においてリスクが継続的に測定され、監視されることを確保することを任務としており、リスク水準が投資の確信レベル、プロセスおよび顧客からの要求レベルと一致するようことを確保することを目標としている。批判的で独立した監督を確保するため、投資リスク・チームの責任者は、そのナインティワンにおける役割が監督であり、投資決定プロセスへの積極的な参加を伴わない共同チーフ投資責任者であるジョン・マクナブに第一に報告する。
- 投資チーム：ナインティワンの専門的な投資チームにおけるポートフォリオ・マネジャーは、リスク管理につき先を見越すアプローチを採っており、当該アプローチは、各プロセスにおいて構築される監視機能に留まらない。投資チームはまた、ナインティワンの独立した投資リスク・チームと日々緊密に協力している。
- 投資チームおよび投資リスク・チームの双方は、四半期毎に開催される構造化報告フォーラムに参加しており、これには、ナインティワンの上級管理者も参加する。当該フォーラムは、歴史的観点からおよび成功し続けるために必要となる発展的变化への対応を目的とするナインティワンの投資プロセスの定性的および定量的な継続的ヘルスチェックとして機能する。

全社的なリスク管理アプローチ

ナインティワンは、事業全体のリスク管理を目的として包括的な管理および監督体制を実施しており、これには、投資リスクに対するナインティワンのアプローチが含まれる。

ナインティワンの投資戦略におけるリスク管理は、ポートフォリオ管理プロセスの不可欠な部分であり、投資者のリスクおよびリターン目標を達成するために適切なリスク水準が用いられることを確保するための明示的な制限および追加的措置で構成される。

投資リスクの観点からナインティワンの主な懸念事項である主要4分野は、以下のとおりである。

- 1．投資哲学およびプロセス：投資能力が投資スタイルおよび投資マンドートを遵守するよう確保すること。
- 2．リサーチおよび分析：適切なリサーチおよび分析が投資決定プロセスの基礎となっていることを確認すること。
- 3．集中および流動性：戦略の集中および流動性を認識すること。
- 4．リスク測定：適正なリスク測定およびストレス・テストを確実に実行すること。

リスクは、戦略に応じて毎日、毎月および四半期毎に監視される。

上記のプロセスの主な特性は、以下のとおりである。

- 毎日：バリュー・アット・リスク（VaR）の監視が、ポートフォリオにつき毎日行われる。ナインティワンは、リスク・エクスポージャーが予め指定された範囲に収まり、かつ、ソフトおよびハードの制限を統合するものとなることを確保する目的で、予想されるVaR推定値を算定する第三者のリスク管理システム（MSCI バラワン）を使用する。トラッキング・エラーやボラティリティなどその他のリスク測定も適切に監視される。
- 毎月：主要なリスク特性やリスク・エクスポージャーの動向を測定するリスク分析が、主なポートフォリオにつき毎月行われる。投資リスク・チームは、結果を分析し、その見解は、関連するポートフォリオ管理チームとの間だけでなく、上級管理者や顧客（場合に応じて）との間でも共有される。その結果によっては、および関連するポートフォリオ・マネジャーとの協議により、ポートフォリオの調整が行われる場合がある。月次リスク分析は、ナインティワンの投資リスク委員会へのインプットの一部を構成する。
- 四半期毎：投資ポートフォリオと投資プロセスの定性的および定量的特性の分析を行う目的で、上級管理者とポートフォリオ・マネジャーの間で、ローリング方式による四半期ごとの検討（構造化報告）を行っている。これによりナインティワンは、パフォーマンスの要因がナインティワンの予想と一致しているか否かを確認することができ、弱みのある分野を特定することができる。この検討により、投資プロセスについて広範囲かつ多様な監督が行われるだけでなく、ナインティワンの顧客の期待に継続的に応えられるようにするための各チームおよびプロセスの進化も促進される。

リスクに関する見解のフィードバック

リスクに関する見解は、ポートフォリオ・マネジャーおよびその他の適切な上級管理者に伝達される。さらに、批判的で独立した監督を確保するため、投資リスク責任者は、リスクおよび運用につき共同チーフ投資責任者に対し報告を行う。

リスクに関する上記の全てのプロセスにおいて、リスクに関する関連データを伝達するポートフォリオ・マネジャーに対する効果的なフィードバックループが存在する。ポートフォリオ・マネジャーは、（投資マンドートの条件内の）特定のポートフォリオにおけるリスクにつき最終的に責任を負う。ポートフォリオ・マネジャーは、そのポートフォリオにおけるリスクの検討および監視を支えるリソースを多数用意している。ナインティワンの投資リスク・チームは、継続的に要請されるあらゆるアドホック分析に対応することができる。また、ポートフォリオ・マネジャーは、社内リスク・

プラットフォームに関するブローカーによる相互検討およびその他のリスク研究等の外部の情報源を使用する場合がある。

自動制限監視

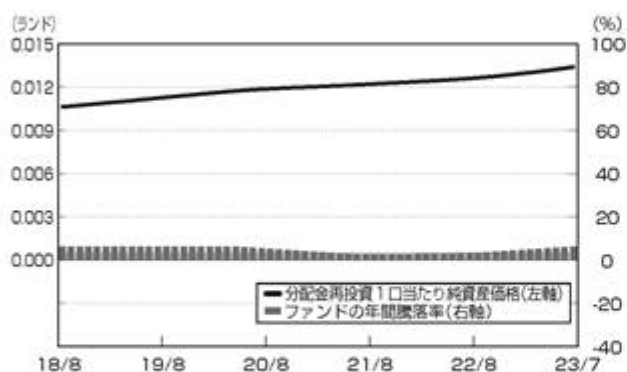
自動制限監視は、リスク管理体制の主要部である。ポートフォリオ投資制限は、ナインティワンの取引注文管理システムであるシンクフォリオ（thinkFolio）に記録される。かかる制限は、取引実行前後に検証される。違反の可能性がある場合には、取引前メッセージによりポートフォリオ・マネジャーに対して明示および／または注意喚起される。取引後の報告はすべて、投資オペレーションズにより追加検証として毎日監視される。違反は、是正のために講じる措置の検討およびナインティワンの主要違反記録への記載目的でコンプライアンス・チームに転送される。また、独自のリスク・システムによって、リスク上限の違反が事後ベースで毎日監視される。

（ ）ファンドはデリバティブ取引を行っていない。

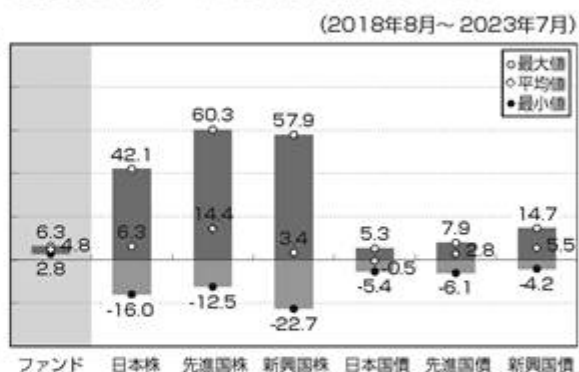
（注）上記のリスク管理体制は今後変更されることがある。

(3) リスクに関する参考情報

＜ ファンドの分配金再投資
1口当たり純資産価格・年間騰落率の推移 ＞
2018年8月～2023年7月の5年間に於けるファンドの分配金再投資1口当たり純資産価格(各月末時点)と、年間騰落率(各月末時点)の推移を示したものです。



＜ ファンドと代表的な資産クラスとの
年間騰落率の比較 ＞
このグラフは、ファンドと代表的な資産クラスを定量的に比較できるように作成したもので、左のグラフと同じ期間における年間騰落率(各月末時点)の平均と振れ幅を、ファンドと代表的な資産クラス(円ベース)との間で比較したものです。



出所: Bloomberg L.P. および指数提供会社のデータを基に森・濱田松本法律事務所が作成

(ご注意)

- ※ 分配金再投資1口当たり純資産価格は、2017年8月末の1口当たり純資産価格(0.01ランド)を起点として、税引前の分配金を分配再投資日にファンドへ再投資したとみなして算出したものです。
- ※ ファンドの年間騰落率(各月末時点)は、各月末とその1年前における分配金再投資1口当たり純資産価格を対比して、その騰落率を算出したものです。
- ※ 代表的な資産クラスの年間騰落率(各月末時点)は、各月末とその1年前における下記の指数の値を対比して、その騰落率を算出したものです。
- ※ ファンドと代表的な資産クラスとの年間騰落率の比較は、上記の5年間の各月末時点における年間騰落率を用いて、それらの平均・最大・最小をグラフにして比較したものです。
- ※ ファンドの分配金再投資1口当たり純資産価格および年間騰落率は、実際の1口当たり純資産価格およびそれに基づいて計算した年間騰落率とは異なる場合があります。
- ※ ファンドの年間騰落率は、表示通貨建てで計算されており、円貨に換算されておりません。したがって、円貨に換算した場合、上記とは異なる騰落率となります。
- ※ ファンドは代表的な資産クラスの全てに投資するものではありません。

● 代表的な資産クラスを表す指数

- 日本株……………TOPIX (配当込み)
- 先進国株……………FTSE先進国株価指数 (除く日本、円ベース)
- 新興国株……………S&P新興国総合指数
- 日本国債……………ブルームバーグE1年超日本国債指数
- 先進国債……………FTSE世界国債指数 (除く日本、円ベース)
- 新興国債……………FTSE新興国市場国債指数 (円ベース)

(注) S&P新興国総合指数は、Bloomberg L.P.で円換算しています。

TOPIX (東証株価指数)の指数値およびTOPIXに係る標章または商標は、株式会社JPX総研または株式会社JPX総研の関連会社 (以下「JPX」といいます。)の知的財産であり、指数の算出、指数値の公表、利用などTOPIXに関するすべての権利・ノウハウおよびTOPIXに係る標章または商標に関するすべての権利はJPXが有します。JPXは、TOPIXの指数値の算出または公表の誤謬、遅延または中断に対し、責任を負いません。

FTSE先進国株価指数 (除く日本、円ベース)、FTSE世界国債指数 (除く日本、円ベース)およびFTSE新興国市場国債指数 (円ベース)に関するすべての権利は、London Stock Exchange Group plcまたはそのいずれかのグループ企業に帰属します。各指数は、FTSE International Limited、FTSE Fixed Income LLCまたはそれらの関連会社等によって計算されています。London Stock Exchange Group plcおよびそのグループ企業は、指数の使用、依存または誤謬から生じるいかなる負債について、何人に対しても一切の責任を負いません。

4【手数料等及び税金】

（１）【申込手数料】

海外における申込手数料

該当事項なし。

日本国内における申込手数料

国内における申込手数料の徴収はない。

（２）【買戻し手数料】

海外における買戻し手数料

該当事項なし。

日本国内における買戻し手数料

国内における買戻し手数料の徴収はない。

（３）【管理報酬等】

管理報酬

管理会社は、ファンドの資産から、純資産価額の年率0.05%を上限とした報酬（毎日発生し、四半期毎に後払いで支払われる。）を受領する権利を有する。管理会社はまた、ファンドの資産から管理会社が提供するサービスに関して合理的に発生する立替費用につき払戻しを受ける権利を有する。

管理報酬は、ファンド資産の運用、管理、ファンド証券の発行買戻し業務の対価として、管理会社に支払われる。

2023年３月31日に終了した会計年度中の管理報酬は730,406ランドであった。

投資運用会社報酬

投資運用会社は、ファンドの資産から、純資産価額の年率0.40%を上限とした報酬（毎日発生し、四半期毎に後払いで支払われる。）を受領する権利を有する。投資運用会社はまた、ファンドの資産から投資運用会社が提供するサービスに関して合理的に発生する立替費用につき払戻しを受ける権利を有する。

投資運用会社報酬は、ファンド資産の投資運用業務の対価として、投資運用会社に支払われる。

2023年３月31日に終了した会計年度中の投資運用会社報酬は5,882,836ランドであった。

受託報酬

受託会社は、ファンドの資産から年間170,000ランドの固定報酬（毎日発生し、四半期毎に後払いで支払われる。）を受領する権利を有する。

受託会社は、ファンドの資産から14,000ランドの当初口座開設手数料および非居住者預金口座のための14,000ランドの口座開設手数料を受領する権利を有する。受託会社は、さらに、ファンドの資産からすべての政府によるまたは類似の手数料、料金、税金および適法に発生するファンドに課されるもしくはこれに関するあらゆる行政関係手数料ならびに発生したすべての合理的な立替費用につき払戻しを受ける権利を有する。受託会社は、受託会社および管理会社間で合意された通り、ファンドの終了時に解約手数料を受領する権利を有する。

受託報酬は、ファンド資産の受託業務の対価として、受託会社に支払われる。

2023年３月31日に終了した会計年度中の受託報酬は170,000ランドであった。

販売報酬

販売会社は、ファンドの資産から、販売会社が申込人を斡旋した受益証券に帰属する純資産価額の当該部分の年率0.40%を上限とした報酬（毎日発生し、四半期毎に後払いで支払われる。）を受領する権利を有する。

販売報酬は、ファンド証券の販売・買戻しの取扱業務の対価として、販売会社に支払われる。

2023年3月31日に終了した会計年度中の販売報酬は5,904,235ランドであった。

管理事務代行報酬

管理事務代行会社は、ファンドの資産から以下の料率による管理事務代行会社の報酬を受領する権利を有する。

- 1．各評価日における評価時点に計算された当該部分の純資産価額における10億ランド以下の部分については年率0.08%
- 2．各評価日における評価時点に計算された当該部分の純資産価額における10億ランド超20億ランド以下の部分については年率0.072%
- 3．各評価日における評価時点に計算された当該部分の純資産価額における20億ランド超の部分については年率0.064%

かかる報酬は、ファンドに対する管理事務代行サービスの提供に関して、評価日による日割計算で、年560,000ランドを最低報酬額として、四半期毎に後払いで支払われる。管理事務代行会社は、FAR文書の記入を含むCIMAの電子ファイリングに係る1,000ユーロの手数料を受領する権利を有する。

管理事務代行会社はさらに、目論見書の改訂、ファンドに対するサービス・プロバイダーの変更、ファンドのストラクチャーの変更およびファンドの終了を含むがこれらに限られない状況において、ファンドの資産から、管理事務代行契約に定める追加報酬を随時受領する権利を有する。

管理事務代行報酬は、ファンドの管理事務代行業務、登録事務代行業務および名義書換事務代行業務の対価として、管理事務代行会社に支払われる。

2023年3月31日に終了した会計年度中の管理事務代行報酬は、1,141,724ランドであった。

保管報酬

保管銀行は、ファンドの資産から以下の料率による保管報酬および取引手数料をカバーするグローバル保管報酬を受領する権利を有する。

- 1．各評価日における評価時点に計算された当該部分の純資産価額における10億ランド以下の部分については年率0.02%
- 2．各評価日における評価時点に計算された当該部分の純資産価額における10億ランド超20億ランド以下の部分については年率0.018%
- 3．各評価日における評価時点に計算された当該部分の純資産価額における20億ランド超の部分については年率0.016%

かかる報酬は、各評価日に計算され、年140,000ランドを最低報酬額として、毎月後払いで支払われる。

保管報酬は、ファンド資産の保管業務の対価として、保管銀行に支払われる。

2023年3月31日に終了した会計年度中の保管報酬は、881,415ランドであった。

代行協会員報酬

代行協会員は、ファンドの資産から、純資産価額の年率0.10%を上限とした報酬（毎日発生し、四半期毎に後払いで支払われる。）を受領する権利を有する。

代行協会員報酬は、受益証券一口当たり純資産価格の公表およびファンド証券に関する目論見書、決算報告書その他の書類の販売会社への交付等の代行協会員業務の対価として、代行協会員に支払われる。

2023年3月31日に終了した会計年度中の代行協会員報酬は、1,465,804ランドであった。

マネーロンダリング・コンプライアンス・オフィサーの報酬およびレポーティング・オフィサーの報酬

マネーロンダリング・コンプライアンス・オフィサー、マネーロンダリング・レポーティング・オフィサーおよびデュプティ・マネーロンダリング・レポーティング・オフィサーは、それぞれファンドの信託財産から年間報酬を受領する権利を有する。

その他

口座維持費、銀行間振替手数料、電話、書簡、クーリエ、ファクシミリおよび印刷に関する代金および費用を含むがこれらに限られないすべての合理的な現金支出費用はファンドから支払われる。

受託会社、管理事務代行会社および保管会社は、（ a ）必要な追加作業、（ b ）英文目論見書または規約の修正、（ c ）ファンドのサービス提供者の変更、（ d ）管理事務代行会社 / 保管会社 / 受託会社の業務インフラへの変更を要するファンドの他のサービス提供者の業務インフラの変更、（ e ）管理事務代行会社 / 保管会社 / 受託会社の文書または運営の変更を要するファンドのストラクチャー変更、ならびに（ f ）ファンドの終了を含むがこれらに限定されない状況において、両当事者間で合意される追加手数料を受ける権利を有する。

（ 4 ）【その他の手数料等】

設立費用

トラストおよびファンドの設立に関する経費および費用（誤解を避けるために、登録手数料および行政関係手数料ならびに目論見書、補遺目論見書、基本信託証書、補遺信託証書およびファンドに帰属するその他すべての合意の作成に関する専門家報酬を含む。）（以下「設立費用」という。）は、約25万米ドルを計上した。

国際財務報告基準に従えば、設立費用は、償却するのではなく費用として処理すべきである。ただし、受託会社はこの不遵守の影響を考慮はするが、この問題がファンドの純資産価額に重大な影響を及ぼすとは判断しない。ファンドにより採用される会計原則が国際財務報告基準から逸脱するものである場合、その不遵守の性質や重大性のレベルによっては、監査人がファンドの関連する年次監査済財務諸表に対して限定付き意見を述べることとなる可能性がある。

設立費用はすべてファンドが負担した。

変更する可能性がある費用

管理事務代行会社の報酬、保管銀行の報酬、管理会社の報酬、投資運用会社の報酬、販売会社の報酬および代行協会の報酬は、純資産価額の年率1.05%に相当する金額になるが、この金額は上限2%まで増加する可能性があることが予測される。

その他の報酬および費用

追加報酬・費用（監査報酬、法律費用、コンサルタント報酬、取引手数料、広告費用、印刷費用およびその他の継続的な報酬・立替費用を含むが、これらに限られない。）もまた、ファンドからの実費としてファンドの資産から支払われる。ファンドは、すべての適用ある税金についても負担する。ファンドに帰属する追加報酬は、受託会社またはその代理人との協議を経て管理会社が裁量的に、発生費用として計上し、または償却することができる。

国際財務報告基準に従えば、ファンドに帰属する報酬・費用は、償却するのではなく費用として処理すべきである。ただし、受託会社はこの不遵守の影響を考慮はするが、この問題がファンドの純資産価額に重大な影響を及ぼすとは判断しない。ファンドにより採用される会計原則が国際財務報告基準から逸脱するものである場合、その不遵守の性質や重大性のレベルによっては、監査人がファンドの関連する年次監査済財務諸表に対して限定付き意見を述べることとなる可能性がある。

その他費用については、変動するものであり、事前に料率、上限金額等を示すことができない。

2023年3月31日に終了した会計年度中のその他の報酬および費用は、1,608,929ランドであった。

手数料および費用等の合計額およびその上限額ならびにこれらの計算方法については、ファンドの運用状況や受益証券の保有期間等に応じて異なるため表示することができない。

（ 5 ）【課税上の取扱い】

日本

本書の日付現在、日本の受益者に対する課税については、以下のような取扱いとなる。

- (イ) 受益証券は、特定口座を取り扱う金融商品取引業者の特定口座において取り扱うことができる。
- (ロ) 国内における支払の取扱者を通じて支払を受ける場合、ファンドの分配金は、公募国内公社債投資信託の普通分配金と同じ取扱いとなる。
- (ハ) 国内における支払の取扱者を通じて支払を受ける場合、日本の個人受益者が支払を受けるファンドの分配金については、20.315%（所得税15.315%、住民税5%）（2038年1月1日以後は20%（所得税15%、住民税5%））の税率による源泉徴収が日本国内で行われる。
- 日本の個人受益者は、申告分離課税が適用されるので原則として確定申告をすることになるが、確定申告不要を選択することにより、源泉徴収された税額のみで課税関係を終了させることもできる。
- 確定申告不要を選択しない場合、一定の上場株式等（租税特別措置法に定める上場株式等をいう。以下同じ。）の譲渡損失（繰越損失を含む。）との損益通算が可能である。
- (ニ) 日本の法人受益者が支払を受けるファンドの分配金（表示通貨ベースの償還金額と元本相当額との差益を含む。）については、国内における支払の取扱者を通じて支払を受ける場合、所得税のみ15.315%の税率による源泉徴収が日本国内で行われ（一定の公共法人等（所得税法別表第一に掲げる内国法人をいう。以下同じ。）または金融機関等を除く。）、一定の場合、支払調書が税務署長に提出される（2038年1月1日以後は15%の税率となる。）。)
- (ホ) 日本の個人受益者が、受益証券を買戻請求等により譲渡した場合は、上場株式等に係る譲渡益課税の対象とされ、受益証券の譲渡損益（譲渡価額から取得価額等を控除した金額（邦貨換算額）をいう。以下同じ。）に対して、源泉徴収選択口座において、20.315%（所得税15.315%、住民税5%）（2038年1月1日以後は20%（所得税15%、住民税5%））の税率による源泉徴収が日本国内で行われる。受益証券の譲渡損益は申告分離課税の対象となり、税率は源泉徴収税率と同一であるが、確定申告不要を選択した場合は源泉徴収された税額のみで課税関係は終了する。
- 譲渡損益は、一定の他の上場株式等の譲渡損益および一定の上場株式等の配当所得等との損益通算が可能である。確定申告を行う場合、一定の譲渡損失の翌年以降3年間の繰越も可能である。
- (ヘ) 日本の個人受益者の場合、ファンドの償還についても譲渡があったものとみなされ、（ホ）と同様の取扱いとなる。
- (ト) 日本の個人受益者についての分配金ならびに譲渡および買戻しの対価については、一定の場合、支払調書が税務署長に提出される。
- (注) 日本の受益者は、個人であるか法人であるかにかかわらず、ケイマン諸島に住所または登記上の営業所もしくは恒久的施設を有しない場合、受益証券への投資に対しケイマン諸島税務当局により課税されることは一切ない。
- ファンドが税法上公募外国株式投資信託である場合
- (イ) 受益証券は、特定口座を取り扱う金融商品取引業者の特定口座において取り扱うことができる。
- (ロ) 国内における支払の取扱者を通じて支払を受ける場合、ファンドの分配金は、公募国内株式投資信託の普通分配金と同じ取扱いとなる。
- (ハ) 国内における支払の取扱者を通じて支払を受ける場合、日本の個人受益者が支払を受けるファンドの分配金については、20.315%（所得税15.315%、住民税5%）（2038年1月1日以後は20%（所得税15%、住民税5%））の税率による源泉徴収が行われる。
- 日本の個人受益者は、総合課税または申告分離課税のいずれかを選択して確定申告をすることもできるが、確定申告不要を選択することにより、源泉徴収された税額のみで課税関係を終了させることもできる。

申告分離課税を選択した場合、一定の上場株式等の譲渡損失（繰越損失を含む。）との損益通算が可能である。

（二）日本の法人受益者が支払を受けるファンドの分配金（表示通貨ベースの償還金額と元本相当額との差益を含む。）については、国内における支払の取扱者を通じて支払を受ける場合、所得税のみ15.315%の税率による源泉徴収が日本国内で行われ（一定の公共法人等を除く。）、一定の場合、支払調書が税務署長に提出される（2038年1月1日以後は15%の税率となる。）。

（ホ）日本の個人受益者が、受益証券を買戻請求等により譲渡した場合は、上場株式等に係る譲渡益課税の対象とされ、受益証券の譲渡損益に対して、源泉徴収選択口座において、20.315%（所得税15.315%、住民税5%）（2038年1月1日以後は20%（所得税15%、住民税5%））の税率による源泉徴収が行われる。受益証券の譲渡損益は申告分離課税の対象となり、税率は源泉徴収税率と同一であるが、確定申告不要を選択した場合は源泉徴収された税額のみで課税関係は終了する。

譲渡損益は、一定の他の上場株式等の譲渡損益および一定の上場株式等の配当所得等との損益通算が可能である。確定申告を行う場合、一定の譲渡損失の翌年以降3年間の繰越も可能である。

（ヘ）日本の個人受益者の場合、ファンドの償還についても譲渡があったものとみなされ、（ホ）と同様の取扱いとなる。

（ト）日本の個人受益者についての分配金ならびに譲渡および買戻しの対価については、一定の場合、支払調書が税務署長に提出される。

（注）日本の受益者は、個人であるか法人であるかにかかわらず、ケイマン諸島に住所または登記上の営業所もしくは恒久的施設を有しない場合、受益証券への投資に対しケイマン諸島税務当局により課税されることは一切ない。

本書の日付現在では、ファンドは、税法上、公募外国公社債投資信託として取り扱われる。ただし、将来における税務当局の判断によりこれと異なる取扱いがなされる可能性もある。

税制等の変更により上記 ないし に記載されている取扱いは変更されることがある。税金の取扱いの詳細については、税務専門家等に確認することを推奨する。

ケイマン諸島

ケイマン諸島政府は、既存の法規に基づき、トラストおよび受益者に関して所得税、法人税、キャピタル・ゲイン税、遺産税、相続税、贈与税または源泉徴収税を課さない。ケイマン諸島は、二重課税条約の当事国ではない。本書の日付現在、ケイマン諸島において為替管理は行われていない。

ファンドは、ケイマン諸島の政府から、信託法第81条に基づき、ファンドの設定日から50年間、所得、または元本資産、収益もしくは価格上昇に対して課せられる税金もしくは賦課金、または遺産税、相続税の性質を有する税金を課するために制定されるいかなるケイマン諸島の法律も、ファンドを構成する財産またはファンドに生じる利益に適用されず、またかかる財産または利益に関し受託会社または受益者に対して適用されないとの保証を受領している。ケイマン諸島において、ファンドの受益証券の譲渡または買戻しに関して印紙税は課されない。

ケイマン諸島 - 金融口座情報の自動的交換

2013年11月29日に、ケイマン諸島政府は、FATCAの実施に関し、米国との間で政府間協定（以下「US IGA」という。）を締結した。US IGAの目的は、FATCAに従い、租税情報を自動的に交換することである。両政府はまた、租税情報を自動的に交換する法的手段を規定した租税情報交換契約に署名した。

2014年7月4日に、ケイマン諸島政府は、ケイマン諸島の税務情報当局法（改訂済）（以下「TIA法」という。）に加え、ケイマン諸島の税務情報当局（国際税務コンプライアンス）（米国）規則

（改訂済）（以下「US FATCA規則」という。）を発行した。US FATCA規則は、US IGAの規定を実施するものである。US FATCA規則は、米国市民である米国人投資者の身元確認および特定の米国人投資者の直接的および間接的な報告を規定し、トラストおよび／またはファンドおよびその投資者に影響を与える。

ファンドの投資者は、US FATCAの目的上、受託会社が投資者を正確に分類するために、受託会社に対し、身元確認情報の提供を要求されることがあり、また、投資者が要求されたかかる情報の提供に応じない場合には、かかる投資者は「米国の報告対象口座」として分類され、かかる投資者（およびファンドの保有）に関する情報は、ケイマン諸島の税務情報当局またはその委託先（以下「TIA」という。）に報告され、TIAはさらにかかる情報を米国内国歳入庁（以下「IRS」という。）に提供する可能性があることに留意すべきである。各投資者はまた、トラストおよび／またはファンドにおける直接的または間接的な持分の保有を識別する、受託会社に提供されたいかなる情報もTIAおよび／またはIRSに報告される可能性があることに留意すべきである。

ケイマン諸島およびその他の50の法域が、経済協力開発機構（OECD）が公表したCRSを導入する意思を示すため、2014年10月29日「多国間協定」に調印した。新規および既存口座に対して実施されるデュー・ディリジェンスを義務付けるOECDの規制は、当該口座に対する報告義務が2017年中に開始されることを受け、2015年10月16日および2016年12月19日に制定された。CRSは、その他の調印される法域で納税する住民である投資者に対し、US IGAと同等の報告義務およびその他の義務を課すもので、100を超える国々がCRSの実施に調印している。受託会社は、TIAが世界中の税務当局に広めている口座情報とともに、毎年TIAに報告を行うことを要求される。ケイマン諸島政府は、今後、その他の第三国と追加の政府間契約を締結する場合があります、これは、当該第三国がCRSを導入し、トラストおよび／またはファンドについてさらなる報告義務および源泉徴収税を課す可能性がある。

各投資者は、AEOIに基づき、トラストおよび／またはファンドが支払う源泉徴収税および当該投資者が請求された情報を受託会社に提供しなかったことによりトラストおよび／またはファンド、管理事務代行会社、その他の投資者、またはこれらの代理人、受任者、従業員、取締役、役員または関連会社が負担した関連経費、利息、罰金ならびにその他の損失および債務が当該投資者によって経済的に負担されることを確保するため、受託会社が当該投資者の持高または買戻代金に関して必要と考える措置を講じる場合があることを認識している。

5【運用状況】

(1) 【投資状況】

(2023年 7 月末日現在)

資産の種類	国名	時価合計（ランド）	投資比率（％）
変動利付債	南アフリカ	778,990,566.73	50.25
預金	南アフリカ	762,500,000.00	49.19
小計		1,541,490,566.73	99.45
現金・その他の資産（負債控除後）		8,590,261.09	0.55
合計（純資産総額）		1,550,080,827.82 （約12,416百万円）	100.00

(注 1) 投資比率とは、ファンドの純資産総額に対する当該資産の時価の比率をいう。以下同じ。

(注 2) 上記の数値は管理事務代行会社のデータをもとに記載している。

(2) 【投資資産】

【投資有価証券の主要銘柄】

(2023年 7 月末日現在)

順位	銘柄	発行地	種類	利率 （％）	償還日	額面金額 （ランド）	簿価 （ランド）	時価 （ランド）	投資 比率 （％）
1.	CALL ACCOUNT SHINSEI HSBC BANK	南アフリカ	預金	8.200	2049年 12月31日	302,700,000.00	302,700,000.00	302,700,000.00	19.53
2.	CALL ACCOUNT SHINSEI CITIBANK	南アフリカ	預金	8.100	2030年 6月1日	191,100,000.00	191,100,000.00	191,100,000.00	12.33
3.	STANDARD BANK OF SA LTD FRN 17NOV23	南アフリカ	変動 利付債	8.950	2023年 11月17日	88,000,000.00	87,994,820.87	87,994,820.87	5.68
4.	STANDARD BANK OF SA LTD FRN 22NOV23	南アフリカ	変動 利付債	9.425	2023年 11月22日	78,000,000.00	78,086,487.93	78,086,487.93	5.04
5.	CALL ACCOUNT SHINSEI ABSA BANK	南アフリカ	預金	8.100	2030年 6月1日	78,000,000.00	78,000,000.00	78,000,000.00	5.03
6.	NEDBANK LTD FRN 09NOV23	南アフリカ	変動 利付債	9.050	2023年 11月9日	76,000,000.00	76,000,000.00	76,000,000.00	4.90
7.	CALL ACCOUNT NEDBANK 32 DAY NOTICE	南アフリカ	預金	8.850	2049年 12月31日	66,000,000.00	66,000,000.00	66,000,000.00	4.26
8.	STANDARD BANK OF SA LTD FRN 08DEC23	南アフリカ	変動 利付債	9.225	2023年 12月8日	59,000,000.00	59,080,100.28	59,080,100.28	3.81
9.	FIRSTRAND BANK LTD FRN 10NOV23	南アフリカ	変動 利付債	8.870	2023年 11月10日	53,000,000.00	53,027,850.23	53,027,850.23	3.42
10.	STANDARD BANK OF SA FRN 15AUG23	南アフリカ	変動 利付債	9.500	2023年 8月15日	46,000,000.00	46,016,372.42	46,016,372.42	2.97
11.	FIRSTRAND BANK LTD FRN 02NOV23	南アフリカ	変動 利付債	8.870	2023年 11月2日	45,000,000.00	45,000,000.00	45,000,000.00	2.90
12.	CALL ACCOUNT SHINSEI INVESTECHK	南アフリカ	預金	8.100	2049年 12月31日	39,700,000.00	39,700,000.00	39,700,000.00	2.56
13.	STANDARD BANK OF SA FRN 18AUG23	南アフリカ	変動 利付債	9.425	2023年 8月18日	39,000,000.00	39,015,340.60	39,015,340.60	2.52
14.	ABSA BANK LTD FRN 15NOV23	南アフリカ	変動 利付債	9.433	2023年 11月15日	35,400,000.00	35,457,609.24	35,457,609.24	2.29
15.	FDZAR HSB 8.325PCT 18AUG23	南アフリカ	預金	8.325	2023年 8月18日	32,000,000.00	32,000,000.00	32,000,000.00	2.06
16.	NEDBANK LTD FRN 02NOV23	南アフリカ	変動 利付債	9.070	2023年 11月2日	28,000,000.00	28,000,000.00	28,000,000.00	1.81
17.	STANDARD BANK OF SA LTD FRN 16NOV23	南アフリカ	変動 利付債	8.950	2023年11 月16日	27,000,000.00	27,008,550.33	27,008,550.33	1.74

18.	INVESTEC BANK LTD SA FRN 04AUG23	南アフリカ	変動 利付債	8.850	2023年 8月4日	27,000,000.00	27,001,148.99	27,001,148.99	1.74
19.	ABSA BANK LIMITED FRN 11OCT23	南アフリカ	変動 利付債	10.000	2023年10 月11日	23,000,000.00	23,000,000.00	23,000,000.00	1.48
20.	ABSA BANK LIMITED FRN 15SEP23	南アフリカ	変動 利付債	10.525	2023年9 月15日	23,000,000.00	23,000,000.00	23,000,000.00	1.48
21.	FDZAR HSB 8.325PCT 24AUG23	南アフリカ	預金	8.325	2023年8 月24日	20,000,000.00	20,000,000.00	20,000,000.00	1.29
22.	NEDBANK LTD FRN 11SEP23	南アフリカ	変動 利付債	9.225	2023年9 月11日	20,000,000.00	20,000,000.00	20,000,000.00	1.29
23.	FDZAR HSB 8.325PCT 25AUG23	南アフリカ	預金	8.325	2023年8 月25日	18,000,000.00	18,000,000.00	18,000,000.00	1.16
24.	STANDARD BANK OF SA LTD FRN 20NOV23	南アフリカ	変動 利付債	8.950	2023年11 月20日	18,000,000.00	18,000,000.00	18,000,000.00	1.16
25.	FDZAR HSB 8.3PCT 11AUG23	南アフリカ	預金	8.300	2023年 8月11日	15,000,000.00	15,000,000.00	15,000,000.00	0.97
26.	FIRSTRAND BANK LTD FRN 10NOV23	南アフリカ	変動 利付債	8.800	2023年 11月10日	15,000,000.00	15,000,000.00	15,000,000.00	0.97
27.	STANDARD BANK OF SA LTD FRN 17NOV23	南アフリカ	変動 利付債	8.950	2023年 11月17日	15,000,000.00	15,000,000.00	15,000,000.00	0.97
28.	STANDARD BANK OF SA LTD FRN 22NOV23	南アフリカ	変動 利付債	8.950	2023年 11月22日	15,000,000.00	15,000,000.00	15,000,000.00	0.97
29.	ABSA BANK LIMITED FRN 04AUG23	南アフリカ	変動 利付債	9.290	2023年 8月4日	14,000,000.00	14,000,565.83	14,000,565.83	0.90
30.	NEDBANK LTD FRN 21NOV23	南アフリカ	変動 利付債	9.383	2023年 11月21日	13,000,000.00	13,000,000.00	13,000,000.00	0.84

【投資不動産物件】

該当事項なし (2023年7月末日現在)。

【その他投資資産の主要なもの】

該当事項なし (2023年7月末日現在)。

(3) 【運用実績】

【純資産の推移】

下記会計年度末および2023年7月末日までの1年間における各月末の純資産の推移は次のとおりである。

	純資産総額		一口当たり純資産価格	
	ランド	百万円	ランド	円
第6会計年度末 (2014年3月末日)	1,333,442,661.00	10,681	0.01	0.0801
第7会計年度末 (2015年3月末日)	1,204,828,295.00	9,651	0.01	0.0801
第8会計年度末 (2016年3月末日)	1,289,546,237.00	10,329	0.01	0.0801
第9会計年度末 (2017年3月末日)	1,390,011,237.00	11,134	0.01	0.0801
第10会計年度末 (2018年3月末日)	1,546,917,275.00	12,391	0.01	0.0801
第11会計年度末 (2019年3月末日)	1,645,071,388.00	13,177	0.01	0.0801
第12会計年度末 (2020年3月末日)	1,784,654,942.00	14,295	0.01	0.0801
第13会計年度末 (2021年3月末日)	1,697,243,862.00	13,595	0.01	0.0801
第14会計年度末 (2022年3月末日)	1,542,965,223.00	12,359	0.01	0.0801
第15会計年度末 (2023年3月末日)	1,487,294,673.00	11,913	0.01	0.0801
2022年8月末日	1,446,293,872.54	11,585	0.01	0.0801
9月末日	1,445,342,246.00	11,577	0.01	0.0801
10月末日	1,445,179,994.31	11,576	0.01	0.0801
11月末日	1,523,715,356.42	12,205	0.01	0.0801
12月末日	1,462,718,395.62	11,716	0.01	0.0801
2023年1月末日	1,491,144,406.63	11,944	0.01	0.0801
2月末日	1,477,632,667.19	11,836	0.01	0.0801
3月末日	1,487,294,673.00	11,913	0.01	0.0801
4月末日	1,500,799,166.80	12,021	0.01	0.0801
5月末日	1,497,786,704.75	11,997	0.01	0.0801
6月末日	1,551,271,870.72	12,426	0.01	0.0801
7月末日	1,550,080,827.82	12,416	0.01	0.0801

(注) 会計年度末(3月末日)および半期末(9月末日)の純資産総額は、財務書類上の純資産価額を記載しており、取引目的のために計算された報告純資産価額とは異なることがある。

【分配の推移】

分配は、受益証券一口当たり純資産価格が当該取引日に閾値（受益証券一口当たり0.01ランド）を上回る場合にのみ宣言される。

分配再投資日において、分配再投資日当日またはそれ以前のすべての宣言された発生済みかつ未払いの分配（源泉徴収税および受益者が居住する国で支払いが要求されるその他の税金（もしあれば）を控除したもの）は、分配再投資日に決定される受益証券一口当たり純資産価格における追加の受益証券の発行に対して自動的に再投資される。

下記は2023年7月末日までの1年間における前月最終取引日から各月最終取引日前日（分配再投資日）まで保有した場合に再投資された月次分配金の額（一口当たりの累計額）を表示した。

最終取引日	一口当たり分配金	
	ランド	円
2022年8月31日	0.00004032	0.0003229632
9月30日	0.00003846	0.0003080646
10月28日	0.00004046	0.0003240846
11月30日	0.00004934	0.0003952134
12月30日	0.00004969	0.0003980169
2023年1月31日	0.00005329	0.0004268529
2月28日	0.00004828	0.0003867228
3月31日	0.00005435	0.0004353435
4月28日	0.00005283	0.0004231683
5月31日	0.00006283	0.0005032683
6月30日	0.00006042	0.0004839642
7月31日	0.00006323	0.0005064723

下記会計年度における上記月次分配金の単純合計は以下のとおりである。

計算期間	一口当たり分配金	
	ランド	円
第6会計年度	0.00041763	0.0033452163
第7会計年度	0.00050597	0.0040528197
第8会計年度	0.00055012	0.0044064612
第9会計年度	0.00065228	0.0052247628
第10会計年度	0.00062809	0.0050310009
第11会計年度	0.00060205	0.0048224205
第12会計年度	0.00060288	0.0048290688
第13会計年度	0.00032840	0.0026304840
第14会計年度	0.00030158	0.0024156558
第15会計年度	0.00049713	0.0039820113

【収益率の推移】

計算期間	収益率（注）
第 6 会計年度	4.18%
第 7 会計年度	5.06%
第 8 会計年度	5.50%
第 9 会計年度	6.52%
第10会計年度	6.28%
第11会計年度	6.02%
第12会計年度	6.03%
第13会計年度	3.28%
第14会計年度	3.02%
第15会計年度	4.97%

（注）ファンドは、一口当たり純資産価格について変動がないため、本書に開示の収益率は、分配金の各会計年度末における累計額を用いて、以下の算式により算出された。

$$\text{収益率（％）} = 100 \times (a - b) / b$$

a = 当該会計年度末の一口当たり純資産価格（当該期間の分配金の合計金額を加えた額）

b = 当該会計年度の直前の会計年度末の一口当たり純資産価格（分配落の額）

（４）【販売及び買戻しの実績】

下記会計年度中の販売及び買戻しの実績ならびに下記会計年度末現在の発行済口数は次のとおりである。

	販売口数	買戻口数	発行済口数
第 6 会計年度	61,091,613,655 (61,091,613,655)	50,924,460,767 (50,924,460,767)	133,344,150,034 (133,344,150,034)
第 7 会計年度	29,252,332,114 (29,252,332,114)	42,113,709,851 (42,113,709,851)	120,482,772,297 (120,482,772,297)
第 8 会計年度	40,223,998,573 (40,223,998,573)	31,752,151,342 (31,752,151,342)	128,954,619,528 (128,954,619,528)
第 9 会計年度	45,160,579,574 (45,160,579,574)	35,114,107,439 (35,114,107,439)	139,001,091,663 (139,001,091,663)
第10会計年度	144,873,819,277 (144,873,819,277)	129,183,287,500 (129,183,287,500)	154,691,623,440 (154,691,623,440)
第11会計年度	75,236,791,178 (75,236,791,178)	65,421,334,118 (65,421,334,118)	164,507,080,500 (164,507,080,500)
第12会計年度	68,044,669,115 (68,044,669,115)	54,086,340,044 (54,086,340,044)	178,465,409,571 (178,465,409,571)
第13会計年度	56,892,263,113 (56,892,263,113)	65,633,427,714 (65,633,427,714)	169,724,244,970 (169,724,244,970)
第14会計年度	113,054,073,760 (113,054,073,760)	128,481,861,193 (128,481,861,193)	154,296,457,537 (154,296,457,537)
第15会計年度	135,020,106,713 (135,020,106,713)	140,587,176,068 (140,587,176,068)	148,729,388,182 (148,729,388,182)

（注）（ ）内の数は、本邦内における販売・買戻しおよび発行済口数である。

第2【管理及び運営】

1【申込（販売）手続等】

（a）海外における申込手続等

口座開設手続

ファンドの受益証券の申込者は、管理事務代行会社が、申込者用の投資家口座を開設できるようにするために、記入済みの口座開設申込書とともに関係する情報および関係する申込者の身元確認書類、ならびに管理事務代行会社が請求する場合には買付金の資金源の詳細を、ファクシミリもしくは電子メール（署名済のPDFの様式による。）または管理事務代行会社が事前に同意したその他の電磁的方法により提出しなければならない。これらの要件の詳細は、下記の「マネーロンダリング防止およびテロ資金供与対策」に記載されている。

一旦管理事務代行会社が申込者に対して投資家口座が開設された旨の確認書を提供すれば、買付人は、申込書を提出することにより、ファンドの受益証券の申込みをすることができる。管理事務代行会社が、関連する取引日の午前8時（ダブリン時間）または特定の場合に管理会社が決定するその他の期限（以下「取引期限」という。）までに申込書を受領できない場合は、申込書受領後の翌取引日まで申込みを保留し、受益証券は当該取引日に該当する購入価格で発行される。ただし、管理事務代行会社は、その裁量および管理会社への前もっての通知により、取引期限以降であるが関連する取引日に関連する評価日の評価時点前に受領した申込書を受領することができる。

申込者は、管理事務代行会社による投資家口座開設に関する確認書を受領する前に管理事務代行会社が受領した申込書については手続が進められないことに留意すべきである。その場合、申込者は、管理事務代行会社による投資家口座開設の確認書を受領した後に新たな申込書の作成および提出を求められることになる。投資家口座開設の確認前にファンドの集金口座で受領された申込金は拒絶され、申込者は、追加の銀行手数料の負担を求められる可能性がある。

投資家口座開設の確認書が受領され、申込書が管理事務代行会社に交付された後、受益証券の申込みのための決済資金は、関連する取引日の翌営業日の午後5時（ダブリン時間）または管理会社が特定の場合に決定するその他の期限（以下「申込決済期限」という。）までに、ファンドの集金口座に受領されるものとする。申込書および／もしくは決済資金が申込決済期限までに受領されなかった場合は、申込みは、申込書および申込金受領後に適用される翌取引日まで保留され、受益証券は当該取引日に適用される購入価格で発行される。

各申込書には、関連する補遺目論見書に記載がない限り、購入金額ではなく受益証券の口数等を明記しなければならない。関連する申込金は、受益証券の関連するクラスの通貨建ての現金で支払われなければならない。

管理会社は、何らかの理由で、その理由を示すことなく、受益証券の申込みを拒絶することができ、この場合、申込みの際に支払われた金額またはその残額（場合による。）は、実務上可能な限り速やかに、かつ、申込者のリスクおよび費用負担において、（利息なしで）返還される。

申込書は、管理会社が受託会社の同意を得て別途決定しない限り、撤回することができない。受益証券が発行された場合、管理事務代行会社は、所有権の確認書を発行する。

受益者は、取引期限までに管理事務代行会社が受領するよう、管理事務代行会社により要求されるその他の情報および文書とともに、ファクシミリもしくは電子メール（署名済のPDFの様式による。）または管理事務代行会社と事前に合意したその他の電磁的方法により記入済の申込書を送付しなければならない。受益者は、追加の受益証券の購入する場合、申込書に代えて、管理事務代行会社より申込・買戻注文書（管理事務代行会社が同意する様式による申込／買戻しの取引注文）を入手し提出することができる。

ファンドのために集金口座で保有（ファンドに対する投資前またはファンド受益証券の買戻しもしくはファンドからの分配金に関する投資者に対する支払いの前の保有を含む。）されるオーバーナイト現金残高は、キャッシュ・スweep・プログラム（以下「集金口座キャッシュ・スweep・プログラム」という。）の対象となる可能性がある。集金口座キャッシュ・スweep・プログラムには、かかる金銭を少なくともS&P、ムーディーズまたはフィッチによる「A- / A3」以上の信用格付けを有する第三者たるカウンターパーティー（以下「集金口座キャッシュ・スweep・カウンターパーティー」という。）における単一または複数の顧客共同口座に預託することが含まれる。投資者は、集金口座キャッシュ・スweep・プログラムの結果として、投資者が集金口座キャッシュ・スweep・カウンターパーティーに対するカウンターパーティー・エクスポージャーを負うことに留意すべきである。カウンターパーティー・リスクの説明は、リスク要因の「カウンターパーティー・リスク」と題する項目に記載される。

受益証券の申込みが受理された場合、受益証券は、かかる受益証券の申込者が関連する取引日の営業時間終了時点を経過するまで受益者名簿に記載されない場合であっても、関連する取引日を効力発生日として発行されたものとみなされる。申込者により支払われた受益証券の申込金は、関連する取引日以降、ファンドの投資リスクにさらされることとなる。

投資者は、いずれかの取引日に適用ある購入価格で、最低投資額以上の受益証券の申込みを行うことができる。

すべての申込金は、申込人の名義で保有される口座から支払われなければならない。第三者による支払いは、認められない。

投資者が管理事務代行会社および管理会社との間に、その他の通貨による支払いの取決めを行わない限り、支払い（銀行手数料を除く。）は、基準通貨で口座開設申込書に指定される投資者の銀行口座から電信送金により行われなければならない。

端数受益証券は発行されず、受益証券の端数を表章するすべての申込金は、ファンドの利益のために留保される。

最低申込単位

受益証券に関する当初最低申込口数および追加最低申込単位は、1口以上1口単位または管理会社が随時定めるその他の口数である。

受託会社は、管理会社と協議の上、当初申込みまたは追加申込みに係る最低申込口数の変更を決定することができる。

非適格申込者

口座開設申込書において、受益証券の各申込予定者（適用ある場合、共同保有者を含む。）は、特に、申込予定者が適格投資家であり、かつ、適用ある法律に違反せずに受益証券を取得および保有することができることを表明および保証することが求められる。

ファンドが本来であれば負担することのない納税義務を負担するかまたはファンドが本来であれば被ることのないその他の金銭的不利益を被る結果となると受託会社が考える状況においては、いかなる者に対しても受益証券の募集、発行または譲渡を行うことができない。

受益証券の申込者は、口座開設申込書において、特に、ファンドに対する投資のリスクを評価する金融に関する知識、専門性および経験を有すること、ファンドが投資対象とする資産への投資に内在するリスクおよびかかる資産が保有および／または取引される方法について認識していること、ならびにファンドへの投資金全額の損失に耐え得ることを証明しなければならない。受益証券の譲受人は、譲渡の登録前に同様の条項で表明および保証を行わなければならない。

受益証券の形式

すべての受益証券は、記名式受益証券とする。受益者の権利は、受益証券券面ではなく、受益者名簿への記載により証明される。受益証券は、単独名義または4名を上限とする共同名義で登録することができる。受益証券が共同名義で登録される場合、すべての共同保有者は、あらゆる取引（かかる受益証券の全部または一部の譲渡または買戻しを含むが、これらに限られない。）に関して、共同保有者のうちいずれかの者による単独の書面による指図に基づき行為する権限を管理事務代行会社に付与することが求められる。

適格投資家

受益証券の申込みは、適格投資家からのみ受け付ける。適格投資家とは、以下の（a）および（b）に該当するいずれかのもの、会社、法人または管理会社が特定するその他の者、会社もしくは法人をいう。（a）下記に該当するいずれかのもの、会社または法人：シンガポール証券先物法で定めるところの「認定投資家」もしくは「機関投資家」、または投資運用会社が適宜決定する募集法域の証券法で定められるこれらに相当する種類の投資家。（b）下記（ ）ないし（ ）の条件にあてはまらないもの、会社または法人：（ ）米国市民もしくは居住者、米国に設立されたか米国に所在するパートナーシップ、米国の法に基づき設立されたか米国に所在する会社、信託もしくはその他の法主体、または米国人（1933年米国証券法（改正済み）に基づくレギュレーションSにより定義される。）もしくは当該米国人のために受益証券を保有するか保有する意図のある者、会社もしくは法人、（ ）ケイマン諸島の居住者もしくはケイマン諸島を所在地とする者（慈善信託もしくは権限またはケイマン諸島の免除会社もしくはケイマン諸島に所在しない会社を除く。）、（ ）適用法に違反することなく受益証券の申込を行うか受益証券を保有することができる者、（ ）シンガポールの居住者、または（ ）上記（ ）ないし（ ）に記載する者、会社もしくは法人に対する保管人、ノミニーもしくは受託者。

マネーロンダリング防止およびテロ資金供与対策

ケイマン諸島

受託会社のマネーロンダリング防止、テロ防止および大量破壊兵器の拡散に関する資金供与の防止に係る責任の一環として、受託会社および管理事務代行会社（それらの関連会社、子会社または関係者を含む。）は、一般に各申込者の身元および申込支払金の資金源について詳細な証明を要求する。各申込みの特別な状況によっては、一定の要件を充足する場合には、詳細な証明が要求されないことがある。受託会社および管理事務代行会社は、申込者の身元を確認するために必要な情報を随時要求する権利を有する。申込者が身元確認のために要求された情報の提供を怠るか、または遅延した場合、管理事務代行会社は、申込みおよび関連する申込金を受理することを拒絶することができる。

ケイマン諸島の居住者（管理事務代行会社を含む。）が、（申込みその他による）ファンドに対する支払いに犯罪行為による収益が含まれているとの疑惑を抱いている場合、当該者は、ケイマン諸島の犯罪収益に関する法律（改正済）に従い、当該疑惑について報告することが義務付けられている。受託会社、管理会社またはそれらの代理人のいずれも、申込または買戻代金の支払いの拒否または遅延の結果として申込人が被った損失について、申込人に対して責任を負わないものとする。

申込みによって、申込者は、受託会社および管理事務代行会社が、ケイマン諸島およびその他の法域におけるマネーロンダリングおよび類似の事項に関連する要請に応じて、申込者に関する情報を規制当局その他に開示することに同意する。

CIMAは、ケイマン諸島のマネーロンダリング防止規則（改訂済）への違反、または違反に同意しまたは黙認した、もしくは注意を怠ったことが違反の原因であると証明されたトラストの受託会社または役員に対して、トラストに多額の行政上の罰金を課す裁量権を有する。かかる行政上の罰金がトラストにより支払われる範囲において、トラストは、当該罰金および関連手続きの費用を負担する。

受益証券の各申込者は、マネーロンダリング防止プログラムに関連して受託会社および管理事務代行会社が要求する表明を行うことが求められる。これには、当該申込者が米国財務省外国資産管理局（以

下「OFAC」という。）のウェブサイトを含む制裁リストに記載されている禁止された国、領土、個人または事業体ではないこと、およびOFACリストに指定された国、領土、個人もしくは事業体または制裁プログラムによって禁止されている国、領土、個人もしくは事業体と直接的または間接的に関連していないことを示す表明が含まれるが、これらに限られない。また、各申込者は、購入資金が、米国の連邦もしくは州または国際的な法律および規則（マネーロンダリング防止法令を含む。）に違反する可能性のある活動から直接的または間接的に派生したものではないことを表明する必要がある。

アイルランド

マネーロンダリングの防止を目的とした法律または規則を遵守するために、受託会社はマネーロンダリング防止手続を設定・維持する義務を負い、また、受益証券の購入申込者に対して自身の身元、実質的所有者／支配者の身元（適用ある場合）と資金源を確認するための証拠資料の提供を要求することができる。受託会社は、許容される場合であって、一定の要件を充足する場合には、マネーロンダリング防止手続（デュー・ディリジェンス情報の取得を含む。）を適切な者に委託することができ、これを管理事務代行会社に委託している。

管理事務代行会社は、アイルランド籍の会社であり、アイルランドのマネーロンダリング防止法令および規制（随時改正される）に従うものとする。

アイルランドの2010年から2018年の刑事裁判（マネーロンダリング防止およびテロ資金対策）法（以下「刑事裁判法」という。）は、受託会社および管理事務代行会社に対し、マネーロンダリングおよびテロ資金供与を防止および発見するためのリスク評価および適切な措置（すべての受益者および場合によっては実質所有者（受益者がかかる者のために受益証券を保有している）の身元および住所を確認する措置を含む。）をとる義務を課している。受託会社および管理会社は、管理事務代行契約に基づき、刑事裁判法に従い各受益者の身元の確認に必要となる書類を取得するために管理事務代行会社を選任した。リスク・ベースのアプローチにより、管理事務代行会社は、一定の場合に、一定のタイプの投資者（例えば政治的リスクにさらされている者またはリスクの高いカテゴリーに該当するとされる他の投資者）に関し高いレベルの顧客確認を行うことが要求される。管理事務代行会社は、顧客、顧客に代わって行動する者および実質的所有者の特定および確認に関して、刑事裁判法第33条から第39条までに定める規定を遵守しなければならない。

マネーロンダリングおよびテロ資金供与に効果的に対処するため、また、法第33条第1項に従い、管理事務代行会社は、次の場合にその顧客および関係する場合には実質的所有者を特定し、確認しなければならない。

- ・ファンドに関して受益者と受託会社の間に取引関係が成立する前
- ・一時的な取引やサービスを行う前
- ・受益者に関する重要な詳細が変更された場合

管理事務代行会社は、管理事務を行うファンドの受益者を特定し、確認することが求められる。受益者は、取引関係の開始に先立ち、関連するマネーロンダリング防止文書を提供することが義務づけられている。

管理事務代行会社は、継続的なデュー・ディリジェンスを実施することを要求することができ、したがって、管理事務代行会社は受益者または実質的所有者の身元を確認するため、必要に応じて追加情報を随時請求する権利を有する。

受託会社は、申込人の身元および住所を確認するために必要と判断する情報および書類を要求する権利を管理事務代行会社に付与した。申込みが、規制対象仲介機関によって行われている場合で、かつ仲介機関がアイルランドのマネーロンダリング防止規則と同等のマネーロンダリング防止規則を有すると適用法により承認されている国において業務を行っている場合、管理事務代行会社は、当該投資者に対し簡易な顧客確認書を適用することができるものとし、また対象となる投資予定者に関し規制対象仲介

機関からの書面による表明に依拠することができるものとするが、マネーロンダリングを防止するために引き続き投資者の監視を行わなければならないものとする。

ファンド受益証券の購入を希望する投資予定者に要求される文書の詳細（本人確認文書の種類を含む。）は、口座開設申込書に概説されている。管理事務代行会社は、マネーロンダリング防止の身元確認または検証の目的のために追加に必要な文書または情報について、投資予定者に通知する。

申込者がその身元確認のために管理事務代行会社から要求された情報の提供を怠るか、遅延した場合、管理事務代行会社は、投資者口座の開設を拒否するか、または取引の実施の許可を拒否することができる。投資予定者は、投資者が管理事務代行会社に第三者の身元を確認するための上記のような情報を提供しない限り、第三者の口座に対する買戻代金または分配金の支払が行われないことに特に留意しなければならない。管理事務代行会社は、受益証券の申込者がすべてのマネーロンダリング防止要件を満たすまで、投資者口座を開設する立場になく、そのような状況下では、マネーロンダリング防止要件が満たされ申込者がその投資者口座が開設された旨の確認を受けるまでは、管理事務代行会社は、申込書およびファンドの集金口座で申込代金を受け取ることはできないことを留意されたい。管理事務代行会社が申込者の身元確認に成功し、申込者に対して投資者口座が開設された旨の確認書を提供すると、申込者は、完成した申込書が受領された翌取引日に、ファンドの受益証券の購入を申し込むことが許可される。

各申込人は、管理事務代行会社によって必要とされた情報および書類を申込人が提供しなかった場合、および／または受託会社または管理事務代行会社が、当該受益者に対して買戻代金または分配金を支払うことが適用法もしくは規制に対する違反となる疑いを持った場合もしくは助言を受けた場合、またはかかる支払拒絶が受託会社もしくは管理事務代行会社が適用ある法令もしくは規則を遵守するために必要もしくは適切であると判断した場合に、当該申込人の申込書の処理が拒否されたことまたは分配金の支払いもしくは買戻代金の支払いが遅延したことによって発生した一切の損失について、受託会社、管理会社および管理事務代行会社が保護されることを承認し、これに同意するものとする。

AMLオフィサー

ケイマン諸島のマネーロンダリング防止規則に従って、ファンドは、マネーロンダリング・コンプライアンス・オフィサー、マネーロンダリング・レポーティング・オフィサーおよびデュプティ・マネーロンダリング・レポーティング・オフィサー（以下「AMLオフィサーの役割」という。）として行為する自然人を指名しなければならない。受託会社はケイマン諸島の法律に従って当該AMLオフィサーの役割を担う自然人が指名されていることを確認している。受益者は当該AMLオフィサーの役割についての更なる情報を受託会社のinfoMLRO@sumitrustgas.comに連絡することにより入手することができる。

データ保護法

2017年データ保護法（以下「DPL」という。）は、ケイマン諸島政府により2017年5月18日に制定され、2019年9月30日に効力が生じている。DPLにより、国際的に認められたデータ・プライバシー原則に基づいた受託会社の法令上の要件を導入している。受託会社は、DPLにおけるデータ管理者とみなされる。

一般データ保護規則（規則2016/679）により導入されたEUデータ保護制度（以下「GDPR」という。）は、欧州経済地域（以下「EEA」という。）のデータ・プライバシーを管理する法律上の要件を規定している。トラストおよびファンドは、EEAで設立されておらず、またEEAに住所または居所を有する個人に販売されていないため、GDPRの適用対象には含まれない。管理事務代行会社は、EEA内で設立された事業体であるため、GDPRの適用対象に含まれる。

管理事務代行会社は、受託会社の依頼によりトラストによるマネーロンダリング防止／本人確認義務履行の目的で、受託会社の依頼により投資者の個人データ処理に従事してきた。管理事務代行会社は、受託会社に代わってデータを処理しているため、DPL上のデータ処理者に分類される。

投資予定者は、ファンドへの投資ならびに受託会社およびその関連会社および／またはその委託先との関連するやり取り（口座開設申込書の記入、および（適用ある場合には）電磁的方法でのやり取りまたは電話通話の記録を含む。）の観点から、または受託会社ならびに／またはその関連会社およびその委託先（管理事務代行会社を含む。）に投資者と関連する個人（例えば、取締役、受託者、従業員、代表者、投資者、顧客、実質的所有者、代理人または受益者の社員）の個人情報を提供する観点から、当該個人は受託会社ならびにその関連会社および委託者に対しDPLの意味の範囲内における個人データを構成する一定の個人情報を提供することに留意すべきである。

個人情報には、投資者および／または投資者に関連する個人に関する以下の情報が含まれる。

氏名、住所、電子メールアドレス、連絡先詳細、会社連絡先情報、署名、国籍、出生地、生年月日、税務ID、信用履歴、通信記録、パスポート番号、銀行口座詳細、資金源詳細および投資者の投資活動に関する詳細。

受託会社および管理事務代行会社は、それぞれの委託先および代理人と個人データを共有することができる。

受託会社（データ管理者として）もしくは管理事務代行会社（GDPRに基づく自らの権利においてデータ処理者もしくはデータ管理者として）または適切な権限委譲を受けた者（適用ある場合）によるケイマン諸島からのまたはEEA外への個人データの移転について、必要な場合DPLに規定された条件に従い適切な安全措置が講じられる。

一定の限定された文脈において、管理事務代行会社は、法的・規制目的および正当なビジネス目的の下で、（法律上の義務に基づいて）マネーロンダリング防止法令上の、自らの義務を遵守するのに必要な範囲において、関連するサブ・ファンドに関して受託会社との契約の結果得られた個人データのGDPR上のデータ管理者として分類される可能性がある。このような限定的な状況には、あるファンドにおいて、管理事務代行会社がマネーロンダリング防止目的をクリアするために取得した個人データを、管理事務を行う別のファンドにおいて、同じ投資者のマネーロンダリング防止目的のクリアのために使用する場合があります。

かかる特定の許容される個人データの使用に関して、管理事務代行会社は、GDPRに基づくデータ管理者のすべての義務を負う。管理事務代行会社は、管理事務代行会社がデータ管理者の職権を行うGDPR上のデータ主体に付与されたすべての権利が、当該データ主体のみにより管理事務代行会社に対して直接行使可能であることを認識している。

疑義を避けるために、管理事務代行会社は一定の限定された文脈において、GDPRに基づく権利においてデータ管理者として行為するのみであり、DPLに基づくトラストのデータ管理者として行為するものとみなされるべきではない。

受託会社および管理事務代行会社は、DPLに基づくそれぞれのデータ保護義務および投資者のデータ保護に係る権利を概説した書類（以下「プライバシー通知」という。）を準備してきた。プライバシー通知は、申込手続きの一部であり、すべての投資者は入手可能である。

情報請求

ファンド、受託会社またはケイマン諸島に住所を有する代理人は、適用法に基づき規制当局もしくは規制機関または政府当局もしくは政府機関が行う情報請求に従い、情報の提供を強制されることがある。具体的には、CIMAが、自らもしくは公認の外国の規制当局のために、金融庁法に基づいて請求する場合、または、ケイマン諸島税務情報局が、ケイマン諸島税務情報局法（改正済）ならびに関連する規則、合意、協定および覚書に基づいて請求する場合がある。これらの法律に基づく秘密情報の開示は、いかなる秘密保持義務の違反ともみなされず、一定の状況において、ファンド、受託会社または代理人は、かかる請求を受けたことの開示を禁止される場合がある。

申込みの中止

ファンドの受益証券一口当たり純資産価格の計算が中止された場合、受益証券の発行および当該取引に関する支払は中止される。

（b）日本における申込手続等

日本においては、有価証券届出書「第一部 証券情報（7）申込期間」に記載される期間中、営業日に同書「第一部 証券情報」に従ってファンド証券の募集が行われる。その場合、販売取扱会社は「外国証券取引口座約款」その他の約款を投資者に交付し、投資者は当該約款に基づく取引口座の設定を申し込む旨を記載した申込書を提出し、販売取扱会社と累積投資約款に基づく累積投資契約を締結する。販売の単位は、1口以上1口単位である。ただし、販売会社によって申込単位が異なる場合がある。

受益証券一口当たりの購入価格は、原則として、管理会社が任命する管理事務代行会社が当該買付注文を受領した取引日に適用される受益証券一口当たり純資産価格である。買付注文がなされた取引日の日本における翌営業日に「外国証券取引口座約款」および累積投資約款に基づき受渡しを行う。

買付代金の支払は、円貨で支払う場合は、ランドとの換算は約定日における東京外国為替市場の外国為替相場に準拠したものであって、販売取扱会社が決定するレートによるものとする。また、販売取扱会社が応じ得る範囲で販売取扱会社のランド預金口座への振込み等によりランドで支払うこともできる。

申込手数料はない。

なお、上記「（a）海外における申込手続等」中の事項は、日本における申込手続等においても適宜準用される。

なお、日本証券業協会の協会員である日本の販売取扱会社は、ファンドの純資産が1億円未満となる等同協会の定める「外国証券の取引に関する規則」の中の「外国投資信託受益証券の選別基準」にファンド証券が適合しなくなったときは、ファンド証券の日本における販売を行うことができない。

2【買戻し手続等】

（a）海外における買戻し手続等

買戻し

受益者は、関連する取引日の午前8時（ダブリン時間）または管理会社が決定するその他の期限（以下「買戻期限」という。）までに管理事務代行会社が受領するよう、管理事務代行会社により要求されるその他の情報および文書とともに、ファクシミリもしくは電子メール（署名済のPDFの様式による。）または管理事務代行会社と事前に合意したその他の電磁的方法により記入済の買戻請求書を送付しなければならない。受益者は、受益証券の買戻しを請求するために、買戻請求書に代えて、管理事務代行会社より申込・買戻注文書（管理事務代行会社が同意する様式による申込／買戻しの取引注文）を入手し提出することができる。

管理事務代行会社が、買戻期限までに買戻請求書を受領できない場合は、翌取引日まで買戻請求を保留し、受益証券は関連する取引日における買戻価格で買い戻される。

買戻請求が受理された場合、受益者が受益者名簿から抹消されたか否か、買戻価格が決定もしくは支払われたか否かにかかわらず、受益証券は関連する取引日の営業時間終了時点に買戻されたものと取り扱われる。したがって、そのような立場の受益者は、関連する取引日以降、買戻価格および関連する取引日より前に宣言されたが支払われていないあらゆる分配金を受領する権利（いずれも買い戻された受益証券に関するものに限られる。）を除いて、受益証券に関して信託証書および補遺信託証書から生じるあらゆる権利（ファンドに関して、通知を受領し、あらゆる集会に出席し議決権を行使する権利を含む。）を行使することはできない。かかる買戻請求中の受益者は、買戻価格に関してファンドの債権者となる。倒産手続きにおいて、買戻請求中の受益者は、一般債権者に劣後するが受益者には優先する。受益者は、当初の購入に関して資金が受領された決済済みの受益証券についてのみ買戻請求を行うことができる。

買戻請求は、撤回することができない。ただし、管理会社が、全般的にまたは特定の場合において決定する場合は、この限りでない。受益者は、当初の購入に関して資金が受領された決済済みの受益証券についてのみ買戻請求を行うことができる。

個別に保有される受益証券の一部の買戻しに関する買戻請求は、かかる一部買戻しによって関連する受益者により保留される受益証券数が最低保有額を下回る場合、拒絶されるか、またはその全部につき買い戻されることがある。

管理事務代行会社が、いずれかの取引日に関して、受益証券一口当たり純資産価格の総額がファンドの純資産価格の10%を超える受益証券の買戻請求を受領する場合、管理会社は、受益証券一口当たり純資産価格の総額が純資産価格の10%（または管理会社が決定する割合）に相当する受益証券のみが取引日に買い戻されるように、かかる買戻請求について比例按分して各買戻しの請求を減額することができる。受益証券の買戻しに関する請求が減額された受益者は、追加の買戻請求を提出することなく、当初の買戻請求に明記される受益証券の残額が、翌取引日に買い戻されるための買戻請求を提出しているものとみなされる。ただし、いかなる場合も、かかるその後の取引日における買戻しは、管理会社が別段に決定しない限り、一口当たり純資産価格の総額が純資産価格の10%（または運用投資会社が決定する割合）に相当する受益証券がいずれかの取引日に買い戻されないことを確保するために、上記の各買戻請求に基づく比例按分ベースで各買戻しの請求を減額する管理会社の裁量に従うものとする。買戻請求が繰り越された場合、ファンドのいずれかの翌取引日における買戻しの優先権は、繰り越された期間の長さに応じて繰り越された買戻請求に与えられるものとする。

買戻代金は、関連の受益証券の買戻しを請求する登録受益者に対してのみ支払われるものとし、第三者に対する支払いは認められないものとする。

受益証券の買戻しに関して受益者に支払われる金額（買戻時の未払分配金を含む。）は、現金で支払われるものとする。

管理会社および管理事務代行会社は、そのいずれかが関連の受益者に対する買戻代金の支払いの結果として、いずれかの者が関連の法域において適用あるマネーロンダリング防止またはその他の法律および規制に抵触または違反するとの疑いを抱きまたはその旨の助言を受けた場合、またはかかる拒絶が、受託会社、管理会社および管理事務代行会社による関連の法域のかかる法律または規制の遵守を確保するのに必要または適切であると判断される場合、当該受益者に対する買戻代金の支払いを拒絶する権利を留保する。

買戻価格

受益証券１口当たり買戻価格は、買戻日に関する評価日（または当該日が評価日でない場合はその直前の評価日）の評価時点における受益証券１口当たり純資産価格（以下「買戻価格」という。）とする。受益証券の買戻価格を算定する際、受託会社は１口当たり純資産価格から、買戻請求に応じるための資金を調達するために資産を換金し、またはポジションの解消の過程でファンドに発生しうる財務上の費用および売却費用を反映するために適切と判断する引当金を控除することができる。

決済

上記に定めるところおよび下記「３ 資産管理等の概要（１）資産の評価（ロ）純資産価格の計算の停止」に従った上で、買戻代金の支払いは、通常可能な限り、関連する取引日の翌営業日（以下「買戻決済期限」という。）または管理会社と協議の上随時受託会社により決定される日までに行われる。支払いは、受益者のリスクおよび費用負担において、買戻請求の対象となる受益証券にかかる購入資金が支払われたのと同じ買戻請求受益者の口座宛にランドで直接振込むことにより行われる。ただし、管理会社がその単独の裁量によりその他の方法に同意する場合はこの限りでない。

受託会社および管理会社は、ファンドが関連する受益証券の買戻しに充てるための金額の資金を投資対象から受領しない限り、買戻代金を受益者に送金する義務を負わない。買戻代金には、関連する取引日から実際の支払日までの期間の利息は生じない。

強制的買戻し

受託会社が、管理会社と協議の上、受益証券が適格投資家でない者によりもしくはかかる者のために保有されていると、当該保有により関連するファンドが登録を要請されもしくは課税の対象となると、もしくはいずれかの法域の法律に違反する可能性があると判断した場合、または受託会社が、申込みまたは買戻しのために使用された資金の資金源の合法性を疑う理由がある場合、受託会社は、管理会社と協議の上、当該受益証券の保有者に対し、受託会社が決定する期間内に受益証券を売却し、その証拠を受託会社に提出するよう指示することができる。かかる保有者がこれを行わない場合、当該受益証券は買い戻されるものとする。

上記にかかわらず、受託会社は、管理会社と協議の上、受益者に対し、10日前までもしくは管理会社が受託会社と協議の上定めるその他の期間をもって事前に書面通知をなすことにより、受益証券の全部または一部を買い戻すことができる。

本項に基づき強制的に買い戻される受益証券の買戻価格は、当該強制的買戻日にあたる取引日（当該強制的買戻日が取引日でない場合はその直前の取引日）における受益証券一口当たり純資産価格から、当該買戻しのために現金化された当該取引日時点の関連ファンドの投資対象の公表価格とその後それらが実際に現金化された際の実現価格との差額を（管理会社の裁量により）加算もしくは控除し、さらに未償却費用（もしあれば、ただし、受益証券の買戻費用を除く。）を差し引いた額とする。

買戻しの中止

ファンドの受益証券一口当たり純資産価格の計算が中止された場合、受益証券の買戻しおよび当該取引に関する支払は中止される。

（b）日本における買戻し手続等

日本における受益者は、いつでもファンド証券の買戻しを請求することができる。買戻し請求は、手数料なし、信託財産留保額なしで各営業日に販売取扱会社を通じ管理会社に対し行うことができる。

受益証券一口当たりの買戻し価格は、原則として、管理会社が任命する管理事務代行会社が買戻し請求を受領した取引日に適用される受益証券一口当たり純資産価格である。

買戻し代金（および発生済・未払いの分配金）は外国証券取引口座約款および累積投資約款の定めるところに従って、販売取扱会社を通じて、買戻し請求が受領された取引日の日本における翌営業日またはその後実務上可能な限り速やかに支払われる。買戻し代金（および発生済・未払いの分配金）が円貨で支払われる場合、ランドとの換算は約定日における東京外国為替市場の外国為替相場に準拠したものであって、販売取扱会社が決定するレートによるものとする。また、販売取扱会社が応じ得る場合は当該受益者のランド預金口座への振込み等によりランドで支払われる。ファンド証券の買戻しは、1口以上1口単位とする。ただし、販売会社によって買戻し単位が異なる場合がある。

なお、上記「（a）海外における買戻し手続等」中の事項は、日本における買戻し手続等においても適宜準用される。

3【資産管理等の概要】

(1)【資産の評価】

純資産価格の計算

純資産価額および受益証券一口当たり純資産価格は、本書に別途定められる場合を除き、各評価日の評価時点において、管理事務代行会社によりランド建てで計算される。分配により、管理事務代行会社は合理的に可能な範囲内で、一定の閾値（受益証券一口当たり0.01ランド）と同額の受益証券一口当たり純資産価格を維持することを追求する。さらに管理会社は、閾値と同額の一定の受益証券一口当たり純資産価格を維持するために適切と判断するすべての必要な行為を行う。

ファンドの受益証券一口当たり純資産価格

管理会社の助言に基づき受託会社が別途計算をする場合を除き、受益証券一口当たり純資産価格は、各評価日の評価時点における純資産価額をファンドの発行済み受益証券数で除することにより計算される。

管理会社の助言に基づき受託会社が別途計算する場合を除き、ファンドの資産の価値は、管理事務代行会社が、とりわけ、以下の規定に従い、各評価日の評価時点において計算するものとする。

- (a) 残余満期が365日以下の投資適格債務証券は、償却原価ベースで（即ち、プレミアムおよびディスカウントを調整した取得原価で）評価されるものとする。管理会社が、当該評価が受益者に対して不公正な結果をもたらすと確信する場合、管理会社は、実務上可能な範囲で、かかる希薄化または不公正な結果を除外するまたは減じるのに適切と管理会社が判断する是正措置（必要ならば）を講じるものとする。
- (b) 証券市場において上場または値付けされ、上記第(a)項に従って評価されない証券は、関連する評価日における最終取引価格で評価されるか、または当該日に取引が行われなかった場合には、入手可能な最終取引価格で評価されるものとする。特定の証券の価格が複数の証券市場において入手可能な場合、かかる証券の価格は、当該証券の主要市場となる証券市場、または当該証券の価値を定めるにあたって最も公正な基準を提供すると管理会社が判断する証券市場における最終取引価格とする。証券市場が取引を終了している場合、当該証券市場において上場または値付けされている証券は、当該市場の取引終了前の取引日における最終取引価格で評価されるものとする。
- (c) 証券取引所において上場または値付けされているが、その証券市場価格が価値を反映していないまたは当該価格を入手することができない証券および非上場証券は、管理会社により、もしくは受託会社が当該目的で承認した適格者により慎重に誠意をもって見積もられる予想換金価値で、またはその他の方法で（ただし、その価値が受託会社により承認されることを条件とする。）評価されるものとする。
- (d) いずれの証券市場においても上場または相場付けされていない証券は、株式仲介業者により、または受託会社が当該目的で承認したその他の適格者により慎重に誠意をもって見積もられる予想換金価値で評価されるものとする。
- (e) 取引所または市場で取引されるデリバティブ商品の価値は、適切な取引所または市場における当該決済価格で評価されるものとする。当該価格が入手不可能な場合は、商品の価値は、受託会社に承認を受け管理会社により任命される適格な者により慎重に誠意をもって評価された適切で現実的な価値とする。取引所または市場で取り扱われていないまたは取引されていないデリバティブ商品は、当該取引の相手方当事者から入手した最新評価額に基づき評価されるものとする。
- (f) 集団投資スキームの投資対象は、当該集団投資スキームの投資証券または受益証券の最新の入手可能な純資産価額で評価されるものとする。

集団投資スキームの管理事務代行会社によって採用される価格設定の優先順位（降順）は、以下のとおりである。（１）関連集団投資スキームの管理事務代行者からの最終価格の採用、（２）投資先となる関連集団投資スキームの管理者からの最終価格の採用、（３）投資先となる関連集団投資スキームの管理事務代行者が判断する推定価格の採用、（４）投資先となる関連集団投資スキームの管理者が判断する推定価格の採用、および（５）前回の最終価格の採用。推定価格が使用される場合、当該価格は、関連するスキームの純資産価額のその後の変更にかかわらず、最終的かつ確定的なものであるものとする。

- （g）外国為替先渡契約は、関連する評価日において同様の規模および満期を有する新規先渡契約が締結される価格を参照して評価されるものとする。
- （h）現預金は、その額面価額に経過利息を加えた額で評価されるものとする。コマーシャル・ペーパーおよび財務省短期証券は、その額面価額に経過利息を加えた額で評価されるものとする。評価日に決済されるポートフォリオ投資取引にかかる利息は、受託会社の承認を受けた管理会社により、同日の予測市場金利によって見積もられ、保守的に割り引かれる。
- （i）基準通貨以外の通貨建ての価値（投資対象または現金の価値であるかを問わない。）は、特に、管理会社が関係があると考えるプレミアムまたは割引および交換費用を考慮した上で、関連する評価日の営業終了時において管理会社が適切とみなすレート（公式であるか否かを問わない。）で基準通貨に換算される。
- （j）以下の額はファンドの資産から控除される。
 - （１）発生したが未払いになっている費用の金額。
 - （２）借入に関して、当該時点で残存する合計金額。
 - （３）基本信託証書第９条に従い元本から支払われるべき、または支払われる予定であると推定され、ファンドに属する上記に記載されていない金額。
 - （４）管理事務代行会社がファンドの勘定で引当てまたは計上を行う必要があると決定した偶発債務。

ファンドの資産の価値またはその一部および純資産価額の計算は、

- （ ）評価日における受益証券一口当たり純資産価格は、当該評価日における受益証券の発行分または買戻分を計上して計算されるものとする。
- （ ）ファンドの資産またはその一部の評価額が計算される日より前に発生した収益または利益に係る租税に関して支払い、または還付請求されることになる金額については、管理事務代行会社が予想した額を織り込むものとする。

上記第（a）項ないし第（h）項に定める評価方法に従って特定資産の評価を実行することが不可能または非現実的である場合、受託会社により承認された代替方法により提供された当該資産の適正な評価を達成するために、管理事務代行会社は、その他の一般的に公認され管理会社により随時決定される評価方法を利用する権利を有する。

上記にかかわらず、投資対象の価値を計算する際に、管理事務代行会社は、その絶対的裁量において決定する自動価格決定サービスに依拠することができる。かかる自動価格決定サービスから価格を入手することのできない投資対象について、管理事務代行会社は、その絶対的裁量において、その他の適切な独立した情報源、独立したブローカー、マーケット・メーカー、その他の仲介業者または第三者により提供される情報を利用することができる。管理事務代行会社は、いかなる場合においても、かかる自動価格決定サービス、独立した情報源、独立したブローカー、マーケット・メーカー、その他の仲介業者または第三者により提供された情報が不正確であったことから生じる投資対象の価値および受益証券一口当たり純資産価格の計算の誤りにより被るいかなる損失、損害、負債、費用または請求についても責任を負わない。さらに、管理事務代行会社は、特定の自動価格決定サービス、独立した情報源、独立したブローカー、マーケット・メーカー、その他の仲介業者または第三者から

の価格情報の入手が遅れるかまたは提供されないことからにより被るいかなる損失、損害、負債、費用または請求についていかなる者に対しても責任を負わない。

管理事務代行会社は、他の評価方法の方が適正な当該投資対象の価値を反映し、かつ適切な会計慣行に準拠しているとみなした場合、その裁量において、他の評価方法の使用を認めることができる。

管理会社が、ファンドの勘定で、上述の価格設定サービスを利用した評価を行うことができない店頭デリバティブ商品（以下「店頭デリバティブ商品」という。）に投資する場合、管理会社は、関連する純資産価額に組み込むため、店頭デリバティブ商品の取引の各相手方が管理事務代行会社に対し当該店頭デリバティブ商品の評価額を提供することを確保することにつき責任を負う。関連する純資産価額の計算のため、管理事務代行会社は、店頭デリバティブ商品の取引の相手方から受領する評価に無条件に依拠する権利を有しており、また、かかるデータもしくは評価額が正確であることまたはかかる評価額が店頭デリバティブ商品の正味実現可能価額を表示していることを確認する責任は負わない。

ファンドの勘定で受領したあらゆる担保は、取引の相手方による債務不履行がない限り、ファンドの資産として扱われず、したがって、純資産価格の計算から除かれる。

投資予定者は、適切な評価に関する管理事務代行会社または管理会社の判断が不正確であると証明された場合、ポートフォリオ・ポジションの評価に関する不確実性を伴う状況が、純資産価額に悪影響を及ぼし得ることを認識すべきである。悪意または重大な誤りがない限り、管理事務代行会社または管理会社の評価の決定は、最終的かつすべての受益者を拘束するものである。

ファンドの年次財務諸表は、アイルランドにおいて一般に公正妥当と認められる国際財務報告基準（以下「IFRS」という。）に従って作成される。投資者は、上記の評価方針が必ずしもIFRSを遵守しているものではないことに留意すべきである。上記の評価方針がIFRSから逸脱している限り、受託会社は、年次財務諸表がIFRSに従うようにファンドの年次財務諸表を調整するように要求される場合がある。評価方針の使用がIFRSを遵守しておらず、IFRSに従うために結果として生じる調整が行われることは稀ではなく、そのような調整は通常関連する監査済み財務諸表に公開される。

IFRSを遵守しない場合、監査人は、不遵守の性質および重大性の程度に応じて、年次財務諸表に対する限定付き適正意見または不適正意見を発することができる。

投資者は、年次財務諸表において、IFRSに基づき、投資対象が、長期投資対象には買呼値および短期投資対象には売呼値で決定される公正価値で評価されるべきであることに留意すべきである。ただし、上記の評価基準に基づき、上場される投資対象は、IFRSが要求する買呼値の代わりに最終取引価格で評価されることが予想され、これによりIFRSに従って行われる評価とは異なる評価になる可能性がある。

すべての評価は、あらゆる者を拘束し、またいかなる場合も、受託会社、管理事務代行会社または管理会社は、重大な誤りまたは悪意がない限り、当該会社によるいずれの決定またはその他の作為もしくは不作為についても、個別の債務または責任を一切負わないものとする。

純資産価額の計算の停止

純資産価額および受益証券一口当たり純資産価格の計算、受益証券の発行ならびにいずれかの者が受益証券の買戻しおよび買戻価格の支払いを申し出る権利は、受託会社により、その裁量においてまたは管理会社との協議の上、以下の場合、停止されることがある。

1. ファンドの投資対象の重大な一部が通常取引されるいずれかの証券市場が閉鎖されまたはかかる証券市場における取引が制限もしくは停止され、または受託会社がファンドの投資対象の価格もしくは純資産価額または受益証券の購入価格もしくは買戻価格を確認するのに通常採用するいずれかの手段に故障があった場合、
2. その他のいずれかの理由により、ファンドの投資対象の価格を合理的に確認することができないと受託会社が管理会社との協議の上で判断する場合、

- 3．結果としてファンドのいずれかの投資対象を現金化することが合理的に実行可能ではないと受託会社が管理会社と協議の上で判断する状況が存在する場合、または
- 4．ファンドの投資対象の現金化もしくは支払いに伴うもしくはその可能性がある資金の送金もしくは回収、または受益証券の発行もしくは買戻しが遅延するか、もしくは通常の為替相場ですぐに実行されることができないと受託会社が管理会社と協議の上で判断する場合

受益証券一口当たり純資産価格の決定が停止されている場合、受益証券の発行または買戻しは行われない。

かかる場合、受益者は、買戻しの請求を撤回することができる。ただし、撤回の通知は、かかる停止が終了する前に管理事務代行会社によって実際に受領されなければならない。停止の終了後、買戻しの請求は、（撤回されていない限り）管理事務代行会社により処理される。当該請求が撤回されない場合、受益証券の買戻しは、停止の終了時の翌取引日に行われるものとする。

（２）【保管】

ファンド証券が販売される海外市場においては、ファンド証券または確認書は受益者の責任において保管される。

日本の投資者に販売されるファンド証券またはその確認書は、各販売会社またはその保管者名義で保管され、日本の受益者に対しては、販売取扱会社からファンド証券の取引報告書が交付される。

（３）【信託期間】

ファンドは、後記「（５）その他（ロ）ファンドの解散」に記載する信託証書に定める一定の状況下で早期に終了しない限り、2008年10月17日から150年後に終了する予定である。

（４）【計算期間】

ファンドの決算期は毎年３月31日である。

（５）【その他】

（イ）発行限度額

受益証券の発行限度口数は設けられていない。

（ロ）ファンドの解散

ファンドは以下の場合に終了する。

- （a）ファンドが違法となるか、または受託会社が管理会社と協議の上90日以上前の事前の書面通知をなすところの意見によれば、ファンドを継続することが非現実的であるか、不可能であるか、もしくは得策ではなく、または受益者の利益に反している場合。
- （b）ファンドがそれに従い設立された補遺信託証書の日付から開始する150年の期間の満了時。
- （c）ファンドを終了する旨のファンド決議が可決されたかまたは効力を生じた日。
- （d）ファンドのすべての受益証券が買い戻された日。
- （e）受託会社および管理会社の絶対的裁量で、ファンドの終了が決議された日。
- （f）受託会社が基本信託証書の条件に従って退任する意図を書面で通知した場合、または受託会社が強制的もしくは任意に解散した場合で、基本信託証書に定めるとおり管理会社が当該通知もしくは解散から90日以内に当該受託会社の後任に就任する旨を承諾する他の会社を任命できないか、または確保できない場合。
- （g）管理会社が基本信託証書の条件に従って退任する意図を書面で通知した場合、または管理会社が強制的もしくは任意に解散した場合で、基本信託証書に定めるとおり受託会社が当該通知もしくは解散から90日以内に当該管理会社の後任に就任する旨を承諾する他の会社を任命できないか、または確保できない場合。

純資産価額がいずれかの時点で300,000,000ランドを下回る場合、管理会社は、その絶対的裁量において、発行済みの受益証券の全部（一部ではない。）を、評価日（かかる強制買戻しの日付またはその直前の日付に当たる。）に決定される買戻価格に、買戻しのために現金化されるファンドの当該投資対象の関連の評価日における公表された価値とその後それらが実際に現金化された際の実現価値の差額に関する調整額ならびにすべての発行済み受益証券の買戻しおよび関連ある場合はファンドの終了に関してもしくはこれに起因して受託会社が負担し、発生させまたは予期していたすべての税金および料金、費用、その他の経費、偶発債務、請求および要求に関する負債（負債の引当金を含む。）の調整額を加減した金額で買い戻すことを決定することができる。

（ハ）信託証書の変更

基本信託証書の修正

基本信託証書は、受益者に対し10日前の書面通知をなすことにより（かかる通知は受益者決議により放棄することができる。）、受託会社および管理会社は基本信託証書を追補する証書により、受益者にとって最善の利益となると受託会社および管理会社が考える方法および範囲内で、信託証書の修正、改定、変更または追加を行う権利を付与される旨を規定している。ただし、

- （a）受託会社が、（ ）自己の意見によれば、かかる修正、改訂、変更または追加は、当該時点における既存受益者の利益を著しく害するものではなく、かつ受託会社および管理会社を受益者に対する責任から免除するために作用するものでもない旨、または（ ）かかる修正、改訂、変更または追加は、受託会社がかかる修正、改訂、変更または追加を承認する受益者決議の承認を先に取得することなく行われることはないものとする旨を書面で証明する場合はこの限りではない。また、

- (b) いかなる修正、改訂、変更または追加も、受益者に対し、その受益証券に関して追加の支払を行う義務、またはそれに関して責任を負わせることはないものとする。

補遺信託証書の修正

補遺信託証書は、ファンドの受益者に対し10日前の書面通知をなすことにより（かかる通知はファンドの受益者によるファンド決議により放棄することができる。）、受託会社および管理会社は補遺信託証書を追補する証書により、受益者にとって最善の利益となると受託会社および管理会社が考える方法および範囲内で、補遺信託証書の修正、改定、変更もしくは追加を行う権利を付与される旨を規定している。ただし、

- (a) 受託会社が、（ ） 自己の意見によれば、かかる修正、改訂、変更または追加は、当該時点におけるファンドの既存受益者の利益を著しく害するものではなく、かつ受託会社および管理会社をファンドの受益者に対する責任から免除するために作用するものでもない旨、または（ ） かかる修正、改訂、変更または追加は、受託会社がかかる修正、改訂、変更または追加を承認するファンドの受益者によるファンド決議の承認を先に取得することなく行われることはないものとする旨を書面で証明する場合はこの限りではない。また、
- (b) いかなる修正、改訂、変更または追加も、ファンドの受益者に対し、その受益証券に関して追加の支払を行う義務、またはそれに関して責任を負う義務を課すことはないものとする。

(二) 関係法人との契約の更改等に関する手続

管理事務代行契約

管理事務代行契約は、一方当事者から他方当事者に対し、90日前までに書面による通知をすることにより終了することができる。

管理事務代行契約は、アイルランドの法律に準拠し、同法により解釈されるものとし、同法に基づき変更することができる。

保管契約

保管契約は、一方当事者から他方当事者に対し、90日前までに書面による通知をすることにより終了することができる。

保管契約は、英国の法律に準拠し、同法により解釈されるものとし、同法に基づき変更することができる。

代行協会員契約

代行協会員契約は、一方当事者から他方当事者に対し、3か月以上前までに書面による通知をすることにより終了することができる。

同契約は、日本国の法律に準拠し、同法により解釈されるものとし、同法に基づき変更することができる。

受益証券販売・買戻契約

受益証券販売・買戻契約は、一方当事者から他方当事者に対し、3か月以上前までに書面による通知をすることにより終了することができる。

同契約は、日本国の法律に準拠し、同法により解釈されるものとし、同法に基づき変更することができる。

ポートフォリオ・マネジメント契約

投資運用契約は、一方当事者から他方当事者に対し、30日前までに書面による通知をすることにより終了することができる。ただし、ファンドの運用開始日から一年間はこの限りでない。

投資運用契約は、ガーンジーの法律に準拠し、同法により解釈されるものとし、同法に基づき変更することができる。

4【受益者の権利等】

（１）【受益者の権利等】

受益者が受益権を管理会社に対し直接行使するためには、ファンド証券名義人としてファンドに登録されていないなければならない。

したがって、販売取扱会社にファンド証券の保管を委託している日本の受益者はファンド証券の登録名義人でないため、自ら管理会社に対し直接受益権を行使することはできない。これらの受益者は外国証券取引口座約款に基づき販売取扱会社をして受益権を自己のために行使させることができる。

受益証券の保管を販売取扱会社に委託しない日本の受益者は、本人の責任において権利行使を行う。

受益者の有する主な権利は次のとおりである。

（１）分配金請求権

受益者は、管理会社の決定した分配金を、持分に応じて管理会社に請求する権利を有する。

（２）買戻・転換請求権

受益者は、本書の記載に従い、随時ファンド証券の買戻しまたは転換を管理会社に請求する権利を有する。

（３）残余財産分配請求権

ファンドが解散された場合、受益者は管理会社に対し、その持分に応じて残余財産の分配を請求する権利を有する。

（４）損害賠償請求権

受益者は、管理会社および受託会社に対し、基本信託証書に定められた義務の不履行に基づく損害賠償を請求する権利を有する。

（５）議決権

受託会社または管理会社は、その適切と考える場所および日時において、シリーズ・トラストに関する受益証券の受益者集会を招集することができ、また、受託会社は、トラストの受益者決議の場合、全シリーズ・トラストの発行済み受益証券の総額の３分の１以上を保有する登録受益者の書面による請求があった場合、またはシリーズ・トラストの受益者決議の場合、当該シリーズ・トラストの発行済み受益証券の総額の３分の１以上を保有する登録受益者の書面による請求があった場合、これを招集するものとする。

受益者集会の15日前までに、集会の場所、日時および提案される決議事項を記載した招集通知が、全受益者を対象とする受益者集会については全受益者、関係するシリーズ・トラストの受益者のみを対象とする受益者集会については当該シリーズ・トラストの受益者に対して付与される。集会の基準日は、当該集会の通知に指定された日時より、少なくとも21日前である。受益者に対する通知が偶然になされなかった場合または受け取られなかった場合でも、これによっていずれの集会の議事も無効とならない。受託会社もしくは管理会社または受託会社もしくは管理会社の委託者の取締役またはその他の授權役員は、集会に出席し発言することができる。

シリーズ・トラストの受益者決議またはトラストの受益者決議に関する純資産価額の計算は、集会の直前の評価日に行われるものとする。定足数は、唯一の受益者しか存在しないときの定足数が受益者１名であることを除いて、２名の受益者である。

いずれの集会においても、集会の投票に付された決議は書面による投票で決定されるものとし、提案されているものがトラストの受益者決議であるときは、受益証券一口当たり純資産価格の総額が、すべてのシリーズ・トラストの純資産価額の50%以上の受益証券を保有している受益者により承認された場合、または提案されているものがシリーズ・トラストの受益者決議であるときは、純資産価格の総額が少なくとも純資産価額の50%以上を保有する受益者により承認された場合、投票の結果は集会の決議とみなされるものとする。受益者は本人自ら、または代理人のいずれかにより投票することができる。

（２）【為替管理上の取扱い】

本書の日付現在、日本の受益者に対するファンド証券の分配金、買戻代金等の送金に関して、ケイマン諸島における外国為替管理上の制限はない。

（３）【本邦における代理人】

森・濱田松本法律事務所 東京都千代田区丸の内二丁目６番１号 丸の内パークビルディング

上記代理人は、管理会社から日本国内において、

（１）管理会社またはファンドに対する、法律上の問題ならびに日本証券業協会の規則上の問題について一切の通信、請求、訴状、その他の訴訟関係書類を受領する権限、

（２）日本におけるファンド証券の募集、販売、買戻しの取引に関する一切の紛争、見解の相違に関する一切の裁判上、裁判外の行為を行う権限、

を委任されている。なお関東財務局長に対するファンド証券の募集、継続開示等に関する届出代理人は、

弁護士 三浦 健

東京都千代田区丸の内二丁目６番１号 丸の内パークビルディング

森・濱田松本法律事務所

である。

（４）【裁判管轄等】

日本の投資者が取得したファンド証券の取引に関連する訴訟の裁判管轄権は下記の裁判所が有することを管理会社は承認している。

東京地方裁判所 東京都千代田区霞が関一丁目１番４号

確定した判決の執行手続は、関連する法域の適用法律に従って行われる。

第3【ファンドの経理状況】

1【財務諸表】

- a . ファンドの直近2会計年度の日本文の財務書類は、アイルランドにおいて一般に公正妥当と認められる国際財務報告基準に準拠して作成された原文（英文）の財務書類を日本語に翻訳したものである。（ただし、円換算部分を除く。）これは「特定有価証券の内容等の開示に関する内閣府令」に基づき、「財務諸表等の用語、様式及び作成方法に関する規則」第131条第5項ただし書の規定の適用によるものである。
- b . ファンドの原文の財務書類は、外国監査法人等（公認会計士法（昭和23年法律第103号）第1条の3第7項に規定する外国監査法人等をいう。）であるケーピーエムジー ケイマン諸島から監査証明に相当すると認められる証明を受けており、当該監査証明に相当すると認められる証明に係る監査報告書に相当するもの（訳文を含む。）が当該財務書類に添付されている。
- c . ファンドの原文の財務書類は、ランドで表示されている。日本文の財務書類には、主要な金額について円貨換算が併記されている。日本円による金額は、2023年7月31日現在における株式会社三菱UFJ銀行の対顧客電信売買相場の仲値（1ランド=8.01円）で換算されている。なお、円未満の金額は四捨五入されている。

（１）【貸借対照表】

南アフリカ・ランド・マネー・マーケット・ファンド

（ホライズン・トラストのシリーズ・トラスト）

財政状態計算書

2023年３月31日現在

	注記	2023年		2022年	
		(ランド)	(円)	(ランド)	(円)
資産					
現金および現金同等物	11	576,404,516	4,617,000,173	337,491,258	2,703,304,977
損益を通じて公正価値により測定される金融資産	9,10	909,179,887	7,282,530,895	1,218,744,406	9,762,142,692
発行済資本受益証券に係る未収入金		8,678,778	69,517,012	3,286,319	26,323,415
債権	12	4,035,277	32,322,569	1,986,641	15,912,994
資産合計		1,498,298,458	12,001,370,649	1,561,508,624	12,507,684,078
負債					
買戻資本受益証券に係る未払金		5,112,273	40,949,307	13,133,780	105,201,578
債務	13,16	5,891,512	47,191,011	5,409,621	43,331,064
負債合計		11,003,785	88,140,318	18,543,401	148,532,642
資本					
資本受益証券	14	1,487,293,883	11,913,224,003	1,542,964,577	12,359,146,262
利益剰余金		790	6,328	646	5,174
資本合計	17,18	1,487,294,673	11,913,230,331	1,542,965,223	12,359,151,436
資本および負債合計		1,498,298,458	12,001,370,649	1,561,508,624	12,507,684,078

添付の注記は、本財務書類の不可欠な部分である。

受託会社代理署名

〔署名〕

日付：2023年８月31日

〔署名〕

（２）【損益計算書】

南アフリカ・ランド・マネー・マーケット・ファンド

（ホライズン・トラストのシリーズ・トラスト）

包括利益計算書

2023年３月31日に終了した事業年度

	注記	2023年		2022年	
		(ランド)	(円)	(ランド)	(円)
投資収益					
現金および現金同等物に係る受取利息		534,321	4,279,911	291,685	2,336,397
損益を通じて公正価値により測定される負債証券に係る利息収益		92,693,365	742,473,854	69,329,253	555,327,317
損益を通じて公正価値により測定されない金融資産に係る利息費用		(1,805,823)	(14,464,642)	(259,129)	(2,075,623)
損益を通じて公正価値により測定される金融資産に係る純利益	15	6,299	50,455	10,326	82,711
投資収益合計		91,428,162	732,339,578	69,372,135	555,670,801
費用					
受託会社報酬	16,17	(170,000)	(1,361,700)	(170,000)	(1,361,700)
管理事務代行会社報酬および保管報酬	16,17	(2,023,139)	(16,205,343)	(2,138,170)	(17,126,742)
管理会社報酬	16,17	(730,406)	(5,850,552)	(813,127)	(6,513,147)
投資運用会社報酬	16,17	(5,882,836)	(47,121,516)	(6,541,203)	(52,395,036)
販売会社報酬	16	(5,904,235)	(47,292,922)	(6,553,338)	(52,492,237)
代行協会員報酬	16	(1,465,804)	(11,741,090)	(1,638,282)	(13,122,639)
法務費用および印刷費用		(605,382)	(4,849,110)	(1,274,216)	(10,206,470)
監査報酬		(668,488)	(5,354,589)	(491,200)	(3,934,512)
マイナス利回りによる費用		(23,569)	(188,788)	-	-
その他の報酬および費用		(311,490)	(2,495,035)	(341,674)	(2,736,809)
営業費用合計		(17,785,349)	(142,460,645)	(19,961,210)	(159,889,292)
当期純利益		73,642,813	589,878,932	49,410,925	395,781,509

添付の注記は、本財務書類の不可欠な部分である。

南アフリカ・ランド・マネー・マーケット・ファンド

（ホライズン・トラストのシリーズ・トラスト）

持分変動計算書

2023年3月31日に終了した事業年度

	資本受益証券		利益剰余金		合計	
	(ランド)	(円)	(ランド)	(円)	(ランド)	(円)
2022年4月1日現在残高	1,542,964,577	12,359,146,262	646	5,174	1,542,965,223	12,359,151,436
当期純利益	-	-	73,642,813	589,878,932	73,642,813	589,878,932
発行済資本受益証券	1,350,201,067	10,815,110,547	-	-	1,350,201,067	10,815,110,547
買戻資本受益証券	(1,405,871,761)	(11,261,032,806)	-	-	(1,405,871,761)	(11,261,032,806)
分配金（注記18）	-	-	(73,642,669)	(589,877,779)	(73,642,669)	(589,877,779)
2023年3月31日現在残高	1,487,293,883	11,913,224,003	790	6,328	1,487,294,673	11,913,230,331
2021年4月1日現在残高	1,697,242,451	13,594,912,033	1,411	11,302	1,697,243,862	13,594,923,335
当期純利益	-	-	49,410,925	395,781,509	49,410,925	395,781,509
発行済資本受益証券	1,130,540,738	9,055,631,311	-	-	1,130,540,738	9,055,631,311
買戻資本受益証券	(1,284,818,612)	(10,291,397,082)	-	-	(1,284,818,612)	(10,291,397,082)
分配金（注記18）	-	-	(49,411,690)	(395,787,637)	(49,411,690)	(395,787,637)
2022年3月31日現在残高	1,542,964,577	12,359,146,262	646	5,174	1,542,965,223	12,359,151,436

添付の注記は、本財務書類の不可欠な部分である。

南アフリカ・ランド・マネー・マーケット・ファンド

（ホライズン・トラストのシリーズ・トラスト）

キャッシュ・フロー計算書

2023年3月31日に終了した事業年度

	2023年		2022年	
	（ランド）	（円）	（ランド）	（円）
営業活動によるキャッシュ・フロー				
当期純利益	73,642,813	589,878,932	49,410,925	395,781,509
営業資産および負債の変動：				
損益を通じて公正価値により測定される金融資産の減少	309,564,519	2,479,611,797	27,058,988	216,742,494
債権の（増加）	(2,048,636)	(16,409,574)	(158,659)	(1,270,859)
債務の増加／（減少）	481,891	3,859,947	(135,493,724)	(1,085,304,729)
営業活動により得られた／（使用された）キャッシュ純額	381,640,587	3,056,941,102	(59,182,470)	(474,051,585)
財務活動によるキャッシュ・フロー				
資本受益証券の発行による収入	1,293,202,139	10,358,549,133	1,091,848,977	8,745,710,306
発行済資本受益証券に係る未収入金の増加	(5,392,459)	(43,193,597)	(456,507)	(3,656,621)
資本受益証券の買戻による支出	(1,405,871,761)	(11,261,032,806)	(1,284,818,612)	(10,291,397,082)
買戻資本受益証券に係る未払金の（減少）／増加	(8,021,507)	(64,252,271)	10,172,703	81,483,351
分配金の支払	(16,643,741)	(133,316,365)	(10,719,929)	(85,866,631)
財務活動により使用されたキャッシュ純額	(142,727,329)	(1,143,245,905)	(193,973,368)	(1,553,726,678)
現金および現金同等物の純変動額	238,913,258	1,913,695,197	(253,155,838)	(2,027,778,262)
現金および現金同等物の期首残高	337,491,258	2,703,304,977	590,647,096	4,731,083,239
現金および現金同等物の期末残高	576,404,516	4,617,000,173	337,491,258	2,703,304,977
補足情報：				
損益を通じて公正価値により測定される負債証券に係る利息収益	86,655,951	694,114,168	45,738,207	366,363,038
現金および現金同等物に係る受取利息	494,629	3,961,978	277,494	2,222,727
現金および現金同等物に係る支払利息	(23,569)	(188,788)	-	-
損益を通じて公正価値により測定されない金融資産に係る利息費用	(1,805,823)	(14,464,642)	(259,129)	(2,075,623)

添付の注記は、本財務書類の不可欠な部分である。

南アフリカ・ランド・マネー・マーケット・ファンド

（ホライズン・トラストのシリーズ・トラスト）

財務書類に対する注記

2023年3月31日に終了した事業年度

1．一般的情報

南アフリカ・ランド・マネー・マーケット・ファンド（以下、「当ファンド」という。）は、受託会社とUTIインターナショナル（シンガポール）プライベート・リミテッド（以下、「管理会社」という。）との間で締結された、2008年10月17日付の基本信託証書および補遺信託証書により設定されたホライズン・トラスト（以下、「当トラスト」という。）（ケイマン諸島のオープン・エンド型のアンブレラ型ミューチュアル・ファンド）のシリーズ・トラストである。当ファンドの別個のシリーズの受益証券が適宜発行される予定である。早期償還されなかった場合においては、当ファンドの受益証券のそれぞれのクラスまたはシリーズは、受益証券のそれぞれのクラスまたはシリーズについて、ファンドの補遺信託証書の発行から150年後に強制的に償還される。当ファンドは、2008年12月3日の初回申込日の後、2008年12月8日に運用を開始した。

当ファンドの投資目的は、STeFI 3 か月短期金融市場指標に準拠する利回り（手数料および税金を含み、1年間で測定される。）を目標とすることである。当ファンドは、南アフリカの一連の短期金融市場商品に投資することにより、その投資目的の達成を追求する。当該資産は、銀行引受手形、社債、譲渡可能預金証書、コマーシャル・ペーパー、短期国債、コール預金、定期預金、固定利付譲渡可能預金証書、変動利付譲渡可能預金証書および約束手形を含むが、それらに限定されるものではない。当ファンドの投資目的が達成される保証はない。

当ファンドは、2008年10月17日にケイマン諸島のミューチュアル・ファンド法第4条第1項（b）に基づき規制されるミューチュアル・ファンドとして登録され、同法の規定に従うことになる。2023年3月31日および2022年3月31日現在、当ファンドには従業員がいない。当ファンドの投資活動は、管理会社が管理している。

2．表示の基礎**準拠性に関する記載**

本財務書類は、国際会計基準審議会（以下、「IASB」という。）が発行した国際財務報告基準（以下、「IFRS」という。）、およびIASBの国際財務報告解釈指針委員会が発行した解釈指針に準拠して作成されている。本財務書類は、継続企業の前提に基づいて作成されている。

本財務書類は、当ファンドの機能通貨である南アフリカランド（以下、「ランド」という。）により表示されている。

「機能通貨」は、当ファンドが事業を行っている主たる経済環境の通貨である。主たる経済環境の指標が複合的である場合、受託会社の判断により基礎となる取引、事象および状況の経済効果を最も正確に示す機能通貨を決定する。当ファンドの主要な投資および取引は、ランド建てである。投資家による購入および償還は、純資産価額に基づいて決定され、ランドで受取および支払が行われる。費用（受託会社報酬、管理事務代行会社報酬および保管報酬、投資運用会社報酬、販売会社報酬ならびに代行協会員報酬を含む）は、ランド建てであり、ランドで支払われる。したがって、受託会社は、当ファンドの機能通貨はランドであると決定した。

IFRSに準拠した財務書類の作成は、受託会社が、方針の適用ならびに資産および負債、収益および費用の報告金額に影響を及ぼす判断、見積りおよび仮定を行うことを要求している。見積りおよび関連する仮定は、その状況において適切と考えられる過去の経験およびその他様々な要因に基づいている。その結果は、その他の情報源からは容易に入手できない資産および負債の帳簿価額に関する判断を行うための基礎を形成する。実際の結果は当該見積りと異なる可能性がある。見積りおよびその基礎となる仮定は継続的に検討される。会計上の見積りの変更は、見積りが変更された期間に認識される。財務書類に重要な影響を及ぼすIFRSの適用における受託会社が行う判断、および翌期に重要な調整が発生する重要なリスクを伴う見積りについては、注記9および注記10において説明されている。

重要な会計方針の変更は注記4に記載されている。

3．測定の基礎

本財務書類は、以下の重要な項目を除き、取得原価に基づいて作成されている。

項目	測定の基礎
損益を通じて公正価値（FVTPL）により測定されるデリバティブ以外の金融商品	公正価値

4．重要な会計方針の変更

会計方針は、前事業年度から継続適用している。

5．発効済であるが未適用の会計基準

いくつかの新基準が2022年4月1日より後に開始される年次会計期間から発効し、早期適用が認められているが、当ファンドはこれらの新基準または改訂基準を本財務書類の作成に適用していない。

まだ発効していない当該基準のうち、初度適用された期間の本ファンドの財務書類に重要な影響を及ぼすとは見込まれるものはない。

6．新基準、基準の改訂および解釈指針

2022年4月1日に開始される事業年度に適用された新基準、基準の改訂および解釈指針

IFRSのいくつかの改訂が当事業年度に発効しているが、当ファンドの財務書類に重要な影響を及ぼしていない。

7．重要な会計方針

当ファンドが適用している重要な会計方針で、本財務書類において表示されている全ての期間に継続的に適用している会計方針は以下のとおりである。

金融資産および金融負債

（ ）認識および当初測定

当ファンドは、FVTPLにより測定される金融資産および金融負債を、取引日に当初認識する。取引日とは、当ファンドが当該商品の契約条項の当事者となる日である。その他の金融資産および金融負債は、これらが開始された日に認識される。

金融資産または金融負債は、公正価値、および金融資産または金融負債の取得または発行に直接起因する取引費用を加えた金額（FVTPLにより測定されない項目の場合）により当初測定される。

（ ）分類および当初認識後の測定

金融資産の分類

当初認識時に、当ファンドは金融資産を、償却原価またはFVTPLにより測定として分類する。

金融資産は、以下の両方の条件を満たし、FVTPLにより測定として指定されない場合、償却原価により測定される。

- ・ 契約上のキャッシュ・フローを回収するために資産を保有することが目的のビジネスモデルにより保有されている。
- ・ 契約条件が特定の日に、元本および利息のみの支払（SPPI）であるキャッシュ・フローを発生させる。

当ファンドの他の全ての金融資産はFVTPLにより測定される。

ビジネスモデル評価

金融資産が保有されているビジネスモデルの目的を評価する際、事業がどのように管理されているかについて、以下を含む全ての関連する情報を考慮する。

- ・ 文書化された投資戦略および実際の当該戦略の実行。これには、投資戦略について、契約上の利息収益の稼得、特定の利率の側面の維持、金融資産のデュレーションと関連する負債のデュレーションもしくは予想キャッシュ・フローの一致、または資産の売却を通じたキャッシュ・フローの実現を重視しているかが含まれる。
- ・ ポートフォリオのパフォーマンスがどのように評価され、当ファンドの経営者に報告されているか。
- ・ ビジネスモデル（および当該ビジネスモデルにより保有されている金融資産）のパフォーマンスに影響を及ぼすリスク、およびそれらのリスクがどのように管理されているか。
- ・ 管理会社がどのような報酬を得ているか、例えば、報酬について管理下の資産の公正価値または回収した契約上のキャッシュ・フローに基づいているか。
- ・ 前事業年度における金融資産の売却の頻度、金額およびタイミング、当該売却の理由、ならびに将来の売却活動に関する予測。

認識中止の要件を満たさない取引に係る第三者への金融資産の移転は、この目的上売却とはみなされず、当ファンドが当該資産を引き続き認識することと整合する。

当ファンドは、当ファンドが2つのビジネスモデルを有していると結論付けた。

- ・ 回収目的のビジネスモデル：これには、現金および現金同等物、発行済資本受益証券に係る未収入金ならびに債権が含まれる。当該金融資産は、契約上のキャッシュ・フローを回収するために保有されている。
- ・ その他のビジネスモデル：これには、負債証券および利息債権が含まれる。これらの金融資産は、公正価値に基づいて管理およびパフォーマンス評価が行われており、売却が頻繁に行われている。

契約上のキャッシュ・フローがSPPIかどうかの評価

当該評価の目的上、「元本」は当該金融資産の当初認識時の公正価値と定義される。「金利」は貨幣の時間的価値、特定の期間に未払残高となっている元本金額に関連した信用リスク、その他の基本的な貸付リスクおよび費用（例えば、流動性リスクおよび管理費用）ならびに利幅の対価と定義される。

契約上のキャッシュ・フローがSPPIであるかどうかを評価する際、当ファンドは当該商品の契約条件を考慮する。これには、当該金融資産がこの条件に適合しない契約上のキャッシュ・フローの時期または金額を変更する可能性のある契約条件を含んでいるかどうかの評価が含まれる。当該評価にあたり、当ファンドは以下を考慮する。

- キャッシュ・フローの金額または時期を変更する偶発事象。
- レバレッジ特性。
- 期限前返済および期限延長の特性。
- 当ファンドの特定の資産からのキャッシュ・フローに対する請求権を制限する条項（例えば、ノンリコース特性）。
- 貨幣の時間的価値の対価を変更する特性（例えば、利率の定期的な再設定）。

財政状態計算書の科目の、IFRS第9号において定義される金融商品の区分との調整については、注記8を参照のこと。

再分類

金融資産は、当ファンドが金融資産を管理するビジネスモデルを変更しない限り、当初認識の後には再分類されない。当ファンドが金融資産を管理するビジネスモデルを変更した場合、全ての影響を受ける金融資産は、ビジネスモデルの変更後の最初の事業年度の初日に再分類される。

金融資産の当初認識後の測定

FVTPLにより測定される金融資産

当該資産は、当初認識後、公正価値により測定される。受取利息および／または費用ならびに為替換算損益を含む純損益については、包括利益計算書における利益または損失として認識されている。負債証券が当該区分に含まれている。

償却原価により測定される金融資産

当該資産は、当初認識後、実効金利法を用いて償却原価により測定される。利息収益、為替換算損益および減損については、包括利益計算書において純損益で認識される。認識中止に係る利益または損失も、損益として認識される。現金および現金同等物、発行済資本受益証券に係る未収入金ならびに債権はこのカテゴリーに含まれる。

金融負債の当初認識後の測定

金融負債は、償却原価またはFVTPLにより測定に分類される。金融負債は、トレーディング目的保有に分類される場合、デリバティブである場合、または当初認識時にFVTPLにより測定に指定された場合、FVTPLにより測定に分類される。FVTPLにより測定される金融負債は、公正価値により測定され、利息費用を含む純損益は、損益として認識される。2023年3月31日および2022年3月31日現在、当ファンドはFVTPLにより測定に分類される金融負債を保有していなかった。

その他の金融負債は、当初認識後には実効金利法を用いて償却原価により測定される。利息費用および為替換算損益は、損益として認識される。認識中止に係る利益または損失も、損益として認識される。償却原価により測定される金融負債には、買戻資本受益証券に係る未払金および債務が含まれる。

（ ）公正価値測定

「公正価値」とは、測定日において、市場参加者間での秩序だった取引において、またはそのような取引がない場合は当ファンドが当該日において参照可能な最も有利な市場において、資産を売却するために受取る、または負債を移転するために支払う価格である。負債の公正価値には、債務不履行リスクが反映される。

該当する場合は、当ファンドは商品の公正価値を当該商品の活発な市場における相場価格を用いて測定する。市場は、該当する資産または負債に関する取引が十分な頻度と取引量によって行われ、継続的に価格情報を提供する場合、「活発」とみなされる。当ファンドは、活発な市場における相場価格のある商品を仲値により測定している。これは、当該価格が出口価格の合理的な水準を提供するためである。

活発な市場における相場価格が存在しない場合、当ファンドは関連する観察可能なインプットの使用を最大化し、観察不能なインプットの使用を最小化する評価手法を用いる。選択される評価手法には、市場参加者が取引の価格設定を行う際に考慮する全ての要素が組み込まれている。当ファンドは、公正価値ヒエラルキーのレベル間の振替を、当該変更が生じた事業年度の期末に認識している。

（ ）償却原価測定

金融資産または金融負債の「償却原価」は、金融資産または金融負債が当初認識時に測定された金額から元本返済を控除し、当初の金額と満期金額との差額について実効金利法を用いて算定された累積償却金額を控除または加算し、金融資産については貸倒引当金を調整した金額である。

（ ）減損

当ファンドは、償却原価により測定される金融資産の予想信用損失（ECL）に対して、貸倒引当金を認識している。

当ファンドは貸倒引当金について、12か月ECLにより測定される以下の項目を除き、残存期間のECLに相当する金額により測定する。

- ・ 報告日現在において、信用リスクが低いと判断された金融資産
- ・ 信用リスク（すなわち、資産の予想残存期間にわたりデフォルトが発生するリスク）が当初認識時から大幅に増加していないその他の金融資産

金融資産の信用リスクが当初認識時から大幅に増加しているかどうかを判断する際、およびECLを見積る際、当ファンドは適切かつ過度の費用または労力なしに利用可能な、合理的かつ裏付のある情報を考慮する。これには、当ファンドの過去の経験および十分な情報に基づいた信用評価に基づき、かつ見込のある情報を含む定量的および定性的両方の情報および分析が含まれる。

当ファンドは、金融資産が30日以上遅延となった場合、当該金融資産の信用リスクが大幅に増加したとみなしている。

当ファンドは、以下の場合、金融資産がデフォルト状態にあるとみなしている。

- ・ 担保（保有している場合）の現金化などの措置を講ずることなく、借手が当ファンドに対して信用債務の全額を支払う可能性が低い、および／または、
- ・ 当該金融資産が90日超遅延である。

当ファンドは、取引相手の信用格付が、グローバルで認知されている「投資適格」の定義に相当する場合、金融資産の信用リスクが低いとみなしている。

残存期間のECLとは、金融商品の予想残存期間において発生する可能性のある全てのデフォルトから生じるECLである。12か月ECLとは、報告日後12か月以内（または、当該商品の残存期間が12か月未満の場合はそれよりも短い期間）に発生する可能性があるデフォルトから生じるECLの部分である。ECLを見積る際に考慮される最長期間は、当ファンドが信用リスクに晒される最長契約期間である。

ECLの測定

ECLは信用損失の発生可能性を加重平均した見積りである。信用損失は、全ての現金不足額（すなわち、契約にしたがって支払う義務のあるキャッシュ・フローと、当ファンドが受取ると見込まれるキャッシュ・フローとの差額）の現在価値として測定される。

ECLは当該金融資産の実効金利により割引かれる。

信用減損の生じている金融資産

各報告日現在において、当ファンドは償却原価により計上されている金融資産の信用減損が生じているかどうかを評価する。金融資産は、当該金融資産の見積将来キャッシュ・フローに悪影響を及ぼす1つ以上の事象が発生している場合、「信用減損が生じている」。

金融資産に信用減損が生じている証拠として、以下の観察可能なデータが含まれる。

- ・ 借手または発行体の著しい財政的困難
- ・ デフォルトまたは90日超遅延などの契約違反
- ・ 借手が倒産またはその他の財政的再編を行う可能性が高い

財政状態計算書上におけるECL引当金の表示

償却原価により測定される金融資産に対する貸倒引当金は、当該資産の帳簿価額総額から控除される。

貸倒償却

当ファンドが金融資産の全額または一部を回収する合理的な見込がないと判断した場合、金融資産の帳簿価額総額は償却される。

（ ）認識中止

当ファンドは、金融資産からのキャッシュ・フローに対する契約上の権利が消滅する場合、または金融資産の所有に関するリスクおよび報酬の実質的全てが移転される取引において、または当ファンドが所有に関するリスクおよび報酬の実質的全てを移転も留保もせず、当該金融資産の支配を維持しない取引において、契約上のキャッシュ・フローを受取る権利を移転する場合、金融資産の認識を中止する。

金融資産の認識中止において、資産の帳簿価額（または資産の認識中止された部分に配分された帳簿価額）と受取った対価（取得した新たな資産から引き受けた新たな負債を控除した額を含む）との差額が損益により認識される。当該移転された金融商品における、当ファンドが生成または留保した持分は、別の資産または負債として認識される。

当ファンドは、財政状態計算書上で認識している資産を譲渡するが、当該譲渡資産またはその一部のリスクおよび経済価値の全てまたは実質的に全てを留保する取引を行う可能性がある。リスクおよび経済価値の全てまたは実質的に全てが留保される場合、譲渡された資産の認識は中止されない。リスクおよび経済価値の全てまたは実質的に全てが留保される資産の譲渡には、売却および買戻し取引が含まれる。

当ファンドは、契約上の義務が履行された、取り消された、あるいは失効していた場合、金融負債の認識を中止する。金融負債の認識中止において、消滅した帳簿価額と支払った対価（移転された非現金および引き受けた負債を含む）との差額が損益により認識される。

（ ）金融商品の相殺

金融資産および金融負債は、認識された金額を相殺するための法的拘束力のある権利が現在存在し、かつ、純額により決済する、または資産の実現および負債の決済を同時に行う意思がある場合に限り相殺され、財政状態計算書上純額で報告される。通常、マスター・ネットリング契約は、これには該当せず、関連する資産および負債が財政状態計算書において総額表示される。2023年3月31日および2022年3月31日

現在、当ファンドはマスター・ネットリング契約の対象ではない。FVTPLにより測定される金融商品に係る収益および費用は純額表示される。

外貨

当ファンドの財務書類に含まれる項目は、当ファンドが事業を行っている主たる経済環境の通貨（以下、「機能通貨」という。）、すなわちランドを用いて測定されている。有価証券取引は、当該取引の売買日に財務書類に計上される。有価証券がランド以外の通貨建ての場合、取引は、売買日の営業終了時点における実勢為替レートによりランドに換算される。外貨建の貨幣性資産および負債は期末日現在の実勢為替レートによりランドに換算される。公正価値で計上される外貨建の非貨幣性資産および負債は、公正価値が決定された日の為替レートによりランドに再換算される。

換算から発生する為替差異は、FVTPLにより測定される金融資産に係る純利益の構成項目として認識され、当該事業年度の包括利益計算書に含められるFVTPLにより測定される金融資産から発生した為替差異を除き、純為替差損益として純損益で認識される。

現金および現金同等物

G.A.S.（ケイマン）リミテッドは受託会社として保管銀行を指名し、保管銀行はブラウン・ブラザーズ・ハリマン・アンド・カンパニー（以下、「BBH」という。）をその副保管銀行に指名した。現金は最終的に当ファンドの取引銀行であるBBHにおいて保有されている。現金および現金同等物は、BBHに預けられた満期まで3か月以内の現金から構成されている。

現金および現金同等物に係る受取利息

現金および現金同等物に係る受取利息は、実効金利法を用いて会計処理される。金利の利回りがマイナスの場合、その結果としての費用は、包括利益計算書の中で、マイナス利回りによる費用として表示される。当該費用は、実効金利法を用いて会計処理される。

公正価値により測定される負債証券に係る利息収益

FVTPLにより測定されるデリバティブ以外の金融資産に係る利息収益を含む、負債証券からの利息収益は、還付請求不能な源泉税の課税対象である総額により計上され、実効金利法を用いて純損益で認識される。実効金利は、金融商品の予想残存期間（または、適切な場合はそれよりも短い期間）にわたる見積られた将来現金支払額および受取額を、当該金融商品の当初認識時の帳簿価額に正確に割引く金利である。

実効金利を計算する際に、当ファンドは金融商品の全ての契約条件を考慮して将来キャッシュ・フローを見積るが、将来の信用損失は考慮しない。

受取利息または利息債権、および支払利息または利息債務は、それぞれ利息収益および利息費用として純損益で認識される。

FVTPLにより測定されない金融資産に係る利息費用

FVTPLにより測定されない金融資産に係る利息費用は、実効金利法を用いて純損益で認識される譲渡性預金に係る利息から構成される。

費用

費用は発生主義により計上される。

税金

ケイマン諸島の現行法においては、当トラストが支払うべき所得税、遺産税、法人税、キャピタル・ゲイン、または他のケイマン諸島の税金はない。当トラストは、信託法セクション81（2020年改訂）にしたがって、2008年から50年間、当該税金が制定された場合でも、それらの税金を免除する旨の誓約をケイマン諸島の総督より受取っている。結果として、財務書類において税金費用が計上されていない。当ファンドは、一定の利息、配当およびキャピタル・ゲインに係る外国源泉税の対象となる場合がある。

未払法人所得税を決定する際に、当ファンドは関係税務当局による調査を想定して税務債務について、発生する可能性の方が高い不確実な税務ポジションの引当を行う。引当金額は、最も可能性の高い支払金額または支払金額の予想値のうち、特定の状況においてより正確な予想を提供するいずれかの方法による。

分配方針

受託会社は、管理会社の助言に従い、各取引日において当ファンドに関する分配を宣言することができる。分配は、受益証券1口当たり純資産価格が、当該取引日に0.01ランド（基準値）を超えた場合においてのみ宣言されるものとする。分配可能金額は、各取引日において受益証券1口当たり純資産価格を算定することにより、管理事務代行会社が決定するものとする。当ファンドから分配される受益証券1口当たりの金額は、関連する取引日の受益証券1口当たり純資産価格を基準値と同額に減額するために必要な金額とする。分配は、各取引日における最終の関連市場の営業終了直前、または管理会社が受託会社との協議の後随時決定する特定の日に宣言されたとみなされる。受益証券1口につき分配される金額が計算され、小数点第8位未満は四捨五入される。受益者に対して支払われる総額は0.01ランド未満について四捨五入される。全ての端数調整金額は、当ファンドに帰属することになる。当ファンドの全ての受益者は、受益者が保有する受益証券口数に比例して、当ファンドが分配可能な分配金を請求する権利を有している。

分配は、投資家から申込金を受領した日から毎日発生する。したがって、受益者は決済日に宣言された分配を受領する権利を有することになる。分配の再投資日において、分配の再投資日当日またはそれ以前に宣言された全ての発生済かつ未払の分配（源泉税および受益者の居住国において支払が要求されるその他の税金（存在する場合）を控除後）が、分配の再投資日に決定される受益証券1口当たり純資産価格による追加の受益証券の発行に対して自動的に再投資される。再投資における申込金の決済は、翌取引日に行われる。分配の再投資に関して支払われる初期手数料はない。また、端数の受益証券は発行されない。分配の再投資日以前に受益証券の買戻しを請求する受益者に対しては、買戻しが行われる受益証券に関する分配（受益証券が買戻される取引日当日を含み宣言されたもの）が、買戻代金と共に現金により支払われる。月末の取引日に受益証券の買戻しを請求する受益者は、関連する取引日に、当該受益証券（受益者の請求により買戻しが行われる受益証券に係る分配金により前回の分配の再投資日に発行された受益証券の一部を含む。）が買戻されるものとし、買戻代金が宣言された分配と共に支払われる。

未払分配金は、それが宣言された時点で持分変動計算書において認識される。

資本受益証券

当ファンドは、各受益者の選択により償還可能な資本受益証券を発行しており、当該受益証券はIAS第32号「金融商品 - 表示」（以下、「IAS第32号」という。）に基づいて資本に分類されている。資本受益証券の契約条件がIAS第32号に規定される厳格な基準を遵守できない内容に変更された場合、資本受益証券は、金融商品が当該基準を満たさなくなった時点で金融負債に振替られる。金融負債は、振替られた日において、金融商品の公正価値により測定される。資本受益証券は、当ファンドの目論見書の付表に準拠して算

定される取引用純資産価額の比例割合に相当する現金を対価として、当ファンドによる買戻しが可能である。

当ファンドが現金または別の金融商品により購入または買戻す契約上の義務を含むプッタブル金融商品は、以下の条件を全てを満たす場合は資本に分類される。

- ・ 当ファンドが清算された場合、保有者が当ファンドの純資産の比例配分された持分を受取る権限を有する
- ・ その他全てのクラスの商品に劣後する商品のクラスである
- ・ その他全てのクラスの商品に劣後する商品のクラスの全ての金融商品が同一の特性を持つ
- ・ 当ファンドが現金または別の金融資産により購入または買戻す契約上の義務は別として、当該商品は負債としての分類を必要とする他の特性を含まない
- ・ 存続期間にわたり当該商品に帰属する予想キャッシュ・フロー合計が、本質的に当該商品の存続期間にわたり、損益、認識された純資産の変動、または当ファンドの認識済・未認識純資産の公正価値の変動に基づく

当ファンドが発行する受益証券の1つのクラスがこれらの条件に該当するため、資本として分類されている。

2023年3月31日現在、資本に分類されたファンドの純資産は、1,487,294,673ランドであった（2022年：1,542,965,223ランド）。

８．金融資産および金融負債の分類

	強制的に FVTPLにより測定 (ランド)	償却原価により測定 される金融資産 (ランド)	償却原価により測定 される金融負債 (ランド)	合計 (ランド)
2023年				
現金および現金同等物	-	576,404,516	-	576,404,516
FVTPLにより測定される金融資産	909,179,887	-	-	909,179,887
発行済資本受益証券に係る未収入金	-	8,678,778	-	8,678,778
債権	-	4,035,277	-	4,035,277
	909,179,887	589,118,571	-	1,498,298,458
買戻資本受益証券に係る未払金	-	-	5,112,273	5,112,273
債務	-	-	5,891,512	5,891,512
	-	-	11,003,785	11,003,785
2022年				
現金および現金同等物	-	337,491,258	-	337,491,258
FVTPLにより測定される金融資産	1,218,744,406	-	-	1,218,744,406
発行済資本受益証券に係る未収入金	-	3,286,319	-	3,286,319
債権	-	1,986,641	-	1,986,641
	1,218,744,406	342,764,218	-	1,561,508,624
買戻資本受益証券に係る未払金	-	-	13,133,780	13,133,780
債務	-	-	5,409,621	5,409,621
	-	-	18,543,401	18,543,401

９．金融商品および関連するリスク

当ファンドの金融商品から発生する主要なリスクの概要は、以下の通りである。

市場リスク

市場リスクは、保有する金融商品の将来の価格に関する不確実性から発生する。これは、価格が変動する中で、市況の動向から当ファンドが被る可能性がある潜在的損失を示している。市場リスクは、価格リスク、通貨リスクおよび金利リスクの３つのリスクから構成されている。

価格リスク

価格リスクは、個々の投資資産、もしくはその発行者、または市場で取引されるすべての商品に影響を及ぼしている要因によって生じたかどうかにかかわらず、市場価格の変動（通貨リスクまたは金利リスクから発生したものを除く。）の結果、金融商品の価値が変動するリスクである。価格リスクは、管理会社がデュレーション、信用リスクおよび商品を分散したポートフォリオを構築することにより管理されている。

2023年３月31日現在、それぞれの投資価格が５％上昇し（2022年：５％）、その他変数が全て一定と仮定した場合、資本合計は、45,458,994ランド（純資産価額の3.06％）増加する（2022年：60,937,220ランド（純資産価額の3.95％））。５％下落した場合は、その他変数が全て一定とすれば、総資本に対して上記と同額で逆方向の影響が生じる。このような感応度分析は、測定が一定時点での計算であり、その日時点で計上されているポジションを反映し、必ずしも他の時点で保有されているリスク・ポジションを反映していないため、当ファンドが場合によっては保有している金融商品に内在するリスクを示さない可能性がある点に留意することが重要である。

2022年2月24日、ロシアはウクライナへの軍事侵攻を開始した。ロシアのウクライナ侵攻は、Covid-19の世界的な大流行の影響から完全に回復していない世界経済にとって重大なリスクをもたらしている。結果として生じる地政学的な不安定性、金融市場のボラティリティ、インフレーション、ロシアに科された制裁、および金利上昇環境が当ファンドに及ぼす最終的な影響は、現時点において予測することができない。

通貨リスク

通貨リスクは、当ファンドの特定の資産が外貨建の有価証券およびその他に投資していることにより、当該資産の価値が為替レートの変動により、有利または不利な影響を受ける可能性があるというリスクである。

全ての投資ならびに現金および現金同等物は当ファンドの基準通貨建であるため、財政状態計算書および包括利益計算書が通貨の変動により重要な影響を受けることはない。したがって、感応度分析は行われていない。

金利リスク

金利リスクは、関連する金利が不利な方向に変動することにより当ファンドが被る可能性のある潜在的損失を示している。確定利付資産の価値は金利の増減により変動する可能性がある。

通常、金利が上昇すると、確定利付資産の価値は下落する傾向がある。逆に、金利が低下すると、確定利付資産の価値は上昇する傾向がある。確定利付資産の価値の変動の程度は、確定利付資産の満期や発行条件を含む、いくつかの要因に左右される。また金利変動は、当ファンドに代わり管理会社が購入するデリバティブ商品の価値や価格にも影響を及ぼす可能性がある。

当ファンドの金利リスクに対するエクスポージャーの概要は、以下の通りである。以下、2023年3月31日における契約上の金利更新日または満期日のいずれか早いほうにより分類された当ファンドの資産および投資目的で保有する負債の公正価値を含んでいる。

	1 か月未満 (ランド)	1 - 3 か月 (ランド)	4 - 12か月 (ランド)	確定利付 (ランド)	無利息 (ランド)	合計 (ランド)
資産						
現金および現金同等物	-	-	-	576,404,516	-	576,404,516
FVTPLにより測定される 金融資産	211,371,424	508,023,500	181,674,678	-	8,110,285	909,179,887
発行済資本受益証券に係る 未収入金	-	-	-	-	8,678,778	8,678,778
債権	-	-	-	-	4,035,277	4,035,277
資産合計	211,371,424	508,023,500	181,674,678	576,404,516	20,824,340	1,498,298,458
負債						
買戻資本受益証券に係る 未払金	-	-	-	-	5,112,273	5,112,273
債務	-	-	-	-	5,891,512	5,891,512
負債合計	-	-	-	-	11,003,785	11,003,785
金利感応度ギャップ合計	211,371,424	508,023,500	181,674,678	該当なし	該当なし	該当なし

当ファンドの金利リスクに対するエクスポージャーの概要は、以下の通りである。以下、2022年3月31日における契約上の金利更新日または満期日のいずれか早いほうにより分類された当ファンドの資産および投資目的で保有する負債の公正価値を含んでいる。

	1 か月未満 (ランド)	1 - 3 か月 (ランド)	4 - 12か月 (ランド)	確定利付 (ランド)	無利息 (ランド)	合計 (ランド)
資産						
現金および現金同等物	-	-	-	337,491,258	-	337,491,258
FVTPLにより測定される 金融資産	316,387,441	540,116,294	356,411,201	-	5,829,470	1,218,744,406
発行済資本受益証券に係る 未収入金	-	-	-	-	3,286,319	3,286,319
債権	-	-	-	-	1,986,641	1,986,641
資産合計	316,387,441	540,116,294	356,411,201	337,491,258	11,102,430	1,561,508,624
負債						
買戻資本受益証券に係る 未払金	-	-	-	-	13,133,780	13,133,780
債務	-	-	-	-	5,409,621	5,409,621
負債合計	-	-	-	-	18,543,401	18,543,401
金利感応度ギャップ合計	316,387,441	540,116,294	356,411,201	該当なし	該当なし	該当なし

2023年3月31日現在の保有金融商品に基づけば、通期で変動金利が0.5%上昇し、その他変数が全て一定と仮定した場合、資本合計は、4,458,951ランド増加する（2022年：4,225,807ランド）。0.5%下落した場合は、その他変数が一定とすれば、同額で逆方向の影響が生じる。このような感応度分析は、測定が一定時点での計算であり、その日時点で計上されているポジションを反映し、必ずしも他の時点で保有されているリスク・ポジションを反映していないため、当ファンドが保有している金融商品に内在するリスクを示さない可能性がある点に留意することが重要である。

当ファンドにおいては、変動利付投資に係る受取利息の指標金利は、ヨハネスブルグ銀行間合意金利（以下、「JiBar」という。）3か月金利に基づいている。

銀行間取引金利（IBOR）の一部をほぼ無リスクの代替金利に置き換えることを含め、主要な金利指標の抜本的な改革が世界的に進められている（「IBOR改革」と呼ばれる。）。当ファンドは、その金融商品に関して、これら市場全体の取組みの一環として置換えまたは改革が行われるIBORにエクスポージャーを有している。2023年3月31日現在の当ファンドの主なIBORに対するエクスポージャーは、JIBAR（以下、「SA LIBOR」という。）に連動していた。

2023年3月31日をもってICEベンチマーク・アドミニストレーション（IBA）は、英ポンド、ユーロ、スイスフランおよび日本円の各期間ならびに米ドルLIBORの1週間および2か月物の公表を廃止し、2023年6月末をもって米ドルLIBORの他の期間（翌日、1か月、3か月、6か月および12か月物）の公表を廃止する。

2023年3月31日および2022年3月31日現在のFVTPLにより測定される金融資産および金融負債における当ファンドのIBORエクスポージャーは、SA LIBORに連動する譲渡性預金および変動利付譲渡可能預金証書であった。2023年3月31日現在、これらの証券は当ファンドのポートフォリオの0%（2022年：70%）を占めている。

流動性リスク

流動性リスクは、ボラティリティが高く財政が逼迫している場合、当ファンドが投資ポジションの規模を合理的な価格により迅速に修正することができないリスクである。

当ファンドは、容易に換金可能と見込まれる資産に投資しており、また、持分の純額の約5%の現金持ち越し残高を通常有していると見込まれる。当該残高は、既に把握している資金流出がある場合および市場が混乱している場合増額される。市場が混乱している場合、資産の現金化はより困難になる可能性がある。市場の混乱が観察される場合、それは管理会社によってモニタリングされ、管理会社が必要とみなす場合、管理会社はより満期の短い商品を保有し、現金持ち越し残高を増加させるよう試みる。受益者の償還条件の詳細については、注記14を参照のこと。

管理会社の意見では、2023年3月31日および2022年3月31日現在で当ファンドが保有していた資産および負債の大部分は、通常的环境下において1か月以内に換金または清算を行うことが可能なものである。当ファンドの全負債、および受益者の選択により全額が償還可能である当ファンドの全資本の契約上の満期は1か月未満である。

信用リスク

信用リスクは、取引相手先が当ファンドに対する契約条件に従った義務の履行をしなかった場合、当ファンドが計上する損失により測定される。当ファンドは、取引を行う当事者の信用リスクに晒されることになり、また、決済が不履行になるリスクを負うことになる。当ファンドは、十分な経験、知識および信用力を有する大手の契約相手先のみを選定している。全ての上場証券の取引は、認可されたブローカーを用いて引渡時の決済および支払が行われる。売却された証券の引渡は、ブローカーが支払を受取った時点においてのみ行われるため、不履行のリスクは最小限であると考えられる。購入時の支払は、ブローカーが証券を受取った時点において行われる。

オーバーナイト預金により保有されている現金は全て、一覧から選定された銀行において保有されている。銀行の破綻または支払不能によって、預金として保有している現金に関する当ファンドの権利について遅延または制限される可能性がある。管理会社は、S&Pグローバルおよびムーディーズにより報告された、当該銀行一覧の信用格付を監視している。

受託会社のG.A.S.（ケイマン）リミテッドは、三井住友信託銀行株式会社（ロンドン支店）を保管銀行（以下、「保管銀行」という。）に指名したが、同行のフィッチによる長期格付はA-である（2022年：A-）。また、三井住友信託銀行株式会社（ロンドン支店）は、BBHをその副保管銀行に指名した。現金および有価証券のいずれも最終的にBBHで保管しており、現金は銀行としてBBHに保管されている。当ファンドの全ての投資および現金は、当事業年度末においてはBBHで保管されており、フィッチによるBBHの信用格付はA+である（2022年：A+）。BBHの破綻または支払不能によって、銀行に保管されている債券投資に関する当ファンドの権利は、遅延または制限される可能性がある。当ファンドの有価証券は、BBHにおいて保管銀行により分別管理方式により保管されている。したがって、保管銀行またはBBHが破綻または支払不能となった場合、当ファンド保有の有価証券は分別される。しかし当ファンドは、当ファンドの現金に関連して、BBHの信用リスク、または保管銀行やBBHが利用する預託先の信用リスクに晒されることになる。BBHまたは預託先が支払不能または破綻となった場合、当ファンドの現金保有高に関して、当ファンドはBBHまたは預託先の一般債権者として扱われることになる。当ファンドが取引した全ての適格有価証券の評価を記録した全ての投資は、保全され、フィッチ社による格付の変更を記録するため、日次で管理会社によって監視される。格付の変更は全て管理会社に報告される。

以下の表は、信用格付別の、定期預金およびFVTPLにより測定される商品の投資比率による分布を示している。信用格付は、フィッチ、S&Pグローバル、ムーディーズおよびGDCの4つの格付機関をこの順に参照して商品毎に管理会社により決定される。

2023年			2022年		
	(ランド)	%		(ランド)	%
AAA	439,383,343	30.39	AAA	646,753,449	41.60
AA+	731,701,620	50.62	AA+	608,397,161	39.14
AA	274,594,924	18.99	AA	299,393,796	19.26
	1,445,679,887	100.00		1,554,544,406	100.00

2023年3月31日および2022年3月31日に終了した事業年度における、トレーディングにより達成された全ての投資利益および損失は、包括利益計算書の損益に計上されている。

当ファンドが保有する全ての資産は信用リスクに晒されており、財政状態計算書に計上されているこれらの資産の帳簿価額は、期末現在における信用リスクへの最大エクスポージャーを示している。

ECLから発生する金額

現金および現金同等物、発行済資本受益証券に係る未収入金および債権に係る減損は、12か月間の予想損失に基づいて測定されており、エクスポージャーの短期の満期までの期間を反映している。当ファンドは、取引相手先の外部信用格付に基づき、これらのエクスポージャーの信用リスクは低いとみなしている。

当ファンドは、これらのエクスポージャーの信用リスクの変化を、公表されている取引相手先の外部信用格付を監視することによってモニターしている。公表された格付が最新の状態を維持しているかどうか

を判断するため、および公表された格付に反映されていない著しい信用リスクの増加が報告日現在において存在したかどうかを評価するために、当ファンドは取引相手先に関する入手可能な報道および規制当局の情報と共に、債券利回りの変化およびクレジット・デフォルト・スワップ価格をレビューすることによってこれを補完している。

12か月間および残存期間のデフォルト確率は、それぞれの信用格付についてムーディーズが提供している過去の公表市場データに基づいている。デフォルト時損失率のパラメータは、通常、想定された50%の回収率を反映している。しかし、資産に信用減損が発生している場合、損失の見積りは予想キャッシュ・フロー不足額の個別評価および当初の実効金利に基づく。

現金および現金同等物、発行済資本受益証券に係る未収入金および債権に係る減損引当金の金額は、2023年3月31日および2022年3月31日現在、僅少とみなされている。

10. 金融商品の公正価値

次ページの表は、公正価値が以下に基づき分析される、公正価値により認識される金融商品を示している。

- ・ レベル1：活発な市場における同一商品の（未調整の）公表相場価格
- ・ レベル2：直接（価格など）または間接的（価格に由来）に観察可能なインプットに基づく評価手法。この区分には、活発な市場における類似商品に関する市場相場価格、活発とはみなされない市場における同一もしくは類似の商品の相場価格、あるいは全ての重要なインプットが直接または間接的に市場データから観察可能であるその他の評価手法を用いて評価された金融商品が含まれる。
- ・ レベル3：重要な観察不能なインプットを用いた評価手法。この区分には、観察可能なデータに基づかないインプットを含む評価手法を用いた金融商品、および観察不能なインプットが当該商品の評価において重要な影響を持つ金融商品が含まれる。この区分には、類似商品の相場価格に基づき評価されるが、金融商品間の差異を反映させるために重要な観察不能な調整または仮定が必要である金融商品が含まれる。当ファンドはこの区分の商品を保有していない。

	レベル1 (ランド)	レベル2 (ランド)	レベル3 (ランド)	合計 (ランド)
2023年				
FVTPLにより測定される金融資産 (利息債権を含む)				
譲渡性預金	23,990,931	-	-	23,990,931
変動利付譲渡可能預金証書に係る				
利息債権	7,197,657	912,628	-	8,110,285
割引債	9,279,403	-	-	9,279,403
変動利付譲渡可能預金証書	776,799,268	91,000,000	-	867,799,268
	817,267,259	91,912,628	-	909,179,887

	レベル1 (ランド)	レベル2 (ランド)	レベル3 (ランド)	合計 (ランド)
2022年				
FVTPLにより測定される金融資産 (利息債権を含む)				
譲渡性預金	-	640,086,329	-	640,086,329
変動利付譲渡可能預金証書に係る				
利息債権	-	5,829,470	-	5,829,470
割引債	-	367,753,449	-	367,753,449
変動利付譲渡可能預金証書	-	205,075,158	-	205,075,158
	-	1,218,744,406	-	1,218,744,406

年間を通じて、レベル間の振替はなかった（2022年：なし）。FVTPLにより測定されない金融商品は、短期の金融資産および金融負債であり、その帳簿価額は公正価値に近似している。

以下および次ページの表は、FVTPLにより測定されない金融商品の公正価値を示し、それぞれの公正価値測定が分類される公正価値ヒエラルキーのレベル別の内訳を示している。

	レベル1 (ランド)	レベル2 (ランド)	レベル3 (ランド)	合計 (ランド)
2023年				
資産				
現金および現金同等物	576,404,516	-	-	576,404,516
発行済資本受益証券に係る未収入				
金	-	8,678,778	-	8,678,778
債権	-	4,035,277	-	4,035,277
	576,404,516	12,714,055	-	589,118,571
負債				
買戻資本受益証券に係る未払金	-	5,112,273	-	5,112,273
債務	-	5,891,512	-	5,891,512
	-	11,003,785	-	11,003,785

	レベル1 (ランド)	レベル2 (ランド)	レベル3 (ランド)	合計 (ランド)
2022年				
資産				
現金および現金同等物	337,491,258	-	-	337,491,258
発行済資本受益証券に係る未収入金	-	3,286,319	-	3,286,319
債権	-	1,986,641	-	1,986,641
	<u>337,491,258</u>	<u>5,272,960</u>	<u>-</u>	<u>342,764,218</u>
負債				
買戻資本受益証券に係る未払金	-	13,133,780	-	13,133,780
債務	-	5,409,621	-	5,409,621
	<u>-</u>	<u>18,543,401</u>	<u>-</u>	<u>18,543,401</u>

11．現金および現金同等物

現金および現金同等物は、BBHで保有している満期まで3か月以内の現金39,904,516ランド（2022年：1,691,258ランド）、ならびに預金536,500,000ランド（2022年：335,800,000ランド）から構成されている。

12．債権

	2023年 (ランド)	2022年 (ランド)
未収銀行利息	62,507	22,815
預金（期間3か月以下）	<u>3,972,770</u>	<u>1,963,826</u>
	<u>4,035,277</u>	<u>1,986,641</u>

13．債務

	注記	2023年 (ランド)	2022年 (ランド)
未払報酬	16	5,026,499	5,258,691
未払分配金		865,013	144,412
その他債務		<u>-</u>	<u>6,518</u>
		<u>5,891,512</u>	<u>5,409,621</u>

14．資本受益証券

	受益証券数	資本受益証券 (ランド)
2022年4月1日現在残高	154,296,457,537	1,542,964,577
発行済資本受益証券	135,020,106,713	1,350,201,067
買戻資本受益証券	<u>(140,587,176,068)</u>	<u>(1,405,871,761)</u>

2023年 3 月31日現在残高	148,729,388,182	1,487,293,883
2021年 4 月 1 日現在残高	169,724,244,970	1,697,242,451
発行済資本受益証券	113,054,073,760	1,130,540,738
買戻資本受益証券	(128,481,861,193)	(1,284,818,612)
2022年 3 月31日現在残高	154,296,457,537	1,542,964,577

受益証券は、ランド建受益証券 1 クラスのみが発行されている。受益証券は、適用される購入価格により任意の取引日に申込可能である。当ファンドは、各受益者の選択により償還可能な資本受益証券を発行しているが、当該受益証券はIAS第32号に基づいて資本に分類されている。買戻可能受益証券は、当ファンドの純資産価額に応じた現金を対価として、各取引日において、ファンドによる買戻しが可能である。買戻可能な受益証券の帳簿価額は、財政状態計算書日時点において受益者が当ファンドに対して受益証券の買戻を求める権利を行使した場合支払われる買戻価格である。

資本受益証券は、関連する取引日の午前 8 時（ダブリン時間）までに、または管理会社が設定したその他の期限までに買戻通知を提出することを条件として、毎日償還可能である。買戻通知が遅れた場合、買戻請求は次の取引日まで持ち越され、受益証券は当該取引日に適用される買戻価格により償還される。

当ファンドは、資本受益証券を当ファンドの資本とみなしている。資本運用の目的は、注記 1 に記載された投資目的である。当ファンドは、外部から課せられる規制資本要件の対象とはなっていない。当ファンドが発行した受益証券のうち、楽天証券が21%（2022年：21%）を所有し、SBI証券が63%（2022年：64%）を所有する。

15．FVTPLにより測定される金融資産に係る純利益

	2023年 (ランド)	2022年 (ランド)
金融資産および金融負債		
投資による実現純利益	6,299	10,326
	<u>6,299</u>	<u>10,326</u>

16．報酬および費用

受託会社報酬

受託会社は、当ファンドの資産の中から、年間170,000ランドの固定報酬を受取るが、当該報酬は、毎日発生し、四半期毎に後払いにより支払われる。

受託会社は、外部現金口座について、当ファンドの資産から14,000ランドの口座開設報酬も受取る。さらに受託会社は、当ファンドに関連して課されたまたは合理的な理由により発生した、政府または類似機関の手数料、料金、税金および賦課金、ならびに全ての合理的な立替費用を当ファンドの資産から払戻を受ける権利を有する。また、受託会社は、受託会社および管理会社との間で当ファンドの終了の合意がなされた場合の解約手数料を受領する権利を有する。

管理事務代行会社報酬および保管報酬

管理事務代行会社は以下の料率により当ファンドの資産から管理事務代行会社報酬を受取る。

- 1．各評価日の評価時点において計算された純資産価額のうち、1,000,000,000ランド以下の部分については年率0.10%
- 2．各評価日の評価時点において計算された純資産価額のうち、1,000,000,000ランド超2,000,000,000ランド以下の部分については年率0.09%
- 3．各評価日の評価時点において計算された純資産価額のうち、2,000,000,000ランド超の部分については年率0.08%

当該報酬は、当ファンドの管理事務代行サービスの規定に関連して、評価日に基づく日割計算により年間700,000ランドを最低報酬額として四半期毎に後払いで支払われる。保管銀行に対する報酬は管理事務代行会社が負担する。また管理事務代行会社は、当ファンドに関連する証券決済指図1件につき150ランド、当ファンドに関連する資金移動1件につき100ランドの手数料を受取る。管理事務代行会社は、募集要項の改訂、当ファンドに対するサービス提供者の変更、当ファンドの構造の変更および当ファンドの終了等（これらを含むが、これらに限定されない）の場合においても、当ファンドの資産から管理事務代行契約に定める追加報酬を随時受領する権利を有する。

管理会社報酬

管理会社は、当ファンドの資産から、当ファンドの純資産価額の年率0.05%を上限とした報酬（毎日発生し、四半期毎に後払いで支払われる。）を受取る。また、管理会社は、管理会社が提供するサービスに関連して合理的に発生する立替費用について、当ファンドの資産から払戻を受ける権利を有する。

投資運用会社報酬

投資運用会社は、当ファンドの資産から、純資産価額の年率0.40%を上限とした報酬（毎日発生し、四半期毎に後払いで支払われる。）を受取る。また、投資運用会社は、投資運用会社が提供するサービスに関連して合理的に発生する立替費用について、当ファンドの資産から払戻を受ける権利を有する。

販売会社報酬

販売会社は、当ファンドの資産から、各販売会社が獲得した申込者の受益証券に帰属する純資産価額の年率0.40%を上限とする報酬（毎日発生し、四半期毎に後払いで支払われる。）を受取る。

代行協会員報酬

代行協会員は、当ファンドの資産から、純資産価額の年率0.10%を上限とした報酬（毎日発生し、四半期毎に後払いで支払われる。）を受取る。

その他の報酬および費用

当ファンドに帰属する追加報酬および費用（監査報酬、法務費用、コンサルタント報酬、取引手数料、広告費用、印刷費用およびその他の継続的な立替報酬および費用を含むが、当該報酬および費用に限定されない。）についても、当ファンドの資産から支払われる。また、当ファンドは、該当する税金についても負担する。

未払報酬は以下の通りである。

	2023年 (ランド)	2022年 (ランド)
受託会社報酬	42,923	41,992
管理事務代行会社報酬および保管報酬	511,322	519,090
管理会社報酬	185,660	196,499
投資運用会社報酬	1,485,279	1,571,994
販売会社報酬	1,493,517	1,572,028
代行協会員報酬	363,077	392,959
その他の報酬および費用	944,721	964,129
	<hr/>	<hr/>
	5,026,499	5,258,691
	<hr/>	<hr/>

17．関連当事者間取引

財務上または業務上の決定を行う際に、ある当事者が他の当事者を支配する能力、または他の当事者に対して重要な影響力を行使する能力を有している場合、これらは関連当事者であるとみなされる。共通支配下にあるため、受託会社、管理事務代行会社および保管銀行は全て関連がある。受託会社、管理会社、投資運用会社、保管銀行および関連会社は、当ファンドと関連があるとみなされる。当事業年度における関連当事者間で発生した報酬は、包括利益計算書において開示されている。当事業年度における関連当事者に対する支払債務の金額は、注記16において開示されている。当ファンドが発行した受益証券のうち、楽天証券が21%（2022年：21%）を所有し、SBI証券が63%（2022年：64%）を所有する。2023年3月31日および2022年3月31日現在、当ファンドには従業員がいない。

18．分配金

2023年3月31日に終了した事業年度に受益者に対し宣言された分配金は、73,642,669ランド（2022年：49,411,690ランド）であった。2023年3月31日に終了した事業年度に再投資された分配金は、56,998,928ランド（2022年：38,691,761ランド）であった。

19．純資産価額の推移

	2023年	2022年
財務書類における純資産価額	（ランド）1,487,294,673	（ランド）1,542,965,223
財務書類における発行済		
資本受益証券数	148,729,388,182	154,296,457,537
財務書類における資本受益証券		
1口当たり純資産価額	（ランド）0.01	（ランド）0.01

20．偶発事象、契約債務および訴訟

2023年3月31日および2022年3月31日現在、偶発事象、契約債務および訴訟はない。

21．後発事象

期末日以降2023年8月31日までに、受益者はファンドに対して674,700,490ランドの申込を行い、当ファンドから612,101,469ランドの償還を受けた。

その他、財務書類上開示または修正が必要な後発事象はない。

22．財務書類の承認

受託会社は、本財務書類を2023年8月31日に承認した。

(3) 【投資有価証券明細表等】

南アフリカ・ランド・マネー・マーケット・ファンド

(ホライズン・トラストのシリーズ・トラスト)

投資明細表 (未監査)

2023年 3 月31日現在

	保有額面	公正価値 (ランド)	純資産比率 (%)
譲渡性預金			
南アフリカ			
Investec Bank 6.525% 14-Apr-23	24,000,000	23,990,931	1.61
譲渡性預金合計		23,990,931	1.61

変動利付譲渡可能預金証書

南アフリカ

Absa Bank FRN 11-Apr-23	23,000,000	23,000,000	1.55
Absa Bank FRN 02-May-23	17,000,000	17,000,000	1.14
Absa Bank FRN 04-May-23	21,000,000	20,999,883	1.41
Absa Bank FRN 16-May-23	4,000,000	4,002,985	0.27
Absa Bank FRN 01-Jun-23	3,000,000	3,003,882	0.20
Absa Bank FRN 09-Jun-23	3,000,000	3,004,336	0.20
Absa Bank FRN 15-Jun-23	23,000,000	23,000,000	1.55
Absa Bank FRN 04-Aug-23	14,000,000	14,023,195	0.94
Firststrand Bank FRN 20-Apr-23	48,000,000	48,021,512	3.23
Investec Bank FRN 05-May-23	15,000,000	15,011,831	1.01
Investec Bank FRN 21-May-23	71,600,000	71,673,468	4.83
Investec Bank FRN 27-Jul-23	29,000,000	29,068,096	1.95
Investec Bank FRN 04-Aug-23	16,000,000	16,031,826	1.08
Investec Bank FRN 10-Aug-23	3,000,000	3,004,251	0.20
Nedbank FRN 04-May-23	3,000,000	3,001,270	0.20
Nedbank FRN 19-May-23	37,000,000	37,038,273	2.49
Nedbank FRN 22-May-23	13,000,000	13,000,000	0.87
Nedbank FRN 24-May-23	12,000,000	12,000,000	0.81
Nedbank FRN 02-Jun-23	37,000,000	37,046,724	2.49
Nedbank FRN 02-Jun-23	56,000,000	56,092,386	3.77
Nedbank FRN 12-Jun-23	20,000,000	20,000,000	1.34
Nedbank FRN 22-Jun-23	13,000,000	13,021,786	0.88
Nedbank FRN 20-Jul-23	18,000,000	18,003,773	1.21
Nedbank FRN 21-Jul-23	26,000,000	26,035,471	1.75
Nedbank FRN 28-Jul-23	3,000,000	3,007,235	0.20
Nedbank FRN 11-Aug-23	3,000,000	3,007,063	0.20
Standard Bank of South Africa FRN 19-Apr-23	103,000,000	103,077,827	6.94

	保有額面	公正価値 (ランド)	純資産比率 (%)
Standard Bank of South Africa FRN 25-Apr-23	4,000,000	4,001,749	0.27
Standard Bank of South Africa FRN 05-May-23	7,000,000	7,000,784	0.47
Standard Bank of South Africa FRN 09-May-23	22,000,000	22,000,935	1.48
Standard Bank of South Africa FRN 12-May-23	10,000,000	10,008,867	0.67
Standard Bank of South Africa FRN 18-May-23	15,000,000	15,000,000	1.01
Standard Bank of South Africa FRN 18-May-23	96,000,000	96,116,180	6.47
Standard Bank of South Africa FRN 30-May-23	3,000,000	2,988,038	0.20
Standard Bank of South Africa FRN 13-Jun-23	6,000,000	6,011,873	0.40
Standard Bank of South Africa FRN 03-Aug-23	1,000,000	1,002,803	0.07
Standard Bank of South Africa FRN 15-Aug-23	33,000,000	33,097,661	2.23
Standard Bank of South Africa FRN 18-Aug-23	33,000,000	33,089,366	2.22
Toyota Finance Services FRN 03-Sep-23	2,300,000	2,303,939	0.15
変動利付譲渡可能預金証書合計		867,799,268	58.35
割引債			
南アフリカ			
South African T Bill 0% 19-Apr-23	9,310,000	9,279,403	0.62
割引債合計		9,279,403	0.62
利息債権		8,110,285	0.55
FVTPLにより測定される金融資産		909,179,887	61.13
預金 (期間 3 か月以下)			
南アフリカ			
コール勘定Nedbank 32日前通知	75,000,000	75,000,000	5.04
コール勘定Shinsei Citibank	205,100,000	205,100,000	13.79
コール勘定Shinsei HSBC Bank	222,700,000	222,700,000	14.97
コール勘定Shinsei Investec Bank	3,700,000	3,700,000	0.25
FDZAR SAN 7.30% 04-Apr-23	30,000,000	30,000,000	2.02
預金合計 (期間 3 か月以下)		536,500,000	36.07

南アフリカ・ランド・マネー・マーケット・ファンド

(ホライズン・トラストのシリーズ・トラスト)

投資明細表 (未監査)

2022年 3 月31日現在

	保有額面	公正価値 (ランド)	純資産比率 (%)
譲渡性預金			
南アフリカ			
Absa Bank FRN 05-Apr-22	23,000,000	23,000,000	1.49
Absa Bank FRN 12-Apr-22	32,000,000	32,000,000	2.08
Absa Bank 6.142% 30-May-22	51,000,000	51,000,000	3.31
Firststrand Bank 4.94% 10-May-22	9,000,000	9,013,022	0.58
Firststrand Bank 4.94% 12-May-22	45,000,000	45,066,524	2.92
Firststrand Bank 4.96% 13-Jun-22	4,000,000	4,006,684	0.26
Investec Bank 4.75125% 09-May-22	16,000,000	16,015,164	1.04
Investec Bank FRN 03-Jun-22	5,000,000	5,004,040	0.32
Investec Bank FRN 21-Jul-22	45,000,000	45,102,677	2.93
Investec Bank FRN 17-Aug-22	54,000,000	54,175,073	3.51
Nedbank FRN 12-Apr-22	5,000,000	5,000,000	0.32
Nedbank FRN 12-Apr-22	56,000,000	56,000,000	3.63
Nedbank FRN 14-Apr-22	5,000,000	5,000,000	0.32
Nedbank FRN 19-Apr-22	5,000,000	5,000,000	0.32
Nedbank FRN 25-Apr-22	20,000,000	20,000,000	1.30
Nedbank FRN 10-Jun-22	20,000,000	20,000,000	1.30
Standard Bank of South Africa FRN 07-Jun-22	47,000,000	47,109,852	3.05
Standard Bank of South Africa FRN 14-Jun-22	60,000,000	60,178,218	3.90
Standard Bank of South Africa FRN 16-Aug-22	55,000,000	55,195,018	3.58
Standard Bank of South Africa FRN 26-Aug-22	12,000,000	12,004,900	0.78
Standard Bank of South Africa FRN 02-Sep-22	10,000,000	10,004,225	0.65
Standard Bank of South Africa FRN 08-Sep-22	40,000,000	40,137,651	2.60
Standard Bank of South Africa FRN 13-Sep-22	20,000,000	20,073,281	1.30
譲渡性預金合計		640,086,329	41.49

	保有額面	公正価値 (ランド)	純資産比率 (%)
変動利付譲渡可能預金証書			
南アフリカ			
Absa Bank FRN 11-Apr-22	23,000,000	23,000,000	1.49
Absa Bank FRN 15-Jun-22	23,000,000	23,000,000	1.49
Firststrand Bank FRN 09-May-22	40,000,000	40,056,179	2.60
Nedbank FRN 19-Apr-22	20,000,000	20,000,000	1.30
Nedbank FRN 19-Apr-22	52,000,000	52,012,698	3.37
Nedbank FRN 04-May-22	19,000,000	19,005,060	1.23
Nedbank FRN 23-May-22	13,000,000	13,000,000	0.84
Nedbank FRN 24-May-22	12,000,000	12,000,000	0.78
Nedbank FRN 10-Jun-22	3,000,000	3,001,221	0.19
変動利付譲渡可能預金証書合計		205,075,158	13.29
割引債			
南アフリカ			
South African T-Bill 0% 06-Apr-22	16,430,000	16,420,170	1.07
South African T-Bill 0% 13-Apr-22	42,810,000	42,749,097	2.77
South African T-Bill 0% 28-Apr-22	16,260,000	16,205,477	1.05
South African T-Bill 0% 04-May-22	20,340,000	20,256,613	1.31
South African T-Bill 0% 11-May-22	36,810,000	36,628,327	2.37
South African T-Bill 0% 18-May-22	23,160,000	23,032,865	1.49
South African T-Bill 0% 25-May-22	35,470,000	35,247,445	2.28
South African T-Bill 0% 01-Jun-22	15,850,000	15,737,453	1.02
South African T-Bill 0% 08-Jun-22	17,020,000	16,868,183	1.09
South African T-Bill 0% 15-Jun-22	2,230,000	2,210,152	0.14
South African T-Bill 0% 29-Jun-22	22,930,000	22,679,292	1.47
South African T-Bill 0% 06-Jul-22	50,310,000	49,709,528	3.23
South African T-Bill 0% 13-Jul-22	39,340,000	38,814,469	2.52
South African T-Bill 0% 27-Jul-22	18,970,000	18,688,041	1.21
South African T-Bill 0% 17-Aug-22	12,740,000	12,506,337	0.81
割引債合計		367,753,449	23.83
利息債権		5,829,470	0.38
FVTPLにより測定される金融資産		1,218,744,406	78.99

	保有額面	公正価値 (ランド)	純資産比率 (%)
預金（期間 3 か月以下）			
南アフリカ			
コール勘定Shinsei Absa Bank	2,200,000	2,200,000	0.14
コール勘定Shinsei HSBC Bank	279,000,000	279,000,000	18.08
コール勘定Shinsei Investec Bank	22,600,000	22,600,000	1.47
コール勘定Shinsei Standard Bank	2,000,000	2,000,000	0.13
FDZAR SAN 4.2% 07-Apr-22	30,000,000	30,000,000	1.94
預金合計（期間 3 か月以下）		335,800,000	21.76

[次へ](#)

**SOUTH AFRICAN RAND MONEY MARKET FUND, A SERIES TRUST OF
HORIZON TRUST**

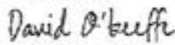
Statement of Financial Position

As at 31st March 2023

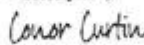
	Notes	2023 ZAR	2022 ZAR
Assets			
Cash and cash equivalents	11	576,404,516	337,491,258
Financial assets at fair value through profit or loss	9,10	909,179,887	1,218,744,406
Receivable for Equity Units issued		8,678,778	3,286,319
Receivables	12	4,035,277	1,986,641
Total assets		1,498,298,458	1,561,508,624
Liabilities			
Payable for Equity Units redeemed		5,112,273	13,133,780
Payables	13,16	5,891,512	5,409,621
Total liabilities		11,003,785	18,543,401
Equity			
Unit capital	14	1,487,293,883	1,542,964,577
Retained earnings		790	646
Total equity	17,18	1,487,294,673	1,542,965,223
Total equity and liabilities		1,498,298,458	1,561,508,624

The accompanying notes form an integral part of these financial statements.

Signed on behalf of the Trustee

DocuSigned by:

 3016C26D344F448

Date: 31st August 2023

DocuSigned by:

 C26E7226B268478

**SOUTH AFRICAN RAND MONEY MARKET FUND, A SERIES TRUST OF
HORIZON TRUST**

Statement of Comprehensive Income

For the year ended 31st March 2023

	Notes	2023 ZAR	2022 ZAR
Investment income			
Interest income on cash and cash equivalents		534,321	291,685
Interest income from debt securities at fair value through profit or loss		92,693,365	69,329,253
Interest expense from financial assets not at fair value through profit or loss		(1,805,823)	(259,129)
Net gain on financial assets at fair value through profit or loss	15	<u>6,299</u>	<u>10,326</u>
Total investment income		<u>91,428,162</u>	<u>69,372,135</u>
Expenses			
Trustee fees	16,17	(170,000)	(170,000)
Administration and custodian fees	16,17	(2,023,139)	(2,138,170)
Investment management fees	16,17	(730,406)	(813,127)
Sub-Investment management fees	16,17	(5,882,836)	(6,541,203)
Distributors' fees	16	(5,904,235)	(6,553,338)
Agent company fees	16	(1,465,804)	(1,638,282)
Legal and printing fees		(605,382)	(1,274,216)
Audit fees		(668,488)	(491,200)
Negative yield expense		(23,569)	-
Other fees and expenses		<u>(311,490)</u>	<u>(341,674)</u>
Total operating expenses		<u>(17,785,349)</u>	<u>(19,961,210)</u>
Profit for the year		<u>73,642,813</u>	<u>49,410,925</u>

The accompanying notes form an integral part of these financial statements.

**SOUTH AFRICAN RAND MONEY MARKET FUND, A SERIES TRUST OF
HORIZON TRUST**

Statement of Changes in Equity

For the year ended 31st March 2023

	Unit Capital ZAR	Retained Earnings ZAR	Total ZAR
Balance at 1st April 2022	1,542,964,577	646	1,542,965,223
Profit for the year	-	73,642,813	73,642,813
Equity Units issued	1,350,201,067	-	1,350,201,067
Equity Units redeemed	(1,405,871,761)	-	(1,405,871,761)
Distributions (Note 18)	-	(73,642,669)	(73,642,669)
Balance at 31st March 2023	1,487,293,883	790	1,487,294,673
Balance at 1st April 2021	1,697,242,451	1,411	1,697,243,862
Profit for the year	-	49,410,925	49,410,925
Equity Units issued	1,130,540,738	-	1,130,540,738
Equity Units redeemed	(1,284,818,612)	-	(1,284,818,612)
Distributions (Note 18)	-	(49,411,690)	(49,411,690)
Balance at 31st March 2022	1,542,964,577	646	1,542,965,223

The accompanying notes form an integral part of these financial statements.

**SOUTH AFRICAN RAND MONEY MARKET FUND, A SERIES TRUST OF
HORIZON TRUST**

Statement of Cash Flows

For the year ended 31st March 2023

	2023 ZAR	2022 ZAR
Cash flows from operating activities		
Profit for the year	73,642,813	49,410,925
Changes in operating assets and liabilities:		
Decrease in financial assets at fair value through profit or loss	309,564,519	27,058,988
Increase in receivables	(2,048,636)	(158,659)
Increase/(decrease) in payables	481,891	(135,493,724)
Net cash provided by/(used in) operating activities	<u>381,640,587</u>	<u>(59,182,470)</u>
Cash flows from financing activities		
Proceeds from Equity Units issued	1,293,202,139	1,091,848,977
Increase in receivable for Equity Units issued	(5,392,459)	(456,507)
Payments for Equity Units redeemed	(1,405,871,761)	(1,284,818,612)
(Decrease)/increase in payable for Equity Units redeemed	(8,021,507)	10,172,703
Distributions paid	(16,643,741)	(10,719,929)
Net cash used in financing activities	<u>(142,727,329)</u>	<u>(193,973,368)</u>
Net change in cash and cash equivalents	238,913,258	(253,155,838)
Cash and cash equivalents at beginning of year	<u>337,491,258</u>	<u>590,647,096</u>
Cash and cash equivalents at end of year	<u>576,404,516</u>	<u>337,491,258</u>
Supplementary information:		
Interest received from debt securities at fair value through profit or loss	86,655,951	45,738,207
Interest received on cash and cash equivalents	494,629	277,494
Interest paid on cash and cash equivalents	(23,569)	-
Interest paid from financial assets not at fair value through profit or loss	(1,805,823)	(259,129)

The accompanying notes form an integral part of these financial statements.

**SOUTH AFRICAN RAND MONEY MARKET FUND, A SERIES TRUST OF
HORIZON TRUST****Notes to the Financial Statements
For the year ended 31st March 2023****1. GENERAL INFORMATION**

South African Rand Money Market Fund (the “Series Trust”) is a series trust of Horizon Trust (the “Trust”), a Cayman Islands open-ended umbrella mutual fund, and was constituted pursuant to a Master Trust Deed and a supplemental Trust Deed each dated 17th October 2008 made between the Trustee and UTI International (Singapore) Private Limited (the “Investment Manager”). Separate series of Units of the Series Trust will be issued from time to time. Unless redeemed earlier, each class or series of Units of the Series Trust will be compulsorily redeemed 150 years from the issue of the Series Trust’s supplemental Trust Deed for each such class or series of Units. The Series Trust commenced operations on 8th December 2008, following the initial subscription day of 3rd December 2008.

The investment objective of the Series Trust is to target returns with reference to the STeFI 3-month money market index, gross of fees and taxes, measured over one year periods. The Series Trust seeks to achieve its investment objective by investing in a range of South African money market instruments. These assets include, but are not limited to, bankers’ acceptances, debentures, negotiable certificates of deposit, commercial paper, treasury bills, call accounts, fixed deposits, fixed coupon negotiable certificates of deposit, variable coupon negotiable certificates of deposit and promissory notes. There can be no assurances that the Series Trust’s investment objective will be achieved.

The Series Trust registered as a regulated mutual fund under Section 4(1)(b) of the Mutual Funds Act of the Cayman Islands on 17th October 2008 and will comply with the provisions of that law. As at 31st March 2023 and 2022, the Series Trust had no employees. The Series Trust’s investment activities are managed by the Investment Manager.

2. BASIS OF PREPARATION**Statement of Compliance**

The financial statements have been prepared in accordance with International Financial Reporting Standards (“IFRS”) issued by the International Accounting Standards Board (“IASB”), and interpretations issued by the International Financial Reporting Interpretations Committee of the IASB. The financial statements are prepared on a going concern basis.

The financial statements are presented in South African Rand (“ZAR”), the functional currency of the Series Trust.

“Functional currency” is the currency of the primary economic environment in which the Series Trust operates. If indicators of the primary economic environment are mixed, then the Trustee uses its judgement to determine the functional currency that most faithfully represents the economic effect of the underlying transactions, events and conditions. The majority of the Series Trust’s investments and transactions are denominated in ZAR. Investor subscriptions and redemptions are determined based on Net Asset Value (“NAV”), and received and paid in ZAR. The expenses (including trustee fees, administration and custodian fees, sub-investment management fees, distributors’ fees and agent company fees) are denominated and paid in ZAR. Accordingly, the Trustee has determined that the functional currency of the Series Trust is ZAR.

**SOUTH AFRICAN RAND MONEY MARKET FUND, A SERIES TRUST OF
HORIZON TRUST**

Notes to the Financial Statements

For the year ended 31st March 2023

(Continued)

2. BASIS OF PREPARATION (continued)

The preparation of financial statements in accordance with IFRS requires the Trustee to make judgements, estimates and assumptions that affect the application of policies and the reported amounts of assets and liabilities, income and expenses. The estimates and associated assumptions are based on historical experience and various other factors that are believed to be reasonable under the circumstances, the results of which form the basis of making judgements about the carrying value of assets and liabilities that are not readily apparent from other sources. Actual results may differ from these estimates. The estimates and underlying assumptions are reviewed on an ongoing basis. Revisions to accounting estimates are recognised in the period in which the estimate is revised. Judgements made by the Trustee in the application of IFRS that have a significant effect on the financial statements and estimates with a significant risk of material adjustment in the next period are discussed in Notes 9 and 10.

Changes to significant accounting policies are described in Note 4.

3. BASIS OF MEASUREMENT

The financial statements have been prepared on a historical cost basis, except for the following material items:

Items	Measurement basis
Non-derivative financial instruments at fair value through profit or loss ("FVTPL")	Fair value

4. CHANGES IN SIGNIFICANT ACCOUNTING POLICIES

The accounting policies adopted are consistent with those of the previous financial year.

5. STANDARDS ISSUED BUT NOT YET ADOPTED

A number of new standards are effective for annual periods beginning after 1st April 2022 and earlier application is permitted; however, the Series Trust has not early applied these new or amended standards in preparing these financial statements.

Of those standards that are not yet effective, none are expected to have a material impact on the Series Trust's financial statements in the period of initial application.

6. NEW STANDARDS, AMENDMENTS AND INTERPRETATIONS

New standards, amendments and interpretations issued and effective for the financial year beginning 1st April 2022

A number of amendments to IFRS are effective for the current financial year, but they do not have a material effect on the Series Trust's financial statements.

**SOUTH AFRICAN RAND MONEY MARKET FUND, A SERIES TRUST OF
HORIZON TRUST**

Notes to the Financial Statements

For the year ended 31st March 2023

(Continued)

7. PRINCIPAL ACCOUNTING POLICIES

The significant accounting policies adopted by the Series Trust and consistently applied to all periods presented in these financial statements are as follows:

Financial assets and financial liabilities

(i) Recognition and initial measurement

The Series Trust initially recognises financial assets and financial liabilities at FVTPL on the trade date, which is the date on which the Series Trust becomes a party to the contractual provisions of the instrument. Other financial assets and financial liabilities are recognised on the date on which they are originated.

A financial asset or financial liability is measured initially at fair value plus, for an item not at FVTPL, transaction costs that are directly attributable to its acquisition or issue.

(ii) Classification and subsequent measurement

Classification of financial assets

On initial recognition, the Series Trust classifies financial assets as measured at amortised cost or FVTPL.

A financial asset is measured at amortised cost if it meets both of the following conditions and is not designated as at FVTPL:

- it is held within a business model whose objective is to hold assets to collect contractual cash flows; and
- its contractual terms give rise on specified dates to cash flows that are solely payments of principal and interest ("SPPI").

All other financial assets of the Series Trust are measured at FVTPL.

Business model assessment

In making an assessment of the objective of the business model in which a financial asset is held, the Series Trust considers all of the relevant information about how the business is managed, including:

- the documented investment strategy and the execution of this strategy in practice. This includes whether the investment strategy focuses on earning contractual interest income, maintaining a particular interest rate profile, matching the duration of the financial assets to the duration of any related liabilities or expected cash outflows or realising cash flows through the sale of the assets;
- how the performance of the portfolio is evaluated and reported to the Series Trust's management;
- the risks that affect the performance of the business model (and the financial assets held within that business model) and how those risks are managed;
- how the Investment Manager is compensated: e.g. whether compensation is based on the fair value of the assets managed or the contractual cash flows collected; and
- the frequency, volume and timing of sales of financial assets in the prior year, the reasons for such sales and expectations about future sales activity.

Transfers of financial assets to third parties in transactions that do not qualify for derecognition are not considered sales for this purpose, consistent with the Series Trust's continuing recognition of the assets.

**SOUTH AFRICAN RAND MONEY MARKET FUND, A SERIES TRUST OF
HORIZON TRUST**

Notes to the Financial Statements

For the year ended 31st March 2023

(Continued)

7. PRINCIPAL ACCOUNTING POLICIES (continued)

Financial assets and financial liabilities (continued)

(ii) Classification and subsequent measurement (continued)

Business model assessment (continued)

The Series Trust has determined that it has two business models:

- Held-to-collect business model: this includes cash and cash equivalents, receivable for Equity Units issued and receivables. These financial assets are held to collect contractual cash flows; and
- Other business model: this includes debt securities and coupon interest receivable. These financial assets are managed and their performance is evaluated, on a fair value basis, with frequent sales taking place.

Assessment whether contractual cash flows are SPPI

For the purposes of this assessment, “principal” is defined as the fair value of the financial asset on initial recognition. “Interest” is defined as consideration for the time value of money and for the credit risk associated with the principal amount outstanding during a particular period of time and for other basic lending risks and costs (e.g. liquidity risk and administrative costs), as well as a profit margin.

In assessing whether the contractual cash flows are SPPI, the Series Trust considers the contractual terms of the instrument. This includes assessing whether the financial asset contains a contractual term that could change the timing or amount of contractual cash flows such that it would not meet this condition. In making this assessment, the Series Trust considers:

- contingent events that would change the amount or timing of cash flows;
- leverage features;
- prepayment and extension features;
- terms that limit the Series Trust’s claim to cash flows from specified assets (e.g. non-recourse features); and
- features that modify consideration of the time value of money (e.g. periodical reset of interest rates).

For a reconciliation of line items in the Statement of Financial Position to the categories of financial instruments, as defined by IFRS 9, see Note 8.

Reclassifications

Financial assets are not reclassified subsequent to their initial recognition unless the Series Trust were to change its business model for managing financial assets, in which case all affected financial assets would be reclassified on the first day of the first reporting period following the change in the business model.

Subsequent measurement of financial assets

Financial assets at FVTPL

These assets are subsequently measured at fair value. Net gains and losses, including any interest income and/or expense and foreign exchange gains and losses, are recognised in profit or loss in the Statement of Comprehensive Income. Debt securities are included in this category.

**SOUTH AFRICAN RAND MONEY MARKET FUND, A SERIES TRUST OF
HORIZON TRUST**

Notes to the Financial Statements

For the year ended 31st March 2023

(Continued)

7. PRINCIPAL ACCOUNTING POLICIES (continued)

Financial assets and financial liabilities (continued)

(ii) Classification and subsequent measurement (continued)

Financial assets at amortised cost

These assets are subsequently measured at amortised cost using the effective interest method. Interest income, foreign exchange gains and losses and impairment are recognised in profit or loss in the Statement of Comprehensive Income. Any gain or loss on derecognition is also recognised in profit or loss. Cash and cash equivalents, receivable for Equity Units issued and receivables are included in this category.

Subsequent measurement of financial liabilities

Financial liabilities are classified as measured at amortised cost or FVTPL. A financial liability is classified as at FVTPL if it is classified as held for trading, it is a derivative or it is designated as such on initial recognition. Financial liabilities at FVTPL are measured at fair value and net gains and losses, including any interest expense, are recognised in profit or loss. As at 31st March 2023 and 2022, the Series Trust did not hold any financial liabilities classified at FVTPL.

Other financial liabilities are subsequently measured at amortised cost using the effective interest method. Interest expense and foreign exchange gains and losses are recognised in profit or loss. Any gain or loss on derecognition is also recognised in profit or loss. Financial liabilities at amortised cost include payable for Equity Units redeemed and payables.

(iii) Fair value measurement

“Fair value” is the price that would be received to sell an asset or paid to transfer a liability in an orderly transaction between market participants at the measurement date in the principal or, in its absence, the most advantageous market to which the Series Trust has access at that date. The fair value of a liability reflects its non-performance risk.

When available, the Series Trust measures the fair value of an instrument using the quoted price in an active market for that instrument. A market is regarded as active if transactions for the asset or liability take place with sufficient frequency and volume to provide pricing information on an ongoing basis. The Series Trust measures instruments quoted in an active market at a mid-price, because this price provides a reasonable approximation of the exit price.

If there is no quoted price in an active market, then the Series Trust uses valuation techniques that maximise the use of relevant observable inputs and minimise the use of unobservable inputs. The chosen valuation technique incorporates all of the factors that market participants would take into account in pricing a transaction. The Series Trust recognises transfers between levels of the fair value hierarchy as at the end of the reporting year during which the change has occurred.

(iv) Amortised cost measurement

The “amortised cost” of a financial asset or financial liability is the amount at which the financial asset or financial liability is measured on initial recognition minus the principal repayments, plus or minus the cumulative amortisation using the effective interest method of any difference between that initial amount and the maturity amount and, for financial assets, adjusted for any loss allowance.

**SOUTH AFRICAN RAND MONEY MARKET FUND, A SERIES TRUST OF
HORIZON TRUST**

Notes to the Financial Statements

For the year ended 31st March 2023

(Continued)

7. PRINCIPAL ACCOUNTING POLICIES (continued)

Financial assets and financial liabilities (continued)

(v) Impairment

The Series Trust recognises loss allowances for expected credit losses ("ECLs") on financial assets measured at amortised cost.

The Series Trust measures loss allowances at an amount equal to lifetime ECLs, except for the following, which are measured at 12-month ECLs:

- financial assets that are determined to have low credit risk at the reporting date; and
- other financial assets for which credit risk (i.e. the risk of default occurring over the expected life of the asset) has not increased significantly since initial recognition.

When determining whether the credit risk of a financial asset has increased significantly since initial recognition and when estimating ECLs, the Series Trust considers reasonable and supportable information that is relevant and available without undue cost or effort. This includes both quantitative and qualitative information and analysis, based on the Series Trust's historical experience and informed credit assessment and including forward-looking information.

The Series Trust assumes that the credit risk on a financial asset has increased significantly if it is more than 30 days past due.

The Series Trust considers a financial asset to be in default when:

- the borrower is unlikely to pay its credit obligations to the Series Trust in full, without recourse by the Series Trust to actions such as realising security (if any is held); and/or
- the financial asset is more than 90 days past due.

The Series Trust considers a financial asset to have low credit risk when the credit rating of the counterparty is equivalent to the globally understood definition of "investment grade".

Lifetime ECLs are the ECLs that result from all possible default events over the expected life of a financial instrument. 12-month ECLs are the portion of ECLs that result from default events that are possible within the 12 months after the reporting date (or a shorter period if the expected life of the instrument is less than 12 months). The maximum period considered when estimating ECLs is the maximum contractual period over which the Series Trust is exposed to credit risk.

Measurement of ECLs

ECLs are a probability-weighted estimate of credit losses. Credit losses are measured as the present value of all cash shortfalls (i.e. the difference between the cash flows due to the Series Trust in accordance with the contract and the cash flows that the Series Trust expects to receive).

ECLs are discounted at the effective interest rate of the financial asset.

**SOUTH AFRICAN RAND MONEY MARKET FUND, A SERIES TRUST OF
HORIZON TRUST**

Notes to the Financial Statements

For the year ended 31st March 2023

(Continued)

7. PRINCIPAL ACCOUNTING POLICIES (continued)

Financial assets and financial liabilities (continued)

(v) Impairment (continued)

Credit-impaired financial assets

At each reporting date, the Series Trust assesses whether financial assets carried at amortised cost are credit-impaired. A financial asset is “credit-impaired” when one or more events that have a detrimental impact on the estimated future cash flows of the financial asset have occurred.

Evidence that a financial asset is credit-impaired includes the following observable data:

- significant financial difficulty of the borrower or issuer;
- a breach of contract such as a default or being more than 90 days past due; and/or
- it is probable that the borrower will enter bankruptcy or other financial reorganisation.

Presentation of allowance for ECLs in the Statement of Financial Position

Loss allowances for financial assets measured at amortised cost are deducted from the gross carrying amount of the assets.

Write-off

The gross carrying amount of a financial asset is written off when the Series Trust has no reasonable expectations of recovering a financial asset in its entirety or a portion thereof.

(vi) Derecognition

The Series Trust derecognises a financial asset when the contractual rights to the cash flows from the financial asset expire or it transfers the right to receive the contractual cash flows in a transaction in which substantially all of the risks and rewards of ownership of the financial asset are transferred or in which the Series Trust neither transfers nor retains substantially all of the risks and rewards of ownership and does not retain control of the financial asset.

On derecognition of a financial asset, the difference between the carrying amount of the asset (or the carrying amount allocated to the portion of the asset that is derecognised) and the consideration received (including any new asset obtained less any new liability assumed) is recognised in profit or loss. Any interest in such transferred financial asset that is created or retained by the Series Trust is recognised as a separate asset or liability.

The Series Trust may enter into transactions whereby it transfers assets recognised on its Statement of Financial Position, but retains either all or substantially all of the risks and rewards of the transferred assets or a portion of them. If all or substantially all of the risks and rewards are retained, then the transferred assets are not derecognised. Transfers of assets with retention of all or substantially all of the risks and rewards include sale and repurchase transactions.

The Series Trust derecognises a financial liability when its contractual obligations are discharged, cancelled or have expired. On derecognition of a financial liability, the difference between the carrying amount extinguished and the consideration paid (including any non-cash assets transferred or liabilities assumed) is recognised in profit or loss.

**SOUTH AFRICAN RAND MONEY MARKET FUND, A SERIES TRUST OF
HORIZON TRUST**

Notes to the Financial Statements

For the year ended 31st March 2023

(Continued)

7. PRINCIPAL ACCOUNTING POLICIES (continued)

Financial assets and financial liabilities (continued)

(vii) Offsetting financial instruments

Financial assets and financial liabilities are offset and the net amount reported in the Statement of Financial Position when and only when there is a legally enforceable right to offset the recognised amounts and there is an intention to settle on a net basis, or realise the asset and settle the liability simultaneously. This is generally not the case with master netting agreements and the related assets and liabilities are presented gross in the Statement of Financial Position. As at 31st March 2023 and 2022, the Series Trust was not subject to a master netting agreement. Income and expenses are presented on a net basis for gains and losses from financial instruments at FVTPL.

Foreign currencies

Items which are included in the Series Trust's financial statements, are measured using the currency of the primary economic environment in which it operates (the "functional currency"), this is ZAR. Securities transactions are recorded in the financial statements on the trade date of the transaction. Where the security is denominated in a currency other than ZAR, the transaction is translated into ZAR, at the exchange rates prevailing at the close of business on the trade date. Monetary assets and liabilities denominated in foreign currencies are translated into ZAR at the exchange rates ruling at the year end date. Non-monetary assets and liabilities denominated in foreign currencies which are stated at fair value, are retranslated into ZAR, at the exchange rate at the date the fair value was determined.

Foreign currency differences arising on translation are recognised in profit or loss as net foreign exchange gain or loss, except for those arising on financial assets at FVTPL, which are recognised as a component of net gain on financial assets at FVTPL and are included in the Statement of Comprehensive Income for the year.

Cash and cash equivalents

G.A.S. (Cayman) Limited as Trustee have appointed the Custodian, who in turn, appointed Brown Brothers Harriman & Co. ("BBH") as their sub-custodian. Cash is ultimately held at BBH as the Series Trust's banker. Cash and cash equivalents comprise cash held with BBH with maturities of 3 months or less.

Interest income on cash and cash equivalents

Interest income on cash and cash equivalents is accounted for on an effective interest rate basis. Where the interest yield is negative the resulting expense is presented as negative yield expense within expenses in the Statement of Comprehensive Income. This expense is accounted for on an effective yield basis.

Interest income from debt securities at fair value

Interest income from debt securities, including interest income from non-derivative financial assets at FVTPL, is recorded gross of any non-reclaimable withholding taxes suffered and is recognised in profit or loss using the effective interest rate method. The effective interest rate is the rate that exactly discounts the estimated future cash payments and receipts through the expected life of the financial instrument (or, when appropriate, a shorter period) to the carrying amount of the financial instrument on initial recognition.

**SOUTH AFRICAN RAND MONEY MARKET FUND, A SERIES TRUST OF
HORIZON TRUST**

Notes to the Financial Statements

For the year ended 31st March 2023

(Continued)

7. PRINCIPAL ACCOUNTING POLICIES (continued)

Interest income from debt securities at fair value (continued)

When calculating the effective interest rate, the Series Trust estimates future cash flows considering all contractual terms of the financial instrument, but not future credit losses.

Interest received or receivable, and interest paid or payable, are recognised in profit or loss as interest income and interest expense, respectively.

Interest expense from financial assets not at FVTPL

Interest expense from financial assets not at FVTPL is comprised of interest on certificates of deposit, recognised in profit or loss using the effective interest method.

Expenses

Expenses are accounted for on an accruals basis.

Taxation

Under the current laws of the Cayman Islands, there is no income, estate, corporation, capital gains or other Cayman Islands taxes payable by the Trust. The Trust has received an undertaking from the Governor in Cabinet of the Cayman Islands that in accordance with section 81 of the Trusts Act (2020 Revision) it will be exempt from such taxes for a period of fifty years from 2008 should they be enacted. As a result, no provision for taxes has been made in the financial statements. The Series Trust may be subject to foreign withholding taxes on certain interest, dividends and capital gains.

In determining the provision for taxes payable on income, the Series Trust provides for uncertain tax positions that are more likely than not to create a tax obligation assuming inspection by the relevant tax authorities. The amount provided is either the most likely amount payable or the expected value of the payable amount, whichever approach provides a better prediction in the specific circumstances.

Distribution policy

The Trustee, on the advice of the Investment Manager, may declare distributions in respect of the Series Trust on each dealing day. Distributions shall only be declared when the NAV per Unit exceeds ZAR 0.01 (the "threshold amount") on such dealing day. The amount available for distribution shall be determined by the Administrator on each dealing day by calculating the NAV per Unit. The amount per Unit to be distributed from the Series Trust shall be such sum as may be required to reduce the NAV per Unit on the relevant dealing day to an amount equal to the threshold amount. The distributions shall be deemed to have been declared immediately prior to the close of business in the last relevant market to close on each dealing day, or such other time on such day or days as the Investment Manager, after consultation with the Trustee, may from time to time determine. The amount to be distributed per Unit shall be calculated and rounded to 8 decimal places; the aggregate amount paid to Unitholders will be rounded to the nearest ZAR0.01. All rounding adjustments will accrue to the Series Trust. Every Unitholder in the Series Trust shall have the right to participate in such amount of the distribution available to the Series Trust pro rata to the number of Units held by such Unitholder.

**SOUTH AFRICAN RAND MONEY MARKET FUND, A SERIES TRUST OF
HORIZON TRUST**

Notes to the Financial Statements

For the year ended 31st March 2023

(Continued)

7. PRINCIPAL ACCOUNTING POLICIES (continued)

Distribution policy (continued)

Distributions will accrue daily with effect from the date on which subscription monies are received from the investor, therefore Unitholders will be entitled to the distribution declared on the settlement date. On the distribution reinvestment date all distributions declared, accrued and not yet paid up to and including the distribution reinvestment date (after deduction of withholding and other taxes required to be paid (if any) in the country in which the Unitholder resides), are automatically reinvested against the issue of further Units at the NAV per Unit determined on the distribution reinvestment date. Settlement of the subscription monies due on the reinvestment will be effected on the following dealing day. No preliminary charge shall be payable on the re-investment of distributions. No fractional Units will be issued. Unitholders requesting the repurchase of Units on or prior to the distribution reinvestment date will be paid their distributions relating to those Units to be repurchased which have been declared up to and including the dealing day on which the Units are repurchased, in cash together with the repurchase proceeds. Unitholders requesting the repurchase of Units on the last dealing day of a month shall have their Units (including a portion of the Units issued on the preceding distribution reinvestment date out of distributions relating to the Units repurchased at the request of a Unitholder) repurchased and the repurchase proceeds shall be paid together with the distributions declared on the relevant dealing day.

Distributions payable are recognised in the Statement of Changes in Equity when they are declared.

Equity Units

The Series Trust issues Equity Units, which are redeemable at each Unitholder's option and are classified as equity in accordance with IAS 32 Financial Instruments - Presentation ("IAS 32"). Should the Equity Units' terms or conditions change such that they do not comply with the strict criteria contained in IAS 32, the Equity Units would be reclassified to a financial liability from the date the instrument ceases to meet the criteria. The financial liability would be measured at the instrument's fair value at the date of reclassification. Equity Units can be put back to the Series Trust for cash equal to a proportionate share of the Series Trust's trading NAV calculated in accordance with the Series Trust's Appendix to the Trust's Offering Memorandum.

A puttable financial instrument that includes a contractual obligation for the Series Trust to repurchase or redeem that instrument for cash or another financial asset is classified as equity if it meets all of the conditions below:

- it entitles the holder to a pro rata share of the Series Trust's Net Assets in the event of the Series Trust's liquidation;
- it is in the class of instruments that is subordinate to all other classes of instruments;
- all financial instruments in the class of instruments that is subordinate to all other classes of instruments have identical features;
- apart from the contractual obligation for the Series Trust to repurchase or redeem the instrument for cash or another financial asset, the instrument does not include any other features that would require classification as a liability; and
- the total expected cash flows attributable to the instrument over its life are based substantially on the profit or loss, the change in the recognised Net Assets or the change in the fair value of the recognised and unrecognised Net Assets of the Series Trust over the life of the instrument.

**SOUTH AFRICAN RAND MONEY MARKET FUND, A SERIES TRUST OF
HORIZON TRUST**

Notes to the Financial Statements

For the year ended 31st March 2023

(Continued)

7. PRINCIPAL ACCOUNTING POLICIES (continued)

Equity Units (continued)

The Series Trust's one class of Units in issue meet these conditions and are classified as equity.

As at 31st March 2023, the Series Trust had ZAR1,487,294,673 (2022: ZAR1,542,965,223) of Net Assets classified as equity.

8. CLASSIFICATION OF FINANCIAL ASSETS AND FINANCIAL LIABILITIES

	Mandatorily at FVTPL ZAR	Financial assets at amortised cost ZAR	Financial liabilities at amortised cost ZAR	Total ZAR
2023				
Cash and cash equivalents	-	576,404,516	-	576,404,516
Financial assets at FVTPL	909,179,887	-	-	909,179,887
Receivable for Equity Units issued	-	8,678,778	-	8,678,778
Receivables	-	4,035,277	-	4,035,277
	909,179,887	589,118,571	-	1,498,298,458
Payable for Equity Units redeemed	-	-	5,112,273	5,112,273
Payables	-	-	5,891,512	5,891,512
	-	-	11,003,785	11,003,785
2022				
Cash and cash equivalents	-	337,491,258	-	337,491,258
Financial assets at FVTPL	1,218,744,406	-	-	1,218,744,406
Receivable for Equity Units issued	-	3,286,319	-	3,286,319
Receivables	-	1,986,641	-	1,986,641
	1,218,744,406	342,764,218	-	1,561,508,624
Payable for Equity Units redeemed	-	-	13,133,780	13,133,780
Payables	-	-	5,409,621	5,409,621
	-	-	18,543,401	18,543,401

**SOUTH AFRICAN RAND MONEY MARKET FUND, A SERIES TRUST OF
HORIZON TRUST**

Notes to the Financial Statements

For the year ended 31st March 2023

(Continued)

9. FINANCIAL INSTRUMENTS AND ASSOCIATED RISKS

The main risks arising from the Series Trust's financial instruments can be summarised as follows:

Market Risk

Market risk arises from uncertainty about future prices of financial investments held. It represents the potential loss the Series Trust might suffer through holding market positions in the face of price movements. Market risk comprises three types of risk: price risk, currency risk and interest rate risk.

Price Risk

Price risk is the risk that the value of financial instruments will fluctuate as a result of changes in the market prices (other than those arising from currency risk or interest rate risk), whether caused by factors specific to an individual investment, or its issuer, or factors affecting all instruments traded in the market. Price risk is managed by the Investment Manager constructing a diversified portfolio of instruments in terms of duration, credit risk and product.

As at 31st March 2023, if the price of each investment had increased by 5% (2022: 5%) with all other variables held constant, there would have been an increase in total equity of ZAR45,458,994 (3.06% of NAV) (2022: ZAR60,937,220 (3.95% of NAV)). A decrease by 5% with all other variables held constant, would result in an equal but opposite effect on total equity to the figures shown above. It is important to note that this form of sensitivity analysis may be unrepresentative of the risks inherent in the financial instruments held by the Series Trust from time to time as the measure is a point-in-time calculation, reflecting positions as recorded at that date, which do not necessarily reflect the risk position held at any other time.

On 24th February 2022, Russia launched a military invasion into Ukraine. Russia's invasion of Ukraine carries significant risks for a world economy that has yet to fully recover from the impacts of the global Covid-19 pandemic. The ultimate impacts on the Series Trust of the consequential geo-political instability, financial market volatility, inflation and imposition of sanctions on Russia, and of an environment of rising interest rates, are not possible to forecast at this time.

Currency Risk

Currency risk is the risk that as certain assets of the Series Trust may be invested in securities and other investments denominated in foreign currencies, the value of such assets may be affected favourably or unfavourably by fluctuations in currency rates.

Since all of the investments and cash and cash equivalents are denominated in the base currency of the Series Trust, the Statement of Financial Position and Statement of Comprehensive Income will not be significantly affected by currency movements and as a result, a sensitivity analysis has not been performed.

Interest Rate Risk

Interest rate risk represents the potential loss that the Series Trust might suffer due to adverse movements in relevant interest rates. The value of fixed income assets may change based on interest rate fluctuations.

**SOUTH AFRICAN RAND MONEY MARKET FUND, A SERIES TRUST OF
HORIZON TRUST**

Notes to the Financial Statements

For the year ended 31st March 2023

(Continued)

9. FINANCIAL INSTRUMENTS AND ASSOCIATED RISKS (continued)

Market Risk (continued)

Interest Rate Risk (continued)

Typically, when interest rates increase, the value of fixed income assets tends to depreciate. Conversely, when interest rates decrease, the value of fixed income assets tend to appreciate. The degree of the change of the value of the fixed income asset will depend on a number of factors, including the maturity and conditions of issuance of the fixed income asset. Interest rate fluctuations may also affect the value and pricing of derivative instruments that are purchased by the Investment Manager for the account of the Series Trust.

The table below summarises the Series Trust's exposure to interest rate risks. It includes the Series Trust's assets and trading liabilities at fair values, categorised by the earlier of contractual re-pricing or maturity dates as at 31st March 2023:

	Less than 1 month ZAR	1-3 months ZAR	4-12 months ZAR	Fixed interest rate ZAR	Non-interest bearing ZAR	Total ZAR
Assets						
Cash and cash equivalents	-	-	-	576,404,516	-	576,404,516
Financial assets at FVTPL	211,371,424	508,023,500	181,674,678	-	8,110,285	909,179,887
Receivable for Equity Units issued	-	-	-	-	8,678,778	8,678,778
Receivables	-	-	-	-	4,035,277	4,035,277
Total assets	211,371,424	508,023,500	181,674,678	576,404,516	20,824,340	1,498,298,458
Liabilities						
Payable for Equity Units redeemed	-	-	-	-	5,112,273	5,112,273
Payables	-	-	-	-	5,891,512	5,891,512
Total liabilities	-	-	-	-	11,003,785	11,003,785
Total Interest Sensitivity Gap	211,371,424	508,023,500	181,674,678	N/A	N/A	N/A

**SOUTH AFRICAN RAND MONEY MARKET FUND, A SERIES TRUST OF
HORIZON TRUST**

Notes to the Financial Statements

For the year ended 31st March 2023

(Continued)

9. FINANCIAL INSTRUMENTS AND ASSOCIATED RISKS (continued)

Market Risk (continued)

Interest Rate Risk (continued)

The table below summarises the Series Trust's exposure to interest rate risks. It includes the Series Trust's assets and trading liabilities at fair values, categorised by the earlier of contractual re-pricing or maturity dates as at 31st March 2022:

	Less than 1 month ZAR	1-3 months ZAR	4-12 months ZAR	Fixed interest rate ZAR	Non-interest Bearing ZAR	Total ZAR
Assets						
Cash and cash equivalents	-	-	-	337,491,258	-	337,491,258
Financial assets at FVTPL	316,387,441	540,116,294	356,411,201	-	5,829,470	1,218,744,406
Receivable for Equity Units issued	-	-	-	-	3,286,319	3,286,319
Receivables	-	-	-	-	1,986,641	1,986,641
Total assets	316,387,441	540,116,294	356,411,201	337,491,258	11,102,430	1,561,508,624
Liabilities						
Payable for Equity Units redeemed	-	-	-	-	13,133,780	13,133,780
Payables	-	-	-	-	5,409,621	5,409,621
Total liabilities	-	-	-	-	18,543,401	18,543,401
Total Interest Sensitivity Gap	316,387,441	540,116,294	356,411,201	N/A	N/A	N/A

Based on the financial instruments held at 31st March 2023, if the floating interest rate curve increased by 0.5% for a full year then the effect on total equity, with all other variables remaining constant, would amount to a gain of ZAR4,458,951 (2022: ZAR4,225,807). A decrease by 0.5% would result in an equal but opposite effect, on the basis that all other variables remain constant. It is important to note that this form of sensitivity analysis may be unrepresentative of the risks inherent in the financial instruments held by the Series Trust as the measure is a point-in-time calculation, reflecting positions as recorded at that date, which do not necessarily reflect the risk position held at any other time.

The Benchmark rate for interest receipts for the floating rate investments is based on the 3 month Johannesburg Interbank Agreed Rate ("JiBar") for the Series Trust.

**SOUTH AFRICAN RAND MONEY MARKET FUND, A SERIES TRUST OF
HORIZON TRUST**

Notes to the Financial Statements

For the year ended 31st March 2023

(Continued)

9. FINANCIAL INSTRUMENTS AND ASSOCIATED RISKS (continued)

Market Risk (continued)

Interest Rate Risk (continued)

A fundamental reform of major interest rate benchmarks is being undertaken globally, including the replacement of some interbank offered rates (IBORs) with alternative nearly risk-free rates (referred to as 'IBOR reform'). The Series Trust has exposure to IBORs on its financial instruments that will be replaced or reformed as part of these market wide initiatives. The Series Trust's main IBOR exposure at 31st March 2023 was indexed to JIBAR ("SA LIBOR").

As of 31st March 2023, ICE Benchmark Administration (IBA) has ceased publication of the GBP, EUR, CHF and JPY tenors, as well as the 1 week and 2 month USD LIBOR tenors, and will cease publication of the other USD LIBOR tenors (overnight, 1 month, 3 months, 6 months and 12 months) at the end of June 2023.

The Series Trust's IBOR exposures in financial assets and financial liabilities at FVTPL as at 31st March 2023 and 2022, were Certificates of Deposit and Variable Rate NCDs indexed to SA LIBOR. These securities represent 0% of the Series Trust's portfolio as at 31st March 2023 (2022: 70%).

Liquidity Risk

Liquidity risk is the risk that the Series Trust may not be able to rapidly adjust the size of its investment position in times of high volatility and financial stress at a reasonable price.

Funds are invested in assets which are expected to be readily realisable and overnight cash balances of around 5% of the net value of equity are normally retained, which are increased for known outflows and during market disruption. In times of market disruption realising assets may become more difficult. When this is observed it is monitored by the Investment Manager, and where deemed necessary by the Investment Manager, the Investment Manager will endeavour to have shorter maturity dates and to increase overnight cash. Please see Note 14 for details of redemption terms and conditions for Unitholders.

In the opinion of the Investment Manager, the majority of assets and liabilities of the Series Trust held as at 31st March 2023 and 2022 can be liquidated within one month in normal circumstances. All liabilities of the Series Trust, and the total equity of the Series Trust which is all redeemable at the option of Unitholders, have a contractual maturity of less than one month.

Credit Risk

Credit risk is measured by the loss the Series Trust would record if its counterparties failed to perform pursuant to the terms of their obligations to the Series Trust. The Series Trust will be exposed to credit risk on parties with whom it trades and will also bear the risk of settlement default. The Series Trust aims to select only established counterparties that have sufficient experience, knowledge and creditworthiness. All transactions in listed securities are settled/paid for upon delivery using approved brokers. The risk of default is considered minimal, as delivery of securities sold is only made once the broker has received payment. Payment is made on a purchase once the securities have been received by the broker.

**SOUTH AFRICAN RAND MONEY MARKET FUND, A SERIES TRUST OF
HORIZON TRUST**

Notes to the Financial Statements

For the year ended 31st March 2023

(Continued)

9. FINANCIAL INSTRUMENTS AND ASSOCIATED RISKS (continued)

Credit Risk (continued)

All of the cash held on overnight deposit is held with a carefully selected list of banks. Bankruptcy or insolvency by a bank may cause the Series Trust's rights with respect to the cash held on deposit to be delayed or limited. The Investment Manager monitors the credit rating of this list, as reported by S&P Global and Moody's.

G.A.S. (Cayman) Limited as Trustee has appointed Sumitomo Mitsui Trust Bank, Limited (London Branch) as its custodian (the "Custodian"), which has a Fitch long term rating of A- (2022: A-). Sumitomo Mitsui Trust Bank, Limited (London Branch) has, in turn, appointed BBH, as their sub-custodian. Both the cash and securities are ultimately held with BBH, with cash being held with BBH as banker. All of the investments and cash of the Series Trust are held with BBH at year end, who has a Fitch credit rating of A+ (2022: A+). Bankruptcy or insolvency of BBH may cause the Series Trust's rights with respect to its investments in debt securities held by the bank to be delayed or limited. The Series Trust's securities are maintained by the Custodian in segregated accounts at BBH, thus in the event of insolvency or bankruptcy of the Custodian or BBH, the Series Trust's securities are segregated. The Series Trust will, however, be exposed to the credit risk of BBH, or any depository used by the Custodian or BBH, in relation to the Series Trust's cash. In the event of the insolvency or bankruptcy of BBH or a depository, the Series Trust will be treated as a general creditor of BBH or a depository in relation to cash holdings of the Series Trust. An investment universe which lists all the rating eligible securities that the Series Trust has traded in is maintained, and monitored daily by the Investment Manager to record rating changes by Fitch (national rating scale). Any rating changes are reported to the Investment Manager.

The table below shows the distribution of fixed deposits and instruments at FVTPL by credit rating as a percentage of the value of investments. The credit rating is determined by the Investment Manager, on an instrument by instrument basis, based on reference to four credit rating agencies, being Fitch, S&P Global, Moody's, and GDC in this sequence.

2023	ZAR	%	2022	ZAR	%
AAA	439,383,343	30.39	AAA	646,753,449	41.60
AA+	731,701,620	50.62	AA+	608,397,161	39.14
AA	274,594,924	18.99	AA	299,393,796	19.26
	<u>1,445,679,887</u>	<u>100.00</u>		<u>1,554,544,406</u>	<u>100.00</u>

All gains and losses from trading in investments for the years ended 31st March 2023 and 2022 are included in profit or loss in the Statement of Comprehensive Income.

All the assets held by the Series Trust are exposed to credit risk and the carrying value of these assets in the Statement of Financial Position represents the maximum exposure to credit risk at the year end.

**SOUTH AFRICAN RAND MONEY MARKET FUND, A SERIES TRUST OF
HORIZON TRUST**

Notes to the Financial Statements

For the year ended 31st March 2023

(Continued)

9. FINANCIAL INSTRUMENTS AND ASSOCIATED RISKS (continued)

Credit Risk (continued)

Amounts arising from ECL

Impairment on cash and cash equivalents, receivable for Equity Units issued and receivables has been measured on a 12-month expected loss basis and reflects the short maturities of the exposures. The Series Trust considers that these exposures have low credit risk based on the external credit ratings of the counterparties.

The Series Trust monitors changes in credit risk on these exposures by tracking published external credit ratings of the counterparties. To determine whether published ratings remain up to date and to assess whether there has been a significant increase in credit risk at the reporting date that has not been reflected in the published ratings, the Series Trust supplements this by reviewing changes in bond yields, credit default swap prices together with available press and regulatory information about counterparties.

12-month and lifetime probabilities of default are based on publically available historical market data published by Moody's for each credit rating. Loss given default parameters generally reflect an assumed recovery rate of 50%. However, if the asset were credit-impaired, then the estimate of loss would be based on a specific assessment of expected cash shortfalls and on the original effective interest rate.

The amount of impairment allowance on cash and cash equivalents, receivable for Equity Units issued and receivables is considered trivial as at 31st March 2023 and 2022.

10. FAIR VALUE OF FINANCIAL INSTRUMENTS

The table overleaf shows financial instruments recognised at fair value analysed between those whose fair value is based on:

- Level 1: Quoted price (Unadjusted) in an active market for an identical instrument;
- Level 2: Valuation techniques based on observable inputs, either directly (i.e. as prices) or indirectly (i.e. derived from prices). This category includes instruments valued using: quoted market prices in active markets for similar instruments, quoted prices for identical or similar instruments in markets that are not considered active; or other valuation techniques for which all significant inputs are directly or indirectly observable from market data; and
- Level 3: Valuation techniques using significant unobservable inputs. This category includes all instruments for which the valuation technique includes inputs not based on observable data and the unobservable inputs have a significant effect on the instrument's valuation. This category includes instruments that are valued based on quoted prices for similar instruments for which significant unobservable adjustments or assumptions are required to reflect differences between the instruments. The Series Trust did not hold any instruments in this category.

**SOUTH AFRICAN RAND MONEY MARKET FUND, A SERIES TRUST OF
HORIZON TRUST**

Notes to the Financial Statements

For the year ended 31st March 2023

(Continued)

10. FAIR VALUE OF FINANCIAL INSTRUMENTS (continued)

	Level 1 ZAR	Level 2 ZAR	Level 3 ZAR	Total ZAR
2023				
Financial assets at FVTPL (including interest receivable)				
Certificates of Deposit	23,990,931	-	-	23,990,931
Coupon Interest Receivable on Variable Rate NCDs	7,197,657	912,628	-	8,110,285
Discounted Debt	9,279,403	-	-	9,279,403
Variable Rate NCDs	<u>776,799,268</u>	<u>91,000,000</u>	<u>-</u>	<u>867,799,268</u>
	<u>817,267,259</u>	<u>91,912,628</u>	<u>-</u>	<u>909,179,887</u>
2022				
Financial assets at FVTPL (including interest receivable)				
Certificates of Deposit	-	640,086,329	-	640,086,329
Coupon Interest Receivable on Variable Rate NCDs	-	5,829,470	-	5,829,470
Discounted Debt	-	367,753,449	-	367,753,449
Variable Rate NCDs	<u>-</u>	<u>205,075,158</u>	<u>-</u>	<u>205,075,158</u>
	<u>-</u>	<u>1,218,744,406</u>	<u>-</u>	<u>1,218,744,406</u>

There were no transfers between the levels during the year (2022: None). The financial instruments not measured at FVTPL are short-term financial assets and financial liabilities whose carrying amounts approximate fair value.

The table below and overleaf sets out the fair values of financial instruments not measured at FVTPL and analyses them by the level in the fair value hierarchy into which each fair value measurement is categorised:

	Level 1 ZAR	Level 2 ZAR	Level 3 ZAR	Total ZAR
2023				
Assets				
Cash and cash equivalents	576,404,516	-	-	576,404,516
Receivable for Equity Units issued	-	8,678,778	-	8,678,778
Receivables	<u>-</u>	<u>4,035,277</u>	<u>-</u>	<u>4,035,277</u>
	<u>576,404,516</u>	<u>12,714,055</u>	<u>-</u>	<u>589,118,571</u>
Liabilities				
Payable for Equity Units redeemed	-	5,112,273	-	5,112,273
Payables	<u>-</u>	<u>5,891,512</u>	<u>-</u>	<u>5,891,512</u>
	<u>-</u>	<u>11,003,785</u>	<u>-</u>	<u>11,003,785</u>

**SOUTH AFRICAN RAND MONEY MARKET FUND, A SERIES TRUST OF
HORIZON TRUST**

Notes to the Financial Statements

For the year ended 31st March 2023

(Continued)

10. FAIR VALUE OF FINANCIAL INSTRUMENTS (continued)

2022	Level 1 ZAR	Level 2 ZAR	Level 3 ZAR	Total ZAR
Assets				
Cash and cash equivalents	337,491,258	-	-	337,491,258
Receivable for Equity Units issued	-	3,286,319	-	3,286,319
Receivables	-	1,986,641	-	1,986,641
	<u>337,491,258</u>	<u>5,272,960</u>	<u>-</u>	<u>342,764,218</u>
Liabilities				
Payable for Equity Units redeemed	-	13,133,780	-	13,133,780
Payables	-	5,409,621	-	5,409,621
	<u>-</u>	<u>18,543,401</u>	<u>-</u>	<u>18,543,401</u>

11. CASH AND CASH EQUIVALENTS

Cash and cash equivalents, comprises cash held with maturities of 3 months or less with BBH of the amount ZAR39,904,516 (2022: ZAR1,691,258) and deposits of ZAR536,500,000 (2022: ZAR335,800,000).

12. RECEIVABLES

	2023 ZAR	2022 ZAR
Bank interest receivable	62,507	22,815
Deposits (less than 3 months) receivable	<u>3,972,770</u>	<u>1,963,826</u>
	<u>4,035,277</u>	<u>1,986,641</u>

13. PAYABLES

	Note	2023 ZAR	2022 ZAR
Fees payable	16	5,026,499	5,258,691
Distributions payable		865,013	144,412
Other payables		<u>-</u>	<u>6,518</u>
		<u>5,891,512</u>	<u>5,409,621</u>

**SOUTH AFRICAN RAND MONEY MARKET FUND, A SERIES TRUST OF
HORIZON TRUST**

Notes to the Financial Statements
For the year ended 31st March 2023
(Continued)

14. EQUITY UNIT CAPITAL

	Number of Units	Unit Capital ZAR
Balance at 1 st April 2022	154,296,457,537	1,542,964,577
Equity Units issued	135,020,106,713	1,350,201,067
Equity Units redeemed	<u>(140,587,176,068)</u>	<u>(1,405,871,761)</u>
Balance at 31st March 2023	<u>148,729,388,182</u>	<u>1,487,293,883</u>
Balance at 1 st April 2021	169,724,244,970	1,697,242,451
Equity Units issued	113,054,073,760	1,130,540,738
Equity Units redeemed	<u>(128,481,861,193)</u>	<u>(1,284,818,612)</u>
Balance at 31st March 2022	<u>154,296,457,537</u>	<u>1,542,964,577</u>

Only one class of Units, ZAR Units, are in issue. The Units are available for subscription on any dealing day at the applicable purchase price. The Series Trust issues redeemable Units, which are redeemable at each Unitholder's option but are classified as financial equity in accordance with IAS 32. Redeemable Units can be put back to the Series Trust at every dealing day for cash equal to a proportionate Unit of the Series Trust's NAV. The redeemable unit is carried at the redemption amount that is payable at the Statement of Financial Position date if a Unitholder exercises the right to put the Unit back to the Series Trust.

Equity Units are redeemable daily subject to the submission of a repurchase notice by no later than 8am (Dublin time) on the relevant dealing day or such other deadline as the Investment Manager may determine, failing which the repurchase request will be held over until the following dealing day and Units will be redeemed at the repurchase price applicable for that dealing day.

The Series Trust considers Unit Capital to be the capital of the Series Trust. Its objective in managing capital is the investment objective described in Note 1. The Series Trust is not subject to any imposed external regulatory capital requirements. Rakuten Securities, Inc. owns 21% (2022: 21%) and SBI Securities Co. Ltd owns 63% (2022: 64%) of the Units issued by the Series Trust.

15. NET GAIN ON FINANCIAL ASSETS AT FVTPL

	2023 ZAR	2022 ZAR
Financial assets and liabilities		
Net realised gain from investments	<u>6,299</u>	<u>10,326</u>
	<u>6,299</u>	<u>10,326</u>

**SOUTH AFRICAN RAND MONEY MARKET FUND, A SERIES TRUST OF
HORIZON TRUST**

Notes to the Financial Statements

For the year ended 31st March 2023

(Continued)

16. FEES AND EXPENSES

Trustee fees

The Trustee receives out of the assets of the Series Trust a fixed fee of ZAR170,000 per annum, accruing daily and payable quarterly in arrears.

The Trustee also receives an account opening fee of ZAR14,000 for external cash accounts out of the assets of the Series Trust. In addition, the Trustee is entitled to be reimbursed out of the assets of the Series Trust for all government or similar fees, charges, taxes and duties levied on or in respect of the Series Trust as may be properly incurred, as well as all reasonable out-of-pocket expenses incurred. The Trustee is also entitled to receive a termination fee upon the termination of the Series Trust as agreed between the Trustee and the Investment Manager.

Administration and custodian fees

The Administrator receives out of the assets of the Series Trust an administration fee at the rate of:

1. 0.10% per annum of that part of the NAV calculated on the valuation point on each valuation day which is equal to or less than ZAR1,000,000,000;
2. 0.09% per annum of that part of the NAV calculated on the valuation point on each valuation day which is greater than ZAR1,000,000,000 and equal to or less than ZAR2,000,000,000;
3. 0.08% per annum of that part of the NAV calculated on the valuation point on each valuation day which is greater than ZAR2,000,000,000.

Subject to a minimum fee of ZAR700,000 per annum, prorated on each valuation day, and payable quarterly in arrears in respect of its provision of administrative services to the Series Trust. The fees of the Custodian are borne by the Administrator. The Administrator also receives a fee of ZAR150 for each security settlement instruction in respect of the Series Trust and ZAR100 for cash movements in and out of the Series Trust. The Administrator is also entitled to receive additional fees out of the assets of the Series Trust from time to time as set out in the Administration Agreement in circumstances including, but not limited to; amendments to the Offering Memorandum, change of service providers to the Series Trust, changes to the structure of the Series Trust and termination of the Series Trust.

Investment management fees

The Investment Manager receives out of the assets of the Series Trust a fee of up to 0.05% per annum of the NAV, accruing daily and payable quarterly in arrears. The Investment Manager is also entitled to be reimbursed out of the assets of the Series Trust for out-of-pocket expenses reasonably incurred in connection with the services provided by the Investment Manager.

Sub-Investment management fees

The Sub-Investment Manager receives out of the assets of the Series Trust a fee of up to 0.40% per annum of the NAV, accruing daily and payable quarterly in arrears. The Sub-Investment Manager is also entitled to be reimbursed out of the assets of the Series Trust for out-of-pocket expenses reasonably incurred in connection with the services provided by the Sub-Investment Manager.

**SOUTH AFRICAN RAND MONEY MARKET FUND, A SERIES TRUST OF
HORIZON TRUST**

Notes to the Financial Statements

For the year ended 31st March 2023

(Continued)

16. FEES AND EXPENSES (continued)

Distributors' fees

The Distributors receive out of the assets of the Series Trust a fee of up to 0.40% per annum of that part of the NAV attributable to Units for which each Distributor procured subscribers, accruing daily and payable quarterly in arrears.

Agent company fees

The Agent company receives out of the assets of the Series Trust a fee of up to 0.10% per annum of the NAV, accruing daily and payable quarterly in arrears.

Other fees and expenses

Additional fees and expenses attributable to the Series Trust are also payable out of the assets of the Series Trust, including, without limitation, audit fees, legal expenses, consultancy fees, transaction fees, advertising expenses, printing expenses and any other ongoing out of pocket fees and expenses. The Series Trust bears any applicable taxes.

The fees payable are as follows:

	2023 ZAR	2022 ZAR
Trustee fees	42,923	41,992
Administration and custodian fees	511,322	519,090
Investment management fees	185,660	196,499
Sub-Investment management fees	1,485,279	1,571,994
Distributors' fees	1,493,517	1,572,028
Agent company fees	363,077	392,959
Other fees and expenses	944,721	964,129
	<u>5,026,499</u>	<u>5,258,691</u>

17. RELATED PARTY TRANSACTIONS

Parties are considered to be related if one party has the ability to control the other party or exercise significant influence over the other party in making financial or operational decisions. The Trustee, Administrator and Custodian are all related by virtue of common control. The Trustee, Investment Manager, Sub-Investment Manager, Custodian and related companies are deemed to be related to the Series Trust. Fees incurred with related parties during the year are disclosed in the Statement of Comprehensive Income. Amounts payable to related parties at the year end are disclosed in Note 16. Rakuten Securities, Inc. owns 21% (2022: 21%) and SBI Securities Co. Ltd owns 63% (2022: 64%) of the Units issued by the Series Trust. As at 31st March 2023 and 2022, the Series Trust has no employees.

**SOUTH AFRICAN RAND MONEY MARKET FUND, A SERIES TRUST OF
HORIZON TRUST**

Notes to the Financial Statements
For the year ended 31st March 2023
(Continued)

18. DISTRIBUTIONS

The dividend declared to Unitholders for the year ended 31st March 2023 is ZAR73,642,669 (2022: ZAR49,411,690). Dividends reinvested for the year ended 31st March 2023 amounted to ZAR56,998,928 (2022: ZAR38,691,761).

19. NAV HISTORY

	2023	2022
NAV per financial statements	ZAR1,487,294,673	ZAR1,542,965,223
Number of Equity Units in issue per financial statements	148,729,388,182	154,296,457,537
NAV per Equity Unit per financial statements	ZAR0.01	ZAR0.01

20. CONTINGENCIES, COMMITMENTS AND CHARGES

There were no other contingencies, commitments or charges as at 31st March 2023 or 2022.

21. EVENTS SUBSEQUENT TO THE YEAR END

Subsequent to the year end and up to 31st August 2023, there were ZAR674,700,490 subscriptions into the Series Trust and ZAR612,101,469 redemptions from the Series Trust.

There were no other events subsequent to the year end which require disclosure or amendment to the financial statements.

22. APPROVAL OF FINANCIAL STATEMENTS

The Trustee approved the financial statements on 31st August 2023.

**SOUTH AFRICAN RAND MONEY MARKET FUND, A SERIES TRUST OF
HORIZON TRUST**

Schedule of Investments (Unaudited)

As at 31st March 2023

	Nominal Holding	Fair Value ZAR	% of NAV
Certificates of Deposit			
South Africa			
Investec Bank 6.525% 14-Apr-23	24,000,000	23,990,931	1.61
Total Certificates of Deposit		<u>23,990,931</u>	<u>1.61</u>
Variable Rate NCDs			
South Africa			
Absa Bank FRN 11-Apr-23	23,000,000	23,000,000	1.55
Absa Bank FRN 02-May-23	17,000,000	17,000,000	1.14
Absa Bank FRN 04-May-23	21,000,000	20,999,883	1.41
Absa Bank FRN 16-May-23	4,000,000	4,002,985	0.27
Absa Bank FRN 01-Jun-23	3,000,000	3,003,882	0.20
Absa Bank FRN 09-Jun-23	3,000,000	3,004,336	0.20
Absa Bank FRN 15-Jun-23	23,000,000	23,000,000	1.55
Absa Bank FRN 04-Aug-23	14,000,000	14,023,195	0.94
Firststrand Bank FRN 20-Apr-23	48,000,000	48,021,512	3.23
Investec Bank FRN 05-May-23	15,000,000	15,011,831	1.01
Investec Bank FRN 21-May-23	71,600,000	71,673,468	4.83
Investec Bank FRN 27-Jul-23	29,000,000	29,068,096	1.95
Investec Bank FRN 04-Aug-23	16,000,000	16,031,826	1.08
Investec Bank FRN 10-Aug-23	3,000,000	3,004,251	0.20
Nedbank FRN 04-May-23	3,000,000	3,001,270	0.20
Nedbank FRN 19-May-23	37,000,000	37,038,273	2.49
Nedbank FRN 22-May-23	13,000,000	13,000,000	0.87
Nedbank FRN 24-May-23	12,000,000	12,000,000	0.81
Nedbank FRN 02-Jun-23	37,000,000	37,046,724	2.49
Nedbank FRN 02-Jun-23	56,000,000	56,092,386	3.77
Nedbank FRN 12-Jun-23	20,000,000	20,000,000	1.34
Nedbank FRN 22-Jun-23	13,000,000	13,021,786	0.88
Nedbank FRN 20-Jul-23	18,000,000	18,003,773	1.21
Nedbank FRN 21-Jul-23	26,000,000	26,035,471	1.75
Nedbank FRN 28-Jul-23	3,000,000	3,007,235	0.20
Nedbank FRN 11-Aug-23	3,000,000	3,007,063	0.20
Standard Bank of South Africa FRN 19-Apr-23	103,000,000	103,077,827	6.94
Standard Bank of South Africa FRN 25-Apr-23	4,000,000	4,001,749	0.27
Standard Bank of South Africa FRN 05-May-23	7,000,000	7,000,784	0.47
Standard Bank of South Africa FRN 09-May-23	22,000,000	22,000,935	1.48

**SOUTH AFRICAN RAND MONEY MARKET FUND, A SERIES TRUST OF
HORIZON TRUST**

Schedule of Investments (Unaudited)

As at 31st March 2023

(Continued)

	Nominal Holding	Fair Value ZAR	% of NAV
Variable Rate NCDs (continued)			
South Africa (continued)			
Standard Bank of South Africa FRN 12-May-23	10,000,000	10,008,867	0.67
Standard Bank of South Africa FRN 18-May-23	15,000,000	15,000,000	1.01
Standard Bank of South Africa FRN 18-May-23	96,000,000	96,116,180	6.47
Standard Bank of South Africa FRN 30-May-23	3,000,000	2,988,038	0.20
Standard Bank of South Africa FRN 13-Jun-23	6,000,000	6,011,873	0.40
Standard Bank of South Africa FRN 03-Aug-23	1,000,000	1,002,803	0.07
Standard Bank of South Africa FRN 15-Aug-23	33,000,000	33,097,661	2.23
Standard Bank of South Africa FRN 18-Aug-23	33,000,000	33,089,366	2.22
Toyota Finance Services FRN 03-Sep-23	2,300,000	2,303,939	0.15
Total Variable Rate NCDs		<u>867,799,268</u>	<u>58.35</u>
Discounted Debt			
South Africa			
South African T Bill 0% 19-Apr-23	9,310,000	9,279,403	0.62
Total Discounted Debt		<u>9,279,403</u>	<u>0.62</u>
Coupon interest receivable		<u>8,110,285</u>	<u>0.55</u>
Financial assets at FVTPL		<u>909,179,887</u>	<u>61.13</u>
Deposits (less than 3 months)			
South Africa			
Call Account Nedbank 32 Day notice	75,000,000	75,000,000	5.04
Call Account Shinsei Citibank	205,100,000	205,100,000	13.79
Call Account Shinsei HSBC Bank	222,700,000	222,700,000	14.97
Call Account Shinsei Investec Bank	3,700,000	3,700,000	0.25
FDZAR SAN 7.30% 04-Apr-23	30,000,000	30,000,000	2.02
Total Deposits (less than 3 months)		<u>536,500,000</u>	<u>36.07</u>

**SOUTH AFRICAN RAND MONEY MARKET FUND, A SERIES TRUST OF
HORIZON TRUST**

Schedule of Investments (Unaudited)

As at 31st March 2022

	Nominal Holding	Fair Value ZAR	% of NAV
Certificates of Deposit			
South Africa			
Absa Bank FRN 05-Apr-22	23,000,000	23,000,000	1.49
Absa Bank FRN 12-Apr-22	32,000,000	32,000,000	2.08
Absa Bank 6.142% 30-May-22	51,000,000	51,000,000	3.31
Firststrand Bank 4.94% 10-May-22	9,000,000	9,013,022	0.58
Firststrand Bank 4.94% 12-May-22	45,000,000	45,066,524	2.92
Firststrand Bank 4.96% 13-Jun-22	4,000,000	4,006,684	0.26
Investec Bank 4.75125% 09-May-22	16,000,000	16,015,164	1.04
Investec Bank FRN 03-Jun-22	5,000,000	5,004,040	0.32
Investec Bank FRN 21-Jul-22	45,000,000	45,102,677	2.93
Investec Bank FRN 17-Aug-22	54,000,000	54,175,073	3.51
Nedbank FRN 12-Apr-22	5,000,000	5,000,000	0.32
Nedbank FRN 12-Apr-22	56,000,000	56,000,000	3.63
Nedbank FRN 14-Apr-22	5,000,000	5,000,000	0.32
Nedbank FRN 19-Apr-22	5,000,000	5,000,000	0.32
Nedbank FRN 25-Apr-22	20,000,000	20,000,000	1.30
Nedbank FRN 10-Jun-22	20,000,000	20,000,000	1.30
Standard Bank of South Africa FRN 07-Jun-22	47,000,000	47,109,852	3.05
Standard Bank of South Africa FRN 14-Jun-22	60,000,000	60,178,218	3.90
Standard Bank of South Africa FRN 16-Aug-22	55,000,000	55,195,018	3.58
Standard Bank of South Africa FRN 26-Aug-22	12,000,000	12,004,900	0.78
Standard Bank of South Africa FRN 02-Sep-22	10,000,000	10,004,225	0.65
Standard Bank of South Africa FRN 08-Sep-22	40,000,000	40,137,651	2.60
Standard Bank of South Africa FRN 13-Sep-22	20,000,000	20,073,281	1.30
Total Certificates of Deposit		<u>640,086,329</u>	<u>41.49</u>

**SOUTH AFRICAN RAND MONEY MARKET FUND, A SERIES TRUST OF
HORIZON TRUST**

Schedule of Investments (Unaudited)

As at 31st March 2022

(Continued)

	Nominal Holding	Fair Value ZAR	% of NAV
Variable Rate NCDs			
South Africa			
Absa Bank FRN 11-Apr-22	23,000,000	23,000,000	1.49
Absa Bank FRN 15-Jun-22	23,000,000	23,000,000	1.49
Firststrand Bank FRN 09-May-22	40,000,000	40,056,179	2.60
Nedbank FRN 19-Apr-22	20,000,000	20,000,000	1.30
Nedbank FRN 19-Apr-22	52,000,000	52,012,698	3.37
Nedbank FRN 04-May-22	19,000,000	19,005,060	1.23
Nedbank FRN 23-May-22	13,000,000	13,000,000	0.84
Nedbank FRN 24-May-22	12,000,000	12,000,000	0.78
Nedbank FRN 10-Jun-22	3,000,000	3,001,221	0.19
Total Variable Rate NCDs		<u>205,075,158</u>	<u>13.29</u>
Discounted Debt			
South Africa			
South African T-Bill 0% 06-Apr-22	16,430,000	16,420,170	1.07
South African T-Bill 0% 13-Apr-22	42,810,000	42,749,097	2.77
South African T-Bill 0% 28-Apr-22	16,260,000	16,205,477	1.05
South African T-Bill 0% 04-May-22	20,340,000	20,256,613	1.31
South African T-Bill 0% 11-May-22	36,810,000	36,628,327	2.37
South African T-Bill 0% 18-May-22	23,160,000	23,032,865	1.49
South African T-Bill 0% 25-May-22	35,470,000	35,247,445	2.28
South African T-Bill 0% 01-Jun-22	15,850,000	15,737,453	1.02
South African T-Bill 0% 08-Jun-22	17,020,000	16,868,183	1.09
South African T-Bill 0% 15-Jun-22	2,230,000	2,210,152	0.14
South African T-Bill 0% 29-Jun-22	22,930,000	22,679,292	1.47
South African T-Bill 0% 06-Jul-22	50,310,000	49,709,528	3.23
South African T-Bill 0% 13-Jul-22	39,340,000	38,814,469	2.52
South African T-Bill 0% 27-Jul-22	18,970,000	18,688,041	1.21
South African T-Bill 0% 17-Aug-22	12,740,000	12,506,337	0.81
Total Discounted Debt		<u>367,753,449</u>	<u>23.83</u>
Coupon interest receivable		<u>5,829,470</u>	<u>0.38</u>
Financial assets at FVTPL		<u>1,218,744,406</u>	<u>78.99</u>

**SOUTH AFRICAN RAND MONEY MARKET FUND, A SERIES TRUST OF
HORIZON TRUST**

Schedule of Investments (Unaudited)

As at 31st March 2022

(Continued)

	Nominal Holding	Fair Value ZAR	% of NAV
Deposits (less than 3 months)			
South Africa			
Call Account Shinsei Absa Bank	2,200,000	2,200,000	0.14
Call Account Shinsei HSBC Bank	279,000,000	279,000,000	18.08
Call Account Shinsei Investec Bank	22,600,000	22,600,000	1.47
Call Account Shinsei Standard Bank	2,000,000	2,000,000	0.13
FDZAR SAN 4.2% 07-Apr-22	30,000,000	<u>30,000,000</u>	<u>1.94</u>
Total Deposits (less than 3 months)		<u>335,800,000</u>	<u>21.76</u>

2【ファンドの現況】

【純資産額計算書】

(2023年 7 月末日現在)

	ランド	千円 (d . および e . を除く。)
a . 資産総額	1,553,751,466.51	12,445,549
b . 負債総額	3,670,638.69	29,402
c . 純資産総額 (a - b)	1,550,080,827.82	12,416,147
d . 発行済口数	155,008,006,163口	
e . 一口当たり純資産価格 (c / d)	0.01	0.0801円

第4【外国投資信託受益証券事務の概要】

（1）ファンド証券の名義書換

ファンド証券の名義書換機関は次のとおりである。

取扱機関 エスエムティー・ファンド・サービシーズ（アイルランド）リミテッド

取扱場所 アイルランド、ダブリン2、ハーコード・ロード、ハーコート・センター、ブ
ロック5

日本の受益者については、ファンド証券の保管を委託されている販売取扱会社の責任で必要な名義書換手続きがとられる。

名義書換の費用は徴収されない。

（2）受益者集会

受益者集会は開催されない。

（3）受益者に対する特典、譲渡制限

受益者に対する特典はない。

管理会社は米国人をはじめその他のいかなる者によるファンド証券の取得も制限することができる。

第三部【特別情報】

第 1 【管理会社の概況】

1 【管理会社の概況】

（ 1 ）資本金の額

管理会社の資本金は600万シンガポール・ドル（約 6 億3,540万円）で、2023年 7 月末日現在、全額払込済である。なお、1 株 1 万シンガポール・ドル（約1,059,000円）で記名株式600株を発行済である。

最近 5 年間における資本金の額の増減はない。

（ 2 ）管理会社の機構

管理会社の年次総会は取締役が決定する時期（ただし、前回の年次総会から15か月以上経過しないものとする。）および場所にて毎年 1 回開催される。管理会社は、シンガポール会社法チャプター50（「シンガポール会社法」）に規定される要件および手続きを遵守することを条件に、定款に異なる条項があったとしても、年次総会を含む総会の開催を省略することができる。

管理会社は、総会において、特別決議により、随時資本の返還、欠損したかもしくは利用可能な資産の裏付けのない資本の消却、株式にかかる負債の削減、または法により容認されている他の方法など、都合のよいと考えられる方法によって減資を行うことができ、特に資本は当該金額の再請求または他の方法の実行後に全額返還となるか消却される。

総会における各決議は、挙手の結果が宣言される前に出席者本人または議決権を有する代理出席者の 2 名以上が投票を要求しない限り、出席者本人または議決権を有する代理出席者の過半数による挙手で決定される。投票が要求されない場合、過半数によって決議が可決もしくは否決がされた旨の当該総会の議長による宣言は最終的なものであり、決議に対する賛成票もしくは反対票の票数の証明なしで、結果が管理会社の議事録に記載されることが最終的な証拠となる。

総会で別途決定されない限り、1 名以上の取締役はシンガポールの居住者でなければならない。

取締役は、多数決によりいかなる者をも取締役に任命することができ、任命された者は、付属定款に従い解任されるまでまたは退任するまで取締役に務める。

取締役は、管理会社の株式を保有することは求められていない。

管理会社の業務は、取締役の指図により、または当該指図に基づき運営される。

取締役は、シンガポール会社法または管理会社の基本定款および付属定款が総会において管理会社に行使するよう求める権限を除き、会社のあらゆる権限を行使することができる。

取締役または取締役の委員会は、業務の処理、審議の持ち越しおよび適切であると思われる総会を統制するために総会を開催し、議事に必要な定足数を決定することができる。別途決定されない限り、2 名の取締役が定足数を構成するが、管理会社の取締役が 1 名の場合は、当該取締役が定足数を満たし、総会が成立する。総会にて提起された議案は、各 1 票を有する出席取締役の過半数の投票によって決定される。定款の規定にもかかわらず、管理会社の取締役が 1 名の場合、取締役は決議を記録し、当該記録に署名することにより、取締役決議を可決することができる。

（３）役員および従業員の状況

（2023年7月末日現在）

氏名	管理会社 役職名	所属・役職名
プラヴィーン・ジャグワニ (Praveen Jagwani)	取締役	UTI インターナショナル（シンガポール）プライ ベート・リミテッド最高経営責任者
マーク・テナント (Mark Tennant)	取締役	T . ロウ・プライス・グローバル・インベス ター・サービシーズの諮問委員会のメンバー
タン・ウーン・ハム (Tan Woon Hum)	取締役	シュック・リン・アンド・ボク・エルエルピー パートナー
イムタイアズール・ラーマン (Imtaiyazur Rahman)	取締役	UTIアセット・マネジメント・カンパニー・リミ テッド最高経営責任者

（注）管理会社には24名の従業員がいる。

2【事業の内容及び営業の概況】

管理会社は、投資信託および投資法人の管理、運用、勧誘および販売活動、資産運用業務、ならびにシンガポールで現在効力を有する法律により禁止されていない他の業務を専業とする。

管理会社は、2023年7月末日現在、本ファンドの他、以下のファンドの管理運用を行っている。

国別（設立国）	種類	本数	純資産額の合計
ケイマン諸島	分離ポートフォリオ型投資法人	2	約7億802万米ドル (約998億958万円)
アイルランド	UCITS準拠ファンド	2	約10億4,449万米ドル (約1,472億4,176万円)
シンガポール	非公開有限責任会社	3	約4,896万米ドル (約69億189万円)

（注）米ドルの円貨換算は、2023年7月現在の株式会社三菱UFJ銀行の対顧客電信売買相場の仲値（1米ドル＝140.97円）による。

3【管理会社の経理状況】

- a . 管理会社の直近 2 事業年度の日本文の財務書類は、シンガポールにおける諸法令および一般に認められた会計原則に準拠して作成された原文（英文）の財務書類を日本語に翻訳したものである（ただし、円換算部分を除く。）。これは「特定有価証券の内容等の開示に関する内閣府令」に基づき、「財務諸表等の用語、様式及び作成方法に関する規則」第131条第 5 項ただし書の規定の適用によるものである。
- b . 管理会社の原文の財務書類は、外国監査法人等（公認会計士法（昭和23年法律第103号）第 1 条の 3 第 7 項に規定する外国監査法人等をいう。）である ケーピーエムジー エルエルピーから監査証明に相当すると認められる証明を受けており、当該監査証明に相当すると認められる証明に係る監査報告書に相当するもの（訳文を含む。）が当該財務書類に添付されている。
- c . 管理会社の原文の財務書類は、シンガポール・ドルで表示されている。日本文の財務書類には、主要な金額について円貨換算が併記されている。日本円による金額は、2023年 7 月31日現在における株式会社三菱UFJ銀行の対顧客電信売買相場の仲値（1シンガポール・ドル＝105.90円）で換算されている。なお、千円未満の金額は四捨五入されている。

（１）【貸借対照表】

UT I インターナショナル（シンガポール）プライベート・リミテッド

財政状態計算書

2023年３月31日現在

	注記	2023年		2022年	
		(シンガポール ・ドル)	(千円)	(シンガポール ・ドル)	(千円)
非流動資産					
有形固定資産および使用権資産	4	59,114	6,260	34,650	3,669
投資有価証券	5	13,181,427	1,395,913	6,604,425	699,409
繰延税金資産	6	167,937	17,785	157,990	16,731
		13,408,478	1,419,958	6,797,065	719,809
流動資産					
営業債権	7	5,487,934	581,172	6,334,928	670,869
その他資産	8	604,383	64,004	550,142	58,260
現金および現金同等物	9	3,454,104	365,790	9,458,048	1,001,607
		9,546,421	1,010,966	16,343,118	1,730,736
資産合計		22,954,899	2,430,924	23,140,183	2,450,545
資本					
株式資本	10	6,000,000	635,400	6,000,000	635,400
利益剰余金		9,879,477	1,046,237	9,725,644	1,029,946
その他準備金		478,798	50,705	318,698	33,750
資本合計		16,358,275	1,732,341	16,044,342	1,699,096
非流動負債					
長期インセンティブ引当金	11	987,862	104,615	929,352	98,418
流動負債					
未払費用およびその他の負債	11	3,723,278	394,295	3,873,151	410,167
持株会社に対する債務	13	767,237	81,250	1,130,508	119,721
最終持株会社に対する債務	13	379,845	40,226	553,714	58,638
関係会社に対する債務	13	326,711	34,599	251,520	26,636
リース負債	12	32,149	3,405	-	-
未払税金		379,542	40,193	357,596	37,869
		5,608,762	593,968	6,166,489	653,031
負債合計		6,596,624	698,582	7,095,841	751,450
資本および負債合計		22,954,899	2,430,924	23,140,183	2,450,545

添付の注記は、本財務書類の不可欠な部分である。

（２）【損益計算書】

UTIインターナショナル（シンガポール）プライベート・リミテッド

包括利益計算書

2023年３月31日終了事業年度

	注記	2023年		2022年	
		(シンガポール ・ドル)	(千円)	(シンガポール ・ドル)	(千円)
収益	14	22,161,493	2,346,902	22,592,950	2,392,593
損益を通じて公正価値により 測定される金融資産にかかる 未実現損失 / (利益)		(2,031,604)	(215,147)	208,660	22,097
純営業利益		20,129,889	2,131,755	22,801,610	2,414,690
費用					
給与およびその他の関連費用	15	(5,213,896)	(552,152)	(4,685,920)	(496,239)
減価償却費	4	(147,741)	(15,646)	(143,571)	(15,204)
その他の営業費用	16	(14,286,946)	(1,512,988)	(15,012,078)	(1,589,779)
費用合計		(19,648,583)	(2,080,785)	(19,841,569)	(2,101,222)
税引前当期利益		481,306	50,970	2,960,041	313,468
税金費用	17	(327,473)	(34,679)	(374,097)	(39,617)
当期包括利益合計		153,833	16,291	2,585,944	273,851

添付の注記は、本財務書類の不可欠な部分である。

UTIインターナショナル（シンガポール）プライベート・リミテッド

持分変動計算書

2023年 3 月31日終了事業年度

	株式資本		利益剰余金	
	(シンガポール ・ドル)	(千円)	(シンガポール ・ドル)	(千円)
2021年 4 月 1 日現在	6,000,000	635,400	7,139,700	756,094
当期包括利益合計				
当期利益	-	-	2,585,944	273,851
当期包括利益合計	-	-	2,585,944	273,851

資本に直接計上された所有者との取引

所有者拠出金および所有者分配金

事業年度中に付与されたストック
オプション

	-	-	-	-
所有者との取引合計	-	-	-	-
2022年 3 月31日現在	6,000,000	635,400	9,725,644	1,029,946

2022年 4 月 1 日現在	6,000,000	635,400	9,725,644	1,029,946
当期包括利益合計				
当期利益	-	-	153,833	16,291
当期包括利益合計	-	-	153,833	16,291

資本に直接計上された所有者との取引

所有者拠出金および所有者分配金

事業年度中に付与されたストック
オプション

	-	-	-	-
所有者との取引合計	-	-	-	-
2023年 3 月31日現在	6,000,000	635,400	9,879,477	1,046,237

	その他準備金		合計	
	(シンガポール ・ドル)	(千円)	(シンガポール ・ドル)	(千円)
2021年 4 月 1 日現在	187,451	19,851	13,327,151	1,411,345
当期包括利益合計				
当期利益	-	-	2,585,944	273,851
当期包括利益合計	-	-	2,585,944	273,851
資本に直接計上された所有者との取引				
所有者拠出金および所有者分配金				
事業年度中に付与されたストックオプション	131,247	13,899	131,247	13,899
所有者との取引合計	131,247	13,899	131,247	13,899
2022年 3 月31日現在	318,698	33,750	16,044,342	1,699,096
2022年 4 月 1 日現在	318,698	33,750	16,044,342	1,699,096
当期包括利益合計				
当期利益	-	-	153,833	16,291
当期包括利益合計	-	-	153,833	16,291
資本に直接計上された所有者との取引				
所有者拠出金および所有者分配金				
事業年度中に付与されたストックオプション	160,100	16,955	160,100	16,955
所有者との取引合計	160,100	16,955	160,100	16,955
2023年 3 月31日現在	478,798	50,705	16,358,275	1,732,341

添付の注記は、本財務書類の不可欠な部分である。

UTIインターナショナル（シンガポール）プライベート・リミテッド

キャッシュ・フロー計算書

2023年3月31日終了事業年度

	注記	2023年		2022年	
		(シンガポール ・ドル)	(千円)	(シンガポール ・ドル)	(千円)
営業活動によるキャッシュ・フロー					
税引前当期利益		481,306	50,970	2,960,041	313,468
調整：					
減価償却費	4	147,741	15,646	143,571	15,204
リース負債にかかる支払利息		2,454	260	2,586	274
定期預金からの受取利息		(549)	(58)	(2,312)	(245)
株式により決済された従業員 ストックオプション		160,100	16,955	131,247	13,899
損益を通じて公正価値により 測定される金融資産にかかる 未実現損失 / (利益)		2,031,604	215,147	(208,660)	(22,097)
		2,822,656	298,919	3,026,473	320,503
運転資本変動前の営業活動による キャッシュ・フロー					
営業資産および負債の変動：					
営業債権の（増加） / 減少		846,994	89,697	(2,374,681)	(251,479)
その他資産の（増加） / 減少		(54,241)	(5,744)	(121,741)	(12,892)
未払費用およびその他の負債 の（減少） / 増加		(91,363)	(9,675)	1,390,069	147,208
関係会社に対する債務の（減 少） / 増加		(461,951)	(48,921)	844,013	89,381
繰延利益の（減少） / 増加		-	-	(106,696)	(11,299)
営業活動によるキャッシュ・フ ロー					
		3,062,095	324,276	2,657,437	281,423
法人所得税支払額		(315,472)	(33,408)	(100,306)	(10,622)
定期預金からの受取利息		549	58	2,312	245
営業活動によるキャッシュ・フ ロー純額					
		2,747,172	290,926	2,559,443	271,045
投資活動によるキャッシュ・フ ロー					
有形固定資産の購入		(13,612)	(1,442)	(23,790)	(2,519)
投資有価証券の購入		(8,414,673)	(891,114)	-	-
投資有価証券の購入に再投資され た受取配当金		(193,933)	(20,538)	(183,843)	(19,469)
投資活動により使用された キャッシュ・フロー純額					
		(8,622,218)	(913,093)	(207,633)	(21,988)
財務活動によるキャッシュ・フ ロー					
リース負債の元本部分の支払	12	(128,898)	(13,650)	(128,898)	(13,650)
財務活動により使用された キャッシュ・フロー純額					
		(128,898)	(13,650)	(128,898)	(13,650)

当期における現金および現金同等物の純（減少）／増加		(6,003,944)	(635,818)	2,222,912	235,406
現金および現金同等物の期首残高		9,458,048	1,001,607	7,235,136	766,201
現金および現金同等物の期末残高	9	3,454,104	365,790	9,458,048	1,001,607

添付の注記は、本財務書類の不可欠な部分である。

UTIインターナショナル（シンガポール）プライベート・リミテッド**財務書類に対する注記****2023年 3月31日終了事業年度**

本注記は、本財務書類の不可欠な部分である。

本財務書類は、2023年 4月19日付で取締役会によって発行が決議された。

１．住所および活動

UTIインターナショナル（シンガポール）プライベート・リミテッド（以下、「当社」という。）は、2006年11月15日にシンガポールで設立された非公開有限責任会社である。当社の登録事務所および主たる事業所は、シンガポール 048617、#0802 プハラト・ビルディング、ラッフルズ・プレース 3（3 Raffles Place, #0802, Bharat Building, Singapore 048617）である。

当社の主な事業は、ファンド運用サービスの提供である。当事業年度において、当該事業の性質に重要な変更はなかった。

当社の直接の持株会社は、チャネル諸島のガーンジー島の法律に基づき設立されたUTIインターナショナル・リミテッドである。最終的な持株会社は、インドの法律に基づいて設立された公開株式会社であるUTIアセット・マネジメント・カンパニー・リミテッド（以下、「UTI AMC」という。）である。

２．作成の基礎**2.1 準拠の表明**

本財務書類は、シンガポール財務報告基準（以下、「FRS」という。）に準拠して作成されている。重要な会計方針の変更は、注記2.5に記載されている。

2.2 測定の基礎

本財務書類は後述の注記において記載されている場合を除き、取得原価主義により作成されている。

2.3 機能通貨および表示通貨

本財務書類は、当社の機能通貨であるシンガポール・ドルにより表示されている。

2.4 見積りおよび判断の使用

FRSに準拠した財務書類作成にあたり、経営者は、会計方針の適用ならびに資産、負債、収益および費用の報告金額に影響を及ぼす判断、見積りおよび仮定を行うことを要求されている。実際の結果はこれらの見積りとは異なる場合がある。

見積と基礎となる仮定は、継続的に見直される。会計上の見積りの変更は、遡及せずに認識される。

経営者は、企業の会計方針の適用において重要な判断は行われておらず、また、翌事業年度中に重要な修正をもたらすような重大なリスクを有する仮定および見積りの不確実性はないと考えている。

公正価値の測定

当社の複数の会計方針および開示においては、金融資産および非金融資産ならびに金融負債および非金融負債について公正価値の測定が要求される。

当社は、公正価値の測定に関する統制の枠組みを策定している。これには、レベル3の公正価値を含む全ての重要な公正価値測定に対して全般的な責任を持ち、最高財務責任者に直接報告する評価チームが含まれる。

評価チームは、重要な観察不能インプットと評価調整を定期的にレビューする。ブローカーの見積りや価格サービスなどの第三者情報が公正価値の測定に使用されている場合、評価チームは、これらの評価がFRSの要件を満たしているという結論を補足するために当該第三者から得られた証拠を、当該評価が分類されるべき公正価値ヒエラルキーのレベルを含めて評価し、文書化する。重要な評価上の問題は、当社の取締役会に報告される。

資産または負債の公正価値を測定する際に、当社は可能な限り観察可能な市場データを用いる。公正価値は、評価技法に使用されるインプットに基づいて以下のように公正価値ヒエラルキーの異なったレベルに区分される。

レベル1：活発な市場における同一の資産または負債の相場価格（未調整）。

レベル2：レベル1に含まれる相場価格以外のインプットで、資産または負債に関して直接（すなわち、価格として）または間接的（すなわち、価格に由来）に観察可能なインプット。

レベル3：観察可能な市場データに基づいていない資産または負債に関するインプット（観察不能インプット）。

資産または負債の公正価値を測定するために使用される複数のインプットが公正価値ヒエラルキーの複数のレベルに分類される場合、公正価値測定は、全体の測定にとって重要な最も低いレベルのインプット（レベル3が最も低い）と同じ公正価値ヒエラルキーのレベルでその全体を分類する。

当社は、公正価値ヒエラルキーのレベル間の分類変更を、当該変更が発生した報告期間末時点で認識している。

2.5 会計方針の変更

新基準および改訂

当社は、2022年4月1日に開始する事業年度において、以下のFRS、FRSの改訂および解釈指針を初めて適用した。

- ・ FRS第116号の改訂：2021年6月30日より後のCovid-19に関連した賃料減免
- ・ FRS第16号の改訂：有形固定資産 - 意図した使用の前の収入
- ・ FRS第37号の改訂：不利な契約 - 契約履行のコスト
- ・ 2018年 - 2020年のFRSの年次改善

これらの基準の改訂および解釈指針の適用は、本財務書類に対して重要な影響を及ぼさない。

3 . 重要な会計方針

以下に示す会計方針は、会計方針の変更に関する注記2.5で説明しているものを除き、本財務書類に表示されている全ての期間に継続して適用されている。

3.1 外貨

() 外貨取引

外貨建取引は、取引日における為替レートで当社の機能通貨に換算される。報告日現在の外貨建の貨幣性資産および負債は、同日の為替レートで機能通貨に換算される。貨幣性項目の為替差損益は、期首時点の機能通貨による償却原価に期中の実効利息および支払額を調整した額と、外貨による償却原価の期末時点における為替レートによる換算値との差額である。

公正価値により測定される外貨建の非貨幣性資産および負債は、当該公正価値が決定された日に為替レートで機能通貨に換算される。外貨建の非貨幣性項目のうち、取得原価を用いて測定されるものは、取引日の為替レートを用いて換算される。換算により発生する外貨換算差額は、通常損益で認識され、財務費用 / 収益で表示される。

3.2 金融商品

() 認識および当初測定

非デリバティブ金融資産および金融負債

発行された営業債権および債券投資は、その発生時に当初認識される。その他の全ての金融資産および金融負債は、当社が当該金融商品の契約条項の当事者になった時点で当初認識される。

金融資産（重要な金融要素のない売掛金である場合を除く）または金融負債は、損益を通じて公正価値（以下、「FVTPL」という。）により測定され、それ以外の項目については、その取得または発行に直接起因する取引コストを公正価値に加減した額で当初測定される。重要な金融要素のない売掛金は、取引価格で当初測定される。

（ ）分類および当初認識後の測定

非デリバティブ金融資産

当初認識時に、金融資産は償却原価またはその他の包括利益を通じて公正価値（以下、「FVOCI」という。）により測定 - 債券投資、FVOCIにより測定 - 株式投資、またはFVTPLにより測定し分類される。

金融資産は、当社が金融資産を管理するためのビジネスモデルを変更しない限り、当初認識後に分類変更は行われず、ビジネスモデルが変更される場合には、影響を受ける全ての金融資産は、ビジネスモデルの変更後の最初の報告期間の初日に分類変更される。

償却原価により測定される金融資産

金融資産は、以下の両方の条件を満たし、かつFVTPLにより測定として指定されていない場合、償却原価により測定される。

- ・ 契約上のキャッシュ・フローを回収するために資産を保有することを目的とするビジネスモデルにおいて保有されている。
- ・ その契約条件は、元本および元本残高に対する利息のみの支払いであるキャッシュ・フローを特定の日に発生させる。

FVOCIにより測定される債券投資

債券投資は、以下の両方の条件を満たし、かつFVTPLにより測定として指定されていない場合、FVOCIにより測定される。

- ・ 契約上のキャッシュ・フローの回収と金融資産の売却の両方によって目的を達成するビジネスモデルにおいて保有されている。
- ・ その契約条件は、元本および元本残高に対する利息のみの支払いであるキャッシュ・フローを特定の日に発生させる。

FVOCIにより測定される株式投資

売買目的保有ではない株式投資の当初認識時に、当社は当該投資のその後の公正価値の変動をその他の包括利益（以下、「OCI」という。）に表示することを取消不能で選択する場合がある。この選択は、投資ごとに行われる。

FVTPLにより測定される金融資産

上記の償却原価またはFVOCIにより測定 of いずれにも分類されない金融資産は全てFVTPLにより測定される。当初認識時に、償却原価またはFVOCIにより測定されるべき要件を満たさない金融資産をFVTPLにより測定として指定することによって、そうしない場合に生じる会計上のミスマッチを解消または著しく減少させる場合には、当社はこれらの資産をFVTPLにより測定として取消不能と指定する場合がある。

金融資産：ビジネスモデルの評価

当社は、ポートフォリオレベルで金融資産が保有されるビジネスモデルの目的を評価している。これは、この方法が事業が管理される方法や経営者への情報提供の方法を最もよく反映しているためである。検討される情報は以下のとおりである。

- ・ ポートフォリオの規定された方針および目的ならびにこれらの方針の実際の運用。これには、経営者の戦略が契約上の受取利息の獲得、特定の金利プロファイルの維持、金融資産の存続期間と関連負債もしくは予想されるキャッシュ・アウトフローの存続期間の一致、または資産の売却によるキャッシュ・フローの実現に焦点を当てているかどうかが含まれる。
- ・ ポートフォリオのパフォーマンスがどのように評価され、当社の経営者に報告されているか。
- ・ ビジネスモデル（および当該ビジネスモデルの中で保有される金融資産）のパフォーマンスに影響を及ぼすリスクとそのリスク管理の方法。
- ・ ビジネスのマネジャーがどのように報酬を受けているか（例えば、報酬が運用資産の公正価値に基づいているか、または回収された契約上のキャッシュ・フローに基づいているか）。
- ・ 過去の期間の金融資産の売却の頻度、金額および時期、当該売却の理由ならびに今後の売却活動の見込み。

この目的上、認識中止の要件を満たさない取引における第三者への金融資産の譲渡は、当社が当該資産を引き続き認識することと整合し、売却とは見なされない。

売買目的保有の金融資産、または運用されそのパフォーマンスが公正価値に基づいて評価される金融資産は、FVTPLにより測定される。

非デリバティブ金融資産：契約上のキャッシュ・フローが元本および利息の支払のみであるかどうかの評価

この評価の目的上、「元本」は、当初認識時の金融資産の公正価値として定義される。「利息」は、金銭の時間的価値、特定の期間における元本残高に関連する信用リスクならびにその他の基本的な貸出リスクおよびコスト（流動性リスクおよび管理コスト等）に対する対価、ならびに利幅として定義される。

契約上のキャッシュ・フローが元本および利息の支払のみかどうかを評価する際に、当社は当該商品の契約上の条件を考慮する。これには、金融資産がこの条件を満たさないように契約上のキャッシュ・フローの時期または金額を変更する可能性のある契約条件を含んでいるかどうかを評価することが含まれる。この評価にあたり、当社は以下の事項を考慮する。

- ・ キャッシュ・フローの金額または時期を変更する偶発事象
- ・ 変動金利特性を含む、契約上のクーポン利率を修正することができる条件
- ・ 期限前返済および期限延長特性
- ・ 当社の特定資産からのキャッシュ・フローに対する請求権を制限する条件（例えば、ノンリコース特性）

期限前返済特性は、当該期限前返済金額が実質的に元本および元本残高に対する利息の未払金額を示す場合には、元本および利息のみの支払の判定基準に適合する。この返済金額には、契約の早期解約に対する合理的な追加補償が含まれる場合がある。さらに、契約上の額面金額に対して重要な割引でまたはプレミアム付で取得された金融資産について、実質的に契約上の額面金額に発生済未払の契約上の利息を加えた金額（これには早期解約に対する合理的な追加補償も含まれる場合がある）での期限前返済を認めるまたは要求する特性は、期限前返済特性の公正価値が当初認識時に重要でない場合には、この判定基準に適合するものとして取り扱われる。

非デリバティブ金融資産：当初認識後の測定および損益

FVTPLにより測定される金融資産

これらの資産は、当初認識後に公正価値により測定される。受取利息または受取配当金を含む純利益または損失は、損益に認識される。

償却原価により測定される金融資産

これらの資産は、当初認識後に実効金利法を用いて償却原価により測定される。償却原価は減損損失について減額される。受取利息、為替差損益および減損は損益に認識される。認識中止による損益は、損益として認識される。

FVOCIにより測定される債券投資

これらの資産は、当初認識後に公正価値により測定される。実効金利法を用いて算出された受取利息、為替差損益および減損は損益に認識される。その他の純利益および損失はOCIに認識される。認識中止の際に、OCIに累積された損益は損益に分類変更される。

FVOCIにより測定される株式投資

これらの資産は、当初認識後に公正価値により測定される。配当は、投資原価の一部の回収であることが明らかでない限り、損益に収益として認識される。その他の純利益および損失はOCIで認識され、損益に分類変更されることはない。

非デリバティブ金融負債：分類、当初認識後の測定および損益

金融負債は償却原価により測定またはFVTPLにより測定して分類される。金融負債は、売買目的保有に分類された場合、または当初認識時にFVTPLにより測定に指定された場合には、FVTPLにより測定として分類される。FVTPLにより測定される金融負債は公正価値により測定され、支払利息を含む純利益および損失は損益に認識される。直接的に帰属する取引コストは、発生時に損益に認識される。

その他の金融負債は、公正価値から直接的に帰属する取引コストを控除して当初測定される。これらは、当初認識後に実効金利法を用いて償却原価により測定される。支払利息および為替差損益は損益として認識される。

（ ）認識の中止

金融資産

当社は、以下の場合に金融資産の認識を中止する。

- ・ 金融資産によるキャッシュ・フローに対する契約上の権利が失効した場合、または
- ・ 以下のいずれかに該当する取引において契約上のキャッシュ・フローを受領する権利を移転する場合
 - 金融資産の所有に係る実質的に全てのリスクおよび経済価値が移転される取引。
 - 当社が、所有に係る実質的に全てのリスクおよび経済価値を移転も留保もせずに、かつ当該金融資産の支配を留保しない取引。

当社が財政状態計算書で認識された資産を移転するが、当該移転された資産の全てまたは実質的に全てのリスクおよび経済価値を留保する取引を行う場合には、移転された資産の認識は中止されない。

金融負債

当社は、契約上の債務が免責された、取消されたまたは失効した場合に、金融負債の認識を中止する。当社はまた、金融負債の条件が変更され、変更後の負債のキャッシュ・フローが著しく異なる場合には、当該金融負債の認識を中止する。この場合、変更後の条件に基づいた新たな金融負債が公正価値で認識される。

金融負債の認識中止時点で、消滅した帳簿価額と支払った対価（譲渡された非現金資産または引き受けた負債を含む）との差額は、損益として認識される。

（ ）相殺

金融資産と金融負債は、当社が現在これらの金額を相殺する法的に拘束力のある権利を有し、かつ純額で決済するか、または資産の実現と負債の決済を同時に行うかのいずれかの意図を有している場合に限り、相殺され、純額が財政状態計算書に表示される。

（ ）現金および現金同等物

現金および現金同等物は、現金残高および満期が取得日から３ヶ月以内であり公正価値の変動リスクが軽微な短期預金により構成され、当社の短期コミットメントの管理に使用されている。キャッシュ・フロー計算書の目的上、要求払いであり、当社の資金管理の不可欠な部分を形成する銀行当座借越は、現金および現金同等物に含まれている。

（ ）株式資本

普通株式

普通株式は資本として分類される。普通株式の発行に起因して直接かつ追加的に発生する増分費用は、税効果控除後で、資本からの控除項目として認識される。株式取引の取引コストに係る所得税は、FRS第12号に準拠して会計処理される。

3.3 有形固定資産

（ ）認識および測定

有形固定資産項目は、資産化された借入コストを含む取得原価から、減価償却累計額および減損損失累計額を控除して測定される。

取得原価には、当該資産の取得に直接的に起因する支出が含まれる。自家製作資産の取得原価には、以下が含まれる。

- ・ 材料費および直接労務費
- ・ 当該資産を意図した使用のために稼働可能な状態とすることに直接的に起因するその他のコスト
- ・ 当社が当該資産の撤去または当該拠点の原状復帰の義務を負う場合の、当該資産の解体および撤去ならびに当該資産が所在する拠点の原状復帰に要する費用の見積額
- ・ 資産化された借入コスト

取得原価には、有形固定資産の外貨建購入額の適格キャッシュ・フロー・ヘッジに係る利益または損失の資本の部からの振替も含まれる。関連する機器の機能に必要な不可欠な購入ソフトウェアは、当該機器の一部として資産計上される。

有形固定資産項目の重要な一部の耐用年数が異なる場合、それらは有形固定資産の独立した項目（主要な構成要素）として会計処理される。

有形固定資産項目の処分に係る利益または損失は、損益に認識される。

（ ）当初認識後のコスト

有形固定資産項目の構成部分を交換するための費用は、当該構成部分に含まれる将来の経済的利益が当社にもたらされる可能性が高く、その費用の信頼性の高い測定が可能な場合には、当該構成部分の帳簿価額として認識される。交換済の構成部分の帳簿価額の認識は中止される。有形固定資産の日々のサービス費用は、発生時に損益として認識される。

（ ）減価償却費

減価償却費は、資産の取得価額から残存価額を控除した金額に基づく。個々の資産の重要な構成要素は評価され、構成要素の耐用年数が当該資産の残りの部分と異なる場合には、当該構成要素は別途減価償却される。

減価償却費は、有形資産項目の各構成要素が他の資産の帳簿価額に含まれている場合を除き、当該構成要素の見積耐用年数にわたり定額法により損益に費用として認識される。土地は減価償却されない。

減価償却費は、有形固定資産が設置され、事業の用に供された日から、または社内製作資産については当該資産が完成し事業の用に供された日から、認識される。

当事業年度および比較事業年度における見積耐用年数は以下のとおりである。

- | | |
|---------------|-----|
| ・ 事務所用什器および機器 | 3 年 |
| ・ 器具備品 | 3 年 |
| ・ コンピュータ | 3 年 |

減価償却方法、耐用年数および残存価額は、各報告期間末現在において見直され、必要に応じて調整される。

3.4 リース

当社は、契約開始時に、契約がリースであるか、あるいはリースを含んでいるかを評価する。代価と引き換えに特定の資産を一定期間使用し支配する権利が契約により譲渡される場合、契約はリースである、またはリースを含んでいる。

借手として

リース構成要素を含む契約の開始時または変更時に、当社は、相対的な単体価格に基づいて契約の対価を各リース構成要素に配分する。ただし、不動産のリースについては、当社はリース以外の構成要素を分離せず、リース構成要素とリース以外の構成要素を単一のリース構成要素として会計処理することを選択している。

当社は、リース開始日に使用権資産およびリース負債を認識する。使用権資産は、当初に取得原価で測定される。これは、開始日以前に支払われたリースに係る支払を調整した後のリース負債の当初金額に、発生した当初直接費用、ならびに原資産の解体および除去、または原資産もしくはその所在地の原状復帰のための見積コストを加算し、受領したリース・インセンティブを控除したものである。

使用権資産は、当初認識後、開始日からリース期間終了日まで定額法を用いて減価償却される。ただし、リース期間終了日までに原資産の所有権が当社に移転する、または使用権資産の取得原価が当社が購入オプションを行使することを反映している場合を除く。この場合、使用権資産は、有形固定資産と同じ基準で決定される原資産の耐用年数にわたり減価償却される。また、使用権資産は、減損損失が発生した場合には、減損損失によって定期的に減額され、リース債務の一定の再測定により調整される。

使用権資産は、当初認識後、取得原価から減価償却累計額および減損損失累計額を控除して表示される。

リース債務は、リース開始日現在で支払われていないリース料を、リースの計算利率またはその利率が容易に決定できない場合は借手の追加借入利率を用いて割引された現在価値により当初測定される。通常、当社は借手の追加借入利率を割引率として用いる。

当社は、様々な外部資金調達源から利率を入手することにより、借手の追加借入利率を決定し、リース期間およびリースした資産の種類を反映させた一定の調整を行う。

リース債務の測定に含まれるリース料は以下から構成される。

- ・ 固定リース料（実質的に固定されたリース料を含む）
- ・ 開始日現在の指数またはレートを用いて当初測定された指数またはレートに左右される変動リース料
- ・ 残価保証に基づいて支払が見込まれる金額
- ・ 当社が行使することが合理的に見込まれる購入オプションの行使価格、延長オプションを行使することが合理的に見込まれる場合のオプションによる更新期間におけるリース料、および当社が早期解約をしないことが合理的に見込まれる場合を除き、リースの早期解約に対する違約金。

リース負債は、実効金利法を用いて償却原価により測定される。リース負債は、指数またはレート変動により将来のリース料に変動が生じた場合、残価保証に基づく支払予想額の当社の見積りに変動が生じた場合、当社が購入、延長もしくは解約オプションを行使するか否かの評価を変更した場合、または実質的に固定されたリース料の変更があった場合に再測定される。

このようにリース負債の再測定が行われた場合には、対応する調整が使用権資産の帳簿価額に対して行われるが、使用権資産の帳簿価額がゼロまで減額されていた場合には損益に計上される。

当社は、投資不動産の定義を満たさない使用権資産を財政状態計算書において「有形固定資産および使用権資産」に、リース負債を財政状態計算書の「借入金」に表示している。

短期リースおよび少額資産リース

当社は、IT機器を含む少額資産リースおよび短期リースについて、使用権資産およびリース負債を認識しないことを選択している。当社は、これらのリースに伴うリース料をリース期間にわたり定額法により費用として認識している。

3.7 減損

（ ）非デリバティブ金融資産および契約資産

当社は、償却原価により測定する金融資産の予想信用損失（以下、「ECL」という。）について損失引当金を認識している。

当社の損失引当金は、以下のいずれかに基づいて測定されている。

- ・ 12ヶ月ECL：報告日から12ヶ月以内（または、当該商品の予想存続期間が12ヶ月未満の場合はそれより短い期間）に発生する可能性のあるデフォルト事象から発生するECLである。
- ・ 全期間ECL：金融商品または契約資産の予想存続期間中に発生する可能性のある全てのデフォルト事象から発生するECLである。

簡便的なアプローチ

当社は、全ての取引についてECLの引当のために簡便的なアプローチを適用している。簡便的なアプローチでは、損失引当金を全期間ECLに等しい金額で測定することが求められる。

一般的なアプローチ

当社は、他の全ての金融商品および金融保証契約（以下、「FGC」という。）について、一般的なアプローチを適用してECLの引当を行っている。一般的なアプローチでは、損失引当金は当初認識時に12ヶ月ECLに等しい金額で測定される。

当社は、各報告日において、金融商品の信用リスクが当初認識時から著しく増加しているかどうかを評価する。信用リスクが当初認識時から著しく増加した場合には、損失引当金は全期間ECLに等しい金額で測定される。

金融資産の信用リスクが当初認識時から著しく増加しているかどうかを判断する場合、およびECLを見積る場合には、関連性があり、かつ、過度なコストや労力をかけずに入手可能な、合理的で確度の高い情報を検討する。これには、当社の過去の経験、情報に基づく信用評価に基づいた定量的および定性的な情報および分析が含まれ、将来予測的な情報も含まれる。

当初認識時から信用リスクが著しく増加していない場合や、金融商品の信用力が向上し、当初認識時からの著しい信用リスクの増加がなくなった場合には、損失引当金は12ヶ月ECLに等しい金額で測定される。

当社は、30日以上支払遅延している場合は、当該金融資産の信用リスクが著しく増加しているとみなしている。

当社は、以下の場合に金融資産がデフォルト状態にあるとみなす。

- ・ 債務者が、当社が担保の換金（担保を保有している場合）などの措置を講じることなく、当社に対する信用債務を完済する見込みがない。
- ・ 当該金融資産が90日以上支払遅延している。

当社は、当社が担保の換金（担保を保有している場合）などの措置を講じることなく、顧客が当社に対する契約債務を完済する見込みがない場合に、当該契約資産はデフォルト状態にあるとみなしている。

当社は、当社が担保の換金（担保を保有している場合）などの措置を講じることなく、借入金の債務者が債権者および当社に対する信用債務を完済する見込みがない場合に、当該FGCはデフォルト状態にあるとみなしている。

ECLの見積りの際に考慮される最長期間は、当社が信用リスクにさらされる契約上の最長期間である。

ECLの測定

ECLは確率加重の信用損失の見積りである。信用損失は、現金不足額（契約に従って事業体に支払われる必要のあるキャッシュ・フローと当社が受け取ると見込まれるキャッシュ・フローとの差額）全額の現在価値として測定される。ECLは当該金融資産の実効金利で割引かれる。

信用減損金融資産

当社は、各報告日現在において、償却原価により計上される金融資産およびFVOCIにより測定される債券投資の信用減損の有無を評価している。金融資産の見積り将来キャッシュ・フローに悪影響を及ぼす事象が1件以上発生した場合、金融資産は「信用減損」している。

金融資産が信用減損している証拠には、以下の観察可能なデータが含まれる。

- ・ 債務者の重要な財政的困難
- ・ デフォルトなどの契約違反および90日超の支払遅延
- ・ 通常は当社が考慮しないような条件での当社による貸付金の条件緩和または見直し
- ・ 債務者が破産またはその他の財政再建に陥る可能性が高くなったこと
- ・ 財政的困難による有価証券の活発な市場の消滅

財政状態計算書におけるECL引当金の表示

償却原価により測定される金融資産および契約資産の損失引当金は、これらの資産の帳簿価額総額から控除される。

FVOCIにより測定される債券投資については、損失引当金は損益に費用計上され、OCIにより認識される。

FGCの損失引当金は、FGCの当初帳簿価額から認識された累積利益を控除した額を超える範囲について金融負債として認識される。

償却

金融資産の帳簿価額総額は、（部分的にまたは全額が）現実的な回収の見込みがない範囲について償却される。これは一般的に、債務者が償却の対象となる金額を返済するために十分なキャッシュ・フローを生み出すことができる資産または収益源を有していないと当社が判断した場合である。ただし、償却された金融資産については、当社の未収額の回収手続に従うための執行措置の対象となる可能性が依然としてある。

（ ）非金融資産

投資不動産、たな卸資産、契約資産および繰延税金資産以外の当社の非金融資産の帳簿価額は、減損の兆候があるかどうかを判断するために、各報告日にレビューされる。当該兆候が存在する場合、当該資産の回収可能価額の見積りが行われる。資産または関連する資金生成単位（以下、「CGU」という。）の帳簿価額がその見積回収可能価額を超過している場合、減損損失が認識される。

資産またはCGUの回収可能価額は、その使用価値と公正価値から処分コストを控除した金額のうち大きい方である。使用価値を評価する際、見積将来キャッシュ・フローは、貨幣の時間的価値および当該資産またはCGU固有のリスクの現在の市場評価を反映した税引前の割引率を用いて、現在価値に割引かれる。減損テストの

目的のために、個別にテストできない資産は、他の資産またはCGUのキャッシュ・フローとはほぼ独立した継続的な使用によるキャッシュ・インフローを生成する最小の資産グループにまとめられる。

当社の本社資産は個別のキャッシュ・インフローを生成しておらず、複数のCGUによって利用されている。本社資産は、合理的かつ一貫した基準でCGUに配分され、本社資産が配分されるCGUのテストの一環として減損テストが実施される。

減損損失は損益に認識される。CGUに関して認識された減損損失は、CGU（CGUのグループ）の資産の帳簿価額を減額するために、*比例配分*される。

過去の期間に認識された減損損失については、損失が減少したか、または存在しなくなった兆候が各報告日に評価される。回収可能価額を決定する際に用いた見積りに変更が生じた場合には、減損損失は戻入される。減損損失の戻入は、当該資産の帳簿価額が、減損損失が認識されていなかった場合に算定されたであろう帳簿価額（減価償却費控除後）を超えない範囲に限定される。

3.9 従業員給付

（ ）確定拠出型制度

確定拠出型制度は、事業体が定額拠出金を別の事業体に支払い、それ以上の金額を支払う法的義務も推定的義務も負わない退職後給付制度である。確定拠出型年金制度への拠出義務は、従業員が関連するサービスを提供した期間の損益に従業員給付費用として認識される。

（ ）長期インセンティブ

長期インセンティブに対する負債純額は、報告期間末現在における（無リスク金利に基づく割引率を用いた）確定給付制度債務の現在価値の合計である。

（ ）従業員ストックオプション

従業員ストックオプション制度（以下、「ESOP」という。）は、最終持株会社であるUTIアセット・マネジメント・カンパニー・リミテッドの株式を取得するためのオプションを子会社の適格従業員に付与することを規定している。ESOPは、付与日における当該資本性金融商品の公正価値で測定される。権利確定期間および行使期間は、それぞれの制度で規定されている。

オプションの公正価値は、当該オプションが付与された際の条件を考慮し、ブラック・ショールズ評価法を用いて測定される。この計算において、株価のパフォーマンスを予測するために、競合他社と相関関係にある最終持株会社の過去の加重平均株価ボラティリティを考慮する。付与日時点で算定された、株式決済型の株式報酬の公正価値は、最終的に権利が確定し、対応する資本の増加が伴う資本性金融商品の当社による見積額に基づき、権利確定期間にわたり費用計上される。その後の公正価値の修正は損益計算書上認識されない。

未行使オプションの希薄化効果は、希薄化後1株当たり利益の計算において、追加的な株式による希薄化として反映される。

（ ）ファントムストック制度

当社は、適格従業員（一定の適格要件を満たすことを条件とする）を対象として、最終的な持株会社であるUTI AMCの株価に連動した一定の支払を伴うファントムストックをこれらの従業員が受け取ることとする「2022年UTIインターナショナル・ファントムストック制度（ファントムストック）」と呼ばれる現金決済型の株式報酬制度を導入した。ファントムストックは、付与日におけるUTI AMCの株価の関連する終値に連動した金額により測定される。権利確定期間は、それぞれの制度上規定されている。

付与日時点で算定された、現金決済型の株式報酬の公正価値は、UTI AMCの株価の関連する付与日における終値に連動した支払額の当社による見積り額に基づき、権利確定期間にわたり費用計上され、これに対応する負債の増加が計上される。各報告日において、当該負債は再測定される。

3.11 引当金

引当金は、過去の事象の結果、当社が現在債務（法的またはみなし債務）を負い、当該債務を清算するために経済的資源が流出する可能性が高く、債務額を確実に見積もることが可能な場合に認識される。

引当金は、各報告期間末において見直しが行われ、現在の最善の見積りを反映させるための調整を行う。債務を清算するために経済的資源が流出する可能性が無くなると、引当金は戻入れられる。貨幣の時間的価値の影響が重要である場合は、必要に応じて当該負債に固有のリスクを反映した現在の税引前割引率を用いて引当金を割引く。割引が用いられる場合、時の経過に伴う引当金の増加は金融費用として認識される。

3.12 収益認識

収益は、第三者に代わって回収される金額は除き、当社が約定した商品またはサービスの顧客への提供と引き換えに権利を得ると見込まれる対価により測定される。収益は、当社が約定した商品またはサービスを顧客に提供することによって履行義務を充足し、顧客が当該商品またはサービスの支配を獲得した時点で認識

される。履行義務は、一時点で充足される場合も、一定期間にわたり充足される場合もある。認識される収益の金額は、充足された履行義務に配分された金額である。

収益は主に、運用報酬、マーケティング報酬、顧問報酬、およびビジネス支援サービス報酬で構成される。運用報酬、マーケティング報酬、顧問報酬およびビジネス支援サービス報酬は、サービスが提供された事業年度に認識される。主要な収益、すなわち、当社が受領する権利を有する投資運用報酬は、各ファンドの運用資産を参照して、所定の率に基づいて計算される。その結果、投資運用報酬は変動対価となり、当該報酬が重要な戻入の対象とならない可能性が非常に高くなった時点で認識され、区別可能なサービス期間に配分される。運用報酬は、顧客が当社から提供されたサービスを受けると同時にその便益を費消するため、当該サービスが提供された期間にわたり認識される。

受取利息はEIR法を用いて認識されている。

3.13 政府補助金

政府補助金は、当該補助金が交付され、付帯する全ての条件が遵守されることについての合理的な保証がある場合に未収入金として認識される。補助金が費用項目に関連する場合、当該補助金は、補助金により補填することを目的とした関連費用が計上される期間にわたり規則的に収益として認識される。補助金が資産に関連する場合、当該補助金は、関連資産の見込耐用年数にわたり定額で収益として認識される。当事業年度中に、当社は雇用促進インセンティブ（以下、「JGI」という。）に関連した補助金を受領した。

3.14 法人所得税

税金費用は、当期税金および繰延税金から構成される。当期税金および繰延税金は、資本またはOCIに直接認識される項目に関連する場合を除き、損益として認識される。

当社は、不確実な税務処理を含む法人所得税に係る利息および罰金が法人所得税の定義を満たさないと判断し、したがって、これらの利息および罰金をFRS第37号「引当金、偶発負債および偶発資産」に基づいて会計処理している。

当期税金は、事業年度における課税所得または損失に対して、報告日現在で施行されているまたは実質的に施行されている税率を用いて予測した支払うまたは還付される税金、および過年度に関連して支払う税金の調整額である。支払うまたは還付される当期税金の金額は、法人所得税に関連した不確実性がある場合はそれを反映した、支払うまたは還付されると見込まれる税額の最善の見積りである。当期税金には、配当から生じる税金も含まれる。

当期税金資産と当期税金負債は、一定の基準を満たした場合にのみ相殺される。

繰延税金は、財務報告上の資産および負債の帳簿価額と税務上使用される金額との間の一時差異について認識される。繰延税金は、会計上の損益にも課税所得にも影響を及ぼさない企業結合以外の取引における資産または負債の当初認識における一時差異に対しては認識されない。

特定のリースに係る使用权資産およびリース負債に関連する一時差異は、繰延税金を認識する目的上、純額の一項目（リース）とみなされる。

繰延税金の測定は、報告日現在で当社が資産および負債の帳簿価額を回収または決済すると見込んだ方法に従って税効果を反映する。繰延税金は、報告日までに施行（または実質的に施行）されている税率および税法に基づき、一時差異が解消された場合に適用されると見込まれる税率により測定され、法人所得税に関連する不確実性がある場合には、それを反映している。

繰延税金資産および繰延税金負債は、当期税金負債と当期税金資産を相殺する法的拘束力のある権利が存在し、かつ、これらが同一の納税主体に対して同一の税務当局によって課される税金に関連している場合、相殺される。

繰延税金資産は、未使用の欠損金、未使用の税額控除および損金算入可能な一時差異について、これらを用いる将来の課税所得が利用可能となる可能性が高い範囲で認識される。将来の課税所得は、関連する加算一時差異の解消に基づいて算定される。加算一時差異の金額が繰延税金資産を全額認識するために不十分である場合には、当社の事業計画に基づいた、既存の一時差異の解消を調整した後の将来の課税所得が考慮される。繰延税金資産は、報告日ごとに見直され、関連する税効果の実現される可能性が高くなった範囲で減額され、将来の課税所得の見込みが改善した場合、このような減額は戻入される。

未認識の繰延税金資産は各報告日現在において再評価され、これらを用いることができる将来の課税所得が利用可能となる可能性が高い範囲において認識される。

3.15 関連当事者との取引

関連当事者は、以下のように定義される。

（ a ）以下のいずれかに該当する者またはその近親者は当社と関連している。

- （ ）当社を支配または共同支配している。
- （ ）当社に重要な影響力を有する。
- （ ）当社の主要な経営者または親会社の主要な経営者のメンバーである。

（ b ）以下のいずれかの条件に適合する場合、当該事業体は当社と関連している。

- （ ）当該事業体と当社は同一のグループに属している（これは、親会社、子会社、兄弟会社は、互いに関連していることを意味する）。
- （ ）一方の事業体が他方の事業体の関連会社またはジョイントベンチャーである（または他方の事業体がメンバーであるグループのメンバーの関連会社またはジョイントベンチャーである）。
- （ ）両事業体は同一の第三者のジョイントベンチャーである。
- （ ）一方の事業体は第3の事業体のジョイントベンチャーであり、他方の事業体は第3の事業体の関連会社である。
- （ ）当該事業体は、当社または当社に関連する事業体の従業員のための退職後給付制度である。当社自体がそのような制度である場合、制度提供事業主も当社に関連している。
- （ ）当該事業体は（ a ）において特定された者により支配または共同支配されている。

（ a ）（ i ）に特定された者は、当該事業体に対して重要な影響力を有するか、あるいは当該事業体（または当該事業体の親会社）の主要な経営者のメンバーである。

3.16 未適用の新基準および解釈指針

複数の新基準および基準の改訂は、2022年4月1日より後に開始する事業年度年度において有効であり、早期適用が認められている。しかし、当社は、本財務書類の作成にあたり、これらの新基準または改訂後の基準を早期適用していない。

FRSの以下の改訂は、当社の財務書類に重要な影響を及ぼすと見込まれていない。

- ・ FRS第117号 保険契約およびFRS第117号の改訂 保険契約
- ・ FRS第1号の改訂：負債の流動または非流動への分類
- ・ FRS第1号およびFRS実務記述書第2号の改訂：会計方針の開示
- ・ FRS第8号の改訂：会計上の見積りの定義
- ・ FRS第12号の改訂：単一の取引から生じた資産および負債に係る繰延税金

４．有形固定資産

（単位：シンガポール・ドル）

	事務所用什器				
	および機器	器具備品	コンピュータ	使用権資産	合計
取得原価					
2021年４月１日現在	34,170	128,725	211,806	247,184	621,885
増加	-	2,066	21,724	-	23,790
2022年３月31日現在	34,170	130,791	233,530	247,184	645,675
増加	-	744	12,868	158,593	172,205
処分	(160)	(480)	(1,899)	(247,184)	(249,723)
2023年３月31日現在	34,010	131,055	244,499	158,593	568,157
減価償却累計額					
2021年４月１日現在	32,653	120,288	190,921	123,592	467,454
2022年減価償却費	1,125	3,856	14,998	123,592	143,571
2022年３月31日現在	33,778	124,144	205,919	247,184	611,025
処分	(160)	(480)	(1,899)	(247,184)	(249,723)
2023年減価償却費	392	3,958	16,447	126,944	147,741
2023年３月31日現在	34,010	127,622	220,467	126,944	509,043
帳簿価額（純額）					
2021年４月１日現在	1,517	8,437	20,885	123,592	154,431
2022年３月31日現在	392	6,647	27,611	-	34,650
2023年３月31日現在	-	3,433	24,032	31,649	59,114

５．投資有価証券

（単位：シンガポール・ドル）

	2023年	2022年
損益を通じて公正価値により測定		
- 時価のある投資有価証券	13,181,427	6,604,425

6．繰延税金資産

（単位：シンガポール・ドル）

	2023年	2022年
長期インセンティブ引当金	167,937	157,990

7．営業債権

（単位：シンガポール・ドル）

	注記	2023年	2022年
関係会社に対する債権	13	5,169,988	5,914,536
第三者に対する債権		317,946	420,392
		5,487,934	6,334,928

営業債権は、営業に関係した無担保かつ無利子の要求払いであり、現金により決済される。

当社の信用リスクおよび為替リスクに対するエクスポージャーは、注記20に開示されている。

8．その他資産

（単位：シンガポール・ドル）

	2023年	2022年
前払金	322,199	212,652
その他の債権	13,837	5,400
預け金	58,388	57,709
回収可能金額	206,316	265,738
未収GST	3,643	8,341
未収利息	-	302
	604,383	550,142

当社の信用リスクおよび為替リスクに対するエクスポージャーは、注記20に開示されている。

９．現金および現金同等物

現金および現金同等物は、現金および銀行残高ならびに定期預金から構成される。

（単位：シンガポール・ドル）

	2023年	2022年
定期預金	-	1,387,863
現金および銀行残高	3,454,104	8,070,185
	3,454,104	9,458,048

2022年の定期預金の金利は年0.15%である。2023年３月31日現在、定期預金残高はゼロである。

当社の信用リスクおよび為替リスクに対するエクスポージャーは、注記20に開示されている。

10．株式資本

	2023年		2022年	
	株式数	シンガポール ・ドル	株式数	シンガポール ・ドル
発行済および全額払込済：				
期首および期末現在	600	6,000,000	600	6,000,000

全ての株式は、当社の残余資産に関して平等に位置づけられている。全ての発行済株式は無額面で、全額払込済である。

普通株式

普通株式の所有者は、時折宣言されたとおりに配当を受領する権利を有し、当社の株主総会において１株につき１票の議決権を有する。当社が保有する当社株式に付された全ての権利は、これらの株式が再発行されるまで保留される。

11．未払費用およびその他の負債

	（単位：シンガポール・ドル）	
	2023年	2022年
長期インセンティブ引当金	987,862	929,352
賞与引当金	960,000	900,000
未払人件費	111,561	51,253
未払運用報酬	2,055,621	2,459,148
その他	596,096	462,750
	4,711,140	4,802,503

未払費用およびその他の未払金は、無担保かつ無利息で、通常30日以内に支払われる。賞与引当金は通常60日以内に支払われる。

長期インセンティブ引当金を除き、その他の未払費用およびその他の負債は全て流動負債である。

当社の為替リスクおよび流動性リスクに対するエクスポージャーに関する情報は、注記20に開示されている。

12．リース負債

借手としてのリース

当社はオフィスビルをリースにより賃借している。リース期間は2年で、期間の最初の12ヶ月満了後に、3ヶ月以上前に貸手に通知してリース契約を終了するオプションが付与されている。リース終了日は2023年6月30日である。

当社が借手となっているリースに関する情報は以下のとおりである。

	（単位：シンガポール・ドル）	
	2023年	2022年
4月1日現在	-	126,312
増加	158,593	-
利息による増加	2,454	2,586
支払	(128,898)	(128,898)
3月31日現在	32,149	-

損益に認識された金額

（単位：シンガポール・ドル）

	2023年	2022年
リース負債にかかる利息	2,454	2,586

キャッシュ・フロー計算書に認識された金額

（単位：シンガポール・ドル）

	2023年	2022年
リースによるキャッシュ・アウトフロー合計	128,898	128,898

財務活動によるキャッシュ・フローと負債との変動の間の調整計算

（単位：シンガポール・ドル）

	リース負債	合計
2021年 4 月 1 日現在残高	126,312	126,312
財務活動によるキャッシュ・フローに伴う変動		
リース負債の支払	(128,898)	(128,898)
財務活動によるキャッシュ・フローに伴う変動合計	(128,898)	(128,898)

その他の変動		
支払利息	2,586	2,586
その他の変動合計	2,586	2,586

2022年 3 月31日現在残高	-	-
------------------	---	---

2022年 4 月 1 日現在残高	-	-
-------------------	---	---

財務活動によるキャッシュ・フローに伴う変動		
リース負債の支払	(128,898)	(128,898)
財務活動によるキャッシュ・フローに伴う変動合計	(128,898)	(128,898)

その他の変動		
新規リース	158,593	158,593
支払利息	2,454	2,454
その他の変動合計	161,047	161,047

2023年 3 月31日現在残高	32,149	32,149
------------------	--------	--------

当社の為替リスクおよび流動性リスクに対するエクスポージャーに関する情報は、注記20に開示されている。

13．関連当事者との取引

2023年3月31日に終了した事業年度における関連当事者取引は、以下のとおりである。

	（単位：シンガポール・ドル）	
	2023年	2022年
収益		
その他の関係会社からの運用報酬および投資家サービス報酬	16,490,148	17,093,285
最終的な持株会社からのビジネス支援サービス報酬	1,659,456	1,435,193
持株会社に対するグループ内費用請求	1,234,884	1,257,767
その他の関係会社からのマーケティング報酬	703,696	706,029
関係金融機関に対する定期預金に係る受取利息	108	173
費用		
運用報酬：		
持株会社	3,947,738	4,185,757
最終的な持株会社	1,900,669	2,071,448

3月31日現在、関連当事者との取引による残高は、以下のとおりである。

（単位：シンガポール・ドル）

	2023年	2022年
資産		
営業債権：		
持株会社	343,623	338,212
最終的な持株会社	585,815	396,577
管理下にあるファンド	4,181,703	5,119,509
その他の関係会社	58,845	60,238
負債		
債務：		
持株会社	767,237	1,130,508
最終的な持株会社	379,845	553,714
その他の関係会社	326,711	251,520

関係会社に対する営業債権および債務は、営業に関係した無担保かつ無利子の要求払いであり、現金により決済される。

当社は現在、関連当事者との残高を相殺しておらず、関係会社との債権債務は総額で貸借対照表に表示されている。

主要な経営者との取引

主要な経営者に対する報酬

当社は、取締役および執行役員に対して、給与のほかに非金銭給付を提供している。

主要な経営者に対する報酬の内訳は以下のとおりである。

（単位：シンガポール・ドル）

	2023年	2022年
短期従業員給付	1,108,050	1,013,729
退職後給付（中央プロビデント基金を含む）	17,475	17,475
その他の長期給付	110,070	96,870
	1,235,595	1,128,074

14．収益

（単位：シンガポール・ドル）

	2023年	2022年
マーケティング報酬	703,696	706,029
運用報酬	18,127,058	18,873,051
投資家サービス報酬	3,350	-
ビジネス支援サービス報酬	1,659,456	1,435,194
定期預金からの受取利息	549	2,312
その他収益	430,875	280,187
補助金収入	1,625	38,410
その他収益 - グループ内費用請求	1,234,884	1,257,767
	22,161,493	22,592,950

以下の表は、重要な支払条件を含む顧客との契約における履行義務の性質と履行時期、および関連する収益認識方針に関する情報を示している。

運用報酬

商品またはサービスの性質	ファンドの目論見書に定義された投資目的および戦略に従ってファンドを運用する。
収益の認識時期	当社は、顧客が提供された便益の受領と消費を同時に行い、履行義務が時の経過に伴い充足されるものとして、収益を月次で認識した。
重要な支払条件	四半期ごとに後払い

マーケティング報酬

商品またはサービスの性質	特定の投資家／市場セグメントに関する調査を実施し、新たな投資家が関心を寄せる情報を提供し、販売会社から受け取ったフィードバックの解釈を支援する。
収益の認識時期	当社は、顧客が提供された便益の受領と消費を同時に行い、履行義務が時の経過に伴い充足されるものとして、収益を月次で認識した。
重要な支払条件	四半期ごとに後払い

ビジネス支援サービス報酬

商品またはサービスの性質	インド国外の商品についての認識を高め、見通しを定め、そのような見通しと販売／評価プロセスを調整し、顧客が示した疑問に対する支援を行う。
収益の認識時期	当社は、顧客が提供された便益の受領と消費を同時に行い、履行義務が時の経過に伴い充足されるものとして、収益を月次で認識した。
重要な支払条件	四半期ごとに後払い

2019年9月15日、当社は当社の直接の持株会社であるUTIインターナショナル・リミテッドとの間で、当社が提供するグループ内支援サービスに対する対価について契約を締結した。当社は取引単位営業利益法を用いた独立企業間価格で、当社の一部費用を当社の直接の持株会社に請求している。

政府補助金は、営業上当社において発生した賃借料および人件費に関連した政府からの返金不要のリポートである。当社はCOVID-19についての政府救済措置の一環として、数種類の政府補助金を受領した。前事業年度の補助金には、雇用支援制度（以下、「JSS」という。）と固定資産税リポートが含まれている。当事業年度中に、当社は雇用促進インセンティブ（以下、「JGI」という。）を受領した。当社は、これらの政府補助金を補助金収入として認識した。

JSS補助金に関連して、補助金の規定上の目的は、この経済的に不透明な期間中に企業が現地従業員の雇用を維持するために賃金補助を提供することである。JGI補助金について、規定上の目的は、2020年9月から2023年3月までの期間、現地採用を拡大するために事業主を支援することである。

15．給与およびその他の関連費用

（単位：シンガポール・ドル）

	注記	2023年	2022年
給与および賞与		4,243,133	3,966,906
株式により決済された従業員ストックオプション			
シヨン	19	160,100	131,247
現金により決済された株式報酬	19	39,684	-
中央プロビデント基金に対する拠出		207,244	231,426
その他の従業員関連費用		563,735	356,341
		<u>5,213,896</u>	<u>4,685,920</u>

16．その他の営業費用

（単位：シンガポール・ドル）

	2023年	2022年
運用報酬	12,534,767	13,268,381
旅費および交際費	160,271	75,342
賃借料	92,687	91,959
法務および専門家報酬	399,315	452,234
通信費	63,321	57,131
保険料	136,298	128,584
業務費用	287,711	261,335
修繕維持費	102,258	47,539
サービス管理報酬	222,192	287,245
事業促進費	142,433	117,674
取締役関連費用	68,782	67,798
為替差益	(218,364)	(71,108)
リース負債にかかる利息	2,454	2,586
その他	292,821	225,378
	14,286,946	15,012,078

17．税金費用

（単位：シンガポール・ドル）

	2023年	2022年
利益に起因する税金費用は、以下から構成される：		
- 当期法人所得税	379,542	357,595
- 過年度の過大引当	(42,122)	(14,283)
- 一時差異に係る繰延税金	(9,947)	30,785
	327,473	374,097
税引前当期利益	481,306	2,960,041
税率17%（2022年：17%）に基づく税金費用	81,822	503,207
調整：		
税務上控除できない費用	432,748	53,831
課税されない利益	(84,886)	(120,921)
部分免税、税額控除、および税金還付の影響	(47,828)	(74,074)
一時差異に係る繰延税金	(9,947)	30,785
過去未認識の税務上の欠損金および資本控除に係る便益	(2,314)	(4,481)
過年度の過大引当	(42,122)	(14,283)
その他	-	33
損益として認識された税金費用	327,473	374,097

2021年4月29日から2026年4月28日まで、当社は金融セクターインセンティブ報酬（ファンド・マネジメントまたは投資アドバイザー・サービス）（「FSI」）を付与された。FSIにより、当社は、1947年法人所得税法セクション43Qの金融セクターインセンティブ会社に対する譲許税率の条項に基づき、基準を満たした取引について10%の譲許税率を適用する権利を有する。

18．金融商品の公正価値

当社の主要な金融商品は現金および短期預金、営業債権およびその他の債権、関係会社に対する債務ならびに未払費用およびその他の負債である。

当該金融商品の帳簿価額は、その短期的性質から公正価値の合理的な近似値である。

公正価値ヒエラルキー

当社は、以下のとおり、使用する評価インプットに応じた公正価値ヒエラルキーを用いて、公正価値測定を分類している。

レベル1：活発な市場における同一の資産または負債の相場価格（未調整）。

レベル2：レベル1に含まれる相場価格以外のインプットで、資産または負債に関して直接（すなわち、価格として）または間接的（すなわち、価格に由来）に観察可能なインプット。

レベル３：観察可能な市場データに基づいていない資産または負債に関するインプット（観察不能インプット）。

異なるヒエラルキー・レベルのインプットを使用する公正価値測定は、全体の測定にとって重要な最も低いレベルのインプットと同じレベルの公正価値ヒエラルキーでその全体を分類する。

投資有価証券

公正価値は、取引費用を考慮せずに、報告期間末現在の公表市場価格またはブローカー相場価格を参照して直接決定される（レベル１）。

19．株式に基づく支払の取引

最終的な持株会社であるUTIアセット・マネジメント・カンパニー・リミテッドは、「2007年UTI AMC従業員ストックオプション制度」と呼ばれる従業員ストックオプション制度（以下、「ESOP」という。）を導入した。当社の適格従業員は、当該オプションを付与された。

ESOP制度の下で、最終的な持株会社のストックオプションが当社の適格従業員に付与された。各オプション保有者は、行使期間中に、行使価格でオプション行使し、最終的な持株会社が付与する株式割当を受ける権利を有する。

オプションの権利確定は付与日から開始するものとし、オプション付与日から１年以上とされる、あるいは最終的な持株会社の報酬委員会が決定するように、オプション付与日から３年から４年の間とされる。

従業員ストックオプション制度（株式決済）

項目	ESOP	ESOP	ESOP
付与日	2019年12月16日	2021年7月28日	2022年9月13日
原株式の価格	728インド・ルピー	923インド・ルピー	816.05インド・ルピー
行使価格（インド・ルピー）	728インド・ルピー	923インド・ルピー	816.05インド・ルピー
付与されたオプションの公正価値は、以下の仮定でブラック・ショールズ・モデルを用いて付与日時点で見積もられた。			
リスク・フリー・レート	6.33%	5.51%	6.91%
予想配当	1株当たり 5インド・ルピー	1株当たり 17インド・ルピー	1株当たり 21インド・ルピー
予想存続期間（年）	4年（オプションの権利確定と期間満了の間）	4.17年	4.14年
予想ボラティリティ	39.78%	30.44%	35.66%
オプションの加重平均公正価値	276インド・ルピー	260インド・ルピー	256.55インド・ルピー

ストックオプションの付与、行使、権利喪失および年度末現在残高の情報は、以下のとおりである。

	(株数)	
	2023年	2022年
資産		
4月1日現在残高	89,490	53,386
当事業年度付与	57,149	36,104
当事業年度行使	-	-
当事業年度権利喪失	(1,244)	-
当事業年度失効／期間満了	-	-
3月31日現在残高	145,395	89,490
3月31日現在行使可能	12,035	35,590

ファントムストック制度（現金決済）

当社は、適格従業員を対象として、最終的な持株会社であるUTI AMCの株価に連動した一定の支払を伴うファントムストックをこれらの従業員が受け取る「2022年UTIインターナショナル・ファントムストック制度（ファントムストック）」と呼ばれる現金決済型の株式報酬制度を導入した。

2023年3月31日現在、この報奨に関連する負債残高は39,684シンガポール・ドル（2022年：ファントムストック制度が存在しなかったため、ゼロ）であった。

20．金融商品

財務リスク管理

概要

当社は、金融商品に起因する以下のリスクにエクスポージャーを有している。

- ・ 信用リスク
- ・ 流動性リスク
- ・ 市場リスク

本注記は、上記の各リスクに対する当社のエクスポージャー、リスクの測定および管理の目的、方針およびプロセス、ならびに当社の資本管理に関する情報を示している。

リスク管理の枠組み

取締役会は、当社のリスク管理の枠組みの制定および監督について全般的な責任を有している。経営者は、当社のリスク管理方針の策定および監視に責任を有している。経営者は定期的に取り締役会に対してその活動を報告する。

当社のリスク管理方針は、当社が直面するリスクを特定および分析し、適切なリスクの限度額および統制を設定し、リスクおよび限度額の遵守状況を監視するために定められている。リスク管理方針およびシステムは、市場の状況および当社の活動の変化を反映するために定期的に見直される。当社は、研修ならびに管理の基準および手続を通じて、全ての従業員が自らの役割および義務を理解する、規律が取れかつ建設的な統制環境を構築することを目指している。

当社の取締役会は、当社のリスク管理方針および手続の遵守状況の経営者による監視を監督し、当社が直面するリスクとの関連におけるリスク管理の枠組みの適切性をレビューする。

信用リスク

信用リスクは、取引先がその義務を履行しない場合に、未決済金融商品に関して損失が発生するリスクである。当社の信用リスクに対するエクスポージャーは、主に営業債権およびその他の債権から発生する。その他の金融資産（現金および現金同等物を含む）に関して、当社は信用格付の高い取引相手先のみと取引することにより信用リスクを最小化している。報告期間末現在、営業債権の94.21%（2022年：93.36%）は関連会社に対する債権である。

信用リスクに対するエクスポージャー

報告期間末現在、当社の信用リスクに対する最大損失エクスポージャーは、貸借対照表に認識されている各区分の金融資産の帳簿価額により示されている。

期日経過も減損もしていない金融資産

期日経過も減損もしていない営業債権およびその他の資産は、当社に対する良好な支払履歴を持つ信用のある債務者に対するものである。当社は、関係会社に対するファンド運用サービスの提供を主な収益源として

いる。当該関係会社は良好な信用区分であり、関連当事者との取引から生じる信用リスクに対するエクスポージャーは、僅少である。現金は主要な国際銀行に対してのみ預けられている。

期日経過または減損している金融資産

2023年3月31日現在、期日経過または減損している金融資産、または、期日経過しているが減損していない金融資産は存在しない。

流動性リスク

流動性リスクは、当社が資金不足に伴い金融負債を支払う際に困難に直面するリスクである。当社の流動性リスクに対するエクスポージャーは、主に金融資産と金融負債の満期の不一致から生じる。

流動性リスク管理に関する当社の方針は、十分な現金および資金調達の利用可能性を維持することである。当社が十分な運転資本を確実に維持するために、現金残高および予想される現金の変動が定期的に検討され、銀行勘定調整表が毎日作成および検討され、経営管理報告書が毎月作成および検討されている。当社の金融資産および負債はその性質が短期であり、金融債務に係る債務不履行リスクを緩和している。報告期間末現在、当社の全ての金融負債は、財務書類に反映された帳簿価額に基づき1年未満で満期が到来する。

金利リスク

金利リスクは、市場金利の変動に伴い、当社の金融商品の公正価値または将来キャッシュ・フローが変動するリスクである。

当社の収益および営業活動によるキャッシュ・フローは、市場金利の変動と実質的に相関関係はない。当社の利付資産は、銀行に預けられた預金ゼロ（2022年：1,387,863シンガポール・ドル）である。当社の方針は、当該利付資産に係る収益を最大化することである。当社は借入金を有していない。

為替リスク

当社は、主にシンガポール・ドル建以外の関係会社間債権および支払販売報酬から発生する取引通貨に対するエクスポージャーを有する。当該外貨建債権は、主に米ドル建である。

報告事業年度末現在、米ドル建ての残高は13,499,070米ドル（2022年：13,118,597米ドル）であった。他の全ての変数が一定と仮定した場合、米ドルのシンガポール・ドルに対する1%の上昇は、約177,519シンガポール・ドル（2022年：177,573シンガポール・ドル）の税引前当期利益の増加をもたらす。

市場価格リスク

市場価格リスクは、市場価格の変動に伴い、当社の金融商品の公正価値または将来キャッシュ・フローが変動するリスクである。当社は、投資有価証券により生じる株式価格リスクにさらされている。

当社の目的は、安定した利回りの投資適格株式とボラティリティの高い投資不適格グレードの株式を組み合わせ、投資リターンと価格リスクを管理することである。

価格リスクの感応度分析

報告期間末現在、投資有価証券の価格が2%（2022年：2%）上昇／下降し、他の全ての変数が一定と仮定した場合、当社の2023年の税引前当期利益は、FVTPLに分類される投資有価証券の公正価値の増加／減少の結果として、263,629シンガポール・ドル（2022年：132,089シンガポール・ドル）増加／減少していた。

21．資本管理

当社の資本管理の主な目的は、関係会社に対して投資アドバイザリー・サービスを継続的に提供できるよう、継続企業としての当社の能力を保持することである。当社の経営者は、資本構成を管理し、必要に応じて調整している。資本構成を維持または調整するため、経営者は低経費／コストを維持し、新規事業機会に注目している。

当社は、シンガポールにおける資本市場サービスライセンスの保有から生じる最低基準資本を維持する義務を負っている。2023年および2022年3月31日に終了した事業年度において、資本管理の目的、方針およびプロセスに変更はなかった。

[次へ](#)

UTI International (Singapore) Private Limited
Financial statements
Year ended 31 March 2023

Statement of financial position
As at 31 March 2023

	Note	2023 S\$	2022 S\$
Non-current assets			
Property, plant and equipment and right-of-use asset	4	59,114	34,650
Investment securities	5	13,181,427	6,604,425
Deferred tax asset	6	167,937	157,990
		<u>13,408,478</u>	<u>6,797,065</u>
Current assets			
Trade debtors	7	5,487,934	6,334,928
Other assets	8	604,383	550,142
Cash and cash equivalents	9	3,454,104	9,458,048
		<u>9,546,421</u>	<u>16,343,118</u>
Total assets		<u>22,954,899</u>	<u>23,140,183</u>
Equity			
Share capital	10	6,000,000	6,000,000
Retained earnings		9,879,477	9,725,644
Other reserves		478,798	318,698
Total equity		<u>16,358,275</u>	<u>16,044,342</u>
Non-current liability			
Provision for long-term incentives	11	987,862	929,352
Current liabilities			
Accruals and other liabilities	11	3,723,278	3,873,151
Amounts owing to holding company	13	767,237	1,130,508
Amounts owing to ultimate holding company	13	379,845	553,714
Amounts owing to related company	13	326,711	251,520
Lease liability	12	32,149	—
Income tax payable		379,542	357,596
		<u>5,608,762</u>	<u>6,166,489</u>
Total liabilities		<u>6,596,624</u>	<u>7,095,841</u>
Total equity and liabilities		<u>22,954,899</u>	<u>23,140,183</u>

The accompanying notes form an integral part of these financial statements.

FS1

*UTI International (Singapore) Private Limited**Financial statements**Year ended 31 March 2023***Statement of comprehensive income**
Year ended 31 March 2023

	Note	2023 S\$	2022 S\$
Revenue	14	22,161,493	22,592,950
Unrealised loss/(gains) on financial assets at fair value through profit or loss		(2,031,604)	208,660
Net operating income		20,129,889	22,801,610
Expenses			
Salaries and other related expenses	15	(5,213,896)	(4,685,920)
Depreciation	4	(147,741)	(143,571)
Other operating expenses	16	(14,286,946)	(15,012,078)
Total expenses		(19,648,583)	(19,841,569)
Profit before taxation		481,306	2,960,041
Tax expense	17	(327,473)	(374,097)
Total comprehensive income for the year		153,833	2,585,944

The accompanying notes form an integral part of these financial statements.

FS2

UTI International (Singapore) Private Limited

Financial statements

Year ended 31 March 2023

Statement of changes in equity
Year ended 31 March 2023

	Share capital S\$	Retained earnings S\$	Other reserves S\$	Total S\$
At 1 April 2021	6,000,000	7,139,700	187,451	13,327,151
Total comprehensive income for the year				
Profit for the year	—	2,585,944	—	2,585,944
Total comprehensive income for the year	—	2,585,944	—	2,585,944
Transactions with owners, recorded directly in equity				
Contributions by and distributions to owners				
Share options granted during the year	—	—	131,247	131,247
Total transactions with owners	—	—	131,247	131,247
At 31 March 2022	6,000,000	9,725,644	318,698	16,044,342
At 1 April 2022	6,000,000	9,725,644	318,698	16,044,342
Total comprehensive income for the year				
Profit for the year	—	153,833	—	153,833
Total comprehensive income for the year	—	153,833	—	153,833
Transactions with owners, recorded directly in equity				
Contributions by and distributions to owners				
Share options granted during the year	—	—	160,100	160,100
Total transactions with owners	—	—	160,100	160,100
At 31 March 2023	6,000,000	9,879,477	478,798	16,358,275

The accompanying notes form an integral part of these financial statements.

FS3

UTI International (Singapore) Private Limited
Financial statements
Year ended 31 March 2023

Statement of cash flows
Year ended 31 March 2023

	Note	2023 SS	2022 SS
Cash flows from operating activities			
Profit before taxation		481,306	2,960,041
Adjustments for:			
Depreciation	4	147,741	143,571
Interest expense on lease liability		2,454	2,586
Interest income on fixed deposits		(549)	(2,312)
Equity-settled employee stock options		160,100	131,247
Unrealised loss/(gains) on financial assets at fair value through profit or loss		2,031,604	(208,660)
		<u>2,822,656</u>	<u>3,026,473</u>
Operating cash flows before working capital changes			
Changes in operating assets and liabilities:			
(Increase)/decrease in:			
Trade debtors		846,994	(2,374,681)
Other assets		(54,241)	(121,741)
(Decrease)/increase in:			
Accruals and other liabilities		(91,363)	1,390,069
Amounts owing to related companies		(461,951)	844,013
Deferred income		—	(106,696)
Cash flows from operating activities		<u>3,062,095</u>	<u>2,657,437</u>
Income tax paid		(315,472)	(100,306)
Interest income on fixed deposits		549	2,312
Net cash flows from operating activities		<u>2,747,172</u>	<u>2,559,443</u>
Cash flows from investing activities			
Purchase of property, plant and equipment		(13,612)	(23,790)
Purchase of investment security		(8,414,673)	—
Dividend income reinvested for purchase of investment security		(193,933)	(183,843)
Net cash flows used in investing activities		<u>(8,622,218)</u>	<u>(207,633)</u>
Cash flows from financing activity			
Payment of principal portion of lease liability	12	(128,898)	(128,898)
Net cash flows used in financing activity		<u>(128,898)</u>	<u>(128,898)</u>
Net (decrease)/increase in cash and cash equivalents for the year		(6,003,944)	2,222,912
Cash and cash equivalents at beginning of year		9,458,048	7,235,136
Cash and cash equivalents at end of year	9	<u>3,454,104</u>	<u>9,458,048</u>

The accompanying notes form an integral part of these financial statements.

FS4

*UTI International (Singapore) Private Limited**Financial statements**Year ended 31 March 2023***Notes to the financial statements**

These notes form an integral part of the financial statements.

The financial statements were authorised for issue by the Board of Directors on 19 April 2023.

1 Domicile and activities

UTI International (Singapore) Private Limited ('the Company') is a private limited company incorporated in Singapore on 15 November 2006. The registered office and principal place of business is 3 Raffles Place, #0802 Bharat Building, Singapore 048617.

The principal activity of the Company is the provision of fund management services. There has been no significant change in the nature of this activity during the financial year.

The immediate holding company is UTI International Limited, incorporated under the laws of Guernsey, Channel Islands. The ultimate holding company is UTI Asset Management Company Ltd ('UTI AMC'), a public limited company incorporated under the laws of India.

2 Basis of preparation**2.1 Statement of compliance**

The financial statements have been prepared in accordance with Financial Reporting Standards in Singapore ('FRS'). The changes to significant accounting policies are described in note 2.5.

2.2 Basis of measurement

The financial statements have been prepared on the historical cost basis except as otherwise described in the notes below.

2.3 Functional and presentation currency

These financial statements are presented in Singapore dollars ('SGD' or '\$\$'), which is the Company's functional currency.

2.4 Use of estimates and judgements

The preparation of the financial statements in conformity with FRS requires management to make judgements, estimates and assumptions that affect the application of accounting policies and the reported amounts of assets, liabilities, income and expenses. Actual results may differ from these estimates.

Estimates and underlying assumptions are reviewed on an ongoing basis. Revisions to accounting estimates are recognised prospectively.

Management is of the opinion that there are no critical judgements made in applying the entity's accounting policies and no assumptions and estimation uncertainties that have a significant risk of resulting in a material adjustment within the next financial year.

FS5

*UTI International (Singapore) Private Limited**Financial statements**Year ended 31 March 2023***Measurement of fair values**

A number of the Company's accounting policies and disclosures require the measurement of fair values, for both financial and non-financial assets and liabilities.

The Company has an established control framework with respect to the measurement of fair values. This includes a valuation team that has overall responsibility for all significant fair value measurements, including Level 3 fair values, and reports directly to the Chief Financial Officer.

The valuation team regularly reviews significant unobservable inputs and valuation adjustments. If third party information, such as broker quotes or pricing services, is used to measure fair values, then the valuation team assesses and documents the evidence obtained from the third parties to support the conclusion that these valuations meet the requirements of FRS, including the level in the fair value hierarchy in the valuations should be classified. Significant valuation issues are reported to the Company's Board of Directors.

When measuring the fair value of an asset or a liability, the Company uses observable market data as far as possible. Fair values are categorised into different levels in a fair value hierarchy based on the inputs used in the valuation techniques as follows:

- Level 1: quoted prices (unadjusted) in active markets for identical assets or liabilities.
- Level 2: inputs other than quoted prices included in Level 1 that are observable for the asset or liability, either directly (i.e. as prices) or indirectly (i.e. derived from prices).
- Level 3: inputs for the asset or liability that are not based on observable market data (unobservable inputs).

If the inputs used to measure the fair value of an asset or a liability fall into different levels of the fair value hierarchy, then the fair value measurement is categorised in its entirety in the same level of the fair value hierarchy as the lowest level input that is significant to the entire measurement (with Level 3 being the lowest).

The Company recognises transfers between levels of the fair value hierarchy as of the end of the reporting period during which the change has occurred.

2.5 Changes in accounting policies

New standards and amendments

The Company has applied the following FRSs, amendments to and interpretations of FRS for the first time for the annual period beginning on 1 April 2022:

- Amendment to FRS 116: *COVID-19-Related Rent Concessions beyond 30 June 2021*
- Amendment to FRS 16: *Property, Plant and Equipment – Proceeds before Intended Use*
- Amendment to FRS 37: *Onerous Contracts – Cost of Fulfilling a Contract*
- Annual Improvements to FRSs 2018 - 2020

The application of these amendments to standards and interpretations does not have a material effect on the financial statements.

*UTI International (Singapore) Private Limited**Financial statements**Year ended 31 March 2023***3 Significant accounting policies**

The accounting policies set out below have been applied consistently to all periods presented in these financial statements, except as explained in note 2.5, which addresses changes in accounting policies.

3.1 Foreign currency**(i) Foreign currency transactions**

Transactions in foreign currencies are translated to the functional currency of the Company at exchange rates at the dates of the transactions. Monetary assets and liabilities denominated in foreign currencies at the reporting date are translated to the functional currency at the exchange rate at that date. The foreign currency gain or loss on monetary items is the difference between amortised cost in the functional currency at the beginning of the year, adjusted for effective interest and payments during the year, and the amortised cost in foreign currency translated at the exchange rate at the end of the year.

Non-monetary assets and liabilities denominated in foreign currencies that are measured at fair value are translated to the functional currency at the exchange rate at the date that the fair value was determined. Non-monetary items in a foreign currency that are measured in terms of historical cost are translated using the exchange rate at the date of the transaction. Foreign currency differences arising on translation are generally recognised in profit or loss and presented within finance costs/income.

3.2 Financial instruments**(i) Recognition and initial measurement****Non-derivative financial assets and financial liabilities**

Trade debtors and debt investments issued are initially recognised when they are originated. All other financial assets and financial liabilities are initially recognised when the Company becomes a party to the contractual provisions of the instrument.

A financial asset (unless it is a trade receivable without a significant financing component) or financial liability is initially measured at fair value plus or minus, for an item not at fair value through profit or loss ('FVTPL'), transaction costs that are directly attributable to its acquisition or issue. A trade receivable without a significant financing component is initially measured at the transaction price.

(ii) Classification and subsequent measurement**Non-derivative financial assets**

On initial recognition, a financial asset is classified as measured at: amortised cost; FVOCI – debt investment; FVOCI – equity investment; or FVTPL.

Financial assets are not reclassified subsequent to their initial recognition unless the Company changes its business model for managing financial assets, in which case all affected financial assets are reclassified on the first day of the first reporting period following the change in the business model.

FS7

UTI International (Singapore) Private Limited
Financial statements
Year ended 31 March 2023

Financial assets at amortised cost

A financial asset is measured at amortised cost if it meets both of the following conditions and is not designated as at FVTPL:

- it is held within a business model whose objective is to hold assets to collect contractual cash flows; and
- its contractual terms give rise on specified dates to cash flows that are solely payments of principal and interest on the principal amount outstanding.

Debt investments at FVOCI

A debt investment is measured at FVOCI if it meets both of the following conditions and is not designated as at FVTPL:

- it is held within a business model whose objective is achieved by both collecting contractual cash flows and selling financial assets; and
- its contractual terms give rise on specified dates to cash flows that are solely payments of principal and interest on the principal amount outstanding.

Equity investments at FVOCI

On initial recognition of an equity investment that is not held-for-trading, the Company may irrevocably elect to present subsequent changes in the investment's fair value in OCI. This election is made on an investment-by-investment basis.

Financial assets at FVTPL

All financial assets not classified as measured at amortised cost or FVOCI as described above are measured at FVTPL. On initial recognition, the Company may irrevocably designate a financial asset that otherwise meets the requirements to be measured at amortised cost or at FVOCI as at FVTPL if doing so eliminates or significantly reduces an accounting mismatch that would otherwise arise.

Financial assets: Business model assessment

The Company makes an assessment of the objective of the business model in which a financial asset is held at a portfolio level because this best reflects the way the business is managed and information is provided to management. The information considered includes:

- the stated policies and objectives for the portfolio and the operation of those policies in practice. These include whether management's strategy focuses on earning contractual interest income, maintaining a particular interest rate profile, matching the duration of the financial assets to the duration of any related liabilities or expected cash outflows or realising cash flows through the sale of the assets;
- how the performance of the portfolio is evaluated and reported to the Company's management;
- the risks that affect the performance of the business model (and the financial assets held within that business model) and how those risks are managed;
- how managers of the business are compensated – e.g. whether compensation is based on the fair value of the assets managed or the contractual cash flows collected; and

UTI International (Singapore) Private Limited
Financial statements
Year ended 31 March 2023

- the frequency, volume and timing of sales of financial assets in prior periods, the reasons for such sales and expectations about future sales activity.

Transfers of financial assets to third parties in transactions that do not qualify for derecognition are not considered sales for this purpose, consistent with the Company's continuing recognition of the assets.

Financial assets that are held-for-trading or are managed and whose performance is evaluated on a fair value basis are measured at FVTPL.

Non-derivative financial assets: Assessment whether contractual cash flows are solely payments of principal and interest

For the purposes of this assessment, 'principal' is defined as the fair value of the financial asset on initial recognition. 'Interest' is defined as consideration for the time value of money and for the credit risk associated with the principal amount outstanding during a particular period of time and for other basic lending risks and costs (e.g. liquidity risk and administrative costs), as well as a profit margin.

In assessing whether the contractual cash flows are solely payments of principal and interest, the Company considers the contractual terms of the instrument. This includes assessing whether the financial asset contains a contractual term that could change the timing or amount of contractual cash flows such that it would not meet this condition. In making this assessment, the Company considers:

- contingent events that would change the amount or timing of cash flows;
- terms that may adjust the contractual coupon rate, including variable rate features;
- prepayment and extension features; and
- terms that limit the Company's claim to cash flows from specified assets (e.g. non-recourse features).

A prepayment feature is consistent with the solely payments of principal and interest criterion if the prepayment amount substantially represents unpaid amounts of principal and interest on the principal amount outstanding, which may include reasonable additional compensation for early termination of the contract. Additionally, for a financial asset acquired at a significant discount or premium to its contractual par amount, a feature that permits or requires prepayment at an amount that substantially represents the contractual par amount plus accrued (but unpaid) contractual interest (which may also include reasonable additional compensation for early termination) is treated as consistent with this criterion if the fair value of the prepayment feature is insignificant at initial recognition.

Non-derivative financial assets: Subsequent measurement and gains and losses

Financial assets at FVTPL

These assets are subsequently measured at fair value. Net gains and losses, including any interest or dividend income, are recognised in profit or loss.

UTI International (Singapore) Private Limited
Financial statements
Year ended 31 March 2023

Financial assets at amortised cost

These assets are subsequently measured at amortised cost using the effective interest method. The amortised cost is reduced by impairment losses. Interest income, foreign exchange gains and losses and impairment are recognised in profit or loss. Any gain or loss on derecognition is recognised in profit or loss.

Debt investments at FVOCI

These assets are subsequently measured at fair value. Interest income calculated using the effective interest method, foreign exchange gains and losses and impairment are recognised in profit or loss. Other net gains and losses are recognised in OCI. On derecognition, gains and losses accumulated in OCI are reclassified to profit or loss.

Equity investments at FVOCI

These assets are subsequently measured at fair value. Dividends are recognised as income in profit or loss unless the dividend clearly represents a recovery of part of the cost of the investment. Other net gains and losses are recognised in OCI and are never reclassified to profit or loss.

Non-derivative financial liabilities: Classification, subsequent measurement and gains and losses

Financial liabilities are classified as measured at amortised cost or FVTPL. A financial liability is classified as at FVTPL if it is classified as held-for-trading or it is designated as such on initial recognition. Financial liabilities at FVTPL are measured at fair value and net gains and losses, including any interest expense, are recognised in profit or loss. Directly attributable transaction costs are recognised in profit or loss as incurred.

Other financial liabilities are initially measured at fair value less directly attributable transaction costs. They are subsequently measured at amortised cost using the effective interest method. Interest expense and foreign exchange gains and losses are recognised in profit or loss.

(iii) **Derecognition**

Financial assets

The Company derecognises a financial asset when:

- the contractual rights to the cash flows from the financial asset expire; or
- it transfers the rights to receive the contractual cash flows in a transaction in which either
 - substantially all of the risks and rewards of ownership of the financial asset are transferred;
 - or
 - the Company neither transfers nor retains substantially all of the risks and rewards of ownership and it does not retain control of the financial asset.

Transferred assets are not derecognised when the Company enters into transactions whereby it transfers assets recognised in its statement of financial position, but retains either all or substantially all of the risks and rewards of the transferred assets.

FS10

*UTI International (Singapore) Private Limited**Financial statements**Year ended 31 March 2023***Financial liabilities**

The Company derecognises a financial liability when its contractual obligations are discharged or cancelled, or expire. The Company also derecognises a financial liability when its terms are modified and the cash flows of the modified liability are substantially different, in which case a new financial liability based on the modified terms is recognised at fair value.

On derecognition of a financial liability, the difference between the carrying amount extinguished and the consideration paid (including any non-cash assets transferred or liabilities assumed) is recognised in profit or loss.

(iv) Offsetting

Financial assets and financial liabilities are offset and the net amount presented in the statement of financial position when, and only when, the Company currently has a legally enforceable right to set off the amounts and it intends either to settle them on a net basis or to realise the asset and settle the liability simultaneously.

(v) Cash and cash equivalents

Cash and cash equivalents comprise cash balances and short-term deposits with maturities of three months or less from the date of acquisition that are subject to an insignificant risk of changes in their fair value, and are used by the Company in the management of its short-term commitments. For the purpose of the statement of cash flows, bank overdrafts that are repayable on demand and that form an integral part of the Company's cash management are included in cash and cash equivalents.

(vi) Share capital*Ordinary shares*

Ordinary shares are classified as equity. Incremental costs directly attributable to the issue of ordinary shares are recognised as a deduction from equity, net of any tax effects. Income tax relating to transaction costs of an equity transaction is accounted for in accordance with FRS 12.

3.3 Property, plant and equipment**(i) Recognition and measurement**

Items of property, plant and equipment are measured at cost, which includes capitalised borrowing costs, less accumulated depreciation and accumulated impairment losses.

Cost includes expenditure that is directly attributable to the acquisition of the asset. The cost of self-constructed assets includes:

- the cost of materials and direct labour;
- any other costs directly attributable to bringing the assets to a working condition for their intended use;
- when the Company has an obligation to remove the asset or restore the site, an estimate of the costs of dismantling and removing the items and restoring the site on which they are located; and
- capitalised borrowing costs.

FS11

*UTI International (Singapore) Private Limited**Financial statements**Year ended 31 March 2023*

Cost may also include transfers from equity of any gain or loss on qualifying cash flow hedges of foreign currency purchases of property, plant and equipment. Purchased software that is integral to the functionality of the related equipment is capitalised as part of that equipment.

If significant parts of an item of property, plant and equipment have different useful lives, they are accounted for as separate items (major components) of property, plant and equipment.

The gain or loss on disposal of an item of property, plant and equipment is recognised in profit or loss.

(ii) **Subsequent costs**

The cost of replacing a component of an item of property, plant and equipment is recognised in the carrying amount of the item if it is probable that the future economic benefits embodied within the component will flow to the Company, and its cost can be measured reliably. The carrying amount of the replaced component is derecognised. The costs of the day-to-day servicing of property, plant and equipment are recognised in profit or loss as incurred.

(iii) **Depreciation**

Depreciation is based on the cost of an asset less its residual value. Significant components of individual assets are assessed and if a component has a useful life that is different from the remainder of that asset, that component is depreciated separately.

Depreciation is recognised as an expense in profit or loss on a straight-line basis over the estimated useful lives of each component of an item of property, plant and equipment, unless it is included in the carrying amount of another asset. Land is not depreciated.

Depreciation is recognised from the date that the property, plant and equipment are installed and are ready for use, or in respect of internally constructed assets, from the date that the asset is completed and ready for use.

The estimated useful lives for the current and comparative years are as follows:

• Office furniture and equipment	3 years
• Fixtures and fittings	3 years
• Computers	3 years

Depreciation methods, useful lives and residual values are reviewed at the end of each reporting period and adjusted if appropriate.

3.4 **Leases**

At inception of a contract, the Company assesses whether a contract is, or contains, a lease. A contract is, or contains, a lease if the contract conveys the right to control the use of an identified asset for a period of time in exchange for consideration.

UTI International (Singapore) Private Limited
Financial statements
Year ended 31 March 2023

As a lessee

At commencement or on modification of a contract that contains a lease component, the Company allocates the consideration in the contract to each lease component on the basis of its relative stand-alone prices. However, for the leases of property, the Company has elected not to separate non-lease components and account for the lease and non-lease components as a single lease component.

The Company recognises a right-of-use asset and a lease liability at the lease commencement date. The right-of-use asset is initially measured at cost, which comprises the initial amount of the lease liability adjusted for any lease payments made at or before the commencement date, plus any initial direct costs incurred and an estimate of costs to dismantle and remove the underlying asset or to restore the underlying asset or the site on which it is located, less any lease incentives received.

The right-of-use asset is subsequently depreciated using the straight-line method from the commencement date to the end of the lease term, unless the lease transfers ownership of the underlying asset to the Company by the end of the lease term or the cost of the right-of-use asset reflects that the Company will exercise a purchase option. In that case the right-of-use asset will be depreciated over the useful life of the underlying asset, which is determined on the same basis as those of property and equipment. In addition, the right-of-use asset is periodically reduced by impairment losses, if any, and adjusted for certain remeasurements of the lease liability.

The right-of-use asset is subsequently stated at cost less accumulated depreciation and impairment losses.

The lease liability is initially measured at the present value of the lease payments that are not paid at the commencement date, discounted using the interest rate implicit in the lease or, if that rate cannot be readily determined, the lessee's incremental borrowing rate. Generally, the Company uses the lessee's incremental borrowing rate as the discount rate.

The Company determines the lessee's incremental borrowing rate by obtaining interest rates from various external financing sources and makes certain adjustments to reflect the terms of the lease and type of the asset leased.

Lease payments included in the measurement of the lease liability comprise the following:

- fixed payments, including in-substance fixed payments;
- variable lease payments that depend on an index or a rate, initially measured using the index or rate as at the commencement date;
- amounts expected to be payable under a residual value guarantee; and
- the exercise price under a purchase option that the Company is reasonably certain to exercise, lease payments in an optional renewal period if the Company is reasonably certain to exercise an extension option, and penalties for early termination of a lease unless the Company is reasonably certain not to terminate early.

The lease liability is measured at amortised cost using the effective interest method. It is remeasured when there is a change in future lease payments arising from a change in an index or rate, if there is a change in the Company's estimate of the amount expected to be payable under a residual value guarantee, if the Company changes its assessment of whether it will exercise a purchase, extension or termination option or if there is a revised in-substance fixed lease payment.

FS13

UTI International (Singapore) Private Limited
Financial statements
Year ended 31 March 2023

When the lease liability is remeasured in this way, a corresponding adjustment is made to the carrying amount of the right-of-use asset, or is recorded in profit or loss if the carrying amount of the right-of-use asset has been reduced to zero.

The Company presents right-of-use assets that do not meet the definition of investment property in 'property, plant and equipment and right-of-use asset' and lease liabilities in 'loans and borrowings' in the statement of financial position.

Short-term leases and leases of low-value assets

The Company has elected not to recognise right-of-use assets and lease liabilities for leases of low-value assets and short-term leases, including IT equipment. The Company recognises the lease payments associated with these leases as an expense on a straight-line basis over the lease term.

3.7 Impairment

(i) Non-derivative financial assets and contract assets

The Company recognises loss allowances for ECLs on financial assets measured at amortised costs.

Loss allowances of the Company are measured on either of the following bases:

- 12-month ECLs: these are ECLs that result from default events that are possible within the 12 months after the reporting date (or for a shorter period if the expected life of the instrument is less than 12 months); or
- Lifetime ECLs: these are ECLs that result from all possible default events over the expected life of a financial instrument or contract asset.

Simplified approach

The Company applies the simplified approach to provide for ECLs for all trade. The simplified approach requires the loss allowance to be measured at an amount equal to lifetime ECLs.

General approach

The Company applies the general approach to provide for ECLs on all other financial instruments and FGCs. Under the general approach, the loss allowance is measured at an amount equal to 12-month ECLs at initial recognition.

At each reporting date, the Company assesses whether the credit risk of a financial instrument has increased significantly since initial recognition. When credit risk has increased significantly since initial recognition, loss allowance is measured at an amount equal to lifetime ECLs.

When determining whether the credit risk of a financial asset has increased significantly since initial recognition and when estimating ECLs, the Company considers reasonable and supportable information that is relevant and available without undue cost or effort. This includes both quantitative and qualitative information and analysis, based on the Company's historical experience and informed credit assessment and includes forward-looking information.

*UTI International (Singapore) Private Limited**Financial statements**Year ended 31 March 2023*

If credit risk has not increased significantly since initial recognition or if the credit quality of the financial instruments improves such that there is no longer a significant increase in credit risk since initial recognition, loss allowance is measured at an amount equal to 12-month ECLs.

The Company assumes that the credit risk on a financial asset has increased significantly if it is more than 30 days past due.

The Company considers a financial asset to be in default when:

- the debtor is unlikely to pay its credit obligations to the Company in full, without recourse by the Company to actions such as realising security (if any is held); or
- the financial asset is more than 90 days past due.

The Company considers a contract asset to be in default when the customer is unlikely to pay its contractual obligations to the Company in full, without recourse by the Company to actions such as realising security (if any is held).

The Company considers a FGC to be in default when the debtor of the loan is unlikely to pay its credit obligations to the creditor and the Company in full, without recourse by the Company to actions such as realising security (if any is held).

The maximum period considered when estimating ECLs is the maximum contractual period over which the Company is exposed to credit risk.

Measurement of ECLs

ECLs are probability-weighted estimates of credit losses. Credit losses are measured at the present value of all cash shortfalls (i.e. the difference between the cash flows due to the entity in accordance with the contract and the cash flows that the Company expects to receive). ECLs are discounted at the effective interest rate of the financial asset.

Credit-impaired financial assets

At each reporting date, the Company assesses whether financial assets carried at amortised cost and debt investments at FVOCI are credit-impaired. A financial asset is 'credit-impaired' when one or more events that have a detrimental impact on the estimated future cash flows of the financial asset have occurred.

Evidence that a financial asset is credit-impaired includes the following observable data:

- significant financial difficulty of the debtor;
- a breach of contract such as a default or being more than 90 days past due;
- the restructuring of a loan or advance by the Company on terms that the Company would not consider otherwise;
- it is probable that the debtor will enter bankruptcy or other financial reorganisation; or
- the disappearance of an active market for a security because of financial difficulties.

UTI International (Singapore) Private Limited
Financial statements
Year ended 31 March 2023

Presentation of allowance for ECLs in the statement of financial position

Loss allowances for financial assets measured at amortised cost and contract assets are deducted from the gross carrying amount of these assets.

For debt investments at FVOCI, loss allowances are charged to profit or loss and recognised in OCI.

Loss allowances for FGC are recognised as a financial liability to the extent that they exceed the initial carrying amount of the FGC less the cumulated income recognised.

Write-off

The gross carrying amount of a financial asset is written off (either partially or in full) to the extent that there is no realistic prospect of recovery. This is generally the case when the Company determines that the debtor does not have assets or sources of income that could generate sufficient cash flows to repay the amounts subject to the write-off. However, financial assets that are written off could still be subject to enforcement activities in order to comply with the Company's procedures for recovery of amounts due.

(ii) Non-financial assets

The carrying amounts of the Company's non-financial assets, other than investment property, inventories, contract assets and deferred tax assets, are reviewed at each reporting date to determine whether there is any indication of impairment. If any such indication exists, then the asset's recoverable amount is estimated. An impairment loss is recognised if the carrying amount of an asset or its related cash-generating unit ("CGU") exceeds its estimated recoverable amount.

The recoverable amount of an asset or CGU is the greater of its value in use and its fair value less costs of disposal. In assessing value in use, the estimated future cash flows are discounted to their present value using a pre-tax discount rate that reflects current market assessments of the time value of money and the risks specific to the asset or CGU. For the purpose of impairment testing, assets that cannot be tested individually are grouped together into the smallest group of assets that generates cash inflows from continuing use that are largely independent of the cash inflows of other assets or CGUs.

The Company's corporate assets do not generate separate cash inflows and are utilised by more than one CGU. Corporate assets are allocated to CGUs on a reasonable and consistent basis and tested for impairment as part of the testing of the CGU to which the corporate asset is allocated.

Impairment losses are recognised in profit or loss. Impairment losses recognised in respect of CGUs are allocated to reduce the carrying amounts of the assets in the CGU (group of CGUs) on a *pro rata* basis.

Impairment losses recognised in prior periods are assessed at each reporting date for any indications that the loss has decreased or no longer exists. An impairment loss is reversed if there has been a change in the estimates used to determine the recoverable amount. An impairment loss is reversed only to the extent that the asset's carrying amount does not exceed the carrying amount that would have been determined, net of depreciation, if no impairment loss had been recognised.

*UTI International (Singapore) Private Limited**Financial statements**Year ended 31 March 2023***3.9 Employee benefits****(i) Defined contribution plans**

A defined contribution plan is a post-employment benefit plan under which an entity pays fixed contributions into a separate entity and will have no legal or constructive obligation to pay further amounts. Obligations for contributions to defined contribution pension plans are recognised as an employee benefit expense in profit or loss in the periods during which related services are rendered by employees.

(ii) Long-term incentives

The net liability for the long-term incentives is the aggregate of the present value of the defined benefit obligation (derived using a discount rate based on risk free rate) at the end of the reporting period.

(iii) Employee stock options

The Employee Stock Option Scheme ("ESOPs") provides for the grant of options to acquire equity shares of the ultimate holding company UTI Asset Management Company Limited to its eligible employees of the subsidiary company. The ESOPs are measured at fair value of the equity instruments at the grant date. The period of vesting and period of exercise are as specified within the respective schemes.

The fair value of the options is measured using the Black-Scholes valuation method, taking into account the terms and conditions on which the options were granted. The calculation takes into account the weighted average historical share price volatility of the ultimate holding company relative to that of its competitors so as to predict the share performance. The fair value determined at the grant date of the equity settled share-based payments is expensed over the vesting period, based on the Company's estimate of equity instruments that will eventually vest, with a corresponding increase in equity. Subsequent fair value adjustments are not recognised in the income statement.

The dilutive effect of outstanding options is reflected as additional share dilution in the computation of diluted earnings per share.

(iv) Phantom share scheme

The Company introduced a cash settled share-based payment plan called the "UTI International Phantom Share Scheme – 2022 (Phantom Shares)" for its eligible employees (subject to certain eligibility condition) whereby such employees shall receive phantom shares with a certain payoff linked to the value of the share price of the ultimate holding company, UTI AMC. The phantom shares are measured at an amount linked to the relevant closing share price of UTI AMC at the grant date. The period of vesting is as specified within the respective schemes.

The fair value determined at the grant date of the cash settled share-based payments is expensed over the vesting period, based on the Company's estimate of the payoff linked to the closing share price of UTI AMC at that relevant grant date, with a corresponding increase in liability. At each reporting date, the liability is remeasured.

*UTI International (Singapore) Private Limited**Financial statements**Year ended 31 March 2023***3.11 Provisions**

Provisions are recognised when the Company has a present obligation (legal or constructive) as a result of a past event, it is probable that an outflow of economic resources will be required to settle the obligation and the amount of the obligation can be estimated reliably.

Provisions are reviewed at the end of each reporting period and adjusted to reflect the current best estimate. If it is no longer probable that an outflow of economic resources will be required to settle the obligation, the provision is reversed. If the effect of the time value of money is material, provisions are discounted using a current pre-tax rate that reflects, where appropriate, the risks specific to the liability. When discounting is used, the increase in the provision due to the passage of time is recognised as a finance cost.

3.12 Revenue recognition

Revenue is measured based on the consideration to which the Company expects to be entitled in exchange for transferring promised goods or services to a customer, excluding amounts collected on behalf of third parties. Revenue is recognised when the Company satisfies a performance obligation by transferring a promised good or service to the customer, which is when the customer obtains control of the good or service. A performance obligation may be satisfied at a point in time or over time. The amount of revenue recognised is the amount allocated to the satisfied performance obligation.

Revenue comprises primarily of management fee, marketing fee, advisory fee and business service support fee. Management fee, marketing fee, advisory fee and business service support fee income are recognised in the financial year in which the services are rendered. The major revenue i.e. investment management fees the Company is entitled to, are calculated based on predetermined percentages with reference to the Asset Under Management of the respective funds. As a result, investment management fee represents variable consideration and is recognised once it is highly probable that it will not be subject to significant reversal and is allocated to the distinct service periods. Management fees are recognised over time in the period in which the services are rendered as the customer simultaneously receives and consumes the benefits provided by the Company.

Interest income is recognised using the EIR method.

3.13 Government grants

Government grants are recognised as a receivable when there is reasonable assurance that the grant will be received and all attached conditions will be complied with. When the grant relates to an expense item, it is recognised as income on a systematic basis over the periods that the related costs, for which it is intended to compensate, are expensed. When the grant relates to an asset, it is recognised as income in equal amounts over the expected useful life of the related asset. During the year, the Company received grants in relation to the Jobs Growth Incentive ('JGI').

3.14 Income tax

Tax expense comprises current and deferred tax. Current tax and deferred tax are recognised in profit or loss except to the extent that it relates to items recognised directly in equity or in OCI.

The Company has determined that interest and penalties related to income taxes, including uncertain tax treatments, do not meet the definition of income taxes, and therefore accounted for them under *FRS 37 Provisions, Contingent Liabilities and Contingent Assets*.

FS18

*UTI International (Singapore) Private Limited**Financial statements**Year ended 31 March 2023*

Current tax is the expected tax payable or receivable on the taxable income or loss for the year, using tax rates enacted or substantively enacted at the reporting date, and any adjustment to tax payable in respect of previous years. The amount of current tax payable or receivable is the best estimate of the tax amount expected to be paid or received that reflects uncertainty related to income taxes, if any. Current tax also includes any tax arising from dividends.

Current tax assets and liabilities are offset only if certain criteria are met.

Deferred tax is recognised in respect of temporary differences between the carrying amounts of assets and liabilities for financial reporting purposes and the amounts used for taxation purposes. Deferred tax is not recognised for temporary differences on the initial recognition of assets or liabilities in a transaction that is not a business combination and that affects neither accounting nor taxable profit or loss.

Temporary differences in relation to a right-of-use asset and a lease liability for a specific lease are regarded as a net package (the lease) for the purpose of recognising deferred tax.

The measurement of deferred taxes reflects the tax consequences that would follow the manner in which the Company expects, at the reporting date, to recover or settle the carrying amount of its assets and liabilities. Deferred tax is measured at the tax rates that are expected to be applied to temporary differences when they reverse, based on tax rates and tax laws that have been enacted or substantively enacted by the reporting date, and reflects uncertainty related to income taxes, if any.

Deferred tax assets and liabilities are offset if there is a legally enforceable right to offset current tax liabilities and assets, and they relate to taxes levied by the same tax authority on the same taxable entity.

Deferred tax assets are recognised for unused tax losses, unused tax credits and deductible temporary differences to the extent that it is probable that future taxable profits will be available against which they can be used. Future taxable profits are determined based on the reversal of relevant taxable temporary differences. If the amount of taxable temporary differences is insufficient to recognise a deferred tax asset in full, then future taxable profits, adjusted for reversals of existing temporary differences, are considered, based on the business plans for the Company. Deferred tax assets are reviewed at each reporting date and are reduced to the extent that it is no longer probable that the related tax benefit will be realised; such reductions are reversed when the probability of future taxable profits improves.

Unrecognised deferred tax assets are reassessed at each reporting date and recognised to the extent that it has become probable that future taxable profits will be available against which they can be used.

UTI International (Singapore) Private Limited
Financial statements
Year ended 31 March 2023

3.15 Related party transactions

A related party is defined as follows:

- (a) A person or a close member of that person's family is related to the Company if that person:
- (i) Has control or joint control over the Company;
 - (ii) Has significant influence over the Company; or
 - (iii) Is a member of the key management personnel of the Company or of a parent of the Company.
- (b) An entity is related to the Company if any of the following conditions applies:
- (i) The entity and the Company are members of the same group (which means that each parent, subsidiary and fellow subsidiary is related to the others);
 - (ii) One entity is an associate or joint venture of the other entity (or an associate or joint venture of a member of a group of which the other entity is a member);
 - (iii) Both entities are joint ventures of the same third party;
 - (iv) One entity is a joint venture of a third entity and the other entity is an associate of the third entity;
 - (v) The entity is a post-employment benefit plan for the benefit of employees of either the Company or an entity related to the Company. If the Company is itself such a plan, the sponsoring employers are also related to the Company;
 - (vi) The entity is controlled or jointly controlled by a person identified in (a); or

A person identified in (a)(i) has significant influence over the entity or is a member of the key management personnel of the entity (or of a parent of the entity).

3.16 New standards and interpretations not adopted

A number of new standards and amendments to standards are effective for annual periods beginning after 1 April 2022 and earlier application is permitted. However, the Company has not early adopted the new or amended standards in preparing these financial statements.

The following amendments to FRSs are not expected to have a significant impact on the Company's financial statements.

- FRS 117 *Insurance Contracts* and Amendments to FRS 117 *Insurance Contracts*
- Amendments to FRS 1: *Classification of Liabilities as Current or Non-current*
- Amendments to FRS 1 and FRS Practice Statement 2: *Disclosure to Accounting Policies*
- Amendments to FRS 8: *Definition of Accounting Estimates*
- Amendment to FRS 12: *Deferred Tax related to Assets and Liabilities arising from a Single Transaction*

UTI International (Singapore) Private Limited
Financial statements
Year ended 31 March 2023

4 Property, plant and equipment

	Office furniture and equipment S\$	Fixtures and fittings S\$	Computers S\$	Right-of- use asset S\$	Total S\$
Cost					
At 1 April 2021	34,170	128,725	211,806	247,184	621,885
Additions	—	2,066	21,724	—	23,790
At 31 March 2022	34,170	130,791	233,530	247,184	645,675
Additions	—	744	12,868	158,593	172,205
Disposal	(160)	(480)	(1,899)	(247,184)	(249,723)
At 31 March 2023	34,010	131,055	244,499	158,593	568,157
Accumulated depreciation					
At 1 April 2021	32,653	120,288	190,921	123,592	467,454
Charge for 2022	1,125	3,856	14,998	123,592	143,571
At 31 March 2022	33,778	124,144	205,919	247,184	611,025
Disposal	(160)	(480)	(1,899)	(247,184)	(249,723)
Charge for 2023	392	3,958	16,447	126,944	147,741
At 31 March 2023	34,010	127,622	220,467	126,944	509,043
Net book value					
At 1 April 2021	1,517	8,437	20,885	123,592	154,431
At 31 March 2022	392	6,647	27,611	—	34,650
At 31 March 2023	—	3,433	24,032	31,649	59,114

5 Investment securities

	2023 S\$	2022 S\$
At fair value through profit or loss		
- Quoted investment securities	13,181,427	6,604,425

6 Deferred tax asset

	2023 S\$	2022 S\$
Provision for long-term incentives	167,937	157,990

UTI International (Singapore) Private Limited
Financial statements
Year ended 31 March 2023

7 Trade debtors

	Note	2023 S\$	2022 S\$
Receivable from related companies	13	5,169,988	5,914,536
Receivable from third parties		317,946	420,392
		<u>5,487,934</u>	<u>6,334,928</u>

Trade debtors are trade-related, unsecured, non-interest bearing, repayable on demand and are to be settled in cash.

The Company's exposures to credit and currency risks are disclosed in note 20.

8 Other assets

	2023 S\$	2022 S\$
Prepayments	322,199	212,652
Sundry debtors	13,837	5,400
Deposits	58,388	57,709
Recoverable amounts	206,316	265,738
GST receivable	3,643	8,341
Accrued interest receivable	—	302
	<u>604,383</u>	<u>550,142</u>

The Company's exposures to credit and currency risks are disclosed in note 20.

9 Cash and cash equivalents

Cash and cash equivalents consist of cash and bank balances and fixed deposits.

	2023 S\$	2022 S\$
Fixed deposits	—	1,387,863
Cash and bank balances	3,454,104	8,070,185
	<u>3,454,104</u>	<u>9,458,048</u>

In 2022, fixed deposits earned interest at 0.15% per annum. As at 31 March 2023, there were nil fixed deposits.

The Company's exposures to credit and currency risks are disclosed in note 20.

FS22

UTI International (Singapore) Private Limited
Financial statements
Year ended 31 March 2023

10 Share capital

	2023		2022	
	No. of shares	S\$	No. of shares	S\$
<i>Issued and fully paid:</i>				
At beginning and end of year	600	6,000,000	600	6,000,000

All shares rank equally with regard to the Company's residual assets. All issued shares are fully paid, with no par value.

Ordinary shares

The holders of ordinary shares are entitled to receive dividends as declared from time to time, and are entitled to one vote per share at meetings of the Company. All rights attached to the Company's shares held by the Company are suspended until those shares are reissued.

11 Accruals and other liabilities

	2023 S\$	2022 S\$
Provision for long-term incentives	987,862	929,352
Provision for bonus	960,000	900,000
Accrued staff costs	111,561	51,253
Accrued management fee expenses	2,055,621	2,459,148
Others	596,096	462,750
	<u>4,711,140</u>	<u>4,802,503</u>

Accruals and other payables are unsecured, interest-free and typically payable within 30 days. Provision for bonuses is typically payable within 60 days.

Aside from the provision for long-term incentives, all other accruals and other liabilities are current.

Information about the Company's exposure to foreign currency and liquidity risk is included in note 20.

12 Lease liability

Leases as lessee

The Company leases office building. The leases run for a period of 2 years, with an option to terminate the lease agreement after the expiration of the first twelve (12) months of the term, giving the lessor not less than three (3) months' notice. The last day of leasing will be 30 June 2023.

Information about leases for which the Company is a lessee is presented below.

FS23

UTI International (Singapore) Private Limited
Financial statements
Year ended 31 March 2023

	2023 S\$	2022 S\$
As at 1 April	—	126,312
Addition	158,593	—
Accretion of interest	2,454	2,586
Payments	(128,898)	(128,898)
As at 31 March	<u>32,149</u>	<u>—</u>

Amounts recognised in profit or loss

	2023 S\$	2022 S\$
Interest on lease liabilities	<u>2,454</u>	<u>2,586</u>

Amounts recognised in statement of cash flows

	2023 S\$	2022 S\$
Total cash outflow for leases	<u>128,898</u>	<u>128,898</u>

Reconciliation of movements of liabilities to cash flows arising from financing activities

	Lease liabilities S\$	Total S\$
Balance at 1 April 2021	126,312	126,312
Changes from financing cash flows		
Payment of lease liabilities	(128,898)	(128,898)
Total changes from financing cash flows	(128,898)	(128,898)
Other changes		
Interest expense	2,586	2,586
Total other changes	2,586	2,586
Balance at 31 March 2022	<u>—</u>	<u>—</u>
Balance at 1 April 2022	—	—
Changes from financing cash flows		
Payment of lease liabilities	(128,898)	(128,898)
Total changes from financing cash flows	(128,898)	(128,898)
Other changes		
New lease	158,593	158,593
Interest expense	2,454	2,454
Total other changes	161,047	161,047
Balance at 31 March 2023	<u>32,149</u>	<u>32,149</u>

FS24

UTI International (Singapore) Private Limited

Financial statements

Year ended 31 March 2023

Information about the Company's exposure to foreign currency and liquidity risk is included in note 20.

13 Related party transactions

For the financial year ended 31 March 2023, the related party transactions were as follows:

	2023 SS	2022 SS
Revenue		
Management and investor service fee from other related companies	16,490,148	17,093,285
Business support service fee from ultimate holding company	1,659,456	1,435,193
Intra-group cost recharge to holding company	1,234,884	1,257,767
Marketing fees from other related companies	703,696	706,029
Interest income on fixed deposit with related financial institution	108	173
	2023 SS	2022 SS
Expenses		
Management fee expenses:		
Holding company	3,947,738	4,185,757
Ultimate holding company	1,900,669	2,071,448

At 31 March balances resulting from related party transactions were as follows:

	2023 SS	2022 SS
Assets		
Trade debtors owing from:		
Holding company	343,623	338,212
Ultimate holding company	585,815	396,577
Funds under management	4,181,703	5,119,509
Other related companies	58,845	60,238
Liabilities		
Amounts owing to:		
Holding company	767,237	1,130,508
Ultimate holding company	379,845	553,714
Other related companies	326,711	251,520

Trade debtors owing from and amounts owing to related companies are trade-related, unsecured, non-interest bearing, repayable on demand and are to be settled in cash.

*UTI International (Singapore) Private Limited**Financial statements**Year ended 31 March 2023*

The Company currently does not offset balances with related parties and trade debtors owing from and amounts owing to related companies are presented at gross in the statement of financial position.

*Transactions with key management personnel**Key management personnel compensation*

In addition to their salaries, the Company also provides non-cash benefits to directors and executive officers.

Key management personnel compensation comprised:

	2023 S\$	2022 S\$
Short-term employee benefits	1,108,050	1,013,729
Post-employment benefits (including CPF)	17,475	17,475
Other long-term benefits	110,070	96,870
	<u>1,235,595</u>	<u>1,128,074</u>

14 Revenue

	2023 S\$	2022 S\$
Marketing fees	703,696	706,029
Management fees	18,127,058	18,873,051
Investor service fees	3,350	—
Business support service fees	1,659,456	1,435,194
Interest income on fixed deposits	549	2,312
Other income	430,875	280,187
Grant income	1,625	38,410
Other income - Intra-group recharges	1,234,884	1,257,767
	<u>22,161,493</u>	<u>22,592,950</u>

The following table provides information about the nature and timing of the satisfaction of performance obligations in contracts with customers, including significant payment terms, and the related revenue recognition policies:

Management fees

Nature of goods or services	Manage the funds as per investment objectives & strategies as defined in the fund prospectus
When revenue is recognised	The company recognised revenue on a monthly basis as the performance obligation is satisfied over time as the customer simultaneously receives and consumes the benefits provided
Significant payment terms	Quarterly payment in arrears

UTI International (Singapore) Private Limited

Financial statements

Year ended 31 March 2023

Marketing fees

Nature of goods or services	Conduct studies on any specific investor/market segment, provide information on emerging investor interests and assist with interpretation of feedback received from distributors
When revenue is recognised	The company recognised revenue on a monthly basis as the performance obligation is satisfied over time as the customer simultaneously receives and consumes the benefits provided
Significant payment terms	Quarterly payment in arrears

Business support service fees

Nature of goods or services	Creating awareness about the product range outside India, identify the prospects and coordinate the sales/evaluation process with such prospects and assist with queries raised by the client
When revenue is recognised	The company recognised revenue on a monthly basis as the performance obligation is satisfied over time as the customer simultaneously receives and consumes the benefits provided
Significant payment terms	Quarterly payment in arrears

On 15 September 2019, the Company signed an agreement with its immediate holding company, UTI International Limited in consideration for the intra-group support services rendered by the Company. The Company recharges a portion of its expenses to its immediate holding company, at arm's length using the transactional net margin method.

The government grants are non-refundable rebates from government relating to rental and staff related expenses incurred by the Company in the course of business. The Company received several government grants as part of the COVID-19 Government Relief Measures. The previous year's grants include the Jobs Support Scheme ('JSS') and Property Tax Rebate. During the year, the Company received the Jobs Growth Incentive ('JGI'). The Company has recognised these government grants as grant income.

In relation to the JSS grant, the stated purpose of the grant is to provide wage support to entities to retain local employees during the period of economic uncertainty. For JGI grant, the stated purpose is to support employers to expand local hiring from September 2020 to March 2023.

15 Salaries and other related expenses

	Note	2023 S\$	2022 S\$
Salaries and bonuses		4,243,133	3,966,906
Equity-settled Employee stock options	19	160,100	131,247
Cash-settled share based payments	19	39,684	—
CPF contributions		207,244	231,426
Other staff related costs		563,735	356,341
		<u>5,213,896</u>	<u>4,685,920</u>

FS27

UTI International (Singapore) Private Limited
Financial statements
Year ended 31 March 2023

16 Other operating expenses

	2023 S\$	2022 S\$
Management fee expenses	12,534,767	13,268,381
Travel and entertainment	160,271	75,342
Rental expenses	92,687	91,959
Legal and professional fees	399,315	452,234
Communication expense	63,321	57,131
Insurance expense	136,298	128,584
Operational expenses	287,711	261,335
Repair and maintenance	102,258	47,539
Service administration fees	222,192	287,245
Business promotion expenses	142,433	117,674
Directors' fees	68,782	67,798
Foreign exchange gains	(218,364)	(71,108)
Interest on lease liability	2,454	2,586
Others	292,821	225,378
	<u>14,286,946</u>	<u>15,012,078</u>

17 Tax expense

	2023 S\$	2022 S\$
Tax expense attributable to profit is made up of:		
- Current income tax	379,542	357,595
- Over provision in respect of previous years	(42,122)	(14,283)
- Deferred income tax on temporary differences	(9,947)	30,785
	<u>327,473</u>	<u>374,097</u>
Profit before taxation	<u>481,306</u>	<u>2,960,041</u>
Tax expense calculated at tax rate of 17% (2022: 17%)	81,822	503,207
Adjustments:		
Expenses not deductible for tax purposes	432,748	53,831
Income not subject to taxation	(84,886)	(120,921)
Effect of partial tax exemption, tax relief and tax rebate	(47,828)	(74,074)
Deferred income tax on temporary differences	(9,947)	30,785
Benefits from previously unrecognised tax losses and capital allowances	(2,314)	(4,481)
Overprovision in respect of previous years	(42,122)	(14,283)
Others	-	33
Tax expense recognised in profit or loss	<u>327,473</u>	<u>374,097</u>

FS28

*UTI International (Singapore) Private Limited**Financial statements**Year ended 31 March 2023*

The Company was granted the Financial Sector Incentive Award (Fund Management or Investment Advisory Services) ("FSI"), effective from 29 April 2021 to 28 April 2026. Under the FSI, the Company is entitled to a concessionary rate of tax of 10% on qualifying transactions under the provision of Concessionary Rate of Tax for Financial Sector Incentive Companies in section 43Q of the Income Tax Act 1947.

18 Fair value of financial instruments

The Company's principal financial instruments are cash and short-term deposits, trade and sundry debtors, amounts owing to related companies, and accruals and other liabilities.

The carrying amounts of these financial instruments are reasonable approximation of fair values due to their short-term nature.

Fair value hierarchy

The Company categorises fair value measurements using a fair value hierarchy that is dependent on the valuation inputs used as follows:

- Level 1: quoted prices (unadjusted) in active markets for identical assets or liabilities.
- Level 2: inputs other than quoted prices included in Level 1 that are observable for the asset or liability, either directly (i.e. as prices) or indirectly (i.e. derived from prices).
- Level 3: inputs for the asset or liability that are not based on observable market data (unobservable inputs).

Fair value measurements that use inputs of different hierarchy levels are categorised in its entirety in the same level of the fair value hierarchy as the lowest level input that is significant to the entire measurement.

Investment securities

Fair value is determined directly by reference to their published market price or broker quotes at the end of the reporting periods without factoring in transaction costs (Level 1).

19 Share-based payment transactions

The ultimate holding company UTI Asset Management Company Limited introduced an Employee Stock Option Scheme ("ESOP") called the "UTI AMC Employee Stock Option Scheme - 2007". Eligible employees of the Company were granted the options.

Under the ESOP scheme, stock options of the ultimate holding company have been granted to the eligible employees of the Company. Each option entitles the holder to apply for and be allotted Equity Shares granted by the ultimate holding company, at the exercise price during the exercise period.

The vesting of an option shall commence from the date of grant and shall not be earlier than one year from the date of grant of the option, or as may be determined by the ultimate holding company's Board of the Compensation Committee, between three to four years from the date of grant of the option.

FS29

UTI International (Singapore) Private Limited
Financial statements
Year ended 31 March 2023

Employee stock option scheme (Equity settled)

Particulars	ESOP	ESOP	ESOP
Date of Grant	16 December 2019	28 July 2021	13 September 2022
Price of Underlying Stock	INR 728	INR 923	INR 816.05
Exercise / Strike Price (in INR)	INR 728	INR 923	INR 816.05
The fair value of the options granted was estimated on the date of grant using the Black Scholes Model with the following assumptions:			
Risk Free Interest Rate	6.33%	5.51%	6.91%
Expected Dividend	INR 5 per share	INR 17 per share	INR 21 per share
Expected Life (years)	4 Years (mid - way between option vesting and expiry)	4.17 years	4.14 years
Expected Volatility	39.78%	30.44%	35.66%
Weighted Average Fair Value of Options	INR 276	INR 260	INR 256.55

The information covering stock options granted, exercised, forfeited and outstanding at the year end is as follows:

	2023 No. of shares	2022 No. of shares
Outstanding as at 1 April	89,490	53,386
Granted during the year	57,149	36,104
Exercised during the year	—	—
Forfeited during the year	(1,244)	—
Lapsed/expired during the year	—	—
Outstanding as at 31 March	145,395	89,490
Exercisable as at 31 March	12,035	35,590

Phantom share scheme (Cash-settled)

The Company introduced a cash settled share-based payment plan called the “UTI International Phantom Share Scheme – 2022 (Phantom Shares)” for its eligible employees whereby such employees phantom shares with a certain payoff linked to the value of the share price of the ultimate holding company, UTI AMC.

As of 31 March 2023, the outstanding liability in connection with this award amounted to S\$39,684 (2022: nil as the Phantom Share Scheme was not in existence).

20 Financial instruments

Financial risk management

Overview

The Company has exposure to the following risks arising from financial instruments:

- credit risk
- liquidity risk
- market risk

This note presents information about the Company's exposure to each of the above risks, the Company's objectives, policies and processes for measuring and managing risk, and the Company's management of capital.

Risk management framework

The Board of Directors has overall responsibility for the establishment and oversight of the Company's risk management framework. Management is responsible for developing and monitoring the Company's risk management policies. Management reports regularly to the Board of Directors on its activities.

The Company's risk management policies are established to identify and analyse the risks faced by the Company, to set appropriate risk limits and controls, and to monitor risks and adherence to limits. Risk management policies and systems are reviewed regularly to reflect changes in market conditions and the Company's activities. The Company, through its training and management standards and procedures, aims to develop a disciplined and constructive control environment in which all employees understand their roles and obligations.

The Company's Board of Directors oversees how management monitors compliance with the Company's risk management policies and procedures, and reviews the adequacy of the risk management framework in relation to the risks faced by the Company.

Credit risk

Credit risk is the risk of loss that may arise on outstanding financial instruments should a counterparty default on its obligations. The Company's exposure to credit risk arises primarily from trade and other debtors. For other financial assets (including cash and cash equivalents), the Company minimise credit risk by dealing exclusively with high credit rating counterparties. At the end of the reporting period, 94.21% (2022: 93.36%) of the trade debtors were due from related parties.

Exposure to credit risk

At the end of the reporting period, the Company's maximum exposure to credit risk is represented by the carrying amount of each class of financial assets recognised in the balance sheet.

UTI International (Singapore) Private Limited
Financial statements
Year ended 31 March 2023

Financial assets that are neither past due nor impaired

Trade debtors and other assets that are neither past due nor impaired are with credit worthy debtors with good payment record with the Company. The Company derives its main source of revenue from providing fund management services to its affiliates. Exposure to credit risk arising from related party transactions is minimal as these affiliates are of good credit standing. Cash is placed only with major international bank.

Financial assets that are either past due or impaired

There is no financial asset that is either past due or impaired, or would be otherwise past due and not impaired as at 31 March 2023.

Liquidity risk

Liquidity risk is the risk that the Company will encounter difficulty in meeting financial obligations due to shortage of funds. The Company's exposure to liquidity risk arises primarily from mismatches of the maturities of financial assets and liabilities.

The Company's policy on liquidity risk management is to maintain sufficient cash and the availability of funding. Cash balances and forecast cash movements are reviewed on a regular basis, bank reconciliations are prepared and reviewed daily and management accounts are prepared and reviewed monthly to ensure that the Company maintains adequate working capital. The Company's financial assets and liabilities are short-term in nature which mitigates the risk of default on financial obligations. At the end of the reporting period, all of the Company's financial liabilities will mature in less than one year based on the carrying amount reflected in the financial statements.

Interest rate risk

Interest rate risk is the risk that the fair value or future cash flows of the Company's financial instruments will fluctuate because of changes in market interest rates.

The Company's income and operating cash flows are substantially independent of changes in market interest rates. The Company's interest-bearing assets are cash deposits placed with banks of S\$nil (2022: S\$1,387,863). The Company's policy is to maximise the returns on these interest-bearing assets. The Company does not have any borrowings.

Foreign currency risk

The Company has transactional currency exposures arising mainly from intercompany receivables and distribution fees payable, which are denominated in currency other than SGD. The foreign currency in which these receivables are denominated is mainly United States dollars ("USD" or "US\$").

As at end of the reporting year, the balance denominated in USD amounted to US\$13,499,070 (2022: US\$13,118,597). With all other variables held constant, a 1% strengthening of USD against SGD would result in an increase in profit before taxation of approximately S\$177,519 (2022: S\$177,573).

UTI International (Singapore) Private Limited
Financial statements
Year ended 31 March 2023

Market price risk

Market price risk is the risk that the fair value or future cash flows of the Company's financial instruments will fluctuate because of changes in market prices. The Company is exposed to equity price risk arising from its investment securities.

The Company's objective is to manage investment returns and price risk using a mix of investment grade shares with steady dividend yield and non-investment grade shares with higher volatility.

Sensitivity analysis for price risk

At the end of the reporting period, if the prices of the investment securities had been 2% (2022: 2%) higher/lower with all other variables held constant, the Company's profit before tax for 2023 would have been S\$263,629 (2022: S\$132,089) higher/lower, arising as a result of an increase/decrease in the fair value of investment securities classified as FVPTL.

21 Capital management

The primary objective of the Company's capital management is to safeguard the Company's ability to continue as a going concern so that it can continue to provide investment advisory services to affiliates. The Company's management monitor the capital structure and make adjustments to it as needed. In order to maintain or adjust the capital structure, management would maintain low expenses/costs and focus on new business opportunities.

The Company has obligations to maintain a minimum based capital arising from its holding of a capital markets service licence in Singapore. There was no change in the capital management objectives, policies and process during the financial year ended 31 March 2023 and 2022.

4【利害関係人との取引制限】

管理会社、受託会社、受託会社の持株会社、持株会社の株主、持株会社の子会社およびこれらの取締役、役員、従業員、代理人および関係者（以下「利害関係者」という。）は、ファンドと利益の相反を生じ得る他の財務上、投資上またはその他の専門業務に関わることがある。かかる業務には、その他のファンドの受託者、管理事務代行者、管理会社、保管銀行または販売会社としての行為、およびその他のファンドまたは会社の取締役、役員、アドバイザーもしくは代理人としての業務を含む。特に、管理会社はファンドと同様または重複する投資目的を有する他の投資ファンドに対して管理および／または顧問業務を提供する場合が想定される。管理会社および受託会社は、ファンドに対して提供されるのと類似の業務を第三者に対して提供することがあり、かかる業務から得た利益につき説明責任を負わないものとする。利益相反が生じた場合、管理会社または受託会社（適切な場合）は、これが公平に解決されることを確実にするよう努力する。ファンドを含む他のクライアントに対する投資機会の配分について、管理会社は当該義務に関して利益相反に直面する場合があるが、いずれの立場においても、当該状況において投資機会が長期的視点に立って公平に配分されることを確実にする。

受託会社またはその他の業務提供会社（または受託会社の親会社、子会社またはしくは関連会社）が、ファンドに関するバンカー、ブローカーとして行為するか、ファンドに関する管理事務業務、専門的業務もしくはその他の業務を提供する場合、受託会社またはその他の業務提供会社は、かかる資格において、それらの業務に関連して、ファンドによる受託会社またはその他の業務提供会社に対する支払いが合意された報酬または費用を信託財産から受領し、保持する権利を有するものとする。

受託会社または管理会社は、たとえ権限もしくは裁量の行使の方法もしくは結果、または取引において、異なる、もしくは相反する利害関係（個人的利害関係、もしくは他の資格における利害関係、または受託会社の場合、他のトラストの唯一の受託者もしくは複数の受託者のうち1名の資格における利害関係であるか否かを問わない。）を有することがあったとしても、基本信託証書、関連する補遺信託証書に基づき、もしくは一般法によって権限を付与された取引を締結し、実施する権限または裁量を行行使うことができ、また、結果的にかかる資格において受託会社が創出または発生させた収益について説明責任を負わないが、受託会社については、異なる、もしくは相反する利害関係を有する可能性がある事項については、単なる形式的当事者である場合を除き、行為を控えることができる。

受託会社ならびにその役員および従業員は、たとえその立場もしくは役職が、受託会社の地位、もしくはファンドに帰属するか、関連するあらゆる持分株式、権能もしくは権限のいずれかによるか、これらの手段により、またはこれらを理由として、取得されたか、または保有もしくは維持されたとしても、ファンドに関連して、いずれかの会社、組織または企業の役員、従業員、代理人またはアドバイザーとして得た合理的な報酬その他の利益について説明責任を負わない。

適用ある法令または規則に規定されるところに従い、受託会社は、ファンドの勘定で、いずれかの利害関係者もしくは投資ファンドから、または当該利害関係者により助言もしくは管理される勘定から有価証券を取得し、またはこれらに対して当該有価証券を処分することができる。いずれの利害関係者（受託会社を除く。）も、受益証券を保有し、かつ自らが適切であると考えるように取引することができる。利害関係者は、ファンドにより保有される類似の投資対象にかかわりなく、自己勘定で投資対象の購入、保有および取引を行うことができる。

利害関係者は、受益者との間で、またはその証券がファンドによるかもしくはファンドの勘定で保有されている法人もしくは当該契約もしくは取引に利害関係を有する法人との間で、契約を締結するかまたは金融その他の取引を実行することができる。また、利害関係者は、ファンドの勘定で当該利害関係者が実行したファンドの投資対象の売買に関連して取り決められ、かつ当該ファンドの利益となる場合もならない場合もある手数料および手当を受領することができる。

管理会社

ファンドは、管理会社およびその関連会社が関与する数多くの現実的および潜在的な利益相反にさらされる。かかる利益相反は、ファンドおよびその投資者に対して重大な悪影響を及ぼす可能性がある。利益相反が生じた場合、管理会社はその公正な解決の確保のために努力する。

さらに、利益相反は、管理会社およびその関連会社が幅広い事業に従事し、現在および将来においてファンド以外の運用勘定に対して投資運用サービスを提供する（その他の運用勘定または事業の一部に何らかの利害関係を持つことを含む。）という事実から生じることがある。

管理会社およびその関連会社は、自らが合理的に必要であると判断する時間をファンドの活動に充てる。管理会社およびその関連会社は、かかる活動がファンドと競合する可能性があり、および／または、管理会社もしくはその関連会社の多大な時間および資源を必要とする可能性がある場合でも、追加の投資ファンドを設立すること、他の投資顧問関係を締結すること、または、その他の事業活動に従事することを制限されない。これらの活動は、管理会社のメンバーならびにその役員および従業員の時間および努力がファンドの事業のみに利用されず、ファンドの事業と管理会社が助言するその他の者の金銭の運用との間で配分されるという点において利益相反を引き起こすとみなされる可能性がある。

5【その他】

（１）取締役の変更

取締役は、多数決によりいかなる者をも取締役に任命することができ、任命された者は、付属定款に従い解任されるまでまたは退任するまで取締役に務める。

（２）定款の変更等

管理会社の定款の変更または解散に関しては、シンガポール会社法の定める条件に従った株主総会の決議が必要である。

（３）事業譲渡または事業譲受

管理会社は、取締役全員一致の承認を得ることによって、その事業の全部または一部を譲渡し、また管理会社の事業と同種の事業を譲り受けることができる。ただし、シンガポール金融庁の事前承認が必要とされる場合がある。

（４）訴訟事件その他の重要事項

訴訟事件その他管理会社に重要な影響を与えまたは与えると予想される事実はない。

管理会社の会計年度は３月末日に終了する１年である。

管理会社の存続期間は無制限である。ただし、その株主総会の決議によりいつでも解散することができる。

第2【その他の関係法人の概況】

1【名称、資本金の額及び事業の内容】

1 G.A.S.（ケイマン）リミテッド（「受託会社」）

（G.A.S.（Cayman）Limited）

（1）資本金の額

2023年7月末日現在、48万米ドル（約6,767万円）

（2）事業の内容

受託会社は、2001年10月、ケイマン諸島で通常会社として設立された。受託会社は、ケイマン諸島総督により、ファンドのような集团的投資スキームの受託会社、保管銀行および投資信託管理者として行為することを認可されている。受託会社は、最終的に三井住友信託銀行株式会社の全額出資子会社である。

2 ナインティワン・ガーンジー・リミテッド（「投資運用会社」）

（Ninety One Guernsey Limited）

（1）資本金の額

2023年7月末日現在、20万英ポンド（約3,624万円）

（注）英ポンドの円貨換算は、2023年7月31日現在の株式会社三菱UFJ銀行の対顧客電信売買相場の仲値（1英ポンド＝181.20円）による。

（2）事業の内容

ガーンジーにおいて設立された会社（会社番号8509）であるナインティワン・ガーンジー・リミテッド（投資運用会社）は、管理会社（UTIインターナショナル（シンガポール）プライベート・リミテッド）により、ファンドの投資運用会社として任命されている。その職務の遂行において、投資運用会社は、管理会社および投資運用会社の間の2008年11月17日付のポートフォリオ・マネジメント契約（以下「ポートフォリオ・マネジメント契約」という。）の条項に従って継続的にファンドのポートフォリオを運用する裁量権を有する。ポートフォリオ・マネジメント契約の条項において、投資運用会社は、運用再委託契約に従い一定の投資機能をナインティワンSA（プロプライエタリ）リミテッドに再委託する権限を有している。

3 エスエムティー・ファンド・サービシーズ（アイルランド）リミテッド（「管理事務代行会社」）

（SMT Fund Services（Ireland）Limited）

（1）資本金の額

2023年7月末日現在、40万英ポンド（約7,248万円）および6,250万ユーロ（約97億938万円）

（注）ユーロの円貨換算は、2023年7月31日現在の株式会社三菱UFJ銀行の対顧客電信売買相場の仲値（1ユーロ＝155.35円）による。

（2）事業の内容

管理事務代行会社は、アイルランドにおいて、1995年に設立された。同社の最終的な親会社は、三井住友トラスト・ホールディングス株式会社である。同社は、多数の国・地域において設立された集团的投資スキームについて、業務を提供している。

- 4 三井住友信託銀行株式会社ロンドン支店 (「保管銀行」)
(Sumitomo Mitsui Trust Bank, Limited, London Branch)

(1) 資本金の額

三井住友信託銀行株式会社の資本金の額は、2023年3月末日現在、3,420億円

(2) 事業の内容

三井住友信託銀行株式会社は1925年に設立され、銀行法に基づき銀行業を営むとともに、金融機関の信託業務の兼営等に関する法律 (兼営法) に基づき信託業務を営んでいる。また、英国において保管業務を行うために英国の当局認可を受けている。

- 5 株式会社 S B I 新生銀行 (「代行協会員」)

(1) 資本金の額

2023年3月末日現在、5,122億円

(2) 事業の内容

金融商品取引法に基づき登録を行い、日本において金融商品取引業を営んでいる。なお、株式会社 S B I 新生銀行は証券投資信託受益証券を取扱っており、複数の外国投資信託証券について、日本における代行協会員業務および販売等の業務を行っている。

2 【関係業務の概要】

- 1 G . A . S . (ケイマン) リミテッド (「受託会社」)

(G.A.S. (Cayman) Limited)

信託証書に基づき、ファンド資産の受託会社としての業務を行う。

- 2 ナインティワン・ガーンジー・リミテッド (「投資運用会社」)

(Ninety One Guernsey Limited)

管理会社とのポートフォリオ・マネジメント契約に基づき、ファンド資産の投資運用業務を行う。

- 3 エスエムティー・ファンド・サービシーズ (アイルランド) リミテッド (「管理事務代行会社」)

(SMT Fund Services (Ireland) Limited)

管理会社および受託会社との管理事務代行契約に基づき、ファンドの管理事務代行業務、登録事務代行業務および名義書換事務代行業務を行う。

- 4 三井住友信託銀行株式会社ロンドン支店 (「保管銀行」)
(Sumitomo Mitsui Trust Bank, Limited, London Branch)

受託会社との保管契約に基づき、ファンド資産の保管業務を行う。

- 5 株式会社 S B I 新生銀行 (「代行協会員」)

日本におけるファンド証券の販売に関し、代行協会員業務を行う。

3 【資本関係】

管理会社と他の関係法人の間に資本関係はない。

第3【投資信託制度の概要】

1. ケイマン諸島におけるミューチュアル・ファンド法の概要

ケイマン諸島のミューチュアル・ファンド法（改正済）（「ミューチュアル・ファンド法」）が制定された1993年までは、ケイマン諸島には投資信託を規制する単独法は存在しなかった。それ以前は、投資信託は特別な規制には服していなかったが、ケイマン諸島内においてあるいはケイマン諸島から運営している投資信託の受託者は銀行・信託会社法（改正済）の下で規制されており、ケイマン諸島内においてあるいはケイマン諸島から運営している投資運用会社、投資顧問会社およびその他の業務提供者は、会社管理法（改正済）または地域会社（管理）法（改正済）の下で規制されていた。

ケイマン諸島はかつて英国の属領（現在は英国の海外領）であり、当時は為替管理上は「ポンド圏」に属していたため、多くのユニット・トラストおよびオープンエンド型の投資信託が1960年代の終わり頃から設立され、概して連合王国に籍を有する投資運用会社または投資顧問会社をスポンサー（「設立計画推進者」）として設立されていた。その後、米国、ヨーロッパ、極東およびラテンアメリカの投資顧問会社が設立計画推進者となって、かなりの数のユニット・トラスト、会社、およびリミテッドパートナーシップのファンドを設定した。

2023年6月30日現在、規制を受けているオープンエンド型の投資信託の数は約12,995¹であった。かかる投資信託の総資産あるいは純資産の総計の正確な数字は入手できない。

ケイマン諸島は、カリブ金融行動課題実行部隊（マネーロンダリング）およびオフショアバンキング監督者グループ（銀行規制）のメンバーである。

¹ <https://www.cima.ky/investment-statistics>

2. ケイマン諸島の投資信託制度の記述

A. 投資信託規制

1. 1993年に最初に制定されたミューチュアル・ファンド法（改正済）は、オープンエンド型の投資信託に対する規則および投資信託管理者に対する規則を規定している。プライベート・ファンド法（改正済）（「プライベート・ファンド法」）は2020年に初めて制定され、クローズドエンド型ファンドに対する規則を規定している。（銀行、信託会社、保険会社、仮想資産サービス事業者および証券投資事業者をも監督している）金融庁法（改正済）（「金融庁法」）により設置された法定政府機関であるケイマン諸島金融庁（「CIMA」）が、ミューチュアル・ファンド法およびプライベート・ファンド法の下での規制の責任を課せられている。プライベート・ファンド法に基づくプライベート・ファンドに関する当該規制および監督の程度は、以下に記載されるミューチュアル・ファンド法に基づくものとほぼ類似している。ミューチュアル・ファンド法およびプライベート・ファンド法は、これらの法の各規定に関する違反行為に対して厳しい刑事罰を課しており、各法律の違反については、金融庁（課徴金）規則（改正済）に基づきCIMAによって行政罰を課される場合がある。

2. ミューチュアル・ファンド法の対象となる投資信託とは、会社、ユニット・トラストまたはパートナーシップで、投資者の選択により買戻しができる受益権を発行し、投資者の資金をプールして投資リスクを分散し、かつ投資を通じて投資者が収益もしくは売買益を享受できるようにする目的もしくは効果を有するものと定義されている。この点は、プライベート・ファンド法の対象となる、投資者の選択による償還または買戻しができない受益権を発行するプライベート・ファンドと比較することができる。

3. ミューチュアル・ファンド法の第4（4）（b）条の下で規制を免除されている投資信託は、ケイマン諸島外で設立され、ケイマン諸島において、当該区分においてCIMAが規制している受益権の公募を、証券投資業法（改正済）に基づく免許の保有者によってまたはその者を介して実施するファンド

で、かつ()受益権がCIMAがケイマン諸島の官報に掲載する通達で指定する証券取引所(店頭市場を含む。)に上場されている、または()当該区分において規制され、かつ、公募の目的でCIMAが承認する海外規制当局により規制されるファンドである。

4. ミューチュアル・ファンド法の下において規制を受ける投資信託には次の三つの型が存在する。

4.1 免許投資信託

この場合、ファンドによってCIMAに対して、CIMAのレギュラトリー・エンハンスド・エレクトロニック・フォーム・サブミッション(「REEFS」)システムを通じて、目論見書をそのオンライン登録手続に必要なファンドの主要事項を詳述した関連様式とともに提出し、登録時および毎年4,268.29米ドルの手数料を納入する。また、登録時に課される365.85米ドルの事務手数料も支払う。設立計画推進者が健全な評判を有し、ファンドを運営するための十分な専門性を有する健全な評判の者が存在しており、かつファンドの業務および受益権を募ることが適切な方法で行われると考えられるものとCIMAが判断した場合には、免許が与えられる。それぞれの場合に応じて、ファンドの取締役、受託会社およびゼネラルパートナーならびにその他の業務提供者に関する詳細な情報が要求される。この投資信託は、著名な評判を有する機関が設立計画推進者であって、投資信託管理者としてケイマン諸島の免許を受けた者が選任されない投資信託に適している。(下記第4.2項参照)

4.2 管理投資信託

この場合、投資信託は、そのケイマン諸島における主たる事務所として免許投資信託管理者の事務所を指定する。同管理者およびファンドにより作成され、ファンドおよび業務提供者の詳細を要約した目論見書が、オンライン登録手続に必要なファンドの主要事項を詳述した関連様式とともにCIMAに対して提出されなければならない。投資信託管理者が設立計画推進者が健全な評判の者であること、投資信託管理の十分な専門性を有する者が存在すること、受益権を募る方法が適切に行われていること、および投資信託がケイマン諸島において設立または設定されていない場合、投資信託がCIMAにより承認または他に規制された国もしくは領土において設立または設定されていることを満たしていることが要求される。当初手数料および年間手数料は4,268.29米ドルである。また、登録時に課される365.85米ドルの事務手数料も支払う。投資信託管理者は主たる事務所を提供している投資信託(もしくはいずれかの設立計画推進者、その取締役、受託会社、もしくはゼネラルパートナー)がミューチュアル・ファンド法に違反しており、支払不能となっており、またはその他債権者もしくは投資者に対して害を与える方法で行動しているものと信じる理由があるときは、CIMAに対して報告しなければならない。

4.3 登録投資信託(ミューチュアル・ファンド法第4(3)条および第4(4)条)

規制投資信託の第三の類型はさらに四つの類型に分けられる。

- ()一投資者当たりの最低投資額が100,000米ドル超であるもの
- ()受益権が承認された証券取引所に上場されているもの
- ()マスター・ファンド(ミューチュアル・ファンド法において定義される。)でかつ一投資者当たりの最低投資額が100,000米ドル超であるかまたはマスター・ファンドの受益権が承認された証券取引所に上場されているもの
- ()15名以内の投資者(その過半数をもってファンドの管理者を選任し、または解任することができる。)が受益権を保有するもの

上記()および()の場合には、投資信託は、その販売書類を、オンライン登録手続に必要なファンドの主要事項を詳述した関連様式とともにCIMAに対して届け出て、かつ4,268.29米ドルの当初手数料および年間手数料を登録時に課される365.85米ドルの事務手数料とともに支払う。

上記（ ）の場合で販売書類が存在しない場合、投資信託は、オンライン登録手続に必要なマスター・ファンドの主要事項を詳述した関連様式をCIMAに対して届け出て、かつ3,048.78米ドルの当初手数料および年間手数料を支払う。また、登録時に課される365.85米ドルの事務手数料も支払う。ミューチュアル・ファンド法は、ケイマン諸島において設立または設定され、一または複数の投資者に受益権を発行し、規制フィーダー・ファンドのすべての投資方針を遂行するという主たる目的のために投資対象を保有し、取引活動を行っており、一または複数の規制フィーダー・ファンドを直接もしくはマスター・ファンドに投資するために設立した媒介法人を通じて保有し、銀行・信託会社法（改正済）もしくは保険法（改正済）に基づく免許を有しておらず、または住宅金融組合法（改正済）もしくは共済会法（改正済）に基づく登録を有しない投資信託について、マスター・ファンドとして定義している。

上記（ ）の場合、投資信託は、その販売資料とともにオンライン登録手続に必要なファンドの主要事項を詳述した関連様式をCIMAに対して届け出て、数の上での投資者の過半数をもって投資信託の管理者を選任し、または解任することができる旨を明記した投資信託の設立書類の抜粋の認証謄本を提供し、かつ、4,268.29米ドルの当初手数料および年間手数料を登録時に課される365.85米ドルの事務手数料とともに支払う。

B．投資信託の現行要件

- 1．いずれの規制投資信託（規制マスター・ファンド以外）も、受益権についてすべての重要事項を記述し、投資希望者が投資するか否かの判断を十分情報を得た上でなし得るようにするために必要なその他の情報を記載した目論見書を発行しなければならない。さらに、偽りの記述に対する既存の法的義務およびすべての重要事項の適切な開示に関する一般的なコモンロー上の義務が適用される。継続的に募集している場合には、重要な変更、例えば、取締役、受託会社、投資信託管理者、監査人等の変更の場合には改訂目論見書を提出する義務を負っている。
- 2．すべての規制投資信託は、CIMAが承認した監査人を選任しなければならない、決算終了から6か月以内に監査済み会計書類を提出しなければならない。監査人は、監査の過程でファンドが以下のいずれかに該当するという情報を入手したときまたは該当すると考えるときはCIMAに対し迅速に書面により通知を送付する法的義務を負っている。
 - 2.1 ファンドが、その義務を履行期が到来したときに履行できない、またはそのおそれがある場合。
 - 2.2 ファンドの投資者または債権者を害するような方法で、自ら事業を行いもしくは行おうとしている場合、または任意にその事業を解散する場合。
 - 2.3 会計が適切に監査できるような十分な会計記録を作成せずに事業を行いまたは行おうとしている場合。
 - 2.4 詐欺または犯罪行為により事業を行いまたは行おうとしている場合。
 - 2.5 ミューチュアル・ファンド法（改正済）もしくはミューチュアル・ファンド法に基づくその他の規則、金融庁法（改正済）、マネーロンダリング防止規則（改正済）（「マネーロンダリング防止規則」）または投資信託業免許の条件を遵守せずに事業を行いまたは行おうとしている場合。
- 3．すべての規制投資信託は、登記上の事務所もしくは主たる事務所または受託会社の変更があったときはこれをCIMAに通知しなければならない。

C．投資信託管理者

- 1．免許には、「投資信託管理者」の免許および「制限的投資信託管理者」の免許の二つのタイプがある。ケイマン諸島においてあるいはケイマン諸島から投資信託の管理を行おうとする場合は、そのいずれかの免許が要求される。管理とは、（会社型であると契約型であるとを問わず）投資信託の資産のすべてあるいは実質上資産のすべてを支配し投資信託の管理をし、または投資信託に対して主たる

事務所を提供し、もしくは受託会社またはファンドの取締役を提供することを含むものとし、管理と定義される。

2. いずれの種類の免許を受ける者も、規制投資信託を管理するのに十分な専門性を有し、評判がよく、かつ適切な方法で規制投資信託を管理するという法定のテスト基準を満たさなければならない。免許を受ける者は、上記の事柄を示しかつその所有権および財務構造ならびにその取締役および役員を詳細に記載した申請書をCIMAに対して提出しなければならない。かかる者は少なくとも2名の取締役を有しなければならない。投資信託管理者の純資産は、最低487,804.87米ドルなければならない。制限的投資信託管理者には、最低純資産額の要件は課されない。投資信託管理者（ただし制限的投資信託管理者ではない。）は、ケイマン諸島に2名の個人を擁する主たる事務所を自ら有しているか、ケイマン諸島の居住者であるかケイマン諸島で設立された法人を代行会社として有さねばならず、制限なく複数の投資信託のために行為することができる。制限的投資信託管理者の免許を有する事業体は、ケイマン諸島に登録上の事務所を有さなければならない。
3. 投資信託管理者の責任は、まず受諾できる投資信託にのみ主たる事務所を提供し、かかる投資信託のすべてにつきCIMAに通知し、次に上記A.4.2項に定めた事態をCIMAに対して知らせる法的義務を遵守することである。
4. 制限的投資信託管理者は、CIMAが承認する数の免許投資信託に関し管理者として行為することができる。この類型は、ケイマンにファンドマネジャーの会社を創設した設立計画推進者がファンドに関連した一連のファミリーファンドを管理することを認める。現在の方針では、制限的投資信託管理者は、投資信託に対して主たる事務所を提供することが許されていない。このため、制限的投資信託管理者が投資信託管理業務を提供する各規制投資信託は、ミューチュアル・ファンド法第4（3）条（上記A.4.3項参照）または第4（4）条（上記A.3項およびA.4.3項参照）に規制されていない場合は、別個に免許を受けなければならない。
5. 投資信託管理者は、CIMAの承認を受けた現地の監査人を選任しなければならない。決算期末から6か月以内にCIMAに対し監査済みの会計書類を提出しなければならない。監査人は、監査の過程で投資信託管理者に以下のいずれかに該当する事由があることを知るに至りまたはかかる事由があると信ずる理由があるときはCIMAに対し報告する法的義務を負っている。
 - 5.1 投資信託管理者がその義務を履行期が到来したときに履行できない、またはそのおそれがある場合。
 - 5.2 投資信託管理者が管理している投資信託の投資者または投資信託管理者の債権者または投資信託の債権者を害するような方法で、自ら事業を行いもしくは行おうとしている場合、または任意にその事業を解散する場合。
 - 5.3 会計が適切に監査できるような十分な会計記録を作成せずに事業を行いまたは行おうとしている場合。
 - 5.4 詐欺または犯罪行為により事業を行いまたは行おうとしている場合。
 - 5.5 ミューチュアル・ファンド法、投資信託管理者免許の条件またはケイマン諸島のその他の法律を遵守せずに事業を行いまたは行おうとしている場合。
6. CIMAは投資信託管理者に対して純資産を増加し、または保証もしくは満足できる財務サポートを提供することを要求することもできる。
7. 投資信託管理者の株主、取締役、または上級役員の変更についてはCIMAの承認が必要である。
8. 非制限的免許を有する投資信託管理者の支払う当初手数料および年間手数料は、24,390.24米ドル（当初）/36,585.37米ドル（年間）（50ファンド以下の場合）または30,487.80米ドル（当初）/42,682.93米ドル（年間）（50ファンド超の場合）であり、制限的投資信託管理者の支払う当初手数料および年間手数料は8,536.59米ドルである。

3. ケイマン諸島におけるタイプ別の投資信託の仕組みの概要

ケイマン諸島の投資信託について一般的に用いられている法的類型は以下のとおりである。

A．免税会社

最も一般的な投資信託の手段は、会社法（改正済）に従って通常額面株式を発行する（無額面株式も認められる）伝統的有限責任会社である。時には、保証による有限責任会社も用いられる。免税会社は、投資信託に最もよく用いられており、以下の特性を有する。

- 1．設立手続には、会社の基本憲章の制定（会社の目的、登記上の事務所、授權資本、株式買戻規定、および内部統制条項を記載した基本定款および定款）、基本定款の記名者による署名を行い、これを取締役として提案されている者の簡略な法的宣誓文書とともに、授權資本に応じて異なる手数料とともに会社登記官に提出することを含む。
- 2．存続期限のある／存続期間限定会社 - 存続期間が限定される会社型のファンドで外国（例えば米国）の税法上非課税の扱いを受けるかパートナーシップとして扱われるものを設立することは可能である。
- 3．投資信託がいったん登録された場合、会社法の下での主な要件は、以下のとおり要約される。
 - 3.1 各会社は、ケイマン諸島に登記上の事務所を有さなければならない。
 - 3.2 取締役および役員の名簿は、登記上の事務所に維持されなければならない、その写しを会社登記官に提出しなければならない。
 - 3.3 会社の財産についての担保その他の負担の記録は、登記上の事務所に維持されなければならない。
 - 3.4 株主名簿は、登記上の事務所においてまたは希望すればその他の管轄地において維持することができる。
 - 3.5 会社の手続の議事録は、利便性のある場所において維持されなければならない。
 - 3.6 会社は、会社の業務状況に関する真正かつ公正な所見を提供するもので、かつ会社の取引を説明するために必要な帳簿および記録を維持しなければならない。
- 4．会社は、存続期間の限られた会社でありかつ株主により管理されていない限り、取締役会を持たなければならない。取締役は、コモンロー上の忠実義務に服すものとし、とりわけ、注意を払ってかつ会社の最善の利益のために行うしなければならない。
- 5．会社は、様々な通貨により株主資本を指定することができる。
- 6．額面株式の発行は認められない。
- 7．いずれのクラスについても償還株式の発行が認められる。
- 8．株式の買戻しも認められる。
- 9．株式の償還または買戻しの支払いに加えて、収益または払込剰余金から、会社は株式の買戻しをすることができるが、会社は、資本の支払いの後においても、通常の事業の過程で支払時期の到来する債務を支払うことができる、すなわち会社が支払能力を有しなければならない。
- 10．会社の払込剰余金勘定からも利益からも分配金を支払うことができる。会社の払込剰余金勘定から分配金を支払う場合、取締役はその支払後、会社が通常の事業の過程で支払時期の到来する債務を支払うことができる、すなわち会社が支払能力を有することを確認しなければならない。
- 11．免税会社は、今後30年間（および約定の満期に際し追加の約定を取得できる）税金が賦課されない旨の約定をケイマン諸島政府より取得することができる。
- 12．会社は、名称、取締役および役員、株式資本および定款の変更ならびに自発的解散を行う場合は、会社登記官に報告しなければならない。
- 13．免税会社は、毎年会社登記官に対して年次の法定の宣誓書を提出し、年間登録手数料を支払わなければならない。

B．免税ユニット・トラスト

- 1．ユニット・トラストは、（税金または規制の理由により）ユニット・トラストへの参加が会社の株式への参加よりもより受け入れられやすく魅力的な地域の投資者によってしばしば用いられてきた。

- 2．ユニット・トラストは、信託証書に基づき受益者の利益のために信託財産に対する信託を宣言する受託者により形成される。また、投資運用会社がトラストを設立する信託証書の当事者となり、信託証書に基づく権利、義務および債務を有することが一般的になりつつある。
- 3．ケイマン諸島の信託法は、基本的には英国の信託法に従っており、英国の信託法のほとんどの部分を採用しており、この問題に関する英国判例法のほとんどを採用している。さらに、ケイマン諸島の信託法（改正済）は、英国の1925年受託者法を実質的に基礎としている。投資者は、受託会社に対して資金を払い込み、投資者（受益者と称する。）の利益のために投資運用会社が運用する間、受託会社は、一般的に保管者としてこれを保持する。ユニット・トラストの信託証書の特別条項に従い、各受益者は、信託資産の持分比率に応じて権利を有する。
- 4．受託会社は、通常の忠実義務に服し、かつ受益者に対して説明の義務がある。その機能、義務および責任の詳細は、ユニット・トラストの信託証書に記載される。
- 5．大部分のユニット・トラストは、信託法（改正済）に基づく「免税信託」として信託登記官に登録申請される。その場合、信託証書、ケイマン諸島の居住者またはケイマン諸島を本拠地とする者を（限られた一定の場合を除き）受益者とし、ない旨宣言した受託会社の法定の宣誓書が登録料と共に信託登記官に提出される。
- 6．免税信託の受託会社は、受託会社、受益者、および信託財産が今後50年間ケイマン諸島における課税に服さないとの約定をケイマン諸島政府より取得することができる。
- 7．信託は、150年まで存続することができるが、財産永久所有法（Perpetuities Law）（改正済）に規定されている一定の制限的例外に従う。
- 8．免税信託は、信託証書の変更を信託登記官に提出しなければならない。
- 9．免税信託は、信託登記官に対して、当初手数料および年間手数料を支払わなければならない。

C．免税リミテッドパートナーシップ

- 1．免税リミテッドパートナーシップは、幅広い種類の投資ストラクチャーにおいて用いられる。
- 2．リミテッドパートナーシップの概念は、基本的に米国において採用されている概念に類似している。それは法によって創設されたものであり、当該法は、英国の1907年リミテッドパートナーシップ法に基礎を置く。ケイマン諸島の免税リミテッドパートナーシップ法（改正済）（「パートナーシップ法」）は、他の法域のリミテッドパートナーシップ法の諸側面を組み込んでいる。
- 3．免税リミテッドパートナーシップは、免税リミテッドパートナーシップ契約を締結するゼネラルパートナー（その一人はケイマン諸島の居住者であるか、同島において登録されているかあるいは同島で設立されたものでなければならない。）およびリミテッドパートナーにより、パートナーシップ法により登録されることによって形成される。登録はゼネラルパートナーが、免税リミテッドパートナーシップ登記官に対し法定の宣誓書を提出し、手数料を支払うことによって有効となる。
- 4．登録にかかわらず、免税リミテッドパートナーシップはそのパートナーから独立した個別の法人ではない。ケイマン諸島法の下では、免税リミテッドパートナーシップのすべての種類の権利または財産（無形資産ならびにキャピタル・コールを行う権利およびもしくは複数のゼネラルパートナーに譲渡されるか帰属するか、その代理で保有されるか、または免税リミテッドパートナーシップの名義で譲渡されるか帰属する当該資産の手取金を受領する権利を含む。）は、ゼネラルパートナーにより保有されるか保有されるとみなされるものとし、ゼネラルパートナーが複数いる場合には、パートナーシップ契約の条件に従い免税リミテッドパートナーシップの資産として信託することによりゼネラルパートナーにより共同名義で保有されるか保有されるとみなされるものとする。同様に、免税リミテッドパートナーシップの業務の遂行においてゼネラルパートナーにより発生する債務または義務は、免税リミテッドパートナーシップの債務または義務であるとみなされるものとする。
- 5．ゼネラルパートナーは、リミテッドパートナーを除外して免税リミテッドパートナーシップの業務の運営を行う。またリミテッドパートナーが積極的に免税リミテッドパートナーシップの業務の遂行

に参加する等の例外的な状況がなければ、リミテッドパートナーは有限責任を享受する。ゼネラルパートナーの機能、義務および責任の詳細は、免税リミテッドパートナーシップ契約に記載される。

- 6．ゼネラルパートナーは、誠意をもって、かつ、免税リミテッドパートナーシップ契約とは異なる明確な条項に従いパートナーシップの利益のために行為する法的義務を負っている。また、例えばコモンローの下での、あるいはパートナーシップ法の下での、ゼネラルパートナーシップの法理が適用される。
- 7．免税リミテッドパートナーシップ（またはゼネラルパートナー）は、以下の規定を順守しなければならない。
 - 7.1 ケイマン諸島に登録事務所を維持する。
 - 7.2 名称、住所、リミテッドパートナーとなった日付の詳細を含むリミテッドパートナーの登録簿を維持する。
 - 7.3 各リミテッドパートナーの出資額および出資日ならびにリミテッドパートナーへの出資額の全部または一部の返還としての支払金額および支払日の記録を維持する。
 - 7.4 リミテッドパートナーによるリミテッドパートナーシップ権益に対する担保設定の詳細を示す担保記録簿を維持する。
- 8．パートナーシップ契約に従い、各リミテッドパートナーは、パートナーシップの業務と財務状況について完全な情報を求める権利を有する。
- 9．パートナーシップ契約に従い、リミテッドパートナーは、パートナーシップを解散せずにパートナーシップからいつでも脱退することができる。ただし、パートナーシップが支払不能にならないことを条件とする。リミテッドパートナーが自己の出資額のいずれかの部分の返還としての支払金額に相当する支払いを受領し、かつ支払いが行われる時点でリミテッドパートナーシップが支払不能でありリミテッドパートナーがかかる支払不能を実際に認識している場合は、かかる支払日から6か月間、リミテッドパートナーは、出資がパートナーシップの資産となる期間内に発生した免税リミテッドパートナーシップの債務または義務を履行するために返済が必要な範囲内で、当該支払金額をパートナーシップに支払う義務を負う。
- 10．免税リミテッドパートナーシップは、今後50年間の期間について将来のケイマン諸島における税金の賦課をしないとの約定をケイマン諸島政府より得ることができる。
- 11．免税リミテッドパートナーシップは、登録内容の変更、その清算の開始およびその後の解散について免税リミテッドパートナーシップ登記官に対して通知しなければならない。
- 12．免税リミテッドパートナーシップは、免税リミテッドパートナーシップ登記官に対して、年次法定申告書を提出し、かつ年間手数料を支払わなければならない。

4．ケイマン諸島の投資信託に関する準拠法令

A．ミューチュアル・ファンド法および金融庁法の下における規制投資信託に対するCIMAによる規制と監督

- 1．CIMAは、いつでも、規制投資信託に対して会計が監査されるように指示し、かつCIMAが特定する時までにCIMAにそれを提出するように指示できる。
- 2．規制投資信託の運営者（すなわち、場合に応じて、取締役、受託会社またはゼネラルパートナー）は、第1項に従い投資信託に対してなされた指示が、所定の期間内に遵守されていることを確保し、本規定に違反する者は、罪に問われ、かつ12,195.12米ドルの罰金および所定の時期以後も規制投資信託が指示に従わない場合はその日より一日につき609.75米ドルの罰金に処せられる。
 - 3.1 ある者がケイマン諸島においてまたはケイマン諸島からミューチュアル・ファンド法に違反して事業を行いまたは行おうとしていると信じる合理的根拠がCIMAにある場合は、CIMAは、その者に対して、CIMAがミューチュアル・ファンド法による義務を実行できるようにするために合理的に要求する情報または説明をCIMAに対して提供するように指示することができる。

- 3.2 何人でも第3.1項に従い与えられた指示を遵守しない者は、罪に問われ、かつ121,951.21米ドルの罰金に処せられる。
- 3.3 第3.1項の目的のために情報または説明を提供する者は、自らそれが虚偽であるか誤解を招くものであることを知りながら、あるいは知るべきであるにもかかわらず、これをCIMAに提供してはならない。この規定に違反した者は、罪に問われ、かつ121,951.21米ドルの罰金に処せられる。
- 4 投資信託がケイマン諸島においてまたはケイマン諸島からミューチュアル・ファンド法に違反して事業を行いまは行おうとしているとCIMAが判断した場合は、CIMAは、ケイマン諸島のグランドコート（「グランドコート」）に投資信託の投資者の資産を確保するために適切と考える命令を求めて申請することができ、グランドコートはかかる命令を認める権限を有している。
- 5.1 CIMAは、規制投資信託が以下の事由のいずれか一つに該当する場合、第5.3項に定めるいずれかの行為またはすべての行為を行うことができる。
- 5.1.1 規制投資信託がその義務を履行期が到来したときに履行できない、またはそのおそれがある場合。
- 5.1.2 規制投資信託がその投資者または債権者を害するような方法で、自ら事業を行いもしくは行おうとしている場合、または任意にその事業を解散する場合。
- 5.1.3 免許投資信託である規制投資信託がその投資信託免許の条件を遵守せずに業務を行いまは行おうとしている場合。
- 5.1.4 規制投資信託がミューチュアル・ファンド法の規定またはマネーロンダリング防止規則の規定に違反している場合。
- 5.1.5 規制投資信託の指示および管理が適正かつ正当な方法で実行されていない場合。
- 5.1.6 規制投資信託の取締役、マネージャーまたは役員を務める者が、各々の地位を占めるに適正かつ正当な者ではない場合。
- 5.2 第5.1項に言及した事由が発生したか、あるいは発生しそうか否かについてCIMAを警戒させるために、CIMAは、規制投資信託の以下の事項の不履行の理由について直ちに質問をなし、不履行の理由を確認するものとする。
- 5.2.1 CIMAが投資信託に対して発した指示に従ってその名称を変更すること。
- 5.2.2 会計監査を受け、監査済会計書類をCIMAに対して提出すること。
- 5.2.3 所定の年間許可料または年間登録料を支払うこと。
- 5.2.4 CIMAに指示されたときに、会計監査を受け、監査済会計書類をCIMAに対して提出すること。
- 5.3 第5.1項の目的のため、規制投資信託に関しCIMAがとりうる行為は以下のとおりとする。
- 5.3.1 投資信託に関するミューチュアル・ファンド法に基づく投資信託の免許または登録を撤回すること。
- 5.3.2 投資信託が保有するいずれかの投資信託の免許に対して条件を付し、あるいは条件を追加し、それらの条件を改定し、撤廃すること。
- 5.3.3 投資信託の設立計画推進者または運用者の入替えを求めること。
- 5.3.4 事務を適切に行うようにファンドに助言する者を選任すること。
- 5.3.5 投資信託の事務を支配する者を選任すること。
- 5.4 CIMAが第5.3項の行為を行った場合、CIMAは、投資信託の投資者および債権者の利益を保護するために必要と考える措置を行いおよびその後同項に定めたその他の行為をするように命じる命令を求めて、グランドコートに対して、申請することができる。
- 5.5 CIMAは、そうすることが必要または適切であると考え、そうすることが実際的である場合は、CIMAは投資信託に関し第5.3項および第5.4項により自ら行いまは行おうとしている措置を、投資信託の投資者に対して知らせるものとする。
- 5.6 第5.3.4項または第5.3.5項により選任された者は、当該ファンドの費用負担において選任される。その選任によりCIMAに発生した費用は、投資信託がCIMAに支払う。

- 5.7 第5.3.5項により選任された者は、投資信託の投資者および債権者の最善の利益のために運営者を排除して投資信託の事務を行うに必要な一切の権限を有する。
- 5.8 第5.7項で与えられた権限は、投資信託の事務を終了する権限をも含む。
- 5.9 第5.3.4項または第5.3.5項により投資信託に関し選任された者は、以下の行為を行うものとする。
- 5.9.1 CIMAから求められたときは、CIMAの特定する投資信託に関する情報をCIMAに対して提供する。
- 5.9.2 選任後3か月以内またはCIMAが特定する期間内に、投資信託の業務についての報告書を作成してCIMAに対して提出し、かつそれが適切な場合は投資信託に関する勧告をCIMAに対して行う。
- 5.9.3 第5.9.2項の報告書を提出後選任が終了しない場合、その後CIMAが特定するその他の情報、報告書および勧告をCIMAに対して提供する。
- 5.10 第5.3.4項もしくは第5.3.5項により選任された者が第5.9項の義務を遵守しない場合、またはCIMAの意見によれば当該投資信託に関するその義務を満足に実行していない場合、CIMAは、選任を取り消して他の者をもってこれに替えることができる。
- 5.11 投資信託に関する第5.9項の情報または報告を受領したときは、CIMAは以下の措置を執ることができる。
- 5.11.1 CIMAが特定する方法で投資信託に関する事柄を再編するよう投資信託に要求すること。
- 5.11.2 投資信託が会社の場合、会社法（改正済）の第94（4）条によりグランドコートに対して同会社が同法の規定に従い解散されるように申し立てること。
- 5.11.3 投資信託がケイマン諸島の法律に準拠したユニット・トラストの場合、ファンドの解散を受託会社に対して指示する命令を求めてグランドコートに申し立てること。
- 5.11.4 投資信託がケイマン諸島の法律に準拠したパートナーシップの場合、パートナーシップの解散命令を求めてグランドコートに申し立てること。
- またCIMAは、第5.3.4項または第5.3.5項により選任される者の選任または再任に関して適切と考える行為を実行することができる。
- 5.12 CIMAが第5.11項の措置を執った場合、投資信託の投資者および債権者の利益を守るために必要と考えるその他の措置および同項または第5.3項に定めたその他の措置を執るように命じる命令を求めてグランドコートに申し立てることができる。
- 5.13 規制投資信託がケイマン諸島の法律の下で組織されたパートナーシップの場合でCIMAが第5.3.1項に従い投資信託の免許を取り消した場合、パートナーシップは、解散されたものとみなす。
- 5.14 CIMAのその他の権限に影響を与えることなく、CIMAは、投資信託管理者が事業を行うこともしくは行おうとすることを停止したことまたは任意清算もしくは解散に付されるものと確信したときは、いつでも投資信託管理者の免許を取り消すことができる。
- 5.15 グランドコートが第5.11.3項に従ってなされた申立てに対して命令を発する場合、裁判所は受託会社に対して投資信託資産から裁判所が適切と認める補償の支払いを認めることができる。
- 5.16 CIMAのその他の権限に影響を与えることなく、CIMAは、投資信託が事業を行うこともしくは行おうとすることを停止しまたは任意清算もしくは解散に付されるものと確信したときは、いつでも投資信託の免許または登録を取り消すことができる。
- 6 . CIMAは、あらゆる合理的な時期に、（ a ）規制法（金融庁法に定義されている。）に基づき規制される者、（ b ）関係者または（ c ）問い合わせに係る情報を有するとCIMAが合理的に信じる者に対し書面で通知を交付することにより、ミューチュアル・ファンド法、金融庁法、その他の規制法またはその他の法律によるかこれらに基づき付与された職務のCIMAによる実行に関連しCIMAが合理的に請求するところにより、上記の者に対し（ ）指定情報もしくは指定された種類の情報の提供または（ ）指定文書もしくは指定された種類の文書の提出を請求し、かつケイマン諸島のマネーロンダリング防止規則に対する遵守の監視を請求することができる。
- 7 . 金融庁法に従い、海外規制当局による請求に応じ援助を提供すべきことにつきCIMAが納得する場合、CIMAは書面により、（ a ）規制法に基づき規制される者、（ b ）関係者、（ c ）規制法に基づき

規制に従うべき業務に従事している者または（d）請求が関連する問い合わせに關係する情報を有すると合理的に信じる者に対し、所定の時間内に、（ ）請求が関連する問い合わせに關係する事項に係る指定情報もしくは指定された種類の情報をCIMAに提供すること、（ ）上記の問い合わせに關係する指定文書もしくは指定された種類の文書を提出すること、または（ ）上記の問い合わせに關係しCIMAが書面で特定する援助をCIMAに対して与えることを書面で指示することができる。

- 8．ある者が請求もしくは指示の行われた日から3日以内またはCIMAが認めるこれより長い期間内に、第6項に基づく請求または第7項に基づき付与される指示に従わない場合、CIMAは請求または指示の遵守をその者に要求する命令を裁判所に申し立てることができる。
- 9．第6項に基づく請求または第7項に基づき付与される指示に関連し、ある者の宣誓による審問が必要であるとCIMAが考える場合、CIMAは裁判所がその者を審問し、審問の結果をCIMAに送付させるよう即決裁判所に申請することができる。
- 10．裁判所は第9項に基づく申請をその受領から7日以内に処理し、審問から14日以内に審問結果をCIMAに送付する。
- 11．第6項または第7項に基づき文書が提出される場合、CIMAはこれらの謄本または抄本を作成することができる。
- 12．弁護士がその依頼人または本人の住所および氏名の提供を請求される場合を除き、いかなる者も、法的手続において法律上の専門家特権に基づき開示または提供を拒絶する権利を有する情報の開示または文書の提供を本項により要求されない。
- 13．合理的な理由なく（a）第6項によるCIMAの請求もしくは第7項によるCIMAの指示に従わない者、（b）第6項もしくは第7項の規定を無効とする意図を持って、文書の破棄、汚損、毀損、隠蔽もしくは除去を行う者、または（c）第6項もしくは第7項に従って実行されるCIMAによる問い合わせを故意に妨害する者は、罪に問われ、12,195.21米ドルの罰金の略式処分および121,951.21米ドルの罰金の起訴処分を課され、同人が有罪と決せられる違犯が処分後も継続する場合、同人はさらに違犯を犯していることになり、かかる違犯が継続する一日につき12,195.21米ドルの罰金を課せられる。
- 14．（a）法人の犯した第6項および第7項に基づく違犯が、法人の取締役、マネージャー、秘書役もしくはその他の類似役員またはかかる資格で行為するとされるあらゆる者の同意もしくは黙認を得て実行されたか、またはこれらの側の過失に帰せられると証明された場合、法人の他、これらの者はかかる違犯について罪を問われ、これに従い法的手続に処せられかつ処罰される。
（b）法人の業務がその社員により管理される場合、当該社員の管理職務に関連する同人の行為および不履行について、同人が法人の取締役であるものとして第14（a）条が適用される。
- 15．ある者が第6項に基づく請求、第7項に基づく指示もしくは第8項に基づく命令に従う場合または第9項に基づく証拠を提供する場合、かかる遵守は、法律によるかまたはこれに基づく情報の開示制限の違犯とはみなされず、民法上の責任を生じるものではない。
- 16．CIMAは、一定の状況下において、かつ、海外規制当局による求めに応じ援助を提供すべきことにつきCIMAが納得する場合、（a）適格者に対し、CIMAの協力権能の一部の行使を授權しかつ、（b）その協力権能の行使において警察庁長官の支援を求めることができる。
- 17．海外の規制当局またはその代理人により実行される問い合わせの対象となる者またはかかる対象の主題である（a）CIMAにより指定された者の業務もしくは業務の側面または（b）CIMAにより指定された主題の調査を目的とする場合を除き、第16項に基づく支援を求めてはならずまたは職権は授与されるものではない。
- 18．いかなる者も、要求された場合に自己の権限の証拠を提出しない限り、第16項により授与される職権により権限を行使する者が課した要求に従う義務を負うものではない。

19. CIMAが第16項に基づき支援を求めるかまたは権限を授与する場合、支援または権限は、CIMAが決定する方法で提供されるかまたは実行される。またCIMAがかかる権限をある者に授与する場合、同人は当該権限の行使およびその行使結果についてCIMAが要求する方法でCIMAに報告を行う。

B. ミューチュアル・ファンドの取締役の登録および免許

1. 取締役登録及び免許法 (改正済) (「DRLA」) に従い、ミューチュアル・ファンド法に基づき規制されるミューチュアル・ファンドおよび証券投資事業法第5 (4) 条に基づく「登録者」として登録される大半の会社 (併せて「対象会社」) の全取締役は、() CIMAに登録するかまたは() かかる取締役が (a) 20社以上の対象会社の取締役を務める場合または (b) 一定の例外に基づく法人取締役である場合は、CIMAによる免許を受けなければならない、いずれの場合も、適切な登録料または免許料を支払わなければならない。

2. DRLAは現時点において、パートナーシップまたはユニット・トラストに該当する対象会社には適用されない。

3. 登録取締役は、専門取締役のカテゴリーに該当しない自然人である。登録取締役は、DRLAに基づき登録を受ける必要がある。

4. 専門取締役は、20社以上の対象会社の取締役として任命されている自然人である。専門取締役は、DRLAに基づき免許を受ける必要がある。ただし、専門取締役が、

(a) 会社管理法に基づき発行される会社管理の免許またはミューチュアル・ファンド法に従い発行されるミューチュアル・ファンド管理会社の免許を保有する会社、または

(b) 「ファンド管理者」(すなわち、投資運用サービス、投資顧問サービスを提供するかまたはプロモーター (ミューチュアル・ファンド法に定義される。) を務める。) であり、特定の海外規制当局により登録され、または免許を受けている会社 (かかる取締役の任命がファンド管理者との関係により発生する場合)

の取締役、従業員、構成員、役員、パートナーまたは株主である場合を除く。

(a) または (b) の場合、専門取締役は、認可の申請ではなく、DRLAに基づく登録を行う必要がある。

5. 法人取締役は、対象会社の取締役に任命された法人である。法人取締役は、会社管理の免許またはミューチュアル・ファンド管理会社の免許 (専門取締役に関して上記に概説されている。) を保有していない限り、免許を受ける必要がある。さらに、一定のその他の登録要件が適用される場合がある。

6. 登録に際し、取締役は、CIMAのオンライン登録システムによりCIMAに対して以下を提出しなければならない。

(a) 以下を含む申請書

() 申請者の氏名、生年月日、国籍および出生国

() 申請者の主たる居住地の住所および郵送先の住所 (居住地の住所と異なる場合)

() 詐欺行為または不正行為等の刑事上の有罪判決の内容

() 規制当局、自主規制団体または専門規制機関による不利な指摘、罰金、制裁措置または懲戒処分の内容

() 申請者が取締役を務めるまたは務める予定の対象会社の商号および登録番号

(b) 返金不可の申請料および登録料: 853.69米ドル

上記に加え、上記第4項に記載される理由のうちいずれかに基づき免許要件を免除される専門取締役は、個人情報に記載した質問書のすべての項目に記入し、免除の根拠を裏付ける追加の内容および確認書類を提供する必要がある。CIMAは、登録の処理を行うために追加の情報を要求することができ、申請者が () 詐欺または不正行為等の犯罪行為を犯している場合または () 規制当局、自主規制団体または専門懲戒機関による不利な指摘、罰金、制裁措置または懲戒処分を受けている場合、通常、申請者の申請を却下することができる。

7 . 免許申請に際し、取締役は、CIMAのオンライン登録システムによりCIMAに対して以下を提出しなければならない。

(a) 以下を含む申請書および補足書類

- () 申請者の氏名、生年月日、国籍および出生国
- () 申請者の主たる居住地の住所および郵送先の住所 (居住地の住所と異なる場合)
- () 個人情報に記載した質問書
- () 3 通以上の照会状。うち 1 通は申請者の人柄に関するもの、1 通は申請者の財務状態が健全であることを証するもの、1 通は犯罪経歴証明書 (またはこれに相当するもの)
- () 申請者が取締役を務めるまたは務める予定の対象会社の商号および登録番号
- () 保険加入を証するもの

(b) 返金不可の申請料および認可料 : 3,658.54米ドル

CIMAは、認可申請の処理を行うために必要なその他の情報を要求することができるが、通常、申請者の () 誠実さ、高潔さおよび評判、() 適正および能力、() 財務の健全性を考慮し、申請者が適格であるかを判断する。

8 . 会社取締役の免許申請に際し、取締役は、CIMAのオンライン登録システムによりCIMAに対して以下を提出しなければならない。

a . 以下を含む申請書および補足書類

- () 外国会社の場合は申請者を代理して送達または通知を受ける権限を有する 1 名以上の者の氏名および住所
- () 申請者の設立証明書
- () 申請者が取締役を務めるまたは務める予定の対象会社の商号および登録番号
- () 申請者のすべての取締役、管理職および役員の氏名、住所および国籍
- () 申請者の発行済株式資本または議決権総数の10%を超えて保有する各株主の氏名、住所および国籍
- () () 取締役、管理職および役員、() 申請者の発行済株式資本または議決権総数の10%を超えて保有する株主および実質株主それぞれの個人情報を記載した質問書
- () () 取締役、管理職および役員、() 申請者の発行済株式資本または議決権総数の10%を超えて保有する株主および実質株主それぞれに関し、3 通以上の照会状。うち 1 通は人柄に関するもの、1 通は財務状態が健全であることを証するもの、1 通は犯罪経歴証明書 (またはこれに相当するもの)
- () 申請者の基本定款および通常定款 (またはこれに相当する設立文書) の写しならびに取締役 1 名による宣誓書
- () すべての親会社および子会社の商号、主たる事務所および登録事務所の住所
- () 海外規制当局で認可または登録されている申請者のすべての親会社および子会社の存続証明書
- () 申請者を規制しているすべての海外規制当局が発行した存続証明書
- () 保険加入を証するもの

(b) 返金不可の申請料および認可料 : 9,756.10米ドル

CIMAは、認可申請の処理を行うために必要なその他の情報を要求することができるが、通常、申請者の () 誠実さ、高潔さおよび評判、() 適正および能力、() 財務の健全性を考慮し、申請者が適格であるかを判断する。

認可を受けた場合、法人取締役は、新たな取締役会構成員を任命する前にCIMAの書面による承認を得なければならない。

9 . 専門取締役および法人取締役は、公認保険会社 (すなわち、保険法 (改正済) 上認可を受けている保険会社またはCIMAが認めるその他の保険会社) の最小の付保を維持しなければならない。

C. 投資信託管理者に対するCIMAの規制および監督

1. CIMAは、いつでも免許投資信託管理者に対して会計監査を受け、CIMAが特定する合理的期間内にCIMAに対し提出するように指示することができる。
2. 免許投資信託管理者は、第1項により受けた指示に従うものとし、この規定に違反する者は、罪に問われ、かつ24,390.24米ドルの罰金を課され、かつ所定の時期以後も免許投資信託管理者が指示に従わない場合はその日より一日につき609.75米ドルの罰金に処せられる。
3. ある者がミューチュアル・ファンド法に違反して投資信託管理者として行為し、あるいは事業を営んでいると信じる合理的根拠がCIMAにある場合は、CIMAは、その者に対し、ミューチュアル・ファンド法の下でCIMAの義務を実行できるようにするためにCIMAが合理的に要求する情報および説明をCIMAに対して提出するように指示することができる。
4. 第3項により付与された指示を遵守しない者は、罪に問われ、かつ121,951.21米ドルの罰金に課せられる。
5. 第3項の目的のために情報または説明を提供する者は、自らそれが虚偽であるか誤解を招くものであることを知りながら、あるいは知るべきであるのかにかかわらず、これをCIMAに提供してはならない。この規定に違反した者は、罪に問われ、かつ121,951.21米ドルの罰金に処せられる。
6. CIMAが以下に該当すると判断する場合には、CIMAは、当該者によって管理されている投資信託の投資者の資産を確保するために適切と考える命令を求めてグランドコートに申立てをすることができ、グランドコートはかかる命令を認める権限を有する。
 - 6.1 ある者が投資信託管理者として行為し、またはその業務を行っており、かつ
 - 6.2 同人がミューチュアル・ファンド法に違反してこれを行っている場合。
7. CIMAは、免許投資信託管理者が以下のいずれかの事由に該当するとCIMAが認めた場合は、第9項に定める行為を行うことができる。
 - 7.1 免許投資信託管理者がその義務を履行するべきときに履行できないときまたは履行できないおそれがある場合。
 - 7.2 免許投資信託管理者がミューチュアル・ファンド法の規定またはマネーロンダリング防止規則の規定に違反している場合。
 - 7.3 会社法パートXVIIA、有限責任会社法パート12または有限責任パートナーシップ法（改正済）パート8に定義されている「法人向け業務提供者」である免許投資信託管理者が当該パートに違反している場合。
 - 7.4 免許投資信託管理者が、自らが管理している投資信託の投資者または自らの債権者もしくはかかる投資信託の債権者を害するような方法で事業を行っているかもしくは行おうとしている場合、または任意にその投資信託管理事業を解散する場合。
 - 7.5 免許投資信託管理者が投資信託管理の業務をその投資信託管理免許の条件を遵守しないで行いまたはそのようにもくろんでいる場合。
 - 7.6 免許投資信託管理業務の指示および管理が、適正かつ正当な方法で実行されていない場合。
 - 7.7 免許投資信託管理業務について取締役、マネージャーまたは役員の地位にある者が、各々の地位に就くには適正かつ正当な者ではない場合。
 - 7.8 免許投資信託管理業務を支配しまたは所有する者が、当該支配または所有を行うには適正かつ正当な者ではない場合。
8. 第7項に言及した事由が発生したか、あるいは発生しそうか否かについてCIMAを警戒させるために、CIMAは、規制投資信託の以下の事項についてその理由について直ちに質問をなし、かつ確認するものとする。
 - 8.1 免許投資信託管理者の以下の不履行
 - 8.1.1 CIMAに対して規制投資信託の主要事務所の提供を開始したことを通知すること、規制投資信託に関し所定の年間手数料を支払うことまたは所定の手数料を支払うこと。

- 8.1.2 CIMAの命令に従い、保証または財政上の援助をし、純資産額を増加すること。
- 8.1.3 投資信託、またはファンドの設立計画推進者もしくは運用者に関し、条件が満たされていること。
- 8.1.4 規制投資信託の事柄に関し書面による通知をCIMAに対して行うこと。
- 8.1.5 CIMAによる指示に従い、名称を変更すること。
- 8.1.6 会計監査を受け、CIMAに対して監査済会計書類を送ること。
- 8.1.7 少なくとも2人の取締役をおくこと。
- 8.1.8 CIMAから指示されたときに会計監査を受け、かつ監査済会計書類をCIMAに対し提出すること。
- 8.2 CIMAの承認を得ることなく管理者が株式を発行すること。
- 8.3 CIMAの書面による承認なく管理者の取締役、類似の上級役員またはゼネラルパートナーを選任すること。
- 8.4 CIMAの承認なく、管理者の株式が処分されまたは取り引きされること。
9. 第7項の目的のために免許投資信託管理者についてCIMAがとりうる行為は以下のとおりとする。
 - 9.1 その投資信託管理者免許に関し条件および追加条件を付し、またかかる条件を変更しまたは撤廃すること。
 - 9.2 管理者の取締役、類似の上級役員またはゼネラルパートナーの交代を請求すること。
 - 9.3 管理者に対し、その投資信託管理の適正な遂行について助言を行う者を選任すること。
 - 9.4 投資信託管理に関し管理者の業務の監督を引き受ける者を選任すること。
 - 9.5 投資信託管理者が保有している投資信託管理者免許を取り消すこと。
10. CIMAが第9項による措置を執った場合、CIMAは、グランドコートに対して、CIMAが当該管理者によって管理されているファンドの投資者とその債権者および当該ファンドの債権者の利益を保護するために必要とみなすその他の措置を執るよう命令を求めて申立てを行うことができる。
11. 第9.3項または第9.4項により選任される者は、当該管理者の費用負担において選任される。その選任によりCIMAに発生した費用は、管理者がCIMAに支払うべき金額となる。
12. 第9.4項により選任された者は、管理者によって管理される投資信託の投資者および管理者の債権者およびかかるファンドの債権者の最善の利益のために（清算人または管財人を除く）他の者を排除して投資信託に関する管理者の事務を管理するために必要な一切の権限を有する。
13. 第12項で与えられた権限は、投資信託の管理に関連する限り管理者の事務を終了させる権限をも含む。
14. 第9.3項または第9.4項により免許投資信託管理者に関し選任された者は、以下の行為を行うものとする。
 - 14.1 CIMAから求められたときは、CIMAの特定する投資信託の管理者の管理に関する情報をCIMAに対して提供する。
 - 14.2 選任後3か月以内またはCIMAが特定する期間内に、投資信託の管理者の管理についての報告書を作成してCIMAに対して提出し、かつそれが適切な場合は管理者に関する勧告をCIMAに対して行う。
 - 14.3 第14.2項の報告書を提出後選任が終了しない場合、その後CIMAが特定するその他の情報、報告書および勧告をCIMAに対して提供する。
15. 第9.3項または第9.4項により選任された者が、以下の事由に当たる場合、CIMAは、選任を取り消しこれに替えて他の者を選任することができる。
 - 15.1 第14項の義務に従わない場合、または
 - 15.2 満足できる形で投資信託管理者に関する義務を実行していないとCIMAが判断する場合。
16. 免許投資信託管理者に関する第14項の情報または報告を受領したときは、CIMAは以下の措置を執ることができる。

16.1 投資信託管理者に対し、CIMAが特定する方法でその業務を再編するように要求すること

16.2 投資信託管理者が会社の場合、会社法（改正済）の第94条によりグランドコートに対して同会社が同法の規定に従い解散されるように申し立てること。

またCIMAは、第9.3項または第9.4項により選任される者の選任に関して適切と考える行為を執ることができる。

17. CIMAが第16項の措置を執った場合、CIMAは、管理者が管理する投資信託の投資者、管理者の債権者およびかかるファンドの債権者の利益を守るために必要と考えるその他の措置を執るように命じる命令を求めてグランドコートに申し立てることができる。

18. CIMAのその他の権限に影響を与えることなく、CIMAは、以下の場合、いつでも投資信託管理者の免許を取り消すことができる。

18.1 CIMAが、免許保有者が投資信託管理者としての事業を行うことあるいは行おうとすることを停止したことを納得した場合。

18.2 免許保有者が、解散、または清算に付された場合。

19. 免許投資信託管理者がケイマン諸島の法律によって組織されたパートナーシップの場合で、CIMAが第9項に従い、その投資信託管理者の免許を取り消した場合、パートナーシップは解散されたものとみなされる。

20. 投資信託管理者が信託会社の場合、例えば、投資信託の受託者である場合、投資信託管理者は、銀行・信託会社法に基づきCIMAにより規制され監督される。かかる規制と監督の程度はミューチュアル・ファンド法の下でのそれにおよそ近いものである。

D. ミューチュアル・ファンド法の下での一般的法の執行

1. 執行官が、CIMAまたは検査官と同じレベル以上の警察官がミューチュアル・ファンド法の下での犯罪行為がある一定の場所で行われたか、行われつつあるか、または行われようとしていると疑う合理的な根拠があるとしてなした申請に納得できた場合、執行官はCIMAまたは警察官およびその他の人々が支援を受けるため合理的に必要とするその他の者に以下のことを授權する令状を発行することができる。

（ ）必要な場合は強権を用いてそれらの場所に立ち入ること。

（ ）それらの場所またはその場所にいる他の者を搜索すること。

（ ）必要な場合は、記録が保存されているか、隠されている場所において、強制的に開扉して搜索をすること。

（ ）ミューチュアル・ファンド法の下での犯罪行為が行われたか、行われつつあるか、または行われようとしていることを示すと思われる記録の占有を確保し安全に保持すること。

（ ）ミューチュアル・ファンド法の下での犯罪行為が行われたか、行われつつあるか、または行われようとしていることを示すと思われる場所において記録を点検し写しをとること。これが実行できない場合は、かかる記録を持ち去ってCIMAに対して引き渡すこと。

2. CIMAが記録を持ち去ったか、またはCIMAに記録が引き渡された場合、CIMAはこれを点検し、写しを取り、抜粋を作成するために必要な期間これを保持することができるが、その後は、それが持ち去られた場所に返還すべきものとする。

3. 何人もCIMAがミューチュアル・ファンド法の下での権限を行使することを妨げてはならない。この規定に違反する者は罪に問われ、かつ243,902.43米ドルの罰金に処せられる。

E. CIMAによる金融庁法上の開示

金融庁法により、CIMAの取締役、役員、従業員、代理人または顧問は、下記のいずれかに関係する情報を開示することができる。

1. CIMAに関する事柄。

2. 規制法に基づきCIMAまたは政府に対してなされた申請。

3. 規制法に基づき免許を保有する者（住宅金融組合または信用組合を含む。）に関する事柄。

4．免許保有者により管理されている会社または投資信託の顧客、構成員、依頼人または保険契約者に
関する事柄。

5．海外の規制当局によって共有されている情報またはこれに関する通信情報。

ただし、これらの情報は、CIMAが金融庁法またはその他の法律により職務を行い、その任務を実行する過程で取得したもので次のいずれかの場合に限られる。

1．例えば秘密情報公開法に基づき、ケイマン諸島内の管轄裁判所によりこれを行うことが合法的に要求されあるいは許可された場合。

2．金融庁法、その他の法律またはこれらに基づき制定された規則により付与された職務の実行においてCIMAを補助することを目的とする場合。

3．免許所有者の業務に関する場合、または免許所有者によるか、その同意が任意に付与されている免許所有者、顧客、依頼人、保険契約者、会社もしくは投資信託（場合による。）の権限をもって管理・運用される会社もしくは投資信託の顧客、依頼人、保険契約者の業務に関する場合、またはかかる会社もしくは投資信託に関する場合。

4．CIMAが金融庁法またはその他の法律に基づきその職務を実行する際に金融庁法もしくはこれに基づき制定された規則によるかまたは長官とCIMAの間の取引に関連し長官に付与された職務を長官が実行することを可能とするかまたはこれを助ける目的の場合。

5．開示された情報が他の源泉から公衆に提供されるかまたは提供された場合。

6．開示された情報が、免許所有者の身元、または当該情報の関連する免許所有者により管理される会社もしくは投資信託の顧客、依頼人もしくは保険契約者の身元、またはかかる会社もしくは投資信託の身元の確認を可能としない方法で表明された要約または統計に含まれている場合。

7．（ ）刑事手続の提起のためもしくは刑事手続の目的上ケイマン諸島の法務長官もしくは法執行機関に対して適法に行われる場合、（ ）いずれかの者に対してマネーロンダリング防止規則に基づき適法に行われる場合、または（ ）第9項に基づき海外規制当局に対して適式に行われる場合。

8．（ ）免許所有者の解散もしくは清算または（ ）免許所有者の管財人の任命もしくは職務に関連する法的手続を目的とする場合。

9．ケイマン諸島外の投資信託規制当局により管理される法令および規則を執行するための民事または行政調査および手続の実行を含む規制上の職務を当該当局が実行することを可能とするために必要な情報を、かかる当局に提供する場合。

上述に規定された認められた状況におけるもの以外の情報を開示するCIMAの取締役、役員、従業員、代理人または顧問は、12,195.12米ドルの罰金および1年間の懲役の略式処分または起訴処分の場合は60,975.60米ドルの罰金および3年間の懲役の処分を課せられる。

F．ケイマン諸島投資信託の受益権の募集／販売に関する一般的な民法上の債務

1．過失による誤った事実表明

投資信託に係る販売書類における不実表示に対しては民事上の債務が発生しうる。販売書類の条件では、販売書類の内容を信頼して受益権を申し込む者のために、販売書類の内容について責任のある者、例えば（場合に応じ）ファンド、取締役、受託会社、運用者、ゼネラルパートナー等に注意義務を課している。この義務の違反は、かかる者に対し、販売書類中のかかる者によって明示的または黙示的に責任を負うことが受け入れられている部分における不実表示による損失の請求を招く可能性がある。

2．欺罔的不実表明

事実の欺罔的不実表明（約束、予想、または意見の表明でなくとも）に関しては、不法行為の民事責任も生じうる。この分脈においては「欺罔的」とは、表明が虚偽であることを知りながら、または表明が事実であるとは思わずに、または表明が真実であるか虚偽であるかについて信じることなく注意を払わずに行ったことを意味すると一般的に解されている。

3．契約法（改正済）

契約法の第14（１）条では、当該表明が欺罔的に（意図的に）行われていれば責任が生じたであろう場合には、契約前の不実の表明による損害の回復ができるであろう。ただし、かかる表明をした者が、事実が真実であるものと信じ、かつ契約の時まで信じていた合理的理由があったということを証明した場合はこの限りでない。一般的には、本条は、過失による不実の表明に関する損害に対しても法定の権利を与えるものである。契約法の第14（２）条は、不実の表明が行われた場合に、取消に代えて損害賠償を容認することを裁判所に対して認めている。

一般的事柄としては、当該契約はファンドそのもの（または受託会社）と結ぶので、ファンド（または受託会社）は運用者、ゼネラルパートナー、取締役、設立計画推進者または助言者に求償することはあっても、申込者が請求する相手方当事者はファンドである。

4．欺罔に対する訴訟提起

損害を受けた投資者は、欺罔行為について訴えを提起し（契約上でなく不法行為上の民事請求権）、以下のことを示すならば、欺罔による損害賠償を得ることができる。

（ ）重要な不実の表明が欺罔的なされた。

（ ）そのような不実の表明の結果、受益権を申し込むように仕向けられた。

「欺罔的」とは、表明が虚偽であることを知りながら、または表明が真実であるとは思わずに、または表明が真実であるか虚偽であるかについて信じることなく注意を払わずに行ったことを意味する。だます意図があったことまたは不実の表明が投資者が受益権を購入するようにさせられた唯一の原因であったことを証明する必要はない。

情報の欠落は、事実についての何らかの積極的な不実の表明があったとき、または欠落情報を入れなかったために表明事項が虚偽となるか誤解を招くものとなるような部分的もしくは断片的な事実の表明があったときは、不実の表明となりうる。

表明がなされたときは真実であっても、受益証券の申込の受諾が無条件となる前に表明が真実でなくなったときは、当該表明を明確に訂正せずに受益権の申込を許したことは欺罔にあたるであろうから、欺罔による請求権を発生せしめうる。

事実の表明に対し、意見または期待の表明は、本項の債務を発生せしめないであろうが、その誤りがあれば不実の表明となるような形で、現存の事実の表明となる方法で文言を作成することができる。

5．契約上の債務

販売書類はファンド（または受託会社）と受益権分の成約申込者との間の契約の基礎も形成する。もしそれが不正確か誤解を招くものであれば、申込者は契約を解除し、および／または損害賠償を求めてファンド（または受託会社）ならびに／または運用者、設立計画推進者、ゼネラルパートナーおよび／もしくは取締役に対し訴えを提起することができる。

一般的事柄としては、当該契約はファンド（または受託会社）そのものと結ぶので、ファンドは取締役、運用者、ゼネラルパートナー、設立計画推進者、または助言者に求償することはあっても、申込者が請求する相手方当事者は、ファンド（または受託会社）である。

6．隠された利益および利益相反

ファンドの受託会社、ゼネラルパートナー、取締役、役員または代行会社は、ファンドと第三者との間の取引から利益を得てはならない。ただし、ファンドによって特定の授権されているときはこの限りでない。そのように授権を受けずに得られた利益は、ファンドに帰属する。

G．ケイマン諸島投資信託の受益権の募集／販売に関する一般的な刑法上の債務

1．刑法（改正済）第257条

会社の役員（あるいはかかる者として行為しようとする者）が株主または債権者（申込者を含む。）を会社の事項について欺罔する意図の下に、「重要な事項」について誤解を招くか、虚偽であるかまたは欺罔的であるような声明または計算書を書面にて発行しまたは発行に同調する場合、同人は罪に問われるとともに7年間の拘禁刑に処せられる。

2. 刑法（改正済）第247条および第248条

欺罔により、不正に自ら金銭的利益を得、あるいは他の者をして金銭的利益を得させる者は、罪に問われるとともに、5年間の拘禁刑に処せられる。他の者に属する財産をその者から永久に奪う意図の下に不正に取得する者は、罪に問われると共に10年の拘禁刑に処せられる。

この目的上、同人が所有権、占有または支配を取得した場合は財産を取得したものとみなし、「取得」とは、他の者のための取得または他の者をして取得もしくは保有させることを含む。両条の目的上、「欺罔」とは、事実についてであれ法についてであれ、言葉であれ、行為であれ、一切の欺罔（未必の故意または故意によるものかを問わない。）をいい、欺罔を用いる者もしくはその他の者の現在の意図についての欺罔を含む。

H. 課徴金を科すCIMAの権限

1. CIMAの職権

CIMAは、マネーロンダリング防止規則、マネーロンダリング法（改正済）またはいずれかの「規制法」の違反について課徴金を科す権限を有する。金融庁（課徴金）規則（改正済）（「課徴金規則」）は、違反を軽微、重大または極めて重大に分類すると規定している。

課徴金は、以下の要領で徴収される。

- （a）軽微と規定される違反について、課徴金は5,000ケイマン諸島ドル。CIMAは、総額20,000ケイマン諸島ドルを上限として、一または複数回の課徴金をCIMAが決定する間隔で継続して課す権限を有する。
- （b）重大と規定される違反について、課徴金は以下を超えない金額の課徴金一回とする。
 - （ ）個人の場合、50,000ケイマン諸島ドル
 - （ ）法人の場合、100,000ケイマン諸島ドル
- （c）極めて重大とされる違反について、課徴金は以下を超えない金額の課徴金一回とする。
 - （ ）個人の場合、100,000ケイマン諸島ドル
 - （ ）法人の場合、1,000,000ケイマン諸島ドル

2. 罰則の例

課徴金規則に基づき定められた規定の例としては、以下がある。

- （a）ミューチュアル・ファンド法に基づく関連するライセンスまたは登録なしで事業を継続するまたは継続を試みること：極めて重大な違反
- （b）ミューチュアル・ファンド法に基づく決算書の監査を怠ること：重大な違反
- （c）ミューチュアル・ファンド法に基づくCIMAに対する監査済決算書の送付を怠ること：重大な違反
- （d）ミューチュアル・ファンド法に基づく年間手数料の支払いを期日までに行わないこと：軽微
- （e）マネーロンダリング防止規則に基づく顧客の本人確認および検証を怠ること：極めて重大
- （f）マネーロンダリング防止規則で義務付けられたマネーロンダリング防止規則コンプライアンス責任者の任命を怠ること：重大

これはケイマン諸島における規制上の義務違反の一例にすぎず、CIMAが課徴金を課す権限を有する可否かの判断においては、課徴金規則との関連において検証されるべきである。

5. マネーロンダリング防止、テロリストへの資金供与対策および拡散金融対策（「AML」）

- 1. ミューチュアル・ファンド法に基づき免許を付与されているか、または規制を受けている事業体は、犯罪収益法（改正済）（「POCA」）に定義されている「関連金融事業」を行っているものとみなされる。「関連金融事業」を行っている者は、ケイマン諸島のマネーロンダリング防止に関する法律ならびに関連する規制、規則および指針（「AML法」）を遵守することを義務付けられる。

2．ケイマン諸島は、カリブ金融行動課題実行部隊のメンバー国および金融活動作業部会（「FATF」）

の準メンバーである。AML法の主要な源泉は三つある。

- （ ）犯罪収益法（「POCA」）は、マネーロンダリング活動を防止することを目的としたケイマン諸島の一次法である。
- （ ）マネーロンダリング防止規則（「AML規則」）は、POCAに基づき公布されており、「関連金融事業」に従事している者に適用される。
- （ ）ケイマン諸島金融庁（「CIMA」）は、ケイマン諸島におけるマネーロンダリング、テロリストへの資金供与および拡散金融の防止および摘発に関するガイダンス・ノート（「本ガイダンス・ノート」）を公表している。
- （ ）また、以下の法律も関連する。
 - （ a ）枢密院令によりケイマン諸島に移入された制裁命令（「本制裁命令」）
 - （ b ）腐敗行為防止法
 - （ c ）テロ行為法（改正済）（「TA」）
 - （ d ）拡散金融（禁止）（改正）法（「PFPA」）
 - （ e ）金融庁法（改正済）

3．AML規則により、関連金融事業を行っている者は、リスク・ベース・アプローチ（「RBA」）をとることを義務付けられる。かかる者は、その特定の組織、体制および事業活動について適切なRBAを構築する必要がある。RBAの一環として、ある者は、以下を行うことを義務付けられる。

- （ ）事業の性質と規模に応じて、関連するマネーロンダリングおよびテロリストへの資金供与のリスクを特定、評価、理解すること。
- （ ）以下に関してマネーロンダリング/テロリストへの資金供与のリスクを評価すること。
 - （ a ）顧客および実質的所有者
 - （ b ）顧客および実質的所有者が居住し、または事業を展開している国または地理的領域
 - （ c ）提供される商品、業務および取引
 - （ d ）デリバリー・チャネル（ある者が、例えば直接的にまたはその他の手段（電子メール、インターネット、仲介機関等）により、顧客との取引関係を継続する手段
 - （ e ）新たな商品、デリバリー・メカニズム、技術

4．金融関連業務を行う者は、以下の事項を実施しなければならない。

- （ ）リスク評価を文書化する。
- （ ）全体的なリスクのレベルと、適用される緩和の適切なレベルと種類を決定する前に、すべての関連するリスク要因を考慮する。
- （ ）リスク評価を最新に保つ。
- （ ）リスク情報の評価を所管官庁及び自主規制機関に提供するための適切なメカニズムを維持する。
- （ ）上級管理職によって承認された方針、統制、手続きを実施し、国またはそれらに関連する金融事業者によって特定されたリスクを管理し軽減できるようにする。
- （ ）新商品の開発や新規事業慣行に関連して生じるマネーロンダリングまたはテロ資金供与のリスクを特定し、評価する。これには、新しい提供メカニズムや、新商品と既存商品の両方のための新技術や開発技術の使用が含まれる。
- （ ）（ ）に規定する統制の実施を監視し、必要に応じて統制を強化する。
- （ ）より高いリスクが特定された場合、リスクを管理し、軽減するために、顧客のデュー・デリジェンスを強化する。

5．AML規則により、関連金融事業を行っている者は、AML制度を遵守してAMLに関する方針および手続を維持することを義務付けられる。かかる方針および手続は、以下のAML規則の要件を網羅する必要がある。

- () デュー・ディリジェンスによる顧客の本人確認および検証の手續
 - () RBAの導入
 - () 高い基準を確保するための従業員のスクリーニング
 - () AML規則を遵守した適切な記録の保存（かかる記録は、請求に応じて遅滞なく管轄当局に提供しなければならない。）
 - () 人、国および活動に関するリスクを特定するための適切なシステムおよび研修の実施（これには、すべての適用ある制裁リストとの照合が含まれるものとする。）
 - () 検証前に顧客が取引関係を利用する可能性がある状況に関するリスク管理手續の導入
 - () いずれかの管轄当局が公表した、FATFの推奨事項を遵守していないか、または十分に遵守していない国のリストの遵守
 - () AML規則に従った内部報告手續
 - () マネーロンダリング、テロリストへの資金供与および拡散金融を防止し、阻止し、報告する目的のための取引関係または一回限りの取引の継続的モニタリング手續ならびにケイマン諸島において適用される対象を絞った金融制裁の対象となる資産を特定することを可能にするかかる手續
 - () ケイマン諸島において適用される対象を絞った金融制裁に関する義務の遵守を確保するための手續
 - () マネーロンダリング、テロリストへの資金供与および拡散金融を未然に防ぎ、防止する目的のための取引関係または一回限りの取引の継続的モニタリングに適したその他の内部統制手續（適切かつ効果的であってリスク・ベースの独立した監査機能および通信を含む。）
- 6．関連金融事業を行っている者は、AML規則の遵守を確保する目的のため、マネーロンダリング防止コンプライアンス責任者（AMLCO）、マネーロンダリング報告責任者（MLRO）およびマネーロンダリング報告副責任者（DMLRO）を選任することを義務付けられる。
- 7．本ガイダンス・ノートの規定により、関連金融事業を行っている者は、対象を絞った様々な国際的金融制裁／命令に基づく義務、ならびにテロリストへの資金供与および拡散金融（場合に応じて）に関して発出された指定および指示に留意し、かかる制裁／命令を遵守する必要がある。
- 8．英国は、独自の制裁レジームを有し、国際連合による制裁を実施する。かかる制裁は、海外枢密院令により自動的にケイマン諸島に移入される。一般に、英国（財務省）において施行されている制裁リストは、ケイマン諸島にまで及ぶ。かかる制裁は、ケイマン諸島のすべての個人および事業体に適用される。英国（財務省）において発行されるリストは、米国（OFAC）等のその他の国が発行するリストとは異なる可能性がある。ケイマン諸島は、独自の制裁を科すことがある。ケイマン諸島において適用される制裁を少なくともすべて盛り込んでいないリストは関連金融会社のAMLの枠組みに不備を生じさせる可能性があるため、関連金融会社は、制裁リストを慎重に選択することが重要である。
- 9．関連金融事業を行っている者は、本制裁命令に違反している関係を発見した場合、関連する法律／命令に基づき義務付けられるとおり、疑わしい活動に関する報告書の提出、資金の凍結および長官への通知等の行為を行うことを義務付けられる。制裁とは、国際的な平和および安全を維持し、または回復させることを目的として実施される禁止および制限である。制裁は、一般に、特定の個人もしくは事業体または特定のセクター、業種もしくは権益を対象とする。制裁は、特定の国もしくは領域の一定の人々および対象または何らかの組織もしくはかかる組織内の要素に向けられることがある。また、テロ行為に関与している者および組織を対象とする制裁もある。ケイマン諸島による制裁には、TAおよびPFPAに基づき発出された対象を絞った国際的な金融制裁および指示が含まれる。
- 10．制裁の区分は三つある。すなわち、
- () テロ行為／テロリストへの資金供与
 - () 拡散金融
 - () 国に対する一般的な制裁（国内紛争）

- 11．金融制裁は様々な形態で適用され、その形態は状況の事実関係に左右される。近年用いられている最も一般的な種類の金融制裁は、以下のものである。
- （ ）対象を絞った資産凍結 - 通常、指定された個人、事業体および機関に適用され、当該個人、事業体および機関が資金および経済的資源にアクセスすることならびにこれらを利用する能力を制限する。
 - （ ）セクター全体の様々な金融市場および金融業務に対する制限 - かかる制限は、指定された個人、事業体および機関、特定のグループまたはセクター全体に適用される可能性がある。これまでのところ、かかる制限は、投資禁止措置、資本市場へのアクセスに対する制限、銀行取引関係および銀行業務活動を停止する旨の指示、一定の支払いを行う前または受領する前に通知を行うか、または承認を求める旨の要件、ならびに金融業務、保険業務、仲介業務、顧問業務またはその他の金融面での支援の提供に対する制限の形態をとっている。
 - （ ）すべての取引を停止する旨の指示 - 特定の者、グループ、セクター、領域または国との間の特定の種類のすべての取引を停止する旨の指示である。
- 12．金融制裁が資産凍結の形態をとる場合、関連金融会社は、一般に、以下を行うことを禁止される。
- （ ）被指定者に帰属するか、または被指定者が所有し、保有し、もしくは管理する資金または経済的資源を取り扱うこと。
 - （ ）被指定者がまたは被指定者の利益のために直接的または間接的に資金または経済的資源を利用できるようにすること。
 - （ ）金融制裁による禁止事項を直接的または間接的に潜脱する行為を行うこと。
- 13．関連金融事業を行っている者は、そのAMLの枠組みの不可欠な一部として制裁コンプライアンス・プログラムを織り込む必要がある。ケイマン諸島において適用される正式な制裁命令は、ケイマン諸島政府により官報において公表される。
- 14．関連金融事業を行っている者は、申請者、顧客、実質的所有者、取引、業務提供者およびその他の関連する当事者が制裁対象者または制裁対象者／国に関連する者に関わる取引を行っているか、または行う可能性があるかを判断するため、関連する制裁リストに照らして当該申請者、顧客、実質的所有者、取引、業務提供者およびその他の関連する当事者のスクリーニングを行うことを義務付けられる。
- 15．完全に一致するか、または疑義がある場合、関連金融会社は、制裁に関する義務（報告要件を含む。）の遵守を確保するために以下の手順を執ることを確保するものとする。
- 16．制裁命令または指示の後に行われた決定は、文書化し、記録するものとする。かかる文書には、制裁に関する義務を遵守するために行われたすべての行為およびかかる行為それぞれの根拠を盛り込む必要がある。
- 17．AML法に基づく違反を犯した者は、多額の罰金および懲役に処せられることがある。AML規則の違反につき責任を負う者は、609,756.10米ドルの罰金または罰金および2年の懲役に科される場合がある。

6．情報の自動的交換

- 1．国内税制の完全性に関するG20の懸念に対処するため、経済協力開発機構（「OECD」）は、共通報告基準（「CRS」）を策定するよう委任を受けた。かかる策定に際して、OECDは、管轄当局間モデル協定および共通報告基準に関するコメンタリー（「本コメンタリー」）も作成した。CRSは、税務上の金融口座情報の自動的交換に関する国際基準となることが意図されている。CRSは、米国外国口座税務コンプライアンス法（「FATCA」。CRSと総称して「AEOI」）の実施のために多くの法域が導入しているアプローチに基づき構築されている。

- 2．AEOIに基づき、諸法域は、保管機関、金融機関、投資事業体および特定の保険業務提供者（総称して「本金融機関」）から特定の金融情報を収集し、年に一度、自動的にパートナー法域との間で当該情報を交換する。投資信託は、通常、AEOI制度に基づき本金融機関に区分される。
- 3．ケイマン諸島の管轄当局は、税務情報庁（「TIA」）である。TIAの受託職務は、税務上の情報交換に係るすべての仕組みの運営を所管する政府部局である国際税務協力局（「DITC」）の局長およびスタッフが行う。
- 4．ケイマン諸島においてAEOIを実施する一次法は、税務情報庁法（「TIA法」）である。これは、すべての形態の税務上の情報交換に係る法的枠組みを規定するものである。CRSの詳細な規定は、TIA法に基づく二次法、具体的には税務情報庁（国際税務コンプライアンス）（共通報告基準）規則（改正済）（「CRS規則」）により実施される。FATCAは、具体的にはケイマン諸島と米国との政府間協定および税務情報庁（国際税務コンプライアンス）（アメリカ合衆国）規則（改正済）（「FATCA規則」）。CRS規則と総称して「AEOI規則」により実施されている。AEOI規則は、関連するコンプライアンス体制および規制上の制度、さらには行政処分を用いたTIAの執行権限について定めている。TIAは、FATCAおよびCRSに関するガイダンス・ノートを公表している。
- 5．AEOI制度に基づき、ケイマンの本金融機関は、以下を行わなければならない。
 - （ ）米国内国歳入庁に登録し、GIINを取得すること。
 - （ ）書面によるCRSに関する方針および手続を確立し、維持し、実施し、遵守すること。
 - （ ）TIAに対し一定の情報を通知すること。
 - （ ）口座名義人に対しデュー・ディリジェンス手続を適用すること。
 - （ ）TIAに対し年次報告を行うこと。
 - （ ）関連する情報を保持すること。
- 6．デュー・ディリジェンス手続により、本金融機関は、本金融口座を特定し、かかる本金融口座のうちいずれがAEOI制度に基づく報告対象口座であるかを、本口座名義人によってまたは本口座名義人が受動的NFEである場合には本口座名義人の支配者（当該用語はAEOI制度において定義されている。）によって判断することを義務付けられる。かかる報告対象口座については、TIAに提出される年次報告書上で報告しなければならない。本金融機関は、提出した報告書に関する情報を6年間保持しなければならない。

7．データ保護法

- 1．ケイマン諸島に所在する事業体は、ケイマン諸島データ保護法（改正済）（「DPA」）の対象となる。かかる事業体は、DPAに従う場合にのみ個人データを使用することが認められている。DPAは、個人データの使用に関する世界的に認められている原則をケイマン諸島に導入するものである。DPAは、ケイマン諸島と世界中のその他の主要法域、特に欧州連合の足並みを揃えさせるものである（DPAは、EU一般データ保護規則をモデルとしている。）。オンブズマン事務局は、ケイマン諸島のデータ保護に関する監督当局である。かかる役割の一環として、オンブズマンは、苦情について聴取、調査および裁定を行い、データ管理者によるコンプライアンスについてモニタリング、調査および報告を行う。
- 2．ケイマン諸島の投資信託は、マネーロンダリング防止義務ならびに上記に定められるその他の法律上および規制上の義務を遵守することを義務付けられる。ケイマン諸島の投資信託がかかる義務を遵守するためには、個人のデータ主体（DPAに定義されている。）に関する個人データは、ケイマン諸島の投資信託またはその代理人が取り扱わなければならない。
- 3．投資信託は、かかるデータに関して「データ管理者」（DPAに定義されている。）とみなされる。オンブズマンは、データ管理者に適用されるガイダンス・ノートを発行している。
- 4．DPAに基づき、個人のデータ主体は、ファンドならびにその関連会社および受任者による個人データの取扱いに関する権利を有し、データ管理者としてのファンドは、かかる取扱いに関する義務を負

う。ファンドは、DPAに従って個人データを取り扱わなければならない、ファンドが個人データを受領する個人に対し、DPAに基づくかかる個人の権利およびファンドの義務についてかかる個人に通知するデータ・プライバシー通知を行わなければならない。特に、データ主体は、DPAに基づく以下の権利を有する。

- () 個人データの処理目的を知る。
- () 個人データにアクセスする。
- () ダイレクトマーケティングを中止する。
- () 個人データの取扱いを制限する。
- () 不完全または不正確な個人データを訂正させる。
- () ファンドに個人データの処理停止を求める。
- () 個人データの侵害について知らされる（ただし、その侵害が不利益をもたらす可能性が低い場合を除く）。
- () ケイマン諸島データ保護オンブズマンに苦情を申し立てる。
- () 特定の限られた状況下でファンドが個人データを削除することを要求する。

5. データ管理者は、当該データ管理者が取り扱う個人データに関係するデータ保護の原則を遵守しなければならない、当該データ管理者の代理人が取り扱う個人データに関してかかるデータ保護の原則が遵守されることを確保しなければならない。データ保護の原則は、以下のとおりである。

- () 個人データは、適正に取り扱うものとする。
- () 個人データは、一または複数の特定の合法的な目的のためにのみ入手するものとし、かかる一または複数の目的に抵触する態様でさらなる取扱いを行わないものとする。
- () 個人データは、当該個人データの一または複数の収集目的または取扱目的に関して適切であり、関連性があり、かつ、過大でないものとする。
- () 個人データは、正確であるものとし、必要な場合、最新の内容に維持するものとする。
- () 何らかの目的のために取り扱われる個人データは、当該目的に必要とされる以上に長い期間にわたって保管しないものとする。
- () 個人データは、DPAに基づくデータ主体の権利に従って取り扱うものとする。
- () 個人データの不正または違法な取扱いおよび偶発的な個人データの紛失、個人データの破壊または個人データへの損害に対して適切な技術的および組織的な措置を講じなければならない。
- () 個人データがある国または領域に移転してはならない。ただし、当該国または領域が、個人データの取扱いに関するデータ主体の権利および自由について適切な水準の保護を確保している場合はこの限りではない。
- () 第5項()に関して、データ管理者またはその代理人は、個人データを他の者に移転してはならない。ただし、DPAの要件に適合する書面による契約に従って当該データを移転する場合はこの限りではない。また、個人データを他の国または領域に移転してはならない。ただし、「適切な水準の保護」を確保することができる場合はこの限りではない。

6. データ管理者によるDPAの違反は、強制執行措置（多額の罰金（DPAに基づき行われた違反によって異なる。）を含む。）につながる可能性がある。

8. 解散

会社の解散は、会社法（改正済）（および会社法に基づく解散規則）、会社の基本定款および定款に準拠する。解散は、自発的なもの（すなわち、株主の議決に従うもの）、または債権者もしくは会社の申立てに従い裁判所による強制的なものがある。自発的な解散は、後に裁判所の監督の下になされることになることもある。CIMAも、投資信託または投資信託管理者が解散されるべきことを裁判所に申し立

てる権限を有する（参照：上記第4．A．5.11.2項および第4．B．16項）。剰余資産は、もしあれば、基本定款および定款の規定に従い、株主に分配される。

ユニット・トラストの解散は、信託証書の規定に準拠する。CIMAは、受託会社が投資信託であるトラストを解散すべきであるという命令を裁判所に申請する権限をもっている（参照：第4．A．5.11.3項）。剰余資産は、もしあれば、信託証書に従って分配される。

免税リミテッドパートナーシップの清算および解散は、免税リミテッドパートナーシップ法（改正済）およびパートナーシップ契約に準拠する。CIMAは、投資信託であるパートナーシップを清算および解散させるべしとの命令を求めて裁判所に申立をする権限を有している（参照：第4．A．5.11.4項）。剰余資産は、もしあれば、パートナーシップ契約の規定に従って分配される。

ゼネラルパートナーは清算後、パートナーシップを解散する法的責任を負っている。

9．税金

1．ユニット・トラスト

現在ケイマン諸島には、トラストの収益に適用される法人税、所得税、キャピタル・ゲイン税、利益税その他の税は存在しない。ケイマン諸島には、贈与税、遺産税または相続税も存在しない。受託者は、信託法（改正済）81条に基づく保証をケイマン諸島政府から受領しており、トラスト設定日から50年間、所得、資本資産、利益または評価益に対する税、その他遺産税または相続税の性質を有する税を課税する、その後に制定されたケイマンの法律が、ファンドを構成する資産またはトラストに発生する収益に適用されない旨、またはかかる資産または収益についてファンドの受託者または受益者に適用されない旨が保証されている。

2．パートナーシップ

ケイマン諸島の現行法の下では、パートナーシップの利益に適用される法人税、所得税、キャピタル・ゲイン税、利益税その他の税は、ケイマン諸島に存在しない。ケイマン諸島においては、贈与税、遺産税または相続税も存在しない。ゼネラルパートナーは、長官の決定する期間（ただしかかる保証の日から50年を超えない）、所得、収益、利益または評価益に対する税を課税する制定されたケイマン諸島の法律が、パートナーシップまたはリミテッドパートナーのリミテッドパートナーシップ権益に適用されない旨、また所得、収益、利益または評価益に課される税、または遺産税または相続税の性質を有する税が、かかるパートナーシップまたはリミテッドパートナーのリミテッドパートナーシップ権益について課されない旨の保証をケイマン諸島政府に対し申請し、当該保証をケイマン諸島政府から受領することができる。

3．会社

現在、ケイマン諸島には直接税は存在せず、免税会社に支払われる利息、配当および利益は、いずれのケイマン諸島の税も課されことなく受領することができる。ケイマン諸島において設立された免税会社は、課税特例法（改正済）6条に基づく免税について保証をケイマン諸島政府に申請することができ、かかる保証をケイマン諸島政府から受領する予定である。課税特例法第6条は、保証の発行された日から30年以下の期間において、所得、収益、利益または評価益に課税する、ケイマン諸島においてその後に制定された法律が、当該会社の収益または資産に適用されない旨規定する。

（注）投資信託制度の概要において、ケイマン諸島ドルの金額は、便宜上、1ケイマン諸島ドル=0.82米ドルのレートで換算されている。

第4【その他】

- (1) 目論見書の表紙および裏表紙に、管理会社、販売会社および／またはファンドのロゴ・マークを表示し、図案を使用することがある。また、ロゴ・マークの意味に関する説明を記載する場合がある。
- (2) 交付目論見書には次の文章が記載される。
- 「交付目論見書は、金融商品取引法（昭和23年法第25号）第13条の規定に基づく目論見書です。」
- 「ファンドに関するより詳細な情報を含む投資信託説明書（請求目論見書）が必要な場合は、販売会社にご請求いただければ当該販売会社を通じて交付されます。なお、請求を行った場合には、投資者の皆様がその旨を記録しておくこととされております。」
- 「投資者の皆様の投資元本は保証されているものではなく、ファンドの受益証券の価格の下落により、損失を被り、投資元本を割り込むことがあります。また、投資信託は預貯金と異なります。」
- 「投資者によるファンドの買付にクーリングオフの適用はありません。」
- (3) 交付目論見書に次の事項を記載する場合がある。
- ・ファンドは特化型運用を行う旨
- (4) 請求目論見書の裏表紙には次の文章が記載される。
- 「請求目論見書は、金融商品取引法第15条第3項の規定により、投資者の皆様から請求された場合に交付されるものであり、請求を行った場合には、投資者の皆様がその旨の記録をしておくこととなっております。」
- 「投資者の皆様の投資元本は保証されているものではなく、ファンドの受益証券の価格の下落により、損失を被り、投資元本を割り込むことがあります。また、投資信託は預貯金と異なります。」
- (5) ファンド証券の券面は発行されない。

別紙

文脈上別意を要求されない限り、本書において、下記の用語は以下の意味を有する。

定義

「口座開設申込書」	ファンドに関して、投資家口座の開設用に管理会社または管理事務代行会社から提供される申込書をいう。
「管理事務代行会社」	エスエムティー・ファンド・サービシーズ（アイルランド）リミテッド、または受託会社および管理会社がファンドの管理事務代行者として任命し、関連する補遺目論見書に定めるその他の者をいう。
「管理事務代行契約」	2008年10月17日受託会社、管理会社および管理事務代行会社の間で締結された管理事務代行契約（2023年3月14日付で変更済）（随時修正、差替えまたは補足される。）をいう。
「AE01」	文脈に応じて、以下の一または複数をいう。 1．1986年米国内国歳入法の第1471条から第1474条および米国外国口座税務コンプライアンス法（FATCA）として一般に称される関連法規、経済協力開発機構が公表した共通報告基準（CRS）もしくは指針または類似の税務報告および／または源泉徴収税制度を実施することを追求するその他の法域で制定された類似の法律、規則もしくは指針 2．段落（1）に記載される法律、規則または指針の促進、実施、遵守または補足のため、ケイマン諸島と米国またはその他の法域（当該法域の政府機関を含む。）との間で締結された政府間の契約、条約またはその他の協定および 3．上記の段落に概略が記載された事項を実施するためにケイマン諸島で施行される法律、規則または指針
「代行協会員」	株式会社SBI新生銀行をいう。
「代行協会員契約」	2008年11月7日管理会社と代行協会員の間で締結された代行協会員契約（随時修正、差替えまたは補足される。）をいう。
「監査人」	トラストおよびファンドの監査人として行為するKPMG、または管理会社の同意を得た上で受託会社が任命するその他の者をいう。
「基準通貨」	ファンドの通貨であるランドをいう。
「営業日」	ファンドに関して、ニューヨーク、南アフリカ、アイルランド、英国および日本において銀行が営業を行っている日（土曜日および日曜日を除く。）および／または管理会社が受託会社と協議の上で随時決定するその他の日をいう。
「キャッシュ・スウィープ・カウンターパーティー」	「第二部 ファンド情報 第1 ファンドの状況 3 投資リスク（1）リスク要因 キャッシュ・スウィープ」の項の定義による。
「キャッシュ・スウィープ・プログラム」	「第二部 ファンド情報 第1 ファンドの状況 3 投資リスク（1）リスク要因 キャッシュ・スウィープ」の項の定義による。
「ケイマン」または「ケイマン諸島」	英国の海外領土であるケイマン諸島をいう。
「ケイマンドル」	ケイマン諸島の法定通貨をいう。

「クラス」	信託証券および関連する補遺信託証券に基づき受託会社によって随時発行されるファンドの受益証券のクラスをいう。
「集金口座」	（ ）投資者からファンドに支払われる申込金の受領、ならびに（ ）受益者への買戻代金および／または分配金の払戻しのために使用される、管理事務代行会社が運用する勘定をいう。
「集金口座キャッシュ・スウィープ・カウンターパーティー」	「第二部 ファンド情報 第2 管理及び運営 1 申込（販売）手続等（1）海外における申込手続等」の項の定義による。
「集金口座キャッシュ・スウィープ・プログラム」	「第二部 ファンド情報 第2 管理及び運営 1 申込（販売）手続等（1）海外における申込手続等」の項の定義による。
「保管銀行」	三井住友信託銀行株式会社ロンドン支店、または受託会社が基本信託証券の条項に従い随時保管銀行として任命するその他の者、またはファンドに関して受託会社が基本信託証券の条項に従い随時保管銀行または主要ブローカーとして任命し、関連する補遺目論見書に定める者をいう。
「保管契約」	2008年10月17日付の受託会社およびスミットモ・ミツイ・トラスト（ユーケー）リミテッドの間で締結された保管契約をいい、それに基づき受託会社はファンドの資産に関する保管業務提供のためスミットモ・ミツイ・トラスト（ユーケー）リミテッドを選任し、受託会社、保管会社およびスミットモ・ミツイ・トラスト（ユーケー）リミテッドの間の2020年3月2日付の更改契約（2023年3月8日付で変更済）に基づき選任先はスミットモ・ミツイ・トラスト（ユーケー）リミテッドから保管会社へ更新されている。
「データ保護制度」	DPLおよびGDPRをいう。
「取引日」	ファンドに関して、各営業日および／または管理会社が受託会社と協議の上で随時決定するその他の日をいう。
「取引期限」	関連する取引日の午前8時（ダブリン時間）または特定の場合に管理会社が決定するその他の期限をいう。
「販売会社」	管理会社がファンドに関する販売者として随時任命する者をいう。
「DPL」	ケイマン諸島における2017年データ保護法（随時改正される）をいう。
「分配」	「分配方針」の項に記載される受益者に対して支払われる金額をいう。
「分配再投資日」	宣言された分配が各受益者の利益のために再投資される各月の最終取引日の直前の取引日をいう。
「適格投資家」	基本信託証券に記載され、「適格投資家」の項に詳述される適格要件を満たす者をいう。
「報酬および費用」	「手数料等及び税金」の項に詳述される報酬ならびにすべての継続的な運営費用（登録、法律および監査サービスに関する費用を含む。）
「会計年度末」	ファンドに関して、3月31日または管理会社が受託会社と協議の上で随時決定する各年のその他の日をいう。
「トラスト」	ホライズン・トラストをいう。
「GDPR」	一般データ保護規則（規則2016 / 679）により導入されたEUデータ保護制度をいう。
「国際財務報告基準」	国際財務報告基準または管理会社と協議の上随時受託会社により決定される一般に公正妥当と認められている会計原則をいう。

「管理会社」	UTI インターナショナル（シンガポール）プライベート・リミテッド、または基本信託証書の条項に従い随時管理会社として任命されるその他の者をいう。
「基本信託証書」	トラストを構成するケイマン諸島の法律に準拠する2008年10月17日付基本信託証書（随時修正、差替えまたは補足される。）をいう。
「最低保有額」	受益証券一口をいう。
「最低投資額」	受益証券一口または管理会社が随時決定するその他の金額をいう。
「最低買戻額」	受益証券一口または管理会社が随時決定するその他の金額をいう。
「月」	各暦月をいう。
「純資産価額」	ファンドのすべての資産からファンドのすべての負債を控除した金額をいい、補遺目論見書に記載される方法で計算される。
「受益証券一口当たり純資産価格」	評価日にファンドの発行済み受益証券口数で純資産価額を除した金額をいう。
「OECD」	経済協力開発機構をいう。
「受益証券の募集」	管理会社が本書に基づき適格投資家に対して行うファンドの純資産のみに対する非分割的利益を表章する受益証券の募集をいう。受益証券は、いずれかの取引日に適用ある購入価格で募集される。管理会社は、その絶対的裁量において、理由にかかわらずまたその理由を提示することなくいずれかの申込みを拒絶する権利を有する。
「目論見書」	ホライズン・トラストの英文目論見書（随時修正、差替えまたは補足される。）をいう。
「者」	企業、パートナーシップ、ジョイント・ベンチャー、会社、法人、非会社組織または機関および連邦、州（または下位機関）の政府を含む。
「購入価格」	関連の取引日における受益証券一口当たり純資産価格をいう。
「四半期」	各暦四半期をいう。
「ランド」	南アフリカ共和国の法定通貨をいう。
「買戻価格」	関連する取引日における受益証券一口当たり純資産価格から、ファンドの計算により、資産を現金化する際またはファンドが買戻請求に応じられるようにするため、またはポジションを手じまいする際に発生する財務・販売手数料を反映するために受託会社が適切な引当金とみなす総額を控除した額をいう。
「買戻期限」	関連する取引日の午前8時（ダブリン時間）または管理会社が決定するその他の期限をいう。
「買戻請求書」	受益証券の買戻しのために受益者が記入を求められた、管理会社または管理事務代行会社から入手した書式をいう。
「買戻決済期限」	「第二部 ファンド情報 第2 管理及び運営 2 買戻し手続等（1）海外における買戻し手続等」の項の定義による。
「買戻請求」	管理会社または管理事務代行会社より入手可能な書式による受益証券の買戻しに関する通知をいう。
「ファンド」	基本信託証書および補遺信託証書に基づき構成されるトラストのシリーズ・トラストである南アフリカ・ランド・マネー・マーケット・ファンドをいう。
「シリーズ・トラスト」	基本信託証書および補遺信託証書に基づき随時構成されるトラストのシリーズ・トラストをいう。

「ファンド決議」	ファンドの発行済受益証券の4分の3以上の保有者が書面により承認した決議、または当該集会にかかる基準日時点における受益者本人もしくは代理人が出席するファンドの受益者集会において可決された決議をいう。
「投資運用会社」	ナインティワン・ガーンジー・リミテッド、または管理会社により任命されファンドの投資運用会社として行為するその他の者をいう。
「申込書」	受益証券の購入のために受益者が記入を求められた、管理会社または管理事務代行会社より入手した書式による購入に関する申込書をいう。
「申込決済期限」	関連する取引日の翌営業日の午後5時（ダブリン時間）または特定の場合に管理会社が決定するその後の時をいう。
「補遺目論見書」	英文補遺目論見書（その後の修正、差替えまたは補足を含む。）をいう。
「補遺信託証書」	ファンドの設立が基づく補遺信託証書（随時修正、差替えまたは補足される。）をいう。
「閾値」	受益証券一口当たり0.01ランドをいう。
「受益証券の譲渡」	受益証券は、受託会社および管理会社の事前の書面による同意を得た場合を除き、譲渡することができない。
「受託会社」	G.A.S.（ケイマン）リミテッド、または基本信託証書の条項に従い随時受託者として任命されるその他の者をいう。
「信託財産」	ファンドに関して、補遺信託証書に定める通り、ファンドの信託により受託会社が保有する金額に加え、ファンドの受益証券の発行手取金、ならびに基本信託証書に定める通り、その時点でファンドの信託として受託会社が保有している、または保有しているとみなされるすべての現金その他の財産および資産をいう。
「ファンド証券」	ファンドの受益証券の当該クラスに帰属するファンドの利益が随時分割される、現金ならびにファンドのその他の財産および資産における均一的な非分割持分権をいい、受益証券の端数を含む。文脈上別意に要求される場合を除き、ファンドの受益証券に関して用いられる場合は、「受益証券」の表現は発行済みファンドの受益証券のすべてのクラスを含む。
「受益証券」	
「受益者」	その時々に登録されている受益証券の保有者をいい、共同保有者として登録された者を含む。
「受益者決議」	発行済受益証券の4分の3以上の保有者が書面により承認した決議、または基本信託証書に基づき当該集会にかかる基準日時点における受益者本人もしくは代理人が出席する受益者集会において可決された決議をいう。
「米国」	アメリカ合衆国をいう。
「米ドル」	アメリカ合衆国のドルをいう。
「評価日」	ファンドに関して、各営業日および／または管理会社が受託会社と協議の上で随時決定するその他の日をいう。
「評価時点」	ファンドに関して、各評価日に関連するマーケットの終了における営業終了時点および／または管理会社が受託会社と協議の上で随時決定するその他の時点、日または期間をいう。

受託会社に対する独立監査人の監査報告書

意見

私どもは、ホライズン・トラストのシリーズ・トラストである南アフリカ・ランド・マネー・マーケット・ファンド（以下、「ファンド」という。）の財務書類、すなわち、2023年3月31日現在の財政状態計算書、および同日をもって終了した事業年度の包括利益計算書、持分変動計算書およびキャッシュ・フロー計算書、ならびに重要な会計方針およびその他の補足情報から構成される注記について、監査を行った。

私どもは、添付の財務書類が全ての重要な点において、国際財務報告基準（以下、「IFRS」という。）に準拠して、2023年3月31日現在のファンドの財政状態、ならびに同日をもって終了した事業年度の経営成績およびキャッシュ・フローを適正に表示しているものと認める。

意見の基礎

私どもは、国際監査基準（以下、「ISA」という。）に準拠して監査を実施した。当該基準に基づく私どもの責任は、私どもの報告書の「財務書類監査に関する監査人の責任」に記載されている。国際会計士倫理基準審議会が制定する職業会計士のための国際倫理規程（国際独立性基準を含む。）（以下、「IESBA規程」という。）ならびにケイマン諸島における財務書類の監査に関連する倫理要件に準拠して、私どもはファンドからは独立しており、また当該要件およびIESBA規程に準拠して他の倫理責任を果たしている。私どもは、私どもが入手した監査証拠が、監査意見表明のための合理的な基礎を得るのに十分かつ適切であると判断している。

その他の情報

経営者は、投資明細表（未監査）から構成されるその他の情報（財務書類およびそれに対する私どもの監査報告書は含まない。）について責任を負う。

財務書類に対する私どもの意見は、その他の情報を対象としておらず、私どもは、その他の情報に対していかなる形式の結論の保証も表明しない。

財務書類の監査に関する私どもの責任は、その他の情報を読み、当該情報が、財務書類もしくは監査において得られる私どもの知識と大幅な不整合がないか、または重要な虚偽表示がないかについて検討することである。私どもが実施した作業に基づき、当該情報に重要な虚偽表示があると判断した場合、私どもは当該事実を報告することを義務付けられている。この点に関して、報告すべき事項はない。

経営者および財務書類のガバナンス責任者の責任

経営者は、IFRSに準拠して本財務書類を作成し、公正に表示する責任を有し、また不正または誤謬による重要な虚偽表示のない財務書類の作成を可能にするために必要な内部統制についても責任を有している。

本財務書類の作成において、経営者は、継続企業として存続するファンドの能力の評価、該当する場合における継続企業に関する事項の開示、また継続企業を前提とした会計基準を利用することについて責任を有する。但し、経営者がファンドを清算するか、業務を終了することを意図しているか、もしくはそうする以外に現実的な代替案がない場合を除く。

ガバナンス責任者は、ファンドの財務報告プロセスの監視に関する責任を有する。

財務書類監査に関する監査人の責任

私どもの目的は、財務書類全体に不正または誤謬による重要な虚偽表示がないことについて合理的な保証を得ること、および私どもの意見を含む監査人の報告書を発行することである。合理的な保証は高水準の保証であるが、ISAに準拠して実施された監査が常に、存在する重要な虚偽表示を発見することを保証しない。虚偽表示は、不正または誤謬から生じることがあるが、それらが個別または全体として、本財務書類を基礎として行われる利用者の経済的意思決定に影響を及ぼすことが合理的に予想される場合、それらは重要とみなされる。

ISAに準拠した監査の一環として、私どもは専門的な判断を行い、監査期間中、職業的専門家としての懐疑心を保持している。また私どもは以下のことを実施した。

- ・ 不正または誤謬による財務書類の重要な虚偽表示のリスクの特定および評価、当該リスクに対処する監査手続の設計および実施、私どもの意見の基礎を形成するための十分かつ適切な監査証拠の入手。不正により生じた重要な虚偽表示を発見できないリスクは、不正においては共謀、偽造、故意の脱漏、虚偽表示、または内部統制の無効化が関係しているため、誤謬による重要な虚偽表示を発見できないリスクよりも高い。
- ・ その状況に応じて適切な監査手続を立案するための監査に関連する内部統制の理解。但し、これはファンドの内部統制の有効性に対する意見を表明するためのものではない。
- ・ 経営者が採用した会計方針の適切性および経営者による会計上の見積りの合理性、ならびに関連開示事項の評価。
- ・ 経営者が利用する継続企業を前提とした会計基準の適切性、および継続企業としてのファンドの能力に重要な疑義を生じさせる事象または状況に関して、重要な不確実性が存在するかどうかについて、入手した監査証拠に基づく判断。私どもが重要な不確実性が存在すると判断した場合、本財務書類での関連開示について私どもの監査報告書上注意喚起することが義務付けられており、もし当該開示が不適切である場合、私どもの監査意見を限定することが義務付けられている。私どもの結論は、私どもの監査報告書の日付までに入手した監査証拠に基づいている。しかし、将来の事象または状況により、ファンドの継続企業の前提が成立しなくなることがある。
- ・ 財務書類全体としての表示、構成および内容の評価。これには、開示および財務書類が公正な表示の基礎となる取引および事象を示しているかどうかについての評価が含まれる。

私どもは、特に計画された監査の範囲および時期、ならびに監査期間中に私どもが認識した内部統制の重要な不備の有無など、重要な監査発見事項についてガバナンス責任者と協議した。

KPMG

2023年 8 月31日

Independent Auditors' Report to the Trustee

Opinion

We have audited the financial statements of South African Rand Money Market Fund (the “Series Trust”), a series trust of Horizon Trust, which comprise the statement of financial position as at 31st March 2023, the statements of comprehensive income, changes in equity, and cash flows for the year then ended, and notes, comprising significant accounting policies and other explanatory information.

In our opinion, the accompanying financial statements present fairly, in all material respects, the financial position of the Series Trust as at 31st March 2023, and its financial performance and its cash flows for the year then ended in accordance with International Financial Reporting Standards (“IFRS”).

Basis for Opinion

We conducted our audit in accordance with International Standards on Auditing (“ISAs”). Our responsibilities under those standards are further described in the “*Auditors’ Responsibilities for the Audit of the Financial Statements*” section of our report. We are independent of the Series Trust in accordance with International Ethics Standards Board for Accountants International Code of Ethics for Professional Accountants (including International Independence Standards) (IESBA Code) together with the ethical requirements that are relevant to our audit of the financial statements in the Cayman Islands, and we have fulfilled our other ethical responsibilities in accordance with these requirements and the IESBA Code. We believe that the audit evidence we have obtained is sufficient and appropriate to provide a basis for our opinion.

Other Information

Management is responsible for the other information. The other information comprises the information included in the schedule of investments (unaudited), but does not include the financial statements and our auditors’ report thereon.

Our opinion on the financial statements does not cover the other information and we do not express any form of assurance conclusion thereon.

In connection with our audit of the financial statements, our responsibility is to read the other information and, in doing so, consider whether the other information is materially inconsistent with the financial statements or our knowledge obtained in the audit or otherwise appears to be materially misstated. If, based on the work we have performed, we conclude that there is a material misstatement of this other information, we are required to report that fact. We have nothing to report in this regard.

Responsibilities of Management and Those Charged with Governance for the Financial Statements

Management is responsible for the preparation and fair presentation of the financial statements in accordance with IFRS, and for such internal control as management determines is necessary to enable the preparation of financial statements that are free from material misstatement, whether due to fraud or error.

In preparing the financial statements, management is responsible for assessing the Series Trust’s ability to continue as a going concern, disclosing, as applicable, matters related to going concern and using the going concern basis of accounting unless management either intends to liquidate the Series Trust or to cease operations, or has no realistic alternative but to do so.

Those charged with governance are responsible for overseeing the Series Trust's financial reporting process.

Auditors' Responsibilities for the Audit of the Financial Statements

Our objectives are to obtain reasonable assurance about whether the financial statements as a whole are free from material misstatement, whether due to fraud or error, and to issue an auditors' report that includes our opinion. Reasonable assurance is a high level of assurance, but is not a guarantee that an audit conducted in accordance with ISAs will always detect a material misstatement when it exists. Misstatements can arise from fraud or error and are considered material if, individually or in the aggregate, they could reasonably be expected to influence the economic decisions of users taken on the basis of these financial statements.

As part of an audit in accordance with ISAs, we exercise professional judgment and maintain professional skepticism throughout the audit. We also:

- Identify and assess the risks of material misstatement of the financial statements, whether due to fraud or error, design and perform audit procedures responsive to those risks, and obtain audit evidence that is sufficient and appropriate to provide a basis for our opinion. The risk of not detecting a material misstatement resulting from fraud is higher than for one resulting from error, as fraud may involve collusion, forgery, intentional omissions, misrepresentations, or the override of internal control.
- Obtain an understanding of internal control relevant to the audit in order to design audit procedures that are appropriate in the circumstances, but not for the purpose of expressing an opinion on the effectiveness of the Series Trust's internal control.
- Evaluate the appropriateness of accounting policies used and the reasonableness of accounting estimates and related disclosures made by management.
- Conclude on the appropriateness of management's use of the going concern basis of accounting and, based on the audit evidence obtained, whether a material uncertainty exists related to events or conditions that may cast significant doubt on the Series Trust's ability to continue as a going concern. If we conclude that a material uncertainty exists, we are required to draw attention in our auditors' report to the related disclosures in the financial statements or, if such disclosures are inadequate, to modify our opinion. Our conclusions are based on the audit evidence obtained up to the date of our auditors' report. However, future events or conditions may cause the Series Trust to cease to continue as a going concern.
- Evaluate the overall presentation, structure and content of the financial statements, including the disclosures, and whether the financial statements represent the underlying transactions and events in a manner that achieves fair presentation.

We communicate with those charged with governance regarding, among other matters, the planned scope and timing of the audit and significant audit findings, including any significant deficiencies in internal control that we identify during our audit.

KPMG

31st August 2023

（ ）上記は、監査報告書の原本に記載された事項を電子化したものであり、その原本は本書提出代理人が別途保管しています。

[次へ](#)

独立監査人の監査報告書

UTIインターナショナル（シンガポール）プライベート・リミテッドの構成員各位

財務書類監査に関する報告

意見

私どもは、UTIインターナショナル（シンガポール）プライベート・リミテッド（以下、「会社」という。）の財務書類、すなわち、2023年3月31日現在の財政状態計算書、同日をもって終了した年度の包括利益計算書、持分変動計算書およびキャッシュ・フロー計算書、ならびに重要な会計方針の要約を含む財務書類に対する注記について監査を行った。

私どもは、添付の財務書類が1967年会社法（以下、「会社法」という。）およびシンガポール財務報告基準（以下、「FRS」という。）に準拠して、2023年3月31日現在の会社の財政状態、ならびに同日をもって終了した事業年度の経営成績、持分の変動およびキャッシュ・フローを、真実かつ公正な概観を与えるよう適正に表示しているものと認める。

意見の基礎

私どもは、シンガポール監査基準（以下、「SSA」という。）に準拠して、監査を実施した。当該基準に基づく私どもの責任は、私どもの報告書の財務書類監査に関する監査人の責任に記載されている。会計企業規制庁の規定である公認会計士および会計事務所のための専門家行動基準および倫理規定（以下、「ACRA規定」という。）ならびにシンガポールにおける財務書類の監査に関連する倫理要件に準拠して、私どもは会社から独立しており、また当該要件およびACRA規定に準拠して他の倫理責任を果たしている。私どもは、私どもが入手した監査証拠が、意見表明のための基礎を得るのに十分かつ適切であると判断している。

その他の事項

2022年3月31日終了年度の会社の財務書類は、当該財務書類に対し2022年4月21日付の無限定適正意見を表明した他の監査人によって監査された。

その他の情報

経営者は、年次報告書に含まれるその他の情報についての責任を有する。その他の情報とは、財務書類および監査報告書を除く年次報告書中のすべての情報を指す。

私どもは、本監査報告書の日付以前のすべてのその他の情報を入手した。

本財務書類に関する私どもの意見はその他の情報を対象とせず、いかなる形式でもそれについての保証を表明しない。

本財務書類の私どもの監査に関連して、私どもの責任はその他の情報を読み、それにより、その他の情報が本財務書類もしくは監査で入手した私どもの知識と大幅な不整合がないか、あるいはその他の方法により重要な虚偽表示がないか検討することである。私どもが実施した作業に基づき、その他の情報に重要な虚偽表示があると判断した場合、私どもはその旨を報告することを義務付けられている。この点に関して、報告すべき事項はない。

財務書類に関する経営者および取締役会の責任

経営者は、会社法およびFRSの規定に基づいて真実かつ公正な外観を示す財務書類を作成する責任を有し、また、内部統制システム（すなわち、資産が未承認の使用または処分による損失から保全され、取引が適切に承認され、真実かつ公正な財務書類を作成できるよう、また、資産の説明責任を維持するために、取引が適宜記録されることに対する合理的な保証を提供するために十分なシステム）を策定および維持する責任を有している。

本財務書類の作成において、経営者は、継続企業として存続する会社の能力の評価、該当する場合における継続企業に関する事項の開示、また継続企業を前提とした会計基準を利用することについて責任を有する。但し、経営者が会社を清算するか、業務を終了することを意図しているか、もしくはそうする以外に現実的な代替案がない場合を除く。

取締役会の責任には、会社の財務報告プロセスの監視が含まれる。

財務書類監査に関する監査人の責任

私どもの目的は、財務書類全体に不正または誤謬による重要な虚偽表示がないことについて合理的な保証を得ること、および私どもの意見を含む監査人の報告書を発行することである。合理的な保証は高水準の保証であるが、SSAに準拠して実施された監査が常に、存在する重要な虚偽表示を発見することを保証しない。虚偽表示は、不正または誤謬から生じることがあるが、それらが個別または全体として、本財務書類を基礎として行われる利用者の経済的意思決定に影響を及ぼすことが合理的に予想される場合、それらは重要とみなされる。

SSAに準拠した監査の一環として、私どもは専門的な判断を行い、監査期間中、職業的専門家としての懐疑心を保持している。また私どもは以下のことを実施した。

- ・ 不正または誤謬による財務書類の重要な虚偽表示リスクの特定および評価、当該リスクに対処する監査手続の設計および実施、私どもの意見の基礎を形成するための十分かつ適切な監査証拠の入手。不正により生じた重要な虚偽表示を発見できないリスクは、不正においては共謀、偽造、故意の脱漏、虚偽表示、または内部統制の無効化が関係しているため、誤謬による重要な虚偽表示を発見できないリスクよりも高い。
- ・ その状況に応じて適切な監査手続を立案するための監査に関連する内部統制の理解。但し、これは会社の内部統制の有効性に対する意見を表明するためのものではない。
- ・ 経営者が採用した会計方針の適切性および経営者による会計上の見積りの合理性、ならびに関連開示事項の評価。
- ・ 経営者が利用する継続企業を前提とした会計基準の適切性、および継続企業としての会社の能力に重要な疑義を生じさせる事象または状況に関して、重要な不確実性が存在するかどうかについて、入手した

監査証拠に基づく判断。私どもが重要な不確実性が存在すると判断した場合、本財務書類での関連開示について私どもの監査報告書上注意喚起することが義務付けられており、もし当該開示が不適切である場合、私どもの監査意見を限定することが義務付けられている。私どもの結論は、私どもの監査報告書の日付までに入手した監査証拠に基づいている。しかし、将来の事象または状況により、会社の継続企業の前提が成立しなくなることがある。

- ・ 財務書類全体としての表示、構成および内容の評価。これには、開示および財務書類が公正な表示の基礎となる取引および事象を示しているかどうかについての評価が含まれる。

私どもは、特に計画された監査の範囲および時期、ならびに監査期間中に私どもが認識した内部統制の重要な不備の有無など、重要な監査発見事項について取締役会と協議した。

その他の法令および規制の要求に対する報告

私どもは、会社法により会社に対して保持することを義務付けている会計記録およびその他の記録は、会社法の規定に従って、適切に保持されているものと認める。

ケーピーエムジー エルエルピー

公認会計士および勅許会計士

シンガポール

2023年 4 月19日

Independent auditors' report

Member of the Company

UTI International (Singapore) Private Limited

Report on the audit of the financial statements**Opinion**

We have audited the financial statements of UTI International (Singapore) Private Limited ('the Company'), which comprise the statement of financial position as at 31 March 2023, the statement of comprehensive income, statement of changes in equity and statement of cash flows for the year then ended, and notes to the financial statements, including a summary of significant accounting policies, as set out on pages FS1 to FS33.

In our opinion, the accompanying financial statements are properly drawn up in accordance with the provisions of the Companies Act 1967 ('the Act') and Financial Reporting Standards in Singapore ('FRSs') so as to give a true and fair view of the financial position of the Company as at 31 March 2023 and of the financial performance, changes in equity and cash flows of the Company for the year ended on that date.

Basis for opinion

We conducted our audit in accordance with Singapore Standards on Auditing ('SSAs'). Our responsibilities under those standards are further described in the 'Auditors' responsibilities for the audit of the financial statements' section of our report. We are independent of the Company in accordance with the Accounting and Corporate Regulatory Authority Code of Professional Conduct and Ethics for Public Accountants and Accounting Entities ('ACRA Code') together with the ethical requirements that are relevant to our audit of the financial statements in Singapore, and we have fulfilled our other ethical responsibilities in accordance with these requirements and the ACRA Code. We believe that the audit evidence we have obtained is sufficient and appropriate to provide a basis for our opinion.

Other matter

The financial statements of the Company for the year ended 31 March 2022 were audited by another auditor who expressed an unmodified opinion on those financial statements on 21 April 2022.

Other information

Management is responsible for the other information contained in the annual report. Other information is defined as all information in the annual report other than the financial statements and our auditors' report thereon.

We have audited all other information prior to the date of this auditors' report.

Our opinion on the financial statements does not cover the other information and we do not express any form of assurance conclusion thereon.

In connection with our audit of the financial statements, our responsibility is to read the other information and, in doing so, consider whether the other information is materially inconsistent with the financial statements or our knowledge obtained in the audit or otherwise appears to be materially misstated. If, based on the work we have performed, we conclude that there is a material misstatement of this other information, we are required to report that fact. We have nothing to report in this regard.

Responsibilities of management and directors for the financial statements

Management is responsible for the preparation of financial statements that give a true and fair view in accordance with the provisions of the Act and FRSs, and for devising and maintaining a system of internal accounting controls sufficient to provide a reasonable assurance that assets are safeguarded against loss from unauthorised use or disposition; and transactions are properly authorised and that they are recorded as necessary to permit the preparation of true and fair financial statements and to maintain accountability of assets.

In preparing the financial statements, management is responsible for assessing the Company's ability to continue as a going concern, disclosing, as applicable, matters related to going concern and using the going concern basis of accounting unless management either intends to liquidate the Company or to cease operations, or has no realistic alternative but to do so.

The directors' responsibilities include overseeing the Company's financial reporting process.

Auditors' responsibilities for the audit of the financial statements

Our objectives are to obtain reasonable assurance about whether the financial statements as a whole are free from material misstatement, whether due to fraud or error, and to issue an auditors' report that includes our opinion. Reasonable assurance is a high level of assurance, but is not a guarantee that an audit conducted in accordance with SSAs will always detect a material misstatement when it exists. Misstatements can arise from fraud or error and are considered material if, individually or in the aggregate, they could reasonably be expected to influence the economic decisions of users taken on the basis of these financial statements.

As part of an audit in accordance with SSAs, we exercise professional judgement and maintain professional scepticism throughout the audit. We also:

- Identify and assess the risks of material misstatement of the financial statements, whether due to fraud or error, design and perform audit procedures responsive to those risks, and obtain audit evidence that is sufficient and appropriate to provide a basis for our opinion. The risk of not detecting a material misstatement resulting from fraud is higher than for one resulting from error, as fraud may involve collusion, forgery, intentional omissions, misrepresentations, or the override of internal controls.
- Obtain an understanding of internal controls relevant to the audit in order to design audit procedures that are appropriate in the circumstances, but not for the purpose of expressing an opinion on the effectiveness of the Company's internal controls.
- Evaluate the appropriateness of accounting policies used and the reasonableness of accounting estimates and related disclosures made by management.

- Conclude on the appropriateness of management's use of the going concern basis of accounting and, based on the audit evidence obtained, whether a material uncertainty exists related to events or conditions that may cast significant doubt on the Company's ability to continue as a going concern. If we conclude that a material uncertainty exists, we are required to draw attention in our auditors' report to the related disclosures in the financial statements or, if such disclosures are inadequate, to modify our opinion. Our conclusions are based on the audit evidence obtained up to the date of our auditors' report. However, future events or conditions may cause the Company to cease to continue as a going concern.
- Evaluate the overall presentation, structure and content of the financial statements, including the disclosures, and whether the financial statements represent the underlying transactions and events in a manner that achieves fair presentation.

We communicate with the directors regarding, among other matters, the planned scope and timing of the audit and significant audit findings, including any significant deficiencies in internal controls that we identify during our audit.

Report on other legal and regulatory requirements

In our opinion, the accounting and other records required by the Act to be kept by the Company have been properly kept in accordance with the provisions of the Act.

KPMG LLP
Public Accountants and
Chartered Accountants
Singapore
19 April 2023

（ ）上記は、監査報告書の原本に記載された事項を電子化したものであり、その原本は本書提出代理人が別途保管しています。