

【表紙】

【提出書類】	有価証券届出書
【提出先】	関東財務局長殿
【提出日】	2023年10月26日提出
【発行者名】	アセットマネジメントOne株式会社
【代表者の役職氏名】	取締役社長 杉原 規之
【本店の所在の場所】	東京都千代田区丸の内一丁目8番2号
【事務連絡者氏名】	酒井 隆
【電話番号】	03-6774-5100
【届出の対象とした募集(売出) 内国投資信託受益証券に係るファ ンドの名称】	国内株式アクティブファンドセレクション(ラップ専 用)
【届出の対象とした募集(売出) 内国投資信託受益証券の金額】	1兆円を上限とします。
【縦覧に供する場所】	該当事項はありません。

第一部【証券情報】

（１）【ファンドの名称】

国内株式アクティブファンドセレクション（ラップ専用）

（以下「ファンド」または「当ファンド」といいます。）

（２）【内国投資信託受益証券の形態等】

（イ）追加型株式投資信託（契約型）の受益権です。

（ロ）当初元本は1口当たり1円です。

（ハ）アセットマネジメントOne株式会社（以下「委託者」または「委託会社」といいます。）の依頼により信用格付業者から提供されもしくは閲覧に供された信用格付け、または信用格付業者から提供されもしくは閲覧に供される予定の信用格付けはありません。

ファンドの受益権は、「社債、株式等の振替に関する法律」（以下「社振法」といいます。）の規定の適用を受けており、受益権の帰属は、後述の「(11) 振替機関に関する事項」に記載の振替機関および当該振替機関の下位の口座管理機関（社振法第2条に規定する「口座管理機関」をいい、振替機関を含め、以下「振替機関等」といいます。）の振替口座簿に記載または記録されることにより定まります（以下、振替口座簿に記載または記録されることにより定まる受益権を「振替受益権」といいます。）。委託者は、やむを得ない事情等がある場合を除き、当該振替受益権を表示する受益証券を発行しません。また、振替受益権には無記名式や記名式の形態はありません。

（３）【発行（売出）価額の総額】

1兆円を上限とします。

（４）【発行（売出）価格】

（イ）発行価格は、取得申込受付日の翌営業日の基準価額です。

なお、ファンドの基準価額については1万口当たりの価額を公表します。

「基準価額」とは、ファンドの資産総額から負債総額を控除した金額（純資産総額）をそのときの受益権口数で除した1口当たりの純資産価額をいいます。基準価額は、組み入れる有価証券等の値動きにより日々変動します。

（ロ）基準価額は毎営業日に算出されますので、販売会社または下記にお問い合わせください。

アセットマネジメントOne株式会社

コールセンター 0120-104-694

（受付時間は営業日の午前9時から午後5時までです。）

インターネットホームページ

<https://www.am-one.co.jp/>

基準価額は、原則として計算日の翌日付の日本経済新聞朝刊に掲載されます。また、お問い合わせいただけます基準価額は、前日以前のものとなります。

(5) 【申込手数料】

ありません。

(6) 【申込単位】

お申込単位は、販売会社またはお申込コースにより異なります。

お申込コースには、収益の分配時に分配金を受け取るコース(「分配金受取コース」)と、分配金が税引き後無手数料で再投資されるコース(「分配金再投資コース」)の2コースがあります。ただし、販売会社によっては、どちらか一方のみの取り扱いとなる場合があります。また、受益者と販売会社との間であらかじめ決められた一定の金額を一定期間毎に定時定額購入(積立)をすることができる場合があります。

詳しくは販売会社または下記にお問い合わせください。

アセットマネジメントOne株式会社

コールセンター 0120-104-694

(受付時間は営業日の午前9時から午後5時までです。)

インターネットホームページ

<https://www.am-one.co.jp/>

(7) 【申込期間】

2023年10月27日から2024年4月26日までです。

申込期間は上記期間終了前に有価証券届出書を提出することにより更新されます。

(8) 【申込取扱場所】

申し込みの取扱場所(販売会社)については、下記にお問い合わせください。

アセットマネジメントOne株式会社

コールセンター 0120-104-694

(受付時間は営業日の午前9時から午後5時までです。)

インターネットホームページ

<https://www.am-one.co.jp/>

(9) 【払込期日】

ファンドの受益権の取得申込者は、申込金額を販売会社が指定する期日までに支払うものとします。

各取得申込受付日ごとの申込金額の総額は、販売会社によって、当該追加信託が行われる日に、委託者の指定する口座を經由して、みずほ信託銀行株式会社(以下「受託者」または「受託会社」といいます。)の指定するファンドの口座に払い込まれます。

(10) 【払込取扱場所】

払い込みの取り扱いを行う場所は、販売会社となります。詳しくは販売会社でご確認ください。

(11) 【振替機関に関する事項】

ファンドの受益権にかかる振替機関は以下の通りです。

株式会社証券保管振替機構

(12) 【その他】

(イ) お申し込みの方法

ファンドは、ラップ口座にかかる契約に基づいて、ラップ口座の資金を運用するためのファンドです。

ファンドの受益権の取得申込者は、販売会社にラップ口座を開設した者等に限るものとします。

当該契約については、同様の権利義務関係を規定する名称の異なる契約を使用することがあります。

(ロ) 申込証拠金

ありません。

(ハ) 日本以外の地域における発行

ありません。

(ニ) 振替受益権について

ファンドの受益権は、社振法の規定の適用を受け、上記「(11) 振替機関に関する事項」に記載の振替機関の振替業にかかる業務規程等の規則にしたがって取り扱われるものとします。

ファンドの分配金、償還金、換金代金は、社振法および上記「(11) 振替機関に関する事項」に記載の振替機関の業務規程その他の規則にしたがって支払われます。

第二部【ファンド情報】

第1【ファンドの状況】

1【ファンドの性格】

(1)【ファンドの目的及び基本的性格】

a. ファンドの目的及び基本的性格

当ファンドは、追加型投信 / 国内 / 株式に属し、信託財産の成長を図ることを目的として、積極的な運用を行います。

委託者は、受託者と合意のうえ、金5,000億円を限度として信託金を追加することができます。

委託者は、受託者と合意のうえ、上記の限度額を変更することができます。

当ファンドは、一般社団法人投資信託協会が定める商品分類において、以下のように分類・区分されます。

< 商品分類 >

・商品分類表

単位型・追加型	投資対象地域	投資対象資産 (収益の源泉となる 資産)
単位型	国内	株式
		債券
	海外	不動産投信
追加型	内外	その他資産 ()
		資産複合

(注) 当ファンドが該当する商品分類を網掛け表示しています。

・商品分類定義

追加型	一度設定されたファンドであってもその後追加設定が行われ従来の信託財産とともに運用されるファンドをいう。
国内	目論見書または投資信託約款において、組入資産による主たる投資収益が実質的に国内の資産を源泉とする旨の記載があるものをいう。
株式	目論見書または投資信託約款において、組入資産による主たる投資収益が実質的に株式を源泉とする旨の記載があるものをいう。

<属性区分>

・属性区分表

投資対象資産 (実際の組入資産)	決算頻度	投資対象地域	投資形態
株式 一般 大型株 中小型株	年1回 年2回	グローバル () 日本	ファミリーファンド
債券 一般 公債 社債 その他債券 クレジット属性 ()	年4回 年6回 (隔月) 年12回 (毎月)	北米 欧州 アジア オセアニア	ファンド・オブ・ ファンズ
不動産投信 その他資産 (投資信託証券 (株式))	日々 その他 ()	中南米 アフリカ 中近東 (中東)	
資産複合 () 資産配分固定型 資産配分変更型		エマージング	

(注) 当ファンドが該当する属性区分を網掛け表示しています。

・属性区分定義

その他資産（投資信託証券（株式））	目論見書または投資信託約款において、投資信託証券への投資を通じて、主として株式へ実質的に投資する旨の記載があるものをいう。
年1回	目論見書または投資信託約款において、年1回決算する旨の記載があるものをいう。
日本	目論見書または投資信託約款において、組入資産による投資収益が日本の資産を源泉とする旨の記載があるものをいう。
ファンド・オブ・ファンズ	「投資信託等の運用に関する規則」第2条に規定するファンド・オブ・ファンズをいう。

- (注1) 商品分類および属性区分は、委託会社が目論見書または約款の記載内容等に基づいて分類しています。
- (注2) 当ファンドが該当しない商品分類および属性区分の定義につきましては、一般社団法人投資信託協会のホームページ (<https://www.toushin.or.jp/>) でご覧いただけます。
- (注3) 当ファンドは投資信託証券への投資を通じて、株式を主要投資対象とします。したがって、「商品分類」における投資対象資産と、「属性区分」における投資対象資産の分類・区分は異なります。

b. ファンドの特色

1 投資信託証券への投資を通じて、主としてわが国の株式に実質的な投資を行います。

- 投資対象とする投資信託証券(以下「指定投資信託証券」という場合があります。)については、定性・定量評価等により適宜見直しを行う場合があります。
- 各投資信託証券の組入比率の決定は、定性・定量評価等を勘案して行います。
- 投資信託証券の組入比率は、原則として高位を維持します。

指定投資信託証券(2023年10月26日時点)

●ブランドエクイティ マザーファンド

- ・わが国の株式を主要投資対象とし、ブランド力を有する有力企業の株式を組入れます。
- ・様々な業界においてトップクラスのブランドを築き上げ、維持している点を重視し、加えて企業の収益性、成長性、資産内容を勘案します。

●Oneジャパンオープン(FOFs用)(適格機関投資家限定)

- ・主として新光ジャパン マザーファンドへの投資を通じて、わが国の株式に実質的に投資を行います。
- ・マザーファンドでは、「信用度」「財務健全性」「流動性」に基づく定量評価、および企業調査や独自の業績予想などの定性評価を行い、予想利益等に対して株価水準が妥当と判断される銘柄を厳選します。組入銘柄数は50銘柄程度を基本とし、銘柄効果を追求します。ただし、流動性が少ない小型株の組入れが多いなどの場合、組入銘柄を最大100銘柄程度まで増加させることがあります。なお、株式の組入比率は高位とします。

●One日本バリュー株ファンド(FOFs用)(適格機関投資家限定)

- ・主としてMHAM日本バリュー株マザーファンドへの投資を通じて、わが国の株式に実質的に投資を行います。
- ・マザーファンドでは、各種株価指標(PBR(株価純資産倍率)、PER(株価収益率)、PCFR(株価キャッシュフロー倍率)、PSR(株価売上高倍率)など)を基準とするとともに、産業調査・個別企業調査に基づき企業の経営戦略や事業環境などの定性評価を行い、中長期的に投資魅力が高く株価が割安と判断される銘柄を厳選し投資します。なお、株式の組入比率は高位を保つことを基本とします。
- ・マザーファンドにおいて、ラッセル/ノムラ トータル マーケット バリュー インデックス^(注)をベンチマークとして、中長期的にこれを上回る運用成果を目指します。

(注)ラッセル/ノムラ トータル マーケット バリュー インデックスの知的財産権およびその他一切の権利は野村フィデューシャリー・リサーチ&コンサルティング株式会社およびFrank Russell Companyに帰属します。なお、野村フィデューシャリー・リサーチ&コンサルティング株式会社およびFrank Russell Companyは、ラッセル/ノムラ トータル マーケット バリュー インデックスの正確性、完全性、信頼性、有用性、市場性、商品性および適合性を保証するものではなく、当ファンドの設定の可否、運用成果等ならびに当ファンドおよびラッセル/ノムラ トータル マーケット バリュー インデックスに関連して行われる当社のサービス提供等の行為に関して一切責任を負いません。

●One日本成長株ファンド(FOFs用)(適格機関投資家限定)

- ・主としてMHAM日本成長株マザーファンドへの投資を通じて、わが国の株式に実質的に投資を行います。
- ・マザーファンドでは、「競争力の優位性」と「利益の成長性」を重視した個別銘柄選定を行います。個別銘柄の選択効果を最大限にねらう見地から、銘柄の規模や業種別の投資比率には制限を設けないものとします。なお、株式の組入比率は高位を維持します。

2 指定投資信託証券の選定および組入比率の決定にあたっては、東海東京アセットマネジメント株式会社の助言を活用します。

東海東京アセットマネジメント株式会社

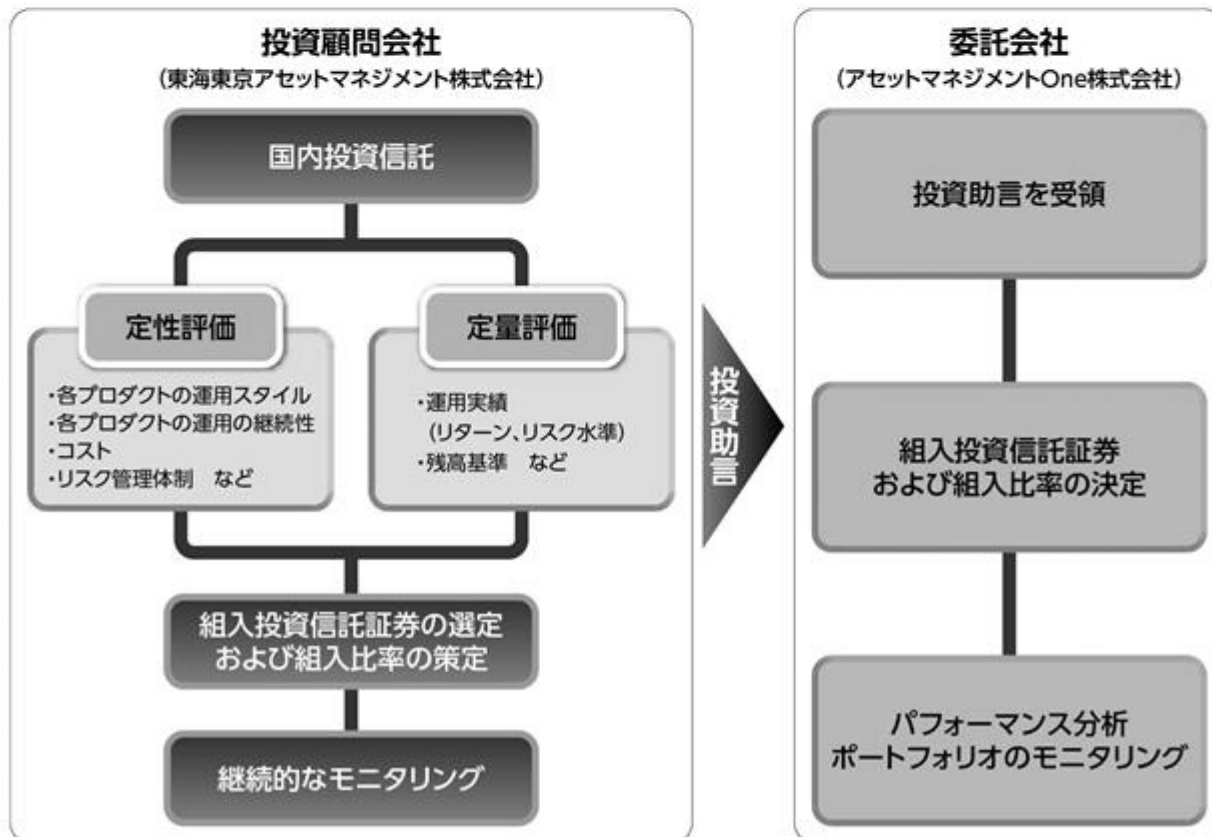
設立:2005年7月28日

事業内容:東海東京フィナンシャル・グループの一員として、リスク管理とアセットアロケーションを中心としたグローバル運用型の投資一任運用サービス「ファンドラップ」の提供を行っています。お客様ごとの目標リスク水準を勘案し、ファンドラップにおけるアセットアロケーション、組入プロダクトの選定、および組入比率の助言などを行っています。

3 ファンドのベンチマークは、東証株価指数(TOPIX) (配当込み)^(注)とし、中長期的にこれを上回る運用成果を目指します。

(注)東証株価指数(TOPIX)の指数値および東証株価指数(TOPIX)にかかる標章または商標は、株式会社JPX総研または株式会社JPX総研の関連会社(以下「JPX」という。)の知的財産であり、指数の算出、指数値の公表、利用など東証株価指数(TOPIX)に関するすべての権利・ノウハウおよび東証株価指数(TOPIX)にかかる標章または商標に関するすべての権利はJPXが有しています。JPXは、東証株価指数(TOPIX)の指数値の算出または公表の誤謬、遅延または中断に対し、責任を負いません。本商品は、JPXにより提供、保証または販売されるものではなく、本商品の設定、販売および販売促進活動に起因するいかなる損害に対してもJPXは責任を負いません。

運用プロセス



運用プロセスは2023年7月末時点のものであり、今後予告なく変更される場合があります。

■ 分配方針

年1回の決算時(毎年1月26日(休業日の場合は翌営業日))に、繰越分を含めた経費控除後の配当等収益および売買益(評価益を含みます。)等の全額を対象として、委託会社が基準価額水準、市況動向等を勘案して、分配金額を決定します。

※将来の分配金の支払いおよびその金額について保証するものではありません。

※分配金額は、分配方針に基づいて委託会社が決定します。あらかじめ一定の額の分配をお約束するものではありません。分配金が支払われない場合もあります。

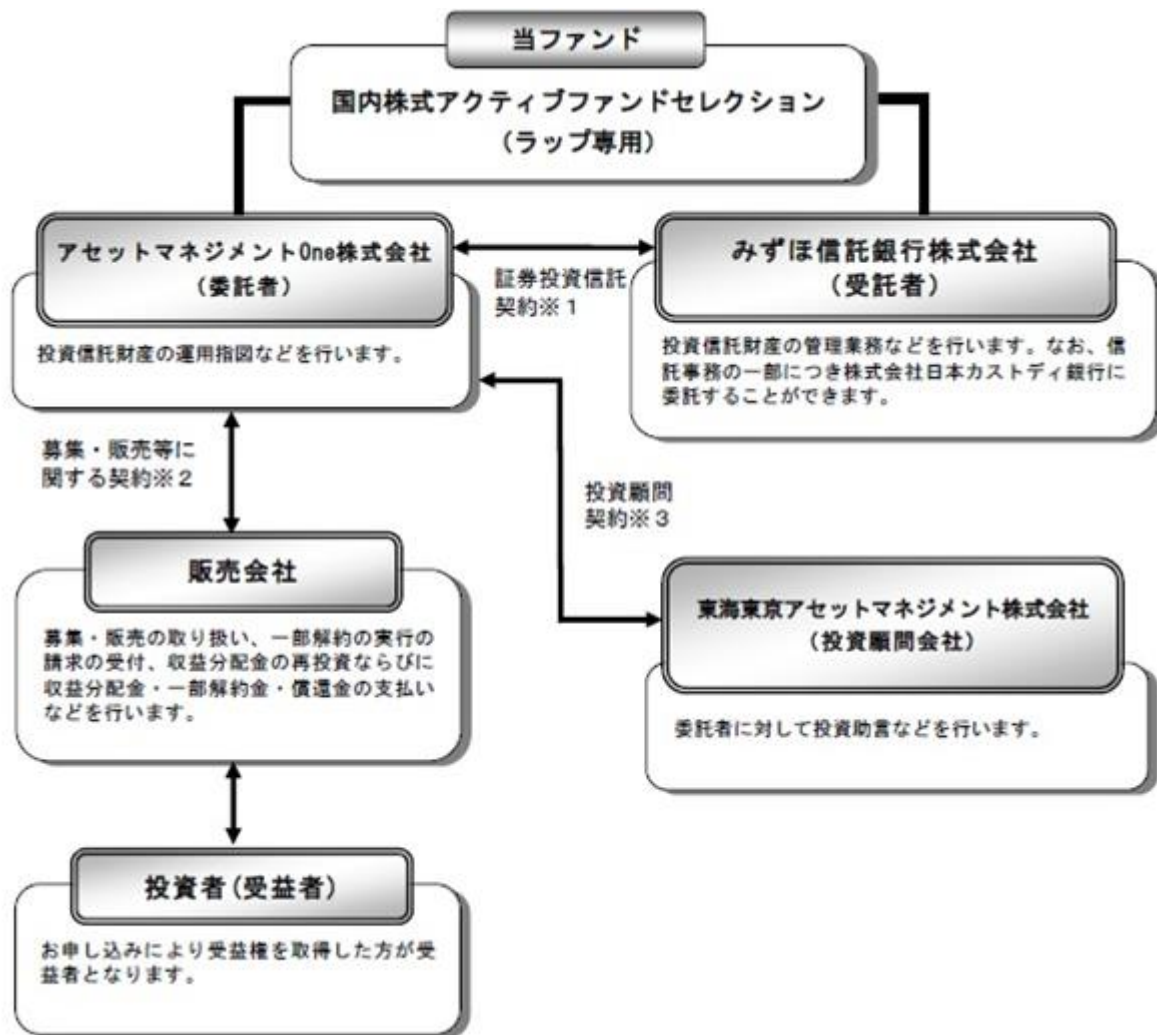
(2) 【ファンドの沿革】

2019年1月18日

信託契約締結、ファンドの設定、ファンドの運用開始

(3) 【ファンドの仕組み】

a. ファンドの仕組み



1 証券投資信託契約

委託者と受託者との間において「証券投資信託契約（投資信託約款）」を締結しており、委託者および受託者の業務、受益者の権利、受益権、投資信託財産の運用・評価・管理、収益の分配、信託の期間・償還等を規定しています。

2 募集・販売等に関する契約

委託者と販売会社との間において「証券投資信託に関する基本契約」を締結しており、販売会社が行う募集・販売等の取り扱い、収益分配金および償還金の支払い、解約の取り扱い等を規定しています。

3 投資顧問契約

委託者と投資顧問会社との間において「投資顧問契約」を締結しており、投資顧問会社が提供する役務、委託者への報告、投資顧問会社に対する報酬、契約の期間等を規定しています。

当ファンドは「ファンド・オブ・ファンズ方式」により運用を行います。

ファンド・オブ・ファンズとは、投資信託証券への投資を目的とする投資信託のことで、一般に投資対象に選んだ複数の投資信託証券を組入れて運用する仕組みを「ファンド・オブ・ファンズ方式」といいます。



2023年10月26日時点のものです。

指定投資信託証券は、定性・定量評価等を勘案して、適宜見直しを行う場合があります。この際、投資対象として定められていた投資信託証券が投資対象から除外されたり、新たな投資信託証券が投資対象として定められることがあります。

指定投資信託証券の概要については、後掲「指定投資信託証券の概要」をご参照ください。

b. 委託会社の概況

名称：アセットマネジメントOne株式会社

本店の所在の場所：東京都千代田区丸の内一丁目8番2号

資本金の額

20億円（2023年7月31日現在）

委託会社の沿革

1985年7月1日	会社設立
1998年3月31日	「証券投資信託法」に基づく証券投資信託の委託会社の免許取得
1998年12月1日	証券投資信託法の改正に伴う証券投資信託委託業のみなし認可

1999年10月1日	第一ライフ投信投資顧問株式会社を存続会社として興銀エヌダブリュ・アセットマネジメント株式会社および日本興業投信株式会社と合併し、社名を興銀第一ライフ・アセットマネジメント株式会社とする。
2008年1月1日	「興銀第一ライフ・アセットマネジメント株式会社」から「D I A Mアセットマネジメント株式会社」に商号変更
2016年10月1日	D I A Mアセットマネジメント株式会社、みずほ投信投資顧問株式会社、新光投信株式会社、みずほ信託銀行株式会社（資産運用部門）が統合し、商号をアセットマネジメントOne株式会社に変更

大株主の状況

（2023年7月31日現在）

株主名	住所	所有株数	所有比率
株式会社みずほフィナンシャルグループ	東京都千代田区大手町一丁目5番5号	28,000株 ¹	70.0% ²
第一生命ホールディングス株式会社	東京都千代田区有楽町一丁目13番1号	12,000株	30.0% ²

1：A種種類株式（15,510株）を含みます。

2：普通株式のみの場合の所有比率は、株式会社みずほフィナンシャルグループ51.0%、第一生命ホールディングス株式会社49.0%

2【投資方針】

（1）【投資方針】

a．基本方針

当ファンドは、信託財産の成長を図ることを目的として、積極的な運用を行います。

b．運用の方法

（イ）投資対象

投資信託証券を主要投資対象とします。

（ロ）投資態度

主として、別に定める投資信託証券（以下「指定投資信託証券」といいます。）への投資を通じて、わが国の株式に実質的に投資します。

指定投資信託証券は、定性・定量評価等を勘案して、適宜見直しを行う場合があります。また、各投資信託証券の組入比率の決定は、定性・定量評価等を勘案して行います。

投資信託証券の組入比率は、原則として高位を維持します。

ファンドのベンチマークは、東証株価指数（T O P I X）（配当込み）とし、中長期的にこれを上回る運用成果を目指します。

非株式（株式以外の資産）への実質投資割合は、原則として信託財産総額の50%以下とします。

指定投資信託証券においては、外貨建資産を保有する場合があります。外貨建資産への実質投資割合は、原則として信託財産総額の50%以下とします。

ファンドの資金動向、市況動向等によっては、上記のような運用ができない場合があります。

別に定める投資信託証券は以下のとおりです（以下同じ）。

ブランドエクイティ マザーファンド
Oneジャパンオープン（FOFs用）（適格機関投資家限定）
One日本バリュー株ファンド（FOFs用）（適格機関投資家限定）
One日本成長株ファンド（FOFs用）（適格機関投資家限定）

（２）【投資対象】

a．投資の対象とする資産の種類

当ファンドにおいて投資の対象とする資産の種類は、次に掲げるものとします。

1．次に掲げる特定資産（「特定資産」とは、投資信託及び投資法人に関する法律第2条第1項に定めるものをいいます。以下同じ。）

イ．有価証券

ロ．金銭債権

ハ．約束手形

2．次に掲げる特定資産以外の資産

イ．為替手形

b．運用の指図範囲等

（イ）委託者は、信託金を、主として別に定める投資信託証券を含む次の有価証券（金融商品取引法第2条第2項の規定により有価証券とみなされる同項各号に掲げる権利を除き、かつ本邦通貨表示のものに限ります。）に投資することを指図します。

1．コマーシャル・ペーパーおよび短期社債等

2．外国または外国の者の発行する証券または証書で、前号の証券の性質を有するもの

3．国債証券、地方債証券、特別の法律により法人の発行する債券および社債券（新株引受権証券と社債券とが一体となった新株引受権付社債券の新株引受権証券および短期社債等を除きます。）

4．外国法人が発行する譲渡性預金証書

5．指定金銭信託の受益証券（金融商品取引法第2条第1項第14号で定める受益証券発行信託の受益証券に限ります。）

なお、上記に掲げる別に定める投資信託証券を以下「投資信託証券」といい、第3号の証券を以下「公社債」といいます。公社債にかかる運用の指図は買い現先取引（売戻し条件付の買入れ）および債券貸借取引（現金担保付き債券借入れ）に限り行うことができるものとします。

（ロ）委託者は、信託金を、上記（イ）に掲げる有価証券のほか次に掲げる金融商品（金融商品取引法第2条第2項の規定により有価証券とみなされる同項各号に掲げる権利を含みます。）により運用することの指図をすることができます。

1．預金

2．指定金銭信託（金融商品取引法第2条第1項第14号に規定する受益証券発行信託を除きます。）

3．コール・ローン

4．手形割引市場において売買される手形

(八) 上記(イ)の規定にかかわらず、この信託の設定、解約、償還、投資環境の変動等への対応等、委託者が運用上必要と認めるときには、委託者は、信託金を、上記(ロ)に掲げる金融商品により運用することの指図ができます。

指定投資信託証券の概要

ファンド名	ブランドエクイティ マザーファンド
形態	国内籍投資信託(親投資信託)
主要投資対象	わが国の上場株式
投資態度	<p>わが国の上場株式から、商品・サービスについてブランド力があると判断される有力企業の株式を組入れ、積極運用を行います。</p> <p>銘柄の選定は、様々な業界においてトップクラスのブランドを築き上げ、維持している点を重視し、加えて企業の収益性、成長性、資産内容を勘案します。ブランド力の価値判断はファンドマネージャーが行います。商品・サービス市場での評価や財務分析をもとに、経営姿勢、長期的な企業収益の見通し等から導かれるブランド力に対する将来的な評価も考慮します。運用に際しては、業種、時価総額にも留意し分散投資を行います。</p> <p>株式の実質組入比率については、原則として高位を保ちますが、投資環境の中長期的な変化に対しては弾力的に対処します。</p> <p>株式以外の資産への投資は、原則として信託財産総額の50%以下とします。</p>
主な投資制限	<ul style="list-style-type: none"> ・ 株式への投資割合には制限を設けません。 ・ 純資産総額の20%を上限として、外貨建資産に投資する場合があります。 ・ 1発行体等あたりの株式等、債券等およびデリバティブ等の信託財産の純資産総額に対する比率は、原則として、それぞれ10%、合計で20%以内とします。
信託設定日	2002年3月25日
運用会社(委託会社)	アセットマネジメントOne株式会社
申込手数料	ありません。
信託報酬	ありません。

ファンド名	Oneジャパンオープン （FOFs用）（適格機 関投資家限定）	One日本バリュー株 ファンド（FOFs用） （適格機関投資家限定）	One日本成長株ファン ド（FOFs用）（適格 機関投資家限定）
形態	国内籍投資信託（適格機関投資家私募）		
主要投資対象	新光ジャパン マザー ファンド受益証券	MHAM日本バリュー株 マザーファンド受益証券	MHAM日本成長株マ ザーファンド受益証券
投資態度	主として、マザーファンド受益証券への投資を通じて、わが国の株式に実質的に投資します。 株式の実質組入比率は、原則として高位を保ちます。 マザーファンドの組入比率は、原則として高位を保ちます。 非株式（株式以外の資産）への実質投資割合は、原則として信託財産総額の50%以下とします。		
主な投資制限	<ul style="list-style-type: none"> マザーファンド受益証券への投資割合には、制限を設けません。 株式への実質投資割合には、制限を設けません。 外貨建資産への投資は行いません。 マザーファンド受益証券以外の投資信託証券（上場投資信託証券を除きます。）への実質投資割合は、信託財産の純資産総額の5%以下とします。 		
	・デリバティブ取引の利 用はヘッジ目的に限定 しません。	・デリバティブ取引の利用はヘッジ目的に限定しま す。	
	・1発行体等あたりの株式等、債券等およびデリバティブ等の信託財産の純資産総額に対する実質比率は、原則として、それぞれ10%、合計で20%以内とします。		
信託設定日	2019年1月21日		
運用会社（委託会社）	アセットマネジメントOne株式会社		
申込手数料	ありません。		
信託報酬	各ファンドの純資産総額に対して、年率0.04%（税抜）		

上記概要は2023年10月26日時点のものであり、今後変更される場合があります。

資金動向、市況動向等によっては、上記の運用ができない場合があります。

(3) 【運用体制】

a. ファンドの運用体制



投資環境見通しおよび運用方針の策定

経済環境見通し、資産別市場見通し、資産配分方針および資産別運用方針は月次で開催する「投資環境会議」および「投資方針会議」にて協議、策定致します。これらの会議は運用本部長・副本部長、運用グループ長等で構成されます。

運用計画の決定

各ファンドの運用は「投資環境会議」および「投資方針会議」における協議の内容を踏まえて、ファンド毎に個別に任命された運用担当者が行います。運用担当者は月次で運用計画書を作成し、運用本部長の承認を受けます。運用担当者は承認を受けた運用計画に基づき、運用を行います。

売買執行の実施

運用担当者は、売買計画に基づいて売買の執行を指図します。トレーディング担当者は、最良執行をめざして売買の執行を行います。

モニタリング

運用担当部署から独立したコンプライアンス・リスク管理担当部署（人数60～70人程度）は、運用に関するパフォーマンス測定、リスク管理および法令・信託約款などの遵守状況等のモニタリングを実施し、必要に応じて対応を指示します。

定期的で開催されるリスク管理に関する委員会等において運用リスク管理状況、運用実績、法令・信託約款などの遵守状況等について検証・報告を行います。

内部管理等のモニタリング

内部監査担当部署(人数10~20人程度)が運用、管理等に関する業務執行の適正性・妥当性・効率性等の観点からモニタリングを実施します。

b. ファンドの関係法人に関する管理

ファンドの関係法人である受託会社に対して、その業務に関する委託会社の管理担当部署は、内部統制に関する外部監査人による報告書等の定期的な提出を求め、必要に応じて具体的な事項に関するヒアリングを行う等の方法により、適切な業務執行体制にあることを確認します。

c. 運用体制に関する社内規則

運用体制に関する社内規則として運用管理規程および職務責任権限規程等を設けており、運用担当者の任務と権限の範囲を明示するほか、各投資対象の取り扱いに関して基準を設け、ファンドの商品性に則った適切な運用の実現を図ります。

また、売買執行、投資信託財産管理および法令遵守チェック等に関する各々の規程・内規を定めています。

運用体制は2023年7月31日現在のものであり、今後変更となる場合があります。

(4) 【分配方針】

a. 収益分配は年1回、原則として、1月26日(該当日が休業日の場合は翌営業日。)の決算時に以下の方針に基づき行います。

1. 分配対象額の範囲は、繰越分を含めた経費控除後の配当等収益および売買益(評価益を含みます。)等の全額とします。
2. 分配金額は、委託者が基準価額水準、市況動向等を勘案して、決定します。ただし、分配対象額が少額の場合は分配を行わない場合があります。
3. 留保金の運用については、特に制限を設けず、運用の基本方針に基づいて運用を行います。

b. 信託財産から生ずる毎計算期末における利益は、次の方法により処理します。

1. 信託財産に属する配当等収益(配当金、利子、貸付有価証券にかかる品貸料およびこれ等に類する収益から支払利息を控除した額をいいます。以下同じ。)と別に定める投資信託証券のうち親投資信託(以下「マザーファンド」といいます。)の信託財産に属する配当等収益のうち信託財産に属するとみなした額(以下「みなし配当等収益」といいます。)との合計額から、諸経費、信託報酬および当該信託報酬にかかる消費税等に相当する金額を控除した後、その残金を受益者に分配することができます。なお、次期以降の分配金にあてるため、その一部を分配準備積立金として積み立てることができます。
2. 売買損益に評価損益を加減した額からみなし配当等収益を控除して得た利益金額(以下「売買益」といいます。)は、諸経費、信託報酬および当該信託報酬にかかる消費税等に相当する金額を控除し、繰越欠損金のあるときはその全額を売買益をもって補填した後、受益者に分配することができます。なお、次期以降の分配にあてるため、分配準備積立金として積み立てることができます。

c. 上記b.の各号におけるみなし配当等収益とは、マザーファンドの信託財産にかかる配当等収益の額に、マザーファンドの信託財産の純資産総額に占めるこの信託の信託財産に属するマザーファンド受益証券の時価総額の割合を乗じて得た額をいいます。

d. 毎計算期末において、信託財産につき生じた損失は、次期に繰り越します。

e. 「分配金受取コース」の受益者の分配金は原則として、決算日から起算して5営業日までに、受益者に支払われます。

「分配金再投資コース」の受益者の分配金は、税金を差し引いた後、別に定める契約に基づき、全額再投資されます。

(5) 【投資制限】

投資信託約款に定める投資制限

a. 投資信託証券への投資割合

投資信託証券への投資割合には、制限を設けません。

b. 株式への投資割合

株式への直接投資は行いません。

c. デリバティブ取引の利用

デリバティブ取引の直接利用は行いません。

d. 外貨建資産への投資割合

外貨建資産への直接投資は行いません。

指定投資信託証券においては、外貨建資産を保有する場合があります。外貨建資産への実質投資割合は、原則として信託財産総額の50%以下とします。

e. 信用リスク集中回避のための投資制限

一般社団法人投資信託協会規則に定める一の者に対する株式等エクスポージャー、債券等エクスポージャーおよびデリバティブ等エクスポージャーの信託財産の純資産総額に対する比率は、原則としてそれぞれ100分の10、合計で100分の20を超えないものとし、当該比率を超えることとなった場合には、委託者は、一般社団法人投資信託協会規則にしたがい当該比率以内となるよう調整を行うこととします。

f. 公社債の借入れの指図および範囲

(イ) 委託者は、信託財産の効率的な運用に資するため、公社債の借入れの指図をすることができます。なお、当該公社債の借入れを行うにあたり担保の提供が必要と認めるときは、担保の提供の指図を行うものとします。

(ロ) 上記(イ)の指図は、当該借入れにかかる公社債の時価総額が信託財産の純資産総額の範囲内とします。

(ハ) 信託財産の一部解約等の事由により、上記(ロ)の借入れにかかる公社債の時価総額が信託財産の純資産総額を超えることとなった場合には、委託者は速やかに、その超える額に相当する借入れた公社債の一部を返還するための指図をするものとします。

(ニ) 上記(イ)の借入れにかかる品借料は信託財産中から支弁します。

g. 資金の借入れ

(イ) 委託者は、信託財産の効率的な運用に資するため、および運用の安定性を図るため、一部解約に伴う支払資金の手当て(一部解約に伴う支払資金の手当てのために借入れた資金の返済を含みます。)を目的として、または再投資にかかる収益分配金の支払資金の手当てを目的として、資金借入れ(コール市場を通じる場合を含みます。)の指図をすることができます。なお、当該借入金をもって有価証券等の運用は行わないものとします。

(ロ) 一部解約に伴う支払資金の手当てにかかる借入期間は、受益者への解約代金支払開始日から信託財産で保有する有価証券等の売却代金の受渡日までの間または受益者への解約代金支払開始日から信託財産で保有する有価証券等の解約代金入金日までの間もしくは受益者への解約代

金支払開始日から信託財産で保有する有価証券等の償還金の入金日までの期間が5営業日以内である場合の当該期間とし、資金借入額は、借入れ指図を行う日の信託財産の純資産総額の10%以内における、当該有価証券等の売却代金または解約代金および有価証券等の償還金の合計額を限度とします。

(八) 収益分配金の再投資にかかる借入期間は信託財産から収益分配金が支弁される日からその翌営業日までとし、資金借入額は収益分配金の再投資額を限度とします。

(二) 借入金の利息は信託財産中より支弁します。

3【投資リスク】

(1) ファンドのもつリスク

< 基準価額の変動要因 >

当ファンドは、投資信託証券への投資を通じて値動きのある有価証券等に投資しますので、ファンドの基準価額は変動します。これらの運用による損益はすべて投資者のみなさまに帰属します。したがって、投資者のみなさまの投資元本は保証されているものではなく、基準価額の下落により、損失を被り、投資元本を割り込むことがあります。

また、投資信託は預貯金と異なります。

a. 株価変動リスク

投資する企業の株価の下落は、基準価額の下落要因となります。

株式の価格は、国内外の政治・経済・社会情勢の変化、発行企業の業績・経営状況の変化、市場の需給関係等の影響を受け変動します。株式市場や当ファンドが実質的に投資する企業の株価が下落した場合には、その影響を受け、基準価額が下落する要因となります。

b. 信用リスク

投資する有価証券の発行者の財政難・経営不安・倒産等の発生は、基準価額の下落要因となります。

有価証券等の価格は、その発行体に債務不履行等が発生または予想される場合には、その影響を受け変動します。当ファンドが実質的に投資する株式の発行者が経営不安・倒産に陥った場合、またこうした状況に陥ると予想される場合、信用格付けが格下げされた場合等には、株式の価格が下落したり、その価値がなくなることがあり、基準価額が下落する要因となります。

c. 流動性リスク

投資資産の市場規模が小さいことなどで希望する価格で売買できない場合は、基準価額の下落要因となります。

有価証券等を売却または取得する際に市場規模や取引量、取引規制等により、その取引価格が影響を受ける場合があります。一般に市場規模が小さい場合や取引量が少ない場合には、市場実勢から期待できる価格どおりに取引できないことや、値動きが大きくなることがあり、基準価額に影響をおよぼす要因となります。

基準価額の変動要因は、上記に限定されるものではありません。

< 投資信託に関する一般的なリスクおよびその他の留意点 >

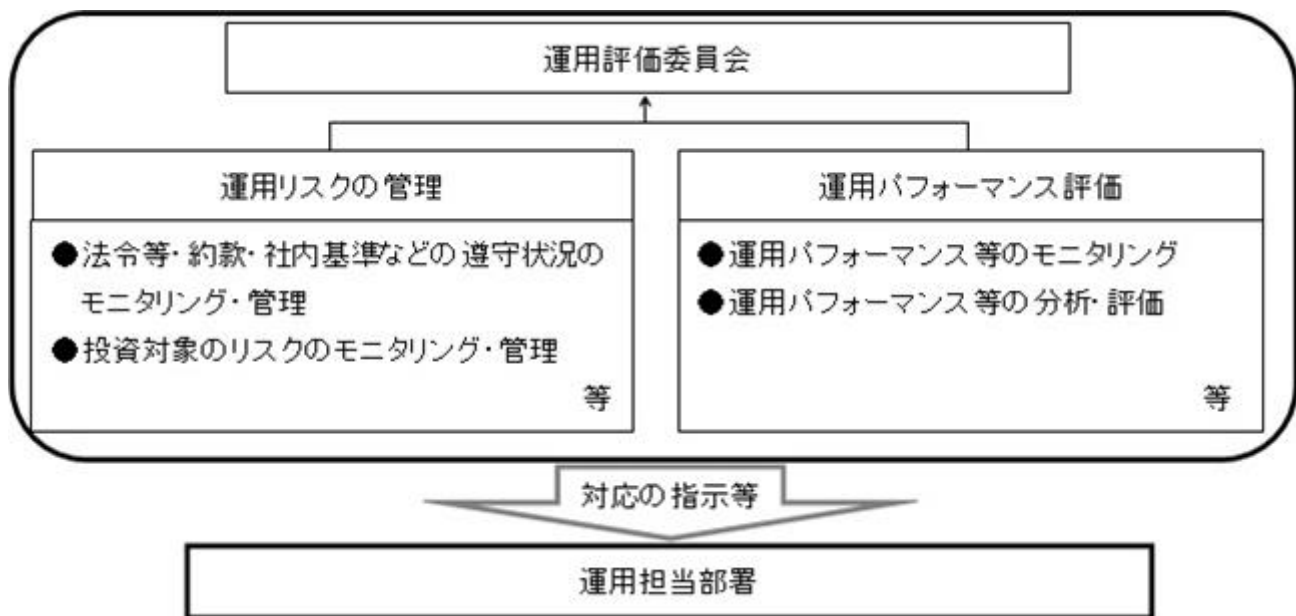
(イ) 当ファンドのお取引に関しては、金融商品取引法第37条の6の規定(いわゆるクーリング・オフ)の適用はありません。

- (ロ) 当ファンドは、大量の解約が発生し短期間で解約資金を手当てする必要性が生じた場合や主たる取引市場において市場環境が急変した場合等に、一時的に組入資産の流動性が低下し、市場実勢から期待できる価格で取引できないリスク、取引量が限られてしまうリスクがあります。これにより、基準価額にマイナスの影響をおよぼす可能性や、換金のお申込みの受付が中止となる可能性、すでに受付けた換金のお申込みの受付が取り消しとなる可能性、換金代金のお支払が遅延する可能性があります。
- (ハ) 法令や税制が変更される場合に、投資信託を保有する受益者が不利益を被る可能性があります。
- (ニ) 投資信託財産の状況によっては、目指す運用が行われないことがあります。また、投資信託財産の減少の状況によっては、委託者が目的とする運用が困難と判断した場合、安定運用に切り替えることがあります。
- (ホ) 短期間に相当金額の解約申し込みがあった場合には、解約資金を手当てするために組入る有価証券を市場実勢より大幅に安い価格で売却せざるを得ないことがあります。この場合、基準価額が下落する要因となり、損失を被ることがあります。
- (ヘ) 証券市場および外国為替市場は、世界的な経済事情の急変またはその国における天災地変、政変、経済事情の変化もしくは政策の変更などの諸事情により閉鎖されることがあります。これにより当ファンドの運用が影響を被って基準価額の下落につながる可能性があります。
- (ト) 投資信託証券には、ファミリーファンド方式で運用をするものがあります。当該投資信託証券(ベビーファンド)が投資対象とするマザーファンドを同じく投資対象としている他のベビーファンドにおいて、設定・解約や資産構成の変更などによりマザーファンドの組入る有価証券などに売買が生じた場合、その売買による組入る有価証券などの価格の変化や売買手数料などの負担がマザーファンドの基準価額に影響を及ぼすことがあります。この影響を受け、当該投資信託証券(ベビーファンド)の価額が変動する可能性があります。
- 当ファンドが主要投資対象とする投資信託証券にはファミリーファンド方式を採用している場合があります。上記のような要因で、当ファンドの基準価額が変動する可能性があります。
- (チ) 有価証券の貸付等においては、取引相手先の倒産等による決済不履行リスクを伴います。
- (リ) 収益分配金に関する留意点として、以下の事項にご留意ください。
- ・ 収益分配は、計算期間中に発生した運用収益(経費控除後の配当等収益および売買益(評価益を含みます。))を超えて行われる場合があります。したがって、分配金の水準は、必ずしも計算期間におけるファンドの収益率を示すものではありません。
 - ・ 受益者の個別元本の状況によっては、分配金の全額または一部が、実質的には元本の一部払戻しに相当する場合があります。個別元本とは、追加型投資信託を保有する受益者毎の取得元本のこと、受益者毎に異なります。
 - ・ 分配金は純資産総額から支払われます。このため、分配金支払い後の純資産総額は減少することとなり、基準価額が下落する要因となります。計算期間中の運用収益以上に分配金の支払いを行う場合、当期決算日の基準価額は前期決算日と比べて下落することになります。
- (ヌ) 当ファンドはベンチマークを採用しておりますが、ベンチマークは市場の構造変化等の影響により今後見直す場合があります。また、当ファンドの運用成果は、ベンチマークを上回ることも下回ることもあり、ベンチマークに対して一定の運用成果をあげることを保証するものではありません。

（２）リスク管理体制

委託会社におけるファンドの投資リスクに対する管理体制については、以下のとおりです。

- ・運用リスクの管理：運用担当部署から独立したコンプライアンス・リスク管理担当部署が、運用リスクを把握、管理し、その結果に基づき運用担当部署へ対応の指示等を行うことにより、適切な管理を行います。
- ・運用パフォーマンス評価：運用担当部署から独立したリスク管理担当部署が、ファンドの運用パフォーマンスについて定期的に分析を行い、結果の評価を行います。
- ・運用評価委員会：上記のとおり運用リスクの管理状況、運用パフォーマンス評価等の報告を受け、運用評価委員会は総合的な見地から運用状況全般の管理・評価を行います。



- ・流動性リスク管理：委託会社では、流動性リスク管理に関する規程を定め、ファンドの組入資産の流動性リスクのモニタリング等を実施するとともに、緊急時対応策の策定・検証等を行います。運用評価委員会等は、流動性リスク管理の適切な実施の確保や流動性リスク管理態勢について、監督します。

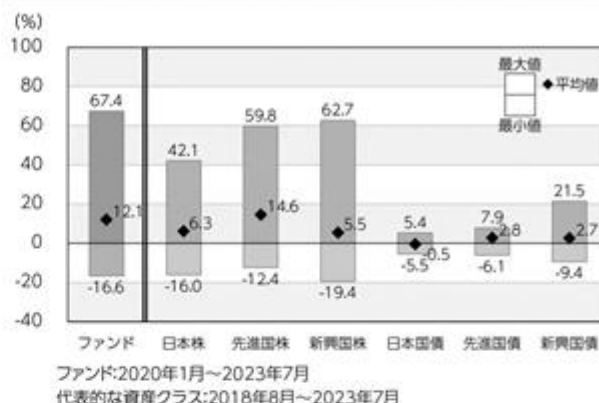
リスク管理体制は2023年7月31日現在のものであり、今後変更となる場合があります。

<参考情報>

ファンドの年間騰落率および分配金再投資基準価額の推移



ファンドと他の代表的な資産クラスとの年間騰落率の比較



*ファンドの分配金再投資基準価額は、税引前の分配金を再投資したものとみなして計算した基準価額が記載されていますので、実際の基準価額とは異なる場合があります。

*ファンドの年間騰落率は、税引前の分配金を再投資したものとみなして計算した年間騰落率が記載されていますので、実際の基準価額に基づいて計算した年間騰落率とは異なる場合があります。

*上記期間の各月末における直近1年間の騰落率の平均値・最大値・最小値を、ファンドおよび代表的な資産クラスについて表示し、ファンドと代表的な資産クラスを定量的に比較できるように作成したものです。

*すべての資産クラスがファンドの投資対象とは限りません。

各資産クラスの指数

日本株	東証株価指数 (TOPIX) (配当込み)	[東証株価指数 (TOPIX)]は、日本の株式市場を広く網羅し、投資対象としての機能性を有するマーケット・ベンチマークです。同指数の指数値および同指数にかかる標準または目標は、株式会社JPX総研または株式会社JPX総研の関連会社（以下「JPX」という。）の知的財産であり、指数の算出、指数値の公表、利用など同指数に関するすべての権利・ノウハウおよび同指数にかかる標準または目標に関するすべての権利はJPXが有しています。
先進国株	MSCIコクサイ・インデックス (配当込み、円ベース)	[MSCIコクサイ・インデックス]は、MSCI Inc.が開発した株価指数で、日本を除く世界の主要先進国の株価指数を、各国の株式時価総額をベースに合成したものです。同指数に関する著作権、知的財産権その他一切の権利はMSCI Inc.に帰属します。また、MSCI Inc.は同指数の内容を変更する権利および公表を停止する権利を有しています。
新興国株	MSCIエマージング・マーケット・インデックス (配当込み、円ベース)	[MSCIエマージング・マーケット・インデックス]は、MSCI Inc.が開発した株価指数で、新興国の株価指数を、各国の株式時価総額をベースに合成したものです。同指数に関する著作権、知的財産権その他一切の権利はMSCI Inc.に帰属します。また、MSCI Inc.は同指数の内容を変更する権利および公表を停止する権利を有しています。
日本国債	NOMURA-BPI国債	[NOMURA-BPI国債]は、野村フィデューシャリー・リサーチ&コンサルティング株式会社が国内で発行された公募利付国債の市場全体の動向を表すために開発した投資収益指数です。同指数の知的財産権その他一切の権利は野村フィデューシャリー・リサーチ&コンサルティング株式会社に帰属します。なお、野村フィデューシャリー・リサーチ&コンサルティング株式会社は、同指数の正確性、完全性、信頼性、有用性を保証するものではなく、ファンドの運用成果等に関して一切責任を負いません。
先進国債	FTSE世界国債インデックス (除く日本、円ベース)	[FTSE世界国債インデックス(除く日本)]は、FTSE Fixed Income LLCにより運営され、日本を除く世界主要国の国債の総合収益率を各市場の時価総額で加重平均した債券インデックスです。同指数はFTSE Fixed Income LLCの知的財産であり、指数に関するすべての権利はFTSE Fixed Income LLCが有しています。
新興国債	JPモルガンGBI-EMグローバル・ディバースィファイド(円ベース)	[JPモルガンGBI-EMグローバル・ディバースィファイド]は、J.P.モルガン・セキュリティーズ・エルエルシーが公表している新興国の現地通貨建ての国債で構成されている時価総額加重平均指数です。同指数に関する著作権等の知的財産その他一切の権利はJ.P.モルガン・セキュリティーズ・エルエルシーに帰属します。また、同社は同指数の内容を変更する権利および公表を停止する権利を有しています。

(注) 海外の指数は為替ヘッジなしによる投資を想定して、円換算しております。

4【手数料等及び税金】

(1)【申込手数料】

申込手数料はありません。

(2)【換金（解約）手数料】

ご解約時の手数料等はありません。

(3)【信託報酬等】

当ファンド	<p>ファンドの日々の純資産総額に対して年率0.88%（税抜0.80%）</p> <p>信託報酬 = 運用期間中の基準価額 × 信託報酬率</p> <p>運用管理費用（信託報酬）は、毎日計上（ファンドの基準価額に反映）され、毎計算期間の最初の6ヵ月終了日および毎計算期末または信託終了のとき信託報酬にかかる消費税等に相当する金額とともにファンドから支払われます。</p>		
	支払先	内訳（税抜）	主な役務
	委託会社	年率0.76%	信託財産の運用、目論見書等各種書類の作成、基準価額の算出等の対価
	販売会社	年率0.01%	購入後の情報提供、交付運用報告書等各種書類の送付、口座内でのファンドの管理等の対価
	受託会社	年率0.03%	運用財産の保管・管理、委託会社からの運用指図の実行等の対価
	<p>委託会社の信託報酬には、当ファンドの投資顧問会社（東海東京アセットマネジメント株式会社）に対する投資顧問報酬（年率0.01%（税抜））が含まれます。</p>		
指定投資信託証券	<p>指定投資信託証券の純資産総額に対して最大で年率0.044%（税抜0.04%）</p> <p>上記は2023年10月26日時点のものです。</p>		
実質的な負担	<p>ファンドの日々の純資産総額に対して年率0.88%～0.924%（税抜0.80%～0.84%）</p> <p>上記は各指定投資信託証券の組入状況に応じて変動します。指定投資信託証券は変更になる可能性があり、その際には実質的な料率は変更となる場合があります。</p>		

(4)【その他の手数料等】

- a. 信託財産に関する租税、特定資産の価格等の調査に要する費用および当該費用にかかる消費税および地方消費税（以下「消費税等」といいます。）に相当する金額、信託事務の処理に要する諸費用、信託財産の財務諸表の監査に要する費用および当該費用にかかる消費税等に相当する金額および受託者の立替えた立替金の利息（以下「諸経費」といいます。）は、受益者の負担とし、信託財産中から支弁します。
- b. 信託財産の財務諸表の監査に要する費用は、毎日計上（ファンドの基準価額に反映）され、毎計算期間の最初の6ヵ月終了日および毎計算期末または信託終了のとき当該監査報酬にかかる消費税等に相当する金額とともに信託財産中から支弁します。

- c. 証券取引に伴う手数料・税金等、当ファンドの組入有価証券の売買の際に発生する売買委託手数料は、信託財産が負担します。この他に、売買委託手数料にかかる消費税等および資産を外国で保管する場合の費用についても信託財産が負担します。
 - d. 指定投資信託証券においては、上記以外にもその他の費用・手数料等が別途かかる場合があります。
 - e. 「その他の手数料等」については、定期的に見直されるものや売買条件等により異なるものがあるため、事前に料率・上限額等を示すことができません。
- 上記手数料等の合計額、その上限額については、購入金額や保有期間等に応じて異なりますので、あらかじめ表示することができません。

(5) 【課税上の取扱い】

当ファンドは、課税上「株式投資信託」として取扱われます。

個人の受益者に対する課税

収益分配時

収益分配金のうち課税扱いとなる普通分配金については、配当所得として、20.315%（所得税15.315%（復興特別所得税を含みます。）および地方税5%）の税率で源泉徴収による申告不要制度が適用されます。なお、確定申告により、申告分離課税または総合課税（配当控除の適用あり）のいずれかを選択することもできます。

詳しくは、販売会社にお問い合わせください。

解約時および償還時

解約時および償還時の差益（譲渡益）については、譲渡所得として、20.315%（所得税15.315%（復興特別所得税を含みます。）および地方税5%）の税率での申告分離課税が適用されます。

原則として確定申告が必要ですが、特定口座（源泉徴収口座）を利用する場合、20.315%（所得税15.315%（復興特別所得税を含みます。）および地方税5%）の税率による源泉徴収が行われます。

解約価額および償還価額から取得費用（申込手数料および当該手数料にかかる消費税等に相当する金額を含みます。）を控除した利益。

買取請求による換金の際の課税については、販売会社にお問い合わせください。

損益通算について

解約（換金）時および償還時の差損（譲渡損）については、確定申告を行うことにより上場株式等（上場株式、上場投資信託（ETF）、上場不動産投資信託（REIT）、公募株式投資信託および特定公社債等（公募公社債投資信託を含みます。）など。以下同じ。）の譲渡益ならびに上場株式等の配当所得および利子所得の金額（配当所得については申告分離課税を選択したものに限り、）との損益通算ならびに3年間の繰越控除の対象とすることができます。また、特定口座（源泉徴収口座）をご利用の場合、その口座内において損益通算を行います（確定申告不要）。詳しくは販売会社にお問い合わせください。

法人の受益者に対する課税

収益分配金のうち課税扱いとなる普通分配金ならびに解約時および償還時の個別元本超過額については、15.315%（所得税15.315%（復興特別所得税を含みます。））の税率による源泉徴収が行われます。なお、地方税の源泉徴収は行われません。

買取請求による換金の際の課税については、販売会社にお問い合わせください。

なお、益金不算入制度の適用はありません。

外国税額控除の適用となった場合には、分配時の税金が上記と異なる場合があります。

上記は、2023年7月末現在のものです。税法が改正された場合等には、上記の内容が変更になる場合があります。

課税上の取扱いの詳細については税務専門家等にご確認されることをお勧めします。

個別元本方式について

受益者毎の信託時の受益権の価額等を当該受益者の元本とする個別元本方式は次のとおりです。

< 個別元本について >

受益者毎の信託時の受益権の価額等（申込手数料および当該申込手数料にかかる消費税等に相当する金額は含まれません。）が当該受益者の元本（個別元本）にあたります。

受益者が同一ファンドの受益権を複数回取得した場合、個別元本は、当該受益者が追加信託を行うつど当該受益者の受益権口数で加重平均することにより算出されます。

ただし、同一ファンドの受益権を複数の販売会社で取得する場合には販売会社毎に個別元本の算出が行われます。また、同一販売会社であっても複数支店等で同一ファンドの受益権を取得する場合は当該支店等毎に、「分配金受取コース」と「分配金再投資コース」の両コースで同一ファンドの受益権を取得する場合はコース別に個別元本の算出が行われる場合があります。

収益分配金に元本払戻金（特別分配金）が含まれる場合、収益分配金発生時にその個別元本から当該元本払戻金（特別分配金）を控除した額が、その後の当該受益者の個別元本となります。（「元本払戻金（特別分配金）」については、下記の< 収益分配金の課税について >を参照。）

< 収益分配金の課税について >

収益分配金には、課税扱いとなる「普通分配金」と非課税扱いとなる「元本払戻金（特別分配金）」（受益者毎の元本の一部払戻しに相当する部分）の区分があります。

収益分配の際、当該収益分配金落ち後の基準価額が当該受益者の個別元本と同額の場合または当該受益者の個別元本を上回っている場合には、当該収益分配金の全額が普通分配金となり、当該収益分配金落ち後の基準価額が当該受益者の個別元本を下回っている場合には、その下回る部分の額が元本払戻金（特別分配金）となり、当該収益分配金から当該元本払戻金（特別分配金）を控除した額が普通分配金となります。

なお、収益分配金に元本払戻金（特別分配金）が含まれる場合、収益分配金発生時にその個別元本から当該元本払戻金（特別分配金）を控除した額が、その後の当該受益者の個別元本となります。

税法が改正された場合等は、上記内容が変更になることがあります。

--- (参考情報) ファンドの総経費率 ---

総経費率(①+②)	運用管理費用の比率①	その他費用の比率②
0.91%	0.88%	0.03%

(表示桁数未満を四捨五入)

※対象期間:2022年1月27日~2023年1月26日

※対象期間の運用・管理にかかった費用の総額(原則として購入時手数料、売買委託手数料および有価証券取引税は含みません。消費税等のかかるものは消費税等を含みます。)を対象期間の平均受益権口数に平均基準価額(1口当たり)を乗じた数で除した総経費率(年率)です。

※指定投資信託証券(ブランドエクイティ マザーファンドを除きます。)(以下、投資先ファンドといいます。)にかかる費用は、その他費用(②)に含めています。

※総経費率には、ファンドにより購入時手数料、売買委託手数料および有価証券取引税以外にも計算に含まれない費用が存在する場合があります。

※なお、当ファンドについては、投資先ファンドも含め入手し得る情報において計算に含まれていない費用は認識しておりません。

※費用の詳細につきましては、対象期間の運用報告書(全体版)をご覧ください。

5【運用状況】

(1)【投資状況】

2023年7月31日現在

資産の種類	時価合計（円）	投資比率（％）
投資信託受益証券	1,345,407,240	79.27
内 日本	1,345,407,240	79.27
親投資信託受益証券	341,770,467	20.14
内 日本	341,770,467	20.14
コール・ローン、その他の資産（負債控除後）	10,143,831	0.60
純資産総額	1,697,321,538	100.00

（注1）投資比率は、ファンドの純資産総額に対する当該資産の時価の比率です。

（注2）資産の種類の内書は、当該資産の発行体又は上場金融商品取引所の国/地域別に表示しています。

（参考）

ブランドエクイティ マザーファンド

2023年7月31日現在

資産の種類	時価合計（円）	投資比率（％）
株式	7,469,420,890	96.77
内 日本	7,469,420,890	96.77
コール・ローン、その他の資産（負債控除後）	249,258,352	3.23
純資産総額	7,718,679,242	100.00

その他資産の投資状況

2023年7月31日現在

資産の種類	時価合計（円）	投資比率（％）
株価指数先物取引（買建）	69,810,000	0.90
内 日本	69,810,000	0.90

（注1）投資比率は、ファンドの純資産総額に対する当該資産の時価の比率です。

（注2）資産の種類の内書は、当該資産の発行体又は上場金融商品取引所の国/地域別に表示しています。

（注3）先物取引の時価は、原則として計算日に知りうる直近の日の主たる金融商品取引所等の発表する清算値段又は最終相場で評価しています。

Oneジャパンオープン（FOFs用）（適格機関投資家限定）

2023年7月31日現在

資産の種類	時価合計（円）	投資比率（％）
親投資信託受益証券	595,431,512	99.70
内 日本	595,431,512	99.70
コール・ローン、その他の資産（負債控除後）	1,766,728	0.30
純資産総額	597,198,240	100.00

（注1）投資比率は、ファンドの純資産総額に対する当該資産の時価の比率です。

（注2）資産の種類の内書は、当該資産の発行体又は上場金融商品取引所の国/地域別に表示しています。

One日本バリュー株ファンド（FOFs用）（適格機関投資家限定）

2023年7月31日現在

資産の種類	時価合計（円）	投資比率（％）
親投資信託受益証券	685,041,784	99.70
内 日本	685,041,784	99.70
コール・ローン、その他の資産（負債控除後）	2,040,956	0.30
純資産総額	687,082,740	100.00

（注1）投資比率は、ファンドの純資産総額に対する当該資産の時価の比率です。

（注2）資産の種類の内書は、当該資産の発行体又は上場金融商品取引所の国/地域別に表示しています。

One日本成長株ファンド（FOFs用）（適格機関投資家限定）

2023年7月31日現在

資産の種類	時価合計（円）	投資比率（％）
親投資信託受益証券	84,398,325	99.00
内 日本	84,398,325	99.00
コール・ローン、その他の資産（負債控除後）	849,411	1.00
純資産総額	85,247,736	100.00

（注1）投資比率は、ファンドの純資産総額に対する当該資産の時価の比率です。

（注2）資産の種類の内書は、当該資産の発行体又は上場金融商品取引所の国/地域別に表示しています。

（2）【投資資産】

【投資有価証券の主要銘柄】

2023年7月31日現在

順位	銘柄名 発行体の国/地域	種類	数量	簿価単価 簿価金額 （円）	評価単価 評価金額 （円）	利率 （％） 償還日	投資 比率 （％）
1	One日本バリュース株ファンド（FOFs用）（適格機関投資家限定） 日本	投資信託受益証券	387,507,295	1.4551 563,895,953	1.7406 674,495,197	- -	39.74
2	Oneジャパンオープン（FOFs用）（適格機関投資家限定） 日本	投資信託受益証券	267,511,960	1.9066 510,048,714	2.1940 586,921,240	- -	34.58
3	ブランドエクイティ マザーファンド 日本	親投資信託受益証券	107,922,972	2.6923 290,571,106	3.1668 341,770,467	- -	20.14
4	One日本成長株ファンド（FOFs用）（適格機関投資家限定） 日本	投資信託受益証券	59,349,070	1.3993 83,052,082	1.4152 83,990,803	- -	4.95

（注）投資比率は、ファンドの純資産総額に対する当該資産の時価の比率です。

投資有価証券の種類別投資比率

2023年7月31日現在

種類	投資比率（％）
投資信託受益証券	79.27
親投資信託受益証券	20.14
合計	99.40

（注）投資比率は、ファンドの純資産総額に対する当該資産の時価の比率です。

投資株式の業種別投資比率

該当事項はありません。

（参考）

ブランドエクイティ マザーファンド

2023年7月31日現在

順位	銘柄名 発行体の国/地域	種類 業種	数量	簿価単価 簿価金額 (円)	評価単価 評価金額 (円)	利率 (%) 償還日	投資 比率 (%)
1	ソニーグループ 日本	株式 電気機器	31,500	11,643.37 366,766,311	13,315.00 419,422,500	- -	5.43
2	トヨタ自動車 日本	株式 輸送用機器	145,600	1,792.86 261,041,757	2,386.00 347,401,600	- -	4.50
3	日立製作所 日本	株式 電気機器	36,200	6,849.00 247,933,800	9,298.00 336,587,600	- -	4.36
4	キーエンス 日本	株式 電気機器	4,300	63,161.44 271,594,221	63,760.00 274,168,000	- -	3.55
5	三菱UFJフィナンシャル・グループ 日本	株式 銀行業	233,200	830.00 193,556,000	1,146.00 267,247,200	- -	3.46
6	リクルートホールディングス 日本	株式 サービス業	50,900	3,725.00 189,602,500	4,933.00 251,089,700	- -	3.25
7	東京海上ホールディングス 日本	株式 保険業	66,600	2,541.00 169,230,600	3,259.00 217,049,400	- -	2.81
8	任天堂 日本	株式 その他製品	32,500	5,058.00 164,385,000	6,450.00 209,625,000	- -	2.72
9	東京エレクトロン 日本	株式 電気機器	9,600	16,578.44 159,153,046	21,245.00 203,952,000	- -	2.64
10	第一三共 日本	株式 医薬品	43,300	4,670.00 202,211,000	4,347.00 188,225,100	- -	2.44
11	味の素 日本	株式 食料品	32,400	4,502.00 145,864,800	5,537.00 179,398,800	- -	2.32
12	デンソー 日本	株式 輸送用機器	17,700	7,068.00 125,103,600	9,881.00 174,893,700	- -	2.27
13	ファナック 日本	株式 電気機器	35,500	4,669.32 165,761,099	4,348.00 154,354,000	- -	2.00
14	野村総合研究所 日本	株式 情報・通信業	37,100	2,922.00 108,406,200	4,031.00 149,550,100	- -	1.94
15	ダイキン工業 日本	株式 機械	5,100	23,178.26 118,209,162	28,690.00 146,319,000	- -	1.90
16	S M C 日本	株式 機械	1,900	68,602.54 130,344,843	74,150.00 140,885,000	- -	1.83
17	日本電信電話 日本	株式 情報・通信業	862,500	158.76 136,930,500	162.90 140,501,250	- -	1.82
18	ファーストリテイリング 日本	株式 小売業	3,900	27,370.00 106,743,000	35,560.00 138,684,000	- -	1.80
19	オリエンタルランド 日本	株式 サービス業	25,000	4,408.00 110,200,000	5,450.00 136,250,000	- -	1.77

20	村田製作所 日本	株式 電気機器	16,300	7,926.71 129,205,504	8,325.00 135,697,500	- -	1.76
21	伊藤忠商事 日本	株式 卸売業	23,500	4,125.00 96,937,500	5,750.00 135,125,000	- -	1.75
22	HOYA 日本	株式 精密機器	7,800	14,120.00 110,136,000	16,530.00 128,934,000	- -	1.67
23	キリンホールディングス 日本	株式 食料品	59,800	2,053.50 122,799,300	2,102.50 125,729,500	- -	1.63
24	信越化学工業 日本	株式 化学	26,500	4,177.00 110,690,500	4,679.00 123,993,500	- -	1.61
25	丸紅 日本	株式 卸売業	48,700	1,720.00 83,764,000	2,513.50 122,407,450	- -	1.59
26	ディスコ 日本	株式 機械	4,500	14,766.66 66,450,010	26,640.00 119,880,000	- -	1.55
27	ダイフク 日本	株式 機械	37,500	2,390.00 89,625,000	3,035.00 113,812,500	- -	1.47
28	三井住友トラスト・ホールディングス 日本	株式 銀行業	20,200	4,571.00 92,334,200	5,527.00 111,645,400	- -	1.45
29	三井物産 日本	株式 卸売業	17,700	5,531.07 97,899,974	5,541.00 98,075,700	- -	1.27
30	Zホールディングス 日本	株式 情報・通信業	233,200	380.40 88,709,280	395.80 92,300,560	- -	1.20

(注) 投資比率は、ファンドの純資産総額に対する当該資産の時価の比率です。

投資有価証券の種類別投資比率

2023年7月31日現在

種類	投資比率(%)
株式	96.77
合計	96.77

(注) 投資比率は、ファンドの純資産総額に対する当該資産の時価の比率です。

投資株式の業種別投資比率

2023年7月31日現在

業種	国内/外国	投資比率(%)
電気機器	国内	22.37
輸送用機器		7.60
機械		7.23
サービス業		7.08
情報・通信業		6.96
食料品		6.81
銀行業		5.83
卸売業		5.14
化学		4.50
その他製品		4.22
医薬品		3.49
保険業		3.09
小売業		2.95
精密機器		2.43
建設業		1.61

空運業	1.25
証券、商品先物取引業	1.17
電気・ガス業	1.12
不動産業	0.92
非鉄金属	0.53
ガラス・土石製品	0.47
合計	96.77

(注) 投資比率は、ファンドの純資産総額に対する当該資産の時価の比率です。

Oneジャパンオープン(FOFs用)(適格機関投資家限定)

2023年7月31日現在

順位	銘柄名 発行体の国/地域	種類	数量	簿価単価 簿価金額 (円)	評価単価 評価金額 (円)	利率 (%) 償還日	投資 比率 (%)
1	新光ジャパン マザーファンド 日本	親投資 信託受 益証券	72,348,908	6.9320 501,528,472	8.2300 595,431,512	- -	99.70

(注) 投資比率は、ファンドの純資産総額に対する当該資産の時価の比率です。

投資有価証券の種類別投資比率

2023年7月31日現在

種類	投資比率(%)
親投資信託受益証券	99.70
合計	99.70

(注) 投資比率は、ファンドの純資産総額に対する当該資産の時価の比率です。

投資株式の業種別投資比率

該当事項はありません。

One日本バリュー株ファンド(FOFs用)(適格機関投資家限定)

2023年7月31日現在

順位	銘柄名 発行体の国/地域	種類	数量	簿価単価 簿価金額 (円)	評価単価 評価金額 (円)	利率 (%) 償還日	投資 比率 (%)
1	MHAM日本バリュー株マ ザーファンド 日本	親投資 信託受 益証券	131,855,446	4.0115 528,950,649	5.1954 685,041,784	- -	99.70

(注) 投資比率は、ファンドの純資産総額に対する当該資産の時価の比率です。

投資有価証券の種類別投資比率

2023年7月31日現在

種類	投資比率(%)
親投資信託受益証券	99.70
合計	99.70

(注) 投資比率は、ファンドの純資産総額に対する当該資産の時価の比率です。

投資株式の業種別投資比率

該当事項はありません。

One日本成長株ファンド(FOFs用)(適格機関投資家限定)

2023年7月31日現在

順位	銘柄名 発行体の国/地域	種類	数量	簿価単価 簿価金額 (円)	評価単価 評価金額 (円)	利率 (%) 償還日	投資 比率 (%)
1	MHAM日本成長株マザー ファンド 日本	親投資 信託受 益証券	17,515,477	4.4375 77,725,239	4.8185 84,398,325	- -	99.00

(注) 投資比率は、ファンドの純資産総額に対する当該資産の時価の比率です。

投資有価証券の種類別投資比率

2023年7月31日現在

種類	投資比率(%)
親投資信託受益証券	99.00
合計	99.00

(注) 投資比率は、ファンドの純資産総額に対する当該資産の時価の比率です。

投資株式の業種別投資比率

該当事項はありません。

【投資不動産物件】

該当事項はありません。

(参考)

ブランドエクイティ マザーファンド

該当事項はありません。

Oneジャパンオープン(FOFs用)(適格機関投資家限定)

該当事項はありません。

One日本バリュー株ファンド(FOFs用)(適格機関投資家限定)

該当事項はありません。

One日本成長株ファンド(FOFs用)(適格機関投資家限定)

該当事項はありません。

【その他投資資産の主要なもの】

該当事項はありません。

(参考)

ブランドエクイティ マザーファンド

2023年7月31日現在

種類	取引所	資産の名称	買建/ 売建	数量	簿価金額 (円)	評価金額 (円)	投資比率 (%)
株価指数先物 取引	大阪取引所	TOPIX 先物 0509月	買建	3	66,315,990	69,810,000	0.90

(注1) 投資比率は、ファンドの純資産総額に対する当該資産の時価の比率です。

(注2) 先物取引の時価は、原則として計算日に知りうる直近の日の主たる金融商品取引所等の発表する清算値段又は最終相場で評価しています。

Oneジャパンオープン(FOFs用)(適格機関投資家限定)

該当事項はありません。

One日本バリュー株ファンド(FOFs用)(適格機関投資家限定)

該当事項はありません。

One日本成長株ファンド（FOFs用）（適格機関投資家限定）

該当事項はありません。

（３）【運用実績】

【純資産の推移】

直近日（2023年7月末）、同日前1年以内における各月末及び下記計算期間末における純資産の推移は次の通りです。

	純資産総額 （分配落） （百万円）	純資産総額 （分配付） （百万円）	1口当たりの 純資産額 （分配落）（円）	1口当たりの 純資産額 （分配付）（円）
第1計算期間末 (2020年1月27日)	252	252	1.1555	1.1555
第2計算期間末 (2021年1月26日)	428	428	1.4946	1.4946
第3計算期間末 (2022年1月26日)	1,045	1,045	1.4774	1.4774
第4計算期間末 (2023年1月26日)	1,411	1,411	1.4413	1.4413
2022年7月末日	1,193	-	1.4307	-
8月末日	1,232	-	1.4629	-
9月末日	1,258	-	1.3817	-
10月末日	1,321	-	1.4043	-
11月末日	1,385	-	1.4561	-
12月末日	1,336	-	1.3861	-
2023年1月末日	1,414	-	1.4408	-
2月末日	1,463	-	1.4489	-
3月末日	1,528	-	1.4576	-
4月末日	1,545	-	1.4858	-
5月末日	1,544	-	1.5709	-
6月末日	1,634	-	1.6763	-
7月末日	1,697	-	1.6834	-

【分配の推移】

	1口当たりの分配金（円）
第1計算期間	0.0000
第2計算期間	0.0000
第3計算期間	0.0000
第4計算期間	0.0000
2023年1月27日～2023年7月26日	-

【収益率の推移】

	収益率（％）
第1計算期間	15.6
第2計算期間	29.3
第3計算期間	1.2
第4計算期間	2.4
2023年1月27日～2023年7月26日	16.2

（注）収益率は期間騰落率です。

(4) 【設定及び解約の実績】

	設定口数	解約口数
第1計算期間	264,219,091	46,098,881
第2計算期間	303,606,826	234,868,546
第3計算期間	506,771,259	86,242,557
第4計算期間	474,040,628	201,937,294
2023年1月27日～ 2023年7月26日	170,660,421	146,907,987

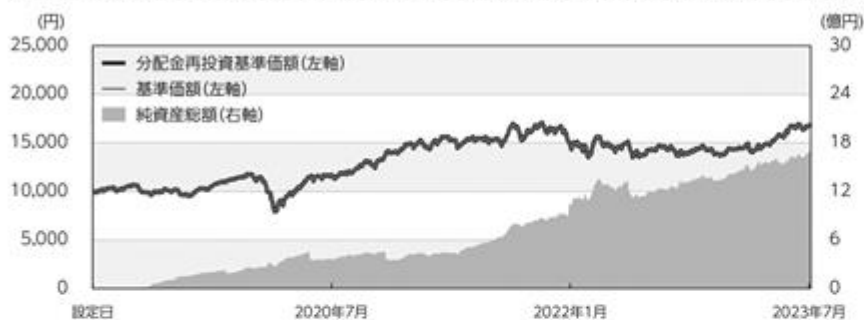
(注1) 本邦外における設定及び解約はありません。

(注2) 第1計算期間の設定口数には、当初設定口数を含みます。

参考情報

データの基準日:2023年7月31日

基準価額・純資産の推移（2019年1月18日～2023年7月31日）



※基準価額は1万口当たり・信託報酬控除後の価額です。

※分配金再投資基準価額は、税引前の分配金を再投資したものとみなして計算したものであり、実際の基準価額とは異なります。
(設定日:2019年1月18日)

分配の推移(税引前)

2020年1月	0円
2021年1月	0円
2022年1月	0円
2023年1月	0円
設定来累計	0円

※分配金は1万口当たりです。

主要な資産の状況

■組入状況 ※比率(%)は、純資産総額に対する当該資産の時価比率です。

順位	銘柄名	比率(%)
1	One日本バリュー株ファンド(FOFs用)(適格機関投資家限定)	39.74
2	Oneジャパンオープン(FOFs用)(適格機関投資家限定)	34.58
3	ブランドエクイティ マザーファンド	20.14
4	One日本成長株ファンド(FOFs用)(適格機関投資家限定)	4.95

■ブランドエクイティ マザーファンド

※比率(%)は、当該マザーファンドの純資産総額に対する当該資産の時価比率です。

組入上位5銘柄

順位	銘柄名	種類	国/地域	業種	比率(%)
1	ソニーグループ	株式	日本	電気機器	5.43
2	トヨタ自動車	株式	日本	輸送用機器	4.50
3	日立製作所	株式	日本	電気機器	4.36
4	キーエンス	株式	日本	電気機器	3.55
5	三菱UFJフィナンシャルグループ	株式	日本	銀行業	3.46

■Oneジャパンオープン(FOFs用)(適格機関投資家限定)

※比率(%)は、純資産総額に対する当該資産の時価比率です。

組入銘柄

順位	銘柄名	比率(%)
1	新光ジャパン マザーファンド	99.70

■新光ジャパン マザーファンド

※比率(%)は、当該マザーファンドの純資産総額に対する当該資産の時価比率です。

組入上位5銘柄

順位	銘柄名	種類	国/地域	業種	比率(%)
1	ソニーグループ	株式	日本	電気機器	3.64
2	三菱商事	株式	日本	卸売業	3.01
3	キーエンス	株式	日本	電気機器	2.99
4	デンソー	株式	日本	輸送用機器	2.97
5	ルネサスエレクトロニクス	株式	日本	電気機器	2.74

○掲載データ等はいくまでも過去の実績であり、将来の運用成果を示唆、保証するものではありません。

○ベンチマークの情報はあくまで参考情報であり、ファンドの運用実績ではありません。

○委託会社のホームページ等で運用状況が開示されている場合があります。

データの基準日:2023年7月31日

■One日本バリュー株ファンド(FOFs用)(適格機関投資家限定)

※比率(%)は、純資産総額に対する当該資産の時価比率です。

組入銘柄

順位	銘柄名	比率(%)
1	MHAM日本バリュー株マザーファンド	99.70

■MHAM日本バリュー株マザーファンド

※比率(%)は、当該マザーファンドの純資産総額に対する当該資産の時価比率です。

組入上位5銘柄

順位	銘柄名	種類	国/地域	業種	比率(%)
1	三菱UFJフィナンシャル・グループ	株式	日本	銀行業	4.17
2	トヨタ自動車	株式	日本	輸送用機器	3.99
3	三菱商事	株式	日本	卸売業	3.62
4	日本電信電話	株式	日本	情報・通信業	3.60
5	日立製作所	株式	日本	電気機器	3.24

■One日本成長株ファンド(FOFs用)(適格機関投資家限定)

※比率(%)は、純資産総額に対する当該資産の時価比率です。

組入銘柄

順位	銘柄名	比率(%)
1	MHAM日本成長株マザーファンド	99.00

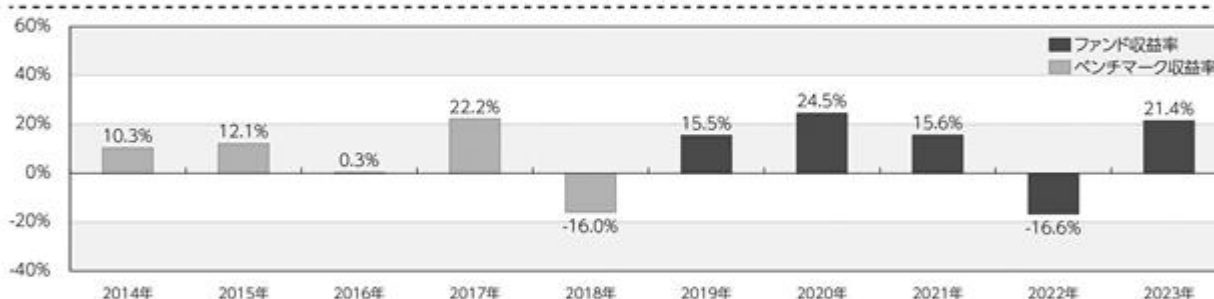
■MHAM日本成長株マザーファンド

※比率(%)は、当該マザーファンドの純資産総額に対する当該資産の時価比率です。

組入上位5銘柄

順位	銘柄名	種類	国/地域	業種	比率(%)
1	朝日インテック	株式	日本	精密機器	2.14
2	KeePer技研	株式	日本	サービス業	2.04
3	ルネサスエレクトロニクス	株式	日本	電気機器	2.00
4	ジャパンマテリアル	株式	日本	サービス業	1.93
5	住友ベークライト	株式	日本	化学	1.83

年間収益率の推移(暦年ベース)



※年間収益率は、分配金再投資基準価額をもとに計算したものです。

※2019年は設定日から年末までの収益率、および2023年については年初から基準日までの収益率を表示しています。

※2018年以前は、ベンチマークの収益率を表示しています。当ファンドのベンチマークは「東証株価指数(TOPIX)(配当込み)」です。

○掲載データ等はあくまでも過去の実績であり、将来の運用成果を示唆、保証するものではありません。

○ベンチマークの情報はあくまで参考情報であり、ファンドの運用実績ではありません。

○委託会社のホームページ等で運用状況が開示されている場合があります。

第2【管理及び運営】

1【申込（販売）手続等】

(イ) ファンドは、ラップ口座にかかる契約に基づいて、ラップ口座の資金を運用するためのファンドです。

ファンドの受益権の取得申込者は、販売会社にラップ口座を開設した者等に限るものとします。

当該契約については、同様の権利義務関係を規定する名称の異なる契約を使用することがあります。

(ロ) 取得申込者は、「分配金受取コース」および「分配金再投資コース」について、販売会社ごとに定める申込単位で、取得申込受付日の翌営業日の基準価額で購入することができます。ただし、「分配金再投資コース」で収益分配金を再投資する場合は1口単位となります。

取得申込者は、販売会社に取引口座を開設のうえ、申込金額を販売会社が指定する期日までに支払うものとします。

(ハ) 「分配金再投資コース」での取得申込者は、販売会社との間で「自動けいぞく投資約款」（別の名称で同様の権利義務を規定する約款を含みます。）にしたがって契約（以下「別に定める契約」といいます。）を締結します。

(ニ) 取得申込みの受付は、原則として営業日の午後3時までとし、当該受付時間を過ぎた場合の申込受付日は翌営業日となります。ただし、受付時間は販売会社によって異なる場合があります。

(ホ) 委託者は、金融商品取引所等における取引の停止、決済機能の停止、その他やむを得ない事情があるときは、取得申込みの受付を中止することおよびすでに受付けた取得申込みの受付を取り消すことができます。ただし、別に定める契約に基づく収益分配金の再投資にかかる追加信託金の申込みに限ってこれを受付けるものとします。

2【換金（解約）手続等】

一部解約（解約請求によるご解約）

(イ) 受益者は、「分配金受取コース」および「分配金再投資コース」の両コースとも、販売会社が定める単位をもって一部解約の実行を請求することができます。

なお、受付は原則として営業日の午後3時までとし、当該受付時間を過ぎた場合の申込受付日は翌営業日となります。ただし、受付時間は販売会社によって異なる場合があります。

また、信託財産の資金管理を円滑に行うため、大口の解約請求に制限を設ける場合があります。

(ロ) 受益者が一部解約の実行の請求をするときは、販売会社に対し、振替受益権をもって行うものとします。

(ハ) 委託者は、一部解約の実行の請求を受付けた場合には、この信託契約の一部を解約します。また、社振法の規定にしたがい当該振替機関等の口座において当該口数の減少の記載または記録が行われます。

(ニ) 一部解約の価額は、一部解約の実行の請求受付日の翌営業日の基準価額とします。

一部解約に関して課税対象者にかかる所得税および地方税（法人の受益者の場合は所得税のみ）に相当する金額が控除されます。

なお、一部解約の価額は、毎営業日に算出されますので、販売会社または下記にお問い合わせください。

アセットマネジメントOne株式会社

コールセンター 0120-104-694

（受付時間は営業日の午前9時から午後5時までです。）

基準価額につきましては、アセットマネジメントOne株式会社のインターネットホームページ（<https://www.am-one.co.jp/>）または、原則として計算日の翌日付の日本経済新聞朝刊に掲載されます。また、お問い合わせいただけます基準価額および一部解約の価額は、前日以前のものとなります。

- （ホ）一部解約金は、受益者の請求を受付けた日から起算して、原則として、6営業日目から販売会社において受益者に支払われます。
- （ヘ）委託者は、金融商品取引所等における取引の停止、決済機能の停止、その他やむを得ない事情があるときは、一部解約の実行の請求の受付を中止することおよびすでに受付けた一部解約の実行の請求の受付を取り消すことができます。
- （ト）上記（ヘ）により一部解約の実行の請求の受付が中止された場合には、受益者は当該受付中止以前に行った当日の一部解約の実行の請求を撤回できます。ただし、受益者がその一部解約の実行の請求を撤回しない場合には、一部解約の価額は、当該受付中止を解除した後の最初の基準価額の計算日に一部解約の実行の請求を受付けたものとして、上記（二）の規定に準じて計算された価額とします。

3【資産管理等の概要】

（1）【資産の評価】

基準価額とは、信託財産に属する資産（受入担保金代用有価証券および借入有価証券を除きます。）を法令および一般社団法人投資信託協会規則にしたがって時価評価して得た信託財産の資産総額から負債総額を控除した金額（以下「純資産総額」といいます。）を、計算日における受益権口数で除した金額をいいます。

基準価額は、毎営業日に算出されますので、販売会社または下記にお問い合わせください。

アセットマネジメントOne株式会社

コールセンター 0120-104-694

（受付時間は営業日の午前9時から午後5時までです。）

インターネットホームページ

<https://www.am-one.co.jp/>

基準価額は、原則として計算日の翌日付の日本経済新聞朝刊に掲載されます。また、お問い合わせいただけます基準価額は、前日以前のものとなります。

< 主な投資対象の時価評価方法の原則 >

投資対象	評価方法
内国投資信託証券	計算日の前営業日の基準価額
マザーファンド 受益証券	計算日の基準価額

(2)【保管】

該当事項はありません。

(3)【信託期間】

当ファンドの信託期間は、原則として無期限です。

(4)【計算期間】

当ファンドの計算期間は、原則として毎年1月27日から翌年1月26日までとします。

上記にかかわらず、上記の原則により各計算期間終了日に該当する日(以下「該当日」といいます。)が休業日のとき、各計算期間終了日は、該当日の翌営業日とし、その翌日より次の計算期間が開始されるものとします。ただし、最終計算期間の終了日は、信託約款に定める信託期間の終了日とします。

(5)【その他】

a. 信託の終了(信託契約の解約)

(イ) 委託者は、信託期間中において、信託契約を解約することが受益者のために有利であると認める場合、受益権口数が10億口を下回ることとなった場合、またはやむを得ない事情が発生した場合は、受託者と合意のうえ、信託契約を解約し、信託を終了させることができます。この場合において、委託者は、あらかじめ、解約しようとする旨を監督官庁に届け出ます。

(ロ) 委託者は、上記(イ)の事項について、下記「c. 書面決議の手続き」の規定にしたがいま

す。

(ハ) 委託者は、監督官庁より信託契約の解約の命令を受けたときは、その命令にしたがい、信託契約を解約し信託を終了させます。

(ニ) 委託者が監督官庁より登録の取消を受けたとき、解散したときまたは業務を廃止したときは、委託者は、信託契約を解約し、信託を終了させます。

上記の規定にかかわらず、監督官庁が信託契約に関する委託者の業務を他の委託者に引き継ぐことを命じたときは、この信託は、下記「c. 書面決議の手続き」の規定における書面決議が否決された場合を除き、当該委託者と受託者との間において存続します。

(ホ) 受託者は、委託者の承諾を受けてその任務を辞任することができます。受託者がその任務に違反して信託財産に著しい損害を与えたこと、その他重要な事由があるときは、委託者または受益者は、裁判所に受託者の解任を申立てることができます。受託者が辞任した場合、または裁判所が受託者を解任した場合、委託者は、下記「b. 信託約款の変更等」の規定にしたがい、新受託者を選任します。なお、受益者は、上記によって行う場合を除き、受託者を解任することはできないものとします。

委託者が新受託者を選任できないときは、委託者は信託契約を解約し、信託を終了させます。

b. 信託約款の変更等

(イ) 委託者は、受益者の利益のため必要と認めるときまたはやむを得ない事情が発生したときは、受託者と合意のうえ、信託約款を変更することまたはこの信託と他の投資信託との併合(投資信託及び投資法人に関する法律第16条第2号に規定する「委託者指図型投資信託の併合」をいいます。以下同じ。)を行うことができるものとし、あらかじめ、変更または併合しようとする旨およびその内容を監督官庁に届け出ます。

(ロ) 委託者は、上記(イ)の事項(信託約款の変更事項にあっては、その内容が重大なものに該当する場合に限り、併合事項にあっては、その併合が受益者の利益におよぼす影響が軽微なものに該当する場合を除きます。以下「重大な約款の変更等」といいます。)について、下記「c. 書面決議の手続き」の規定にしがいます。

(ハ) 委託者は、監督官庁の命令に基づいて信託約款を変更しようとするときは、上記(イ)および(ロ)の規定にしがいます。

信託約款は上記に定める以外の方法によって変更することができないものとします。

c. 書面決議の手続き

(イ) 委託者は、上記「a. 信託の終了(信託契約の解約)」(イ)について、または「b. 信託約款の変更等」(イ)の事項のうち重大な約款の変更等について、書面による決議(以下「書面決議」といいます。)を行います。この場合において、あらかじめ、書面決議の日ならびに信託契約の解約の理由または重大な約款の変更等の内容およびその理由などの事項を定め、当該決議の日の2週間前までに、当ファンドにかかる知っている受益者に対し、書面をもってこれらの事項を記載した書面決議の通知を發します。

(ロ) 上記(イ)の書面決議において、受益者(委託者およびこの信託の信託財産にこの信託の受益権が属するときの当該受益権にかかる受益者としての受託者を除きます。以下(ロ)において同じ。)は受益権の口数に応じて、議決権を有し、これを行行使することができます。なお、知っている受益者が議決権を行行使しないときは、当該知っている受益者は書面決議について賛成するものとみなします。

(ハ) 上記(イ)の書面決議は議決権を行行使することができる受益者の議決権の3分の2以上に当たる多数をもって行います。

(ニ) 重大な約款の変更等における書面決議の効力は、当ファンドのすべての受益者に対してその効力を生じます。

(ホ) 上記(イ)から(ニ)までの規定は、委託者が信託契約の解約または重大な約款の変更等について提案をした場合において、当該提案につき、当ファンドにかかるすべての受益者が書面または電磁的記録により同意の意思表示をしたときには適用しません。また、信託財産の状態に照らし、真にやむを得ない事情が生じている場合であって、上記(イ)から(ハ)までに規定する当ファンドの解約の手続きを行うことが困難な場合には適用しません。

(ヘ) 上記(イ)から(ホ)の規定にかかわらず、当ファンドにおいて併合の書面決議が可決された場合にあっては、当該併合にかかる一または複数の他の投資信託において当該併合の書面決議が否決された場合は、当該他の投資信託との併合を行うことはできません。

d. 反対受益者の受益権買取請求の不適用

当ファンドは、受益者が一部解約請求を行ったときは、委託者が信託契約の一部の解約をすることにより当該請求に応じ、当該受益権の公正な価格が当該受益者に一部解約金として支払われることとなる委託者指図型投資信託に該当するため、信託契約の解約または重大な約款の変更等を行う場合において、投資信託及び投資法人に関する法律第18条第1項に定める反対受益者による受益権買取請求の規定の適用を受けません。

e. 運用報告書

委託者は、毎決算時および償還時に交付運用報告書を作成し、知っている受益者に対し、販売会社を通じて交付します。

運用報告書(全体版)は、下記「f. 公告」に記載の委託者のホームページにおいて開示します。ただし、受益者から運用報告書(全体版)の交付の請求があった場合には、これを交付します。

f. 公告

委託者が受益者に対してする公告は、電子公告の方法により行い、次のアドレスに掲載します。

<https://www.am-one.co.jp/>

なお、電子公告による公告をすることができない事故その他やむを得ない事由が生じた場合の公告は、日本経済新聞に掲載します。

g. 委託者の事業の譲渡および承継に伴う取り扱い

委託者は、事業の全部または一部を譲渡することがあり、これに伴い、信託契約に関する事業を譲渡することがあります。

委託者は、分割により事業の全部または一部を承継させることがあり、これに伴い、信託契約に関する事業を承継させることがあります。

h. 信託事務処理の再信託

(イ) 受託者は、当ファンドにかかる信託事務の処理の一部について株式会社日本カストディ銀行と再信託契約を締結し、これを委託することがあります。その場合には、再信託にかかる契約書類に基づいて所定の事務を行います。

(ロ) 上記(イ)における株式会社日本カストディ銀行に対する業務の委託については、受益者の保護に支障を生じることがない場合に行うものとします。

i. 信託業務の委託等

(イ) 受託者は、委託者と協議のうえ、信託業務の一部について、信託業法第22条第1項に定める信託業務の委託をするときは、以下に掲げる基準のすべてに適合するもの(受託者の利害関係人を含みます。)を委託先として選定します。

1. 委託先の信用力に照らし、継続的に委託業務の遂行に懸念がないこと
2. 委託先の委託業務にかかる実績等に照らし、委託業務を確実に処理する能力があると認められること
3. 委託される信託財産に属する財産と自己の固有財産その他の財産とを区分する等の管理を行う体制が整備されていること
4. 内部管理に関する業務を適正に遂行するための体制が整備されていること

(ロ) 受託者は、上記(イ)に定める委託先の選定にあたっては、当該委託先が上記(イ)各号に掲げる基準に適合していることを確認するものとします。

(ハ) 上記(イ)および(ロ)にかかわらず、受託者は、次の各号に掲げる業務を、受託者および委託者が適当と認める者(受託者の利害関係人を含みます。)に委託することができるものとします。

1. 信託財産の保存にかかる業務
2. 信託財産の性質を変えない範囲内において、その利用または改良を目的とする業務
3. 委託者のみの指図により信託財産の処分およびその他の信託の目的の達成のために必要な行為にかかる業務
4. 受託者が行う業務の遂行にとって補助的な機能を有する行為

j. 他の受益者の氏名等の開示の請求の制限

受益者は、委託者または受託者に対し、次に掲げる事項の開示の請求を行うことはできません。

1. 他の受益者の氏名または名称および住所
2. 他の受益者が有する受益権の内容

k. 関係法人との契約の更改

委託者と販売会社との間において締結している「証券投資信託に関する基本契約」の有効期間は契約の締結日から1年ですが、期間満了前に委託者、販売会社いずれからも別段の意思表示のないときは自動的に1年間更新されるものとし、その後も同様とします。

委託者と投資顧問会社との間において締結している「投資顧問契約」の有効期間は契約の締結日から投資信託約款に基づくファンドの信託終了日までとし、途中での更新は行いません。なお、委託者、投資顧問会社は、法律による解除権の行使以外に、相手方に対する6ヵ月前の書面による解約申し入れによりこの契約を解約できるものとし、ます。

4【受益者の権利等】

a. 収益分配金請求権

受益者は、委託会社の決定した収益分配金を、持ち分に応じて請求する権利を有します。

受益者が収益分配金支払開始日から5年間支払いを請求しないときは、その権利を失い、受託会社から交付を受けた金銭は、委託会社に帰属します。

収益分配金は、決算日において振替機関等の振替口座簿に記載または記録されている受益者(当該収益分配金にかかる決算日以前において一部解約が行われた受益権にかかる受益者を除きます。また、当該収益分配金にかかる計算期間の末日以前に設定された受益権で取得申込代金支払前のため委託会社または販売会社の名義で記載または記録されている受益権については原則として取得申込者)に、原則として決算日から起算して5営業日までにお支払いを開始します。

なお、「分配金再投資コース」により収益分配金を再投資する受益者に対しては、委託会社は受託会社から受けた収益分配金を、原則として毎計算期間終了日の翌営業日に販売会社に交付します。販売会社は、受益者に対し遅滞なく収益分配金の再投資にかかる受益権の売付を行います。再投資により増加した受益権は、振替口座簿に記載または記録されます。

b. 償還金請求権

受益者は、持ち分に応じて償還金を請求する権利を有します。

受益者が信託終了による償還金について支払開始日から10年間支払いを請求しないときは、その権利を失い、受託会社から交付を受けた金銭は、委託会社に帰属します。

償還金は、償還日において振替機関等の振替口座簿に記載または記録されている受益者(償還日以前において一部解約が行われた受益権にかかる受益者を除きます。また、当該償還日以前に設定された受益権で取得申込代金支払前のため、委託会社または販売会社の名義で記載または記録されている受益権については原則として取得申込者)に、原則として償還日(休業日の場合は翌営業日)から起算して5営業日までにお支払いを開始します。

c. 一部解約請求権

受益者は、自己に帰属する受益権について、一部解約の実行の請求をすることができます。

d. 帳簿書類の閲覧・謄写の請求権

受益者は、委託会社に対し、その営業時間内に当該受益者にかかる信託財産に関する帳簿書類の閲覧または謄写を請求することができます。

第3【ファンドの経理状況】

(1) 当ファンドの財務諸表は、「財務諸表等の用語、様式及び作成方法に関する規則」(昭和38年大蔵省令第59号)並びに同規則第2条の2の規定により、「投資信託財産の計算に関する規則」(平成12年総理府令第133号)に基づいて作成しております。

なお、財務諸表に記載している金額は、円単位で表示しております。

(2) 当ファンドは、金融商品取引法第193条の2第1項の規定に基づき、第4期計算期間(2022年1月27日から2023年1月26日まで)の財務諸表について、EY新日本有限責任監査法人による監査を受けております。

1【財務諸表】

【国内株式アクティブファンドセレクション（ラップ専用）】

(1)【貸借対照表】

(単位：円)

	第3期 2022年1月26日現在	第4期 2023年1月26日現在
資産の部		
流動資産		
コール・ローン	8,210,616	12,931,224
投資信託受益証券	522,668,085	1,124,814,539
親投資信託受益証券	517,755,570	280,170,778
流動資産合計	1,048,634,271	1,417,916,541
資産合計	1,048,634,271	1,417,916,541
負債の部		
流動負債		
未払解約金	-	425,334
未払受託者報酬	132,581	216,206
未払委託者報酬	3,403,837	5,550,388
その他未払費用	6,187	10,148
流動負債合計	3,542,605	6,202,076
負債合計	3,542,605	6,202,076
純資産の部		
元本等		
元本	707,387,192	979,490,526
剰余金		
期末剰余金又は期末欠損金（ ）	337,704,474	432,223,939
（分配準備積立金）	84,456,704	66,729,327
元本等合計	1,045,091,666	1,411,714,465
純資産合計	1,045,091,666	1,411,714,465
負債純資産合計	1,048,634,271	1,417,916,541

(2) 【損益及び剰余金計算書】

(単位:円)

	第3期		第4期	
	自	2021年1月27日 2022年1月26日	自	2022年1月27日 2023年1月26日
営業収益				
受取利息		29		101
有価証券売買等損益		33,456,233		8,638,338
営業収益合計		33,456,204		8,638,237
営業費用				
支払利息		1,276		4,204
受託者報酬		208,792		412,075
委託者報酬		5,361,182		10,578,634
その他費用		9,704		19,336
営業費用合計		5,580,954		11,014,249
営業利益又は営業損失()		39,037,158		19,652,486
経常利益又は経常損失()		39,037,158		19,652,486
当期純利益又は当期純損失()		39,037,158		19,652,486
一部解約に伴う当期純利益金額の分配額又は一部解約に伴う当期純損失金額の分配額()		3,947,488		2,576,705
期首剰余金又は期首欠損金()		141,871,364		337,704,474
剰余金増加額又は欠損金減少額		282,718,820		206,738,388
当期一部解約に伴う剰余金増加額又は欠損金減少額		-		-
当期追加信託に伴う剰余金増加額又は欠損金減少額		282,718,820		206,738,388
剰余金減少額又は欠損金増加額		43,901,064		95,143,142
当期一部解約に伴う剰余金減少額又は欠損金増加額		43,901,064		95,143,142
当期追加信託に伴う剰余金減少額又は欠損金増加額		-		-
分配金		-		-
期末剰余金又は期末欠損金()		337,704,474		432,223,939

(3) 【注記表】

(重要な会計方針に係る事項に関する注記)

項目	第4期	
	自 2022年1月27日	至 2023年1月26日
1. 有価証券の評価基準及び評価方法	<p>投資信託受益証券 移動平均法に基づき、原則として時価で評価しております。時価評価にあたっては、投資信託受益証券の基準価額に基づいて評価しております。</p> <p>親投資信託受益証券 移動平均法に基づき、原則として時価で評価しております。時価評価にあたっては、親投資信託受益証券の基準価額に基づいて評価しております。</p>	

(貸借対照表に関する注記)

項目	第3期	第4期
	2022年1月26日現在	2023年1月26日現在
1. 期首元本額	286,858,490円	707,387,192円
期中追加設定元本額	506,771,259円	474,040,628円
期中一部解約元本額	86,242,557円	201,937,294円
2. 受益権の総数	707,387,192口	979,490,526口

(損益及び剰余金計算書に関する注記)

項目	第3期	第4期
	自 2021年1月27日 至 2022年1月26日	自 2022年1月27日 至 2023年1月26日
1. 分配金の計算過程	<p>計算期間末における費用控除後の配当等収益(0円)、費用控除後、繰越欠損金を補填した有価証券売買等損益(0円)、信託約款に規定される収益調整金(253,247,770円)及び分配準備積立金(84,456,704円)より分配対象収益は337,704,474円(1万口当たり4,773.96円)であります、分配を行っておりません。</p>	<p>計算期間末における費用控除後の配当等収益(0円)、費用控除後、繰越欠損金を補填した有価証券売買等損益(0円)、信託約款に規定される収益調整金(373,880,426円)及び分配準備積立金(66,729,327円)より分配対象収益は440,609,753円(1万口当たり4,498.35円)であります、分配を行っておりません。</p>

(金融商品に関する注記)

1. 金融商品の状況に関する事項

項目	第3期	第4期
	自 2021年1月27日 至 2022年1月26日	自 2022年1月27日 至 2023年1月26日
1. 金融商品に対する取組方針	<p>当ファンドは、証券投資信託であり、信託約款に規定する「運用の基本方針」に従い、有価証券等の金融商品に対して投資として運用することを目的としております。</p>	同左

2. 金融商品の内容及び当該金融商品に係るリスク	当ファンドが保有する金融商品の種類は、有価証券、コール・ローン等の金銭債権及び金銭債務であります。当ファンドが保有する有価証券の詳細は「附属明細表」に記載しております。これらは、市場リスク（価格変動リスク、為替変動リスク、金利変動リスク）、信用リスク、及び流動性リスクを有しております。	同左
3. 金融商品に係るリスク管理体制	運用担当部署から独立したコンプライアンス・リスク管理担当部署が、運用リスクを把握、管理し、その結果に基づき運用担当部署へ対応の指示等を行うことにより、適切な管理を行います。運用評価委員会等はこれらの運用リスク管理状況の報告を受け、総合的な見地から運用状況全般の管理を行います。	同左

2. 金融商品の時価等に関する事項

項目	第3期 2022年1月26日現在	第4期 2023年1月26日現在
1. 貸借対照表計上額、時価及びその差額	貸借対照表上の金融商品は原則としてすべて時価で評価しているため、貸借対照表計上額と時価との差額はありません。	同左
2. 時価の算定方法	(1)有価証券 「(重要な会計方針に係る事項に関する注記)」にて記載しております。 (2)デリバティブ取引 該当事項はありません。 (3)上記以外の金融商品 上記以外の金融商品（コール・ローン等の金銭債権及び金銭債務）は短期間で決済されるため、帳簿価額は時価と近似していることから、当該帳簿価額を時価としております。	同左
3. 金融商品の時価等に関する事項についての補足説明	金融商品の時価には、市場価格に基づく価額のほか、市場価格がない場合には合理的に算定された価額が含まれております。当該価額の算定においては一定の前提条件等を採用しているため、異なる前提条件等によった場合、当該価額が異なることもあります。	金融商品の時価の算定においては一定の前提条件等を採用しているため、異なる前提条件等によった場合、当該価額が異なることもあります。

(有価証券に関する注記)

売買目的有価証券

種類	第3期 2022年1月26日現在	第4期 2023年1月26日現在
	当期の 損益に含まれた 評価差額（円）	当期の 損益に含まれた 評価差額（円）
投資信託受益証券	4,600,324	61,998,723
親投資信託受益証券	29,909,630	22,863,825
合計	34,509,954	39,134,898

（デリバティブ取引等に関する注記）

該当事項はありません。

（関連当事者との取引に関する注記）

該当事項はありません。

（1口当たり情報に関する注記）

	第3期 2022年1月26日現在	第4期 2023年1月26日現在
1口当たり純資産額 （1万口当たり純資産額）	1.4774円 (14,774円)	1.4413円 (14,413円)

（４）【附属明細表】

第1 有価証券明細表

（１）株式

該当事項はありません。

（２）株式以外の有価証券

2023年1月26日現在

種類	銘柄	券面総額 （円）	評価額 （円）	備考
投資信託受益証券	Oneジャパンオープン（FOFs用）（適格機関投資家限定）	259,368,249	492,073,442	
	One日本バリュー株ファンド（FOFs用）（適格機関投資家限定）	388,187,256	561,901,053	
	One日本成長株ファンド（FOFs用）（適格機関投資家限定）	50,686,924	70,840,044	
投資信託受益証券 合計		698,242,429	1,124,814,539	
親投資信託受益証券	ブランドエクイティ マザーファンド	105,133,693	280,170,778	
親投資信託受益証券 合計		105,133,693	280,170,778	
合計			1,404,985,317	

（注）投資信託受益証券及び親投資信託受益証券における券面総額欄の数値は、証券数を表示しております。

第2 信用取引契約残高明細表

該当事項はありません。

第3 デリバティブ取引及び為替予約取引の契約額等及び時価の状況表

該当事項はありません。

（参考）

当ファンドは、「Oneジャパンオープン（FOFs用）（適格機関投資家限定）」投資信託証券、「One日本バリュー株ファンド（FOFs用）（適格機関投資家限定）」投資信託証券、「One日本成長株ファンド（FOFs用）（適格機関投資家限定）」投資信託証券及び「ブランドエクイティ マザーファンド」受益証券を主要投資対象としており、貸借対照表の資産の部に計上された「投資信託受益証券」及び「親投資信託受益証券」は、すべてこれらの証券であります。

同投資信託の状況は以下の通りであります。

なお、以下に記載した状況は監査の対象外となっております。

ブランドエクイティ マザーファンド
貸借対照表

(単位:円)

2023年1月26日現在

資産の部	
流動資産	
コール・ローン	460,128,556
株式	6,291,810,600
未収配当金	12,386,100
流動資産合計	6,764,325,256
資産合計	6,764,325,256
負債の部	
流動負債	
流動負債合計	-
負債合計	-
純資産の部	
元本等	
元本	2,538,340,980
剰余金	
剰余金又は欠損金()	4,225,984,276
元本等合計	6,764,325,256
純資産合計	6,764,325,256
負債純資産合計	6,764,325,256

注記表

(重要な会計方針に係る事項に関する注記)

項目	自 2022年1月27日 至 2023年1月26日
1. 有価証券の評価基準及び評価方法	株式 移動平均法に基づき、原則として時価で評価しております。時価評価にあたっては、金融商品取引所等における最終相場（最終相場のないものについては、それに準ずる価額）、又は金融商品取引業者等から提示される気配相場に基づいて評価しております。
2. 収益及び費用の計上基準	受取配当金 原則として、配当落ち日において、確定配当金額又は予想配当金額を計上しております。

(貸借対照表に関する注記)

項目	2023年1月26日現在
1. 本報告書における開示対象ファンドの期首における当該親投資信託の元本額	2,656,783,206円
同期中追加設定元本額	154,022,948円
同期中一部解約元本額	272,465,174円
元本の内訳	
ファンド名	
ブランドエクイティ	2,433,207,287円
国内株式アクティブファンドセレクション（ラップ専用）	105,133,693円
計	2,538,340,980円
2. 受益権の総数	2,538,340,980口

(金融商品に関する注記)

1. 金融商品の状況に関する事項

項目	自 2022年1月27日 至 2023年1月26日
1. 金融商品に対する取組方針	当ファンドは、証券投資信託であり、信託約款に規定する「運用の基本方針」に従い、有価証券等の金融商品に対して投資として運用することを目的としております。
2. 金融商品の内容及び当該金融商品に係るリスク	当ファンドが保有する金融商品の種類は、有価証券、コール・ローン等の金銭債権及び金銭債務であります。当ファンドが保有する有価証券の詳細は「附属明細表」に記載しております。これらは、市場リスク（価格変動リスク、為替変動リスク、金利変動リスク）、信用リスク、及び流動性リスクを有しております。
3. 金融商品に係るリスク管理体制	運用担当部署から独立したコンプライアンス・リスク管理担当部署が、運用リスクを把握、管理し、その結果に基づき運用担当部署へ対応の指示等を行うことにより、適切な管理を行います。運用評価委員会等はこれらの運用リスク管理状況の報告を受け、総合的な見地から運用状況全般の管理を行います。

2. 金融商品の時価等に関する事項

項目	2023年1月26日現在
----	--------------

1. 貸借対照表計上額、時価及びその差額	貸借対照表上の金融商品は原則としてすべて時価で評価しているため、貸借対照表計上額と時価との差額はありません。
2. 時価の算定方法	(1)有価証券 「(重要な会計方針に係る事項に関する注記)」にて記載しております。 (2)デリバティブ取引 該当事項はありません。 (3)上記以外の金融商品 上記以外の金融商品(コール・ローン等の金銭債権及び金銭債務)は短期間で決済されるため、帳簿価額は時価と近似していることから、当該帳簿価額を時価としております。
3. 金融商品の時価等に関する事項についての補足説明	金融商品の時価の算定においては一定の前提条件等を採用しているため、異なる前提条件等によった場合、当該価額が異なることもあります。

(有価証券に関する注記)

売買目的有価証券

種類	2023年1月26日現在
	当期の 損益に含まれた 評価差額(円)
株式	88,387,199
合計	88,387,199

(注)「当期の損益に含まれた評価差額」は、当該親投資信託の計算期間開始日から開示対象ファンドの期末日までの期間(2022年3月25日から2023年1月26日まで)に対応する金額であります。

(デリバティブ取引等に関する注記)

該当事項はありません。

(関連当事者との取引に関する注記)

該当事項はありません。

(1口当たり情報に関する注記)

	2023年1月26日現在
1口当たり純資産額 (1万口当たり純資産額)	2.6649円 (26,649円)

附属明細表

第1 有価証券明細表

(1)株式

2023年1月26日現在

銘柄	株式数	評価額(円)		備考
		単価	金額	
鹿島建設	34,600	1,572.00	54,391,200	
住友林業	18,900	2,405.00	45,454,500	
森永製菓	11,000	3,735.00	41,085,000	
ギグワークス	396,600	297.00	117,790,200	
エムスリー	29,400	3,599.00	105,810,600	
ディー・エヌ・エー	21,100	1,805.00	38,085,500	
麒麟ホールディングス	65,000	1,997.00	129,805,000	
サントリー食品インターナショナル	9,700	4,345.00	42,146,500	

味の素	34,300	4,274.00	146,598,200
カゴメ	14,700	3,070.00	45,129,000
ニチレイ	18,400	2,691.00	49,514,400
日本たばこ産業	30,600	2,676.50	81,900,900
コーエーテクモホールディングス	7,400	2,434.00	18,011,600
日産化学	6,700	6,030.00	40,401,000
信越化学工業	5,300	17,585.00	93,200,500
協和キリン	14,100	2,942.00	41,482,200
野村総合研究所	37,100	3,280.00	121,688,000
花王	13,000	5,216.00	67,808,000
中外製薬	19,100	3,486.00	66,582,600
エーザイ	7,000	8,281.00	57,967,000
第一三共	43,300	4,377.00	189,524,100
オリエンタルランド	5,000	21,245.00	106,225,000
オービック	2,700	21,110.00	56,997,000
Zホールディングス	233,200	377.50	88,033,000
トレンドマイクロ	6,300	6,300.00	39,690,000
日本オラクル	5,600	8,910.00	49,896,000
サイバーエージェント	10,000	1,236.00	12,360,000
DOWAホールディングス	8,900	4,460.00	39,694,000
リクルートホールディングス	50,900	4,271.00	217,393,900
ディスコ	2,000	39,050.00	78,100,000
S M C	1,900	64,780.00	123,082,000
ダイキン工業	4,900	22,535.00	110,421,500
ダイフク	12,500	7,170.00	89,625,000
日立製作所	36,200	6,919.00	250,467,800
アンリツ	25,900	1,278.00	33,100,200
ソニーグループ	31,100	11,515.00	358,116,500
キーエンス	5,200	58,970.00	306,644,000
シスメックス	7,000	8,633.00	60,431,000
デンソー	17,700	6,945.00	122,926,500
レーザーテック	4,300	26,270.00	112,961,000
ファナック	6,000	22,270.00	133,620,000
太陽誘電	7,300	4,415.00	32,229,500
村田製作所	13,700	7,469.00	102,325,300
日東電工	4,000	8,160.00	32,640,000
トヨタ自動車	145,600	1,893.00	275,620,800
シマノ	3,000	23,140.00	69,420,000
オリンパス	25,400	2,457.00	62,407,800
H O Y A	7,800	14,565.00	113,607,000
バンダイナムコホールディングス	5,300	8,640.00	45,792,000
ピジョン	21,900	2,047.00	44,829,300
任天堂	34,700	5,635.00	195,534,500
伊藤忠商事	25,500	4,160.00	106,080,000
丸紅	53,200	1,597.50	84,987,000
東京エレクトロン	4,000	45,540.00	182,160,000
丸井グループ	18,300	2,181.00	39,912,300
イオン	23,200	2,616.00	60,691,200
大和証券グループ本社	117,400	605.00	71,027,000
東京海上ホールディングス	66,600	2,769.00	184,415,400

三井不動産	24,300	2,445.00	59,413,500	
日本航空	14,700	2,760.00	40,572,000	
A N Aホールディングス	15,000	2,893.00	43,395,000	
日本電信電話	34,500	3,907.00	134,791,500	
東京瓦斯	50,300	2,527.00	127,108,100	
ベネッセホールディングス	19,400	1,985.00	38,509,000	
ミスミグループ本社	16,000	3,245.00	51,920,000	
ファーストリテイリング	1,400	77,330.00	108,262,000	
合計	2,067,100		6,291,810,600	

(2) 株式以外の有価証券

該当事項はありません。

第2 信用取引契約残高明細表

該当事項はありません。

第3 デリバティブ取引及び為替予約取引の契約額等及び時価の状況表

該当事項はありません。

Oneジャパンオープン(FOFs用)(適格機関投資家限定)

「Oneジャパンオープン(FOFs用)(適格機関投資家限定)」は、「国内株式アクティブファンドセレクション(ラップ専用)」が投資対象とする国内投資信託であります。

以下は、直近の監査済み財務諸表であります。

(1) 貸借対照表

(単位:円)

	第3期 2021年10月15日現在	第4期 2022年10月17日現在
資産の部		
流動資産		
コール・ローン	494,914	1,414,778
親投資信託受益証券	160,992,436	449,680,804
流動資産合計	161,487,350	451,095,582
資産合計	161,487,350	451,095,582
負債の部		
流動負債		
未払受託者報酬	12,769	37,977
未払委託者報酬	12,862	38,057
その他未払費用	368	1,254
流動負債合計	25,999	77,288
負債合計	25,999	77,288
純資産の部		
元本等		
元本	80,520,577	241,389,252
剰余金		
期末剰余金又は期末欠損金()	80,940,774	209,629,042
(分配準備積立金)	35,866,800	36,355,069
元本等合計	161,461,351	451,018,294
純資産合計	161,461,351	451,018,294
負債純資産合計	161,487,350	451,095,582

(2) 損益及び剰余金計算書

(単位:円)

	第3期		第4期	
	自	2020年10月16日 至 2021年10月15日	自	2021年10月16日 至 2022年10月17日
営業収益				
有価証券売買等損益		23,208,145		11,681,632
営業収益合計		23,208,145		11,681,632
営業費用				
支払利息		21		50
受託者報酬		21,656		59,680
委託者報酬		21,844		59,833
その他費用		550		1,909
営業費用合計		44,071		121,472
営業利益又は営業損失()		23,164,074		11,803,104
経常利益又は経常損失()		23,164,074		11,803,104
当期純利益又は当期純損失()		23,164,074		11,803,104
一部解約に伴う当期純利益金額の分配額又は一部解約に伴う当期純損失金額の分配額()		2,480,322		596,959
期首剰余金又は期首欠損金()		33,130,103		80,940,774
剰余金増加額又は欠損金減少額		39,920,255		156,422,715
当期一部解約に伴う剰余金増加額又は欠損金減少額		-		-
当期追加信託に伴う剰余金増加額又は欠損金減少額		39,920,255		156,422,715
剰余金減少額又は欠損金増加額		12,793,336		16,528,302
当期一部解約に伴う剰余金減少額又は欠損金増加額		12,793,336		16,528,302
当期追加信託に伴う剰余金減少額又は欠損金増加額		-		-
分配金		-		-
期末剰余金又は期末欠損金()		80,940,774		209,629,042

(3) 注記表

(重要な会計方針に係る事項に関する注記)

項目	第4期	
	自 2021年10月16日	至 2022年10月17日
1. 有価証券の評価基準及び評価方法	親投資信託受益証券 移動平均法に基づき、原則として時価で評価しております。時価評価にあたっては、親投資信託受益証券の基準価額に基づいて評価しております。	
2. その他財務諸表作成のための基礎となる事項	計算期間末日の取扱い 当ファンドは、原則として毎年10月15日を計算期間の末日としておりますが、該当日が休業日のため、当計算期間末日を2022年10月17日としております。	

(貸借対照表に関する注記)

項目	第3期	第4期
	2021年10月15日現在	2022年10月17日現在
1. 期首元本額	54,877,124円	80,520,577円
期中追加設定元本額	46,519,782円	178,127,322円
期中一部解約元本額	20,876,329円	17,258,647円
2. 受益権の総数	80,520,577口	241,389,252口

(損益及び剰余金計算書に関する注記)

項目	第3期	第4期
	自 2020年10月16日 至 2021年10月15日	自 2021年10月16日 至 2022年10月17日
1. 分配金の計算過程	計算期間末における費用控除後の配当等収益(1,472,314円)、費用控除後、繰越欠損金を補填した有価証券売買等損益(19,211,438円)、信託約款に規定される収益調整金(45,073,974円)及び分配準備積立金(15,183,048円)より分配対象収益は80,940,774円(1万口当たり10,052.18円)ですが、分配を行っておりません。	計算期間末における費用控除後の配当等収益(5,005,476円)、費用控除後、繰越欠損金を補填した有価証券売買等損益(0円)、信託約款に規定される収益調整金(173,273,973円)及び分配準備積立金(31,349,593円)より分配対象収益は209,629,042円(1万口当たり8,684.27円)ですが、分配を行っておりません。

(金融商品に関する注記)

1. 金融商品の状況に関する事項

項目	第3期	第4期
	自 2020年10月16日 至 2021年10月15日	自 2021年10月16日 至 2022年10月17日
1. 金融商品に対する取組方針	当ファンドは、証券投資信託であり、信託約款に規定する「運用の基本方針」に従い、有価証券等の金融商品に対して投資として運用することを目的としております。	同左

2. 金融商品の内容及び当該金融商品に係るリスク	当ファンドが保有する金融商品の種類は、有価証券、コール・ローン等の金銭債権及び金銭債務であります。当ファンドが保有する有価証券の詳細は「附属明細表」に記載しております。これらは、市場リスク（価格変動リスク、為替変動リスク、金利変動リスク）、信用リスク、及び流動性リスクを有しております。	同左
3. 金融商品に係るリスク管理体制	運用担当部署から独立したコンプライアンス・リスク管理担当部署が、運用リスクを把握、管理し、その結果に基づき運用担当部署へ対応の指示等を行うことにより、適切な管理を行います。リスク管理に関する委員会等はこれらの運用リスク管理状況の報告を受け、総合的な見地から運用状況全般の管理を行います。	運用担当部署から独立したコンプライアンス・リスク管理担当部署が、運用リスクを把握、管理し、その結果に基づき運用担当部署へ対応の指示等を行うことにより、適切な管理を行います。運用評価委員会等はこれらの運用リスク管理状況の報告を受け、総合的な見地から運用状況全般の管理を行います。

2. 金融商品の時価等に関する事項

項目	第3期 2021年10月15日現在	第4期 2022年10月17日現在
1. 貸借対照表計上額、時価及びその差額	貸借対照表上の金融商品は原則としてすべて時価で評価しているため、貸借対照表計上額と時価との差額はありません。	同左
2. 時価の算定方法	(1)有価証券 「(重要な会計方針に係る事項に関する注記)」にて記載しております。 (2)デリバティブ取引 該当事項はありません。 (3)上記以外の金融商品 上記以外の金融商品(コール・ローン等の金銭債権及び金銭債務)は短期間で決済されるため、帳簿価額は時価と近似していることから、当該帳簿価額を時価としております。	同左
3. 金融商品の時価等に関する事項についての補足説明	金融商品の時価には、市場価格に基づく価額のほか、市場価格がない場合には合理的に算定された価額が含まれております。当該価額の算定においては一定の前提条件等を採用しているため、異なる前提条件等によった場合、当該価額が異なることもあります。	金融商品の時価の算定においては一定の前提条件等を採用しているため、異なる前提条件等によった場合、当該価額が異なることもあります。

(有価証券に関する注記)

売買目的有価証券

種類	第3期 2021年10月15日現在	第4期 2022年10月17日現在
	当期の 損益に含まれた 評価差額（円）	当期の 損益に含まれた 評価差額（円）
親投資信託受益証券	20,741,535	10,843,851
合計	20,741,535	10,843,851

（デリバティブ取引等に関する注記）

該当事項はありません。

（関連当事者との取引に関する注記）

該当事項はありません。

（1口当たり情報に関する注記）

	第3期 2021年10月15日現在	第4期 2022年10月17日現在
1口当たり純資産額 （1万口当たり純資産額）	2,0052円 (20,052円)	1,8684円 (18,684円)

（4）附属明細表

第1 有価証券明細表

（1）株式

該当事項はありません。

（2）株式以外の有価証券

2022年10月17日現在

種類	銘柄	券面総額 （円）	評価額 （円）	備考
親投資信託受益証券	新光ジャパン マザーファンド	65,340,638	449,680,804	
親投資信託受益証券	合計	65,340,638	449,680,804	
合計			449,680,804	

（注）親投資信託受益証券における券面総額欄の数値は、証券数を表示しております。

第2 信用取引契約残高明細表

該当事項はありません。

第3 デリバティブ取引及び為替予約取引の契約額等及び時価の状況表

該当事項はありません。

One日本バリュー株ファンド(FOFs用)(適格機関投資家限定)

「One日本バリュー株ファンド(FOFs用)(適格機関投資家限定)」は、「国内株式アクティブファンドセクション(ラップ専用)」が投資対象とする国内投資信託であります。

以下は、直近の監査済み財務諸表であります。

(1) 貸借対照表

(単位:円)

	第3期 2021年10月15日現在	第4期 2022年10月17日現在
資産の部		
流動資産		
コール・ローン	503,711	1,773,189
親投資信託受益証券	161,207,058	519,255,439
流動資産合計	161,710,769	521,028,628
資産合計	161,710,769	521,028,628
負債の部		
流動負債		
未払受託者報酬	12,796	41,498
未払委託者報酬	12,890	41,599
その他未払費用	368	1,378
流動負債合計	26,054	84,475
負債合計	26,054	84,475
純資産の部		
元本等		
元本	122,483,791	385,093,712
剰余金		
期末剰余金又は期末欠損金()	39,200,924	135,850,441
(分配準備積立金)	26,993,270	35,239,391
元本等合計	161,684,715	520,944,153
純資産合計	161,684,715	520,944,153
負債純資産合計	161,710,769	521,028,628

(2) 損益及び剰余金計算書

(単位:円)

	第3期		第4期	
	自	2020年10月16日 至 2021年10月15日	自	2021年10月16日 至 2022年10月17日
営業収益				
受取利息		-		3
有価証券売買等損益		28,652,636		7,178,381
営業収益合計		28,652,636		7,178,384
営業費用				
支払利息		18		122
受託者報酬		21,716		63,300
委託者報酬		21,906		63,489
その他費用		550		2,047
営業費用合計		44,190		128,958
営業利益又は営業損失()		28,608,446		7,049,426
経常利益又は経常損失()		28,608,446		7,049,426
当期純利益又は当期純損失()		28,608,446		7,049,426
一部解約に伴う当期純利益金額の分配額又は一部解約 に伴う当期純損失金額の分配額()		3,257,692		1,615,443
期首剰余金又は期首欠損金()		1,606,421		39,200,924
剰余金増加額又は欠損金減少額		15,456,591		100,944,532
当期一部解約に伴う剰余金増加額又は欠損金減少 額		422,638		-
当期追加信託に伴う剰余金増加額又は欠損金減少 額		15,033,953		100,944,532
剰余金減少額又は欠損金増加額		-		9,728,998
当期一部解約に伴う剰余金減少額又は欠損金増加 額		-		9,728,998
当期追加信託に伴う剰余金減少額又は欠損金増加 額		-		-
分配金		-		-
期末剰余金又は期末欠損金()		39,200,924		135,850,441

(3) 注記表

(重要な会計方針に係る事項に関する注記)

項目	第4期	
	自 2021年10月16日	至 2022年10月17日
1. 有価証券の評価基準及び評価方法	親投資信託受益証券 移動平均法に基づき、原則として時価で評価しております。時価評価にあたっては、親投資信託受益証券の基準価額に基づいて評価しております。	
2. その他財務諸表作成のための基礎となる事項	計算期間末日の取扱い 当ファンドは、原則として毎年10月15日を計算期間の末日としておりますが、該当日が休業日のため、当計算期間末日を2022年10月17日としております。	

(貸借対照表に関する注記)

項目	第3期	第4期
	2021年10月15日現在	2022年10月17日現在
1. 期首元本額	86,272,682円	122,483,791円
期中追加設定元本額	70,726,055円	293,355,482円
期中一部解約元本額	34,514,946円	30,745,561円
2. 受益権の総数	122,483,791口	385,093,712口

(損益及び剰余金計算書に関する注記)

項目	第3期	第4期
	自 2020年10月16日 至 2021年10月15日	自 2021年10月16日 至 2022年10月17日
1. 分配金の計算過程	計算期間末における費用控除後の配当等収益(3,337,357円)、費用控除後、繰越欠損金を補填した有価証券売買等損益(21,730,662円)、信託約款に規定される収益調整金(12,207,654円)及び分配準備積立金(1,925,251円)より分配対象収益は39,200,924円(1万口当たり3,200.49円)ですが、分配を行っておりません。	計算期間末における費用控除後の配当等収益(12,476,505円)、費用控除後、繰越欠損金を補填した有価証券売買等損益(0円)、信託約款に規定される収益調整金(100,611,050円)及び分配準備積立金(22,762,886円)より分配対象収益は135,850,441円(1万口当たり3,527.72円)ですが、分配を行っておりません。

(金融商品に関する注記)

1. 金融商品の状況に関する事項

項目	第3期	第4期
	自 2020年10月16日 至 2021年10月15日	自 2021年10月16日 至 2022年10月17日
1. 金融商品に対する取組方針	当ファンドは、証券投資信託であり、信託約款に規定する「運用の基本方針」に従い、有価証券等の金融商品に対して投資として運用することを目的としております。	同左

2. 金融商品の内容及び当該金融商品に係るリスク	当ファンドが保有する金融商品の種類は、有価証券、コール・ローン等の金銭債権及び金銭債務であります。当ファンドが保有する有価証券の詳細は「附属明細表」に記載しております。これらは、市場リスク（価格変動リスク、為替変動リスク、金利変動リスク）、信用リスク、及び流動性リスクを有しております。	同左
3. 金融商品に係るリスク管理体制	運用担当部署から独立したコンプライアンス・リスク管理担当部署が、運用リスクを把握、管理し、その結果に基づき運用担当部署へ対応の指示等を行うことにより、適切な管理を行います。リスク管理に関する委員会等はこれらの運用リスク管理状況の報告を受け、総合的な見地から運用状況全般の管理を行います。	運用担当部署から独立したコンプライアンス・リスク管理担当部署が、運用リスクを把握、管理し、その結果に基づき運用担当部署へ対応の指示等を行うことにより、適切な管理を行います。運用評価委員会等はこれらの運用リスク管理状況の報告を受け、総合的な見地から運用状況全般の管理を行います。

2. 金融商品の時価等に関する事項

項目	第3期 2021年10月15日現在	第4期 2022年10月17日現在
1. 貸借対照表計上額、時価及びその差額	貸借対照表上の金融商品は原則としてすべて時価で評価しているため、貸借対照表計上額と時価との差額はありません。	同左
2. 時価の算定方法	(1)有価証券 「(重要な会計方針に係る事項に関する注記)」にて記載しております。 (2)デリバティブ取引 該当事項はありません。 (3)上記以外の金融商品 上記以外の金融商品(コール・ローン等の金銭債権及び金銭債務)は短期間で決済されるため、帳簿価額は時価と近似していることから、当該帳簿価額を時価としております。	同左
3. 金融商品の時価等に関する事項についての補足説明	金融商品の時価には、市場価格に基づく価額のほか、市場価格がない場合には合理的に算定された価額が含まれております。当該価額の算定においては一定の前提条件等を採用しているため、異なる前提条件等によった場合、当該価額が異なることもあります。	金融商品の時価の算定においては一定の前提条件等を採用しているため、異なる前提条件等によった場合、当該価額が異なることもあります。

(有価証券に関する注記)

売買目的有価証券

種類	第3期 2021年10月15日現在	第4期 2022年10月17日現在
	当期の 損益に含まれた 評価差額（円）	当期の 損益に含まれた 評価差額（円）
親投資信託受益証券	25,344,883	5,731,718
合計	25,344,883	5,731,718

（デリバティブ取引等に関する注記）

該当事項はありません。

（関連当事者との取引に関する注記）

該当事項はありません。

（1口当たり情報に関する注記）

	第3期 2021年10月15日現在	第4期 2022年10月17日現在
1口当たり純資産額 （1万口当たり純資産額）	1.3200円 (13,200円)	1.3528円 (13,528円)

（4）附属明細表

第1 有価証券明細表

（1）株式

該当事項はありません。

（2）株式以外の有価証券

2022年10月17日現在

種類	銘柄	券面総額 （円）	評価額 （円）	備考
親投資信託受益証券	MHAM日本バリュー株マザー ファンド	131,154,919	519,255,439	
親投資信託受益証券	合計	131,154,919	519,255,439	
合計			519,255,439	

（注）親投資信託受益証券における券面総額欄の数値は、証券数を表示しております。

第2 信用取引契約残高明細表

該当事項はありません。

第3 デリバティブ取引及び為替予約取引の契約額等及び時価の状況表

該当事項はありません。

One日本成長株ファンド(FOFs用)(適格機関投資家限定)

「One日本成長株ファンド(FOFs用)(適格機関投資家限定)」は、「国内株式アクティブファンドセレクション(ラップ専用)」が投資対象とする国内投資信託であります。

以下は、直近の監査済み財務諸表であります。

(1) 貸借対照表

(単位:円)

	第3期 2021年10月15日現在	第4期 2022年10月17日現在
資産の部		
流動資産		
コール・ローン	789,881	684,973
親投資信託受益証券	79,281,528	63,486,265
流動資産合計	80,071,409	64,171,238
資産合計	80,071,409	64,171,238
負債の部		
流動負債		
未払受託者報酬	6,346	9,844
未払委託者報酬	6,427	9,920
その他未払費用	142	268
流動負債合計	12,915	20,032
負債合計	12,915	20,032
純資産の部		
元本等		
元本	48,812,559	49,176,261
剰余金		
期末剰余金又は期末欠損金()	31,245,935	14,974,945
(分配準備積立金)	16,126,518	7,581,218
元本等合計	80,058,494	64,151,206
純資産合計	80,058,494	64,151,206
負債純資産合計	80,071,409	64,171,238

(2) 損益及び剰余金計算書

(単位:円)

	第3期		第4期	
	自	2020年10月16日 至 2021年10月15日	自	2021年10月16日 至 2022年10月17日
営業収益				
受取利息		-		4
有価証券売買等損益		10,949,372		23,365,263
営業収益合計		10,949,372		23,365,259
営業費用				
支払利息		9		79
受託者報酬		10,733		20,630
委託者報酬		10,914		20,800
その他費用		142		530
営業費用合計		21,798		42,039
営業利益又は営業損失()		10,927,574		23,407,298
経常利益又は経常損失()		10,927,574		23,407,298
当期純利益又は当期純損失()		10,927,574		23,407,298
一部解約に伴う当期純利益金額の分配額又は一部解約に伴う当期純損失金額の分配額()		676,585		14,670,598
期首剰余金又は期首欠損金()		11,341,955		31,245,935
剰余金増加額又は欠損金減少額		13,680,650		22,063,116
当期一部解約に伴う剰余金増加額又は欠損金減少額		-		-
当期追加信託に伴う剰余金増加額又は欠損金減少額		13,680,650		22,063,116
剰余金減少額又は欠損金増加額		4,027,659		29,597,406
当期一部解約に伴う剰余金減少額又は欠損金増加額		4,027,659		29,597,406
当期追加信託に伴う剰余金減少額又は欠損金増加額		-		-
分配金		-		-
期末剰余金又は期末欠損金()		31,245,935		14,974,945

(3) 注記表

(重要な会計方針に係る事項に関する注記)

項目	第4期	
	自 2021年10月16日 至 2022年10月17日	
1. 有価証券の評価基準及び評価方法	親投資信託受益証券 移動平均法に基づき、原則として時価で評価しております。時価評価にあたっては、親投資信託受益証券の基準価額に基づいて評価しております。	
2. その他財務諸表作成のための基礎となる事項	計算期間末日の取扱い 当ファンドは、原則として毎年10月15日を計算期間の末日としておりますが、該当日が休業日のため、当計算期間末日を2022年10月17日としております。	

(貸借対照表に関する注記)

項目	第3期	第4期
	2021年10月15日現在	
1. 期首元本額	32,418,950円	48,812,559円
期中追加設定元本額	27,739,368円	59,726,897円
期中一部解約元本額	11,345,759円	59,363,195円
2. 受益権の総数	48,812,559口	49,176,261口

(損益及び剰余金計算書に関する注記)

項目	第3期	第4期
	自 2020年10月16日 至 2021年10月15日	
1. 分配金の計算過程	計算期間末における費用控除後の配当等収益(366,145円)、費用控除後、繰越欠損金を補填した有価証券売買等損益(9,884,844円)、信託約款に規定される収益調整金(15,119,417円)及び分配準備積立金(5,875,529円)より分配対象収益は31,245,935円(1万口当たり6,401.20円)であります。分配を行っておりません。	計算期間末における費用控除後の配当等収益(662,422円)、費用控除後、繰越欠損金を補填した有価証券売買等損益(0円)、信託約款に規定される収益調整金(18,062,078円)及び分配準備積立金(6,918,796円)より分配対象収益は25,643,296円(1万口当たり5,214.56円)であります。分配を行っておりません。

(金融商品に関する注記)

1. 金融商品の状況に関する事項

項目	第3期	第4期
	自 2020年10月16日 至 2021年10月15日	
1. 金融商品に対する取組方針	当ファンドは、証券投資信託であり、信託約款に規定する「運用の基本方針」に従い、有価証券等の金融商品に対して投資として運用することを目的としております。	同左

2. 金融商品の内容及び当該金融商品に係るリスク	当ファンドが保有する金融商品の種類は、有価証券、コール・ローン等の金銭債権及び金銭債務であります。当ファンドが保有する有価証券の詳細は「附属明細表」に記載しております。これらは、市場リスク（価格変動リスク、為替変動リスク、金利変動リスク）、信用リスク、及び流動性リスクを有しております。	同左
3. 金融商品に係るリスク管理体制	運用担当部署から独立したコンプライアンス・リスク管理担当部署が、運用リスクを把握、管理し、その結果に基づき運用担当部署へ対応の指示等を行うことにより、適切な管理を行います。リスク管理に関する委員会等はこれらの運用リスク管理状況の報告を受け、総合的な見地から運用状況全般の管理を行います。	運用担当部署から独立したコンプライアンス・リスク管理担当部署が、運用リスクを把握、管理し、その結果に基づき運用担当部署へ対応の指示等を行うことにより、適切な管理を行います。運用評価委員会等はこれらの運用リスク管理状況の報告を受け、総合的な見地から運用状況全般の管理を行います。

2. 金融商品の時価等に関する事項

項目	第3期 2021年10月15日現在	第4期 2022年10月17日現在
1. 貸借対照表計上額、時価及びその差額	貸借対照表上の金融商品は原則としてすべて時価で評価しているため、貸借対照表計上額と時価との差額はありません。	同左
2. 時価の算定方法	(1)有価証券 「(重要な会計方針に係る事項に関する注記)」にて記載しております。 (2)デリバティブ取引 該当事項はありません。 (3)上記以外の金融商品 上記以外の金融商品（コール・ローン等の金銭債権及び金銭債務）は短期間で決済されるため、帳簿価額は時価と近似していることから、当該帳簿価額を時価としております。	同左
3. 金融商品の時価等に関する事項についての補足説明	金融商品の時価には、市場価格に基づく価額のほか、市場価格がない場合には合理的に算定された価額が含まれております。当該価額の算定においては一定の前提条件等を採用しているため、異なる前提条件等によった場合、当該価額が異なることもあります。	金融商品の時価の算定においては一定の前提条件等を採用しているため、異なる前提条件等によった場合、当該価額が異なることもあります。

(有価証券に関する注記)

売買目的有価証券

種類	第3期 2021年10月15日現在	第4期 2022年10月17日現在
	当期の 損益に含まれた 評価差額（円）	当期の 損益に含まれた 評価差額（円）
親投資信託受益証券	10,261,498	9,215,515
合計	10,261,498	9,215,515

（デリバティブ取引等に関する注記）

該当事項はありません。

（関連当事者との取引に関する注記）

該当事項はありません。

（1口当たり情報に関する注記）

	第3期 2021年10月15日現在	第4期 2022年10月17日現在
1口当たり純資産額 （1万口当たり純資産額）	1.6401円 (16,401円)	1.3045円 (13,045円)

（４）附属明細表

第1 有価証券明細表

（１）株式

該当事項はありません。

（２）株式以外の有価証券

2022年10月17日現在

種類	銘柄	券面総額 （円）	評価額 （円）	備考
親投資信託受益証券	MHAM日本成長株マザーファンド	14,528,747	63,486,265	
親投資信託受益証券	合計	14,528,747	63,486,265	
合計			63,486,265	

（注）親投資信託受益証券における券面総額欄の数値は、証券数を表示しております。

第2 信用取引契約残高明細表

該当事項はありません。

第3 デリバティブ取引及び為替予約取引の契約額等及び時価の状況表

該当事項はありません。

- (1) 当ファンドの中間財務諸表は、「中間財務諸表等の用語、様式及び作成方法に関する規則」(昭和52年大蔵省令第38号)並びに同規則第38条の3及び第57条の2の規定により、「投資信託財産の計算に関する規則」(平成12年総理府令第133号)に基づいて作成しております。
なお、中間財務諸表に記載している金額は、円単位で表示しております。
- (2) 当ファンドは、金融商品取引法第193条の2第1項の規定に基づき、第5期中間計算期間(2023年1月27日から2023年7月26日まで)の中間財務諸表について、EY新日本有限責任監査法人による中間監査を受けております。

【中間財務諸表】

【国内株式アクティブファンドセレクション(ラップ専用)】

(1) 【中間貸借対照表】

(単位:円)

	第4期 2023年1月26日現在	第5期中間計算期間末 2023年7月26日現在
資産の部		
流動資産		
コール・ローン	12,931,224	14,189,276
投資信託受益証券	1,124,814,539	1,338,677,806
親投資信託受益証券	280,170,778	334,391,517
流動資産合計	1,417,916,541	1,687,258,599
負債の部		
流動負債		
未払解約金	425,334	150,008
未払受託者報酬	216,206	251,833
未払委託者報酬	5,550,388	6,465,005
その他未払費用	10,148	11,823
流動負債合計	6,202,076	6,878,669
負債合計		
	6,202,076	6,878,669
純資産の部		
元本等		
元本	979,490,526	1,003,242,960
剰余金		
中間剰余金又は中間欠損金()	432,223,939	677,136,970
(分配準備積立金)	66,729,327	57,701,547
元本等合計	1,411,714,465	1,680,379,930
純資産合計		
	1,411,714,465	1,680,379,930
負債純資産合計		
	1,417,916,541	1,687,258,599

(2)【中間損益及び剰余金計算書】

(単位:円)

	第4期中間計算期間 自 2022年1月27日 至 2022年7月26日	第5期中間計算期間 自 2023年1月27日 至 2023年7月26日
営業収益		
受取利息	34	83
有価証券売買等損益	37,335,277	243,094,006
営業収益合計	37,335,243	243,094,089
営業費用		
支払利息	1,238	2,705
受託者報酬	195,869	251,833
委託者報酬	5,028,246	6,465,005
その他費用	9,188	11,823
営業費用合計	5,234,541	6,731,366
営業利益又は営業損失()	42,569,784	236,362,723
経常利益又は経常損失()	42,569,784	236,362,723
中間純利益又は中間純損失()	42,569,784	236,362,723
一部解約に伴う中間純利益金額の分配額又は一部解約に伴う中間純損失金額の分配額()	120,971	13,961,946
期首剰余金又は期首欠損金()	337,704,474	432,223,939
剰余金増加額又は欠損金減少額	119,654,081	87,494,360
中間一部解約に伴う剰余金増加額又は欠損金減少額	-	-
中間追加信託に伴う剰余金増加額又は欠損金減少額	119,654,081	87,494,360
剰余金減少額又は欠損金増加額	64,910,966	64,982,106
中間一部解約に伴う剰余金減少額又は欠損金増加額	64,910,966	64,982,106
中間追加信託に伴う剰余金減少額又は欠損金増加額	-	-
分配金	-	-
中間剰余金又は中間欠損金()	349,998,776	677,136,970

(3) 【中間注記表】

(重要な会計方針に係る事項に関する注記)

項目	第5期中間計算期間	
	自	至
	2023年1月27日	2023年7月26日
1. 有価証券の評価基準及び評価方法	<p>投資信託受益証券 移動平均法に基づき、原則として時価で評価しております。時価評価にあたっては、投資信託受益証券の基準価額に基づいて評価しております。</p> <p>親投資信託受益証券 移動平均法に基づき、原則として時価で評価しております。時価評価にあたっては、親投資信託受益証券の基準価額に基づいて評価しております。</p>	

(中間貸借対照表に関する注記)

項目	第4期	第5期中間計算期間末
	2023年1月26日現在	2023年7月26日現在
1. 期首元本額	707,387,192円	979,490,526円
期中追加設定元本額	474,040,628円	170,660,421円
期中一部解約元本額	201,937,294円	146,907,987円
2. 受益権の総数	979,490,526口	1,003,242,960口

(中間損益及び剰余金計算書に関する注記)

該当事項はありません。

(金融商品に関する注記)

金融商品の時価等に関する事項

項目	第4期	第5期中間計算期間末
	2023年1月26日現在	2023年7月26日現在
1. 中間貸借対照表計上額、時価及びその差額	貸借対照表上の金融商品は原則としてすべて時価で評価しているため、貸借対照表計上額と時価との差額はありませぬ。	中間貸借対照表上の金融商品は原則としてすべて時価で評価しているため、中間貸借対照表計上額と時価との差額はありませぬ。
2. 時価の算定方法	<p>(1)有価証券 「(重要な会計方針に係る事項に関する注記)」にて記載しております。</p> <p>(2)デリバティブ取引 該当事項はありません。</p> <p>(3)上記以外の金融商品 上記以外の金融商品(コール・ローン等の金銭債権及び金銭債務)は短期間で決済されるため、帳簿価額は時価と近似していることから、当該帳簿価額を時価としております。</p>	同左
3. 金融商品の時価等に関する事項についての補足説明	金融商品の時価の算定においては一定の前提条件等を採用しているため、異なる前提条件等によつた場合、当該価額が異なることもありませぬ。	同左

(デリバティブ取引等に関する注記)

該当事項はありません。

(1口当たり情報に関する注記)

	第4期 2023年1月26日現在	第5期中間計算期間末 2023年7月26日現在
1口当たり純資産額 (1万口当たり純資産額)	1.4413円 (14,413円)	1.6749円 (16,749円)

(参考)

当ファンドは、「Oneジャパンオープン(FOFs用)(適格機関投資家限定)」投資信託証券、「One日本バリュー株ファンド(FOFs用)(適格機関投資家限定)」投資信託証券、「One日本成長株ファンド(FOFs用)(適格機関投資家限定)」投資信託証券及び「ブランドエクイティ マザーファンド」受益証券を主要投資対象としており、中間貸借対照表の資産の部に計上された「投資信託受益証券」及び「親投資信託受益証券」は、すべてこれらの証券であります。

同投資信託の状況は以下の通りであります。

なお、以下に記載した状況は監査の対象外となっております。

ブランドエクイティ マザーファンド

貸借対照表

(単位:円)

2023年7月26日現在

資産の部	
流動資産	
コール・ローン	167,746,072
株式	7,417,808,520
派生商品評価勘定	2,144,010
未収入金	21,170,296
未収配当金	10,120,700
差入委託証拠金	2,700,000
流動資産合計	7,621,689,598
資産合計	7,621,689,598
負債の部	
流動負債	
前受金	2,205,000
未払金	16,983,535
未払解約金	9,440,000
流動負債合計	28,628,535
負債合計	28,628,535
純資産の部	
元本等	
元本	2,436,757,226
剰余金	
剰余金又は欠損金()	5,156,303,837
元本等合計	7,593,061,063
純資産合計	7,593,061,063
負債純資産合計	7,621,689,598

注記表

(重要な会計方針に係る事項に関する注記)

項目	自 2023年1月27日 至 2023年7月26日
1. 有価証券の評価基準及び評価方法	株式 移動平均法に基づき、原則として時価で評価しております。時価評価にあたっては、金融商品取引所等における最終相場（最終相場のないものについては、それに準ずる価額）、又は金融商品取引業者等から提示される気配相場に基づいて評価しております。
2. デリバティブ等の評価基準及び評価方法	先物取引 個別法に基づき、原則として時価で評価しております。時価評価にあたっては、原則として、計算日に知りうる直近の日の主たる金融商品取引所等の発表する清算値段又は最終相場によっております。
3. 収益及び費用の計上基準	受取配当金 原則として、配当落ち日において、確定配当金額又は予想配当金額を計上しております。

(貸借対照表に関する注記)

項目	2023年7月26日現在
1. 本報告書における開示対象ファンドの期首における当該親投資信託の元本額	2,538,340,980円
同期中追加設定元本額	18,239,490円
同期中一部解約元本額	119,823,244円
元本の内訳	
ファンド名	
ブランドエクイティ	2,329,446,319円
国内株式アクティブファンドセレクション（ラップ専用）	107,310,907円
計	2,436,757,226円
2. 受益権の総数	2,436,757,226口

(金融商品に関する注記)

金融商品の時価等に関する事項

項目	2023年7月26日現在
1. 貸借対照表計上額、時価及びその差額	貸借対照表上の金融商品は原則としてすべて時価で評価しているため、貸借対照表計上額と時価との差額はありません。
2. 時価の算定方法	(1)有価証券 「(重要な会計方針に係る事項に関する注記)」にて記載しております。 (2)デリバティブ取引 「(デリバティブ取引等に関する注記)」にて記載しております。 (3)上記以外の金融商品 上記以外の金融商品（コール・ローン等の金銭債権及び金銭債務）は短時間で決済されるため、帳簿価額は時価と近似していることから、当該帳簿価額を時価としております。

3. 金融商品の時価等に関する事項についての補足説明	金融商品の時価の算定においては一定の前提条件等を採用しているため、異なる前提条件等によった場合、当該価額が異なることもあります。また、デリバティブ取引に関する契約額等は、あくまでもデリバティブ取引における名目的な契約額であり、当該金額自体がデリバティブ取引のリスクの大きさを示すものではありません。
----------------------------	---

(デリバティブ取引等に関する注記)

株式関連

種類	2023年7月26日現在			
	契約額等(円)	うち		時価(円)
		1年超		
市場取引				
先物取引				
買建	66,315,000	-	68,460,000	2,145,000
合計	66,315,000	-	68,460,000	2,145,000

(注) 時価の算定方法

株価指数先物取引

1. 原則として計算日に知りうる直近の日の主たる取引所の発表する清算値段又は最終相場で評価しております。
2. 先物取引の残高表示は、契約額によっております。
3. 契約額等には手数料相当額を含んでおりません。

上記取引で、ヘッジ会計が適用されているものではありません。

(1口当たり情報に関する注記)

	2023年7月26日現在
1口当たり純資産額	3.1161円
(1万口当たり純資産額)	(31,161円)

Oneジャパンオープン(FOFs用)(適格機関投資家限定)

「Oneジャパンオープン(FOFs用)(適格機関投資家限定)」は、「国内株式アクティブファンドセレクション(ラップ専用)」が投資対象とする国内投資信託であります。

以下は、直近の監査済み財務諸表であります。

(1) 貸借対照表

(単位:円)

	第3期 2021年10月15日現在	第4期 2022年10月17日現在
資産の部		
流動資産		
コール・ローン	494,914	1,414,778
親投資信託受益証券	160,992,436	449,680,804
流動資産合計	161,487,350	451,095,582
資産合計	161,487,350	451,095,582
負債の部		
流動負債		
未払受託者報酬	12,769	37,977
未払委託者報酬	12,862	38,057
その他未払費用	368	1,254
流動負債合計	25,999	77,288
負債合計	25,999	77,288
純資産の部		
元本等		
元本	80,520,577	241,389,252
剰余金		
期末剰余金又は期末欠損金()	80,940,774	209,629,042
(分配準備積立金)	35,866,800	36,355,069
元本等合計	161,461,351	451,018,294
純資産合計	161,461,351	451,018,294
負債純資産合計	161,487,350	451,095,582

(2) 損益及び剰余金計算書

(単位:円)

	第3期		第4期	
	自	2020年10月16日 至 2021年10月15日	自	2021年10月16日 至 2022年10月17日
営業収益				
有価証券売買等損益		23,208,145		11,681,632
営業収益合計		23,208,145		11,681,632
営業費用				
支払利息		21		50
受託者報酬		21,656		59,680
委託者報酬		21,844		59,833
その他費用		550		1,909
営業費用合計		44,071		121,472
営業利益又は営業損失()		23,164,074		11,803,104
経常利益又は経常損失()		23,164,074		11,803,104
当期純利益又は当期純損失()		23,164,074		11,803,104
一部解約に伴う当期純利益金額の分配額又は一部解約に伴う当期純損失金額の分配額()		2,480,322		596,959
期首剰余金又は期首欠損金()		33,130,103		80,940,774
剰余金増加額又は欠損金減少額		39,920,255		156,422,715
当期一部解約に伴う剰余金増加額又は欠損金減少額		-		-
当期追加信託に伴う剰余金増加額又は欠損金減少額		39,920,255		156,422,715
剰余金減少額又は欠損金増加額		12,793,336		16,528,302
当期一部解約に伴う剰余金減少額又は欠損金増加額		12,793,336		16,528,302
当期追加信託に伴う剰余金減少額又は欠損金増加額		-		-
分配金		-		-
期末剰余金又は期末欠損金()		80,940,774		209,629,042

(3) 注記表

(重要な会計方針に係る事項に関する注記)

項目	第4期	
	自 2021年10月16日	至 2022年10月17日
1. 有価証券の評価基準及び評価方法	親投資信託受益証券 移動平均法に基づき、原則として時価で評価しております。時価評価にあたっては、親投資信託受益証券の基準価額に基づいて評価しております。	
2. その他財務諸表作成のための基礎となる事項	計算期間末日の取扱い 当ファンドは、原則として毎年10月15日を計算期間の末日としておりますが、該当日が休業日のため、当計算期間末日を2022年10月17日としております。	

(貸借対照表に関する注記)

項目	第3期	第4期
	2021年10月15日現在	2022年10月17日現在
1. 期首元本額	54,877,124円	80,520,577円
期中追加設定元本額	46,519,782円	178,127,322円
期中一部解約元本額	20,876,329円	17,258,647円
2. 受益権の総数	80,520,577口	241,389,252口

(損益及び剰余金計算書に関する注記)

項目	第3期	第4期
	自 2020年10月16日 至 2021年10月15日	自 2021年10月16日 至 2022年10月17日
1. 分配金の計算過程	計算期間末における費用控除後の配当等収益(1,472,314円)、費用控除後、繰越欠損金を補填した有価証券売買等損益(19,211,438円)、信託約款に規定される収益調整金(45,073,974円)及び分配準備積立金(15,183,048円)より分配対象収益は80,940,774円(1万口当たり10,052.18円)であります。分配を行っておりません。	計算期間末における費用控除後の配当等収益(5,005,476円)、費用控除後、繰越欠損金を補填した有価証券売買等損益(0円)、信託約款に規定される収益調整金(173,273,973円)及び分配準備積立金(31,349,593円)より分配対象収益は209,629,042円(1万口当たり8,684.27円)であります。分配を行っておりません。

(金融商品に関する注記)

1. 金融商品の状況に関する事項

項目	第3期	第4期
	自 2020年10月16日 至 2021年10月15日	自 2021年10月16日 至 2022年10月17日
1. 金融商品に対する取組方針	当ファンドは、証券投資信託であり、信託約款に規定する「運用の基本方針」に従い、有価証券等の金融商品に対して投資として運用することを目的としております。	同左

2. 金融商品の内容及び当該金融商品に係るリスク	当ファンドが保有する金融商品の種類は、有価証券、コール・ローン等の金銭債権及び金銭債務であります。当ファンドが保有する有価証券の詳細は「附属明細表」に記載しております。これらは、市場リスク（価格変動リスク、為替変動リスク、金利変動リスク）、信用リスク、及び流動性リスクを有しております。	同左
3. 金融商品に係るリスク管理体制	運用担当部署から独立したコンプライアンス・リスク管理担当部署が、運用リスクを把握、管理し、その結果に基づき運用担当部署へ対応の指示等を行うことにより、適切な管理を行います。リスク管理に関する委員会等はこれらの運用リスク管理状況の報告を受け、総合的な見地から運用状況全般の管理を行います。	運用担当部署から独立したコンプライアンス・リスク管理担当部署が、運用リスクを把握、管理し、その結果に基づき運用担当部署へ対応の指示等を行うことにより、適切な管理を行います。運用評価委員会等はこれらの運用リスク管理状況の報告を受け、総合的な見地から運用状況全般の管理を行います。

2. 金融商品の時価等に関する事項

項目	第3期 2021年10月15日現在	第4期 2022年10月17日現在
1. 貸借対照表計上額、時価及びその差額	貸借対照表上の金融商品は原則としてすべて時価で評価しているため、貸借対照表計上額と時価との差額はありません。	同左
2. 時価の算定方法	(1)有価証券 「(重要な会計方針に係る事項に関する注記)」にて記載しております。 (2)デリバティブ取引 該当事項はありません。 (3)上記以外の金融商品 上記以外の金融商品（コール・ローン等の金銭債権及び金銭債務）は短期間で決済されるため、帳簿価額は時価と近似していることから、当該帳簿価額を時価としております。	同左
3. 金融商品の時価等に関する事項についての補足説明	金融商品の時価には、市場価格に基づく価額のほか、市場価格がない場合には合理的に算定された価額が含まれております。当該価額の算定においては一定の前提条件等を採用しているため、異なる前提条件等によった場合、当該価額が異なることもあります。	金融商品の時価の算定においては一定の前提条件等を採用しているため、異なる前提条件等によった場合、当該価額が異なることもあります。

(有価証券に関する注記)

売買目的有価証券

種類	第3期 2021年10月15日現在	第4期 2022年10月17日現在
	当期の 損益に含まれた 評価差額（円）	当期の 損益に含まれた 評価差額（円）
親投資信託受益証券	20,741,535	10,843,851
合計	20,741,535	10,843,851

（デリバティブ取引等に関する注記）

該当事項はありません。

（関連当事者との取引に関する注記）

該当事項はありません。

（1口当たり情報に関する注記）

	第3期 2021年10月15日現在	第4期 2022年10月17日現在
1口当たり純資産額 （1万口当たり純資産額）	2,0052円 (20,052円)	1,8684円 (18,684円)

（4）附属明細表

第1 有価証券明細表

（1）株式

該当事項はありません。

（2）株式以外の有価証券

2022年10月17日現在

種類	銘柄	券面総額 （円）	評価額 （円）	備考
親投資信託受益証券	新光ジャパン マザーファンド	65,340,638	449,680,804	
親投資信託受益証券	合計	65,340,638	449,680,804	
合計			449,680,804	

（注）親投資信託受益証券における券面総額欄の数値は、証券数を表示しております。

第2 信用取引契約残高明細表

該当事項はありません。

第3 デリバティブ取引及び為替予約取引の契約額等及び時価の状況表

該当事項はありません。

One日本バリュー株ファンド(FOFs用)(適格機関投資家限定)

「One日本バリュー株ファンド(FOFs用)(適格機関投資家限定)」は、「国内株式アクティブファンドセレクション(ラップ専用)」が投資対象とする国内投資信託であります。

以下は、直近の監査済み財務諸表であります。

(1) 貸借対照表

(単位:円)

	第3期 2021年10月15日現在	第4期 2022年10月17日現在
資産の部		
流動資産		
コール・ローン	503,711	1,773,189
親投資信託受益証券	161,207,058	519,255,439
流動資産合計	161,710,769	521,028,628
資産合計	161,710,769	521,028,628
負債の部		
流動負債		
未払受託者報酬	12,796	41,498
未払委託者報酬	12,890	41,599
その他未払費用	368	1,378
流動負債合計	26,054	84,475
負債合計	26,054	84,475
純資産の部		
元本等		
元本	122,483,791	385,093,712
剰余金		
期末剰余金又は期末欠損金()	39,200,924	135,850,441
(分配準備積立金)	26,993,270	35,239,391
元本等合計	161,684,715	520,944,153
純資産合計	161,684,715	520,944,153
負債純資産合計	161,710,769	521,028,628

(2) 損益及び剰余金計算書

(単位:円)

	第3期		第4期	
	自	2020年10月16日 至 2021年10月15日	自	2021年10月16日 至 2022年10月17日
営業収益				
受取利息		-		3
有価証券売買等損益		28,652,636		7,178,381
営業収益合計		28,652,636		7,178,384
営業費用				
支払利息		18		122
受託者報酬		21,716		63,300
委託者報酬		21,906		63,489
その他費用		550		2,047
営業費用合計		44,190		128,958
営業利益又は営業損失()		28,608,446		7,049,426
経常利益又は経常損失()		28,608,446		7,049,426
当期純利益又は当期純損失()		28,608,446		7,049,426
一部解約に伴う当期純利益金額の分配額又は一部解約に伴う当期純損失金額の分配額()		3,257,692		1,615,443
期首剰余金又は期首欠損金()		1,606,421		39,200,924
剰余金増加額又は欠損金減少額		15,456,591		100,944,532
当期一部解約に伴う剰余金増加額又は欠損金減少額		422,638		-
当期追加信託に伴う剰余金増加額又は欠損金減少額		15,033,953		100,944,532
剰余金減少額又は欠損金増加額		-		9,728,998
当期一部解約に伴う剰余金減少額又は欠損金増加額		-		9,728,998
当期追加信託に伴う剰余金減少額又は欠損金増加額		-		-
分配金		-		-
期末剰余金又は期末欠損金()		39,200,924		135,850,441

(3) 注記表

(重要な会計方針に係る事項に関する注記)

項目	第4期	
	自 2021年10月16日 至 2022年10月17日	
1. 有価証券の評価基準及び評価方法	親投資信託受益証券 移動平均法に基づき、原則として時価で評価しております。時価評価にあたっては、親投資信託受益証券の基準価額に基づいて評価しております。	
2. その他財務諸表作成のための基礎となる事項	計算期間末日の取扱い 当ファンドは、原則として毎年10月15日を計算期間の末日としておりますが、該当日が休業日のため、当計算期間末日を2022年10月17日としております。	

(貸借対照表に関する注記)

項目	第3期	第4期
	2021年10月15日現在	
1. 期首元本額	86,272,682円	122,483,791円
期中追加設定元本額	70,726,055円	293,355,482円
期中一部解約元本額	34,514,946円	30,745,561円
2. 受益権の総数	122,483,791口	385,093,712口

(損益及び剰余金計算書に関する注記)

項目	第3期	第4期
	自 2020年10月16日 至 2021年10月15日	
1. 分配金の計算過程	計算期間末における費用控除後の配当等収益(3,337,357円)、費用控除後、繰越欠損金を補填した有価証券売買等損益(21,730,662円)、信託約款に規定される収益調整金(12,207,654円)及び分配準備積立金(1,925,251円)より分配対象収益は39,200,924円(1万口当たり3,200.49円)であります。分配を行っておりません。	計算期間末における費用控除後の配当等収益(12,476,505円)、費用控除後、繰越欠損金を補填した有価証券売買等損益(0円)、信託約款に規定される収益調整金(100,611,050円)及び分配準備積立金(22,762,886円)より分配対象収益は135,850,441円(1万口当たり3,527.72円)であります。分配を行っておりません。

(金融商品に関する注記)

1. 金融商品の状況に関する事項

項目	第3期	第4期
	自 2020年10月16日 至 2021年10月15日	
1. 金融商品に対する取組方針	当ファンドは、証券投資信託であり、信託約款に規定する「運用の基本方針」に従い、有価証券等の金融商品に対して投資として運用することを目的としております。	同左

2. 金融商品の内容及び当該金融商品に係るリスク	当ファンドが保有する金融商品の種類は、有価証券、コール・ローン等の金銭債権及び金銭債務であります。当ファンドが保有する有価証券の詳細は「附属明細表」に記載しております。これらは、市場リスク（価格変動リスク、為替変動リスク、金利変動リスク）、信用リスク、及び流動性リスクを有しております。	同左
3. 金融商品に係るリスク管理体制	運用担当部署から独立したコンプライアンス・リスク管理担当部署が、運用リスクを把握、管理し、その結果に基づき運用担当部署へ対応の指示等を行うことにより、適切な管理を行います。リスク管理に関する委員会等はこれらの運用リスク管理状況の報告を受け、総合的な見地から運用状況全般の管理を行います。	運用担当部署から独立したコンプライアンス・リスク管理担当部署が、運用リスクを把握、管理し、その結果に基づき運用担当部署へ対応の指示等を行うことにより、適切な管理を行います。運用評価委員会等はこれらの運用リスク管理状況の報告を受け、総合的な見地から運用状況全般の管理を行います。

2. 金融商品の時価等に関する事項

項目	第3期 2021年10月15日現在	第4期 2022年10月17日現在
1. 貸借対照表計上額、時価及びその差額	貸借対照表上の金融商品は原則としてすべて時価で評価しているため、貸借対照表計上額と時価との差額はありません。	同左
2. 時価の算定方法	(1)有価証券 「(重要な会計方針に係る事項に関する注記)」にて記載しております。 (2)デリバティブ取引 該当事項はありません。 (3)上記以外の金融商品 上記以外の金融商品(コール・ローン等の金銭債権及び金銭債務)は短期間で決済されるため、帳簿価額は時価と近似していることから、当該帳簿価額を時価としております。	同左
3. 金融商品の時価等に関する事項についての補足説明	金融商品の時価には、市場価格に基づく価額のほか、市場価格がない場合には合理的に算定された価額が含まれております。当該価額の算定においては一定の前提条件等を採用しているため、異なる前提条件等によった場合、当該価額が異なることもあります。	金融商品の時価の算定においては一定の前提条件等を採用しているため、異なる前提条件等によった場合、当該価額が異なることもあります。

(有価証券に関する注記)

売買目的有価証券

種類	第3期 2021年10月15日現在	第4期 2022年10月17日現在
	当期の 損益に含まれた 評価差額（円）	当期の 損益に含まれた 評価差額（円）
親投資信託受益証券	25,344,883	5,731,718
合計	25,344,883	5,731,718

（デリバティブ取引等に関する注記）

該当事項はありません。

（関連当事者との取引に関する注記）

該当事項はありません。

（1口当たり情報に関する注記）

	第3期 2021年10月15日現在	第4期 2022年10月17日現在
1口当たり純資産額 （1万口当たり純資産額）	1.3200円 (13,200円)	1.3528円 (13,528円)

（4）附属明細表

第1 有価証券明細表

（1）株式

該当事項はありません。

（2）株式以外の有価証券

2022年10月17日現在

種類	銘柄	券面総額 （円）	評価額 （円）	備考
親投資信託受益証券	MHAM日本バリュー株マザー ファンド	131,154,919	519,255,439	
親投資信託受益証券	合計	131,154,919	519,255,439	
合計			519,255,439	

（注）親投資信託受益証券における券面総額欄の数値は、証券数を表示しております。

第2 信用取引契約残高明細表

該当事項はありません。

第3 デリバティブ取引及び為替予約取引の契約額等及び時価の状況表

該当事項はありません。

One日本成長株ファンド(FOFs用)(適格機関投資家限定)

「One日本成長株ファンド(FOFs用)(適格機関投資家限定)」は、「国内株式アクティブファンドセレクション(ラップ専用)」が投資対象とする国内投資信託であります。

以下は、直近の監査済み財務諸表であります。

(1) 貸借対照表

(単位:円)

	第3期 2021年10月15日現在	第4期 2022年10月17日現在
資産の部		
流動資産		
コール・ローン	789,881	684,973
親投資信託受益証券	79,281,528	63,486,265
流動資産合計	80,071,409	64,171,238
資産合計	80,071,409	64,171,238
負債の部		
流動負債		
未払受託者報酬	6,346	9,844
未払委託者報酬	6,427	9,920
その他未払費用	142	268
流動負債合計	12,915	20,032
負債合計	12,915	20,032
純資産の部		
元本等		
元本	48,812,559	49,176,261
剰余金		
期末剰余金又は期末欠損金()	31,245,935	14,974,945
(分配準備積立金)	16,126,518	7,581,218
元本等合計	80,058,494	64,151,206
純資産合計	80,058,494	64,151,206
負債純資産合計	80,071,409	64,171,238

(2) 損益及び剰余金計算書

(単位：円)

	第3期		第4期	
	自	2020年10月16日 至 2021年10月15日	自	2021年10月16日 至 2022年10月17日
営業収益				
受取利息		-		4
有価証券売買等損益		10,949,372		23,365,263
営業収益合計		10,949,372		23,365,259
営業費用				
支払利息		9		79
受託者報酬		10,733		20,630
委託者報酬		10,914		20,800
その他費用		142		530
営業費用合計		21,798		42,039
営業利益又は営業損失()		10,927,574		23,407,298
経常利益又は経常損失()		10,927,574		23,407,298
当期純利益又は当期純損失()		10,927,574		23,407,298
一部解約に伴う当期純利益金額の分配額又は一部解約 に伴う当期純損失金額の分配額()		676,585		14,670,598
期首剰余金又は期首欠損金()		11,341,955		31,245,935
剰余金増加額又は欠損金減少額		13,680,650		22,063,116
当期一部解約に伴う剰余金増加額又は欠損金減少 額		-		-
当期追加信託に伴う剰余金増加額又は欠損金減少 額		13,680,650		22,063,116
剰余金減少額又は欠損金増加額		4,027,659		29,597,406
当期一部解約に伴う剰余金減少額又は欠損金増加 額		4,027,659		29,597,406
当期追加信託に伴う剰余金減少額又は欠損金増加 額		-		-
分配金		-		-
期末剰余金又は期末欠損金()		31,245,935		14,974,945

(3) 注記表

(重要な会計方針に係る事項に関する注記)

項目	第4期	
	自 2021年10月16日	至 2022年10月17日
1. 有価証券の評価基準及び評価方法	親投資信託受益証券 移動平均法に基づき、原則として時価で評価しております。時価評価にあたっては、親投資信託受益証券の基準価額に基づいて評価しております。	
2. その他財務諸表作成のための基礎となる事項	計算期間末日の取扱い 当ファンドは、原則として毎年10月15日を計算期間の末日としておりますが、該当日が休業日のため、当計算期間末日を2022年10月17日としております。	

(貸借対照表に関する注記)

項目	第3期	第4期
	2021年10月15日現在	2022年10月17日現在
1. 期首元本額	32,418,950円	48,812,559円
期中追加設定元本額	27,739,368円	59,726,897円
期中一部解約元本額	11,345,759円	59,363,195円
2. 受益権の総数	48,812,559口	49,176,261口

(損益及び剰余金計算書に関する注記)

項目	第3期	第4期
	自 2020年10月16日 至 2021年10月15日	自 2021年10月16日 至 2022年10月17日
1. 分配金の計算過程	計算期間末における費用控除後の配当等収益(366,145円)、費用控除後、繰越欠損金を補填した有価証券売買等損益(9,884,844円)、信託約款に規定される収益調整金(15,119,417円)及び分配準備積立金(5,875,529円)より分配対象収益は31,245,935円(1万口当たり6,401.20円)であります。分配を行っておりません。	計算期間末における費用控除後の配当等収益(662,422円)、費用控除後、繰越欠損金を補填した有価証券売買等損益(0円)、信託約款に規定される収益調整金(18,062,078円)及び分配準備積立金(6,918,796円)より分配対象収益は25,643,296円(1万口当たり5,214.56円)であります。分配を行っておりません。

(金融商品に関する注記)

1. 金融商品の状況に関する事項

項目	第3期	第4期
	自 2020年10月16日 至 2021年10月15日	自 2021年10月16日 至 2022年10月17日
1. 金融商品に対する取組方針	当ファンドは、証券投資信託であり、信託約款に規定する「運用の基本方針」に従い、有価証券等の金融商品に対して投資として運用することを目的としております。	同左

2. 金融商品の内容及び当該金融商品に係るリスク	当ファンドが保有する金融商品の種類は、有価証券、コール・ローン等の金銭債権及び金銭債務であります。当ファンドが保有する有価証券の詳細は「附属明細表」に記載しております。これらは、市場リスク（価格変動リスク、為替変動リスク、金利変動リスク）、信用リスク、及び流動性リスクを有しております。	同左
3. 金融商品に係るリスク管理体制	運用担当部署から独立したコンプライアンス・リスク管理担当部署が、運用リスクを把握、管理し、その結果に基づき運用担当部署へ対応の指示等を行うことにより、適切な管理を行います。リスク管理に関する委員会等はこれらの運用リスク管理状況の報告を受け、総合的な見地から運用状況全般の管理を行います。	運用担当部署から独立したコンプライアンス・リスク管理担当部署が、運用リスクを把握、管理し、その結果に基づき運用担当部署へ対応の指示等を行うことにより、適切な管理を行います。運用評価委員会等はこれらの運用リスク管理状況の報告を受け、総合的な見地から運用状況全般の管理を行います。

2. 金融商品の時価等に関する事項

項目	第3期 2021年10月15日現在	第4期 2022年10月17日現在
1. 貸借対照表計上額、時価及びその差額	貸借対照表上の金融商品は原則としてすべて時価で評価しているため、貸借対照表計上額と時価との差額はありません。	同左
2. 時価の算定方法	(1)有価証券 「(重要な会計方針に係る事項に関する注記)」にて記載しております。 (2)デリバティブ取引 該当事項はありません。 (3)上記以外の金融商品 上記以外の金融商品(コール・ローン等の金銭債権及び金銭債務)は短期間で決済されるため、帳簿価額は時価と近似していることから、当該帳簿価額を時価としております。	同左
3. 金融商品の時価等に関する事項についての補足説明	金融商品の時価には、市場価格に基づく価額のほか、市場価格がない場合には合理的に算定された価額が含まれております。当該価額の算定においては一定の前提条件等を採用しているため、異なる前提条件等によった場合、当該価額が異なることもあります。	金融商品の時価の算定においては一定の前提条件等を採用しているため、異なる前提条件等によった場合、当該価額が異なることもあります。

(有価証券に関する注記)

売買目的有価証券

種類	第3期 2021年10月15日現在	第4期 2022年10月17日現在
	当期の 損益に含まれた 評価差額（円）	当期の 損益に含まれた 評価差額（円）
親投資信託受益証券	10,261,498	9,215,515
合計	10,261,498	9,215,515

（デリバティブ取引等に関する注記）

該当事項はありません。

（関連当事者との取引に関する注記）

該当事項はありません。

（1口当たり情報に関する注記）

	第3期 2021年10月15日現在	第4期 2022年10月17日現在
1口当たり純資産額 （1万口当たり純資産額）	1.6401円 (16,401円)	1.3045円 (13,045円)

（4）附属明細表

第1 有価証券明細表

（1）株式

該当事項はありません。

（2）株式以外の有価証券

2022年10月17日現在

種類	銘柄	券面総額 （円）	評価額 （円）	備考
親投資信託受益証券	MHAM日本成長株マザーファンド	14,528,747	63,486,265	
親投資信託受益証券	合計	14,528,747	63,486,265	
合計			63,486,265	

（注）親投資信託受益証券における券面総額欄の数値は、証券数を表示しております。

第2 信用取引契約残高明細表

該当事項はありません。

第3 デリバティブ取引及び為替予約取引の契約額等及び時価の状況表

該当事項はありません。

2【ファンドの現況】

【純資産額計算書】

2023年7月31日現在

資産総額	1,697,525,349円
負債総額	203,811円
純資産総額（ - ）	1,697,321,538円
発行済数量	1,008,285,684口
1口当たり純資産額（ / ）	1.6834円

(参考)

ブランドエクイティ マザーファンド

2023年7月31日現在

資産総額	7,736,486,371円
負債総額	17,807,129円
純資産総額（ - ）	7,718,679,242円
発行済数量	2,437,369,291口
1口当たり純資産額（ / ）	3.1668円

Oneジャパンオープン（FOFs用）（適格機関投資家限定）

2023年7月31日現在

資産総額	597,269,882円
負債総額	71,642円
純資産総額（ - ）	597,198,240円
発行済数量	267,511,960口
1口当たり純資産額（ / ）	2.2324円

One日本バリュー株ファンド（FOFs用）（適格機関投資家限定）

2023年7月31日現在

資産総額	687,164,821円
負債総額	82,081円
純資産総額（ - ）	687,082,740円
発行済数量	387,507,295口
1口当たり純資産額（ / ）	1.7731円

One日本成長株ファンド（FOFs用）（適格機関投資家限定）

2023年7月31日現在

資産総額	85,257,735円
負債総額	9,999円
純資産総額（ - ）	85,247,736円
発行済数量	59,349,070口
1口当たり純資産額（ / ）	1.4364円

第4【内国投資信託受益証券事務の概要】

(1)受益証券の名義書換

該当事項はありません。

ファンドの受益権の帰属は、振替機関等の振替口座簿に記載または記録されることにより定まります。委託会社は、この信託の受益権を取り扱う振替機関が社振法の規定により主務大臣の指定を取り消された場合または当該指定が効力を失った場合であって、当該振替機関の振替業を承継する者が存在しない場合その他やむを得ない事情がある場合を除き、当該振替受益権を表示する受益証券を発行しません。

なお、受益者は、委託会社がやむを得ない事情等により受益証券を発行する場合を除き、無記名式受益証券から記名式受益証券への変更の請求、記名式受益証券から無記名式受益証券への変更の請求、受益証券の再発行の請求を行わないものとします。

(2)受益者等名簿

該当事項はありません。

(3)受益者に対する特典

該当事項はありません。

(4)受益権の譲渡制限

譲渡制限はありません。

受益者は、その保有する受益権を譲渡する場合には、当該受益者の譲渡の対象とする受益権が記載または記録されている振替口座簿にかかる振替機関等に振替の申請をするものとします。

上記の申請のある場合には、上記の振替機関等は、当該譲渡にかかる譲渡人の保有する受益権の口数の減少および譲受人の保有する受益権の口数の増加につき、その備える振替口座簿に記載または記録するものとします。ただし、上記の振替機関等が振替先口座を開設したものでない場合には、譲受人の振替先口座を開設した他の振替機関等（当該他の振替機関等の上位機関を含みます。）に社振法の規定にしたがい、譲受人の振替先口座に受益権の口数の増加の記載または記録が行われるよう通知するものとします。

上記の振替について、委託会社は、当該受益者の譲渡の対象とする受益権が記載または記録されている振替口座簿にかかる振替機関等と譲受人の振替先口座を開設した振替機関等が異なる場合等において、委託会社が必要と認めるときまたはやむを得ない事情があると判断したときは、振替停止日や振替停止期間を設けることができます。

(5)受益権の譲渡の対抗要件

受益権の譲渡は、振替口座簿への記載または記録によらなければ、委託会社および受託会社に対抗することができません。

(6)受益権の再分割

委託会社は、社振法に定めるところにしたがい、受託会社と協議のうえ、一定日現在の受益権を均等に再分割できるものとします。

(7)質権口記載又は記録の受益権の取り扱いについて

振替機関等の振替口座簿の質権口に記載または記録されている受益権にかかる収益分配金の支払い、一部解約の実行の請求の受付、一部解約金および償還金の支払い等については、約款の規定によるほか、民法その他の法令等にしたがって取り扱われます。

第三部【委託会社等の情報】

第1【委託会社等の概況】

1【委託会社等の概況】

(1) 資本金の額(2023年7月31日現在)

資本金の額	20億円
発行する株式総数	100,000株 (普通株式 上限100,000株、A種種類株式 上限30,000株)
発行済株式総数	40,000株 (普通株式24,490株、A種種類株式15,510株)
種類株式の発行が可能	

直近5カ年の資本金の増減：該当事項はありません。

(2) 会社の機構(2023年7月31日現在)

会社の意思決定機構

業務執行上重要な事項は、取締役会の決議をもって決定します。

取締役は株主総会で選任されます。取締役(監査等委員である取締役を除く。)の任期は、その選任後1年以内に終了する事業年度のうち最終のものに関する定時株主総会の終結の時までとし、任期の満了前に退任した取締役(監査等委員である取締役を除く。)の補欠として選任された取締役(監査等委員である取締役を除く。)の任期は、現任取締役(監査等委員である取締役を除く。)の任期の満了の時までとします。

また、監査等委員である取締役の任期は、その選任後2年以内に終了する事業年度のうち最終のものに関する定時株主総会の終結の時までとし、任期の満了前に退任した監査等委員である取締役の補欠として選任された監査等委員である取締役の任期は、退任した監査等委員である取締役の任期の満了の時までとします。

取締役会は、決議によって代表取締役を選定します。代表取締役は、会社を代表し、取締役会の決議にしたがい業務を執行します。

また、取締役会の決議によって、取締役社長を定めることができます。

取締役会は、法令に別段の定めがある場合を除き、原則として取締役社長が招集します。取締役会の議長は、原則として取締役社長があたります。

取締役会の決議は、法令に別段の定めがある場合を除き、議決に加わることができる取締役の過半数が出席し、出席取締役の過半数をもって行います。

投資運用の意思決定機構

1. 投資環境見直しおよび運用方針の策定

経済環境見直し、資産別市場見直し、資産配分方針および資産別運用方針は月次で開催する「投資環境会議」および「投資方針会議」にて協議、策定致します。これらの会議は運用本部長・副本部長、運用グループ長等で構成されます。

2. 運用計画、売買計画の決定

各ファンドの運用は「投資環境会議」および「投資方針会議」における協議の内容を踏まえて、ファンド毎に個別に任命された運用担当者が行います。運用担当者は月次で運用計画書

を作成し、運用本部長の承認を受けます。運用担当者は承認を受けた運用計画に基づき、運用を行います。

2【事業の内容及び営業の概況】

「投資信託及び投資法人に関する法律」に定める投資信託委託会社である委託会社は、投資信託の設定を行うとともに「金融商品取引法」に定める金融商品取引業者としてその運用（投資運用業）ならびにその受益証券（受益権）の募集又は私募（第二種金融商品取引業）を行っています。また、「金融商品取引法」に定める投資助言・代理業を行っています。

2023年7月31日現在、委託会社の運用する投資信託は以下の通りです。（親投資信託を除く）

基本的性格	本数	純資産総額（単位：円）
追加型公社債投資信託	26	1,552,827,736,355
追加型株式投資信託	783	15,353,432,764,987
単位型公社債投資信託	22	38,793,354,246
単位型株式投資信託	208	1,109,369,905,668
合計	1,039	18,054,423,761,256

3【委託会社等の経理状況】

1. 委託会社であるアセットマネジメントOne株式会社(以下「委託会社」という。)の財務諸表は、「財務諸表等の用語、様式及び作成方法に関する規則」(昭和38年大蔵省令第59号)ならびに同規則第2条の規定に基づき、「金融商品取引業等に関する内閣府令」(平成19年8月6日内閣府令第52号)により作成しております。
2. 財務諸表の金額は、百万円未満の端数を切り捨てて記載しております。
3. 委託会社は、金融商品取引法第193条の2第1項の規定に基づき第38期事業年度(自2022年4月1日至2023年3月31日)の財務諸表について、EY新日本有限責任監査法人の監査を受けております。

(1) 【貸借対照表】

(単位：百万円)

	第37期 (2022年3月31日現在)	第38期 (2023年3月31日現在)
(資産の部)		
流動資産		
現金・預金	31,421	33,770
金銭の信託	30,332	29,184
未収委託者報酬	17,567	16,279
未収運用受託報酬	4,348	3,307
未収投資助言報酬	309	283
未収収益	5	15
前払費用	1,167	1,129
その他	2,673	2,377
流動資産計	87,826	86,346
固定資産		
有形固定資産		
建物	1,109	1,001
器具備品	158	118
リース資産	-	7
無形固定資産		
ソフトウェア	3,107	3,367
ソフトウェア仮勘定	1,449	1,651
電話加入権	3	2
投資その他の資産		
投資有価証券	241	182
関係会社株式	5,349	5,810
長期差入保証金	1,102	775
繰延税金資産	3,092	2,895
その他	367	104
固定資産計	15,983	15,918
資産合計	103,810	102,265

(単位:百万円)

	第37期 (2022年3月31日現在)	第38期 (2023年3月31日現在)
(負債の部)		
流動負債		
預り金	1,445	1,481
リース債務	-	1
未払金	7,616	7,246
未払収益分配金	0	0
未払償還金	9	-
未払手数料	7,430	7,005
その他未払金	175	240
未払費用	8,501	7,716
未払法人税等	2,683	1,958
未払消費税等	1,330	277
賞与引当金	1,933	1,730
役員賞与引当金	69	48
流動負債計	23,581	20,460
固定負債		
リース債務	-	6
退職給付引当金	2,507	2,654
時効後支払損引当金	147	108
固定負債計	2,655	2,769
負債合計	26,236	23,230
(純資産の部)		
株主資本		
資本金	2,000	2,000
資本剰余金	19,552	19,552
資本準備金	2,428	2,428
その他資本剰余金	17,124	17,124
利益剰余金	56,020	57,481
利益準備金	123	123
その他利益剰余金	55,896	57,358
別途積立金	31,680	31,680
繰越利益剰余金	24,216	25,678
株主資本計	77,573	79,034
評価・換算差額等		
その他有価証券評価差額金	0	0
評価・換算差額等計	0	0
純資産合計	77,573	79,034
負債・純資産合計	103,810	102,265

（２）【損益計算書】

（単位：百万円）

	第37期 （自 2021年4月1日 至 2022年3月31日）		第38期 （自 2022年4月1日 至 2023年3月31日）	
	営業収益			
委託者報酬	108,563		95,739	
運用受託報酬	16,716		16,150	
投資助言報酬	1,587		2,048	
その他営業収益	12		23	
営業収益計		126,879		113,962
営業費用				
支払手数料	45,172		41,073	
広告宣伝費	391		216	
公告費	0		0	
調査費	36,488		33,177	
調査費	10,963		12,294	
委託調査費	25,525		20,882	
委託計算費	557		548	
営業雑経費	842		733	
通信費	35		36	
印刷費	606		504	
協会費	66		69	
諸会費	26		29	
支払販売手数料	106		92	
営業費用計		83,453		75,749
一般管理費				
給料	10,377		10,484	
役員報酬	168		168	
給料・手当	8,995		9,199	
賞与	1,213		1,115	
交際費	6		17	
寄付金	15		11	
旅費交通費	40		128	
租税公課	367		330	
不動産賃借料	1,674		1,006	
退職給付費用	495		437	
固定資産減価償却費	1,389		1,388	
福利厚生費	42		47	
修繕費	0		1	
賞与引当金繰入額	1,933		1,730	
役員賞与引当金繰入額	69		48	
機器リース料	0		0	
事務委託費	3,901		4,074	
事務用消耗品費	45		37	
器具備品費	0		1	
諸経費	217		334	
一般管理費計		20,578		20,078
営業利益		22,848		18,135

（単位：百万円）

	第37期 （自 2021年4月1日 至 2022年3月31日）		第38期 （自 2022年4月1日 至 2023年3月31日）	
営業外収益				
受取利息		13		10
受取配当金	1	559	1	2,400
時効成立分配金・償還金		0		0
為替差益		7		-
雑収入		19		10
時効後支払損引当金戻入額		10		24
営業外収益計		610		2,446
営業外費用				
為替差損		-		3
金銭の信託運用損		743		1,003
早期割増退職金		20		24
雑損失		-		47
営業外費用計		764		1,079
経常利益		22,694		19,502
特別利益				
固定資産売却益		0		-
投資有価証券売却益		-		4
特別利益計		0		4
特別損失				
固定資産除却損		5		12
投資有価証券売却損		6		9
ゴルフ会員権売却損		3		-
オフィス再編費用	2	509		-
関係会社株式評価損		-		584
特別損失計		525		606
税引前当期純利益		22,169		18,900
法人税、住民税及び事業税		6,085		4,881
法人税等調整額		584		197
法人税等合計		6,669		5,078
当期純利益		15,499		13,821

(3) 【株主資本等変動計算書】

第37期（自 2021年4月1日 至 2022年3月31日）

（単位：百万円）

	株主資本								株主資本 合計
	資本金	資本剰余金			利益 準備金	その他利益剰余金		利益剰余金 合計	
		資本準備金	その他 資本剰余金	資本剰余 金合計		別途 積立金	繰越利益 剰余金		
当期首残高	2,000	2,428	17,124	19,552	123	31,680	19,996	51,800	73,353
当期変動額									
剰余金の配当							11,280	11,280	11,280
当期純利益							15,499	15,499	15,499
株主資本以外の 項目の当期変動 額(純額)									-
当期変動額合計	-	-	-	-	-	-	4,219	4,219	4,219
当期末残高	2,000	2,428	17,124	19,552	123	31,680	24,216	56,020	77,573

	評価・換算差額等		純資産 合計
	その他 有価証券 評価差額金	評価・換算 差額等合計	
当期首残高	0	0	73,353
当期変動額			
剰余金の配当			11,280
当期純利益			15,499
株主資本以外の 項目の当期変動 額(純額)	0	0	0
当期変動額合計	0	0	4,219
当期末残高	0	0	77,573

第38期（自 2022年4月1日 至 2023年3月31日）

（単位：百万円）

	株主資本								
	資本金	資本剰余金			利益剰余金				株主資本 合計
		資本準備金	その他 資本剰余金	資本剰余 金合計	利益 準備金	その他利益剰余金		利益剰余金 合計	
						別途 積立金	繰越利益 剰余金		
当期首残高	2,000	2,428	17,124	19,552	123	31,680	24,216	56,020	77,573
当期変動額									
剰余金の配当							12,360	12,360	12,360
当期純利益							13,821	13,821	13,821
株主資本以外の 項目の当期変動 額（純額）									-
当期変動額合計	-	-	-	-	-	-	1,461	1,461	1,461
当期末残高	2,000	2,428	17,124	19,552	123	31,680	25,678	57,481	79,034

	評価・換算差額等		純資産 合計
	その他 有価証券 評価差額金	評価・換算 差額等合計	
当期首残高	0	0	77,573
当期変動額			
剰余金の配当			12,360
当期純利益			13,821
株主資本以外の 項目の当期変動 額（純額）	0	0	0
当期変動額合計	0	0	1,461
当期末残高	0	0	79,034

重要な会計方針

1. 有価証券の評価基準及び評価方法	<p>(1) 子会社株式及び関連会社株式 移動平均法による原価法</p> <p>(2) その他有価証券 市場価格のない株式等以外のもの 決算日の市場価格等に基づく時価法 (評価差額は全部純資産直入法により処理し、売却原価は移動平均法により算定) 市場価格のない株式等 移動平均法による原価法</p>
2. 金銭の信託の評価基準及び評価方法	時価法
3. 固定資産の減価償却の方法	<p>(1) 有形固定資産(リース資産を除く) 定率法を採用しております。ただし、2016年4月1日以降に取得した建物附属設備については、定額法を採用しております。 なお、主な耐用年数は次のとおりであります。 建物 ... 8～18年 器具備品 ... 2～20年</p> <p>(2) 無形固定資産(リース資産を除く) 定額法を採用しております。 なお、自社利用のソフトウェアについては、社内における利用可能期間(5年)に基づく定額法を採用しております。</p> <p>(3) リース資産 所有権移転外ファイナンス・リース取引に係るリース資産 リース期間を耐用年数とし、残存価格を零とする定額法を採用しております。</p>
4. 外貨建の資産及び負債の本邦通貨への換算基準	外貨建金銭債権債務は、期末日の直物等為替相場により円貨に換算し、換算差額は損益として処理しております。
5. 引当金の計上基準	<p>(1) 賞与引当金 従業員に対して支給する賞与の支出に充てるため、将来の支給見込額に基づき当事業年度に見合う分を計上しております。</p> <p>(2) 役員賞与引当金 役員に対して支給する賞与の支出に充てるため、将来の支給見込額に基づき当事業年度に見合う分を計上しております。</p> <p>(3) 退職給付引当金 従業員の退職給付に備えるため、退職一時金制度について、当事業年度末における退職給付債務の見込額に基づき計上しております。 退職給付見込額の期間帰属方法 退職給付債務の算定にあたり、退職給付見込額を当事業年度末までの期間に帰属させる方法については、給付算定式基準によっております。 数理計算上の差異及び過去勤務費用の費用処理方法 過去勤務費用については、その発生時の従業員の平均残存勤務期間内の一定の年数(5年)による定額法により按分した額を費用処理しております。 数理計算上の差異については、各事業年度の発生時の従業員の平均残存勤務期間内の一定の年数(5年または10年)による定額法により按分した額を、それぞれ発生翌事業年度から費用処理しております。</p> <p>(4) 時効後支払損引当金 時効成立のため利益計上した収益分配金及び償還金について、受益者からの今後の支払請求に備えるため、過去の支払実績に基づく将来の支払見込額を計上しております。</p>

6. 収益及び費用の計上基準	<p>当社は、資産運用サービスから委託者報酬、運用受託報酬及び投資助言報酬を稼得しております。これらには成功報酬が含まれる場合があります。</p> <p>(1) 委託者報酬 委託者報酬は、投資信託の信託約款に基づき、日々の純資産総額に対する一定割合として認識され、確定した報酬を投資信託によって主に年1回又は2回受取ります。当該報酬は期間の経過とともに履行義務が充足されるという前提に基づき、投資信託の運用期間にわたり収益として認識しております。</p> <p>(2) 運用受託報酬 運用受託報酬は、投資顧問契約で定められた報酬に基づき、確定した報酬を顧問口座によって主に年1回又は2回受取ります。当該報酬は期間の経過とともに履行義務が充足されるという前提に基づき、顧問口座の運用期間にわたり収益として認識しております。</p> <p>(3) 投資助言報酬 投資助言報酬は、投資助言契約で定められた報酬に基づき、確定した報酬を顧問口座によって主に年2回又は4回受取ります。当該報酬は期間の経過とともに履行義務が充足されるという前提に基づき、顧問口座の運用期間にわたり収益として認識しております。</p> <p>(4) 成功報酬 成功報酬は、対象となる投資信託または顧問口座の特定のベンチマークまたはその他のパフォーマンス目標を上回る超過運用益に対する一定割合として認識されます。当該報酬は成功報酬を受領する権利が確定した時点で収益として認識しております。</p>
7. 消費税等の会計処理	消費税及び地方消費税の会計処理は税抜き方式によっております。

（会計方針の変更）

「時価の算定に関する会計基準の適用指針」（企業会計基準適用指針第31号 2021年6月17日。以下「時価算定会計基準適用指針」という。）を当事業年度の期首から適用し、時価算定会計基準適用指針第27 - 2項に定める経過的な取り扱いに従って、時価算定会計基準適用指針が定める新たな会計方針を将来にわたって適用することとしております。なお、当該適用指針の適用に伴う、当事業年度の財務諸表への影響はありません。

また、（金融商品会計）注記の金融商品の時価のレベルごとの内訳等に関する事項における投資信託に関する注記事項においては、時価算定会計基準適用指針第27 - 3項に従って、前事業年度に係るものについては記載しておりません。

注記事項

（貸借対照表関係）

1. 有形固定資産の減価償却累計額

（百万円）

	第37期 （2022年3月31日現在）	第38期 （2023年3月31日現在）
建物	415	523
器具備品	966	934
リース資産	-	1

（損益計算書関係）

1. 各科目に含まれている関係会社に対する営業外収益は、次のとおりであります。

（百万円）

	第37期 （自 2021年4月 1日 至 2022年3月31日）	第38期 （自 2022年4月 1日 至 2023年3月31日）
受取配当金	543	2,393

2. オフィス再編費用

オフィス再編費用は、主に本社オフィスレイアウトの見直しによるものです。

（株主資本等変動計算書関係）

第37期（自 2021年4月1日 至 2022年3月31日）

1. 発行済株式の種類及び総数に関する事項

発行済株式の種類	当事業年度期首 株式数（株）	当事業年度 増加株式数（株）	当事業年度 減少株式数（株）	当事業年度末 株式数（株）
普通株式	24,490	-	-	24,490
A種種類株式	15,510	-	-	15,510
合計	40,000	-	-	40,000

2. 配当に関する事項

（1）配当金支払額

決議	株式の 種類	配当金の総額 （百万円）	1株当たり配 当額（円）	基準日	効力発生日
2021年6月16日 定時株主総会	普通株式	11,280	282,000	2021年3月31日	2021年6月17日
	A種種類 株式				

(2) 基準日が当事業年度に属する配当のうち、配当の効力発生日が翌事業年度となるもの

決議	株式の種類	配当の原資	配当金の総額 (百万円)	1株当たり配当額 (円)	基準日	効力発生日
2022年6月16日 定時株主総会	普通株式	利益 剰余金	12,360	309,000	2022年3月31日	2022年6月17日
	A種種類株式					

第38期（自 2022年4月1日 至 2023年3月31日）

1. 発行済株式の種類及び総数に関する事項

発行済株式の種類	当事業年度期首 株式数（株）	当事業年度 増加株式数（株）	当事業年度 減少株式数（株）	当事業年度末 株式数（株）
普通株式	24,490	-	-	24,490
A種種類株式	15,510	-	-	15,510
合計	40,000	-	-	40,000

2. 配当に関する事項

(1) 配当金支払額

決議	株式の種類	配当金の総額 (百万円)	1株当たり配当額 (円)	基準日	効力発生日
2022年6月16日 定時株主総会	普通株式	12,360	309,000	2022年3月31日	2022年6月17日
	A種種類株式				

(2) 基準日が当事業年度に属する配当のうち、配当の効力発生日が翌事業年度となるもの

2023年6月16日開催予定の定時株主総会において、以下のとおり決議を予定しております。

決議	株式の種類	配当の原資	配当金の総額 (百万円)	1株当たり配当額 (円)	基準日	効力発生日
2023年6月16日 定時株主総会	普通株式	利益 剰余金	11,040	276,000	2023年3月31日	2023年6月19日
	A種種類株式					

（金融商品関係）

1. 金融商品の状況に関する事項

（1）金融商品に対する取組方針

当社は、投資運用業を営んでおります。資金運用については、短期的な預金等に限定しております。

当社が運用を行う投資信託の商品性を適正に維持するため、当該投資信託を特定金外信託を通じて、または直接保有しております。なお、特定金外信託を通じて行っているデリバティブ取引は後述するリスクを低減する目的で行っております。当該デリバティブ取引は、実需の範囲内でのみ利用することとしており、投機的な取引は行わない方針であります。

（2）金融商品の内容及びそのリスク

金銭の信託の主な内容は、当社運用ファンドの安定運用を主な目的として資金投入した投資信託及びデリバティブ取引であります。金銭の信託に含まれる投資信託は為替及び市場価格の変動リスクに晒されておりますが、デリバティブ取引（為替予約取引、株価指数先物取引及び債券先物取引）を利用して一部リスクを低減しております。

営業債権である未収委託者報酬及び未収運用受託報酬は、相手先の信用リスクに晒されております。

投資有価証券は、主にその他有価証券（投資信託）、業務上の関係を有する企業の株式であり、発行体の信用リスクや市場価格の変動リスクに晒されております。

営業債務である未払手数料は、1年以内の支払期日であります。

（3）金融商品に係るリスク管理体制

信用リスク（取引先の契約不履行等に係るリスク）の管理

預金の預入先については、余資運用規程に従い、格付けの高い預入先に限定することにより、リスクの軽減を図っております。

営業債権の相手先の信用リスクに関しては、当社の信用リスク管理の基本方針に従い、取引先ごとの期日管理及び残高管理を行うとともに、主な相手先の信用状況を把握する体制としています。

投資有価証券の発行体の信用リスクに関しては、信用情報や時価の把握を定期的に行うことで管理しています。

市場リスク（為替や金利等の変動リスク）の管理

組織規程における分掌業務の定めに基づき、リスク管理担当所管にて、取引残高、損益及びリスク量等の実績管理を行い、定期的に社内委員会での報告を実施しております。

資金調達に係る流動性リスク（支払期日に支払いを実行できなくなるリスク）の管理

取引実行担当所管からの報告に基づき、資金管理担当所管が資金繰りを確認するとともに、十分な手許流動性を維持することなどにより、流動性リスクを管理しております。

（4）金融商品の時価等に関する事項についての補足説明

金融商品の時価には、市場価格に基づく価額のほか、市場価格がない場合には合理的に算定された価額が含まれております。当該価額の算定においては変動要因を織り込んでいるため、異なる前提条件等を採用することにより、当該価額が変動することがあります。

2. 金融商品の時価等に関する事項

貸借対照表計上額、時価及びこれらの差額については、次のとおりであります。

第37期（2022年3月31日現在）

	貸借対照表計上額 (百万円)	時価 (百万円)	差額 (百万円)
(1) 金銭の信託	30,332	30,332	-
(2) 投資有価証券 其他有価証券	1	1	-
資産計	30,334	30,334	-

第38期（2023年3月31日現在）

	貸借対照表計上額 (百万円)	時価 (百万円)	差額 (百万円)
(1) 金銭の信託	29,184	29,184	-
(2) 投資有価証券 其他有価証券	1	1	-
資産計	29,186	29,186	-

(注1) 現金・預金、未収委託者報酬、未収運用受託報酬及び未払手数料は、短期間で決済されるため時価が帳簿価額に近似するものであることから、注記を省略しております。

(注2) 金銭債権及び満期のある有価証券の決算日後の償還予定額

第37期（2022年3月31日現在）

	1年以内 (百万円)	1年超5年以内 (百万円)	5年超10年以内 (百万円)	10年超 (百万円)
(1) 現金・預金	31,421	-	-	-
(2) 金銭の信託	30,332	-	-	-
(3) 未収委託者報酬	17,567	-	-	-
(4) 未収運用受託報酬	4,348	-	-	-
(5) 投資有価証券 其他有価証券(投資信託)	-	1	-	-
合計	83,670	1	-	-

第38期（2023年3月31日現在）

	1年以内 (百万円)	1年超5年以内 (百万円)	5年超10年以内 (百万円)	10年超 (百万円)
(1) 現金・預金	33,770	-	-	-
(2) 金銭の信託	29,184	-	-	-
(3) 未収委託者報酬	16,279	-	-	-
(4) 未収運用受託報酬	3,307	-	-	-
(5) 投資有価証券 其他有価証券(投資信託)	-	1	-	-
合計	82,540	1	-	-

3. 金融商品の時価のレベルごとの内訳等に関する事項

金融商品の時価を、時価の算定に係るインプットの観察可能性及び重要性に応じて、以下の3つのレベルに分類しております。

レベル1の時価：観察可能な時価の算定に係るインプットのうち、活発な市場において形成される当該時価の算定の対象となる資産又は負債に関する相場価格により算定した時価

レベル2の時価：観察可能な時価の算定に係るインプットのうち、レベル1のインプット以外の時価の算定に係るインプットを用いて算定した時価

レベル3の時価：観察できない時価の算定に係るインプットを使用して算定した時価

時価の算定に重要な影響を与えるインプットを複数使用している場合には、それらのインプットがそれぞれ属するレベルのうち、時価の算定における優先順位が最も低いレベルに時価を分類しております。

時価で貸借対照表に計上している金融商品

第37期（2022年3月31日現在）

区分	時価（百万円）			
	レベル1	レベル2	レベル3	合計
(1) 金銭の信託	-	6,932	-	6,932
(2) 投資有価証券	-	-	-	-
其他有価証券	-	-	-	-
資産計	-	6,932	-	6,932

「時価の算定に関する会計基準の適用指針」（企業会計基準適用指針第31号 2019年7月4日）第26項に従い、経過措置を適用した投資信託は上表には含めておりません。貸借対照表における当該投資信託の金額は、金銭の信託23,399百万円、投資有価証券1百万円となります。

第38期（2023年3月31日現在）

区分	時価（百万円）			
	レベル1	レベル2	レベル3	合計
(1) 金銭の信託	-	29,184	-	29,184
(2) 投資有価証券	-	-	-	-
其他有価証券	-	1	-	1
資産計	-	29,186	-	29,186

（注1）時価の算定に用いた評価技法及び時価の算定に係るインプットの説明

金銭の信託

信託財産は、主として投資信託、デリバティブ取引、その他の資産（コールローン・委託証拠金等）で構成されております。

信託財産を構成する金融商品の時価について、投資信託は基準価額、デリバティブ取引は、取引相手先金融機関より提示された価格によっております。また、その他の資産については短期間で決済されるため、時価は帳簿価額とほぼ等しいことから、当該帳簿価額によっております。

投資有価証券

投資有価証券は市場における取引価格が存在しない投資信託であり、基準価額を時価としております。

（注2）市場価格のない株式等の貸借対照表計上額は次の通りであります。

これらについては、「金融商品の時価等の開示に関する適用指針」（企業会計基準適用指針第19号 2020年3月31日）第5項に従い、2. 金融商品の時価等に関する事項及び3. 金融商品の時価のレベルごとの内訳等に関する事項で開示している表中には含めておりません。

（百万円）

	第37期 （2022年3月31日現在）	第38期 （2023年3月31日現在）
投資有価証券（其他有価証券）		
非上場株式	239	180
関係会社株式		
非上場株式	5,349	5,810

（有価証券関係）

1. 子会社株式及び関連会社株式

子会社株式及び関連会社株式（第37期の貸借対照表計上額5,349百万円、第38期の貸借対照表計上額5,810百万円）については市場価格がないことから、貸借対照表日における時価及び貸借対照表計上額と当該時価との差額の記載は省略しております。

2. その他有価証券

第37期（2022年3月31日現在）

（百万円）

区分	貸借対照表日における 貸借対照表計上額	取得原価	差額
貸借対照表計上額が 取得原価を超えるもの 投資信託	-	-	-
小計	-	-	-
貸借対照表計上額が 取得原価を超えないもの 投資信託	1	2	0
小計	1	2	0
合計	1	2	0

（注）非上場株式（貸借対照表計上額239百万円）については、市場価格がないことから、上表に含めておりません。

第38期（2023年3月31日現在）

（百万円）

区分	貸借対照表日における 貸借対照表計上額	取得原価	差額
貸借対照表計上額が 取得原価を超えるもの 投資信託	-	-	-
小計	-	-	-
貸借対照表計上額が 取得原価を超えないもの 投資信託	1	2	0
小計	1	2	0
合計	1	2	0

（注）非上場株式（貸借対照表計上額180百万円）については、市場価格がないことから、上表に含めておりません。

3. 事業年度中に売却したその他有価証券

第37期（自 2021年4月1日 至 2022年3月31日）

区分	売却額 （百万円）	売却益の合計額 （百万円）	売却損の合計額 （百万円）
株式	13	-	6

第38期（自 2022年4月1日 至 2023年3月31日）

区分	売却額 （百万円）	売却益の合計額 （百万円）	売却損の合計額 （百万円）
株式	54	4	9

4. 減損処理を行った有価証券

当事業年度において、有価証券について584百万円（関係会社株式584百万円）減損処理を行っております。

（退職給付関係）

1. 採用している退職給付制度の概要

当社は、確定給付型の制度として退職一時金制度（非積立型制度であります）を採用しております。確定拠出型の制度としては確定拠出年金制度を採用しております。

2. 確定給付制度

（1）退職給付債務の期首残高と期末残高の調整表

（百万円）

	第37期 （自 2021年4月1日 至 2022年3月31日）	第38期 （自 2022年4月1日 至 2023年3月31日）
退職給付債務の期首残高	2,479	2,576
勤務費用	295	279
利息費用	2	2
数理計算上の差異の発生額	14	31
退職給付の支払額	185	191
退職給付債務の期末残高	2,576	2,698

（2）退職給付債務の期末残高と貸借対照表に計上された退職給付引当金の調整表

（百万円）

	第37期 （2022年3月31日現在）	第38期 （2023年3月31日現在）
非積立型制度の退職給付債務	2,576	2,698
未積立退職給付債務	2,576	2,698
未認識数理計算上の差異	35	44
未認識過去勤務費用	33	0
貸借対照表に計上された負債と資産の純額	2,507	2,654
退職給付引当金	2,507	2,654
貸借対照表に計上された負債と資産の純額	2,507	2,654

(3) 退職給付費用及びその内訳項目の金額

(百万円)

	第37期 (自 2021年4月1日 至 2022年3月31日)	第38期 (自 2022年4月1日 至 2023年3月31日)
勤務費用	295	279
利息費用	2	2
数理計算上の差異の費用処理額	34	22
過去勤務費用の費用処理額	69	34
その他	3	4
確定給付制度に係る退職給付費用	398	334

(注) 上記退職給付費用以外に早期割増退職金として、前事業年度において20百万円、当事業年度において24百万円を営業外費用に計上しております。

(4) 数理計算上の計算基礎に関する事項

主要な数理計算上の計算基礎

	第37期 (2022年3月31日現在)	第38期 (2023年3月31日現在)
割引率	0.09%	0.09%
予想昇給率	1.00% ~ 3.76%	1.00% ~ 3.56%

3. 確定拠出制度

当社の確定拠出制度への要拠出額は、前事業年度97百万円、当事業年度103百万円であります。

（税効果会計関係）

1. 繰延税金資産及び繰延税金負債の発生の主な原因別の内訳

	第37期	第38期
	(2022年3月31日現在)	(2023年3月31日現在)
	(百万円)	(百万円)
繰延税金資産		
未払事業税	156	121
未払事業所税	10	9
賞与引当金	592	529
未払法定福利費	92	94
運用受託報酬	845	390
資産除去債務	13	15
減価償却超過額（一括償却資産）	12	21
減価償却超過額	58	198
繰延資産償却超過額（税法上）	292	297
退職給付引当金	767	812
時効後支払損引当金	45	33
ゴルフ会員権評価損	7	7
関係会社株式評価損	166	345
投資有価証券評価損	28	4
その他	2	13
その他有価証券評価差額金	0	0
繰延税金資産合計	3,092	2,895
繰延税金負債		
繰延税金負債合計	-	-
繰延税金資産の純額	3,092	2,895

2. 法定実効税率と税効果会計適用後の法人税等の負担率との差異の原因となった主要な項目別の内訳

	第37期	第38期
	(2022年3月31日現在)	(2023年3月31日現在)
法定実効税率	-	30.62 %
（調整）		
受取配当金等永久に益金に算入されない項目	-	3.69 %
その他	-	0.06 %
税効果会計適用後の法人税等の負担率	-	26.87 %

（注）前事業年度は、法定実効税率と税効果会計適用後の法人税等の負担率との差異が法定実効税率の100分の5以下であるため注記を省略しております。

（企業結合等関係）

当社（以下「AMOne」という）は、2016年7月13日付で締結した、DIAMアセットマネジメント株式会社（以下「DIAM」という）、みずほ投信投資顧問株式会社（以下「MHAM」という）、みずほ信託銀行株式会社（以下「TB」という）及び新光投信株式会社（以下「新光投信」という）（以下総称して「統合4社」という）間の「統合契約書」に基づき、2016年10月1日付で統合いたしました。

1. 結合当事企業

結合当事企業	DIAM	MHAM	TB	新光投信
事業の内容	投資運用業務、投資助言・代理業務	投資運用業務、投資助言・代理業務	信託業務、銀行業務、投資運用業務	投資運用業務、投資助言・代理業務

2. 企業結合日

2016年10月1日

3. 企業結合の方法

MHAMを吸収合併存続会社、新光投信を吸収合併消滅会社とする吸収合併、TBを吸収分割会社、吸収合併後のMHAMを吸収分割承継会社とし、同社がTB資産運用部門に係る権利義務を承継する吸収分割、DIAMを吸収合併存続会社、MHAMを吸収合併消滅会社とする吸収合併の順に実施しております。

4. 結合後企業の名称

アセットマネジメントOne株式会社

5. 企業結合の主な目的

当社は、株式会社みずほフィナンシャルグループ（以下「MHFG」という）及び第一生命ホールディングス株式会社（以下「第一生命」という）の資産運用ビジネス強化・発展に対する強力なコミットメントのもと、統合4社が長年にわたって培ってきた資産運用に係わる英知を結集し、MHFGと第一生命両社グループとの連携も最大限活用して、お客さまに最高水準のソリューションを提供するグローバルな運用会社としての飛躍を目指してまいります。

6. 合併比率

「3. 企業結合の方法」の吸収合併における合併比率は以下の通りであります。

会社名	DIAM (存続会社)	MHAM (消滅会社)
合併比率(*)	1	0.0154

(*) 普通株式と種類株式を合算して算定しております。

7. 交付した株式数

「3. 企業結合の方法」の吸収合併において、DIAMは、MHAMの親会社であるMHFGに対して、その所有するMHAMの普通株式103万8,408株につき、DIAMの普通株式490株及び議決権を有しないIA種類株式15,510株を交付しました。

8. 経済的持分比率（議決権比率）

MHFGが企業結合直前に所有していた当社に対する経済的持分比率 50.00%

MHFGが企業結合日に追加取得した当社に対する経済的持分比率 20.00%

MHFGの追加取得後の当社に対する経済的持分比率 70.00%

なお、MHFGが所有する議決権比率については50.00%から51.00%に異動しております。

9. 取得企業を決定するに至った主な根拠

「3. 企業結合の方法」の吸収合併において、法的に消滅会社となるMHAMの親会社であるMHFGが、結合後企業の議決権の過半数を保有することになるため、企業結合の会計上はMHAMが取得企業に該当し、DIAMが被取得企業となるものです。

10. 会計処理

「企業結合に関する会計基準」（企業結合会計基準第21号 平成25年9月13日公表分）及び「企業結合会計基準及び事業分離等会計基準に関する適用指針」（企業会計基準適用指針第10号 平成25年9月13日公表分）に基づき、「3. 企業結合の方法」の吸収合併及びの吸収分割については共通支配下の取引として処理し、の吸収合併については逆取得として処理しております。

11. 被取得企業に対してパーチェス法を適用した場合に関する事項

(1) 被取得企業の取得原価及びその内訳

取得の対価	MHAMの普通株式	144,212百万円
取得原価		144,212百万円

(2) 発生したのれんの金額、発生原因、償却方法及び償却期間

a. 発生したのれん	金額	76,224百万円
b. 発生原因		被取得企業から受け入れた資産及び引き受けた負債の純額と取得原価との差額によります。
c. のれんの償却方法及び償却期間		20年間の均等償却

(3) 企業結合日に受け入れた資産及び引き受けた負債の額並びにその主な内訳

a. 資産の額	資産合計	40,451百万円
	うち現金・預金	11,605百万円
	うち金銭の信託	11,792百万円
b. 負債の額	負債合計	9,256百万円
	うち未払手数料及び未払費用	4,539百万円

(注) 顧客関連資産に配分された金額及びそれに係る繰延税金負債は、資産の額及び負債の額には含まれておりません。

(4) のれん以外の無形固定資産に配分された金額及び主要な種類別の内訳並びに全体及び主要な種類別の加重平均償却期間

a. 無形固定資産に配分された金額	53,030百万円
b. 主要な種類別の内訳	
顧客関連資産	53,030百万円
c. 全体及び主要な種類別の加重平均償却期間	
顧客関連資産	16.9年

12. 被取得企業に対してパーチェス法を適用した場合の差額

(1) 貸借対照表項目

	第37期 (2022年3月31日現在)	第38期 (2023年3月31日現在)
流動資産	- 百万円	- 百万円
固定資産	76,763百万円	68,921百万円
資産合計	76,763百万円	68,921百万円
流動負債	- 百万円	- 百万円
固定負債	4,740百万円	3,643百万円
負債合計	4,740百万円	3,643百万円
純資産	72,022百万円	65,278百万円

(注) 固定資産及び資産合計には、のれん及び顧客関連資産の金額が含まれております。

のれん	55,263百万円	51,451百万円
顧客関連資産	25,175百万円	20,947百万円

(2) 損益計算書項目

	第37期 (自 2021年4月1日 至 2022年3月31日)	第38期 (自 2022年4月1日 至 2023年3月31日)
営業収益	- 百万円	- 百万円
営業利益	8,429百万円	8,039百万円
経常利益	8,429百万円	8,039百万円
税引前当期純利益	8,429百万円	8,039百万円
当期純利益	7,015百万円	6,744百万円
1株当たり当期純利益	175,380円68銭	168,617円97銭
(注) 営業利益には、のれん及び顧客関連資産の償却額が含まれております。		
のれんの償却額	3,811百万円	3,811百万円
顧客関連資産の償却額	4,618百万円	4,228百万円

（資産除去債務関係）

当社は建物所有者との間で不動産賃貸借契約を締結しており、賃借期間終了時に原状回復する義務を有しているため、契約及び法令上の資産除去債務を認識しております。

なお、当該賃貸借契約に関連する長期差入保証金（敷金）が計上されているため、資産除去債務の負債計上に代えて、当該敷金の回収が最終的に見込めないと認められる金額を合理的に見積り、そのうち当期の負担に属する金額を費用計上し、直接減額しております。

（収益認識関係）

1. 収益の分解情報

収益の構成は次の通りです。

	第37期 （自 2021年4月1日 至 2022年3月31日）	第38期 （自 2022年4月1日 至 2023年3月31日）
委託者報酬	108,259百万円	95,739百万円
運用受託報酬	14,425百万円	14,651百万円
投資助言報酬	1,587百万円	2,048百万円
成功報酬（注）	2,594百万円	1,499百万円
その他営業収益	12百万円	23百万円
合計	126,879百万円	113,962百万円

（注）成功報酬は、前事業年度においては損益計算書の委託者報酬及び運用受託報酬、当事業年度においては損益計算書の運用受託報酬に含めて表示しております。

2. 収益を理解するための基礎となる情報

収益を理解するための基礎となる情報は「重要な会計方針 6. 収益及び費用の計上基準」に記載の通りであります。

（セグメント情報等）

1. セグメント情報

当社は、資産運用業の単一セグメントであるため、記載を省略しております。

2. 関連情報

第37期（自 2021年4月1日 至 2022年3月31日）及び第38期（自 2022年4月1日 至 2023年3月31日）

（1）サービスごとの情報

サービス区分の決定方法は、損益計算書の営業収益の区分と同一であることから、サービスごとの営業収益の記載を省略しております。

（2）地域ごとの情報

営業収益

本邦の外部顧客に対する営業収益に区分した金額が損益計算書の営業収益の90%を超えるため、記載を省略しております。

有形固定資産

本邦に所在している有形固定資産の金額が貸借対照表の有形固定資産の金額の90%を超えるため、記載を省略しております。

（3）主要な顧客ごとの情報

特定の顧客に対する営業収益で損益計算書の営業収益の10%以上を占める相手先がないため、記載を省略しております。

（持分法損益等）

当社は2022年8月1日付でPayPayアセットマネジメント株式会社の株式を取得し持分法適用関連会社としておりますが、重要性が乏しいため、関連会社に対する投資の金額等の記載を省略しております。

(関連当事者情報)

1. 関連当事者との取引

(1) 親会社及び法人主要株主等

第37期(自 2021年4月1日 至 2022年3月31日)

該当はありません。

第38期(自 2022年4月1日 至 2023年3月31日)

該当はありません。

(2) 子会社及び関連会社等

第37期(自 2021年4月1日 至 2022年3月31日)

該当はありません。

第38期(自 2022年4月1日 至 2023年3月31日)

該当はありません。

(3) 兄弟会社等

第37期(自 2021年4月1日 至 2022年3月31日)

属性	会社等の名称	住所	資本金 又は 出資金	事業の 内容又 は職業	議決権 等の所 有(被 所有) 割合	関係内容		取引の内容	取引金額 (百万円)	科目	期末残高 (百万円)
						役員 の兼 任等	事業 上 の 関係				
親 会 社 の 子 会 社	株式会社 みずほ銀 行	東京都 千代田 区	14,040 億円	銀行業	-	-	当社設定 投資信託 の販売	投資信託の 販売代行手 数料	7,789	未払 手数料	1,592
	みずほ証 券株式会 社	東京都 千代田 区	1,251 億円	証券業	-	-	当社設定 投資信託 の販売	投資信託の 販売代行手 数料	16,373	未払 手数料	2,651

取引条件及び取引条件の決定方針等

(注1) 投資信託の販売代行手数料は、一般的取引条件を勘案した個別契約により決定しております。

(注2) 上記の取引金額には消費税等が含まれておりません。期末残高には、消費税等が含まれております。

第38期(自 2022年4月1日 至 2023年3月31日)

属性	会社等の名称	住所	資本金 又は 出資金	事業の 内容又 は職業	議決権 等の所 有(被 所有) 割合	関係内容		取引の内容	取引金額 (百万円)	科目	期末残高 (百万円)
						役員 の兼 任等	事業 上 の 関係				
親 会 社 の 子 会 社	株式会社 みずほ銀 行	東京都 千代田 区	14,040 億円	銀行業	-	-	当社設定 投資信託 の販売	投資信託の 販売代行手 数料	7,474	未払 手数料	1,579
	みずほ証 券株式会 社	東京都 千代田 区	1,251 億円	証券業	-	-	当社設定 投資信託 の販売	投資信託の 販売代行手 数料	13,932	未払 手数料	2,404

取引条件及び取引条件の決定方針等

(注1) 投資信託の販売代行手数料は、一般的取引条件を勘案した個別契約により決定しております。

(注2) 上記の取引金額には消費税等が含まれておりません。期末残高には、消費税等が含まれております。

2. 親会社又は重要な関連会社に関する注記

(1) 親会社情報

株式会社みずほフィナンシャルグループ

(東京証券取引所及びニューヨーク証券取引所に上場)

(2) 重要な関連会社の要約財務諸表

該当はありません

(1株当たり情報)

	第37期 (自 2021年4月1日 至 2022年3月31日)	第38期 (自 2022年4月1日 至 2023年3月31日)
1株当たり純資産額	1,939,327円79銭	1,975,862円96銭
1株当たり当期純利益金額	387,499円36銭	345,535円19銭

(注1) 潜在株式調整後1株当たり当期純利益金額については、潜在株式が存在していないため記載しておりません。

(注2) 1株当たり当期純利益金額の算定上の基礎は、以下のとおりであります。

	第37期 (自 2021年4月1日 至 2022年3月31日)	第38期 (自 2022年4月1日 至 2023年3月31日)
当期純利益金額	15,499百万円	13,821百万円
普通株主及び普通株主と同等の株主に帰属しない金額	-	-
普通株式及び普通株式と同等の株式に係る当期純利益金額	15,499百万円	13,821百万円
普通株式及び普通株式と同等の株式の期中平均株式数	40,000株	40,000株
(うち普通株式)	(24,490株)	(24,490株)
(うちA種種類株式)	(15,510株)	(15,510株)

(注1) A種種類株式は、剰余金の配当請求権及び残余財産分配請求権について普通株式と同等の権利を有しているため、1株当たり情報の算定上、普通株式に含めて計算しています。

4【利害関係人との取引制限】

委託会社は、「金融商品取引法」の定めるところにより、利害関係人との取引について、次に掲げる行為が禁止されています。

- (1) 自己またはその取締役もしくは執行役との間における取引を行うことを内容とした運用を行うこと（投資者の保護に欠け、もしくは取引の公正を害し、または金融商品取引業の信用を失墜させるおそれがないものとして内閣府令で定めるものを除きます。）。
- (2) 運用財産相互間において取引を行うことを内容とした運用を行うこと（投資者の保護に欠け、もしくは取引の公正を害し、または金融商品取引業の信用を失墜させるおそれがないものとして内閣府令で定めるものを除きます。）。
- (3) 通常の見積りの条件と異なる条件であって取引の公正を害するおそれのある条件で、委託会社の親法人等（委託会社の総株主等の議決権の過半数を保有していることその他の当該金融商品取引業者と密接な関係を有する法人その他の団体として政令で定める要件に該当する者をいいます。以下(4)(5)において同じ。）または子法人等（委託会社が総株主等の議決権の過半数を保有していることその他の当該金融商品取引業者と密接な関係を有する法人その他の団体として政令で定める要件に該当する者をいいます。以下同じ。）と有価証券の売買その他の取引または店頭デリバティブ取引を行うこと。
- (4) 委託会社の親法人等または子法人等の利益を図るため、その行う投資運用業に関して運用の方針、運用財産の額もしくは市場の状況に照らして不必要な取引を行うことを内容とした運用を行うこと。
- (5) 上記(3)(4)に掲げるもののほか、委託会社の親法人等または子法人等が関与する行為であって、投資者の保護に欠け、もしくは取引の公正を害し、または金融商品取引業の信用を失墜させるおそれのあるものとして内閣府令で定める行為。

5【その他】

- (1) 定款の変更、事業譲渡又は事業譲受、出資の状況その他の重要事項

該当事項はありません。

- (2) 訴訟事件その他の重要事項

委託会社およびファンドに重要な影響を与えた事実、または与えると予想される事実はありません。

第2【その他の関係法人の概況】

1【名称、資本金の額及び事業の内容】

(1) 受託会社

名称	みずほ信託銀行株式会社
資本金の額	247,369百万円（2023年3月末日現在）
事業の内容	日本において銀行業務および信託業務を営んでいます。

(2) 販売会社

販売会社の名称、資本金の額および事業内容は以下の通りです。

名 称	資本金の額 (単位:百万円)	事 業 の 内 容
とちぎんTT証券株式会社	1,001	「金融商品取引法」に定める第一種金融商品取引業を営んでおります。
十六TT証券株式会社	3,000	「金融商品取引法」に定める第一種金融商品取引業を営んでおります。
東海東京証券株式会社	6,000	「金融商品取引法」に定める第一種金融商品取引業を営んでおります。
ワイエム証券株式会社	1,270	「金融商品取引法」に定める第一種金融商品取引業を営んでおります。

(注) 資本金の額は2023年3月末日現在

(3) 投資顧問会社

名称	東海東京アセットマネジメント株式会社
資本金の額	50百万円（2023年3月末日現在）
事業の内容	金融商品取引法に定める投資運用業ならびに投資助言業を営んでいます。

2【関係業務の概要】

「受託会社」は以下の業務を行います。

- (1) 委託者の指図に基づく投資信託財産の保管、管理
- (2) 投資信託財産の計算
- (3) その他上記業務に付随する一切の業務

「販売会社」は以下の業務を行います。

- (1) 募集・販売の取り扱い
- (2) 受益者に対する一部解約事務
- (3) 受益者に対する一部解約金、収益分配金および償還金の支払い
- (4) 受益者に対する収益分配金の再投資
- (5) 受益権の取得申込者に対する目論見書の交付
- (6) 受益者に対する運用報告書の交付

- (7) 所得税および地方税の源泉徴収
- (8) その他上記業務に付随する一切の業務

「投資顧問会社」は、委託者に対して運用に関する投資助言を行います。

3【資本関係】

該当事項はありません。

持株比率5%以上を記載します。

第3【その他】

(1) 目論見書の表紙等にロゴ・マーク、図案を使用し、ファンドの基本的性格を記載する場合があります。また、以下の内容を記載することがあります。

- ・ 金融商品取引法第13条の規定に基づく目論見書である旨
- ・ 委託会社の金融商品取引業者登録番号
- ・ 詳細情報の入手方法
 - 委託会社のホームページアドレス、電話番号および受付時間など
 - 請求目論見書の入手方法およびファンドの投資信託約款の全文が請求目論見書に掲載されている旨
- ・ 目論見書の使用開始日
- ・ 届出の効力に関する事項について、次に掲げるいずれかの内容を記載することがあります。
 - 届出をした日および当該届出の効力の発生の有無を確認する方法
 - 届出をした日、届出が効力を生じている旨および効力発生日
- ・ ファンドの内容に関して重大な変更を行う場合には、投資信託及び投資法人に関する法律（昭和26年法律第198号）に基づき事前に受益者の意向を確認する旨
- ・ 投資信託の財産は、信託法に基づき受託会社において分別管理されている旨
- ・ 請求目論見書は投資者の請求により販売会社から交付される旨および当該請求を行った場合にはその旨の記録をしておくべきである旨
- ・ 「ご購入に際しては、本書の内容を十分にお読みください」との趣旨を示す記載

(2) 有価証券届出書第一部「証券情報」、第二部「ファンド情報」に記載の内容について、投資家の理解を助けるため、その内容を説明した図表等を付加して目論見書のその内容に関する箇所に記載することがあります。また、第二部「ファンド情報」第1「ファンドの状況」5「運用状況」について、有価証券届出書提出後の随時入手可能な直近の情報および同情報についての表での表示に加えて、グラフで表示した情報を目論見書に記載することがあります。

(3) 投資信託説明書（請求目論見書）に約款の全文を掲載します。

(4) 目論見書は電子媒体等として使用されるほか、インターネットなどに掲載されることがあります。

(5) 目論見書は目論見書の別称として「投資信託説明書」と称して使用することがあります。

(6) 投信評価機関、投信評価会社などによる評価を取得・使用することがあります。

独立監査人の監査報告書

2023年5月25日

アセットマネジメントOne株式会社
取締役会 御中EY新日本有限責任監査法人
東京事務所指定有限責任社員
業務執行社員 公認会計士 丘本 正彦指定有限責任社員
業務執行社員 公認会計士 長谷川 敬指定有限責任社員
業務執行社員 公認会計士 稲葉 宏和

監査意見

当監査法人は、金融商品取引法第193条の2第1項の規定に基づく監査証明を行うため、「委託会社等の経理状況」に掲げられているアセットマネジメントOne株式会社の2022年4月1日から2023年3月31日までの第38期事業年度の財務諸表、すなわち、貸借対照表、損益計算書、株主資本等変動計算書、重要な会計方針及びその他の注記について監査を行った。

当監査法人は、上記の財務諸表が、我が国において一般に公正妥当と認められる企業会計の基準に準拠して、アセットマネジメントOne株式会社の2023年3月31日現在の財政状態及び同日をもって終了する事業年度の経営成績を、全ての重要な点において適正に表示しているものと認める。

監査意見の根拠

当監査法人は、我が国において一般に公正妥当と認められる監査の基準に準拠して監査を行った。監査の基準における当監査法人の責任は、「財務諸表監査における監査人の責任」に記載されている。当監査法人は、我が国における職業倫理に関する規定に従って、会社から独立しており、また、監査人としてのその他の倫理上の責任を果たしている。当監査法人は、意見表明の基礎となる十分かつ適切な監査証拠を入手したと判断している。

その他の記載内容

その他の記載内容は、監査した財務諸表を含む開示書類に含まれる情報のうち、財務諸表及びその監査報告書以外の情報である。

当監査法人は、その他の記載内容が存在しないと判断したため、その他の記載内容に対するいかなる作業も実施していない。

財務諸表に対する経営者及び監査等委員会の責任

経営者の責任は、我が国において一般に公正妥当と認められる企業会計の基準に準拠して財務諸表を作成し適正に表示することにある。これには、不正又は誤謬による重要な虚偽表示のない財務諸表を作成し適正に表示するために経営者が必要と判断した内部統制を整備及び運用することが含まれる。

財務諸表を作成するに当たり、経営者は、継続企業的前提に基づき財務諸表を作成することが適切であるかどうかを評価し、我が国において一般に公正妥当と認められる企業会計の基準に基づいて継続企業に関する事項を開示する必要がある場合には当該事項を開示する責任がある。

監査等委員会の責任は、財務報告プロセスの整備及び運用における取締役の職務の執行を監視することにある。

財務諸表監査における監査人の責任

監査人の責任は、監査人が実施した監査に基づいて、全体としての財務諸表に不正又は誤謬による重要な虚偽表示がないかどうかについて合理的な保証を得て、監査報告書において独立の立場から財務諸表に対する意見を表明することにある。虚偽表示は、不正又は誤謬により発生する可能性があり、個別に又は集計すると、財務諸表の利用者の意思決定に影響を与えると合理的に見込まれる場合に、重要性があると判断される。

監査人は、我が国において一般に公正妥当と認められる監査の基準に従って、監査の過程を通じて、職業的専門家としての判断を行い、職業的懐疑心を保持して以下を実施する。

- ・ 不正又は誤謬による重要な虚偽表示リスクを識別し、評価する。また、重要な虚偽表示リスクに対応した監査手続を立案し、実施する。監査手続の選択及び適用は監査人の判断による。さらに、意見表明の基礎となる十分かつ適切な監査証拠を入手する。
- ・ 財務諸表監査の目的は、内部統制の有効性について意見表明するためのものではないが、監査人は、リスク評価の実施に際して、状況に応じた適切な監査手続を立案するために、監査に関連する内部統制を検討する。
- ・ 経営者が採用した会計方針及びその適用方法の適切性、並びに経営者によって行われた会計上の見積りの合理性及び関連する注記事項の妥当性を評価する。
- ・ 経営者が継続企業を前提として財務諸表を作成することが適切であるかどうか、また、入手した監査証拠に基づき、継続企業の前提に重要な疑義を生じさせるような事象又は状況に関して重要な不確実性が認められるかどうか結論付ける。継続企業の前提に関する重要な不確実性が認められる場合は、監査報告書において財務諸表の注記事項に注意を喚起すること、又は重要な不確実性に関する財務諸表の注記事項が適切でない場合は、財務諸表に対して除外事項付意見を表明することが求められている。監査人の結論は、監査報告書日までに入手した監査証拠に基づいているが、将来の事象や状況により、企業は継続企業として存続できなくなる可能性がある。
- ・ 財務諸表の表示及び注記事項が、我が国において一般に公正妥当と認められる企業会計の基準に準拠しているかどうかとともに、関連する注記事項を含めた財務諸表の表示、構成及び内容、並びに財務諸表が基礎となる取引や会計事象を適正に表示しているかどうかを評価する。

監査人は、監査等委員会に対して、計画した監査の範囲とその実施時期、監査の実施過程で識別した内部統制の重要な不備を含む監査上の重要な発見事項、及び監査の基準で求められているその他の事項について報告を行う。

監査人は、監査等委員会に対して、独立性についての我が国における職業倫理に関する規定を遵守したこと、並びに監査人の独立性に影響を与えると合理的に考えられる事項、及び阻害要因を除去又は軽減するためにセーフガードを講じている場合はその内容について報告を行う。

利害関係

会社と当監査法人又は業務執行社員との間には、公認会計士法の規定により記載すべき利害関係はない。

以上

(注1) 上記の監査報告書の原本は当社(有価証券報告書提出会社)が別途保管しております。

(注2) X B R L データは監査の対象には含まれておりません。

独立監査人の監査報告書

2023年3月31日

アセットマネジメントOne株式会社

取締役会 御中

EY新日本有限責任監査法人
東京事務所指定有限責任社員 公認会計士 長谷川 敬
業務執行社員

監査意見

当監査法人は、金融商品取引法第193条の2第1項の規定に基づく監査証明を行うため、「ファンドの経理状況」に掲げられている国内株式アクティブファンドセレクション（ラップ専用）の2022年1月27日から2023年1月26日までの計算期間の財務諸表、すなわち、貸借対照表、損益及び剰余金計算書、注記表並びに附属明細表について監査を行った。

当監査法人は、上記の財務諸表が、我が国において一般に公正妥当と認められる企業会計の基準に準拠して、国内株式アクティブファンドセレクション（ラップ専用）の2023年1月26日現在の信託財産の状態及び同日をもって終了する計算期間の損益の状況を、全ての重要な点において適正に表示しているものと認める。

監査意見の根拠

当監査法人は、我が国において一般に公正妥当と認められる監査の基準に準拠して監査を行った。監査の基準における当監査法人の責任は、「財務諸表監査における監査人の責任」に記載されている。当監査法人は、我が国における職業倫理に関する規定に従って、アセットマネジメントOne株式会社及びファンドから独立しており、また、監査人としてのその他の倫理上の責任を果たしている。当監査法人は、意見表明の基礎となる十分かつ適切な監査証拠を入手したと判断している。

その他の記載内容

その他の記載内容は、有価証券報告書及び有価証券届出書（訂正有価証券届出書を含む。）に含まれる情報のうち、財務諸表及びその監査報告書以外の情報である。経営者の責任は、その他の記載内容を作成し開示することにある。

当監査法人の財務諸表に対する監査意見の対象にはその他の記載内容は含まれておらず、当監査法人はその他の記載内容に対して意見を表明するものではない。

財務諸表監査における当監査法人の責任は、その他の記載内容を通読し、通読の過程において、その他の記載内容と財務諸表又は当監査法人が監査の過程で得た知識との間に重要な相違があるかどうか検討すること、また、そのような重要な相違以外にその他の記載内容に重要な誤りの兆候があるかどうか注意を払うことにある。

当監査法人は、実施した作業に基づき、その他の記載内容に重要な誤りがあると判断した場合には、その事実を報告することが求められている。

その他の記載内容に関して、当監査法人が報告すべき事項はない。

財務諸表に対する経営者の責任

経営者の責任は、我が国において一般に公正妥当と認められる企業会計の基準に準拠して財務諸表を作成し適正に表示することにある。これには、不正又は誤謬による重要な虚偽表示のない財務諸表を作成し適正に表示するために経営者が必要と判断した内部統制を整備及び運用することが含まれる。

財務諸表を作成するに当たり、経営者は、継続企業的前提に基づき財務諸表を作成することが適切であるかどうかを評価し、我が国において一般に公正妥当と認められる企業会計の基準に基づいて継続企業に関する事項を開示する必要がある場合には当該事項を開示する責任がある。

財務諸表監査における監査人の責任

監査人の責任は、監査人が実施した監査に基づいて、全体としての財務諸表に不正又は誤謬による重要な虚偽表示がないかどうかについて合理的な保証を得て、監査報告書において独立の立場から財務諸表に対する意見を表明することにある。虚偽表示は、不正又は誤謬により発生する可能性があり、個別に又は集計すると、財務諸表の利用者の意思決定に影響を与えると合理的に見込まれる場合に、重要性があると判断される。

監査人は、我が国において一般に公正妥当と認められる監査の基準に従って、監査の過程を通じて、職業的専門家としての判断を行い、職業的懐疑心を保持して以下を実施する。

- ・ 不正又は誤謬による重要な虚偽表示リスクを識別し、評価する。また、重要な虚偽表示リスクに対応した監査手続を立案し、実施する。監査手続の選択及び適用は監査人の判断による。さらに、意見表明の基礎となる十分かつ適切な監査証拠を入手する。
- ・ 財務諸表監査の目的は、内部統制の有効性について意見表明するためのものではないが、監査人は、リスク評価の実施に際して、状況に応じた適切な監査手続を立案するために、監査に関連する内部統制を検討する。
- ・ 経営者が採用した会計方針及びその適用方法の適切性、並びに経営者によって行われた会計上の見積りの合理性及び関連する注記事項の妥当性を評価する。
- ・ 経営者が継続企業を前提として財務諸表を作成することが適切であるかどうか、また、入手した監査証拠に基づき、継続企業的前提に重要な疑義を生じさせるような事象又は状況に関して重要な不確実性が認められるかどうか結論付ける。継続企業的前提に関する重要な不確実性が認められる場合は、監査報告書において財務諸表の注記事項に注意を喚起すること、又は重要な不確実性に関する財務諸表の注記事項が適切でない場合は、財務諸表に対して除外事項付意見を表明することが求められている。監査人の結論は、監査報告書日までに入手した監査証拠に基づいているが、将来の事象や状況により、ファンドは継続企業として存続できなくなる可能性がある。
- ・ 財務諸表の表示及び注記事項が、我が国において一般に公正妥当と認められる企業会計の基準に準拠しているかどうかとともに、関連する注記事項を含めた財務諸表の表示、構成及び内容、並びに財務諸表が基礎となる取引や会計事象を適正に表示しているかどうかを評価する。

監査人は、経営者に対して、計画した監査の範囲とその実施時期、監査の実施過程で識別した内部統制の重要な不備を含む監査上の重要な発見事項、及び監査の基準で求められているその他の事項について報告を行う。

利害関係

アセットマネジメントOne株式会社及びファンドと当監査法人又は業務執行社員との間には、公認会計士法の規定により記載すべき利害関係はない。

以 上

(注1) 上記の監査報告書の原本は当社(有価証券報告書提出会社)が別途保管しております。

(注2) XBR Lデータは監査の対象には含まれておりません。

独立監査人の中間監査報告書

2023年9月29日

アセットマネジメントOne株式会社

取締役会 御中

EY新日本有限責任監査法人
東京事務所指定有限責任社員 公認会計士 長谷川 敬
業務執行社員

中間監査意見

当監査法人は、金融商品取引法第193条の2第1項の規定に基づく監査証明を行うため、「ファンドの経理状況」に掲げられている国内株式アクティブファンドセレクション（ラップ専用）の2023年1月27日から2023年7月26日までの中間計算期間の中間財務諸表、すなわち、中間貸借対照表、中間損益及び剰余金計算書並びに中間注記表について中間監査を行った。

当監査法人は、上記の中間財務諸表が、我が国において一般に公正妥当と認められる中間財務諸表の作成基準に準拠して、国内株式アクティブファンドセレクション（ラップ専用）の2023年7月26日現在の信託財産の状態及び同日をもって終了する中間計算期間（2023年1月27日から2023年7月26日まで）の損益の状況に関する有用な情報を表示しているものと認める。

中間監査意見の根拠

当監査法人は、我が国において一般に公正妥当と認められる中間監査の基準に準拠して中間監査を行った。中間監査の基準における当監査法人の責任は、「中間財務諸表監査における監査人の責任」に記載されている。当監査法人は、我が国における職業倫理に関する規定に従って、アセットマネジメントOne株式会社及びファンドから独立しており、また、監査人としてのその他の倫理上の責任を果たしている。当監査法人は、中間監査の意見表明の基礎となる十分かつ適切な監査証拠を入手したと判断している。

中間財務諸表に対する経営者の責任

経営者の責任は、我が国において一般に公正妥当と認められる中間財務諸表の作成基準に準拠して中間財務諸表を作成し有用な情報を表示することにある。これには、不正又は誤謬による重要な虚偽表示のない中間財務諸表を作成し有用な情報を表示するために経営者が必要と判断した内部統制を整備及び運用することが含まれる。

中間財務諸表を作成するに当たり、経営者は、継続企業の前提に基づき中間財務諸表を作成することが適切であるかどうかを評価し、我が国において一般に公正妥当と認められる中間財務諸表の作成基準に基づいて継続企業に関する事項を開示する必要がある場合には当該事項を開示する責任がある。

中間財務諸表監査における監査人の責任

監査人の責任は、監査人が実施した中間監査に基づいて、全体として中間財務諸表の有用な情報の表示に関して投資者の判断を損なうような重要な虚偽表示がないかどうかの合理的な保証を得て、中間監査報告書において独立の立場から中間財務諸表に対する意見を表明することにある。虚偽表示は、不正又は誤謬により発生する可能性があり、個別に又は集計すると、中間財務諸表の利用者の意思決定に影響を与えると合理的に見込まれる場合に、重要性があると判断される。

監査人は、我が国において一般に公正妥当と認められる中間監査の基準に従って、中間監査の過程を通じて、職業的専門家としての判断を行い、職業的懐疑心を保持して以下を実施する。

- ・ 不正又は誤謬による中間財務諸表の重要な虚偽表示リスクを識別し、評価する。また、重要な虚偽表示リスクに対応する中間監査手続を立案し、実施する。中間監査手続の選択及び適用は監査人の判断による。さらに、中間監査の意見表明の基礎となる十分かつ適切な監査証拠を入手する。なお、中間監査手続は、年度監査と比べて監査手続の一部が省略され、監査人の判断により、不正又は誤謬による中間財務諸表の重要な虚偽表示リスクの評価に基づいて、分析的手続等を中心とした監査手続に必要に応じて追加の監査手続が選択及び適用される。
- ・ 中間財務諸表監査の目的は、内部統制の有効性について意見表明するためのものではないが、監査人は、リスク評価の実施に際して、状況に応じた適切な中間監査手続を立案するために、中間財務諸表の作成と有用な情報の表示に関連する内部統制を検討する。
- ・ 経営者が採用した会計方針及びその適用方法並びに経営者によって行われた会計上の見積りの合理性及び関連する注記事項の妥当性を評価する。
- ・ 経営者が継続企業を前提として中間財務諸表を作成することが適切であるかどうか、また、入手した監査証拠に基づき、継続企業の前提に重要な疑義を生じさせるような事象又は状況に関して重要な不確実性が認められるかどうか結論付ける。継続企業の前提に関する重要な不確実性が認められる場合は、中間監査報告書において中間財務諸表の注記事項に注意を喚起すること、又は重要な不確実性に関する中間財務諸表の注記事項が適切でない場合は、中間財務諸表に対して除外事項付意見を表明することが求められている。監査人の結論は、中間監査報告書日までに入手した監査証拠に基づいているが、将来の事象や状況により、ファンドは継続企業として存続できなくなる可能性がある。
- ・ 中間財務諸表の表示及び注記事項が、我が国において一般に公正妥当と認められる中間財務諸表の作成基準に準拠しているかどうかとともに、関連する注記事項を含めた中間財務諸表の表示、構成及び内容、並びに中間財務諸表が基礎となる取引や会計事象に関して有用な情報を表示しているかどうかを評価する。

監査人は、経営者に対して、計画した中間監査の範囲とその実施時期、中間監査の実施過程で識別した内部統制の重要な不備を含む中間監査上の重要な発見事項、及び中間監査の基準で求められているその他の事項について報告を行う。

利害関係

アセットマネジメントOne株式会社及びファンドと当監査法人又は業務執行社員との間には、公認会計士法の規定により記載すべき利害関係はない。

以 上

(注1) 上記の中間監査報告書の原本は当社(有価証券報告書提出会社)が別途保管しております。

(注2) X B R L データは監査の対象には含まれておりません。