

## 【表紙】

【提出書類】	有価証券届出書
【提出先】	関東財務局長殿
【提出日】	2023年12月21日提出
【発行者名】	三井住友D Sアセットマネジメント株式会社
【代表者の役職氏名】	代表取締役社長 猿田 隆
【本店の所在の場所】	東京都港区虎ノ門一丁目17番1号
【事務連絡者氏名】	土屋 裕子
【電話番号】	03-6205-1649
【届出の対象とした募集（売出）内国投資 信託受益証券に係るファンドの名称】	S M B Cファンドラップ・日本バリュー株 S M B Cファンドラップ・日本グロース株 S M B Cファンドラップ・日本中小型株 S M B Cファンドラップ・米国株 S M B Cファンドラップ・欧州株 S M B Cファンドラップ・新興国株 S M B Cファンドラップ・日本債 S M B Cファンドラップ・米国債 S M B Cファンドラップ・欧州債 S M B Cファンドラップ・新興国債 S M B Cファンドラップ・J - R E I T S M B Cファンドラップ・G - R E I T S M B Cファンドラップ・コモディティ S M B Cファンドラップ・ヘッジファンド
【届出の対象とした募集（売出）内国投資 信託受益証券の金額】	S M B Cファンドラップ・日本バリュー株 2兆5,000億円を上限とします。 S M B Cファンドラップ・日本グロース株 2兆5,000億円を上限とします。 S M B Cファンドラップ・日本中小型株 2兆5,000億円を上限とします。 S M B Cファンドラップ・米国株 2兆5,000億円を上限とします。 S M B Cファンドラップ・欧州株 2兆5,000億円を上限とします。 S M B Cファンドラップ・新興国株 2兆5,000億円を上限とします。 S M B Cファンドラップ・日本債 5兆円を上限とします。 S M B Cファンドラップ・米国債 2兆5,000億円を上限とします。 S M B Cファンドラップ・欧州債 2兆5,000億円を上限とします。 S M B Cファンドラップ・新興国債 2兆5,000億円を上限とします。 S M B Cファンドラップ・J - R E I T 2兆5,000億円を上限とします。 S M B Cファンドラップ・G - R E I T 2兆5,000億円を上限とします。 S M B Cファンドラップ・コモディティ 2兆5,000億円を上限とします。 S M B Cファンドラップ・ヘッジファンド 2兆5,000億円を上限とします。

【縦覧に供する場所】

該当事項はありません。

## 第一部【証券情報】

## (1)【ファンドの名称】

S M B Cファンドラップ・日本バリュー株  
 S M B Cファンドラップ・日本グロース株  
 S M B Cファンドラップ・日本中小型株  
 S M B Cファンドラップ・米国株  
 S M B Cファンドラップ・欧州株  
 S M B Cファンドラップ・新興国株  
 S M B Cファンドラップ・日本債  
 S M B Cファンドラップ・米国債  
 S M B Cファンドラップ・欧州債  
 S M B Cファンドラップ・新興国債  
 S M B Cファンドラップ・J-REIT  
 S M B Cファンドラップ・G-REIT  
 S M B Cファンドラップ・コモディティ  
 S M B Cファンドラップ・ヘッジファンド

以下、上記ファンドを総称して、「S M B Cファンドラップ・シリーズ」または「当ファンド」ということがあり、それぞれを「各ファンド」ということがあります。

また、各ファンドを以下の略称でいうことがあります。

S M B Cファンドラップ・日本バリュー株	:	F W日本バリュー株
S M B Cファンドラップ・日本グロース株	:	F W日本グロース株
S M B Cファンドラップ・日本中小型株	:	F W日本中小型株
S M B Cファンドラップ・米国株	:	F W米国株
S M B Cファンドラップ・欧州株	:	F W欧州株
S M B Cファンドラップ・新興国株	:	F W新興国株
S M B Cファンドラップ・日本債	:	F W日本債
S M B Cファンドラップ・米国債	:	F W米国債
S M B Cファンドラップ・欧州債	:	F W欧州債
S M B Cファンドラップ・新興国債	:	F W新興国債
S M B Cファンドラップ・J-REIT	:	F WJ-REIT
S M B Cファンドラップ・G-REIT	:	F WG-REIT
S M B Cファンドラップ・コモディティ	:	F Wコモディティ
S M B Cファンドラップ・ヘッジファンド	:	F Wヘッジファンド

## (2)【内国投資信託受益証券の形態等】

追加型証券投資信託の受益権です。

\* ファンドの受益権は、社債、株式等の振替に関する法律（以下「社振法」といいます。）の規定の適用を受け、受益権の帰属は、後述の「(11) 振替機関に関する事項」に記載の振替機関および当該振替機関の下位の口座管理機関（社振法第2条に規定する「口座管理機関」をいい、振替機関を含め、以下「振替機関等」といいます。）の振替口座簿に記載または記録されることにより定まります（以下、振替口座簿に記載または記録されることにより定まる受益権を「振替受益権」といいます。）。委託会社である三井住友D Sアセットマネジメント株式会社は、やむを得ない事情等がある場合を除き、当該振替受益権を表示する受益証券を発行しません。

当初元本は1口当たり1円です。委託会社の依頼により、信用格付業者から提供され、もしくは閲覧に供された信用格付または信用格付業者から提供され、もしくは閲覧に供される予定の信用格付はありません。

## (3) 【発行（売出）価額の総額】

各ファンドにつき、以下の通りとします。

ファンド名	発行（売出）価額の総額
F W日本バリュー株 F W日本グロース株 F W日本中小型株 F W米国株 F W欧州株 F W新興国株 F W米国債 F W欧州債 F W新興国債 F WJ-REIT F WG-REIT F Wコモディティ F Wヘッジファンド	各ファンド2兆5,000億円を上限とします。
F W日本債	5兆円を上限とします。

## (4) 【発行（売出）価格】

各ファンドにつき、以下の通りとします。

ただし、累積投資契約に基づく収益分配金の再投資の場合は、各計算期末の基準価額となります。

ファンド名	発行（売出）価格
F W日本バリュー株 F W日本グロース株 F W日本中小型株 F W日本債 F WJ-REIT F Wヘッジファンド	取得申込受付日の翌営業日の基準価額となります。
F W米国株 F W欧州株 F W新興国株 F W米国債 F W欧州債 F W新興国債 F WG-REIT F Wコモディティ	取得申込受付日の翌々営業日の基準価額となります。

「基準価額」とは、信託財産の純資産総額を計算日における受益権口数で除した価額をいいます（基準価額は、便宜上1万口単位で表示される場合があります。）。

基準価額は、組入有価証券の値動き等により日々変動します。

基準価額は、販売会社または委託会社にお問い合わせいただけるほか、原則として翌日付の日本経済新聞朝刊の証券欄「オープン基準価格」の紙面に、以下の通り掲載されます。

ファンド名	掲載名	ファンド名	掲載名
F W日本バリュー株	F W日バ	F W米国債	F W米債
F W日本グロース株	F W日グ	F W欧州債	F W欧債
F W日本中小型株	F W中小	F W新興国債	F W興債
F W米国株	F W米株	F WJ-REIT	F W J R
F W欧州株	F W欧株	F WG-REIT	F W G R

F W新興国株	F W興株	F Wコモディティ	F Wコモ
F W日本債	F W日債	F Wヘッジファンド	F W H F

委託会社に対する照会は下記においてできます。

照会先の名称	コールセンター	ホームページ
三井住友D Sアセットマネジメント株式会社	0120-88-2976	<a href="https://www.smd-am.co.jp">https://www.smd-am.co.jp</a>

お問い合わせは、午前9時～午後5時(土、日、祝・休日を除く)までとさせていただきます。

(5) 【申込手数料】

ありません。

(6) 【申込単位】

お申込単位の詳細は、お申込みの販売会社にお問い合わせください。

(7) 【申込期間】

2023年12月22日から2024年12月19日まで

申込期間は、上記期間満了前に有価証券届出書を提出することにより更新されます。

(8) 【申込取扱場所】

販売会社において申込みを取り扱います。

販売会社によっては一部のファンドのみの取扱いとなる場合があります。詳しくは販売会社にお問い合わせください。

販売会社の詳細につきましては、前記「(4) 発行(売出)価格」に記載の委託会社にお問い合わせください。

(9) 【払込期日】

取得申込者は、各ファンドにつき、以下の申込金額を、販売会社の指定の期日までに、指定の方法でお支払いください。

各取得申込みにかかる発行価額の総額は、追加信託が行われる日に、委託会社の指定する口座を経由して、受託会社の指定するファンド口座に払い込まれます。

ファンド名	申込金額
F W日本バリュー株 F W日本グロース株 F W日本中小型株 F W日本債 F WJ-REIT F Wヘッジファンド	取得申込受付日の翌営業日の基準価額 × 申込口数
F W米国株 F W欧州株 F W新興国株 F W米国債 F W欧州債 F W新興国債 F WG-REIT F Wコモディティ	取得申込受付日の翌々営業日の基準価額 × 申込口数

## ( 1 0 ) 【払込取扱場所】

販売会社において払込みを取り扱います。（販売会社は前記「（４）発行（売出）価格」に記載の委託会社にお問い合わせください。）

## ( 1 1 ) 【振替機関に関する事項】

当ファンドの振替機関は下記の通りです。

株式会社証券保管振替機構

## ( 1 2 ) 【その他】

イ 申込証拠金  
ありません。

ロ 日本以外の地域における募集  
ありません。

ハ お申込不可日

上記にかかわらず、各ファンドにつき、取得申込日または取得申込日の翌営業日が以下のお申込不可日に当たる場合には、ファンドの取得申込みはできません（また、該当日には、解約請求のお申込みもできません。）。

ファンド名	お申込不可日
F W日本バリュー株	ありません。
F W日本グロース株	ありません。
F W日本中小型株	ありません。
F W米国株	・ニューヨーク証券取引所の休業日 ・ニューヨークの銀行の休業日
F W欧州株	・英国証券取引所の休業日 ・ロンドンの銀行の休業日
F W新興国株	・ニューヨーク証券取引所の休業日 ・英国証券取引所の休業日 ・ニューヨークの銀行の休業日 ・ルクセンブルグの銀行の休業日 ・12月24日
F W日本債	ありません。
F W米国債	・ニューヨーク証券取引所の休業日 ・ニューヨークの銀行の休業日 ・その他米国債券市場の休業日
F W欧州債	・ロンドンの銀行の休業日
F W新興国債	・ニューヨーク証券取引所の休業日 ・英国証券取引所の休業日 ・ニューヨークの銀行の休業日 ・ロンドンの銀行の休業日
F WJ-REIT	ありません。
F WG-REIT	・ニューヨーク証券取引所の休業日
F Wコモディティ	・ニューヨークの銀行の休業日 ・ロンドンの銀行の休業日 ・ブルームバーグ商品指数の算出・公表されない日
F Wヘッジファンド	ありません。

お申込不可日は各ファンドの指定投資信託証券の変更等に伴い、変更される場合があります。

また、お申込不可日が変更される場合は委託会社のホームページ( <https://www.smd-am.co.jp> )に掲載します。詳しくは委託会社または販売会社までお問い合わせください。

ニ クーリング・オフ制度(金融商品取引法第37条の6)の適用  
ありません。

ホ 取得申込みについて

当ファンドは、S M B Cファンドラップに係る契約に基づき、投資一任口座の資金を運用するためのファンドであり、当ファンドの取得申込者は、原則として販売会社において投資一任口座を開設した方に限るものとします。

商品性の維持等を目的に委託会社または販売会社が当ファンドを買付ける場合があります。

ヘ 振替受益権について

ファンドの受益権は、社振法の規定の適用を受け、ファンドの振替機関の振替業にかかる業務規程等の規則に従って取り扱われるものとし、ファンドの分配金、償還金、換金代金は、社振法および当該振替機関の業務規程その他の規則に従って支払われます。

(参考：投資信託振替制度)

- ・ファンドの受益権の発生、消滅、移転をコンピュータシステムにて管理するもので、ファンドの設定、解約、償還等がコンピュータシステム上の帳簿(「振替口座簿」といいます。)への記載・記録によって行われます。
- ・受益証券は発行されませんので、盗難や紛失のリスクが削減されます(原則として受益証券を保有することはできません。)
- ・ファンドの設定、解約等における決済リスクが削減されます。
- ・振替口座簿に記録されますので、受益権の所在が明確になります。

## 第二部【ファンド情報】

### 第1【ファンドの状況】

#### 1【ファンドの性格】

##### (1)【ファンドの目的及び基本的性格】

###### ファンドの目的

当ファンドは、信託財産の中長期的な成長を図ることを目標として運用を行います。

###### 信託金の限度額

信託金の限度額は、以下のとおりとします。委託会社は、受託会社と合意のうえ、以下の限度額を変更することができます。

ファンド名	信託金の限度額
FW日本バリュー株 FW日本グロース株 FW日本中小型株 FW米国株 FW欧州株 FW新興国株 FW米国債 FW欧州債 FW新興国債 FWJ-REIT FWG-REIT FWコモディティ FWヘッジファンド	各ファンド5,000億円
FW日本債	1兆円

###### ファンドの基本的性格

当ファンドにおける一般社団法人投資信託協会による商品分類・属性区分は以下の通りです。

<商品分類表>

S M B C ファンドラップ・日本バリュー株

単位型・追加型	投資対象地域	投資対象資産 (収益の源泉)
単位型	国内	株式
	海外	債券
追加型	内外	不動産投信
		その他資産 ( )
		資産複合

(注) 当ファンドが該当する商品分類を網掛け表示しています。

商品分類表の各項目の定義について

追加型投信...一度設定されたファンドであってもその後追加設定が行われ従来の信託財産とともに運用されるファンドをいいます。

国内...目論見書又は投資信託約款において、組入資産による主たる投資収益が実質的に国内の資産を源泉とする旨の記載があるものをいいます。



株式...目論見書又は投資信託約款において、組入資産による主たる投資収益が実質的に株式を源泉とする旨の記載があるものをいいます。

上記以外の各区分の定義の詳細については、一般社団法人投資信託協会のホームページ（<https://www.toushin.or.jp/>）をご参照ください。

< 属性区分表 >

S M B C ファンドラップ・日本バリュース株

投資対象資産	決算頻度	投資対象地域	投資形態
株式 一般	<b>年 1 回</b>	グローバル	ファミリーファンド
大型株	年 2 回	<b>日本</b>	
中小型株	年 4 回	北米	
債券 一般	年 6 回	欧州	
公債	( 隔月 )	アジア	
社債	年12回	オセアニア	
その他債券	( 毎月 )	中南米	
クレジット属性 ( )	日々	アフリカ	
不動産投信	その他 ( )	中近東 ( 中東 )	
<b>その他資産 ( 投資信託証券 ( 株式 一般 ) )</b>		エマージング	
資産複合 ( )			
資産配分固定型			
資産配分変更型			

(注) 当ファンドが該当する属性区分を網掛け表示しています。

属性区分表の各項目の定義について

その他資産（投資信託証券（株式 一般））

...目論見書又は投資信託約款において、投資信託証券を通じて実質的に株式（一般）に主として投資する旨の記載があるものをいいます。株式（一般）とは、属性区分において大型株、中小型株属性にあてはまらない全てのものをいいます。

年 1 回...目論見書又は投資信託約款において、年 1 回決算する旨の記載があるものをいいます。

日本...目論見書又は投資信託約款において、組入資産による投資収益が日本の資産を源泉とする旨の記載があるものをいいます。

ファンド・オブ・ファンズ...一般社団法人投資信託協会が定める「投資信託等の運用に関する規則」第 2 条に規定するファンド・オブ・ファンズをいいます。

上記以外の各区分の定義の詳細については、一般社団法人投資信託協会のホームページ（<https://www.toushin.or.jp/>）をご参照ください。

< 商品分類表 >

S M B C ファンドラップ・日本グロース株

単位型・追加型	投資対象地域	投資対象資産 ( 収益の源泉 )

単位型	<b>国内</b>	<b>株式</b>
	海外	債券
<b>追加型</b>	内外	不動産投信
		その他資産 ( )
		資産複合

(注) 当ファンドが該当する商品分類を網掛け表示しています。

商品分類表の各項目の定義について

追加型投信...一度設定されたファンドであってもその後追加設定が行われ従来の信託財産とともに運用されるファンドをいいます。

国内...目論見書又は投資信託約款において、組入資産による主たる投資収益が実質的に国内の資産を源泉とする旨の記載があるものをいいます。

株式...目論見書又は投資信託約款において、組入資産による主たる投資収益が実質的に株式を源泉とする旨の記載があるものをいいます。

上記以外の各区分の定義の詳細については、一般社団法人投資信託協会のホームページ (<https://www.toushin.or.jp/>) をご参照ください。

<属性区分表>

S M B C ファンドラップ・日本グロース株

投資対象資産	決算頻度	投資対象地域	投資形態
株式	<b>年1回</b>	グローバル	ファミリーファンド
一般	年2回	<b>日本</b>	
大型株		北米	
中小型株		欧州	
債券	年4回	アジア	
一般	年6回 (隔月)	オセアニア	
公債	年12回 (毎月)	中南米	
社債		アフリカ	
その他債券 クレジット属性 ( )	日々	中近東 (中東)	
不動産投信	その他 ( )	エマージング	
<b>その他資産 (投資信託証券 (株式 一般))</b>			<b>ファンド・オブ・ファンズ</b>
資産複合 ( )			
資産配分固定型			
資産配分変更型			

(注) 当ファンドが該当する属性区分を網掛け表示しています。

属性区分表の各項目の定義について

その他資産（投資信託証券（株式 一般））

…目論見書又は投資信託約款において、投資信託証券を通じて実質的に株式（一般）に主として投資する旨の記載があるものをいいます。株式（一般）とは、属性区分において大型株、中小型株属性にあてはまらない全てのものをいいます。

年1回…目論見書又は投資信託約款において、年1回決算する旨の記載があるものをいいます。

日本…目論見書又は投資信託約款において、組入資産による投資収益が日本の資産を源泉とする旨の記載があるものをいいます。

ファンド・オブ・ファンズ…一般社団法人投資信託協会が定める「投資信託等の運用に関する規則」第2条に規定するファンド・オブ・ファンズをいいます。

上記以外の各区分の定義の詳細については、一般社団法人投資信託協会のホームページ（<https://www.toushin.or.jp/>）をご参照ください。

< 商品分類表 >

S M B C ファンドラップ・日本中小型株

単位型・追加型	投資対象地域	投資対象資産 (収益の源泉)
単位型	国内	株式
	海外	債券
追加型	内外	不動産投信
		その他資産 ( )
		資産複合

(注) 当ファンドが該当する商品分類を網掛け表示しています。

商品分類表の各項目の定義について

追加型投信…一度設定されたファンドであってもその後追加設定が行われ従来の信託財産とともに運用されるファンドをいいます。

国内…目論見書又は投資信託約款において、組入資産による主たる投資収益が実質的に国内の資産を源泉とする旨の記載があるものをいいます。

株式…目論見書又は投資信託約款において、組入資産による主たる投資収益が実質的に株式を源泉とする旨の記載があるものをいいます。

上記以外の各区分の定義の詳細については、一般社団法人投資信託協会のホームページ（<https://www.toushin.or.jp/>）をご参照ください。

< 属性区分表 >

S M B C ファンドラップ・日本中小型株

投資対象資産	決算頻度	投資対象地域	投資形態
--------	------	--------	------

株式 一般 大型株 中小型株	<b>年1回</b>	グローバル	ファミリーファンド
	年2回	<b>日本</b>	
	年4回	北米	
債券 一般 公債 社債 その他債券 クレジット属性 ( )	年6回 (隔月)	欧州	
	年12回 (毎月)	アジア	
	日々	オセアニア	
不動産投信	その他 ( )	中南米	
<b>その他資産 (投資信託証券 (株式 中小型株))</b>		アフリカ	
		中近東 (中東)	
資産複合 ( ) 資産配分固定型 資産配分変更型		エマージング	

(注) 当ファンドが該当する属性区分を網掛け表示しています。

属性区分表の各項目の定義について

その他資産（投資信託証券（株式 中小型株））

...目論見書又は投資信託約款において、投資信託証券を通じて実質的に株式（中小型株）に主として投資する旨の記載があるものをいいます。株式（中小型株）とは、目論見書又は投資信託約款において、主として中小型株に投資する旨の記載があるものをいいます。

年1回...目論見書又は投資信託約款において、年1回決算する旨の記載があるものをいいます。

日本...目論見書又は投資信託約款において、組入資産による投資収益が日本の資産を源泉とする旨の記載があるものをいいます。

ファンド・オブ・ファンズ...一般社団法人投資信託協会が定める「投資信託等の運用に関する規則」第2条に規定するファンド・オブ・ファンズをいいます。

上記以外の各区分の定義の詳細については、一般社団法人投資信託協会のホームページ (<https://www.toushin.or.jp/>) をご参照ください。

< 商品分類表 >

S M B C ファンドラップ・米国株

単位型・追加型	投資対象地域	投資対象資産 (収益の源泉)
単位型	国内	<b>株式</b>
	<b>海外</b>	債券
<b>追加型</b>	内外	不動産投信
		その他資産 ( )
		資産複合

(注) 当ファンドが該当する商品分類を網掛け表示しています。

商品分類表の各項目の定義について

追加型投信...一度設定されたファンドであってもその後追加設定が行われ従来の信託財産とと

もに運用されるファンドをいいます。

海外...目論見書又は投資信託約款において、組入資産による主たる投資収益が実質的に海外の資産を源泉とする旨の記載があるものをいいます。

株式...目論見書又は投資信託約款において、組入資産による主たる投資収益が実質的に株式を源泉とする旨の記載があるものをいいます。

上記以外の各区分の定義の詳細については、一般社団法人投資信託協会のホームページ（<https://www.toushin.or.jp/>）をご参照ください。

#### < 属性区分表 >

##### S M B C ファンドラップ・米国株

投資対象資産	決算頻度	投資対象地域	投資形態	為替ヘッジ
株式 一般 大型株 中小型株	年 1 回	グローバル	ファミリーファ ンド	あり ( )
	年 2 回	日本		
	年 4 回	北米		
債券 一般 公債 社債 その他債券 クレジット属性 ( )	年 6 回 ( 隔月 )	欧州		
	年 12 回 ( 毎月 )	アジア		
	日々	オセアニア		
不動産投信	日々	中南米	ファンド・オ ブ・ファンズ	なし
その他資産 (投資信託証券 (株式 一般))	その他 ( )	アフリカ		
		中近東 (中東)		
資産複合 ( ) 資産配分固定型 資産配分変更型		エマージング		

(注) 当ファンドが該当する属性区分を網掛け表示しています。

属性区分表に記載している「為替ヘッジ」は、対円での為替リスクに対するヘッジの有無を記載しております。

属性区分表の各項目の定義について

その他資産（投資信託証券（株式 一般））

...目論見書又は投資信託約款において、投資信託証券を通じて実質的に株式（一般）に主として投資する旨の記載があるものをいいます。株式（一般）とは、属性区分において大型株、中小型株属性にあてはまらない全てのものをいいます。

年 1 回...目論見書又は投資信託約款において、年 1 回決算する旨の記載があるものをいいます。

北米...目論見書又は投資信託約款において、組入資産による投資収益が北米地域の資産を源泉とする旨の記載があるものをいいます。

ファンド・オブ・ファンズ...一般社団法人投資信託協会が定める「投資信託等の運用に関する規則」第 2 条に規定するファンド・オブ・ファンズをいいます。

為替ヘッジなし...目論見書又は投資信託約款において、為替のヘッジを行なわない旨の記載があるもの又は為替のヘッジを行う旨の記載がないものをいいます。

上記以外の各区分の定義の詳細については、一般社団法人投資信託協会のホームページ（<https://www.toushin.or.jp/>）をご参照ください。

#### < 商品分類表 >

##### S M B C ファンドラップ・欧州株

単位型・追加型	投資対象地域	投資対象資産 (収益の源泉)
単位型	国内	<b>株 式</b>
	<b>海 外</b>	債 券
<b>追加型</b>	内 外	不動産投信
		その他資産 ( )
		資産複合

(注) 当ファンドが該当する商品分類を網掛け表示しています。

商品分類表の各項目の定義について

追加型投信...一度設定されたファンドであってもその後追加設定が行われ従来の信託財産とともに運用されるファンドをいいます。

海外...目論見書又は投資信託約款において、組入資産による主たる投資収益が実質的に海外の資産を源泉とする旨の記載があるものをいいます。

株式...目論見書又は投資信託約款において、組入資産による主たる投資収益が実質的に株式を源泉とする旨の記載があるものをいいます。

上記以外の各区分の定義の詳細については、一般社団法人投資信託協会のホームページ(<https://www.toushin.or.jp/>)をご参照ください。

#### <属性区分表>

##### S M B C ファンドラップ・欧州株

投資対象資産	決算頻度	投資対象地域	投資形態	為替ヘッジ
株式 一般 大型株 中小型株	<b>年1回</b>	グローバル		
	年2回	日本		
	年4回	北米		
債券 一般 公債 社債 その他債券 クレジット属性 ( )	年6回 (隔月)	<b>欧州</b>	ファミリーファ ンド	あり ( )
	年12回 (毎月)	アジア		
	日々	オセアニア		
不動産投信	日々	中南米		<b>なし</b>
<b>その他資産 (投資信託証券 (株式 一般))</b>	その他 ( )	アフリカ	<b>ファンド・オ ブ・ファンズ</b>	
		中近東 (中東)		
資産複合 ( ) 資産配分固定型 資産配分変更型		エマージング		

(注) 当ファンドが該当する属性区分を網掛け表示しています。

属性区分表に記載している「為替ヘッジ」は、対円での為替リスクに対するヘッジの有無を記載しております。

属性区分表の各項目の定義について

その他資産(投資信託証券(株式 一般))

...目論見書又は投資信託約款において、投資信託証券を通じて実質的に株式(一般)に主として投資する旨の記載があるものをいいます。株式(一般)とは、属

性区分において大型株、中小型株属性にあてはまらない全てのものをいいます。  
 年1回...目論見書又は投資信託約款において、年1回決算する旨の記載があるものをいいます。  
 欧州...目論見書又は投資信託約款において、組入資産による投資収益が欧州地域の資産を源泉とする旨の記載があるものをいいます。  
 ファンド・オブ・ファンズ...一般社団法人投資信託協会が定める「投資信託等の運用に関する規則」第2条に規定するファンド・オブ・ファンズをいいます。  
 為替ヘッジなし...目論見書又は投資信託約款において、為替のヘッジを行わない旨の記載があるもの又は為替のヘッジを行う旨の記載がないものをいいます。  
 上記以外の各区分の定義の詳細については、一般社団法人投資信託協会のホームページ(<https://www.toushin.or.jp/>)をご参照ください。

< 商品分類表 >

S M B C ファンドラップ・新興国株

単位型・追加型	投資対象地域	投資対象資産 (収益の源泉)
単位型	国内	株式
	海外	債券
追加型	内外	不動産投信
		その他資産 ( )
		資産複合

(注) 当ファンドが該当する商品分類を網掛け表示しています。

商品分類表の各項目の定義について

追加型投信...一度設定されたファンドであってもその後追加設定が行われ従来の信託財産とともに運用されるファンドをいいます。

海外...目論見書又は投資信託約款において、組入資産による主たる投資収益が実質的に海外の資産を源泉とする旨の記載があるものをいいます。

株式...目論見書又は投資信託約款において、組入資産による主たる投資収益が実質的に株式を源泉とする旨の記載があるものをいいます。

上記以外の各区分の定義の詳細については、一般社団法人投資信託協会のホームページ(<https://www.toushin.or.jp/>)をご参照ください。

< 属性区分表 >

S M B C ファンドラップ・新興国株

投資対象資産	決算頻度	投資対象地域	投資形態	為替ヘッジ
--------	------	--------	------	-------

株式 一般 大型株 中小型株	年1回	グローバル		
	年2回	日本		
	年4回	北米		
債券 一般 公債 社債 その他債券 クレジット属性 ( )	年6回 (隔月)	欧州	ファミリーファ ンド	(あり)
	年12回 (毎月)	アジア		
	日々	オセアニア		
不動産投信	その他 ( )	中南米		なし
その他資産 (投資信託証券 (株式 一般))		アフリカ	ファンド・オ ブ・ファンズ	
資産複合 ( ) 資産配分固定型 資産配分変更型		中近東 (中東)		
		エマージング		

(注) 当ファンドが該当する属性区分を網掛け表示しています。

属性区分表に記載している「為替ヘッジ」は、対円での為替リスクに対するヘッジの有無を記載しております。

属性区分表の各項目の定義について

その他資産（投資信託証券（株式 一般））

...目論見書又は投資信託約款において、投資信託証券を通じて実質的に株式（一般）に主として投資する旨の記載があるものをいいます。株式（一般）とは、属性区分において大型株、中小型株属性にあてはまらない全てのものをいいます。

年1回...目論見書又は投資信託約款において、年1回決算する旨の記載があるものをいいます。

エマージング...目論見書又は投資信託約款において、組入資産による投資収益がエマージング地域（新興成長国（地域））の資産を源泉とする旨の記載があるものをいいます。

ファンド・オブ・ファンズ...一般社団法人投資信託協会が定める「投資信託等の運用に関する規則」第2条に規定するファンド・オブ・ファンズをいいます。

為替ヘッジなし...目論見書又は投資信託約款において、為替のヘッジを行わない旨の記載があるもの又は為替のヘッジを行う旨の記載がないものをいいます。

上記以外の各区分の定義の詳細については、一般社団法人投資信託協会のホームページ（<https://www.toushin.or.jp/>）をご参照ください。

< 商品分類表 >

S M B C ファンドラップ・日本債

単位型・追加型	投資対象地域	投資対象資産 (収益の源泉)
単位型	国内	株式
追加型	海外	債券
	内外	不動産投信
		その他資産 ( )
		資産複合

(注) 当ファンドが該当する商品分類を網掛け表示しています。



商品分類表の各項目の定義について

追加型投信...一度設定されたファンドであってもその後追加設定が行われ従来の信託財産とともに運用されるファンドをいいます。

国内...目論見書又は投資信託約款において、組入資産による主たる投資収益が実質的に国内の資産を源泉とする旨の記載があるものをいいます。

債券...目論見書又は投資信託約款において、組入資産による主たる投資収益が実質的に債券を源泉とする旨の記載があるものをいいます。

上記以外の各区分の定義の詳細については、一般社団法人投資信託協会のホームページ (<https://www.toushin.or.jp/>) をご参照ください。

#### < 属性区分表 >

##### S M B C ファンドラップ・日本債

投資対象資産	決算頻度	投資対象地域	投資形態
株式 一般 大型株 中小型株	年1回	グローバル	ファミリーファンド
	年2回	日本	
	年4回	北米	
	年6回 (隔月)	欧州	
債券 一般 公債 社債 その他債券 クレジット属性 ( )	年12回 (毎月)	アジア	ファンド・オブ・ファンズ
	日々	オセアニア	
	その他 ( )	中南米	
		アフリカ	
不動産投信		中近東 (中東)	
その他資産 (投資信託証券 (債券 一般))		エマージング	
資産複合 ( ) 資産配分固定型 資産配分変更型			

(注) 当ファンドが該当する属性区分を網掛け表示しています。

属性区分表の各項目の定義について

その他資産（投資信託証券（債券 一般））

...目論見書又は投資信託約款において、投資信託証券を通じて実質的に債券（一般）に主として投資する旨の記載があるものをいいます。債券（一般）とは、属性区分において公債、社債、その他債券属性にあてはまらない全てのものをいいます。

年1回...目論見書又は投資信託約款において、年1回決算する旨の記載があるものをいいます。

日本...目論見書又は投資信託約款において、組入資産による投資収益が日本の資産を源泉とする旨の記載があるものをいいます。

ファンド・オブ・ファンズ...一般社団法人投資信託協会が定める「投資信託等の運用に関する規則」第2条に規定するファンド・オブ・ファンズをいいます。

上記以外の各区分の定義の詳細については、一般社団法人投資信託協会のホームページ (<https://www.toushin.or.jp/>) をご参照ください。

#### < 商品分類表 >

##### S M B C ファンドラップ・米国債

単位型・追加型	投資対象地域	投資対象資産 (収益の源泉)
単位型	国内	株式
	海外	債券
追加型	内外	不動産投信
		その他資産 ( )
		資産複合

(注) 当ファンドが該当する商品分類を網掛け表示しています。

商品分類表の各項目の定義について

追加型投信...一度設定されたファンドであってもその後追加設定が行われ従来の信託財産とともに運用されるファンドをいいます。

海外...目論見書又は投資信託約款において、組入資産による主たる投資収益が実質的に海外の資産を源泉とする旨の記載があるものをいいます。

債券...目論見書又は投資信託約款において、組入資産による主たる投資収益が実質的に債券を源泉とする旨の記載があるものをいいます。

上記以外の各区分の定義の詳細については、一般社団法人投資信託協会のホームページ(<https://www.toushin.or.jp/>)をご参照ください。

#### <属性区分表>

##### S M B C フォンドラップ・米国債

投資対象資産	決算頻度	投資対象地域	投資形態	為替ヘッジ
株式 一般 大型株 中小型株	年1回	グローバル		
	年2回	日本		
	年4回	北米		
債券 一般 公債 社債 その他債券 クレジット属性 ( )	年6回 (隔月)	欧州	ファミリーファンド	(あり)
	年12回 (毎月)	アジア		
	日々	オセアニア		
不動産投信	日々	中南米		
その他資産 (投資信託証券 (債券 一般))	その他 ( )	アフリカ	ファンド・オブ・ファンズ	なし
		中近東 (中東)		
資産複合 ( ) 資産配分固定型 資産配分変更型		エマージング		

(注) 当ファンドが該当する属性区分を網掛け表示しています。

属性区分表に記載している「為替ヘッジ」は、対円での為替リスクに対するヘッジの有無を記載しております。

属性区分表の各項目の定義について

その他資産(投資信託証券(債券 一般))

...目論見書又は投資信託約款において、投資信託証券を通じて実質的に債券(一般)に主として投資する旨の記載があるものをいいます。債券(一般)とは、属

性区分において公債、社債、その他債券属性にあてはまらない全てのものをいいます。

年1回...目論見書又は投資信託約款において、年1回決算する旨の記載があるものをいいます。

北米...目論見書又は投資信託約款において、組入資産による投資収益が北米地域の資産を源泉とする旨の記載があるものをいいます。

ファンド・オブ・ファンズ...一般社団法人投資信託協会が定める「投資信託等の運用に関する規則」第2条に規定するファンド・オブ・ファンズをいいます。

為替ヘッジなし...目論見書又は投資信託約款において、為替のヘッジを行わない旨の記載があるもの又は為替のヘッジを行う旨の記載がないものをいいます。

上記以外の各区分の定義の詳細については、一般社団法人投資信託協会のホームページ(<https://www.toushin.or.jp/>)をご参照ください。

#### <商品分類表>

##### S M B C ファンドラップ・欧州債

単位型・追加型	投資対象地域	投資対象資産 (収益の源泉)
単位型	国内	株式
	海外	債券
追加型	内外	不動産投信
		その他資産 ( )
		資産複合

(注) 当ファンドが該当する商品分類を網掛け表示しています。

商品分類表の各項目の定義について

追加型投信...一度設定されたファンドであってもその後追加設定が行われ従来の信託財産とともに運用されるファンドをいいます。

海外...目論見書又は投資信託約款において、組入資産による主たる投資収益が実質的に海外の資産を源泉とする旨の記載があるものをいいます。

債券...目論見書又は投資信託約款において、組入資産による主たる投資収益が実質的に債券を源泉とする旨の記載があるものをいいます。

上記以外の各区分の定義の詳細については、一般社団法人投資信託協会のホームページ(<https://www.toushin.or.jp/>)をご参照ください。

#### <属性区分表>

##### S M B C ファンドラップ・欧州債

投資対象資産	決算頻度	投資対象地域	投資形態	為替ヘッジ
--------	------	--------	------	-------

株式 一般 大型株 中小型株	<b>年1回</b>	グローバル		
	年2回	日本		
	年4回	北米		
債券 一般 公債 社債 その他債券 クレジット属性 ( )	年6回 (隔月)	<b>欧州</b>	ファミリーファ ンド	(あり)
	年12回 (毎月)	アジア		
	日々	オセアニア		
不動産投信	その他 ( )	中南米		<b>なし</b>
<b>その他資産 (投資信託証券 (債券 一般))</b>		アフリカ	<b>ファンド・オ ブ・ファンズ</b>	
資産複合 ( ) 資産配分固定型 資産配分変更型		中近東 (中東)		
		エマージング		

(注) 当ファンドが該当する属性区分を網掛け表示しています。

属性区分表に記載している「為替ヘッジ」は、対円での為替リスクに対するヘッジの有無を記載しております。

属性区分表の各項目の定義について

その他資産（投資信託証券（債券 一般））

...目論見書又は投資信託約款において、投資信託証券を通じて実質的に債券（一般）に主として投資する旨の記載があるものをいいます。債券（一般）とは、属性区分において公債、社債、その他債券属性にあてはまらない全てのものをいいます。

年1回...目論見書又は投資信託約款において、年1回決算する旨の記載があるものをいいます。

欧州...目論見書又は投資信託約款において、組入資産による投資収益が欧州地域の資産を源泉とする旨の記載があるものをいいます。

ファンド・オブ・ファンズ...一般社団法人投資信託協会が定める「投資信託等の運用に関する規則」第2条に規定するファンド・オブ・ファンズをいいます。

為替ヘッジなし...目論見書又は投資信託約款において、為替のヘッジを行なわない旨の記載があるもの又は為替のヘッジを行う旨の記載がないものをいいます。

上記以外の各区分の定義の詳細については、一般社団法人投資信託協会のホームページ (<https://www.toushin.or.jp/>) をご参照ください。

#### < 商品分類表 >

#### S M B C ファンドラップ・新興国債

単位型・追加型	投資対象地域	投資対象資産 (収益の源泉)
単位型	国内	株式
	<b>海外</b>	<b>債券</b>
<b>追加型</b>	内外	不動産投信
		その他資産 ( )
		資産複合

（注）当ファンドが該当する商品分類を網掛け表示しています。

商品分類表の各項目の定義について

追加型投信...一度設定されたファンドであってもその後追加設定が行われ従来の信託財産とともに運用されるファンドをいいます。

海外...目論見書又は投資信託約款において、組入資産による主たる投資収益が実質的に海外の資産を源泉とする旨の記載があるものをいいます。

債券...目論見書又は投資信託約款において、組入資産による主たる投資収益が実質的に債券を源泉とする旨の記載があるものをいいます。

上記以外の各区分の定義の詳細については、一般社団法人投資信託協会のホームページ（<https://www.toushin.or.jp/>）をご参照ください。

<属性区分表>

S M B C ファンドラップ・新興国債

投資対象資産	決算頻度	投資対象地域	投資形態	為替ヘッジ
株式 一般 大型株 中小型株	<b>年1回</b>	グローバル	ファミリーファ ンド	あり ( )
債券 一般 公債 社債 その他債券 クレジット属性 ( )	年2回	日本		
	年4回	北米		
	年6回 (隔月)	欧州		
	年12回 (毎月)	アジア		
不動産投信	日々	中南米		
その他資産 (投資信託証券 (債券 一般))	その他 ( )	アフリカ		
		中近東 (中東)		
資産複合 ( ) 資産配分固定型 資産配分変更型		<b>エマージング</b>		

（注）当ファンドが該当する属性区分を網掛け表示しています。

属性区分表に記載している「為替ヘッジ」は、対円での為替リスクに対するヘッジの有無を記載しております。

属性区分表の各項目の定義について

その他資産（投資信託証券（債券 一般））

...目論見書又は投資信託約款において、投資信託証券を通じて実質的に債券（一般）に主として投資する旨の記載があるものをいいます。債券（一般）とは、属性区分において公債、社債、その他債券属性にあてはまらない全てのものをいいます。

年1回...目論見書又は投資信託約款において、年1回決算する旨の記載があるものをいいます。

エマージング...目論見書又は投資信託約款において、組入資産による投資収益がエマージング地域（新興成長国（地域））の資産を源泉とする旨の記載があるものをいいます。

ファンド・オブ・ファンズ...一般社団法人投資信託協会が定める「投資信託等の運用に関する規則」第2条に規定するファンド・オブ・ファンズをいいます。

為替ヘッジなし...目論見書又は投資信託約款において、為替のヘッジを行わない旨の記載があるもの又は為替のヘッジを行う旨の記載がないものをいいます。

上記以外の各区分の定義の詳細については、一般社団法人投資信託協会のホームページ  
(<https://www.toushin.or.jp/>)をご参照ください。

## &lt;商品分類表&gt;

## S M B C ファンドラップ・J-REIT

単位型・追加型	投資対象地域	投資対象資産 (収益の源泉)
単位型	<b>国内</b>	株式
	海外	債券
<b>追加型</b>	内外	<b>不動産投信</b>
		その他資産 ( )
		資産複合

(注) 当ファンドが該当する商品分類を網掛け表示しています。

商品分類表の各項目の定義について

追加型投信...一度設定されたファンドであってもその後追加設定が行われ従来の信託財産とともに運用されるファンドをいいます。

国内...目論見書又は投資信託約款において、組入資産による主たる投資収益が実質的に国内の資産を源泉とする旨の記載があるものをいいます。

不動産投信(リート)...目論見書又は投資信託約款において、組入資産による主たる投資収益が実質的に不動産投資信託の受益証券及び不動産投資法人の投資証券を源泉とする旨の記載があるものをいいます。

上記以外の各区分の定義の詳細については、一般社団法人投資信託協会のホームページ  
(<https://www.toushin.or.jp/>)をご参照ください。

## &lt;属性区分表&gt;

## S M B C ファンドラップ・J-REIT

投資対象資産	決算頻度	投資対象地域	投資形態
株式 一般 大型株 中小型株	<b>年1回</b>	グローバル	ファミリーファンド
	年2回	<b>日本</b>	
	年4回	北米	
債券 一般 公債 社債 その他債券 クレジット属性 ( )	年6回 (隔月)	欧州	
	年12回 (毎月)	アジア	
	日々	オセアニア	
不動産投信	日々	中南米	
<b>その他資産 (投資信託証券 (不動産投信))</b>	その他 ( )	中南米	
		アフリカ	
		中近東 (中東)	
資産複合 ( ) 資産配分固定型 資産配分変更型		エマージング	<b>ファンド・オブ・ファンズ</b>

(注) 当ファンドが該当する属性区分を網掛け表示しています。

属性区分表の各項目の定義について

その他資産（投資信託証券（不動産投信））

…目論見書又は投資信託約款において、投資信託証券を通じて実質的に不動産投資信託の受益証券及び不動産投資法人の投資証券に主として投資する旨の記載があるものをいいます。

年1回…目論見書又は投資信託約款において、年1回決算する旨の記載があるものをいいます。

日本…目論見書又は投資信託約款において、組入資産による投資収益が日本の資産を源泉とする旨の記載があるものをいいます。

ファンド・オブ・ファンズ…一般社団法人投資信託協会が定める「投資信託等の運用に関する規則」第2条に規定するファンド・オブ・ファンズをいいます。

上記以外の各区分の定義の詳細については、一般社団法人投資信託協会のホームページ（<https://www.toushin.or.jp/>）をご参照ください。

<商品分類表>

S M B C ファンドラップ・G-REIT

単位型・追加型	投資対象地域	投資対象資産 (収益の源泉)
単位型	国内	株式 債券
	<b>海外</b>	<b>不動産投信</b>
<b>追加型</b>	内外	その他資産 ( ) 資産複合

(注) 当ファンドが該当する商品分類を網掛け表示しています。

商品分類表の各項目の定義について

追加型投信…一度設定されたファンドであってもその後追加設定が行われ従来の信託財産とともに運用されるファンドをいいます。

海外…目論見書又は投資信託約款において、組入資産による主たる投資収益が実質的に海外の資産を源泉とする旨の記載があるものをいいます。

不動産投信（リート）…目論見書又は投資信託約款において、組入資産による主たる投資収益が実質的に不動産投資信託の受益証券及び不動産投資法人の投資証券を源泉とする旨の記載があるものをいいます。

上記以外の各区分の定義の詳細については、一般社団法人投資信託協会のホームページ（<https://www.toushin.or.jp/>）をご参照ください。

<属性区分表>

S M B C ファンドラップ・G-REIT

投資対象資産	決算頻度	投資対象地域	投資形態	為替ヘッジ
--------	------	--------	------	-------

株式 一般 大型株 中小型株	年1回	グローバル (日本を含まず)		
	年2回			
	年4回	日本	ファミリーファ ンド	(あり)
債券 一般 公債 社債 その他債券 クレジット属性 ( )	年6回 (隔月)	北米		
	年12回 (毎月)	欧州		
	日々	アジア		
不動産投信	日々	オセアニア		なし
その他資産 (投資信託証券 (不動産投信))	その他 ( )	中南米	ファンド・オブ・ファンズ	
		アフリカ		
資産複合 ( )		中近東 (中東)		
資産配分固定型 資産配分変更型		エマージング		

(注) 当ファンドが該当する属性区分を網掛け表示しています。

属性区分表に記載している「為替ヘッジ」は、対円での為替リスクに対するヘッジの有無を記載しております。

属性区分表の各項目の定義について

その他資産（投資信託証券（不動産投信））

...目論見書又は投資信託約款において、投資信託証券を通じて実質的に不動産投資信託の受益証券及び不動産投資法人の投資証券に主として投資する旨の記載があるものをいいます。

年1回...目論見書又は投資信託約款において、年1回決算する旨の記載があるものをいいます。

グローバル（日本を含まず）...目論見書又は投資信託約款において、組入資産による投資収益が世界（日本を含まず）の資産を源泉とする旨の記載があるものをいいます。

ファンド・オブ・ファンズ...一般社団法人投資信託協会が定める「投資信託等の運用に関する規則」第2条に規定するファンド・オブ・ファンズをいいます。

為替ヘッジなし...目論見書又は投資信託約款において、為替のヘッジを行なわない旨の記載があるもの又は為替のヘッジを行う旨の記載がないものをいいます。

上記以外の各区分の定義の詳細については、一般社団法人投資信託協会のホームページ (<https://www.toushin.or.jp/>) をご参照ください。

#### < 商品分類表 >

#### S M B C ファンドラップ・コモディティ

単位型・追加型	投資対象地域	投資対象資産 (収益の源泉)
単位型	国内	株式 債券
	海外	不動産投信
追加型	内外	その他資産 (商品)
		資産複合

(注) 当ファンドが該当する商品分類を網掛け表示しています。



商品分類表の各項目の定義について

追加型投信...一度設定されたファンドであってもその後追加設定が行われ従来の信託財産とともに運用されるファンドをいいます。

内外...目論見書又は投資信託約款において、国内及び海外の資産による投資収益を実質的に源泉とする旨の記載があるものをいいます。

その他資産（商品）...目論見書又は投資信託約款において、組入資産による主たる投資収益が実質的に株式、債券および不動産投信（リート）以外の資産を源泉とする旨の記載があるものをいいます。なお、当ファンドの投資収益は実質的に商品を源泉としております。

上記以外の各区分の定義の詳細については、一般社団法人投資信託協会のホームページ（<https://www.toushin.or.jp/>）をご参照ください。

<属性区分表>

S M B C ファンドラップ・コモディティ

投資対象資産	決算頻度	投資対象地域	投資形態	為替ヘッジ
株式 一般 大型株 中小型株	年1回	グローバル (日本を含む)		
	年2回	日本		
	年4回	北米	ファミリーファ ンド	あり ( )
債券 一般 公債 社債 その他債券 クレジット属性 ( )	年6回 (隔月)	欧州		
	年12回 (毎月)	アジア		
	日々	オセアニア		
不動産投信	その他 ( )	中南米	ファンド・オ ブ・ファンズ	なし
その他資産 (投資信託証券 (債券 其他債券 ))		アフリカ		
		中近東 (中東)		
資産複合 ( ) 資産配分固定型 資産配分変更型		エマージング		

(注) 当ファンドが該当する属性区分を網掛け表示しています。

属性区分表に記載している「為替ヘッジ」は、対円での為替リスクに対するヘッジの有無を記載しております。

属性区分表の各項目の定義について

その他資産（投資信託証券（債券 其他債券））

...目論見書又は投資信託約款において、投資信託証券を通じて実質的に債券（その他債券）に主として投資する旨の記載があるものをいいます。債券（その他債券）とは、目論見書又は投資信託約款において、公債又は社債以外の債券に主として投資する旨の記載があるものをいいます。

年1回...目論見書又は投資信託約款において、年1回決算する旨の記載があるものをいいます。

グローバル（日本を含む）...目論見書又は投資信託約款において、組入資産による投資収益が世界（日本を含む）の資産を源泉とする旨の記載があるものをいいます。

ファンド・オブ・ファンズ...一般社団法人投資信託協会が定める「投資信託等の運用に関する規則」第2条に規定するファンド・オブ・ファンズをいいます。

為替ヘッジなし...目論見書又は投資信託約款において、為替のヘッジを行わない旨の記載があるもの又は為替のヘッジを行う旨の記載がないものをいいます。

上記以外の各区分の定義の詳細については、一般社団法人投資信託協会のホームページ (<https://www.toushin.or.jp/>) をご参照ください。

#### < 商品分類表 >

##### S M B C ファンドラップ・ヘッジファンド

単位型・追加型	投資対象地域	投資対象資産 (収益の源泉)	補足分類
単位型	国内	株式	インデックス型
	海外	債券	
<b>追加型</b>	<b>内外</b>	不動産投信	<b>特殊型 (絶対収益追求型)</b>
		その他資産 ( )	
		<b>資産複合</b>	

(注) 当ファンドが該当する商品分類を網掛け表示しています。

商品分類表の各項目の定義について

追加型投信...一度設定されたファンドであってもその後追加設定が行われ従来の信託財産とともに運用されるファンドをいいます。

内外...目論見書又は投資信託約款において、国内及び海外の資産による投資収益を実質的に源泉とする旨の記載があるものをいいます。

資産複合...目論見書又は投資信託約款において、株式、債券、不動産投信(リート)およびその他資産のうち複数の資産による投資収益を実質的に源泉とする旨の記載があるものをいいます。

特殊型(絶対収益追求型)

...目論見書又は投資信託約款において、投資者に対して注意を喚起することが必要と思われる特殊な仕組みあるいは運用手法の記載があるものをいいます。絶対収益追求型とは、目論見書又は投資信託約款において、特定の市場に左右されにくい収益の追求を目指す旨の記載があるものをいいます。

上記以外の各区分の定義の詳細については、一般社団法人投資信託協会のホームページ (<https://www.toushin.or.jp/>) をご参照ください。

#### < 属性区分表 >

##### S M B C ファンドラップ・ヘッジファンド

投資対象資産	決算頻度	投資対象地域	投資形態	為替ヘッジ	特殊型
--------	------	--------	------	-------	-----

株式 一般 大型株 中小型株	年1回	グローバル (日本を含む)			ブル・ベア 型
	年2回				
	年4回	日本			
債券 一般 公債 社債 その他債券 クレジット属性 ( )	年6回 (隔月)	北米	ファミリー ファンド	(あり)	条件付運用 型
	年12回 (毎月)	欧州			
不動産投信	日々	アジア			
その他資産 (投資信託証券)	その他 ( )	オセアニア	ファンド・ オブ・ ファンズ	なし	絶対収益追 求型
資産複合 ( )		中南米			
資産配分固定型 資産配分変更型		アフリカ			その他 ( )
		中近東 (中東)			
		エマージング			

(注) 当ファンドが該当する属性区分を網掛け表示しています。

属性区分表に記載している「為替ヘッジ」は、対円での為替リスクに対するヘッジの有無を記載しております。

属性区分表の各項目の定義について

その他資産（投資信託証券）

...目論見書又は投資信託約款において、投資信託証券に主として投資する旨の記載があるものをいいます。

年1回...目論見書又は投資信託約款において、年1回決算する旨の記載があるものをいいます。

グローバル（日本を含む）...目論見書又は投資信託約款において、組入資産による投資収益が世界（日本を含む）の資産を源泉とする旨の記載があるものをいいます。

ファンド・オブ・ファンズ...一般社団法人投資信託協会が定める「投資信託等の運用に関する規則」第2条に規定するファンド・オブ・ファンズをいいます。

為替ヘッジなし...目論見書又は投資信託約款において、為替のヘッジを行なわない旨の記載があるもの又は為替のヘッジを行う旨の記載がないものをいいます。

絶対収益追求型...目論見書又は投資信託約款において、特定の市場に左右されにくい収益の追求を目指す旨の記載があるものをいいます。

上記以外の各区分の定義の詳細については、一般社団法人投資信託協会のホームページ（<https://www.toushin.or.jp/>）をご参照ください。

## (2) 【ファンドの沿革】

2007年2月20日	信託契約締結
2007年2月20日	当ファンドの設定・運用開始
2018年4月18日	S M B C ファンドラップ・G-REITの投資形態を「ファミリーファンド」から「ファンド・オブ・ファンズ」へ変更
2019年4月1日	ファンドの委託会社としての業務を大和住銀投信投資顧問株式会社から三井住友D Sアセットマネジメント株式会社へ承継
2020年6月24日	S M B C ファンドラップ・日本バリュース株およびS M B C ファンドラップ・J-REITの投資形態を「ファミリーファンド」から「ファンド・オブ・ファンズ」へ変更
2020年12月26日	S M B C ファンドラップ・米国株の運用指図に関する権限の委託を解除

## (3) 【ファンドの仕組み】

イ 当ファンドの関係法人とその役割

## (イ) 委託会社 「三井住友D Sアセットマネジメント株式会社」

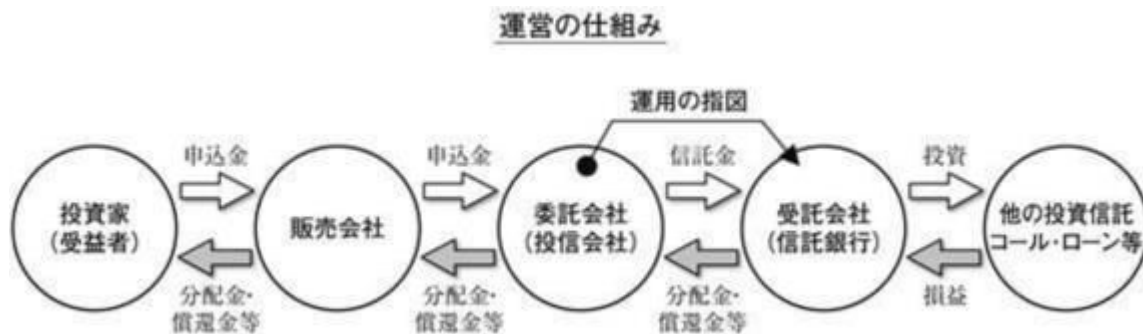
証券投資信託契約に基づき、信託財産の運用指図、投資信託説明書（目論見書）および運用報告書の作成等を行います。

## (ロ) 受託会社 「三井住友信託銀行株式会社」

証券投資信託契約に基づき、信託財産の保管・管理・計算等を行います。なお、信託事務の一部につき、株式会社日本カストディ銀行に委託することがあります。また、外国における資産の保管は、その業務を行うに十分な能力を有すると認められる外国の金融機関が行う場合があります。

## (ハ) 販売会社

委託会社との間で締結される販売契約（名称の如何を問いません。）に基づき、当ファンドの募集・販売の取扱い、投資信託説明書（目論見書）の提供、受益者からの一部解約実行請求の受付、受益者への収益分配金、一部解約金および償還金の支払事務等を行います。



## 〔参考情報：投資顧問会社〕

S M B C 日興証券株式会社

当ファンドの投資顧問会社として、委託会社に対して投資助言を行います。

## □ 委託会社の概況

## (イ) 資本金の額

20億円（2023年9月29日現在）

## (ロ) 会社の沿革

1985年7月15日	三生投資顧問株式会社設立
1987年2月20日	証券投資顧問業の登録
1987年6月10日	投資一任契約にかかる業務の認可
1999年1月1日	三井生命保険相互会社の特別勘定運用部門と統合
1999年2月5日	三生投資顧問株式会社から三井生命グローバルアセットマネジメント株式会社へ商号変更
2000年1月27日	証券投資信託委託業の認可取得
2002年12月1日	住友ライフ・インベストメント株式会社、スミセイ グローバル投信株式会社、三井住友海上アセットマネジメント株式会社およびさくら投信投資顧問株式会社と合併し、三井住友アセットマネジメント株式会社に商号変更
2013年4月1日	トヨタアセットマネジメント株式会社と合併
2019年4月1日	大和住銀投信投資顧問株式会社と合併し、三井住友D Sアセットマネジメント株式会社に商号変更

## (ハ) 大株主の状況

（2023年9月29日現在）

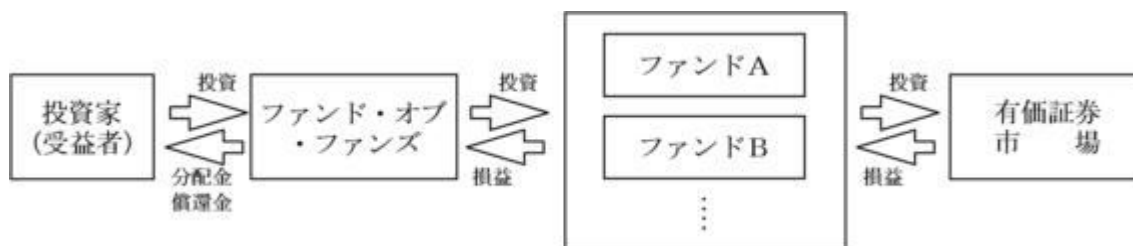
名称	住所	所有 株式数 (株)	比率 (%)

株式会社三井住友フィナンシャルグループ	東京都千代田区丸の内一丁目1番2号	16,977,897	50.1
株式会社大和証券グループ本社	東京都千代田区丸の内一丁目9番1号	7,946,406	23.5
三井住友海上火災保険株式会社	東京都千代田区神田駿河台三丁目9番地	5,080,509	15.0
住友生命保険相互会社	大阪府大阪市中央区城見一丁目4番35号	3,528,000	10.4
三井住友信託銀行株式会社	東京都千代田区丸の内一丁目4番1号	337,248	1.0

## ハ ファンドの運用形態（ファンド・オブ・ファンズによる運用）

一般に、「ファンド・オブ・ファンズ」においては、株式や債券などの有価証券に直接投資するのではなく、複数の他の投資信託（ファンド）を組み入れることにより運用を行います（投資信託に投資する投資信託）。また、種々の特長を持った投資信託を購入することにより、効率的に資産配分を行います。

### 〔ファンド・オブ・ファンズによる運用〕



## 2 【投資方針】

### (1) 【投資方針】

S M B Cファンドラップ・シリーズは、投資対象や運用スタイルの異なる複数ファンドで構成されたS M B Cファンドラップ専用ファンドです。

#### 各ファンドの運用の基本方針等

各ファンドの指定投資信託証券については後掲の「ファンドのしくみ」をご参照ください。また、指定投資信託証券の詳細に関しましては、後述の〔参考情報：投資対象とする投資信託の概要〕をご覧ください。

指定投資信託証券の選定、追加または入替えについては、S M B C日興証券株式会社からの助言を受けます。

ファンド名	投資方針
FW日本バリュー株	<ul style="list-style-type: none"> <li>投資信託証券への投資を通じて、主としてわが国の株式へ投資します。</li> <li>投資する投資信託証券は、わが国の株式を主要投資対象とし、割安性を重視し、アクティブ運用を行うことを基本とするものとします。</li> <li>投資信託証券への投資は、主に指定投資信託証券の中から行います。</li> <li>指定投資信託証券への投資比率は原則として高位に保ちます。</li> </ul>
FW日本グロース株	<ul style="list-style-type: none"> <li>投資信託証券への投資を通じて、主としてわが国の株式へ投資します。</li> <li>投資する投資信託証券は、わが国の株式を主要投資対象とし、成長性を重視し、アクティブ運用を行うことを基本とするものとします。</li> <li>投資信託証券への投資は、主に指定投資信託証券の中から行います。</li> <li>指定投資信託証券への投資比率は原則として高位に保ちます。</li> </ul>

F W日本中小型株	<ul style="list-style-type: none"> <li>・投資信託証券への投資を通じて、主としてわが国の株式へ投資します。</li> <li>・投資する投資信託証券は、わが国の中小型株を主要投資対象とし、アクティブ運用を行うことを基本とするものとします。</li> <li>・投資信託証券への投資は、主に指定投資信託証券の中から行います。</li> <li>・指定投資信託証券への投資比率は原則として高位に保ちます。</li> </ul>
F W米国株	<ul style="list-style-type: none"> <li>・投資信託証券への投資を通じて、主として米国の株式へ投資します。</li> <li>・投資する投資信託証券は、米国の株式を主要投資対象とし、アクティブ運用を行うことを基本とするものとします。</li> <li>・投資信託証券への投資は、主に指定投資信託証券の中から行います。</li> <li>・指定投資信託証券への投資比率は原則として高位に保ちます。</li> <li>・外貨建資産については、原則として為替ヘッジは行いません。</li> </ul>
F W欧州株	<ul style="list-style-type: none"> <li>・投資信託証券への投資を通じて、主として欧州の株式へ投資します。</li> <li>・投資する投資信託証券は、欧州の株式を主要投資対象とし、アクティブ運用を行うことを基本とするものとします。</li> <li>・投資信託証券への投資は、主に指定投資信託証券の中から行います。</li> <li>・指定投資信託証券への投資比率は原則として高位に保ちます。</li> <li>・外貨建資産については、原則として為替ヘッジは行いません。</li> </ul>
F W新興国株	<ul style="list-style-type: none"> <li>・投資信託証券への投資を通じて、主として新興国の株式へ投資します。</li> <li>・投資する投資信託証券は、新興国の株式を主要投資対象とし、アクティブ運用を行うことを基本とするものとします。</li> <li>・投資信託証券への投資は、主に指定投資信託証券の中から行います。</li> <li>・指定投資信託証券への投資比率は原則として高位に保ちます。</li> <li>・外貨建資産については、原則として為替ヘッジは行いません。</li> </ul>
F W日本債	<ul style="list-style-type: none"> <li>・投資信託証券への投資を通じて、主としてわが国の公社債へ投資します。</li> <li>・投資する投資信託証券は、わが国の公社債を主要投資対象とし、アクティブ運用を行うことを基本とするものとします。</li> <li>・投資信託証券への投資は、主に指定投資信託証券の中から行います。</li> <li>・指定投資信託証券への投資比率は原則として高位に保ちます。</li> </ul>
F W米国債	<ul style="list-style-type: none"> <li>・投資信託証券への投資を通じて、主として米国通貨建ての公社債へ投資します。</li> <li>・投資する投資信託証券は、米国通貨建ての公社債を主要投資対象とし、アクティブ運用を行うことを基本とするものとします。</li> <li>・投資信託証券への投資は、主に指定投資信託証券の中から行います。</li> <li>・指定投資信託証券への投資比率は原則として高位に保ちます。</li> <li>・外貨建資産については、原則として為替ヘッジは行いません。</li> </ul>
F W欧州債	<ul style="list-style-type: none"> <li>・投資信託証券への投資を通じて、主として欧州通貨建ての公社債へ投資します。</li> <li>・投資する投資信託証券は、欧州通貨建ての公社債を主要投資対象とし、アクティブ運用を行うことを基本とするものとします。</li> <li>・投資信託証券への投資は、主に指定投資信託証券の中から行います。</li> <li>・指定投資信託証券への投資比率は原則として高位に保ちます。</li> <li>・外貨建資産については、原則として為替ヘッジは行いません。</li> </ul>
F W新興国債	<ul style="list-style-type: none"> <li>・投資信託証券への投資を通じて、主として新興国の公社債へ投資します。</li> <li>・投資する投資信託証券は、新興国の公社債を主要投資対象とし、アクティブ運用を行うことを基本とするものとします。</li> <li>・投資信託証券への投資は、主に指定投資信託証券の中から行います。</li> <li>・指定投資信託証券への投資比率は原則として高位に保ちます。</li> <li>・外貨建資産については、原則として為替ヘッジは行いません。</li> </ul>

F W J-REIT	<ul style="list-style-type: none"> <li>・投資信託証券への投資を通じて、主としてわが国の不動産投資信託証券(J-REIT)へ投資します。</li> <li>・投資する投資信託証券は、J-REITを主要投資対象とし、アクティブ運用を行うことを基本とするものとします。</li> <li>・投資信託証券への投資は、主に指定投資信託証券の中から行います。</li> <li>・指定投資信託証券への投資比率は原則として高位に保ちます。</li> </ul> <div style="border: 1px solid black; padding: 5px; margin-top: 5px;"> <p>当ファンドは特化型運用を行います。  特化型運用ファンドとは、投資対象に一般社団法人投資信託協会規則に定める寄与度が10%を超える支配的な銘柄が存在し、または存在することとなる可能性が高いファンドをいいます。  当ファンドが実質的な主要投資対象とするわが国の不動産投資信託証券(J-REIT)には、寄与度が10%を超えるまたは超える可能性の高い支配的な銘柄が存在するため、特定の銘柄へ投資が集中することがあり、当該支配的な銘柄に経営破綻や経営・財務状況の悪化が生じた場合には、大きな損失が発生することがあります。</p> </div>
F W G-REIT	<ul style="list-style-type: none"> <li>・投資信託証券への投資を通じて、主として世界各国の不動産投資信託証券(REIT)へ投資します。</li> <li>・投資する投資信託証券は、世界各国のREITを主要投資対象とし、アクティブ運用を行うことを基本とするものとします。</li> <li>・投資信託証券への投資は、主に指定投資信託証券の中から行います。</li> <li>・指定投資信託証券への投資比率は原則として高位に保ちます。</li> <li>・外貨建資産については、原則として為替ヘッジは行いません。</li> </ul>
F W コモディティ	<ul style="list-style-type: none"> <li>・投資信託証券への投資を通じて、主として商品指数連動債へ投資します。</li> <li>・投資する投資信託証券は、中長期的に世界の商品市況の動きを概ね反映させる投資成果を基本とするものとします。</li> <li>・投資信託証券への投資は、主に指定投資信託証券の中から行います。</li> <li>・指定投資信託証券への投資比率は原則として高位に保ちます。</li> <li>・外貨建資産については、原則として為替ヘッジは行いません。</li> </ul>
F W ヘッジファンド	<ul style="list-style-type: none"> <li>・投資信託証券を主要投資対象とします。</li> <li>・投資する投資信託証券は、絶対収益<sup>*</sup>の獲得を目指して運用を行うものとします。</li> <li>・投資信託証券への投資は、主に指定投資信託証券の中から行います。</li> <li>・指定投資信託証券への投資比率は原則として高位に保ちます。</li> <li>・外貨建資産については、原則として為替ヘッジは行いません。</li> </ul>

\* 「絶対収益」とは、特定の市場等の変動に左右されない投資元本に対する収益を意味します。また、「絶対に収益を得られる」という意味ではありません。

各指定投資信託証券は、今後追加または変更されることがあります。その場合は、事前に受益者の皆様へ通知されないこともあります。

資金動向、市況動向等によっては、上記のような運用ができない場合があります。

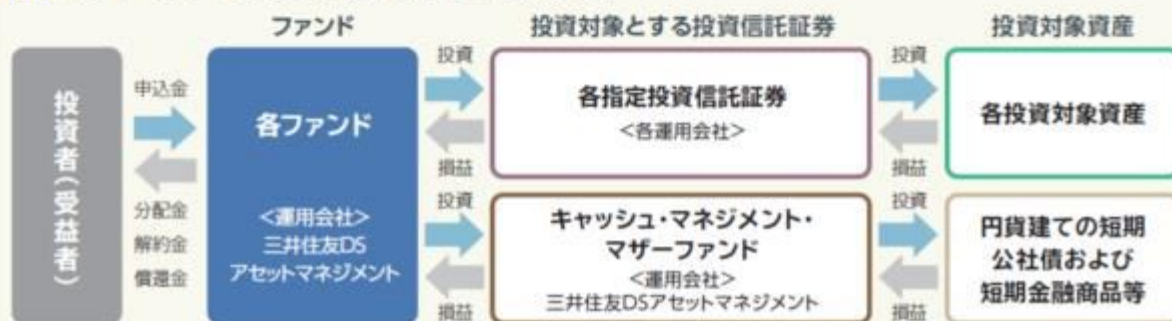
## ファンドの特色

「SMBCファンドラップ・シリーズ」は、投資対象や運用スタイルの異なる複数ファンドで構成されたSMBCファンドラップ専用ファンドです。

SMBCファンドラップ・シリーズ	投資対象
SMBCファンドラップ・日本バリュー株	国内株式
SMBCファンドラップ・日本グロース株	
SMBCファンドラップ・日本中小型株	
SMBCファンドラップ・米国株	外国株式
SMBCファンドラップ・欧州株	
SMBCファンドラップ・新興国株	
SMBCファンドラップ・日本債	国内債券
SMBCファンドラップ・米国債	外国債券
SMBCファンドラップ・欧州債	
SMBCファンドラップ・新興国債	
SMBCファンドラップ・J-REIT	REIT
SMBCファンドラップ・G-REIT	
SMBCファンドラップ・コモディティ	コモディティ
SMBCファンドラップ・ヘッジファンド	ヘッジファンド

## ファンドのしくみ

■ファンド・オブ・ファンズ方式で運用を行います。



※各指定投資信託証券の組入比率を原則として高位に保ちます。

※上記における各ファンド、各指定投資信託証券、各運用会社および各投資対象資産等は次ページのとおりになります。



ファンド	指定投資信託証券	運用会社	投資対象資産
FW日本バリュー株	SMDAM/FOFs用日本バリュー株F (適格機関投資家限定)	三井住友DSアセットマネジメント株式会社	日本の株式
FW日本グロース株	ノムラFOFs用・ジャパン・アクティブ・グロース (適格機関投資家専用)	野村アセットマネジメント株式会社	
FW日本中小型株	日興アセット/FOFs用日本中小型株F (適格機関投資家限定)	日興アセットマネジメント株式会社	
	SBI/FOFs用日本中小型株F(適格機関投資家限定)	SBIアセットマネジメント株式会社	
FW米国株	ティー・ロウ・プライス/FOFs用 米国大型バリュー 株式ファンド(適格機関投資家専用)	ティー・ロウ・プライス・ジャパン株式会社	米国の株式
	ティー・ロウ・プライス/FOFs用 米国ブルーチップ 株式ファンド(適格機関投資家専用)	ティー・ロウ・プライス・ジャパン株式会社	
	アムンディ・米国大型株コア戦略ファンド (適格機関投資家専用)	アムンディ・ジャパン株式会社	
FW欧州株	MFS/FOFs用ブレンド・リサーチ欧州株ファンド (適格機関投資家専用)	MFSインベストメント・マネジメント株式会社	欧州の株式
FW新興国株	GIM/FOFs用新興国株F(適格機関投資家限定)	JPモルガン・アセット・マネジメント株式会社	新興国の株式
	Amundiファンズ・エマージング・マーケット・ エクイティ・フォーカス(Q-I4 USD クラス)	アムンディ・アセットマネジメント	
FW日本債	三井住友/FOFs用日本債F(適格機関投資家限定)	三井住友DSアセットマネジメント株式会社	日本の公社債
FW米国債	ブラックロック/FOFs用米国債F (適格機関投資家限定)	ブラックロック・ジャパン株式会社	米国通貨建ての公社債
FW欧州債	ドイチェ/FOFs用欧州債F(適格機関投資家限定)	ドイチェ・アセット・マネジメント株式会社	欧州通貨建ての公社債
FW新興国債	FOFs用新興国債F(適格機関投資家限定)	ゴールドマン・サックス・アセット・ マネジメント株式会社	新興国の公社債
FW J-REIT	SMDAM/FOFs用J-REIT(適格機関投資家限定)	三井住友DSアセットマネジメント株式会社	日本の不動産投資信託 証券(J-REIT)
FWG-REIT	大和住銀/プリンシパルFOFs用外国リートF (適格機関投資家限定)	三井住友DSアセットマネジメント株式会社	世界各国の不動産投資 信託証券(REIT)
FWコモディティ	パインブリッジ/FOFs用コモディティF (適格機関投資家限定)	パインブリッジ・インベストメンツ 株式会社	商品指数連動債
FWヘッジファンド	SOMPO/FOFs用日本株MN (適格機関投資家限定)	SOMPOアセットマネジメント株式会社	日本の株式等
	ノムラFOFs用・日本株IPストラテジー・ ベータヘッジ戦略ファンド(適格機関投資家専用)	野村アセットマネジメント株式会社	
	SMDAM/FOFs用日本グロース株MN (適格機関投資家限定)	三井住友DSアセットマネジメント株式会社	

※各指定投資信託証券によっては、各投資対象資産への投資はマザーファンドを通じて行う場合があります。また、各指定投資信託証券、マザーファンドの運用を再委託している場合があります。

## 各ファンドの運用の基本方針等

■指定投資信託証券の選定、追加または入替えについては、SMBC日興証券株式会社からの助言を受けます。

### ▶ 国内株式

#### FW日本バリュー株

- 投資信託証券への投資を通じて、主としてわが国の株式へ投資します。
- 投資する投資信託証券は、わが国の株式を主要投資対象とし、割安性を重視し、アクティブ運用を行うことを基本とするものとします。

#### FW日本グロース株

- 投資信託証券への投資を通じて、主としてわが国の株式へ投資します。
- 投資する投資信託証券は、わが国の株式を主要投資対象とし、成長性を重視し、アクティブ運用を行うことを基本とするものとします。

#### FW日本中小型株

- 投資信託証券への投資を通じて、主としてわが国の株式へ投資します。
- 投資する投資信託証券は、わが国の中小型株を主要投資対象とし、アクティブ運用を行うことを基本とするものとします。

### ▶ 外国株式

#### FW米国株

- 投資信託証券への投資を通じて、主として米国の株式へ投資します。
- 投資する投資信託証券は、米国の株式を主要投資対象とし、アクティブ運用を行うことを基本とするものとします。
- 外貨建資産については、原則として為替ヘッジは行いません。

#### FW欧州株

- 投資信託証券への投資を通じて、主として欧州の株式へ投資します。
- 投資する投資信託証券は、欧州の株式を主要投資対象とし、アクティブ運用を行うことを基本とするものとします。
- 外貨建資産については、原則として為替ヘッジは行いません。

#### FW新興国株

- 投資信託証券への投資を通じて、主として新興国の株式へ投資します。
- 投資する投資信託証券は、新興国の株式を主要投資対象とし、アクティブ運用を行うことを基本とするものとします。
- 外貨建資産については、原則として為替ヘッジは行いません。

### ▶ 国内債券

#### FW日本債

- 投資信託証券への投資を通じて、主としてわが国の公社債へ投資します。
- 投資する投資信託証券は、わが国の公社債を主要投資対象とし、アクティブ運用を行うことを基本とするものとします。

## ▶ 外国債券

### FW米国債

- 投資信託証券への投資を通じて、主として米国通貨建ての公社債へ投資します。
- 投資する投資信託証券は、米国通貨建ての公社債を主要投資対象とし、アクティブ運用を行うことを基本とするものとします。
- 外貨建資産については、原則として為替ヘッジは行いません。

### FW欧州債

- 投資信託証券への投資を通じて、主として欧州通貨建ての公社債へ投資します。
- 投資する投資信託証券は、欧州通貨建ての公社債を主要投資対象とし、アクティブ運用を行うことを基本とするものとします。
- 外貨建資産については、原則として為替ヘッジは行いません。

### FW新興国債

- 投資信託証券への投資を通じて、主として新興国の公社債へ投資します。
- 投資する投資信託証券は、新興国の公社債を主要投資対象とし、アクティブ運用を行うことを基本とするものとします。
- 外貨建資産については、原則として為替ヘッジは行いません。

## ▶ 国内リート

### FWJ-REIT

- 投資信託証券への投資を通じて、主としてわが国の不動産投資信託証券(J-REIT)へ投資します。
- 投資する投資信託証券は、J-REITを主要投資対象とし、アクティブ運用を行うことを基本とするものとします。

当ファンドは特化型運用を行います。

特化型運用ファンドとは、投資対象に一般社団法人投資信託協会規則に定める寄与度が10%を超える支配的な銘柄が存在し、または存在することとなる可能性が高いファンドをいいます。

当ファンドが実質的な主要投資対象とするわが国の不動産投資信託証券(J-REIT)には、寄与度が10%を超えるまたは超える可能性の高い支配的な銘柄が存在するため、特定の銘柄へ投資が集中することがあり、当該支配的な銘柄に経営破綻や経営・財務状況の悪化が生じた場合には、大きな損失が発生することがあります。

## ▶ 外国リート

### FWG-REIT

- 投資信託証券への投資を通じて、主として世界各国の不動産投資信託証券(REIT)へ投資します。
- 投資する投資信託証券は、世界各国のREITを主要投資対象とし、アクティブ運用を行うことを基本とするものとします。
- 外貨建資産については、原則として為替ヘッジは行いません。

## ▶ その他資産

## FWコモディティ

- 投資信託証券への投資を通じて、主として商品指数連動債へ投資します。
- 投資する投資信託証券は、中長期的に世界の商品市況の動きを概ね反映させる投資成果を基本とするものとします。
- 外貨建資産については、原則として為替ヘッジは行いません。

## ▶ その他資産

## FWヘッジファンド

- 投資信託証券を主要投資対象とします。
- 投資する投資信託証券は、絶対収益\*の獲得を目指して運用を行うものとします。
- 外貨建資産については、原則として為替ヘッジは行いません。

\*「絶対収益」とは、特定の市場等の変動に左右されない投資元本に対する収益を意味します。また、「絶対に収益を得られる」という意味ではありません。

※各指定投資信託証券は、今後追加または変更されることがあります。その場合は、事前に受益者の皆様へ通知されないこともあります。

※資金動向、市況動向等によっては、上記のような運用ができない場合があります。

## (2) 【投資対象】

## 投資対象とする資産の種類

この信託において投資の対象とする資産の種類は、次に掲げるものとします。

1. 次に掲げる特定資産（「特定資産」とは、投資信託及び投資法人に関する法律第2条第1項で定めるものをいいます。以下同じ。）
  - イ. 有価証券
  - ロ. 金銭債権
  - ハ. 約束手形（金融商品取引法第2条第1項第15号に掲げるものを除きます。）
2. 次に掲げる特定資産以外の資産
  - イ. 為替手形

## 運用の指図範囲

委託会社は、信託金を主として、指定投資信託証券および三井住友D Sアセットマネジメント株式会社を委託会社とし、三井住友信託銀行株式会社を受託会社として締結されたキャッシュ・マネジメント・マザーファンドに投資するほか、次に掲げる有価証券（金融商品取引法第2条第2項の規定により有価証券とみなされる同項各号に掲げる権利を除きます。）に投資することを指図します。

1. コマーシャル・ペーパーおよび短期社債等
2. 外国または外国の者の発行する証券または証書で、前号の証券の性質を有するもの
3. 国債証券、地方債証券、特別の法律により設立された法人の発行する債券および社債券（新株引受権証券と社債券とが一体となった新株引受権付社債券の新株引受権証券および短期社債等を除きます。）
4. 投資信託または外国投資信託の受益証券（金融商品取引法第2条第1項第10号で定めるものをいいます。）
5. 投資証券または外国投資証券（金融商品取引法第2条第1項第11号で定めるものをいいます。）

なお、3の証券を「公社債」といい、公社債にかかる運用の指図は買い現先取引（売戻し条件付の買い入れ）および債券貸借取引（現金担保付き債券借入れ）に限り行うことができます。また、4および5の証券を以下「投資信託証券」といいます。

## その他の金融商品の運用の指図

委託会社は、信託金を、前記の有価証券の他、次に掲げる金融商品（金融商品取引法第2条第2項の規定により有価証券とみなされる同項各号に掲げる権利を含みます。）により運用することを指図することができます。

1. 預金
2. 指定金銭信託(金融商品取引法第2条第1項第14号に規定する受益証券発行信託を除きます。)
3. コール・ローン
4. 手形割引市場において売買される手形

## 〔参考情報：投資対象とする投資信託の概要〕

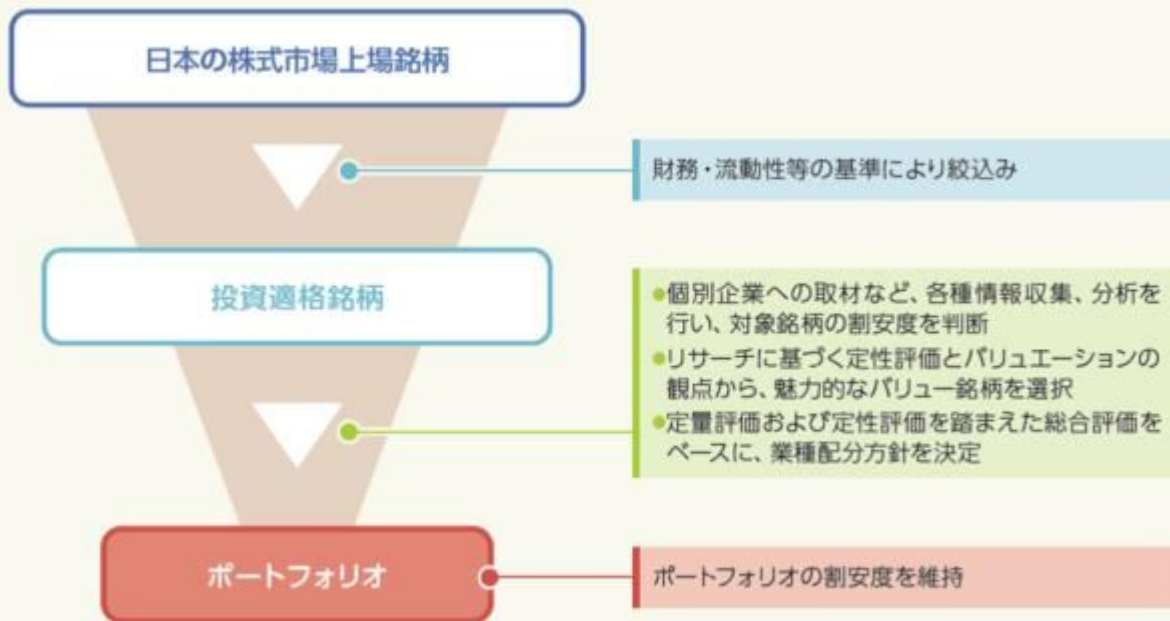
各指定投資信託証券は、各委託会社等の都合等により、ファンドの名称や記載内容等が変更になることがあります。なお、各指定投資信託証券は、追加される場合または入替・繰上償還等により除外される場合があります。

以下は、2023年9月末現在で知り得る情報に基づくものであり、今後、変更される場合があります。

## ▶FW日本バリュー株

指定投資信託証券	SMDAM/FOFs用日本バリュー株F(適格機関投資家限定)
形態	国内籍投資信託
運用の基本方針	<ul style="list-style-type: none"> <li>●国内株式マザーファンド受益証券への投資を通じて、わが国の株式を主要投資対象とします。</li> <li>●TOPIX(東証株価指数、配当込み)をベンチマークとし、バリュー・アプローチを基本としたアクティブ運用により中長期的にベンチマークを上回る投資成果を目指します。</li> </ul>
信託報酬等	純資産総額に対して年0.495%(税抜き0.45%) ※上記のほか、その他の費用がかかります。
信託財産留保額	ありません。
委託会社	三井住友DSアセットマネジメント株式会社
購入の可否	日本において一般投資者は購入できません。

## 〔運用プロセス〕

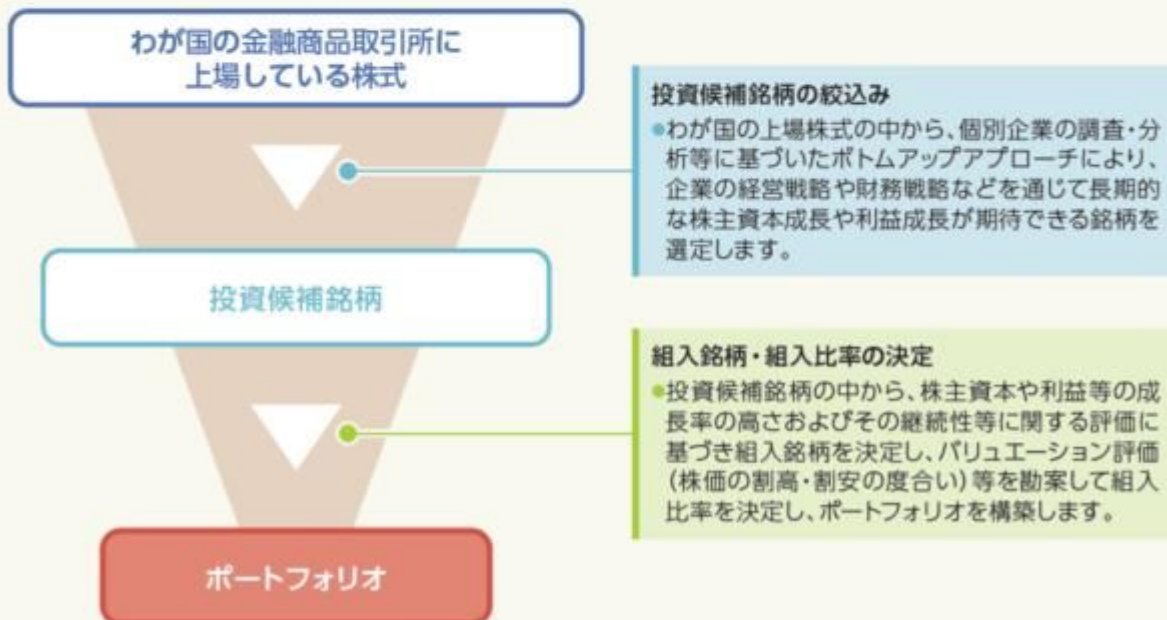


※上記の運用プロセスは2023年9月末現在のものであり、今後変更される場合があります。

## ▶FW日本グロース株

指定投資信託証券	ノムラFOFs用・ジャパン・アクティブ・グロース(適格機関投資家専用)
形態	国内籍投資信託
運用の基本方針	ジャパン・アクティブ・グロース マザーファンド受益証券への投資を通じて、わが国の株式の中から、個別企業の調査・分析等に基づいたボトムアップアプローチにより、企業の経営戦略や財務戦略などを通じて長期的な株主資本成長や利益成長が期待できる銘柄を選定し、信託財産の成長を目標に積極的な運用を行うことを基本とします。
信託報酬等	純資産総額に対して年0.5885%(税抜き0.535%) ※上記のほか、その他の費用がかかります。
信託財産留保額	1万口につき基準価額の0.3%
委託会社	野村アセットマネジメント株式会社
購入の可否	日本において一般投資者は購入できません。

## 〔運用プロセス〕



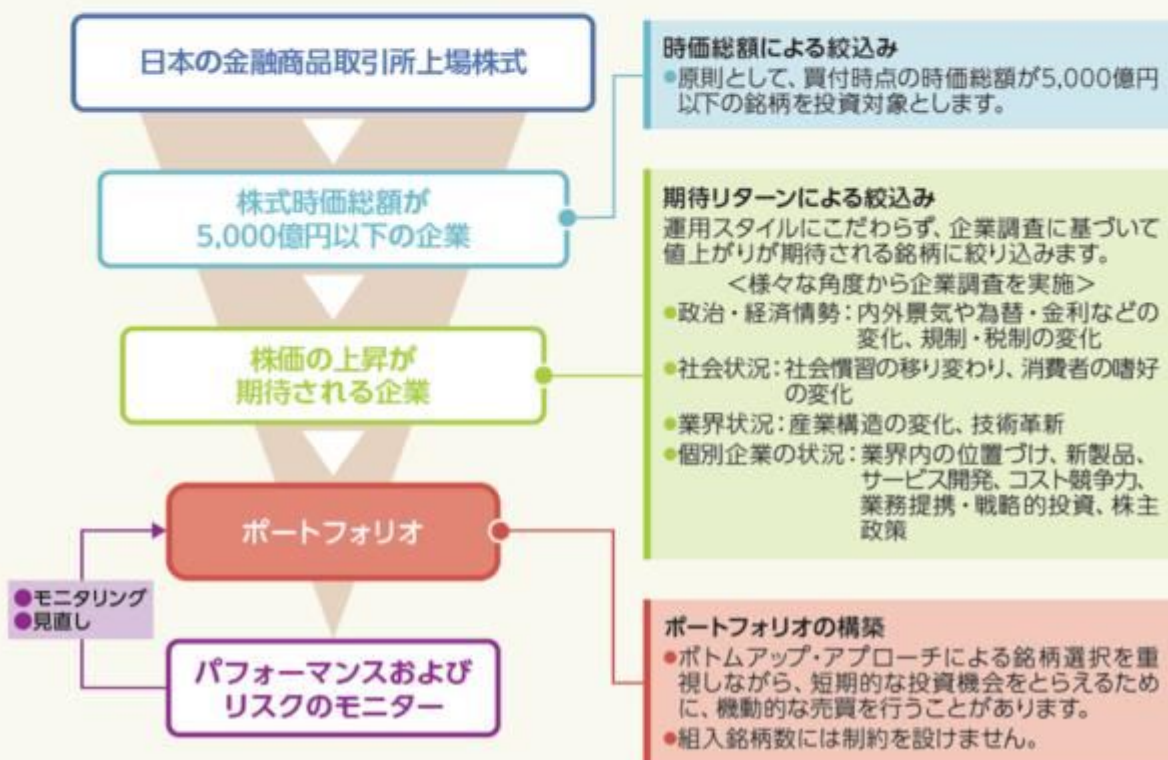
※上記の運用プロセスは2023年9月末現在のものであり、今後変更される場合があります。

(出所)野村アセットマネジメント株式会社の情報を基に三井住友DSアセットマネジメント株式会社作成

## ▶FW日本中小型株

指定投資信託証券	日興アセット/FOFs用日本中小型株F(適格機関投資家限定)
形態	国内籍投資信託
運用の基本方針	主として、日本中小型株式アクティブ・マザーファンド受益証券に投資を行い、中長期的な信託財産の成長を目指して運用を行います。
信託報酬等	純資産総額に対して年0.649%(税抜き0.59%) ※上記のほか、運用報告書等の作成・交付にかかる費用、計理等の業務にかかる費用等として純資産総額に対して年0.1%(税込み)を上限とする額およびその他の費用がかかります。
信託財産留保額	ありません。
委託会社	日興アセットマネジメント株式会社
購入の可否	日本において一般投資者は購入できません。

## 〔運用プロセス〕



※上記の運用プロセスは2023年9月末現在のものであり、今後変更される場合があります。

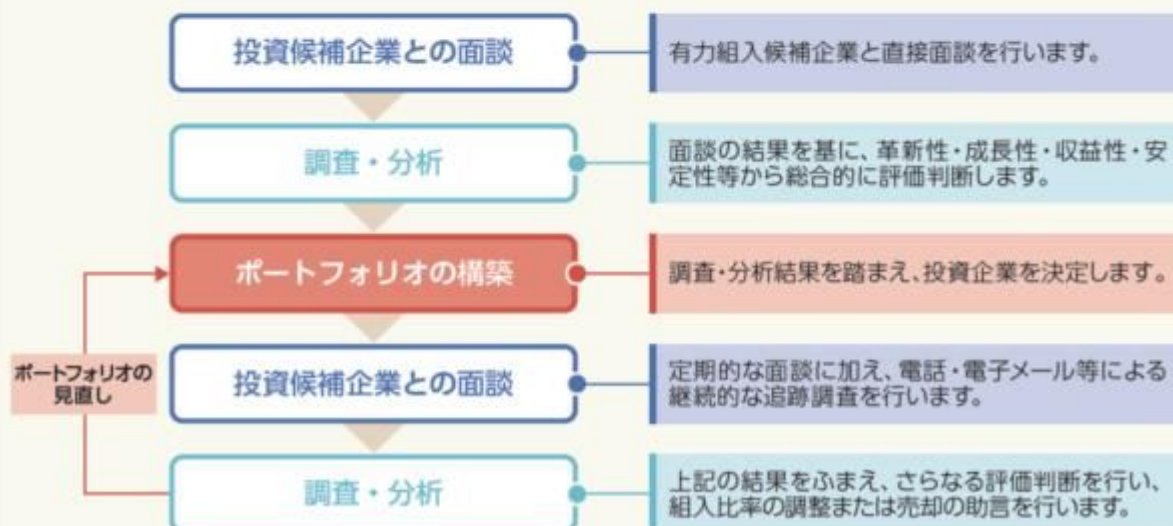
(出所)日興アセットマネジメント株式会社の情報を基に三井住友DSアセットマネジメント株式会社作成



指定投資信託証券	SBI/FOFs用日本中小型株F(適格機関投資家限定)
形態	国内籍投資信託
運用の基本方針	<ul style="list-style-type: none"> <li>● 中小型割安成長株・マザーファンド受益証券への投資を通じて、実質的にわが国の中小型株式へ投資を行い、信託財産の中長期的な成長を目指して運用を行います。</li> <li>● マザーファンドの運用に関しては、エンジェルジャパン・アセットマネジメント株式会社より投資助言を受けます。</li> </ul>
信託報酬等	純資産総額に対して年0.594%(税抜き0.54%) ※上記のほか、その他の費用がかかります。
信託財産留保額	ありません。
委託会社	SBIアセットマネジメント株式会社
投資助言会社	エンジェルジャパン・アセットマネジメント株式会社
購入の可否	日本において一般投資者は購入できません。

### [ 助言銘柄選定プロセス ]

■投資助言会社であるエンジェルジャパン・アセットマネジメント株式会社における助言銘柄選定のプロセスは以下の通りです。



※上記の運用プロセスは2023年9月末現在のものであり、今後変更される場合があります。

(出所)SBIアセットマネジメント株式会社の情報を基に三井住友DSアセットマネジメント株式会社作成

## ▶ FW米国株

指定投資信託証券	ティー・ロウ・プライス/FOFs用 米国大型バリュー株式ファンド(適格機関投資家専用)
形態	国内籍投資信託
運用の基本方針	<ul style="list-style-type: none"> <li>● ティー・ロウ・プライス 米国大型バリュー株式マザーファンド受益証券への投資を通じて、米国の株式の中で、過去の株価水準や企業の本質的価値に比べて、相対的に割安であると判断される大型株式を中心に投資を行います。</li> <li>● マザーファンドの運用に関する権限を、ティー・ロウ・プライス・アソシエイツ・インク(米国)、ティー・ロウ・プライス・インターナショナル・リミテッド(英国)、ティー・ロウ・プライス・香港・リミテッド(香港)、ティー・ロウ・プライス・シンガポール・プライベート・リミテッド(シンガポール)およびティー・ロウ・プライス・オーストラリア・リミテッド(オーストラリア)に委託します。</li> <li>● 実質外貨建資産については、原則として対円での為替ヘッジを行いません。</li> </ul>
信託報酬等	純資産総額に対して年0.638%(税抜き0.58%) ※上記のほか、計理業務等にかかる費用、監査費用等として純資産総額に対して年0.11%(税抜き0.10%)を上限とする額およびその他の費用がかかります。
信託財産留保額	ありません。
委託会社	ティー・ロウ・プライス・ジャパン株式会社
投資顧問会社	ティー・ロウ・プライス・アソシエイツ・インク ティー・ロウ・プライス・インターナショナル・リミテッド ティー・ロウ・プライス・香港・リミテッド ティー・ロウ・プライス・シンガポール・プライベート・リミテッド ティー・ロウ・プライス・オーストラリア・リミテッド
購入の可否	日本において一般投資者は購入できません。

## [ 運用プロセス ]

■マザーファンドの実質的な運用は、ティー・ロウ・プライス・アソシエイツ・インクの他4社が行います。



※上記の運用プロセスは2023年9月末現在のものであり、今後変更される場合があります。また、運用プロセスのすべてを網羅するものではありません。

(出所)ティー・ロウ・プライス・ジャパン株式会社の情報を基に三井住友DSアセットマネジメント株式会社作成

指定投資信託証券	ティー・ロウ・プライス/FOFs用 米国ブルーチップ株式ファンド(適格機関投資家専用)
形態	国内籍投資信託
運用の基本方針	<ul style="list-style-type: none"> <li>●ティー・ロウ・プライス 米国ブルーチップ株式マザーファンド受益証券への投資を通じて、主として、米国の株式の中で、業界での地位が高く、経験豊富な経営陣と強固な財務基盤を有すると判断される株式を中心に投資を行います。</li> <li>●マザーファンドの運用に関する権限を、ティー・ロウ・プライス・アソシエイツ・インク(米国)、ティー・ロウ・プライス・インターナショナル・リミテッド(英国)、ティー・ロウ・プライス・香港・リミテッド(香港)、ティー・ロウ・プライス・シンガポール・プライベート・リミテッド(シンガポール)およびティー・ロウ・プライス・オーストラリア・リミテッド(オーストラリア)に委託します。</li> <li>●実質外貨建資産については、原則として対円での為替ヘッジを行いません。</li> </ul>
信託報酬等	純資産総額に対して年0.638%(税抜き0.58%) ※上記のほか、計理業務等にかかる費用、監査費用等として純資産総額に対して年0.11%(税抜き0.10%)を上限とする額およびその他の費用がかかります。
信託財産留保額	ありません。
委託会社	ティー・ロウ・プライス・ジャパン株式会社
投資顧問会社	ティー・ロウ・プライス・アソシエイツ・インク ティー・ロウ・プライス・インターナショナル・リミテッド ティー・ロウ・プライス・香港・リミテッド ティー・ロウ・プライス・シンガポール・プライベート・リミテッド ティー・ロウ・プライス・オーストラリア・リミテッド
購入の可否	日本において一般投資者は購入できません。

### [ 運用プロセス ]

■マザーファンドの実質的な運用は、ティー・ロウ・プライス・アソシエイツ・インクの他4社が行います。



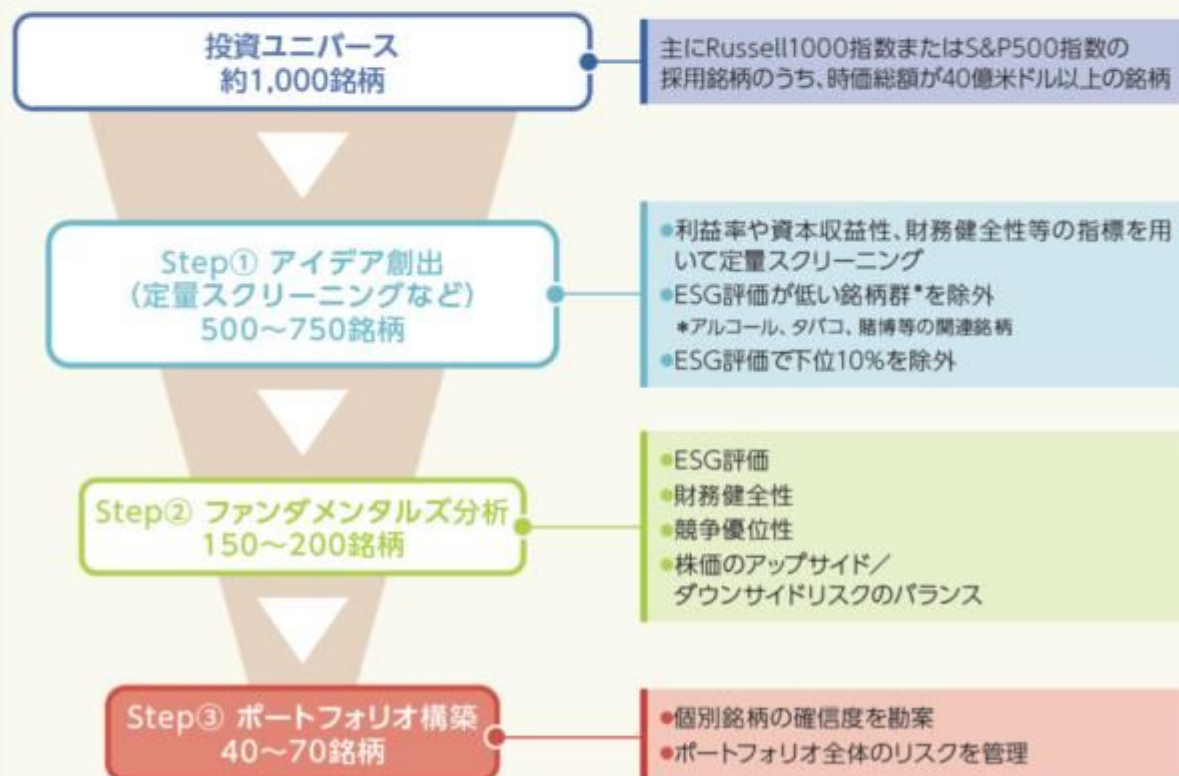
※上記の運用プロセスは2023年9月末現在のものであり、今後変更される場合があります。また、運用プロセスのすべてを網羅するものではありません。

(出所)ティー・ロウ・プライス・ジャパン株式会社の情報を基に三井住友DSアセットマネジメント株式会社作成

指定投資信託証券	アムンディ・米国大型株コア戦略ファンド(適格機関投資家専用)
形態	国内籍投資信託
運用の基本方針	<ul style="list-style-type: none"> <li>●アムンディ・米国大型株コア戦略マザーファンド受益証券への投資を通じて、主として米国の株式に投資をすることにより、投資信託財産の中長期的な成長を目指して運用を行います。</li> <li>●実質組入外貨建資産については、原則として為替ヘッジを行いません。</li> <li>●アムンディ・アセットマネジメント・US・インクにマザーファンドの運用の指図に関する権限を委託します。</li> </ul>
信託報酬等	純資産総額に対して年0.528%(税抜き0.48%) ※上記のほか、その他の費用がかかります。
信託財産留保額	ありません。
委託会社	アムンディ・ジャパン株式会社
投資顧問会社	アムンディ・アセットマネジメント・US・インク
購入の可否	日本において一般投資者は購入できません。

### [ 運用プロセス ]

■マザーファンドの実質的な運用は、アムンディ・アセットマネジメント・US・インクが行います。



※上記の運用プロセスは2023年9月末現在のものであり、今後変更される場合があります。

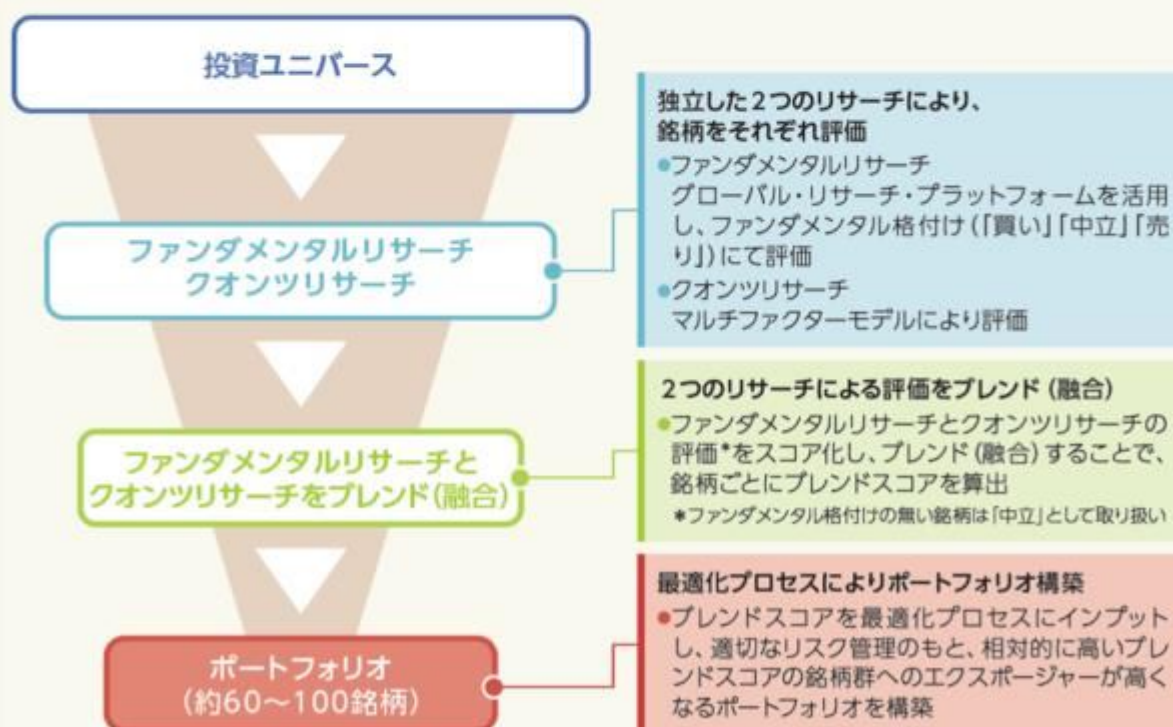
(出所)アムンディ・ジャパン株式会社の情報を基に三井住友DSアセットマネジメント株式会社作成

## ▶ FW欧州株

指定投資信託証券	MFS/FOFs用ブレンド・リサーチ欧州株ファンド(適格機関投資家専用)
形態	国内籍投資信託
運用の基本方針	<ul style="list-style-type: none"> <li>● MFSブレンド・リサーチ欧州株マザーファンド受益証券への投資を通じて、欧州の株式を主要投資対象とし、信託財産の長期的な成長を目指して運用を行います。</li> <li>● マザーファンドでは、ファンダメンタルとクオンツ両面からの分析を融合し、クオリティが高くかつ割安な銘柄を厳選し、リスクを抑制しながら安定したリターンの獲得を目指します。</li> <li>● 実質組入外貨建資産については、原則として、対円で為替ヘッジを行いません。</li> <li>● マサチューセッツ・ファイナンシャル・サービスズ・カンパニーにマザーファンドの運用の指図(国内の短期金融資産の運用の指図に係る権限を除きます。)に関する権限を委託します。</li> </ul>
信託報酬等	純資産総額に対して年0.385%(税抜き0.35%) ※上記のほか、その他の費用がかかります。
信託財産留保額	ありません。
委託会社	MFSインベストメント・マネジメント株式会社
投資顧問会社	マサチューセッツ・ファイナンシャル・サービスズ・カンパニー
購入の可否	日本において一般投資家は購入できません。

## 〔運用プロセス〕

■マザーファンドの実質的な運用は、マサチューセッツ・ファイナンシャル・サービスズ・カンパニーが行います。



※上記の運用プロセスは2023年9月末現在のものであり、今後変更される場合があります。

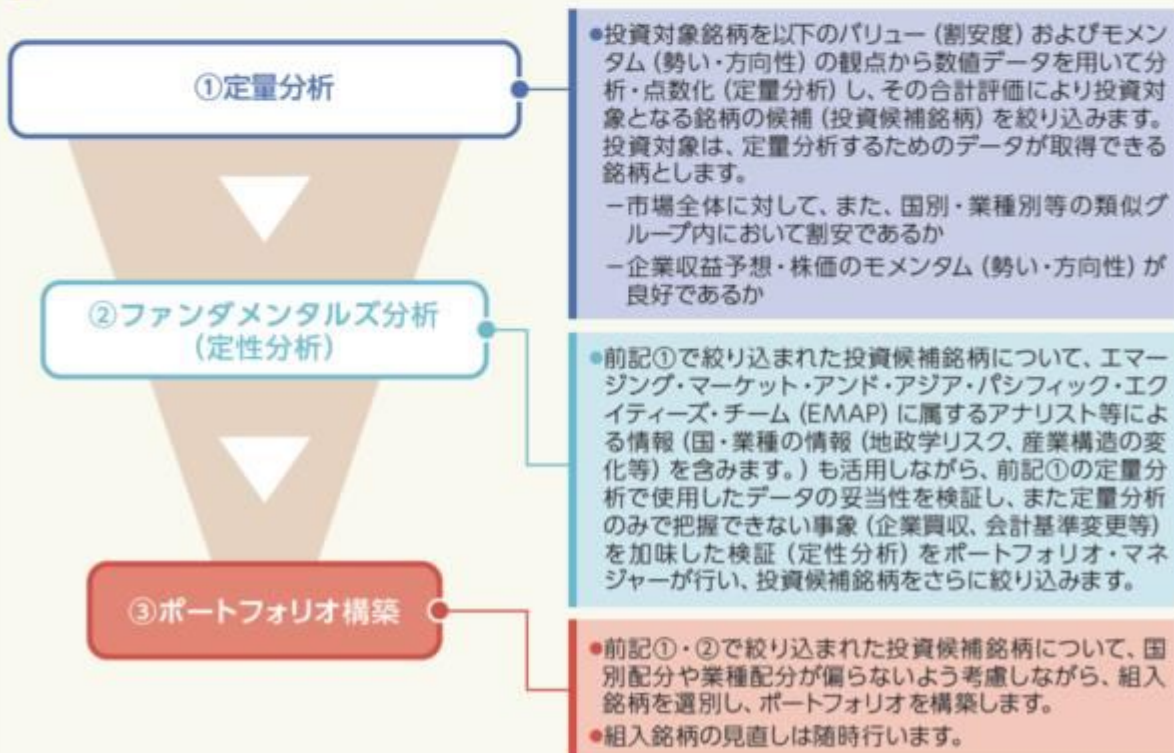
(出所)MFSインベストメント・マネジメント株式会社の情報を基に三井住友DSアセットマネジメント株式会社作成

## ▶FW新興国株

指定投資信託証券	GIM/FOFs用新興国株F(適格機関投資家限定)
形態	国内籍投資信託
運用の基本方針	<ul style="list-style-type: none"> <li>●GIMエマージング株式マザーファンド(適格機関投資家専用)受益証券を通じて、世界の新興国で上場または取引されている株式の中から収益性・成長性などを総合的に勘案して選択した銘柄に投資を行い、信託財産の中長期的な成長を目指します。</li> <li>●マザーファンドの運用に関する権限を、J.P.モルガン・インベストメント・マネージメント・インクに委託します。</li> <li>●外貨建資産については、為替ヘッジを行いません。</li> <li>●資金動向、市況動向、経済情勢、投資環境等の変化に対応するために、やむを得ない事情がある場合には、上記にしたがった運用が行えない場合があります。</li> </ul>
信託報酬等	純資産総額に対して年0.836%(税抜き0.76%) ※上記のほか、その他の費用がかかります。
信託財産留保額	ありません。
委託会社	JPモルガン・アセット・マネジメント株式会社
投資顧問会社	J.P.モルガン・インベストメント・マネージメント・インク
購入の可否	日本において一般投資者は購入できません。

## 〔運用プロセス〕

■マザーファンドの実質的な運用は、J.P.モルガン・インベストメント・マネージメント・インクが行います。



※上記の運用プロセスは2023年9月末現在のものであり、今後変更される場合があります。

(出所)JPモルガン・アセット・マネジメント株式会社の情報を基に三井住友DSアセットマネジメント株式会社作成

指定投資信託証券	Amundiファンズ・エマージング・マーケット・エクイティ・フォーカス(Q-I4 USD クラス)
形態	ルクセンブルク籍会社型投資信託(米ドル建て)
運用の基本方針	新興国における家計消費、国内投資やインフラ開発等により恩恵を受けるであろう新興国の内需関連銘柄へ主に投資することにより、投資信託財産の長期的な成長を目標とした運用を行います。
運用管理費用等	純資産総額に対して年0.50% ※上記のほか、保管費用などがかかりますが、運用状況等により変動するものであり、事前に料率等を示すことができません。また、年間最低報酬額や取引ごとにかかる費用等が定められている場合があるため、純資産総額の規模や取引頻度等によっては、上記の料率を上回ることがあります。
信託財産留保額	ありません。
管理会社	アムンディ・ルクセンブルク エス・エイ
投資顧問会社	アムンディ・アセットマネジメント
購入の可否	日本において一般投資者は購入できません。

### 〔運用プロセス〕

- 当ファンドの運用プロセスは、主にファンダメンタル分析を中心としたアクティブなアプローチを基盤としています。
- 当ファンドの組入対象銘柄は、売上または収益の過半を新興国からあげている世界(先進国を含む)の上場企業が中心となります。
- 収益源泉の要素は、国別配分、セクター配分、銘柄選択と3つあり、新興市場固有の運用やリスクにおける特徴を考慮するために十分試行されたトップダウンとボトムアップの要素を持ち合わせたアプローチに組み込まれています。
- アムンディ独自のESGスコアにつき、ポートフォリオのスコアがベンチマーク(MSCIエマージング・マーケット・インデックス)のスコアより高くなるよう運用します。



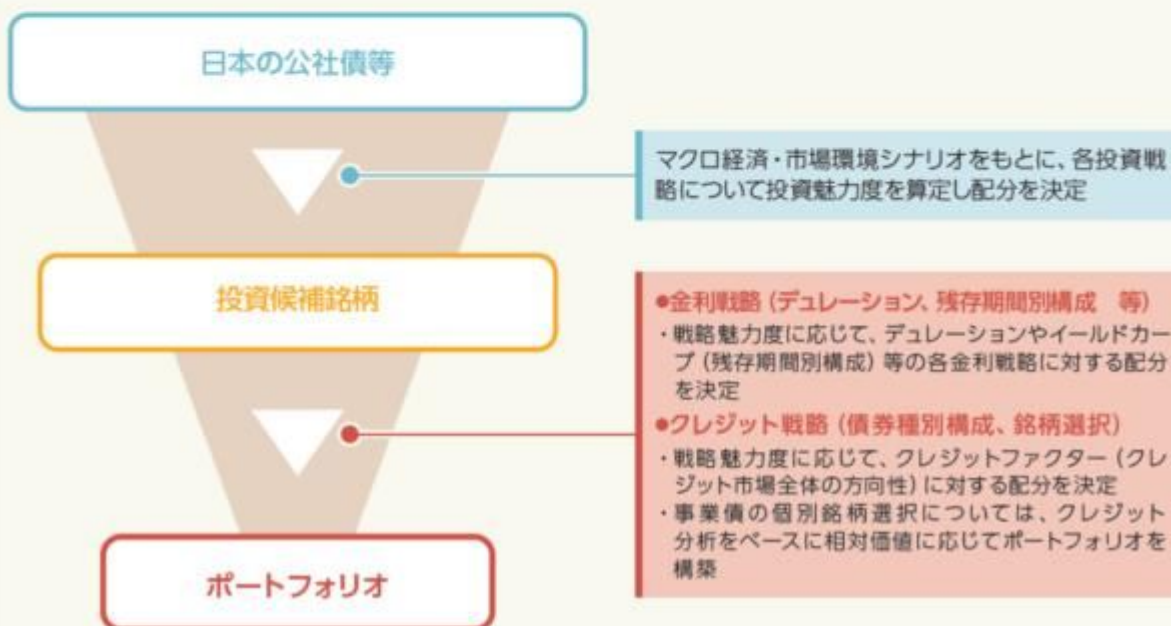
※上記の運用プロセスは2023年9月末現在のものであり、今後変更される場合があります。

(出所)アムンディの情報を基に三井住友DSアセットマネジメント株式会社作成

## ▶FW日本債

指定投資信託証券	三井住友／FOFs用日本債F(適格機関投資家限定)
形態	国内籍投資信託
運用の基本方針	<ul style="list-style-type: none"> <li>●主として国内債券マザーファンド(B号)受益証券への投資を通じて、実質的にわが国の公社債に投資し、信託財産の中長期的な成長を図ることを目標に運用を行います。</li> <li>●中長期的にNOMURA-BPI(総合)(ベンチマーク)を上回る投資成果を目指して運用を行います。</li> <li>●運用にあたっては、リスクを一定以下に抑えて収益の安定性を確保しつつ、定量的相対価値分析を駆使し、残存・セクター・銘柄間の割高割安を判断するだけでなく、ポートフォリオのデュレーションをベンチマーク対比で乖離させることにより、ベンチマークを上回る収益の獲得を目指します。</li> </ul>
信託報酬等	純資産総額に対して年0.1815%(税抜き0.165%) ※上記のほか、その他の費用がかかります。
信託財産留保額	ありません。
委託会社	三井住友DSアセットマネジメント株式会社
購入の可否	日本において一般投資者は購入できません。

## [運用プロセス]



※上記の運用プロセスは2023年9月末現在のものであり、今後変更される場合があります。

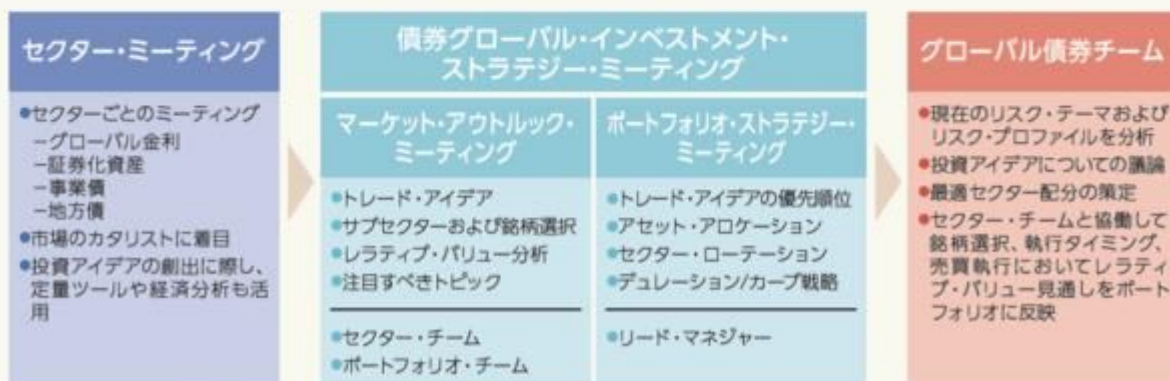


## ▶ FW米国債

指定投資信託証券	ブラックロック/FOFs用米国債F(適格機関投資家限定)
形態	国内籍投資信託
運用の基本方針	<ul style="list-style-type: none"> <li>●ブラックロック米国債券マザーファンド受益証券への投資を通じて、主として米ドル建ての公社債(国債、政府機関債、社債、MBS、CMBS、ABS等)に投資します。</li> <li>●外貨建資産については、原則として為替ヘッジを行いません。</li> <li>●ブラックロック・ファイナンシャル・マネジメント・インクに外国債券等にかかる運用の指図に関する権限を委託します。</li> </ul>
信託報酬等	純資産総額に対して年0.319%(税抜き0.29%) ※上記のほか、その他の費用がかかります。
信託財産留保額	ありません。
委託会社	ブラックロック・ジャパン株式会社
投資顧問会社	ブラックロック・ファイナンシャル・マネジメント・インク
購入の可否	日本において一般投資者は購入できません。

## 〔運用プロセス〕

■マザーファンドの実質的な運用は、ブラックロック・ファイナンシャル・マネジメント・インクが行います。



※上記の運用プロセスは2023年9月末現在のものであり、今後変更される場合があります。

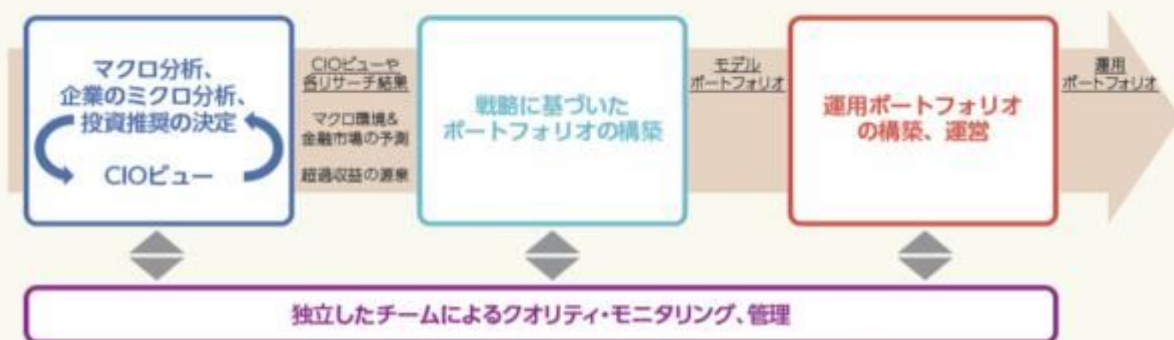
(出所)ブラックロック・ジャパン株式会社の情報を基に三井住友DSアセットマネジメント株式会社作成

## ▶FW欧州債

指定投資信託証券	ドイツェ/FOFs用欧州債F(適格機関投資家限定)
形態	国内籍投資信託
運用の基本方針	<ul style="list-style-type: none"> <li>●ドイツェ・ヨーロッパ インカム オープン マザーファンド受益証券への投資を通じて、欧州通貨建て発行される国債、政府機関債、事業債等へ投資します。</li> <li>●実質組入外貨建資産については、原則として対円での為替ヘッジを行いません。</li> <li>●マザーファンドの運用の指図に関する権限を、DWSインターナショナルGmbHに委託します。</li> </ul>
信託報酬等	純資産総額に対して年0.528%(税抜き0.48%) ※上記のほか、その他の費用がかかります。
信託財産留保額	ありません。
委託会社	ドイツェ・アセット・マネジメント株式会社
投資顧問会社	DWSインターナショナルGmbH
購入の可否	日本において一般投資者は購入できません。

## [運用プロセス]

■マザーファンドの実質的な運用は、DWSインターナショナルGmbHが行います。



※上記の運用プロセスは2023年9月末現在のものであり、今後変更される場合があります。

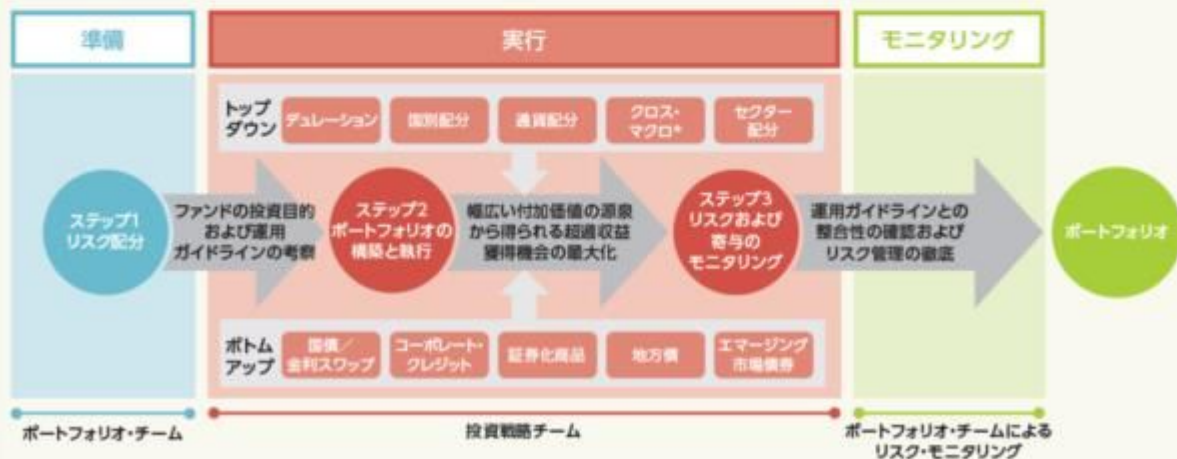
(出所)ドイツェ・アセット・マネジメント株式会社の情報を基に三井住友DSアセットマネジメント株式会社作成

## ▶ FW新興国債

指定投資信託証券	FOFs用新興国債F(適格機関投資家限定)
形態	国内籍投資信託
運用の基本方針	<ul style="list-style-type: none"> <li>●主として新成長国債券マザーファンド受益証券を通じて、主として新成長国の政府・政府関係機関が発行する米ドル建ての債券に投資します。</li> <li>●マザーファンドを通じて米ドル建ての債券を中心に投資を行います。米ドル以外の通貨建て証券に関しては、原則として米ドルに為替ヘッジします。</li> <li>●実質外貨建資産については、原則として対円での為替ヘッジは行いません。</li> <li>●ゴールドマン・サックス・アセット・マネジメント・エル・ピー、ゴールドマン・サックス・アセット・マネジメント・インターナショナルおよびゴールドマン・サックス・アセット・マネジメント(シンガポール)ピーティーイー・リミテッドに債券および通貨の運用の指図に関する権限を委託します。</li> </ul>
信託報酬等	純資産総額に対して年0.704%(税抜き0.64%) ※上記のほか、監査費用等として純資産総額に対して年0.05%を上限とする額およびその他の費用がかかります。
信託財産留保額	ありません。
委託会社	ゴールドマン・サックス・アセット・マネジメント株式会社
投資顧問会社	ゴールドマン・サックス・アセット・マネジメント・エル・ピー ゴールドマン・サックス・アセット・マネジメント・インターナショナル ゴールドマン・サックス・アセット・マネジメント(シンガポール)ピーティーイー・リミテッド
購入の可否	日本において一般投資者は購入できません。

## [ 運用プロセス ]

■マザーファンドの実質的な運用は、ゴールドマン・サックス・アセット・マネジメント・エル・ピーの他2社が行います。



\*[クロス・マクロ]とは、トップダウンのマクロ経済分析において、各資産クラス間から生じる非効率性を捉えることで収益を上げる戦略をいいます。

※上記の運用プロセスは2023年9月末現在のものであり、今後変更される場合があります。上記の運用プロセスがその目的を達成できる保証はありません。

(出所)ゴールドマン・サックス・アセット・マネジメント株式会社の情報を基に三井住友DSアセットマネジメント株式会社作成

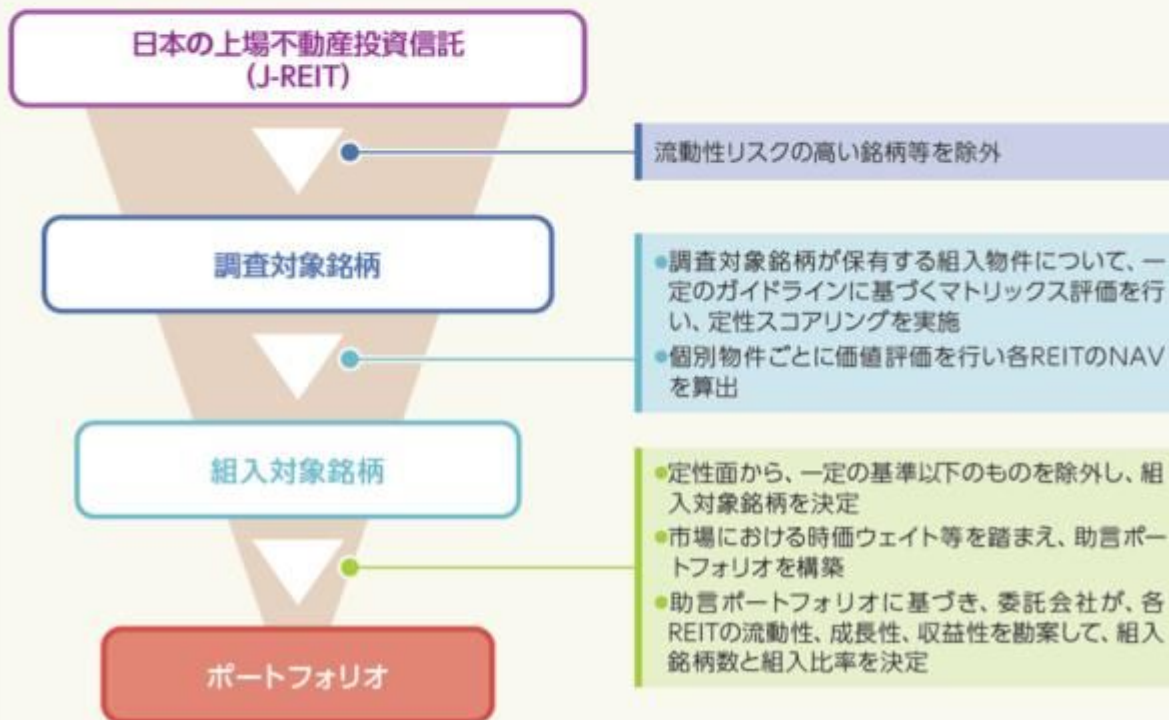
## ▶FWJ-REIT

当ファンドは特化型運用を行います。

指定投資信託証券	SMDAM/FOFs用J-REIT(適格機関投資家限定)
形態	国内籍投資信託
運用の基本方針	<ul style="list-style-type: none"> <li>● J-REITマザーファンド受益証券への投資を通じて、主としてわが国の不動産投資信託証券を投資対象とします。</li> <li>● 東証REIT指数(配当込み)をベンチマークとし、中長期的にベンチマークを上回る投資成果を目指します。</li> <li>● マザーファンドの運用に当たっては、三井住友トラスト・アセットマネジメント株式会社からの投資助言を受けて行います。</li> </ul>
信託報酬等	純資産総額に対して年0.319%(税抜き0.29%) ※上記のほか、その他の費用がかかります。
信託財産留保額	ありません。
委託会社	三井住友DSアセットマネジメント株式会社
投資助言会社	三井住友トラスト・アセットマネジメント株式会社
購入の可否	日本において一般投資者は購入できません。

## 〔運用戦略・運用プロセス〕

■マザーファンドの運用にあたっては、三井住友トラスト・アセットマネジメントより投資助言を受けます。同社は、三井住友信託銀行の不動産事業が有する各REITの保有個別物件の調査・分析情報、三井住友トラスト基礎研究所が有するREIT運用会社の調査・分析情報など、グループ内の不動産関連情報を最大限に活用します。



※上記の運用プロセスは2023年9月末現在のものであり、今後変更される場合があります。

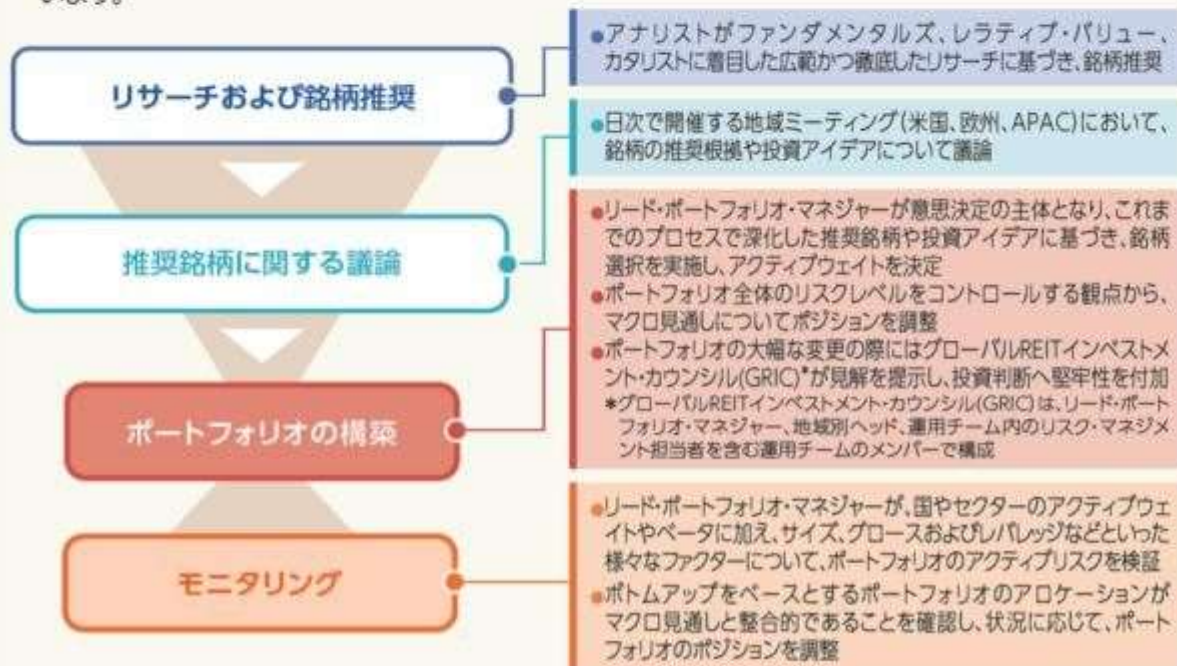
(出所)三井住友トラスト・アセットマネジメント株式会社の情報を基に三井住友DSアセットマネジメント株式会社作成

## ▶ FWG-REIT

指定投資信託証券	大和住銀／プリンシパルFOFs用外国リートF(適格機関投資家限定)						
形態	国内籍投資信託						
運用の基本方針	<ul style="list-style-type: none"> <li>●外国リートマザーファンド受益証券への投資を通じて、世界各国の不動産投資信託証券を主要投資対象とします。</li> <li>●運用にあたっては、「事業のファンダメンタルズの改善とその持続性」、[株値上昇のカタリスト]、「バリュエーション」の観点からのボトムアップ・アプローチをベースとし、十分に分散の効いたポートフォリオを構築します。</li> <li>●マザーファンドの運用の指図に関する権限をプリンシパル・リアルエステート・インベスターズ・エルエルシーに委託します。</li> <li>●実質組入外貨建資産については、原則として為替ヘッジを行いません。</li> </ul>						
信託報酬等	<p>純資産総額に対して</p> <table> <tr> <td>150億円までの部分</td> <td>年0.66%(税抜き0.60%)</td> </tr> <tr> <td>150億円超500億円までの部分</td> <td>年0.605%(税抜き0.55%)</td> </tr> <tr> <td>500億円超の部分</td> <td>年0.55%(税抜き0.50%)</td> </tr> </table> <p>※上記のほか、その他の費用がかかります。</p>	150億円までの部分	年0.66%(税抜き0.60%)	150億円超500億円までの部分	年0.605%(税抜き0.55%)	500億円超の部分	年0.55%(税抜き0.50%)
150億円までの部分	年0.66%(税抜き0.60%)						
150億円超500億円までの部分	年0.605%(税抜き0.55%)						
500億円超の部分	年0.55%(税抜き0.50%)						
信託財産留保額	ありません。						
委託会社	三井住友DSアセットマネジメント株式会社						
投資顧問会社	プリンシパル・リアルエステート・インベスターズ・エルエルシー						
購入の可否	日本において一般投資者は購入できません。						

## 〔運用プロセス〕

■マザーファンドの実質的な運用は、プリンシパル・リアルエステート・インベスターズ・エルエルシーが行います。



※上記の運用プロセスは2023年9月末現在のものであり、今後変更される場合があります。

(出所)プリンシパル・リアルエステート・インベスターズ・エルエルシーの情報を基に三井住友DSアセットマネジメント株式会社作成

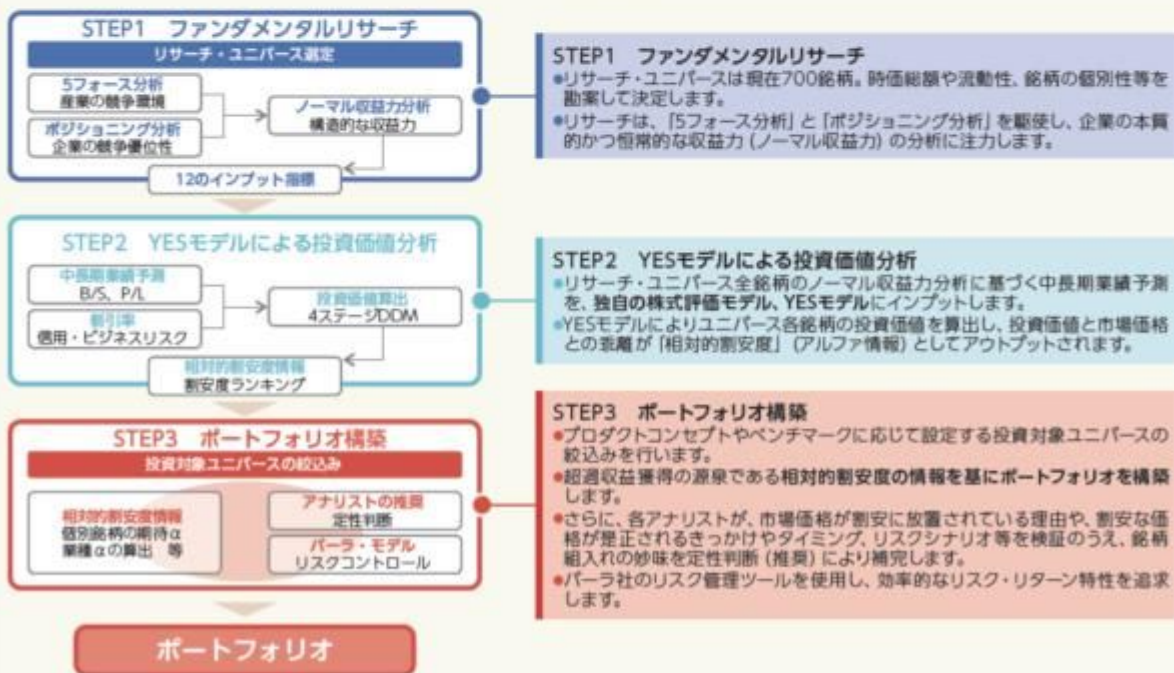
## ▶FWコモディティ

指定投資信託証券	パインブリッジ/FOFs用コモディティF(適格機関投資家限定)
形態	国内籍投資信託
運用の基本方針	主としてパインブリッジ・コモディティマザーファンド受益証券を通じて、Bloomberg Commodity Index <sup>SM</sup> (以下「ブルームバーグ商品指数」)の騰落率に償還価額等が連動する米国ドル建ての債券に投資することにより、ブルームバーグ商品指数が表す世界の商品市場に中長期的な動きが概ね反映される投資成果を目指した運用を行います。
信託報酬等	純資産総額に対して年0.396%(税抜き0.36%) ※上記のほか、その他の費用がかかります。
信託財産留保額	ありません。
委託会社	パインブリッジ・インベストメンツ株式会社
購入の可否	日本において一般投資者は購入できません。
インデックスについて	Bloomberg Commodity Index <sup>SM</sup> (ブルームバーグ商品指数)は、商品市場全体の動きを示す代表的な指数です。 ※ブルームバーグ商品指数(Bloomberg Commodity Index <sup>SM</sup> )および「ブルームバーグ(Bloomberg®)」は、ブルームバーグ・ファイナンス・エル・ピー(Bloomberg Finance L.P.)およびその関係会社(以下「ブルームバーグ」と総称します。)のサービスマークであり、パインブリッジ・インベストメンツ株式会社による一定の目的での利用のためにライセンスされています。ブルームバーグ商品指数(Bloomberg Commodity Index <sup>SM</sup> )は、ブルームバーグとUBSセキュリティーズ・エル・エル・シー(UBS Securities LLC)の間の契約に従ってブルームバーグが算出し、配信し、販売するものです。ブルームバーグ、ならびにUBSセキュリティーズ・エル・エル・シーおよびその関係会社(以下「UBS」と総称します。)のいずれも、パインブリッジ・インベストメンツ株式会社の関係会社ではなく、ブルームバーグおよびUBSは、当ファンドを承認し、是認し、レビューまたは推奨するものではありません。ブルームバーグおよびUBSのいずれも、ブルームバーグ商品指数(Bloomberg Commodity Index <sup>SM</sup> )に関連するいかなるデータまたは情報の適時性、正確性または完全性も保証するものではありません。

## ▶FWヘッジファンド

指定投資信託証券	SOMPO/FOFs用日本株MN(適格機関投資家限定)
形態	国内籍投資信託
運用の基本方針	<ul style="list-style-type: none"> <li>●SOMPO 日本株バリュー シングル・アルファ マザーファンド受益証券への投資を通じて、わが国の株式を主要投資対象に、株価指数先物取引を主要取引対象とし、信託財産の成長を目指して運用を行います。</li> <li>●マザーファンドの株式ポートフォリオにおいて株式市場全体に対する超過収益の獲得を狙う運用に、同額程度の株価指数先物の売り建てヘッジを組み合わせ、絶対収益の獲得を目指します。</li> </ul>
信託報酬等	純資産総額に対して年0.407%(税抜き0.37%) ※上記のほか、その他の費用がかかります。
信託財産留保額	ありません。
委託会社	SOMPOアセットマネジメント株式会社
購入の可否	日本において一般投資者は購入できません。

## 〔 現物株式の運用プロセス 〕

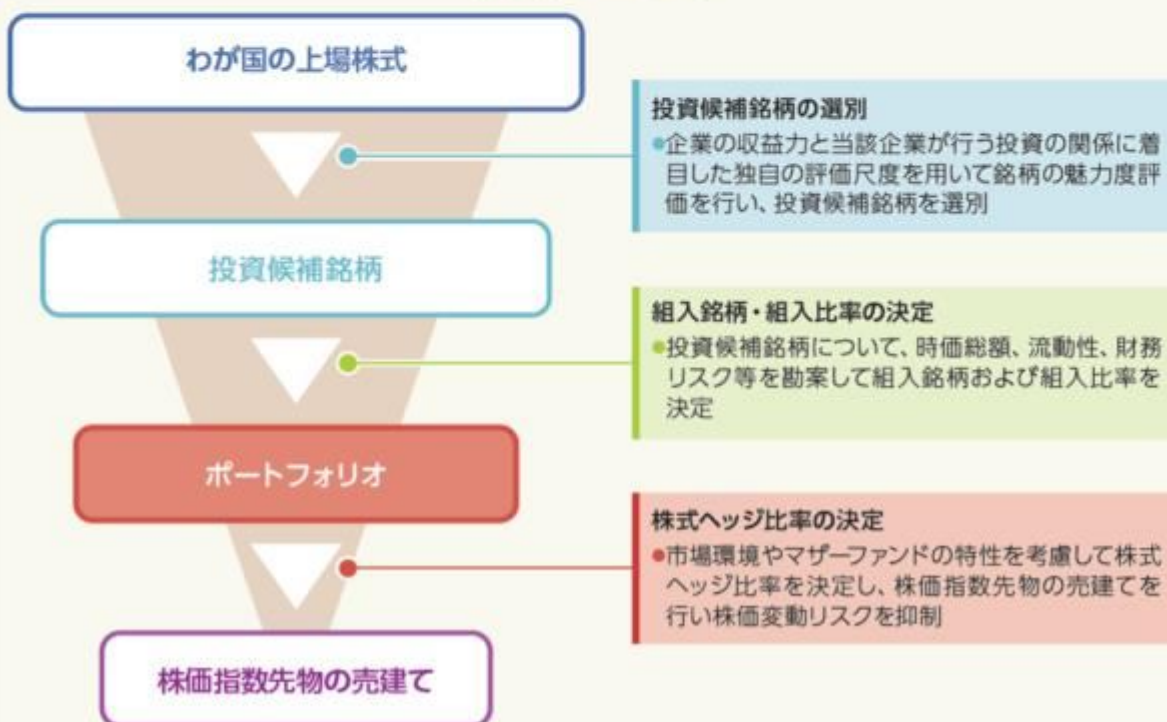


※上記の運用プロセスは2023年9月末現在のものであり、今後変更される場合があります。

(出所) SOMPOアセットマネジメント株式会社の情報を基に三井住友DSアセットマネジメント株式会社作成

指定投資信託証券	ノムラFOFs用・日本株IPストラテジー・ベータヘッジ戦略ファンド(適格機関投資家専用)
形態	国内籍投資信託
運用の基本方針	野村日本株IPストラテジー マザーファンド受益証券への投資を通じて、わが国の株式に実質的に投資を行うとともに、TOPIX（東証株価指数）を対象とした株価指数先物取引を活用し信託財産の成長を目標に積極的な運用を行うことを基本とします。株価指数先物取引の活用にあたっては、実質的に投資する株式に対する株式市場全体の変動の影響を抑えることを目指し、株価指数先物取引の売建てを行います。
信託報酬等	純資産総額に対して年0.4235%(税抜き0.385%) ※上記のほか、その他の費用がかかります。
信託財産留保額	1万口につき基準価額の0.15%
委託会社	野村アセットマネジメント株式会社
購入の可否	日本において一般投資者は購入できません。

### [ 運用プロセス ]



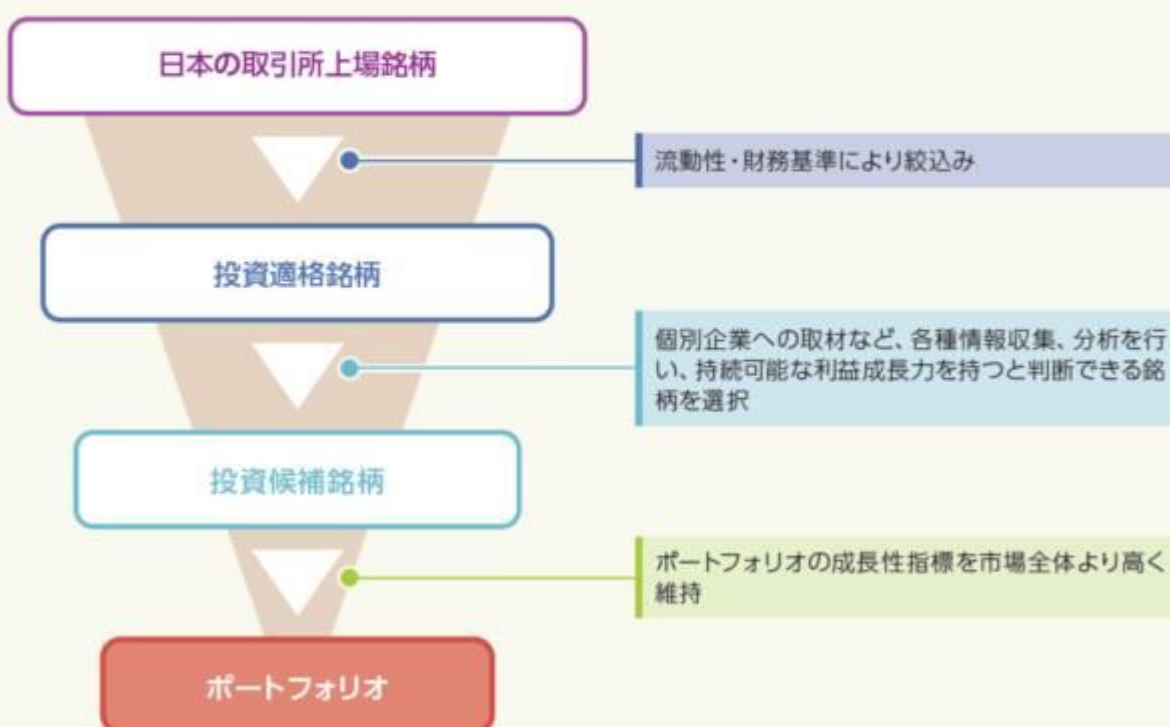
※上記の運用プロセスは2023年9月末現在のものであり、今後変更される場合があります。

(出所)野村アセットマネジメント株式会社の情報を基に三井住友DSアセットマネジメント株式会社作成



指定投資信託証券	SMDAM/FOFs用日本グロース株MN(適格機関投資家限定)
形態	国内籍投資信託
運用の基本方針	<ul style="list-style-type: none"> <li>●日本グロース株MNマザーファンド受益証券を通じて、日本の株式を主要投資対象としつつ、株式市場の変動リスクの低減を図ることを目的として、日本の株価指数先物取引の売建てを行うことで安定的な収益の獲得を目指します。</li> <li>●銘柄選定に関しては、ボトムアップ・アプローチによる定性分析とバリュエーション分析を重視し、組織運用による銘柄選定を行います。</li> </ul>
信託報酬等	純資産総額に対して年0.385%(税抜き0.35%) ※上記のほか、その他の費用がかかります。
信託財産留保額	ありません。
委託会社	三井住友DSアセットマネジメント株式会社
購入の可否	日本において一般投資者は購入できません。

### [ 現物株式の運用プロセス ]



※上記の運用プロセスは2023年9月末現在のものであり、今後変更される場合があります。

### ▶ キャッシュ・マネジメント・マザーファンド

運用の基本方針	本邦貸建て公社債および短期金融商品等に投資し、利息等収入の確保を図ります。
信託報酬等	ありません。ただし、その他の費用がかかります。
信託財産留保額	ありません。
委託会社	三井住友DSアセットマネジメント株式会社

## 各指定投資信託証券の運用会社等の会社概要について

### ▶ ノムラFOFs用・ジャパン・アクティブ・グロース(適格機関投資家専用)

### ▶ ノムラFOFs用・日本株IPストラテジー・ベータヘッジ戦略ファンド(適格機関投資家専用)



#### 野村アセットマネジメント株式会社

- 野村アセットマネジメント株式会社は、野村ホールディングス株式会社を持株会社とする野村グループの資産運用会社です。
- 1997年10月に野村證券投資信託委託株式会社(1959年設立)と野村投資顧問株式会社(1981年設立)が合併して発足した、日本を代表する資産運用会社です。
- 早くから運用と顧客基盤のグローバル化に取り組み、アメリカ、ヨーロッパ、アジア等、海外への積極的な展開を図っています。

### ▶ ティー・ロウ・プライス/FOFs用 米国大型バリュー株式ファンド(適格機関投資家専用)

### ▶ ティー・ロウ・プライス/FOFs用 米国ブルーチップ株式ファンド(適格機関投資家専用)



#### ティール・ロウ・プライス・グループ

- ティール・ロウ・プライス・グループ(本拠地:米国メリーランド州ボルティモア)は、1937年の創業以来、80年以上の運用の歴史を有する独立系大手資産運用会社であり、その持ち株会社は米国主要株式指数S&P500に採用されている上場企業です。徹底したリサーチによるファンダメンタル調査を重視し、豊富な商品ラインナップとグローバルな運用力を世界の投資家の皆様に提供しています。
- ティール・ロウ・プライス・ジャパン株式会社は、ティール・ロウ・プライス・グループの日本拠点です。

### ▶ 日興アセット/FOFs用日本中小型株F(適格機関投資家限定)



#### 日興アセットマネジメント株式会社

- 日興アセットマネジメント株式会社は、日本そしてアジアを代表する資産運用会社です。株式、債券、オルタナティブ、マルチアセットなど多様な資産クラスを対象とするアクティブ運用やETF(上場投資信託)を含むパッシブ運用など、革新的な投資ソリューションを提供しています。
- グローバルな視点を活かし、お客様のニーズにお応えする様々な商品の開発を推進するとともに、優れた運用パフォーマンスの実現を常に追求しています。

## ▶ SBI／FOFs用日本中小型株F（適格機関投資家限定）

SBIアセットマネジメント  
株式会社

■SBIアセットマネジメント株式会社は、1986年8月設立のSBIグループの資産運用会社です。フィンテックの先駆者であるSBIグループの一員として、お客様の資産形成に資するよう、グループのノウハウを結集し、お客様の資産形成に役立つ商品の開発・提供を行ってまいります。また、商品や商品の運用にかかわる情報については、タイムリーでかつ分かりやすい開示に努めます。

## ▶ アムンディ・米国大型株コア戦略ファンド（適格機関投資家専用）

## ▶ Amundiファンズ・エマージング・マーケット・エクイティ・フォーカス



## アムンディ

■欧州を代表する資産運用会社であるアムンディは、35カ国を超える国と地域で、1億を超える個人投資家、機関投資家および事業法人のお客さまに、伝統的資産や実物資産のアクティブおよびパッシブ運用による幅広い種類の資産運用ソリューションを提供しています。

■世界6つの運用拠点、財務・非財務のリサーチ能力および責任投資への長年の取り組みにより、アムンディは資産運用業界の中心的存在です。

■クレディ・アグリコル・グループ傘下で、ユーロネクスト・パリ市場に上場するアムンディは、現在、約310兆円\*の資産を運用しています。

\*2023年6月末時点

## ▶ MFS／FOFs用ブレンド・リサーチ欧州株ファンド（適格機関投資家専用）

MFSインベストメント・  
マネジメント株式会社

■MFSインベストメント・マネジメント株式会社は、マサチューセッツ・ファイナンシャル・サービスズ・カンパニーの日本法人で、主に年金等の資産を運用しています。

## 〔投資顧問会社〕

マサチューセッツ・ファイナンシャル・サービスズ・カンパニー  
（以下「MFS」）

■投資対象とする投資信託の実質的な運用会社であるMFSは、1924年に米国最初の投資信託を設定した、長い歴史を持つ運用会社です。

## ▶ GIM/FOFs用新興国株F(適格機関投資家限定)

JPモルガン・アセット・  
マネジメント株式会社

- JPモルガン・アセット・マネジメント株式会社は世界有数の金融持株会社であるJPモルガン・チェース・アンド・カンパニー傘下の資産運用部門であるJ.P.モルガン・アセット・マネジメント\*の日本拠点です。
- 同社グループは、日本市場の成長性に着目し、1971年東京に駐在員事務所を開設以来、85年には外資系としていち早く投資顧問業に参入、同じく90年には投資信託業務に参入するなど、わが国においても40年以上の歴史を培ってまいりました。

## 〔 投資顧問会社 〕

## J.P.モルガン・インベストメント・マネージメント・インク

- J.P.モルガン・インベストメント・マネージメント・インクはJ.P.モルガン・アセット・マネジメント\*の米国(ニューヨーク)拠点で、南北アメリカ地域を中心として資産運用を提供しています。

\*J.P.モルガン・アセット・マネジメントは、JPモルガン・チェース・アンド・カンパニーおよび世界の関連会社の資産運用ビジネスのブランドであり、世界最大級の資産運用グループです。  
約150年以上にわたる長い歴史の中で蓄積してきた運用ノウハウを活かして、常に競争力のある運用サービスを提供しています。

## ▶ ブラックロック/FOFs用米国債F(適格機関投資家限定)



## ブラックロック

- ブラックロックは、世界最大級の独立系資産運用グループであり、ブラックロック・ジャパンはその日本法人です。グループの持ち株会社である「ブラックロック・インク」はニューヨーク証券取引所に上場されています。当グループは、世界各国の機関投資家および個人投資家のため、株式、債券、キャッシュ・マネジメントおよびオルタナティブ商品といった様々な資産クラスの運用を行っております。

## ▶ ドイチェ/FOFs用欧州債F(適格機関投資家限定)

ドイチェ・アセット・  
マネジメント株式会社

- ドイチェ・アセット・マネジメント株式会社は、DWSグループの日本における拠点であり、投資信託ビジネス・機関投資家向け運用ソリューションの提供における長年の経験、ノウハウおよび実績を有します。グローバルな運用体制と独自の洞察力を駆使した質の高いサービスをご提供するとともに、日本市場の資産運用ニーズに的確にお応えすることを目指します。

## 〔 投資顧問会社 〕

## DWSインターナショナルGmbH

- DWSインターナショナルGmbHはDWSグループのドイツにおける拠点です。グローバルなネットワークを駆使し、投資家の多様なニーズに応える商品開発と優れた運用成果の実現を目指します。

**▶ FOFs用新興国債F(適格機関投資家限定)****ゴールドマン・サックス**

■ゴールドマン・サックスは、1869年(明治2年)創立の世界有数の金融グループのひとつであり、世界の主要都市に拠点を有し、世界中の政府機関・企業・金融機関等に対して、投資銀行業務・証券売買業務・為替商品取引・資産運用業務など、多岐にわたる金融サービスを提供しています。

ゴールドマン・サックスの資産運用部門であるゴールドマン・サックス・アセット・マネジメントは、1988年の設立以来、世界各国の投資家に資産運用サービスを提供しています。

**▶ パインブリッジ / FOFs用コモディティF(適格機関投資家限定)****パインブリッジ・  
インベストメンツ株式会社**

■パインブリッジ・インベストメンツ株式会社は、世界各地に拠点を持つグローバルな資産運用グループ[PineBridge Investments]の一員として、主に個人投資家に対する投資信託業務と年金基金・機関投資家等に対する投資一任・助言業務を展開しております。

■[PineBridge Investments]は、ニューヨークに本部を置くグローバルな資産運用グループです。世界各地の拠点で、投資チーム・顧客サービスチームのプロフェッショナルが、世界中に広がるネットワークを活用し、資産の運用管理に専念しております。

**▶ SOMPO / FOFs用日本株MN(適格機関投資家限定)****SOMPO  
アセットマネジメント  
株式会社**

■SOMPOアセットマネジメント株式会社は、1986年に設立された資産運用会社です。

■SOMPOホールディングス(100%)を株主としたグループの資産運用の中核会社として、また、「資産をお預けいただいたお客さまにベンチマーク以上の運用成果をもたらし、中長期の資産形成に貢献すること」を存在意義とするアクティブ・バリュー・マネージャーとして、常に運用成績の向上に取り組んでおります。

- ▶ SMDAM／FOFs用日本バリュー株F（適格機関投資家限定）
- ▶ 三井住友／FOFs用日本債F（適格機関投資家限定）
- ▶ SMDAM／FOFs用J-REIT（適格機関投資家限定）
- ▶ 大和住銀／プリンシパルFOFs用外国リートF（適格機関投資家限定）
- ▶ SMDAM／FOFs用日本グロース株MN（適格機関投資家限定）



三井住友DS  
アセットマネジメント  
株式会社

■三井住友DSアセットマネジメント株式会社は、2019年4月1日に、三井住友アセットマネジメント株式会社と大和住銀投信投資顧問株式会社が合併して誕生した会社です。

■国内外の年金や金融機関などの機関投資家から個人投資家に至るまで、多様なお客さまニーズに対して、業界トップレベルの運用調査体制とグローバルなネットワークを活用した質の高い資産運用サービスを提供いたします。

▶ 大和住銀／プリンシパルFOFs用外国リートF（適格機関投資家限定）

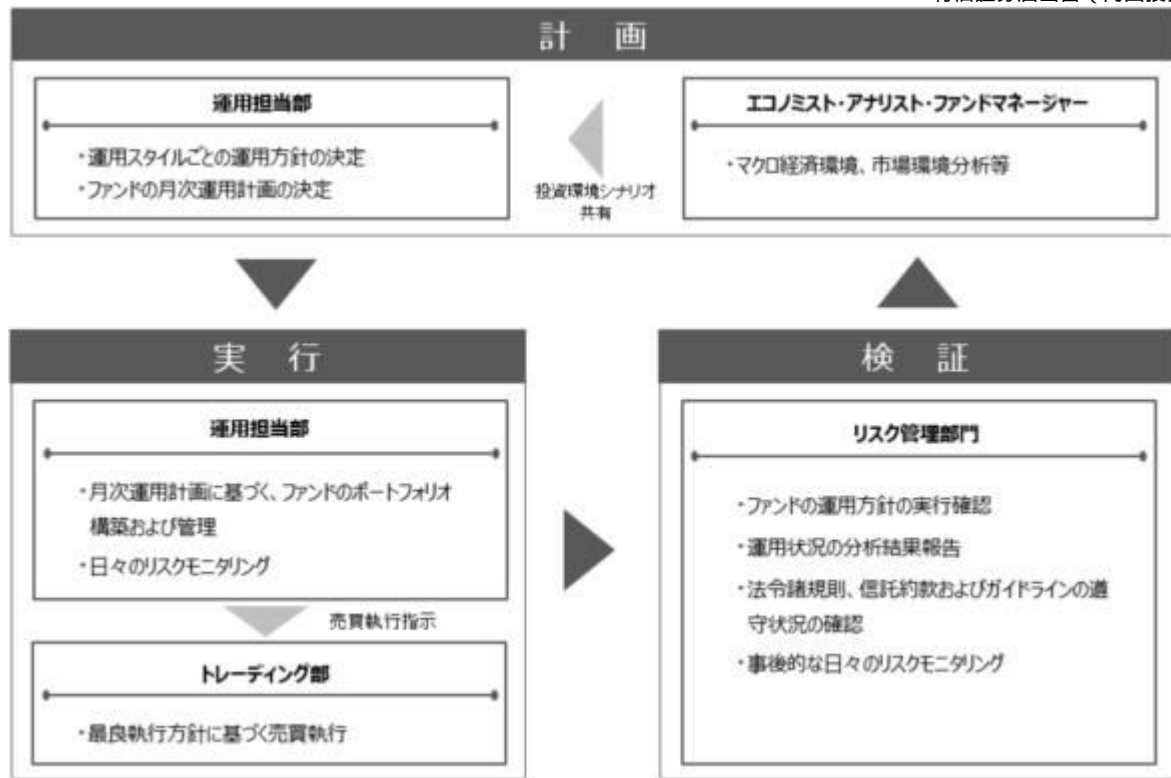
〔 投資顧問会社 〕  
プリンシパル・リアルエステート・  
インベスターズ・エルエルシー

■プリンシパル・リアルエステート・インベスターズ・エルエルシーは、米国アイオワ州で設立されたプリンシパル・ファイナンシャル・グループ傘下の不動産運用に特化した運用会社です。

■プリンシパルは約60年にわたる不動産投資の実績を有しており、公募不動産エクイティ(REIT)のほか、私募不動産エクイティ、私募不動産デット、公募不動産デットの4つの不動産運用サービスを提供しています。

### （3）【運用体制】

イ ファンドの運用体制



リスク管理部門の人員数は、約40名です。

ファンドの運用体制は、委託会社の組織変更等により、変更されることがあります。

他の運用会社が設定・運用を行うファンド（外部ファンド）の組入れは、運用実績の優位性、運用会社の信用力・運用体制・資産管理体制の状況を確認の上、選定しています。また、定性・定量面における評価を継続的に実施するとともに、投資対象としての適格性を定期的に判断します。

□ 委託会社によるファンドの関係法人（販売会社を除く）に対する管理体制

ファンドの受託会社に対しては、信託財産の日常の管理業務（保管・管理・計算等）を通じて、信託事務の正確性・迅速性の確認を行い、問題がある場合は適宜改善を求めています。

（４）【分配方針】

毎決算時（毎年9月25日。ただし、休業日の場合は翌営業日）に、原則として以下の方針に基づき分配金額を決定します。

イ．分配対象額の範囲は、経費控除後の利子・配当収益および売買益（評価損益を含みます。）等の範囲内とします。

ロ．収益分配金額は、基準価額水準、市況動向等を勘案して、委託会社が決定します。ただし、分配対象額が少額な場合等には分配を行わないことがあります。

ハ．留保益の運用については特に制限を設けず、委託会社の判断に基づき、元本部分と同一の運用を行います。

将来の分配金の支払いおよびその金額について保証するものではありません。

ファンドは複利効果による信託財産の成長を優先するため、分配を極力抑制します。

（基準価額水準、市況動向等によっては変更する場合があります。）

（５）【投資制限】

当ファンドは、委託会社による当ファンドの運用に関して以下のような一定の制限および限度を定めています。

信託約款に定める投資制限

< F W日本バリュー株、 F W日本グロース株、 F W日本中小型株、 F W日本債 >

#### イ．主な投資制限

- (イ)投資信託証券、短期社債等およびコマーシャル・ペーパー以外の有価証券への直接投資は行いません。
- (ロ)投資信託証券への投資割合には制限を設けません。
- (ハ)外貨建資産への直接投資は行いません。

#### ロ．信用リスク集中回避のための投資制限

- (イ)同一銘柄の投資信託証券への投資割合には、原則として制限を設けません。ただし、委託会社は、当該投資信託証券が一般社団法人投資信託協会の規則に定めるエクスポージャーがルックスルーできる場合に該当しないときは、信託財産に属する当該同一銘柄の投資信託証券の時価総額が、信託財産の純資産総額の100分の10を超えることとなる投資の指図をしません。
- (ロ)一般社団法人投資信託協会の規則に定める一者に対する株式等エクスポージャー、債券等エクスポージャーおよびデリバティブ等エクスポージャーの信託財産の純資産総額に対する比率は、原則として、それぞれ100分の10、合計で100分の20を超えないものとし、当該比率を超えることとなった場合には、委託会社は、一般社団法人投資信託協会の規則に従い当該比率以内となるよう調整を行うこととします。

#### ハ．公社債の借入れの指図

- (イ)委託会社は、信託財産の効率的な運用に資するため、公社債の借入れの指図をすることができます。なお、当該公社債の借入れを行うにあたり担保の提供が必要と認められたときは、担保の提供の指図を行うものとします。
- (ロ)前項の指図は、当該借入れにかかる公社債の時価総額が信託財産の純資産総額の範囲内とします。
- (ハ)信託財産の一部解約等の事由により、前項の借入れにかかる公社債の時価総額が信託財産の純資産総額を超えることとなった場合には、委託会社は速やかに、その超える額に相当する借入れた公社債の一部を返還するための指図をするものとします。
- (二)(イ)の借入れにかかる品借料は信託財産中から支弁するものとします。

#### ニ．資金の借入れ

- (イ)委託会社は、信託財産の効率的な運用ならびに運用の安定性をはかるため、一部解約に伴う支払資金手当て（一部解約に伴う支払資金の手当てのために借入れた資金の返済を含みます。）を目的として、または再投資にかかる収益分配金の支払資金の手当てを目的として、資金借入れ（コール市場を通じる場合を含みます。）の指図をすることができます。なお、当該借入金をもって有価証券等の運用は行わないものとします。
- (ロ)一部解約に伴う支払資金の手当てにかかる借入期間は、受益者への解約代金支払開始日から信託財産で保有する有価証券等の売却代金の受渡日までの間または受益者への解約代金支払開始日から信託財産で保有する有価証券等の解約代金入金日までの間もしくは受益者への解約代金支払開始日から信託財産で保有する有価証券等の償還金の入金日までの期間が5営業日以内である場合の当該期間とし、資金借入額は当該有価証券等の売却または解約代金および有価証券等の償還金の合計額を限度とします。ただし、資金の借入額は、借入指図を行う日における信託財産の純資産総額の10%の範囲内とします。
- (ハ)収益分配金の再投資にかかる借入期間は信託財産から収益分配金が支弁される日からその翌営業日までとし、資金借入額は収益分配金の再投資額を限度とします。
- (二)借入金の利息は信託財産中より支弁します。

#### ホ．受託会社による資金の立替

- (イ)信託財産に属する有価証券について、借替がある場合で、委託会社の申し出があるときは、受託会社は資金の立替えをすることができます。
- (ロ)信託財産に属する有価証券にかかる償還金等、有価証券等にかかる利子等およびその他の未収入金で、信託終了日までにその金額を見積もりうるものがあるときは、受託会社がこれを立替えて信託財産に繰り入れることができます。
- (ハ)上記(イ)および(ロ)の立替金の決済および利息については、受託会社と委託会社との協議によ



りそのつど別にこれを定めます。

<FW米国株、FW欧州株、FW新興国株、FW米国債、FW欧州債、FW新興国債、FWG-REIT、FWコモディティ、FWヘッジファンド>

イ．主な投資制限

- (イ)投資信託証券、短期社債等およびコマーシャル・ペーパー以外の有価証券への直接投資は行いません。
- (ロ)投資信託証券への投資割合には制限を設けません。
- (ハ)外貨建資産への投資割合には制限を設けません。

ロ．信用リスク集中回避のための投資制限

- (イ)同一銘柄の投資信託証券への投資割合には、原則として制限を設けません。ただし、委託会社は、当該投資信託証券が一般社団法人投資信託協会の規則に定めるエクスポージャーがリスクスルーできる場合に該当しないときは、信託財産に属する当該同一銘柄の投資信託証券の時価総額が、信託財産の純資産総額の100分の10を超えることとなる投資の指図をしません。
- (ロ)一般社団法人投資信託協会の規則に定める一の者に対する株式等エクスポージャー、債券等エクスポージャーおよびデリバティブ等エクスポージャーの信託財産の純資産総額に対する比率は、原則として、それぞれ100分の10、合計で100分の20を超えないものとし、当該比率を超えることとなった場合には、委託会社は、一般社団法人投資信託協会の規則に従い当該比率以内となるよう調整を行うこととします。

ハ．公社債の借入れの指図

- (イ)委託会社は、信託財産の効率的な運用に資するため、公社債の借入れの指図をすることができます。なお、当該公社債の借入れを行うにあたり担保の提供が必要と認められたときは、担保の提供の指図を行うものとします。
  - (ロ)前項の指図は、当該借入れにかかる公社債の時価総額が信託財産の純資産総額の範囲内とします。
  - (ハ)信託財産の一部解約等の事由により、前項の借入れにかかる公社債の時価総額が信託財産の純資産総額を超えることとなった場合には、委託会社は速やかに、その超える額に相当する借入れた公社債の一部を返還するための指図をするものとします。
- (二)(イ)の借入れにかかる品借料は信託財産中から支弁するものとします。

ニ．特別な場合の外貨建有価証券への投資制限

外貨建有価証券への投資については、わが国の国際収支上の理由等により特に必要と認められる場合には制約されることがあります。

ホ．外国為替予約の指図および範囲

委託会社は、信託財産に属する外貨建資産について、当該外貨建資産の為替ヘッジのため、外国為替の売買の予約を指図することができます。

ヘ．資金の借入れ

- (イ)委託会社は、信託財産の効率的な運用ならびに運用の安定性をはかるため、一部解約に伴う支払資金手当て(一部解約に伴う支払資金の手当てのために借入れた資金の返済を含みます。)を目的として、または再投資にかかる収益分配金の支払資金の手当てを目的として、資金借入れ(コール市場を通じる場合を含みます。)の指図をすることができます。なお、当該借入金をもって有価証券等の運用は行わないものとします。
- (ロ)一部解約に伴う支払資金の手当てにかかる借入期間は、受益者への解約代金支払開始日から信託財産で保有する有価証券等の売却代金の受渡日までの間または受益者への解約代金支払開始日から信託財産で保有する有価証券等の解約代金入金日までの間もしくは受益者への解約代金支払開始日から信託財産で保有する有価証券等の償還金の入金日までの期間が5営業日以内である場合の当該期間とし、資金借入額は当該有価証券等の売却または解約代金および有価証券等の償還金の合計額を限度とします。ただし、資金の借入額は、借入指図を行う日における信託財産の純資産総額の10%の範囲内とします。

- (ハ)収益分配金の再投資にかかる借入期間は信託財産から収益分配金が支弁される日からその翌営業日までとし、資金借入額は収益分配金の再投資額を限度とします。
- (ニ)借入金の利息は信託財産中より支弁します。

#### ト．受託会社による資金の立替

- (イ)信託財産に属する有価証券について、借替がある場合で、委託会社の申し出があるときは、受託会社は資金の立替えをすることができます。
- (ロ)信託財産に属する有価証券にかかる償還金等、有価証券等にかかる利子等およびその他の未収入金で、信託終了日までにその金額を見積もりうるものがあるときは、受託会社がこれを立替えて信託財産に繰り入れることができます。
- (ハ)上記(イ)および(ロ)の立替金の決済および利息については、受託会社と委託会社との協議によりそのつど別にこれを定めます。

### < F WJ-REIT >

#### イ．主な投資制限

- (イ)投資信託証券、短期社債等およびコマーシャル・ペーパー以外の有価証券への直接投資は行いません。
- (ロ)投資信託証券への投資割合には制限を設けません。
- (ハ)外貨建資産への直接投資は行いません。

#### ロ．公社債の借入れの指図

- (イ)委託会社は、信託財産の効率的な運用に資するため、公社債の借入れの指図をすることができます。なお、当該公社債の借入れを行うにあたり担保の提供が必要と認められたときは、担保の提供の指図を行うものとします。
- (ロ)前項の指図は、当該借入れにかかる公社債の時価総額が信託財産の純資産総額の範囲内とします。
- (ハ)信託財産の一部解約等の事由により、前項の借入れにかかる公社債の時価総額が信託財産の純資産総額を超えることとなった場合には、委託会社は速やかに、その超える額に相当する借入れた公社債の一部を返還するための指図をするものとします。
- (ニ)(イ)の借入れにかかる品借料は信託財産中から支弁するものとします。

#### ハ．信用リスク集中回避のための投資制限

- (イ)同一銘柄の投資信託証券(わが国の不動産投資信託証券(わが国の証券取引所に上場(これに準じるものを含みます。))している不動産投資信託証券(一般社団法人投資信託協会規則に定める不動産投資信託証券をいいます。))とします。)を除きます。本項において同じ。)への投資割合には、原則として制限を設けません。ただし、委託会社は、当該投資信託証券が一般社団法人投資信託協会の規則に定めるエクスポージャーがルックスルーできる場合に該当しないときは、信託財産に属する当該同一銘柄の投資信託証券の時価総額が、信託財産の純資産総額の100分の10を超えることとなる投資の指図をしません。

金融商品取引法第2条第16項に規定する金融商品取引所および金融商品取引法第2条第8項第3号口に規定する外国金融商品市場を「取引所」といい、取引所のうち、有価証券の売買または金融商品取引法第28条第8項第3号もしくは同項第5号の取引を行なう市場および当該市場を開設するものを「証券取引所」といいます。以下同じです。

- (ロ)一般社団法人投資信託協会の規則に定める一の者に対するエクスポージャーの信託財産の純資産総額に対する比率は、原則として、100分の35を超えないものとし、当該比率を超えることとなった場合には、委託会社は、一般社団法人投資信託協会の規則に従い当該比率以内となるよう調整を行うこととします。

#### ニ．資金の借入れ

- (イ)委託会社は、信託財産の効率的な運用ならびに運用の安定性をはかるため、一部解約に伴う支払資金手当て(一部解約に伴う支払資金の手当てのために借入れた資金の返済を含みます。)を目的として、または再投資にかかる収益分配金の支払資金の手当てを目的として、資金借入れ(コール市場を通じる場合を含みます。)の指図をすることができます。なお、当該借入金を

もって有価証券等の運用は行わないものとします。

- (ロ)一部解約に伴う支払資金の手当てにかかる借入期間は、受益者への解約代金支払開始日から信託財産で保有する有価証券等の売却代金の受渡日までの間または受益者への解約代金支払開始日から信託財産で保有する有価証券等の解約代金入金日までの間もしくは受益者への解約代金支払開始日から信託財産で保有する有価証券等の償還金の入金日までの期間が5営業日以内である場合の当該期間とし、資金借入額は当該有価証券等の売却または解約代金および有価証券等の償還金の合計額を限度とします。ただし、資金の借入額は、借入指図を行う日における信託財産の純資産総額の10%の範囲内とします。
- (ハ)収益分配金の再投資にかかる借入期間は信託財産から収益分配金が支弁される日からその翌営業日までとし、資金借入額は収益分配金の再投資額を限度とします。
- (ニ)借入金の利息は信託財産中より支弁します。

#### ホ．受託会社による資金の立替

- (イ)信託財産に属する有価証券について、借替がある場合で、委託会社の申し出があるときは、受託会社は資金の立替えをすることができます。
- (ロ)信託財産に属する有価証券にかかる償還金等、有価証券等にかかる利子等およびその他の未収入金で、信託終了日までにその金額を見積もりうるものがあるときは、受託会社がこれを立替えて信託財産に繰り入れることができます。
- (ハ)上記(イ)および(ロ)の立替金の決済および利息については、受託会社と委託会社との協議によりそのつど別にこれを定めます。

#### 法令に基づく投資制限

- イ 同一法人の発行する株式への投資制限（投資信託及び投資法人に関する法律第9条）  
委託会社は、同一の法人の発行する株式を、その運用の指図を行うすべての委託者指図型投資信託につき、信託財産として有する当該株式にかかる議決権の総数（株主総会において決議をすることができる事項の全部につき議決権を行使することができない株式についての議決権を除き、会社法第879条第3項の規定により議決権を有するものとみなされる株式についての議決権を含みます。）が、当該株式にかかる議決権の総数に100分の50を乗じて得た数を超えることとなる場合においては、信託財産をもって当該株式を取得することを受託会社に指図することが禁じられています。
- ロ デリバティブ取引にかかる投資制限（金融商品取引業等に関する内閣府令第130条第1項第8号）  
委託会社は、信託財産に関し、金利、通貨の価格、金融商品市場における相場その他の指標にかかる変動その他の理由により発生し得る危険に対応する額としてあらかじめ委託会社が定めた合理的な方法により算出した額が当該信託財産の純資産額を超えることとなる場合において、デリバティブ取引（新株予約権証券またはオプションを表示する証券もしくは証書にかかる取引および選択権付債券売買を含みます。）を行い、または継続することを受託会社に指図しないものとします。
- ハ 信用リスク集中回避のための投資制限（金融商品取引業等に関する内閣府令第130条第1項第8号の2）  
委託会社は、運用財産に関し、信用リスク（保有する有価証券その他の資産について取引の相手方の債務不履行その他の理由により発生し得る危険をいいます。）を適正に管理する方法としてあらかじめ委託会社が定めた合理的な方法に反することとなる取引を行うことを受託会社に指図しないものとします。

### 3【投資リスク】

#### イ ファンドのもつリスクの特性

当ファンドは、値動きのある有価証券等に投資しますので、基準価額は変動します。したがって、投資者の投資元本は保証されているものではなく、基準価額の下落により、損失を被り、投資元本を割り込むことがあります。

運用の結果として信託財産に生じた利益および損失は、すべて投資者に帰属します。

投資信託は預貯金と異なります。また、一定の投資成果を保証するものではありません。

各ファンドの主要なリスクは以下です。内容につきましては、後掲をご覧ください。

ファンド名	価格変動 リスク	流動性 リスク	株式投資 のリスク	債券投資 のリスク	外国証券 投資の リスク	不動産 投資信託 (REIT) 固有の リスク	商品市況 の価格 変動に 伴うリスク	マーケット ・ニュー ラル戦略 固有の リスク	デリバ ティブ取引 のリスク	その他の リスク
FW日本バリュー株	●	●	●							●
FW日本グロース株	●	●	●		※					●
FW日本中小型株	●	●	●		※					●
FW米国株	●	●	●		●					●
FW欧州株	●	●	●		●					●
FW新興国株	●	●	●		●					●
FW日本債	●	●		●						●
FW米国債	●	●		●	●					●
FW欧州債	●	●		●	●					●
FW新興国債	●	●		●	●					●
FWJ-REIT	●	●				●				●
FWG-REIT	●	●			●	●				●
FWコモディティ	●	●			●		●			●
FWヘッジファンド	●	●	●		●			●	●	●

※FW日本グロース株およびFW日本中小型株につきましては、投資信託証券への投資を通じて外貨建資産に投資する場合には、外国証券投資のリスクも生じます。

### (1) 価格変動リスク

S M B C ファンドラップ・シリーズの各ファンドは、投資信託証券を通じて、実質的に株式、債券、REIT、コモディティ等の値動きのある有価証券等に投資します。実質的な投資対象である有価証券等の価格が下落した場合には、ファンドの基準価額も下落するおそれがあります。

### (2) 流動性リスク

S M B C ファンドラップ・シリーズの各ファンドの実質的な投資対象となる有価証券等の需給、市場に対する相場見通し、経済・金融情勢等の変化や、当該有価証券等が売買される市場の規模や厚み、市場参加者の差異等は、当該有価証券等の流動性に大きく影響します。当該有価証券等の流動性が低下した場合、売買が実行できなくなったり、不利な条件での売買を強いられることとなったり、デリバティブ等の決済の場合に反対売買が困難になったりする可能性があります。その結果、ファンドの基準価額が下落するおそれがあります。

### (3) 株式投資のリスク

< 株価変動に伴うリスク >

株価は、発行企業の業績や市場での需給等の影響を受け変動します。また、発行企業の信用状況にも影響されます。これらの要因により、株価が下落した場合、ファンドの基準価額も下落するおそれがあります。

#### <信用リスク>

株式の発行企業の財務状況等が悪化し、当該企業が経営不安や倒産等に陥ったときには、当該企業の株価は大きく下落し、投資資金が回収できなくなることもあります。この場合、ファンドの基準価額が下落するおそれがあります。

#### (4)債券投資のリスク

##### <金利変動に伴うリスク>

投資対象の債券等は、経済情勢の変化等を受けた金利水準の変動に伴い価格が変動します。通常、金利が低下すると債券価格は上昇し、金利が上昇すると債券価格は下落します。債券価格が下落した場合、ファンドの基準価額も下落するおそれがあります。また、債券の種類や特定の銘柄に関わる格付け等の違い、利払い等の仕組みの違いなどにより、価格の変動度合いが大きくなる場合と小さくなる場合があります。

##### デュレーションについて

デュレーションとは、「投資元本の平均的な回収期間」を表す指標で、単位は「年」で表示されます。また、「金利の変動に対する債券価格の変動性」の指標としても利用され、一般的にこの値が長い（大きい）ほど、金利の変動に対する債券価格の変動が大きくなります。

#### <信用リスク>

投資対象となる債券等の発行体において、万一、元利金の債務不履行や支払い遅延（デフォルト）が起きると、債券価格は大幅に下落します。この場合、ファンドの基準価額が下落するおそれがあります。また、格付機関により格下げされた場合は、債券価格が下落し、ファンドの基準価額が下落するおそれがあります。

#### (5)外国証券投資のリスク

##### <為替リスク>

SMBCFاندラップ・シリーズで実質的に外貨建資産へ投資を行うファンドは、為替変動のリスクが生じます。また、原則として為替ヘッジを行いませんので、為替変動の影響を直接受けます。したがって、円高局面では、その資産価値が大きく減少する可能性があり、この場合、ファンドの基準価額が下落するおそれがあります。

##### <カントリーリスク>

投資対象となる国と地域によっては、政治・経済情勢が不安定になったり、証券取引・外国為替取引等に関する規制が変更されたりする場合があります。さらに、外国政府が資産の没収、国有化、差押えなどを行う可能性もあります。これらの場合、ファンドの基準価額が下落するおそれがあります。

##### <新興国への投資のリスク>

新興国は、先進国と比べて経済状況が脆弱であるとされ、政治・経済および社会情勢が著しく変化する可能性があります。想定される変化としては、次のようなものがあります。

- ・政治体制の変化
- ・社会不安の高まり
- ・他国との外交関係の悪化
- ・海外からの投資に対する規制
- ・海外との資金移動の規制

さらに、新興国は、先進国と比べて法制度やインフラが未発達で、情報開示の制度や習慣等が異なる場合があります。この結果、投資家の権利が迅速かつ公正に実現されず、投資資金の回収が困難になる場合や投資判断に際して正確な情報を十分に確保できない可能性があります。これらの場合、ファンドの基準価額が下落するおそれがあります。

また、新興国の発行体が発行する債券では、先進国の発行体が発行する債券に比べて、デフォルトが起きる可能性が相対的に高いと考えられます。デフォルトが起きると債券価格は大幅に下落します。この場合、ファンドの基準価額が下落するおそれがあります。

## (6)不動産投資信託（REIT）固有のリスク

### <価格変動リスク>

不動産投資信託の価格は、以下のような要因により変動します。

- ・保有不動産等の評価額の変動
- ・組入資産（不動産）の入替え等による変動
- ・当該不動産投資信託が借入れを行っている場合の金利支払い等の負担の増減
- ・建築規制や税制などの変更に伴う市況の変化
- ・人災、自然災害等の偶発的な出来事による不動産の劣化や滅失、毀損

上記などにより、不動産価格が下落した場合、不動産投資信託の価格も下がり、ファンドの基準価額も下落するおそれがあります。

### <分配金の変動>

不動産投資信託の分配金の原資は、不動産等から得られる賃貸収入が主なものです。賃貸収入は、賃貸料の下落や空室の発生等により減少する可能性があり、この場合、分配金はこれらの影響を受ける可能性があります。投資対象となる不動産の管理や修繕等にかかる費用が増え、分配金に影響を及ぼします。

### <信用リスク、その他>

不動産投資信託の信用状態が悪化した結果、債務超過や支払不能となった場合、大きな損失が生じるおそれがあります。また、取引所の上場廃止基準に抵触した場合、当該不動産投資信託の上場が廃止される可能性があります。

## (7)商品市況の価額変動に伴うリスク

商品市況は、多くの要因により変動します。要因の主なものとしては、対象となる商品の需給、貿易動向、天候、農業生産、商品産出地域の政治・経済情勢、疫病の発生などが挙げられます。このため、商品の動向を表わす各種商品指数も、商品市況の変動の影響を受けます。さらに、指数を対象にした先物等の市場では、流動性の不足、投機的参加者の参入、規制当局による規制や介入等により、一時的に偏りや混乱を生じることがあります。

SMB Cファンドラップ・シリーズで実質的にコモディティへ投資を行うファンドは、商品指数に連動した債券等に投資しますので、これらの影響を受けます。商品市況が下落した場合、ファンドの基準価額も下落するおそれがあります。

## (8)マーケット・ニュートラル戦略固有のリスク

マーケット・ニュートラル戦略とは、株式市場等の全体の動きに依存して変動する要素（マーケット・リスク）を、当該市場を対象とした株価指数先物を売建てることなどにより、株式等のポートフォリオから可能な限り排除することを目指した戦略です。したがって、組入れている現物株式の株価が上昇しても、ファンドの基準価額が下落するおそれがあります。また、現物株式と株価指数先物との連動率が低い場合などは、ヘッジの効果が十分に上がらない可能性もあります。

## (9)デリバティブ取引のリスク

信託財産に属する資産の価格変動リスクを回避する目的や効率的な運用に資する目的等で、先物取引やオプション取引などのデリバティブ（金融派生商品）を活用することがあります。デリバティブ取引は、以下のような様々なリスクを伴います。このようなリスクを被った場合、ファンドの基準価額が大きく下落するおそれがあります。

### <信用リスク>

デリバティブ取引の相手方（カウンターパーティ）が、倒産などによって、当初契約したとおりの取引を実行できなくなった場合、損失を被る可能性があります。

### <価格変動リスク>

証拠金を積んだ取引に伴い、レバレッジを効かせた結果、原資産の価格変動よりも、デリバティブの価格変動の方が大きくなる可能性があります。

### <流動性リスク>

デリバティブ取引を決済する際に、流動性が欠けると、本来の理論価格よりも不利な価格でしか反対売買ができなかったり、反対売買自体ができない可能性があります。

<システミック・リスク>

市場の一部で決済不履行などが起こった際に、それが連鎖的に市場参加者あるいは他の市場に波及する場合があります。

<決済リスク>

海外市場を通じた取引の場合、海外のカウンターパーティとの間で、時差の問題等で資金決済が滞る可能性があります。

(10)その他のリスク

SMB Cファンドラップ・シリーズが投資対象とする国内籍の指定投資信託証券が投資対象とするマザーファンドで、当該マザーファンドに投資する他のベビーファンドで解約申込みがあった際に、当該マザーファンドに属する有価証券を売却しなければならない場合があります。この場合、市場規模、市場動向によっては当該売却により市場実勢が押し下げられ、当初期待されていた価格で売却できないこともあります。この際に、ファンドの基準価額が下落するおそれがあります。

また、SMB Cファンドラップ・シリーズが投資対象とする外国籍の指定投資信託証券や、当該投資信託証券を投資対象とする他のファンドで追加設定・解約等に伴う資金移動があり、当該投資信託証券において売買が生じた場合などには、当ファンドの基準価額に影響を及ぼす場合があります。

<その他の留意点>

1 特化型運用に関する留意点

F WJ-REITは特化型運用を行います。したがって、特定の銘柄へ投資が集中することがあり、当該銘柄に経営破綻や経営・財務状況の悪化が生じた場合には、大きな損失が発生することがあります。

2 分配金に関する留意事項

分配金は、預貯金の利息とは異なり、ファンドの純資産から支払われますので、分配金が支払われると、その金額相当分、基準価額は下がります。



分配金は、計算期間中に発生した収益(経費控除後の配当等収益および評価益を含む売買益)を超えて支払われる場合があります。その場合、当期決算日の基準価額は前期決算日と比べて下落することになります。また、分配金の水準は、必ずしも計算期間におけるファンドの収益率を示すものではありません。

投資者のファンドの購入価額によっては、分配金の一部または全部が、実質的には元本の一部払戻しに相当する場合があります。ファンド購入後の運用状況により、分配金額より基準価額の値上がり小さかった場合も同様です。

3 繰上償還について

SMB Cファンドラップ・シリーズの各ファンドは、信託財産の受益権の残存口数が30億口を下回るようになった場合等には、繰上償還されることがあります。

4 換金制限等に関する留意点

ファンドは、大量の解約が発生し短期間で解約資金を手当てする必要性が生じた場合や主たる取引市場において市場環境が急変した場合等に、一時的に組入資産の流動性が低下し、市場実勢から期待できる価格で取引できないリスク、取引量が限られてしまうリスクがあります。

これにより、基準価額にマイナスの影響を及ぼす可能性、換金申込みの受付が中止となる可能

性、既に受け付けた換金申込みが取り消しとなる可能性、換金代金のお支払いが遅延する可能性等があります。

5 クーリング・オフについて

当ファンドのお取引に関しては、金融商品取引法第37条の6の規定(いわゆるクーリング・オフ)の適用はありません。

6 法令・税制・会計等の変更可能性について

法令・税制・会計等は、変更になる可能性があります。

□ 投資リスクの管理体制

委託会社では、運用部門から独立した組織を設置し、運用リスク管理を行っています。

リスク管理担当部は、信託約款等に定める各種投資制限やリスク指標のモニタリングを実施し、制限に対する抵触等があった場合には運用部門に対処要請等を行い、結果をリスク管理会議へ報告します。

また、ファンドのパフォーマンスの分析・評価を行い、結果を運用評価会議等へ報告することで、運用方針等との整合性を維持するよう適切に管理しています。

さらに、流動性リスク管理について規程を定め、ファンドの組入資産の流動性リスクのモニタリングやストレステストを実施するとともに、緊急時対応策等の策定や有効性の検証等を行います。なお、当該流動性リスクの適切な管理の実施等について、定期的にはリスク管理会議へ報告します。他の運用会社が設定・運用を行うファンドを組み入れる場合は、必要に応じて当該運用会社等の実施する流動性モニタリングの状況等も活用し、流動性リスク管理を行います。

コンプライアンス担当部は、法令・諸規則等の遵守状況の確認等を行い、結果をコンプライアンス会議に報告します。



## （参考情報）投資リスクの定量的比較

### ファンドの年間騰落率および 分配金再投資基準価額の推移

各月末におけるファンドの1年間の騰落率と分配金再投資基準価額の推移を表示したものです。



#### ■FW日本バリュー株



### ファンドと他の代表的な 資産クラスとの騰落率の比較

ファンドおよび他の代表的な資産クラスについて、各月末における1年間の騰落率の平均・最大・最小を比較したものです。



#### ■FW日本グロース株



※年間騰落率、分配金再投資基準価額は、分配金(税引前)を分配時に再投資したものと仮定して計算したものです。

※分配実績がない場合は、分配金再投資基準価額は基準価額と同じです。

※ファンドの騰落率は、分配金(税引前)を分配時に再投資したものと仮定して計算しており、実際の基準価額をもとに計算したものと異なります。

※すべての資産クラスがファンドの投資対象とは限りません。

## ファンドの年間騰落率および 分配金再投資基準価額の推移

各月末におけるファンドの1年間の騰落率と分配金再投資基準価額の推移を表示したものです。

年間騰落率：  
2018年10月～2023年9月  
分配金再投資基準価額：  
2018年10月～2023年9月

### ■FW日本中小型株



## ファンドと他の代表的な 資産クラスとの騰落率の比較

ファンドおよび他の代表的な資産クラスについて、各月末における1年間の騰落率の平均・最大・最小を比較したものです。

ファンド：  
2018年10月～2023年9月  
他の資産クラス：  
2018年10月～2023年9月



### ■FW米国株



### ■FW欧州株



※年間騰落率、分配金再投資基準価額は、分配金(税引前)を分配時に再投資したものと仮定して計算したものです。  
※分配実績がない場合は、分配金再投資基準価額は基準価額と同じです。

※ファンドの騰落率は、分配金(税引前)を分配時に再投資したものと仮定して計算しており、実際の基準価額をもとに計算したものと異なります。

※すべての資産クラスがファンドの投資対象とは限りません。

## ファンドの年間騰落率および 分配金再投資基準価額の推移

各月末におけるファンドの1年間の騰落率と分配金再投資基準価額の推移を表示したものです。



### FW新興国株



2018/10 2019/10 2020/10 2021/10 2022/10 2023/9



### FW日本債



2018/10 2019/10 2020/10 2021/10 2022/10 2023/9



### FW米国債



2018/10 2019/10 2020/10 2021/10 2022/10 2023/9



※年間騰落率、分配金再投資基準価額は、分配金(税引前)を分配時に再投資したものと仮定して計算したものです。  
※分配実績がない場合は、分配金再投資基準価額は基準価額と同じです。

※ファンドの騰落率は、分配金(税引前)を分配時に再投資したものと仮定して計算しており、実際の基準価額をもとに計算したものと異なります。

※すべての資産クラスがファンドの投資対象とは限りません。

## ファンドの年間騰落率および 分配金再投資基準価額の推移

各月末におけるファンドの1年間の騰落率と分配金再投資基準価額の推移を表示したものです。

年間騰落率：  
2018年10月～2023年9月  
分配金再投資基準価額：  
2018年10月～2023年9月

### FW欧州債



2018/10 2019/10 2020/10 2021/10 2022/10 2023/9

### FW新興国債



2018/10 2019/10 2020/10 2021/10 2022/10 2023/9

### FWJ-REIT



2018/10 2019/10 2020/10 2021/10 2022/10 2023/9

※年間騰落率、分配金再投資基準価額は、分配金(税引前)を分配時に再投資したものと仮定して計算したものです。  
※分配実績がない場合は、分配金再投資基準価額は基準価額と同じです。

## ファンドと他の代表的な 資産クラスとの騰落率の比較

ファンドおよび他の代表的な資産クラスについて、各月末における1年間の騰落率の平均・最大・最小を比較したものです。

ファンド：  
2018年10月～2023年9月  
他の資産クラス：  
2018年10月～2023年9月



※ファンドの騰落率は、分配金(税引前)を分配時に再投資したものと仮定して計算しており、実際の基準価額をもとに計算したものと異なります。  
※すべての資産クラスがファンドの投資対象とは限りません。

## ファンドの年間騰落率および 分配金再投資基準価額の推移

各月末におけるファンドの1年間の騰落率と分配金再投資基準価額の推移を表示したものです。

年間騰落率：  
2018年10月～2023年9月  
分配金再投資基準価額：  
2018年10月～2023年9月

### FWG-REIT



## ファンドと他の代表的な 資産クラスとの騰落率の比較

ファンドおよび他の代表的な資産クラスについて、各月末における1年間の騰落率の平均・最大・最小を比較したものです。

ファンド：  
2018年10月～2023年9月  
他の資産クラス：  
2018年10月～2023年9月



### FWコモディティ



### FWヘッジファンド



※年間騰落率、分配金再投資基準価額は、分配金(税引前)を分配時に再投資したものと仮定して計算したものです。  
※分配実績がない場合は、分配金再投資基準価額は基準価額と同じです。

※ファンドの騰落率は、分配金(税引前)を分配時に再投資したものと仮定して計算しており、実際の基準価額をもとに計算したものと異なります。

※すべての資産クラスがファンドの投資対象とは限りません。

## 各資産クラスの指数

日本株	TOPIX(東証株価指数、配当込み) 株式会社JPX総研または株式会社JPX総研の関連会社が算出、公表する指数で、日本の株式を対象としています。
先進国株	MSCIコクサイ・インデックス(グロス配当込み、円ベース) MSCI Inc.が開発した指数で、日本を除く世界の主要先進国の株式を対象としています。
新興国株	MSCIエマージング・マーケット・インデックス(グロス配当込み、円ベース) MSCI Inc.が開発した指数で、新興国の株式を対象としています。
日本国債	NOMURA-BPI(国債) 野村フィデューシャリー・リサーチ&コンサルティング株式会社が公表する指数で、国内で発行された公募固定利付国債を対象としています。
先進国債	FTSE世界国債インデックス(除く日本、円ベース) FTSE Fixed Income LLCにより運営されている指数で、日本を除く世界の主要国の国債を対象としています。
新興国債	JPモルガン・ガバメント・ボンド・インデックス・エマージング・マーケット・グローバル・ダイバーシファイド(円ベース) J.P. Morganが算出、公表する指数で、新興国が発行する現地通貨建て国債を対象としています。

※海外の指数は、為替ヘッジなしによる投資を想定して、円ベースとしています。

※上記各指数に関する知的所有権その他の一切の権利は、その発行者および許諾者に帰属します。また、上記各指数の発行者および許諾者は、当ファンドの運用成果等に関して一切責任を負いません。

## 4【手数料等及び税金】

## (1)【申込手数料】

ありません。

## (2)【換金（解約）手数料】

解約手数料はありません。

## (3)【信託報酬等】

純資産総額に以下の率を乗じて得た金額が、毎日信託財産の費用として計上され、ファンドの基準価額に反映されます。また、信託報酬は、毎計算期間の最初の6ヵ月終了日と各計算期末または信託終了のときに、信託財産中から支弁するものとします。

FW日本債の信託報酬率は、前月最終営業日の新発10年国債利回り（日本相互証券株式会社発表終値。以下「新発10年国債利回り」といいます。）に応じた率とし、毎月の第1営業日の計上分より適用します。なお、2023年12月においては、2023年12月22日計上分より変更後の料率が適用されません。

< 信託報酬率およびその配分、実質的な負担 >

実質的な負担は、2023年12月22日現在の各ファンドの指定投資信託証券の運用管理費用（信託報酬）に基づき記載しています。指定投資信託証券、もしくはその運用管理費用（信託報酬）が変更となった場合には、実質的な負担も変更となる場合があります。

ファンド名	信託報酬率	配分(税抜き)			投資対象とする投資信託	実質的な負担
		委託会社	販売会社	受託会社		
FW日本バリュー株	年0.231% (税抜き0.21%)	年0.15%	年0.03%	年0.03%	年0.495% 程度	年0.726% (税抜き0.66%) 程度
FW日本グロース株	年0.231% (税抜き0.21%)	年0.15%	年0.03%	年0.03%	年0.5885% 程度	年0.8195% (税抜き0.745%) 程度
FW日本中小型株	年0.231% (税抜き0.21%)	年0.15%	年0.03%	年0.03%	最大 年0.649% 程度	最大 年0.88% (税抜き0.8%) 程度
FW米国株	年0.231% (税抜き0.21%)	年0.15%	年0.03%	年0.03%	最大 年0.638% 程度	最大 年0.869% (税抜き0.79%) 程度
FW欧州株	年0.231% (税抜き0.21%)	年0.15%	年0.03%	年0.03%	年0.385% 程度	年0.616% (税抜き0.56%) 程度
FW新興国株	年0.231% (税抜き0.21%)	年0.15%	年0.03%	年0.03%	最大 年0.836% 程度	最大 年1.067% (税抜き0.97%) 程度

ファンド名	信託報酬率	配分(税抜き)			投資対象とする投資信託	実質的な負担
		委託会社	販売会社	受託会社		
FW日本債	新発10年国債利回りが1%未満				年0.1815% 程度	年0.3355% (税抜き0.305%) 程度
	年0.154% (税抜き0.14%)	年0.08%	年0.03%	年0.03%		年0.4125% (税抜き0.375%) 程度
FW米国債	新発10年国債利回りが1%以上				年0.319% 程度	年0.55% (税抜き0.5%) 程度
	年0.231% (税抜き0.21%)	年0.15%	年0.03%	年0.03%		年0.759% (税抜き0.69%) 程度
FW欧州債	年0.231% (税抜き0.21%)	年0.15%	年0.03%	年0.03%	年0.528% 程度	年0.935% (税抜き0.85%) 程度
FW新興国債	年0.231% (税抜き0.21%)	年0.15%	年0.03%	年0.03%	年0.704% 程度	年0.55% (税抜き0.5%) 程度
FWJ-REIT	年0.231% (税抜き0.21%)	年0.15%	年0.03%	年0.03%	年0.319% 程度	最大 年0.891% (税抜き0.81%) 程度
FWG-REIT	年0.231% (税抜き0.21%)	年0.15%	年0.03%	年0.03%	最大 年0.66% 程度	年0.627% (税抜き0.57%) 程度
FW コモディティ	年0.231% (税抜き0.21%)	年0.15%	年0.03%	年0.03%	年0.396% 程度	最大 年0.6545% (税抜き0.595%) 程度
FWヘッジ ファンド	年0.231% (税抜き0.21%)	年0.15%	年0.03%	年0.03%	最大 年0.4235% 程度	

上記の配分には別途消費税等相当額がかかります。

各ファンドの指定投資信託証券の運用管理費用（信託報酬）は、料率が把握できる費用の合計であり、上記以外の費用がかかる場合があります。

また、年間最低報酬額や取引ごとにかかる費用等が定められている場合があるため、純資産総額の規模や取引頻度等によっては、上記の料率を上回る場合があります。

各ファンドの指定投資信託証券の運用管理費用（信託報酬）等の詳細については、前掲の〔参考情報：投資対象とする投資信託の概要〕をご覧ください。

支払先	役務の内容
委託会社	ファンドの運用およびそれに伴う調査、受託会社への指図、基準価額の算出、法定書面等の作成等の対価
販売会社	交付運用報告書等各種書類の送付、口座内でのファンドの管理、購入後の情報提供等の対価
受託会社	ファンドの財産の保管および管理、委託会社からの指図の実行等の対価

\* 2023年12月22日付で、各ファンドの運用管理費用（信託報酬）を以下の料率から前述の料率に



変更しました。

## ●変更前

ファンド名	信託報酬率	実質的な負担
FW日本バリュー株	年0.308% (税抜き0.28%)	年0.803% (税抜き0.73%)程度
FW日本グロース株	年0.308% (税抜き0.28%)	最大 年1.001% (税抜き0.91%)程度
FW日本中小型株	年0.308% (税抜き0.28%)	最大 年0.957% (税抜き0.87%)程度
FW米国株	年0.308% (税抜き0.28%)	最大 年0.946% (税抜き0.86%)程度
FW欧州株	年0.308% (税抜き0.28%)	年0.693% (税抜き0.63%)程度
FW新興国株	年0.308% (税抜き0.28%)	最大 年1.144% (税抜き1.04%)程度
FW日本債	年0.253% (税抜き0.23%) ～ 年0.308% (税抜き0.28%)	年0.4345% (税抜き0.395%)程度 ～ 年0.4895% (税抜き0.445%)程度
FW米国債	年0.308% (税抜き0.28%)	年0.627% (税抜き0.57%)程度
FW欧州債	年0.308% (税抜き0.28%)	年0.836% (税抜き0.76%)程度
FW新興国債	年0.308% (税抜き0.28%)	年1.012% (税抜き0.92%)程度
FWJ-REIT	年0.308% (税抜き0.28%)	年0.627% (税抜き0.57%)程度
FWG-REIT	年0.308% (税抜き0.28%)	最大 年0.968% (税抜き0.88%)程度
FWコモディティ	年0.308% (税抜き0.28%)	年0.704% (税抜き0.64%)程度
FWヘッジファンド	年0.308% (税抜き0.28%)	最大 年0.7315% (税抜き0.665%)程度

## 運用管理費用（信託報酬）の概要

投資対象	SMBCファンドラップ・シリーズ 委託会社：三井住友D Sアセットマネジメント		+
	ファンド名		
国内株式	SMBCファンドラップ・日本バリュー株	年0.231%	+
	SMBCファンドラップ・日本グロース株	年0.231%	
	SMBCファンドラップ・日本中小型株	年0.231%	
外国株式	SMBCファンドラップ・米国株	年0.231%	+
	SMBCファンドラップ・欧州株	年0.231%	
	SMBCファンドラップ・新興国株	年0.231%	
国内債券	SMBCファンドラップ・日本債	年0.154% ～ 年0.231%	+
外国債券	SMBCファンドラップ・米国債	年0.231%	+
	SMBCファンドラップ・欧州債	年0.231%	
	SMBCファンドラップ・新興国債	年0.231%	
REIT	SMBCファンドラップ・J-REIT	年0.231%	+
	SMBCファンドラップ・G-REIT	年0.231%	
コモディティ	SMBCファンドラップ・コモディティ	年0.231%	+
ヘッジファンド	SMBCファンドラップ・ヘッジファンド	年0.231%	+

投資対象とする指定投資信託証券			= 実質的な負担
ファンド名*	委託会社（運用会社） （実質的な運用主体）		
SMDAM/ FOFs用日本バリュー株F	三井住友D Sアセットマネジメント	年0.495%程度	年0.726% (税抜き0.66%)程度
ノムラFOFs用・ジャパン・アクティブ・グロース	野村アセットマネジメント	年0.5885%程度	年0.8195% (税抜き0.745%)程度
日興アセット/ FOFs用日本中小型株F	日興アセットマネジメント	年0.649%程度	最大 年0.88% (税抜き0.8%)程度
SBI/ FOFs用日本中小型株F	SBIアセットマネジメント	年0.594%程度	
ティー・ロウ・プライス/ FOFs用 米国大型バリュー株式ファンド	ティー・ロウ・プライス・ジャパン	年0.638%程度	最大 年0.869% (税抜き0.79%)程度
ティー・ロウ・プライス/ FOFs用 米国ブルーチップ株式ファンド	ティー・ロウ・プライス・ジャパン	年0.638%程度	
アムンディ・米国大型株コア戦略ファンド	アムンディ・ジャパン	年0.528%程度	
MFS/ FOFs用ブレンド・リサーチ欧州株ファンド	MFSインベストメント・マネジメント	年0.385%程度	年0.616% (税抜き0.56%)程度
GIM/ FOFs用新興国株F	JPモルガン・アセット・マネジメント	年0.836%程度	最大 年1.067% (税抜き0.97%)程度
Amundiファンズ・エマージング・マーケット・エクイティ・フォーカス	アムンディ・アセットマネジメント	年0.50%程度	
三井住友/ FOFs用日本債F	三井住友D Sアセットマネジメント	年0.1815%程度	年0.3355% (税抜き0.305%)程度 ～ 年0.4125% (税抜き0.375%)程度
ブラックロック/ FOFs用米国債F	ブラックロック・ジャパン	年0.319%程度	年0.55% (税抜き0.5%)程度
ドイチェ/ FOFs用欧州債F	ドイチェ・アセット・マネジメント	年0.528%程度	年0.759% (税抜き0.69%)程度
FOFs用新興国債F	ゴールドマン・サックス・アセット・マネジメント	年0.704%程度	年0.935% (税抜き0.85%)程度
SMDAM/ FOFs用J-REIT	三井住友D Sアセットマネジメント	年0.319%程度	年0.55% (税抜き0.5%)程度
大和住銀/ プリンシパルFOFs用外国リートF	三井住友D Sアセットマネジメント	最大 年0.66%程度	最大 年0.891% (税抜き0.81%)程度
パインブリッジ/ FOFs用コモディティF	パインブリッジ・インベストメンツ	年0.396%程度	年0.627% (税抜き0.57%)程度
SOMPO/ FOFs用日本株MN	SOMPOアセットマネジメント	年0.407%程度	最大 年0.6545% (税抜き0.595%)程度
ノムラFOFs用・日本株IPストラテジー・ベータヘッジ戦略ファンド	野村アセットマネジメント	年0.4235%程度	
SMDAM/ FOFs用日本グロース株MN	三井住友D Sアセットマネジメント	年0.385%程度	

\*ファンド名の一部を省略して記載している場合があります。

#### （４）【その他の手数料等】

- イ 信託財産の財務諸表の監査に要する費用（消費税等相当額を含みます。）は、原則として、計算期間を通じて毎日、信託財産の費用として計上され、各計算期末または信託終了のときに、信託財産中から支弁するものとします。
- ロ 信託財産に関する租税、信託事務の処理に要する諸費用および受託会社の立て替えた立替金の利息は、信託財産中から支弁します。
- ハ 有価証券の売買時の手数料、デリバティブ取引等に要する費用、および外国における資産の保管等に要する費用等（それらにかかる消費税等相当額を含みます。）は、信託財産中から支弁するものとします。

上記にかかる費用に関しましては、変更される場合があるものや、その時々取引内容等により

金額が決定し、実務上、その発生もしくは請求のつど、信託財産の費用として認識され、その時点の信託財産で負担することとなるものがあります。したがって、あらかじめ、その金額、上限額等を具体的に記載することはできません。

上記(1)～(4)にかかる手数料等および他の投資信託(ファンド)の組入れを通じて間接的に負担する手数料等の合計額、その上限額、計算方法等は、手数料等に保有期間に応じて異なるものが含まれていたり、発生時・請求時に初めて具体的金額を認識するものがあったりすることから、あらかじめ具体的に記載することはできません。

#### (5)【課税上の取扱い】

##### イ 個別元本について

- (イ) 追加型株式投資信託について、受益者毎の信託時の受益権の価額等(申込手数料および当該申込手数料にかかる消費税等相当額は含まれません。)が当該受益者の元本(個別元本)にあたります。
- (ロ) 受益者が同一ファンドの受益権を複数回取得した場合、個別元本は、当該受益者が追加信託を行うつど当該受益者の受益権口数で加重平均することにより算出されます。ただし、同一ファンドを複数の販売会社で取得する場合には、各販売会社毎に個別元本の算出が行われます。また、同一販売会社であっても同一受益者の顧客口座が複数存在する場合や、「分配金受取りコース」と「分配金自動再投資コース」を併用するファンドの場合には、別々に個別元本の算出が行われることがあります。
- (ハ) 受益者が元本払戻金(特別分配金)を受け取った場合、収益分配金発生時にその個別元本から当該元本払戻金(特別分配金)を控除した額が、その後の当該受益者の個別元本となります。(「元本払戻金(特別分配金)」については、下記の(収益分配金の課税について)を参照。)

##### ロ 一部解約時および償還時の課税について

個人の受益者については、一部解約時および償還時の譲渡益が課税対象となり、法人の受益者については、一部解約時および償還時の個別元本超過額が課税対象となります。

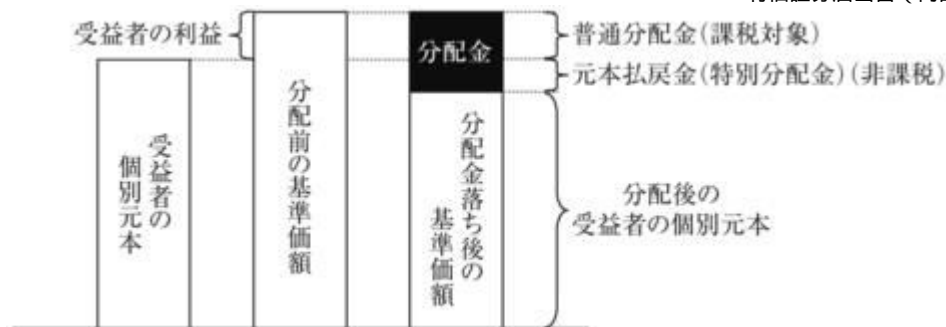
##### ハ 収益分配金の課税について

追加型株式投資信託の収益分配金には、課税扱いとなる「普通分配金」と、非課税扱いとなる「元本払戻金(特別分配金)」(受益者毎の元本の一部払戻しに相当する部分)の区分があります。

収益分配金落ち後の基準価額が当該受益者の個別元本と同額の場合または当該受益者の個別元本を上回っている場合には、当該収益分配金の全額が普通分配金(課税対象)となります。



収益分配金落ち後の基準価額が当該受益者の個別元本を下回っている場合には、その下回る部分の額が元本払戻金(特別分配金)となり、当該収益分配金から当該元本払戻金(特別分配金)を控除した額が普通分配金となります。なお、受益者が元本払戻金(特別分配金)を受け取った場合、収益分配金発生時にその個別元本から当該元本払戻金(特別分配金)を控除した額が、その後の当該受益者の個別元本となります。



上記の図はあくまでもイメージ図であり、個別元本や基準価額、分配金の各水準等を示唆するものではありません。

## 二 個人、法人別の課税の取扱いについて

### (イ) 個人の受益者に対する課税

#### ・収益分配時

収益分配金のうち課税扱いとなる普通分配金については、20.315%（所得税15.315%および地方税5%）の税率による源泉徴収が行われ、申告不要制度が適用されます。確定申告による総合課税または申告分離課税の選択も可能です。

#### ・一部解約時および償還時

一部解約時および償還時の譲渡益については、20.315%（所得税15.315%および地方税5%）の税率による申告分離課税が適用されます。ただし、特定口座（源泉徴収選択口座）の利用も可能です。

また、一部解約時および償還時の損失については、確定申告により、上場株式等（上場株式、公募株式投資信託、上場投資信託（ETF）、上場不動産投資信託（REIT）、公募公社債投資信託および特定公社債をいいます。以下同じ。）の譲渡益ならびに上場株式等の配当所得（申告分離課税を選択したものに限り）および利子所得の金額との損益通算が可能です。

### (ロ) 法人の受益者に対する課税

収益分配金のうち課税扱いとなる普通分配金ならびに一部解約時および償還時の個別元本超過額については、15.315%（所得税のみ）の税率で源泉徴収されます。

当ファンドは、課税上は株式投資信託として取り扱われます。

なお、当ファンドは、配当控除および益金不算入制度の適用はありません。

外国税額控除の適用となった場合には、分配時の税金が上記と異なる場合があります。

課税上の取扱いの詳細につきましては、税務専門家に確認されることをお勧めいたします。

上記「(5) 課税上の取扱い」ほか税制に関する本書の記載は、2023年9月末現在の情報をもとに作成しています。税法の改正等により、変更されることがあります。

**(参考情報)総経費率**

直近の運用報告書の対象期間(2022年9月27日～2023年9月25日)における当ファンドの総経費率(年率換算)は以下の通りです。

投資対象とする投資信託(以下、投資先ファンド)の費用は、その他費用に含めています。なお、当ファンドの費用と投資先ファンドの費用の対象期間は、異なる場合があります。

	総経費率(①+②)	①運用管理費用の比率	②その他費用の比率
FW日本バリュー株	0.80%	0.31%	0.49%
FW日本グロース株	0.91%	0.31%	0.60%
FW日本中小型株	0.93%	0.31%	0.62%
FW米国株	0.86%	0.31%	0.55%
FW欧州株	0.80%	0.31%	0.49%
FW新興国株	1.09%	0.31%	0.78%
FW日本債	0.49%	0.31%	0.18%
FW米国債	0.66%	0.31%	0.35%
FW欧州債	0.92%	0.31%	0.61%
FW新興国債	1.04%	0.31%	0.73%
FWJ-REIT	0.63%	0.31%	0.32%
FWG-REIT	0.97%	0.31%	0.66%
FWコモディティ	0.72%	0.31%	0.41%
FWヘッジファンド	0.72%	0.31%	0.41%

※上記は、対象期間の運用報告書に記載されている総経費率(原則として、購入時手数料、売買委託手数料および有価証券取引税は含まれていません。投資先ファンドが外国投資信託の場合は、原則として、売買委託手数料、支払利息および有価証券にかかる税金は含まれていません。)です。

※投資先ファンドが上場投資信託(ETF)および上場不動産投資信託(REIT)に投資している場合、当該ETFおよびREITの管理費用等は含まれていません。

※計算方法等の詳細は、対象期間の運用報告書(全体版)をご覧ください。なお、新たな対象期間にかかる運用報告書が作成され、上記の総経費率が更新されている場合があります。

運用報告書は、委託会社のホームページ(<https://www.smd-am.co.jp/fund/unpo/>)から検索いただけます。

**5【運用状況】****(1)【投資状況】****S M B C ファンドラップ・日本バリュー株**

2023年9月29日現在

資産の種類	国/地域	時価合計 (円)	投資比率 (%)
投資信託受益証券	日本	152,503,022,890	97.95
親投資信託受益証券	日本	998,720	0.00
現金・預金・その他の資産(負債控除後)	-	3,192,271,396	2.05
合計(純資産総額)		155,696,293,006	100.00

(注) 投資比率とは、ファンドの純資産総額に対する当該資産の時価比率をいいます。以下同じ。

**S M B C ファンドラップ・日本グロース株**

2023年9月29日現在

資産の種類	国/地域	時価合計 (円)	投資比率 (%)
投資信託受益証券	日本	68,912,983,611	97.77

親投資信託受益証券	日本	170,060,250	0.24
現金・預金・その他の資産(負債控除後)	-	1,404,344,013	1.99
合計(純資産総額)		70,487,387,874	100.00

## S M B Cファンドラップ・日本中小型株

2023年9月29日現在

資産の種類	国/地域	時価合計 (円)	投資比率 (%)
投資信託受益証券	日本	22,656,068,043	97.79
親投資信託受益証券	日本	27,427,165	0.12
現金・預金・その他の資産(負債控除後)	-	485,540,582	2.09
合計(純資産総額)		23,169,035,790	100.00

## S M B Cファンドラップ・米国株

2023年9月29日現在

資産の種類	国/地域	時価合計 (円)	投資比率 (%)
投資信託受益証券	日本	118,511,943,388	97.66
親投資信託受益証券	日本	999,015	0.00
現金・預金・その他の資産(負債控除後)	-	2,842,595,963	2.34
合計(純資産総額)		121,355,538,366	100.00

## S M B Cファンドラップ・欧州株

2023年9月29日現在

資産の種類	国/地域	時価合計 (円)	投資比率 (%)
投資信託受益証券	日本	40,495,745,241	97.64
親投資信託受益証券	日本	91,037,292	0.22
現金・預金・その他の資産(負債控除後)	-	887,163,909	2.14
合計(純資産総額)		41,473,946,442	100.00

## S M B Cファンドラップ・新興国株

2023年9月29日現在

資産の種類	国/地域	時価合計 (円)	投資比率 (%)
投資信託受益証券	日本	8,824,551,394	28.90
投資証券	ルクセンブルグ	20,994,429,674	68.76
親投資信託受益証券	日本	62,009,366	0.20
現金・預金・その他の資産(負債控除後)	-	650,308,514	2.14
合計(純資産総額)		30,531,298,948	100.00

その他以下の取引を行っております。

種類	買建/ 売建	国/地域	時価合計(円)	投資比率 (%)
為替予約取引	買建	-	78,342,195	0.26

## S M B C ファンドラップ・日本債

2023年9月29日現在

資産の種類	国/地域	時価合計 (円)	投資比率 (%)
投資信託受益証券	日本	290,587,345,733	97.74
親投資信託受益証券	日本	979,074,976	0.33
現金・預金・その他の資産(負債控除後)	-	5,742,725,413	1.93
合計(純資産総額)		297,309,146,122	100.00

## S M B C ファンドラップ・米国債

2023年9月29日現在

資産の種類	国/地域	時価合計 (円)	投資比率 (%)
投資信託受益証券	日本	63,004,102,191	97.95
親投資信託受益証券	日本	138,886,623	0.22
現金・預金・その他の資産(負債控除後)	-	1,178,404,355	1.83
合計(純資産総額)		64,321,393,169	100.00

## S M B C ファンドラップ・欧州債

2023年9月29日現在

資産の種類	国/地域	時価合計 (円)	投資比率 (%)
投資信託受益証券	日本	30,489,128,879	97.84
親投資信託受益証券	日本	69,345,868	0.22
現金・預金・その他の資産(負債控除後)	-	602,926,349	1.94
合計(純資産総額)		31,161,401,096	100.00

## S M B C ファンドラップ・新興国債

2023年9月29日現在

資産の種類	国/地域	時価合計 (円)	投資比率 (%)
投資信託受益証券	日本	22,678,727,611	97.80
親投資信託受益証券	日本	55,765,906	0.24
現金・預金・その他の資産(負債控除後)	-	453,508,686	1.96
合計(純資産総額)		23,188,002,203	100.00

## S M B C ファンドラップ・J - R E I T



2023年9月29日現在

資産の種類	国/地域	時価合計 (円)	投資比率 (%)
投資信託受益証券	日本	17,509,128,053	97.78
親投資信託受益証券	日本	998,720	0.01
現金・預金・その他の資産(負債控除後)	-	396,726,922	2.21
合計(純資産総額)		17,906,853,695	100.00

## S M B Cファンドラップ・G - R E I T

2023年9月29日現在

資産の種類	国/地域	時価合計 (円)	投資比率 (%)
投資信託受益証券	日本	32,749,075,772	97.72
親投資信託受益証券	日本	94,385,529	0.28
現金・預金・その他の資産(負債控除後)	-	670,383,537	2.00
合計(純資産総額)		33,513,844,838	100.00

## S M B Cファンドラップ・コモディティ

2023年9月29日現在

資産の種類	国/地域	時価合計 (円)	投資比率 (%)
投資信託受益証券	日本	9,932,339,040	97.84
親投資信託受益証券	日本	31,336,024	0.31
現金・預金・その他の資産(負債控除後)	-	188,243,468	1.85
合計(純資産総額)		10,151,918,532	100.00

## S M B Cファンドラップ・ヘッジファンド

2023年9月29日現在

資産の種類	国/地域	時価合計 (円)	投資比率 (%)
投資信託受益証券	日本	102,290,019,246	97.80
親投資信託受益証券	日本	315,791,777	0.30
現金・預金・その他の資産(負債控除後)	-	1,983,833,120	1.90
合計(純資産総額)		104,589,644,143	100.00

## (2)【投資資産】

## 【投資有価証券の主要銘柄】

## S M B Cファンドラップ・日本バリュー株

## イ 主要投資銘柄

2023年9月29日現在

国/ 地域	種類	銘柄名	数量	帳簿単価 (円)	帳簿価額 (円)	評価額 単価 (円)	評価額 (円)	投資 比率 (%)
日本	投資信託受益証券	SMDAM / FOFs用日本バリュー株F（適格機関投資家限定）	75,124,641,818	2.0385	153,139,683,573	2.0300	152,503,022,890	97.95
日本	親投資信託受益証券	キャッシュ・マネジメント・マザーファンド	984,252	1.0147	998,720	1.0147	998,720	0.00

以上が、当ファンドが保有する有価証券のすべてです。

#### □ 種類別投資比率

2023年9月29日現在

種類	投資比率 (%)
投資信託受益証券	97.95
親投資信託受益証券	0.00
合計	97.95

#### S M B C ファンドラップ・日本グロース株

#### イ 主要投資銘柄

2023年9月29日現在

国/ 地域	種類	銘柄名	数量	帳簿単価 (円)	帳簿価額 (円)	評価額 単価 (円)	評価額 (円)	投資 比率 (%)
日本	投資信託受益証券	ノムラ F O F s 用・ジャパン・アクティブ・グロース（適格機関投資家専用）	47,112,243,610	1.4659	69,061,299,582	1.4599	68,779,164,446	97.58
日本	親投資信託受益証券	キャッシュ・マネジメント・マザーファンド	167,596,581	1.0147	170,060,250	1.0147	170,060,250	0.24
日本	投資信託受益証券	ティー・ロウ・プライス / F O F s 用 日本株式ファンド（適格機関投資家専用）	101,393,518	1.3340	135,258,953	1.3198	133,819,165	0.19

以上が、当ファンドが保有する有価証券のすべてです。

#### □ 種類別投資比率

2023年9月29日現在

種類	投資比率 (%)
投資信託受益証券	97.77
親投資信託受益証券	0.24
合計	98.01

## S M B Cファンドラップ・日本中小型株

## イ 主要投資銘柄

2023年9月29日現在

国/ 地域	種類	銘柄名	数量	帳簿単価 (円)	帳簿価額 (円)	評価額 単価 (円)	評価額 (円)	投資 比率 (%)
日本	投資信託受益証券	日興アセット / F O F s 用日本中小型株 F (適格機関投資家限定)	9,590,806,449	1.4251	13,667,465,835	1.4342	13,755,134,609	59.37
日本	投資信託受益証券	S B I / F O F s 用日本中小型株 F (適格機関投資家限定)	8,580,867,092	1.0325	8,860,072,498	1.0373	8,900,933,434	38.42
日本	親投資信託受益証券	キャッシュ・マネジメント・マザーファンド	27,029,827	1.0147	27,427,165	1.0147	27,427,165	0.12

以上が、当ファンドが保有する有価証券のすべてです。

## ロ 種類別投資比率

2023年9月29日現在

種類	投資比率 (%)
投資信託受益証券	97.79
親投資信託受益証券	0.12
合計	97.90

## S M B Cファンドラップ・米国株

## イ 主要投資銘柄

2023年9月29日現在

国/ 地域	種類	銘柄名	数量	帳簿単価 (円)	帳簿価額 (円)	評価額 単価 (円)	評価額 (円)	投資 比率 (%)
日本	投資信託受益証券	ティー・ロウ・プライス / F O F s 用 米国ブルーチップ株式ファンド (適格機関投資家専用)	34,980,493,910	1.3653	47,760,449,583	1.3712	47,965,253,249	39.52
日本	投資信託受益証券	アムンディ・米国大型株コア戦略ファンド (適格機関投資家専用)	28,619,491,824	1.2195	34,900,258,714	1.2325	35,273,523,673	29.07

日本	投資信託受益証券	ティー・ロウ・プライス/ F O F s用 米国大型バリューストックファンド(適格機関投資家専用)	21,823,403,122	1.6223	35,404,109,468	1.6163	35,273,166,466	29.07
日本	親投資信託受益証券	キャッシュ・マネジメント・マザーファンド	984,543	1.0147	999,015	1.0147	999,015	0.00

以上が、当ファンドが保有する有価証券のすべてです。

#### □ 種類別投資比率

2023年9月29日現在

種類	投資比率(%)
投資信託受益証券	97.66
親投資信託受益証券	0.00
合計	97.66

#### S M B Cファンドラップ・欧州株

##### イ 主要投資銘柄

2023年9月29日現在

国/地域	種類	銘柄名	数量	帳簿単価(円)	帳簿価額(円)	評価額単価(円)	評価額(円)	投資比率(%)
日本	投資信託受益証券	M F S / F O F s用ブレンド・リサーチ欧州株ファンド(適格機関投資家専用)	36,114,996,202	1.1435	41,298,626,958	1.1213	40,495,745,241	97.64
日本	親投資信託受益証券	キャッシュ・マネジメント・マザーファンド	89,718,432	1.0147	91,037,292	1.0147	91,037,292	0.22

以上が、当ファンドが保有する有価証券のすべてです。

#### □ 種類別投資比率

2023年9月29日現在

種類	投資比率(%)
投資信託受益証券	97.64
親投資信託受益証券	0.22
合計	97.86

#### S M B Cファンドラップ・新興国株

##### イ 主要投資銘柄

2023年9月29日現在

国/ 地域	種類	銘柄名	数量	帳簿単価 (円)	帳簿価額 (円)	評価額 単価 (円)	評価額 (円)	投資 比率 (%)
ルクセンブルグ	投資証券	Amundi Funds Emerging Markets Equity Focus	85,228	251,584.70	21,442,035,667	246,332.83	20,994,429,674	68.76
日本	投資信託受益証券	G I M / F O F s 用新興国株F (適格機関投資家限定)	6,075,422,647	1.4490	8,803,566,306	1.4525	8,824,551,394	28.90
日本	親投資信託受益証券	キャッシュ・マネジメント・マザーファンド	61,111,034	1.0147	62,009,366	1.0147	62,009,366	0.20

以上が、当ファンドが保有する有価証券のすべてです。

#### □ 種類別投資比率

2023年9月29日現在

種類	投資比率(%)
投資信託受益証券	28.90
投資証券	68.76
親投資信託受益証券	0.20
合計	97.87

#### S M B C ファンドラップ・日本債

##### イ 主要投資銘柄

2023年9月29日現在

国/ 地域	種類	銘柄名	数量	帳簿単価 (円)	帳簿価額 (円)	評価額 単価 (円)	評価額 (円)	投資 比率 (%)
日本	投資信託受益証券	三井住友 / F O F s 用日本債F (適格機関投資家限定)	249,881,628,458	1.1640	290,862,185,474	1.1629	290,587,345,733	97.74
日本	親投資信託受益証券	キャッシュ・マネジメント・マザーファンド	964,891,078	1.0147	979,074,976	1.0147	979,074,976	0.33

以上が、当ファンドが保有する有価証券のすべてです。

#### □ 種類別投資比率

2023年9月29日現在

種類	投資比率(%)
投資信託受益証券	97.74
親投資信託受益証券	0.33
合計	98.07

#### S M B C ファンドラップ・米国債

## イ 主要投資銘柄

2023年9月29日現在

国/ 地域	種類	銘柄名	数量	帳簿単価 (円)	帳簿価額 (円)	評価額 単価 (円)	評価額 (円)	投資 比率 (%)
日本	投資信託受益証券	ブラックロック/FOFs用米国債F（適格機関投資家限定）	36,589,872,926	1.7144	62,727,853,405	1.7219	63,004,102,191	97.95
日本	親投資信託受益証券	キャッシュ・マネジメント・マザーファンド	136,874,567	1.0147	138,886,623	1.0147	138,886,623	0.22

以上が、当ファンドが保有する有価証券のすべてです。

## ロ 種類別投資比率

2023年9月29日現在

種類	投資比率 (%)
投資信託受益証券	97.95
親投資信託受益証券	0.22
合計	98.17

## S M B C ファンドラップ・欧州債

## イ 主要投資銘柄

2023年9月29日現在

国/ 地域	種類	銘柄名	数量	帳簿単価 (円)	帳簿価額 (円)	評価額 単価 (円)	評価額 (円)	投資 比率 (%)
日本	投資信託受益証券	ドイチェ/FOFs用欧州債F（適格機関投資家限定）	22,199,744,342	1.3803	30,642,123,719	1.3734	30,489,128,879	97.84
日本	親投資信託受益証券	キャッシュ・マネジメント・マザーファンド	68,341,252	1.0147	69,345,868	1.0147	69,345,868	0.22

以上が、当ファンドが保有する有価証券のすべてです。

## ロ 種類別投資比率

2023年9月29日現在

種類	投資比率 (%)
投資信託受益証券	97.84
親投資信託受益証券	0.22
合計	98.07

## S M B C ファンドラップ・新興国債

## イ 主要投資銘柄

2023年9月29日現在

国/ 地域	種類	銘柄名	数量	帳簿単価 (円)	帳簿価額 (円)	評価額 単価 (円)	評価額 (円)	投資 比率 (%)
日本	投資信託受益証券	F O F s 用新興 国債 F (適格機 関投資家限定)	9,381,842,391	2.4118	22,627,581,057	2.4173	22,678,727,611	97.80
日本	親投資信託受益証券	キャッシュ・マ ネジメント・マ ザーファンド	54,958,024	1.0147	55,765,906	1.0147	55,765,906	0.24

以上が、当ファンドが保有する有価証券のすべてです。

#### □ 種類別投資比率

2023年9月29日現在

種類	投資比率 (%)
投資信託受益証券	97.80
親投資信託受益証券	0.24
合計	98.04

### S M B C ファンドラップ・J - R E I T

#### イ 主要投資銘柄

2023年9月29日現在

国/ 地域	種類	銘柄名	数量	帳簿単価 (円)	帳簿価額 (円)	評価額 単価 (円)	評価額 (円)	投資 比率 (%)
日本	投資信託受益証券	S M D A M / F O F s 用 J - R E I T (適格機 関投資家限定)	14,062,427,157	1.2591	17,705,722,878	1.2451	17,509,128,053	97.78
日本	親投資信託受益証券	キャッシュ・マ ネジメント・マ ザーファンド	984,252	1.0147	998,720	1.0147	998,720	0.01

以上が、当ファンドが保有する有価証券のすべてです。

#### □ 種類別投資比率

2023年9月29日現在

種類	投資比率 (%)
投資信託受益証券	97.78
親投資信託受益証券	0.01
合計	97.78

### S M B C ファンドラップ・G - R E I T

#### イ 主要投資銘柄

2023年9月29日現在

国/ 地域	種類	銘柄名	数量	帳簿単価 (円)	帳簿価額 (円)	評価額 単価 (円)	評価額 (円)	投資 比率 (%)
----------	----	-----	----	-------------	-------------	------------------	------------	-----------------

日本	投資信託受益証券	大和住銀／プリンシパルF O F s用外国リートF（適格機関投資家限定）	21,386,453,192	1.5640	33,448,746,597	1.5313	32,749,075,772	97.72
日本	親投資信託受益証券	キャッシュ・マネジメント・マザーファンド	93,018,163	1.0147	94,385,529	1.0147	94,385,529	0.28

以上が、当ファンドが保有する有価証券のすべてです。

#### □ 種類別投資比率

2023年9月29日現在

種類	投資比率（％）
投資信託受益証券	97.72
親投資信託受益証券	0.28
合計	98.00

### S M B C ファンドラップ・コモディティ

#### イ 主要投資銘柄

2023年9月29日現在

国／地域	種類	銘柄名	数量	帳簿単価（円）	帳簿価額（円）	評価額単価（円）	評価額（円）	投資比率（％）
日本	投資信託受益証券	パインブリッジ／F O F s用コモディティF（適格機関投資家限定）	12,820,884,266	0.7696	9,867,211,616	0.7747	9,932,339,040	97.84
日本	親投資信託受益証券	キャッシュ・マネジメント・マザーファンド	30,882,058	1.0147	31,336,024	1.0147	31,336,024	0.31

以上が、当ファンドが保有する有価証券のすべてです。

#### □ 種類別投資比率

2023年9月29日現在

種類	投資比率（％）
投資信託受益証券	97.84
親投資信託受益証券	0.31
合計	98.15

### S M B C ファンドラップ・ヘッジファンド

#### イ 主要投資銘柄

2023年9月29日現在

国／地域	種類	銘柄名	数量	帳簿単価（円）	帳簿価額（円）	評価額単価（円）	評価額（円）	投資比率（％）
------	----	-----	----	---------	---------	----------	--------	---------



日本	投資信託受益証券	SOMPO / FOFs用日本株MN(適格機関投資家限定)	37,237,762,030	0.9785	36,437,175,918	0.9821	36,571,206,089	34.97
日本	投資信託受益証券	SMDAM / FOFs用日本グロース株MN(適格機関投資家限定)	33,059,801,351	1.0589	35,007,539,036	1.0679	35,304,561,862	33.76
日本	投資信託受益証券	ノムラFOFs用・日本株IPストラテジー・ベータヘッジ戦略ファンド(適格機関投資家専用)	31,471,700,430	0.9590	30,181,968,689	0.9664	30,414,251,295	29.08
日本	親投資信託受益証券	キャッシュ・マネジメント・マザーファンド	311,216,889	1.0147	315,791,777	1.0147	315,791,777	0.30

以上が、当ファンドが保有する有価証券のすべてです。

#### □ 種類別投資比率

2023年9月29日現在

種類	投資比率(%)
投資信託受益証券	97.80
親投資信託受益証券	0.30
合計	98.10

#### 【投資不動産物件】

SMB Cファンドラップ・日本バリュー株

該当事項はありません。

SMB Cファンドラップ・日本グロース株

該当事項はありません。

SMB Cファンドラップ・日本中小型株

該当事項はありません。

SMB Cファンドラップ・米国株

該当事項はありません。

SMB Cファンドラップ・欧州株

該当事項はありません。

S M B C ファンドラップ・新興国株  
該当事項はありません。

S M B C ファンドラップ・日本債  
該当事項はありません。

S M B C ファンドラップ・米国債  
該当事項はありません。

S M B C ファンドラップ・欧州債  
該当事項はありません。

S M B C ファンドラップ・新興国債  
該当事項はありません。

S M B C ファンドラップ・J - R E I T  
該当事項はありません。

S M B C ファンドラップ・G - R E I T  
該当事項はありません。

S M B C ファンドラップ・コモディティ  
該当事項はありません。

S M B C ファンドラップ・ヘッジファンド  
該当事項はありません。

【その他投資資産の主要なもの】

S M B C ファンドラップ・日本バリュー株  
該当事項はありません。

S M B C ファンドラップ・日本グロース株  
該当事項はありません。

S M B C ファンドラップ・日本中小型株

該当事項はありません。

S M B C ファンドラップ・米国株

該当事項はありません。

S M B C ファンドラップ・欧州株

該当事項はありません。

S M B C ファンドラップ・新興国株

2023年9月29日現在

種類	資産の名称	買建 / 売建	数量	簿価 (円)	時価 (円)	投資 比率 (%)
為替予約 取引	アメリカ・ドル	買建	524,088.42	78,219,956	78,342,195	0.26

(注) 日本における対顧客先物相場の仲値で評価しております。

S M B C ファンドラップ・日本債

該当事項はありません。

S M B C ファンドラップ・米国債

該当事項はありません。

S M B C ファンドラップ・欧州債

該当事項はありません。

S M B C ファンドラップ・新興国債

該当事項はありません。

S M B C ファンドラップ・J - R E I T

該当事項はありません。

S M B C ファンドラップ・G - R E I T

該当事項はありません。

S M B C ファンドラップ・コモディティ

該当事項はありません。

S M B C ファンドラップ・ヘッジファンド

該当事項はありません。

( 3 ) 【運用実績】

【純資産の推移】

S M B C ファンドラップ・日本バリュース株

年月日	純資産総額 (円)		1万口当たりの 純資産額(円)	
	(分配落)	(分配付)	(分配落)	(分配付)
第8期 (2014年 9月25日)	11,327,483,080	11,327,483,080	9,735	9,735
第9期 (2015年 9月25日)	35,140,778,012	35,140,778,012	10,365	10,365
第10期 (2016年 9月26日)	48,036,576,284	48,036,576,284	9,493	9,493
第11期 (2017年 9月25日)	69,552,289,574	69,552,289,574	12,474	12,474
第12期 (2018年 9月25日)	82,948,812,901	82,948,812,901	13,891	13,891
第13期 (2019年 9月25日)	77,236,774,387	77,236,774,387	12,713	12,713
第14期 (2020年 9月25日)	68,657,462,435	68,657,462,435	12,770	12,770
第15期 (2021年 9月27日)	76,702,055,683	76,702,055,683	18,418	18,418
第16期 (2022年 9月26日)	97,871,593,329	97,871,593,329	18,316	18,316
第17期 (2023年 9月25日)	155,452,282,426	155,452,282,426	24,576	24,576
2022年 9月末日	96,698,606,436	-	17,895	-
10月末日	103,347,741,397	-	18,310	-
11月末日	111,823,226,462	-	19,200	-
12月末日	110,941,798,402	-	18,502	-
2023年 1月末日	117,243,078,522	-	19,279	-
2月末日	120,258,594,263	-	19,515	-
3月末日	120,808,341,761	-	19,206	-
4月末日	122,670,308,309	-	19,662	-
5月末日	132,740,837,685	-	20,912	-
6月末日	146,059,156,283	-	22,548	-
7月末日	150,902,784,048	-	22,755	-
8月末日	144,832,895,592	-	23,235	-
9月末日	155,696,293,006	-	24,475	-

S M B C ファンドラップ・日本グロース株

年月日	純資産総額 (円)		1万口当たりの 純資産額(円)	
	(分配落)	(分配付)	(分配落)	(分配付)
第8期 (2014年 9月25日)	4,594,093,589	4,594,093,589	7,042	7,042
第9期 (2015年 9月25日)	10,503,410,869	10,503,410,869	7,963	7,963

第10期 (2016年 9月26日)	21,701,497,670	21,701,497,670	7,494	7,494
第11期 (2017年 9月25日)	28,166,948,912	28,166,948,912	8,990	8,990
第12期 (2018年 9月25日)	37,794,702,134	37,794,702,134	9,810	9,810
第13期 (2019年 9月25日)	37,070,616,226	37,070,616,226	8,666	8,666
第14期 (2020年 9月25日)	44,503,788,121	44,503,788,121	10,120	10,120
第15期 (2021年 9月27日)	60,270,748,439	60,270,748,439	12,898	12,898
第16期 (2022年 9月26日)	59,784,548,506	59,784,548,506	10,525	10,525
第17期 (2023年 9月25日)	70,383,167,429	70,383,167,429	11,475	11,475
2022年 9月末日	60,321,394,387	-	10,502	-
10月末日	64,292,785,832	-	10,715	-
11月末日	69,634,105,090	-	11,246	-
12月末日	66,806,738,444	-	10,478	-
2023年 1月末日	70,652,068,199	-	10,925	-
2月末日	70,126,094,271	-	10,700	-
3月末日	72,824,589,886	-	10,886	-
4月末日	59,384,277,750	-	11,009	-
5月末日	63,488,263,591	-	11,565	-
6月末日	67,366,983,056	-	12,019	-
7月末日	68,208,754,602	-	11,881	-
8月末日	70,744,649,458	-	11,703	-
9月末日	70,487,387,874	-	11,427	-

## S M B C ファンドラップ・日本中小型株

年月日	純資産総額 (円)		1万口当たりの 純資産額(円)	
	(分配落)	(分配付)	(分配落)	(分配付)
第8期 (2014年 9月25日)	2,021,578,538	2,021,578,538	9,853	9,853
第9期 (2015年 9月25日)	6,200,962,764	6,200,962,764	9,825	9,825
第10期 (2016年 9月26日)	8,447,956,221	8,447,956,221	11,768	11,768
第11期 (2017年 9月25日)	9,228,884,980	9,228,884,980	15,455	15,455
第12期 (2018年 9月25日)	11,343,818,113	11,343,818,113	17,301	17,301
第13期 (2019年 9月25日)	10,022,320,207	10,022,320,207	14,562	14,562
第14期 (2020年 9月25日)	8,855,220,482	8,855,220,482	16,894	16,894
第15期 (2021年 9月27日)	9,491,431,946	9,491,431,946	22,479	22,479
第16期 (2022年 9月26日)	14,667,329,327	14,667,329,327	19,900	19,900
第17期 (2023年 9月25日)	22,910,890,749	22,910,890,749	22,917	22,917
2022年 9月末日	14,742,824,526	-	19,782	-
10月末日	15,629,595,728	-	20,077	-
11月末日	16,980,339,016	-	21,129	-
12月末日	16,564,764,201	-	20,011	-
2023年 1月末日	17,223,821,870	-	20,505	-
2月末日	17,227,138,075	-	20,234	-
3月末日	17,849,827,414	-	20,543	-
4月末日	18,745,129,459	-	20,581	-

5月末日	19,642,500,151	-	21,194	-
6月末日	21,447,372,788	-	22,673	-
7月末日	21,983,512,328	-	22,696	-
8月末日	22,805,507,044	-	23,147	-
9月末日	23,169,035,790	-	23,045	-

## S M B C ファンドラップ・米国株

年月日	純資産総額 (円)		1万口当たりの 純資産額(円)	
	(分配落)	(分配付)	(分配落)	(分配付)
第8期 (2014年 9月25日)	5,536,929,662	5,536,929,662	14,561	14,561
第9期 (2015年 9月25日)	18,783,278,908	18,783,278,908	16,056	16,056
第10期 (2016年 9月26日)	29,112,124,064	29,112,124,064	14,937	14,937
第11期 (2017年 9月25日)	46,147,174,572	46,147,174,572	20,089	20,089
第12期 (2018年 9月25日)	66,872,426,590	66,872,426,590	24,177	24,177
第13期 (2019年 9月25日)	60,530,675,159	60,530,675,159	23,739	23,739
第14期 (2020年 9月25日)	57,404,194,977	57,404,194,977	25,487	25,487
第15期 (2021年 9月27日)	73,508,256,239	73,508,256,239	37,407	37,407
第16期 (2022年 9月26日)	83,185,153,936	83,185,153,936	37,267	37,267
第17期 (2023年 9月25日)	120,284,264,849	120,284,264,849	43,167	43,167
2022年 9月末日	82,095,262,316	-	36,490	-
10月末日	87,557,752,290	-	37,223	-
11月末日	88,167,802,963	-	36,305	-
12月末日	83,655,174,313	-	33,473	-
2023年 1月末日	89,951,209,817	-	35,521	-
2月末日	92,294,482,578	-	35,999	-
3月末日	92,665,666,169	-	35,439	-
4月末日	104,382,251,024	-	35,988	-
5月末日	116,710,888,755	-	39,609	-
6月末日	127,011,868,123	-	42,255	-
7月末日	130,967,179,610	-	42,635	-
8月末日	121,875,987,336	-	44,364	-
9月末日	121,355,538,366	-	43,326	-

## S M B C ファンドラップ・欧州株

年月日	純資産総額 (円)		1万口当たりの 純資産額(円)	
	(分配落)	(分配付)	(分配落)	(分配付)
第8期 (2014年 9月25日)	5,148,554,978	5,148,554,978	10,584	10,584
第9期 (2015年 9月25日)	11,191,095,058	11,191,095,058	10,344	10,344
第10期 (2016年 9月26日)	14,609,772,633	14,609,772,633	9,453	9,453
第11期 (2017年 9月25日)	16,572,131,525	16,572,131,525	12,375	12,375
第12期 (2018年 9月25日)	20,187,178,776	20,187,178,776	12,319	12,319

第13期（2019年9月25日）	20,953,615,731	20,953,615,731	11,021	11,021
第14期（2020年9月25日）	19,583,757,873	19,583,757,873	11,299	11,299
第15期（2021年9月27日）	24,053,360,581	24,053,360,581	15,061	15,061
第16期（2022年9月26日）	28,085,850,336	28,085,850,336	13,753	13,753
第17期（2023年9月25日）	42,059,976,706	42,059,976,706	16,997	16,997
2022年9月末日	26,620,272,277	-	12,930	-
10月末日	30,357,102,775	-	14,108	-
11月末日	32,776,370,543	-	14,759	-
12月末日	32,799,740,975	-	14,404	-
2023年1月末日	34,944,186,712	-	15,092	-
2月末日	35,822,443,762	-	15,280	-
3月末日	35,753,482,136	-	14,950	-
4月末日	37,374,736,936	-	15,848	-
5月末日	38,691,899,466	-	16,142	-
6月末日	40,854,740,639	-	16,698	-
7月末日	42,020,328,170	-	16,799	-
8月末日	41,880,661,807	-	17,178	-
9月末日	41,473,946,442	-	16,673	-

## S M B C ファンドラップ・新興国株

年月日	純資産総額 (円)		1万口当たりの 純資産額(円)	
	(分配落)	(分配付)	(分配落)	(分配付)
第8期（2014年9月25日）	2,082,438,461	2,082,438,461	9,574	9,574
第9期（2015年9月25日）	4,801,669,543	4,801,669,543	8,307	8,307
第10期（2016年9月26日）	8,928,828,323	8,928,828,323	8,320	8,320
第11期（2017年9月25日）	12,929,777,761	12,929,777,761	11,444	11,444
第12期（2018年9月25日）	11,294,885,298	11,294,885,298	11,076	11,076
第13期（2019年9月25日）	15,511,995,138	15,511,995,138	10,976	10,976
第14期（2020年9月25日）	16,281,184,585	16,281,184,585	11,754	11,754
第15期（2021年9月27日）	16,687,611,637	16,687,611,637	14,941	14,941
第16期（2022年9月26日）	23,612,310,958	23,612,310,958	14,025	14,025
第17期（2023年9月25日）	30,651,219,426	30,651,219,426	15,208	15,208
2022年9月末日	22,810,601,957	-	13,447	-
10月末日	23,547,132,621	-	13,282	-
11月末日	25,355,877,106	-	13,876	-
12月末日	25,463,974,113	-	13,597	-
2023年1月末日	27,733,591,974	-	14,570	-
2月末日	27,070,440,173	-	14,042	-
3月末日	27,451,839,133	-	13,973	-
4月末日	25,727,606,973	-	13,907	-
5月末日	27,165,616,184	-	14,448	-
6月末日	29,509,060,051	-	15,388	-
7月末日	30,398,519,059	-	15,515	-

8月末日	30,573,603,063	-	15,391	-
9月末日	30,531,298,948	-	15,073	-

## S M B C ファンドラップ・日本債

年月日	純資産総額 (円)		1万口当たりの 純資産額(円)	
	(分配落)	(分配付)	(分配落)	(分配付)
第8期 (2014年 9月25日)	12,499,722,370	12,499,722,370	10,924	10,924
第9期 (2015年 9月25日)	43,082,082,091	43,082,082,091	11,168	11,168
第10期 (2016年 9月26日)	99,955,781,944	99,955,781,944	11,724	11,724
第11期 (2017年 9月25日)	149,029,870,225	149,029,870,225	11,592	11,592
第12期 (2018年 9月25日)	200,050,105,773	200,050,105,773	11,491	11,491
第13期 (2019年 9月25日)	202,210,076,722	202,210,076,722	11,885	11,885
第14期 (2020年 9月25日)	175,929,370,136	175,929,370,136	11,645	11,645
第15期 (2021年 9月27日)	196,003,237,568	196,003,237,568	11,651	11,651
第16期 (2022年 9月26日)	260,215,628,491	260,215,628,491	11,258	11,258
第17期 (2023年 9月25日)	296,579,975,942	296,579,975,942	10,989	10,989
2022年 9月末日	261,053,404,877	-	11,210	-
10月末日	268,918,408,985	-	11,183	-
11月末日	273,349,751,190	-	11,134	-
12月末日	274,938,857,296	-	10,991	-
2023年 1月末日	276,853,278,953	-	10,988	-
2月末日	279,678,170,525	-	11,040	-
3月末日	288,303,005,031	-	11,254	-
4月末日	264,526,781,061	-	11,196	-
5月末日	268,598,572,641	-	11,253	-
6月末日	273,125,275,330	-	11,307	-
7月末日	273,903,843,425	-	11,191	-
8月末日	295,512,273,669	-	11,038	-
9月末日	297,309,146,122	-	10,978	-

## S M B C ファンドラップ・米国債

年月日	純資産総額 (円)		1万口当たりの 純資産額(円)	
	(分配落)	(分配付)	(分配落)	(分配付)
第8期 (2014年 9月25日)	3,555,595,067	3,555,595,067	10,831	10,831
第9期 (2015年 9月25日)	11,328,623,470	11,328,623,470	12,201	12,201
第10期 (2016年 9月26日)	14,992,056,063	14,992,056,063	10,750	10,750
第11期 (2017年 9月25日)	16,954,272,393	16,954,272,393	11,863	11,863
第12期 (2018年 9月25日)	23,317,258,291	23,317,258,291	11,645	11,645
第13期 (2019年 9月25日)	29,163,149,985	29,163,149,985	12,202	12,202
第14期 (2020年 9月25日)	31,042,403,402	31,042,403,402	12,797	12,797
第15期 (2021年 9月27日)	32,070,959,422	32,070,959,422	13,295	13,295



第16期 (2022年 9月26日)	40,504,222,262	40,504,222,262	14,908	14,908
第17期 (2023年 9月25日)	63,746,612,550	63,746,612,550	15,030	15,030
2022年 9月末日	40,035,514,711	-	14,634	-
10月末日	41,823,963,481	-	14,653	-
11月末日	42,011,073,445	-	14,285	-
12月末日	41,641,243,448	-	13,762	-
2023年 1月末日	42,275,879,539	-	13,789	-
2月末日	43,479,674,499	-	14,024	-
3月末日	44,017,138,887	-	13,934	-
4月末日	54,966,786,111	-	14,215	-
5月末日	57,305,104,049	-	14,588	-
6月末日	60,816,688,922	-	15,180	-
7月末日	59,445,494,192	-	14,542	-
8月末日	63,483,229,538	-	15,157	-
9月末日	64,321,393,169	-	15,095	-

## S M B C ファンドラップ・欧州債

年月日	純資産総額 (円)		1万口当たりの 純資産額(円)	
	(分配落)	(分配付)	(分配落)	(分配付)
第8期 (2014年 9月25日)	2,914,226,155	2,914,226,155	12,564	12,564
第9期 (2015年 9月25日)	9,591,004,860	9,591,004,860	12,663	12,663
第10期 (2016年 9月26日)	11,873,617,920	11,873,617,920	11,077	11,077
第11期 (2017年 9月25日)	14,341,063,141	14,341,063,141	12,686	12,686
第12期 (2018年 9月25日)	17,257,228,687	17,257,228,687	12,494	12,494
第13期 (2019年 9月25日)	13,807,553,934	13,807,553,934	12,207	12,207
第14期 (2020年 9月25日)	9,418,894,427	9,418,894,427	12,726	12,726
第15期 (2021年 9月27日)	8,846,975,086	8,846,975,086	13,409	13,409
第16期 (2022年 9月26日)	11,456,907,997	11,456,907,997	12,038	12,038
第17期 (2023年 9月25日)	31,167,942,726	31,167,942,726	13,111	13,111
2022年 9月末日	11,030,315,209	-	11,509	-
10月末日	12,218,519,177	-	12,238	-
11月末日	12,605,708,437	-	12,267	-
12月末日	12,435,694,141	-	11,810	-
2023年 1月末日	12,816,683,250	-	11,982	-
2月末日	12,936,736,269	-	11,965	-
3月末日	13,353,102,215	-	12,132	-
4月末日	27,200,281,085	-	12,434	-
5月末日	27,911,166,081	-	12,557	-
6月末日	30,143,370,647	-	13,294	-
7月末日	29,994,780,813	-	12,964	-
8月末日	31,359,737,744	-	13,372	-
9月末日	31,161,401,096	-	13,047	-

## S M B C ファンドラップ・新興国債

年月日	純資産総額 (円)		1万口当たりの 純資産額(円)	
	(分配落)	(分配付)	(分配落)	(分配付)
第8期 (2014年 9月25日)	1,526,851,093	1,526,851,093	15,223	15,223
第9期 (2015年 9月25日)	4,610,302,489	4,610,302,489	16,624	16,624
第10期 (2016年 9月26日)	6,653,172,613	6,653,172,613	16,181	16,181
第11期 (2017年 9月25日)	8,504,302,985	8,504,302,985	18,609	18,609
第12期 (2018年 9月25日)	11,067,265,032	11,067,265,032	17,742	17,742
第13期 (2019年 9月25日)	13,671,206,387	13,671,206,387	18,987	18,987
第14期 (2020年 9月25日)	12,842,388,225	12,842,388,225	18,862	18,862
第15期 (2021年 9月27日)	12,450,686,410	12,450,686,410	20,855	20,855
第16期 (2022年 9月26日)	17,268,438,095	17,268,438,095	20,739	20,739
第17期 (2023年 9月25日)	23,019,581,648	23,019,581,648	22,306	22,306
2022年 9月末日	16,627,153,681	-	19,823	-
10月末日	17,600,147,880	-	20,065	-
11月末日	18,465,785,906	-	20,396	-
12月末日	18,424,192,294	-	19,820	-
2023年 1月末日	18,828,702,406	-	19,895	-
2月末日	19,299,894,952	-	20,123	-
3月末日	19,210,316,441	-	19,636	-
4月末日	19,459,112,857	-	19,956	-
5月末日	20,484,990,282	-	20,651	-
6月末日	22,350,446,021	-	22,062	-
7月末日	22,361,375,606	-	21,589	-
8月末日	22,715,160,201	-	22,351	-
9月末日	23,188,002,203	-	22,355	-

## S M B C ファンドラップ・J - R E I T

年月日	純資産総額 (円)		1万口当たりの 純資産額(円)	
	(分配落)	(分配付)	(分配落)	(分配付)
第8期 (2014年 9月25日)	1,249,010,274	1,249,010,274	10,794	10,794
第9期 (2015年 9月25日)	3,419,155,579	3,419,155,579	11,259	11,259
第10期 (2016年 9月26日)	5,269,468,018	5,269,468,018	12,714	12,714
第11期 (2017年 9月25日)	6,384,991,510	6,384,991,510	12,114	12,114
第12期 (2018年 9月25日)	9,496,213,914	9,496,213,914	13,288	13,288
第13期 (2019年 9月25日)	8,829,648,851	8,829,648,851	16,875	16,875
第14期 (2020年 9月25日)	8,690,724,271	8,690,724,271	14,345	14,345
第15期 (2021年 9月27日)	10,085,259,409	10,085,259,409	17,630	17,630
第16期 (2022年 9月26日)	13,778,025,971	13,778,025,971	17,717	17,717
第17期 (2023年 9月25日)	18,010,566,060	18,010,566,060	17,213	17,213
2022年 9月末日	13,435,585,739	-	17,098	-

10月末日	14,292,277,137	-	17,458	-
11月末日	14,695,255,211	-	17,432	-
12月末日	14,625,964,235	-	16,886	-
2023年 1月末日	14,809,315,261	-	16,879	-
2月末日	14,934,016,224	-	16,824	-
3月末日	14,693,207,306	-	16,251	-
4月末日	15,587,285,375	-	16,734	-
5月末日	15,994,618,040	-	16,896	-
6月末日	16,249,846,755	-	16,844	-
7月末日	16,996,638,080	-	17,245	-
8月末日	18,075,422,470	-	17,505	-
9月末日	17,906,853,695	-	17,026	-

## S M B C ファンドラップ・G - R E I T

年月日	純資産総額 (円)		1万口当たりの 純資産額(円)	
	(分配落)	(分配付)	(分配落)	(分配付)
第8期 (2014年 9月25日)	1,993,629,058	1,993,629,058	9,176	9,176
第9期 (2015年 9月25日)	3,561,254,596	3,561,254,596	10,417	10,417
第10期 (2016年 9月26日)	5,314,132,735	5,314,132,735	10,058	10,058
第11期 (2017年 9月25日)	7,311,686,131	7,311,686,131	10,785	10,785
第12期 (2018年 9月25日)	10,592,762,672	10,592,762,672	11,241	11,241
第13期 (2019年 9月25日)	13,891,298,443	13,891,298,443	12,554	12,554
第14期 (2020年 9月25日)	14,878,699,609	14,878,699,609	10,260	10,260
第15期 (2021年 9月27日)	21,358,103,897	21,358,103,897	15,115	15,115
第16期 (2022年 9月26日)	22,642,934,896	22,642,934,896	15,925	15,925
第17期 (2023年 9月25日)	34,040,817,760	34,040,817,760	15,825	15,825
2022年 9月末日	21,686,513,917	-	15,133	-
10月末日	23,075,176,773	-	15,397	-
11月末日	23,537,756,796	-	15,216	-
12月末日	22,956,665,573	-	14,415	-
2023年 1月末日	25,066,625,274	-	15,530	-
2月末日	25,416,335,358	-	15,553	-
3月末日	23,890,594,370	-	14,330	-
4月末日	29,541,036,127	-	14,679	-
5月末日	30,965,284,814	-	15,140	-
6月末日	33,261,414,194	-	15,936	-
7月末日	34,143,833,480	-	16,014	-
8月末日	34,632,804,167	-	16,317	-
9月末日	33,513,844,838	-	15,500	-

## S M B C ファンドラップ・コモディティ

年月日	純資産総額 (円)		1万口当たりの 純資産額(円)	
	(分配落)	(分配付)	(分配落)	(分配付)
第8期 (2014年 9月25日)	501,347,505	501,347,505	6,063	6,063
第9期 (2015年 9月25日)	1,604,534,435	1,604,534,435	5,011	5,011
第10期 (2016年 9月26日)	2,559,053,384	2,559,053,384	4,091	4,091
第11期 (2017年 9月25日)	3,302,898,549	3,302,898,549	4,438	4,438
第12期 (2018年 9月25日)	4,503,159,694	4,503,159,694	4,355	4,355
第13期 (2019年 9月25日)	4,300,406,764	4,300,406,764	3,969	3,969
第14期 (2020年 9月25日)	5,112,118,416	5,112,118,416	3,628	3,628
第15期 (2021年 9月27日)	6,266,030,976	6,266,030,976	5,133	5,133
第16期 (2022年 9月26日)	8,130,767,571	8,130,767,571	7,860	7,860
第17期 (2023年 9月25日)	10,040,268,651	10,040,268,651	7,665	7,665
2022年 9月末日	7,925,029,128	-	7,606	-
10月末日	8,498,559,831	-	7,813	-
11月末日	8,423,109,763	-	7,515	-
12月末日	8,372,361,814	-	7,290	-
2023年 1月末日	8,241,155,274	-	7,065	-
2月末日	8,362,040,691	-	7,088	-
3月末日	8,219,981,567	-	6,840	-
4月末日	8,317,354,531	-	6,853	-
5月末日	8,580,204,300	-	6,966	-
6月末日	8,941,082,831	-	7,127	-
7月末日	9,329,528,422	-	7,293	-
8月末日	9,791,004,566	-	7,572	-
9月末日	10,151,918,532	-	7,715	-

## S M B C ファンドラップ・ヘッジファンド

年月日	純資産総額 (円)		1万口当たりの 純資産額(円)	
	(分配落)	(分配付)	(分配落)	(分配付)
第8期 (2014年 9月25日)	3,084,635,412	3,084,635,412	10,278	10,278
第9期 (2015年 9月25日)	10,427,229,573	10,427,229,573	10,395	10,395
第10期 (2016年 9月26日)	27,708,925,513	27,708,925,513	9,984	9,984
第11期 (2017年 9月25日)	41,700,590,918	41,700,590,918	10,243	10,243
第12期 (2018年 9月25日)	54,609,795,360	54,609,795,360	10,325	10,325
第13期 (2019年 9月25日)	54,414,627,484	54,414,627,484	10,134	10,134
第14期 (2020年 9月25日)	59,164,644,106	59,164,644,106	9,876	9,876
第15期 (2021年 9月27日)	64,003,582,158	64,003,582,158	9,940	9,940
第16期 (2022年 9月26日)	82,600,267,043	82,600,267,043	9,826	9,826
第17期 (2023年 9月25日)	103,554,201,681	103,554,201,681	9,924	9,924
2022年 9月末日	83,918,207,778	-	9,905	-
10月末日	87,125,579,075	-	9,963	-
11月末日	88,080,100,001	-	9,854	-

12月末日	90,278,679,064	-	9,900	-
2023年 1月末日	89,769,635,899	-	9,768	-
2月末日	90,429,027,840	-	9,772	-
3月末日	91,197,163,159	-	9,754	-
4月末日	91,526,758,133	-	9,720	-
5月末日	93,050,609,815	-	9,777	-
6月末日	94,446,400,955	-	9,810	-
7月末日	95,958,751,104	-	9,821	-
8月末日	103,411,252,711	-	9,998	-
9月末日	104,589,644,143	-	9,987	-

## 【分配の推移】

## S M B C ファンドラップ・日本バリュー株

	計算期間	1万口当たり分配金(円)
第8期	2013年 9月26日～2014年 9月25日	0
第9期	2014年 9月26日～2015年 9月25日	0
第10期	2015年 9月26日～2016年 9月26日	0
第11期	2016年 9月27日～2017年 9月25日	0
第12期	2017年 9月26日～2018年 9月25日	0
第13期	2018年 9月26日～2019年 9月25日	0
第14期	2019年 9月26日～2020年 9月25日	0
第15期	2020年 9月26日～2021年 9月27日	0
第16期	2021年 9月28日～2022年 9月26日	0
第17期	2022年 9月27日～2023年 9月25日	0

## S M B C ファンドラップ・日本グロース株

	計算期間	1万口当たり分配金(円)
第8期	2013年 9月26日～2014年 9月25日	0
第9期	2014年 9月26日～2015年 9月25日	0
第10期	2015年 9月26日～2016年 9月26日	0
第11期	2016年 9月27日～2017年 9月25日	0
第12期	2017年 9月26日～2018年 9月25日	0
第13期	2018年 9月26日～2019年 9月25日	0
第14期	2019年 9月26日～2020年 9月25日	0
第15期	2020年 9月26日～2021年 9月27日	0
第16期	2021年 9月28日～2022年 9月26日	0
第17期	2022年 9月27日～2023年 9月25日	0

## S M B C ファンドラップ・日本中小型株

	計算期間	1万口当たり分配金(円)
第8期	2013年 9月26日～2014年 9月25日	0

第9期	2014年 9月26日～2015年 9月25日	0
第10期	2015年 9月26日～2016年 9月26日	0
第11期	2016年 9月27日～2017年 9月25日	0
第12期	2017年 9月26日～2018年 9月25日	0
第13期	2018年 9月26日～2019年 9月25日	0
第14期	2019年 9月26日～2020年 9月25日	0
第15期	2020年 9月26日～2021年 9月27日	0
第16期	2021年 9月28日～2022年 9月26日	0
第17期	2022年 9月27日～2023年 9月25日	0

## S M B C ファンドラップ・米国株

	計算期間	1万口当たり分配金（円）
第8期	2013年 9月26日～2014年 9月25日	0
第9期	2014年 9月26日～2015年 9月25日	0
第10期	2015年 9月26日～2016年 9月26日	0
第11期	2016年 9月27日～2017年 9月25日	0
第12期	2017年 9月26日～2018年 9月25日	0
第13期	2018年 9月26日～2019年 9月25日	0
第14期	2019年 9月26日～2020年 9月25日	0
第15期	2020年 9月26日～2021年 9月27日	0
第16期	2021年 9月28日～2022年 9月26日	0
第17期	2022年 9月27日～2023年 9月25日	0

## S M B C ファンドラップ・欧州株

	計算期間	1万口当たり分配金（円）
第8期	2013年 9月26日～2014年 9月25日	0
第9期	2014年 9月26日～2015年 9月25日	0
第10期	2015年 9月26日～2016年 9月26日	0
第11期	2016年 9月27日～2017年 9月25日	0
第12期	2017年 9月26日～2018年 9月25日	0
第13期	2018年 9月26日～2019年 9月25日	0
第14期	2019年 9月26日～2020年 9月25日	0
第15期	2020年 9月26日～2021年 9月27日	0
第16期	2021年 9月28日～2022年 9月26日	0
第17期	2022年 9月27日～2023年 9月25日	0

## S M B C ファンドラップ・新興国株

	計算期間	1万口当たり分配金（円）
第8期	2013年 9月26日～2014年 9月25日	0
第9期	2014年 9月26日～2015年 9月25日	0
第10期	2015年 9月26日～2016年 9月26日	0
第11期	2016年 9月27日～2017年 9月25日	0

第12期	2017年 9月26日 ~ 2018年 9月25日	0
第13期	2018年 9月26日 ~ 2019年 9月25日	0
第14期	2019年 9月26日 ~ 2020年 9月25日	0
第15期	2020年 9月26日 ~ 2021年 9月27日	0
第16期	2021年 9月28日 ~ 2022年 9月26日	0
第17期	2022年 9月27日 ~ 2023年 9月25日	0

## S M B C ファンドラップ・日本債

	計算期間	1万口当たり分配金(円)
第8期	2013年 9月26日 ~ 2014年 9月25日	0
第9期	2014年 9月26日 ~ 2015年 9月25日	0
第10期	2015年 9月26日 ~ 2016年 9月26日	0
第11期	2016年 9月27日 ~ 2017年 9月25日	0
第12期	2017年 9月26日 ~ 2018年 9月25日	0
第13期	2018年 9月26日 ~ 2019年 9月25日	0
第14期	2019年 9月26日 ~ 2020年 9月25日	0
第15期	2020年 9月26日 ~ 2021年 9月27日	0
第16期	2021年 9月28日 ~ 2022年 9月26日	0
第17期	2022年 9月27日 ~ 2023年 9月25日	0

## S M B C ファンドラップ・米国債

	計算期間	1万口当たり分配金(円)
第8期	2013年 9月26日 ~ 2014年 9月25日	0
第9期	2014年 9月26日 ~ 2015年 9月25日	0
第10期	2015年 9月26日 ~ 2016年 9月26日	0
第11期	2016年 9月27日 ~ 2017年 9月25日	0
第12期	2017年 9月26日 ~ 2018年 9月25日	0
第13期	2018年 9月26日 ~ 2019年 9月25日	0
第14期	2019年 9月26日 ~ 2020年 9月25日	0
第15期	2020年 9月26日 ~ 2021年 9月27日	0
第16期	2021年 9月28日 ~ 2022年 9月26日	0
第17期	2022年 9月27日 ~ 2023年 9月25日	0

## S M B C ファンドラップ・欧州債

	計算期間	1万口当たり分配金(円)
第8期	2013年 9月26日 ~ 2014年 9月25日	0
第9期	2014年 9月26日 ~ 2015年 9月25日	0
第10期	2015年 9月26日 ~ 2016年 9月26日	0
第11期	2016年 9月27日 ~ 2017年 9月25日	0
第12期	2017年 9月26日 ~ 2018年 9月25日	0
第13期	2018年 9月26日 ~ 2019年 9月25日	0
第14期	2019年 9月26日 ~ 2020年 9月25日	0

第15期	2020年 9月26日～2021年 9月27日	0
第16期	2021年 9月28日～2022年 9月26日	0
第17期	2022年 9月27日～2023年 9月25日	0

## S M B C ファンドラップ・新興国債

	計算期間	1万口当たり分配金（円）
第8期	2013年 9月26日～2014年 9月25日	0
第9期	2014年 9月26日～2015年 9月25日	0
第10期	2015年 9月26日～2016年 9月26日	0
第11期	2016年 9月27日～2017年 9月25日	0
第12期	2017年 9月26日～2018年 9月25日	0
第13期	2018年 9月26日～2019年 9月25日	0
第14期	2019年 9月26日～2020年 9月25日	0
第15期	2020年 9月26日～2021年 9月27日	0
第16期	2021年 9月28日～2022年 9月26日	0
第17期	2022年 9月27日～2023年 9月25日	0

## S M B C ファンドラップ・J - R E I T

	計算期間	1万口当たり分配金（円）
第8期	2013年 9月26日～2014年 9月25日	0
第9期	2014年 9月26日～2015年 9月25日	0
第10期	2015年 9月26日～2016年 9月26日	0
第11期	2016年 9月27日～2017年 9月25日	0
第12期	2017年 9月26日～2018年 9月25日	0
第13期	2018年 9月26日～2019年 9月25日	0
第14期	2019年 9月26日～2020年 9月25日	0
第15期	2020年 9月26日～2021年 9月27日	0
第16期	2021年 9月28日～2022年 9月26日	0
第17期	2022年 9月27日～2023年 9月25日	0

## S M B C ファンドラップ・G - R E I T

	計算期間	1万口当たり分配金（円）
第8期	2013年 9月26日～2014年 9月25日	0
第9期	2014年 9月26日～2015年 9月25日	0
第10期	2015年 9月26日～2016年 9月26日	0
第11期	2016年 9月27日～2017年 9月25日	0
第12期	2017年 9月26日～2018年 9月25日	0
第13期	2018年 9月26日～2019年 9月25日	0
第14期	2019年 9月26日～2020年 9月25日	0
第15期	2020年 9月26日～2021年 9月27日	0
第16期	2021年 9月28日～2022年 9月26日	0
第17期	2022年 9月27日～2023年 9月25日	0



## S M B C ファンドラップ・コモディティ

	計算期間	1万口当たり分配金（円）
第8期	2013年 9月26日～2014年 9月25日	0
第9期	2014年 9月26日～2015年 9月25日	0
第10期	2015年 9月26日～2016年 9月26日	0
第11期	2016年 9月27日～2017年 9月25日	0
第12期	2017年 9月26日～2018年 9月25日	0
第13期	2018年 9月26日～2019年 9月25日	0
第14期	2019年 9月26日～2020年 9月25日	0
第15期	2020年 9月26日～2021年 9月27日	0
第16期	2021年 9月28日～2022年 9月26日	0
第17期	2022年 9月27日～2023年 9月25日	0

## S M B C ファンドラップ・ヘッジファンド

	計算期間	1万口当たり分配金（円）
第8期	2013年 9月26日～2014年 9月25日	0
第9期	2014年 9月26日～2015年 9月25日	0
第10期	2015年 9月26日～2016年 9月26日	0
第11期	2016年 9月27日～2017年 9月25日	0
第12期	2017年 9月26日～2018年 9月25日	0
第13期	2018年 9月26日～2019年 9月25日	0
第14期	2019年 9月26日～2020年 9月25日	0
第15期	2020年 9月26日～2021年 9月27日	0
第16期	2021年 9月28日～2022年 9月26日	0
第17期	2022年 9月27日～2023年 9月25日	0

## 【収益率の推移】

## S M B C ファンドラップ・日本バリュー株

	収益率（％）
第8期	12.9
第9期	6.5
第10期	8.4
第11期	31.4
第12期	11.4
第13期	8.5
第14期	0.4
第15期	44.2
第16期	0.6
第17期	34.2

(注) 収益率とは、計算期間末の分配付基準価額から前期末分配落基準価額を控除した額を前期末分配落基準価額で除したものをいいます。

#### S M B C ファンドラップ・日本グロース株

	収益率(%)
第8期	7.9
第9期	13.1
第10期	5.9
第11期	20.0
第12期	9.1
第13期	11.7
第14期	16.8
第15期	27.5
第16期	18.4
第17期	9.0

(注) 収益率とは、計算期間末の分配付基準価額から前期末分配落基準価額を控除した額を前期末分配落基準価額で除したものをいいます。

#### S M B C ファンドラップ・日本中小型株

	収益率(%)
第8期	7.7
第9期	0.3
第10期	19.8
第11期	31.3
第12期	11.9
第13期	15.8
第14期	16.0
第15期	33.1
第16期	11.5
第17期	15.2

(注) 収益率とは、計算期間末の分配付基準価額から前期末分配落基準価額を控除した額を前期末分配落基準価額で除したものをいいます。

#### S M B C ファンドラップ・米国株

	収益率(%)
第8期	28.0
第9期	10.3
第10期	7.0
第11期	34.5
第12期	20.3
第13期	1.8
第14期	7.4
第15期	46.8

第16期	0.4
第17期	15.8

(注) 収益率とは、計算期間末の分配付基準価額から前期末分配落基準価額を控除した額を前期末分配落基準価額で除したものをいいます。

#### S M B C ファンドラップ・欧州株

	収益率(%)
第8期	11.3
第9期	2.3
第10期	8.6
第11期	30.9
第12期	0.5
第13期	10.5
第14期	2.5
第15期	33.3
第16期	8.7
第17期	23.6

(注) 収益率とは、計算期間末の分配付基準価額から前期末分配落基準価額を控除した額を前期末分配落基準価額で除したものをいいます。

#### S M B C ファンドラップ・新興国株

	収益率(%)
第8期	10.8
第9期	13.2
第10期	0.2
第11期	37.5
第12期	3.2
第13期	0.9
第14期	7.1
第15期	27.1
第16期	6.1
第17期	8.4

(注) 収益率とは、計算期間末の分配付基準価額から前期末分配落基準価額を控除した額を前期末分配落基準価額で除したものをいいます。

#### S M B C ファンドラップ・日本債

	収益率(%)
第8期	1.8
第9期	2.2
第10期	5.0
第11期	1.1
第12期	0.9
第13期	3.4

第14期	2.0
第15期	0.1
第16期	3.4
第17期	2.4

(注) 収益率とは、計算期間末の分配付基準価額から前期末分配落基準価額を控除した額を前期末分配落基準価額で除したものをいいます。

#### S M B C ファンドラップ・米国債

	収益率(%)
第8期	12.8
第9期	12.6
第10期	11.9
第11期	10.4
第12期	1.8
第13期	4.8
第14期	4.9
第15期	3.9
第16期	12.1
第17期	0.8

(注) 収益率とは、計算期間末の分配付基準価額から前期末分配落基準価額を控除した額を前期末分配落基準価額で除したものをいいます。

#### S M B C ファンドラップ・欧州債

	収益率(%)
第8期	14.4
第9期	0.8
第10期	12.5
第11期	14.5
第12期	1.5
第13期	2.3
第14期	4.3
第15期	5.4
第16期	10.2
第17期	8.9

(注) 収益率とは、計算期間末の分配付基準価額から前期末分配落基準価額を控除した額を前期末分配落基準価額で除したものをいいます。

#### S M B C ファンドラップ・新興国債

	収益率(%)
第8期	19.8
第9期	9.2
第10期	2.7
第11期	15.0

第12期	4.7
第13期	7.0
第14期	0.7
第15期	10.6
第16期	0.6
第17期	7.6

(注) 収益率とは、計算期間末の分配基準価額から前期末分配基準価額を控除した額を前期末分配基準価額で除したものをいいます。

#### S M B C ファンドラップ・J - R E I T

	収益率(%)
第8期	13.4
第9期	4.3
第10期	12.9
第11期	4.7
第12期	9.7
第13期	27.0
第14期	15.0
第15期	22.9
第16期	0.5
第17期	2.8

(注) 収益率とは、計算期間末の分配基準価額から前期末分配基準価額を控除した額を前期末分配基準価額で除したものをいいます。

#### S M B C ファンドラップ・G - R E I T

	収益率(%)
第8期	22.1
第9期	13.5
第10期	3.4
第11期	7.2
第12期	4.2
第13期	11.7
第14期	18.3
第15期	47.3
第16期	5.4
第17期	0.6

(注) 収益率とは、計算期間末の分配基準価額から前期末分配基準価額を控除した額を前期末分配基準価額で除したものをいいます。

#### S M B C ファンドラップ・コモディティ

	収益率(%)
第8期	0.3
第9期	17.4

第10期	18.4
第11期	8.5
第12期	1.9
第13期	8.9
第14期	8.6
第15期	41.5
第16期	53.1
第17期	2.5

(注) 収益率とは、計算期間末の分配付基準価額から前期末分配落基準価額を控除した額を前期末分配落基準価額で除したものをいいます。

#### S M B C ファンドラップ・ヘッジファンド

	収益率(%)
第8期	2.6
第9期	1.1
第10期	4.0
第11期	2.6
第12期	0.8
第13期	1.8
第14期	2.5
第15期	0.6
第16期	1.1
第17期	1.0

(注) 収益率とは、計算期間末の分配付基準価額から前期末分配落基準価額を控除した額を前期末分配落基準価額で除したものをいいます。

#### (4) 【設定及び解約の実績】

#### S M B C ファンドラップ・日本バリュース株

	設定口数(口)	解約口数(口)
第8期	10,053,724,381	1,413,836,894
第9期	27,654,661,355	5,388,389,943
第10期	24,820,561,609	8,122,413,735
第11期	22,067,375,761	16,910,315,197
第12期	23,465,753,940	19,508,711,616
第13期	9,046,015,636	8,008,054,618
第14期	6,945,135,428	13,931,568,577
第15期	10,542,613,803	22,664,536,774
第16期	17,351,841,927	5,562,368,466
第17期	20,907,867,306	11,087,244,777

(注) 本邦外における設定および解約の実績はありません。

#### S M B C ファンドラップ・日本グロース株

	設定口数(口)	解約口数(口)
第8期	5,960,494,053	1,436,144,132
第9期	11,829,659,270	5,162,624,523
第10期	18,854,476,313	3,086,362,580
第11期	12,551,439,628	10,179,999,803
第12期	14,018,184,667	6,822,883,958
第13期	8,823,573,556	4,574,554,035
第14期	13,281,697,406	12,082,529,928
第15期	16,917,682,170	14,164,433,234
第16期	18,801,676,882	8,726,832,450
第17期	21,879,537,118	17,344,990,828

(注) 本邦外における設定および解約の実績はありません。

#### S M B C ファンドラップ・日本中小型株

	設定口数(口)	解約口数(口)
第8期	1,876,820,898	199,392,711
第9期	5,153,245,689	893,558,566
第10期	4,209,996,351	3,342,293,888
第11期	2,794,504,021	4,002,229,232
第12期	2,747,359,780	2,162,084,376
第13期	1,406,205,999	1,080,348,392
第14期	858,937,669	2,499,730,968
第15期	1,034,690,436	2,053,983,948
第16期	3,500,369,446	352,196,286
第17期	3,638,858,211	1,012,150,715

(注) 本邦外における設定および解約の実績はありません。

#### S M B C ファンドラップ・米国株

	設定口数(口)	解約口数(口)
第8期	3,376,312,918	736,094,583
第9期	9,627,474,849	1,731,611,617
第10期	10,271,965,052	2,480,533,134
第11期	9,295,643,901	5,813,700,221
第12期	9,940,497,440	5,252,349,469
第13期	3,619,252,156	5,781,226,666
第14期	4,245,204,478	7,220,611,070
第15期	4,543,506,489	7,415,215,117
第16期	7,466,372,807	4,796,000,977
第17期	11,285,376,215	5,741,981,740

(注) 本邦外における設定および解約の実績はありません。

#### S M B C ファンドラップ・欧州株

	設定口数(口)	解約口数(口)

第8期	4,266,583,728	809,633,519
第9期	10,144,295,452	4,189,344,571
第10期	8,334,951,011	3,699,027,697
第11期	5,998,726,005	8,061,988,500
第12期	5,891,431,500	2,896,340,931
第13期	4,623,331,838	1,997,927,892
第14期	3,740,708,658	5,420,846,266
第15期	3,722,347,876	5,083,533,809
第16期	6,537,015,984	2,086,384,935
第17期	7,661,881,530	3,337,517,332

(注) 本邦外における設定および解約の実績はありません。

#### S M B C ファンドラップ・新興国株

	設定口数(口)	解約口数(口)
第8期	1,875,504,990	258,083,667
第9期	4,717,031,919	1,111,926,571
第10期	6,337,337,896	1,386,141,829
第11期	4,889,018,517	4,321,722,834
第12期	4,711,378,951	5,812,104,073
第13期	5,302,326,111	1,367,240,178
第14期	3,415,625,338	3,696,763,808
第15期	2,609,800,393	5,293,015,321
第16期	6,562,585,473	895,563,073
第17期	6,204,907,183	2,885,440,717

(注) 本邦外における設定および解約の実績はありません。

#### S M B C ファンドラップ・日本債

	設定口数(口)	解約口数(口)
第8期	10,393,646,857	1,212,712,988
第9期	32,148,449,089	5,014,576,827
第10期	58,070,879,899	11,386,937,383
第11期	68,102,838,215	24,801,398,504
第12期	69,664,771,041	24,128,405,649
第13期	23,859,983,267	27,818,584,273
第14期	26,479,413,570	45,535,641,172
第15期	51,018,896,651	33,875,571,005
第16期	77,625,707,531	14,713,870,281
第17期	77,663,183,013	38,904,013,904

(注) 本邦外における設定および解約の実績はありません。

#### S M B C ファンドラップ・米国債

	設定口数(口)	解約口数(口)
第8期	2,983,993,163	635,322,839



第9期	7,531,764,914	1,529,487,777
第10期	8,030,873,913	3,369,580,985
第11期	6,463,211,471	6,117,737,725
第12期	8,406,059,475	2,674,351,594
第13期	6,506,757,893	2,629,432,710
第14期	4,420,446,060	4,064,158,126
第15期	7,518,143,168	7,652,802,736
第16期	9,149,625,255	6,102,806,749
第17期	17,904,370,837	2,661,418,911

(注) 本邦外における設定および解約の実績はありません。

#### S M B C ファンドラップ・欧州債

	設定口数(口)	解約口数(口)
第8期	2,126,137,585	535,695,574
第9期	6,255,700,992	1,001,189,104
第10期	6,159,701,744	3,014,546,927
第11期	5,020,313,353	4,435,021,912
第12期	5,147,656,502	2,639,517,782
第13期	2,495,631,602	4,996,750,017
第14期	1,418,773,301	5,328,677,962
第15期	1,637,500,290	2,441,422,462
第16期	3,438,040,822	518,544,156
第17期	15,644,206,055	1,389,726,905

(注) 本邦外における設定および解約の実績はありません。

#### S M B C ファンドラップ・新興国債

	設定口数(口)	解約口数(口)
第8期	877,336,740	129,738,884
第9期	2,216,009,337	445,651,148
第10期	1,991,992,112	653,620,687
第11期	1,792,277,094	1,333,922,647
第12期	2,551,024,081	883,227,354
第13期	1,897,477,489	935,016,281
第14期	1,167,512,280	1,559,118,668
第15期	1,606,288,673	2,444,971,818
第16期	2,805,237,796	448,622,919
第17期	3,194,986,846	1,201,959,293

(注) 本邦外における設定および解約の実績はありません。

#### S M B C ファンドラップ・J - R E I T

	設定口数(口)	解約口数(口)
第8期	1,021,722,943	143,603,764
第9期	2,434,878,534	555,253,500

第10期	2,229,042,823	1,121,177,594
第11期	2,332,084,681	1,205,899,052
第12期	2,821,106,605	945,522,826
第13期	1,297,820,190	3,211,896,121
第14期	2,004,324,047	1,178,238,024
第15期	1,711,647,550	2,049,481,755
第16期	2,477,517,345	421,275,726
第17期	3,278,895,283	592,578,061

(注) 本邦外における設定および解約の実績はありません。

#### S M B C ファンドラップ・G - R E I T

	設定口数(口)	解約口数(口)
第8期	2,002,729,647	354,509,243
第9期	3,544,858,731	2,298,678,836
第10期	2,817,555,866	952,877,270
第11期	3,069,326,999	1,573,367,873
第12期	3,888,669,255	1,244,864,008
第13期	3,238,772,117	1,596,884,423
第14期	6,130,540,634	2,694,297,859
第15期	3,721,230,083	4,092,139,656
第16期	5,026,388,633	4,938,520,194
第17期	9,111,511,209	1,818,544,810

(注) 本邦外における設定および解約の実績はありません。

#### S M B C ファンドラップ・コモディティ

	設定口数(口)	解約口数(口)
第8期	729,336,509	112,844,647
第9期	2,772,394,864	397,210,733
第10期	3,789,624,413	736,012,193
第11期	3,016,399,788	1,830,200,530
第12期	4,247,996,753	1,348,814,885
第13期	1,616,481,976	1,122,130,202
第14期	5,208,159,748	1,954,078,859
第15期	2,656,756,158	4,537,814,452
第16期	3,807,136,043	5,671,654,173
第17期	3,763,935,851	1,009,684,154

(注) 本邦外における設定および解約の実績はありません。

#### S M B C ファンドラップ・ヘッジファンド

	設定口数(口)	解約口数(口)
第8期	2,607,950,952	324,960,239
第9期	8,310,306,138	1,280,535,123
第10期	20,886,799,408	3,163,434,651

第11期	21,077,497,557	8,119,522,073
第12期	20,258,985,094	8,082,013,714
第13期	8,404,576,891	7,600,551,949
第14期	17,138,835,687	10,923,887,735
第15期	18,114,732,699	13,631,537,951
第16期	25,968,158,204	6,296,978,329
第17期	29,966,641,080	9,681,793,172

(注) 本邦外における設定および解約の実績はありません。

(参考)

(1) 投資状況

キャッシュ・マネジメント・マザーファンド

2023年9月29日現在

資産の種類	国/地域	時価合計 (円)	投資比率 (%)
特殊債券	日本	1,569,124,620	46.70
社債券	日本	701,446,400	20.88
現金・預金・その他の資産(負債控除後)	-	1,089,292,696	32.42
合計(純資産総額)		3,359,863,716	100.00

(2) 投資資産

投資有価証券の主要銘柄

キャッシュ・マネジメント・マザーファンド

イ 主要投資銘柄

2023年9月29日現在

国/地域	種類	銘柄名	数量	帳簿単価 (円)	帳簿価額 (円)	評価額 単価 (円)	評価額 (円)	利率 (%)	償還期限	投資 比率 (%)
日本	特殊 債券	207 政 保道路機構	350,000,000	100.28	350,978,250	100.19	350,660,100	0.693	2023/12/28	10.44
日本	特殊 債券	19 政保 中部空港	200,000,000	100.46	200,922,400	100.34	200,671,200	0.645	2024/03/18	5.97
日本	特殊 債券	56 政保地 方公共団	200,000,000	100.39	200,780,400	100.25	200,496,200	0.747	2024/01/19	5.97
日本	特殊 債券	202 政 保道路機構	200,000,000	100.21	200,416,800	100.06	200,117,200	0.699	2023/10/31	5.96
日本	特殊 債券	225 政 保道路機構	110,000,000	100.52	110,573,100	100.50	110,549,780	0.556	2024/08/30	3.29
日本	特殊 債券	222 政 保道路機構	109,000,000	100.51	109,559,170	100.50	109,546,090	0.601	2024/07/31	3.26
日本	社債 券	381 中 国電力	100,000,000	100.68	100,678,500	100.50	100,497,300	0.953	2024/04/25	2.99
日本	社債 券	12 三井 住友F&L	100,000,000	100.60	100,596,000	100.48	100,481,100	0.726	2024/08/05	2.99
日本	社債 券	96 住友 不動産	100,000,000	100.46	100,458,000	100.40	100,395,800	0.914	2024/03/18	2.99
日本	社債 券	66 三菱 UFJリー ス	100,000,000	100.08	100,075,000	100.05	100,048,700	0.210	2024/04/11	2.98

日本	社債券	27 JFEホールディングス	100,000,000	100.06	100,063,000	100.04	100,041,700	0.170	2024/05/27	2.98
日本	社債券	124 東武鉄道	100,000,000	99.98	99,981,700	99.99	99,991,100	0.001	2023/11/27	2.98
日本	社債券	62 名古屋鉄道	100,000,000	99.99	99,990,800	99.99	99,990,700	0.001	2023/10/26	2.98
日本	特殊債券	61 政保地方公共団	99,000,000	100.59	99,586,080	100.46	99,456,093	0.644	2024/06/14	2.96
日本	特殊債券	59 政保地方公共団	99,000,000	100.47	99,463,320	100.39	99,382,536	0.669	2024/04/12	2.96
日本	特殊債券	55 政保地方公共団	99,000,000	100.28	99,279,180	100.16	99,157,311	0.693	2023/12/18	2.95
日本	特殊債券	54 政保地方公共団	99,000,000	100.21	99,202,950	100.09	99,088,110	0.669	2023/11/17	2.95

以上が、当ファンドが保有する有価証券のすべてです。

#### □ 種類別投資比率

2023年9月29日現在

種類	投資比率(%)
特殊債券	46.70
社債券	20.88
合計	67.58

#### 投資不動産物件

キャッシュ・マネジメント・マザーファンド

該当事項はありません。

#### その他投資資産の主要なもの

キャッシュ・マネジメント・マザーファンド

該当事項はありません。

#### 参考情報

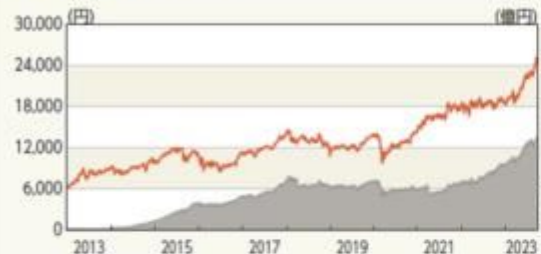
基準日:2023年9月29日

※ファンドの運用実績はあくまで過去の実績であり、将来の運用成果を約束するものではありません。  
 ※委託会社ホームページにおいてもファンドの運用状況は適宜開示しています。

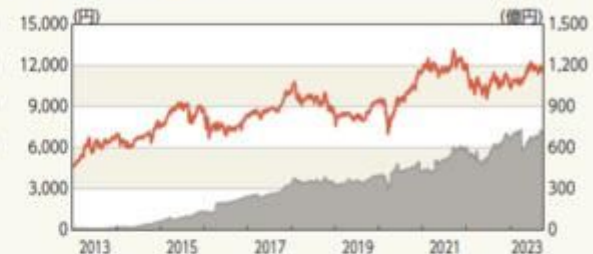
## 基準価額・純資産の推移 (期間:2012年12月28日~2023年9月29日)

■ 純資産総額:右目盛  
 ■ 基準価額:左目盛

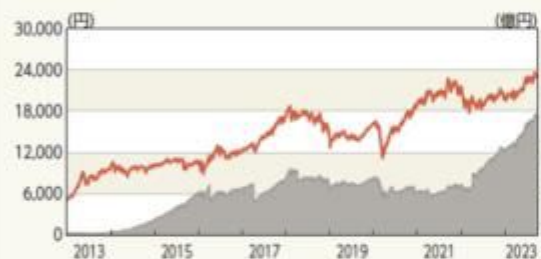
### FW日本バリュー株



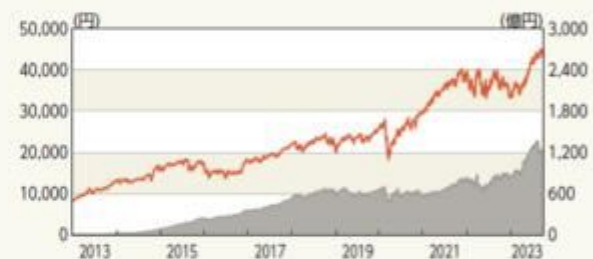
### FW日本グロース株



### FW日本中小型株



### FW米国株



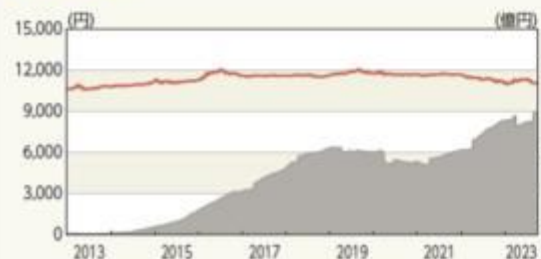
### FW欧州株



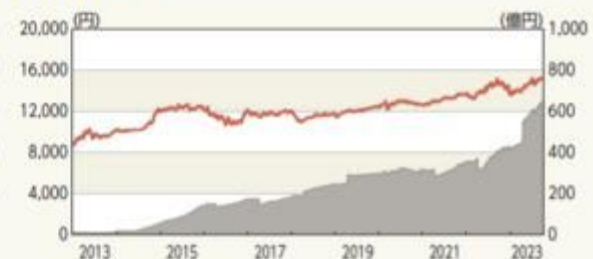
### FW新興国株



### FW日本債



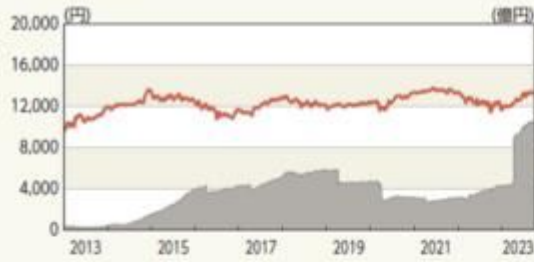
### FW米国債



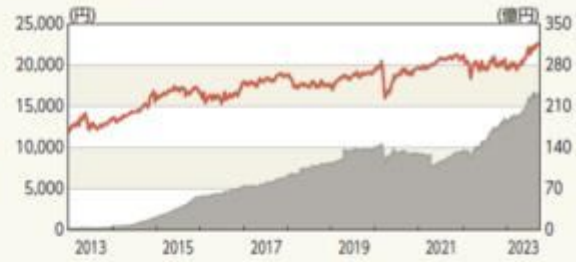
※基準価額は、1万円当たり、信託報酬控除後です。

■ 純資産総額：右目盛  
■ 基準価額：左目盛

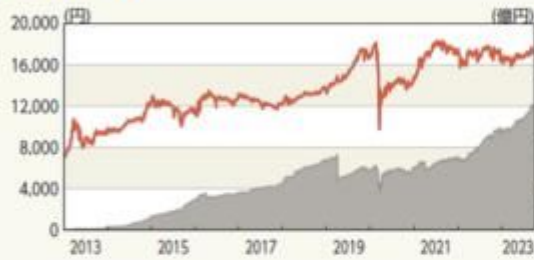
### FW欧州債



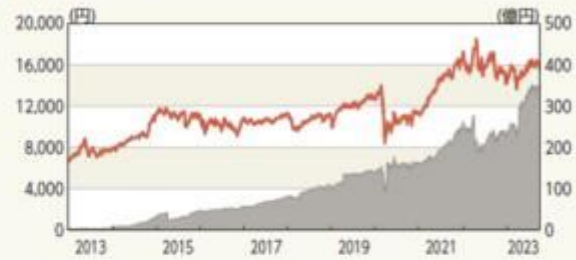
### FW新興国債



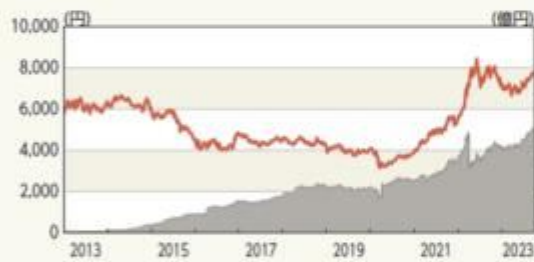
### FWJ-REIT



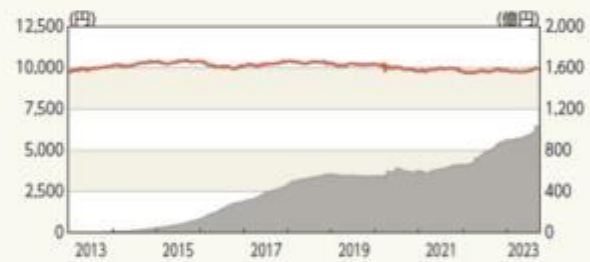
### FWG-REIT



### FWコモディティ



### FWヘッジファンド



※基準価額は、1万口当たり、信託報酬控除後です。

## 分配の推移

決算期	ファンド名	FW日本バリュー株	FW日本グロース株	FW日本中小型株	FW米国株	FW欧州株	FW新興国株	FW日本債
2023年 9月		0円	0円	0円	0円	0円	0円	0円
2022年 9月		0円	0円	0円	0円	0円	0円	0円
2021年 9月		0円	0円	0円	0円	0円	0円	0円
2020年 9月		0円	0円	0円	0円	0円	0円	0円
2019年 9月		0円	0円	0円	0円	0円	0円	0円
設定来累計		0円	0円	0円	0円	0円	0円	0円

決算期	ファンド名	FW米国債	FW欧州債	FW新興国債	FWJ-REIT	FWG-REIT	FWコモディティ	FWヘッジファンド
2023年 9月		0円	0円	0円	0円	0円	0円	0円
2022年 9月		0円	0円	0円	0円	0円	0円	0円
2021年 9月		0円	0円	0円	0円	0円	0円	0円
2020年 9月		0円	0円	0円	0円	0円	0円	0円
2019年 9月		0円	0円	0円	0円	0円	0円	0円
設定来累計		0円	0円	0円	0円	0円	0円	0円

※分配金は1万口当たり、税引前です。  
※直近5計算期間を記載しています。

## 主要な資産の状況

### ■FW日本バリュー株

#### 資産別構成

資産の種類	国・地域	比率(%)
投資信託受益証券	日本	97.95
親投資信託受益証券	日本	0.00
現金・預金・その他の資産(負債控除後)		2.05
合計(純資産総額)		100.00

#### 主要投資銘柄(上位5銘柄)

国・地域	種類	銘柄名	比率(%)
日本	投資信託受益証券	SMDAM/FOFs用日本バリュー株F(適格機関投資家限定)	97.95
日本	親投資信託受益証券	キャッシュ・マネジメント・マザーファンド	0.00

#### ▶投資対象とする投資信託の現況

### ■SMDAM/FOFs用日本バリュー株F(適格機関投資家限定)

当該投資信託が投資している「国内株式マザーファンド」の主要投資銘柄(上位5銘柄)は、以下の通りです。

国・地域	銘柄名	業種	比率(%)
日本	三菱UFJフィナンシャル・グループ	銀行業	8.2
日本	日本電信電話	情報・通信業	4.6
日本	トヨタ自動車	輸送用機器	3.9
日本	豊田自動織機	輸送用機器	3.4
日本	TDK	電気機器	3.4

### ■FW日本グロース株

#### 資産別構成

資産の種類	国・地域	比率(%)
投資信託受益証券	日本	97.77
親投資信託受益証券	日本	0.24
現金・預金・その他の資産(負債控除後)		1.99
合計(純資産総額)		100.00

#### 主要投資銘柄(上位5銘柄)

国・地域	種類	銘柄名	比率(%)
日本	投資信託受益証券	ノムラFOFs用・ジャパン・アクティブ・グロース(適格機関投資家専用)	97.58
日本	親投資信託受益証券	キャッシュ・マネジメント・マザーファンド	0.24
日本	投資信託受益証券	ティー・ロウ・プライス/FOFs用日本株式ファンド(適格機関投資家専用)*	0.19

#### ▶投資対象とする投資信託の現況

### ■ノムラFOFs用・ジャパン・アクティブ・グロース(適格機関投資家専用)

当該投資信託が投資している「ジャパン・アクティブ・グロース マザーファンド」の主要投資銘柄(上位5銘柄)は、以下の通りです。

国・地域	銘柄名	業種	比率(%)
日本	信越化学工業	化学	4.2
日本	中外製薬	医薬品	3.9
日本	キーエンス	電気機器	3.9
日本	エムスリー	サービス業	3.9
日本	日本電信電話	情報・通信業	3.8

※野村アセットマネジメント株式会社から入手した情報を基に委託会社作成

### ■ティー・ロウ・プライス/FOFs用日本株式ファンド(適格機関投資家専用)\*

当該投資信託が投資している「ティー・ロウ・プライス 日本株式マザーファンド」の主要投資銘柄(上位5銘柄)は、以下の通りです。

国・地域	銘柄名	業種	比率(%)
日本	ソニーグループ	電気機器	4.4
日本	三菱UFJフィナンシャル・グループ	銀行業	4.2
日本	伊藤忠商事	卸売業	3.9
日本	日立製作所	電気機器	3.0
日本	豊田自動織機	輸送用機器	2.9

※ティー・ロウ・プライス・ジャパン株式会社から入手した情報を基に委託会社作成

\*2023年12月22日付で「ティー・ロウ・プライス/FOFs用日本株式ファンド(適格機関投資家専用)」を指定投資信託証券から削除しております。

※比率は、ファンド、マザーファンドのそれぞれの純資産総額に対する時価の比率です。

※「主要投資銘柄(上位5銘柄)」は組入る有価証券が5銘柄に満たない場合はすべてを記載しています。

## ■FW日本中小型株 資産別構成

資産の種類	国・地域	比率(%)
投資信託受益証券	日本	97.79
親投資信託受益証券	日本	0.12
現金・預金・その他の資産(負債控除後)		2.09
合計(純資産総額)		100.00

## 主要投資銘柄(上位5銘柄)

国・地域	種類	銘柄名	比率(%)
日本	投資信託受益証券	日興アセット/FOFs用日本中小型株F (適格機関投資家限定)	59.37
日本	投資信託受益証券	SBI/FOFs用日本中小型株F (適格機関投資家限定)	38.42
日本	親投資信託受益証券	キャッシュ・マネジメント・マザーファンド	0.12

### ▶投資対象とする投資信託の現況

#### ■日興アセット/FOFs用日本中小型株F(適格機関投資家限定)

当該投資信託が投資している「日本中小型株式アクティブ・マザーファンド」の主要投資銘柄(上位5銘柄)は、以下の通りです。

国・地域	銘柄名	業種	比率(%)
日本	イトーキ	その他製品	1.3
日本	八十二銀行	銀行業	1.1
日本	住友ゴム工業	ゴム製品	1.1
日本	NSD	情報・通信業	1.1
日本	リョービ	非鉄金属	1.0

※日興アセットマネジメント株式会社から入手した情報を基に委託会社作成

#### ■SBI/FOFs用日本中小型株F(適格機関投資家限定)

当該投資信託が投資している「中小型割安成長株・マザーファンド」の主要投資銘柄(上位5銘柄)は、以下の通りです。

国・地域	銘柄名	業種	比率(%)
日本	サイゼリヤ	小売業	3.9
日本	MCJ	電気機器	3.5
日本	デクセリアルズ	化学	3.5
日本	ビーウィズ	サービス業	3.5
日本	東京精密	精密機器	3.4

※SBIアセットマネジメント株式会社から入手した情報を基に委託会社作成

※比率は、ファンド、マザーファンドのそれぞれの純資産総額に対する時価の比率です。

※「主要投資銘柄(上位5銘柄)」は組入価値証券が5銘柄に満たない場合はすべてを記載しています。



## ■FW米国株

### 資産別構成

資産の種類	国・地域	比率(%)
投資信託受益証券	日本	97.66
親投資信託受益証券	日本	0.00
現金・預金・その他の資産(負債控除後)		2.34
合計(純資産総額)		100.00

### 主要投資銘柄(上位5銘柄)

国・地域	種類	銘柄名	比率(%)
日本	投資信託受益証券	ティー・ロウ・プライス/FOFs用米国ブルーチップ株式ファンド(適格機関投資家専用)	39.52
日本	投資信託受益証券	アムンディ・米国大型株コア戦略ファンド(適格機関投資家専用)	29.07
日本	投資信託受益証券	ティー・ロウ・プライス/FOFs用米国大型バリュー株式ファンド(適格機関投資家専用)	29.07
日本	親投資信託受益証券	キャッシュ・マネジメント・マザーファンド	0.00

#### ▶投資対象とする投資信託の現況

#### ■ティー・ロウ・プライス/FOFs用 米国大型バリュー株式ファンド(適格機関投資家専用)

当該投資信託が投資している「ティー・ロウ・プライス 米国大型バリュー株式マザーファンド」の主要投資銘柄(上位5銘柄)は、以下の通りです。

国・地域	銘柄名	業種	比率(%)
アメリカ	SOUTHERN CO/THE	公益事業	3.0
アメリカ	CHUBB LTD	金融	3.0
アメリカ	TOTALENERGIES SE(ADR)	エネルギー	2.9
アメリカ	PHILIP MORRIS INTERNATIONAL	生活必需品	2.7
アメリカ	QUALCOMM INC	情報技術	2.7

※ティー・ロウ・プライス・ジャパン株式会社から入手した情報を基に委託会社作成

#### ■ティー・ロウ・プライス/FOFs用 米国ブルーチップ株式ファンド(適格機関投資家専用)

当該投資信託が投資している「ティー・ロウ・プライス 米国ブルーチップ株式マザーファンド」の主要投資銘柄(上位5銘柄)は、以下の通りです。

国・地域	銘柄名	業種	比率(%)
アメリカ	ALPHABET INC*	コミュニケーション・サービス	8.8
アメリカ	APPLE INC	情報技術	8.7
アメリカ	MICROSOFT CORP	情報技術	8.7
アメリカ	AMAZON.COM INC	一般消費財・サービス	8.3
アメリカ	NVIDIA CORP	情報技術	6.7

\*当該銘柄は、同一企業の発行する種類の異なる株式を合算しています。

※ティー・ロウ・プライス・ジャパン株式会社から入手した情報を基に委託会社作成

#### ■アムンディ・米国大型株コア戦略ファンド(適格機関投資家専用)

当該投資信託が投資している「アムンディ・米国大型株コア戦略マザーファンド」の主要投資銘柄(上位5銘柄)は、以下の通りです。

国・地域	銘柄名	業種	比率(%)
アメリカ	MICROSOFT CORP	情報技術	6.2
アメリカ	ALPHABET INC CL A	コミュニケーション・サービス	6.2
アメリカ	APPLE INC	情報技術	5.4
アメリカ	NVIDIA CORP	情報技術	5.2
アメリカ	CHEVRON CORP	エネルギー	5.0

※アムンディ・ジャパン株式会社から入手した情報を基に委託会社作成

※比率は、ファンド、マザーファンドのそれぞれの純資産総額に対する時価の比率です。

※「主要投資銘柄(上位5銘柄)」は組入る有価証券が5銘柄に満たない場合はすべてを記載しています。

## ■FW欧州株

### 資産別構成

資産の種類	国・地域	比率(%)
投資信託受益証券	日本	97.64
親投資信託受益証券	日本	0.22
現金・預金・その他の資産(負債控除後)		2.14
合計(純資産総額)		100.00

### 主要投資銘柄(上位5銘柄)

国・地域	種類	銘柄名	比率(%)
日本	投資信託受益証券	MFS/FOFs用ブレンド・リサーチ欧州株ファンド(適格機関投資家専用)	97.64
日本	親投資信託受益証券	キャッシュ・マネジメント・マザーファンド	0.22

### ▶投資対象とする投資信託の現況

#### ■MFS/FOFs用ブレンド・リサーチ欧州株ファンド(適格機関投資家専用)

当該投資信託が投資している「MFSブレンド・リサーチ欧州株マザーファンド」の主要投資銘柄(上位5銘柄)は、以下の通りです。  
(2023年8月31日現在)

国・地域	銘柄名	業種	比率(%)
スイス	ネスレ	生活必需品	3.9
オランダ	ASMLホールディング	情報技術	3.8
スイス	ノバルティス	ヘルスケア	3.3
スイス	ロシュ・ホールディング	ヘルスケア	3.3
フランス	LVMHモエヘネシー・ルイヴィトン	一般消費財・サービス	3.1

※MFSインベストメント・マネジメント株式会社から入手した情報を基に委託会社作成

## ■FW新興国株

### 資産別構成

資産の種類	国・地域	比率(%)
投資証券	ルクセンブルグ	68.76
投資信託受益証券	日本	28.90
親投資信託受益証券	日本	0.20
現金・預金・その他の資産(負債控除後)		2.14
合計(純資産総額)		100.00

### 主要投資銘柄(上位5銘柄)

国・地域	種類	銘柄名	比率(%)
ルクセンブルグ	投資証券	Amundi Funds Emerging Markets Equity Focus	68.76
日本	投資信託受益証券	GIM/FOFs用新興国株F(適格機関投資家限定)	28.90
日本	親投資信託受益証券	キャッシュ・マネジメント・マザーファンド	0.20

### ▶投資対象とする投資信託の現況

#### ■GIM/FOFs用新興国株F(適格機関投資家限定)

当該投資信託が投資している「GIMEマージング株式マザーファンド(適格機関投資家専用)」の主要投資銘柄(上位5銘柄)は、以下の通りです。  
(2023年8月31日現在)

国・地域	銘柄名	業種	比率(%)
台湾	台湾積体回路製造	半導体・半導体製造装置	8.6
韓国	サムスン電子	テクノロジー・ハードウェアおよび機器	6.5
中国	騰訊控股	メディア・娯楽	5.6
インド	HDFC銀行(ADR)	銀行	2.4
韓国	SKハイニックス	半導体・半導体製造装置	2.3

※JPモルガン・アセット・マネジメント株式会社から入手した情報を基に委託会社作成

#### ■Amundiファンズ・エマージング・マーケッツ・エクイティ・フォーカス(Q-I4 USD クラス)

当該投資信託をシェアクラスとして含む「Amundiファンズ・エマージング・マーケッツ・エクイティ・フォーカス」の主要投資銘柄(上位5銘柄)は、以下の通りです。

国・地域	銘柄名	業種	比率(%)*
韓国	SAMSUNG ELECTRONICS CO LTD	テクノロジー・ハードウェアおよび機器	6.4
台湾	TAIWAN SEMICOND MANUFG -TSMC	半導体・半導体製造装置	6.3
中国	TENCENT HOLDINGS LTD	メディア・娯楽	4.7
中国	ALIBABA GROUP HOLDING LTD	一般消費財・サービス流通・小売り	2.8
インド	HDFC BANK LTD	銀行	2.4

\*比率は、Amundiファンズ・エマージング・マーケッツ・エクイティ・フォーカスの純資産総額に対する時価の比率です。

※アムンディから入手した情報を基に委託会社作成

※比率は、ファンド、マザーファンドのそれぞれの純資産総額に対する時価の比率です。

※「主要投資銘柄(上位5銘柄)」は組入有価証券が5銘柄に満たない場合はすべてを記載しています。

## ■FW日本債

## 資産別構成

資産の種類	国・地域	比率(%)
投資信託受益証券	日本	97.74
親投資信託受益証券	日本	0.33
現金・預金・その他の資産(負債控除後)		1.93
合計(純資産総額)		100.00

## 主要投資銘柄(上位5銘柄)

国・地域	種類	銘柄名	比率(%)
日本	投資信託受益証券	三井住友/FOFs用日本債F (適格機関投資家限定)	97.74
日本	親投資信託受益証券	キャッシュ・マネジメント・マザーファンド	0.33

## ▶投資対象とする投資信託の現況

## ■三井住友/FOFs用日本債F(適格機関投資家限定)

当該投資信託が投資している「国内債券マザーファンド(B号)」の主要投資銘柄(上位5銘柄)は、以下の通りです。

国・地域	銘柄名	利率(%)	償還期限	比率(%)
日本	450 2年国債	0.005	2025/07/01	13.2
日本	452 2年国債	0.005	2025/09/01	12.9
日本	354 10年国債	0.100	2029/03/20	2.9
日本	149 20年国債	1.500	2034/06/20	2.5
日本	449 2年国債	0.005	2025/06/01	1.8

## ■FW米国債

## 資産別構成

資産の種類	国・地域	比率(%)
投資信託受益証券	日本	97.95
親投資信託受益証券	日本	0.22
現金・預金・その他の資産(負債控除後)		1.83
合計(純資産総額)		100.00

## 主要投資銘柄(上位5銘柄)

国・地域	種類	銘柄名	比率(%)
日本	投資信託受益証券	ブラックロック/FOFs用米国債F (適格機関投資家限定)	97.95
日本	親投資信託受益証券	キャッシュ・マネジメント・マザーファンド	0.22

## ▶投資対象とする投資信託の現況

## ■ブラックロック/FOFs用米国債F(適格機関投資家限定)

当該投資信託が投資している「ブラックロック米国債券マザーファンド」の主要投資銘柄(上位5銘柄)は、以下の通りです。

国・地域	銘柄名	利率(%)	償還期限	比率(%)
アメリカ	UNITED STATES TREASURY BILL 2023/10/19	0.000	2023/10/19	11.4
アメリカ	UNITED STATES TREASURY NOTE/BOND 2.625% 2025/04/15	2.625	2025/04/15	3.2
アメリカ	UMBS 30YR TBA (REG A) 4% 2023/10/12	4.000	2023/10/12	1.9
アメリカ	UNITED STATES TREASURY NOTE/BOND 3.125% 2025/08/15	3.125	2025/08/15	1.9
アメリカ	UNITED STATES TREASURY NOTE/BOND 0.75% 2026/03/31	0.750	2026/03/31	1.8

※ブラックロック・ジャパン株式会社から入手した情報を基に委託会社作成

※比率は、ファンド、マザーファンドのそれぞれの純資産総額に対する時価の比率です。

※「主要投資銘柄(上位5銘柄)」は組入有価証券が5銘柄に満たない場合はすべてを記載しています。

## ■FW欧州債

### 資産別構成

資産の種類	国・地域	比率(%)
投資信託受益証券	日本	97.84
親投資信託受益証券	日本	0.22
現金・預金・その他の資産(負債控除後)		1.94
合計(純資産総額)		100.00

### 主要投資銘柄(上位5銘柄)

国・地域	種類	銘柄名	比率(%)
日本	投資信託受益証券	ドイツェ/FOFs用欧州債F (適格機関投資家限定)	97.84
日本	親投資信託受益証券	キャッシュ・マネジメント・マザーファンド	0.22

#### ▶投資対象とする投資信託の現況

#### ■ドイツェ/FOFs用欧州債F(適格機関投資家限定)

当該投資信託が投資している「ドイツェ・ヨーロッパ・インカム・オープン・マザーファンド」の主要投資銘柄(上位5銘柄)は、以下の通りです。

国・地域	銘柄名	利率(%)	償還期限	比率(%)
イタリア	イタリア国債 5% 08/01/39	5.000	2039/08/01	1.8
ドイツ	ドイツ国債 2.5% 07/04/44	2.500	2044/07/04	1.5
フランス	フランス国債 4% 10/25/38	4.000	2038/10/25	1.3
フランス	フランス国債 0% 03/25/24	0.000	2024/03/25	1.3
ハンガリー	ハンガリー国債 1.75% 10/10/27	1.750	2027/10/10	1.2

※ドイツェ・アセット・マネジメント株式会社から入手した情報を基に委託会社作成

## ■FW新興国債

### 資産別構成

資産の種類	国・地域	比率(%)
投資信託受益証券	日本	97.80
親投資信託受益証券	日本	0.24
現金・預金・その他の資産(負債控除後)		1.96
合計(純資産総額)		100.00

### 主要投資銘柄(上位5銘柄)

国・地域	種類	銘柄名	比率(%)
日本	投資信託受益証券	FOFs用新興国債F(適格機関投資家限定)	97.80
日本	親投資信託受益証券	キャッシュ・マネジメント・マザーファンド	0.24

#### ▶投資対象とする投資信託の現況

#### ■FOFs用新興国債F(適格機関投資家限定)

当該投資信託が投資している「新成長国債券マザーファンド」の主要投資銘柄(上位5銘柄)は、以下の通りです。

国・地域	銘柄名	利率(%)	償還期限	比率(%)
ブラジル	ブラジル国債	6.000	2033/10/20	1.4
ハンガリー	ハンガリー国債	6.125	2028/05/22	1.2
オマーン	オマーン政府国際債券	5.625	2028/01/17	1.2
インドネシア	インドネシア国債	4.750	2029/02/11	1.2
インドネシア	インドネシア国債	3.850	2027/07/18	1.0

※ゴールドマン・サックス・アセット・マネジメント株式会社から入手した情報を基に委託会社作成

※比率は、ファンド、マザーファンドのそれぞれの純資産総額に対する時価の比率です。

※「主要投資銘柄(上位5銘柄)」は組入る有価証券が5銘柄に満たない場合はすべてを記載しています。

## ■FWJ-REIT

## 資産別構成

資産の種類	国・地域	比率(%)
投資信託受益証券	日本	97.78
親投資信託受益証券	日本	0.01
現金・預金・その他の資産(負債控除後)		2.21
合計(純資産総額)		100.00

## 主要投資銘柄(上位5銘柄)

国・地域	種類	銘柄名	比率(%)
日本	投資信託受益証券	SMDAM/FOFs用J-REIT (適格機関投資家限定)	97.78
日本	親投資信託受益証券	キャッシュ・マネジメント・マザーファンド	0.01

## ▶投資対象とする投資信託の現況

## ■SMDAM/FOFs用J-REIT(適格機関投資家限定)

当該投資信託が投資している「J-REITマザーファンド」の主要投資銘柄(上位5銘柄)は、以下の通りです。

国・地域	銘柄名	比率(%)
日本	日本ビルファンド投資法人	8.0
日本	ジャパンリアルエステイト投資法人	6.9
日本	日本都市ファンド投資法人	6.0
日本	オリックス不動産投資法人	5.5
日本	ユナイテッド・アーバン投資法人	5.3

## ■FWG-REIT

## 資産別構成

資産の種類	国・地域	比率(%)
投資信託受益証券	日本	97.72
親投資信託受益証券	日本	0.28
現金・預金・その他の資産(負債控除後)		2.00
合計(純資産総額)		100.00

## 主要投資銘柄(上位5銘柄)

国・地域	種類	銘柄名	比率(%)
日本	投資信託受益証券	大和住銀/プリンシパルFOFs用 外国リートF(適格機関投資家限定)	97.72
日本	親投資信託受益証券	キャッシュ・マネジメント・マザーファンド	0.28

## ▶投資対象とする投資信託の現況

## ■大和住銀/プリンシパルFOFs用外国リートF(適格機関投資家限定)

当該投資信託が投資している「外国リートマザーファンド」の主要投資銘柄(上位5銘柄)は、以下の通りです。

国・地域	銘柄名	比率(%)
アメリカ	PROLOGIS INC	8.2
アメリカ	EQUINIX INC	6.5
アメリカ	WELLTOWER INC	4.8
アメリカ	VICI PROPERTIES INC	4.4
アメリカ	AVALONBAY COMMUNITIES INC	4.3

※比率は、ファンド、マザーファンドのそれぞれの純資産総額に対する時価の比率です。

※【主要投資銘柄(上位5銘柄)】は組入有価証券が5銘柄に満たない場合はすべてを記載しています。

## ■FWコモディティ

## 資産別構成

資産の種類	国・地域	比率(%)
投資信託受益証券	日本	97.84
親投資信託受益証券	日本	0.31
現金・預金・その他の資産(負債控除後)		1.85
合計(純資産総額)		100.00

## 主要投資銘柄(上位5銘柄)

国・地域	種類	銘柄名	比率(%)
日本	投資信託受益証券	パインブリッジ/FOFs用コモディティF(適格機関投資家限定)	97.84
日本	親投資信託受益証券	キャッシュ・マネジメント・マザーファンド	0.31

## ▶投資対象とする投資信託の現況

## ■パインブリッジ/FOFs用コモディティF(適格機関投資家限定)

当該投資信託が投資している「パインブリッジ・コモディティマザーファンド」の投資銘柄は、以下の通りです。

国・地域	銘柄名	利率(%)	償還期限	比率(%)
ルクセンブルク	Societe Generale	0.000	2024/03/28	49.6
アイルランド	STAR HELIOS	0.000	2023/10/24	48.4

※パインブリッジ・インベストメント株式会社から入手した情報を基に委託会社作成

## ■FWヘッジファンド

## 資産別構成

資産の種類	国・地域	比率(%)
投資信託受益証券	日本	97.80
親投資信託受益証券	日本	0.30
現金・預金・その他の資産(負債控除後)		1.90
合計(純資産総額)		100.00

## 主要投資銘柄(上位5銘柄)

国・地域	種類	銘柄名	比率(%)
日本	投資信託受益証券	SOMPO/FOFs用日本株MN(適格機関投資家限定)	34.97
日本	投資信託受益証券	SMDAM/FOFs用日本グロース株MN(適格機関投資家限定)	33.76
日本	投資信託受益証券	ムダFOFs用日本株IPストラテジーベータヘッジ戦略ファンド(適格機関投資家専用)	29.08
日本	親投資信託受益証券	キャッシュ・マネジメント・マザーファンド	0.30

## ▶投資対象とする投資信託の現況

## ■SOMPO/FOFs用日本株MN(適格機関投資家限定)

当該投資信託が投資している「SOMPO 日本株バリュー シングル・アルファ マザーファンド」の主要投資銘柄(上位5銘柄)は、以下の通りです。

国・地域	銘柄名	業種	比率(%)
日本	三井住友フィナンシャルグループ	銀行業	3.1
日本	三菱UFJフィナンシャル・グループ	銀行業	2.9
日本	村田製作所	電気機器	2.2
日本	ジェイテクト	機械	1.8
日本	トヨタ自動車	輸送用機器	1.8

※SOMPOアセットマネジメント株式会社から入手した情報を基に委託会社作成

※比率は、ファンド、マザーファンドのそれぞれの純資産総額に対する時価の比率です。

※「主要投資銘柄(上位5銘柄)」は組入有価証券が5銘柄に満たない場合はすべてを記載しています。

### ■ノムラFOFs用・日本株IPストラテジー・ベータヘッジ戦略ファンド(適格機関投資家専用)

当該投資信託が投資している「野村日本株IPストラテジー マザーファンド」の主要投資銘柄(上位5銘柄)は、以下の通りです。

国・地域	銘柄名	業種	比率(%)
日本	日本電信電話	情報・通信業	5.0
日本	東京エレクトロン	電気機器	4.9
日本	KDDI	情報・通信業	4.1
日本	任天堂	その他製品	3.7
日本	リクルートホールディングス	サービス業	3.5

※野村アセットマネジメント株式会社から入手した情報を基に委託会社作成

### ■SMDAM/FOFs用日本グロース株MN(適格機関投資家限定)

当該投資信託が投資している「日本グロース株MNマザーファンド」の主要投資銘柄(上位5銘柄)は、以下の通りです。

国・地域	銘柄名	業種	比率(%)
日本	トヨタ自動車	輸送用機器	5.0
日本	三菱UFJフィナンシャル・グループ	銀行業	3.8
日本	三菱商事	卸売業	2.8
日本	イビデン	電気機器	2.0
日本	三菱重工業	機械	1.9

### ■各ファンド共通

▶投資対象とする投資信託の現況

#### ■キャッシュ・マネジメント・マザーファンド

##### 資産別構成

資産の種類	国・地域	比率(%)
特殊債券	日本	46.70
社債券	日本	20.88
現金・預金・その他の資産(負債控除後)		32.42
合計(純資産総額)		100.00

##### 主要投資銘柄(上位5銘柄)

国・地域	種類	銘柄名	利率(%)	償還期限	比率(%)
日本	特殊債券	207 政保道路機構	0.693	2023/12/28	10.44
日本	特殊債券	19 政保中部空港	0.645	2024/03/18	5.97
日本	特殊債券	56政保地方公共団	0.747	2024/01/19	5.97
日本	特殊債券	202 政保道路機構	0.699	2023/10/31	5.96
日本	特殊債券	225 政保道路機構	0.556	2024/08/30	3.29

※比率は、マザーファンドのそれぞれの純資産総額に対する時価の比率です。

## 年間収益率の推移(暦年ベース)

### FW日本バリュー株



### FW日本グロース株



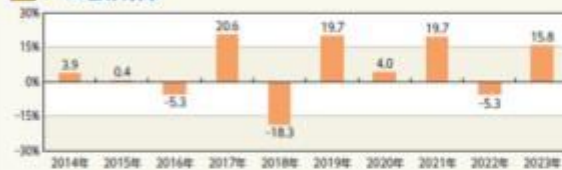
### FW日本中小型株



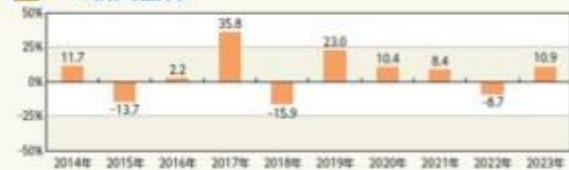
### FW米国株



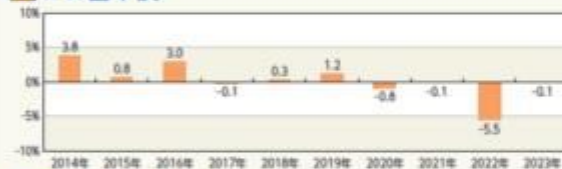
### FW欧州株



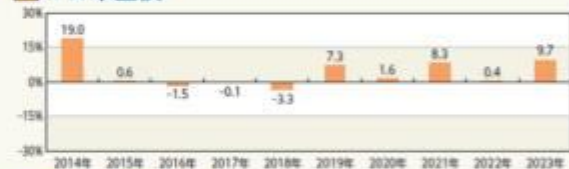
### FW新興国株



### FW日本債



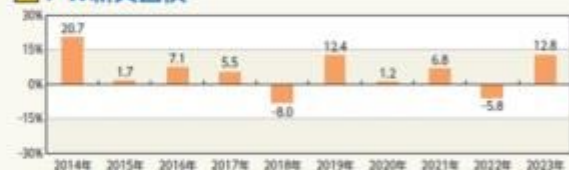
### FW米国債



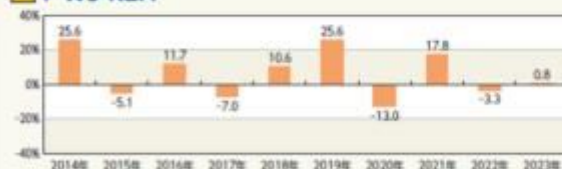
### FW欧州債



### FW新興国債



### FWJ-REIT



### FWG-REIT



### FWコモディティ



### FWヘッジファンド



※収益率は、分配金(税引前)を分配時に再投資したものと仮定して計算しています。分配実績がない場合は、基準価額の騰落率です。

※2023年の収益率は、年初から基準日までの騰落率です。

※ファンドにはベンチマークはありません。

## 第2【管理及び運営】

### 1【申込（販売）手続等】

#### イ 申込方法

(イ) ファンドの取得申込者は、お申込みを取り扱う販売会社取引口座を開設の上、当ファンドの取得申込みを行っていただきます。



当ファンドには、「分配金受取りコース」と「分配金自動再投資コース」の2つの申込方法がありますが、販売会社によってはいずれか一方のみの取扱いとなる場合があります。

お申込みの販売会社にお問い合わせください。

- (ロ) 原則として午後3時までに取得申込みが行われ、販売会社所定の事務手続きが完了したものを当日の申込受付分とします。

なお、取引所等における取引の停止、決済機能の停止、組入投資信託証券の取引の停止、その他やむを得ない事情があるときは、取得申込みの受け付けを中止させていただく場合、既に受け付けた取得申込みを取り消させていただく場合があります。

- (ハ) 当ファンドの取得申込者は販売会社に、取得申込みと同時にまたはあらかじめ当該取得申込者が受益権の振替を行うための振替機関等の口座を申し出るものとし、当該口座に当該取得申込者にかかる口数の増加の記載または記録が行われます。

販売会社は、当該取得申込みの代金の支払いと引換えに、当該口座に当該取得申込者にかかる口数の増加の記載または記録を行うことができます。

ファンドのお買付けに関しましては、クーリング・オフ制度の適用はありません。

## (二) 申込不可日

上記にかかわらず、各ファンドにつき、取得申込日または取得申込日の翌営業日が以下の申込不可日に当たる場合には、ファンドの取得申込みはできません(また、該当日には、解約請求のお申込みもできません。)

ファンド名	申込不可日
F W日本バリュー株	ありません。
F W日本グロース株	ありません。
F W日本中小型株	ありません。
F W米国株	・ニューヨーク証券取引所の休業日 ・ニューヨークの銀行の休業日
F W欧州株	・英国証券取引所の休業日 ・ロンドンの銀行の休業日
F W新興国株	・ニューヨーク証券取引所の休業日 ・英国証券取引所の休業日 ・ニューヨークの銀行の休業日 ・ルクセンブルグの銀行の休業日 ・12月24日
F W日本債	ありません。
F W米国債	・ニューヨーク証券取引所の休業日 ・ニューヨークの銀行の休業日 ・その他米国債券市場の休業日
F W欧州債	・ロンドンの銀行の休業日
F W新興国債	・ニューヨーク証券取引所の休業日 ・英国証券取引所の休業日 ・ニューヨークの銀行の休業日 ・ロンドンの銀行の休業日
F WJ-REIT	ありません。
F WG-REIT	・ニューヨーク証券取引所の休業日
F Wコモディティ	・ニューヨークの銀行の休業日 ・ロンドンの銀行の休業日 ・ブルームバーグ商品指数の算出・公表されない日
F Wヘッジファンド	ありません。

申込不可日は各ファンドの指定投資信託証券の変更等に伴い、変更される場合があります。

また、申込不可日に変更される場合は委託会社のホームページ(<https://www.smd-am.co.jp>)に掲載します。詳しくは委託会社または販売会社までお問い合わせください。

- (ホ) 当ファンドは、SMB Cファンドラップに係る契約に基づき、投資一任口座の資金を運用するためのファンドであり、当ファンドの取得申込者は、原則として販売会社において投資一任口座を開設した方に限るものとします。

商品性の維持等を目的に委託会社または販売会社が当ファンドを買付ける場合があります。

ロ 申込価額

各ファンドにつき、以下の通りとします。

ただし、累積投資契約に基づく収益分配金の再投資の場合は、各計算期末の基準価額となります。

ファンド名	申込価額
FW日本バリュー株 FW日本グロース株 FW日本中小型株 FW日本債 FWJ-REIT FWヘッジファンド	取得申込受付日の翌営業日の基準価額となります。
FW米国株 FW欧州株 FW新興国株 FW米国債 FW欧州債 FW新興国債 FWG-REIT FWコモディティ	取得申込受付日の翌々営業日の基準価額となります。

ハ 申込手数料

ありません。

ニ 申込単位

お申込単位の詳細は、お申込みの販売会社にお問い合わせください。

ホ 照会先

手続き等のご不明な点についての委託会社に対する照会は下記においてできます。

照会先の名称	コールセンター	ホームページ
三井住友DSアセットマネジメント株式会社	0120-88-2976	<a href="https://www.smd-am.co.jp">https://www.smd-am.co.jp</a>

お問い合わせは、午前9時～午後5時(土、日、祝・休日を除く)までとさせていただきます。

ヘ 申込取扱場所・払込取扱場所

販売会社において申込み・払込みを取り扱います。

ト 払込期日

取得申込者は、各ファンドにつき、以下の申込金額を、販売会社の指定の期日までに、指定の方法でお支払いください。

各取得申込みにかかる発行価額の総額は、追加信託が行われる日に、委託会社の指定する口座を経由して、受託会社の指定するファンド口座に払い込まれます。

ファンド名	申込金額
FW日本バリュー株 FW日本グロース株 FW日本中小型株 FW日本債 FWJ-REIT FWヘッジファンド	取得申込受付日の翌営業日の基準価額 × 申込口数

F W米国株 F W欧州株 F W新興国株 F W米国債 F W欧州債 F W新興国債 F WG-REIT F Wコモディティ	取得申込受付日の翌々営業日の基準価額 × 申込口数
--	---------------------------

## 2【換金(解約)手続等】

受益者は、自己に帰属する受益権につき、解約請求(一部解約の実行請求)により換金することができます。

お買付けの販売会社にお申し出ください。

ただし、各ファンドにつき、解約請求申込日または解約請求申込日の翌営業日が以下の申込不可日に当たる場合には、解約請求の受付は行いません。

ファンド名	申込不可日
F W日本バリュース株	ありません。
F W日本グロース株	ありません。
F W日本中小型株	ありません。
F W米国株	<ul style="list-style-type: none"> <li>・ニューヨーク証券取引所の休業日</li> <li>・ニューヨークの銀行の休業日</li> </ul>
F W欧州株	<ul style="list-style-type: none"> <li>・英国証券取引所の休業日</li> <li>・ロンドンの銀行の休業日</li> </ul>
F W新興国株	<ul style="list-style-type: none"> <li>・ニューヨーク証券取引所の休業日</li> <li>・英国証券取引所の休業日</li> <li>・ニューヨークの銀行の休業日</li> <li>・ルクセンブルクの銀行の休業日</li> <li>・12月24日</li> </ul>
F W日本債	ありません。
F W米国債	<ul style="list-style-type: none"> <li>・ニューヨーク証券取引所の休業日</li> <li>・ニューヨークの銀行の休業日</li> <li>・その他米国債券市場の休業日</li> </ul>
F W欧州債	<ul style="list-style-type: none"> <li>・ロンドンの銀行の休業日</li> </ul>
F W新興国債	<ul style="list-style-type: none"> <li>・ニューヨーク証券取引所の休業日</li> <li>・英国証券取引所の休業日</li> <li>・ニューヨークの銀行の休業日</li> <li>・ロンドンの銀行の休業日</li> </ul>
F WJ-REIT	ありません。
F WG-REIT	<ul style="list-style-type: none"> <li>・ニューヨーク証券取引所の休業日</li> </ul>
F Wコモディティ	<ul style="list-style-type: none"> <li>・ニューヨークの銀行の休業日</li> <li>・ロンドンの銀行の休業日</li> <li>・ブルームバーグ商品指数の算出・公表されない日</li> </ul>
F Wヘッジファンド	ありません。

申込不可日は各ファンドの指定投資信託証券の変更等に伴い、変更される場合があります。

また、申込不可日が変更される場合は委託会社のホームページ(<https://www.smd-am.co.jp>)に掲載します。詳しくは委託会社または販売会社までお問い合わせください。

解約請求のお申込みに関しては、原則として午後3時までには解約請求のお申込みが行われ、販売会社所定の事務手続きが完了したものを当日の解約請求受付分とします。

なお、信託財産の資金管理を円滑に行うため、大口の換金申込みに制限を設ける場合があります。

解約請求を行う受益者は、その口座が開設されている振替機関等に対して当該受益者の請求にかかるファンドの信託契約の一部解約を委託会社が行うのと引換えに、当該解約請求にかかる受益権の口数と同口数の抹消の申請を行うものとし、社振法の規定に従い当該振替機関等の口座において当該口数の減少の記載または記録が行われます。

一部解約金は、各ファンドにつき、解約請求受付日から起算して以下の日からお支払いします。

ファンド名	一部解約金支払開始日
F W日本バリュー株 F W日本グロース株 F W日本中小型株 F W米国株 F W欧州株 F W日本債 F W米国債 F W欧州債 F W新興国債 F WJ-REIT F WG-REIT F Wヘッジファンド	6 営業日目
F W新興国株 F Wコモディティ	7 営業日目

一部解約価額は、各ファンドにつき、以下の基準価額となります。

ファンド名	一部解約価額
F W日本バリュー株 F W日本グロース株 F W日本中小型株 F W日本債 F WJ-REIT F Wヘッジファンド	解約請求受付日の翌営業日の基準価額
F W米国株 F W欧州株 F W新興国株 F W米国債 F W欧州債 F W新興国債 F WG-REIT F Wコモディティ	解約請求受付日の翌々営業日の基準価額

解約単位の詳細および一部解約価額につきましては、お申込みの販売会社にお問い合わせください。委託会社は、取引所等における取引の停止、決済機能の停止、組入投資信託証券の取引の停止、その他やむを得ない事情があるときは、一部解約の実行の請求の受け付けを中止すること、および既に受け付けた一部解約の実行請求を取り消すことがあります。この場合、受益者は当該受付中止以前に行った当日の一部解約の実行の請求を撤回できます。受益者がその一部解約の実行の請求を撤回しない場合には、当該受付中止を解除した後の最初の基準価額の計算日に一部解約の実行の請求を受け付けたものとして、上記に準じた取扱いとなります。

### 3【資産管理等の概要】

#### (1)【資産の評価】

##### イ 基準価額の算出方法

基準価額とは、信託財産に属する資産（受入担保金代用有価証券および借入れ有価証券を除きます。）を法令および一般社団法人投資信託協会規則に従って時価評価して得た信託財産の資産総

額から負債総額を控除した金額(「純資産総額」といいます。)を、計算日における受益権総口数で除した金額をいいます(基準価額は、便宜上1万口単位で表示される場合があります。)。投資対象とする投資信託証券は、原則として、基準価額計算日に知りうる直近の純資産価格(基準価額)で評価します。また、上場されている場合は、その主たる取引所における最終相場で評価します。

なお、外貨建資産の円換算については、原則として日本における計算日の対顧客電信売買相場の仲値によって計算するものとします。また、予約為替の評価は、原則として日本における計算日の対顧客先物売買相場の仲値によるものとします。

#### □ 基準価額の算出頻度・照会方法

基準価額は、委託会社の営業日において日々算出されます。

基準価額は、販売会社または委託会社にお問い合わせいただけるほか、原則として翌日付の日本経済新聞朝刊の証券欄「オープン基準価格」の紙面に、以下の通り掲載されます。

ファンド名	掲載名	ファンド名	掲載名
F W日本バリュース株	F W日バ	F W米国債	F W米債
F W日本グロース株	F W日グ	F W欧州債	F W欧債
F W日本中小型株	F W中小	F W新興国債	F W興債
F W米国株	F W米株	F WJ-REIT	F W J R
F W欧州株	F W欧株	F WG-REIT	F W G R
F W新興国株	F W興株	F Wコモディティ	F Wコモ
F W日本債	F W日債	F Wヘッジファンド	F W H F

委託会社に対する照会は下記においてできます。

照会先の名称	コールセンター	ホームページ
三井住友D Sアセットマネジメント株式会社	0120-88-2976	<a href="https://www.smd-am.co.jp">https://www.smd-am.co.jp</a>

お問い合わせは、午前9時～午後5時(土、日、祝・休日を除く)までとさせていただきます。

#### (2) 【保管】

該当事項はありません。

#### (3) 【信託期間】

2007年2月20日から下記「(5) その他 イ 信託の終了」に記載された各事由が生じた場合における信託終了の日までとなります。

#### (4) 【計算期間】

毎年9月26日から翌年9月25日までとすることを原則としますが、各計算期間終了日に該当する日(以下「該当日」といいます。)が休業日のとき、各計算期間終了日は、該当日の翌営業日とし、その翌日より次の計算期間が開始するものとします。なお、最終計算期間の終了日は、信託期間の終了日とします。

#### (5) 【その他】

##### イ 信託の終了

##### (イ) 信託契約の解約

- a. 委託会社は、当ファンドの信託契約を解約することが受益者にとって有利であると認めるとき、各ファンドの残存口数が30億口を下回ることとなったとき、その他やむを得ない事情が発生したときは、受託会社と合意の上、当ファンドの信託契約を解約し、信託を終了させることができます。この場合において委託会社は、あらかじめ、解約しようとする旨を監督官庁に届け出ます。

- b. 委託会社は、上記aの事項について、あらかじめ、解約しようとする旨を公告し、かつ、その旨を記載した書面を当ファンドの知られたる受益者に対して交付します。ただし、当ファンドのすべての受益者に対して書面を交付したときは、原則として公告を行いません。
- c. 上記bの公告および書面には、受益者で異議のある者は一定の期間内に委託会社に対して異議を述べるべき旨を付記します。なお、一定の期間は一月を下らないものとします。
- d. 上記cの一定の期間内に異議を述べた受益者の受益権の口数が受益権の総口数の2分の1を超えるときは、信託契約の解約をしません。
- e. 委託会社は、当ファンドの信託契約の解約をしないこととしたときは、解約しない旨およびその理由を公告し、かつ、これらの事項を記載した書面を知られたる受益者に対して交付します。ただし、すべての受益者に対して書面を交付したときは、原則として、公告を行いません。
- f. 上記c～eまでの取扱いは、信託財産の状態に照らし、真にやむを得ない事情が生じている場合であって、上記cの一定の期間が一月を下らずにその公告および書面の交付を行うことが困難な場合には適用しません。

(ロ) 信託契約に関する監督官庁の命令

委託会社は、監督官庁より当ファンドの信託契約の解約の命令を受けたときは、その命令に従い信託契約を解約し、信託を終了させます。

(ハ) 委託会社の登録取消等に伴う取扱い

委託会社が、監督官庁より登録の取消しを受けたとき、解散したときまたは業務を廃止したときは、委託会社は当ファンドの信託契約を解約し、信託を終了させます。ただし、監督官庁が当ファンドに関する委託会社の業務を他の委託会社に引継ぐことを命じたときは、当ファンドは、その委託会社と受託会社との間において存続します。

(ニ) 受託会社の辞任および解任に伴う取扱い

- a. 受託会社は、委託会社の承諾を受けてその任務を辞任することができます。また、受託会社はその任務に背いた場合、その他重要な事由が生じたときは、委託会社または受益者は、裁判所に受託会社の解任を請求することができます。
- b. 上記により受託会社が辞任し、または解任された場合は、委託会社は新受託会社を選任します。
- c. 委託会社が新受託会社を選任できないとき、委託会社は当ファンドの信託契約を解約し、信託を終了させます。

ロ 収益分配金、償還金の支払い

(イ) 収益分配金

- a. 分配金額は、委託会社が基準価額水準、市況動向等を勘案して決定します。委託会社の判断により分配を行わない場合もあるため、将来の分配金の支払いおよびその金額について保証するものではありません。
- b. 分配金は、原則として、税金を差し引いた後、毎計算期間終了日後1ヵ月以内の委託会社の指定する日(原則として決算日から起算して5営業日目まで)から、販売会社において、決算日の振替機関等の振替口座簿に記載または記録されている受益者(当該収益分配金にかかる決算日以前において一部解約が行われた受益権にかかる受益者を除きます。また、当該収益分配金にかかる決算日以前に設定された受益権で取得申込代金支払い前のため販売会社の名義で記載または記録されている受益権については原則として取得申込者として)に支払われます。  
ただし、分配金自動再投資コースにかかる収益分配金は、原則として、税金を差し引いた後、累積投資契約に基づいて、毎計算期間終了日の翌営業日に無手数料で再投資され、再投資により増加した受益権は、振替口座簿に記載または記録されます。

(ロ) 償還金

償還金は、信託終了後1ヵ月以内の委託会社の指定する日(原則として償還日から起算して5営業日目まで)から、販売会社において、原則として、償還日の振替機関等の振替口座簿に記載または記録されている受益者(償還日以前において一部解約が行われた受益権にかかる受益

者を除きます。また、当該償還日以前に設定された受益権で取得申込代金支払前のため販売会社の名義で記載または記録されている受益権については原則として取得申込者とし、)に支払われます。

#### 八 信託約款の変更

- (イ) 委託会社は、当ファンドの信託約款を変更することが受益者の利益のため必要と認めるとき、監督官庁より変更の命令を受けたとき、その他やむを得ない事情が発生したときは、受託会社と合意の上、当ファンドの信託約款を変更することができるものとし、あらかじめ、変更しようとする旨および内容を監督官庁に届け出ます。
- (ロ) 委託会社は、上記(イ)の変更事項のうち、その内容が重大なものについては、あらかじめ、変更しようとする旨およびその内容を公告し、かつ、これらの事項を記載した書面を当ファンドの知られたる受益者に交付します。ただし、当ファンドのすべての受益者に対して書面を交付したときは、原則として公告を行いません。
- (ハ) 上記(ロ)の公告および書面には、受益者で異議のある者は一定の期間内に委託会社に対して異議を述べるべき旨を付記します。なお、一定の期間は一月を下らないものとします。
- (ニ) 上記(ハ)の一定の期間内に異議を述べた受益者の受益権の口数が受益権の総口数の2分の1を超えるときは、(イ)の信託約款の変更をしません。
- (ホ) 委託会社は、信託約款の変更をしないこととしたときは、変更しない旨およびその理由を公告し、かつ、これらの事項を記載した書面を知られたる受益者に対して交付します。ただし、すべての受益者に対して書面を交付したときは、原則として、公告を行いません。

#### 二 反対者の買取請求権

当ファンドの信託契約の解約または重大な信託約款の変更が行われる場合において、それぞれの手続きにおいて設けられる異議申立期間内に委託会社に異議を述べた受益者は、自己に帰属する受益権を、受託会社に信託財産をもって買い取るよう請求をすることができます。

#### ホ 販売会社との契約の更改等

委託会社と販売会社との間で締結される販売契約(名称の如何を問わず、ファンドの募集・販売の取扱い、受益者からの一部解約実行請求の受付け、受益者への収益分配金、一部解約金および償還金の支払事務等を規定するもの)は、期間満了の3ヵ月前に当事者のいずれから、何らの意思表示もない場合は、自動的に1年間更新されます。販売契約の内容は、必要に応じて、委託会社と販売会社との合意により変更されることがあります。

#### へ 委託会社の事業の譲渡および承継に伴う取扱い

委託会社の事業の全部または一部の譲渡、もしくは分割承継により、当ファンドに関する事業が譲渡・承継されることがあります。

#### ト 公告

委託会社が受益者に対してする公告は、電子公告の方法により行い、次のアドレスに掲載します。

<https://www.smd-am.co.jp>

なお、電子公告による公告をすることができない事故その他やむを得ない事由が生じた場合の公告は、日本経済新聞に掲載します。

#### チ 運用にかかる報告書の開示方法

委託会社は毎決算後、投資信託及び投資法人に関する法律の規定に従い、期中の運用経過のほか、信託財産の内容、有価証券売買状況などを記載した運用報告書(全体版)および運用報告書(全体版)の記載事項のうち重要なものを記載した交付運用報告書を作成します。

交付運用報告書は、原則として、あらかじめ受益者が申し出た住所に販売会社から届けられます。なお、運用報告書(全体版)は、委託会社のホームページで閲覧できます。

## 4【受益者の権利等】

委託会社の指図に基づく行為によりファンドに生じた利益および損失は、すべて受益者に帰属します。当ファンドの受益権は、信託の日時を異にすることにより差異が生ずることはありません。受益者の有する主な権利は次の通りです。

#### イ 分配金請求権

受益者は、委託会社の決定した収益分配金を持分に応じて請求する権利を有します。

収益分配金は、原則として、税金を差し引いた後、毎計算期間終了日後1ヵ月以内の委託会社の指定する日(原則として決算日から起算して5営業日目まで)から、販売会社において、決算日の振替機関等の振替口座簿に記載または記録されている受益者(当該収益分配金にかかる決算日以前において一部解約が行われた受益権にかかる受益者を除きます。また、当該収益分配金にかかる決算日以前に設定された受益権で取得申込代金支払い前のため販売会社の名義で記載または記録されている受益権については原則として取得申込者とし、)に支払われます。

ただし、分配金自動再投資コースをお申込みの場合の収益分配金は、原則として、税金を差し引いた後、累積投資契約に基づき、毎計算期間終了日の翌営業日に無手数料で再投資され、再投資により増加した受益権は、振替口座簿に記載または記録されます。

収益分配金は、受益者が、その支払開始日から5年間その支払いを請求しないときは、受益者はその権利を失い、当該金銭は、委託会社に帰属します。

#### ロ 償還金請求権

受益者は、持分に応じて償還金を請求する権利を有します。

償還金は、信託終了後1ヵ月以内の委託会社の指定する日(原則として償還日から起算して5営業日目まで)から、販売会社において、原則として、償還日の振替機関等の振替口座簿に記載または記録されている受益者(償還日以前において一部解約が行われた受益権にかかる受益者を除きます。また、当該償還日以前に設定された受益権で取得申込代金支払前のため販売会社の名義で記載または記録されている受益権については原則として取得申込者とし、)に支払われます。

償還金は、受益者がその支払開始日から10年間その支払いを請求しないときは、受益者はその権利を失い、当該金銭は、委託会社に帰属します。

#### ハ 一部解約実行請求権

受益者は、自己に帰属する受益権につき、委託会社に一部解約の実行を請求することができます。詳細は、前記「第2 管理及び運営 2 換金(解約)手続等」の記載をご参照ください。

#### ニ 信託約款変更等に対する異議申立権および受益権の買取請求権

委託会社が、当ファンドの解約(監督官庁の命令による解約等の場合を除きます。)または重大な信託約款の変更を行おうとする場合において、当該解約または信託約款変更に関する異議のある受益者は、それぞれの手続きにおいて設けられる異議申立期間中に異議を申し立てることができます。異議を申し立てた受益者の受益権の口数が、受益権の総口数の過半数となる場合は、当該解約または信託約款変更は行われません。

当該解約または信託約款変更が行われる場合において、前述の異議を申し立てた受益者は、委託会社に対し、自己に帰属する受益権を、信託財産をもって買い取るべき旨の請求ができます。

#### ホ 帳簿閲覧・謄写請求権

受益者は委託会社に対し、当該受益者にかかる信託財産に関する書類の閲覧または謄写を請求することができます。



### 第3【ファンドの経理状況】

1. 当ファンドの財務諸表は、「財務諸表等の用語、様式及び作成方法に関する規則」(昭和38年大蔵省令第59号)ならびに同規則第2条の2の規定により、「投資信託財産の計算に関する規則」(平成12年総理府令第133号)に基づいて作成しております。  
なお、財務諸表に記載している金額は、円単位で表示しております。
2. 当ファンドは、金融商品取引法第193条の2第1項の規定に基づき、第17期(2022年9月27日から2023年9月25日まで)の財務諸表について、PwC Japan有限責任監査法人により監査を受けております。

#### 1【財務諸表】

## 【S M B Cファンドラップ・日本バリュー株】

## ( 1 ) 【貸借対照表】

( 単位 : 円 )

	第16期 ( 2022年 9月26日現在 )	第17期 ( 2023年 9月25日現在 )
<b>資産の部</b>		
流動資産		
金銭信託	92,843,762	61,494,778
コール・ローン	2,311,643,924	3,365,486,368
投資信託受益証券	95,639,551,348	152,313,813,955
親投資信託受益証券	999,114	998,720
流動資産合計	98,045,038,148	155,741,793,821
資産合計	98,045,038,148	155,741,793,821
<b>負債の部</b>		
流動負債		
未払解約金	33,685,007	73,552,834
未払受託者報酬	14,795,621	22,958,661
未払委託者報酬	123,297,141	191,322,523
その他未払費用	1,667,050	1,677,377
流動負債合計	173,444,819	289,511,395
負債合計	173,444,819	289,511,395
<b>純資産の部</b>		
元本等		
元本	53,433,843,916	63,254,466,445
剰余金		
期末剰余金又は期末欠損金 ( )	44,437,749,413	92,197,815,981
( 分配準備積立金 )	20,923,521,255	53,286,304,148
元本等合計	97,871,593,329	155,452,282,426
純資産合計	97,871,593,329	155,452,282,426
負債純資産合計	98,045,038,148	155,741,793,821

## （ 2 ） 【 損益及び剰余金計算書 】

（ 単位：円 ）

	第16期		第17期	
	自	2021年 9月28日	自	2022年 9月27日
	至	2022年 9月26日	至	2023年 9月25日
<b>営業収益</b>				
受取利息		18,600		38,128
有価証券売買等損益		18,714,215		39,433,647,166
営業収益合計		18,732,815		39,433,685,294
<b>営業費用</b>				
支払利息		707,743		1,547,359
受託者報酬		27,793,923		41,143,393
委託者報酬		231,616,693		342,862,234
その他費用		1,725,591		1,780,311
営業費用合計		261,843,950		387,333,297
営業利益又は営業損失（ ）		243,111,135		39,046,351,997
経常利益又は経常損失（ ）		243,111,135		39,046,351,997
当期純利益又は当期純損失（ ）		243,111,135		39,046,351,997
一部解約に伴う当期純利益金額の分配額又は一部解約に伴う当期純損失金額の分配額（ ）		9,633,825		3,129,812,033
期首剰余金又は期首欠損金（ ）		35,057,685,228		44,437,749,413
剰余金増加額又は欠損金減少額		14,259,548,630		21,384,968,290
当期一部解約に伴う剰余金増加額又は欠損金減少額		-		-
当期追加信託に伴う剰余金増加額又は欠損金減少額		14,259,548,630		21,384,968,290
剰余金減少額又は欠損金増加額		4,646,007,135		9,541,441,686
当期一部解約に伴う剰余金減少額又は欠損金増加額		4,646,007,135		9,541,441,686
当期追加信託に伴う剰余金減少額又は欠損金増加額		-		-
分配金		-		-
期末剰余金又は期末欠損金（ ）		44,437,749,413		92,197,815,981

## ( 3 ) 【注記表】

## ( 重要な会計方針の注記 )

項 目	第17期	
	自 2022年9月27日 至 2023年9月25日	
1. 有価証券の評価基準及び評価方法	<p>投資信託受益証券、親投資信託受益証券は移動平均法に基づき、以下の通り、原則として時価で評価しております。</p> <p>(1) 金融商品取引所等に上場されている有価証券 金融商品取引所等に上場されている有価証券は、原則として金融商品取引所等の最終相場に基づいて評価しております。</p> <p>(2) 金融商品取引所等に上場されていない有価証券 金融商品取引所等に上場されていない有価証券は、原則として金融商品取引業者、銀行等の提示する価額（ただし、売気配相場は使用しない）、価格情報会社の提供する価額または業界団体が公表する売買参考統計値等で評価しております。</p> <p>(3) 時価が入手できなかった有価証券 直近の最終相場等によって時価評価することが適当ではないと委託者が判断した場合には、委託者としての忠実義務に基づき合理的事由をもって時価と認める評価額により評価しております。</p>	
2. その他財務諸表作成のための基礎となる事項	<p>計算期間の取扱い</p> <p>当計算期間は前期末が休日のため、2022年9月27日から2023年9月25日までとなっております。</p>	

## ( 重要な会計上の見積りに関する注記 )

会計上の見積りについて、翌計算期間の財務諸表に重要な影響を及ぼすリスクがある項目を識別していないため、注記を省略しております。

## ( 貸借対照表に関する注記 )

項 目	第16期	第17期
	( 2022年9月26日現在 )	( 2023年9月25日現在 )
1. 当計算期間の末日における受益権の総数	53,433,843,916口	63,254,466,445口
2. 1単位当たり純資産の額	1口当たり純資産額 1.8316円 ( 1万口当たりの純資産額18,316円 )	1口当たり純資産額 2.4576円 ( 1万口当たりの純資産額24,576円 )

## ( 損益及び剰余金計算書に関する注記 )

項 目	第16期	第17期
	自 2021年9月28日 至 2022年9月26日	自 2022年9月27日 至 2023年9月25日

分配金の計算過程	<p>計算期間末における費用控除後の配当等収益(0円)、費用控除後、繰越欠損金補填後の有価証券売買等損益(0円)、収益調整金(35,443,391,492円)、および分配準備積立金(20,923,521,255円)より、分配対象収益は56,366,912,747円(1万口当たり10,548.92円)であります。分配を行っておりません。</p>	<p>計算期間末における費用控除後の配当等収益(0円)、費用控除後、繰越欠損金補填後の有価証券売買等損益(35,721,511,788円)、収益調整金(49,161,579,186円)、および分配準備積立金(17,564,792,360円)より、分配対象収益は102,447,883,334円(1万口当たり16,196.15円)であります。分配を行っておりません。</p>
----------	--	--

## (金融商品に関する注記)

## ・金融商品の状況に関する事項

項目	第17期 自 2022年9月27日 至 2023年9月25日
1. 金融商品に対する取組方針	<p>当ファンドは「投資信託及び投資法人に関する法律」第2条第4項に定める証券投資信託であり、当ファンドの信託約款に従い、有価証券等の金融商品に対して、投資として運用することを目的としております。</p>
2. 金融商品の内容及び金融商品に係るリスク	<p>(1) 金融商品の内容</p> <p>1) 有価証券 当ファンドが投資対象とする有価証券は、信託約款で定められており、当計算期間については、投資信託受益証券、親投資信託受益証券を組み入れております。</p> <p>2) デリバティブ取引 当ファンドが行うことのできるデリバティブ取引は、信託約款に基づいております。デリバティブ取引は、信託財産に属する資産の効率的な運用に資すること、ならびに価格変動リスクおよび為替変動リスクの回避を目的としております。</p> <p>3) コール・ローン、未収入金、未払金等の金銭債権および金銭債務等</p> <p>(2) 金融商品に係るリスク 有価証券およびデリバティブ取引等 当ファンドが保有する金融商品にかかる主なリスクとしては、株価変動リスク、金利変動リスク、為替変動リスク等の市場リスク、信用リスクおよび流動性リスクがあります。</p>

<p>3. 金融商品に係るリスク管理体制</p>	<p>リスク管理の実効性を高め、またコンプライアンスの徹底を図るために運用部門から独立した組織を設置し、投資リスクや法令・諸規則等の遵守状況にかかる、信託約款・社内ルール等において定める各種投資制限・リスク指標のモニタリングおよびファンドの運用パフォーマンスの測定・分析・評価についての確認等を行っています。投資リスクや法令・諸規則等の遵守状況等にかかる確認結果等については、運用評価、リスク管理およびコンプライアンスに関する会議をそれぞれ設け、報告が義務づけられています。</p> <p>また、とりわけ、市場リスク、信用リスクおよび流動性リスクの管理体制については、各種リスクごとに管理項目、測定項目、上下限值、管理レベルおよび頻度等を定めて当該リスクの管理を実施しております。当該リスクを管理する部署では、原則として速やかに是正・修正等を行う必要がある状況の場合は、関連する運用部署に是正勧告あるいは報告が行われ、当該関連運用部署は、必要な対処の実施あるいは対処方針の決定を行います。なお、投資信託協会の流動性リスク管理規制に抵触する場合には、流動性リスクを管理する会議で審議の上、流動性リスクの管理責任者が対処方針を決定します。その後、決定した対処方針やその実施等について、リスク管理会議に報告を行う体制となっております。</p> <p>なお、他の運用会社が設定・運用を行うファンド（外部ファンド）を組入れる場合には、当該外部ファンドの運用会社にかかる経営の健全性、運用もしくはリスク管理の適切性も含め、外部ファンドの適格性等に関して、運用委託先を管理する会議にて、定期的に審議する体制となっております。加えて、外部ファンドの組入れは、原則として、運用実績の優位性、運用会社の信用力・運用体制・資産管理体制の状況を確認の上選定するものとし、また、定性・定量面における評価を継続的に実施し、投資対象としての適格性を判断しております。</p>
--------------------------	--

・金融商品の時価等に関する事項

項目	第17期 (2023年9月25日現在)
1. 貸借対照表計上額、時価及び差額	金融商品は、原則として、すべて時価で計上されているため、貸借対照表計上額と時価との差額はありません。
2. 時価の算定方法	<p>(1) 有価証券（投資信託受益証券、親投資信託受益証券） 「重要な会計方針の注記」に記載しております。</p> <p>(2) 派生商品評価勘定（デリバティブ取引） デリバティブ取引については、「デリバティブ取引に関する注記」に記載しております。</p> <p>(3) コール・ローン、未収入金、未払金等の金銭債権および金銭債務等 これらは短期間で決済されるため、時価は帳簿価額にほぼ等しいことから、当該帳簿価額を時価としております。</p>
3. 金融商品の時価等に関する事項についての補足説明	金融商品の時価の算定においては一定の前提条件等を採用しているため、異なる前提条件等による場合、当該価額が異なることもあります。また、デリバティブ取引に関する契約額等については、その金額自体がデリバティブ取引にかかる市場リスクを示すものではありません。

（有価証券に関する注記）

売買目的有価証券

第16期（自 2021年9月28日 至 2022年9月26日）

種 類	当計算期間の損益に含まれた評価差額
投資信託受益証券	79,622,755円
親投資信託受益証券	295円
合計	79,623,050円

## 第17期（自 2022年9月27日 至 2023年9月25日）

種 類	当計算期間の損益に含まれた評価差額
投資信託受益証券	37,041,658,000円
親投資信託受益証券	394円
合計	37,041,657,606円

## （デリバティブ取引に関する注記）

該当事項はありません。

## （関連当事者との取引に関する注記）

第17期 自 2022年9月27日 至 2023年9月25日
市場価格その他当該取引に係る公正な価格を勘案して、一般の取引条件と異なる関連当事者との取引は行われていないため、該当事項はございません。

## （その他の注記）

項 目	第16期 (2022年9月26日現在)	第17期 (2023年9月25日現在)
	期首元本額	41,644,370,455円
期中追加設定元本額	17,351,841,927円	20,907,867,306円
期中一部解約元本額	5,562,368,466円	11,087,244,777円

## （４）【附属明細表】

## 有価証券明細表

## (a) 株式

該当事項はありません。

## (b) 株式以外の有価証券

（単位：円）

種 類	銘 柄	券面総額	評価額	備考
投資信託受益証券	SMDAM / FOF s 用日本バ リュウ株F（適格機関投資家限定）	74,718,574,420	152,313,813,955	
	投資信託受益証券 小計		152,313,813,955	
親投資信託受益証券	キャッシュ・マネジメント・マザー ファンド	984,252	998,720	
	親投資信託受益証券 小計		998,720	
合 計			152,314,812,675	

## デリバティブ取引及び為替予約取引の契約額等及び時価の状況表

該当事項はありません。





## 【S M B Cファンドラップ・日本グロース株】

## ( 1 ) 【貸借対照表】

( 単位：円 )

	第16期 ( 2022年 9月26日現在 )	第17期 ( 2023年 9月25日現在 )
<b>資産の部</b>		
流動資産		
金銭信託	52,925,827	27,203,770
コール・ローン	1,317,758,605	1,488,807,982
投資信託受益証券	58,350,456,843	65,833,910,299
親投資信託受益証券	170,127,289	170,060,250
未収入金	-	3,000,000,000
流動資産合計	59,891,268,564	70,519,982,301
<b>資産合計</b>	<b>59,891,268,564</b>	<b>70,519,982,301</b>
<b>負債の部</b>		
流動負債		
未払解約金	20,649,177	33,368,418
未払受託者報酬	9,065,275	10,916,803
未払委託者報酬	75,544,295	90,973,669
その他未払費用	1,461,311	1,555,982
流動負債合計	106,720,058	136,814,872
<b>負債合計</b>	<b>106,720,058</b>	<b>136,814,872</b>
<b>純資産の部</b>		
元本等		
元本	56,802,049,122	61,336,595,412
剰余金		
期末剰余金又は期末欠損金 ( )	2,982,499,384	9,046,572,017
( 分配準備積立金 )	12,690,957,997	9,493,630,463
元本等合計	59,784,548,506	70,383,167,429
<b>純資産合計</b>	<b>59,784,548,506</b>	<b>70,383,167,429</b>
<b>負債純資産合計</b>	<b>59,891,268,564</b>	<b>70,519,982,301</b>

## （ 2 ） 【 損益及び剰余金計算書 】

（ 単位：円 ）

	第16期		第17期	
	自 至	2021年 9月28日 2022年 9月26日	自 至	2022年 9月27日 2023年 9月25日
<b>営業収益</b>				
受取利息		13,035		18,450
有価証券売買等損益		11,310,838,208		5,547,982,988
営業収益合計		11,310,825,173		5,548,001,438
<b>営業費用</b>				
支払利息		499,784		798,656
受託者報酬		18,463,199		21,995,373
委託者報酬		153,860,658		183,295,289
その他費用		1,503,200		1,613,938
営業費用合計		174,326,841		207,703,256
営業利益又は営業損失（ ）		11,485,152,014		5,340,298,182
経常利益又は経常損失（ ）		11,485,152,014		5,340,298,182
当期純利益又は当期純損失（ ）		11,485,152,014		5,340,298,182
一部解約に伴う当期純利益金額の分配額又は一部解約に伴う当期純損失金額の分配額（ ）		1,478,579,547		848,967,862
期首剰余金又は期首欠損金（ ）		13,543,543,749		2,982,499,384
剰余金増加額又は欠損金減少額		1,814,917,520		2,569,876,891
当期一部解約に伴う剰余金増加額又は欠損金減少額		-		-
当期追加信託に伴う剰余金増加額又は欠損金減少額		1,814,917,520		2,569,876,891
剰余金減少額又は欠損金増加額		2,369,389,418		997,134,578
当期一部解約に伴う剰余金減少額又は欠損金増加額		2,369,389,418		997,134,578
当期追加信託に伴う剰余金減少額又は欠損金増加額		-		-
分配金		-		-
期末剰余金又は期末欠損金（ ）		2,982,499,384		9,046,572,017

## （ 3 ）【注記表】

## （重要な会計方針の注記）

項 目	第17期	
	自 2022年9月27日 至 2023年9月25日	
1. 有価証券の評価基準及び評価方法	<p>投資信託受益証券、親投資信託受益証券は移動平均法に基づき、以下の通り、原則として時価で評価しております。</p> <p>(1) 金融商品取引所等に上場されている有価証券 金融商品取引所等に上場されている有価証券は、原則として金融商品取引所等の最終相場に基づいて評価しております。</p> <p>(2) 金融商品取引所等に上場されていない有価証券 金融商品取引所等に上場されていない有価証券は、原則として金融商品取引業者、銀行等の提示する価額（ただし、売気配相場は使用しない）、価格情報会社の提供する価額または業界団体が公表する売買参考統計値等で評価しております。</p> <p>(3) 時価が入手できなかった有価証券 直近の最終相場等によって時価評価することが適当ではないと委託者が判断した場合には、委託者としての忠実義務に基づき合理的事由をもって時価と認める評価額により評価しております。</p>	
2. その他財務諸表作成のための基礎となる事項	<p>計算期間の取扱い</p> <p>当計算期間は前期末が休日のため、2022年9月27日から2023年9月25日までとなっております。</p>	

## （重要な会計上の見積りに関する注記）

会計上の見積りについて、翌計算期間の財務諸表に重要な影響を及ぼすリスクがある項目を識別していないため、注記を省略しております。

## （貸借対照表に関する注記）

項 目	第16期	第17期
	（2022年9月26日現在）	
1. 当計算期間の末日における受益権の総数	56,802,049,122口	
2. 1単位当たり純資産の額	1口当たり純資産額 1.0525円 （1万口当たりの純資産額10,525円）	1口当たり純資産額 1.1475円 （1万口当たりの純資産額11,475円）

## （損益及び剰余金計算書に関する注記）

項 目	第16期	第17期
	自 2021年9月28日 至 2022年9月26日	
	自 2022年9月27日 至 2023年9月25日	

分配金の計算過程	計算期間末における費用控除後の配当等収益(0円)、費用控除後、繰越欠損金補填後の有価証券売買等損益(0円)、収益調整金(21,532,003,860円)、および分配準備積立金(12,690,957,997円)より、分配対象収益は34,222,961,857円(1万口当たり6,024.95円)ですが、分配を行っておりません。	計算期間末における費用控除後の配当等収益(163,750円)、費用控除後、繰越欠損金補填後の有価証券売買等損益(0円)、収益調整金(27,461,726,794円)、および分配準備積立金(9,493,466,713円)より、分配対象収益は36,955,357,257円(1万口当たり6,025.01円)ですが、分配を行っておりません。
----------	--	---

## (金融商品に関する注記)

## ・金融商品の状況に関する事項

項目	第17期 自 2022年9月27日 至 2023年9月25日
1. 金融商品に対する取組方針	当ファンドは「投資信託及び投資法人に関する法律」第2条第4項に定める証券投資信託であり、当ファンドの信託約款に従い、有価証券等の金融商品に対して、投資として運用することを目的としております。
2. 金融商品の内容及び金融商品に係るリスク	<p>(1) 金融商品の内容</p> <p>1) 有価証券 当ファンドが投資対象とする有価証券は、信託約款で定められており、当計算期間については、投資信託受益証券、親投資信託受益証券を組み入れております。</p> <p>2) デリバティブ取引 当ファンドが行うことのできるデリバティブ取引は、信託約款に基づいております。デリバティブ取引は、信託財産に属する資産の効率的な運用に資すること、ならびに価格変動リスクおよび為替変動リスクの回避を目的としております。</p> <p>3) コール・ローン、未収入金、未払金等の金銭債権および金銭債務等</p> <p>(2) 金融商品に係るリスク 有価証券およびデリバティブ取引等 当ファンドが保有する金融商品にかかる主なリスクとしては、株価変動リスク、金利変動リスク、為替変動リスク等の市場リスク、信用リスクおよび流動性リスクがあります。</p>

<p>3. 金融商品に係るリスク管理体制</p>	<p>リスク管理の実効性を高め、またコンプライアンスの徹底を図るために運用部門から独立した組織を設置し、投資リスクや法令・諸規則等の遵守状況にかかる、信託約款・社内ルール等において定める各種投資制限・リスク指標のモニタリングおよびファンドの運用パフォーマンスの測定・分析・評価についての確認等を行っています。投資リスクや法令・諸規則等の遵守状況等にかかる確認結果等については、運用評価、リスク管理およびコンプライアンスに関する会議をそれぞれ設け、報告が義務づけられています。</p> <p>また、とりわけ、市場リスク、信用リスクおよび流動性リスクの管理体制については、各種リスクごとに管理項目、測定項目、上下限值、管理レベルおよび頻度等を定めて当該リスクの管理を実施しております。当該リスクを管理する部署では、原則として速やかに是正・修正等を行う必要がある状況の場合は、関連する運用部署に是正勧告あるいは報告が行われ、当該関連運用部署は、必要な対処の実施あるいは対処方針の決定を行います。なお、投資信託協会の流動性リスク管理規制に抵触する場合には、流動性リスクを管理する会議で審議の上、流動性リスクの管理責任者が対処方針を決定します。その後、決定した対処方針やその実施等について、リスク管理会議に報告を行う体制となっております。</p> <p>なお、他の運用会社が設定・運用を行うファンド（外部ファンド）を組入れる場合には、当該外部ファンドの運用会社にかかる経営の健全性、運用もしくはリスク管理の適切性も含め、外部ファンドの適格性等に関して、運用委託先を管理する会議にて、定期的に審議する体制となっております。加えて、外部ファンドの組入れは、原則として、運用実績の優位性、運用会社の信用力・運用体制・資産管理体制の状況を確認の上選定するものとし、また、定性・定量面における評価を継続的に実施し、投資対象としての適格性を判断しております。</p>
--------------------------	--

・金融商品の時価等に関する事項

項目	第17期 (2023年9月25日現在)
1. 貸借対照表計上額、時価及び差額	金融商品は、原則として、すべて時価で計上されているため、貸借対照表計上額と時価との差額はありません。
2. 時価の算定方法	<p>(1) 有価証券（投資信託受益証券、親投資信託受益証券） 「重要な会計方針の注記」に記載しております。</p> <p>(2) 派生商品評価勘定（デリバティブ取引） デリバティブ取引については、「デリバティブ取引に関する注記」に記載しております。</p> <p>(3) コール・ローン、未収入金、未払金等の金銭債権および金銭債務等 これらは短期間で決済されるため、時価は帳簿価額にほぼ等しいことから、当該帳簿価額を時価としております。</p>
3. 金融商品の時価等に関する事項についての補足説明	金融商品の時価の算定においては一定の前提条件等を採用しているため、異なる前提条件等による場合、当該価額が異なることもあります。また、デリバティブ取引に関する契約額等については、その金額自体がデリバティブ取引にかかる市場リスクを示すものではありません。

（有価証券に関する注記）

売買目的有価証券

第16期（自 2021年9月28日 至 2022年9月26日）

種 類	当計算期間の損益に含まれた評価差額
投資信託受益証券	10,262,934,127円
親投資信託受益証券	50,279円
合計	10,262,984,406円

## 第17期(自 2022年9月27日 至 2023年9月25日)

種 類	当計算期間の損益に含まれた評価差額
投資信託受益証券	3,969,138,513円
親投資信託受益証券	67,039円
合計	3,969,071,474円

## (デリバティブ取引に関する注記)

該当事項はありません。

## (関連当事者との取引に関する注記)

第17期 自 2022年9月27日 至 2023年9月25日
市場価格その他当該取引に係る公正な価格を勘案して、一般の取引条件と異なる関連当事者との取引は行われていないため、該当事項はございません。

## (その他の注記)

項 目	第16期 (2022年9月26日現在)	第17期 (2023年9月25日現在)
期首元本額	46,727,204,690円	56,802,049,122円
期中追加設定元本額	18,801,676,882円	21,879,537,118円
期中一部解約元本額	8,726,832,450円	17,344,990,828円

## (4)【附属明細表】

## 有価証券明細表

## (a)株式

該当事項はありません。

## (b)株式以外の有価証券

(単位:円)

種 類	銘 柄	券面総額	評価額	備考
投資信託受益証券	ノムラFOFs用・ジャパン・アクティブ・グロース(適格機関投資家専用)	43,133,440,359	63,216,370,190	
	ティー・ロウ・プライス/FOFs用 日本株式ファンド(適格機関投資家専用)	1,962,173,995	2,617,540,109	
	投資信託受益証券 小計		65,833,910,299	
親投資信託受益証券	キャッシュ・マネジメント・マザーファンド	167,596,581	170,060,250	
	親投資信託受益証券 小計		170,060,250	

合 計	66,003,970,549	
-----	----------------	--

## デリバティブ取引及び為替予約取引の契約額等及び時価の状況表

該当事項はありません。

## 【S M B Cファンドラップ・日本中小型株】

## ( 1 ) 【貸借対照表】

( 単位 : 円 )

	第16期 ( 2022年 9月26日現在 )	第17期 ( 2023年 9月25日現在 )
<b>資産の部</b>		
流動資産		
金銭信託	11,903,187	9,337,233
コール・ローン	296,368,115	511,008,117
投資信託受益証券	14,357,262,645	22,406,771,857
親投資信託受益証券	27,437,977	27,427,165
流動資産合計	14,692,971,924	22,954,544,372
資産合計	14,692,971,924	22,954,544,372
<b>負債の部</b>		
流動負債		
未払解約金	5,189,611	10,811,105
未払受託者報酬	2,118,413	3,418,850
未払委託者報酬	17,653,805	28,490,778
その他未払費用	680,768	932,890
流動負債合計	25,642,597	43,653,623
負債合計	25,642,597	43,653,623
<b>純資産の部</b>		
元本等		
元本	7,370,537,523	9,997,245,019
剰余金		
期末剰余金又は期末欠損金 ( )	7,296,791,804	12,913,645,730
( 分配準備積立金 )	2,831,678,993	4,275,727,357
元本等合計	14,667,329,327	22,910,890,749
純資産合計	14,667,329,327	22,910,890,749
負債純資産合計	14,692,971,924	22,954,544,372



## （ 2 ） 【 損益及び剰余金計算書 】

（ 単位：円 ）

	第16期		第17期	
	自 至	2021年 9月28日 2022年 9月26日	自 至	2022年 9月27日 2023年 9月25日
営業収益				
受取利息		2,291		5,448
有価証券売買等損益		1,030,284,585		2,824,098,501
営業収益合計		1,030,282,294		2,824,103,949
営業費用				
支払利息		90,214		224,208
受託者報酬		3,635,601		6,119,920
委託者報酬		30,297,430		50,999,917
その他費用		688,245		947,839
営業費用合計		34,711,490		58,291,884
営業利益又は営業損失（ ）		1,064,993,784		2,765,812,065
経常利益又は経常損失（ ）		1,064,993,784		2,765,812,065
当期純利益又は当期純損失（ ）		1,064,993,784		2,765,812,065
一部解約に伴う当期純利益金額の分配額又は一部解約に伴う当期純損失金額の分配額（ ）		71,159,677		130,871,851
期首剰余金又は期首欠損金（ ）		5,269,067,583		7,296,791,804
剰余金増加額又は欠損金減少額		3,442,203,365		3,996,354,606
当期一部解約に伴う剰余金増加額又は欠損金減少額		-		-
当期追加信託に伴う剰余金増加額又は欠損金減少額		3,442,203,365		3,996,354,606
剰余金減少額又は欠損金増加額		420,645,037		1,014,440,894
当期一部解約に伴う剰余金減少額又は欠損金増加額		420,645,037		1,014,440,894
当期追加信託に伴う剰余金減少額又は欠損金増加額		-		-
分配金		-		-
期末剰余金又は期末欠損金（ ）		7,296,791,804		12,913,645,730

## (3)【注記表】

## (重要な会計方針の注記)

項目	第17期	
	自 2022年9月27日 至 2023年9月25日	
1. 有価証券の評価基準及び評価方法	<p>投資信託受益証券、親投資信託受益証券は移動平均法に基づき、以下の通り、原則として時価で評価しております。</p> <p>(1) 金融商品取引所等に上場されている有価証券 金融商品取引所等に上場されている有価証券は、原則として金融商品取引所等の最終相場に基づいて評価しております。</p> <p>(2) 金融商品取引所等に上場されていない有価証券 金融商品取引所等に上場されていない有価証券は、原則として金融商品取引業者、銀行等の提示する価額（ただし、売気配相場は使用しない）、価格情報会社の提供する価額または業界団体が公表する売買参考統計値等で評価しております。</p> <p>(3) 時価が入手できなかった有価証券 直近の最終相場等によって時価評価することが適当ではないと委託者が判断した場合には、委託者としての忠実義務に基づき合理的事由をもって時価と認める評価額により評価しております。</p>	
2. その他財務諸表作成のための基礎となる事項	<p>計算期間の取扱い</p> <p>当計算期間は前期末が休日のため、2022年9月27日から2023年9月25日までとなっております。</p>	

## (重要な会計上の見積りに関する注記)

会計上の見積りについて、翌計算期間の財務諸表に重要な影響を及ぼすリスクがある項目を識別していないため、注記を省略しております。

## (貸借対照表に関する注記)

項目	第16期	第17期
	(2022年9月26日現在)	(2023年9月25日現在)
1. 当計算期間の末日における受益権の総数	7,370,537,523口	9,997,245,019口
2. 1単位当たり純資産の額	1口当たり純資産額 1.9900円 (1万口当たりの純資産額19,900円)	1口当たり純資産額 2.2917円 (1万口当たりの純資産額22,917円)

## (損益及び剰余金計算書に関する注記)

項目	第16期	第17期
	自 2021年9月28日 至 2022年9月26日	自 2022年9月27日 至 2023年9月25日

分配金の計算過程	<p>計算期間末における費用控除後の配当等収益(0円)、費用控除後、繰越欠損金補填後の有価証券売買等損益(0円)、収益調整金(7,315,854,269円)、および分配準備積立金(2,831,678,993円)より、分配対象収益は10,147,533,262円(1万口当たり13,767.70円)であります。分配を行っておりません。</p>	<p>計算期間末における費用控除後の配当等収益(0円)、費用控除後、繰越欠損金補填後の有価証券売買等損益(1,747,775,002円)、収益調整金(11,235,904,177円)、および分配準備積立金(2,527,952,355円)より、分配対象収益は15,511,631,534円(1万口当たり15,515.91円)であります。分配を行っておりません。</p>
----------	--	---

## (金融商品に関する注記)

## ・金融商品の状況に関する事項

項目	<p style="text-align: center;">第17期 自 2022年9月27日 至 2023年9月25日</p>
1. 金融商品に対する取組方針	<p>当ファンドは「投資信託及び投資法人に関する法律」第2条第4項に定める証券投資信託であり、当ファンドの信託約款に従い、有価証券等の金融商品に対して、投資として運用することを目的としております。</p>
2. 金融商品の内容及び金融商品に係るリスク	<p>(1) 金融商品の内容</p> <p>1) 有価証券 当ファンドが投資対象とする有価証券は、信託約款で定められており、当計算期間については、投資信託受益証券、親投資信託受益証券を組み入れております。</p> <p>2) デリバティブ取引 当ファンドが行うことのできるデリバティブ取引は、信託約款に基づいております。デリバティブ取引は、信託財産に属する資産の効率的な運用に資すること、ならびに価格変動リスクおよび為替変動リスクの回避を目的としております。</p> <p>3) コール・ローン、未収入金、未払金等の金銭債権および金銭債務等</p> <p>(2) 金融商品に係るリスク 有価証券およびデリバティブ取引等 当ファンドが保有する金融商品にかかる主なリスクとしては、株価変動リスク、金利変動リスク、為替変動リスク等の市場リスク、信用リスクおよび流動性リスクがあります。</p>

<p>3. 金融商品に係るリスク管理体制</p>	<p>リスク管理の実効性を高め、またコンプライアンスの徹底を図るために運用部門から独立した組織を設置し、投資リスクや法令・諸規則等の遵守状況にかかる、信託約款・社内ルール等において定める各種投資制限・リスク指標のモニタリングおよびファンドの運用パフォーマンスの測定・分析・評価についての確認等を行っています。投資リスクや法令・諸規則等の遵守状況等にかかる確認結果等については、運用評価、リスク管理およびコンプライアンスに関する会議をそれぞれ設け、報告が義務づけられています。</p> <p>また、とりわけ、市場リスク、信用リスクおよび流動性リスクの管理体制については、各種リスクごとに管理項目、測定項目、上下限值、管理レベルおよび頻度等を定めて当該リスクの管理を実施しております。当該リスクを管理する部署では、原則として速やかに是正・修正等を行う必要がある状況の場合は、関連する運用部署に是正勧告あるいは報告が行われ、当該関連運用部署は、必要な対処の実施あるいは対処方針の決定を行います。なお、投資信託協会の流動性リスク管理規制に抵触する場合には、流動性リスクを管理する会議で審議の上、流動性リスクの管理責任者が対処方針を決定します。その後、決定した対処方針やその実施等について、リスク管理会議に報告を行う体制となっております。</p> <p>なお、他の運用会社が設定・運用を行うファンド（外部ファンド）を組入れる場合には、当該外部ファンドの運用会社にかかる経営の健全性、運用もしくはリスク管理の適切性も含め、外部ファンドの適格性等に関して、運用委託先を管理する会議にて、定期的に審議する体制となっております。加えて、外部ファンドの組入れは、原則として、運用実績の優位性、運用会社の信用力・運用体制・資産管理体制の状況を確認の上選定するものとし、また、定性・定量面における評価を継続的に実施し、投資対象としての適格性を判断しております。</p>
--------------------------	--

・金融商品の時価等に関する事項

項目	第17期 (2023年9月25日現在)
1. 貸借対照表計上額、時価及び差額	金融商品は、原則として、すべて時価で計上されているため、貸借対照表計上額と時価との差額はありません。
2. 時価の算定方法	<p>(1) 有価証券（投資信託受益証券、親投資信託受益証券） 「重要な会計方針の注記」に記載しております。</p> <p>(2) 派生商品評価勘定（デリバティブ取引） デリバティブ取引については、「デリバティブ取引に関する注記」に記載しております。</p> <p>(3) コール・ローン、未収入金、未払金等の金銭債権および金銭債務等 これらは短期間で決済されるため、時価は帳簿価額にほぼ等しいことから、当該帳簿価額を時価としております。</p>
3. 金融商品の時価等に関する事項についての補足説明	金融商品の時価の算定においては一定の前提条件等を採用しているため、異なる前提条件等による場合、当該価額が異なることもあります。また、デリバティブ取引に関する契約額等については、その金額自体がデリバティブ取引にかかる市場リスクを示すものではありません。

（有価証券に関する注記）

売買目的有価証券

第16期（自 2021年9月28日 至 2022年9月26日）

種 類	当計算期間の損益に含まれた評価差額
投資信託受益証券	1,024,628,676円
親投資信託受益証券	8,109円
合計	1,024,636,785円

## 第17期（自 2022年9月27日 至 2023年9月25日）

種 類	当計算期間の損益に含まれた評価差額
投資信託受益証券	2,734,868,430円
親投資信託受益証券	10,812円
合計	2,734,857,618円

## （デリバティブ取引に関する注記）

該当事項はありません。

## （関連当事者との取引に関する注記）

第17期 自 2022年9月27日 至 2023年9月25日
市場価格その他当該取引に係る公正な価格を勘案して、一般の取引条件と異なる関連当事者との取引は行われていないため、該当事項はございません。

## （その他の注記）

項 目	第16期 (2022年9月26日現在)	第17期 (2023年9月25日現在)
期首元本額	4,222,364,363円	7,370,537,523円
期中追加設定元本額	3,500,369,446円	3,638,858,211円
期中一部解約元本額	352,196,286円	1,012,150,715円

## （４）【附属明細表】

## 有価証券明細表

## (a) 株式

該当事項はありません。

## (b) 株式以外の有価証券

（単位：円）

種 類	銘 柄	券面総額	評価額	備考
投資信託受益証券	日興アセット / F O F s 用日本中小型株 F（適格機関投資家限定）	9,540,355,053	13,595,005,950	
	S B I / F O F s 用日本中小型株 F（適格機関投資家限定）	8,534,397,973	8,811,765,907	
	投資信託受益証券 小計		22,406,771,857	
親投資信託受益証券	キャッシュ・マネジメント・マザーファンド	27,029,827	27,427,165	
	親投資信託受益証券 小計		27,427,165	
合 計			22,434,199,022	

## デリバティブ取引及び為替予約取引の契約額等及び時価の状況表

該当事項はありません。

## 【S M B Cファンドラップ・米国株】

## ( 1 ) 【貸借対照表】

( 単位：円 )

	第16期 ( 2022年 9月26日現在 )	第17期 ( 2023年 9月25日現在 )
<b>資産の部</b>		
流動資産		
金銭信託	74,555,618	55,174,807
コール・ローン	1,856,301,802	3,019,606,997
投資信託受益証券	81,396,695,323	117,429,015,719
親投資信託受益証券	999,409	999,015
流動資産合計	83,328,552,152	120,504,796,538
資産合計	83,328,552,152	120,504,796,538
<b>負債の部</b>		
流動負債		
未払解約金	24,620,095	36,059,487
未払受託者報酬	12,550,518	19,585,283
未払委託者報酬	104,588,089	163,211,094
その他未払費用	1,639,514	1,675,825
流動負債合計	143,398,216	220,531,689
負債合計	143,398,216	220,531,689
<b>純資産の部</b>		
元本等		
元本	22,321,291,408	27,864,685,883
剰余金		
期末剰余金又は期末欠損金 ( )	60,863,862,528	92,419,578,966
( 分配準備積立金 )	22,871,442,590	34,277,973,679
元本等合計	83,185,153,936	120,284,264,849
純資産合計	83,185,153,936	120,284,264,849
負債純資産合計	83,328,552,152	120,504,796,538

## ( 2 ) 【損益及び剰余金計算書】

( 単位：円 )

	第16期		第17期	
	自 至	2021年 9月28日 2022年 9月26日	自 至	2022年 9月27日 2023年 9月25日
<b>営業収益</b>				
受取利息		17,830		34,989
有価証券売買等損益		760,440,505		18,400,815,122
営業収益合計		760,458,335		18,400,850,111
<b>営業費用</b>				
支払利息		686,217		1,353,732
受託者報酬		25,442,679		33,956,544
委託者報酬		212,023,100		282,971,925
その他費用		1,703,162		1,777,328
営業費用合計		239,855,158		320,059,529
営業利益又は営業損失 ( )		520,603,177		18,080,790,582
経常利益又は経常損失 ( )		520,603,177		18,080,790,582
当期純利益又は当期純損失 ( )		520,603,177		18,080,790,582
一部解約に伴う当期純利益金額の分配額又は一部解約に伴う当期純損失金額の分配額 ( )		571,959,592		2,485,101,999
期首剰余金又は期首欠損金 ( )		53,857,336,661		60,863,862,528
剰余金増加額又は欠損金減少額		20,219,799,265		31,642,726,642
当期一部解約に伴う剰余金増加額又は欠損金減少額		-		-
当期追加信託に伴う剰余金増加額又は欠損金減少額		20,219,799,265		31,642,726,642
剰余金減少額又は欠損金増加額		13,161,916,983		15,682,698,787
当期一部解約に伴う剰余金減少額又は欠損金増加額		13,161,916,983		15,682,698,787
当期追加信託に伴う剰余金減少額又は欠損金増加額		-		-
分配金		-		-
期末剰余金又は期末欠損金 ( )		60,863,862,528		92,419,578,966



## （ 3 ）【注記表】

## （重要な会計方針の注記）

項 目	第17期	
	自 2022年9月27日 至 2023年9月25日	
1. 有価証券の評価基準及び評価方法	<p>投資信託受益証券、親投資信託受益証券は移動平均法に基づき、以下の通り、原則として時価で評価しております。</p> <p>(1) 金融商品取引所等に上場されている有価証券 金融商品取引所等に上場されている有価証券は、原則として金融商品取引所等の最終相場に基づいて評価しております。</p> <p>(2) 金融商品取引所等に上場されていない有価証券 金融商品取引所等に上場されていない有価証券は、原則として金融商品取引業者、銀行等の提示する価額（ただし、売気配相場は使用しない）、価格情報会社の提供する価額または業界団体が公表する売買参考統計値等で評価しております。</p> <p>(3) 時価が入手できなかった有価証券 直近の最終相場等によって時価評価することが適当ではないと委託者が判断した場合には、委託者としての忠実義務に基づき合理的事由をもって時価と認める評価額により評価しております。</p>	
2. その他財務諸表作成のための基礎となる事項	<p>計算期間の取扱い</p> <p>当計算期間は前期末が休日のため、2022年9月27日から2023年9月25日までとなっております。</p>	

## （重要な会計上の見積りに関する注記）

会計上の見積りについて、翌計算期間の財務諸表に重要な影響を及ぼすリスクがある項目を識別していないため、注記を省略しております。

## （貸借対照表に関する注記）

項 目	第16期	第17期
	（2022年9月26日現在）	
1. 当計算期間の末日における受益権の総数	22,321,291,408口	
2. 1単位当たり純資産の額	1口当たり純資産額 3.7267円 （1万口当たりの純資産額37,267円）	1口当たり純資産額 4.3167円 （1万口当たりの純資産額43,167円）

## （損益及び剰余金計算書に関する注記）

項 目	第16期	第17期
	自 2021年9月28日 至 2022年9月26日	
	自 2022年9月27日 至 2023年9月25日	

分配金の計算過程	計算期間末における費用控除後の配当等収益(0円)、費用控除後、繰越欠損金補填後の有価証券売買等損益(0円)、収益調整金(37,993,531,327円)、および分配準備積立金(22,871,442,590円)より、分配対象収益は60,864,973,917円(1万口当たり27,267.68円)ですが、分配を行っておりません。	計算期間末における費用控除後の配当等収益(0円)、費用控除後、繰越欠損金補填後の有価証券売買等損益(15,554,348,721円)、収益調整金(58,142,740,108円)、および分配準備積立金(18,723,624,958円)より、分配対象収益は92,420,713,787円(1万口当たり33,167.69円)ですが、分配を行っておりません。
----------	---	--

## (金融商品に関する注記)

## . 金融商品の状況に関する事項

項目	第17期 自 2022年9月27日 至 2023年9月25日
1. 金融商品に対する取組方針	当ファンドは「投資信託及び投資法人に関する法律」第2条第4項に定める証券投資信託であり、当ファンドの信託約款に従い、有価証券等の金融商品に対して、投資として運用することを目的としております。
2. 金融商品の内容及び金融商品に係るリスク	<p>(1) 金融商品の内容</p> <p>1) 有価証券 当ファンドが投資対象とする有価証券は、信託約款で定められており、当計算期間については、投資信託受益証券、親投資信託受益証券を組み入れております。</p> <p>2) デリバティブ取引 当ファンドが行うことのできるデリバティブ取引は、信託約款に基づいております。デリバティブ取引は、信託財産に属する資産の効率的な運用に資すること、ならびに価格変動リスクおよび為替変動リスクの回避を目的としております。</p> <p>3) コール・ローン、未収入金、未払金等の金銭債権および金銭債務等</p> <p>(2) 金融商品に係るリスク 有価証券およびデリバティブ取引等 当ファンドが保有する金融商品にかかる主なリスクとしては、株価変動リスク、金利変動リスク、為替変動リスク等の市場リスク、信用リスクおよび流動性リスクがあります。</p>

<p>3. 金融商品に係るリスク管理体制</p>	<p>リスク管理の実効性を高め、またコンプライアンスの徹底を図るために運用部門から独立した組織を設置し、投資リスクや法令・諸規則等の遵守状況にかかる、信託約款・社内ルール等において定める各種投資制限・リスク指標のモニタリングおよびファンドの運用パフォーマンスの測定・分析・評価についての確認等を行っています。投資リスクや法令・諸規則等の遵守状況等にかかる確認結果等については、運用評価、リスク管理およびコンプライアンスに関する会議をそれぞれ設け、報告が義務づけられています。</p> <p>また、とりわけ、市場リスク、信用リスクおよび流動性リスクの管理体制については、各種リスクごとに管理項目、測定項目、上下限值、管理レベルおよび頻度等を定めて当該リスクの管理を実施しております。当該リスクを管理する部署では、原則として速やかに是正・修正等を行う必要がある状況の場合は、関連する運用部署に是正勧告あるいは報告が行われ、当該関連運用部署は、必要な対処の実施あるいは対処方針の決定を行います。なお、投資信託協会の流動性リスク管理規制に抵触する場合には、流動性リスクを管理する会議で審議の上、流動性リスクの管理責任者が対処方針を決定します。その後、決定した対処方針やその実施等について、リスク管理会議に報告を行う体制となっております。</p> <p>なお、他の運用会社が設定・運用を行うファンド（外部ファンド）を組入れる場合には、当該外部ファンドの運用会社にかかる経営の健全性、運用もしくはリスク管理の適切性も含め、外部ファンドの適格性等に関して、運用委託先を管理する会議にて、定期的に審議する体制となっております。加えて、外部ファンドの組入れは、原則として、運用実績の優位性、運用会社の信用力・運用体制・資産管理体制の状況を確認の上選定するものとし、また、定性・定量面における評価を継続的に実施し、投資対象としての適格性を判断しております。</p>
--------------------------	--

・金融商品の時価等に関する事項

項目	第17期 (2023年9月25日現在)
1. 貸借対照表計上額、時価及び差額	金融商品は、原則として、すべて時価で計上されているため、貸借対照表計上額と時価との差額はありません。
2. 時価の算定方法	<p>(1) 有価証券（投資信託受益証券、親投資信託受益証券） 「重要な会計方針の注記」に記載しております。</p> <p>(2) 派生商品評価勘定（デリバティブ取引） デリバティブ取引については、「デリバティブ取引に関する注記」に記載しております。</p> <p>(3) コール・ローン、未収入金、未払金等の金銭債権および金銭債務等 これらは短期間で決済されるため、時価は帳簿価額にほぼ等しいことから、当該帳簿価額を時価としております。</p>
3. 金融商品の時価等に関する事項についての補足説明	金融商品の時価の算定においては一定の前提条件等を採用しているため、異なる前提条件等による場合、当該価額が異なることもあります。また、デリバティブ取引に関する契約額等については、その金額自体がデリバティブ取引にかかる市場リスクを示すものではありません。

（有価証券に関する注記）

売買目的有価証券

第16期（自 2021年9月28日 至 2022年9月26日）

種 類	当計算期間の損益に含まれた評価差額
投資信託受益証券	400,706,472円
親投資信託受益証券	295円
合計	400,706,767円

## 第17期（自 2022年9月27日 至 2023年9月25日）

種 類	当計算期間の損益に含まれた評価差額
投資信託受益証券	16,564,347,518円
親投資信託受益証券	394円
合計	16,564,347,124円

## （デリバティブ取引に関する注記）

該当事項はありません。

## （関連当事者との取引に関する注記）

第17期 自 2022年9月27日 至 2023年9月25日
市場価格その他当該取引に係る公正な価格を勘案して、一般の取引条件と異なる関連当事者との取引は行われていないため、該当事項はございません。

## （その他の注記）

項 目	第16期 (2022年9月26日現在)	第17期 (2023年9月25日現在)
期首元本額	19,650,919,578円	22,321,291,408円
期中追加設定元本額	7,466,372,807円	11,285,376,215円
期中一部解約元本額	4,796,000,977円	5,741,981,740円

## （４）【附属明細表】

## 有価証券明細表

## (a) 株式

該当事項はありません。

## (b) 株式以外の有価証券

（単位：円）

種 類	銘 柄	券面総額	評価額	備考
投資信託受益証券	ティー・ロウ・プライス/FOFs用 米国大型バリューストック株式ファンド（適格機関投資家専用）	21,705,633,580	35,213,049,356	
	ティー・ロウ・プライス/FOFs用 米国ブルーチップ株式ファンド（適格機関投資家専用）	34,795,845,427	47,506,767,761	
	アムンディ・米国大型株コア戦略ファンド（適格機関投資家専用）	28,464,161,557	34,709,198,602	
	投資信託受益証券 小計		117,429,015,719	

親投資信託受 益証券	キャッシュ・マネジメント・マザー ファンド	984,543	999,015	
	親投資信託受益証券 小計		999,015	
合 計			117,430,014,734	

## デリバティブ取引及び為替予約取引の契約額等及び時価の状況表

該当事項はありません。

## 【S M B Cファンドラップ・欧州株】

## ( 1 ) 【貸借対照表】

( 単位：円 )

	第16期 ( 2022年 9月26日現在 )	第17期 ( 2023年 9月25日現在 )
<b>資産の部</b>		
流動資産		
金銭信託	25,918,629	17,256,441
コール・ローン	645,327,604	944,410,562
投資信託受益証券	27,373,997,104	41,082,470,749
親投資信託受益証券	91,073,180	91,037,292
流動資産合計	28,136,316,517	42,135,175,044
資産合計	28,136,316,517	42,135,175,044
<b>負債の部</b>		
流動負債		
未払解約金	8,289,841	12,517,652
未払受託者報酬	4,402,573	6,581,303
未払委託者報酬	36,688,388	54,844,539
その他未払費用	1,085,379	1,254,844
流動負債合計	50,466,181	75,198,338
負債合計	50,466,181	75,198,338
<b>純資産の部</b>		
元本等		
元本	20,421,749,348	24,746,113,546
剰余金		
期末剰余金又は期末欠損金 ( )	7,664,100,988	17,313,863,160
( 分配準備積立金 )	4,717,842,948	8,978,059,387
元本等合計	28,085,850,336	42,059,976,706
純資産合計	28,085,850,336	42,059,976,706
負債純資産合計	28,136,316,517	42,135,175,044

## （ 2 ） 【 損益及び剰余金計算書 】

（ 単位：円 ）

	第16期		第17期	
	自 至	2021年 9月28日 2022年 9月26日	自 至	2022年 9月27日 2023年 9月25日
営業収益				
受取利息		6,095		13,947
有価証券売買等損益		2,263,000,443		7,657,560,240
その他収益		-		3,809,580
営業収益合計		2,262,994,348		7,661,383,767
営業費用				
支払利息		223,637		458,543
受託者報酬		8,510,468		11,951,493
委託者報酬		70,921,120		99,596,420
その他費用		1,103,784		1,289,160
営業費用合計		80,759,009		113,295,616
営業利益又は営業損失（ ）		2,343,753,357		7,548,088,151
経常利益又は経常損失（ ）		2,343,753,357		7,548,088,151
当期純利益又は当期純損失（ ）		2,343,753,357		7,548,088,151
一部解約に伴う当期純利益金額の分配額又は一部解約に伴う当期純損失金額の分配額（ ）		49,478,432		679,938,638
期首剰余金又は期首欠損金（ ）		8,082,242,282		7,664,100,988
剰余金増加額又は欠損金減少額		2,923,529,216		4,115,330,184
当期一部解約に伴う剰余金増加額又は欠損金減少額		-		-
当期追加信託に伴う剰余金増加額又は欠損金減少額		2,923,529,216		4,115,330,184
剰余金減少額又は欠損金増加額		1,047,395,585		1,333,717,525
当期一部解約に伴う剰余金減少額又は欠損金増加額		1,047,395,585		1,333,717,525
当期追加信託に伴う剰余金減少額又は欠損金増加額		-		-
分配金		-		-
期末剰余金又は期末欠損金（ ）		7,664,100,988		17,313,863,160

## ( 3 ) 【注記表】

## ( 重要な会計方針の注記 )

項 目	第17期	
	自 2022年9月27日 至 2023年9月25日	
1. 有価証券の評価基準及び評価方法	<p>投資信託受益証券、親投資信託受益証券は移動平均法に基づき、以下の通り、原則として時価で評価しております。</p> <p>(1) 金融商品取引所等に上場されている有価証券 金融商品取引所等に上場されている有価証券は、原則として金融商品取引所等の最終相場に基づいて評価しております。</p> <p>(2) 金融商品取引所等に上場されていない有価証券 金融商品取引所等に上場されていない有価証券は、原則として金融商品取引業者、銀行等の提示する価額（ただし、売気配相場は使用しない）、価格情報会社の提供する価額または業界団体が公表する売買参考統計値等で評価しております。</p> <p>(3) 時価が入手できなかった有価証券 直近の最終相場等によって時価評価することが適当ではないと委託者が判断した場合には、委託者としての忠実義務に基づき合理的事由をもって時価と認める評価額により評価しております。</p>	
2. その他財務諸表作成のための基礎となる事項	<p>計算期間の取扱い</p> <p>当計算期間は前期末が休日のため、2022年9月27日から2023年9月25日までとなっております。</p>	

## ( 重要な会計上の見積りに関する注記 )

会計上の見積りについて、翌計算期間の財務諸表に重要な影響を及ぼすリスクがある項目を識別していないため、注記を省略しております。

## ( 貸借対照表に関する注記 )

項 目	第16期	第17期
	( 2022年9月26日現在 )	( 2023年9月25日現在 )
1. 当計算期間の末日における受益権の総数	20,421,749,348口	24,746,113,546口
2. 1単位当たり純資産の額	1口当たり純資産額 1.3753円 ( 1万口当たりの純資産額13,753円 )	1口当たり純資産額 1.6997円 ( 1万口当たりの純資産額16,997円 )

## ( 損益及び剰余金計算書に関する注記 )

項 目	第16期	第17期
	自 2021年9月28日 至 2022年9月26日	自 2022年9月27日 至 2023年9月25日



分配金の計算過程	<p>計算期間末における費用控除後の配当等収益(0円)、費用控除後、繰越欠損金補填後の有価証券売買等損益(0円)、収益調整金(10,524,402,406円)、および分配準備積立金(4,717,842,948円)より、分配対象収益は15,242,245,354円(1万口当たり7,463.73円)ですが、分配を行っておりません。</p>	<p>計算期間末における費用控除後の配当等収益(3,590,026円)、費用控除後、繰越欠損金補填後の有価証券売買等損益(4,867,209,596円)、収益調整金(14,362,665,383円)、および分配準備積立金(4,107,259,765円)より、分配対象収益は23,340,724,770円(1万口当たり9,432.08円)ですが、分配を行っておりません。</p>
----------	--	--

## (金融商品に関する注記)

## ・金融商品の状況に関する事項

項目	第17期 自 2022年9月27日 至 2023年9月25日
1. 金融商品に対する取組方針	<p>当ファンドは「投資信託及び投資法人に関する法律」第2条第4項に定める証券投資信託であり、当ファンドの信託約款に従い、有価証券等の金融商品に対して、投資として運用することを目的としております。</p>
2. 金融商品の内容及び金融商品に係るリスク	<p>(1) 金融商品の内容</p> <p>1) 有価証券 当ファンドが投資対象とする有価証券は、信託約款で定められており、当計算期間については、投資信託受益証券、親投資信託受益証券を組み入れております。</p> <p>2) デリバティブ取引 当ファンドが行うことのできるデリバティブ取引は、信託約款に基づいております。デリバティブ取引は、信託財産に属する資産の効率的な運用に資すること、ならびに価格変動リスクおよび為替変動リスクの回避を目的としております。</p> <p>3) コール・ローン、未収入金、未払金等の金銭債権および金銭債務等</p> <p>(2) 金融商品に係るリスク 有価証券およびデリバティブ取引等 当ファンドが保有する金融商品にかかる主なリスクとしては、株価変動リスク、金利変動リスク、為替変動リスク等の市場リスク、信用リスクおよび流動性リスクがあります。</p>

<p>3. 金融商品に係るリスク管理体制</p>	<p>リスク管理の実効性を高め、またコンプライアンスの徹底を図るために運用部門から独立した組織を設置し、投資リスクや法令・諸規則等の遵守状況にかかる、信託約款・社内ルール等において定める各種投資制限・リスク指標のモニタリングおよびファンドの運用パフォーマンスの測定・分析・評価についての確認等を行っています。投資リスクや法令・諸規則等の遵守状況等にかかる確認結果等については、運用評価、リスク管理およびコンプライアンスに関する会議をそれぞれ設け、報告が義務づけられています。</p> <p>また、とりわけ、市場リスク、信用リスクおよび流動性リスクの管理体制については、各種リスクごとに管理項目、測定項目、上下限值、管理レベルおよび頻度等を定めて当該リスクの管理を実施しております。当該リスクを管理する部署では、原則として速やかに是正・修正等を行う必要がある状況の場合は、関連する運用部署に是正勧告あるいは報告が行われ、当該関連運用部署は、必要な対処の実施あるいは対処方針の決定を行います。なお、投資信託協会の流動性リスク管理規制に抵触する場合には、流動性リスクを管理する会議で審議の上、流動性リスクの管理責任者が対処方針を決定します。その後、決定した対処方針やその実施等について、リスク管理会議に報告を行う体制となっております。</p> <p>なお、他の運用会社が設定・運用を行うファンド（外部ファンド）を組入れる場合には、当該外部ファンドの運用会社にかかる経営の健全性、運用もしくはリスク管理の適切性も含め、外部ファンドの適格性等に関して、運用委託先を管理する会議にて、定期的に審議する体制となっております。加えて、外部ファンドの組入れは、原則として、運用実績の優位性、運用会社の信用力・運用体制・資産管理体制の状況を確認の上選定するものとし、また、定性・定量面における評価を継続的に実施し、投資対象としての適格性を判断しております。</p>
--------------------------	--

・金融商品の時価等に関する事項

項目	第17期 (2023年9月25日現在)
1. 貸借対照表計上額、時価及び差額	金融商品は、原則として、すべて時価で計上されているため、貸借対照表計上額と時価との差額はありません。
2. 時価の算定方法	<p>(1) 有価証券（投資信託受益証券、親投資信託受益証券） 「重要な会計方針の注記」に記載しております。</p> <p>(2) 派生商品評価勘定（デリバティブ取引） デリバティブ取引については、「デリバティブ取引に関する注記」に記載しております。</p> <p>(3) コール・ローン、未収入金、未払金等の金銭債権および金銭債務等 これらは短期間で決済されるため、時価は帳簿価額にほぼ等しいことから、当該帳簿価額を時価としております。</p>
3. 金融商品の時価等に関する事項についての補足説明	金融商品の時価の算定においては一定の前提条件等を採用しているため、異なる前提条件等による場合、当該価額が異なることもあります。また、デリバティブ取引に関する契約額等については、その金額自体がデリバティブ取引にかかる市場リスクを示すものではありません。

（有価証券に関する注記）

売買目的有価証券

第16期（自 2021年9月28日 至 2022年9月26日）

種 類	当計算期間の損益に含まれた評価差額
投資信託受益証券	2,266,046,544円
親投資信託受益証券	26,915円
合計	2,266,073,459円

## 第17期(自 2022年9月27日 至 2023年9月25日)

種 類	当計算期間の損益に含まれた評価差額
投資信託受益証券	4,205,152,491円
親投資信託受益証券	35,888円
合計	4,205,116,603円

## (デリバティブ取引に関する注記)

該当事項はありません。

## (関連当事者との取引に関する注記)

第17期 自 2022年9月27日 至 2023年9月25日
市場価格その他当該取引に係る公正な価格を勘案して、一般の取引条件と異なる関連当事者との取引は行われていないため、該当事項はございません。

## (その他の注記)

項 目	第16期 (2022年9月26日現在)	第17期 (2023年9月25日現在)
期首元本額	15,971,118,299円	20,421,749,348円
期中追加設定元本額	6,537,015,984円	7,661,881,530円
期中一部解約元本額	2,086,384,935円	3,337,517,332円

## (4)【附属明細表】

## 有価証券明細表

## (a)株式

該当事項はありません。

## (b)株式以外の有価証券

(単位：円)

種 類	銘 柄	券面総額	評価額	備考
投資信託受益証券	MFS / FOFs用ブレンド・リサーチ欧州株ファンド(適格機関投資家専用)	35,923,811,428	41,082,470,749	
	投資信託受益証券 小計		41,082,470,749	
親投資信託受益証券	キャッシュ・マネジメント・マザーファンド	89,718,432	91,037,292	
	親投資信託受益証券 小計		91,037,292	
合 計			41,173,508,041	

## デリバティブ取引及び為替予約取引の契約額等及び時価の状況表

該当事項はありません。

## 【SMBCFاندラップ・新興国株】

## (1)【貸借対照表】

(単位:円)

	第16期 (2022年 9月26日現在)	第17期 (2023年 9月25日現在)
<b>資産の部</b>		
流動資産		
預金	26,354,374	44,550,000
金銭信託	17,856,364	12,017,168
コール・ローン	444,591,576	657,675,596
投資信託受益証券	11,260,399,516	8,756,242,339
投資証券	11,871,465,449	21,176,504,983
親投資信託受益証券	62,033,810	62,009,366
派生商品評価勘定	12,646	156,619
流動資産合計	23,682,713,735	30,709,156,071
<b>資産合計</b>	<b>23,682,713,735</b>	<b>30,709,156,071</b>
<b>負債の部</b>		
流動負債		
派生商品評価勘定	28,824	-
未払金	24,856,347	-
未払解約金	11,467,904	12,810,076
未払受託者報酬	3,545,372	4,716,406
未払委託者報酬	29,545,123	39,303,784
その他未払費用	959,207	1,106,379
流動負債合計	70,402,777	57,936,645
<b>負債合計</b>	<b>70,402,777</b>	<b>57,936,645</b>
<b>純資産の部</b>		
元本等		
元本	16,835,770,384	20,155,236,850
剰余金		
期末剰余金又は期末欠損金( )	6,776,540,574	10,495,982,576
(分配準備積立金)	3,617,076,947	4,285,239,961
元本等合計	23,612,310,958	30,651,219,426
<b>純資産合計</b>	<b>23,612,310,958</b>	<b>30,651,219,426</b>
<b>負債純資産合計</b>	<b>23,682,713,735</b>	<b>30,709,156,071</b>

## （ 2 ） 【 損益及び剰余金計算書 】

（ 単位：円 ）

	第16期		第17期	
	自 至	2021年 9月28日 2022年 9月26日	自 至	2022年 9月27日 2023年 9月25日
営業収益				
受取利息		4,777		8,927
有価証券売買等損益		4,221,320,282		1,422,590,367
為替差損益		3,077,125,788		911,081,251
営業収益合計		1,144,189,717		2,333,680,545
営業費用				
支払利息		164,639		330,223
受託者報酬		6,429,598		8,929,681
委託者報酬		53,580,629		74,414,804
その他費用		978,705		1,135,180
営業費用合計		61,153,571		84,809,888
営業利益又は営業損失（ ）		1,205,343,288		2,248,870,657
経常利益又は経常損失（ ）		1,205,343,288		2,248,870,657
当期純利益又は当期純損失（ ）		1,205,343,288		2,248,870,657
一部解約に伴う当期純利益金額の分配額又は一部解約に伴う当期純損失金額の分配額（ ）		42,037,964		72,593,827
期首剰余金又は期首欠損金（ ）		5,518,863,653		6,776,540,574
剰余金増加額又は欠損金減少額		2,857,465,535		2,701,554,368
当期一部解約に伴う剰余金増加額又は欠損金減少額		-		-
当期追加信託に伴う剰余金増加額又は欠損金減少額		2,857,465,535		2,701,554,368
剰余金減少額又は欠損金増加額		436,483,290		1,158,389,196
当期一部解約に伴う剰余金減少額又は欠損金増加額		436,483,290		1,158,389,196
当期追加信託に伴う剰余金減少額又は欠損金増加額		-		-
分配金		-		-
期末剰余金又は期末欠損金（ ）		6,776,540,574		10,495,982,576

## ( 3 ) 【注記表】

## ( 重要な会計方針の注記 )

項 目	第17期	
	自 2022年9月27日 至 2023年9月25日	
1. 有価証券の評価基準及び評価方法	<p>投資信託受益証券、投資証券、親投資信託受益証券は移動平均法に基づき、以下の通り、原則として時価で評価しております。</p> <p>(1) 金融商品取引所等に上場されている有価証券 金融商品取引所等に上場されている有価証券は、原則として金融商品取引所等の最終相場に基づいて評価しております。</p> <p>(2) 金融商品取引所等に上場されていない有価証券 金融商品取引所等に上場されていない有価証券は、原則として金融商品取引業者、銀行等の提示する価額（ただし、売気配相場は使用しない）、価格情報会社の提供する価額または業界団体が公表する売買参考統計値等で評価しております。</p> <p>(3) 時価が入手できなかった有価証券 直近の最終相場等によって時価評価することが適当ではないと委託者が判断した場合には、委託者としての忠実義務に基づき合理的事由をもって時価と認める評価額により評価しております。</p>	
2. デリバティブの評価基準及び評価方法	<p>為替予約取引 個別法に基づき、原則として時価で評価しております。時価評価にあたっては、原則として、わが国における対顧客先物相場の仲値によっております。</p>	
3. その他財務諸表作成のための基礎となる事項	<p>(1) 外貨建資産等の会計処理 「投資信託財産の計算に関する規則」第60条および第61条に基づいて処理しております。</p> <p>(2) 計算期間の取扱い 当計算期間は前期末が休日のため、2022年9月27日から2023年9月25日までとなっております。</p>	

## ( 重要な会計上の見積りに関する注記 )

会計上の見積りについて、翌計算期間の財務諸表に重要な影響を及ぼすリスクがある項目を識別していないため、注記を省略しております。

## ( 貸借対照表に関する注記 )

項 目	第16期	第17期
	( 2022年9月26日現在 )	( 2023年9月25日現在 )
1. 当計算期間の末日における受益権の総数	16,835,770,384口	20,155,236,850口
2. 1単位当たり純資産の額	1口当たり純資産額 1.4025円 ( 1万口当たりの純資産額14,025円 )	1口当たり純資産額 1.5208円 ( 1万口当たりの純資産額15,208円 )

## ( 損益及び剰余金計算書に関する注記 )

項 目	第16期	第17期
	自 2021年9月28日 至 2022年9月26日	自 2022年9月27日 至 2023年9月25日

分配金の計算過程	計算期間末における費用控除後の配当等収益(0円)、費用控除後、繰越欠損金補填後の有価証券売買等損益(0円)、収益調整金(9,053,146,835円)、および分配準備積立金(3,617,076,947円)より、分配対象収益は12,670,223,782円(1万口当たり7,525.78円)ですが、分配を行っておりません。	計算期間末における費用控除後の配当等収益(12,361円)、費用控除後、繰越欠損金補填後の有価証券売買等損益(1,176,428,948円)、収益調整金(12,059,549,399円)、および分配準備積立金(3,108,798,652円)より、分配対象収益は16,344,789,360円(1万口当たり8,109.45円)ですが、分配を行っておりません。
----------	--	--

## (金融商品に関する注記)

## . 金融商品の状況に関する事項

項目	第17期 自 2022年9月27日 至 2023年9月25日
1. 金融商品に対する取組方針	当ファンドは「投資信託及び投資法人に関する法律」第2条第4項に定める証券投資信託であり、当ファンドの信託約款に従い、有価証券等の金融商品に対して、投資として運用することを目的としております。
2. 金融商品の内容及び金融商品に係るリスク	<p>(1) 金融商品の内容</p> <p>1) 有価証券 当ファンドが投資対象とする有価証券は、信託約款で定められており、当計算期間については、投資信託受益証券、投資証券、親投資信託受益証券を組み入れております。</p> <p>2) デリバティブ取引 当ファンドが行うことのできるデリバティブ取引は、信託約款に基づいております。デリバティブ取引は、信託財産に属する資産の効率的な運用に資すること、ならびに価格変動リスクおよび為替変動リスクの回避を目的としております。 当計算期間については、為替予約取引を行っております。</p> <p>3) コール・ローン、未収入金、未払金等の金銭債権および金銭債務等</p> <p>(2) 金融商品に係るリスク 有価証券およびデリバティブ取引等 当ファンドが保有する金融商品にかかる主なリスクとしては、株価変動リスク、金利変動リスク、為替変動リスク等の市場リスク、信用リスクおよび流動性リスクがあります。</p>



<p>3. 金融商品に係るリスク管理体制</p>	<p>リスク管理の実効性を高め、またコンプライアンスの徹底を図るために運用部門から独立した組織を設置し、投資リスクや法令・諸規則等の遵守状況にかかる、信託約款・社内ルール等において定める各種投資制限・リスク指標のモニタリングおよびファンドの運用パフォーマンスの測定・分析・評価についての確認等を行っています。投資リスクや法令・諸規則等の遵守状況等にかかる確認結果等については、運用評価、リスク管理およびコンプライアンスに関する会議をそれぞれ設け、報告が義務づけられています。</p> <p>また、とりわけ、市場リスク、信用リスクおよび流動性リスクの管理体制については、各種リスクごとに管理項目、測定項目、上下限值、管理レベルおよび頻度等を定めて当該リスクの管理を実施しております。当該リスクを管理する部署では、原則として速やかに是正・修正等を行う必要がある状況の場合は、関連する運用部署に是正勧告あるいは報告が行われ、当該関連運用部署は、必要な対処の実施あるいは対処方針の決定を行います。なお、投資信託協会の流動性リスク管理規制に抵触する場合には、流動性リスクを管理する会議で審議の上、流動性リスクの管理責任者が対処方針を決定します。その後、決定した対処方針やその実施等について、リスク管理会議に報告を行う体制となっております。</p> <p>なお、他の運用会社が設定・運用を行うファンド（外部ファンド）を組入れる場合には、当該外部ファンドの運用会社にかかる経営の健全性、運用もしくはリスク管理の適切性も含め、外部ファンドの適格性等に関して、運用委託先を管理する会議にて、定期的に審議する体制となっております。加えて、外部ファンドの組入れは、原則として、運用実績の優位性、運用会社の信用力・運用体制・資産管理体制の状況を確認の上選定するものとし、また、定性・定量面における評価を継続的に実施し、投資対象としての適格性を判断しております。</p>
--------------------------	--

・金融商品の時価等に関する事項

項目	第17期 (2023年9月25日現在)
1. 貸借対照表計上額、時価及び差額	金融商品は、原則として、すべて時価で計上されているため、貸借対照表計上額と時価との差額はありません。
2. 時価の算定方法	<p>(1) 有価証券（投資信託受益証券、投資証券、親投資信託受益証券） 「重要な会計方針の注記」に記載しております。</p> <p>(2) 派生商品評価勘定（デリバティブ取引） デリバティブ取引については、「デリバティブ取引に関する注記」に記載しております。</p> <p>(3) コール・ローン、未収入金、未払金等の金銭債権および金銭債務等 これらは短期間で決済されるため、時価は帳簿価額にほぼ等しいことから、当該帳簿価額を時価としております。</p>
3. 金融商品の時価等に関する事項についての補足説明	金融商品の時価の算定においては一定の前提条件等を採用しているため、異なる前提条件等による場合、当該価額が異なることもあります。また、デリバティブ取引に関する契約額等については、その金額自体がデリバティブ取引にかかる市場リスクを示すものではありません。

（有価証券に関する注記）

売買目的有価証券

第16期（自 2021年9月28日 至 2022年9月26日）

種 類	当計算期間の損益に含まれた評価差額
投資信託受益証券	727,227,705円
投資証券	3,447,464,944円
親投資信託受益証券	18,333円
合計	4,174,710,982円

## 第17期(自 2022年9月27日 至 2023年9月25日)

種 類	当計算期間の損益に含まれた評価差額
投資信託受益証券	347,051,262円
投資証券	1,022,991,086円
親投資信託受益証券	24,444円
合計	1,370,017,904円

## (デリバティブ取引に関する注記)

## 第16期(2022年9月26日現在)

## ヘッジ会計が適用されていないデリバティブ取引

(単位:円)

区 分	種 類	契 約 額 等		時 価	評 価 損 益
			うち 1年超		
市場取引以外 の取引	為替予約取引 買建				
	アメリカ・ドル	21,273,975	-	21,257,797	16,178
	小計	21,273,975	-	21,257,797	16,178
	合 計	21,273,975	-	21,257,797	16,178

## 第17期(2023年9月25日現在)

## ヘッジ会計が適用されていないデリバティブ取引

(単位:円)

区 分	種 類	契 約 額 等		時 価	評 価 損 益
			うち 1年超		
市場取引以外 の取引	為替予約取引 買建				
	アメリカ・ドル	55,903,941	-	56,060,560	156,619
	小計	55,903,941	-	56,060,560	156,619
	合 計	55,903,941	-	56,060,560	156,619

## (注) 1. 時価の算定方法

為替予約取引の時価の算定方法については以下のように評価しております。

- 1) 計算期間末日に対顧客先物相場の仲値が発表されている外貨については、以下のように評価しております。

計算期間末日において為替予約の受渡日の対顧客先物相場の仲値が発表されている場合は、当該為替予約は当該仲値で評価しております。

計算期間末日において為替予約の受渡日の対顧客先物相場の仲値が発表されていない場合は、以下の方法によっております。

- ・計算期間末日に為替予約の受渡日を超える対顧客先物相場が発表されている場合には、発表されている対顧客先物相場のうち当該日に最も近い前後二つの対顧客先物相場の仲値をもとに計算したレートを用いております。
- ・計算期間末日に為替予約の受渡日を超える対顧客先物相場が発表されていない場合には、当該日に最も近い受渡日として、発表されている対顧客先物相場の仲値を用いております。

2) 計算期間末日において対顧客先物相場の仲値が発表されていない外貨については、計算期間末日の対顧客相場の仲値で評価しております。

3) 上記の算定方法にて、適正な時価と認定できない事由が認められた場合は、投資信託委託会社が忠実義務に基づいて合理的な事由をもって時価と認められた価額で評価しております。

2. ヘッジ会計が適用されているデリバティブ取引はありません。

( 関連当事者との取引に関する注記 )

第17期 自 2022年9月27日 至 2023年9月25日
市場価格その他当該取引に係る公正な価格を勘案して、一般の取引条件と異なる関連当事者との取引は行われていないため、該当事項はございません。

( その他の注記 )

項 目	第16期 ( 2022年9月26日現在 )	第17期 ( 2023年9月25日現在 )
期首元本額	11,168,747,984円	16,835,770,384円
期中追加設定元本額	6,562,585,473円	6,204,907,183円
期中一部解約元本額	895,563,073円	2,885,440,717円

( 4 ) 【 附属明細表 】

有価証券明細表

(a) 株式

該当事項はありません。

(b) 株式以外の有価証券

種 類	通 貨	銘 柄	券面総額	評価額	備考
投資信託受益証券	日本・円	G I M / F O F s 用新興国株 F ( 適格機関投資家限定 )	6,042,955,376	8,756,242,339	
		日本・円小計	6,042,955,376	8,756,242,339	
投資信託受益証券合計				8,756,242,339 (-)	
投資証券	アメリ カ・ドル	Amundi Funds Emerging Markets Equity Focus	84,779.63	142,602,727.16	
		アメリカ・ドル小計	84,779.63	142,602,727.16 (21,176,504,983)	
投資証券合計				21,176,504,983 (21,176,504,983)	
親投資信託 受益証券	日本・円	キャッシュ・マネジメント・マ ザーファンド	61,111,034	62,009,366	
		日本・円小計	61,111,034	62,009,366	

親投資信託受益証券合計		62,009,366 (-)	
合 計		29,994,756,688 (21,176,504,983)	

(注) 金額欄の( )内は、外貨建有価証券にかかるものの内書きであり、また邦貨換算金額で表示しております。

通貨	銘柄数		組入 投資証券 時価比率	合計金額に 対する比率
アメリカ・ドル	投資証券	1銘柄	69.1%	100.0%

デリバティブ取引及び為替予約取引の契約額等及び時価の状況表

「注記表(デリバティブ取引に関する注記)」に記載しております。

## 【S M B Cファンドラップ・日本債】

## ( 1 ) 【貸借対照表】

( 単位：円 )

	第16期 ( 2022年 9月26日現在 )	第17期 ( 2023年 9月25日現在 )
<b>資産の部</b>		
流動資産		
金銭信託	219,332,601	113,091,642
コール・ローン	5,460,990,223	6,189,279,669
投資信託受益証券	253,946,324,475	289,867,460,482
親投資信託受益証券	979,460,933	979,074,976
流動資産合計	260,606,108,232	297,148,906,769
資産合計	260,606,108,232	297,148,906,769
<b>負債の部</b>		
流動負債		
未払解約金	81,194,713	192,037,640
未払受託者報酬	40,121,991	45,514,100
未払委託者報酬	267,480,213	329,692,941
その他未払費用	1,682,824	1,686,146
流動負債合計	390,479,741	568,930,827
負債合計	390,479,741	568,930,827
<b>純資産の部</b>		
元本等		
元本	231,137,946,105	269,897,115,214
剰余金		
期末剰余金又は期末欠損金 ( )	29,077,682,386	26,682,860,728
( 分配準備積立金 )	3,438,458,326	2,935,156,568
元本等合計	260,215,628,491	296,579,975,942
純資産合計	260,215,628,491	296,579,975,942
負債純資産合計	260,606,108,232	297,148,906,769

## （ 2 ） 【 損益及び剰余金計算書 】

（ 単位：円 ）

	第16期		第17期	
	自	2021年 9月28日	自	2022年 9月27日
	至	2022年 9月26日	至	2023年 9月25日
<b>営業収益</b>				
受取利息		45,515		79,115
有価証券売買等損益		7,036,696,478		5,813,148,174
営業収益合計		7,036,650,963		5,813,069,059
<b>営業費用</b>				
支払利息		1,770,796		3,456,055
受託者報酬		73,444,686		90,415,101
委託者報酬		489,631,745		640,123,788
その他費用		1,833,074		1,922,406
営業費用合計		566,680,301		735,917,350
営業利益又は営業損失（ ）		7,603,331,264		6,548,986,409
経常利益又は経常損失（ ）		7,603,331,264		6,548,986,409
当期純利益又は当期純損失（ ）		7,603,331,264		6,548,986,409
一部解約に伴う当期純利益金額の分配額又は一部解約に伴う当期純損失金額の分配額（ ）		231,080,029		261,742,119
期首剰余金又は期首欠損金（ ）		27,777,128,713		29,077,682,386
剰余金増加額又は欠損金減少額		11,067,000,220		8,730,774,437
当期一部解約に伴う剰余金増加額又は欠損金減少額		-		-
当期追加信託に伴う剰余金増加額又は欠損金減少額		11,067,000,220		8,730,774,437
剰余金減少額又は欠損金増加額		2,394,195,312		4,838,351,805
当期一部解約に伴う剰余金減少額又は欠損金増加額		2,394,195,312		4,838,351,805
当期追加信託に伴う剰余金減少額又は欠損金増加額		-		-
分配金		-		-
期末剰余金又は期末欠損金（ ）		29,077,682,386		26,682,860,728

## （ 3 ）【注記表】

## （重要な会計方針の注記）

項 目	第17期	
	自 2022年9月27日 至 2023年9月25日	
1. 有価証券の評価基準及び評価方法	<p>投資信託受益証券、親投資信託受益証券は移動平均法に基づき、以下の通り、原則として時価で評価しております。</p> <p>(1) 金融商品取引所等に上場されている有価証券 金融商品取引所等に上場されている有価証券は、原則として金融商品取引所等の最終相場に基づいて評価しております。</p> <p>(2) 金融商品取引所等に上場されていない有価証券 金融商品取引所等に上場されていない有価証券は、原則として金融商品取引業者、銀行等の提示する価額（ただし、売気配相場は使用しない）、価格情報会社の提供する価額または業界団体が公表する売買参考統計値等で評価しております。</p> <p>(3) 時価が入手できなかった有価証券 直近の最終相場等によって時価評価することが適当ではないと委託者が判断した場合には、委託者としての忠実義務に基づき合理的事由をもって時価と認める評価額により評価しております。</p>	
2. その他財務諸表作成のための基礎となる事項	<p>計算期間の取扱い</p> <p>当計算期間は前期末が休日のため、2022年9月27日から2023年9月25日までとなっております。</p>	

## （重要な会計上の見積りに関する注記）

会計上の見積りについて、翌計算期間の財務諸表に重要な影響を及ぼすリスクがある項目を識別していないため、注記を省略しております。

## （貸借対照表に関する注記）

項 目	第16期	第17期
	（2022年9月26日現在）	
1. 当計算期間の末日における受益権の総数	231,137,946,105口	
2. 1単位当たり純資産の額	1口当たり純資産額 1.1258円 （1万口当たりの純資産額11,258円）	1口当たり純資産額 1.0989円 （1万口当たりの純資産額10,989円）

## （損益及び剰余金計算書に関する注記）

項 目	第16期	第17期
	自 2021年9月28日 至 2022年9月26日	
	自 2022年9月27日 至 2023年9月25日	

分配金の計算過程	<p>計算期間末における費用控除後の配当等収益(0円)、費用控除後、繰越欠損金補填後の有価証券売買等損益(0円)、収益調整金(31,941,460,656円)、および分配準備積立金(3,438,458,326円)より、分配対象収益は35,379,918,982円(1万口当たり1,530.68円)ですが、分配を行っておりません。</p>	<p>計算期間末における費用控除後の配当等収益(0円)、費用控除後、繰越欠損金補填後の有価証券売買等損益(0円)、収益調整金(38,376,911,964円)、および分配準備積立金(2,935,156,568円)より、分配対象収益は41,312,068,532円(1万口当たり1,530.66円)ですが、分配を行っておりません。</p>
----------	--	--

## (金融商品に関する注記)

## ・金融商品の状況に関する事項

項目	<p style="text-align: center;">第17期 自 2022年9月27日 至 2023年9月25日</p>
1. 金融商品に対する取組方針	<p>当ファンドは「投資信託及び投資法人に関する法律」第2条第4項に定める証券投資信託であり、当ファンドの信託約款に従い、有価証券等の金融商品に対して、投資として運用することを目的としております。</p>
2. 金融商品の内容及び金融商品に係るリスク	<p>(1) 金融商品の内容</p> <p>1) 有価証券 当ファンドが投資対象とする有価証券は、信託約款で定められており、当計算期間については、投資信託受益証券、親投資信託受益証券を組み入れております。</p> <p>2) デリバティブ取引 当ファンドが行うことのできるデリバティブ取引は、信託約款に基づいております。デリバティブ取引は、信託財産に属する資産の効率的な運用に資すること、ならびに価格変動リスクおよび為替変動リスクの回避を目的としております。</p> <p>3) コール・ローン、未収入金、未払金等の金銭債権および金銭債務等</p> <p>(2) 金融商品に係るリスク 有価証券およびデリバティブ取引等 当ファンドが保有する金融商品にかかる主なリスクとしては、株価変動リスク、金利変動リスク、為替変動リスク等の市場リスク、信用リスクおよび流動性リスクがあります。</p>



<p>3. 金融商品に係るリスク管理体制</p>	<p>リスク管理の実効性を高め、またコンプライアンスの徹底を図るために運用部門から独立した組織を設置し、投資リスクや法令・諸規則等の遵守状況にかかる、信託約款・社内ルール等において定める各種投資制限・リスク指標のモニタリングおよびファンドの運用パフォーマンスの測定・分析・評価についての確認等を行っています。投資リスクや法令・諸規則等の遵守状況等にかかる確認結果等については、運用評価、リスク管理およびコンプライアンスに関する会議をそれぞれ設け、報告が義務づけられています。</p> <p>また、とりわけ、市場リスク、信用リスクおよび流動性リスクの管理体制については、各種リスクごとに管理項目、測定項目、上下限值、管理レベルおよび頻度等を定めて当該リスクの管理を実施しております。当該リスクを管理する部署では、原則として速やかに是正・修正等を行う必要がある状況の場合は、関連する運用部署に是正勧告あるいは報告が行われ、当該関連運用部署は、必要な対処の実施あるいは対処方針の決定を行います。なお、投資信託協会の流動性リスク管理規制に抵触する場合には、流動性リスクを管理する会議で審議の上、流動性リスクの管理責任者が対処方針を決定します。その後、決定した対処方針やその実施等について、リスク管理会議に報告を行う体制となっております。</p> <p>なお、他の運用会社が設定・運用を行うファンド（外部ファンド）を組入れる場合には、当該外部ファンドの運用会社にかかる経営の健全性、運用もしくはリスク管理の適切性も含め、外部ファンドの適格性等に関して、運用委託先を管理する会議にて、定期的に審議する体制となっております。加えて、外部ファンドの組入れは、原則として、運用実績の優位性、運用会社の信用力・運用体制・資産管理体制の状況を確認の上選定するものとし、また、定性・定量面における評価を継続的に実施し、投資対象としての適格性を判断しております。</p>
--------------------------	--

・金融商品の時価等に関する事項

項目	第17期 (2023年9月25日現在)
1. 貸借対照表計上額、時価及び差額	金融商品は、原則として、すべて時価で計上されているため、貸借対照表計上額と時価との差額はありません。
2. 時価の算定方法	<p>(1) 有価証券（投資信託受益証券、親投資信託受益証券） 「重要な会計方針の注記」に記載しております。</p> <p>(2) 派生商品評価勘定（デリバティブ取引） デリバティブ取引については、「デリバティブ取引に関する注記」に記載しております。</p> <p>(3) コール・ローン、未収入金、未払金等の金銭債権および金銭債務等 これらは短期間で決済されるため、時価は帳簿価額にほぼ等しいことから、当該帳簿価額を時価としております。</p>
3. 金融商品の時価等に関する事項についての補足説明	金融商品の時価の算定においては一定の前提条件等を採用しているため、異なる前提条件等による場合、当該価額が異なることもあります。また、デリバティブ取引に関する契約額等については、その金額自体がデリバティブ取引にかかる市場リスクを示すものではありません。

（有価証券に関する注記）

売買目的有価証券

第16期（自 2021年9月28日 至 2022年9月26日）

種 類	当計算期間の損益に含まれた評価差額
投資信託受益証券	7,003,318,951円
親投資信託受益証券	289,467円
合計	7,003,608,418円

## 第17期（自 2022年9月27日 至 2023年9月25日）

種 類	当計算期間の損益に含まれた評価差額
投資信託受益証券	5,729,530,864円
親投資信託受益証券	385,957円
合計	5,729,916,821円

## （デリバティブ取引に関する注記）

該当事項はありません。

## （関連当事者との取引に関する注記）

第17期 自 2022年9月27日 至 2023年9月25日
市場価格その他当該取引に係る公正な価格を勘案して、一般の取引条件と異なる関連当事者との取引は行われていないため、該当事項はございません。

## （その他の注記）

項 目	第16期 (2022年9月26日現在)	第17期 (2023年9月25日現在)
期首元本額	168,226,108,855円	231,137,946,105円
期中追加設定元本額	77,625,707,531円	77,663,183,013円
期中一部解約元本額	14,713,870,281円	38,904,013,904円

## （４）【附属明細表】

## 有価証券明細表

## (a) 株式

該当事項はありません。

## (b) 株式以外の有価証券

（単位：円）

種 類	銘 柄	券面総額	評価額	備考
投資信託受益証券	三井住友 / F O F s 用日本債 F (適格機関投資家限定)	249,027,027,906	289,867,460,482	
	投資信託受益証券 小計		289,867,460,482	
親投資信託受益証券	キャッシュ・マネジメント・マザーファンド	964,891,078	979,074,976	
	親投資信託受益証券 小計		979,074,976	
合 計			290,846,535,458	

## デリバティブ取引及び為替予約取引の契約額等及び時価の状況表

該当事項はありません。



## 【S M B Cファンドラップ・米国債】

## ( 1 ) 【貸借対照表】

( 単位：円 )

	第16期 ( 2022年 9月26日現在 )	第17期 ( 2023年 9月25日現在 )
<b>資産の部</b>		
流動資産		
金銭信託	36,664,349	23,237,988
コール・ローン	912,876,830	1,271,768,652
投資信託受益証券	39,486,741,716	62,420,453,182
親投資信託受益証券	138,941,372	138,886,623
流動資産合計	40,575,224,267	63,854,346,445
資産合計	40,575,224,267	63,854,346,445
<b>負債の部</b>		
流動負債		
未払解約金	14,890,431	16,935,936
未払受託者報酬	5,879,228	9,577,485
未払委託者報酬	48,993,967	79,812,706
その他未払費用	1,238,379	1,407,768
流動負債合計	71,002,005	107,733,895
負債合計	71,002,005	107,733,895
<b>純資産の部</b>		
元本等		
元本	27,169,274,052	42,412,225,978
剰余金		
期末剰余金又は期末欠損金 ( )	13,334,948,210	21,334,386,572
( 分配準備積立金 )	6,016,048,190	6,997,436,760
元本等合計	40,504,222,262	63,746,612,550
純資産合計	40,504,222,262	63,746,612,550
負債純資産合計	40,575,224,267	63,854,346,445

## （ 2 ） 【 損益及び剰余金計算書 】

（ 単位：円 ）

	第16期		第17期	
	自 至	2021年 9月28日 2022年 9月26日	自 至	2022年 9月27日 2023年 9月25日
<b>営業収益</b>				
受取利息		8,068		14,654
有価証券売買等損益		4,156,690,929		1,515,886,873
営業収益合計		4,156,698,997		1,515,901,527
<b>営業費用</b>				
支払利息		303,113		617,591
受託者報酬		11,557,144		16,464,738
委託者報酬		96,310,113		137,206,817
その他費用		1,263,660		1,452,707
営業費用合計		109,434,030		155,741,853
営業利益又は営業損失（ ）		4,047,264,967		1,360,159,674
経常利益又は経常損失（ ）		4,047,264,967		1,360,159,674
当期純利益又は当期純損失（ ）		4,047,264,967		1,360,159,674
一部解約に伴う当期純利益金額の分配額又は一部解約に伴う当期純損失金額の分配額（ ）		233,745,925		46,634,826
期首剰余金又は期首欠損金（ ）		7,948,503,876		13,334,948,210
剰余金増加額又は欠損金減少額		3,603,515,123		7,853,001,515
当期一部解約に伴う剰余金増加額又は欠損金減少額		-		-
当期追加信託に伴う剰余金増加額又は欠損金減少額		3,603,515,123		7,853,001,515
剰余金減少額又は欠損金増加額		2,030,589,831		1,260,357,653
当期一部解約に伴う剰余金減少額又は欠損金増加額		2,030,589,831		1,260,357,653
当期追加信託に伴う剰余金減少額又は欠損金増加額		-		-
分配金		-		-
期末剰余金又は期末欠損金（ ）		13,334,948,210		21,334,386,572

## (3)【注記表】

## (重要な会計方針の注記)

項 目	第17期	
	自 2022年9月27日 至 2023年9月25日	
1. 有価証券の評価基準及び評価方法	<p>投資信託受益証券、親投資信託受益証券は移動平均法に基づき、以下の通り、原則として時価で評価しております。</p> <p>(1) 金融商品取引所等に上場されている有価証券 金融商品取引所等に上場されている有価証券は、原則として金融商品取引所等の最終相場に基づいて評価しております。</p> <p>(2) 金融商品取引所等に上場されていない有価証券 金融商品取引所等に上場されていない有価証券は、原則として金融商品取引業者、銀行等の提示する価額（ただし、売気配相場は使用しない）、価格情報会社の提供する価額または業界団体が公表する売買参考統計値等で評価しております。</p> <p>(3) 時価が入手できなかった有価証券 直近の最終相場等によって時価評価することが適当ではないと委託者が判断した場合には、委託者としての忠実義務に基づき合理的事由をもって時価と認める評価額により評価しております。</p>	
2. その他財務諸表作成のための基礎となる事項	<p>計算期間の取扱い</p> <p>当計算期間は前期末が休日のため、2022年9月27日から2023年9月25日までとなっております。</p>	

## (重要な会計上の見積りに関する注記)

会計上の見積りについて、翌計算期間の財務諸表に重要な影響を及ぼすリスクがある項目を識別していないため、注記を省略しております。

## (貸借対照表に関する注記)

項 目	第16期	第17期
	(2022年9月26日現在)	(2023年9月25日現在)
1. 当計算期間の末日における受益権の総数	27,169,274,052口	42,412,225,978口
2. 1単位当たり純資産の額	1口当たり純資産額 1.4908円 (1万口当たりの純資産額14,908円)	1口当たり純資産額 1.5030円 (1万口当たりの純資産額15,030円)

## (損益及び剰余金計算書に関する注記)

項 目	第16期	第17期
	自 2021年9月28日 至 2022年9月26日	自 2022年9月27日 至 2023年9月25日

分配金の計算過程	計算期間末における費用控除後の配当等収益(475,524円)、費用控除後、繰越欠損金補填後の有価証券売買等損益(3,813,043,518円)、収益調整金(8,578,485,973円)、および分配準備積立金(2,202,529,148円)より、分配対象収益は14,594,534,163円(1万口当たり5,371.71円)ですが、分配を行っておりません。	計算期間末における費用控除後の配当等収益(100,574円)、費用控除後、繰越欠損金補填後の有価証券売買等損益(1,406,693,926円)、収益調整金(17,191,846,491円)、および分配準備積立金(5,590,642,260円)より、分配対象収益は24,189,283,251円(1万口当たり5,703.38円)ですが、分配を行っておりません。
----------	--	---

## (金融商品に関する注記)

## ・金融商品の状況に関する事項

項目	第17期 自 2022年9月27日 至 2023年9月25日
1. 金融商品に対する取組方針	当ファンドは「投資信託及び投資法人に関する法律」第2条第4項に定める証券投資信託であり、当ファンドの信託約款に従い、有価証券等の金融商品に対して、投資として運用することを目的としております。
2. 金融商品の内容及び金融商品に係るリスク	<p>(1) 金融商品の内容</p> <p>1) 有価証券 当ファンドが投資対象とする有価証券は、信託約款で定められており、当計算期間については、投資信託受益証券、親投資信託受益証券を組み入れております。</p> <p>2) デリバティブ取引 当ファンドが行うことのできるデリバティブ取引は、信託約款に基づいております。デリバティブ取引は、信託財産に属する資産の効率的な運用に資すること、ならびに価格変動リスクおよび為替変動リスクの回避を目的としております。</p> <p>3) コール・ローン、未収入金、未払金等の金銭債権および金銭債務等</p> <p>(2) 金融商品に係るリスク 有価証券およびデリバティブ取引等 当ファンドが保有する金融商品にかかる主なリスクとしては、株価変動リスク、金利変動リスク、為替変動リスク等の市場リスク、信用リスクおよび流動性リスクがあります。</p>

<p>3. 金融商品に係るリスク管理体制</p>	<p>リスク管理の実効性を高め、またコンプライアンスの徹底を図るために運用部門から独立した組織を設置し、投資リスクや法令・諸規則等の遵守状況にかかる、信託約款・社内ルール等において定める各種投資制限・リスク指標のモニタリングおよびファンドの運用パフォーマンスの測定・分析・評価についての確認等を行っています。投資リスクや法令・諸規則等の遵守状況等にかかる確認結果等については、運用評価、リスク管理およびコンプライアンスに関する会議をそれぞれ設け、報告が義務づけられています。</p> <p>また、とりわけ、市場リスク、信用リスクおよび流動性リスクの管理体制については、各種リスクごとに管理項目、測定項目、上下限值、管理レベルおよび頻度等を定めて当該リスクの管理を実施しております。当該リスクを管理する部署では、原則として速やかに是正・修正等を行う必要がある状況の場合は、関連する運用部署に是正勧告あるいは報告が行われ、当該関連運用部署は、必要な対処の実施あるいは対処方針の決定を行います。なお、投資信託協会の流動性リスク管理規制に抵触する場合には、流動性リスクを管理する会議で審議の上、流動性リスクの管理責任者が対処方針を決定します。その後、決定した対処方針やその実施等について、リスク管理会議に報告を行う体制となっております。</p> <p>なお、他の運用会社が設定・運用を行うファンド（外部ファンド）を組入れる場合には、当該外部ファンドの運用会社にかかる経営の健全性、運用もしくはリスク管理の適切性も含め、外部ファンドの適格性等に関して、運用委託先を管理する会議にて、定期的に審議する体制となっております。加えて、外部ファンドの組入れは、原則として、運用実績の優位性、運用会社の信用力・運用体制・資産管理体制の状況を確認の上選定するものとし、また、定性・定量面における評価を継続的に実施し、投資対象としての適格性を判断しております。</p>
--------------------------	--

・金融商品の時価等に関する事項

項目	第17期 (2023年9月25日現在)
1. 貸借対照表計上額、時価及び差額	金融商品は、原則として、すべて時価で計上されているため、貸借対照表計上額と時価との差額はありません。
2. 時価の算定方法	<p>(1) 有価証券（投資信託受益証券、親投資信託受益証券） 「重要な会計方針の注記」に記載しております。</p> <p>(2) 派生商品評価勘定（デリバティブ取引） デリバティブ取引については、「デリバティブ取引に関する注記」に記載しております。</p> <p>(3) コール・ローン、未収入金、未払金等の金銭債権および金銭債務等 これらは短期間で決済されるため、時価は帳簿価額にほぼ等しいことから、当該帳簿価額を時価としております。</p>
3. 金融商品の時価等に関する事項についての補足説明	金融商品の時価の算定においては一定の前提条件等を採用しているため、異なる前提条件等による場合、当該価額が異なることもあります。また、デリバティブ取引に関する契約額等については、その金額自体がデリバティブ取引にかかる市場リスクを示すものではありません。

（有価証券に関する注記）

売買目的有価証券

第16期（自 2021年9月28日 至 2022年9月26日）



種 類	当計算期間の損益に含まれた評価差額
投資信託受益証券	3,960,113,468円
親投資信託受益証券	41,063円
合計	3,960,072,405円

## 第17期（自 2022年9月27日 至 2023年9月25日）

種 類	当計算期間の損益に含まれた評価差額
投資信託受益証券	1,517,152,597円
親投資信託受益証券	54,749円
合計	1,517,097,848円

## （デリバティブ取引に関する注記）

該当事項はありません。

## （関連当事者との取引に関する注記）

第17期 自 2022年9月27日 至 2023年9月25日
市場価格その他当該取引に係る公正な価格を勘案して、一般の取引条件と異なる関連当事者との取引は行われていないため、該当事項はございません。

## （その他の注記）

項 目	第16期 (2022年9月26日現在)	第17期 (2023年9月25日現在)
期首元本額	24,122,455,546円	27,169,274,052円
期中追加設定元本額	9,149,625,255円	17,904,370,837円
期中一部解約元本額	6,102,806,749円	2,661,418,911円

## （４）【附属明細表】

## 有価証券明細表

## (a) 株式

該当事項はありません。

## (b) 株式以外の有価証券

（単位：円）

種 類	銘 柄	券面総額	評価額	備考
投資信託受益証券	ブラックロック / F O F s 用米国債 F (適格機関投資家限定)	36,411,627,593	62,420,453,182	
	投資信託受益証券 小計		62,420,453,182	
親投資信託受益証券	キャッシュ・マネジメント・マザーファンド	136,874,567	138,886,623	
	親投資信託受益証券 小計		138,886,623	
合 計			62,559,339,805	

## デリバティブ取引及び為替予約取引の契約額等及び時価の状況表

該当事項はありません。



## 【SMBCFاندラップ・欧州債】

## (1)【貸借対照表】

(単位:円)

	第16期 (2022年 9月26日現在)	第17期 (2023年 9月25日現在)
<b>資産の部</b>		
流動資産		
金銭信託	9,193,185	11,829,286
コール・ローン	228,893,889	647,393,214
投資信託受益証券	11,170,747,998	30,491,419,036
親投資信託受益証券	69,373,204	69,345,868
流動資産合計	11,478,208,276	31,219,987,404
資産合計	11,478,208,276	31,219,987,404
<b>負債の部</b>		
流動負債		
未払解約金	4,165,716	8,207,621
未払受託者報酬	1,766,813	4,597,716
未払委託者報酬	14,723,875	38,314,603
その他未払費用	643,875	924,738
流動負債合計	21,300,279	52,044,678
負債合計	21,300,279	52,044,678
<b>純資産の部</b>		
元本等		
元本	9,517,063,632	23,771,542,782
剰余金		
期末剰余金又は期末欠損金( )	1,939,844,365	7,396,399,944
(分配準備積立金)	570,231,930	1,490,072,141
元本等合計	11,456,907,997	31,167,942,726
純資産合計	11,456,907,997	31,167,942,726
負債純資産合計	11,478,208,276	31,219,987,404

## ( 2 ) 【損益及び剰余金計算書】

( 単位：円 )

	第16期		第17期	
	自	2021年 9月28日	自	2022年 9月27日
	至	2022年 9月26日	至	2023年 9月25日
<b>営業収益</b>				
受取利息		2,071		6,404
有価証券売買等損益		1,047,889,015		2,084,997,085
営業収益合計		1,047,886,944		2,085,003,489
<b>営業費用</b>				
支払利息		75,814		257,152
受託者報酬		3,277,537		6,640,497
委託者報酬		27,313,530		55,338,131
その他費用		650,057		945,275
営業費用合計		31,316,938		63,181,055
営業利益又は営業損失 ( )		1,079,203,882		2,021,822,434
経常利益又は経常損失 ( )		1,079,203,882		2,021,822,434
当期純利益又は当期純損失 ( )		1,079,203,882		2,021,822,434
一部解約に伴う当期純利益金額の分配額又は一部解約に伴う当期純損失金額の分配額 ( )		27,270,155		84,902,378
期首剰余金又は期首欠損金 ( )		2,249,408,120		1,939,844,365
剰余金増加額又は欠損金減少額		915,151,889		3,825,203,419
当期一部解約に伴う剰余金増加額又は欠損金減少額		-		-
当期追加信託に伴う剰余金増加額又は欠損金減少額		915,151,889		3,825,203,419
剰余金減少額又は欠損金増加額		172,781,917		305,567,896
当期一部解約に伴う剰余金減少額又は欠損金増加額		172,781,917		305,567,896
当期追加信託に伴う剰余金減少額又は欠損金増加額		-		-
分配金		-		-
期末剰余金又は期末欠損金 ( )		1,939,844,365		7,396,399,944

## (3)【注記表】

## (重要な会計方針の注記)

項目	第17期	
	自 2022年9月27日 至 2023年9月25日	
1. 有価証券の評価基準及び評価方法	<p>投資信託受益証券、親投資信託受益証券は移動平均法に基づき、以下の通り、原則として時価で評価しております。</p> <p>(1) 金融商品取引所等に上場されている有価証券 金融商品取引所等に上場されている有価証券は、原則として金融商品取引所等の最終相場に基づいて評価しております。</p> <p>(2) 金融商品取引所等に上場されていない有価証券 金融商品取引所等に上場されていない有価証券は、原則として金融商品取引業者、銀行等の提示する価額（ただし、売気配相場は使用しない）、価格情報会社の提供する価額または業界団体が公表する売買参考統計値等で評価しております。</p> <p>(3) 時価が入手できなかった有価証券 直近の最終相場等によって時価評価することが適当ではないと委託者が判断した場合には、委託者としての忠実義務に基づき合理的事由をもって時価と認める評価額により評価しております。</p>	
2. その他財務諸表作成のための基礎となる事項	<p>計算期間の取扱い</p> <p>当計算期間は前期末が休日のため、2022年9月27日から2023年9月25日までとなっております。</p>	

## (重要な会計上の見積りに関する注記)

会計上の見積りについて、翌計算期間の財務諸表に重要な影響を及ぼすリスクがある項目を識別していないため、注記を省略しております。

## (貸借対照表に関する注記)

項目	第16期	第17期
	(2022年9月26日現在)	(2023年9月25日現在)
1. 当計算期間の末日における受益権の総数	9,517,063,632口	23,771,542,782口
2. 1単位当たり純資産の額	1口当たり純資産額 1.2038円 (1万口当たりの純資産額12,038円)	1口当たり純資産額 1.3111円 (1万口当たりの純資産額13,111円)

## (損益及び剰余金計算書に関する注記)

項目	第16期	第17期
	自 2021年9月28日 至 2022年9月26日	自 2022年9月27日 至 2023年9月25日

分配金の計算過程	<p>計算期間末における費用控除後の配当等収益(0円)、費用控除後、繰越欠損金補填後の有価証券売買等損益(0円)、収益調整金(3,045,420,829円)、および分配準備積立金(570,231,930円)より、分配対象収益は3,615,652,759円(1万口当たり3,799.13円)ですが、分配を行っていません。</p>	<p>計算期間末における費用控除後の配当等収益(99,437円)、費用控除後、繰越欠損金補填後の有価証券売買等損益(961,000,326円)、収益調整金(8,501,943,723円)、および分配準備積立金(528,972,378円)より、分配対象収益は9,992,015,864円(1万口当たり4,203.35円)ですが、分配を行っていません。</p>
----------	---	--

## (金融商品に関する注記)

## ・金融商品の状況に関する事項

項目	第17期 自 2022年9月27日 至 2023年9月25日
1. 金融商品に対する取組方針	<p>当ファンドは「投資信託及び投資法人に関する法律」第2条第4項に定める証券投資信託であり、当ファンドの信託約款に従い、有価証券等の金融商品に対して、投資として運用することを目的としております。</p>
2. 金融商品の内容及び金融商品に係るリスク	<p>(1) 金融商品の内容</p> <p>1) 有価証券 当ファンドが投資対象とする有価証券は、信託約款で定められており、当計算期間については、投資信託受益証券、親投資信託受益証券を組み入れております。</p> <p>2) デリバティブ取引 当ファンドが行うことのできるデリバティブ取引は、信託約款に基づいております。デリバティブ取引は、信託財産に属する資産の効率的な運用に資すること、ならびに価格変動リスクおよび為替変動リスクの回避を目的としております。</p> <p>3) コール・ローン、未収入金、未払金等の金銭債権および金銭債務等</p> <p>(2) 金融商品に係るリスク 有価証券およびデリバティブ取引等 当ファンドが保有する金融商品にかかる主なリスクとしては、株価変動リスク、金利変動リスク、為替変動リスク等の市場リスク、信用リスクおよび流動性リスクがあります。</p>

<p>3. 金融商品に係るリスク管理体制</p>	<p>リスク管理の実効性を高め、またコンプライアンスの徹底を図るために運用部門から独立した組織を設置し、投資リスクや法令・諸規則等の遵守状況にかかる、信託約款・社内ルール等において定める各種投資制限・リスク指標のモニタリングおよびファンドの運用パフォーマンスの測定・分析・評価についての確認等を行っています。投資リスクや法令・諸規則等の遵守状況等にかかる確認結果等については、運用評価、リスク管理およびコンプライアンスに関する会議をそれぞれ設け、報告が義務づけられています。</p> <p>また、とりわけ、市場リスク、信用リスクおよび流動性リスクの管理体制については、各種リスクごとに管理項目、測定項目、上下限值、管理レベルおよび頻度等を定めて当該リスクの管理を実施しております。当該リスクを管理する部署では、原則として速やかに是正・修正等を行う必要がある状況の場合は、関連する運用部署に是正勧告あるいは報告が行われ、当該関連運用部署は、必要な対処の実施あるいは対処方針の決定を行います。なお、投資信託協会の流動性リスク管理規制に抵触する場合には、流動性リスクを管理する会議で審議の上、流動性リスクの管理責任者が対処方針を決定します。その後、決定した対処方針やその実施等について、リスク管理会議に報告を行う体制となっております。</p> <p>なお、他の運用会社が設定・運用を行うファンド（外部ファンド）を組入れる場合には、当該外部ファンドの運用会社にかかる経営の健全性、運用もしくはリスク管理の適切性も含め、外部ファンドの適格性等に関して、運用委託先を管理する会議にて、定期的に審議する体制となっております。加えて、外部ファンドの組入れは、原則として、運用実績の優位性、運用会社の信用力・運用体制・資産管理体制の状況を確認の上選定するものとし、また、定性・定量面における評価を継続的に実施し、投資対象としての適格性を判断しております。</p>
--------------------------	--

・金融商品の時価等に関する事項

項目	第17期 (2023年9月25日現在)
1. 貸借対照表計上額、時価及び差額	金融商品は、原則として、すべて時価で計上されているため、貸借対照表計上額と時価との差額はありません。
2. 時価の算定方法	<p>(1) 有価証券（投資信託受益証券、親投資信託受益証券） 「重要な会計方針の注記」に記載しております。</p> <p>(2) 派生商品評価勘定（デリバティブ取引） デリバティブ取引については、「デリバティブ取引に関する注記」に記載しております。</p> <p>(3) コール・ローン、未収入金、未払金等の金銭債権および金銭債務等 これらは短期間で決済されるため、時価は帳簿価額にほぼ等しいことから、当該帳簿価額を時価としております。</p>
3. 金融商品の時価等に関する事項についての補足説明	金融商品の時価の算定においては一定の前提条件等を採用しているため、異なる前提条件等による場合、当該価額が異なることもあります。また、デリバティブ取引に関する契約額等については、その金額自体がデリバティブ取引にかかる市場リスクを示すものではありません。

（有価証券に関する注記）

売買目的有価証券

第16期（自 2021年9月28日 至 2022年9月26日）

種 類	当計算期間の損益に含まれた評価差額
投資信託受益証券	1,042,386,709円
親投資信託受益証券	20,503円
合計	1,042,407,212円

## 第17期（自 2022年9月27日 至 2023年9月25日）

種 類	当計算期間の損益に含まれた評価差額
投資信託受益証券	2,049,390,221円
親投資信託受益証券	27,336円
合計	2,049,362,885円

## （デリバティブ取引に関する注記）

該当事項はありません。

## （関連当事者との取引に関する注記）

第17期 自 2022年9月27日 至 2023年9月25日
市場価格その他当該取引に係る公正な価格を勘案して、一般の取引条件と異なる関連当事者との取引は行われていないため、該当事項はございません。

## （その他の注記）

項 目	第16期 (2022年9月26日現在)	第17期 (2023年9月25日現在)
期首元本額	6,597,566,966円	9,517,063,632円
期中追加設定元本額	3,438,040,822円	15,644,206,055円
期中一部解約元本額	518,544,156円	1,389,726,905円

## （４）【附属明細表】

## 有価証券明細表

## (a) 株式

該当事項はありません。

## (b) 株式以外の有価証券

（単位：円）

種 類	銘 柄	券面総額	評価額	備考
投資信託受益証券	ドイチェノフォフス用欧州債F（適格機関投資家限定）	22,090,428,919	30,491,419,036	
	投資信託受益証券 小計		30,491,419,036	
親投資信託受益証券	キャッシュ・マネジメント・マザーファンド	68,341,252	69,345,868	
	親投資信託受益証券 小計		69,345,868	
合 計			30,560,764,904	

## デリバティブ取引及び為替予約取引の契約額等及び時価の状況表

該当事項はありません。





## 【S M B Cファンドラップ・新興国債】

## ( 1 ) 【貸借対照表】

( 単位：円 )

	第16期 ( 2022年 9月26日現在 )	第17期 ( 2023年 9月25日現在 )
<b>資産の部</b>		
流動資産		
金銭信託	14,981,195	8,945,916
コール・ローン	373,005,011	489,592,134
投資信託受益証券	16,854,311,025	22,505,928,373
親投資信託受益証券	55,787,890	55,765,906
流動資産合計	17,298,085,121	23,060,232,329
資産合計	17,298,085,121	23,060,232,329
<b>負債の部</b>		
流動負債		
未払解約金	5,583,797	6,725,600
未払受託者報酬	2,493,215	3,530,775
未払委託者報酬	20,777,079	29,423,476
その他未払費用	792,935	970,830
流動負債合計	29,647,026	40,650,681
負債合計	29,647,026	40,650,681
<b>純資産の部</b>		
元本等		
元本	8,326,663,594	10,319,691,147
剰余金		
期末剰余金又は期末欠損金 ( )	8,941,774,501	12,699,890,501
( 分配準備積立金 )	1,595,161,746	3,050,607,121
元本等合計	17,268,438,095	23,019,581,648
純資産合計	17,268,438,095	23,019,581,648
負債純資産合計	17,298,085,121	23,060,232,329

## ( 2 ) 【損益及び剰余金計算書】

( 単位：円 )

	第16期		第17期	
	自 至	2021年 9月28日 2022年 9月26日	自 至	2022年 9月27日 2023年 9月25日
営業収益				
受取利息		3,122		5,930
有価証券売買等損益		111,850,063		1,755,433,343
営業収益合計		111,853,185		1,755,439,273
営業費用				
支払利息		114,737		233,189
受託者報酬		4,629,407		6,529,011
委託者報酬		38,578,960		54,409,196
その他費用		802,229		986,594
営業費用合計		44,125,333		62,157,990
営業利益又は営業損失( )		67,727,852		1,693,281,283
経常利益又は経常損失( )		67,727,852		1,693,281,283
当期純利益又は当期純損失( )		67,727,852		1,693,281,283
一部解約に伴う当期純利益金額の分配額又は一部解約に伴う当期純損失金額の分配額( )		25,020,601		56,307,431
期首剰余金又は期首欠損金( )		6,480,637,693		8,941,774,501
剰余金増加額又は欠損金減少額		2,852,326,484		3,401,046,819
当期一部解約に伴う剰余金増加額又は欠損金減少額		-		-
当期追加信託に伴う剰余金増加額又は欠損金減少額		2,852,326,484		3,401,046,819
剰余金減少額又は欠損金増加額		483,938,129		1,279,904,671
当期一部解約に伴う剰余金減少額又は欠損金増加額		483,938,129		1,279,904,671
当期追加信託に伴う剰余金減少額又は欠損金増加額		-		-
分配金		-		-
期末剰余金又は期末欠損金( )		8,941,774,501		12,699,890,501

## （ 3 ）【注記表】

## （重要な会計方針の注記）

項 目	第17期	
	自 2022年9月27日 至 2023年9月25日	
1. 有価証券の評価基準及び評価方法	<p>投資信託受益証券、親投資信託受益証券は移動平均法に基づき、以下の通り、原則として時価で評価しております。</p> <p>(1) 金融商品取引所等に上場されている有価証券 金融商品取引所等に上場されている有価証券は、原則として金融商品取引所等の最終相場に基づいて評価しております。</p> <p>(2) 金融商品取引所等に上場されていない有価証券 金融商品取引所等に上場されていない有価証券は、原則として金融商品取引業者、銀行等の提示する価額（ただし、売気配相場は使用しない）、価格情報会社の提供する価額または業界団体が公表する売買参考統計値等で評価しております。</p> <p>(3) 時価が入手できなかった有価証券 直近の最終相場等によって時価評価することが適当ではないと委託者が判断した場合には、委託者としての忠実義務に基づき合理的事由をもって時価と認める評価額により評価しております。</p>	
2. その他財務諸表作成のための基礎となる事項	<p>計算期間の取扱い</p> <p>当計算期間は前期末が休日のため、2022年9月27日から2023年9月25日までとなっております。</p>	

## （重要な会計上の見積りに関する注記）

会計上の見積りについて、翌計算期間の財務諸表に重要な影響を及ぼすリスクがある項目を識別していないため、注記を省略しております。

## （貸借対照表に関する注記）

項 目	第16期	第17期
	（2022年9月26日現在）	
1. 当計算期間の末日における受益権の総数	8,326,663,594口	10,319,691,147口
2. 1単位当たり純資産の額	1口当たり純資産額 2.0739円 （1万口当たりの純資産額20,739円）	1口当たり純資産額 2.2306円 （1万口当たりの純資産額22,306円）

## （損益及び剰余金計算書に関する注記）

項 目	第16期	第17期
	自 2021年9月28日 至 2022年9月26日	
	自 2022年9月27日 至 2023年9月25日	

分配金の計算過程	計算期間末における費用控除後の配当等収益(130,489円)、費用控除後、繰越欠損金補填後の有価証券売買等損益(92,617,964円)、収益調整金(7,346,612,755円)、および分配準備積立金(1,502,413,293円)より、分配対象収益は8,941,774,501円(1万口当たり10,738.72円)ですが、分配を行っておりません。	計算期間末における費用控除後の配当等収益(68,756円)、費用控除後、繰越欠損金補填後の有価証券売買等損益(1,636,905,096円)、収益調整金(9,649,283,380円)、および分配準備積立金(1,413,633,269円)より、分配対象収益は12,699,890,501円(1万口当たり12,306.46円)ですが、分配を行っておりません。
----------	---	--

## (金融商品に関する注記)

## ・金融商品の状況に関する事項

項目	第17期 自 2022年9月27日 至 2023年9月25日
1. 金融商品に対する取組方針	当ファンドは「投資信託及び投資法人に関する法律」第2条第4項に定める証券投資信託であり、当ファンドの信託約款に従い、有価証券等の金融商品に対して、投資として運用することを目的としております。
2. 金融商品の内容及び金融商品に係るリスク	<p>(1) 金融商品の内容</p> <p>1) 有価証券 当ファンドが投資対象とする有価証券は、信託約款で定められており、当計算期間については、投資信託受益証券、親投資信託受益証券を組み入れております。</p> <p>2) デリバティブ取引 当ファンドが行うことのできるデリバティブ取引は、信託約款に基づいております。デリバティブ取引は、信託財産に属する資産の効率的な運用に資すること、ならびに価格変動リスクおよび為替変動リスクの回避を目的としております。</p> <p>3) コール・ローン、未収入金、未払金等の金銭債権および金銭債務等</p> <p>(2) 金融商品に係るリスク 有価証券およびデリバティブ取引等 当ファンドが保有する金融商品にかかる主なリスクとしては、株価変動リスク、金利変動リスク、為替変動リスク等の市場リスク、信用リスクおよび流動性リスクがあります。</p>

<p>3. 金融商品に係るリスク管理体制</p>	<p>リスク管理の実効性を高め、またコンプライアンスの徹底を図るために運用部門から独立した組織を設置し、投資リスクや法令・諸規則等の遵守状況にかかる、信託約款・社内ルール等において定める各種投資制限・リスク指標のモニタリングおよびファンドの運用パフォーマンスの測定・分析・評価についての確認等を行っています。投資リスクや法令・諸規則等の遵守状況等にかかる確認結果等については、運用評価、リスク管理およびコンプライアンスに関する会議をそれぞれ設け、報告が義務づけられています。</p> <p>また、とりわけ、市場リスク、信用リスクおよび流動性リスクの管理体制については、各種リスクごとに管理項目、測定項目、上下限值、管理レベルおよび頻度等を定めて当該リスクの管理を実施しております。当該リスクを管理する部署では、原則として速やかに是正・修正等を行う必要がある状況の場合は、関連する運用部署に是正勧告あるいは報告が行われ、当該関連運用部署は、必要な対処の実施あるいは対処方針の決定を行います。なお、投資信託協会の流動性リスク管理規制に抵触する場合には、流動性リスクを管理する会議で審議の上、流動性リスクの管理責任者が対処方針を決定します。その後、決定した対処方針やその実施等について、リスク管理会議に報告を行う体制となっております。</p> <p>なお、他の運用会社が設定・運用を行うファンド（外部ファンド）を組入れる場合には、当該外部ファンドの運用会社にかかる経営の健全性、運用もしくはリスク管理の適切性も含め、外部ファンドの適格性等に関して、運用委託先を管理する会議にて、定期的に審議する体制となっております。加えて、外部ファンドの組入れは、原則として、運用実績の優位性、運用会社の信用力・運用体制・資産管理体制の状況を確認の上選定するものとし、また、定性・定量面における評価を継続的に実施し、投資対象としての適格性を判断しております。</p>
--------------------------	--

・金融商品の時価等に関する事項

項目	第17期 (2023年9月25日現在)
1. 貸借対照表計上額、時価及び差額	金融商品は、原則として、すべて時価で計上されているため、貸借対照表計上額と時価との差額はありません。
2. 時価の算定方法	<p>(1) 有価証券（投資信託受益証券、親投資信託受益証券） 「重要な会計方針の注記」に記載しております。</p> <p>(2) 派生商品評価勘定（デリバティブ取引） デリバティブ取引については、「デリバティブ取引に関する注記」に記載しております。</p> <p>(3) コール・ローン、未収入金、未払金等の金銭債権および金銭債務等 これらは短期間で決済されるため、時価は帳簿価額にほぼ等しいことから、当該帳簿価額を時価としております。</p>
3. 金融商品の時価等に関する事項についての補足説明	金融商品の時価の算定においては一定の前提条件等を採用しているため、異なる前提条件等による場合、当該価額が異なることもあります。また、デリバティブ取引に関する契約額等については、その金額自体がデリバティブ取引にかかる市場リスクを示すものではありません。

（有価証券に関する注記）

売買目的有価証券

第16期（自 2021年9月28日 至 2022年9月26日）

種 類	当計算期間の損益に含まれた評価差額
投資信託受益証券	118,471,194円
親投資信託受益証券	16,487円
合計	118,454,707円

## 第17期（自 2022年9月27日 至 2023年9月25日）

種 類	当計算期間の損益に含まれた評価差額
投資信託受益証券	1,698,623,389円
親投資信託受益証券	21,984円
合計	1,698,601,405円

## （デリバティブ取引に関する注記）

該当事項はありません。

## （関連当事者との取引に関する注記）

第17期 自 2022年9月27日 至 2023年9月25日
市場価格その他当該取引に係る公正な価格を勘案して、一般の取引条件と異なる関連当事者との取引は行われていないため、該当事項はございません。

## （その他の注記）

項 目	第16期 (2022年9月26日現在)	第17期 (2023年9月25日現在)
期首元本額	5,970,048,717円	8,326,663,594円
期中追加設定元本額	2,805,237,796円	3,194,986,846円
期中一部解約元本額	448,622,919円	1,201,959,293円

## （4）【附属明細表】

## 有価証券明細表

## (a) 株式

該当事項はありません。

## (b) 株式以外の有価証券

（単位：円）

種 類	銘 柄	券面総額	評価額	備考
投資信託受益証券	F O F s 用新興国債 F（適格機関投資家限定）	9,331,589,839	22,505,928,373	
	投資信託受益証券 小計		22,505,928,373	
親投資信託受益証券	キャッシュ・マネジメント・マザーファンド	54,958,024	55,765,906	
	親投資信託受益証券 小計		55,765,906	
合 計			22,561,694,279	

## デリバティブ取引及び為替予約取引の契約額等及び時価の状況表

該当事項はありません。





## 【SMBCFاندラップ・J-REIT】

## (1)【貸借対照表】

(単位：円)

	第16期 (2022年 9月26日現在)	第17期 (2023年 9月25日現在)
<b>資産の部</b>		
流動資産		
金銭信託	13,248,941	7,636,948
コール・ローン	329,874,991	417,954,914
投資信託受益証券	13,458,137,593	17,618,342,942
親投資信託受益証券	999,114	998,720
流動資産合計	13,802,260,639	18,044,933,524
資産合計	13,802,260,639	18,044,933,524
<b>負債の部</b>		
流動負債		
未払解約金	4,658,821	8,227,432
未払受託者報酬	2,022,235	2,711,076
未払委託者報酬	16,852,327	22,592,746
その他未払費用	701,285	836,210
流動負債合計	24,234,668	34,367,464
負債合計	24,234,668	34,367,464
<b>純資産の部</b>		
元本等		
元本	7,776,826,492	10,463,143,714
剰余金		
期末剰余金又は期末欠損金( )	6,001,199,479	7,547,422,346
(分配準備積立金)	2,238,623,781	2,099,874,573
元本等合計	13,778,025,971	18,010,566,060
純資産合計	13,778,025,971	18,010,566,060
負債純資産合計	13,802,260,639	18,044,933,524

## ( 2 ) 【損益及び剰余金計算書】

( 単位：円 )

	第16期		第17期	
	自 至	2021年 9月28日 2022年 9月26日	自 至	2022年 9月27日 2023年 9月25日
<b>営業収益</b>				
受取利息		2,783		4,882
有価証券売買等損益		189,359,436		269,624,580
営業収益合計		189,362,219		269,619,698
<b>営業費用</b>				
支払利息		106,346		205,635
受託者報酬		3,715,192		5,060,671
委託者報酬		30,960,666		42,173,135
その他費用		709,999		850,076
営業費用合計		35,492,203		48,289,517
営業利益又は営業損失 ( )		153,870,016		317,909,215
経常利益又は経常損失 ( )		153,870,016		317,909,215
当期純利益又は当期純損失 ( )		153,870,016		317,909,215
一部解約に伴う当期純利益金額の分配額又は一部解約に伴う当期純損失金額の分配額 ( )		18,612,267		40,501,180
期首剰余金又は期首欠損金 ( )		4,364,674,536		6,001,199,479
剰余金増加額又は欠損金減少額		1,782,898,203		2,271,757,159
当期一部解約に伴う剰余金増加額又は欠損金減少額		-		-
当期追加信託に伴う剰余金増加額又は欠損金減少額		1,782,898,203		2,271,757,159
剰余金減少額又は欠損金増加額		318,855,543		448,126,257
当期一部解約に伴う剰余金減少額又は欠損金増加額		318,855,543		448,126,257
当期追加信託に伴う剰余金減少額又は欠損金増加額		-		-
分配金		-		-
期末剰余金又は期末欠損金 ( )		6,001,199,479		7,547,422,346

## (3)【注記表】

## (重要な会計方針の注記)

項目	第17期	
	自 2022年9月27日 至 2023年9月25日	
1. 有価証券の評価基準及び評価方法	<p>投資信託受益証券、親投資信託受益証券は移動平均法に基づき、以下の通り、原則として時価で評価しております。</p> <p>(1) 金融商品取引所等に上場されている有価証券 金融商品取引所等に上場されている有価証券は、原則として金融商品取引所等の最終相場に基づいて評価しております。</p> <p>(2) 金融商品取引所等に上場されていない有価証券 金融商品取引所等に上場されていない有価証券は、原則として金融商品取引業者、銀行等の提示する価額（ただし、売気配相場は使用しない）、価格情報会社の提供する価額または業界団体が公表する売買参考統計値等で評価しております。</p> <p>(3) 時価が入手できなかった有価証券 直近の最終相場等によって時価評価することが適当ではないと委託者が判断した場合には、委託者としての忠実義務に基づき合理的事由をもって時価と認める評価額により評価しております。</p>	
2. その他財務諸表作成のための基礎となる事項	<p>計算期間の取扱い</p> <p>当計算期間は前期末が休日のため、2022年9月27日から2023年9月25日までとなっております。</p>	

## (重要な会計上の見積りに関する注記)

会計上の見積りについて、翌計算期間の財務諸表に重要な影響を及ぼすリスクがある項目を識別していないため、注記を省略しております。

## (貸借対照表に関する注記)

項目	第16期	第17期
	(2022年9月26日現在)	(2023年9月25日現在)
1. 当計算期間の末日における受益権の総数	7,776,826,492口	10,463,143,714口
2. 1単位当たり純資産の額	1口当たり純資産額 1.7717円 (1万口当たりの純資産額17,717円)	1口当たり純資産額 1.7213円 (1万口当たりの純資産額17,213円)

## (損益及び剰余金計算書に関する注記)

項目	第16期	第17期
	自 2021年9月28日 至 2022年9月26日	自 2022年9月27日 至 2023年9月25日

分配金の計算過程	計算期間末における費用控除後の配当等収益(0円)、費用控除後、繰越欠損金補填後の有価証券売買等損益(172,521,993円)、収益調整金(5,952,319,533円)、および分配準備積立金(2,066,101,788円)より、分配対象収益は8,190,943,314円(1万口当たり10,532.50円)ですが、分配を行っておりません。	計算期間末における費用控除後の配当等収益(0円)、費用控除後、繰越欠損金補填後の有価証券売買等損益(0円)、収益調整金(8,920,394,607円)、および分配準備積立金(2,099,874,573円)より、分配対象収益は11,020,269,180円(1万口当たり10,532.46円)ですが、分配を行っておりません。
----------	--	---

## (金融商品に関する注記)

## ・金融商品の状況に関する事項

項目	第17期 自 2022年9月27日 至 2023年9月25日
1. 金融商品に対する取組方針	当ファンドは「投資信託及び投資法人に関する法律」第2条第4項に定める証券投資信託であり、当ファンドの信託約款に従い、有価証券等の金融商品に対して、投資として運用することを目的としております。
2. 金融商品の内容及び金融商品に係るリスク	<p>(1) 金融商品の内容</p> <p>1) 有価証券 当ファンドが投資対象とする有価証券は、信託約款で定められており、当計算期間については、投資信託受益証券、親投資信託受益証券を組み入れております。</p> <p>2) デリバティブ取引 当ファンドが行うことのできるデリバティブ取引は、信託約款に基づいております。デリバティブ取引は、信託財産に属する資産の効率的な運用に資すること、ならびに価格変動リスクおよび為替変動リスクの回避を目的としております。</p> <p>3) コール・ローン、未収入金、未払金等の金銭債権および金銭債務等</p> <p>(2) 金融商品に係るリスク 有価証券およびデリバティブ取引等 当ファンドが保有する金融商品にかかる主なリスクとしては、株価変動リスク、金利変動リスク、為替変動リスク等の市場リスク、信用リスクおよび流動性リスクがあります。</p>

<p>3. 金融商品に係るリスク管理体制</p>	<p>リスク管理の実効性を高め、またコンプライアンスの徹底を図るために運用部門から独立した組織を設置し、投資リスクや法令・諸規則等の遵守状況にかかる、信託約款・社内ルール等において定める各種投資制限・リスク指標のモニタリングおよびファンドの運用パフォーマンスの測定・分析・評価についての確認等を行っています。投資リスクや法令・諸規則等の遵守状況等にかかる確認結果等については、運用評価、リスク管理およびコンプライアンスに関する会議をそれぞれ設け、報告が義務づけられています。</p> <p>また、とりわけ、市場リスク、信用リスクおよび流動性リスクの管理体制については、各種リスクごとに管理項目、測定項目、上下限值、管理レベルおよび頻度等を定めて当該リスクの管理を実施しております。当該リスクを管理する部署では、原則として速やかに是正・修正等を行う必要がある状況の場合は、関連する運用部署に是正勧告あるいは報告が行われ、当該関連運用部署は、必要な対処の実施あるいは対処方針の決定を行います。なお、投資信託協会の流動性リスク管理規制に抵触する場合には、流動性リスクを管理する会議で審議の上、流動性リスクの管理責任者が対処方針を決定します。その後、決定した対処方針やその実施等について、リスク管理会議に報告を行う体制となっております。</p> <p>なお、他の運用会社が設定・運用を行うファンド（外部ファンド）を組入れる場合には、当該外部ファンドの運用会社にかかる経営の健全性、運用もしくはリスク管理の適切性も含め、外部ファンドの適格性等に関して、運用委託先を管理する会議にて、定期的に審議する体制となっております。加えて、外部ファンドの組入れは、原則として、運用実績の優位性、運用会社の信用力・運用体制・資産管理体制の状況を確認の上選定するものとし、また、定性・定量面における評価を継続的に実施し、投資対象としての適格性を判断しております。</p>
--------------------------	--

・金融商品の時価等に関する事項

項目	第17期 (2023年9月25日現在)
1. 貸借対照表計上額、時価及び差額	金融商品は、原則として、すべて時価で計上されているため、貸借対照表計上額と時価との差額はありません。
2. 時価の算定方法	<p>(1) 有価証券（投資信託受益証券、親投資信託受益証券） 「重要な会計方針の注記」に記載しております。</p> <p>(2) 派生商品評価勘定（デリバティブ取引） デリバティブ取引については、「デリバティブ取引に関する注記」に記載しております。</p> <p>(3) コール・ローン、未収入金、未払金等の金銭債権および金銭債務等 これらは短期間で決済されるため、時価は帳簿価額にほぼ等しいことから、当該帳簿価額を時価としております。</p>
3. 金融商品の時価等に関する事項についての補足説明	金融商品の時価の算定においては一定の前提条件等を採用しているため、異なる前提条件等による場合、当該価額が異なることもあります。また、デリバティブ取引に関する契約額等については、その金額自体がデリバティブ取引にかかる市場リスクを示すものではありません。

（有価証券に関する注記）

売買目的有価証券

第16期（自 2021年9月28日 至 2022年9月26日）

種 類	当計算期間の損益に含まれた評価差額
投資信託受益証券	190,685,137円
親投資信託受益証券	295円
合計	190,684,842円

## 第17期（自 2022年9月27日 至 2023年9月25日）

種 類	当計算期間の損益に含まれた評価差額
投資信託受益証券	267,909,472円
親投資信託受益証券	394円
合計	267,909,866円

## （デリバティブ取引に関する注記）

該当事項はありません。

## （関連当事者との取引に関する注記）

第17期 自 2022年9月27日 至 2023年9月25日
市場価格その他当該取引に係る公正な価格を勘案して、一般の取引条件と異なる関連当事者との取引は行われていないため、該当事項はございません。

## （その他の注記）

項 目	第16期 (2022年9月26日現在)	第17期 (2023年9月25日現在)
期首元本額	5,720,584,873円	7,776,826,492円
期中追加設定元本額	2,477,517,345円	3,278,895,283円
期中一部解約元本額	421,275,726円	592,578,061円

## （４）【附属明細表】

## 有価証券明細表

## (a) 株式

該当事項はありません。

## (b) 株式以外の有価証券

（単位：円）

種 類	銘 柄	券面総額	評価額	備考
投資信託受益証券	SMDAM / FOF s 用 J - R E I T (適格機関投資家限定)	13,992,806,721	17,618,342,942	
	投資信託受益証券 小計		17,618,342,942	
親投資信託受益証券	キャッシュ・マネジメント・マザーファンド	984,252	998,720	
	親投資信託受益証券 小計		998,720	
合 計			17,619,341,662	

## デリバティブ取引及び為替予約取引の契約額等及び時価の状況表

該当事項はありません。



## 【SMBCFاندラップ・G-REIT】

## (1)【貸借対照表】

(単位:円)

	第16期 (2022年 9月26日現在)	第17期 (2023年 9月25日現在)
<b>資産の部</b>		
流動資産		
金銭信託	19,930,245	13,177,104
コール・ローン	496,227,522	721,156,595
投資信託受益証券	22,073,944,482	33,272,608,782
親投資信託受益証券	94,422,737	94,385,529
流動資産合計	22,684,524,986	34,101,328,010
資産合計	22,684,524,986	34,101,328,010
<b>負債の部</b>		
流動負債		
未払解約金	7,072,030	10,018,096
未払受託者報酬	3,587,465	5,289,939
未払委託者報酬	29,895,930	44,083,205
その他未払費用	1,034,665	1,119,010
流動負債合計	41,590,090	60,510,250
負債合計	41,590,090	60,510,250
<b>純資産の部</b>		
元本等		
元本	14,218,375,756	21,511,342,155
剰余金		
期末剰余金又は期末欠損金( )	8,424,559,140	12,529,475,605
(分配準備積立金)	4,481,825,206	4,459,250,174
元本等合計	22,642,934,896	34,040,817,760
純資産合計	22,642,934,896	34,040,817,760
負債純資産合計	22,684,524,986	34,101,328,010



## （ 2 ） 【 損益及び剰余金計算書 】

（ 単位：円 ）

	第16期		第17期	
	自 至	2021年 9月28日 2022年 9月26日	自 至	2022年 9月27日 2023年 9月25日
<b>営業収益</b>				
受取利息		4,834		8,072
有価証券売買等損益		1,808,103,860		451,670,575
その他収益		198,990		-
<b>営業収益合計</b>		<b>1,808,307,684</b>		<b>451,678,647</b>
<b>営業費用</b>				
支払利息		182,494		334,132
受託者報酬		7,528,390		9,179,424
委託者報酬		62,737,319		76,495,943
その他費用		1,050,182		1,143,024
<b>営業費用合計</b>		<b>71,498,385</b>		<b>87,152,523</b>
営業利益又は営業損失（ ）		1,736,809,299		364,526,124
経常利益又は経常損失（ ）		1,736,809,299		364,526,124
当期純利益又は当期純損失（ ）		1,736,809,299		364,526,124
一部解約に伴う当期純利益金額の分配額又は一部解約に伴う当期純損失金額の分配額（ ）		1,046,104,831		9,473,195
期首剰余金又は期首欠損金（ ）		7,227,596,580		8,424,559,140
剰余金増加額又は欠損金減少額		3,089,862,332		4,763,002,375
当期一部解約に伴う剰余金増加額又は欠損金減少額		-		-
当期追加信託に伴う剰余金増加額又は欠損金減少額		3,089,862,332		4,763,002,375
剰余金減少額又は欠損金増加額		2,583,604,240		1,032,085,229
当期一部解約に伴う剰余金減少額又は欠損金増加額		2,583,604,240		1,032,085,229
当期追加信託に伴う剰余金減少額又は欠損金増加額		-		-
分配金		-		-
期末剰余金又は期末欠損金（ ）		8,424,559,140		12,529,475,605

## （ 3 ）【注記表】

## （重要な会計方針の注記）

項 目	第17期	
	自 2022年9月27日 至 2023年9月25日	
1. 有価証券の評価基準及び評価方法	<p>投資信託受益証券、親投資信託受益証券は移動平均法に基づき、以下の通り、原則として時価で評価しております。</p> <p>(1) 金融商品取引所等に上場されている有価証券 金融商品取引所等に上場されている有価証券は、原則として金融商品取引所等の最終相場に基づいて評価しております。</p> <p>(2) 金融商品取引所等に上場されていない有価証券 金融商品取引所等に上場されていない有価証券は、原則として金融商品取引業者、銀行等の提示する価額（ただし、売気配相場は使用しない）、価格情報会社の提供する価額または業界団体が公表する売買参考統計値等で評価しております。</p> <p>(3) 時価が入手できなかった有価証券 直近の最終相場等によって時価評価することが適当ではないと委託者が判断した場合には、委託者としての忠実義務に基づき合理的事由をもって時価と認める評価額により評価しております。</p>	
2. その他財務諸表作成のための基礎となる事項	<p>計算期間の取扱い</p> <p>当計算期間は前期末が休日のため、2022年9月27日から2023年9月25日までとなっております。</p>	

## （重要な会計上の見積りに関する注記）

会計上の見積りについて、翌計算期間の財務諸表に重要な影響を及ぼすリスクがある項目を識別していないため、注記を省略しております。

## （貸借対照表に関する注記）

項 目	第16期	第17期
	（2022年9月26日現在）	
1. 当計算期間の末日における受益権の総数	14,218,375,756口	
2. 1単位当たり純資産の額	1口当たり純資産額 1.5925円 （1万口当たりの純資産額15,925円）	1口当たり純資産額 1.5825円 （1万口当たりの純資産額15,825円）

## （損益及び剰余金計算書に関する注記）

項 目	第16期	第17期
	自 2021年9月28日 至 2022年9月26日	
	自 2022年9月27日 至 2023年9月25日	

分配金の計算過程	<p>計算期間末における費用控除後の配当等収益(458,004円)、費用控除後、繰越欠損金補填後の有価証券売買等損益(690,246,464円)、収益調整金(7,685,157,020円)、および分配準備積立金(3,791,120,738円)より、分配対象収益は12,166,982,226円(1万口当たり8,557.22円)であります。分配を行っておりません。</p>	<p>計算期間末における費用控除後の配当等収益(130,315円)、費用控除後、繰越欠損金補填後の有価証券売買等損益(373,869,004円)、収益調整金(14,322,476,763円)、および分配準備積立金(4,085,250,855円)より、分配対象収益は18,781,726,937円(1万口当たり8,731.08円)であります。分配を行っておりません。</p>
----------	---	--

## (金融商品に関する注記)

## ・金融商品の状況に関する事項

項目	第17期 自 2022年9月27日 至 2023年9月25日
1. 金融商品に対する取組方針	<p>当ファンドは「投資信託及び投資法人に関する法律」第2条第4項に定める証券投資信託であり、当ファンドの信託約款に従い、有価証券等の金融商品に対して、投資として運用することを目的としております。</p>
2. 金融商品の内容及び金融商品に係るリスク	<p>(1) 金融商品の内容</p> <p>1) 有価証券 当ファンドが投資対象とする有価証券は、信託約款で定められており、当計算期間については、投資信託受益証券、親投資信託受益証券を組み入れております。</p> <p>2) デリバティブ取引 当ファンドが行うことのできるデリバティブ取引は、信託約款に基づいております。デリバティブ取引は、信託財産に属する資産の効率的な運用に資すること、ならびに価格変動リスクおよび為替変動リスクの回避を目的としております。</p> <p>3) コール・ローン、未収入金、未払金等の金銭債権および金銭債務等</p> <p>(2) 金融商品に係るリスク 有価証券およびデリバティブ取引等 当ファンドが保有する金融商品にかかる主なリスクとしては、株価変動リスク、金利変動リスク、為替変動リスク等の市場リスク、信用リスクおよび流動性リスクがあります。</p>

<p>3. 金融商品に係るリスク管理体制</p>	<p>リスク管理の実効性を高め、またコンプライアンスの徹底を図るために運用部門から独立した組織を設置し、投資リスクや法令・諸規則等の遵守状況にかかる、信託約款・社内ルール等において定める各種投資制限・リスク指標のモニタリングおよびファンドの運用パフォーマンスの測定・分析・評価についての確認等を行っています。投資リスクや法令・諸規則等の遵守状況等にかかる確認結果等については、運用評価、リスク管理およびコンプライアンスに関する会議をそれぞれ設け、報告が義務づけられています。</p> <p>また、とりわけ、市場リスク、信用リスクおよび流動性リスクの管理体制については、各種リスクごとに管理項目、測定項目、上下限值、管理レベルおよび頻度等を定めて当該リスクの管理を実施しております。当該リスクを管理する部署では、原則として速やかに是正・修正等を行う必要がある状況の場合は、関連する運用部署に是正勧告あるいは報告が行われ、当該関連運用部署は、必要な対処の実施あるいは対処方針の決定を行います。なお、投資信託協会の流動性リスク管理規制に抵触する場合には、流動性リスクを管理する会議で審議の上、流動性リスクの管理責任者が対処方針を決定します。その後、決定した対処方針やその実施等について、リスク管理会議に報告を行う体制となっております。</p> <p>なお、他の運用会社が設定・運用を行うファンド（外部ファンド）を組入れる場合には、当該外部ファンドの運用会社にかかる経営の健全性、運用もしくはリスク管理の適切性も含め、外部ファンドの適格性等に関して、運用委託先を管理する会議にて、定期的に審議する体制となっております。加えて、外部ファンドの組入れは、原則として、運用実績の優位性、運用会社の信用力・運用体制・資産管理体制の状況を確認の上選定するものとし、また、定性・定量面における評価を継続的に実施し、投資対象としての適格性を判断しております。</p>
--------------------------	--

・金融商品の時価等に関する事項

項目	第17期 (2023年9月25日現在)
1. 貸借対照表計上額、時価及び差額	金融商品は、原則として、すべて時価で計上されているため、貸借対照表計上額と時価との差額はありません。
2. 時価の算定方法	<p>(1) 有価証券（投資信託受益証券、親投資信託受益証券） 「重要な会計方針の注記」に記載しております。</p> <p>(2) 派生商品評価勘定（デリバティブ取引） デリバティブ取引については、「デリバティブ取引に関する注記」に記載しております。</p> <p>(3) コール・ローン、未収入金、未払金等の金銭債権および金銭債務等 これらは短期間で決済されるため、時価は帳簿価額にほぼ等しいことから、当該帳簿価額を時価としております。</p>
3. 金融商品の時価等に関する事項についての補足説明	金融商品の時価の算定においては一定の前提条件等を採用しているため、異なる前提条件等による場合、当該価額が異なることもあります。また、デリバティブ取引に関する契約額等については、その金額自体がデリバティブ取引にかかる市場リスクを示すものではありません。

（有価証券に関する注記）

売買目的有価証券

第16期（自 2021年9月28日 至 2022年9月26日）

種 類	当計算期間の損益に含まれた評価差額
投資信託受益証券	813,477,882円
親投資信託受益証券	27,905円
合計	813,449,977円

## 第17期（自 2022年9月27日 至 2023年9月25日）

種 類	当計算期間の損益に含まれた評価差額
投資信託受益証券	441,671,359円
親投資信託受益証券	37,208円
合計	441,634,151円

## （デリバティブ取引に関する注記）

該当事項はありません。

## （関連当事者との取引に関する注記）

第17期 自 2022年9月27日 至 2023年9月25日
市場価格その他当該取引に係る公正な価格を勘案して、一般の取引条件と異なる関連当事者との取引は行われていないため、該当事項はございません。

## （その他の注記）

項 目	第16期 (2022年9月26日現在)	第17期 (2023年9月25日現在)
期首元本額	14,130,507,317円	14,218,375,756円
期中追加設定元本額	5,026,388,633円	9,111,511,209円
期中一部解約元本額	4,938,520,194円	1,818,544,810円

## （４）【附属明細表】

## 有価証券明細表

## (a) 株式

該当事項はありません。

## (b) 株式以外の有価証券

（単位：円）

種 類	銘 柄	券面総額	評価額	備考
投資信託受益証券	大和住銀ノプリンシパルF O F s用 外国リートF（適格機関投資家限定）	21,272,686,390	33,272,608,782	
	投資信託受益証券 小計		33,272,608,782	
親投資信託受益証券	キャッシュ・マネジメント・マザー ファンド	93,018,163	94,385,529	
	親投資信託受益証券 小計		94,385,529	
合 計			33,366,994,311	

## デリバティブ取引及び為替予約取引の契約額等及び時価の状況表

該当事項はありません。

## 【S M B Cファンドラップ・コモディティ】

## ( 1 ) 【貸借対照表】

( 単位：円 )

	第16期 ( 2022年 9月26日現在 )	第17期 ( 2023年 9月25日現在 )
<b>資産の部</b>		
流動資産		
金銭信託	7,383,903	3,743,948
コール・ローン	183,846,013	204,898,824
投資信託受益証券	7,923,913,900	9,818,854,020
親投資信託受益証券	31,348,377	31,336,024
流動資産合計	8,146,492,193	10,058,832,816
資産合計	8,146,492,193	10,058,832,816
<b>負債の部</b>		
流動負債		
未払解約金	3,835,075	4,095,313
未払受託者報酬	1,221,509	1,489,091
未払委託者報酬	10,179,638	12,409,410
その他未払費用	488,400	570,351
流動負債合計	15,724,622	18,564,165
負債合計	15,724,622	18,564,165
<b>純資産の部</b>		
元本等		
元本	10,343,969,256	13,098,220,953
剰余金		
期末剰余金又は期末欠損金 ( )	2,213,201,685	3,057,952,302
( 分配準備積立金 )	2,874,668,633	2,646,696,576
元本等合計	8,130,767,571	10,040,268,651
純資産合計	8,130,767,571	10,040,268,651
負債純資産合計	8,146,492,193	10,058,832,816

## （ 2 ） 【 損益及び剰余金計算書 】

（ 単位：円 ）

	第16期		第17期	
	自	2021年 9月28日	自	2022年 9月27日
	至	2022年 9月26日	至	2023年 9月25日
<b>営業収益</b>				
受取利息		1,605		2,660
有価証券売買等損益		3,275,883,171		88,962,163
営業収益合計		3,275,884,776		88,959,503
<b>営業費用</b>				
支払利息		61,421		109,142
受託者報酬		2,440,223		2,850,378
委託者報酬		20,335,942		23,753,822
その他費用		493,764		577,754
営業費用合計		23,331,350		27,291,096
営業利益又は営業損失（ ）		3,252,553,426		116,250,599
経常利益又は経常損失（ ）		3,252,553,426		116,250,599
当期純利益又は当期純損失（ ）		3,252,553,426		116,250,599
一部解約に伴う当期純利益金額の分配額又は一部解約に伴う当期純損失金額の分配額（ ）		1,004,860,254		52,532,215
期首剰余金又は期首欠損金（ ）		5,942,456,410		2,213,201,685
剰余金増加額又は欠損金減少額		2,715,348,297		225,565,641
当期一部解約に伴う剰余金増加額又は欠損金減少額		2,715,348,297		225,565,641
当期追加信託に伴う剰余金増加額又は欠損金減少額		-		-
剰余金減少額又は欠損金増加額		1,233,786,744		1,006,597,874
当期一部解約に伴う剰余金減少額又は欠損金増加額		-		-
当期追加信託に伴う剰余金減少額又は欠損金増加額		1,233,786,744		1,006,597,874
分配金		-		-
期末剰余金又は期末欠損金（ ）		2,213,201,685		3,057,952,302



## ( 3 ) 【注記表】

## ( 重要な会計方針の注記 )

項 目	第17期	
	自 2022年9月27日 至 2023年9月25日	
1. 有価証券の評価基準及び評価方法	<p>投資信託受益証券、親投資信託受益証券は移動平均法に基づき、以下の通り、原則として時価で評価しております。</p> <p>(1) 金融商品取引所等に上場されている有価証券 金融商品取引所等に上場されている有価証券は、原則として金融商品取引所等の最終相場に基づいて評価しております。</p> <p>(2) 金融商品取引所等に上場されていない有価証券 金融商品取引所等に上場されていない有価証券は、原則として金融商品取引業者、銀行等の提示する価額（ただし、売気配相場は使用しない）、価格情報会社の提供する価額または業界団体が公表する売買参考統計値等で評価しております。</p> <p>(3) 時価が入手できなかった有価証券 直近の最終相場等によって時価評価することが適当ではないと委託者が判断した場合には、委託者としての忠実義務に基づき合理的事由をもって時価と認める評価額により評価しております。</p>	
2. その他財務諸表作成のための基礎となる事項	<p>計算期間の取扱い</p> <p>当計算期間は前期末が休日のため、2022年9月27日から2023年9月25日までとなっております。</p>	

## ( 重要な会計上の見積りに関する注記 )

会計上の見積りについて、翌計算期間の財務諸表に重要な影響を及ぼすリスクがある項目を識別していないため、注記を省略しております。

## ( 貸借対照表に関する注記 )

項 目	第16期	第17期
	( 2022年9月26日現在 )	( 2023年9月25日現在 )
1. 当計算期間の末日における受益権の総数	10,343,969,256口	13,098,220,953口
2. 「投資信託財産の計算に関する規則」第55条の6第10号に規定する額	元本の欠損 2,213,201,685円	元本の欠損 3,057,952,302円
3. 1単位当たり純資産の額	1口当たり純資産額 0.7860円 ( 1万口当たりの純資産額7,860円 )	1口当たり純資産額 0.7665円 ( 1万口当たりの純資産額7,665円 )

## ( 損益及び剰余金計算書に関する注記 )

項 目	第16期	第17期
	自 2021年9月28日 至 2022年9月26日	自 2022年9月27日 至 2023年9月25日

分配金の計算過程	計算期間末における費用控除後の配当等収益(106,085円)、費用控除後、繰越欠損金補填後の有価証券売買等損益(2,247,587,087円)、収益調整金(487,166,854円)、および分配準備積立金(626,975,461円)より、分配対象収益は3,361,835,487円(1万口当たり3,250.04円)であります。分配を行っておりません。	計算期間末における費用控除後の配当等収益(0円)、費用控除後、繰越欠損金補填後の有価証券売買等損益(0円)、収益調整金(1,610,267,318円)、および分配準備積立金(2,646,696,576円)より、分配対象収益は4,256,963,894円(1万口当たり3,250.03円)であります。分配を行っておりません。
----------	---	---

## (金融商品に関する注記)

## ・金融商品の状況に関する事項

項目	第17期 自 2022年9月27日 至 2023年9月25日
1. 金融商品に対する取組方針	当ファンドは「投資信託及び投資法人に関する法律」第2条第4項に定める証券投資信託であり、当ファンドの信託約款に従い、有価証券等の金融商品に対して、投資として運用することを目的としております。
2. 金融商品の内容及び金融商品に係るリスク	<p>(1) 金融商品の内容</p> <p>1) 有価証券 当ファンドが投資対象とする有価証券は、信託約款で定められており、当計算期間については、投資信託受益証券、親投資信託受益証券を組み入れております。</p> <p>2) デリバティブ取引 当ファンドが行うことのできるデリバティブ取引は、信託約款に基づいております。デリバティブ取引は、信託財産に属する資産の効率的な運用に資すること、ならびに価格変動リスクおよび為替変動リスクの回避を目的としております。</p> <p>3) コール・ローン、未収入金、未払金等の金銭債権および金銭債務等</p> <p>(2) 金融商品に係るリスク 有価証券およびデリバティブ取引等 当ファンドが保有する金融商品にかかる主なリスクとしては、株価変動リスク、金利変動リスク、為替変動リスク等の市場リスク、信用リスクおよび流動性リスクがあります。</p>

<p>3. 金融商品に係るリスク管理体制</p>	<p>リスク管理の実効性を高め、またコンプライアンスの徹底を図るために運用部門から独立した組織を設置し、投資リスクや法令・諸規則等の遵守状況にかかる、信託約款・社内ルール等において定める各種投資制限・リスク指標のモニタリングおよびファンドの運用パフォーマンスの測定・分析・評価についての確認等を行っています。投資リスクや法令・諸規則等の遵守状況等にかかる確認結果等については、運用評価、リスク管理およびコンプライアンスに関する会議をそれぞれ設け、報告が義務づけられています。</p> <p>また、とりわけ、市場リスク、信用リスクおよび流動性リスクの管理体制については、各種リスクごとに管理項目、測定項目、上下限值、管理レベルおよび頻度等を定めて当該リスクの管理を実施しております。当該リスクを管理する部署では、原則として速やかに是正・修正等を行う必要がある状況の場合は、関連する運用部署に是正勧告あるいは報告が行われ、当該関連運用部署は、必要な対処の実施あるいは対処方針の決定を行います。なお、投資信託協会の流動性リスク管理規制に抵触する場合には、流動性リスクを管理する会議で審議の上、流動性リスクの管理責任者が対処方針を決定します。その後、決定した対処方針やその実施等について、リスク管理会議に報告を行う体制となっております。</p> <p>なお、他の運用会社が設定・運用を行うファンド（外部ファンド）を組入れる場合には、当該外部ファンドの運用会社にかかる経営の健全性、運用もしくはリスク管理の適切性も含め、外部ファンドの適格性等に関して、運用委託先を管理する会議にて、定期的に審議する体制となっております。加えて、外部ファンドの組入れは、原則として、運用実績の優位性、運用会社の信用力・運用体制・資産管理体制の状況を確認の上選定するものとし、また、定性・定量面における評価を継続的に実施し、投資対象としての適格性を判断しております。</p>
--------------------------	--

・金融商品の時価等に関する事項

項目	第17期 (2023年9月25日現在)
1. 貸借対照表計上額、時価及び差額	金融商品は、原則として、すべて時価で計上されているため、貸借対照表計上額と時価との差額はありません。
2. 時価の算定方法	<p>(1) 有価証券（投資信託受益証券、親投資信託受益証券） 「重要な会計方針の注記」に記載しております。</p> <p>(2) 派生商品評価勘定（デリバティブ取引） デリバティブ取引については、「デリバティブ取引に関する注記」に記載しております。</p> <p>(3) コール・ローン、未収入金、未払金等の金銭債権および金銭債務等 これらは短期間で決済されるため、時価は帳簿価額にほぼ等しいことから、当該帳簿価額を時価としております。</p>
3. 金融商品の時価等に関する事項についての補足説明	金融商品の時価の算定においては一定の前提条件等を採用しているため、異なる前提条件等による場合、当該価額が異なることもあります。また、デリバティブ取引に関する契約額等については、その金額自体がデリバティブ取引にかかる市場リスクを示すものではありません。

（有価証券に関する注記）

売買目的有価証券

第16期（自 2021年9月28日 至 2022年9月26日）

種 類	当計算期間の損益に含まれた評価差額
投資信託受益証券	2,254,220,366円
親投資信託受益証券	9,264円
合計	2,254,211,102円

## 第17期（自 2022年9月27日 至 2023年9月25日）

種 類	当計算期間の損益に含まれた評価差額
投資信託受益証券	67,886,815円
親投資信託受益証券	12,353円
合計	67,899,168円

## （デリバティブ取引に関する注記）

該当事項はありません。

## （関連当事者との取引に関する注記）

第17期 自 2022年9月27日 至 2023年9月25日
市場価格その他当該取引に係る公正な価格を勘案して、一般の取引条件と異なる関連当事者との取引は行われていないため、該当事項はございません。

## （その他の注記）

項 目	第16期 (2022年9月26日現在)	第17期 (2023年9月25日現在)
	期首元本額	12,208,487,386円
期中追加設定元本額	3,807,136,043円	3,763,935,851円
期中一部解約元本額	5,671,654,173円	1,009,684,154円

## （４）【附属明細表】

## 有価証券明細表

## (a) 株式

該当事項はありません。

## (b) 株式以外の有価証券

（単位：円）

種 類	銘 柄	券面総額	評価額	備考
投資信託受益証券	パインブリッジ/ F O F s 用コモ ディティ F ( 適格機関投資家限定 )	12,758,386,201	9,818,854,020	
	投資信託受益証券 小計		9,818,854,020	
親投資信託受益証券	キャッシュ・マネジメント・マザー ファンド	30,882,058	31,336,024	
	親投資信託受益証券 小計		31,336,024	
合 計			9,850,190,044	

## デリバティブ取引及び為替予約取引の契約額等及び時価の状況表

該当事項はありません。



## 【SMBCFاندラップ・ヘッジファンド】

## (1)【貸借対照表】

(単位:円)

	第16期 (2022年 9月26日現在)	第17期 (2023年 9月25日現在)
<b>資産の部</b>		
流動資産		
金銭信託	73,221,046	38,978,839
コール・ローン	1,823,073,337	2,133,234,014
投資信託受益証券	80,532,780,597	101,274,866,277
親投資信託受益証券	315,916,264	315,791,777
流動資産合計	82,744,991,244	103,762,870,907
資産合計	82,744,991,244	103,762,870,907
<b>負債の部</b>		
流動負債		
未払解約金	25,238,219	59,882,327
未払受託者報酬	12,631,353	15,762,126
未払委託者報酬	105,261,659	131,351,312
その他未払費用	1,592,970	1,673,461
流動負債合計	144,724,201	208,669,226
負債合計	144,724,201	208,669,226
<b>純資産の部</b>		
元本等		
元本	84,062,695,489	104,347,543,397
剰余金		
期末剰余金又は期末欠損金( )	1,462,428,446	793,341,716
(分配準備積立金)	264,938,220	239,302,525
元本等合計	82,600,267,043	103,554,201,681
純資産合計	82,600,267,043	103,554,201,681
負債純資産合計	82,744,991,244	103,762,870,907

## ( 2 ) 【損益及び剰余金計算書】

( 単位：円 )

	第16期		第17期	
	自	2021年 9月28日	自	2022年 9月27日
	至	2022年 9月26日	至	2023年 9月25日
<b>営業収益</b>				
受取利息		15,036		25,271
有価証券売買等損益		411,199,641		1,223,797,468
営業収益合計		411,184,605		1,223,822,739
<b>営業費用</b>				
支払利息		581,369		1,077,998
受託者報酬		23,408,399		30,241,216
委託者報酬		195,070,664		252,010,738
その他費用		1,641,716		1,746,472
営業費用合計		220,702,148		285,076,424
営業利益又は営業損失 ( )		631,886,753		938,746,315
経常利益又は経常損失 ( )		631,886,753		938,746,315
当期純利益又は当期純損失 ( )		631,886,753		938,746,315
一部解約に伴う当期純利益金額の分配額又は一部解約に伴う当期純損失金額の分配額 ( )		91,851,941		32,599,355
期首剰余金又は期首欠損金 ( )		387,933,456		1,462,428,446
剰余金増加額又は欠損金減少額		51,989,153		168,088,330
当期一部解約に伴う剰余金増加額又は欠損金減少額		51,989,153		168,088,330
当期追加信託に伴う剰余金増加額又は欠損金減少額		-		-
剰余金減少額又は欠損金増加額		586,449,331		470,347,270
当期一部解約に伴う剰余金減少額又は欠損金増加額		-		-
当期追加信託に伴う剰余金減少額又は欠損金増加額		586,449,331		470,347,270
分配金		-		-
期末剰余金又は期末欠損金 ( )		1,462,428,446		793,341,716

## ( 3 ) 【注記表】

## ( 重要な会計方針の注記 )

項 目	第17期	
	自 2022年9月27日 至 2023年9月25日	
1. 有価証券の評価基準及び評価方法	<p>投資信託受益証券、親投資信託受益証券は移動平均法に基づき、以下の通り、原則として時価で評価しております。</p> <p>(1) 金融商品取引所等に上場されている有価証券 金融商品取引所等に上場されている有価証券は、原則として金融商品取引所等の最終相場に基づいて評価しております。</p> <p>(2) 金融商品取引所等に上場されていない有価証券 金融商品取引所等に上場されていない有価証券は、原則として金融商品取引業者、銀行等の提示する価額（ただし、売気配相場は使用しない）、価格情報会社の提供する価額または業界団体が公表する売買参考統計値等で評価しております。</p> <p>(3) 時価が入手できなかった有価証券 直近の最終相場等によって時価評価することが適当ではないと委託者が判断した場合には、委託者としての忠実義務に基づき合理的事由をもって時価と認める評価額により評価しております。</p>	
2. その他財務諸表作成のための基礎となる事項	<p>計算期間の取扱い</p> <p>当計算期間は前期末が休日のため、2022年9月27日から2023年9月25日までとなっております。</p>	

## ( 重要な会計上の見積りに関する注記 )

会計上の見積りについて、翌計算期間の財務諸表に重要な影響を及ぼすリスクがある項目を識別していないため、注記を省略しております。

## ( 貸借対照表に関する注記 )

項 目	第16期	第17期
	( 2022年9月26日現在 )	( 2023年9月25日現在 )
1. 当計算期間の末日における受益権の総数	84,062,695,489口	104,347,543,397口
2. 「投資信託財産の計算に関する規則」第55条の6第10号に規定する額	元本の欠損 1,462,428,446円	元本の欠損 793,341,716円
3. 1単位当たり純資産の額	1口当たり純資産額 0.9826円 ( 1万口当たりの純資産額9,826円 )	1口当たり純資産額 0.9924円 ( 1万口当たりの純資産額9,924円 )

## ( 損益及び剰余金計算書に関する注記 )

項 目	第16期	第17期
	自 2021年9月28日 至 2022年9月26日	自 2022年9月27日 至 2023年9月25日



分配金の計算過程	<p>計算期間末における費用控除後の配当等収益(0円)、費用控除後、繰越欠損金補填後の有価証券売買等損益(0円)、収益調整金(5,450,177,440円)、および分配準備積立金(264,938,220円)より、分配対象収益は5,715,115,660円(1万口当たり679.86円)ですが、分配を行っておりません。</p>	<p>計算期間末における費用控除後の配当等収益(438,760円)、費用控除後、繰越欠損金補填後の有価証券売買等損益(0円)、収益調整金(6,855,187,686円)、および分配準備積立金(238,863,765円)より、分配対象収益は7,094,490,211円(1万口当たり679.89円)ですが、分配を行っておりません。</p>
----------	--	--

## (金融商品に関する注記)

## . 金融商品の状況に関する事項

項 目	<p style="text-align: center;">第17期 自 2022年9月27日 至 2023年9月25日</p>
1. 金融商品に対する取組方針	<p>当ファンドは「投資信託及び投資法人に関する法律」第2条第4項に定める証券投資信託であり、当ファンドの信託約款に従い、有価証券等の金融商品に対して、投資として運用することを目的としております。</p>
2. 金融商品の内容及び金融商品に係るリスク	<p>(1) 金融商品の内容</p> <p>1) 有価証券 当ファンドが投資対象とする有価証券は、信託約款で定められており、当計算期間については、投資信託受益証券、親投資信託受益証券を組み入れております。</p> <p>2) デリバティブ取引 当ファンドが行うことのできるデリバティブ取引は、信託約款に基づいております。デリバティブ取引は、信託財産に属する資産の効率的な運用に資すること、ならびに価格変動リスクおよび為替変動リスクの回避を目的としております。</p> <p>3) コール・ローン、未収入金、未払金等の金銭債権および金銭債務等</p> <p>(2) 金融商品に係るリスク 有価証券およびデリバティブ取引等 当ファンドが保有する金融商品にかかる主なリスクとしては、株価変動リスク、金利変動リスク、為替変動リスク等の市場リスク、信用リスクおよび流動性リスクがあります。</p>

<p>3. 金融商品に係るリスク管理体制</p>	<p>リスク管理の実効性を高め、またコンプライアンスの徹底を図るために運用部門から独立した組織を設置し、投資リスクや法令・諸規則等の遵守状況にかかる、信託約款・社内ルール等において定める各種投資制限・リスク指標のモニタリングおよびファンドの運用パフォーマンスの測定・分析・評価についての確認等を行っています。投資リスクや法令・諸規則等の遵守状況等にかかる確認結果等については、運用評価、リスク管理およびコンプライアンスに関する会議をそれぞれ設け、報告が義務づけられています。</p> <p>また、とりわけ、市場リスク、信用リスクおよび流動性リスクの管理体制については、各種リスクごとに管理項目、測定項目、上下限值、管理レベルおよび頻度等を定めて当該リスクの管理を実施しております。当該リスクを管理する部署では、原則として速やかに是正・修正等を行う必要がある状況の場合は、関連する運用部署に是正勧告あるいは報告が行われ、当該関連運用部署は、必要な対処の実施あるいは対処方針の決定を行います。なお、投資信託協会の流動性リスク管理規制に抵触する場合には、流動性リスクを管理する会議で審議の上、流動性リスクの管理責任者が対処方針を決定します。その後、決定した対処方針やその実施等について、リスク管理会議に報告を行う体制となっております。</p> <p>なお、他の運用会社が設定・運用を行うファンド（外部ファンド）を組入れる場合には、当該外部ファンドの運用会社にかかる経営の健全性、運用もしくはリスク管理の適切性も含め、外部ファンドの適格性等に関して、運用委託先を管理する会議にて、定期的に審議する体制となっております。加えて、外部ファンドの組入れは、原則として、運用実績の優位性、運用会社の信用力・運用体制・資産管理体制の状況を確認の上選定するものとし、また、定性・定量面における評価を継続的に実施し、投資対象としての適格性を判断しております。</p>
--------------------------	--

・金融商品の時価等に関する事項

項目	第17期 (2023年9月25日現在)
1. 貸借対照表計上額、時価及び差額	金融商品は、原則として、すべて時価で計上されているため、貸借対照表計上額と時価との差額はありません。
2. 時価の算定方法	<p>(1) 有価証券（投資信託受益証券、親投資信託受益証券） 「重要な会計方針の注記」に記載しております。</p> <p>(2) 派生商品評価勘定（デリバティブ取引） デリバティブ取引については、「デリバティブ取引に関する注記」に記載しております。</p> <p>(3) コール・ローン、未収入金、未払金等の金銭債権および金銭債務等 これらは短期間で決済されるため、時価は帳簿価額にほぼ等しいことから、当該帳簿価額を時価としております。</p>
3. 金融商品の時価等に関する事項についての補足説明	金融商品の時価の算定においては一定の前提条件等を採用しているため、異なる前提条件等による場合、当該価額が異なることもあります。また、デリバティブ取引に関する契約額等については、その金額自体がデリバティブ取引にかかる市場リスクを示すものではありません。

（有価証券に関する注記）

売買目的有価証券

第16期（自 2021年9月28日 至 2022年9月26日）

種 類	当計算期間の損益に含まれた評価差額
投資信託受益証券	389,416,252円
親投資信託受益証券	93,365円
合計	389,509,617円

## 第17期（自 2022年9月27日 至 2023年9月25日）

種 類	当計算期間の損益に含まれた評価差額
投資信託受益証券	1,274,781,360円
親投資信託受益証券	124,487円
合計	1,274,656,873円

## （デリバティブ取引に関する注記）

該当事項はありません。

## （関連当事者との取引に関する注記）

第17期 自 2022年9月27日 至 2023年9月25日
市場価格その他当該取引に係る公正な価格を勘案して、一般の取引条件と異なる関連当事者との取引は行われていないため、該当事項はございません。

## （その他の注記）

項 目	第16期 (2022年9月26日現在)	第17期 (2023年9月25日現在)
期首元本額	64,391,515,614円	84,062,695,489円
期中追加設定元本額	25,968,158,204円	29,966,641,080円
期中一部解約元本額	6,296,978,329円	9,681,793,172円

## （４）【附属明細表】

## 有価証券明細表

## (a) 株式

該当事項はありません。

## (b) 株式以外の有価証券

（単位：円）

種 類	銘 柄	券面総額	評価額	備考
投資信託受益証券	SOMPO / FOF s 用日本株MN (適格機関投資家限定)	37,112,037,033	36,314,128,236	
	ノムラ FOF s 用・日本株 IP ストラテジー・ベータヘッジ戦略ファンド (適格機関投資家専用)	31,362,092,479	30,076,246,687	
	SMDAM / FOF s 用日本グロース株MN (適格機関投資家限定)	32,944,084,762	34,884,491,354	
	投資信託受益証券 小計		101,274,866,277	
親投資信託受益証券	キャッシュ・マネジメント・マザーファンド	311,216,889	315,791,777	

親投資信託受益証券 小計	315,791,777
合計	101,590,658,054

## デリバティブ取引及び為替予約取引の契約額等及び時価の状況表

該当事項はありません。

## (参考)

「SMB Cファンドラップ・日本バリュー株」、「SMB Cファンドラップ・日本グロース株」、「SMB Cファンドラップ・日本中小型株」、「SMB Cファンドラップ・米国株」、「SMB Cファンドラップ・欧州株」、「SMB Cファンドラップ・新興国株」、「SMB Cファンドラップ・日本債」、「SMB Cファンドラップ・米国債」、「SMB Cファンドラップ・欧州債」、「SMB Cファンドラップ・新興国債」、「SMB Cファンドラップ・J-REIT」、「SMB Cファンドラップ・G-REIT」、「SMB Cファンドラップ・コモディティ」および「SMB Cファンドラップ・ヘッジファンド」は、「キャッシュ・マネジメント・マザーファンド」受益証券を投資対象としており、貸借対照表の資産の部に計上された「親投資信託受益証券」は、すべて同マザーファンドの受益証券です。

なお、以下に記載した状況は、監査の対象外です。

## キャッシュ・マネジメント・マザーファンド

## (1) 貸借対照表

(単位：円)

	(2022年9月26日現在)	(2023年9月25日現在)
資産の部		
流動資産		
金銭信託	33,546,888	25,499,593
コール・ローン	835,257,624	1,395,541,773
特殊債券	1,544,669,818	1,458,685,209
社債券	702,134,900	701,443,200
未収利息	4,947,249	2,702,193
前払費用	225,914	1,299,022
流動資産合計	3,120,782,393	3,585,170,990
資産合計	3,120,782,393	3,585,170,990
負債の部		
流動負債		
未払金	-	200,138,000
未払解約金	2,238,619	617,273
その他未払費用	2,556	3,317
流動負債合計	2,241,175	200,758,590
負債合計	2,241,175	200,758,590
純資産の部		
元本等		
元本	3,072,283,992	3,335,329,049
剰余金		
剰余金又は欠損金( )	46,257,226	49,083,351
元本等合計	3,118,541,218	3,384,412,400
純資産合計	3,118,541,218	3,384,412,400
負債純資産合計	3,120,782,393	3,585,170,990

## ( 2 ) 注記表

## ( 重要な会計方針の注記 )

項 目	自 2022年9月27日 至 2023年9月25日
1. 有価証券の評価基準及び評価方法	<p>特殊債券、社債券は個別法に基づき、以下の通り、原則として時価で評価しております。</p> <p>(1) 金融商品取引所等に上場されている有価証券 金融商品取引所等に上場されている有価証券は、原則として金融商品取引所等の最終相場に基づいて評価しております。</p> <p>(2) 金融商品取引所等に上場されていない有価証券 金融商品取引所等に上場されていない有価証券は、原則として金融商品取引業者、銀行等の提示する価額（ただし、売気配相場は使用しない）、価格情報会社の提供する価額または業界団体が公表する売買参考統計値等で評価しております。</p> <p>(3) 時価が入手できなかった有価証券 直近の最終相場等によって時価評価することが適当ではないと委託者が判断した場合には、委託者としての忠実義務に基づき合理的事由をもって時価と認める評価額により評価しております。</p>

## ( 重要な会計上の見積りに関する注記 )

会計上の見積りについて、翌計算期間の財務諸表に重要な影響を及ぼすリスクがある項目を識別していないため、注記を省略しております。

## ( 貸借対照表に関する注記 )

項 目	( 2022年9月26日現在 )	( 2023年9月25日現在 )
1. 当計算期間の末日における受益権の総数	3,072,283,992口	3,335,329,049口
2. 1単位当たり純資産の額	1口当たり純資産額 1.0151円 ( 1万口当たりの純資産額10,151円 )	1口当たり純資産額 1.0147円 ( 1万口当たりの純資産額10,147円 )

## ( 金融商品に関する注記 )

## . 金融商品の状況に関する事項

項 目	自 2022年9月27日 至 2023年9月25日
1. 金融商品に対する取組方針	当ファンドは「投資信託及び投資法人に関する法律」第2条第4項に定める証券投資信託であり、当ファンドの信託約款に従い、有価証券等の金融商品に対して、投資として運用することを目的としております。
2. 金融商品の内容及び金融商品に係るリスク	<p>(1) 金融商品の内容</p> <p>1) 有価証券 当ファンドが投資対象とする有価証券は、信託約款で定められており、当計算期間については、特殊債券、社債券を組み入れております。</p> <p>2) デリバティブ取引 当ファンドが行うことのできるデリバティブ取引は、信託約款に基づいております。デリバティブ取引は、信託財産に属する資産の効率的な運用に資すること、ならびに価格変動リスクおよび為替変動リスクの回避を目的としております。</p>

	<p>3) コール・ローン、未収入金、未払金等の金銭債権および金銭債務等</p> <p>(2) 金融商品に係るリスク</p> <p>有価証券およびデリバティブ取引等</p> <p>当ファンドが保有する金融商品にかかる主なリスクとしては、株価変動リスク、金利変動リスク、為替変動リスク等の市場リスク、信用リスクおよび流動性リスクがあります。</p>
3. 金融商品に係るリスク管理体制	<p>リスク管理の実効性を高め、またコンプライアンスの徹底を図るために運用部門から独立した組織を設置し、投資リスクや法令・諸規則等の遵守状況にかかる、信託約款・社内ルール等において定める各種投資制限・リスク指標のモニタリングおよびファンドの運用パフォーマンスの測定・分析・評価についての確認等を行っています。投資リスクや法令・諸規則等の遵守状況等にかかる確認結果等については、運用評価、リスク管理およびコンプライアンスに関する会議をそれぞれ設け、報告が義務づけられています。</p> <p>また、とりわけ、市場リスク、信用リスクおよび流動性リスクの管理体制については、各種リスクごとに管理項目、測定項目、上下限值、管理レベルおよび頻度等を定めて当該リスクの管理を実施しております。当該リスクを管理する部署では、原則として速やかに是正・修正等を行う必要がある状況の場合は、関連する運用部署に是正勧告あるいは報告が行われ、当該関連運用部署は、必要な対処の実施あるいは対処方針の決定を行います。なお、投資信託協会の流動性リスク管理規制に抵触する場合には、流動性リスクを管理する会議で審議の上、流動性リスクの管理責任者が対処方針を決定します。その後、決定した対処方針やその実施等について、リスク管理会議に報告を行う体制となっております。</p> <p>なお、他の運用会社が設定・運用を行うファンド（外部ファンド）を組入れる場合には、当該外部ファンドの運用会社にかかる経営の健全性、運用もしくはリスク管理の適切性も含め、外部ファンドの適格性等に関して、運用委託先を管理する会議にて、定期的に審議する体制となっております。加えて、外部ファンドの組入れは、原則として、運用実績の優位性、運用会社の信用力・運用体制・資産管理体制の状況を確認の上選定するものとし、また、定性・定量面における評価を継続的に実施し、投資対象としての適格性を判断しております。</p>

### ・金融商品の時価等に関する事項

項目	(2023年9月25日現在)
1. 貸借対照表計上額、時価及び差額	金融商品は、原則として、すべて時価で計上されているため、貸借対照表計上額と時価との差額はありません。
2. 時価の算定方法	<p>(1) 有価証券（特殊債券、社債券）</p> <p>「重要な会計方針の注記」に記載しております。</p> <p>(2) 派生商品評価勘定（デリバティブ取引）</p> <p>デリバティブ取引については、「デリバティブ取引に関する注記」に記載しております。</p> <p>(3) コール・ローン、未収入金、未払金等の金銭債権および金銭債務等</p> <p>これらは短期間で決済されるため、時価は帳簿価額にほぼ等しいことから、当該帳簿価額を時価としております。</p>

3. 金融商品の時価等に関する事項についての補足説明	金融商品の時価の算定においては一定の前提条件等を採用しているため、異なる前提条件等によった場合、当該価額が異なることもあります。また、デリバティブ取引に関する契約額等については、その金額自体がデリバティブ取引にかかる市場リスクを示すものではありません。
----------------------------	--

## (デリバティブ取引に関する注記)

該当事項はありません。

## (関連当事者との取引に関する注記)

<p style="text-align: center;">自 2022年9月27日 至 2023年9月25日</p>
<p>市場価格その他当該取引に係る公正な価格を勘案して、一般の取引条件と異なる関連当事者との取引は行われていないため、該当事項はございません。</p>

## (その他の注記)

(2022年9月26日現在)	
開示対象ファンドの	
期首における当該親投資信託の元本額	4,493,425,434円
同期中における追加設定元本額	2,109,314,045円
同期中における一部解約元本額	3,530,455,487円
2022年9月26日現在の元本の内訳	
S M B C ファンドラップ・日本バリュー株	984,252円
S M B C ファンドラップ・J - R E I T	984,252円
S M B C ファンドラップ・G - R E I T	93,018,163円
S M B C ファンドラップ・ヘッジファンド	311,216,889円
S M B C ファンドラップ・米国株	984,543円
S M B C ファンドラップ・欧州株	89,718,432円
S M B C ファンドラップ・新興国株	61,111,034円
S M B C ファンドラップ・コモディティ	30,882,058円
S M B C ファンドラップ・米国債	136,874,567円
S M B C ファンドラップ・欧州債	68,341,252円
S M B C ファンドラップ・新興国債	54,958,024円
S M B C ファンドラップ・日本グロース株	167,596,581円
S M B C ファンドラップ・日本中小型株	27,029,827円
S M B C ファンドラップ・日本債	964,891,078円
D C 日本国債プラス	36,598円
エマージング・ボンド・ファンド・円コース(毎月分配型)	598,887円
エマージング・ボンド・ファンド・豪ドルコース(毎月分配型)	606,168円
エマージング・ボンド・ファンド・ニュージーランドドルコース(毎月分配型)	347,745円
エマージング・ボンド・ファンド・ブラジルリアルコース(毎月分配型)	619,829円
エマージング・ボンド・ファンド・南アフリカランドコース(毎月分配型)	468,047円
エマージング・ボンド・ファンド・トルコリラコース(毎月分配型)	886,592円
エマージング・ボンド・ファンド(マネープールファンド)	174,384,621円
大和住銀 中国株式ファンド(マネー・ポートフォリオ)	25,186,362円
エマージング・ボンド・ファンド・中国元コース(毎月分配型)	354,941円
日本株厳選ファンド・円コース	270,889円

日本株厳選ファンド・ブラジルリアルコース	438,760円
日本株厳選ファンド・豪ドルコース	679,887円
日本株厳選ファンド・アジア3通貨コース	9,783円
日本株225・米ドルコース	49,237円
スマート・ストラテジー・ファンド(毎月決算型)	12,541,581円
スマート・ストラテジー・ファンド(年2回決算型)	4,566,053円
カナダ高配当株ツイン(毎月分配型)	433,260円
日本株厳選ファンド・米ドルコース	196,696円
日本株厳選ファンド・メキシコペソコース	196,696円
日本株厳選ファンド・トルコリラコース	196,696円
エマージング・ボンド・ファンド・カナダドルコース(毎月分配型)	25,219円
エマージング・ボンド・ファンド・メキシコペソコース(毎月分配型)	565,128円
世界リアルアセット・バランス(毎月決算型)	466,767円
世界リアルアセット・バランス(資産成長型)	598,196円
米国分散投資戦略ファンド(1倍コース)	207,305,923円
米国分散投資戦略ファンド(3倍コース)	529,218,023円
米国分散投資戦略ファンド(5倍コース)	445,153円
グローバルDX関連株式ファンド(予想分配金提示型)	295,276円
グローバルDX関連株式ファンド(資産成長型)	1,968,504円
日興FWS・日本株クオリティ	19,697円
日興FWS・日本株市場型アクティブ	19,697円
日興FWS・先進国株クオリティ(為替ヘッジあり)	19,697円
日興FWS・先進国株クオリティ(為替ヘッジなし)	19,697円
日興FWS・先進国株市場型アクティブ(為替ヘッジあり)	19,697円
日興FWS・先進国株市場型アクティブ(為替ヘッジなし)	19,697円
日興FWS・新興国株アクティブ(為替ヘッジあり)	19,697円
日興FWS・新興国株アクティブ(為替ヘッジなし)	19,697円
日興FWS・日本債アクティブ	19,697円
日興FWS・先進国債アクティブ(為替ヘッジあり)	19,697円
日興FWS・先進国債アクティブ(為替ヘッジなし)	19,697円
日興FWS・新興国債アクティブ(為替ヘッジあり)	19,697円
日興FWS・新興国債アクティブ(為替ヘッジなし)	19,697円
日興FWS・Jリートアクティブ	19,697円
日興FWS・Gリートアクティブ(為替ヘッジあり)	19,697円
日興FWS・Gリートアクティブ(為替ヘッジなし)	19,697円
日興FWS・ヘッジファンドマルチ戦略	19,697円
日興FWS・ヘッジファンドアクティブ戦略	19,697円
大和住銀マルチ・ストラテジー・ファンド(ヘッジ付)(適格機関投資家限定)	98,396,143円
グローバル創薬関連株式ファンド	984,834円
合計	3,072,283,992円

(2023年9月25日現在)

開示対象ファンドの	
期首における当該親投資信託の元本額	3,072,283,992円
同期中における追加設定元本額	4,725,686,751円
同期中における一部解約元本額	4,462,641,694円

2023年9月25日現在の元本の内訳



S M B Cファンドラップ・日本バリュー株	984,252円
S M B Cファンドラップ・J - R E I T	984,252円
S M B Cファンドラップ・G - R E I T	93,018,163円
S M B Cファンドラップ・ヘッジファンド	311,216,889円
S M B Cファンドラップ・米国株	984,543円
S M B Cファンドラップ・欧州株	89,718,432円
S M B Cファンドラップ・新興国株	61,111,034円
S M B Cファンドラップ・コモディティ	30,882,058円
S M B Cファンドラップ・米国債	136,874,567円
S M B Cファンドラップ・欧州債	68,341,252円
S M B Cファンドラップ・新興国債	54,958,024円
S M B Cファンドラップ・日本グロース株	167,596,581円
S M B Cファンドラップ・日本中小型株	27,029,827円
S M B Cファンドラップ・日本債	964,891,078円
エマージング・ボンド・ファンド・円コース(毎月分配型)	598,887円
エマージング・ボンド・ファンド・豪ドルコース(毎月分配型)	606,168円
エマージング・ボンド・ファンド・ニュージーランドドルコース(毎月分配型)	347,745円
エマージング・ボンド・ファンド・ブラジルリアルコース(毎月分配型)	619,829円
エマージング・ボンド・ファンド・南アフリカランドコース(毎月分配型)	468,047円
エマージング・ボンド・ファンド・トルコリラコース(毎月分配型)	886,592円
エマージング・ボンド・ファンド(マネープールファンド)	178,664,923円
大和住銀 中国株式ファンド(マネー・ポートフォリオ)	23,037,056円
エマージング・ボンド・ファンド・中国元コース(毎月分配型)	354,941円
日本株厳選ファンド・円コース	270,889円
日本株厳選ファンド・ブラジルリアルコース	438,760円
日本株厳選ファンド・豪ドルコース	679,887円
日本株厳選ファンド・アジア3通貨コース	9,783円
日本株225・米ドルコース	49,237円
スマート・ストラテジー・ファンド(毎月決算型)	12,541,581円
スマート・ストラテジー・ファンド(年2回決算型)	4,566,053円
カナダ高配当株ツイン(毎月分配型)	433,260円
日本株厳選ファンド・米ドルコース	196,696円
日本株厳選ファンド・メキシコペソコース	196,696円
日本株厳選ファンド・トルコリラコース	196,696円
エマージング・ボンド・ファンド・カナダドルコース(毎月分配型)	25,219円
エマージング・ボンド・ファンド・メキシコペソコース(毎月分配型)	565,128円
世界リアルアセット・バランス(毎月決算型)	466,767円
世界リアルアセット・バランス(資産成長型)	598,196円
米国分散投資戦略ファンド(1倍コース)	670,986,774円
米国分散投資戦略ファンド(3倍コース)	424,883,974円
米国分散投資戦略ファンド(5倍コース)	445,153円
グローバルDX関連株式ファンド(予想分配金提示型)	295,276円
グローバルDX関連株式ファンド(資産成長型)	1,968,504円
日興FWS・日本株クオリティ	19,697円
日興FWS・日本株市場型アクティブ	19,697円
日興FWS・先進国株クオリティ(為替ヘッジあり)	19,697円
日興FWS・先進国株クオリティ(為替ヘッジなし)	19,697円
日興FWS・先進国株市場型アクティブ(為替ヘッジあり)	19,697円

日興FWS・先進国株市場型アクティブ(為替ヘッジなし)	19,697円
日興FWS・新興国株アクティブ(為替ヘッジあり)	19,697円
日興FWS・新興国株アクティブ(為替ヘッジなし)	19,697円
日興FWS・日本債アクティブ	19,697円
日興FWS・先進国債アクティブ(為替ヘッジあり)	19,697円
日興FWS・先進国債アクティブ(為替ヘッジなし)	19,697円
日興FWS・新興国債アクティブ(為替ヘッジあり)	19,697円
日興FWS・新興国債アクティブ(為替ヘッジなし)	19,697円
日興FWS・Jリートアクティブ	19,697円
日興FWS・Gリートアクティブ(為替ヘッジあり)	19,697円
日興FWS・Gリートアクティブ(為替ヘッジなし)	19,697円
日興FWS・ヘッジファンドマルチ戦略	19,697円
日興FWS・ヘッジファンドアクティブ戦略	19,697円
グローバル創薬関連株式ファンド	984,834円
合計	3,335,329,049円

## (3) 附属明細表

## 有価証券明細表

## (a) 株式

該当事項はありません。

## (b) 株式以外の有価証券

(単位:円)

種類	銘柄	券面総額	評価額	備考
特殊債券	202 政保道路機構	200,000,000	200,148,400	
	207 政保道路機構	350,000,000	350,681,800	
	222 政保道路機構	109,000,000	109,557,426	
	54 政保地方公共団	99,000,000	99,103,653	
	55 政保地方公共団	99,000,000	99,173,151	
	56 政保地方公共団	200,000,000	200,508,600	
	59 政保地方公共団	99,000,000	99,380,952	
	61 政保地方公共団	99,000,000	99,462,627	
	19 政保中部空港	200,000,000	200,668,600	
	特殊債券 小計		1,458,685,209	
社債券	27 JFEホールディングス	100,000,000	100,030,000	
	12 三井住友F&L	100,000,000	100,472,600	
	66 三菱UFJリース	100,000,000	100,050,000	
	96 住友不動産	100,000,000	100,403,600	
	124 東武鉄道	100,000,000	99,991,300	
	62 名古屋鉄道	100,000,000	99,991,300	
	381 中国電力	100,000,000	100,504,400	
	社債券 小計		701,443,200	
合計		2,160,128,409		

## デリバティブ取引及び為替予約取引の契約額等及び時価の状況表

該当事項はありません。

## 2【ファンドの現況】

## 【純資産額計算書】

## S M B C ファンドラップ・日本バリュー株

2023年9月29日現在

資産総額	155,764,380,107円
負債総額	68,087,101円
純資産総額（ - ）	155,696,293,006円
発行済口数	63,615,366,104口
1口当たり純資産額（ / ） （1万口当たり純資産額）	2.4475円 (24,475円)

## S M B C ファンドラップ・日本グロース株

2023年9月29日現在

資産総額	70,518,355,759円
負債総額	30,967,885円
純資産総額（ - ）	70,487,387,874円
発行済口数	61,686,645,389口
1口当たり純資産額（ / ） （1万口当たり純資産額）	1.1427円 (11,427円)

## S M B C ファンドラップ・日本中小型株

2023年9月29日現在

資産総額	23,179,216,808円
負債総額	10,181,018円
純資産総額（ - ）	23,169,035,790円
発行済口数	10,053,808,320口
1口当たり純資産額（ / ） （1万口当たり純資産額）	2.3045円 (23,045円)

## S M B C ファンドラップ・米国株

2023年9月29日現在

資産総額	121,391,243,337円
負債総額	35,704,971円
純資産総額（ - ）	121,355,538,366円
発行済口数	28,009,670,785口
1口当たり純資産額（ / ） （1万口当たり純資産額）	4.3326円 (43,326円)

## S M B C ファンドラップ・欧州株

2023年9月29日現在

資産総額	41,486,274,629円
負債総額	12,328,187円
純資産総額( - )	41,473,946,442円
発行済口数	24,875,338,534口
1口当たり純資産額( / ) (1万口当たり純資産額)	1.6673円 (16,673円)

## S M B C ファンドラップ・新興国株

2023年9月29日現在

資産総額	30,599,807,927円
負債総額	68,508,979円
純資産総額( - )	30,531,298,948円
発行済口数	20,256,041,940口
1口当たり純資産額( / ) (1万口当たり純資産額)	1.5073円 (15,073円)

## S M B C ファンドラップ・日本債

2023年9月29日現在

資産総額	297,464,180,171円
負債総額	155,034,049円
純資産総額( - )	297,309,146,122円
発行済口数	270,819,848,543口
1口当たり純資産額( / ) (1万口当たり純資産額)	1.0978円 (10,978円)

## S M B C ファンドラップ・米国債

2023年9月29日現在

資産総額	64,340,672,603円
負債総額	19,279,434円
純資産総額( - )	64,321,393,169円
発行済口数	42,611,306,366口
1口当たり純資産額( / ) (1万口当たり純資産額)	1.5095円 (15,095円)

## S M B C ファンドラップ・欧州債

2023年9月29日現在

資産総額	31,170,721,354円
負債総額	9,320,258円
純資産総額( - )	31,161,401,096円
発行済口数	23,884,040,178口
1口当たり純資産額( / ) (1万口当たり純資産額)	1.3047円 (13,047円)

## S M B C ファンドラップ・新興国債

2023年9月29日現在

資産総額	23,195,221,823円
負債総額	7,219,620円
純資産総額( - )	23,188,002,203円
発行済口数	10,372,450,384口
1口当たり純資産額( / ) (1万口当たり純資産額)	2.2355円 (22,355円)

## S M B C ファンドラップ・J - R E I T

2023年9月29日現在

資産総額	17,914,489,901円
負債総額	7,636,206円
純資産総額( - )	17,906,853,695円
発行済口数	10,517,460,885口
1口当たり純資産額( / ) (1万口当たり純資産額)	1.7026円 (17,026円)

## S M B C ファンドラップ・G - R E I T

2023年9月29日現在

資産総額	33,523,775,180円
負債総額	9,930,342円
純資産総額( - )	33,513,844,838円
発行済口数	21,621,737,648口
1口当たり純資産額( / ) (1万口当たり純資産額)	1.5500円 (15,500円)

## S M B C ファンドラップ・コモディティ

2023年9月29日現在

資産総額	10,156,194,182円
負債総額	4,275,650円
純資産総額( - )	10,151,918,532円
発行済口数	13,159,144,042口
1口当たり純資産額( / ) (1万口当たり純資産額)	0.7715円 (7,715円)

## S M B C ファンドラップ・ヘッジファンド

2023年9月29日現在

資産総額	104,653,264,849円
負債総額	63,620,706円

純資産総額( - )	104,589,644,143円
発行済口数	104,725,423,556口
1口当たり純資産額( / ) (1万口当たり純資産額)	0.9987円 (9,987円)

#### 第4【内国投資信託受益証券事務の概要】

ファンドの受益権は、社振法の規定の適用を受け、ファンドの受益権を取り扱う振替機関が社振法の規定により主務大臣の指定を取り消された場合または当該指定が効力を失った場合であって、当該振替機関の振替業を承継する者が存在しない場合その他やむを得ない事情等がある場合を除き、当該振替受益権を表示する受益証券は発行されません。

##### イ 名義書換

該当事項はありません。

##### ロ 受益者名簿

作成しません。

##### ハ 受益者に対する特典

ありません。

##### ニ 受益権の譲渡および譲渡制限等

###### (イ) 受益権の譲渡

- a. 受益者は、その保有する受益権を譲渡する場合には、当該受益者の譲渡の対象とする受益権が記載または記録されている振替口座簿にかかる振替機関等に振替の申請をするものとします。
- b. 上記aの申請のある場合には、上記aの振替機関等は、当該譲渡にかかる譲渡人の保有する受益権の口数の減少および譲受人の保有する受益権の口数の増加につき、その備える振替口座簿に記載または記録するものとします。ただし、上記aの振替機関等が振替先口座を開設したものでない場合には、譲受人の振替先口座を開設した他の振替機関等(当該他の振替機関等の上位機関を含みます。)に社振法の規定に従い、譲受人の振替先口座に受益権の口数の増加の記載または記録が行われるよう通知するものとします。
- c. 上記aの振替について、委託会社は、当該受益者の譲渡の対象とする受益権が記載または記録されている振替口座簿にかかる振替機関等と譲受人の振替先口座を開設した振替機関等が異なる場合等において、委託会社が必要と認めるときまたはやむを得ない事情があると判断したときは、振替停止日や振替停止期間を設けることができます。

###### (ロ) 受益権の譲渡制限および譲渡の対抗要件

譲渡制限はありません。ただし、受益権の譲渡は、振替口座簿への記載または記録によらなければ、委託会社および受託会社に対抗することができません。

##### ホ 受益権の再分割

委託会社は、受託会社と協議の上、社振法に定めるところに従い、一定日現在の受益権を均等に再分割できるものとします。

##### ヘ 償還金

償還金は、原則として、償還日において振替機関等の振替口座簿に記載または記録されている受益者に支払います。

##### ト 質権口記載または記録の受益権の取扱いについて

振替機関等の振替口座簿の質権口に記載または記録されている受益権にかかる収益分配金の支払い、一部解約の実行の請求の受付け、一部解約金および償還金の支払い等については、約款の規定によるほか、民法その他の法令等に従って取り扱われます。

## 第三部【委託会社等の情報】

### 第1【委託会社等の概況】

#### 1【委託会社等の概況】

##### イ 資本金の額および株式数

	2023年9月29日現在
資本金の額	20億円
会社が発行する株式の総数	60,000,000株
発行済株式総数	33,870,060株

##### ロ 最近5年間における資本金の額の増減 該当ありません。

#### ハ 会社の機構

委託会社の取締役は8名以内とし、株主総会で選任されます。取締役の選任決議は、議決権を行使することができる株主の議決権の3分の1以上を有する株主が出席し、その議決権の過半数をもって行い、累積投票によらないものとします。

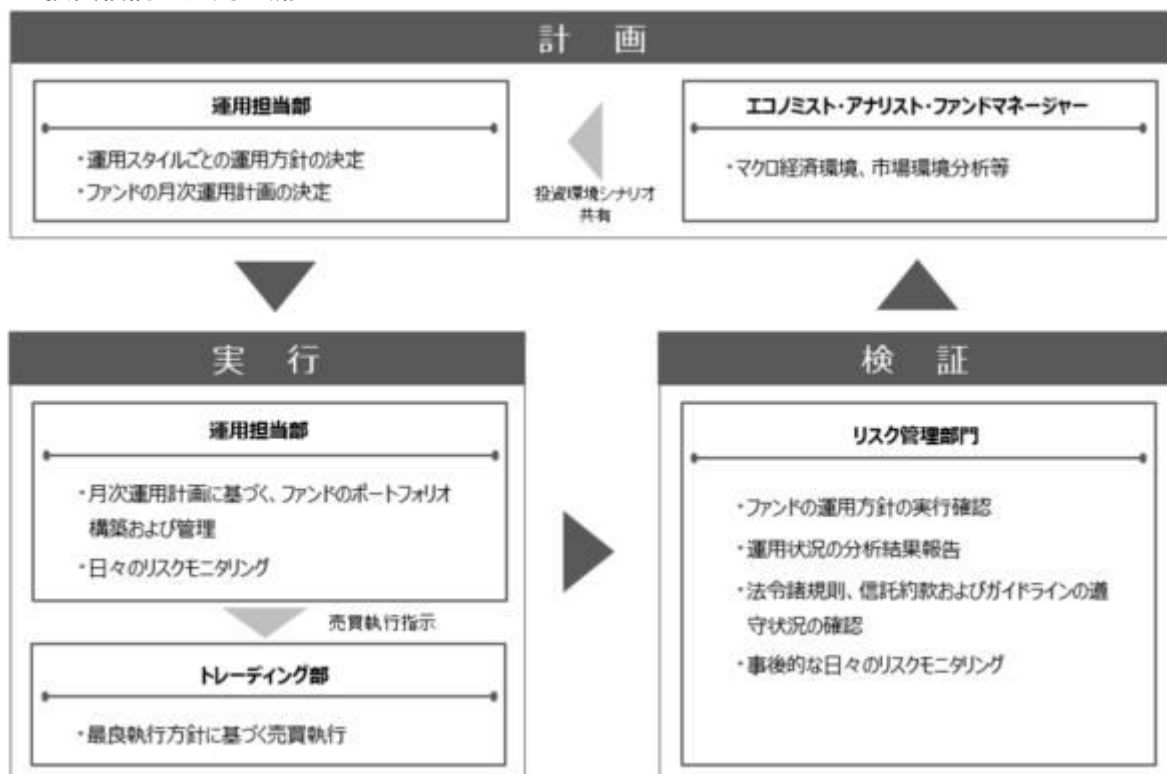
取締役の任期は、選任後1年以内に終了する事業年度のうち最終のものに関する定時株主総会の終結の時までとし、補欠または増員によって選任された取締役の任期は、他の現任取締役の任期の満了する時までとします。

委託会社の業務上重要な事項は、取締役会の決議により決定します。

取締役会は、取締役会の決議によって、代表取締役若干名を選定します。

また、取締役会の決議によって、取締役社長を1名選定し、必要に応じて取締役会長1名を選定することができます。

#### ニ 投資信託の運用の流れ



#### 2【事業の内容及び営業の概況】

「投資信託及び投資法人に関する法律」に定める投資信託委託会社である委託会社は、証券投資信託

の設定を行うとともに「金融商品取引法」に定める金融商品取引業者として投資運用業および投資助言業務を行っています。また、「金融商品取引法」に定める第二種金融商品取引業にかかる業務を行っています。

2023年9月29日現在、委託会社が運用を行っている投資信託(親投資信託は除きます)は、以下の通りです。

	本数(本)	純資産総額(百万円)
追加型株式投資信託	694	10,793,205
単位型株式投資信託	96	560,730
追加型公社債投資信託	1	25,894
単位型公社債投資信託	167	263,014
合計	958	11,642,845

### 3【委託会社等の経理状況】

- 1 当社の財務諸表は、「財務諸表等の用語、様式及び作成方法に関する規則」(昭和38年大蔵省令第59号。以下「財務諸表等規則」という。)並びに同規則第2条の規定により、「金融商品取引業等に関する内閣府令」(平成19年内閣府令第52号)に基づいて作成しております。
- 2 当社は、当事業年度(2022年4月1日から2023年3月31日まで)の財務諸表については、金融商品取引法第193条の2第1項の規定に基づき、有限責任 あずさ監査法人の監査を受けております。

#### (1)【貸借対照表】

	(単位：千円)	
	前事業年度 (2022年3月31日)	当事業年度 (2023年3月31日)
<b>資産の部</b>		
<b>流動資産</b>		
現金及び預金	49,008,279	37,742,400
金銭の信託	-	12,645,575
顧客分別金信託	300,041	300,046
前払費用	475,266	546,900
未収入金	103,809	437,880
未収委託者報酬	12,125,117	11,563,662
未収運用受託報酬	2,437,063	2,138,030
未収投資助言報酬	388,639	344,586
未収収益	36,700	35,477
その他の流動資産	18,458	8,423
<b>流動資産合計</b>	<b>64,893,375</b>	<b>65,762,982</b>
<b>固定資産</b>		
有形固定資産	1	
建物	1,433,442	1,361,305
器具備品	653,985	559,057
土地	710	710
リース資産	7,357	4,114
建設仮勘定	5,500	81,240



有形固定資産合計	2,100,996	2,006,427
無形固定資産		
ソフトウェア	2,766,476	2,414,295
ソフトウェア仮勘定のれん	100,616	508,956
顧客関連資産	3,349,950	3,045,409
電話加入権	13,558,615	11,445,340
商標権	12,716	12,706
	42	36
無形固定資産合計	19,788,417	17,426,744
投資その他の資産		
投資有価証券	14,212,354	9,222,276
関係会社株式	11,246,398	11,850,598
長期差入保証金	1,414,646	1,388,987
長期前払費用	77,936	80,207
会員権	90,479	90,479
貸倒引当金	20,750	20,750
投資その他の資産合計	27,021,065	22,611,799
固定資産合計	48,910,479	42,044,971
資産合計	113,803,855	107,807,953

(単位：千円)

	前事業年度 (2022年3月31日)	当事業年度 (2023年3月31日)
<b>負債の部</b>		
<b>流動負債</b>		
リース債務	3,567	2,564
顧客からの預り金	6,045	11,094
その他の預り金	196,515	128,069
未払金		
未払収益分配金	1,969	2,013
未払償還金	152	1,312
未払手数料	5,545,582	5,194,011
その他未払金	48,893	259,542
未払費用	7,379,404	6,370,986
未払消費税等	1,133,332	406,770
未払法人税等	2,455,291	333,009
賞与引当金	2,100,323	1,801,492
資産除去債務	7,192	13,940
その他の流動負債	40,396	73,657
流動負債合計	18,918,667	14,598,465
<b>固定負債</b>		
リース債務	4,525	1,960
繰延税金負債	1,279,409	550,493
退職給付引当金	5,084,506	5,027,832
その他の固定負債	4,620	-
固定負債合計	6,373,062	5,580,287
負債合計	25,291,730	20,178,752
<b>純資産の部</b>		
<b>株主資本</b>		
資本金	2,000,000	2,000,000
資本剰余金		
資本準備金	8,628,984	8,628,984
その他資本剰余金	73,466,962	73,466,962
資本剰余金合計	82,095,946	82,095,946

利益剰余金		
利益準備金	284,245	284,245
その他利益剰余金		
繰越利益剰余金	3,834,794	3,391,568
利益剰余金合計	4,119,040	3,675,814
株主資本計	88,214,986	87,771,760
評価・換算差額等		
その他有価証券評価差額金	297,138	142,558
評価・換算差額等合計	297,138	142,558
純資産合計	88,512,124	87,629,201
負債・純資産合計	113,803,855	107,807,953

## (2) 【損益計算書】

	(単位：千円)	
	前事業年度 (自 2021年4月1日 至 2022年3月31日)	当事業年度 (自 2022年4月1日 至 2023年3月31日)
営業収益		
委託者報酬	66,139,024	61,471,271
運用受託報酬	9,652,634	8,978,419
投資助言報酬	1,256,334	1,273,386
その他営業収益		
サービス支 hands 手数料	199,046	208,222
その他	32,936	22,995
営業収益計	77,279,976	71,954,296
営業費用		
支払手数料	30,522,133	28,036,456
広告宣伝費	330,161	294,588
調査費		
調査費	3,196,921	3,749,357
委託調査費	12,192,048	11,455,987
営業雑経費		
通信費	67,600	61,068
印刷費	494,834	452,951
協会費	34,433	38,701
諸会費	30,488	33,447
情報機器関連費	4,767,504	5,067,617
販売促進費	31,930	29,621
その他	181,301	197,696
営業費用合計	51,849,358	49,417,495
一般管理費		
給料		
役員報酬	263,893	219,872
給料・手当	8,664,828	7,807,797
賞与	991,916	1,042,472
賞与引当金繰入額	2,100,323	1,798,492
交際費	12,301	27,713
寄付金	29,273	25,518
事務委託費	1,422,189	1,727,189
旅費交通費	16,863	99,733
租税公課	476,729	352,030
不動産賃借料	1,289,256	1,268,303
退職給付費用	632,559	624,551
固定資産減価償却費	3,133,951	3,247,869

のれん償却費	304,540	304,540
諸経費	256,994	200,758
一般管理費合計	19,595,622	18,746,845
営業利益	5,834,995	3,789,956

(単位：千円)

	前事業年度 (自 2021年4月1日 至 2022年3月31日)	当事業年度 (自 2022年4月1日 至 2023年3月31日)
営業外収益		
受取配当金	7,666	1,755
受取利息	1,836	1,373
時効成立分配金・償還金	43,406	521
原稿・講演料	2,587	2,281
投資有価証券償還益	383,608	119,033
投資有価証券売却益	911,268	25,848
為替差益	4,673	5,816
雑収入	81,640	91,814
営業外収益合計	1,436,686	248,443
営業外費用		
金銭の信託運用損	-	454,339
投資有価証券償還損	146,219	83,598
投資有価証券売却損	81,384	152,691
雑損失	2,866	-
営業外費用合計	230,470	690,629
経常利益	7,041,212	3,347,770
特別損失		
固定資産除却損	1 83,651	13,203
システム統合関連費用	2 375,636	-
早期退職費用	3 260,075	126,832
支払補償費	4 -	30,075
その他特別損失	67,000	-
特別損失合計	786,362	170,111
税引前当期純利益	6,254,849	3,177,659
法人税、住民税及び事業税	3,101,482	1,622,064
法人税等調整額	965,673	541,433
法人税等合計	2,135,809	1,080,631
当期純利益	4,119,040	2,097,028

## (3) 【株主資本等変動計算書】

前事業年度（自 2021年4月1日 至 2022年3月31日）

(単位：千円)

	株主資本							
	資本金	資本剰余金			利益剰余金			
		資本準備金	その他資本 剰余金	資本剰余金 合計	利益準備金	その他利益剰余金		
						配当準備 積立金	別途積立金	繰越利益 剰余金

当期首残高	2,000,000	8,628,984	81,927,000	90,555,984	284,245	60,000	1,476,959	10,281,242
当期変動額								
剰余金の配当								
欠損填補			8,460,037	8,460,037				8,460,037
当期純利益								4,119,040
任意積立金の取崩						60,000	1,476,959	1,536,959
株主資本以外の項目の当期変動額（純額）								
当期変動額合計	-	-	8,460,037	8,460,037	-	60,000	1,476,959	14,116,037
当期末残高	2,000,000	8,628,984	73,466,962	82,095,946	284,245	-	-	3,834,794

	株主資本		評価・換算差額等		純資産合計
	利益剰余金	株主資本合計	その他有価証券 評価差額金	評価・換算 差額等合計	
	利益剰余金 合計				
当期首残高	8,460,037	84,095,946	949,365	949,365	85,045,311
当期変動額					
剰余金の配当					
欠損填補	8,460,037	-			-
当期純利益	4,119,040	4,119,040			4,119,040
任意積立金の取崩	-	-			-
株主資本以外の項目の当期変動額（純額）			652,227	652,227	652,227
当期変動額合計	12,579,078	4,119,040	652,227	652,227	3,466,812
当期末残高	4,119,040	88,214,986	297,138	297,138	88,512,124

当事業年度（自 2022年4月1日 至 2023年3月31日）

（単位：千円）

	株主資本					
	資本金	資本剰余金			利益剰余金	
		資本準備金	その他資本剰余金	資本剰余金 合計	利益準備金	その他利益剰余金 繰越利益剰余金
当期首残高	2,000,000	8,628,984	73,466,962	82,095,946	284,245	3,834,794
当期変動額						
剰余金の配当						2,540,254
当期純利益						2,097,028
株主資本以外の項目の当期変動額（純額）						
当期変動額合計	-	-	-	-	-	443,225
当期末残高	2,000,000	8,628,984	73,466,962	82,095,946	284,245	3,391,568

	株主資本		評価・換算差額等		純資産合計
	利益剰余金	株主資本合計	その他有価証券 評価差額金	評価・換算 差額等合計	
	利益剰余金 合計				
当期首残高	4,119,040	88,214,986	297,138	297,138	88,512,124
当期変動額					
剰余金の配当	2,540,254	2,540,254			2,540,254

当期純利益	2,097,028	2,097,028			2,097,028
株主資本以外の 項目の当期変動 額（純額）			439,697	439,697	439,697
当期変動額合計	443,225	443,225	439,697	439,697	882,923
当期末残高	3,675,814	87,771,760	142,558	142,558	87,629,201

## [注記事項]

## (重要な会計方針)

## 1. 重要な資産の評価基準及び評価方法

## (1) 有価証券

子会社株式  
移動平均法による原価法

その他有価証券

市場価格のない株式等以外

決算日の市場価格等に基づく時価法

（評価差額は全部純資産直入法により処理し、売却原価は移動平均法により算定）

市場価格のない株式等

移動平均法による原価法

## (2) 金銭の信託

運用目的の金銭の信託：時価法

## 2. 固定資産の減価償却の方法

## (1) 有形固定資産（リース資産を除く）

定率法によっております。但し、建物(建物附属設備を除く)並びに2016年4月1日以降に取得した建物附属設備については、定額法によっております。

なお、主な耐用年数は次のとおりであります。

建物	8～50年
器具備品	4～15年

## (2) 無形固定資産（リース資産を除く）

定額法によっております。

なお、主な償却年数は次のとおりであります。

のれん	14年
顧客関連資産	6～19年
ソフトウェア（自社利用分）	5年

## (3) リース資産

所有権移転外ファイナンス・リース取引に係るリース資産

リース期間を耐用年数とし、残存価額を零とする定額法を採用しております。

## 3. 引当金の計上基準

## (1) 貸倒引当金

債権の貸倒れによる損失に備えるため一般債権については貸倒実績率により、貸倒懸念債権等の特定の債権については個別に回収可能性を検討し、回収不能見込額を計上しております。

## (2) 賞与引当金

従業員賞与の支給に充てるため、将来の支給見込額のうち、当事業年度の負担額を計上しております。

## (3) 退職給付引当金

従業員の退職金支給に備えるため、当事業年度末における退職給付債務の見込額に基づき、当事業年度において発生していると認められる額を計上しております。

退職給付見込額の期間帰属方法

退職給付債務の算定にあたり、退職給付見込額を当事業年度末までの期間に帰属させる方法については、給付算定式基準によっております。

数理計算上の差異及び過去勤務費用の費用処理方法

過去勤務費用については、その発生時において一時に費用処理しております。

数理計算上の差異については、その発生時において一時に費用処理しております。

#### 4. 収益及び費用の計上基準

当社の顧客との契約から生じる収益に関する主要な事業における主な履行義務の内容及び収益を認識する通常の時点は以下のとおりであります。

##### (1) 委託者報酬

委託者報酬は、投資信託の信託約款に基づき日々の純資産額に対する一定割合として認識され、確定した報酬を受け取ります。当該報酬は投資信託の運用期間にわたり収益として認識しております。

##### (2) 運用受託報酬

運用受託報酬は、対象顧客との投資一任契約に基づき、主に契約期間内の月末純資産平均価額に対する一定割合として認識され、確定した報酬を受け取ります。当該報酬は対象口座の運用期間にわたり収益として認識しております。

##### (3) 投資助言報酬

投資助言報酬は、対象顧客との投資助言契約に基づき、主に契約期間内の月末純資産平均価額に対する一定割合として認識され、確定した報酬を受け取ります。当該報酬は対象口座の助言期間にわたり収益として認識しております。

#### (会計方針の変更)

「時価の算定に関する会計基準の適用指針」（企業会計基準適用指針第31号2021年6月17日。以下「時価算定会計基準適用指針」という。）等を当事業年度の期首から適用し、時価算定会計基準適用指針第27-2項に定める経過的な取扱いに従って、時価算定基準等が定める新たな会計方針を、将来にわたって適用しております。これによる当事業年度の財務諸表に与える影響はありません。なお、時価算定会計基準適用指針27-3項に定める経過的な取扱いに従って、前事業年度に係る「金融商品の時価のレベルごとの内訳等に関する事項」注記については記載していません。

#### (貸借対照表関係)

##### 1 有形固定資産の減価償却累計額

	前事業年度 (2022年3月31日)	当事業年度 (2023年3月31日)
建物	210,548千円	301,463千円
器具備品	1,309,352千円	1,499,284千円
リース資産	6,073千円	7,493千円

##### 2 当座借越契約

当社は、運転資金の効率的な調達を行うため取引銀行1行と当座借越契約を締結しております。当座借越契約に係る借入金未実行残高等は次のとおりであります。

	前事業年度 (2022年3月31日)	当事業年度 (2023年3月31日)
当座借越極度額の総額	10,000,000千円	10,000,000千円
借入実行残高	- 千円	- 千円
差引額	10,000,000千円	10,000,000千円

##### 3 保証債務

当社は、子会社であるSumitomo Mitsui DS Asset Management (USA) Inc.における賃貸借契約に係る賃借料に対し、2023年6月までの賃借料総額の支払保証を行っております。

	前事業年度 (2022年3月31日)	当事業年度 (2023年3月31日)
Sumitomo Mitsui DS Asset Management (USA) Inc.	57,356千円	12,514千円

#### (損益計算書関係)

##### 1 固定資産除却損

	前事業年度 (自 2021年4月1日 至 2022年3月31日)	当事業年度 (自 2022年4月1日 至 2023年3月31日)
建物	- 千円	2,482千円
器具備品	0千円	4,273千円
リース資産	- 千円	532千円
ソフトウェア	83,651千円	5,915千円

- 2 システム統合関連費用  
社内システム統合に伴うものであり、主にデータの移行費用などであります。
- 3 早期退職費用  
早期希望退職の募集等の実施に関連して発生する費用であります。
- 4 支払補償費  
受益者や販売会社に生じた損失の補償に伴い発生する費用であります。

## (株主資本等変動計算書関係)

前事業年度(自 2021年4月1日 至 2022年3月31日)

## 1.発行済株式数に関する事項

	当期首株式数	当期増加株式数	当期減少株式数	当期末株式数
普通株式	33,870,060株	-	-	33,870,060株

## 2.基準日が当事業年度に属する配当のうち、配当の効力発生が翌事業年度になるもの

決議	株式の種類	配当金の総額 (千円)	一株当たり 配当額(円)	基準日	効力発生日
2022年6月28日 定時株主総会	普通株式	2,540,254	75.00	2022年 3月31日	2022年 6月29日

当事業年度(自 2022年4月1日 至 2023年3月31日)

## 1.発行済株式数に関する事項

	当期首株式数	当期増加株式数	当期減少株式数	当期末株式数
普通株式	33,870,060株	-	-	33,870,060株

## 2.剰余金の配当に関する事項

配当金支払額等

決議	株式の種類	配当金の総額 (千円)	一株当たり 配当額(円)	基準日	効力発生日
2022年6月28日 定時株主総会	普通株式	2,540,254	75.00	2022年 3月31日	2022年 6月29日

## 基準日が当事業年度に属する配当のうち、配当の効力発生が翌事業年度になるもの

決議	株式の種類	配当金の総額 (千円)	一株当たり 配当額(円)	基準日	効力発生日
2023年6月28日 定時株主総会	普通株式	1,591,892	47.00	2023年 3月31日	2023年 6月29日

## (リース取引関係)

オペレーティング・リース取引

(借主側)

オペレーティング・リース取引のうち解約不能のものに係る未経過リース料

(単位：千円)

	前事業年度 (2022年3月31日)	当事業年度 (2023年3月31日)
1年以内	1,166,952	1,161,545
1年超	2,323,090	1,161,545
合計	3,490,042	2,323,090

## (金融商品関係)

## 1.金融商品の状況に関する事項

## (1)金融商品に対する取組方針

当社は、投資運用業及び投資助言業などの金融サービス事業を行っており、当社が設定する投資信託の事業推進等を目的として、直接または特定金外信託を通じて当該投資信託を保有しております。特定金外信託を通じ行っているデリバティブ取引については、保有する投資信託にかかる将来の為替及び価格の変動によるリスクの軽減を目的としているため、投資信託保有残高の範囲内で行うこととし、投機目的のためのデリバティブ取引は行わない方針であり

ます。

なお、資金運用については、短期的で安全性の高い金融資産に限定し、財務体質の健全性、安全性、流動性の確保を第一とし、顧客利益に反しない運用を行っています。

また、資金調達は行っていません。

### (2)金融商品の内容及びそのリスク

営業債権である未収運用受託報酬及び未収投資助言報酬は、顧客の信用リスクに晒されています。未収委託者報酬は、信託財産中から支弁されるものであり、信託財産については受託者である信託銀行において分別管理されているため、リスクは僅少となっています。

金銭の信託及び投資有価証券については、主に事業推進目的のために保有する当社が設定する投資信託等であり、市場価格の変動リスク及び発行体の信用リスクに晒されています。関係会社株式については、主に全額出資の子会社の株式であり、発行体の信用リスクに晒されています。

営業債務である未払手数料は、すべて1年以内の支払期日であります。

### (3)金融商品に係るリスク管理体制

#### 信用リスクの管理

当社は、資産の自己査定及び償却・引当規程に従い、営業債権について取引先毎の期日管理及び残高管理を行うとともに、その状況について取締役会に報告しています。

金銭の信託、投資有価証券及び子会社株式は発行体の信用リスクについて、資産の自己査定及び償却・引当規程に従い、定期的に管理を行い、その状況について取締役会に報告しています。

#### 市場リスクの管理

金銭の信託及び投資有価証券については、自己勘定資産の運用・管理に関する規程に従い、各所管部においては所管する有価証券について管理を、経営企画部においては総合的なリスク管理を行い、定期的に時価を把握しています。また、資産の自己査定及び償却・引当規程に従い、その状況について取締役会に報告しています。

なお、事業推進目的のために保有する当社が設定する投資信託等については、純資産額に対する保有制限を設けており、また、自社設定投信等の取得・処分に関する規則に従い、定期的に取締役会において報告し、投資家の資金性格、金額、および投資家数等の状況から検討した結果、目的が達成されたと判断した場合には速やかに処分することとしています。

また、特定金外信託を通じ保有している投資信託につきましては、市場価格の変動リスクについて為替予約、株価指数先物、債券先物、スワップ取引などのデリバティブ取引により一部リスクヘッジしております。

## 2.金融商品の時価等に関する事項

当事業年度における貸借対照表計上額、時価及びこれらの差額については、次のとおりであります。なお、市場価格のないものは、次表には含まれておりません（（注1）参照）。また、現金及び預金、顧客分別金信託、未収委託者報酬、未収運用受託報酬、未収投資助言報酬、顧客からの預り金、未払金は、短期間で決済されるため時価が帳簿価格に近似することから、注記を省略しております。

前事業年度（2022年3月31日）

（単位：千円）

区分	貸借対照表計上額	時価	差額
(1)金銭の信託	-	-	-
(2)投資有価証券 その他有価証券	14,172,545	14,172,545	-
資産計	14,172,545	14,172,545	-

当事業年度（2023年3月31日）

（単位：千円）

区分	貸借対照表計上額	時価	差額
(1)金銭の信託	12,645,575	12,645,575	-
(2)投資有価証券 その他有価証券	9,182,466	9,182,466	-
資産計	21,828,042	21,828,042	-

(注1)市場価格のない金融商品の貸借対照表計上額

（単位：千円）

区分	前事業年度 (2022年3月31日)	当事業年度 (2023年3月31日)
その他有価証券 非上場株式	39,809	39,809
合計	39,809	39,809



子会社株式 非上場株式	11,246,398	11,850,598
合計	11,246,398	11,850,598

### 3. 金融商品の時価のレベルごとの内訳等に関する事項

金融商品の時価を、時価の算定に係るインプットの観察可能性及び重要性に応じて、以下の3つのレベルに分類しております。なお、時価算定会計基準適用指針27-3項に定める経過的な取扱いに従って、前事業年度に係る「金融商品の時価のレベルごとの内訳等に関する事項」については記載しておりません。

レベル1の時価：観察可能な時価の算定に係るインプットのうち、活発な市場において形成される当該時価の算定の対象となる資産又は負債に関する相場価格により算定した時価

レベル2の時価：観察可能な時価の算定に係るインプットのうち、レベル1のインプット以外の時価の算定に係るインプットを用いて算定した時価

レベル3の時価：観察できない時価の算定に係るインプットを使用して算定した時価

時価の算定に重要な影響を与えるインプットを複数使用している場合には、それらのインプットがそれぞれ属するレベルのうち、時価の算定における優先順位が最も低いレベルに時価を分類しております。

時価で貸借対照表に計上している金融商品

（単位：千円）

区分	時価			
	レベル1	レベル2	レベル3	合計
(1)金銭の信託	-	12,645,575	-	12,645,575
(2)投資有価証券 その他有価証券	-	9,182,466	-	9,182,466
資産計	-	21,828,042	-	21,828,042

時価の算定に用いた評価技法及び時価の算定に係るインプットの説明

#### (1) 金銭の信託

信託財産は、主として投資信託、デリバティブ取引、その他の資産（コールローン・委託証拠金等）で構成されております。信託財産を構成する金融商品の時価について、投資信託は基準価額、デリバティブ取引は、取引相手先金融機関より提示された価格によっております。また、その他の資産については短期間で決済されるため、時価は帳簿価額とほぼ等しいことから、当該帳簿価額によっております。

#### (2) 投資有価証券 その他有価証券

投資有価証券は、市場での取引頻度が低く、活発な市場における相場価格とは認められないため、公表されている基準価額又は取引金融機関から提示された価格により評価しております。

(有価証券関係)

#### 1. 子会社株式

前事業年度（2022年3月31日）

子会社株式（貸借対照表計上額 関係会社株式11,246,398千円）は、市場価格がないことから、記載しておりません。

当事業年度（2023年3月31日）

子会社株式（貸借対照表計上額 関係会社株式11,850,598千円）は、市場価格がないことから、記載しておりません。

#### 2. その他有価証券

前事業年度（2022年3月31日）

（単位：千円）

区分	貸借対照表計上額	取得原価	差額
(1)貸借対照表計上額が取得原価を超えるもの 投資信託等	9,299,062	8,672,725	626,337
小計	9,299,062	8,672,725	626,337
(2)貸借対照表計上額が取得原価を超えないもの 投資信託等	4,873,482	5,039,817	166,335
小計	4,873,482	5,039,817	166,335
合計	14,172,545	13,712,543	460,001

(注) 非上場株式等（貸借対照表計上額 39,809千円）については、市場価格がないことから、記載しておりません。

当事業年度（2023年3月31日）

（単位：千円）

区分	貸借対照表計上額	取得原価	差額
----	----------	------	----

(1)貸借対照表計上額が取得原価を超えるもの 投資信託等	3,144,004	3,054,367	89,637
小計	3,144,004	3,054,367	89,637
(2)貸借対照表計上額が取得原価を超えないもの 投資信託等	6,038,462	6,295,278	256,815
小計	6,038,462	6,295,278	256,815
合計	9,182,466	9,349,645	167,178

(注)非上場株式等（貸借対照表計上額 39,809千円）については、市場価格がないことから、記載しておりません。

### 3.事業年度中に売却したその他有価証券

前事業年度(自 2021年4月1日 至 2022年3月31日)

(単位：千円)

売却額	売却益の合計額	売却損の合計額
4,082,976	911,268	81,384

(単位：千円)

償還額	償還益の合計額	償還損の合計額
7,183,410	383,608	146,219

当事業年度(自 2022年4月1日 至 2023年3月31日)

(単位：千円)

売却額	売却益の合計額	売却損の合計額
1,675,637	25,848	152,691

(単位：千円)

償還額	償還益の合計額	償還損の合計額
6,449,143	119,033	83,598

### (退職給付関係)

#### 1.採用している退職給付制度の概要

当社は、確定給付型の制度として、退職一時金制度を設けております。また、確定拠出型の制度として、確定拠出年金制度を設けております。

#### 2.確定給付制度

##### (1)退職給付債務の期首残高と期末残高の調整表

(単位：千円)

	前事業年度 (自 2021年4月1日 至 2022年3月31日)	当事業年度 (自 2022年4月1日 至 2023年3月31日)
退職給付債務の期首残高	5,258,448	5,084,506
勤務費用	454,611	429,188
利息費用	1,013	6,502
数理計算上の差異の発生額	34,553	12,781
退職給付の支払額	595,013	479,583
過去勤務費用の発生額	-	-
退職給付債務の期末残高	5,084,506	5,027,832

##### (2)退職給付債務の期末残高と貸借対照表に計上された退職給付引当金の調整表

(単位：千円)

	前事業年度 (2022年3月31日)	当事業年度 (2023年3月31日)
非積立型制度の退職給付債務	5,084,506	5,027,832
未認識数理計算上の差異	-	-
未認識過去勤務費用	-	-
退職給付引当金	5,084,506	5,027,832

##### (3)退職給付費用及びその内訳項目の金額

(単位：千円)

	前事業年度 (自 2021年4月1日 至 2022年3月31日)	当事業年度 (自 2022年4月1日 至 2023年3月31日)
勤務費用	454,611	429,188
利息費用	1,013	6,502
数理計算上の差異の費用処理額	34,553	12,781

その他	211,487	201,641
確定給付制度に係る退職給付費用	632,559	624,551

(注) その他は、その他の関係会社等からの出向者の年金掛金負担分及び退職給付引当額相当額負担分、退職定年制度適用による割増退職金並びに確定拠出年金への拠出額であります。

#### (4) 数理計算上の計算基礎に関する事項

主要な数理計算上の計算基礎(加重平均で表わしております。)

	前事業年度 (自 2021年4月1日 至 2022年3月31日)	当事業年度 (自 2022年4月1日 至 2023年3月31日)
割引率	0.130%	0.230%

### 3. 確定拠出制度

当社の確定拠出制度への要拠出額は、前事業年度237,296千円、当事業年度241,556千円であります。

#### (税効果会計関係)

##### 1. 繰延税金資産及び繰延税金負債の発生の主な原因別の内訳

	(単位:千円)	
	前事業年度 (2022年3月31日)	当事業年度 (2023年3月31日)
繰延税金資産		
退職給付引当金	1,556,876	1,539,522
賞与引当金	643,119	551,617
調査費	279,809	473,972
未払金	284,070	211,439
未払事業税	139,522	39,995
ソフトウェア償却	107,998	105,506
子会社株式評価損	114,876	114,876
その他有価証券評価差額金	93,946	120,350
その他	28,056	21,158
繰延税金資産小計	3,248,274	3,178,439
評価性引当額	189,102	193,662
繰延税金資産合計	3,059,171	2,984,776
繰延税金負債		
無形固定資産	4,151,648	3,504,563
資産除去債務	825	3,201
その他有価証券評価差額金	186,107	27,506
繰延税金負債合計	4,338,581	3,535,270
繰延税金資産(負債)の純額	1,279,409	550,493

##### 2. 法定実効税率と税効果会計適用後の法人税等の負担率との間に重要な差異があるときの、当該差異の原因となった主要な項目別の内訳

	前事業年度 (2022年3月31日)	当事業年度 (2023年3月31日)
法定実効税率	30.6%	30.6%
(調整)		
交際費等永久に損金に算入されない項目	1.6	3.0
のれん償却費	1.4	2.9
所得税額控除による税額控除	-	1.3
その他	0.3	1.2
税効果会計適用後の法人税等の負担率	34.1	34.0

#### (収益認識関係)

顧客との契約から生じる収益を分解した情報は、「セグメント情報等」注記に記載のとおりであります。

## (セグメント情報等)

前事業年度(自 2021年4月1日 至 2022年3月31日)

### 1.セグメント情報

当社は、投資運用業及び投資助言業などの金融商品取引業を中心とする営業活動を展開しております。これらの営業活動は、金融その他の役務提供を伴っており、この役務提供と一体となった営業活動を基に収益を得ております。

従って、当社の事業区分は、「投資・金融サービス業」という単一の事業セグメントに属しており、事業の種類別セグメント情報の記載を省略しております。

### 2.関連情報

#### (1)製品及びサービスごとの情報

(単位：千円)

	委託者報酬	運用受託報酬	投資助言報酬	その他	合計
外部顧客への営業収益	66,139,024	9,652,634	1,256,334	231,982	77,279,976

#### (2)地域ごとの情報

##### 営業収益

本邦の外部顧客への営業収益に区分した金額が損益計算書の営業収益の90%を超えるため、地域ごとの営業収益の記載を省略しております。

##### 有形固定資産

本邦に所在している有形固定資産の金額が貸借対照表の有形固定資産の金額の90%を超えるため、地域ごとの有形固定資産の記載を省略しております。

#### (3)主要な顧客ごとの情報

外部顧客への営業収益のうち、損益計算書の営業収益の10%以上を占める相手先がないため、記載はありません。

### 3.報告セグメントごとの固定資産の減損損失に関する情報

当社は、投資・金融サービス業の単一セグメントであり、記載を省略しております。

### 4.報告セグメントごとののれんの償却額及び未償却残高に関する情報

当社は、投資・金融サービス業の単一セグメントであり、記載を省略しております。

### 5.報告セグメントごとの負ののれん発生益に関する情報

該当事項はありません。

当事業年度(自 2022年4月1日 至2023年3月31日)

### 1.セグメント情報

当社は、投資運用業及び投資助言業などの金融商品取引業を中心とする営業活動を展開しております。これらの営業活動は、金融その他の役務提供を伴っており、この役務提供と一体となった営業活動を基に収益を得ております。

従って、当社の事業区分は、「投資・金融サービス業」という単一の事業セグメントに属しており、事業の種類別セグメント情報の記載を省略しております。

### 2.関連情報

#### (1)製品及びサービスごとの情報

(単位：千円)

	委託者報酬	運用受託報酬	投資助言報酬	その他	合計
外部顧客への営業収益	61,471,271	8,978,419	1,273,386	231,218	71,954,296

#### (2)地域ごとの情報

##### 営業収益

本邦の外部顧客への営業収益に区分した金額が損益計算書の営業収益の90%を超えるため、地域ごとの営業収益の記載を省略しております。

##### 有形固定資産

本邦に所在している有形固定資産の金額が貸借対照表の有形固定資産の金額の90%を超えるため、地域ごとの有形固定資産の記載を省略しております。

#### (3)主要な顧客ごとの情報

外部顧客への営業収益のうち、損益計算書の営業収益の10%以上を占める相手先がないため、記載はありません。

### 3. 報告セグメントごとの固定資産の減損損失に関する情報

当社は、投資・金融サービス業の単一セグメントであり、記載を省略しております。

### 4. 報告セグメントごとののれんの償却額及び未償却残高に関する情報

当社は、投資・金融サービス業の単一セグメントであり、記載を省略しております。

### 5. 報告セグメントごとの負ののれん発生益に関する情報

該当事項はありません。

#### (関連当事者情報)

前事業年度(自 2021年4月1日 至 2022年3月31日)

#### 1. 関連当事者との取引

##### (1) 兄弟会社等

(単位：千円)

種類	会社等の名称又は氏名	所在地	資本金、出資金又は基金	事業の内容又は職業	議決権等の所有(被所有)割合	関連当事者との関係	取引の内容	取引金額	科目	期末残高
親会社の 子会社	(株)三井住友銀行	東京都千代田区	1,770,996,505	銀行業	-	投信の販売委託 役員の兼任	委託販売 手数料	4,727,024	未払 手数料	1,098,966
親会社の 子会社	SMBC日興証券(株)	東京都千代田区	10,000,000	証券業	-	投信の販売委託 役員の兼任	委託販売 手数料	8,397,864	未払 手数料	1,661,614

#### (注) 取引条件及び取引条件の決定方針等

投信の販売委託については、一般取引条件を基に、協議の上決定しております。

#### 2. 親会社に関する注記

株式会社三井住友フィナンシャルグループ(東京証券取引所、名古屋証券取引所、ニューヨーク証券取引所に上場)

当事業年度(自 2022年4月1日 至 2023年3月31日)

#### 1. 関連当事者との取引

##### (1) 兄弟会社等

(単位：千円)

種類	会社等の名称又は氏名	所在地	資本金、出資金又は基金	事業の内容又は職業	議決権等の所有(被所有)割合	関連当事者との関係	取引の内容	取引金額	科目	期末残高
親会社の 子会社	(株)三井住友銀行	東京都千代田区	1,770,996,505	銀行業	-	投信の販売委託 役員の兼任	委託販売 手数料	5,279,199	未払 手数料	1,265,651
親会社の 子会社	SMBC日興証券(株)	東京都千代田区	10,000,000	証券業	-	投信の販売委託 役員の兼任	委託販売 手数料	7,030,381	未払 手数料	1,288,749

#### (注) 取引条件及び取引条件の決定方針等

投信の販売委託については、一般取引条件を基に、協議の上決定しております。

#### 2. 親会社に関する注記

株式会社三井住友フィナンシャルグループ(東京証券取引所、名古屋証券取引所、ニューヨーク証券取引所に上場)

#### (1株当たり情報)

	前事業年度 (自 2021年4月1日 至 2022年3月31日)	当事業年度 (自 2022年4月1日 至 2023年3月31日)
1株当たり純資産額	2,613.28円	2,587.21円
1株当たり当期純利益	121.61円	61.91円

(注) 1. 潜在株式調整後1株当たり当期純利益については、潜在株式が存在しないため記載しておりません。

2. 1株当たり当期純利益の算定上の基礎は、次のとおりであります。

	前事業年度 (自 2021年4月1日 至 2022年3月31日)	当事業年度 (自 2022年4月1日 至 2023年3月31日)
1株当たり当期純利益		

当期純利益(千円)	4,119,040	2,097,028
普通株主に帰属しない金額(千円)	-	-
普通株式に係る当期純利益(千円)	4,119,040	2,097,028
期中平均株式数(株)	33,870,060	33,870,060

#### 4【利害関係人との取引制限】

委託会社は、「金融商品取引法」の定めるところにより、利害関係人との取引について、次に掲げる行為が禁止されています。

- イ 自己またはその取締役もしくは執行役との間における取引を行うことを内容とした運用を行うこと(投資者の保護に欠け、もしくは取引の公正を害し、または金融商品取引業の信用を失墜させるおそれがないものとして内閣府令で定めるものを除きます。)
- ロ 運用財産相互間において取引を行うことを内容とした運用を行うこと(投資者の保護に欠け、もしくは取引の公正を害し、または金融商品取引業の信用を失墜させるおそれがないものとして内閣府令で定めるものを除きます。)
- ハ 通常の取引の条件と異なる条件であって取引の公正を害するおそれのある条件で、委託会社の親法人等(委託会社の総株主等の議決権の過半数を保有していることその他の当該金融商品取引業者と密接な関係を有する法人その他の団体として政令で定める要件に該当する者をいいます。以下同じ。)または子法人等(委託会社が総株主等の議決権の過半数を保有していることその他の当該金融商品取引業者と密接な関係を有する法人その他の団体として政令で定める要件に該当する者をいいます。以下同じ。)と有価証券の売買その他の取引または店頭デリバティブ取引を行うこと。
- ニ 委託会社の親法人等または子法人等の利益を図るため、その行う投資運用業に関して運用の方針、運用財産の額もしくは市場の状況に照らして不必要な取引を行うことを内容とした運用を行うこと。
- ホ 上記ハ、ニに掲げるもののほか、委託会社の親法人等または子法人等が関与する行為であって、投資者の保護に欠け、もしくは取引の公正を害し、または金融商品取引業の信用を失墜させるおそれのあるものとして内閣府令で定める行為。

#### 5【その他】

- イ 定款の変更、その他の重要事項
  - (イ) 定款の変更  
該当ありません。
  - (ロ) その他の重要事項  
該当ありません。
- ロ 訴訟事件その他会社に重要な影響を与えることが予想される事実  
該当ありません。

#### 第2【その他の関係法人の概況】

##### 1【名称、資本金の額及び事業の内容】

- イ 受託会社
  - (イ) 名称 三井住友信託銀行株式会社
  - (ロ) 資本金の額 342,037百万円(2023年3月末現在)
  - (ハ) 事業の内容 銀行法に基づき銀行業を営むとともに、金融機関の信託業務の兼営等に関する法律に基づき信託業務を営んでいます。

[参考情報：再信託受託会社の概要]

- ・ 名称 株式会社日本カストディ銀行
- ・ 資本金の額 51,000百万円(2023年3月末現在)
- ・ 事業の内容 銀行法に基づき銀行業を営むとともに、金融機関の信託業務の兼営等に関する法律に基づき信託業務を営んでいます。

#### □ 販売会社

名称	資本金の額(百万円) 2023年3月末現在	事業の内容
S M B C 日興証券株式会社	10,000	金融商品取引法に定める第一種金融商品取引業を営んでいます。

## 2【関係業務の概要】

### イ 受託会社

信託契約の受託会社であり、信託財産の保管・管理・計算等を行います。

### □ 販売会社

委託会社との間で締結された販売契約に基づき、日本における当ファンドの募集・販売の取扱い、投資信託説明書(目論見書)の提供、一部解約の実行の請求の受付け、収益分配金、償還金の支払事務等を行います。

## 3【資本関係】

(持株比率5%以上を記載しています。)

該当事項はありません。

## 第3【その他】

### 1 目論見書の表紙から本文の前までおよび裏表紙の記載について

- (1) 「金融商品取引法第13条の規定に基づく目論見書である。」旨を記載することがあります。
- (2) 委託会社の金融商品取引業者登録番号を記載することがあります。
- (3) 委託会社のホームページのアドレスおよび他のインターネットのアドレス(これらのアドレスをコード化した図形等も含む)を記載することがあります。
- (4) 請求目論見書の入手方法および投資信託約款が請求目論見書に掲載されている旨を記載することがあります。
- (5) 目論見書の使用開始日を記載することがあります。
- (6) 投資信託の財産は受託会社において信託法に基づき分別管理されている旨を記載することがあります。
- (7) 請求目論見書は投資者の請求により販売会社から交付される旨および当該請求を行った場合にはその旨の記録をしておくべきである旨を記載することがあります。
- (8) 「ご購入に際しては、本書の内容を十分にお読みください。」との趣旨を示す記載をすることがあります。
- (9) 当ファンドのロゴおよび委託会社のロゴを記載することがあります。
- (10) ファンドの形態および属性、申込みにかかる事項、ユニバーサルデザインフォントマークを記載することがあります。
- (11) 写真、イラスト、図案およびキャッチコピーを採用することがあります。また、ファンドの管理番号等を記載することがあります。

2 目論見書は電子媒体等として使用される他、インターネット等に掲載されることがあります。

3 当ファンドの投資信託約款の全文を請求目論見書に掲載することがあります。

4 目論見書は、目論見書の別称として「投資信託説明書(交付目論見書)」または「投資信託説明書(請求目論見書)」と称して使用することがあります。

5 評価機関等から当ファンドに対する評価を取得し、使用することがあります。

6 有価証券届出書を個別に提出している複数のファンドの実質的な投資対象資産に共通性がある場合には、当該複数のファンドを一つの投資信託説明書(交付目論見書)で説明することがあり

ます。また、有価証券届出書を個別に提出している複数のファンドにかかる投資信託説明書(交付目論見書)および投資信託説明書(請求目論見書)を一体のものとして使用することがあります。



**独立監査人の監査報告書**

2023年6月15日

三井住友DSアセットマネジメント株式会社  
取締役会 御中

有限責任 あずさ監査法人

東京事務所

指定有限責任社員  
業務執行社員

公認会計士

菅野 雅子

指定有限責任社員  
業務執行社員

公認会計士

佐藤 栄裕

**監査意見**

当監査法人は、金融商品取引法第193条の2第1項の規定に基づく監査証明を行うため、「委託会社等の経理状況」に掲げられている三井住友DSアセットマネジメント株式会社の2022年4月1日から2023年3月31日までの第38期事業年度の財務諸表、すなわち、貸借対照表、損益計算書、株主資本等変動計算書、重要な会計方針及びその他の注記について監査を行った。

当監査法人は、上記の財務諸表が、我が国において一般に公正妥当と認められる企業会計の基準に準拠して、三井住友DSアセットマネジメント株式会社の2023年3月31日現在の財政状態及び同日をもって終了する事業年度の経営成績を、全ての重要な点において適正に表示しているものと認める。

**監査意見の根拠**

当監査法人は、我が国において一般に公正妥当と認められる監査の基準に準拠して監査を行った。監査の基準における当監査法人の責任は、「財務諸表監査における監査人の責任」に記載されている。当監査法人は、我が国における職業倫理に関する規定に従って、会社から独立しており、また、監査人としてのその他の倫理上の責任を果たしている。当監査法人は、意見表明の基礎となる十分かつ適切な監査証拠を入手したと判断している。

**その他の記載内容**

その他の記載内容は、監査した財務諸表を含む開示書類に含まれる情報のうち、財務諸表及びその監査報告書以外の情報である。

当監査法人は、その他の記載内容が存在しないと判断したため、その他の記載内容に対するいかなる作業も実施していない。

**財務諸表に対する経営者並びに監査役及び監査役会の責任**

経営者の責任は、我が国において一般に公正妥当と認められる企業会計の基準に準拠して財務諸表を作成し適正に表示することにある。これには、不正又は誤謬による重要な虚偽表示のない財務諸表を作成し適正に表示するために経営者が必要と判断した内部統制を整備及び運用することが含まれる。

財務諸表を作成するに当たり、経営者は、継続企業の前提に基づき財務諸表を作成することが適切であるかどうかを評価し、我が国において一般に公正妥当と認められる企業会計の基準に基づいて継続企業に関する事項を開示する必要がある場合には当該事項を開示する責任がある。

監査役及び監査役会の責任は、財務報告プロセスの整備及び運用における取締役の職務の執行を監視することにある。

**財務諸表監査における監査人の責任**

監査人の責任は、監査人が実施した監査に基づいて、全体としての財務諸表に不正又は誤謬による重要な虚偽表示がないかどうかについて合理的な保証を得て、監査報告書において独立の立場から財務諸表に対する意見を表明することにある。虚偽表示は、不正又は誤謬により発生する可能性があり、個別に又は集計すると、財務諸表の利用者の意思決定に影響を与えると合理的に見込まれる場合に、重要性があると判断される。

監査人は、我が国において一般に公正妥当と認められる監査の基準に従って、監査の過程を通じて、職業的専門家としての判断を行い、職業的懐疑心を保持して以下を実施する。

- ・不正又は誤謬による重要な虚偽表示リスクを識別し、評価する。また、重要な虚偽表示リスクに対応した監査手続を立案し、実施する。監査手続の選択及び適用は監査人の判断による。さらに、意見表明の基礎となる十分かつ適切な監査証拠を入手する。

- ・財務諸表監査の目的は、内部統制の有効性について意見表明するためのものではないが、監査人は、リスク評価の実施に際して、状況に応じた適切な監査手続を立案するために、監査に関連する内部統制を検討する。
- ・経営者が採用した会計方針及びその適用方法の適切性、並びに経営者によって行われた会計上の見積りの合理性及び関連する注記事項の妥当性を評価する。
- ・経営者が継続企業を前提として財務諸表を作成することが適切であるかどうか、また、入手した監査証拠に基づき、継続企業の前提に重要な疑義を生じさせるような事象又は状況に関して重要な不確実性が認められるかどうか結論付ける。継続企業の前提に関する重要な不確実性が認められる場合は、監査報告書において財務諸表の注記事項に注意を喚起すること、又は重要な不確実性に関する財務諸表の注記事項が適切でない場合は、財務諸表に対して除外事項付意見を表明することが求められている。監査人の結論は、監査報告書日までに入手した監査証拠に基づいているが、将来の事象や状況により、企業は継続企業として存続できなくなる可能性がある。
- ・財務諸表の表示及び注記事項が、我が国において一般に公正妥当と認められる企業会計の基準に準拠しているかどうかとともに、関連する注記事項を含めた財務諸表の表示、構成及び内容、並びに財務諸表が基礎となる取引や会計事象を適正に表示しているかどうかを評価する。

監査人は、監査役及び監査役会に対して、計画した監査の範囲とその実施時期、監査の実施過程で識別した内部統制の重要な不備を含む監査上の重要な発見事項、及び監査の基準で求められているその他の事項について報告を行う。

#### 利害関係

会社と当監査法人又は業務執行社員との間には、公認会計士法の規定により記載すべき利害関係はない。

以 上

- 
- (注) 1. 上記の監査報告書の原本は当社(有価証券報告書提出会社)が別途保管しております。  
2. X B R Lデータは監査の対象には含まれていません。

# 独立監査人の監査報告書

2023年12月13日

三井住友DSアセットマネジメント株式会社

取締役会 御中

PwC Japan有限責任監査法人

東京事務所

指定有限責任社員  
業務執行社員

公認会計士 山口 健志

指定有限責任社員  
業務執行社員

公認会計士 榊原 康太

## 監査意見

当監査法人は、金融商品取引法第193条の2第1項の規定に基づく監査証明を行うため、「ファンドの経理状況」に掲げられているS M B Cファンドラップ・日本バリュー株の2022年9月27日から2023年9月25日までの計算期間の財務諸表、すなわち、貸借対照表、損益及び剰余金計算書、注記表並びに附属明細表について監査を行った。

当監査法人は、上記の財務諸表が、我が国において一般に公正妥当と認められる企業会計の基準に準拠して、S M B Cファンドラップ・日本バリュー株の2023年9月25日現在の信託財産の状態及び同日をもって終了する計算期間の損益の状況を、全ての重要な点において適正に表示しているものと認める。

## 監査意見の根拠

当監査法人は、我が国において一般に公正妥当と認められる監査の基準に準拠して監査を行った。監査の基準における当監査法人の責任は、「財務諸表監査における監査人の責任」に記載されている。当監査法人は、我が国における職業倫理に関する規定に従って、三井住友DSアセットマネジメント株式会社及びファンドから独立しており、また、監査人としてのその他の倫理上の責任を果たしている。当監査法人は、意見表明の基礎となる十分かつ適切な監査証拠を入手したと判断している。

## その他の事項

ファンドの2022年9月26日をもって終了した前計算期間の財務諸表は、前任監査人によって監査されている。前任監査人は、当該財務諸表に対して2022年12月13日付けで無限定適正意見を表明している。

## その他の記載内容

その他の記載内容は、有価証券報告書及び有価証券届出書（訂正有価証券届出書を含む。）に含まれる情報のうち、財務諸表及びその監査報告書以外の情報である。経営者の責任は、その他の記載内容を作成し開示することにある。

当監査法人の財務諸表に対する監査意見の対象にはその他の記載内容は含まれておらず、当監査法人はその他の記載内容に対して意見を表明するものではない。

財務諸表監査における当監査法人の責任は、その他の記載内容を通読し、通読の過程において、その他の記載内容と財務諸表又は当監査法人が監査の過程で得た知識との間に重要な相違があるかどうかを検討すること、また、そのような重要な相違以外にその他の記載内容に重要な誤りの兆候があるかどうか注意を払うことにある。

当監査法人は、実施した作業に基づき、その他の記載内容に重要な誤りがあると判断した場合には、その事実を報告することが求められている。

その他の記載内容に関して、当監査法人が報告すべき事項はない。

## 財務諸表に対する経営者の責任

経営者の責任は、我が国において一般に公正妥当と認められる企業会計の基準に準拠して財務諸表を作成し適正に表示することにある。これには、不正又は誤謬による重要な虚偽表示のない財務諸表を作成し適正に表示するために経営者が必要と判断した内部統制を整備及び運用することが含まれる。

財務諸表を作成するに当たり、経営者は、継続企業的前提に基づき財務諸表を作成することが適切であるかどうかを評価し、我が国において一般に公正妥当と認められる企業会計の基準に基づいて継続企業に関する事項を開示する必要がある場合には当該事項を開示する責任がある。

## 財務諸表監査における監査人の責任

監査人の責任は、監査人が実施した監査に基づいて、全体としての財務諸表に不正又は誤謬による重要な虚偽表示がないかどうかについて合理的な保証を得て、監査報告書において独立の立場から財務諸表に対する意見を表明することにある。虚偽表示は、不正又は誤謬により発生する可能性があり、個別に又は集計すると、財務諸表の利用者の意思決定に影響を与

えると合理的に見込まれる場合に、重要性があると判断される。

監査人は、我が国において一般に公正妥当と認められる監査の基準に従って、監査の過程を通じて、職業的専門家としての判断を行い、職業的懐疑心を保持して以下を実施する。

- ・ 不正又は誤謬による重要な虚偽表示リスクを識別し、評価する。また、重要な虚偽表示リスクに対応した監査手続を立案し、実施する。監査手続の選択及び適用は監査人の判断による。さらに、意見表明の基礎となる十分かつ適切な監査証拠を入手する。
- ・ 財務諸表監査の目的は、内部統制の有効性について意見表明するためのものではないが、監査人は、リスク評価の実施に際して、状況に応じた適切な監査手続を立案するために、監査に関連する内部統制を検討する。
- ・ 経営者が採用した会計方針及びその適用方法の適切性、並びに経営者によって行われた会計上の見積りの合理性及び関連する注記事項の妥当性を評価する。
- ・ 経営者が継続企業を前提として財務諸表を作成することが適切であるかどうか、また、入手した監査証拠に基づき、継続企業の前提に重要な疑義を生じさせるような事象又は状況に関して重要な不確実性が認められるかどうか結論付ける。継続企業の前提に関する重要な不確実性が認められる場合は、監査報告書において財務諸表の注記事項に注意を喚起すること、又は重要な不確実性に関する財務諸表の注記事項が適切でない場合は、財務諸表に対して除外事項付意見を表明することが求められている。監査人の結論は、監査報告書日までに入手した監査証拠に基づいているが、将来の事象や状況により、ファンドは継続企業として存続できなくなる可能性がある。
- ・ 財務諸表の表示及び注記事項が、我が国において一般に公正妥当と認められる企業会計の基準に準拠しているかどうかとともに、関連する注記事項を含めた財務諸表の表示、構成及び内容、並びに財務諸表が基礎となる取引や会計事象を適正に表示しているかどうかを評価する。

監査人は、経営者に対して、計画した監査の範囲とその実施時期、監査の実施過程で識別した内部統制の重要な不備を含む監査上の重要な発見事項、及び監査の基準で求められているその他の事項について報告を行う。

#### 利害関係

三井住友DSアセットマネジメント株式会社及びファンドと当監査法人又は業務執行社員との間には、公認会計士法の規定により記載すべき利害関係はない。

以 上

- (注) 1. 上記の監査報告書の原本は当社(有価証券報告書提出会社)が別途保管しております。  
2. XBRLデータは監査の対象には含まれていません。

独立監査人の監査報告書

2023年12月13日

三井住友DSアセットマネジメント株式会社

取締役会 御中

PwC Japan有限責任監査法人

東京事務所

指定有限責任社員  
業務執行社員

公認会計士 山口 健志

指定有限責任社員  
業務執行社員

公認会計士 榊原 康太

**監査意見**

当監査法人は、金融商品取引法第193条の2第1項の規定に基づく監査証明を行うため、「ファンドの経理状況」に掲げられているSMB Cファンドラップ・日本グロース株の2022年9月27日から2023年9月25日までの計算期間の財務諸表、すなわち、貸借対照表、損益及び剰余金計算書、注記表並びに附属明細表について監査を行った。

当監査法人は、上記の財務諸表が、我が国において一般に公正妥当と認められる企業会計の基準に準拠して、SMB Cファンドラップ・日本グロース株の2023年9月25日現在の信託財産の状態及び同日をもって終了する計算期間の損益の状況を、全ての重要な点において適正に表示しているものと認める。

**監査意見の根拠**

当監査法人は、我が国において一般に公正妥当と認められる監査の基準に準拠して監査を行った。監査の基準における当監査法人の責任は、「財務諸表監査における監査人の責任」に記載されている。当監査法人は、我が国における職業倫理に関する規定に従って、三井住友DSアセットマネジメント株式会社及びファンドから独立しており、また、監査人としてのその他の倫理上の責任を果たしている。当監査法人は、意見表明の基礎となる十分かつ適切な監査証拠を入手したと判断している。

**その他の事項**

ファンドの2022年9月26日をもって終了した前計算期間の財務諸表は、前任監査人によって監査されている。前任監査人は、当該財務諸表に対して2022年12月13日付けで無限定適正意見を表明している。

**その他の記載内容**

その他の記載内容は、有価証券報告書及び有価証券届出書（訂正有価証券届出書を含む。）に含まれる情報のうち、財務諸表及びその監査報告書以外の情報である。経営者の責任は、その他の記載内容を作成し開示することにある。

当監査法人の財務諸表に対する監査意見の対象にはその他の記載内容は含まれておらず、当監査法人はその他の記載内容に対して意見を表明するものではない。

財務諸表監査における当監査法人の責任は、その他の記載内容を通読し、通読の過程において、その他の記載内容と財務諸表又は当監査法人が監査の過程で得た知識との間に重要な相違があるかどうかを検討すること、また、そのような重要な相違以外にその他の記載内容に重要な誤りの兆候があるかどうか注意を払うことにある。

当監査法人は、実施した作業に基づき、その他の記載内容に重要な誤りがあると判断した場合には、その事実を報告することが求められている。

その他の記載内容に関して、当監査法人が報告すべき事項はない。

**財務諸表に対する経営者の責任**

経営者の責任は、我が国において一般に公正妥当と認められる企業会計の基準に準拠して財務諸表を作成し適正に表示することにある。これには、不正又は誤謬による重要な虚偽表示のない財務諸表を作成し適正に表示するために経営者が必要と判断した内部統制を整備及び運用することが含まれる。

財務諸表を作成するに当たり、経営者は、継続企業的前提に基づき財務諸表を作成することが適切であるかどうかを評価し、我が国において一般に公正妥当と認められる企業会計の基準に基づいて継続企業に関する事項を開示する必要がある場合には当該事項を開示する責任がある。

**財務諸表監査における監査人の責任**

監査人の責任は、監査人が実施した監査に基づいて、全体としての財務諸表に不正又は誤謬による重要な虚偽表示がないかどうかについて合理的な保証を得て、監査報告書において独立の立場から財務諸表に対する意見を表明することにある。虚偽表示は、不正又は誤謬により発生する可能性があり、個別に又は集計すると、財務諸表の利用者の意思決定に影響を与

えると合理的に見込まれる場合に、重要性があると判断される。

監査人は、我が国において一般に公正妥当と認められる監査の基準に従って、監査の過程を通じて、職業的専門家としての判断を行い、職業的懐疑心を保持して以下を実施する。

- ・ 不正又は誤謬による重要な虚偽表示リスクを識別し、評価する。また、重要な虚偽表示リスクに対応した監査手続を立案し、実施する。監査手続の選択及び適用は監査人の判断による。さらに、意見表明の基礎となる十分かつ適切な監査証拠を入手する。
- ・ 財務諸表監査の目的は、内部統制の有効性について意見表明するためのものではないが、監査人は、リスク評価の実施に際して、状況に応じた適切な監査手続を立案するために、監査に関連する内部統制を検討する。
- ・ 経営者が採用した会計方針及びその適用方法の適切性、並びに経営者によって行われた会計上の見積りの合理性及び関連する注記事項の妥当性を評価する。
- ・ 経営者が継続企業を前提として財務諸表を作成することが適切であるかどうか、また、入手した監査証拠に基づき、継続企業の前提に重要な疑義を生じさせるような事象又は状況に関して重要な不確実性が認められるかどうか結論付ける。継続企業の前提に関する重要な不確実性が認められる場合は、監査報告書において財務諸表の注記事項に注意を喚起すること、又は重要な不確実性に関する財務諸表の注記事項が適切でない場合は、財務諸表に対して除外事項付意見を表明することが求められている。監査人の結論は、監査報告書日までに入手した監査証拠に基づいているが、将来の事象や状況により、ファンドは継続企業として存続できなくなる可能性がある。
- ・ 財務諸表の表示及び注記事項が、我が国において一般に公正妥当と認められる企業会計の基準に準拠しているかどうかとともに、関連する注記事項を含めた財務諸表の表示、構成及び内容、並びに財務諸表が基礎となる取引や会計事象を適正に表示しているかどうかを評価する。

監査人は、経営者に対して、計画した監査の範囲とその実施時期、監査の実施過程で識別した内部統制の重要な不備を含む監査上の重要な発見事項、及び監査の基準で求められているその他の事項について報告を行う。

#### 利害関係

三井住友DSアセットマネジメント株式会社及びファンドと当監査法人又は業務執行社員との間には、公認会計士法の規定により記載すべき利害関係はない。

以 上

- (注) 1. 上記の監査報告書の原本は当社（有価証券報告書提出会社）が別途保管しております。  
2. XBRLデータは監査の対象には含まれていません。

独立監査人の監査報告書

2023年12月13日

三井住友DSアセットマネジメント株式会社

取締役会 御中

PwC Japan有限責任監査法人

東京事務所

指定有限責任社員  
業務執行社員

公認会計士 山口 健志

指定有限責任社員  
業務執行社員

公認会計士 榊原 康太

**監査意見**

当監査法人は、金融商品取引法第193条の2第1項の規定に基づく監査証明を行うため、「ファンドの経理状況」に掲げられているSMB Cファンドラップ・日本中小型株の2022年9月27日から2023年9月25日までの計算期間の財務諸表、すなわち、貸借対照表、損益及び剰余金計算書、注記表並びに附属明細表について監査を行った。

当監査法人は、上記の財務諸表が、我が国において一般に公正妥当と認められる企業会計の基準に準拠して、SMB Cファンドラップ・日本中小型株の2023年9月25日現在の信託財産の状態及び同日をもって終了する計算期間の損益の状況を、全ての重要な点において適正に表示しているものと認める。

**監査意見の根拠**

当監査法人は、我が国において一般に公正妥当と認められる監査の基準に準拠して監査を行った。監査の基準における当監査法人の責任は、「財務諸表監査における監査人の責任」に記載されている。当監査法人は、我が国における職業倫理に関する規定に従って、三井住友DSアセットマネジメント株式会社及びファンドから独立しており、また、監査人としてのその他の倫理上の責任を果たしている。当監査法人は、意見表明の基礎となる十分かつ適切な監査証拠を入手したと判断している。

**その他の事項**

ファンドの2022年9月26日をもって終了した前計算期間の財務諸表は、前任監査人によって監査されている。前任監査人は、当該財務諸表に対して2022年12月13日付けで無限定適正意見を表明している。

**その他の記載内容**

その他の記載内容は、有価証券報告書及び有価証券届出書（訂正有価証券届出書を含む。）に含まれる情報のうち、財務諸表及びその監査報告書以外の情報である。経営者の責任は、その他の記載内容を作成し開示することにある。

当監査法人の財務諸表に対する監査意見の対象にはその他の記載内容は含まれておらず、当監査法人はその他の記載内容に対して意見を表明するものではない。

財務諸表監査における当監査法人の責任は、その他の記載内容を通読し、通読の過程において、その他の記載内容と財務諸表又は当監査法人が監査の過程で得た知識との間に重要な相違があるかどうか検討すること、また、そのような重要な相違以外にその他の記載内容に重要な誤りの兆候があるかどうか注意を払うことにある。

当監査法人は、実施した作業に基づき、その他の記載内容に重要な誤りがあると判断した場合には、その事実を報告することが求められている。

その他の記載内容に関して、当監査法人が報告すべき事項はない。

**財務諸表に対する経営者の責任**

経営者の責任は、我が国において一般に公正妥当と認められる企業会計の基準に準拠して財務諸表を作成し適正に表示することにある。これには、不正又は誤謬による重要な虚偽表示のない財務諸表を作成し適正に表示するために経営者が必要と判断した内部統制を整備及び運用することが含まれる。

財務諸表を作成するに当たり、経営者は、継続企業的前提に基づき財務諸表を作成することが適切であるかどうかを評価し、我が国において一般に公正妥当と認められる企業会計の基準に基づいて継続企業に関する事項を開示する必要がある場合には当該事項を開示する責任がある。

**財務諸表監査における監査人の責任**

監査人の責任は、監査人が実施した監査に基づいて、全体としての財務諸表に不正又は誤謬による重要な虚偽表示がないかどうかについて合理的な保証を得て、監査報告書において独立の立場から財務諸表に対する意見を表明することにある。虚偽表示は、不正又は誤謬により発生する可能性があり、個別に又は集計すると、財務諸表の利用者の意思決定に影響を与

えると合理的に見込まれる場合に、重要性があると判断される。

監査人は、我が国において一般に公正妥当と認められる監査の基準に従って、監査の過程を通じて、職業的専門家としての判断を行い、職業的懐疑心を保持して以下を実施する。

- ・ 不正又は誤謬による重要な虚偽表示リスクを識別し、評価する。また、重要な虚偽表示リスクに対応した監査手続を立案し、実施する。監査手続の選択及び適用は監査人の判断による。さらに、意見表明の基礎となる十分かつ適切な監査証拠を入手する。
- ・ 財務諸表監査の目的は、内部統制の有効性について意見表明するためのものではないが、監査人は、リスク評価の実施に際して、状況に応じた適切な監査手続を立案するために、監査に関連する内部統制を検討する。
- ・ 経営者が採用した会計方針及びその適用方法の適切性、並びに経営者によって行われた会計上の見積りの合理性及び関連する注記事項の妥当性を評価する。
- ・ 経営者が継続企業を前提として財務諸表を作成することが適切であるかどうか、また、入手した監査証拠に基づき、継続企業の前提に重要な疑義を生じさせるような事象又は状況に関して重要な不確実性が認められるかどうか結論付ける。継続企業の前提に関する重要な不確実性が認められる場合は、監査報告書において財務諸表の注記事項に注意を喚起すること、又は重要な不確実性に関する財務諸表の注記事項が適切でない場合は、財務諸表に対して除外事項付意見を表明することが求められている。監査人の結論は、監査報告書日までに入手した監査証拠に基づいているが、将来の事象や状況により、ファンドは継続企業として存続できなくなる可能性がある。
- ・ 財務諸表の表示及び注記事項が、我が国において一般に公正妥当と認められる企業会計の基準に準拠しているかどうかとともに、関連する注記事項を含めた財務諸表の表示、構成及び内容、並びに財務諸表が基礎となる取引や会計事象を適正に表示しているかどうかを評価する。

監査人は、経営者に対して、計画した監査の範囲とその実施時期、監査の実施過程で識別した内部統制の重要な不備を含む監査上の重要な発見事項、及び監査の基準で求められているその他の事項について報告を行う。

#### 利害関係

三井住友DSアセットマネジメント株式会社及びファンドと当監査法人又は業務執行社員との間には、公認会計士法の規定により記載すべき利害関係はない。

以 上

- (注) 1. 上記の監査報告書の原本は当社（有価証券報告書提出会社）が別途保管しております。  
2. XBRLデータは監査の対象には含まれていません。



独立監査人の監査報告書

2023年12月13日

三井住友DSアセットマネジメント株式会社

取締役会 御中

PwC Japan有限責任監査法人

東京事務所

指定有限責任社員  
業務執行社員

公認会計士 山口 健志

指定有限責任社員  
業務執行社員

公認会計士 榊原 康太

**監査意見**

当監査法人は、金融商品取引法第193条の2第1項の規定に基づく監査証明を行うため、「ファンドの経理状況」に掲げられているSMBCFファンドラップ・米国株の2022年9月27日から2023年9月25日までの計算期間の財務諸表、すなわち、貸借対照表、損益及び剰余金計算書、注記表並びに附属明細表について監査を行った。

当監査法人は、上記の財務諸表が、我が国において一般に公正妥当と認められる企業会計の基準に準拠して、SMBCFファンドラップ・米国株の2023年9月25日現在の信託財産の状態及び同日をもって終了する計算期間の損益の状況を、全ての重要な点において適正に表示しているものと認める。

**監査意見の根拠**

当監査法人は、我が国において一般に公正妥当と認められる監査の基準に準拠して監査を行った。監査の基準における当監査法人の責任は、「財務諸表監査における監査人の責任」に記載されている。当監査法人は、我が国における職業倫理に関する規定に従って、三井住友DSアセットマネジメント株式会社及びファンドから独立しており、また、監査人としてのその他の倫理上の責任を果たしている。当監査法人は、意見表明の基礎となる十分かつ適切な監査証拠を入手したと判断している。

**その他の事項**

ファンドの2022年9月26日をもって終了した前計算期間の財務諸表は、前任監査人によって監査されている。前任監査人は、当該財務諸表に対して2022年12月13日付けで無限定適正意見を表明している。

**その他の記載内容**

その他の記載内容は、有価証券報告書及び有価証券届出書（訂正有価証券届出書を含む。）に含まれる情報のうち、財務諸表及びその監査報告書以外の情報である。経営者の責任は、その他の記載内容を作成し開示することにある。

当監査法人の財務諸表に対する監査意見の対象にはその他の記載内容は含まれておらず、当監査法人はその他の記載内容に対して意見を表明するものではない。

財務諸表監査における当監査法人の責任は、その他の記載内容を通読し、通読の過程において、その他の記載内容と財務諸表又は当監査法人が監査の過程で得た知識との間に重要な相違があるかどうか検討すること、また、そのような重要な相違以外にその他の記載内容に重要な誤りの兆候があるかどうか注意を払うことにある。

当監査法人は、実施した作業に基づき、その他の記載内容に重要な誤りがあると判断した場合には、その事実を報告することが求められている。

その他の記載内容に関して、当監査法人が報告すべき事項はない。

**財務諸表に対する経営者の責任**

経営者の責任は、我が国において一般に公正妥当と認められる企業会計の基準に準拠して財務諸表を作成し適正に表示することにある。これには、不正又は誤謬による重要な虚偽表示のない財務諸表を作成し適正に表示するために経営者が必要と判断した内部統制を整備及び運用することが含まれる。

財務諸表を作成するに当たり、経営者は、継続企業的前提に基づき財務諸表を作成することが適切であるかどうかを評価し、我が国において一般に公正妥当と認められる企業会計の基準に基づいて継続企業に関する事項を開示する必要がある場合には当該事項を開示する責任がある。

**財務諸表監査における監査人の責任**

監査人の責任は、監査人が実施した監査に基づいて、全体としての財務諸表に不正又は誤謬による重要な虚偽表示がないかどうかについて合理的な保証を得て、監査報告書において独立の立場から財務諸表に対する意見を表明することにある。虚偽表示は、不正又は誤謬により発生する可能性があり、個別に又は集計すると、財務諸表の利用者の意思決定に影響を与

えると合理的に見込まれる場合に、重要性があると判断される。

監査人は、我が国において一般に公正妥当と認められる監査の基準に従って、監査の過程を通じて、職業的専門家としての判断を行い、職業的懐疑心を保持して以下を実施する。

- ・ 不正又は誤謬による重要な虚偽表示リスクを識別し、評価する。また、重要な虚偽表示リスクに対応した監査手続を立案し、実施する。監査手続の選択及び適用は監査人の判断による。さらに、意見表明の基礎となる十分かつ適切な監査証拠を入手する。
- ・ 財務諸表監査の目的は、内部統制の有効性について意見表明するためのものではないが、監査人は、リスク評価の実施に際して、状況に応じた適切な監査手続を立案するために、監査に関連する内部統制を検討する。
- ・ 経営者が採用した会計方針及びその適用方法の適切性、並びに経営者によって行われた会計上の見積りの合理性及び関連する注記事項の妥当性を評価する。
- ・ 経営者が継続企業を前提として財務諸表を作成することが適切であるかどうか、また、入手した監査証拠に基づき、継続企業の前提に重要な疑義を生じさせるような事象又は状況に関して重要な不確実性が認められるかどうか結論付ける。継続企業の前提に関する重要な不確実性が認められる場合は、監査報告書において財務諸表の注記事項に注意を喚起すること、又は重要な不確実性に関する財務諸表の注記事項が適切でない場合は、財務諸表に対して除外事項付意見を表明することが求められている。監査人の結論は、監査報告書日までに入手した監査証拠に基づいているが、将来の事象や状況により、ファンドは継続企業として存続できなくなる可能性がある。
- ・ 財務諸表の表示及び注記事項が、我が国において一般に公正妥当と認められる企業会計の基準に準拠しているかどうかとともに、関連する注記事項を含めた財務諸表の表示、構成及び内容、並びに財務諸表が基礎となる取引や会計事象を適正に表示しているかどうかを評価する。

監査人は、経営者に対して、計画した監査の範囲とその実施時期、監査の実施過程で識別した内部統制の重要な不備を含む監査上の重要な発見事項、及び監査の基準で求められているその他の事項について報告を行う。

#### 利害関係

三井住友DSアセットマネジメント株式会社及びファンドと当監査法人又は業務執行社員との間には、公認会計士法の規定により記載すべき利害関係はない。

以 上

- (注) 1. 上記の監査報告書の原本は当社（有価証券報告書提出会社）が別途保管しております。  
2. XBRLデータは監査の対象には含まれていません。

独立監査人の監査報告書

2023年12月13日

三井住友DSアセットマネジメント株式会社  
取締役会 御中

PwC Japan有限責任監査法人

東京事務所

指定有限責任社員  
業務執行社員

公認会計士 山口 健志

指定有限責任社員  
業務執行社員

公認会計士 榊原 康太

**監査意見**

当監査法人は、金融商品取引法第193条の2第1項の規定に基づく監査証明を行うため、「ファンドの経理状況」に掲げられているSMBCFファンドラップ・欧州株の2022年9月27日から2023年9月25日までの計算期間の財務諸表、すなわち、貸借対照表、損益及び剰余金計算書、注記表並びに附属明細表について監査を行った。

当監査法人は、上記の財務諸表が、我が国において一般に公正妥当と認められる企業会計の基準に準拠して、SMBCFファンドラップ・欧州株の2023年9月25日現在の信託財産の状態及び同日をもって終了する計算期間の損益の状況を、全ての重要な点において適正に表示しているものと認める。

**監査意見の根拠**

当監査法人は、我が国において一般に公正妥当と認められる監査の基準に準拠して監査を行った。監査の基準における当監査法人の責任は、「財務諸表監査における監査人の責任」に記載されている。当監査法人は、我が国における職業倫理に関する規定に従って、三井住友DSアセットマネジメント株式会社及びファンドから独立しており、また、監査人としてのその他の倫理上の責任を果たしている。当監査法人は、意見表明の基礎となる十分かつ適切な監査証拠を入手したと判断している。

**その他の事項**

ファンドの2022年9月26日をもって終了した前計算期間の財務諸表は、前任監査人によって監査されている。前任監査人は、当該財務諸表に対して2022年12月13日付けで無限定適正意見を表明している。

**その他の記載内容**

その他の記載内容は、有価証券報告書及び有価証券届出書（訂正有価証券届出書を含む。）に含まれる情報のうち、財務諸表及びその監査報告書以外の情報である。経営者の責任は、その他の記載内容を作成し開示することにある。

当監査法人の財務諸表に対する監査意見の対象にはその他の記載内容は含まれておらず、当監査法人はその他の記載内容に対して意見を表明するものではない。

財務諸表監査における当監査法人の責任は、その他の記載内容を通読し、通読の過程において、その他の記載内容と財務諸表又は当監査法人が監査の過程で得た知識との間に重要な相違があるかどうか検討すること、また、そのような重要な相違以外にその他の記載内容に重要な誤りの兆候があるかどうか注意を払うことにある。

当監査法人は、実施した作業に基づき、その他の記載内容に重要な誤りがあると判断した場合には、その事実を報告することが求められている。

その他の記載内容に関して、当監査法人が報告すべき事項はない。

**財務諸表に対する経営者の責任**

経営者の責任は、我が国において一般に公正妥当と認められる企業会計の基準に準拠して財務諸表を作成し適正に表示することにある。これには、不正又は誤謬による重要な虚偽表示のない財務諸表を作成し適正に表示するために経営者が必要と判断した内部統制を整備及び運用することが含まれる。

財務諸表を作成するに当たり、経営者は、継続企業を前提に基づき財務諸表を作成することが適切であるかどうかを評価し、我が国において一般に公正妥当と認められる企業会計の基準に基づいて継続企業に関する事項を開示する必要がある場合には当該事項を開示する責任がある。

**財務諸表監査における監査人の責任**

監査人の責任は、監査人が実施した監査に基づいて、全体としての財務諸表に不正又は誤謬による重要な虚偽表示がないかどうかについて合理的な保証を得て、監査報告書において独立の立場から財務諸表に対する意見を表明することにある。虚偽表示は、不正又は誤謬により発生する可能性があり、個別に又は集計すると、財務諸表の利用者の意思決定に影響を与

えると合理的に見込まれる場合に、重要性があると判断される。

監査人は、我が国において一般に公正妥当と認められる監査の基準に従って、監査の過程を通じて、職業的専門家としての判断を行い、職業的懐疑心を保持して以下を実施する。

- ・ 不正又は誤謬による重要な虚偽表示リスクを識別し、評価する。また、重要な虚偽表示リスクに対応した監査手続を立案し、実施する。監査手続の選択及び適用は監査人の判断による。さらに、意見表明の基礎となる十分かつ適切な監査証拠を入手する。
- ・ 財務諸表監査の目的は、内部統制の有効性について意見表明するためのものではないが、監査人は、リスク評価の実施に際して、状況に応じた適切な監査手続を立案するために、監査に関連する内部統制を検討する。
- ・ 経営者が採用した会計方針及びその適用方法の適切性、並びに経営者によって行われた会計上の見積りの合理性及び関連する注記事項の妥当性を評価する。
- ・ 経営者が継続企業を前提として財務諸表を作成することが適切であるかどうか、また、入手した監査証拠に基づき、継続企業の前提に重要な疑義を生じさせるような事象又は状況に関して重要な不確実性が認められるかどうか結論付ける。継続企業の前提に関する重要な不確実性が認められる場合は、監査報告書において財務諸表の注記事項に注意を喚起すること、又は重要な不確実性に関する財務諸表の注記事項が適切でない場合は、財務諸表に対して除外事項付意見を表明することが求められている。監査人の結論は、監査報告書日までに入手した監査証拠に基づいているが、将来の事象や状況により、ファンドは継続企業として存続できなくなる可能性がある。
- ・ 財務諸表の表示及び注記事項が、我が国において一般に公正妥当と認められる企業会計の基準に準拠しているかどうかとともに、関連する注記事項を含めた財務諸表の表示、構成及び内容、並びに財務諸表が基礎となる取引や会計事象を適正に表示しているかどうかを評価する。

監査人は、経営者に対して、計画した監査の範囲とその実施時期、監査の実施過程で識別した内部統制の重要な不備を含む監査上の重要な発見事項、及び監査の基準で求められているその他の事項について報告を行う。

#### 利害関係

三井住友DSアセットマネジメント株式会社及びファンドと当監査法人又は業務執行社員との間には、公認会計士法の規定により記載すべき利害関係はない。

以 上

- (注) 1. 上記の監査報告書の原本は当社（有価証券報告書提出会社）が別途保管しております。  
2. XBRLデータは監査の対象には含まれていません。

# 独立監査人の監査報告書

2023年12月13日

三井住友DSアセットマネジメント株式会社

取締役会 御中

PwC Japan有限責任監査法人

東京事務所

指定有限責任社員  
業務執行社員

公認会計士 山口 健志

指定有限責任社員  
業務執行社員

公認会計士 榊原 康太

## 監査意見

当監査法人は、金融商品取引法第193条の2第1項の規定に基づく監査証明を行うため、「ファンドの経理状況」に掲げられているSMBCFファンドラップ・新興国株の2022年9月27日から2023年9月25日までの計算期間の財務諸表、すなわち、貸借対照表、損益及び剰余金計算書、注記表並びに附属明細表について監査を行った。

当監査法人は、上記の財務諸表が、我が国において一般に公正妥当と認められる企業会計の基準に準拠して、SMBCFファンドラップ・新興国株の2023年9月25日現在の信託財産の状態及び同日をもって終了する計算期間の損益の状況を、全ての重要な点において適正に表示しているものと認める。

## 監査意見の根拠

当監査法人は、我が国において一般に公正妥当と認められる監査の基準に準拠して監査を行った。監査の基準における当監査法人の責任は、「財務諸表監査における監査人の責任」に記載されている。当監査法人は、我が国における職業倫理に関する規定に従って、三井住友DSアセットマネジメント株式会社及びファンドから独立しており、また、監査人としてのその他の倫理上の責任を果たしている。当監査法人は、意見表明の基礎となる十分かつ適切な監査証拠を入手したと判断している。

## その他の事項

ファンドの2022年9月26日をもって終了した前計算期間の財務諸表は、前任監査人によって監査されている。前任監査人は、当該財務諸表に対して2022年12月13日付けで無限定適正意見を表明している。

## その他の記載内容

その他の記載内容は、有価証券報告書及び有価証券届出書（訂正有価証券届出書を含む。）に含まれる情報のうち、財務諸表及びその監査報告書以外の情報である。経営者の責任は、その他の記載内容を作成し開示することにある。

当監査法人の財務諸表に対する監査意見の対象にはその他の記載内容は含まれておらず、当監査法人はその他の記載内容に対して意見を表明するものではない。

財務諸表監査における当監査法人の責任は、その他の記載内容を通読し、通読の過程において、その他の記載内容と財務諸表又は当監査法人が監査の過程で得た知識との間に重要な相違があるかどうかを検討すること、また、そのような重要な相違以外にその他の記載内容に重要な誤りの兆候があるかどうか注意を払うことにある。

当監査法人は、実施した作業に基づき、その他の記載内容に重要な誤りがあると判断した場合には、その事実を報告することが求められている。

その他の記載内容に関して、当監査法人が報告すべき事項はない。

## 財務諸表に対する経営者の責任

経営者の責任は、我が国において一般に公正妥当と認められる企業会計の基準に準拠して財務諸表を作成し適正に表示することにある。これには、不正又は誤謬による重要な虚偽表示のない財務諸表を作成し適正に表示するために経営者が必要と判断した内部統制を整備及び運用することが含まれる。

財務諸表を作成するに当たり、経営者は、継続企業的前提に基づき財務諸表を作成することが適切であるかどうかを評価し、我が国において一般に公正妥当と認められる企業会計の基準に基づいて継続企業に関する事項を開示する必要がある場合には当該事項を開示する責任がある。

## 財務諸表監査における監査人の責任

監査人の責任は、監査人が実施した監査に基づいて、全体としての財務諸表に不正又は誤謬による重要な虚偽表示がないかどうかについて合理的な保証を得て、監査報告書において独立の立場から財務諸表に対する意見を表明することにある。虚偽表示は、不正又は誤謬により発生する可能性があり、個別に又は集計すると、財務諸表の利用者の意思決定に影響を与

えると合理的に見込まれる場合に、重要性があると判断される。

監査人は、我が国において一般に公正妥当と認められる監査の基準に従って、監査の過程を通じて、職業的専門家としての判断を行い、職業的懐疑心を保持して以下を実施する。

- ・ 不正又は誤謬による重要な虚偽表示リスクを識別し、評価する。また、重要な虚偽表示リスクに対応した監査手続を立案し、実施する。監査手続の選択及び適用は監査人の判断による。さらに、意見表明の基礎となる十分かつ適切な監査証拠を入手する。
- ・ 財務諸表監査の目的は、内部統制の有効性について意見表明するためのものではないが、監査人は、リスク評価の実施に際して、状況に応じた適切な監査手続を立案するために、監査に関連する内部統制を検討する。
- ・ 経営者が採用した会計方針及びその適用方法の適切性、並びに経営者によって行われた会計上の見積りの合理性及び関連する注記事項の妥当性を評価する。
- ・ 経営者が継続企業を前提として財務諸表を作成することが適切であるかどうか、また、入手した監査証拠に基づき、継続企業の前提に重要な疑義を生じさせるような事象又は状況に関して重要な不確実性が認められるかどうか結論付ける。継続企業の前提に関する重要な不確実性が認められる場合は、監査報告書において財務諸表の注記事項に注意を喚起すること、又は重要な不確実性に関する財務諸表の注記事項が適切でない場合は、財務諸表に対して除外事項付意見を表明することが求められている。監査人の結論は、監査報告書日までに入手した監査証拠に基づいているが、将来の事象や状況により、ファンドは継続企業として存続できなくなる可能性がある。
- ・ 財務諸表の表示及び注記事項が、我が国において一般に公正妥当と認められる企業会計の基準に準拠しているかどうかとともに、関連する注記事項を含めた財務諸表の表示、構成及び内容、並びに財務諸表が基礎となる取引や会計事象を適正に表示しているかどうかを評価する。

監査人は、経営者に対して、計画した監査の範囲とその実施時期、監査の実施過程で識別した内部統制の重要な不備を含む監査上の重要な発見事項、及び監査の基準で求められているその他の事項について報告を行う。

#### 利害関係

三井住友DSアセットマネジメント株式会社及びファンドと当監査法人又は業務執行社員との間には、公認会計士法の規定により記載すべき利害関係はない。

以 上

- (注) 1. 上記の監査報告書の原本は当社（有価証券報告書提出会社）が別途保管しております。  
2. XBRLデータは監査の対象には含まれていません。

独立監査人の監査報告書

2023年12月13日

三井住友DSアセットマネジメント株式会社

取締役会 御中

PwC Japan有限責任監査法人

東京事務所

指定有限責任社員  
業務執行社員

公認会計士 山口 健志

指定有限責任社員  
業務執行社員

公認会計士 榊原 康太

**監査意見**

当監査法人は、金融商品取引法第193条の2第1項の規定に基づく監査証明を行うため、「ファンドの経理状況」に掲げられているSMB Cファンドラップ・日本債の2022年9月27日から2023年9月25日までの計算期間の財務諸表、すなわち、貸借対照表、損益及び剰余金計算書、注記表並びに附属明細表について監査を行った。

当監査法人は、上記の財務諸表が、我が国において一般に公正妥当と認められる企業会計の基準に準拠して、SMB Cファンドラップ・日本債の2023年9月25日現在の信託財産の状態及び同日をもって終了する計算期間の損益の状況を、全ての重要な点において適正に表示しているものと認める。

**監査意見の根拠**

当監査法人は、我が国において一般に公正妥当と認められる監査の基準に準拠して監査を行った。監査の基準における当監査法人の責任は、「財務諸表監査における監査人の責任」に記載されている。当監査法人は、我が国における職業倫理に関する規定に従って、三井住友DSアセットマネジメント株式会社及びファンドから独立しており、また、監査人としてのその他の倫理上の責任を果たしている。当監査法人は、意見表明の基礎となる十分かつ適切な監査証拠を入手したと判断している。

**その他の事項**

ファンドの2022年9月26日をもって終了した前計算期間の財務諸表は、前任監査人によって監査されている。前任監査人は、当該財務諸表に対して2022年12月13日付けで無限定適正意見を表明している。

**その他の記載内容**

その他の記載内容は、有価証券報告書及び有価証券届出書（訂正有価証券届出書を含む。）に含まれる情報のうち、財務諸表及びその監査報告書以外の情報である。経営者の責任は、その他の記載内容を作成し開示することにある。

当監査法人の財務諸表に対する監査意見の対象にはその他の記載内容は含まれておらず、当監査法人はその他の記載内容に対して意見を表明するものではない。

財務諸表監査における当監査法人の責任は、その他の記載内容を通読し、通読の過程において、その他の記載内容と財務諸表又は当監査法人が監査の過程で得た知識との間に重要な相違があるかどうかを検討すること、また、そのような重要な相違以外にその他の記載内容に重要な誤りの兆候があるかどうか注意を払うことにある。

当監査法人は、実施した作業に基づき、その他の記載内容に重要な誤りがあると判断した場合には、その事実を報告することが求められている。

その他の記載内容に関して、当監査法人が報告すべき事項はない。

**財務諸表に対する経営者の責任**

経営者の責任は、我が国において一般に公正妥当と認められる企業会計の基準に準拠して財務諸表を作成し適正に表示することにある。これには、不正又は誤謬による重要な虚偽表示のない財務諸表を作成し適正に表示するために経営者が必要と判断した内部統制を整備及び運用することが含まれる。

財務諸表を作成するに当たり、経営者は、継続企業を前提に基づき財務諸表を作成することが適切であるかどうかを評価し、我が国において一般に公正妥当と認められる企業会計の基準に基づいて継続企業に関する事項を開示する必要がある場合には当該事項を開示する責任がある。

**財務諸表監査における監査人の責任**

監査人の責任は、監査人が実施した監査に基づいて、全体としての財務諸表に不正又は誤謬による重要な虚偽表示がないかどうかについて合理的な保証を得て、監査報告書において独立の立場から財務諸表に対する意見を表明することにある。虚偽表示は、不正又は誤謬により発生する可能性があり、個別に又は集計すると、財務諸表の利用者の意思決定に影響を与

えると合理的に見込まれる場合に、重要性があると判断される。

監査人は、我が国において一般に公正妥当と認められる監査の基準に従って、監査の過程を通じて、職業的専門家としての判断を行い、職業的懐疑心を保持して以下を実施する。

- ・ 不正又は誤謬による重要な虚偽表示リスクを識別し、評価する。また、重要な虚偽表示リスクに対応した監査手続を立案し、実施する。監査手続の選択及び適用は監査人の判断による。さらに、意見表明の基礎となる十分かつ適切な監査証拠を入手する。
- ・ 財務諸表監査の目的は、内部統制の有効性について意見表明するためのものではないが、監査人は、リスク評価の実施に際して、状況に応じた適切な監査手続を立案するために、監査に関連する内部統制を検討する。
- ・ 経営者が採用した会計方針及びその適用方法の適切性、並びに経営者によって行われた会計上の見積りの合理性及び関連する注記事項の妥当性を評価する。
- ・ 経営者が継続企業を前提として財務諸表を作成することが適切であるかどうか、また、入手した監査証拠に基づき、継続企業の前提に重要な疑義を生じさせるような事象又は状況に関して重要な不確実性が認められるかどうか結論付ける。継続企業の前提に関する重要な不確実性が認められる場合は、監査報告書において財務諸表の注記事項に注意を喚起すること、又は重要な不確実性に関する財務諸表の注記事項が適切でない場合は、財務諸表に対して除外事項付意見を表明することが求められている。監査人の結論は、監査報告書日までに入手した監査証拠に基づいているが、将来の事象や状況により、ファンドは継続企業として存続できなくなる可能性がある。
- ・ 財務諸表の表示及び注記事項が、我が国において一般に公正妥当と認められる企業会計の基準に準拠しているかどうかとともに、関連する注記事項を含めた財務諸表の表示、構成及び内容、並びに財務諸表が基礎となる取引や会計事象を適正に表示しているかどうかを評価する。

監査人は、経営者に対して、計画した監査の範囲とその実施時期、監査の実施過程で識別した内部統制の重要な不備を含む監査上の重要な発見事項、及び監査の基準で求められているその他の事項について報告を行う。

#### 利害関係

三井住友DSアセットマネジメント株式会社及びファンドと当監査法人又は業務執行社員との間には、公認会計士法の規定により記載すべき利害関係はない。

以 上

- (注) 1. 上記の監査報告書の原本は当社（有価証券報告書提出会社）が別途保管しております。  
2. XBRLデータは監査の対象には含まれていません。



独立監査人の監査報告書

2023年12月13日

三井住友DSアセットマネジメント株式会社

取締役会 御中

PwC Japan有限責任監査法人

東京事務所

指定有限責任社員  
業務執行社員

公認会計士 山口 健志

指定有限責任社員  
業務執行社員

公認会計士 榊原 康太

**監査意見**

当監査法人は、金融商品取引法第193条の2第1項の規定に基づく監査証明を行うため、「ファンドの経理状況」に掲げられているSMB Cファンドラップ・米国債の2022年9月27日から2023年9月25日までの計算期間の財務諸表、すなわち、貸借対照表、損益及び剰余金計算書、注記表並びに附属明細表について監査を行った。

当監査法人は、上記の財務諸表が、我が国において一般に公正妥当と認められる企業会計の基準に準拠して、SMB Cファンドラップ・米国債の2023年9月25日現在の信託財産の状態及び同日をもって終了する計算期間の損益の状況を、全ての重要な点において適正に表示しているものと認める。

**監査意見の根拠**

当監査法人は、我が国において一般に公正妥当と認められる監査の基準に準拠して監査を行った。監査の基準における当監査法人の責任は、「財務諸表監査における監査人の責任」に記載されている。当監査法人は、我が国における職業倫理に関する規定に従って、三井住友DSアセットマネジメント株式会社及びファンドから独立しており、また、監査人としてのその他の倫理上の責任を果たしている。当監査法人は、意見表明の基礎となる十分かつ適切な監査証拠を入手したと判断している。

**その他の事項**

ファンドの2022年9月26日をもって終了した前計算期間の財務諸表は、前任監査人によって監査されている。前任監査人は、当該財務諸表に対して2022年12月13日付けで無限定適正意見を表明している。

**その他の記載内容**

その他の記載内容は、有価証券報告書及び有価証券届出書（訂正有価証券届出書を含む。）に含まれる情報のうち、財務諸表及びその監査報告書以外の情報である。経営者の責任は、その他の記載内容を作成し開示することにある。

当監査法人の財務諸表に対する監査意見の対象にはその他の記載内容は含まれておらず、当監査法人はその他の記載内容に対して意見を表明するものではない。

財務諸表監査における当監査法人の責任は、その他の記載内容を通読し、通読の過程において、その他の記載内容と財務諸表又は当監査法人が監査の過程で得た知識との間に重要な相違があるかどうか検討すること、また、そのような重要な相違以外にその他の記載内容に重要な誤りの兆候があるかどうか注意を払うことにある。

当監査法人は、実施した作業に基づき、その他の記載内容に重要な誤りがあると判断した場合には、その事実を報告することが求められている。

その他の記載内容に関して、当監査法人が報告すべき事項はない。

**財務諸表に対する経営者の責任**

経営者の責任は、我が国において一般に公正妥当と認められる企業会計の基準に準拠して財務諸表を作成し適正に表示することにある。これには、不正又は誤謬による重要な虚偽表示のない財務諸表を作成し適正に表示するために経営者が必要と判断した内部統制を整備及び運用することが含まれる。

財務諸表を作成するに当たり、経営者は、継続企業的前提に基づき財務諸表を作成することが適切であるかどうかを評価し、我が国において一般に公正妥当と認められる企業会計の基準に基づいて継続企業に関する事項を開示する必要がある場合には当該事項を開示する責任がある。

**財務諸表監査における監査人の責任**

監査人の責任は、監査人が実施した監査に基づいて、全体としての財務諸表に不正又は誤謬による重要な虚偽表示がないかどうかについて合理的な保証を得て、監査報告書において独立の立場から財務諸表に対する意見を表明することにある。虚偽表示は、不正又は誤謬により発生する可能性があり、個別に又は集計すると、財務諸表の利用者の意思決定に影響を与

えると合理的に見込まれる場合に、重要性があると判断される。

監査人は、我が国において一般に公正妥当と認められる監査の基準に従って、監査の過程を通じて、職業的専門家としての判断を行い、職業的懐疑心を保持して以下を実施する。

- ・ 不正又は誤謬による重要な虚偽表示リスクを識別し、評価する。また、重要な虚偽表示リスクに対応した監査手続を立案し、実施する。監査手続の選択及び適用は監査人の判断による。さらに、意見表明の基礎となる十分かつ適切な監査証拠を入手する。
- ・ 財務諸表監査の目的は、内部統制の有効性について意見表明するためのものではないが、監査人は、リスク評価の実施に際して、状況に応じた適切な監査手続を立案するために、監査に関連する内部統制を検討する。
- ・ 経営者が採用した会計方針及びその適用方法の適切性、並びに経営者によって行われた会計上の見積りの合理性及び関連する注記事項の妥当性を評価する。
- ・ 経営者が継続企業を前提として財務諸表を作成することが適切であるかどうか、また、入手した監査証拠に基づき、継続企業の前提に重要な疑義を生じさせるような事象又は状況に関して重要な不確実性が認められるかどうか結論付ける。継続企業の前提に関する重要な不確実性が認められる場合は、監査報告書において財務諸表の注記事項に注意を喚起すること、又は重要な不確実性に関する財務諸表の注記事項が適切でない場合は、財務諸表に対して除外事項付意見を表明することが求められている。監査人の結論は、監査報告書日までに入手した監査証拠に基づいているが、将来の事象や状況により、ファンドは継続企業として存続できなくなる可能性がある。
- ・ 財務諸表の表示及び注記事項が、我が国において一般に公正妥当と認められる企業会計の基準に準拠しているかどうかとともに、関連する注記事項を含めた財務諸表の表示、構成及び内容、並びに財務諸表が基礎となる取引や会計事象を適正に表示しているかどうかを評価する。

監査人は、経営者に対して、計画した監査の範囲とその実施時期、監査の実施過程で識別した内部統制の重要な不備を含む監査上の重要な発見事項、及び監査の基準で求められているその他の事項について報告を行う。

#### 利害関係

三井住友DSアセットマネジメント株式会社及びファンドと当監査法人又は業務執行社員との間には、公認会計士法の規定により記載すべき利害関係はない。

以 上

- (注) 1. 上記の監査報告書の原本は当社（有価証券報告書提出会社）が別途保管しております。  
2. XBRLデータは監査の対象には含まれていません。

独立監査人の監査報告書

2023年12月13日

三井住友DSアセットマネジメント株式会社

取締役会 御中

PwC Japan有限責任監査法人

東京事務所

指定有限責任社員  
業務執行社員

公認会計士 山口 健志

指定有限責任社員  
業務執行社員

公認会計士 榊原 康太

**監査意見**

当監査法人は、金融商品取引法第193条の2第1項の規定に基づく監査証明を行うため、「ファンドの経理状況」に掲げられているSMB Cファンドラップ・欧州債の2022年9月27日から2023年9月25日までの計算期間の財務諸表、すなわち、貸借対照表、損益及び剰余金計算書、注記表並びに附属明細表について監査を行った。

当監査法人は、上記の財務諸表が、我が国において一般に公正妥当と認められる企業会計の基準に準拠して、SMB Cファンドラップ・欧州債の2023年9月25日現在の信託財産の状態及び同日をもって終了する計算期間の損益の状況を、全ての重要な点において適正に表示しているものと認める。

**監査意見の根拠**

当監査法人は、我が国において一般に公正妥当と認められる監査の基準に準拠して監査を行った。監査の基準における当監査法人の責任は、「財務諸表監査における監査人の責任」に記載されている。当監査法人は、我が国における職業倫理に関する規定に従って、三井住友DSアセットマネジメント株式会社及びファンドから独立しており、また、監査人としてのその他の倫理上の責任を果たしている。当監査法人は、意見表明の基礎となる十分かつ適切な監査証拠を入手したと判断している。

**その他の事項**

ファンドの2022年9月26日をもって終了した前計算期間の財務諸表は、前任監査人によって監査されている。前任監査人は、当該財務諸表に対して2022年12月13日付けで無限定適正意見を表明している。

**その他の記載内容**

その他の記載内容は、有価証券報告書及び有価証券届出書（訂正有価証券届出書を含む。）に含まれる情報のうち、財務諸表及びその監査報告書以外の情報である。経営者の責任は、その他の記載内容を作成し開示することにある。

当監査法人の財務諸表に対する監査意見の対象にはその他の記載内容は含まれておらず、当監査法人はその他の記載内容に対して意見を表明するものではない。

財務諸表監査における当監査法人の責任は、その他の記載内容を通読し、通読の過程において、その他の記載内容と財務諸表又は当監査法人が監査の過程で得た知識との間に重要な相違があるかどうか検討すること、また、そのような重要な相違以外にその他の記載内容に重要な誤りの兆候があるかどうか注意を払うことにある。

当監査法人は、実施した作業に基づき、その他の記載内容に重要な誤りがあると判断した場合には、その事実を報告することが求められている。

その他の記載内容に関して、当監査法人が報告すべき事項はない。

**財務諸表に対する経営者の責任**

経営者の責任は、我が国において一般に公正妥当と認められる企業会計の基準に準拠して財務諸表を作成し適正に表示することにある。これには、不正又は誤謬による重要な虚偽表示のない財務諸表を作成し適正に表示するために経営者が必要と判断した内部統制を整備及び運用することが含まれる。

財務諸表を作成するに当たり、経営者は、継続企業的前提に基づき財務諸表を作成することが適切であるかどうかを評価し、我が国において一般に公正妥当と認められる企業会計の基準に基づいて継続企業に関する事項を開示する必要がある場合には当該事項を開示する責任がある。

**財務諸表監査における監査人の責任**

監査人の責任は、監査人が実施した監査に基づいて、全体としての財務諸表に不正又は誤謬による重要な虚偽表示がないかどうかについて合理的な保証を得て、監査報告書において独立の立場から財務諸表に対する意見を表明することにある。虚偽表示は、不正又は誤謬により発生する可能性があり、個別に又は集計すると、財務諸表の利用者の意思決定に影響を与

えると合理的に見込まれる場合に、重要性があると判断される。

監査人は、我が国において一般に公正妥当と認められる監査の基準に従って、監査の過程を通じて、職業的専門家としての判断を行い、職業的懐疑心を保持して以下を実施する。

- ・ 不正又は誤謬による重要な虚偽表示リスクを識別し、評価する。また、重要な虚偽表示リスクに対応した監査手続を立案し、実施する。監査手続の選択及び適用は監査人の判断による。さらに、意見表明の基礎となる十分かつ適切な監査証拠を入手する。
- ・ 財務諸表監査の目的は、内部統制の有効性について意見表明するためのものではないが、監査人は、リスク評価の実施に際して、状況に応じた適切な監査手続を立案するために、監査に関連する内部統制を検討する。
- ・ 経営者が採用した会計方針及びその適用方法の適切性、並びに経営者によって行われた会計上の見積りの合理性及び関連する注記事項の妥当性を評価する。
- ・ 経営者が継続企業を前提として財務諸表を作成することが適切であるかどうか、また、入手した監査証拠に基づき、継続企業の前提に重要な疑義を生じさせるような事象又は状況に関して重要な不確実性が認められるかどうか結論付ける。継続企業の前提に関する重要な不確実性が認められる場合は、監査報告書において財務諸表の注記事項に注意を喚起すること、又は重要な不確実性に関する財務諸表の注記事項が適切でない場合は、財務諸表に対して除外事項付意見を表明することが求められている。監査人の結論は、監査報告書日までに入手した監査証拠に基づいているが、将来の事象や状況により、ファンドは継続企業として存続できなくなる可能性がある。
- ・ 財務諸表の表示及び注記事項が、我が国において一般に公正妥当と認められる企業会計の基準に準拠しているかどうかとともに、関連する注記事項を含めた財務諸表の表示、構成及び内容、並びに財務諸表が基礎となる取引や会計事象を適正に表示しているかどうかを評価する。

監査人は、経営者に対して、計画した監査の範囲とその実施時期、監査の実施過程で識別した内部統制の重要な不備を含む監査上の重要な発見事項、及び監査の基準で求められているその他の事項について報告を行う。

#### 利害関係

三井住友DSアセットマネジメント株式会社及びファンドと当監査法人又は業務執行社員との間には、公認会計士法の規定により記載すべき利害関係はない。

以 上

- (注) 1. 上記の監査報告書の原本は当社（有価証券報告書提出会社）が別途保管しております。  
2. XBRLデータは監査の対象には含まれていません。

独立監査人の監査報告書

2023年12月13日

三井住友DSアセットマネジメント株式会社  
取締役会 御中

PwC Japan有限責任監査法人

東京事務所

指定有限責任社員  
業務執行社員

公認会計士 山口 健志

指定有限責任社員  
業務執行社員

公認会計士 榊原 康太

**監査意見**

当監査法人は、金融商品取引法第193条の2第1項の規定に基づく監査証明を行うため、「ファンドの経理状況」に掲げられているSMBCFファンドラップ・新興国債の2022年9月27日から2023年9月25日までの計算期間の財務諸表、すなわち、貸借対照表、損益及び剰余金計算書、注記表並びに附属明細表について監査を行った。

当監査法人は、上記の財務諸表が、我が国において一般に公正妥当と認められる企業会計の基準に準拠して、SMBCFファンドラップ・新興国債の2023年9月25日現在の信託財産の状態及び同日をもって終了する計算期間の損益の状況を、全ての重要な点において適正に表示しているものと認める。

**監査意見の根拠**

当監査法人は、我が国において一般に公正妥当と認められる監査の基準に準拠して監査を行った。監査の基準における当監査法人の責任は、「財務諸表監査における監査人の責任」に記載されている。当監査法人は、我が国における職業倫理に関する規定に従って、三井住友DSアセットマネジメント株式会社及びファンドから独立しており、また、監査人としてのその他の倫理上の責任を果たしている。当監査法人は、意見表明の基礎となる十分かつ適切な監査証拠を入手したと判断している。

**その他の事項**

ファンドの2022年9月26日をもって終了した前計算期間の財務諸表は、前任監査人によって監査されている。前任監査人は、当該財務諸表に対して2022年12月13日付けで無限定適正意見を表明している。

**その他の記載内容**

その他の記載内容は、有価証券報告書及び有価証券届出書（訂正有価証券届出書を含む。）に含まれる情報のうち、財務諸表及びその監査報告書以外の情報である。経営者の責任は、その他の記載内容を作成し開示することにある。

当監査法人の財務諸表に対する監査意見の対象にはその他の記載内容は含まれておらず、当監査法人はその他の記載内容に対して意見を表明するものではない。

財務諸表監査における当監査法人の責任は、その他の記載内容を通読し、通読の過程において、その他の記載内容と財務諸表又は当監査法人が監査の過程で得た知識との間に重要な相違があるかどうかを検討すること、また、そのような重要な相違以外にその他の記載内容に重要な誤りの兆候があるかどうか注意を払うことにある。

当監査法人は、実施した作業に基づき、その他の記載内容に重要な誤りがあると判断した場合には、その事実を報告することが求められている。

その他の記載内容に関して、当監査法人が報告すべき事項はない。

**財務諸表に対する経営者の責任**

経営者の責任は、我が国において一般に公正妥当と認められる企業会計の基準に準拠して財務諸表を作成し適正に表示することにある。これには、不正又は誤謬による重要な虚偽表示のない財務諸表を作成し適正に表示するために経営者が必要と判断した内部統制を整備及び運用することが含まれる。

財務諸表を作成するに当たり、経営者は、継続企業を前提に基づき財務諸表を作成することが適切であるかどうかを評価し、我が国において一般に公正妥当と認められる企業会計の基準に基づいて継続企業に関する事項を開示する必要がある場合には当該事項を開示する責任がある。

**財務諸表監査における監査人の責任**

監査人の責任は、監査人が実施した監査に基づいて、全体としての財務諸表に不正又は誤謬による重要な虚偽表示がないかどうかについて合理的な保証を得て、監査報告書において独立の立場から財務諸表に対する意見を表明することにある。虚偽表示は、不正又は誤謬により発生する可能性があり、個別に又は集計すると、財務諸表の利用者の意思決定に影響を与

えると合理的に見込まれる場合に、重要性があると判断される。

監査人は、我が国において一般に公正妥当と認められる監査の基準に従って、監査の過程を通じて、職業的専門家としての判断を行い、職業的懐疑心を保持して以下を実施する。

- ・ 不正又は誤謬による重要な虚偽表示リスクを識別し、評価する。また、重要な虚偽表示リスクに対応した監査手続を立案し、実施する。監査手続の選択及び適用は監査人の判断による。さらに、意見表明の基礎となる十分かつ適切な監査証拠を入手する。
- ・ 財務諸表監査の目的は、内部統制の有効性について意見表明するためのものではないが、監査人は、リスク評価の実施に際して、状況に応じた適切な監査手続を立案するために、監査に関連する内部統制を検討する。
- ・ 経営者が採用した会計方針及びその適用方法の適切性、並びに経営者によって行われた会計上の見積りの合理性及び関連する注記事項の妥当性を評価する。
- ・ 経営者が継続企業を前提として財務諸表を作成することが適切であるかどうか、また、入手した監査証拠に基づき、継続企業の前提に重要な疑義を生じさせるような事象又は状況に関して重要な不確実性が認められるかどうか結論付ける。継続企業の前提に関する重要な不確実性が認められる場合は、監査報告書において財務諸表の注記事項に注意を喚起すること、又は重要な不確実性に関する財務諸表の注記事項が適切でない場合は、財務諸表に対して除外事項付意見を表明することが求められている。監査人の結論は、監査報告書日までに入手した監査証拠に基づいているが、将来の事象や状況により、ファンドは継続企業として存続できなくなる可能性がある。
- ・ 財務諸表の表示及び注記事項が、我が国において一般に公正妥当と認められる企業会計の基準に準拠しているかどうかとともに、関連する注記事項を含めた財務諸表の表示、構成及び内容、並びに財務諸表が基礎となる取引や会計事象を適正に表示しているかどうかを評価する。

監査人は、経営者に対して、計画した監査の範囲とその実施時期、監査の実施過程で識別した内部統制の重要な不備を含む監査上の重要な発見事項、及び監査の基準で求められているその他の事項について報告を行う。

#### 利害関係

三井住友DSアセットマネジメント株式会社及びファンドと当監査法人又は業務執行社員との間には、公認会計士法の規定により記載すべき利害関係はない。

以 上

- (注) 1. 上記の監査報告書の原本は当社(有価証券報告書提出会社)が別途保管しております。  
2. XBRLデータは監査の対象には含まれていません。

独立監査人の監査報告書

2023年12月13日

三井住友DSアセットマネジメント株式会社

取締役会 御中

PwC Japan有限責任監査法人

東京事務所

指定有限責任社員  
業務執行社員

公認会計士 山口 健志

指定有限責任社員  
業務執行社員

公認会計士 榊原 康太

**監査意見**

当監査法人は、金融商品取引法第193条の2第1項の規定に基づく監査証明を行うため、「ファンドの経理状況」に掲げられているS M B Cファンドラップ・J - R E I Tの2022年9月27日から2023年9月25日までの計算期間の財務諸表、すなわち、貸借対照表、損益及び剰余金計算書、注記表並びに附属明細表について監査を行った。

当監査法人は、上記の財務諸表が、我が国において一般に公正妥当と認められる企業会計の基準に準拠して、S M B Cファンドラップ・J - R E I Tの2023年9月25日現在の信託財産の状態及び同日をもって終了する計算期間の損益の状況を、全ての重要な点において適正に表示しているものと認める。

**監査意見の根拠**

当監査法人は、我が国において一般に公正妥当と認められる監査の基準に準拠して監査を行った。監査の基準における当監査法人の責任は、「財務諸表監査における監査人の責任」に記載されている。当監査法人は、我が国における職業倫理に関する規定に従って、三井住友DSアセットマネジメント株式会社及びファンドから独立しており、また、監査人としてのその他の倫理上の責任を果たしている。当監査法人は、意見表明の基礎となる十分かつ適切な監査証拠を入手したと判断している。

**その他の事項**

ファンドの2022年9月26日をもって終了した前計算期間の財務諸表は、前任監査人によって監査されている。前任監査人は、当該財務諸表に対して2022年12月13日付けで無限定適正意見を表明している。

**その他の記載内容**

その他の記載内容は、有価証券報告書及び有価証券届出書（訂正有価証券届出書を含む。）に含まれる情報のうち、財務諸表及びその監査報告書以外の情報である。経営者の責任は、その他の記載内容を作成し開示することにある。

当監査法人の財務諸表に対する監査意見の対象にはその他の記載内容は含まれておらず、当監査法人はその他の記載内容に対して意見を表明するものではない。

財務諸表監査における当監査法人の責任は、その他の記載内容を通読し、通読の過程において、その他の記載内容と財務諸表又は当監査法人が監査の過程で得た知識との間に重要な相違があるかどうかを検討すること、また、そのような重要な相違以外にその他の記載内容に重要な誤りの兆候があるかどうか注意を払うことにある。

当監査法人は、実施した作業に基づき、その他の記載内容に重要な誤りがあると判断した場合には、その事実を報告することが求められている。

その他の記載内容に関して、当監査法人が報告すべき事項はない。

**財務諸表に対する経営者の責任**

経営者の責任は、我が国において一般に公正妥当と認められる企業会計の基準に準拠して財務諸表を作成し適正に表示することにある。これには、不正又は誤謬による重要な虚偽表示のない財務諸表を作成し適正に表示するために経営者が必要と判断した内部統制を整備及び運用することが含まれる。

財務諸表を作成するに当たり、経営者は、継続企業的前提に基づき財務諸表を作成することが適切であるかどうかを評価し、我が国において一般に公正妥当と認められる企業会計の基準に基づいて継続企業に関する事項を開示する必要がある場合には当該事項を開示する責任がある。

**財務諸表監査における監査人の責任**

監査人の責任は、監査人が実施した監査に基づいて、全体としての財務諸表に不正又は誤謬による重要な虚偽表示がないかどうかについて合理的な保証を得て、監査報告書において独立の立場から財務諸表に対する意見を表明することにある。虚偽表示は、不正又は誤謬により発生する可能性があり、個別に又は集計すると、財務諸表の利用者の意思決定に影響を与

えると合理的に見込まれる場合に、重要性があると判断される。

監査人は、我が国において一般に公正妥当と認められる監査の基準に従って、監査の過程を通じて、職業的専門家としての判断を行い、職業的懐疑心を保持して以下を実施する。

- ・ 不正又は誤謬による重要な虚偽表示リスクを識別し、評価する。また、重要な虚偽表示リスクに対応した監査手続を立案し、実施する。監査手続の選択及び適用は監査人の判断による。さらに、意見表明の基礎となる十分かつ適切な監査証拠を入手する。
- ・ 財務諸表監査の目的は、内部統制の有効性について意見表明するためのものではないが、監査人は、リスク評価の実施に際して、状況に応じた適切な監査手続を立案するために、監査に関連する内部統制を検討する。
- ・ 経営者が採用した会計方針及びその適用方法の適切性、並びに経営者によって行われた会計上の見積りの合理性及び関連する注記事項の妥当性を評価する。
- ・ 経営者が継続企業を前提として財務諸表を作成することが適切であるかどうか、また、入手した監査証拠に基づき、継続企業の前提に重要な疑義を生じさせるような事象又は状況に関して重要な不確実性が認められるかどうか結論付ける。継続企業の前提に関する重要な不確実性が認められる場合は、監査報告書において財務諸表の注記事項に注意を喚起すること、又は重要な不確実性に関する財務諸表の注記事項が適切でない場合は、財務諸表に対して除外事項付意見を表明することが求められている。監査人の結論は、監査報告書日までに入手した監査証拠に基づいているが、将来の事象や状況により、ファンドは継続企業として存続できなくなる可能性がある。
- ・ 財務諸表の表示及び注記事項が、我が国において一般に公正妥当と認められる企業会計の基準に準拠しているかどうかとともに、関連する注記事項を含めた財務諸表の表示、構成及び内容、並びに財務諸表が基礎となる取引や会計事象を適正に表示しているかどうかを評価する。

監査人は、経営者に対して、計画した監査の範囲とその実施時期、監査の実施過程で識別した内部統制の重要な不備を含む監査上の重要な発見事項、及び監査の基準で求められているその他の事項について報告を行う。

#### 利害関係

三井住友DSアセットマネジメント株式会社及びファンドと当監査法人又は業務執行社員との間には、公認会計士法の規定により記載すべき利害関係はない。

以 上

- (注) 1. 上記の監査報告書の原本は当社（有価証券報告書提出会社）が別途保管しております。  
2. XBRLデータは監査の対象には含まれていません。



独立監査人の監査報告書

2023年12月13日

三井住友DSアセットマネジメント株式会社

取締役会 御中

PwC Japan有限責任監査法人

東京事務所

指定有限責任社員  
業務執行社員

公認会計士 山口 健志

指定有限責任社員  
業務執行社員

公認会計士 榊原 康太

**監査意見**

当監査法人は、金融商品取引法第193条の2第1項の規定に基づく監査証明を行うため、「ファンドの経理状況」に掲げられているSMBCFアセットマネジメント・G-REITの2022年9月27日から2023年9月25日までの計算期間の財務諸表、すなわち、貸借対照表、損益及び剰余金計算書、注記表並びに附属明細表について監査を行った。

当監査法人は、上記の財務諸表が、我が国において一般に公正妥当と認められる企業会計の基準に準拠して、SMBCFアセットマネジメント・G-REITの2023年9月25日現在の信託財産の状態及び同日をもって終了する計算期間の損益の状況を、全ての重要な点において適正に表示しているものと認める。

**監査意見の根拠**

当監査法人は、我が国において一般に公正妥当と認められる監査の基準に準拠して監査を行った。監査の基準における当監査法人の責任は、「財務諸表監査における監査人の責任」に記載されている。当監査法人は、我が国における職業倫理に関する規定に従って、三井住友DSアセットマネジメント株式会社及びファンドから独立しており、また、監査人としてのその他の倫理上の責任を果たしている。当監査法人は、意見表明の基礎となる十分かつ適切な監査証拠を入手したと判断している。

**その他の事項**

ファンドの2022年9月26日をもって終了した前計算期間の財務諸表は、前任監査人によって監査されている。前任監査人は、当該財務諸表に対して2022年12月13日付けで無限定適正意見を表明している。

**その他の記載内容**

その他の記載内容は、有価証券報告書及び有価証券届出書（訂正有価証券届出書を含む。）に含まれる情報のうち、財務諸表及びその監査報告書以外の情報である。経営者の責任は、その他の記載内容を作成し開示することにある。

当監査法人の財務諸表に対する監査意見の対象にはその他の記載内容は含まれておらず、当監査法人はその他の記載内容に対して意見を表明するものではない。

財務諸表監査における当監査法人の責任は、その他の記載内容を通読し、通読の過程において、その他の記載内容と財務諸表又は当監査法人が監査の過程で得た知識との間に重要な相違があるかどうかを検討すること、また、そのような重要な相違以外にその他の記載内容に重要な誤りの兆候があるかどうか注意を払うことにある。

当監査法人は、実施した作業に基づき、その他の記載内容に重要な誤りがあると判断した場合には、その事実を報告することが求められている。

その他の記載内容に関して、当監査法人が報告すべき事項はない。

**財務諸表に対する経営者の責任**

経営者の責任は、我が国において一般に公正妥当と認められる企業会計の基準に準拠して財務諸表を作成し適正に表示することにある。これには、不正又は誤謬による重要な虚偽表示のない財務諸表を作成し適正に表示するために経営者が必要と判断した内部統制を整備及び運用することが含まれる。

財務諸表を作成するに当たり、経営者は、継続企業的前提に基づき財務諸表を作成することが適切であるかどうかを評価し、我が国において一般に公正妥当と認められる企業会計の基準に基づいて継続企業に関する事項を開示する必要がある場合には当該事項を開示する責任がある。

**財務諸表監査における監査人の責任**

監査人の責任は、監査人が実施した監査に基づいて、全体としての財務諸表に不正又は誤謬による重要な虚偽表示がないかどうかについて合理的な保証を得て、監査報告書において独立の立場から財務諸表に対する意見を表明することにある。虚偽表示は、不正又は誤謬により発生する可能性があり、個別に又は集計すると、財務諸表の利用者の意思決定に影響を与

えると合理的に見込まれる場合に、重要性があると判断される。

監査人は、我が国において一般に公正妥当と認められる監査の基準に従って、監査の過程を通じて、職業的専門家としての判断を行い、職業的懐疑心を保持して以下を実施する。

- ・ 不正又は誤謬による重要な虚偽表示リスクを識別し、評価する。また、重要な虚偽表示リスクに対応した監査手続を立案し、実施する。監査手続の選択及び適用は監査人の判断による。さらに、意見表明の基礎となる十分かつ適切な監査証拠を入手する。
- ・ 財務諸表監査の目的は、内部統制の有効性について意見表明するためのものではないが、監査人は、リスク評価の実施に際して、状況に応じた適切な監査手続を立案するために、監査に関連する内部統制を検討する。
- ・ 経営者が採用した会計方針及びその適用方法の適切性、並びに経営者によって行われた会計上の見積りの合理性及び関連する注記事項の妥当性を評価する。
- ・ 経営者が継続企業を前提として財務諸表を作成することが適切であるかどうか、また、入手した監査証拠に基づき、継続企業の前提に重要な疑義を生じさせるような事象又は状況に関して重要な不確実性が認められるかどうか結論付ける。継続企業の前提に関する重要な不確実性が認められる場合は、監査報告書において財務諸表の注記事項に注意を喚起すること、又は重要な不確実性に関する財務諸表の注記事項が適切でない場合は、財務諸表に対して除外事項付意見を表明することが求められている。監査人の結論は、監査報告書日までに入手した監査証拠に基づいているが、将来の事象や状況により、ファンドは継続企業として存続できなくなる可能性がある。
- ・ 財務諸表の表示及び注記事項が、我が国において一般に公正妥当と認められる企業会計の基準に準拠しているかどうかとともに、関連する注記事項を含めた財務諸表の表示、構成及び内容、並びに財務諸表が基礎となる取引や会計事象を適正に表示しているかどうかを評価する。

監査人は、経営者に対して、計画した監査の範囲とその実施時期、監査の実施過程で識別した内部統制の重要な不備を含む監査上の重要な発見事項、及び監査の基準で求められているその他の事項について報告を行う。

#### 利害関係

三井住友DSアセットマネジメント株式会社及びファンドと当監査法人又は業務執行社員との間には、公認会計士法の規定により記載すべき利害関係はない。

以 上

- (注) 1. 上記の監査報告書の原本は当社(有価証券報告書提出会社)が別途保管しております。  
2. XBRLデータは監査の対象には含まれていません。

独立監査人の監査報告書

2023年12月13日

三井住友DSアセットマネジメント株式会社

取締役会 御中

PwC Japan有限責任監査法人

東京事務所

指定有限責任社員  
業務執行社員

公認会計士 山口 健志

指定有限責任社員  
業務執行社員

公認会計士 榊原 康太

**監査意見**

当監査法人は、金融商品取引法第193条の2第1項の規定に基づく監査証明を行うため、「ファンドの経理状況」に掲げられているS M B Cファンドラップ・コモディティの2022年9月27日から2023年9月25日までの計算期間の財務諸表、すなわち、貸借対照表、損益及び剰余金計算書、注記表並びに附属明細表について監査を行った。

当監査法人は、上記の財務諸表が、我が国において一般に公正妥当と認められる企業会計の基準に準拠して、S M B Cファンドラップ・コモディティの2023年9月25日現在の信託財産の状態及び同日をもって終了する計算期間の損益の状況を、全ての重要な点において適正に表示しているものと認める。

**監査意見の根拠**

当監査法人は、我が国において一般に公正妥当と認められる監査の基準に準拠して監査を行った。監査の基準における当監査法人の責任は、「財務諸表監査における監査人の責任」に記載されている。当監査法人は、我が国における職業倫理に関する規定に従って、三井住友DSアセットマネジメント株式会社及びファンドから独立しており、また、監査人としてのその他の倫理上の責任を果たしている。当監査法人は、意見表明の基礎となる十分かつ適切な監査証拠を入手したと判断している。

**その他の事項**

ファンドの2022年9月26日をもって終了した前計算期間の財務諸表は、前任監査人によって監査されている。前任監査人は、当該財務諸表に対して2022年12月13日付けで無限定適正意見を表明している。

**その他の記載内容**

その他の記載内容は、有価証券報告書及び有価証券届出書（訂正有価証券届出書を含む。）に含まれる情報のうち、財務諸表及びその監査報告書以外の情報である。経営者の責任は、その他の記載内容を作成し開示することにある。

当監査法人の財務諸表に対する監査意見の対象にはその他の記載内容は含まれておらず、当監査法人はその他の記載内容に対して意見を表明するものではない。

財務諸表監査における当監査法人の責任は、その他の記載内容を通読し、通読の過程において、その他の記載内容と財務諸表又は当監査法人が監査の過程で得た知識との間に重要な相違があるかどうか検討すること、また、そのような重要な相違以外にその他の記載内容に重要な誤りの兆候があるかどうか注意を払うことにある。

当監査法人は、実施した作業に基づき、その他の記載内容に重要な誤りがあると判断した場合には、その事実を報告することが求められている。

その他の記載内容に関して、当監査法人が報告すべき事項はない。

**財務諸表に対する経営者の責任**

経営者の責任は、我が国において一般に公正妥当と認められる企業会計の基準に準拠して財務諸表を作成し適正に表示することにある。これには、不正又は誤謬による重要な虚偽表示のない財務諸表を作成し適正に表示するために経営者が必要と判断した内部統制を整備及び運用することが含まれる。

財務諸表を作成するに当たり、経営者は、継続企業を前提に基づき財務諸表を作成することが適切であるかどうかを評価し、我が国において一般に公正妥当と認められる企業会計の基準に基づいて継続企業に関する事項を開示する必要がある場合には当該事項を開示する責任がある。

**財務諸表監査における監査人の責任**

監査人の責任は、監査人が実施した監査に基づいて、全体としての財務諸表に不正又は誤謬による重要な虚偽表示がないかどうかについて合理的な保証を得て、監査報告書において独立の立場から財務諸表に対する意見を表明することにある。虚偽表示は、不正又は誤謬により発生する可能性があり、個別に又は集計すると、財務諸表の利用者の意思決定に影響を与

えると合理的に見込まれる場合に、重要性があると判断される。

監査人は、我が国において一般に公正妥当と認められる監査の基準に従って、監査の過程を通じて、職業的専門家としての判断を行い、職業的懐疑心を保持して以下を実施する。

- ・ 不正又は誤謬による重要な虚偽表示リスクを識別し、評価する。また、重要な虚偽表示リスクに対応した監査手続を立案し、実施する。監査手続の選択及び適用は監査人の判断による。さらに、意見表明の基礎となる十分かつ適切な監査証拠を入手する。
- ・ 財務諸表監査の目的は、内部統制の有効性について意見表明するためのものではないが、監査人は、リスク評価の実施に際して、状況に応じた適切な監査手続を立案するために、監査に関連する内部統制を検討する。
- ・ 経営者が採用した会計方針及びその適用方法の適切性、並びに経営者によって行われた会計上の見積りの合理性及び関連する注記事項の妥当性を評価する。
- ・ 経営者が継続企業を前提として財務諸表を作成することが適切であるかどうか、また、入手した監査証拠に基づき、継続企業の前提に重要な疑義を生じさせるような事象又は状況に関して重要な不確実性が認められるかどうか結論付ける。継続企業の前提に関する重要な不確実性が認められる場合は、監査報告書において財務諸表の注記事項に注意を喚起すること、又は重要な不確実性に関する財務諸表の注記事項が適切でない場合は、財務諸表に対して除外事項付意見を表明することが求められている。監査人の結論は、監査報告書日までに入手した監査証拠に基づいているが、将来の事象や状況により、ファンドは継続企業として存続できなくなる可能性がある。
- ・ 財務諸表の表示及び注記事項が、我が国において一般に公正妥当と認められる企業会計の基準に準拠しているかどうかとともに、関連する注記事項を含めた財務諸表の表示、構成及び内容、並びに財務諸表が基礎となる取引や会計事象を適正に表示しているかどうかを評価する。

監査人は、経営者に対して、計画した監査の範囲とその実施時期、監査の実施過程で識別した内部統制の重要な不備を含む監査上の重要な発見事項、及び監査の基準で求められているその他の事項について報告を行う。

#### 利害関係

三井住友DSアセットマネジメント株式会社及びファンドと当監査法人又は業務執行社員との間には、公認会計士法の規定により記載すべき利害関係はない。

以 上

- (注) 1. 上記の監査報告書の原本は当社（有価証券報告書提出会社）が別途保管しております。  
2. XBRLデータは監査の対象には含まれていません。

# 独立監査人の監査報告書

2023年12月13日

三井住友DSアセットマネジメント株式会社

取締役会 御中

PwC Japan有限責任監査法人

東京事務所

指定有限責任社員  
業務執行社員

公認会計士 山口 健志

指定有限責任社員  
業務執行社員

公認会計士 榊原 康太

## 監査意見

当監査法人は、金融商品取引法第193条の2第1項の規定に基づく監査証明を行うため、「ファンドの経理状況」に掲げられているSMBCFاندラップ・ヘッジファンドの2022年9月27日から2023年9月25日までの計算期間の財務諸表、すなわち、貸借対照表、損益及び剰余金計算書、注記表並びに附属明細表について監査を行った。

当監査法人は、上記の財務諸表が、我が国において一般に公正妥当と認められる企業会計の基準に準拠して、SMBCFاندラップ・ヘッジファンドの2023年9月25日現在の信託財産の状態及び同日をもって終了する計算期間の損益の状況を、全ての重要な点において適正に表示しているものと認める。

## 監査意見の根拠

当監査法人は、我が国において一般に公正妥当と認められる監査の基準に準拠して監査を行った。監査の基準における当監査法人の責任は、「財務諸表監査における監査人の責任」に記載されている。当監査法人は、我が国における職業倫理に関する規定に従って、三井住友DSアセットマネジメント株式会社及びファンドから独立しており、また、監査人としてのその他の倫理上の責任を果たしている。当監査法人は、意見表明の基礎となる十分かつ適切な監査証拠を入手したと判断している。

## その他の事項

ファンドの2022年9月26日をもって終了した前計算期間の財務諸表は、前任監査人によって監査されている。前任監査人は、当該財務諸表に対して2022年12月13日付けで無限定適正意見を表明している。

## その他の記載内容

その他の記載内容は、有価証券報告書及び有価証券届出書（訂正有価証券届出書を含む。）に含まれる情報のうち、財務諸表及びその監査報告書以外の情報である。経営者の責任は、その他の記載内容を作成し開示することにある。

当監査法人の財務諸表に対する監査意見の対象にはその他の記載内容は含まれておらず、当監査法人はその他の記載内容に対して意見を表明するものではない。

財務諸表監査における当監査法人の責任は、その他の記載内容を通読し、通読の過程において、その他の記載内容と財務諸表又は当監査法人が監査の過程で得た知識との間に重要な相違があるかどうかを検討すること、また、そのような重要な相違以外にその他の記載内容に重要な誤りの兆候があるかどうか注意を払うことにある。

当監査法人は、実施した作業に基づき、その他の記載内容に重要な誤りがあると判断した場合には、その事実を報告することが求められている。

その他の記載内容に関して、当監査法人が報告すべき事項はない。

## 財務諸表に対する経営者の責任

経営者の責任は、我が国において一般に公正妥当と認められる企業会計の基準に準拠して財務諸表を作成し適正に表示することにある。これには、不正又は誤謬による重要な虚偽表示のない財務諸表を作成し適正に表示するために経営者が必要と判断した内部統制を整備及び運用することが含まれる。

財務諸表を作成するに当たり、経営者は、継続企業を前提に基づき財務諸表を作成することが適切であるかどうかを評価し、我が国において一般に公正妥当と認められる企業会計の基準に基づいて継続企業に関する事項を開示する必要がある場合には当該事項を開示する責任がある。

## 財務諸表監査における監査人の責任

監査人の責任は、監査人が実施した監査に基づいて、全体としての財務諸表に不正又は誤謬による重要な虚偽表示がないかどうかについて合理的な保証を得て、監査報告書において独立の立場から財務諸表に対する意見を表明することにある。虚偽表示は、不正又は誤謬により発生する可能性があり、個別に又は集計すると、財務諸表の利用者の意思決定に影響を与

えると合理的に見込まれる場合に、重要性があると判断される。

監査人は、我が国において一般に公正妥当と認められる監査の基準に従って、監査の過程を通じて、職業的専門家としての判断を行い、職業的懐疑心を保持して以下を実施する。

- ・ 不正又は誤謬による重要な虚偽表示リスクを識別し、評価する。また、重要な虚偽表示リスクに対応した監査手続を立案し、実施する。監査手続の選択及び適用は監査人の判断による。さらに、意見表明の基礎となる十分かつ適切な監査証拠を入手する。
- ・ 財務諸表監査の目的は、内部統制の有効性について意見表明するためのものではないが、監査人は、リスク評価の実施に際して、状況に応じた適切な監査手続を立案するために、監査に関連する内部統制を検討する。
- ・ 経営者が採用した会計方針及びその適用方法の適切性、並びに経営者によって行われた会計上の見積りの合理性及び関連する注記事項の妥当性を評価する。
- ・ 経営者が継続企業を前提として財務諸表を作成することが適切であるかどうか、また、入手した監査証拠に基づき、継続企業の前提に重要な疑義を生じさせるような事象又は状況に関して重要な不確実性が認められるかどうか結論付ける。継続企業の前提に関する重要な不確実性が認められる場合は、監査報告書において財務諸表の注記事項に注意を喚起すること、又は重要な不確実性に関する財務諸表の注記事項が適切でない場合は、財務諸表に対して除外事項付意見を表明することが求められている。監査人の結論は、監査報告書日までに入手した監査証拠に基づいているが、将来の事象や状況により、ファンドは継続企業として存続できなくなる可能性がある。
- ・ 財務諸表の表示及び注記事項が、我が国において一般に公正妥当と認められる企業会計の基準に準拠しているかどうかとともに、関連する注記事項を含めた財務諸表の表示、構成及び内容、並びに財務諸表が基礎となる取引や会計事象を適正に表示しているかどうかを評価する。

監査人は、経営者に対して、計画した監査の範囲とその実施時期、監査の実施過程で識別した内部統制の重要な不備を含む監査上の重要な発見事項、及び監査の基準で求められているその他の事項について報告を行う。

#### 利害関係

三井住友DSアセットマネジメント株式会社及びファンドと当監査法人又は業務執行社員との間には、公認会計士法の規定により記載すべき利害関係はない。

以 上

- (注) 1. 上記の監査報告書の原本は当社（有価証券報告書提出会社）が別途保管しております。  
2. XBRLデータは監査の対象には含まれていません。