

【表紙】

【提出書類】	有価証券報告書
【提出先】	関東財務局長
【提出日】	2023年11月30日
【計算期間】	第27期(自 2022年6月1日 至 2023年5月31日)
【発行者名】	UBS (Lux) ボンド・シキャブ (UBS (Lux) Bond SICAV)
【代表者の役職氏名】	チェアマン・オブ・ザ・ボード・オブ・ディレクターズ ロバート・スティンガー(Robert Süttinger) メンバー・オブ・ザ・ボード・オブ・ディレクターズ イオアナ・ナウム(Ioana Naum)
【本店の所在の場所】	ルクセンブルグ大公国、ルクセンブルグL-1855、J.F.ケネディ通り 33A (33A avenue J.F. Kennedy, L-1855 Luxembourg, Grand Duchy of Luxembourg)
【代理人の氏名又は名称】	弁護士 三 浦 健
【代理人の住所又は所在地】	東京都千代田区丸の内二丁目6番1号 丸の内パークビルディング 森・濱田松本法律事務所
【事務連絡者氏名】	弁護士 三 浦 健 同 大 西 信 治
【連絡場所】	東京都千代田区丸の内二丁目6番1号 丸の内パークビルディング 森・濱田松本法律事務所
【電話番号】	03(6212)8316
【縦覧に供する場所】	該当事項なし

(注1) 本書において、UBS (Lux) ボンド・シキャブを「本投資法人」、UBS (Lux) ボンド・シキャブ・コーポレート・ボンド(米ドル)/ハイ・イールド・ボンド(米ドル)をそれぞれ「ファンド」または「サブ・ファンド」という。ただし、文脈により、コーポレート・ボンド(米ドル)/ハイ・イールド・ボンド(米ドル)を含む本投資法人のサブ・ファンドを「サブ・ファンド」ということがある。ファンドにはクラスP-a c c投資証券以外の投資証券も存在するが、日本で販売されていないため、以下、ファンドについて「投資証券」というときは、上記のクラスP-a c c投資証券を指すものとする。

(注2) 本投資法人は、ルクセンブルグ法に基づいて設立されているが、投資証券は米ドル建てのため、以下の金額表示は別段の記載がない限り米ドルをもって行う。

(注3) 米ドルの円貨換算は、便宜上、2023年9月29日現在の株式会社三菱UFJ銀行の対顧客電信売買相場の仲値(1米ドル=149.58円)による。以下、別段の記載がない限り、米ドルの円換算表示はすべてこれによるものとする。

(注4) 本書の中で金額および比率を表示する場合、四捨五入してある。従って、合計の数字が一致しない場合がある。また円貨への換算は、本書の中でそれに対応する数字につき所定の換算率で単純計算のうえ、必要な場合四捨五入してある。従って、本書中の同一情報につき異なった円貨表示がなされている場合もある。

(注5) 本書の中で計算期間(以下「会計年度」ともいう。)とは6月1日に始まり翌年5月31日に終わる一年を指す。

第一部【ファンド情報】

第1【ファンドの状況】

1【外国投資法人の概況】

(1)【主要な経営指標等の推移】

コーポレート・ボンド(米ドル)

(別段の記載がない限り金額は米ドル)

	2019年5月末日 に終了する 会計年度末	2020年5月末日 に終了する 会計年度末	2021年5月末日 に終了する 会計年度末	2022年5月末日 に終了する 会計年度末	2023年5月末日 に終了する 会計年度末
(a) 営業収益 ⁽¹⁾	22,982,080.31	42,254,880.85	18,905,106.53	- 26,071,817.80	- 4,221,089.64
(b) 経常利益金額または 経常損失金額	22,982,080.31	42,254,880.85	18,905,106.53	- 26,071,817.80	- 4,221,089.64
(c) 当期純利益金額または 当期純損失金額	22,982,080.31	42,254,880.85	18,905,106.53	- 26,071,817.80	- 4,221,089.64
(d) 出資総額 ⁽²⁾	576,063,449.24	424,732,587.49	471,435,415.69	216,964,860.07	242,302,312.93
(e) 発行済投資口総数 (クラスP - a c c 投資証 券)	5,187,714.688口	5,214,639.919口	5,005,569.831口	3,518,417.388口	3,875,002.907口
(f) 純資産額	576,063,449.24	424,732,587.49	471,435,415.69	216,964,860.07	242,302,312.93
(g) 資産総額	588,226,420.20	432,895,227.22	473,490,494.43	217,332,853.67	246,023,211.49
(h) 1口当たり純資産価格 (クラスP - a c c 投資証 券)	18.83	20.58	21.29	19.02	18.56
(i) 1口当たり 当期純利益金額または 当期純損失金額 (クラスP - a c c 投資証 券)	1.03	1.58	0.65	- 2.23	- 0.20
(j) 分配総額	1,933,432.90	該当事項なし	89,165.95	256,777.54	69,277.45
(k) 1口当たり分配金額 (クラスP - a c c 投資証 券)	該当事項なし	該当事項なし	該当事項なし	該当事項なし	該当事項なし
(l) 自己資本比率	97.93%	98.11%	99.57%	99.83%	98.49%
(m) 自己資本利益率 ⁽³⁾ (クラスP - a c c 投資証 券)	6.44%	9.29%	3.45%	- 10.66%	- 2.42%

(1) 営業収益には投資収益および実現および未実現利益(損失)を含めている。以下各サブ・ファンドについて同様とする。

(2) ファンドは変動資本を有する傘型の会社型投資信託であり、純資産総額を記載している。以下各サブ・ファンドについて同様とする。

(3) 自己資本利益率は、当該会計年度の1口当たり純資産価格の前年度に対する増減の比率であるが、当該会計年度に初めて当該投資証券が発行された場合には、当初募集価格に対する増減の比率で表すものとする。以下各サブ・ファンドについて同様とする。

(注) 各取引に使用された1口当たりの純資産価格は、純資産価格の調整の結果、上記および財務書類に記載の価格と異なる場合がある(財務書類に対する注記1参照)。以下各サブ・ファンドについて同様とする。

ハイ・イールド・ボンド(米ドル)

(別段の記載がない限り金額は米ドル)

	2019年5月末日 に終了する 会計年度末	2020年5月末日 に終了する 会計年度末	2021年5月末日 に終了する 会計年度末	2022年5月末日 に終了する 会計年度末	2023年5月末日 に終了する 会計年度末
(a) 営業収益 ⁽¹⁾	53,122,648.69	- 2,934,608.01	136,296,658.59	- 31,127,292.55	- 13,007,820.43
(b) 経常利益金額または 経常損失金額	53,122,648.69	- 2,934,608.01	136,296,658.59	- 31,127,292.55	- 13,007,820.43
(c) 当期純利益金額または 当期純損失金額	53,122,648.69	- 2,934,608.01	136,296,658.59	- 31,127,292.55	- 13,007,820.43
(d) 出資総額 ⁽²⁾	965,150,659.20	1,032,935,408.27	1,416,618,042.26	617,826,495.66	508,295,783.84
(e) 発行済投資口総数 (クラスP - a c c 投資証 券)	304,680.852口	256,026.406口	227,041.797口	200,848.696口	179,658.969口
(f) 純資産額	965,150,659.20	1,032,935,408.27	1,416,618,042.26	617,826,495.66	508,295,783.84
(g) 資産総額	971,262,326.22	1,044,097,926.46	1,436,859,422.46	641,822,154.75	511,638,860.17
(h) 1口当たり純資産価格 (クラスP - a c c 投資証 券)	296.04	295.58	330.63	312.83	307.44
(i) 1口当たり 当期純利益金額または 当期純損失金額 (クラスP - a c c 投資証 券)	16.33	- 2.32	36.55	- 17.90	- 6.85
(j) 分配総額	9,471,701.84	9,070,327.90	8 626 742.40	7,975,339.46	6,583,850.93
(k) 1口当たり分配金額 (クラスP - a c c 投資証 券)	該当事項なし	該当事項なし	該当事項なし	該当事項なし	該当事項なし
(l) 自己資本比率	99.37%	98.93%	98.59%	96.26%	99.35%
(m) 自己資本利益率 ⁽³⁾ (クラスP - a c c 投資証 券)	4.95%	- 0.16%	11.86%	- 5.38%	- 1.72%

(2) 【外国投資法人の目的及び基本的性格】

a. 外国投資法人の目的および基本的性格

UBS (Lux) ボンド・シキャブは、集合投資事業に関する1988年3月30日のルクセンブルグ法パート に従い、集合投資事業に関する2002年12月20日法の条件に適合するために2005年12月に改変された「Société d'Investissement à Capital Variable」(シキャブ)の形態におけるオープンエンド型の投資ファンドとして1996年10月7日に設立され、2011年7月1日から集団投資事業に関する2010年12月17日法(以下「2010年法」という。)の適用対象となっている。2011年6月15日に有効となるよう、当社は、UBS ファンド・マネジメント(ルクセンブルグ) エス・エイを自己の管理会社に任命した。本投資法人は、ルクセンブルグ商業登記簿第B 56 385番に登録されている。

基本定款(以下「定款」という。)は、1996年11月8日に「Mémorial, Recueil des Sociétés et Associations」(以下「メモリアル」という。)において公開され、1997年10月27日、2005年12月5日および2011年6月10日(2011年7月1日付で発効)に修正され、1997年11月17日、2006年3月24日および2011年8月24日にメモリアルにより公開された。定款の統合版は、ルクセンブルグの地方裁判所商業会社登記所(Registre de Commerce et des Sociétés)において閲覧に供されている。修正版は、預託通知により会社公告集(Recueil Electronique des Sociétés et Associations)(以下「RESA」という。)に、また有価証券届出書「第三部 外国投資法人の詳細情報 第3 管理及び運営 3 投資主・外国投資法人債権者の権利等(1) 投資主・外国投資法人債権者の権利(f) 報告書を受領する権利」に記載されているその他の方法で公告される。修正版は、投資主総会で承認された後、法的拘束力を有する。

個々のサブ・ファンドの連結純資産は、全体として本投資法人の純資産総額を構成し、これは常に、本投資法人の株式資本に相当し、全額払込済みかつ無額面の投資証券（以下「投資証券」という。）で構成される。

本投資法人は投資者に対して、本投資法人への投資後に、本投資法人の投資主名簿に投資者自身の氏名が記載される場合に限り、投資主の権利、特に投資主総会に参加する権利を享受することができることに留意するよう要請する。一方で、投資者が取次業者を通じ間接的に本投資法人に投資し、かかる取次業者が投資者のためにその名義で投資を行い、その結果としてかかる取次業者が投資者に代わり投資主名簿に登録される場合、前述の投資主の権利は投資者ではなく取次業者に認められる。従って、投資者は投資決定に先立って、投資者の権利について助言を求めることが望まれる。

投資主は、総会において、各サブ・ファンドの投資証券の価格差にかかわらず、保有する投資証券1口につき1議決権を有する。特定のサブ・ファンドの投資証券は、当該サブ・ファンドに影響を与える総会での投票時に、保有する投資証券1口につき1議決権が付与される。

本投資法人は、法主体を構成する。投資主との関係において、各サブ・ファンドは、独立した法主体とみなされる。サブ・ファンドの資産は、当該サブ・ファンドに生じた債務についてのみ責任を負う。債務は投資証券クラス間で分割されないため、一定の状況においては、名称に「ヘッジ」を含む投資証券クラスの通貨ヘッジ取引が、同じサブ・ファンドの他の投資証券クラスの純資産価額に影響を及ぼす債務を生じさせるリスクがある。

本投資法人は、常に、既存のサブ・ファンドを清算する権限および/または新たなサブ・ファンドを設定し、当該サブ・ファンドにおいて特定の性質を有する異なる投資証券クラスを設定する権限を付与される。

本投資法人の存続期間および資産総額に制限はない。

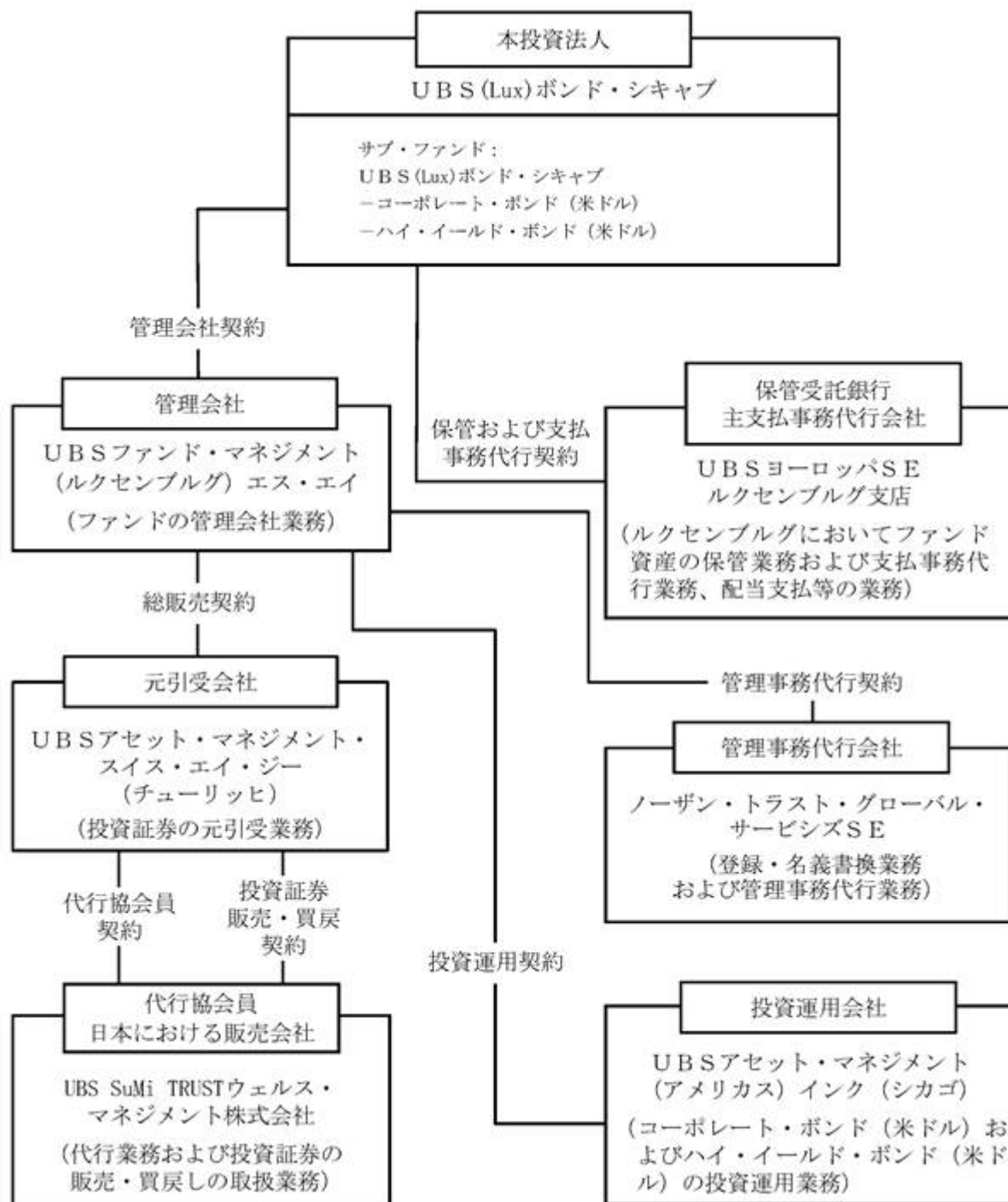
本投資法人の会計年度は、5月31日に終了する。定時投資主総会は毎年11月24日午前11時30分に本投資法人の登録上の事務所で開催する。11月24日がルクセンブルグにおける銀行営業日（銀行が通常の営業時間内に営業を行う日）でない場合は、ルクセンブルグにおける翌銀行営業日に開催される。

b. 外国投資法人の特色

本投資法人の目的は資本の保全および本投資法人の資産の流動性を十分に考慮した上で、高い当期収益を得ることである。

(3) 【外国投資法人の仕組み】

a. ファンドの仕組み



b. 本投資法人および関係法人の名称、運営上の役割および関係業務の内容

名称	ファンド運営上の役割	契約等の概要
UBS (Lux) ボンド・シキャブ (UBS (Lux) Bond SICAV)	外国投資法人	1996年10月7日付で定款を締結(1997年10月27日、2005年12月5日および2011年6月10日付で修正済)。ファンド資産の運用、管理、投資証券の発行、買戻し、ファンドの終了等について規定している。
UBS ファンド・マネジメント (ルクセンブルグ) エス・エイ (UBS Fund Management (Luxembourg) S.A.)	管理会社	本投資法人との間で管理会社契約(注1)(2011年6月15日付効力発生)を締結。集合投資事業に関する法律に基づき、管理会社の職務および責任について規定している。
UBS ヨーロッパSE ルクセンブルグ支店 (UBS Europe SE, Luxembourg Branch)	保管受託銀行 主支払事務代行会社	2016年10月13日付で本投資法人との間で保管および支払事務代行契約(注2)を締結。ファンド資産の保管業務および支払事務について規定している。
ノーザン・トラスト・グローバル・サービスSE (Northern Trust Global Services SE)	管理事務代行会社	管理会社との間で管理事務代行契約(2017年10月1日効力発生)(注3)を締結。ファンドの登録事務・名義書換事務代行および投資証券の純資産価格の計算等の管理事務について規定している。
UBS アセット・マネジメント (アメリカス) インク(シカゴ) (UBS Asset Management (Americas) Inc., Chicago)	投資運用会社	コーポレート・ボンド(米ドル)およびハイ・イールド・ボンド(米ドル)については2013年2月15日付で、管理会社との間で投資運用契約(注4)(修正済)を締結。コーポレート・ボンド(米ドル)およびハイ・イールド・ボンド(米ドル)に関しての運用会社業務および投資顧問業務について規定している。
UBS アセット・マネジメント・スイス・エイ・ジー (チューリッヒ) (UBS Asset Management Switzerland AG, Zurich)	元引受会社	2013年10月22日付で管理会社との間で総販売契約(注5)を締結。投資証券の元引受業務について規定している。
UBS SuMi TRUSTウェルス・マネジメント株式会社	代行協会員 日本における販売会社	2008年11月14日付および2011年10月27日付で元引受会社との間で代行協会員契約(注6)を締結。日本における代行協会員業務について規定している。2008年11月14日付および2011年10月27日付で投資証券販売・買戻契約(注7)を締結。投資証券の販売および買戻しについて規定している。

- (注1) 管理会社契約とは、本投資法人により任命され、ルクセンブルグの法律に従い管理会社として行為し、本投資法人に対し、ポートフォリオの管理、管理事務代行ならびに登録・名義書換代行業務を行う他、当該契約に詳述される業務を提供することを約する契約である。
- (注2) 保管および支払事務代行契約とは、保管受託銀行ならびに主支払事務代行会社が、有価証券の保管、引渡し等ファンド資産の保管業務等および分配金支払い等を行うことを約する契約である。
- (注3) 管理事務代行契約とは、管理会社によって任命された管理事務代行会社が、純資産価格計算、投資証券の発行、買戻し業務等を行うことを約する契約である。
- (注4) 投資運用契約とは、管理会社によって任命された投資運用会社が、投資方針および投資制限に従ってファンド資産の日々の運用を行うことを約する契約である。
- (注5) 総販売契約とは、管理会社によって任命された元引受会社が、投資証券の元引受業務を行うことを約する契約である。
- (注6) 代行協会員契約とは、ファンドのために元引受会社によって任命された日本における代行協会員が投資証券に関する目論見書の配布、投資証券1口当たりの純資産価格の公表等を行うことを約する契約をいう。
- (注7) 投資証券販売・買戻契約とは、投資証券の日本における募集の目的で投資証券を販売会社が日本の法令・規則および目論見書に準拠して販売することを約する契約をいう。

(4) 【外国投資法人の機構】

統治に関する事項

本投資法人は、3名以上の構成員(本投資法人の投資主であることを要しない。)から構成される取締役会により経営されるものとする。

取締役は6年以下の任期で選任されるものとする。取締役は投資主総会において選任されるものとする。投資主総会は、取締役の数、取締役の報酬および取締役の任期も定めるものとする。取締役は、総会において、投資主が出席している(または代表されている)投資証券の過半数により選任されるものとする。取締役会の構成員は、総会において採択された決議により、理由の有無にかかわらずこれを解任することができ、これを交代させることができる。取締役の役職に空席が生じた場合、残存する取締役は一時的にかかる空席を埋めることができる。投資主は、次回の総会においてかかる任命に関する最終的な決定を行うものとする。

取締役会は、その構成員から議長を選任するものとし、その構成員から1名または複数名の副議長を選任することができる。取締役会は書記役も選任するものとし、書記役は、取締役であることを要せず、取締役会の会合および投資主総会の議事録への記入および同議事録の管理を行うものとする。取締役会は、議長またはいずれか2名の取締役の招集により、取締役会通知において記載された場所において会合するものとする。

取締役会の議長は、取締役会の会合および投資主総会を司るものとする。取締役会の議長が不在の場合、投資主または取締役は、過半数の賛成により、別の取締役を当該集会または総会の議長とすることを決定するものとする。

取締役会は、本投資法人が本投資法人の業務および管理のために必要とみなす役員およびジェネラル・マネジャーを任命することができる。役員は本投資法人の取締役または投資主であることを要しない。定款に別段の規定がある場合を除き、役員は取締役会により当該役員に付与される権限を有するものとする。

緊急事態における場合を除き、取締役会の会合の書面通知は、当該会合に設定された日の少なくとも24時間前に行われなければならない。

上記の書面の通知は、関係者の同意を得ることを条件として、電報、テレックス、ファックスまたはその他の類似の通信手段に代えることができる。取締役会が採択した決議に定める時刻および場所で開催する取締役会に関して別途通知を送付する必要はないものとする。取締役は電報、テレックス、ファックスまたはその他の類似の通信手段による書面で別の取締役を代理人に任命して取締役会で行為を行うことができる。また取締役は複数の同僚の代理人を務めることができる。

取締役は参加者がお互いの声を聞くことができるテレビ電話によって取締役会に参加することができる。かかる手段によって取締役会に参加した場合、本人が取締役会に出席したことになるものとする。

取締役会は少なくとも取締役本人または代理人の過半数が出席した場合に限って有効に審議し、または行動することができる。ただし、取締役会がその他の前提条件を定めた場合はこの限りではない。

取締役会の決議は取締役会の議長が署名した議事録に記録する。司法手続きに提出するかかる議事録の写しには議長または2名の取締役が署名するものとする。

決議は取締役本人または代理人が投じた票の過半数をもって採択される。取締役会の議長は決定票を有する。

取締役全員が承認し、証明した書面の決議は取締役会での投票に付された決議と同じ効力を有するものとする。それぞれの取締役は電報、テレックス、ファックスまたはその他の類似の通信手段による書面で決議を承認するものとする。かかる承認は書面で確認し、かかる確認書を決議の議事録に添付するものとする。

取締役会は本投資法人の目的の範囲内で、定款第17条に定める投資方針に従ってすべての処分行為および管理行為を行う最も幅広い権限を有する。

法律または定款で明確に投資主総会に留保されていないすべての権限は取締役会の権限の範囲内とする。

運用体制

本投資法人の取締役会は、ファンドの投資方針のすべてに責任を持つ。本投資法人は、各投資運用会社と投資運用契約を締結し、当該契約により投資運用会社は、ファンドの資産の運用に責任を負う。

(5) 【外国投資法人の出資総額】

当該サブ・ファンドのクラスP - a c c 投資証券の各会計年度末および2023年9月末日現在の発行済投資証券総数および各サブ・ファンドの出資総額は以下のとおりである。

なお、発行可能投資口総口数には制限がない。

コーポレート・ボンド(米ドル)

	出資総額		発行済投資証券総数 (口)	
	千米ドル	百万円		
2018年5月末日に 終了する会計年度末	713,024.01	106,654	クラスP - a c c 投資証券	5,382,104.762
2019年5月末日に 終了する会計年度末	576,063.45	86,168	クラスP - a c c 投資証券	5,187,714.688
2020年5月末日に 終了する会計年度末	424,732.59	63,532	クラスP - a c c 投資証券	5,214,639.919
2021年5月末日に 終了する会計年度末	471,435.42	70,517	クラスP - a c c 投資証券	5,005,569.831
2022年5月末日に 終了する会計年度末	216,964.86	32,454	クラスP - a c c 投資証券	3,518,417.388
2023年5月末日に 終了する会計年度末	242,302.31	36,244	クラスP - a c c 投資証券	3,875,002.907
2023年9月末日	269,302.81	40,282	クラスP - a c c 投資証券	5,188,448.439

ハイ・イールド・ボンド(米ドル)

	出資総額		発行済投資証券総数 (口)	
	千米ドル	百万円		
2018年5月末日に 終了する会計年度末	1,098,109.69	164,255	クラスP - a c c 投資証券	411,401.970
2019年5月末日に 終了する会計年度末	965,150.66	144,367	クラスP - a c c 投資証券	304,680.852
2020年5月末日に 終了する会計年度末	1,032,935.41	154,506	クラスP - a c c 投資証券	256,026.406
2021年5月末日に 終了する会計年度末	1,416,618.04	211,898	クラスP - a c c 投資証券	227,041.797
2022年5月末日に 終了する会計年度末	617,826.50	92,414	クラスP - a c c 投資証券	200,848.696
2023年5月末日に 終了する会計年度末	508,295.78	76,031	クラスP - a c c 投資証券	179,658.969
2023年9月末日	502,542.50	75,170	クラスP - a c c 投資証券	170,996.543

(6) 【主要な投資主の状況】

1993年4月5日付ルクセンブルグ法第41条により課されるルクセンブルグ銀行機密規定により、当該サブ・ファンドの主要な投資主に関する情報は公開できない。

2【投資方針】

(1)【投資方針】

1. 投資目的およびサブ・ファンドの投資方針

投資目的

本投資法人の目的は、資本の保全および本投資法人の資産の流動性を十分に考慮した上で、高い当期利益を得ることである。

一般投資方針

投資方針の中で、ポートフォリオの分散、発行者の格付けおよび金利予想に沿った満期構成が最優先事項である。

サブ・ファンドは、その資産を主に債務証券および債権に投資する。

かかる債務証券および債権には、国際機関、公的機関および民間の借り手ならびに半公的発行体により発行される社債、ノート(ローン・パティシペーション・ノートを含む。)、あらゆる種類の資産担保証券および類似の固定利付および変動利付の担保付社債または無担保社債ならびにこれらの類似商品が含まれる。

サブ・ファンドはまた、その資産を短期金融商品、転換証券、交換可能債券、ワラント付債券ならびに転換社債、株式、持分権およびワラントに投資することができる。

サブ・ファンドは、債務担保証券(CDO)、クレジット・デフォルト・ノート(CDN)およびインフレ連動債(ILN)にも投資することができる。

転換社債は、社債保有者および/または社債の発行体に対し、事前に定められた日に社債を株式に転換する権利を付与する。

クレジット・デフォルト・ノート(CDN)は、デリバティブが組み込まれた固定利付債券であり、その取扱いは、同等のクレジット・デフォルト・スワップの取扱いに類似する。CDNへの投資は、全般的に「(4)投資制限 5.証券および短期金融商品を対象資産とする特別の技法および商品」の規定に従う。

インフレ連動債(ILN)は、その受取利息がインフレ率に連動する固定利付証券および変動利付証券である。

権利行使または申込みにより取得された株式は、当該サブ・ファンドの投資方針に別段の記載がない限り、取得後12ヶ月以内に売却されなければならない。

前述の債務証券および振替決済証券は、下記の投資制限の条件に基づき要求される場合は2010年法第41条に規定される証券をいう。

各サブ・ファンドの会計通貨(各サブ・ファンドの名称に記載される。)は、各サブ・ファンドの純資産価額が計算される通貨のみを示すものであり、当該サブ・ファンドの投資通貨を示すものではない。投資は、サブ・ファンドのパフォーマンスに最も有益となる通貨で行われる。サブ・ファンドは、為替デリバティブ(取引所取引およびOTC)を含め、為替運用のために法律上認められるあらゆる金融商品を使用することができる。

「(4)投資制限 1.投資商品 1.1 g)および5.証券および短期金融商品を対象資産とする特別の技法および商品」に記載されるとおり、本投資法人は、各サブ・ファンドの投資方針を達成するための主な要素として、定められる法的制限内で、証券、短期金融商品およびその他の金融商品を裏付けとする特別な技法および金融手段を用いることができる。

オプション、先物およびスワップの市場は不安定であり、利益を得る機会および損失を被るリスクのいずれも、証券への投資と比べ高くなる。

かかる技法および商品は、これらが各サブ・ファンドの投資方針に従い、かつ、各サブ・ファンドの質を低下させない場合にのみ用いられる。

各サブ・ファンドは、その純資産の20%を限度として、付随的流動資産に投資することができる。20%の上限は一時的に超えることができるが、例外的に不利な市況によりその必要が生じた場合およびかかる違反が投資者の利益を考慮して正当化される場合に必要不可欠な期間に限られる。かかる制約は、デリバティブ金融商品のリスクをカバーするために保有される流動資産には適用されない。2010年法第41(1)条の基準を満たす銀行預金、短期金融商品またはマネー・マーケット・ファンドは、2010年法第41(2)条の意味する範囲における付随的流動資産としての適格性を有しない。付随的流動資産への投資は、要求払い銀行預金（経常的支払いまたは例外的な支払いに即時に対応可能な、銀行の当座預金口座に保管される現金等）または2010年法第41(1)条に基づく適格資産への再投資に要する期間もしくは不利な市況により必要不可欠となる期間に限られなければならない。サブ・ファンドは、単一の機関の要求払い預金にその純資産総額の20%を超えて投資することはできない。

サブ・ファンドの投資対象はまた、市場、セクター、借り手、格付けおよび企業について幅広く分散されなければならない。このため、サブ・ファンドは、当該サブ・ファンドの投資方針に規定のない限り、その資産の10%を上限として既存のUCITSおよびUCIに投資することができる。

ESGインテグレーション

UBSアセット・マネジメントは、一定のサブ・ファンドを「ESG統合型ファンド」に分類している。投資運用会社は、投資プロセスにサステナビリティを組み込みつつ投資家の財務上の目標を達成することを目指す。投資運用会社は、サステナビリティを、発行体の長期的なパフォーマンスに寄与する投資機会の創出およびリスクの軽減を図りながら事業慣行の環境面、社会面およびガバナンス面（ESG）の要因を活用する能力（以下「サステナビリティ」という。）と定義している。投資運用会社は、これらの要因を考慮すればより十分な情報を得た上での投資決定が実現されると考えている。ESG統合型ファンドは、投資ユニバースが絞り込まれていることがある、ESG特性を推進している投資信託またはサステナビリティもしくはインパクトにおける具体的な目標を有する投資信託とは異なり、財務パフォーマンスを最大化することを主に目指す投資信託であり、そのためESGの諸側面が投資プロセスにおけるインプット要因となっている。アクティブ運用を行うすべての投資信託に適用される投資ユニバースの制限は、サステナビリティ・エクスクルージョン・ポリシーに取り込まれている。該当する場合、さらなる強制力のある要因がサブ・ファンドの投資方針において概説される。

ESGインテグレーションは、リサーチ・プロセスの一環として重大なESGリスクを検討することにより行われる。企業発行体の場合、このプロセスでは投資決定に影響を及ぼす可能性がある財務上関連する要因をセクター毎に特定するESG重大問題の枠組みを利用する。財務上の重要性に対するかかる姿勢により、企業の財務パフォーマンス、ひいては投資リターンに影響を及ぼす可能性があるサステナビリティ要因をアナリストが重視することが確保される。また、ESGインテグレーションにより、企業のESGリスク・プロファイルを改善し、これにより企業の財務パフォーマンスに対してESG上の問題が及ぼす潜在的な悪影響を軽減するためのエンゲージメントの機会を見出すことができる。投資運用会社は、重大なESGリスクがある企業を識別するために、複数のESGのデータ・ソースを組み合わせた独自のESGリスク・ダッシュボードを用いている。投資運用会社の投資の意思決定プロセスにESGリスクが組み入れられるようにするため、次を取るべき行動の決定に役立つリスク・シグナルが投資運用会社に対してESGリスクを明確に示す。企業以外の発行体の場合、投資運用会社は、最も重要なESG要因に関するデータを統合した定性的または定量的なESG

リスク評価を適用することができる。重大なサステナビリティ / ESGに関する検討事項の分析には、とりわけカーボン・フットプリント、健康および福祉、人権、サプライ・チェーンの管理、顧客の公平な取扱いならびにガバナンス等の様々な側面を含めることができる。

サステナビリティ・エクスクルージョン・ポリシー

投資運用会社のサステナビリティ・エクスクルージョン・ポリシーは、サブ・ファンドの投資ユニバースに適用される除外（エクスクルージョン）事項を概説したものである。

<https://www.ubs.com/global/en/asset-management/investment-capabilities/sustainability.html>

サステナビリティに関する年次報告

「UBSのサステナビリティ報告書」はUBSによるサステナビリティ情報開示を行うための手段である。当該報告書は毎年公表され、オープンにかつ透明性をもってUBSのサステナビリティへのアプローチおよびサステナビリティに向けた活動を開示することを目的とし、UBSの情報ポリシーおよび情報開示に関する原則を一貫して適用している。

<https://www.ubs.com/global/en/asset-management/investment-capabilities/sustainability.html>

2. サブ・ファンドおよび特定の投資方針

UBS (Lux) ボンド・シキャブ - コーポレート・ボンド (米ドル)

本サブ・ファンドは、環境面および / または社会面の特性を促進させるものであり、金融サービスセクターにおけるサステナビリティ関連開示に関する規則 (EU) 2019 / 2088 (「SFDR」) の第8条を遵守している。環境面および / または社会面の特性に関する詳細は本書の「別紙」に記載される (SFDRの細則 (RTS) 第14条 (2))。

アクティブ運用される当該サブ・ファンドは、ポートフォリオ構築、パフォーマンス評価、サステナビリティ・プロファイルの比較およびリスク管理のための参考として、ベンチマークであるブルームバーグ米国投資適格社債インデックス・米ドルを用いる。ベンチマークは、ESG特性を促進させるよう策定されたものではない。ポートフォリオの一部は、同一の商品に投資され、ベンチマークと同一の組入比率を適用することがあるが、ポートフォリオ・マネージャーは、商品の選択という点において、ベンチマークによる制約を受けない。特に、ポートフォリオ・マネージャーは、投資機会を利用する目的で、自らの裁量により、ベンチマークに含まれていない発行体の債券に投資すること、および / またはベンチマークにおける投資対象の組入比率とは異なる形で、セクターにおける投資対象の割合を構成することができる。したがって、サブ・ファンドのパフォーマンスは、市場のボラティリティが高い期間においてベンチマークとはかなり異なることがある。

UBS (Lux) ボンド・シキャブ - コーポレート・ボンド (米ドル) は、上記の投資方針に従い、その資産の3分の2以上を会社により発行される前述の債務証券および債権に投資する。各サブ・ファンドの投資対象の3分の2以上は、AAAからBBB - まで (スタンダード・アンド・プアーズ) の格付け、または他の公認格付機関による同等の格付けまたは公的格付けを取得していない新規銘柄の場合は同等のUBS内部の格付けを有さなければならない。BBB - または同等の格付けを下回る格付けを有する債券への投資は、サブ・ファンドの資産の20%を超えてはならない。投資対象の3分の2以上は、米ドル建てとする。

各サブ・ファンドの会計通貨に対しヘッジされない外貨により投資される部分は、資産の10%を超えてはならない。

さらに、流動資産の控除後、サブ・ファンドは、その資産の3分の1を超えて短期金融商品に投資してはならない。その資産の25%を上限として、転換証券、交換可能債券およびワラント付債券ならびに転換社債に投資することができる。

流動資産の控除後、サブ・ファンドはさらに、その資産の10%を上限として、普通株式、持分権およびワラントならびに転換権、引受権またはオプションの行使により取得した株式、その他のエクイティ証券および利益配当証書ならびにエクスワラント債の個別売却後の残存ワラントおよびかかるワラントをもって取得した普通株式に投資することができる。

権利行使または申込みにより取得した株式は、取得後12ヶ月を期限として売却しなければならない。

サブ・ファンドは、その純資産の合計で20%を上限として、アセット・バック証券(以下「ABS」という。)、モーゲージ担保证券(以下「MBS」という。)、商業用不動産担保证券(以下「CMBS」という。))およびCDO/CLOに投資することができる。関連するリスクは、「3 投資リスク a. リスク要因 『ABS/MBSの使用に関連するリスク』または『CDO/CLOの使用に関連するリスク』」の項に記載される。

サブ・ファンドはまた、その資産の10%を上限として、偶発転換社債(CoCo債)に投資することができる。関連するリスクは、「3 投資リスク a. リスク要因 『CoCo債の使用に関連するリスク』」の項に記載される。

基準通貨は、米ドルである。

典型的な投資家の特性

アクティブ運用される当該サブ・ファンドは、米国の社債の広範なポートフォリオおよびサブ・ファンドが促進する環境面および社会面の特性に投資することを希望する投資家に適している。

UBS (Lux) ボンド・シキャブ - ハイ・イールド・ボンド(米ドル)

UBSアセット・マネジメントは、特別なESG特性を推進せず、サステナビリティまたはインパクトにおける具体的な目標を持っていないESG統合型ファンドに本サブ・ファンドを分類している。

アクティブ運用される当該サブ・ファンドは、ポートフォリオ構築、パフォーマンス評価およびリスク管理のための参考として、ベンチマークであるICEバנקオブアメリカUSハイ・イールド・キャッシュペイ・コンストレインド・インデックス・米ドルを用いる。ポートフォリオの一部は、同一の商品に投資され、ベンチマークと同一の組入比率を適用することがあるが、ポートフォリオ・マネージャーは、商品の選択という点において、ベンチマークによる制約を受けない。特に、ポートフォリオ・マネージャーは、投資機会を利用する目的で、自らの裁量により、ベンチマークに含まれていない発行体の債券に投資すること、および/またはベンチマークにおける投資対象の組入比率とは異なる形で、セクターにおける投資対象の割合を構成することができる。したがって、サブ・ファンドのパフォーマンスは、市場のボラティリティが高い期間においてベンチマークとはかなり異なることがある。

UBS (Lux) ボンド・シキャブ - ハイ・イールド・ボンド(米ドル)は、上記の投資方針に従い、その資産の3分の2以上を前述の債務証券および債権に投資する一方で、その投資対象の3分の2以上をBB+からCCCまで(スタンダード・アンド・プアーズ)の格付け、または同等の格付機関による同等の格付けまたは格付けを取得していない新規銘柄の場合は同等のUBS内部の格付けを有する債券とする。CCCまたは同等の格付けを下回る格付けを有する債券への投資は、当該サブ・ファンドの資産の10%を超えてはならない。セクターおよび借り手の観点から投資対象の幅広い分散は十分に検討される。通常、低格付の投資対象は平均を上回る利回りを提供する場合もあるが、格付の高い発行体への投資と比べ信用リスクも高くなる。投資対象の3分の2以上は、米ドル建てとする。

ただし、会計通貨として米ドルに対しヘッジされない外貨により投資される部分は、資産の10%を超えてはならない。

流動資産の控除後、当該サブ・ファンドは、その資産の3分の1を超えて短期金融商品に投資してはならない。その資産の25%を上限として、転換証券、交換可能債券およびワラント付債券ならびに転換社債に投資することができる。

サブ・ファンドは、その純資産の合計で20%を上限として、ABS、MBS、CMB SおよびCDO / CLOに投資することができる。関連するリスクは、「3 投資リスク a. リスク要因『ABS / MBSの使用に関連するリスク』または『CDO / CLOの使用に関連するリスク』」の項に記載される。

サブ・ファンドはまた、その資産の20%を上限として、偶発転換社債(CoCo債)に投資することができる。関連するリスクは、「3 投資リスク a. リスク要因『CoCo債の使用に関連するリスク』」の項に記載される。

さらに、流動資産の控除後、当該サブ・ファンドはさらに、その資産の10%を上限として、普通株式、持分権およびワラント、株式オプション、株式先物、株式または株式指数に基づくETF、転換権、引受権またはオプションの行使により取得した利益配当証書ならびにエクswラント債の個別売却後の残存ワラントおよびかかるワラントをもって取得した普通株式に投資することができる。

格付けの低い投資対象には平均を上回る利回りが付くことがあるが、優良債務者の有価証券への投資よりも大きな信用リスクが伴う可能性もある。

サブ・ファンドの投資対象は、環境的に持続可能な経済活動のためのEU基準が考慮されたものではない(持続可能な投資を促進するための枠組みの確立に関するおよび規則(EU) 2019 / 2088を改正する2020年6月18日付欧州議会および理事会の規則(EU) 2020 / 852(「タクソノミー規則」)の第7条)。

当該サブ・ファンドは、金融サービスセクターにおけるサステナビリティ関連開示に関する2019年11月27日付欧州議会および理事会の規則(EU) 2019 / 2088(「SFDR」)の第6条を遵守している。したがって、当該サブ・ファンドは、その投資戦略および原投資対象の性質を理由とする持続可能性要因への主要な悪影響を考慮していない(SFDR第7条(2))。

基準通貨は、米ドルである。

典型的な投資家の特性

アクティブ運用される当該サブ・ファンドは、低格付のハイ・イールド債券の広範な米ドル建てのポートフォリオに投資することを希望する投資家に適している。

(2) 【投資対象】

上記「(1) 投資方針」を参照のこと。

(3) 【配分方針】

各サブ・ファンドの株主総会では、本投資法人の取締役会の提案にて、サブ・ファンドの決算後に、サブ・ファンドまたは投資証券クラスが分配金を支払うか否か、またどの程度の分配金を支払うかを決定するものとする。分配は、収益(配当収益および利息収益)または元本により構成され、手数料および費用を含む場合と含まない場合とがある。

一定の国の投資者は、投資証券の売却による値上がり益よりも受領する元本に高い税率を課される場合がある。そのため、投資者によっては、分配型クラス投資証券(-distクラス投資証券)より成長型クラス投資証券(-accクラス投資証券)の投資を選択する場合がある。成長型クラス投資証券(-accクラス投資証券)の収益および元本に関する投資者への課税時期が、分配型クラス投資証券(-distクラス投資証券)の場合に比べ、遅くなる場合がある。投資者は、個々の状況について適任の専門家に税務アドバイスを受けることが推奨される。分配は、サブ・ファンドの投資証券1口当た

り純資産価格から直ちに控除される。また分配金の支払いの結果として、本投資法人の純資産が2010年法に定める最低資産額を下回ってはならない。分配を行う場合、会計年度が終了してから4か月以内に支払いを行うものとする。分配金の一部またはすべてが、実質的には元本の一部払戻しに相当する場合がある。将来の分配金の支払いおよびその金額について保証するものではない。

本投資法人の取締役会は中間配当を支払い、分配金の支払いを中止する権限を有する。支払期日から5年以内に請求されなかった分配金および割当金に対する権利は失効し、関係するサブ・ファンドおよび/または投資証券クラスに返還される。関係するサブ・ファンドおよび/または投資証券クラスが既に清算している場合、分配金および割当金は本投資法人の残存するサブ・ファンドおよび/またはサブ・ファンドの残存する投資証券クラスにそれぞれの純資産に応じて計上される。取締役会の提案にて、総会で正味投資収入およびキャピタル・ゲインの分配の一部として無償投資口を発行することを決定することができる。収入調整金は分配金と実際に収入を受け取る権利が一致するように計算する。

(4) 【投資制限】

投資原則

サブ・ファンドの投資について、以下の規定が適用される。

1. 投資商品

1.1 本投資法人の主要投資対象は一項または複数の項のみとする。

- a) 金融商品の市場に関する2004年4月21日の欧州議会/理事会指令2004/39/ECに定義する規制された市場に上場され、または取引されている有価証券および短期金融商品。
- b) EU加盟国の公認され、規制され、定期的に取りが行われかつ公開されている別の市場で取引される有価証券および短期金融商品。「EU加盟国」とは欧州連合(以下「EU」という。)の加盟国を指す。欧州経済地域に関する契約の当事者であるが、EU加盟国ではない国は、当該契約およびその関係契約の制限範囲内でEU加盟国と同じであるとみなされる。
- c) EU非加盟国の証券取引所に正式に上場されている、またはヨーロッパ、アメリカ、アジア、アフリカまたはオーストラリアの国々(以下「承認された国」という。)の定期的に取りが行われ、認知され、規制され、一般に公開されている他の市場で取引されている有価証券および短期金融商品。
- d) 新規発行により取得された有価証券および短期金融商品。ただし、発行条件に1.1 a)乃至c)の各項に定める証券取引所または規制された市場への正式な上場申請を行い、かつ有価証券が発行されてから一年以内に当該申請が承認されることを要する旨の条項が定められていることを条件とする。
- e) 2010年法に定めるEU加盟国またはEU非加盟国に登録上の事務所を置く、指令2009/65/ECに基づき認められているUCITSの受益証券ならびに/または指令2009/65/ECの第1条(2)a)およびb)に該当するその他のUCIの受益証券、ただし、
 - ルクセンブルグ金融監督委員会(以下「CSSF」という。)の判断に従ってヨーロッパ共同体法に基づく監督と同程度の監督が適用される法令に従って承認されたその他のUCIであること、当局間の協力を確保する十分な規定が存在すること、
 - その他のUCIの受益者に与えられる保護のレベルが本投資法人の受益者に与えられる保護のレベルと同等であり、特にファンド資産の分別保有、借入れ、有価証券および短期金融商品の貸付および空売りに適用される規則が指令2009/65/ECに定める基準と同等であること、
 - その他のUCIの事業運営が年次報告書および半期報告書に記載され、報告期間中に起因する資産、負債、所得および取引の評価が可能であること、
 - 受益証券を取得したUCITSまたは当該他のUCIが約款またはその設立書類に従って資産の10%を限度に他のUCITSまたはUCIの受益証券に投資できることを条件とする。サブ・ファンドは、当該サブ・ファンドの投資方針に反対趣旨の定めがない限り、その資産の10%を限度に他のUCITSまたはUCIに投資する。
- f) 期間を12か月を上限として金融機関の要求払預金または通知預金。ただし、金融機関の登記上の事務所がEU加盟国にあること、非EU加盟国に登録上の事務所がある場合はCSSFがヨーロッパ共同体法に基づく監督規則と同等とみなす監督規則が適用されることを条件とする。
- g) 上記のa)、b)およびc)に記載する規制された市場で取引されている金融派生商品(以下「派生商品」といい、同等の現物商品を含む。)または証券取引所で取引されていない派生商品(以下「店頭派生商品」という)。ただし、
 - 派生商品の利用が、各サブ・ファンドの投資目的および投資方針を遵守しており、その達成に適したものであること、

- 原証券は上記の1.1のa)および1.1のb)の各項に規定する商品または本投資法人の投資方針に従い直接的にまたは既存のUCIもしくはUCITSを通じて間接的に投資することが許可されている金融指数もしくはマクロ経済指数、金利、通貨またはその他の裏付け商品であること、
- サブ・ファンドが、原資産を適切に分散することで、「2. リスク分散」の項に記載されるサブ・ファンドに適用される分散要件を確実に遵守すること、
- 店頭派生商品に関する取引の相手が、CSSFが承認し本投資法人が明確に承認した種類に該当する公式監督に服する機関であること、本投資法人による承認手続きが、UBSアセット・マネジメント・クレジット・リスクにより作成され、取引相手方の資本提供の意思に加え、とりわけ同種の取引決済に関わる取引相手方の信用力、評判および経験に関連する原則に基づき、本投資法人は自身が承認した取引相手方のリストを保持していること、
- 店頭派生商品が日々信頼できる検証可能な方法で評価され、いつでも本投資法人の主導により、かつ公正価値でバック・ツー・バック取引により売却、清算または決済できること、
- 取引相手方が、各サブ・ファンドが運用するポートフォリオの組入れ銘柄(トータル・リターン・スワップまたは同様の性格を有する金融派生商品等の場合)、または各店頭派生商品の原資産につき裁量権を付与されていないことを条件とする。

h) 規制された市場で取引されていない「(1) 投資方針」の項の意味の範囲内の短期金融商品。ただし、短期金融商品の発行または発行体に預金および投資者保護規則が既に適用されていること、およびかかる商品は、

- EU加盟国の中央、地域もしくは地方機関または中央銀行、欧州中央銀行、EUまたは欧州投資銀行、EU非加盟国、または連邦国家の場合に連邦の加盟国または少なくとも一カ国以上のEU加盟国が加入している国際機関が発行または保証していること、
- 1.1のa)、b)およびc)の各項に定める規制された市場で有価証券が取引されている事業体が発行していること、
- ユーロ圏共同体法に定める基準に基づく公式監督に服す機関またはユーロ圏共同体法に定める監督と少なくとも同程度に厳格な監督に服し、同法を遵守しているとCSSFが判断する機関が発行もしくは保証し、またはCSSFが承認した種類に属すその他の発行体が発行していることを条件とする。ただし、かかる商品への投資には上記の第1文、第2文および第3文に定める基準と同等の投資家を保護する規則が適用されること、発行体は1,000万ユーロ以上の自己資本を有し、第4号理事会指令78/660/EECに定める規定に基づいて年次決算書を作成し発行する法人であるか、または一社以上の上場企業を擁するグループ内の資金調達を担当する法人であるか、または銀行が提供する信用供与枠を利用し、原債務証券の資金を調達する法人であることを条件とする。

1.2 上記1.1に定める投資制限にかかわらず、各サブ・ファンドは純資産の10%を限度に1.1に定める以外の有価証券および短期金融商品に投資することができる。

1.3 本投資法人は派生商品に係る全体のリスクが本投資法人の純資産総額を超えないように配慮しなければならない。投資戦略の一環として、各サブ・ファンドは2.2および2.3の各項に定める制限の範囲内で派生商品に投資することができる。ただし、原資産全体のリスクが以下の第2項に定める投資制限を超えないことを条件とする。

1.4 各サブ・ファンドは付随的に流動資産を保有することができる。

2. リスク分散

2.1 リスク分散原則に従って、本投資法人はサブ・ファンドの純資産の10%以上を一つの発行体が発行した有価証券および短期金融商品に投資してはならない。本投資法人はサブ・ファンドの純資産の20%以上を一つの同じ金融機関の預金に投資してはならない。サブ・ファンドが店頭派生商品の取

引を行う場合、取引相手方リスクがサブ・ファンドの資産の10%を超えてはならない。取引相手が1.1 f)に定義する金融機関である場合、許容される取引相手方リスクの上限は5%に引き下げられる。サブ・ファンドの純資産の5%以上を占める金融機関が保有する有価証券および短期金融商品のポジションの総価値が当該サブ・ファンドの純資産の40%を超えてはならない。上記の制限は監督に服する金融機関に係わる預金または店頭派生商品には適用されない。

2.2 2.1に定める制限に関係なく、各サブ・ファンドは

- ある機関が発行した有価証券または短期金融商品
- 当該機関への預金および/または
- 当該機関との店頭派生商品契約

を組み合わせる純資産の20%以上を投資してはならない。

2.3 上記の規定にかかわらず、

- a) 2.1に定める10%の上限は、欧州議会および理事会の指令(EU)2019/2162の第3条(1)に定義されるカバードボンドおよびEU加盟国に本拠地を有し、かつ債券の保有者を保護するために当該特定国において公的機関の特別な健全性監督に服する金融機関が2022年7月8日より前に発行された債券については、25%に引き上げられる。特にかかる2022年7月8日より前に発行された債券の発行に起因する資金は法律に従って、債券の存続期間中に当該債券から発生した債務を十分にカバーする資産に投資するものとし、発行体が破産した場合、元利の支払いに関して優先権が付与されなければならない。サブ・ファンドが一つの発行体の債券に純資産の5%以上を投資する場合、投資総額が当該サブ・ファンドの純資産の80%を超えてはならない。
- b) 上記の10%の上限はEU加盟国またはEU加盟国の地方機関、その他の承認された国または一カ国以上のEU加盟国がメンバーである公的国際機関が発行または保証した有価証券または短期金融商品に関しては35%に引き上げられる。

2.3のa)およびb)に定める特別規則に該当する有価証券および短期金融商品は既述したリスク分散の40%制限を計算する際には計算に入れない。

- c) 2.1、2.2、2.3のa)およびb)の各項に定める制限は累計することはできないため、これらの各項において定める発行体が発行した有価証券または短期金融商品、かかる金融機関への預金または派生商品への投資はそれぞれサブ・ファンドの純資産の35%を超えてはならない。
- d) 指令83/349/EEC第1条(1)または公認の国際会計基準に定義される連結会計の目的上同じ企業グループに属す企業は、本項に定める投資制限を計算する際には一つの発行体とみなす必要がある。ただし、同じグループ企業が発行した有価証券および短期金融商品への投資は合計してサブ・ファンドの資産の20%を限度とする。
- e) 本投資法人はリスク分散のために、サブ・ファンドの純資産の100%を限度としてEU加盟国またはEU加盟国の地方機関、その他の認可されたOECD加盟国、中国、ロシア、ブラジル、インドネシアもしくはシンガポールまたは一カ国以上のEU加盟国がメンバーである公的国際機関が発行または保証した各種の有価証券および短期金融商品に投資することができる。ただし、かかる有価証券および短期金融商品は少なくとも6回の発行分で構成され、一回の発行分がサブ・ファンドの純資産総額の30%を超えてはならない。

2.4 その他のUCITSまたはその他のUCIへの投資に関しては以下の規定が適用される。

- a) 本投資法人はサブ・ファンドの純資産の20%を限度として一つの同じUCITSまたはUCIの受益証券に投資することができる。上述の投資制限の解釈上、複数のサブ・ファンドを有するUCIのそれぞれのサブ・ファンドは独立した発行体とみなされる。ただし、各サブ・ファンドは第三者に対して個別の責任を負う。
- b) UCI以外以外のUCIの受益証券に対する投資は、サブ・ファンドの純資産の30%を超えてはならない。サブ・ファンドが投資するその他のUCIまたはUCITSの資産は2.1、2.2および2.3の各項に定める上限の計算には含まれない。

- c) 投資方針に従って大半の資産をその他のUCITSおよび/または他のUCIの受益証券に投資するサブ・ファンドに関して、サブ・ファンドおよびサブ・ファンドが投資予定のその他のUCITSおよび/または他のUCIが徴収する上限管理報酬については「4. 手数料等及び税金(4) その他の手数料等」の項に記載する。

2.5 サブ・ファンドは、一または複数の他のサブ・ファンドが発行するまたは発行された投資証券を購入し、取得しおよび/または保有することができるが、以下を条件とする。

- 対象ファンドは自ら、当該対象ファンドに投資しているサブ・ファンドに投資しないこと、
- 取得される複数の対象ファンドが、同一のUCIの他の対象サブ・ファンドの受益証券に投資することができる資産は、販売目論見書または定款に従い、合計で10%を超えてはならないこと、
- 当該有価証券に関連する議決権は、当該サブ・ファンドが当該証券を保有している期間中、財務書類および定期報告書における適正評価にかかわらず、停止されること、
- いずれの場合にも、サブ・ファンドが当該有価証券を保有している限り、その価値は2010年法に基づく最低純資産の検証のために考慮されないこと、および
- サブ・ファンドまたはサブ・ファンドが投資する対象ファンドのいずれのレベルでも、運営管理/申込みまたは買戻しの手数料は重複して請求されないこと。

2.6 サブ・ファンドの投資方針が、CSSFにより認定された特定の株式または債券指数の連動を目的としている場合、本投資法人は、当該サブ・ファンドの純資産の20%を限度に同一機関が発行した株式および/または債券に投資することができる。ただし、以下を条件とする。

- 指数の構成が十分に分散されていること、
- 指数が、その参照する市場の適正ベンチマークを示していること、
- 指数が適切に公開されていること。

例外的市況(特に一部の有価証券または短期金融商品がきわめて支配的なポジションを占めている規制された市場)により正当であると判断される場合の制限は35%とする。かかる上限までの投資は、同一発行体の場合にのみ認められる。

意図せずに、または新株引受権の行使によって1. および2. の各項に記載する制限を超えた場合、本投資法人は投資主の利益を十分に考慮した上で事態の是正を最優先するために有価証券の売却を行わなければならない。

新たに設定されたサブ・ファンドは、引き続き分散投資の原則を遵守することを条件として、当局から認可されてから6か月間は特定のリスク分散制限を逸脱することができる。

3. 投資制限

本投資法人は、以下の行為をしてはならない。

- 3.1 継続販売について契約書により制限を受ける証券を取得すること。
- 3.2 本投資法人が、または、本投資法人の管理下にある他の投資信託と共同で、発行体の経営に重大な影響力を行使することを可能とする議決権付株式を取得すること。
- 3.3 以下を取得すること。
- 同一発行体の議決権のない投資証券の10%以上
 - 同一発行体の社債の10%以上
 - 同一UCITSまたはUCIの受益証券の25%以上
 - 同一発行体の短期金融商品の10%以上

上記の4つのうち、後3者について、債務証券または短期金融商品の総額および発行済受益証券の純額を取得時に決定することが不可能である場合、かかる証券取得に関する制限を遵守する必要はない。

3.2および3.3の各項の適用が免除されるのは以下の証券である。

- EU加盟国もしくはEU加盟国の地方機関または別の承認国が発行または保証している有価証券および短期金融商品
 - EU非加盟国が発行または保証している証券および短期金融商品
 - 一または複数のEU加盟国が属する公的国際機関が発行した証券および短期金融商品
 - EU非加盟国の法律に基づき当該保有が当該非加盟国の発行体の証券に投資することができる唯一の適法な方法である場合に、当該EU非加盟国に本拠地を置く発行体の証券にその資産を主に投資するEU非加盟国の会社の株式。かかる場合、2010年法の規定を遵守しなければならない。
 - 子会社所在国において、本投資法人のみのために、受益者の請求による受益証券の買戻しに関する一定の運営管理、助言または販売業務を実行する子会社の株式。
- 3.4 証券、短期金融商品または1.1 e)、g)およびh)の各項に規定されるその他の証書の空売りを行うこと。
- 3.5 貴金属またはそれに関連する証書を取得すること。
- 3.6 不動産に投資すること、商品または商品契約を購入し、販売すること。
- 3.7 借入れを行うこと。ただし、下記の場合は除外される。
- バック・ツー・バック・ローンによる外国通貨の買付のための借入れ
 - 一時的かつ当該サブ・ファンドの純資産額の10%を超えない借入れ
- 3.8 第三者のために貸付を認めまたは保証人となること。ただし、本制限は、全額払込済でない証券、短期金融商品、または1.1 e)、g)およびh)に挙げられるその他証書の取得を妨げるものではない。
- 3.9 上記の投資の禁止にかかわらず、本投資法人は、以下の金融商品に投資することができる。
- 指令2007/16/ECの第2条に定める証券要件にしたがい、指数の運用実績に連動する組込デリバティブを含まない、広義で個別の貴金属を裏付け資産とする証書
 - 指令2007/16/ECの第2条に定める証券要件にしたがい、指数の運用実績に連動する組込デリバティブを含まない、広義で個別のコモディティまたはコモディティ指数を裏付け資産とする証書
- 本投資法人は、投資主の利益に留意しつつ、いつでも投資制限を追加する権利を有する。ただし、かかる追加的制限は、投資証券が募集および販売される国々の法令を遵守する必要がある。

4. 資産のプール

本投資法人は効率性のために特定のサブ・ファンドの資産を内部統合および/または共同管理することを許可することができる。この場合、様々なサブ・ファンドの資産を一緒に管理する。共同管理下の資産を「プール」と呼ぶ。プールは内部管理目的に限定して使用される。プールは独立したファンドではなく、受益者が直接利用することはできない。

プール

本投資法人は2つ以上のサブ・ファンド(かかる文脈上、以下「参加サブ・ファンド」という。)のポートフォリオ資産の一部または全部をプール形式で投資し、運用することができる。こうした資産プールは各参加サブ・ファンドから現金ならびにその他の資産を(プールの投資方針に合致している場合)資産プールに移し替えることによって設定される。その後、本投資法人は個々の資産プールへの移し替えを行なうことができる。同じく、その参加額の全額を限度として、資産を参加サブ・ファンドに戻すこともできる。

特定の資産プール内の参加サブ・ファンドの持分は、同じ価値を有するみなし受益証券を基準にして算出される。資産プールを設定した際、本投資法人は(本投資法人が適当と判断する通貨で)みなし受益証券の当初価値を定め、各参加サブ・ファンドに対してサブ・ファンドが拠出した現金(またはその

他の資産)に相当するみなし受益証券を配分しなければならない。その後、資産プールの純資産を既存のみなし受益証券の口数で除して、みなし受益証券の価値を算出する。

追加の資金または資産が資産プールに拠出され、または資産プールから引き出された場合、参加サブ・ファンドにより拠出されたもしくは引き出された現金または資産を、資産プールにおける参加サブ・ファンドの持分の現在価値で除して決定した数だけ、関係する参加サブ・ファンドに配分されたみなし受益証券の口数を増減させる。資産プールに現金が拠出される場合、計算上、かかる現金投資のためのクロージング費用および取得費用に加え税務費用を考慮して本投資法人が適当と判断する金額を減額する。現金の引き出しの場合、資産プールの有価証券またはその他の資産の処分において発生する費用の額を織り込んだ減額が行なわれる。

資産プールの資産から得た配当、利息および収益と同様のその他の配当は当該資産プールに配分され、その結果として当該純資産が増加することになる。本投資法人が清算した場合、資産プールの資産は資産プール内の各持分に比例して各参加サブ・ファンドに配分される。

共同管理

運営管理費を削減すると同時に、幅広い分散投資を可能にするために、本投資法人は1つ以上のサブ・ファンドの資産の一部または全部をその他のサブ・ファンドまたはその他の集合投資事業に帰属する資産と一緒に管理することを決定することができる。以下の段落で「共同管理ファンド」とは、本投資法人およびその各サブ・ファンドならびに共同管理契約が存在し得る一切のサブ・ファンドをいい、「共同管理資産」とは、上記の共同管理契約に従って管理が行なわれる共同管理ファンドのすべての資産をいう。

共同管理契約の一環として、各投資運用会社は、関係する共同管理ファンドに関しては統一的に、本投資法人およびそのサブ・ファンドのポートフォリオの構成に影響を及ぼす投資および資産の売却に関する決定を下すことができる。それぞれの共同管理ファンドは、共同管理資産において、共同管理資産の全体価値に対して自己の純資産が占める割合に相当する持分を有する。こうした比例ベースの資産保有(かかる文脈上、「持分割合」と称する。)は、共同管理の下で保有または取得したすべての資産クラスに適用される。投資および/または資産の売却に関する決定は、共同管理ファンドの持分割合には影響しないが、追加の投資分は同じ割合で共同管理ファンドに割り当てられる。一方、資産を売却した場合、これらは、個々の共同管理ファンドが保有する共同管理資産から比例的に差し引かれる。

ある共同管理ファンドに新規の購入申込みがあった場合、購入申込金は購入申込みが行われる共同管理ファンドの調整後の持分割合を考慮した上で、各共同管理ファンドに配分され、このような調整が、かかる共同管理ファンドの純資産の増加に対応する。共同管理ファンド間で資産を移し替えると各共同管理ファンドの純資産総額が、調整後の持分割合に応じて変動する。同様に、ある共同管理ファンドに買戻請求があった場合、買戻しが適用となる共同管理ファンドの純資産の減少額を調整後の持分割合に基づき、共同管理ファンドの流動資金から必要な資金が引き出される。この場合も、各共同管理ファンドの純資産総額は、調整後の持分割合に応じて変動する。

本投資法人または本投資法人の委託先が特別な措置を取らない限り、共同管理契約の結果として、個々のサブ・ファンドの資産の構成が購入申込み、買戻しなどの他の共同管理ファンドに関係する出来事に影響される点に投資主の注意を喚起する。その他の点に変更がない限り、サブ・ファンドと共同管理下にあるファンドが購入申込みを受けた場合、サブ・ファンドの手元現金は増加することになる。逆に、サブ・ファンドと共同管理下にあるファンドに買戻しがあった場合、サブ・ファンドの手元現金は減少することになる。しかし、購入申込みおよび買戻しは、共同管理契約の枠外で、各共同管理ファンドが開設した購入申込みおよび買戻し専用の特別勘定で行なうことも可能である。特別勘定には大量の購入申込みと買戻しを計上することができるほか、本投資法人または本投資法人の委託先がサブ・ファンドの共同管理契約への参加打ち切りを決定できるため、本投資法人と本投資法人のサブ・ファンドお

および投資主の利益に悪影響が及ぶ恐れがある場合、サブ・ファンドはポートフォリオの再編成を回避することができる。

別の共同管理ファンドの買戻しまたは別の共同管理ファンドに関する（本投資法人または当該サブ・ファンドに帰属するとは見なされない）報酬および費用の支払いによって、本投資法人またはその一もしくは複数のサブ・ファンドのポートフォリオ構成が変更される結果、本投資法人または当該サブ・ファンドの投資制限に違反する場合、該当する資産が上記の調整による影響を受けないようにするために、かかる資産は、変更の実施前に共同管理契約の対象から外される。

サブ・ファンドの共同管理資産は、同じ投資目的に従って投資される資産に限って共同で管理される。これにより、投資決定が個々のサブ・ファンドの投資方針とすべての点で合致することになる。共同管理資産は同じ投資運用会社が投資と資産の売却に関する決定を下す権限を有し、かつ保管受託銀行が預託機関を務める資産に限って共同で管理される。これにより保管受託銀行は、2010年法および他の法規定に従って本投資法人およびそのサブ・ファンドに対して十分に任務を履行し義務を果たすことができる。保管受託銀行は常に本投資法人の資産をその他の共同管理資産と分別しなければならない。これによって保管受託銀行は個々のサブ・ファンドの資産を正確に区別することができる。共同管理ファンドの投資方針はサブ・ファンドの投資方針と正確に一致する必要はないが、サブ・ファンドの投資方針よりも制限を受ける可能性がある。

本投資法人は事前の通知なしに、いつでも共同管理契約の終了を決定することができる。

投資主はその時点で共同管理契約が結ばれている共同管理資産と共同管理ファンドの比率について、本投資法人の登録事務所に問合せを行なうことができる。

共同管理資産の構成と比率については年次報告書に記載しなければならない。

ルクセンブルグ籍以外のファンドとの共同管理契約は、（１）ルクセンブルグ籍以外のファンドが関係する契約がルクセンブルグの法律に準拠し、ルクセンブルグの管轄権に服すること、または（２）各共同管理ファンドが、ルクセンブルグ籍以外のファンドのいかなる債権者およびいかなる破産管財人も、資産へのアクセスを有さず、または資産を凍結する権利がないとする権限を有することを条件に許可される。

５．証券および短期金融商品を対象資産とする特別の技法および商品

本投資法人およびそのサブ・ファンドは、2010年法の条件および制限に従い、CS SFにより定められる要件に従う効率的なポートフォリオ運用のために、レポ契約、リバースレポ契約、証券貸付契約ならびに／または、有価証券および短期金融商品を対象資産とするその他の技法および商品（以下「技法」という。）を採用することができる。かかる取引が、派生商品の使用に関連する場合には、条件および制限が、2010年法の規定を遵守しなければならない。技法は、「証券金融取引のエクスポージャー」の項に記載されるとおり継続的に使用されるが、市況に応じて、停止または証券金融取引のエクスポージャーの軽減が随時決定されることがある。このような技法および商品の利用が、投資家の最善の利益に一致するものでなければならない。

レポ契約とは、一方の当事者が、ある証券を相手方当事者に対して売却すると同時に、当該証券を、指定された将来の日に、当該証券の表面利率とは無関係の市場金利を反映した指定価格で買い戻す取り決めを行う取引である。リバースレポ契約とは、サブ・ファンドが、ある証券を相手方当事者から購入すると同時に、当該証券を、合意された日にかかる価格で、相手方当事者に売却することを約束する取引である。証券貸付契約とは、「ローン」の対象である証券の権原を「貸主」から「借主」に移転し、借主が将来の日に貸主に「これに相当する証券」を交付することに合意する契約である（「証券貸付」）。

証券貸付は、一般に、クリアストリーム・インターナショナルもしくはユーロクリア等の公認決済機関を通じて、またはかかる業務を専門とする一流金融機関を利用し、かつ当該機関が定める手続に従い行う場合にのみ、行うことができる。

証券貸付取引の場合、本投資法人は、原則として、少なくとも貸付証券の総額および未払利息に等しい金額の担保を受けなければならない。かかる担保は、ルクセンブルグ法の規定により容認された金融上の担保の形で発行されなければならない。かかる担保は、取引が貸付証券価額の返済を本投資法人に保証するクリアストリーム・インターナショナルまたはユーロクリアもしくは他の機関を通じて行われている場合は、不要である。

「3 投資リスク a. リスク要因 担保の運用」の項の規定は、証券貸付の範囲内で本投資法人に提供された担保の運用に対して適用される。「3 投資リスク a. リスク要因 担保の運用」の項の適用緩和規定として、金融セクターの株式は、証券貸付の範囲内で有価証券として認められる。

証券貸付の分野で本投資法人に業務を提供しているサービス提供会社は、その業務に対して市場基準に見合った報酬を受領する権利を有する。かかる報酬の金額は、年次ベースで見直され、必要に応じて調整される。

現在、独立当事者間で交渉された証券貸付取引から受け取る総収入の60%は関連するサブ・ファンドに計上され、総収入の30%は、継続的な証券貸付業務および担保の運用について責任を負う、証券貸付サービス提供会社たるユービーエス・スイス・エイ・ジーによって費用として保持され、総収入の10%は、取引管理、継続的な運用活動および担保の保管について責任を負う、証券貸付仲介人たるUBSヨーロッパSE ルクセンブルグ支店によって費用として保持される。証券貸付プログラムの運用に係るすべての費用は、総収益の証券貸付仲介人の取り分から支払われる。これには、証券貸付活動を通じて生じたすべての直接および間接のコストが含まれる。UBSヨーロッパSE ルクセンブルグ支店およびユービーエス・スイス・エイ・ジーは、UBSグループの一員である。

さらに、本投資法人は、証券貸付に関する社内の枠組み合意を作成している。かかる枠組み合意には、とりわけ、関連する定義、証券貸付取引の契約管理に関する原則および基準の記載、担保の信用度、認可を受ける取引相手方、リスク管理、第三者に支払う報酬ならびに本投資法人が受領する報酬に加え年次報告書および半期報告書に開示される情報を中心とする内容が含まれる。

本投資法人の取締役会は、以下の資産クラスの金融商品を、証券貸付取引からの担保として承認し、これらの証券に対して以下の元本減免を適用する旨決定した。

資産クラス	最低元本減免率 (市場価格からの減額率) (%)
固定及び変動利付証券	
G10参加国(米国、日本、英国、ドイツおよびスイスを除く国々。発行体として当該国の連邦州および小郡を含む。)により発行され、格付がA [*] 以上の証券。	2%
米国、日本、英国、ドイツおよびスイス(その連邦州および小郡 ^{**} を含む。)により発行された証券。	0%
格付がA以上の債券。	2%
国際的組織によって発行された証券。	2%
法主体によって発行され、格付がA以上の銘柄の証券。	4%
地方機関によって発行され、格付がA以上の証券。	4%
株式	8%
以下の指数に組み込まれている株式は、容認できる担保として認められる。	ブルームバーグID
オーストラリア(S&P/ASX 50 INDEX)	AS31
オーストリア(AUSTRIAN TRADED ATX INDX)	ATX

ベルギー (BEL 20 INDEX)	BEL20
カナダ (S&P/TSX 60 INDEX)	SPTSX60
デンマーク (OMX COPENHAGEN 20 INDEX)	KFX
欧州 (Euro Stoxx 50 Pr)	SX5E
フィンランド (OMX HELSINKI 25 INDEX)	HEX25
フランス (CAC 40 INDEX)	CAC
ドイツ (DAX INDEX)	DAX
香港 (HANG SENG INDEX)	HSI
日本 (NIKKEI 225)	NKY
オランダ (AEX-Index)	AEX
ニュージーランド (NZX TOP 10 INDEX)	NZSE10
ノルウェー (OBX STOCK INDEX)	OBX
シンガポール (Straits Times Index STI)	FSSTI
スウェーデン (OMX STOCKHOLM 30 INDEX)	OMX
スイス (SWISS MARKET INDEX)	SMI
スイス (SPI SWISS PERFORMANCE IX)	SPI
英国 (FTSE 100 INDEX)	UKX
米国 (DOW JONES INDUS. AVG)	INDU
米国 (NASDAQ 100 STOCK INDX)	NDX
米国 (S&P 500 INDEX)	SPX
米国 (RUSSELL 1000 INDEX)	RIY

* 上記の表における「格付」は、スタンダード・アンド・プアーズが使用する格付尺度を意味する。スタンダード・アンド・プアーズ、ムーディーズおよびフィッチによる格付は、それぞれに対応する尺度をもって使用される。これらの格付機関がある発行体に付与した格付が一致しない場合、一番低い格付を適用する。

** これらの国による格付のない銘柄も容認される。かかる銘柄について、元本減免は行われない。

一般的に、以下の要件がレポ契約／リバースレポ契約および証券貸付契約に適用される。

- () レポ契約／リバースレポ契約または証券貸付契約の取引相手方は、OECDの法域に基本的に所在する、法人格を有する事業体である。取引相手方は、信用査定に従う。取引相手方が、ESMAにより登録され、かつ監督を受ける機関から信用格付を付与されている場合、かかる格付を信用査定において考慮する。ある信用格付機関が、取引相手方の信用格付をA2またはそれを下回る格付（もしくはこれに相当する格付）に引き下げの場合、かかる取引相手方に関する新たな信用査定を遅延なく実施する。
- () 本投資法人は、いつでも、貸付された証券をリコールできるか、または締結した証券貸付契約を終了できなければならない。
- () 本投資法人がリバースレポ契約を締結する場合、本投資法人は、発生ベースまたは時価評価ベースのいずれかにより、現金全額（リコールの実施時まで発生する利息を含む。）のリコールまたはリバースレポ契約の終了をいつでも行えることを徹底しなければならない。現金のリコールをいつでも時価評価ベースで行える場合、該当するサブ・ファンドの純資産価額の算出のために、リバースレポ契約の時価評価額を利用しなければならない。7日以内の固定期間のリバースレポ契約は、本投資法人がいつでも資産をリコールできるという条件付の契約であるとみなすべきである。
- () 本投資法人がレポ契約を締結する場合、本投資法人は、レポ契約に従い証券をリコールするか、または締結済のレポ契約の終了をいつでも行えるよう、徹底しなければならない。7日以内の固

定期間のレポ契約は、本投資法人がいつでも資産をリコールできるという条件付の契約であるとみなされるべきである。

- () レポ契約／リバースレポ契約または証券貸付契約は、UCITS指令の目的上の借入または貸付を構成するものではない。
- () 効率的なポートフォリオ運用の技法から生じるすべての収益（直接および間接の運営コスト／費用控除後）は、該当するサブ・ファンドに返却される。
- () 効率的なポートフォリオ運用の技法から生じる直接および間接の運営コスト／費用のうち、該当するサブ・ファンドに配分される収益から控除される可能性があるものは、帳簿外収益を含んではならない。このような直接および間接の運営コスト／費用は、本投資法人の年次報告書または半期報告書に記載される事業体に対して支払われ、かかる報告書において、各報酬の金額、および当該事業体が管理会社または保管受託銀行と関連があるかを示すものとする。

一般的に、以下がトータル・リターン・スワップに適用される。

- () トータル・リターン・スワップからの総リターンの100%から直接および間接の運営コスト／費用を差し引いたものがサブ・ファンドに返還される。
- () トータル・リターン・スワップに発生したすべての直接および間接の運営コスト／費用は、ファンドの年次報告書および半期報告書に記載される事業体に支払われる。
- () トータル・リターン・スワップについては費用分割の取決めはない。

本投資法人およびサブ・ファンドは、いかなる状況下でも、これらの取引のために投資目的を逸脱してはならない。同様に、これらの技法の利用により、該当するサブ・ファンドのリスク水準を本来のリスク水準（すなわち、これらの技法を利用しない場合）から大幅に上昇させてはならない。

かかる技法の利用に本質的に付随するリスクに関しては、後記「3 投資リスク a. リスク要因 効果的なポートフォリオ運用の技法に関連するリスク」の項に記載の情報を参照のこと。

本投資法人は、リスク管理手続きの一環として、本投資法人または本投資法人が指定する業務提供会社のうちの一つにより、これらの技法の利用を通じて発生する、取引相手方リスクを中心とするリスクの監視および管理を行うことを徹底する。本投資法人、管理会社および保管受託銀行の関連会社との取引により生じる潜在的な利益相反の監視は、主に、定期的な契約および関連する手続きを検証することを通じて実施される。また、本投資法人は、これらの技法および商品を利用しているとしても、投資家の買戻注文の実施をいつでも可能とすることを徹底する。

3【投資リスク】

a. リスク要因

サブ・ファンドの投資は大幅な価格変動を伴い、本投資法人の株価が取得時の価格を下回らないとの保証はない。投資法人は預貯金とは異なる。

こうした価格変動を発生させる要因またはその影響は以下のとおりであるが、これらに限定されない。

- ・ 個別企業に特有の要因の変化
- ・ 金利の変動
- ・ 為替レートの変動
- ・ 商品およびエネルギー資源の価格の変動
- ・ 雇用、政府支出と債務、インフレ等の循環要因の変化
- ・ 法環境の変化、および
- ・ 特定の資産クラス（投資証券）、市場、国、業種およびセクターに対する投資家の信頼の変化

投資を分散させることにより、投資運用会社は、サブ・ファンドの価格に対するリスクへのマイナスの影響を軽減させる努力をしている。

サブ・ファンドがその投資によって特定のリスクにさらされる場合、かかるリスク情報は関連するサブ・ファンドの投資方針に規定される。

一般的ナリスク情報

リスク情報

新興市場は、発展の初期段階にあり、収容、国有化ならびに社会的、政治的および経済的に不確定な大きなリスクを負っている。

以下は、新興市場への関与に伴う一般的ナリスクの概要である。

- 偽造証券
監督システムの脆弱さにより、サブ・ファンドが購入する証券が偽造される可能性がある。したがって、損失を被ることもありうる。
- 非流動性
証券の売買が、先進国市場よりコスト高で、期間がかかり、一般に難しい可能性がある。流動性に関する困難により価格の変動性が高まることも考えられる。多くの新興市場は小規模で取引高が少ないため、流動性が低く価格の変動性が高い。
- ボラティリティ
新興市場への投資は、先進国市場への投資よりもパフォーマンスの変動性が高くなる。
- 通貨の変動
サブ・ファンドの会計通貨に比べ、サブ・ファンドが投資を行う国の通貨は、その通貨への投資後に大幅に変動する可能性がある。そうした変動は、サブ・ファンドの収益に大きく影響する。新興市場国のすべての通貨に対し通貨リスクのヘッジ技法を適用することは不可能である。
- 通貨流出の制限
新興市場が通貨の流出を制限するまたは一時的に停止するという可能性を排除できない。その結果、サブ・ファンドが投資資金を遅延なく引き出すことができない場合がある。買戻請求に対する影響を最小限にとどめるため、サブ・ファンドは、数多くの市場に投資を行う予定である。
- 決済および保管リスク
新興市場国における決済および保管システムは、先進国のシステムのように発達していない。基準がそれほど高くなく、監督機関は経験豊富とはいえない。したがって、決済が遅延し流動性や証券に不利益を及ぼすことも考えられる。

- 売買の制限

場合によっては、新興市場が外国人投資家の購入に制限を設けることがある。したがって、外国人株主に許可される最大所有株数を超過したために、サブ・ファンドが入手できない株式もある。さらに、外国人投資家の収益、キャピタルおよび分配への参加に対して制限や政府による許可の対象となることもある。新興市場が、外国人投資家による証券の売却を制限する可能性もある。そのような制限によりある新興市場において証券の売却が制限される場合、サブ・ファンドは関連当局から例外的な認可を入手する、または別の市場へ投資を行うことでそうした制限の悪影響に対処するよう努める。サブ・ファンドは、制限が容認できるような市場にのみ投資する予定である。ただし、追加の制限を課せられることを避けることは不可能である。

- 会計

新興市場の企業に求められる会計、監査および報告の基準、方法、慣行および開示は、投資家への情報提供の内容、質および期限に関して先進国市場とは異なる。したがって、投資選択を正確に評価することは難しい。

UCIおよびUCITSへの投資

特定の投資方針に従って既存のUCIおよびUCITSにその資産の少なくとも半分を投資したサブ・ファンドは、ファンド・オブ・ファンズの構造を有する。

ファンド・オブ・ファンズの一般的利点は、ファンドが直接投資する場合に比べて幅広い投資（またはリスクの分散化）が図られることにある。ファンド・オブ・ファンズでは、投資対象（以下「対象ファンド」という。）自体も厳格なリスク分散原則が適用されるためポートフォリオの分散化はポートフォリオだけに止まらない。ファンド・オブ・ファンズの投資家は、二重にリスクを分散した商品に投資できるため、個々の投資対象に内在するリスクは最小限に抑えられ、大部分の投資の対象となるUCITSおよびUCIの投資方針は、本投資法人の投資方針と可能な限り一致しなければならない。本投資法人が一種類の商品への投資しか許可していない場合でも、投資家は多数の有価証券に間接的に投資できることになる。

既存のファンドに投資する場合、一部の手数料と費用の支払いが二回以上発生することがある（例として、保管受託銀行および中央管理事務代行会社の手数料ならびに投資先のUCIおよび/またはUCITSに支払う運用報酬/顧問報酬および発行手数料/買戻手数料）。こうした手数料および費用は対象ファンドだけでなく、ファンド・オブ・ファンズのレベルでも徴収される。

サブ・ファンドはまた、UBSファンド・マネジメント（ルクセンブルグ）エス・エイまたはUBSファンド・マネジメント（ルクセンブルグ）エス・エイの共通の経営もしくは支配によるかもしくは多額の直接持分もしくは間接持分を有するその関連会社が運用しているUCIおよび/またはUCITSにも投資することができる。かかる場合、当該受益証券の申込または買戻し時に発行手数料または買戻手数料は徴収されない。ただし、上記の手数料および費用の二重請求は継続する。

既存のファンドに投資する際の一般的費用およびコストについては「4 手数料等及び税金（4）その他の手数料等」と題する項に記載する。

指数リスク

各指数が販売目論見書に記載される方法で計算され、公表され続ける保証はなく、また、各指数が大幅に変更されないという保証もない。個々の指数の過去のパフォーマンスは、将来のパフォーマンスを保証するものではない。

指数提供者は、指数を決定、構成または計算するにあたり、本投資法人または投資主のニーズを考慮する義務を負わない。指数提供者は、設定日または投資証券の上場時の価格および口数の決定につき責任を負わず、かかる決定に関与せず、また、投資証券を現金または現物で買い戻す際に用いる計算式の決定または計算に対して影響力を有しない。

金融派生商品取引の利用

金融派生商品取引は、それ自体は投資商品ではないが、その評価が主に投資先の商品の価格ならびに価格変動および価格予想から得られる権利である。金融派生商品取引への投資は、一般的な市場リスク、決済リスク、信用リスクおよび流動性リスクを伴う。

しかしながら、金融派生商品取引の特性により、上記リスクは、投資先の商品の投資対象のリスクと異なることがあり、時として投資先の商品への投資に伴うリスクに比べてより高いリスクとなることもある。レバレッジを伴う金融派生商品取引の利用は、サブ・ファンドの純資産価額を変動させることがあり、かかる変動は、投資先の商品への直接投資から生じるものよりも大きくなる。したがって、金融派生商品の投資先の比較的小幅な価格変動が、レバレッジ効果により、多額の損失をもたらすことがある。

このため、金融派生商品取引の利用は投資先の商品についての理解のみならず、金融派生商品取引自体についてのより深い知識が求められる。

取引所で取引される金融派生商品の取引における不履行リスクは、取引所で取引される各金融派生商品取引に関する発行体または取引相手方としての機能を引き受ける決済機関が決済履行の保証を引き受けるため、概して、公開市場の店頭で取引される金融派生商品取引に伴うリスクに比べて、低くなる。かかる保証は、全体の債務不履行のリスクを軽減するために決済機関が維持する日払いシステムによって支えられ、かかるシステムにおいてこれをまかなうために必要な資産が計算される。公開市場の店頭で取引される金融派生商品取引の場合は、決済機関による類似の保証はなく、潜在的な不履行リスクを評価するために、本投資法人は、各取引相手の信用性を考慮しなければならない。

一部の金融派生商品は売買が難しいため、流動性リスクもある。特に金融派生商品取引の規模がとりわけ大きい場合または関係する市場が流動性を欠いている場合（公開市場の店頭で取引される金融派生商品取引の多くはそうであるといえる。）、一定の状況下で、取引を完全に執行することが常に可能というわけではなく、または追加費用の発生によってしかポジションを処分することが不可能なことがある。

金融派生商品取引の利用に関連する追加的なリスクは、金融派生商品取引の価格または評価の決定を誤ることである。また、金融派生商品取引がその投資先の資産、金利、または指数と完全に相関しない可能性もある。金融派生商品取引は複雑で、主観的に評価される場合が多く、不適切な評価は取引相手から求められる現金需要が上昇したり、本投資法人に損失が発生する結果となる。金融派生商品取引と、その源泉となる資産、金利もしくは指数の評価額との間に、常に直接的または並行的な関係が存在するとは限らない。このような理由により、本投資法人による金融派生商品取引の利用が、必ずしも本投資法人の投資目的を達成するための有効な手段であるとは限らず、時として逆効果となる場合もある。

スワップ契約

サブ・ファンドは、各種の投資先の資産（通貨、金利、証券、集団投資スキームおよび指数を含む。）に関連してスワップ契約（トータル・リターン・スワップおよび差金決済取引を含む。）を締結することができる。スワップとは、ある当事者が、他方の当事者から何か（例えば、特定の資産または資産のバスケットのパフォーマンス）と引き換えに、かかる他方の当事者に対して何か（例えば、合意された料率による支払い）を与えることに合意する契約である。サブ・ファンドは、例えば、金利の変動および為替相場の変動による影響を防ぐために、これらの技法を用いることができる。サブ・ファンドは証券指数または特定の証券価格のポジションをとるか、またはこれらの変動による影響を防ぐために、これらの技法を用いることもできる。

サブ・ファンドは、為替に関して、為替スワップ契約を利用することができ、サブ・ファンドは、これらの契約において、変動為替レートにおける通貨を固定為替レートにおける通貨と交換するか、その

逆の交換を行うことができる。サブ・ファンドは、これらの契約により、保有している投資対象の通貨建てのエクスポージャーを管理することができ、機動的な通貨のエクスポージャーを獲得することもできる。これらの商品において、サブ・ファンドのリターンは、当事者間で合意済の固定為替レートによる金額に対する為替レートの変動に基づいている。

サブ・ファンドは、金利に関して、金利スワップ契約を利用することができ、この契約において、サブ・ファンドは固定金利と変動金利を交換することができる(その逆の交換を行うこともできる)。サブ・ファンドは、これらの契約により、金利のエクスポージャーを管理することができる。これらの商品において、サブ・ファンドのリターンは、当事者間で合意済の固定金利に対する金利の変動に基づいている。サブ・ファンドは、キャップおよびフロアを利用することができる。これは、金利のスワップ契約で、リターンが、当事者間で合意済の固定金利に対するプラス(キャップの場合)またはマイナス(フロアの場合)の金利変動にのみ、基づいている。

サブ・ファンドは、証券および証券指数に関して、トータル・リターン・スワップ契約を利用することができる。サブ・ファンドは、トータル・リターン・スワップ契約において、金利のキャッシュ・フローを、株式もしくは固定債券商品または証券指数のリターンに基づくキャッシュ・フロー等と、交換することができる。サブ・ファンドは、これらの契約において、一定の証券または証券指数のエクスポージャーを管理することができる。サブ・ファンドのリターンは、これらの商品において、関連する証券または指数のリターンに対する金利の変動に基づいている。サブ・ファンドは、サブ・ファンドのリターンが、関連する証券の価格のボラティリティに対応しているスワップ(ボラティリティ・スワップといい、ある特定の商品のボラティリティを連動先とする先渡契約を指す。これは、純粋なボラティリティ商品で、投資家が、株式の価格による影響を控除した株式のボラティリティのみに基づく投資を行うことが出来る。)、またはバリエーション(ボラティリティの2乗)に対応しているスワップ(バリエーション・スワップといい、ボラティリティ・スワップの一種で、ボラティリティではなくバリエーションに対する直線的な相関関係により支払いを行うため、支払いがボラティリティよりも高い割合で上昇する。)を利用することもできる。

サブ・ファンドがトータル・リターン・スワップを締結する(または同じ特徴を有するその他の金融派生商品に投資する)場合、サブ・ファンドのために、OECDの法域に基本的に所在する、法人格を有する事業体である取引相手方との間でしか、締結することができない。このような取引相手方は、信用評価の対象となる。取引相手方が、ESMAにより登録され、かつ監督を受ける機関から信用格付を付与されている場合、かかる格付を信用評価において考慮する。ある信用格付機関が、取引相手方の信用格付をA2またはそれを下回る格付(もしくはこれに相当する格付)に引き下げの場合、かかる取引相手方に関する新たな信用評価を遅延なく実施する。投資運用会社は、これらの条件を遵守することを条件に、該当するサブ・ファンドの投資目的および方針を実行するためにトータル・リターン・スワップの締結の取引相手方の任命において、完全な裁量を有している。

クレジット・デフォルト・スワップ(CDS)とは、売り手と買い手との間で信用リスクを移転および転換するメカニズムを有する派生商品である。プロテクションの買い手は、プロテクションの売り手から、投資先の証券に関するデフォルトまたはその他の信用事由の結果として発生しうる損失のためのプロテクションを購入する。プロテクションの買い手は、かかるプロテクションのための保証料(プレミアム)を支払い、プロテクションの売り手は、CDS契約で定められる多数の具体的な信用事由のいずれか一つの発生時に生じる損失から、プロテクションの買い手を補償するための支払いを行うことに合意する。サブ・ファンドは、CDSの利用において、プロテクションの買い手もしくはプロテクションの売り手になるか、またはその双方となる場合がある。信用事由とは、クレジット・デリバティブで参照される投資先である事業体の信用格付の悪化に関連する事由である。信用事由が発生すると、通常、取引のすべてまたは一部が終了し、プロテクションの売り手がプロテクションの買い手に対して支払いを行うことになる。信用事由には、破産、不払、業務再編および債務不履行が含まれるが、これらに限られない。

スワップ取引相手方の支払不能リスク

ブローカーが、スワップ契約に関連する預託証拠金を保有する。スワップ契約は、各当事者を他方当事者の支払不能から保護するための条項を盛り込んだ構成になっているが、かかる条項に効果があるとは限らない。かかるリスクは、スワップ契約の取引相手方を信頼できる相手に限定して選定することにより、さらに軽減される。

取引所で取引される商品およびスワップ契約に起こりうる流動性の欠如

本投資法人は、市場の状況（一日の値幅制限の適用を含む。）次第で、取引所で常に希望する価格で売買注文を実行できるとは限らず、オープン・ポジションを常に清算できるとも限らない。取引所での取引が停止または制限される場合、本投資法人は、投資運用会社が望ましいと考える条件で、取引を実行できない、またはポジションを手仕舞えない場合がある。

スワップ契約は、単独の相手との店頭契約であるため、流動性が低くなることがある。十分な流動性を得るためにスワップ契約を手仕舞うことがあるが、極端な市況において、かかる手仕舞いが不可能となるか、または本投資法人が多額の費用を負担することがある。

流動性リスク

サブ・ファンドは、流動性の低下により売却することが困難であることが後に判明する証券に投資することがある。これは当該証券の市場価格に、そして結果として当該サブ・ファンドの純資産価額に悪影響を及ぼす可能性がある。当該証券の流動性の低下は、発行体の信用格付の格下げまたは効率的市場の欠如などの異例または異常な経済または市場の事由によって生じることがある。極端な市況においては、自発的な買主がほとんどいないことがあり、選択した時期に投資対象を売却することが容易ではないことがある。また、当該サブ・ファンドは、投資対象を売却するためにより低い価格に同意しなければならないことがあり、または投資対象を売却することがまったくできないことがある。一定の証券またはその他の商品の取引は、関連する取引所または政府機関もしくは規制機関により停止されまたは制限されることがあり、これにより当該サブ・ファンドは損失を被る可能性がある。ポートフォリオのポジションを売却できないことは、当該サブ・ファンドの価値に悪影響を及ぼすかまたは当該サブ・ファンドのその他の投資機会の利用を妨げる可能性がある。買戻請求に応じるため、当該サブ・ファンドは、不利な時期にかつ／または不利な条件で、投資対象の売却を強いられることがある。

債券

債券は、実際のおよび認識された信用力の測定にさらされる。債券、特にハイ・イールド債は、否定的なヘッドラインおよび投資者の側の批判的な認識によって損なわれることがある。かかる認識は、ファンダメンタル分析に基づいていないことがあり、債券の価格および流動性に悪影響を及ぼす可能性がある。

ハイ・イールド債

債務証券への投資は、金利リスク、セクター・リスク、セキュリティー・リスクおよび信用リスクを伴う。投資適格債券と比べて、ハイ・イールド債は、当該証券に関連するより低い信用格付のリスクまたはより高い債務不履行のリスクを相殺するために、一般的により低い格付けとなり、通常はより高い利回りを提供する。ハイ・イールド債は、債務不履行または現行の金利を下回る実効金利の場合に、資本減少についてより高いリスクを伴う。経済状況および金利水準の変動は、当該債券の価格に相当な影響を及ぼす可能性がある。また、ハイ・イールド債は、高格付けの債券と比べて、より高い信用リスクおよび債務不履行リスクにさらされる可能性がある。当該債券は、高格付けの証券と比べて、市場リスクおよび信用リスクに影響を及ぼす事象への反応が高い傾向がある。ハイ・イールド債の価格は、景気の低迷または金利上昇の期間などの全体的な経済状況により悪影響を受ける可能性がある。ハイ・イールド債は、高格付けの債券と比べて、流動性が低く、有利な時期にまたは有利な価格で売却しまたは評価することが困難であることがある。特に、ハイ・イールド債は、しばしば規模が小さく、信用力が低くかつ負債の多い会社により発行され、かかる会社は概して財政的に健全な会社と比べて、予定通りに元本および利息を支払うことができないことが多い。

ディストレスト証券

一定のサブ・ファンドは、ディストレスト証券を保有しまたは個別の投資方針に従ってディストレスト証券に投資することができる。ディストレスト証券への投資には、多額の資本需要もしくはマイナスの純資産を有する発行体または破産もしくは再編手続に関与しており、関与したことがありもしくは将来関与する可能性のある発行体が含まれる場合がある。ディストレスト証券がポートフォリオ・マネージャーの認識する公正価値を実現し、かつ／または、関連あるサブ・ファンドにとって有益となる再編が行われるには、多大な時間を要することがある。ただし、これが行われるとの保証はなく、当該有価証券のデフォルト状態がさらに進み、これにより関連あるサブ・ファンドにマイナスの結果が生じる可能性がある。サブ・ファンドは、その投資対象を損失の下に売却しまたは破産手続が係属している投資

対象を保有することを要求される場合がある。ディストレスト証券は、流動性が低下しかつ／またはキャピタル・ロスが生じる多大なリスクを伴うことがある。一定の状況においては、これにより回復不能の完全な債務不履行に陥り、サブ・ファンドがディストレスト証券に対する投資の全額を失う可能性もある。

A B S / M B Sの使用に関連するリスク

投資者は、A B S、M B SおよびC M B Sへの投資が非常に複雑であり、かつ、透明性が低い可能性がある旨を知らされている。これらの商品は、債権のプール（A B Sの債権の場合、自動車もしくは学生ローンまたはクレジットカード契約に起因するその他の債権となる可能性があり、M B SまたはC M B Sの債権の場合は不動産ローンである。）のエクスポージャーを伴い、かかる事柄を唯一の目的として設立され、かつ、法的、簿記上および経済的な観点から見てプール内の債権の貸主から完全に分離している機関により発行される。原債権からの支払フロー（利息、債権の償却および不定期の償却を含む。）は、これらの商品の投資者に移転される。これらの商品は、階層に従う異なるトランシェを含む。かかる構成によりトランシェ間の払戻しおよび不定期の特別払戻しの順位が定められる。金利が上昇または低下する場合に、債務者の借換えの選択権の上昇または低下に起因して予定外に原債権に対する特別償却が増減すると、投資者は、払戻しまたは再投資が増減するリスクにさらされる。

サブ・ファンドによるA B S / M B Sへの投資の平均期間は、債券につき設定された満期日と異なることが多い。平均期間は最終満期日より概して短く、払戻フローの日付に依拠する。払戻フローは通常、有価証券の構造ならびにキャッシュ・インフローの優先順位および／または借換え、払戻しおよび債務不履行に関する借り手の行為に基づくものである。

異なる法律体系を有する異なる国のA B S / M B Sが存在する。A B S / M B Sは投資適格であるか、非投資適格であるか、または、格付を有しないことがある。

C D O / C L Oの使用に関連するリスク

投資者は、一部のサブ・ファンドが、C D Oまたは原資産がローンの場合にはC L Oとして知られるある種の資産担保証券に投資することがある旨を知らされている。C L OおよびC D Oは、一般的に、異なる優先順位を有する複数のトランシェで構成されており、最上位のトランシェは原資産のプールから元本および利息の支払いが最初に行われ、その後、次に最も上位のトランシェなどと、最下位のトランシェ（エクイティ・トランシェ）まで下がり、かかる元本の返済および利息は最後に行われる。C D O / C L Oはその原資産の価値の下落により深刻な損害を被る可能性がある。また、その複雑な構造により評価が困難となり、異なる市場シナリオにおけるパフォーマンスも予測が困難となる可能性がある。

C o C o債の使用に関連するリスク

C o C o債とは、関連する特定の条件に従い、予め定義されたトリガー事由が発生するとすぐに、予め決定された価格で自己資本に転換されるか、償却されるか、または、価値が切り下げられる可能性のあるハイブリッド債である。C o C o債に投資するサブ・ファンドは、業種集中リスクを負う可能性がある。

C o C o債の利用は、流動性リスクおよび転換リスクを含む構造特有のリスクを生じさせる。ある場合において、発行体は、転換証券を普通株式に転換するように手配することがある。転換証券が普通株式に転換された場合、本投資法人は、通常はこれらの普通株式に投資しない場合でも、自己のポートフォリオにおいてこれらの株式を保有することがある。

C o C o債はまた、トリガー水準リスクにさらされる。トリガー水準と自己資本比率の間の差異によって、これらのトリガー水準は変動し、転換リスクの程度を決定する。サブ・ファンドのポートフォ

リオ・マネージャーは、債務証券の自己資本への転換を要求するトリガーを予測することが困難であることがある。

また、C o C o 債は、資本構造反転リスクにさらされる。発行体の資本構造において、C o C o 債は通常、従来の転換社債と比べて劣後するものとして分類される。ある場合において、C o C o 債への投資家は資本損失を被ることがあり、その一方で、株主は、後々影響を受けるだけであるか、または、全く影響を受けない。

C o C o 債の利用は、リターン・リスクまたは評価リスクにさらされることにも留意すべきである。C o C o 債の評価は、多くの予測不可能な要因、例えば、発行体の信用度およびその資本損失の変動、C o C o 債の需要および供給、一般的な市場状況および利用可能な流動性または発行体、発行体が事業を行う市場もしくは金融市場全般に影響を及ぼす経済、金融および政治における出来事などにより影響を受ける。

さらに、C o C o 債は、利払い停止のリスクにさらされる。C o C o 債の利払いは、発行体の裁量によって行われ、発行体は、いつでも、かつ、理由の如何を問わず、かかる支払を無期限に停止することができる。自由裁量による支払の停止は、支払の不履行とはみなされない。利払いの再導入または停止された支払の後日の支払を請求することは不可能である。利払いはまた、発行体の監督当局による承認を条件とし、利用することができる分配可能な準備金が不十分な場合には停止されることがある。利払いに関する不確実性により、C o C o 債は変動性が高くなる。利払いの停止は、急激な値下がりを生じる可能性がある。

C o C o 債はまた、繰上償還延期リスクにさらされる。C o C o 債は、永久債であり、管轄権を有する監督当局による承認を得た後、予め定められた日付にのみ償還することができる。サブ・ファンドがC o C o 債に投資した資本が返還されるという保証はない。

最後に、C o C o 債は、比較的新しく、よって、その市場および規制環境は未だ発展段階にあるため、未知のリスクにさらされる。したがって、C o C o 債の市場全体が発行体に関するトリガーまたは利払い停止に対してどのように反応するかは不確実である。

効果的なポートフォリオ運用の技法に関連するリスク

サブ・ファンドは、前記「2 投資方針 (4) 投資制限 5 . 証券および短期金融商品を対象資産とする特別の技法および商品」の項に記載される条件および制限に従い、買い手または売り手として、レポ契約およびリバースレポ契約を締結することができる。レポ契約またはリバースレポ契約の取引相手方が不履行になる場合、サブ・ファンドは、レポ契約またはリバースレポ契約に関連してサブ・ファンドが保有する投資先の証券および/またはその他の担保の売却による手取金が、買戻価格または投資先の証券の評価額(該当がある場合。)を下回る範囲で、損失を被るおそれがある。さらに、レポ契約またはリバースレポ契約の他方当事者の破産もしくはこれに類する手続き、またはそれ以外の場合で買戻日に債務を履行できない場合、サブ・ファンドが損失(証券の金利もしくは元本の損失、およびレポ契約もしくはリバースレポ契約の遅延および強制執行に関連する費用を含む。)を被るおそれがある。

サブ・ファンドは、前記「2 投資方針 (4) 投資制限 5 . 証券および短期金融商品を対象資産とする特別の技法および商品」の項に記載される条件および制限に従い、証券貸付取引を締結することができる。証券貸付取引は、貸付証券が適時に返還されないまたは買戻しできないリスクを含む取引相手方リスクを伴う。証券の借主がサブ・ファンドによって貸付された証券を返還しない場合、担保の不正確な価格設定、市況の不利な動き、担保の発行体の信用度の低下、担保が取引される市場の流動性の欠如、担保を保有する保管会社の過失もしくは支払不能または(例えば支払不能による)法的契約の解除によるか否かを問わず、受け取った担保が貸付証券の価値よりも低い価値で換金される可能性があるというリスクがあり、これはサブ・ファンドのパフォーマンスに悪影響を及ぼす。証券貸付取引の他方当事者が不履行になる場合、サブ・ファンドは、証券貸付取引に関連して本投資法人が保有する担保資産の売却による手取金が、貸付対象の証券の評価額を下回る範囲で、損失を被るおそれがある。さら

に、証券貸付取引の他方当事者の破産もしくはこれに類する手続き、または合意済の証券の返却が行われない場合には、サブ・ファンドが損失（証券の元利金の損失、ならびに証券貸付契約の遅延および強制執行に関連する費用を含む。）を被るおそれがある。

サブ・ファンドは、該当するサブ・ファンドのリスクの低減（ヘッジ）または追加的な資本もしくは収益の創出のいずれかを目的とする場合にのみ、レボ契約、リバースレボ契約または証券貸付取引を利用する。このような技法を利用する場合、サブ・ファンドは前記「2 投資方針（4）投資制限 5．証券および短期金融商品を対象資産とする特別の技法および商品」の項に定める規定を常に遵守する。レボ契約、リバースレボ契約および証券貸付取引の利用により発生するリスクは、詳細に精査され、このようなリスクの低減を目指すために、かかる技法（担保の運用を含む。）が採用される。レボ契約、リバースレボ契約および証券貸付取引は、一般的に、サブ・ファンドの運用実績に重大な影響を及ぼすものではないが、このような技法の利用により、サブ・ファンドの純資産価額に、マイナスかプラスか的一方により、重大な影響を及ぼすことがある。

ESGリスク

「サステナビリティ・リスク」とは、投資価値に重大なまたは潜在的に相当な悪影響をもたらすおそれのある環境、社会またはガバナンスに関する事由または状況をいう。投資に伴うサステナビリティ・リスクが現実のものとなった場合には、投資価値の減少につながるおそれがある。

証券金融取引のエクスポージャー

サブ・ファンドのトータル・リターン・スワップ、レボ契約／リバースレボ契約および証券貸付取引のエクスポージャー（いずれの場合も、純資産価額に対する割合）は、以下のとおりである。

サブ・ファンド	トータル・リターン・スワップ		レボ契約／リバースレボ契約		証券貸付契約	
	予想値	最大値	予想値	最大値	予想値	最大値
UBS (Lux) ボンド・シキャブ・コーポレート・ボンド（米ドル）	0 %	15%	0 %	10%	10%	50%
UBS (Lux) ボンド・シキャブ・ハイ・イールド・ボンド（米ドル）	0 % - 7 %	15%	0 %	10%	10%	50%

リスク管理

リスク管理は、適用法および規制条項に基づき、市場リスクの予想最大損失額を算出する指標であるバリュー・アット・リスク（以下「VaR」という。）アプローチやコミットメント・アプローチ（リスク総量を把握するリスク管理手法）により行なわれる。（ETFおよびその他のUCITS銘柄に関するESMAガイドラインに関する）CSSF指令14/592に従い、リスク管理手続きは、また、担保の運用（下記「担保の運用」の項参照のこと。）およびポートフォリオの効率的運用のための技法および商品（「2 投資方針（4）投資制限 5．証券および短期金融商品を対象資産とする特別の技法および商品」の項参照のこと。）の範囲内にも適用される。

レバレッジ

バリュー・アット・リスク・アプローチ（以下「VaR」または「VaRアプローチ」という。）に従ったUCITSのレバレッジ効果は、CSSF指令11/512に従い、関連するサブ・ファンドが利用する派生商品の「想定元本の総額」として確定される。投資主は、これにより、レバレッジ額が人為的に

増加することがあり、そのため、とりわけ、以下の理由で実際の経済的リスクを反映していないことに留意すべきである。

- 派生商品が投資またはヘッジ目的で利用されているか否かにかかわらず、派生商品が、想定元本の総額のアプローチに従って算定されるレバレッジ額を増加させるため。
- 金利派生商品のデュレーションが考慮されていないため。その結果、短期金利派生商品が極めて低い経済的リスクを生じさせるにもかかわらず、短期金利派生商品は、長期金利派生商品と同じレバレッジとなる。

VaRアプローチに従うUCITSの経済的リスクは、UCITSのリスク管理手法の一部として決定される。かかる手法は、とりわけ、VaRの制限を含み、派生商品を含むすべてのポジションの市場リスクを伴う。VaRは、包括的なストレス・テスト・プログラムによって補足される。

VaRアプローチを用いる各サブ・ファンドのレバレッジの平均水準は、以下に記載される範囲にとどまるものと予測される。レバレッジは、想定元本の総額と問題のサブ・ファンドの純資産価額との比率として示される。一定の状況の下では、すべてのサブ・ファンドについて、レバレッジ額がより多くなることがある。

サブ・ファンド	リスク計算法	想定されるレバレッジ範囲	参照ポートフォリオ
コーポレート・ボンド (米ドル)	コミットメント・アプローチ	該当なし	該当なし
ハイ・イールド・ボンド(米ドル)	コミットメント・アプローチ	該当なし	該当なし

担保の運用

本投資法人が店頭取引を実行する場合、本投資法人は店頭取引相手の信用力に関連するリスクを負うことがある。本投資法人が先物契約またはオプション契約を締結するかもしれないその他の派生技法を利用する場合、本投資法人は店頭取引相手が一または複数の契約に基づくその債務を履行しないことがある(または履行することができない)リスクを負うことがある。

取引相手リスクは、証券を預託することにより軽減することができる。担保は流動性の高い通貨、流動性の高い株式および高格付けの政府債といった流動資産の形で提供される。本投資法人は、(客観的かつ適切な評価を行った後)適切な期間内に現金化が可能な金融商品のみを担保として認める。本投資法人、または本投資法人が任命したサービス提供会社は、最低一日一回担保の評価額を精査しなければならない。担保の評価額は各店頭取引相手方の持高の評価額を上回っていなければならない。ただし、かかる評価額は、2回続く評価の間で、変更される場合がある。

それぞれの評価後、(適切な場合は、追加の担保を請求することで)かかる担保が各店頭取引相手方の持高の評価額に見合う金額分上昇していることを確実にしなければならない(値洗い)。該当する担保に関連するリスクを適切に考慮するために、本投資法人は、要求される担保の価値を引き上げるべきかどうか、またはかかる評価額を保守的に算定した適切な比率で減額(ヘアカット)すべきか判断する。担保の評価額の変動が大きければ大きいほど、引き下げ率は大きくなる。

本投資法人は、上記の要件および評価額の詳細(特に、受け入れ担保の種類、各担保の加算額および差引き額に加え、担保として預託された流動性のある資金の投資方針)を決定する社内規則を作成しなければならない。かかる枠組み合意は、適切な場合本投資法人により定期的に検討され、適合される。

本投資法人の取締役会は、以下の資産クラスの金融商品を、店頭取引派生商品からの担保として承認し、これらの証書に対して以下の元本減免を適用する旨決定した。

資産クラス	最低元本減免率 (市場価格からの減額率) (%)
-------	--------------------------------

固定及び変動利付証券	
スイス・フラン、ユーロ、英ポンド、米ドル、日本円、カナダ・ドルおよびオーストラリア・ドル建ての流動性のある資金。	0 %
次の国々（オーストラリア、オーストリア、ベルギー、デンマーク、ドイツ、フランス、日本、ノルウェー、スウェーデン、英国、米国）の1つにより発行される短期性証券（1年以内）で、発行国がA以上の格付けを有するもの。	1 %
上記と同じ要件を満たし、中期の償還期限（1 - 5年）を有する証券。	3 %
上記と同じ要件を満たし、長期の償還期限（5 - 10年）を有する証券。	4 %
上記と同じ要件を満たし、超長期の償還期限（10年超）を有する証券。	5 %
償還期限が10年以内の米国インフレ連動債。	7 %
米国債ストリップス債またはゼロクーポン債（償還期限を問わない。）。	8 %
償還期限が10年を超える米国インフレ連動債	10 %

証券貸付からの担保に使用される元本減免については、場合に応じて、「2 投資方針（4）投資制限 5．証券および短期金融商品を対象資産とする特別の技法および商品」において説明されている。

担保として預託された有価証券は、相対する店頭取引相手方が発行したもの、またはかかる店頭取引相手方との密接な関係があるものではない。こうした理由から、金融セクターの株式は担保として認められない。担保として預託された有価証券は本投資法人に代わり保管受託銀行が保有し、本投資法人が売却することも、投資することも、担保を設定することもできない。

本投資法人は、譲渡された担保を、特に地理的分散、複数市場間の分散、集中リスクの分散につき、確実に適切に分散するものとする。担保として保有される証券および短期金融商品で単一発行体が発行しているものが、各サブ・ファンドの純資産価額の20%を上回らない場合、十分に分散されているとみなす。

上記の項の免除を受け、かつ、2014年8月1日のETFおよびその他のUCITS銘柄に関するESMAガイドライン（ESMA/2014/937）の改正後の第43条（e）に従い、本投資法人は、EU加盟国、その一もしくは複数の現地当局、EU非加盟国または一もしくは複数のEU加盟国が属する公的国際機関により発行または保証される様々な譲渡性のある証券および短期金融商品により完全に担保されることができる。この場合、本投資法人は、少なくとも6つの異なる銘柄の証券を受領することを確保しなければならないが、一銘柄の証券は各サブ・ファンドの純資産価額の30%を超えてはならない。

本投資法人の取締役会は、上記の免除条項を利用し、各サブ・ファンドの純資産価額の50%を上限として、米国、日本、英国、ドイツおよびスイスにより発行または保証される国債による担保を受領する旨決定した。

流動性のある資金として預託された担保は本投資法人が投資に利用することができる。投資対象は、「2 投資方針（4）投資制限 1．投資商品」の1.1 f）に従い、要求払い預金または通知預金、高格付けの政府債、「2 投資方針（4）投資制限 5．証券および短期金融商品を対象資産とする特別の技法および商品」の意味における買戻取引のみであり、かかる取引の相手方は、「2 投資方針（4）投資制限 1．投資商品」の1.1 f）に規定の意味における金融機関であり、本投資法人がいつでも当該取引を中止し、投資額（発生済みの利息を含む。）の返還を請求する権利を有する場合に限り、欧州マネー・マーケット・ファンドの定義に関するCESRガイドライン10-049に規定の意味における短期マネー・マーケット・ファンドでなければならない。前節に記載された制限は、集中リスクの分散にも適用される。

保管受託銀行またはその副保管人／取引銀行ネットワークに関する破産および支払不能事由またはその他の信用事由の結果、担保に関連する本投資法人の権利が遅らされるかまたはその他の方法で制限されることがある。本投資法人が該当契約に基づき担保が提供される場合、当該担保は本投資法人と店頭取引相手との合意により店頭取引相手に移転されることになる。店頭取引相手、保管受託銀行またはその副保管人／取引銀行ネットワークに関する破産および支払不能事由またはその他の信用事由の結果、担保に関連する本投資法人の権利または認定が遅らされる、制限されるかまたは削減されることすらあり、担保が当該債務をカバーするためあらかじめ提供されていたにもかかわらず、本投資法人は店頭取引の枠組みでその債務を履行せざるをえなくなると思われる。

b．投資リスクに対する管理体制

投資運用会社はリスク分散により意図せざるリスクの影響を回避し、長期的な資産価値の増大を図る。リスク特性の分析に当たっては、投資運用会社はUBSアセット・マネジメントが開発した管理システムを活用する。

UBSアセット・マネジメントでは、法規制度遵守（コンプライアンス）に対する認識は組織全体に浸透しており、すべてのビジネス活動の根幹となっている。すべての従業員がコンプライアンスに対して責任を負い、経営陣によるコンプライアンス体制に関する強いコミットメントにより、一層、その有効性が高まっている。コンプライアンスは、すべての業務から独立した体制を敷いている。

ファンドは、ヘッジ目的に限定せず、デリバティブ取引等を行っている。管理会社は、ファンドに関して、デリバティブ取引等およびそれらに伴うリスクを、ルクセンブルグの投資信託に関する2010年12月17日法（改訂済）の下で認められたコミットメント・アプローチにより管理している。

c．重要事象等

本投資法人が将来にわたって営業活動を継続するにあたり重要な疑義を生じさせるような事象または状況、その他本投資法人の経営に重要な影響を及ぼす事象は、有価証券届出書提出日現在、存在しない。

4【手数料等及び税金】

(1)【申込手数料】

a. 海外における申込手数料

申込手数料は、投資証券1口当たり純資産価格の最大3%とする。

b. 日本国内における申込手数料

日本国内における申込手数料は申込価額の2.20% (税抜き2.00%) を上限とする。

詳しくは、日本における販売会社に問い合わせること。

(2)【買戻し手数料】

a. 海外における買戻し手数料

買戻し手数料は徴収されない。

b. 日本国内における買戻し手数料

買戻し手数料は徴収されない。

(3)【管理報酬等】

本投資法人は、それぞれのサブ・ファンドに、下記の表に列挙されているサブ・ファンドの平均純資産額に基づき計算された月次上限定率報酬を請求する。

サブ・ファンド名

UBS (Lux) ボンド・シキャブ	上限定率報酬 (上限管理報酬)
- コーポレート・ボンド (米ドル)	年率1.140% (0.910%)
- ハイ・イールド・ボンド (米ドル)	年率1.260% (1.010%)

かかる報酬は以下のとおり用いられるものとする。

本投資法人の運用、管理事務、ポートフォリオ管理および販売に関して (該当する場合)、また保管受託銀行のすべての職務 (本投資法人の資産の保管および監督、決済取引の取扱いならびに販売目論見書の「保管受託銀行および主支払事務代行会社」の項に記載されるその他一切の職務等) に関して、次の規定に従い本投資法人の資産から本投資法人の純資産価額に基づく上限定率報酬が支払われる。すなわち当該報酬は、純資産価額の計算毎に比例按分ベースで本投資法人の資産に対し請求され、毎月支払われる (上限定率報酬)。関連する上限定率報酬は対応する投資証券クラスが発行されるまで請求されない。

定率報酬に適用される実際の最大料率については、年次報告書および半期報告書で参照することができる。

2023年5月末日に終了する会計年度中の各サブ・ファンドの報酬は以下のとおりである。

- コーポレート・ボンド (米ドル)	1,529,004.46米ドル
- ハイ・イールド・ボンド (米ドル)	2,795,279.72米ドル

(4)【その他の手数料等】

上限定率報酬は、以下の報酬および本投資法人にも請求される追加の費用を含まない。

- a) 資産の売買のための本投資法人の資産の管理に関する一切の追加の費用 (市場、手数料、報酬等に合致する買呼値および売呼値のスプレッド、仲介手数料)。かかる費用は、通常、各資産の売買時点で計算される。本書の記載にかかわらず、投資証券の発行および買戻しの決済に関する資産の売買によって生じるかかる追加の費用は、有価証券届出書「第三部 外国投資法人の詳細情報 第3 管理及び運営 1 資産管理等の概要 (1) 資産の評価 () 純資産価格の計算」の項に基づく希薄化賦課手数料またはスイング・プライシングの原理の適用によりカバーされる。

- b) 本投資法人の設立、変更、清算および合併に関する監督官庁への費用ならびに監督官庁およびサブ・ファンドが上場されている証券取引所に關する一切の手数料。
- c) 本投資法人の設立、変更、清算および合併に関する年次監査および認可に関する監査報酬ならびにファンドの管理事務に關して監査人が提供するサービスに關して監査人に支払われるか、または法律によって許可される一切のその他の報酬。
- d) 本投資法人の設立、販売国における登録、変更、清算および合併に關する法律顧問、税務顧問および公証人に対する報酬ならびに法律で明白に禁止されない限り、本投資法人およびその投資者の利益の全般的な保護に關する手数料。
- e) 本投資法人の純資産価額の公表に關するコストおよび投資者に対する通知に關する一切のコスト(翻訳コストを含む。)。
- f) 本投資法人の法的文書に關するコスト(目論見書、重要情報文書(以下「KID」という。)、年次報告書および半期報告書ならびに居住国および販売が行われる国で法的に要求されるその他の一切の文書)。
- g) 外国の監督官庁への本投資法人の登録に關するコスト(該当する場合、外国の監督官庁に支払う手数料、翻訳コストおよび外国の代表者または支払事務代行会社に対する報酬を含む。)。
- h) 本投資法人による議決権または債権者の権利の使用により発生した費用(外部顧問報酬を含む。)。
- i) 本投資法人の名義で登録された知的財産または本投資法人の使用權に關するコストおよび手数料。
- j) 管理会社、投資運用会社または保管受託銀行が投資者の利益の保護のために講じた特別措置に關して生じた一切の費用。
- k) 管理会社が投資者の利益につき集団訴訟に關与する場合、管理会社は、第三者に關して生じた費用(例えば、法律コストおよび保管受託銀行に關するコスト)を本投資法人の資産に対して請求することができる。さらに、管理会社は、すべての管理事務コストを請求することができる。ただし、かかるすべての管理事務コストは、証明可能かつ開示されており、本投資法人の総費用率(TER)の開示において考慮される。
- l) 本投資法人の取締役役に支払われる手数料、コストおよび費用(合理的な立替費用、保険料および取締役会に關連する合理的な交通費ならびに取締役の報酬)。
- 管理会社は、本投資法人の販売業務をカバーするために手数料を支払うことができる。
- 管理会社またはその代理人は、投資者に直接リベートを支払う場合がある。リベートは、關係する投資者に歸属するコストを削減するものである。
- リベートは、以下の場合に許可される。
- ・ 管理会社またはその代理人の報酬からリベートが支払われ、サブ・ファンドの資産を追加的に損なうことがない場合
 - ・ 客觀的な基準に基づきリベートが付与される場合
 - ・ 客觀的な基準を等しく満たし、リベートを要求するすべての投資者に対してリベートが同程度に付与される場合
 - ・ リベートにより、リベート付与の対象となるサービスの質が向上し(例えば、サブ・ファンドの資産増加に寄与することで、資産のより効率的な運用が可能になり、サブ・ファンドの清算の可能性が低下し、および/またはすべての投資者が比例按分で負担する固定費が減少する場合など)、かつ、すべての投資者がサブ・ファンドの報酬およびコストを公平に負担する場合
- リベート付与の客觀的な基準は、以下のとおりである。
- ・ リベートの対象となるサブ・ファンドの投資証券クラスの投資者が保有する資産総額以下の追加の基準が適用される場合もある。
 - ・ 投資者が保有するUBS 集団投資スキームの資産総額、および/または
 - ・ 投資者が居住する地域

管理会社またはその代理人は、投資者の要求に応じて、該当するリポートの金額を無償で開示するものとする。

本投資法人はまた、本投資法人の所得および資産に賦課されるすべての租税、特に年次税を支払う。

定率報酬制度を有していない他のファンド・プロバイダーとの一般的比較可能性を持たせることを目的に、「上限管理報酬」は定率報酬の80%と定める。

個々のサブ・ファンドに帰属するすべての費用は当該サブ・ファンドに請求される。

個々の投資証券のクラスに帰属する費用は当該投資証券のクラスに請求される。ただし、費用が複数または全部のサブ・ファンド/投資証券のクラスに関係する場合は、それぞれの純資産価額に応じて関係するサブ・ファンド/投資証券のクラスに請求される。

各サブ・ファンドの投資方針の条項により、その他のUCIまたはUCITSに投資することができるサブ・ファンドの場合、サブ・ファンドだけでなく、関係する対象ファンドのレベルでも費用が発生する。サブ・ファンドの資産が投資される対象ファンドの管理報酬(成功報酬を除く)は、あらゆる付随的な報酬も含めて最大で3.00%とする。

管理会社により、または共同運用もしくは支配によるまたは多額の直接的もしくは間接的な保有により管理会社と関係する別の会社により、直接的もしくは間接的に運用されるファンドの受益証券への投資に関して、投資を行うサブ・ファンドは、対象ファンドの発行または買戻しの手数料を請求されないことがある。

本投資法人の運営費用(または運営手数料)の詳細はKIDに記載されている。

2023年5月末日に終了する会計年度中の各サブ・ファンドのその他の費用は以下のとおりである。

- コーポレート・ボンド(米ドル)	142,070.47米ドル
- ハイ・イールド・ボンド(米ドル)	609,695.23米ドル

管理会社の報酬方針

管理会社の取締役会は、報酬が適用ある規則(具体的には、()UCITS指令2014/91/EU、2016年3月31日付で公表されたUCITS指令およびAIFMDに基づく健全な報酬方針に関するESMAの最終報告書、()オルタナティブ投資ファンド運用者(AIFM)指令2011/61/EU(2013年7月12日付オルタナティブ投資ファンド運用者に関する法律(改正済))によりルクセンブルクの国法に制定。)、2013年2月11日付で公表されたAIFMDに基づく健全な報酬方針に関するESMAのガイドライン、ならびに()2010年2月1日付で発表された金融セクターにおける報酬方針のガイドラインに関するCSSF指令10/437に定義される規定)に従っていることを確保し、かつ、ユービーエス・グループ・エイ・ジの報酬方針を遵守することを目的とする報酬方針を採用している。かかる報酬方針は、少なくとも年1回、検証される。

報酬方針により、健全かつ効果的なリスク管理を促し、投資主の利益を守り、かつUCITS/AIFのリスク特性、約款もしくは定款に反するリスクを防止する。報酬方針は、また、管理会社およびUCITS/AIFの戦略、方針、価値および利益を守り、利益相反を防止する措置を含む。

さらに、この手法は、以下を目的とする。

- ・サブ・ファンドにおける投資主の推奨される保有期間に適した複数年にわたる期間で、パフォーマンスを評価すること。これは、評価プロセスが、本投資法人の長期的なパフォーマンスおよびその投資リスクに依拠し、かつ、パフォーマンスに関連した報酬が実際に同期間にわたり支払われることを徹底するためである。
- ・固定報酬部分および変動報酬部分を組み合わせたバランスの取れている報酬を従業員に与えること。報酬総額のかなりの部分を固定報酬部分が占め、このことが機動性を有する賞与の戦略を可能にする。これには変動報酬を支払わないという選択肢が含まれる。この固定報酬は、個々の従業員の役割(彼らの責任および業務の複雑性、パフォーマンスおよび各地の市況を含む。)により決定される。

さらに、管理会社が、自身の裁量により、従業員に対して手当を提供する可能性があることに留意すべきである。これらが固定報酬の不可欠な部分を構成する。

関連する開示は、U C I T S 指令2014 / 91 / E Uの規定に従い、管理会社の年次報告書において行われるものとする。

投資家は、報酬方針に関する詳細（報酬および利益の算定方法の概要、報酬委員会（もしあれば）の構成を含め報酬および利益を付与する責任を負う者の情報を含むが、それらに限らない。）を http://www.ubs.com/lu/en/asset_management/investor_information.html で閲覧することができる。

かかる情報の書面による写しは、請求によって管理会社から無料で入手可能である。

（５）【課税上の取扱い】

日本の投資主に対する課税

本書の日付現在、日本の投資主に対する課税については、以下のような取扱いとなる。

- （１）ファンドの投資証券は、特定口座を取り扱う金融商品取引業者の特定口座において取り扱うことができる。
- （２）ファンドの投資証券への投資に対する課税については、他の上場外国株式において受領する所得に対するものと同じ取扱いとなる。なお、ファンドの投資証券はルクセンブルグ証券取引所に上場されている。
- （３）日本の個人投資主についてのファンドの配当金は、国内における支払いの取扱者を通じて支払いを受ける場合、上場株式等（租税特別措置法に定める上場株式等をいう。以下同じ。）に係る配当課税の対象とされ、20.315%（所得税15.315%、住民税5%）の税率による源泉徴収が行われる（2038年1月1日以後は20%（所得税15%、住民税5%）の税率となる。）。日本の個人投資主は、総合課税または申告分離課税のいずれかを選択して確定申告をすることができるが（申告分離課税を選択した場合の税率は、源泉徴収税率と同一である。）、確定申告不要を選択した場合は源泉徴収された税額のみで課税関係は終了する。
申告分離課税を選択した場合または源泉徴収選択口座へ受け入れたファンドの配当金について、上場株式等の譲渡損失（繰越損失を含む。）との損益通算が可能である。
- （４）日本の法人投資主については、国内における支払いの取扱者を通じて支払いを受ける場合、ファンドの配当金に対して、所得税のみ15.315%の税率による源泉徴収が行われる（2038年1月1日以後は15%の税率となる。）。
- （５）日本の個人投資主が、投資証券を買戻し請求等により発行会社に譲渡した場合は、その対価が発行会社の税務上の資本金等に相当する金額を超えるときは、当該超える部分の金額はみなし配当として上記（３）における配当金と同様の課税関係が適用される。対価からみなし配当額を控除した金額は、上場株式等に係る譲渡益課税の対象とされ、投資証券の譲渡損益（譲渡価額（みなし配当額を除く）から取得価額等を控除した金額（邦貨換算額）をいう。以下同じ。）に対して、源泉徴収選択口座において、20.315%（所得税15.315%、住民税5%）の税率による源泉徴収が行われる（2038年1月1日以後は20%（所得税15%、住民税5%）の税率となる。）。投資証券の譲渡損益につき確定申告を行った場合、申告分離課税の対象となり、その場合の税率は源泉徴収税率と同一であるが、確定申告不要を選択した場合は源泉徴収された税額のみで課税関係は終了する。譲渡損益は、一定の他の上場株式等の譲渡損益および一定の上場株式等の配当所得等との損益通算が可能である。申告分離課税を選択した場合、損失の翌年以降3年間の繰越も可能である。
- （６）日本の個人投資主についての配当金ならびに譲渡および買戻しの対価については、一定の場合、支払調書が税務署長に提出される。

（注）日本の投資主は、個人であるか法人であるかに関わらず、ルクセンブルグに住所または登記上の営業所もしくは恒久的施設を有しない場合、ファンドの投資証券への投資に対しルクセンブルグ税務当局により課税されることは一切ない。

なお、税制等の変更により上記記載の取扱いに変更されることがある。税金の取扱いの詳細については、税務専門家等に確認することを推奨する。

ルクセンブルグ

本投資法人はルクセンブルグの法律に基づく。ルクセンブルグ大公国の現行法に従い、本投資法人は、ルクセンブルグの源泉徴収税、所得税、キャピタル・ゲイン税または富裕税の対象とならない。ただし、各サブ・ファンドは、純資産総額について年利0.05%またはF、I - A 1、I - A 2、I - A 3、I - B、I - X、およびU - Xクラスについては0.01%のルクセンブルグの年次税を課せられ、各四半期末に支払わなければならない。かかる税金は、各四半期末に各サブ・ファンドの純資産総額について計算される。管轄の税務当局が投資者の課税上の地位を変更した場合には、F、I - A 1、I - A 2、I - A 3、I - B、I - XおよびU - Xクラスのすべての投資証券について、0.05%の税率で課税される可能性がある。

付与される課税金額は、算定時の最新の入手可能なデータに基づく。

投資者は現行税法上、ルクセンブルグの所得税、贈与税、相続税またはその他の税金を支払う義務を負わない。ただし、当該サブ・ファンドまたは投資者がルクセンブルグに住所を有するか、居住するか、または日常の居所を維持する場合、あるいはルクセンブルグに以前住所を有しており、本投資法人の投資証券の10%以上を保有する場合を除く。

上記は財務上の効果に関する概要にすぎず、完全であると断言するものではない。投資証券の購入者は、居住地に関連する、またその国籍を有する人に関する投資証券の購入、保有および売却を規定する法律および規則に関する情報を求める責任を負う。

情報自動交換 - F A T C A および共通報告基準

ルクセンブルグ籍の本投資法人は、その投資家および課税上の地位に関する特定の情報を収集し、当該情報をルクセンブルグの税務当局に提供するための以下に記載する協定（および場合に依りて将来締結される可能性があるその他の協定）などの自動情報交換に関する一定の協定により拘束される。さらに、ルクセンブルグの税務当局は、かかる情報を当該投資家が税務上の目的で居住者となっている法域の税務当局に送信することがある。

米国の外国口座税務コンプライアンス法およびその関連法（以下「F A T C A」と総称する。）に基づき、本投資法人は、ルクセンブルグと米国との間で締結された政府間協定（以下「I G A」という。）に定義される特定米国人が所有する金融口座について米国財務省が報告を受けることを確保するために設けられた徹底的なデュー・ディリジェンスの実施義務および報告義務を遵守しなければならない。本投資法人は、上記の義務を遵守しなかった場合、一定の米国源泉の所得および2019年1月1日以降は総所得に対し米国の源泉徴収税を課されることとなる。I G Aに従い、本投資法人は「遵守（Compliant）」に分類されており、特定米国人が所有する金融口座を特定し、これを直ちにルクセンブルグの税務当局に報告した場合には源泉徴収税が課されない。ルクセンブルグの税務当局は、かかる報告を受けた場合、当該金融口座に関する情報を米国内国歳入庁に提供する。

世界的なオフショアの租税回避に対処するため、経済協力開発機構（OECD）は、F A T C Aの実施に向けた政府間の取り組みに多大な支援を行い、共通報告基準（以下「C R S」という。）を策定した。C R Sの下では、参加C R S法域に設立された金融機関（本投資法人等）は、投資者のすべての個人情報および口座情報を現地の税務当局に提供する義務を負い、該当する場合は、当該金融機関を管轄する法域との間で情報交換協定を締結している他の参加C R S法域の居住者である支配者についても同様の情報提供義務を負う。参加C R S法域の税務当局は、年に1回、かかる情報の交換を行う。ルクセンブルグは、C R Sを導入するための法律を制定した。そのため、本投資法人は、ルクセンブルグにおいて適用されるC R S上のデュー・ディリジェンス義務および報告義務を遵守しなければならない。

投資予定者は、本投資法人がF A T C AおよびC R Sに基づく義務を履行できるよう、投資を行う前に個人情報および自らの課税上の地位に関する情報を本投資法人に提供し、これらの情報を常に最新の

状態に維持する義務を負っている。投資予定者は、本投資法人がかかる情報をルクセンブルグの税務当局に提供する義務を負っていることに留意する必要がある。投資者は、本投資法人が、上記の要求された情報を投資者が当投資法人に提供しなかった場合に本投資法人に課される源泉徴収税ならびに発生するその他一切のコスト、利息、罰金、その他の損失および債務を投資者が負担することを確実にするため、投資者の本投資法人における持分に関して必要と考える措置を講じることができる点に留意する必要がある。また、上記には、投資者が、FATCAもしくはCRSに基づき発生した米国の源泉徴収税もしくは罰金の支払い、および/または当該投資者の本投資法人における持分の強制買戻しもしくは清算について責任を負うことが含まれる場合もある。

投資予定者は、FATCAおよびCRS、ならびにかかる自動情報交換制度が及ぼしうる影響に関して、適切な税務アドバイザーに相談する必要がある。

FATCAにより定義される「特定米国人」

「特定米国人」という用語は、()米国内の裁判所が適用法に基づき信託の管理のあらゆる面に関して命令または判決を発行することを授權されている場合、または()一または複数の特定米国人が信託または米国市民もしくは米国居住者であった遺言者の財産に関してすべての重要な決定を行うことを授權されている場合に、米国市民または米国居住者およびパートナーシップもしくは会社の形態を有するか、米国でまたは米国の連邦もしくは州の法律に基づき設立された法人もしくは信託を指す。本項は、米国内国歳入法を遵守していなければならない。

2018年ドイツ投資税法に基づく部分的課税免除

すべてのサブ・ファンドは、ドイツ投資税法(Investmentsteuergesetz - InvStG)の意味における「その他のファンド」とみなされるため、ドイツ投資税法の第20条に基づく部分的課税免除の資格を有しない。

DAC 6 - 報告対象となるクロスボーダー税務アレンジメントに関する開示要請

2018年6月25日、報告対象となるクロスボーダー・アレンジメントに関連する税務分野における強制的な自動情報交換に関する規則を導入する理事会指令(EU)2018/822(以下「DAC 6」という。)が発効した。DAC 6の目的は、EU加盟国の税務当局が濫用的租税回避の可能性があるアレンジメントに関する包括的かつ関連する情報を取得できるようにすること、ならびに当局が有害な税務慣行に迅速に対処し、法律の制定または適切なリスク評価の実施および税務監査の実施によって抜け穴を塞げるようにすることである。

DAC 6に基づく約定は2020年7月1日までは適用されないが、2018年6月25日から2020年6月30日の間に実施された一切のアレンジメントの通知が必要な場合がある。同指令はEUの仲介業者に対して、報告対象となるクロスボーダー・アレンジメント(関係する仲介業者および関係する納税者、すなわち報告対象となるクロスボーダー・アレンジメントを利用することができる者の身元を特定するアレンジメントおよび情報に関する詳細事項を含む。)に関する情報を、関連する現地の税務当局に提供することを義務付けている。その後、現地の税務当局は他のEU加盟国の税務当局と当該情報を交換する。そのため、本投資法人は、報告要件の対象であるクロスボーダー・アレンジメントに関して知っているか、所有しているか、または、管理下にある情報を、権限を有する税務当局に開示することを法律によって義務付けられる可能性がある。この法律は、必ずしも濫用的租税回避であるとは限らないスキームにも関係する可能性がある。

5【運用状況】

(1)【投資状況】

資産別および地域別の投資状況

コーポレート・ボンド(米ドル)

(2023年9月末日現在)

資産の種類	国名	時価合計(米ドル)	投資比率(%)
債券	アメリカ合衆国	197,548,969.75	73.22
	英国	16,240,156.58	6.02
	オーストラリア	8,050,027.14	2.98
	日本	6,300,295.85	2.34
	アイルランド	5,541,414.24	2.05
	オランダ	5,378,323.34	1.99
	シンガポール	3,778,395.00	1.40
	フランス	3,554,527.40	1.32
	カナダ	3,243,985.97	1.20
	ノルウェー	2,832,967.58	1.05
	スウェーデン	1,991,836.02	0.74
	スペイン	1,595,649.96	0.59
	ドイツ	1,491,084.81	0.55
	多国籍	1,466,475.00	0.54
	ルクセンブルグ	1,241,429.97	0.46
	デンマーク	998,170.02	0.37
	バミューダ	957,720.00	0.35
	小計	262,211,428.63	97.18
投資信託	ルクセンブルグ	929,417.40	0.34
	小計	929,417.40	0.34
ポートフォリオ合計		263,140,846.03	97.53
現金・その他資産(負債控除後)		6,665,800.25	2.47
資産総額		269,806,646.28	100.00
負債総額		503,838.91	0.19
合計(純資産総額)		269,302,807.37 (約40,282百万円)	99.81

(注) 投資比率とは、ファンドの資産総額に対する当該資産の時価の比率をいう。以下各サブ・ファンドについて同様とする。

ハイ・イールド・ボンド（米ドル）

（2023年9月末日現在）

資産の種類	国名	時価合計（米ドル）	投資比率（％）
債券	アメリカ合衆国	356,945,683.29	70.11
	英国	19,445,251.11	3.82
	カナダ	15,882,105.42	3.12
	オランダ	14,248,025.03	2.80
	ルクセンブルグ	13,395,729.69	2.63
	フランス	13,220,318.10	2.60
	バミューダ	8,814,386.50	1.73
	ドイツ	7,513,912.35	1.48
	ケイマン諸島	6,676,260.61	1.31
	リベリア	6,192,113.24	1.22
	イタリア	6,065,163.46	1.19
	多国籍	4,773,240.90	0.94
	アイルランド	3,535,359.03	0.69
	オーストラリア	2,791,328.59	0.55
	ジブラルタル	2,629,935.00	0.52
	パナマ	1,270,950.00	0.25
	ジャージー	972,055.05	0.19
	イスラエル	886,727.22	0.17
	香港	578,655.00	0.11
	小計	485,837,199.59	95.42
短期金融商品	アメリカ合衆国	3,801,428.48	0.75
	小計	3,801,428.48	0.75
株式	アメリカ合衆国	1,703,459.81	0.33
	小計	1,703,459.81	0.33
投資信託	アイルランド	90.13	0.00
	小計	90.13	0.00
ポートフォリオ合計		491,342,178.01	96.51
現金・その他資産（負債控除後）		17,791,050.19	3.49
資産総額		509,133,228.20	100.00
負債総額		6,590,731.12	1.29
合計（純資産総額）		502,542,497.08 （約75,170百万円）	98.71

(2) 【投資資産】

【投資有価証券の主要銘柄】

コーポレート・ボンド (米ドル)

(2023年 9 月末日現在)

順位	銘柄	国名	種類	満期 (年/月/日)	利率 (%)	口数/数量 (1,000)	取得金額 (米ドル)	時価 (米ドル)	投資 比率 (%)
1	ANHEUSER-BUSCH COS 4.70000% 19-01.02.36	アメリカ 合衆国	債券	2036/ 2 / 1	4.7000	3,500.00	3,467,310.00	3,207,877.08	1.19
2	CONSTELLATION ENERGY GENERATION LLC 6.50000% 23-01.10.53	アメリカ 合衆国	債券	2053/10/ 1	6.5000	3,000.00	2,998,800.00	3,007,005.12	1.11
3	INTUIT INC 5.50000% 23-15.09.53	アメリカ 合衆国	債券	2053/ 9 / 15	5.5000	3,000.00	2,975,160.00	2,878,283.28	1.07
4	PFIZER INVESTMENT ENTERPRISES PTE LTD 5.30000% 23-19.05.53	シンガポール	債券	2053/ 5 / 19	5.3000	3,000.00	2,995,530.00	2,813,802.00	1.04
5	AT&T INC 5.40000% 23-15.02.34	アメリカ 合衆国	債券	2034/ 2 / 15	5.4000	3,000.00	2,978,300.00	2,807,695.17	1.04
6	WARNERMEDIA HOLDINGS 5.05000% 23-15.03.42	アメリカ 合衆国	債券	2042/ 3 / 15	5.0500	3,500.00	3,118,297.08	2,706,859.33	1.00
7	METROPOLITAN LIFE GLOBAL FUNDING-144A 5.40000% 23-12.09.28	アメリカ 合衆国	債券	2028/ 9 / 12	5.4000	2,500.00	2,496,000.00	2,472,184.50	0.92
8	NEXTERA ENERGY CAPITAL 4.90000% 23-28.02.28	アメリカ 合衆国	債券	2028/ 2 / 28	4.9000	2,500.00	2,482,815.00	2,419,572.98	0.90
9	BANK OF AMERICA CORP 2.496%/3M LIBOR+99BP 20-13.02.31	アメリカ 合衆国	債券	2031/ 2 / 13	2.4960	3,000.00	3,059,470.91	2,404,316.55	0.89
10	NBN CO LTD-144A 0.87500% 21-08.10.24	オースト ラリア	債券	2024/10/ 8	0.8750	2,500.00	2,496,812.50	2,373,271.25	0.88
11	MITSUBISHI UFJ FINANCIAL GRP INC 2.19300% 20-25.02.25	日本	債券	2025/ 2 / 25	2.1930	2,490.00	2,519,315.60	2,359,957.75	0.87
12	JPMORGAN CHASE & CO 4.452%/3M LIBOR+133BP 18-05.12.29	アメリカ 合衆国	債券	2029/12/ 5	4.4520	2,500.00	2,445,000.00	2,333,646.35	0.86
13	JPMORGAN CHASE & CO 2.545%/VAR 21-08.11.32	アメリカ 合衆国	債券	2032/11/ 8	2.5450	3,000.00	2,602,245.00	2,321,682.21	0.86
14	BANK OF AMERICA CORP 4.271%/VAR 18-23.07.29	アメリカ 合衆国	債券	2029/ 7 / 23	4.2710	2,500.00	2,627,970.00	2,304,110.77	0.85
15	APPLE INC 4.85000% 23-10.05.53	アメリカ 合衆国	債券	2053/ 5 / 10	4.8500	2,500.00	2,502,650.00	2,290,190.05	0.85
16	COMCAST CORP 2.88700% 22-01.11.51	アメリカ 合衆国	債券	2051/11/ 1	2.8870	3,750.00	2,903,591.99	2,210,025.11	0.82
17	ORACLE CORP 4.37500% 15-15.05.55	アメリカ 合衆国	債券	2055/ 5 / 15	4.3750	3,000.00	2,373,369.50	2,161,813.11	0.80
18	SCENTRE GROUP TRUST 1 / 2-144A 3.25000% 15-28.10.25	オースト ラリア	債券	2025/10/28	3.2500	2,250.00	2,326,435.00	2,125,619.77	0.79
19	AMGEN INC 5.75000% 23-02.03.63	アメリカ 合衆国	債券	2063/ 3 / 2	5.7500	2,250.00	2,229,120.00	2,075,581.39	0.77
20	COLUMBIA PIPELINES HOL COMPANY LLC-144A 6.05500% 23-15.08.26	アメリカ 合衆国	債券	2026/ 8 / 15	6.0550	2,000.00	1,999,960.00	2,006,273.32	0.74
21	AERCAP IRELAND CAP/ GLBL AVIATION TRUST 6.50000% 20-15.07.25	アイルランド	債券	2025/ 7 / 15	6.5000	2,000.00	1,988,845.00	2,002,306.62	0.74
22	SWEDBANK AB-144A 6.13600% 23-12.09.26	スウェーデン	債券	2026/ 9 / 12	6.1360	2,000.00	2,000,000.00	1,991,836.02	0.74
23	AIB GROUP PLC-144A 6.608%/VAR 23-13.09.29	アイルランド	債券	2029/ 9 / 13	6.6080	2,000.00	2,000,000.00	1,991,682.70	0.74
24	BRASKEM NETHERLANDS FINANCE-144A 8.50000% 23-12.01.31	オランダ	債券	2031/ 1 / 12	8.5000	2,000.00	1,973,740.00	1,976,250.00	0.73
25	MIZUHO FINANCIAL GROUP 5.778%/VAR 23-06.07.29	日本	債券	2029/ 7 / 6	5.7780	2,000.00	2,000,000.00	1,974,496.20	0.73
26	MARVELL TECHNOLOGY INC 5.95000% 23-15.09.33	アメリカ 合衆国	債券	2033/ 9 / 15	5.9500	2,000.00	1,986,960.00	1,963,024.72	0.73
27	ONEOK INC 6.62500% 23-01.09.53	アメリカ 合衆国	債券	2053/ 9 / 1	6.6250	2,000.00	1,990,140.00	1,958,410.38	0.73
28	JOHN DEERE CAPITAL CORP 5.15000% 23-08.09.33	アメリカ 合衆国	債券	2033/ 9 / 8	5.1500	2,000.00	1,999,700.00	1,955,804.96	0.72
29	MASSMUTUAL GLOBAL FUNDING II-144A 5.05000% 23-14.06.28	アメリカ 合衆国	債券	2028/ 6 / 14	5.0500	2,000.00	1,997,560.00	1,952,306.08	0.72
30	US BANCORP 5.775%/VAR 23-12.06.29	アメリカ 合衆国	債券	2029/ 6 / 12	5.7750	2,000.00	2,000,000.00	1,946,760.32	0.72

ハイ・イールド・ボンド(米ドル)

(2023年9月末日現在)

順位	銘柄	国名	種類	満期 (年/月/日)	利率 (%)	口数/数量 (1,000)	取得金額 (米ドル)	時価 (米ドル)	投資 比率 (%)
1	CSC HOLDINGS LLC-144A 5.25000% 14-01.06.24	アメリカ 合衆国	債券	2024/ 6 / 1	5.2500	11,505.00	10,748,781.25	10,944,053.01	2.15
2	NIDDA HEALTHCARE HOLDING GMBH-REG-S 7.50000% 22-21.08.26	ドイツ	債券	2026/ 8 / 21	7.5000	6,410.00	6,769,252.69	6,829,003.68	1.34
3	SUMMER BIDCO BV-REG-S(PIK) 9.00000% 19-15.11.25	オランダ	債券	2025/11/15	9.0000	4,830.00	5,358,310.60	5,981,944.31	1.17
4	SPRINGLEAF FINANCE CORP 7.12500% 18-15.03.26	アメリカ 合衆国	債券	2026/ 3 / 15	7.1250	6,045.00	6,133,482.94	5,920,361.16	1.16
5	CCO HOLDINGS LLC/CAPITAL CORP-144A 4.75000% 19-01.03.30	アメリカ 合衆国	債券	2030/ 3 / 1	4.7500	5,405.00	5,483,997.73	4,537,234.28	0.89
6	CARNIVAL HOLDINGS BERMUDA-144A 10.37500% 22-01.05.28	バミューダ	債券	2028/ 5 / 1	10.3750	4,050.00	4,203,751.60	4,342,689.45	0.85
7	CAESARS ENTERTAINMENT INC-144A 8.12500% 20-01.07.27	アメリカ 合衆国	債券	2027/ 7 / 1	8.1250	4,099.00	4,320,808.03	4,118,539.93	0.81
8	BLUE RACER MIDSTREAM LLC-144A 7.62500% 20-15.12.25	アメリカ 合衆国	債券	2025/12/15	7.6250	4,097.00	4,247,303.69	4,112,282.71	0.81
9	ALTICE FRANCE-144A 8.12500% 18-01.02.27	フランス	債券	2027/ 2 / 1	8.1250	4,455.00	4,310,226.75	3,950,677.07	0.78
10	AMERICA, UNITED STATES OF TB 0.00000% 23.03.23-21.03.24	アメリカ 合衆国	短期金融商品	2024/ 3 / 21	0.0000	3,900.00	3,795,581.72	3,801,428.48	0.75
11	ASGN INC-144A 4.62500% 19-15.05.28	アメリカ 合衆国	債券	2028/ 5 / 15	4.6250	4,204.00	4,201,622.52	3,750,535.03	0.74
12	CLOUD SOFTWARE GROUP INC-144A 6.50000% 22-31.03.29	アメリカ 合衆国	債券	2029/ 3 / 31	6.5000	4,150.00	3,652,554.90	3,669,972.41	0.72
13	DISH NETWORK CORP-144A 11.75000% 22-15.11.27	アメリカ 合衆国	債券	2027/11/15	11.7500	3,520.00	3,543,306.69	3,546,280.32	0.70
14	ICAHN ENTERPRISES LP/FINANCE CORP 6.25000% 19-15.05.26	アメリカ 合衆国	債券	2026/ 5 / 15	6.2500	3,805.00	3,589,804.57	3,535,008.23	0.69
15	ROYAL CARIBBEAN CRUISES LTD-144A 11.62500% 22-15.08.27	リベリア	債券	2027/ 8 / 15	11.6250	3,240.00	3,334,100.41	3,515,069.52	0.69
16	NAVIENT CORP 6.75000% 18-15.06.26	アメリカ 合衆国	債券	2026/ 6 / 15	6.7500	3,580.00	3,477,589.90	3,463,035.14	0.68
17	LHMC FINCO 2 SARL-REG-S(PIK) 7.25000% 19-02.10.25	ルクセン ブルグ	債券	2025/10/ 2	7.2500	3,325.16	3,423,923.11	3,436,898.90	0.68
18	CIRSA FINANCE INTERNATIONAL SARL-REG-S 10.37500% 22-30.11.27	ルクセン ブルグ	債券	2027/11/30	10.3750	3,000.00	3,476,651.24	3,410,498.44	0.67
19	GALAXY FINCO LTD-REG-S 9.25000% 19-31.07.27	英国	債券	2027/ 7 / 31	9.2500	3,070.00	4,403,651.64	3,310,154.00	0.65
20	BELLIS ACQUISITION CO PLC-REG-S 4.50000% 21-16.02.26	英国	債券	2026/ 2 / 16	4.5000	3,000.00	3,306,155.50	3,244,837.05	0.64
21	ILIAD HOLDING SASU-144A 6.50000% 21-15.10.26	フランス	債券	2026/10/15	6.5000	3,400.00	3,425,221.57	3,194,344.20	0.63
22	SMYRNA READY MIX CONCRETE-144A 6.00000% 20-01.11.28	アメリカ 合衆国	債券	2028/11/ 1	6.0000	3,441.00	3,377,263.72	3,177,629.30	0.62
23	TALEN ENERGY SUPPLY LLC-144A 8.62500% 23-01.06.30	アメリカ 合衆国	債券	2030/ 6 / 1	8.6250	3,090.00	3,163,331.25	3,167,563.88	0.62
24	GOLDEN GOOSE SPA-REG-S 3M EURIBOR+487.5BP 21-14.05.27	イタリア	債券	2027/ 5 / 14	8.6560	2,990.00	3,293,792.71	3,159,806.02	0.62
25	NOVA CHEMICALS CORP-144A 5.25000% 17-01.06.27	カナダ	債券	2027/ 6 / 1	5.2500	3,640.00	3,651,760.24	3,151,101.27	0.62
26	KBR INC-144A 4.75000% 20-30.09.28	アメリカ 合衆国	債券	2028/ 9 / 30	4.7500	3,565.00	3,532,836.10	3,137,200.85	0.62
27	AFFINITY GAMING-144A 6.87500% 20-15.12.27	アメリカ 合衆国	債券	2027/12/15	6.8750	3,536.00	3,694,307.11	2,997,747.96	0.59
28	COMMScope TECHNOLOGIES LLC-144A 6.00000% 15-15.06.25	アメリカ 合衆国	債券	2025/ 6 / 15	6.0000	3,070.00	2,878,375.00	2,922,496.14	0.57
29	TEVA PHARMACEUTICAL FINANCE II BV 7.37500% 23-15.09.29	オランダ	債券	2029/ 9 / 15	7.3750	2,710.00	2,964,792.10	2,916,439.74	0.57
30	ALTICE FRANCE-REG-S 2.50000% 19-15.01.25	フランス	債券	2025/ 1 / 15	2.5000	2,900.00	2,932,455.64	2,901,504.38	0.57

【投資不動産物件】

該当事項なし(2023年9月末日現在)。

【その他投資資産の主要なもの】

該当事項なし(2023年9月末日現在)。

(3) 【運用実績】

【純資産等の推移】

コーポレート・ボンド(米ドル)

	資産総額		純資産総額		1口当たり 純資産価格 (クラスP - a c c 投資証券)	
	千米ドル	百万円	千米ドル	百万円	米ドル	円
2014年5月末日に 終了する会計年度末	2,188,239.91	327,317	2,185,406.15	326,893	16.57	2,479
2015年5月末日に 終了する会計年度末	2,817,607.09	421,458	2,794,068.97	417,937	16.81	2,514
2016年5月末日に 終了する会計年度末	2,123,320.29	317,606	2,075,815.88	310,501	17.16	2,567
2017年5月末日に 終了する会計年度末	1,080,485.66	161,619	1,069,709.38	160,007	17.77	2,658
2018年5月末日に 終了する会計年度末	723,390.22	108,205	713,024.01	106,654	17.69	2,646
2019年5月末日に 終了する会計年度末	588,226.42	87,987	576,063.45	86,168	18.83	2,817
2020年5月末日に 終了する会計年度末	432,895.23	64,752	424,732.59	63,532	20.58	3,078
2021年5月末日に 終了する会計年度末	473,490.49	70,825	471,435.42	70,517	21.29	3,185
2022年5月末日に 終了する会計年度末	217,332.85	32,509	216,964.86	32,454	19.02	2,845
2023年5月末日に 終了する会計年度末	246,023.21	36,800	242,302.31	36,244	18.56	2,776
2022年10月末日	191,363.32	28,624	188,049.40	28,128	17.29	2,586
11月末日	196,886.69	29,450	194,483.90	29,091	18.12	2,710
12月末日	192,192.34	28,748	191,962.80	28,714	17.98	2,689
2023年1月末日	206,212.00	30,845	203,359.77	30,419	18.77	2,808
2月末日	204,275.98	30,556	196,685.08	29,420	18.17	2,718
3月末日	234,042.36	35,008	231,778.17	34,669	18.69	2,796
4月末日	243,232.97	36,383	242,409.13	36,260	18.81	2,814
5月末日	246,023.21	36,800	242,302.31	36,244	18.56	2,776
6月末日	266,969.26	39,933	262,881.37	39,322	18.65	2,790
7月末日	272,256.87	40,724	266,549.66	39,870	18.74	2,803
8月末日	275,915.48	41,271	274,795.57	41,104	18.58	2,779
9月末日	269,806.65	40,358	269,302.81	40,282	18.08	2,704

ハイ・イールド・ボンド(米ドル)

	資産総額		純資産総額		1口当たり 純資産価格 (クラスP - a c c 投資証券)	
	千米ドル	百万円	千米ドル	百万円	米ドル	円
2014年5月末日に 終了する会計年度末	4,121,922.48	616,557	4,068,639.02	608,587	254.04	37,999
2015年5月末日に 終了する会計年度末	3,725,816.30	557,308	3,667,554.66	548,593	254.84	38,119
2016年5月末日に 終了する会計年度末	1,435,880.11	214,779	1,358,466.67	203,199	247.75	37,058
2017年5月末日に 終了する会計年度末	1,476,294.19	220,824	1,446,150.97	216,315	277.38	41,491
2018年5月末日に 終了する会計年度末	1,102,132.51	164,857	1,098,109.69	164,255	282.07	42,192
2019年5月末日に 終了する会計年度末	971,262.33	145,281	965,150.66	144,367	296.04	44,282
2020年5月末日に 終了する会計年度末	1,044,097.93	156,176	1,032,935.41	154,506	295.58	44,213
2021年5月末日に 終了する会計年度末	1,436,859.42	214,925	1,416,618.04	211,898	330.63	49,456
2022年5月末日に 終了する会計年度末	641,822.15	96,004	617,826.50	92,414	312.83	46,793
2023年5月末日に 終了する会計年度末	511,638.86	76,531	508,295.78	76,031	307.44	45,987
2022年10月末日	515,173.41	77,060	511,168.95	76,461	295.25	44,163
11月末日	501,611.40	75,031	498,495.26	74,565	301.43	45,088
12月末日	501,703.39	75,045	501,331.13	74,989	299.19	44,753
2023年1月末日	539,934.40	80,763	534,155.89	79,899	310.37	46,425
2月末日	525,429.09	78,594	525,067.07	78,540	304.91	45,608
3月末日	486,708.40	72,802	486,115.71	72,713	307.76	46,035
4月末日	523,188.41	78,259	520,225.77	77,815	310.70	46,475
5月末日	511,638.86	76,531	508,295.78	76,031	307.44	45,987
6月末日	539,148.82	80,646	536,516.66	80,252	311.43	46,584
7月末日	549,720.09	82,227	545,236.98	81,557	315.34	47,169
8月末日	538,344.22	80,526	530,902.67	79,412	316.22	47,300
9月末日	509,133.23	76,156	502,542.50	75,170	312.17	46,694

各サブ・ファンドの投資証券は、ルクセンブルグ証券取引所に上場されている。

同取引所での実質的な取引実績はない。

【分配の推移】

該当なし。

【自己資本利益率（収益率）の推移】

コーポレート・ボンド（米ドル）

会計年度	収益率 (クラスP - a c c 投資証券)
2014年5月末日に終了する会計年度末	3.43%
2015年5月末日に終了する会計年度末	1.45%
2016年5月末日に終了する会計年度末	2.08%
2017年5月末日に終了する会計年度末	3.55%
2018年5月末日に終了する会計年度末	- 0.45%
2019年5月末日に終了する会計年度末	6.44%
2020年5月末日に終了する会計年度末	9.29%
2021年5月末日に終了する会計年度末	3.45%
2022年5月末日に終了する会計年度末	- 10.66%
2023年5月末日に終了する会計年度末	- 2.42%

(注) 収益率(%) = $100 \times (a - b) / b$

a = 会計年度末の1口当たり純資産価格(当該会計年度の分配金の合計金額を加えた額)

b = 当該会計年度末の直前の会計年度末の1口当たり純資産価格(分配落の額)

以下各サブ・ファンドについて同様とする。

ハイ・イールド・ボンド（米ドル）

会計年度	収益率 (クラスP - a c c 投資証券)
2014年5月末日に終了する会計年度末	6.89%
2015年5月末日に終了する会計年度末	0.31%
2016年5月末日に終了する会計年度末	- 2.78%
2017年5月末日に終了する会計年度末	11.96%
2018年5月末日に終了する会計年度末	1.69%
2019年5月末日に終了する会計年度末	4.95%
2020年5月末日に終了する会計年度末	- 0.16%
2021年5月末日に終了する会計年度末	11.86%
2022年5月末日に終了する会計年度末	- 5.38%
2023年5月末日に終了する会計年度末	- 1.72%

第2【外国投資証券事務の概要】

(1) 投資証券の名義書換

記名投資証券の譲渡はすべて投資主名簿に登録され、本投資法人の一名もしくは複数名の役員、または取締役が指名する一名もしくは複数名の者が署名する。

記名投資証券の譲渡は、投資証券が発行されている場合は、当該投資証券を表象する券面に、本投資法人が十分と認める譲渡証書を添えて本投資法人の登記上の事務所において本投資法人に引渡された場合、または書面による譲渡宣誓書が投資主名簿に登録された場合、効力を発生する。かかる書面には、譲渡人および譲受人の両者、または授權を受けた代理人が、日付を入れて署名するものとする。

投資主は、通知送付先住所を、本投資法人の登記上の事務所に通知しなくてはならない。住所に変更があった場合も同様とする。

日本の投資主については、投資証券の保管を販売会社に委託している場合、その販売会社を通じて名義書換を行い、それ以外の場合は本人の責任で手続を行う。

(2) 投資主名簿の閉鎖の時期

特に定めていない。

(3) 投資主総会

年次投資主総会は、本投資法人の登記上の事務所において、毎年11月24日の午前11時30分（ルクセンブルグ時間）に、ルクセンブルグの法律に基づき開催される。11月24日がルクセンブルグにおける銀行営業日でない場合は、ルクセンブルグにおける翌銀行営業日（銀行が通常の営業時間内に営業を行う日）に開催される。他の投資主総会は、通知に明記する場所および日時において開催される。

定款の規定に従い、定時投資主総会または一もしくは複数のクラス投資証券の投資主のための個別投資主総会に出席および代理出席している各投資主は、関連するクラス投資証券の純資産価格に関わらず、一議決権を行使することができる。

法律または定款に異なる定めがある場合を除き、投資主総会における決議は、代理を含む出席投資主の議決権の単純多数決によりなされる。

(4) 投資証券に対する特典、譲渡制限等

本投資法人の投資証券は、米国内において募集、譲渡または交付を行うことができない。

本投資法人の投資証券は、米国人である投資者に対して、募集、譲渡または交付が行われない。米国人とは以下の者である。

- () 1986年米国内国歳入法（改正済）第7701条(a)(30)およびこれに基づき公布された財務省規則に規定する米国人
- () 1933年米国証券取引法レギュレーションSに規定する米国人（連邦規則集第17編第230.902(k)条）
- () 米国商品先物取引委員会規則ルール4.7に規定する非米国人ではない者（連邦規則集第17編第4.7(a)(1)()条）
- () 1940年米国投資顧問法（改正済）ルール202(a)(30)-1に規定する米国にいる者
- () 米国人が本投資法人に投資できるようにする目的で設立された信託、事業体またはその他の組織

第二部【外国投資法人の詳細情報】

第1【外国投資法人の追加情報】

1【外国投資法人の沿革】

- 1996年10月7日 本投資法人の設立
- 1996年11月8日 本投資法人の定款のルクセンブルグのメモリアルへの公告
- 1997年10月27日 定款の修正
- 2005年12月5日 定款の修正
- 2011年6月10日 統合基本定款(2011年7月1日発効)
- 2015年2月6日 U B S (L u x) ボンド・シキャブ - ロシア・ボンド(米ドル)の早期償還(解散)
- 2017年4月4日 U B S (L u x) ボンド・シキャブ - ブラジル・ボンド(米ドル)の解散(U B S (L u x) ボンド・シキャブ - エマージング・エコノミー・ローカル・カレンシー・ボンド(米ドル)へ吸収)
- 2018年6月22日 U B S (L u x) ボンド・シキャブ - アジア・ローカル・カレンシー・ボンド(米ドル)の解散(U B S (L u x) ボンド・シキャブ - エマージング・エコノミー・ローカル・カレンシー・ボンド(米ドル)へ吸収)

2【役員の状況】

(2023年9月末日現在)

氏 名	役 職 名	略 歴	所有投資口
ロバート・スティンガー (Robert Süttinger)	取締役会長 (チェアマン・オブ・ ザ・ボード・オブ・ ディレクターズ)	U B S アセット・マネジメント・ スイス・エイ・ジー(チューリッ ヒ)マネージング・ディレクター	該当なし
フランチェスカ・ グアニーニ (Francesca Guagnini)	取締役会役員 (メンバー・オブ・ ザ・ボード・オブ・ ディレクターズ)	U B S アセット・マネジメント (U K)リミテッド、ロンドン マネージング・ディレクター	該当なし
ジョゼ・リンダ・デニス (Josée Lynda Denis)	取締役会役員 (メンバー・オブ・ ザ・ボード・オブ・ ディレクターズ)	ルクセンブルグ、インディペンデ ント・ディレクター	該当なし
イオアナ・ナウム (Ioana Naum)	取締役会役員 (メンバー・オブ・ ザ・ボード・オブ・ ディレクターズ)	U B S アセット・マネジメント・ スイス・エイ・ジー(チューリッ ヒ)エグゼクティブ・ディレクター	該当なし
ラファエル・ シュミット - リヒター (Raphael Schmidt - Richter)	取締役会役員 (メンバー・オブ・ ザ・ボード・オブ・ ディレクターズ)	U B S アセット・マネジメント (ドイツ)ゲーエムベーハー、 フランクフルト エグゼクティブ・ ディレクター	該当なし

(注) 本投資法人に従業員はいない。本投資法人の独立監査人は、プライスウォーターハウスクーパース・ソシエテ・コーペラティ
ブ(PricewaterhouseCoopers, Société coopérative)である。

3【外国投資法人に係る法制度の概要】

a. 準拠法の名称

本投資法人は、ルクセンブルグの会社法、特に1915年8月10日の商事会社に関する法律（改正済）（以下「1915年8月10日法」という。）の下で変動資本を有する会社型投資信託として設立され、2010年法の下で投資信託としての資格を有している。

また、本投資法人は、2010年法、勅令、金融監督委員会（Commission de Surveillance du Sector Financier）（「CSSF」）の通達に従っている。

b. 準拠法の内容

1915年8月10日法

1915年8月10日法は、（FCPおよび/または非セルフ・マネージドSICAVの）管理会社、および（2010年法により明確に適用除外されていない限り）SICAVの形態をとるか公開有限責任会社（société anonyme）の形態をとるかにかかわらず投資法人自身（および会社型投資信託における買戻子会社（もしあれば））に対し適用される。

以下は、公開有限責任会社の形態をとった場合についてのものであるが、SICAVにもある程度適用される。

イ. 会社設立の要件（1915年8月10日法第420の1条）

- ・最低1名の株主が存在すること。
- ・公開有限責任会社の資本金の最低額は30,000.00ユーロ相当額である。

ロ. 定款の必要的記載事項（1915年8月10日法第420の15条）

定款には、以下の事項の記載が必要とされる。

- （ ）定款が自然人もしくは法人またはその代理人により署名された場合における当該自然人または法人の身元
- （ ）会社の形態および名称
- （ ）登録事務所の所在地
- （ ）会社の目的
- （ ）発行済資本および授權資本（もしあれば）の額
- （ ）当初払込済の発行済資本の額
- （ ）発行済資本および授權資本を構成する株式の種類の記載
- （ ）記名式または無記名式の株式の形態および転換権（もしあれば）に対する制限規定
- （ ）現金払込み以外の出資の内容および条件、出資者の氏名ならびに監査人の報告書の結論
- （注）1915年8月10日法に基づき、現物出資については、通常、会社設立証書または資本金増加証書と共に結論が公表される特別監査報告書の中に記載されるものとする。
- （ ）発起人に認められている特定の権利または特権の内容およびその理由
- （×）資本の一部を構成しない株式（もしあれば）およびかかる株式に付随する権利に関する記載
- （×）取締役および監査役の選任に関する規約が法の効力を制限する場合、その規約およびかかる者の権限の記載
- （×）会社の存続期間
- （×）会社が負担する、または会社の設立に際しもしくは設立に伴って支払責任が生じる費用および報酬（その種類を問わない。）の見積

ハ. 公募により設立される会社に対する追加要件（1915年8月10日法第420の17条）

会社が募集によって設立される場合、以下の追加要件が適用される。

- （ ）設立定款案を公正証書の形式で作成し、これをRESAに公告すること
- （ ）応募者は、会社設立のための設立定款案の公告から3か月以内に開催される定時総会に招集されること

ニ．発起人および取締役の責任（1915年8月10日法第420の19（2）条および第420の23（2）条）

発起人および増資の場合における取締役は、有効に引き受けられなかった部分または25%に達しなかった部分の会社資本の払込み、および会社が当該法律の該当条項に記載されたいずれかの理由によって適法に設立されなかった結果として応募者が蒙る一切の損害につき、それに反する定めがあったとしても、応募者に対し連帯して責任を負う。

2010年法

2010年法は、2009年7月13日付欧州理事会指令2009/65/EC（以下「指令」という。）（ルクセンブルグの投資信託制度における同国法律ならびにその他の変更を2001/107/ECおよび2001/108/ECにより修正済）の規定を組み入れている。

イ．2010年法は、5つのパートから構成されている。

パート UCITS（以下「パート 」という。）

パート その他のUCI（以下「パート 」という。）

パート 外国のUCI（以下「パート 」という。）

パート 管理会社（以下「パート 」という。）

パート UCITSおよびその他のUCIに適用される一般規定（以下「パート 」という。）

2010年法は、パート が適用される「譲渡性のある証券を投資対象とする投資信託」（以下「UCITS」という。）とパート が適用される「その他の投資信託」（以下「UCI」という。）を区分して取り扱っている。2010年法パート に準拠するUCIは、オルタナティブ投資ファンド運用者に関する2013年7月12日法（以下「2013年法」という。）に定義されるAIFとしての資格を有するのに対して、UCITSは、2013年法の範囲から除外されている。

ロ．EUのいずれか一つの加盟国内に登録され、2010年法パート に基づき譲渡性のある証券を投資対象とする投資信託（以下「パート ファンド」という。）としての適格性を有しているすべてのファンドは、他のEU加盟国において、その株式または受益証券を自由に販売することができる。

ハ．2010年法第2条第2項は、同法第3条に従い、パート ファンドとみなされるファンドを、以下のように定義している。

- 公衆から調達した投資元本を譲渡性のある証券および/または2010年法第41条第1項に記載されるその他の流動性のある金融資産に投資し、かつリスク分散の原則に基づき運営することを唯一の目的とするファンド、ならびに
- その受益証券が、所持人の請求に応じて、投資信託の資産から直接または間接に買い戻されるファンド（受益証券の証券取引所での価格がその純資産価格と著しい差異を生じることがないようにするためのUCITSの行為は、かかる買い戻しに相当するとみなされる。）。

4【監督官庁の概要】

本投資法人は、C S S F の監督に服している。

監督の主な内容は次のとおりである。

登録の届出の受理

イ) ルクセンブルグに所在するすべての投資信託(すなわち、契約型投資信託の管理会社または会社型投資信託の登記上の事務所がルクセンブルグに存在する場合)は、C S S F の監督に服し、C S S F に登録しなければならない。

ロ) 譲渡性のある証券を投資対象とする投資信託(U C I T S)で、ヨーロッパ共同体加盟国で設立され、かつ2009年7月13日付欧州理事会指令2009/65/E Cの要件に適合していることを設立国の監督官庁により証明されているものについては、かかる登録を必要としない。かかるU C I T Sは、C S S F に事前通知し、所定の書類を提出し、所在地事務代行会社としてルクセンブルグの銀行を任命し、かつC S S F が、かかる通知および書類の提出から最大2か月以内に異議を述べない場合、ルクセンブルグ国内において販売することができる。

ハ) 外国法に準拠して設立または設定され、運営されている上記以外の投資信託は、ルクセンブルグにおいてまたはルクセンブルグから国外の公衆に対してその投資信託証券を販売するためには、C S S F への事前登録を要する。

当該投資信託が設立された国において、投資者の保護を保証するために当該国の法律により設けられた監督機関による恒久的監督に服している場合にのみかかる登録が可能である。

登録の拒絶または取消

投資信託が適用ある法令、通達を遵守しない場合、独立の監査人を有しない場合またはその監査人が投資者に対する報告義務もしくはC S S F に対する開示義務または法令を怠った場合は、登録が拒絶されまたは取り消されうる。

また、投資信託の役員または投資信託もしくは管理会社の取締役がC S S F により要求される専門的能力および信用についての十分な保証の証明をしない場合は、登録は拒絶されうる。さらに、投資信託の機構または開示された情報が投資家保護のため十分な保証を有しない場合は、登録は拒絶されうる。

登録が拒絶または取り消された場合、ルクセンブルグの投資信託の場合は地方裁判所の決定により解散および清算されうる。またルクセンブルグ以外の投資信託の場合は、上場廃止となり、かつ公衆に対しての販売が停止されうる。

目論見書に対する査証の交付

投資証券の販売に際し使用される目論見書、説明書、または主要投資家向け資料(以下「K I I D s」という。)等は、C S S F に提出されなければならない。C S S F は書類が適用ある法律、勅令、通達、法令に従っていると認めた場合には、申請者に対し異議のないことを通知し、関係書類に査証を付してそれを証明する。

財務状況、その他の情報に関する監督

投資信託の財務状況ならびに投資家およびC S S F に提出されたその他の情報の正確性を確保するため、投資信託は、独立の監査人の監査を受けなければならない。

監査人は財務状況その他に関する情報が不完全もしくは不正確であると判断した場合には、その旨をC S S F に直ちに報告する義務を負う。また監査人は、C S S F が要求するすべての情報(投資信託の帳簿その他の記録を含む。)をC S S F に提出しなければならない。

5【その他】

a．定款の変更

本投資法人の定款は、1915年8月10日法に基づき、本投資法人の臨時投資主総会の決議により変更することができる。

b．事業譲渡または事業譲受

後記「第3 管理及び運営 1 資産管理等の概要 (5) その他 () 投資法人およびそのサブ・ファンドの解散、サブ・ファンドの合併」を参照のこと。

c．出資の状況その他の重要事項

該当事項なし。

d．訴訟事件その他の重要事項

訴訟事件その他本投資法人に重要な影響を及ぼすことが予想される事実はない。

第2【手続等】

1【申込（販売）手続等】

海外における販売手続等

サブ・ファンドの投資証券の発行価格は後述の「第3 管理及び運営 1 資産管理等の概要(1) 資産の評価() 純資産価格の計算」の項に従って計算する。

別途規定されない限り、各々の販売会社が事前に投資家に通知する該当する方法に応じて、3%を上限とする購入時手数料が出資額から控除(または追加で徴収)されるかまたは純資産価格に上乗せされ、サブ・ファンドの投資証券の販売に関わる販売会社および/または金融機関に支払われることがある。

本投資法人の投資証券を販売する国で発生する租税、手数料およびその他の料金がかかる。追加情報は、現地の目論見書に記載されている。

適用法および適用規則に従い、申込代金の受入れを委託されている保管受託銀行および/または代理人は、その裁量により、かつ投資主の請求に応じて、関係するサブ・ファンドの会計通貨および購入予定の投資証券クラスの申込通貨以外の通貨による支払いを受け付けることができる。使用される為替レートは、関係する2通貨の呼び値スプレッドに基づき、関係する代理人により決定される。為替換算に関連するすべての費用は投資主に課される。

投資証券は現地のマーケットで支配的な基準に基づき貯蓄プラン、支払プラン、転換プランを通じて購入される。本件に関する詳細な情報は現地の販売代行会社に請求のこと。

サブ・ファンドの投資証券の発行価格は遅くとも注文日の翌日から起算して3日後(以下「決済日」という。)までに保管受託銀行に開設したサブ・ファンドの口座に払い込む。

投資証券クラスの通貨の国の銀行が決済日もしくは注文日から決済日までの期間のいずれかの日において営業していない場合、または対応する通貨が銀行間決済システムにおいて取引されていない場合、これらの日は決済日の計算から除外される。決済日は、かかる銀行が営業する日、または対応する通貨がかかる決済システムにおいて取引可能である日に限定される。

現地の支払事務代行会社は最終投資主に代わって、名義人ベースで必要な取引を受任する。支払事務代行会社のサービスに関して発生する費用は、投資主に請求される。

投資主の依頼により本投資法人はその裁量により一部または全部の現物による購入申込みを受け付けることができる。その場合、現物による購入申込みは個々のサブ・ファンドの投資方針および投資制限に合致しなければならない。さらに、かかる現物による支払いは本投資法人が任命した監査人が監査を行う。発生する費用は関係する投資家に請求される。

投資証券は、記名式投資証券としてのみ発行される。すなわち、本投資法人への投資者の関連するすべての権利義務を随伴する投資主としての地位は、本投資法人の名簿への各投資者の記載を根拠とすることになる。記名式投資証券の無記名式投資証券への転換は、請求することができない。投資主は、記名式投資証券がクリアストリームのような承認された外部の清算機関を通じ清算されることに留意すべきである。

すべての発行済投資証券には同一の権利が付与されている。ただし、本投資法人の定款にはサブ・ファンド内で異なった特徴を有する様々な投資証券クラスを設定できることが定められている。

また、端数の投資証券も発行することができる。端数の投資証券は小数点以下第三位まで四捨五入され、総会での議決権は付与されないが、関係するサブ・ファンドまたは投資証券クラスが清算された場合は清算金の分配または比例分配を受ける権利を認める。

日本における販売手続等

原則として、ファンド営業日でかつ日本における販売会社および販売取扱会社の営業日かつ日本の通常の銀行の営業日に申込みの取扱いが行われる。この場合の「ファンド営業日」は、ルクセンブルグの通常の銀行の営業日(すなわち、銀行が通常の営業時間に営業を行っている各日)を指し、12月24日および31日、個々の法定外休日ならびにサブ・ファンドが投資する主要各国の取引所の休業日またはサブ・ファン

ドの投資対象の50%以上を適切に評価することができない日等を含まない。原則として、日本における販売会社の申込受付時間は午後4時までとする。ただし、日本における販売会社および販売取扱会社の営業日であっても、その営業日を含んで、あるいはその前後で、日本における銀行の休業日が連続する場合（ゴールデンウィーク、年末年始等）等、有価証券届出書「第一部 証券情報（12）払込取扱場所」に記載されるファンド払込日までに保管受託銀行への払込みができない場合には、日本における販売会社および販売取扱会社（有価証券届出書「第一部 証券情報（10）申込取扱場所」を参照）において申込みを受け付けられない場合がある。その場合、日本における販売会社は「外国証券取引口座約款」を投資主に交付し、投資主は当該約款に基づく取引口座の設定を申し込む旨を記載した申込書を提出する。販売の単位は、原則として1口以上0.001口単位とする。

投資証券1口当たり販売価格は、原則として、ファンドが当該申込みを受領した翌ファンド営業日に決定される1口当たりの純資産価格である。日本における約定日は、日本における販売会社が当該注文の成立を確認した日であり、約定日から起算して約定日を含む日本における4営業日目に受渡しを行うものとする。

販売代金の支払いは、原則として円貨によるものとし、表示通貨と円貨との換算は裁量により販売会社が決定するレートによるものとする。また販売会社の応じうる範囲で投資主の希望する通貨で支払うこともできる。表示通貨と投資主の希望する通貨との換算は裁量により販売会社が決定するレートによるものとする。

なお、日本証券業協会の協会員である日本における販売会社は、ファンドの純資産が1億円未満となる等、同協会の定める外国証券取引に関する規則中の「外国投資証券の選別基準」に投資証券が適合しなくなったときは、投資証券の日本における販売を行うことができない。

前記「海外における販売手続等」の記載は、適宜、日本における販売手続等にも適用されることがある。

2【買戻し手続等】

海外における買戻し手続等

買戻申込みは発行された券面を添付した上で管理会社、管理事務代行会社、保管受託銀行および権限を与えられた適切な販売会社に提出する。販売代行会社および支払事務代行会社は買戻申込みを本投資法人に取り次ぐ。

買戻しを行うサブ・ファンドの投資証券の対価は遅くとも注文日の翌日から起算して3日後（以下「決済日」という。）に支払われる。ただし、外国為替管理、資本移動の制限等の法律規定または保管受託銀行の支配の及ばないその他の事情により買戻申込みが提出された国に買戻代金を送金できない場合はこの限りではない。

投資証券クラスの通貨の国の銀行が決済日もしくは注文日から決済日までの期間のいずれかの日において営業していない場合、または対応する通貨が銀行間決済システムにおいて取引されていない場合、これらの日は決済日の計算から除外される。決済日は、かかる銀行が営業する日、または対応する通貨がかかる決済システムにおいて取引可能である日に限定される。

サブ・ファンドの投資証券クラスの純資産総額の金額が、本投資法人の取締役会が決定した投資証券の経済効率の良い運用のための最低水準を下回った場合、または当該水準に達しない場合、取締役会により決定された銀行営業日に、本投資法人の取締役会は当該投資証券クラスの全ての投資証券を買戻し価格で買い戻すことを決定することが出来る。関係するクラスまたはサブ・ファンドの投資家は当該買戻しの結果いかなる追加費用、または経済的負担を負わない。必要に応じ、後記「第3 管理及び運営 1 資産管理等の概要（1）資産の評価（ ）純資産価格の計算」に記載されるスイング・プライシングの原理が適用される。

異なる通貨で表示された複数の投資証券クラスを有するサブ・ファンドについて、投資主は原則として当該投資証券クラスの通貨または関連するサブ・ファンドの会計通貨でのみ買戻代金と同等の金額を受け取ることができる。

適用法および適用規則に従い、買戻代金の支払いを委託されている保管受託銀行および/または代理人は、その裁量により、かつ投資主の請求に応じて、関係するサブ・ファンドの会計通貨および買い戻される投資証券クラスの通貨以外の通貨で支払いを行うことができる。使用される為替レートは、関係する2通貨の呼び値スプレッドに基づき、関係する代理人により決定される。為替換算に関連するすべての費用は投資主に課される。当該費用のみならず、本投資法人の投資証券を販売する国で発生し、例えば、取引銀行により徴収される可能性がある租税、手数料およびその他の料金は、関係する投資主に請求され、買戻代金から控除される。

本投資法人の投資証券を販売する国で発生する租税、手数料またはその他の料金(取引銀行により徴収されるものも含む。)も課金される。

ただし、買戻手数料は徴収されない。

純資産価格のパフォーマンスは、買戻価格が投資主により支払われた発行価格を上回るかまたは下回るかにより決定される。

本投資法人は、ある注文日におけるすべての申込みがサブ・ファンドの純資産の10%超の資金流出をもたらす場合、当該注文日におけるすべての買戻し申込みおよび乗換え申込みの実行を抑制する権利(買戻しゲート)を有する。かかる場合、本投資法人は、買戻申込みおよび乗換え申込みの一部のみを実行し、当該注文日における残りの買戻し申込みおよび乗換え申込みの実行について、優先的に取り扱うこと、および通常20営業日を超えない期間であることを条件として、延期することを決定することができる。

買戻申込みが大量に上った場合、本投資法人の相当する資産を過度の遅延なく売却するまで買戻申込みの執行を延期することができる。こうした措置が必要な場合、同じ日に受理した買戻注文は同じ価格で決済される。

現地の支払事務代行会社は最終投資主に代わって、名義人ベースで必要な取引を受任する。支払事務代行会社のサービスに関して発生する費用および取引銀行により徴収される費用は、投資主に請求される。

投資主の依頼により本投資法人はその裁量により一部または全部の現物による買戻申込みを投資家から受け付けることができる。その場合、現物による買戻申込額は、サブ・ファンドの投資方針および投資制限に合致しなければならない。さらに、現物による支払いは本投資法人が任命した監査人が監査を行い、本投資法人に残存する投資家に悪影響を及ぼしてはならないものとする。発生する費用は関係する投資家に請求される。

日本における買戻し手続等

日本における投資者は、原則として、ファンド営業日でかつ日本における販売会社および販売取扱会社の営業日かつ日本の通常の銀行の営業日に買戻請求をすることができる。買戻請求は、手数料なしで日本における販売会社および販売取扱会社を通じ、ファンドに対し行うことができる。この場合の「ファンド営業日」は、ルクセンブルグの通常の銀行の営業日(すなわち、銀行が通常の営業時間に営業を行っている各日)を指し、12月24日および31日、個々の法定外休日ならびにサブ・ファンドが投資する主要各国の取引所の休業日またはサブ・ファンドの投資対象の50%以上を適切に評価することができない日等を含まない。原則として、日本における販売会社の申込受付時間は午後4時までとする。ただし、日本における販売会社および販売取扱会社の営業日であっても、その営業日を含んで、あるいはその前後で、日本における銀行の休業日が連続する場合(ゴールデンウィーク、年末年始等)等、日本における販売会社および販売取扱会社(有価証券届出書「第一部 証券情報 (10) 申込取扱場所」を参照)において買戻請求を受け付けられない場合がある。買戻代金は外国証券取引口座約款に定める方法により買戻手数料なしで支払われる。

投資証券の1口当たりの買戻価格は、ファンドが買戻請求を受領した日の翌ファンド営業日に決定される1口当たりの純資産価格とする。買戻代金の支払いは、外国証券取引口座約款の定めるところに従い、

日本における販売会社を通じ買戻請求が行われたファンド営業日後日本における4営業日目に原則として円貨で行われる。円貨で支払われる場合、表示通貨と円貨との換算は裁量により販売会社が決定するレートによるものとする。また、販売取扱会社の応じうる範囲で投資主の希望する通貨で支払うこともできる。表示通貨と投資主の希望する通貨との換算は裁量により販売会社が決定するレートによるものとする。投資証券の買戻しは原則として1口以上を単位とする。

前記「海外における買戻し手続等」の記載は、適宜、日本における買戻し手続等にも適用されることがある。

3【乗換え手続等】

海外市場における乗換え

投資主は適宜自己の投資証券を同一サブ・ファンド内の別の投資証券クラスにおよび/または別のサブ・ファンドの投資証券に乗換えを行うことができる。乗換え申込みには投資証券の発行および買戻しの手続と同じ手続が適用される。

投資家の既存の投資証券の乗換えによる投資証券の数は以下の算式を用いて計算する。

$$= \frac{\times \times}{\times}$$

= 乗換え先の新しいサブ・ファンドまたは投資証券クラスの投資証券の数。

= 乗換え元のサブ・ファンドまたは投資証券クラスの投資証券の数。

= 乗換えのために提出された投資証券の純資産価額。

= 関係するサブ・ファンドまたは投資証券クラスの外国為替レート。両方のサブ・ファンドまたは投資証券クラスが同じ会計通貨で評価されている場合、係数は1である。

= 乗換え先のサブ・ファンドまたは投資証券クラスの株式1口当たりの純資産価格プラス租税、手数料およびその他の料金。

各々の販売会社が事前に投資家に通知する該当する方法に応じて、出資額に係る最大購入時手数料と同額の最大乗換手数料が控除（または追加で徴収）されるかまたは純資産価格に上乗せされ、サブ・ファンドの投資証券の販売に関わる販売会社および/または金融機関へ支払われる場合がある。かかる場合、「買戻し手続等」の項に従い、買戻手数料が徴収されることはない。

適用法および適用規則に従い、乗換え代金の支払いを委託されている保管受託銀行および/または代理人は、その裁量により、かつ投資主の請求に応じて、関係するサブ・ファンドの会計通貨および/または乗換えが行われる投資証券クラスの申込通貨以外の通貨での支払いを受け付けることができる。使用される為替レートは、関係する2通貨の呼び値スプレッドに基づき、関係する代理人により決定される。当該費用のみならず、サブ・ファンドの変更に際してそれぞれの国で発生する料金、租税および印紙税は投資主に請求される。

日本における乗換え

日本における投資主は、自己の投資証券から他のサブ・ファンドまたは他のクラスの投資証券に乗換えを行うことができない。

4【その他】

投資証券の買戻しと発行に関する条件

サブ・ファンドの投資証券は各ファンド営業日に発行され、買い戻される。「ファンド営業日」とは、ルクセンブルグにおける通常の銀行営業日（すなわち、銀行が通常の営業時間中、営業している日）をいい、12月24日および31日、ルクセンブルグの個々の法定外休日ならびにサブ・ファンドが投資を行った主要国の取引所が閉鎖している日または関連するサブ・ファンドの50%以上の投資対象を十分に評価することができない日を除く。「法定外休日」とは、銀行および金融機関が閉鎖している日をいう。

「第3 管理および運営 1 資産管理等の概要 (1) 資産の評価 () 純資産価格の計算ならびに投資口の発行、買戻しおよび乗換えの停止」と題する項に定める要領で取締役会が純資産価額の計算を行わないことを決定した日に発行または買戻しは行われない。さらに、本投資法人はその裁量により購入申込みを拒絶する権限を有する。

本投資法人は、売買タイミング、事後取引等(これらに限られない。)、投資家の利益を損なうと判断する取引を許可しない。本投資法人はかかる慣行に関連があると判断する、購入または転換の申込みを拒絶する権利を有する。また、本投資法人は当該行為から投資主を保護するために必要と判断する措置を講じる権利を有する。

購入および買戻しの申込み(以下「注文」という。)は、あるファンド営業日(以下「注文日」という。)の中央ヨーロッパ標準時15時(受付終了時刻)までに管理事務代行会社に登録された場合、その日の受付終了時刻後に計算した純資産価額に基づいて同日中に処理される(以下、当該計算を行った日を「評価日」という。)

ファクシミリで送られるすべての注文は、遅くともファンド営業日の関係するサブ・ファンドの前述の受付終了時刻の1時間前に、管理事務代行会社によって受領されなければならない。しかしながら、管理事務代行会社に対する注文の正確な提出を保証するために、スイスのユービーエス・エイ・ジーの中央決済機関、販売会社またはその他の仲介者によって、上記で指定されるのより早い受付終了時刻が投資主に対して適用されることがある。これに関する情報は、スイスのユービーエス・エイ・ジーの中央決済機関、関係する販売代行会社またはその他の仲介者から入手することができる。

注文が各ファンド営業日の受付終了時刻以降に管理事務代行会社に登録された場合、注文日は翌ファンド営業日とみなされる。上記の規定はあるサブ・ファンドの投資証券を、関係するサブ・ファンドの純資産価額に基づいて、本投資法人の別のサブ・ファンドの投資証券に転換する場合にも適用される。つまりは、決済のための純資産価額は注文を入れた時点では分からないことになる(先渡し価格)。純資産価額は最新の知っている価格に基づいて計算される(すなわち、計算時点で入手可能であることを条件に、入手可能な直近の市場価格または終値を用いる)。適用される個々の評価原則は上記に記載される。

注文の受付を委託された販売会社は、適用法令に従って、同意書もしくは注文書に基づくか、またはこれと同等の手段による申込注文、買戻注文および/または乗換え注文を要請し、投資者からこれらの注文を受け付けるものとする(電子的手段による注文の受領を含む。)。同意書または注文書と同等の手段を書面として適用するためには、管理会社および/またはUBSアセット・マネジメント・スイス・エイ・ジーがその裁量により事前に書面で同意をしなければならない。

マネー・ロンダリングおよびテロリスト金融の防止

本投資法人の販売代行会社はルクセンブルグのマネー・ロンダリングおよびテロリスト金融防止に関する2004年11月12日法(改正済)の条項ならびにC S S Fの法定文書および関連する通達を遵守しなければならない。

よって、申込人は、購入申込みを受け付ける販売代行会社または販売会社に対して、身分証明を提出しなければならない。販売代行会社または販売会社は、申込人に対して少なくとも以下の本人確認書類を求める義務を負う。自然人に関しては、(販売代行会社もしくは販売会社または地方行政機関によって認証された)旅券または身分証明書の認証謄本、会社およびその他の法人に関しては、定款の認証謄本、会社登録簿の認証抄本、および最新の公刊された年次報告書の写し、実質的所有者全員のフルネーム。販売代行会社または販売会社は、状況に応じて、投資証券の申込または買戻しを請求する投資者に対しさらに追加書類または情報を求める義務を負う。

販売会社は、販売代行会社が上記の身元確認手続を遵守していることを確認する義務を負う。管理事務代行会社および本投資法人は、随時、販売会社に対してかかる手続が遵守されていることの確認を求めることができる。管理事務代行会社は、販売代行会社または販売会社がマネー・ロンダリングおよびテロリスト金融の防止に関するルクセンブルグ法またはEU法と同等の要件に従わない国々の販売代行会社または販売会社から受け取った購入および買戻しの申込みに関して上記の規則の遵守状況を監視する。

さらに、販売代行会社およびその販売会社はそれぞれの国において施行中のマネー・ロンダリングおよびテロリスト金融の防止に関するすべての規則を遵守する義務を負う。

データ保護

国家データ保護委員会の体制および一般データ保護枠組みに関する2018年8月1日付ルクセンブルグ法(改正済)ならびに個人データの処理に係る自然人の保護および当該データの自由な移動に関する2016年4月27日付規則(EU)2016/679(以下「データ保護法」という。)の規定に従って、本投資法人は、データ管理者を務め、投資者が求めるサービスを履行する目的で、また、本投資法人の法律上および監督上の義務を果たすために、投資者が提供するデータを電子的またはその他の手段により収集、保存および処理する。

処理されるデータには、特に、投資者の氏名、連絡先の詳細(住所または電子メールアドレスを含む。)、銀行口座の詳細、本投資法人への投資の金額および性質(ならびに投資者が法人の場合、その連絡先の人物および/または実質的所有者等、当該法人に関連する自然人のデータ)(以下「個人データ」という。)が含まれる。

投資者は、自己の裁量により、本投資法人への個人データの移転を拒否することができる。ただし、この場合に、本投資法人は、投資証券の申込注文を拒否する権利を有する。

投資者の個人データは、本投資法人と契約を締結した際に、投資証券の申込みの実行(すなわち、契約の履行)、本投資法人の正当な利益の保護および本投資法人の法的義務の履行のために処理される。個人データは、特に、()投資証券の申込み、買戻しおよび転換を行い、投資者に配当を支払い、顧客口座を管理するため、()顧客との関係を管理するため、()過剰取引および市場タイミング慣行に関する確認ならびにルクセンブルグまたは外国の法令(FATCAおよびCRSに関する法令を含む。)により義務付けられる納税に関する身元確認を行うため、()適用されるマネー・ロンダリング防止規則を遵守するために処理される。投資主から提供されたデータは、()本投資法人の投資主名簿の管理のために処理される。さらに、個人データは、()マーケティング目的で使用する事ができる。

上記の正当な利益には、以下が含まれる。

- 本「データ保護」の項の上記()および()に記載されたデータ処理の目的
- 本投資法人の会計上および監督上に関する義務全般を履行すること
- 適切な市場基準に従い本投資法人の事業を遂行すること

この目的のために、また、データ保護法の規定に従って、本投資法人は、個人データをそのデータ受領者(以下「受領者」という。)に移転することができる。受領者は、上記の目的に関連する本投資法人の活動を支援する関連会社または外部会社である場合がある。これらには、特に、本投資法人の管理会社、管理事務代行会社、販売会社、保管受託銀行、支払事務代行会社、投資運用会社、所在地事務代行会社、元引受会社、監査人および法律顧問が含まれる。

受領者は、自己の責任で個人データを自己の代表者および/または代理人(以下「再受領者」という。)に提供することができ、当該代表者および/または代理人は、受領者が本投資法人のためにサービスを遂行することおよび/または法的義務を履行することを支援することのみを目的として、個人データを処理することができる。

受領者および再受領者は、データ保護法が適切な水準の保護を提供しない可能性のある欧州経済地域(EEA)内外の国に所在することができる。

適切なデータ保護基準を持たないEEA外の国に所在する受領者および/または再受領者に個人データを移転する場合、本投資法人は、投資者の個人データが、データ保護法によって規定される保護と同じ保護を確実に与えられるように、契約上の保護手段を確立するものとし、そのために欧州委員会によって承認されたモデル条項を使用することができる。投資者は、上記の本投資法人の住所に書面による請求を送付することにより、個人データを当該国に移転することを可能にする関連文書の写しを請求する権利を有する。

投資証券の申込みに際して、すべての投資者は、個人データが上記の受領者および再受領者（E E A 外に所在する会社、特に適切な水準の保護を提供しない国に所在する会社を含む。）に移転され、処理される可能性があることを明示的に再認識させられる。

受領者および再受領者は、本投資法人の指示に基づきデータを取り扱う際には処理者として、または、個人データを自己の目的、すなわち自己の法的義務を履行するために処理する場合は自己の権利で管理者として、個人データを処理することができる。本投資法人はまた、E E A 内外の税務当局を含む政府および監督当局等の第三者に対し、適用される法令に従って、個人データを移転することができる。特に、個人データは、ルクセンブルグ税務当局に提供され、その後ルクセンブルグ税務当局は管理者を務め、このデータを外国の税務当局に転送することができる。

データ保護法の規定に従い、すべての投資者は、上記の本投資法人の住所に書面による請求を送付することにより、以下の権利を有する。

- ・ 個人データへのアクセス権（すなわち、個人データが処理されているか否かを本投資法人に確認する権利、ファンドが個人データをどのように処理しているかについての一定の情報を得る権利、当該データにアクセスする権利、および処理された個人データのコピーを得る権利（法定免除の対象となる。））
- ・ 個人データが不正確または不完全である場合に、個人データを修正させる権利（すなわち、不正確もしくは不完全な個人データまたは事実誤認の適宜の更新または訂正を本投資法人に義務付ける権利）
- ・ 個人データの利用を制限する権利（すなわち、同意するまで、個人データの処理を、一定の状況下での当該データの保管に限定することを要求する権利）
- ・ マーケティング目的での個人データの処理を含む、個人データの処理に異議を申し立てる権利（すなわち、投資者の特定の状況に関連する理由により、公益または本投資法人の正当な利益のために遂行された業務の成果を根拠とした個人データの処理に異議を申し立てる権利。投資者の利益、権利および自由に優先してデータを処理するための差し迫った正当な根拠があること、または法的請求の立証、行使または防御のためにデータを処理する必要があることを本投資法人が証明できない限り、本投資法人は当該処理を終了する。）
- ・ 個人データを削除させる権利（すなわち、本投資法人が当該データを収集または処理した目的において当該データを処理する必要がなくなった場合を含む特定の状況において、個人データの削除を要求する権利）
- ・ データポータビリティ（すなわち、技術的に可能であれば、構造化され、共有され、機械で読み取り可能なフォーマットで、投資者または他のデータ管理者へのデータの移転を要求する権利）

また、投資者は、ルクセンブルグ大公国、L-4361エシュ＝シュル＝アルゼット、ロックンロール通り1の国家データ保護委員会に対して、または他のE U加盟国に居住している場合は他の国家データ保護当局に対して、異議を申し立てる権利を有する。

個人データは、データが処理される目的に必要な期間を超えて保存されない。関連するデータ保存の法定期間が適用されるものとする。

ベンチマーク規則

販売目論見書の日付においてサブ・ファンドがベンチマークとして使用する指数（規則（EU）2016 / 1011（以下「ベンチマーク規則」という。）に基づき定義される「使用」）は、以下のすべてまたはいずれかのベンチマーク管理者が提供する。

- （ ）ベンチマーク規則第36条に従ってE S M Aが保管する管理者およびベンチマークの登録簿に記載されているベンチマーク管理者。ベンチマークが管理者およびベンチマークのE S M A登録簿に記載されているE Uおよび第三国の管理者によって提供されるか否かについての最新情報は、<https://registers.esma.europa.eu>で入手可能である。

() ベンチマーク規則に規定される第三国のベンチマーク管理者の地位を有しており、かつ、FCAが保管する管理者およびベンチマークの登録簿(この登録簿は<https://register.fca.org.uk/BenchmarksRegister>で入手可能である。)に記載されている、英国の2019年ベンチマーク(変更および移行規定)(EU離脱)規則(以下「英国ベンチマーク規則」という。)に基づき認可を受けたベンチマーク管理者。

() ベンチマーク規則に基づく移行措置が適用されるため、ESMAが保管する管理者およびベンチマークの登録簿にまだ記載されていないベンチマーク管理者。

ベンチマーク管理者の移行期間およびベンチマーク規則に基づく管理者としての認可または登録の申請期間は、関係するベンチマークの分類およびベンチマーク管理者の住所地の両方によって決まる。

ベンチマークに重大な変更が生じた場合またはベンチマークが停止された場合、管理会社は、ベンチマーク規則第28条(2)で要求されるとおり、かかる場合に取りべき措置を含む書面による危機管理計画を有している。投資主は、管理会社の登記上の事務所において当該危機管理計画について無料で相談することができる。

指数提供者

ブルームバーク

BLOOMBERG®は、ブルームバーク・ファイナンス・エルピーの商標およびサービスマークである。ブルームバーク・ファイナンス・エルピーおよびその関連会社(ブルームバーク・インデックス・サービシズ・リミテッドを含む。)(総称して、以下「ブルームバーク」という。)またはブルームバークのライセンサーは、販売目論見書に記載されるブルームバークの指数におけるすべての所有権を有する。

ICEバンクオブアメリカ

ICEデータ・インディシズ(以下「ICEデータ」という。)は、許可を得て使用される。ICEデータ、その関連会社およびこれらの各第三者提供者は、指数、指数データおよびこれらに関係し、関連し、または由来するあらゆるデータを含め、商品性または特定の目的もしくは使用に対する適合性の保証を含め、明示・黙示を問わず、一切の保証および表明を否認する。ICEデータ、その関連会社およびこれらの第三者提供者のいずれも、いかなる損害賠償についても責任を負わず、また指数もしくは指数データまたはこれらのいずれの部分の適切性、正確性、適時性または完全性についても責任を負わない。指数、指数データおよびこれらの構成要素は、「現状のままで」提供され、自己のリスク負担で使用される。ICEデータ、その関連会社およびこれらの各第三者提供者は、UBSアセット・マネジメント・スイス・エイ・ジーおよびその関連会社についても、これらの商品およびサービスについて後援せず、保証せずかつ推奨しない。この免責事項は英語版が優先する。

第3【管理及び運営】

1【資産管理等の概要】

(1)【資産の評価】

() 純資産価格の計算

サブ・ファンドまたは投資証券クラスの投資証券1口当たりの純資産価格、発行価格、買戻価格および乗換価格は、各サブ・ファンドまたは投資証券クラスの会計通貨で表示され、各ファンド営業日に、各投資証券クラスが帰属するサブ・ファンド全体の純資産総額をサブ・ファンドの各投資証券クラスに関して発行されている投資証券の数で除して計算する。ただし、投資証券の純資産価格は、以下の項に記載される通り、投資証券の発行または買戻しを行わない日にも算出されることがある。この場合、純資産価格は公表されることがあるが、運用実績、統計または報酬を算出する目的のために利用することができる。いかなる状況においても申込みまたは買戻しの注文のための根拠として利用してはならない。

サブ・ファンドの各投資証券クラスに帰属する純資産価額の割合は、投資証券の発行または買戻しを行う毎に変更するかかる投資証券クラスについて課される手数料を勘案した上で、各投資証券クラスの発行済投資証券とサブ・ファンドの発行済投資証券総数の比率に従って算定される。

各サブ・ファンドの資産の価値は以下の要領で計算する。

- a) 流動資金(現金、銀行預金、為替手形、手形小切手、約束手形、前払費用、現金配当および未受領の宣言または発生した利息のいずれでも)は、その全額で評価される。ただし、当該価額が全額支払われないかまたは受領できない可能性がある場合を除くものとし、この場合、その価値はその正しい価値を表すために適切とみなす控除額を勘案して決定される。
- b) 証券取引所に上場されている有価証券、派生商品およびその他の投資対象は最新の入手可能な市場価格で評価される。これらの有価証券、派生商品またはその他の資産が複数の証券取引所に上場されている場合は、かかる投資対象の主要市場である証券取引所の最新の入手可能な相場を適用する。
通常取引所で取引されず、証券トレーダー間で流通市場が存在し市場標準に基づき価格が決定される有価証券、派生商品およびその他の資産の場合、本投資法人はかかる有価証券、派生商品およびその他の投資対象を当該価格を基準に評価することができる。有価証券、派生商品およびその他の投資対象が証券取引所には上場されていないが、定常的に運営され、公認され一般に公開され規制されたその他の市場で売買されている場合、かかる市場の入手可能な最新価格で評価する。
- c) 証券取引所に上場されておらず、別の規制された市場でも取引されておらず、適当な価格が入手できない有価証券およびその他の投資対象は予想売却価格に基づいて本投資法人が誠実に選んだその他の原則に従って本投資法人が評価する。
- d) 証券取引所に上場されていない派生商品(店頭派生商品)は独立した価格ソースに基づいて評価する。派生商品进行评估する独立した価格ソースが一つしかない場合、派生商品の原資産の市場価格に基づいて本投資法人と監査人が認めた計算方法を使って取得した評価価格の妥当性を検証する。
- e) 譲渡性証券集合投資事業(UCITS)および/または集合投資事業(UCI)の投資証券はこれらの最新の純資産価額で評価する。その他のUCITSおよび/またはUCIの特定の受益証券または投資証券は、投資先ファンドの投資運用会社または投資顧問会社から独立している信頼できるサービス提供業者が提供するその価値の見積り(価格見積り)に基づき評価することができる。
- f) 証券取引所または一般に公開されている他の規制市場で取引されていない短期金融商品は、関連するカーブに基づいて評価される。カーブに基づく評価は、金利および信用スプレッドから計算

される。このプロセスには次の原則が適用される。各短期金融商品には、満期までの残余期間の金利に最も近似した金利が差し込まれる。このように計算された金利は、裏付けとなる借り主の信用力を反映した信用スプレッドを加えることによって市場価格に転換される。この信用スプレッドは、借り主の信用格付けに重大な変更がある場合、調整される。

- g) 関連するサブ・ファンドの会計通貨以外の通貨で表示され、外国為替取引によるヘッジを行わない有価証券、短期金融商品、派生商品およびその他の資産は、ルクセンブルグの為替相場の仲値（買呼値と売呼値の仲値）またはこれが入手不能な場合は、当該通貨を最も代表する市場における為替相場の仲値で評価する。
- h) 定期預金および信託資金はその名目価値に経過利息を加えて評価する。
- i) スワップの価値は、外部のサービス提供会社が計算し、別の外部サービス提供会社が第二の独立した評価を提供する。計算はすべての現金流入額と正味現在価値を基準とする。特別な場合に、内部計算（ブルームバーグから提供されたモデルと市場データに基づく。）および/またはブローカーの報告評価を利用することができる。評価方法は、それぞれの証券に依拠し、適用されるUBS評価方針に基づき決定される。

特別な状況により上記の規則に基づく評価が実行不可能または不正確であることが分かった場合、本投資法人は純資産価額の適正な評価を行うため、一般に認められ、検証可能なその他の評価基準を適用する権限を有する。

特別な状況の場合、当日のうちに追加の評価を行うことができる。その後、かかる新評価が投資証券の事後の発行および買戻しについて正式となる。

報酬および手数料ならびに原投資対象の売買スプレッドにより、サブ・ファンドの資産および投資対象の売買に係る実際の費用は、入手可能な最新の価格または該当する場合は投資証券1口当たり純資産価格を計算するために用いられる純資産価額とは異なることがある。当該費用は、サブ・ファンドの価値にマイナスの影響を及ぼすものであり「希薄化」と称される。希薄化の影響を軽減するために、取締役会はその裁量により、投資証券1口当たり純資産価格に対して希薄化調整を行うことができる（スイング・プライシング）。

投資証券は、通常、単一の価格である純資産価格に基づいて発行され、買い戻される。しかしながら、希薄化の影響を軽減するために、投資証券1口当たり純資産価格は、以下に記載するとおり評価日に調整される。これは、サブ・ファンドが関連する評価日において正味申込ポジションにあるかまたは正味買戻ポジションにあるかに関係なく行われる。特定の評価日において、いずれかのサブ・ファンドまたはサブ・ファンドのクラスにおいて取引が行われない場合、未調整の投資証券1口当たり純資産価格が適用される。かかる希薄化調整が行われる状況は、取締役会の裁量により決定される。希薄化調整を実行するための要件は、通常、関連するサブ・ファンドにおける投資証券の申込みまたは買戻しの規模に左右される。取締役会は、その見解において、既存の投資主（申込みの場合）または残存する投資主（買戻しの場合）が損害を被る可能性がある場合、希薄化調整を行うことができる。希薄化調整は、以下の場合に行われることがある。

- (a) サブ・ファンドが一定の下落（すなわち買戻しによる純流出）を記録した場合。
- (b) サブ・ファンドがその規模に比べて大量の正味申込みを記録した場合。
- (c) サブ・ファンドが特定の評価日において正味申込ポジションまたは正味買戻ポジションを示した場合。または、
- (d) 投資主の利益のために希薄化調整が必要であると取締役会が確信するその他のあらゆる場合。

評価額調整が行われる場合、サブ・ファンドが正味申込ポジションにあるかまたは正味買戻ポジションにあるかに応じて、投資証券1口当たり純資産価格に価値が加算されるかまたは投資証券1口当たり純資産価格から価値が控除される。評価額調整の範囲は、取締役会の意見において、報酬および手数料ならびに売買価格のスプレッドを十分にカバーするものとする。特に、各サブ・ファンドの純資産価額は、（ ）見積もり税金費用、（ ）サブ・ファンドが負担する可能性がある取引費用お

よび()サブ・ファンドが投資する資産の想定売買スプレッドを反映する金額分が(上方または下方に)調整される。一部の株式市場および国々では買主および売手の側に異なる手数料体系を示すことがあるため、純流入および純流出の調整は異なることがある。調整は通常、その時点の投資証券1口当たり実勢純資産価格の最大2%に制限されるものとする。取締役会は、例外的な状況(例えば、高い市場ボラティリティおよび/または流動性、例外的な市況、市場の混乱等)において、サブ・ファンドおよび/または評価日に関して、その時点の投資証券1口当たり実勢純資産価格の2%を超える希薄化調整を一時的に適用することを決定することができる。ただし、当該調整が実勢の市況を代表するものであることおよび投資主の最善の利益に資するものであることを取締役会が正当化できることを条件とする。当該希薄化調整は、取締役会が決定した方法に従って計算される。投資主は、一時的措置が導入された時点および終了した時点で、通常の連絡経路を通じて通知される。

サブ・ファンドの各クラスの純資産価額は個別に計算される。ただし、希薄化調整は、各クラスの純資産価額に対してパーセンテージの点において同程度の影響を及ぼす。希薄化調整はサブ・ファンドのレベルで行われ資本活動に関連するが、各個人投資家の取引の特定の状況には関連しない。

各ファンドの純資産価格に関する照会先は、日本における販売会社である。

()純資産価格の計算ならびに投資口の発行、買戻しおよび乗換えの停止

以下の場合、本投資法人は、一または複数のサブ・ファンドの純資産価額の計算、サブ・ファンドの投資証券の発行、買戻しおよび個々のサブ・ファンド間の乗換えを一時的に停止することができる。

- 大部分の純資産の評価に使用される一箇所以上の証券取引所もしくはファンドの純資産価額もしくは大部分の純資産の表示通貨の外国為替市場が通常の休日でない日に閉鎖しているか取引が停止されている場合、または上記の証券取引所および市場が制限を受けているか一時的に激しく変動している場合。
- 本投資法人および/または管理会社の支配、責任または影響の及ばない事由によって、投資主の利益に多大な損害を及ぼすことなく通常どおり本投資法人の資産を利用できない場合。
- 通信網の混乱またはその他の理由により、大部分の純資産価額を計算できない場合。
- 本投資法人が当該サブ・ファンドの買戻注文の支払いのための本国送金を行うことができない場合または投資対象の売却もしくは取得または投資証券の買戻しによる支払いのための資金を通常の為替レートで送金することができないと本投資法人の取締役会が判断する場合。
- 本投資法人の支配が及ばない政治的、経済的、軍事的その他の状況により、投資主の利益を重大に害することなく通常の状況の下で本投資法人の資産を処理することが不可能である場合。
- その他の理由から、サブ・ファンドの投資対象の価格を迅速または正確に決定することができない場合。
- 本投資法人の解散のため臨時投資主総会の招集通知が公告された場合。
- 本投資法人の合併または一もしくは複数のサブ・ファンドの合併のため臨時投資主総会の招集通知が公告された場合、または本投資法人の取締役会が一もしくは複数のサブ・ファンドの合併を決定したことを投資主に知らせる通知が公告された場合に、投資主を保護するための必要性から当該停止が正当であると判断される場合。
- 為替および資産譲渡に関する規制により、本投資法人が事業を継続できない場合。

純資産価額の計算の停止、投資証券の発行および買戻しの停止ならびにサブ・ファンド間の乗換えの停止は、本投資法人の投資証券を一般市民に販売する承認を受けた国の関係当局に遅滞なく連絡するとともに、「3 投資主・外国投資法人債権者の権利等(1)投資主・外国投資法人債権者の権利(f)報告書を受領する権利」に記載されている方法で公告するものとする。

投資家が投資証券クラスの要件を満たさない場合、本投資法人は、さらに当該投資家に以下の事項を行うよう要求する義務を負う。

a) 投資証券の買戻しの規定に従い、30暦日以内にその投資証券を返還すること、

- b) 投資証券の取得に関する上記の要件を満たす者に対してその投資証券を譲渡すること、
または
 - c) その投資証券から、当該投資家が満たすことの可能な取得要件を有する関連するサブ・ファンド
の他の投資証券クラスに乗り換えること。
- さらに、本投資法人は、
- a) その裁量により購入申込みを拒絶することができる。
 - b) 排斥条項に違反して購入された投資証券を適宜買い戻すことができる。

(2) 【保管】

記名投資証券の所有権は本投資法人の投資主名簿への登録により証明される。投資主は自らの取引に関する確認書を受け取る。記名証券は発行されない。

大券は、クリアストリーム・インターナショナルおよびユーロクリアにより登録式共同大券の手配が行われたときは発行可能である。大券は本投資法人の投資主名簿にクリアストリーム・インターナショナルおよびユーロクリアの共同預託名義において登録される。大券に関して、証券自体は発行されない。クリアストリーム・インターナショナル、ユーロクリアおよび中央支払事務代行会社間で手配が行われたときは、大券は記名証券に転換可能な場合に限り発行することができる。

大券および取扱手続についての情報は名義書換代行会社またはインベスター・サービス・センターに請求することにより、入手可能である。

上記は日本の投資主には適用されない。日本の投資主に販売される投資証券の券面または確認書は、記名式の券面は発行されず、日本における販売会社の保管者により保管者名義で保管される。

(3) 【存続期間】

本投資法人は、無制限の期間存続する投資会社として設立されたが、1915年8月10日法を遵守した臨時投資主総会により解散することもできる。

(4) 【計算期間】

本投資法人の決算期は毎年5月31日である。

(5) 【その他】

() 投資法人およびそのサブ・ファンドの解散、サブ・ファンドの合併

本投資法人およびそのサブ・ファンドの解散

定足数および多数決の要件に関する法律条件を満たす投資主総会は本投資法人を解散させるものとする。

本投資法人の純資産総額が所定の最低資本金の3分の2または4分の1以下になった場合、本投資法人の取締役会は本投資法人を清算するか否かについて投資主総会の採決を求めなければならない。本投資法人を解散する場合、解散は1名以上の清算人が実行する。投資主総会が、清算人を任命し、清算人の報酬および権限の範囲を決定する。清算人は投資主の最善の利益にかなうように本投資法人の資産を売却し、サブ・ファンドの解散による正味収入を投資主の保有量に比例して当該サブ・ファンドの投資主に分配する。清算手続きの終了時(9か月かかる可能性がある)に投資主に分配できない清算収入は遅滞なくルクセンブルグの供託金庫(Caisse de Consignation)に預託される。

償還日の決められたサブ・ファンドはそれぞれの期間の終了時に自動的に解散および清算される。サブ・ファンドまたはサブ・ファンド内の投資証券クラスの純資産総額が、当該サブ・ファンドもしくは投資証券クラスの経済的で効率的な運営のため求められる金額を下回った場合、または当該金額に達しない場合、または政治、経済および金融環境に重大な変化がある場合、または合理化の一環として、本投資法人は、評価日または決定が有効となる時間の(投資対象の実際の換金価格および換金コストを勘案した)純資産価格で、該当する投資証券クラスのすべての投資証券を買い戻すことを決定することができる。

本投資法人の取締役会の権利に関係なく、本投資法人の取締役会の提案に応じて、サブ・ファンドの投資主総会はサブ・ファンドが発行した投資証券を消却し、投資主に対して保有する投資証券の純資産価額を返還することで、本投資法人の資本を減資することができる。かかる純資産価額は上記の決定が効力を発生する日に計算し、サブ・ファンドの資産の処分によって実現した実際価格およびかかる処分に起因する費用を織り込むものとする。

各サブ・ファンドの投資主は、投資証券を買い戻しおよび消却する投資主総会または本投資法人の取締役会の決定を、「3 投資主・外国投資法人債権者の権利等(1) 投資主・外国投資法人債権者の権利(f) 報告書を受領する権利」に記載されている方法で通知される。買い戻しのために投資主が提出しなかった清算する投資証券の純資産価額に相当する金額はルクセンブルグの供託金庫に遅滞なく預託される。

本投資法人またはサブ・ファンドと他の投資信託(UCI)またはそのサブ・ファンドとの合併、サブ・ファンドの合併

「合併」とは、以下の取引である。

- a) 一もしくは複数のUCITSまたは当該UCITSのサブ・ファンド、すなわち「吸収対象UCITS」が、清算なしのその解散に基づき、すべての資産および負債を別の既存のUCITSまたは当該UCITSのサブ・ファンド、すなわち「吸収UCITS」に移転し、吸収対象UCITSの投資主が見返りに吸収UCITSの投資証券および適宜、当該投資証券の純資産価額の10%を超えない支払額を受け取る取引。

- b) 二つ以上のUCITSまたは当該UCITSのサブ・ファンド、すなわち「吸収対象UCITS」が、清算なしのその解散に基づき、すべての資産および負債を別のUCITSまたは当該UCITSが設立した当該UCITSのサブ・ファンド、すなわち「吸収UCITS」に移転し、吸収対象UCITSの投資主が見返りに吸収UCITSの投資証券および適宜、当該投資証券の純資産価額の10%を超えない支払額を受け取る取引。
- c) 負債が完済されるまで存続し続ける一もしくは複数のUCITSまたは当該UCITSのサブ・ファンド、すなわち「吸収対象UCITS」が、すべての純資産を同じUCITSの別のサブ・ファンド、当該UCITSが設立した別のUCITSまたは別の既存のUCITSもしくは当該UCITSのサブ・ファンド、すなわち「吸収UCITS」に移転する取引。

合併は、2010年法に規定される状況において認められる。合併の法律上の効果は、2010年法に準拠する。

「本投資法人およびそのサブ・ファンドの解散」の項に記載される状況の下で、本投資法人の取締役会は、サブ・ファンドまたは投資証券クラスの資産を本投資法人の別の既存のサブ・ファンドもしくは投資証券クラスまたは2010年法パートもしくは海外UCITSに関する2010年法の規則に基づきルクセンブルグの別のUCIに配分することができる。本投資法人の取締役会はまた(必要な場合、分裂または統合により、および投資主の比例的権限に相当する金額の支払を通じ)当該サブ・ファンドまたは投資証券クラスの投資証券を別のサブ・ファンドまたは別の投資証券クラスの投資証券として指定変更することを決定することができる。前項の本投資法人の取締役会の権限にかかわらず、上記のサブ・ファンドを合併する決定もまた、当該サブ・ファンドの投資主総会において採択することができる。

合併の決定は「3 投資主・外国投資法人債権者の権利等(1)投資主・外国投資法人債権者の権利(f)報告書を受領する権利」に記載されている方法で投資主に通知する。決定が公告されてから30日以内に投資主は保有する投資証券の一部または全部を、「第2 手続等 2 買戻し手続等」と題する項に記載する確立された手続きに従って、買戻手数料またはその他の管理事務手数料を計算することなく、その時点の純資産価額で買い戻す権限を有する。買戻しのために提出されなかった投資証券は、上記の決定を実施する日に計算した関係するサブ・ファンドの純資産価額に基づいて交換される。割当ての受益証券が契約型オープン投資信託の法形態を取る投資ファンドの受益証券である場合、上記の決定は割当てに賛成票を投じた投資主だけを拘束する。

本投資法人の総会または関係するサブ・ファンドの投資主総会

サブ・ファンドの清算および合併のいずれの場合についても、投資主総会または当該サブ・ファンドの投資主総会の定足数は要求されず、決定は総会の出席株式の単純多数によって承認されることができる。

() 授権発行限度額

投資証券の授権発行限度額は無制限である。

() 本投資法人の定款の変更

本投資法人の定款変更は、1915年8月10日法に規定する定足数および決議要件に従い、投資主総会の決議によって行うことができる。

定款変更は、1915年8月10日法第67条 - 1 に従い、発行済投資証券総数の2分の1の定足数を必要とし(ただし、定足数に満たなかったために再度招集される投資主総会においては、定足数は必要とされない。)、かつ、出席または代理出席による投資証券の3分の2の賛成投票を必要とする。

定款のすべての変更は、RESAに公告され、商業および法人登録局に登録される。

日本の投資主に対しては、定款の重要事項の変更は、公告または通知書によって知らされる。

() 関係法人との契約の更改等に関する手続

投資運用契約

各投資運用契約は、いずれの当事者も3か月前までに相手方当事者に対して書面による通知を交付することにより、いつでも終了させることができる。

やむを得ない事由があるときは、いずれの当事者も相手方当事者に対して通知を交付することにより、本契約を終了させることができる。やむを得ない事由とは、本契約に定める義務に関する故意および重大な過失をいう。管理会社は、投資主の利益となる場合は、投資運用の委託を直ちに中止する権限を有する。

同契約は、ルクセンブルグ大公国の法律に準拠し、これに従い解釈されるものとする。

保管および支払事務代行契約

保管および支払事務代行契約は、いずれの当事者も3か月前までに相手方当事者に対して書面による通知を交付することにより、いつでも終了させることができる。

一方当事者による本契約に基づく義務の重大な違反があり、違反当事者に対する書面通知から30日以内に当該違反が是正されない場合、新しい保管受託銀行を選任することにより本契約を直ちに終了させることができる。

同契約は、ルクセンブルグ大公国の法律に準拠し、これに従い解釈されるものとする。

管理事務代行契約

管理事務代行契約は、両当事者の相互の合意によりいつでも修正することができ、無期限の期間にわたり完全な効力を有するものとするが、一方当事者が他方当事者に対し、書面による通知を送達または郵便料金前払いで投函することにより終了することができ、かかる終了は、かかる送達日または投函日から3か月を経過した後に、効力を有するものとする。ただし、各当事者は、以下の場合にはいつでも、同契約を即時に終了することができる。

- 清算、他方当事者の管理者、審査官もしくは管財人の任命、または、適切な規制当局もしくは管轄権を有する裁判所の指示により同様の事態が発生する場合。
- 他方当事者が、同契約の条項に違反し、是正が可能であるにもかかわらず、かかる違反の是正を求める通知の送達日から30日以内に、かかる違反を是正できない場合。
- 同契約の継続的な履行がいずれかの理由により違法行為となる場合。

総販売契約

総販売契約は、いずれの当事者も6か月前までに相手方当事者に対して書面による通知を交付することにより、いつでも終了させることができる。

本契約に定めた重大な条項の不履行または重大な過失があり、書面による通知の交付から30日以内に当該不履行または重大な過失が是正されなかった場合、本契約の各当事者は、他方当事者に対する書面通知により、本契約をいつでも終了させることができる。

相手方当事者の事業停止、破産もしくは支払不能、解散もしくは清算の決議、または本契約に基づく義務の重大な不履行があった場合は、相手方当事者に対して書面による通知を交付することにより、いずれの当事者も本契約を直ちに終了させることができる。また、本契約の終了が投資主の利益となる場合は、管理会社は本契約を直ちに終了することができる。

同契約は、スイスの法律に準拠し、これに従い解釈されるものとする。

投資証券販売・買戻契約

投資証券販売・買戻契約は、いずれの当事者も3か月前までに相手方当事者に対して書面による通知を交付することにより、いつでも終了させることができる。

同契約は、日本国の法律に準拠し、これに従い解釈されるものとする。

代行協会員契約

代行協会員契約は、いずれの当事者も3か月前までに相手方当事者に対して書面による通知を交付することにより、いつでも終了させることができる。

同契約は、日本国の法律に準拠し、これに従い解釈されるものとする。

() 苦情処理、議決権行使方針および最良執行

ルクセンブルグの法律および規則に従い、管理会社は、苦情処理、議決権行使方針および最良執行に関する追加情報を、以下のウェブサイトに掲載する：

http://www.ubs.com/lu/en/asset_management/investor_information.html

2【利害関係人との取引制限】

利益相反

取締役会、管理会社、投資運用会社、保管受託銀行、管理事務代行会社およびその他の本投資法人のサービス提供会社ならびに／またはそれらの関連会社、構成員、従業員もしくはこれらと関係する者は、本投資法人との関係において様々な利益相反にさらされる可能性がある。

管理会社、本投資法人、投資運用会社、管理事務代行会社および保管受託銀行は、本投資法人の利益が損なわれるリスクを最小限に抑え、それが避けられない場合に本投資法人の投資家が公正に扱われるよう、利益相反のための方針を採用し、実施しており、利益相反を特定、管理するための適切な組織的・事務的な措置を講じている。

管理会社、保管受託銀行、投資運用会社、主たる販売会社、証券貸付仲介人および証券貸付サービス提供会社は、UBSグループの一員である（以下「関係者」という。）。

関係者は、世界中でフルサービスを提供するプライベート・バンク、投資銀行、資産管理会社兼金融サービス会社であり、世界の金融市場における主要な参加者でもある。そのため、関係者は、様々な事業活動を積極的に行っており、本投資法人が投資を行う金融市場においてその他の直接または間接的な利害を有する可能性がある。

関係者（その子会社および支店を含む。）は、本投資法人が締結する金融デリバティブ契約に関して取引相手方として行為することができる。保管受託銀行は本投資法人にその他の商品またはサービスを提供する関係者の法人と関係しているため、潜在的な利益相反がさらに生じる可能性がある。

関係者の事業遂行における方針は、関係者の様々な事業活動と本投資法人または投資主との間に利益相反を引き起こす可能性のある行為または取引を特定し、管理し、必要な場合は禁止することである。関係者は、最高水準の健全性および公正な取引に従った方法により利益相反を管理するよう努めている。かかる目的において、関係者は、本投資法人またはその投資主の利益を害するおそれのある利益相反を伴う事業活動が適切な程度の独立性をもって行われ、かつ、かかる利益相反が公正に解決されることを確保する手続きを実施している。投資家は、管理会社宛てに書面で請求することにより、利益相反に関する管理会社および／または本投資法人の方針の追加情報を無料で取得することができる。

管理会社による相当な注意および最善の努力にもかかわらず、利益相反を管理するために管理会社が講じた組織的・事務的な措置は、合理的な確信をもって本投資法人またはその投資主の利益が害されるリスクの回避を確保するために十分ではないというリスクがある。この場合、かかる軽減されない利益相反および下された決定は、管理会社の以下のウェブサイトにおいて投資家に報告される。

http://www.ubs.com/lu/en/asset_management/investor_information.html

各情報は、管理会社の登録事務所においても無料で入手可能である。

さらに、管理会社および保管受託銀行が同じグループの構成員であることを考慮しなければならない。したがって、両者は()当該関係から生じるあらゆる利益相反を特定し、()かかる利益相反を回避するためにあらゆる合理的な措置を講じることを確保する方針および手続きを導入している。

管理会社と保管受託銀行との間のグループ上の関係から生じる利益相反を回避することができない場合、管理会社または保管受託銀行は、本投資法人および投資主の利益への悪影響を防ぐため、かかる利益相反を管理、監視および開示する。

保管受託銀行により委託された保管機能の概要ならびに保管受託銀行の委託先および再委託先の一覧は、以下のウェブページで閲覧することができ、これらに関する最新情報は、請求により投資家に提供される。

<https://www.ubs.com/global/en/legalinfo2/luxembourg.html>

3【投資主・外国投資法人債権者の権利等】

(1)【投資主・外国投資法人債権者の権利】

投資主が権利を本投資法人に対し直接行使するためには、投資証券名義人として登録されていなければならない。

従って、販売取扱会社に投資証券の保管を委託している日本の投資主は、投資証券の登録名義人でないため、本投資法人に対し直接権利を行使することはできない。これらの投資主は販売取扱会社との間の外国証券取引口座約款に基づき販売取扱会社をして権利を自己のために行使させることができる。投資証券の保管を販売取扱会社に委託しない日本の投資主は本人の責任において権利行使を行う。

投資主の有する主な権利は次のとおりである。

(a) 配当請求権

各投資主は、本投資法人の年次投資主総会または(中間配当の場合には)取締役会が決定した当該ファンドに関する本投資法人の収益分配をその投資証券数に応じて受領する権利を有する。

(b) 買戻請求権

投資主は、本投資法人に対し、本書の記載に従って投資証券の買戻しをいつでも請求することができる。

(c) 残余財産分配請求権

本投資法人またはファンドが解散された場合、投資主は本投資法人に対し、その投資証券数に応じて本投資法人の投資証券の残余財産の分配を請求する権利を有する。

(d) 損害賠償請求権

投資主は、本投資法人の取締役がルクセンブルグの法律に規定する義務に違反している場合、本投資法人の取締役に対し損害賠償を請求することができる。

(e) 投資主総会における権利

本投資法人の適法に成立した投資主総会は、本投資法人の投資主全員を代表するものとする。定款に従ってその決議は、投資主により所有される投資証券のクラスにかかわらず、本投資法人の投資主全員を拘束するものとする。本投資法人の投資主総会は、1915年8月10日法に基づき、本投資法人の業務運営に関する行為につき命令し、実行し、または裁可する最大の権限を有する。

年次投資主総会は、ルクセンブルグの法律に基づき、毎年11月24日午前11時30分(ルクセンブルグ時間)に本投資法人の登録上の事務所で開催される。11月24日がルクセンブルグにおける銀行営業日でない場合は、ルクセンブルグにおける翌銀行営業日(銀行が通常の営業時間内に営業を行う日)に開催される。他の投資主総会は招集通知に記載ある日時およびルクセンブルグ内の場所で開催することができる。通知には、総会の場所および日時、出席要件、議題、定足数ならびに決議要件を明記する。1口につき1議決権が与えられる。書面、ケーブル、電報、テレックスまたはファクシミリで代理人を選任することができる。年次投資主総会の決議は出席投資主の議決権の単純多数決による。適

切な通知に基づき、取締役会が総会を招集することもある。特定のサブ・ファンドの権利に影響を及ぼす決議および投資主への配当金の宣言を行う場合は、その都度採決される。

(f) 報告書を受領する権利

各サブ・ファンドおよび本投資法人について、5月31日現在の年次報告書および11月30日現在の半期報告書が発行される。

上記報告書は、各サブ・ファンドまたはそれぞれの各投資証券クラスの詳細に関連する会計通貨で記載する。本投資法人全体の連結資産の詳細は、米ドル建てで表示される。

会計年度末から4か月以内に公表される年次報告書には、独立監査人により監査された年次計算書類が含まれる。また、信用リスク軽減のため、各サブ・ファンドが金融派生商品の利用を通じて着目した原資産および当該派生商品取引の相手方ならびに取引相手方からサブ・ファンドに預託された担保の数量および種類の詳細も記載されている。

投資主は、本投資法人の登記上の事務所および保管受託銀行において、これらの報告書を入手することができる。

各サブ・ファンドの投資証券の発行価格および買戻価格は、ルクセンブルグの本投資法人の登記上の事務所および保管受託銀行において入手可能である。

投資主への通知はウェブサイト (www.ubs.com/lu/en/asset_management/notifications) 上で公告され、かつ、かかる通知を電子メールで受け取る目的で電子メールアドレスを提供した投資主には、電子メールで送付できる。投資主が電子メールアドレスを提供していないか、ルクセンブルグ法またはルクセンブルグの監督官庁がその旨を定める場合、投資主への通知は、投資主名簿に記載されている住所へ郵送されるか、またはルクセンブルグ法が許す他の方式により公告されるか、その両方により行われる。

(2) 【為替管理上の取扱い】

投資証券の配当金、買戻代金等の送金に関して、ルクセンブルグにおける外国為替管理上の制限はない。

(3) 【本邦における代理人】

東京都千代田区丸の内二丁目 6 番 1 号 丸の内パークビルディング
森・濱田松本法律事務所

上記代理人は、本投資法人から日本国内において、

- (a) 本投資法人に対するルクセンブルグおよび日本の法律上の問題ならびに日本証券業協会の規則上の問題について一切の通信、請求、訴状、その他訴訟関係書類を受領する権限、および
- (b) 日本における投資証券の公募、販売、買戻しの取引に関する一切の紛争、見解の相違に関する一切の裁判上、裁判外の行為を行う権限を委任されており、また関東財務局長に対する投資証券の当初の募集に関する届出および継続開示ならびに金融庁長官に対する投資証券に関する届出等の代理人は下記のとおりである。

弁護士 三浦 健

東京都千代田区丸の内二丁目 6 番 1 号 丸の内パークビルディング
森・濱田松本法律事務所

(4) 【裁判管轄等】

日本の投資者が取得したファンド証券の取引に関連する訴訟の裁判管轄権は下記の裁判所が有することを管理会社は承認している。

東京地方裁判所 東京都千代田区霞が関一丁目 1 番 4 号

確定した判決の執行手続は、関連する法域の適用法律に従って行われる。

第4【関係法人の状況】

1【資産運用会社の概況】

(1)【名称、資本金の額及び事業の内容】

A．管理会社

a) 名称

UBSファンド・マネジメント(ルクセンブルグ)エス・エイ

b) 資本金(株主資本)の額

2023年8月末日現在の株主資本総額は、13,738,000ユーロ(約22億円)

(注)ユーロの円貨換算は、便宜上、2023年9月29日現在の株式会社三菱UFJ銀行の対顧客電信売買相場の仲値(1ユーロ=158.00円)による。

c) 事業の内容

UBSファンド・マネジメント(ルクセンブルグ)エス・エイの目的は、ルクセンブルグまたは外国の法律に基づく集合投資またはオルタナティブ投資ファンドの事業を設立、運営、促進、販売、管理および助言することである。

B．投資運用会社

コーポレート・ボンド(米ドル)およびハイ・イールド・ボンド(米ドル)の投資運用会社

a) 名称

UBSアセット・マネジメント(アメリカス)インク(シカゴ)

b) 資本金の額

2023年8月末日現在の資本金額は、10,167,024米ドル(約15億円)

c) 事業の内容

元引受会社の子会社であり、投資顧問会社として米国証券取引委員会に登録されている。投資会社、年金プラン、財団、政府、金融機関および事業会社を含む、様々な法人および個人の顧客向けに、個別の投資一任業務および投資顧問業務を提供している。

(2)【運用体制】

A．管理会社

定款に基づき、管理会社は、株主総会によって任命される3名以上の取締役(株主であるか否かを問わない。)から成る取締役により運営される。株主総会は、取締役の員数および報酬を定めるものとし、いつでも取締役を解任することができる。

取締役会は、互選により会長1名を選任し、適切とみなされる場合は、一または複数の副会長を選任するものとする。最初の会長は、特例により、株主総会により直接任命されるものとする。

取締役会は、会長の招集により、または、会長が行為できない場合は、副会長の招集により、または、副会長が不在の場合は、最年長の取締役の招集により、開催されるものとする。

取締役会は、管理会社の利益のために必要とされる場合および2名以上の取締役が要求した場合に招集されるものとする。取締役会は、会長が議長を務め、または会長が行為できない場合は、副会長が議長を務め、または副会長が不在の場合は、最年長の取締役が議長を務めるものとする。

取締役会は、その構成員の過半数が本人または代理人により出席する場合にのみ、有効に審議を行い、決定を行うものとする。

決定は、本人または代理人により出席する構成員の単純過半数によって行われるものとする。可否同数の場合、当該取締役会の議長を務める者が決定票を有するものとする。

行為することができない取締役または欠席する取締役は、海外電信、テレックスまたはファクシミリにより、取締役会のいずれかの構成員に対し、取締役会において当該取締役を代理し、当該取締役の代

わりに議決を行う権限を書面により付与することができる。取締役は、一または複数の構成員を代理することができる。

取締役の全構成員により合意されたすべての決定は、一または複数の個別の文書に関する決定を含め、当該決定が取締役会によって行われた場合と同様の効力を有するものとする。かかる決定の日付は、最後の署名がなされた日とする。

取締役会は、法律、定款または運用する投資信託の約款により規定される制限のみに従い、管理会社の目的を達成するために必要または有効なあらゆる行為を遂行する権限を有する。

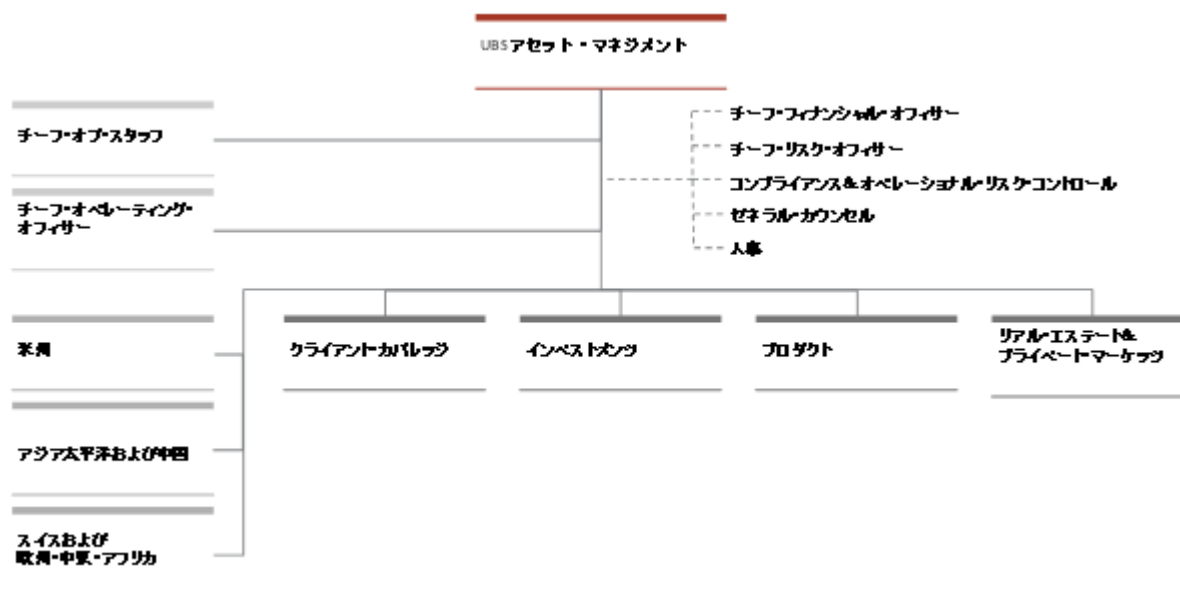
B．投資運用会社

本投資法人の取締役会は、ファンドの投資方針のすべてに責任を持つ。

本投資法人は、各投資運用会社と投資運用契約を締結し、当該契約により各投資運用会社は、ファンドの資産の運用に責任を負う。各投資運用会社は、投資運用任務をいずれの子会社または関係会社に委託する権利を有しており、また本投資法人の承認を得た場合その他の者に委託することができる。

各資産運用会社の運用体制は以下のとおりである。

投資運用体制（全投資運用）



2023年5月現在

2023年6月末現在、UBSアセット・マネジメントは世界各地に約790名の運用のプロフェッショナルを配している。

投資運用方針の意思決定プロセス

投資運用会社は、堅実に長期的なリスク調整済みパフォーマンスを上げることを目標として、統制された厳格なプロセスを設けている。投資運用会社のビジネスの成功は、この成果を反復させることである。そのため、投資運用会社は、個人というよりチームの役割を重視している。チーム体制は、個々のメンバーの優れた洞察力を結実させることを可能とし、規律あるプロセスがすべての顧客のポートフォリオに一貫性のある形で洞察力を活用することを確実にしている。

リサーチは、投資運用会社のグローバルに統合された運用体制の根本的な要素である。投資専門家のチームは、鋭い分析とグローバルな視点を伴う質の高いファンダメンタル・リサーチを行っている。各ポートフォリオは、銘柄および業界の徹底的な精査に基づいている。グローバル経済に関して、真にグローバルな洞察や評価を行うためにはすべての地域の銘柄を調査することが不可欠である。運用チームは、最先端のリスク管理とポートフォリオ構築システムにより、実際の取引を行う前に実現する可能性のあるシナリオを評価することができる。ポートフォリオ構築は、ボトム・アップの体制を取っており、銘柄の選定が鍵を握っている。投資運用方針の決定プロセスは、投資決定段階で終了するわけではない。投資運用会社は、義務の履行やコーポレート・ガバナンスの質によってもパフォーマンスが左右されると考えるからである。

投資運用会社は、2段階のリサーチに注力している。ファンダメンタル・リサーチは、現在の投資機会を掘り起こすために策定されており、業界リサーチは、資産運用業務に関連する主要事項に注目することにより、業界の見方の最前線にとどまるための助けとなっている。

- ファンダメンタル・リサーチ：従来のソースや慣例にとらわれないソースからの質の高いリサーチを提供するため、通常当該業務に要求される質以上のことに踏み込むことを目的とする。また、投資運用会社は、経験からの実践的な洞察力に重きを置き、担当する業界出身のアナリストを多数雇用している。こうした深く掘り下げたリサーチにより多くの投資機会が掘り起こされ、顧客に対し真の価値を付加している。
- 業界リサーチ：投資運用会社の投資専門家らは、金融サービス業界に多くのリサーチ結果を寄稿している。投資運用会社の一連のホワイトペーパーは、理論上の投資概念の実践への適用に重きを置く一方、投資運用における最良の執行を推奨している。こうしたホワイトペーパーは、世界中の主要な業界の刊行物や学術誌に掲載されている。

投資運用会社のリサーチは投資アプローチと連携しており、グローバルに統合された運用体制を支えている。

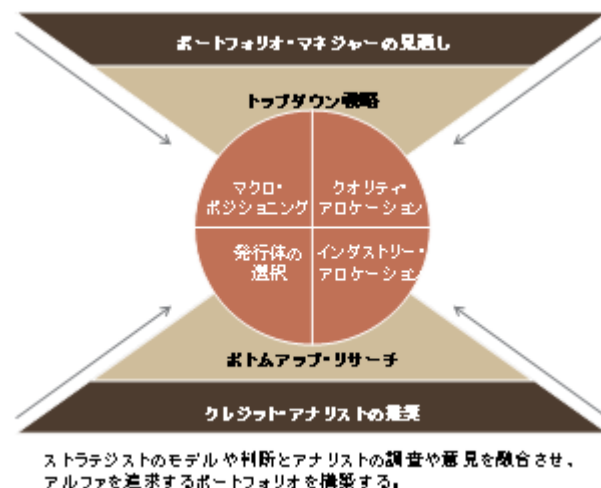
投資決定プロセス

(a) コーポレート・ボンド(米ドル)

投資運用会社の投資プロセスは、トップダウンとボトムアップの両方のダイナミックなアプローチを組み合わせ、多様なアルファの源泉を活用するものであり、これが長期的に一貫したパフォーマンスを上げるための鍵であると考えている。デュレーション、イールドカーブおよびセクターのポジショニングを含むトップダウンの要因をもって、戦略を決定し、定量的なフレームワークを設定することができる。これらのパラメータを設定した後、ポートフォリオ・マネジャーおよびクレジット・リサーチ・アナリストは緊密に協力し、業界のオーバーウェイトおよびアンダーウェイトについて投資テーマを設定し、最も魅力的なクレジット・カーブの部位を決定する。その後、ボトムアップの調査分析を用いて、最適なポートフォリオを構築するために銘柄選択を行う。

投資プロセス

一貫したリターンを達成するためには、アルファの源泉の分散が不可欠である。



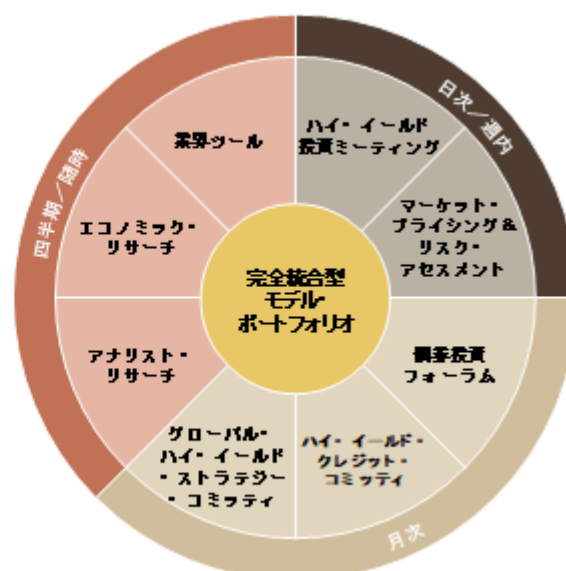
出所：UBS アセット・マネジメント（上記は例示を目的としたものである。）

（b）ハイ・イールド・ボンド（米ドル）

投資運用プロセス

チームの連携

- 債券投資スペシャリストのグローバルなリソースの活用
- キャリア・アナリストのグローバルチームの深く広範なカバレッジ
- ファンダメンタル・リサーチの一環として、一貫性および情報交換を促進する独自のツール
- 業界ツールおよび発行体分析により、セクター選別および銘柄選別のためのアナリストの洞察力を活用
- 定期的な意見交換および連携

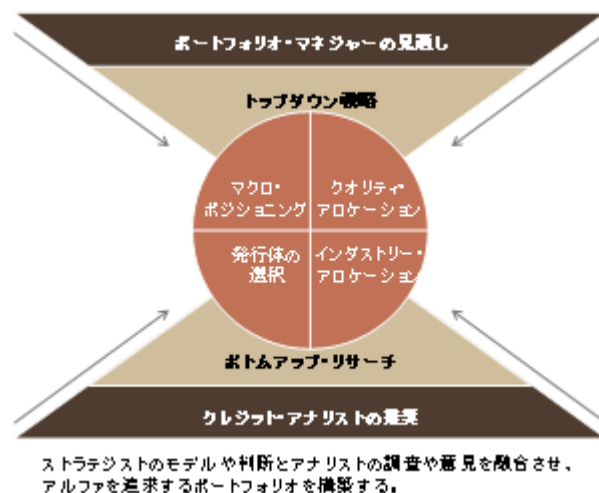


出所：UBS アセット・マネジメント（上記は例示を目的としたものである。）

マクロビューは、UBS アセット・マネジメントの幅広いリソースを活用した定量的モデルと定性的判断を組み合わせて使用することにより、ポートフォリオ・マネジャーが作成する。

ボトムアップの観点から、チームは独自のファンダメンタル・クレジット・リサーチに基づいて発行体および銘柄選択を進める。信用分析のプロセスには、キャッシュフローおよびバランスシートのモデル化だけでなく、定量的・定性的な変数も組み込まれている。その他の要因としては、流動性、資本構成、企業経営の磐石さ、業界内における企業の地位などが評価される。

以下の図は、投資プロセスを要約したものである。



出所：UBS アセット・マネジメント（上記は例示を目的としたものである。）

リサーチ

ハイ・イールド債の投資プロセスにおいてはリサーチが重要であり、そのために多くの資源が投入されている。ポートフォリオ・マネジャーおよびクレジット・リサーチ・アナリストは緊密に協力し、業界、セクター、証券の種類のオーバーウェイトおよびアンダーウェイトについて投資テーマを設定し、最も魅力的なクレジット・カーブのポジションを決定する。

クレジット・アナリストおよびポートフォリオ・マネジャーの役割は異なるが、最良のリサーチ・アイデアを顧客のポートフォリオに組み込むために協働している。リサーチ・アナリストおよびポートフォリオ・マネジャーの報酬、評価およびキャリア・パスは一貫している。

クレジット・リサーチは、30名以上のグローバルなクレジット・アナリストのチームによって行われており、世界中の債券セクターにわたる。専任のキャリア・アナリストは、自らのセクターに特化し、時間をかけて有益かつ綿密な情報を蓄積する。かかるリサーチはUBSアセット・マネジメント独自のものであり、彼らの洞察は顧客のポートフォリオの付加価値を高めるのに有益である。かかるチームは、業界別および市場別に組織され、世界中に配置されている。

追加情報

特定のクレジット・リサーチに加え、ハイ・イールド・チームには以下の分野が重要である。

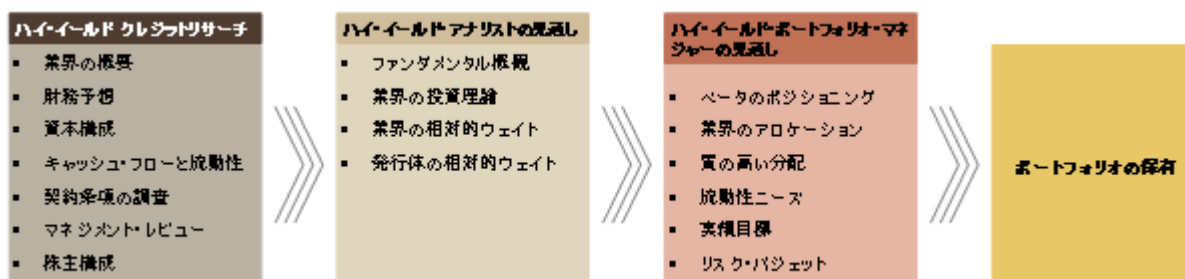
- アセット・アロケーション・アナリスト：すべての資産カテゴリーの評価および債券市場の外因的な値動きに影響を与える可能性のある株式などの他の資産と、債券市場をどのように比較するかについての指針を提供する。
- リスク・アナリスト：ポートフォリオのリスクについて投資見通しを予測し、リスクが時間とともにどのように変化するかを推測する。
- 定量チーム：長期的な評価モデルを支援し、新しい投資アイデアや商品を検証し、投資運用会社が生み出す内部情報の使用を継続的に改善するためのツールを開発する。
- 新興市場債券チーム：新興市場の国別要因と構造的動向を特定する。

投資の実行

ポートフォリオ・マネジャーは個別の銘柄選択およびトップダウンのマクロビューにアナリストの見解を反映させることに責任を持つ。ポートフォリオ・マネジャーは、業界のポジションおよびクレジット・カーブのどこに投資するかという投資テーマを設定し、これらのテーマに沿った社債を探す。

ハイ・イールド・ポートフォリオのリスク管理においては、投資運用会社が確信するリスクを保有し、見通しや確信の限定されたアクティブ・リスク・ポジションは管理/制限するようにする。リスク特性は様々な指標により定量化され、その影響はポートフォリオ構築および実行プロセスの一部として評価される。

投資運用会社は、発行体だけでなく、業界も高度に分散されたポートフォリオを構築する。投資運用会社が保有するそれぞれのアクティブ・ウェイトについて、投資テーマを設定する。この投資テーマには、発行体の財務実績についての短期的および中期的な予想ならびにクレジット・スプレッドの目標が組み込まれる。投資運用会社は、アナリストのクレジットの判断ならびに価格およびテクニカルな観点からの相対的な投資魅力度を組み合わせて使用する。



リスク管理/リスク統制

リスク管理は、責任や名声に関する損害を回避するためにも、資産運用業務にとっては特に重要な要素となる。最高水準のリスクの特定、リスク管理およびリスク統制は、運用グループの成功、評判および継続的な強さにとって不可欠であり、経営陣とスタッフはあらゆるリスクに対し最善の市場慣行を開発し適用することに注力している。

UBS アセット・マネジメントのリスク管理は、職務の適切な分離を含む強固な内部統制の原則に基づいている。リスク管理・統制は、投資運用・リサーチ部門と共に業務分野全体で行われており、リスク担当最高責任者と緊密に連携しているグループ内のリスク管理部門により別途監視されている。

法務/コンプライアンス

法務/コンプライアンス・グループは、グローバル投資運用部門および顧客勘定管理部門と明確に分離されている。コンプライアンス・オフィサーと法務スタッフは、運用部門の規制上および業務上の手続きの検討を行う。さらに、顧客ガイドラインおよび契約遵守に関するポートフォリオのレビューを行う会議が定期的に設定されている。

ファンドの管理体制

管理会社

UBS ファンド・マネジメント (ルクセンブルグ) エス・エイ

投資運用会社

UBS アセット・マネジメント (アメリカス) インク (シカゴ)

(3) 【大株主の状況】

A. 管理会社

UBS ファンド・マネジメント (ルクセンブルグ) エス・エイ

(2023年8月末日現在)

名称	住所	所有株式数 (株)	比率 (%)
UBS アセット・ マネジメント・エイ・ジー (UBS Asset Management AG)	バーンホフ・シュトラッセ45、 CH - 8001 チューリッヒ、スイス	6,869	100

B. 投資運用会社

コーポレート・ボンド (米ドル) およびハイ・イールド・ボンド (米ドル) の投資運用会社

UBS アセット・マネジメント (アメリカス) インク (シカゴ)

(2023年8月末日現在)

名称	住所	所有株式数 (株)	比率 (%)
UBS アメリカス・インク (UBS Americas Inc.)	コーポレーション・サービス・ カンパニー、 251 リトル・フォールズ・ドライ ブ、 ウィルミントン、 デラウェア州、アメリカ合衆国	50	100

(4) 【役員の状況】

A . 管理会社

UBS ファンド・マネジメント (ルクセンブルグ) エス・エイ

(2023年 8 月末日現在)

氏名	役職名	就任	略歴	所有株式
マイケル・ケール (Michael Kehl)	チェアマン	2022年 1 月 1 日	UBS アセット・マネジメント・スイス・エイ・ジー、チューリッヒ、スイス ヘッド・オブ・プロダクト	該当なし
フランチェスカ・ジリ・プリム (Francesca Gigli Prym)	ディレクター / ボード・メンバー	2019年12月 5 日	UBS ファンド・マネジメント (ルクセンブルグ) エス・エイ、ルクセンブルグ、チーフ・エグゼクティブ・オフィサー	該当なし
ウジェーヌ・デル・シオッポ (Eugène Del Cioppo)	ディレクター / ボード・メンバー	2022年 9 月 2 日	UBS ファンド・マネジメント (スイス) エイ・ジー、バーゼル、スイス チーフ・エグゼクティブ・オフィサー	該当なし
アン・シャルロット・ローヤー (Ann-Charlotte Lawyer)	インディペンデント・ディレクター / ボード・メンバー	2022年 1 月 1 日	ルクセンブルグ大公国、インディペンデント・ディレクター	該当なし
ミリアム・ウエベル (Miriam Uebel)	インディペンデント・ディレクター / ボード・メンバー	2022年 3 月 8 日	UBS アセット・マネジメント (ドイツ) ゲーエムベーハー、フランクフルト、ドイツ インスティテューショナル・クライアント・カバレッジ	該当なし

B．投資運用会社

コーポレート・ボンド（米ドル）およびハイ・イールド・ボンド（米ドル）の投資運用会社

UBSアセット・マネジメント（アメリカス）インク（シカゴ）

（2023年8月末日現在）

氏名	役職名	略歴	所有株式
ジョン・クリーグ (John Krieg)	ディレクター	2021年6月14日就任	非公開
ジェームス・ポーチャー (James Poucher)	チェア・オブ・ザ・ ボード / ディレクター	2022年1月1日就任	非公開

(5) 【事業の内容及び営業の概況】

A．管理会社

管理会社は、本投資法人と管理会社契約を締結し、当該契約に詳述された業務を遂行する。

管理会社は、本投資法人の所在地事務代行会社としても行為している。

2023年9月末日現在、管理会社は以下のとおり、405本の投資信託 / 投資法人のサブ・ファンドの管理・運用を行っている。

国別（設立国）	種類別（基本的性格）	本数	純資産額の合計（通貨別）
ルクセンブルグ	オープン・エンド型 投資信託 / 投資法人	405	489,116,293.27オーストラリア・ドル
			1,801,096,332.16カナダ・ドル
			14,867,797,690.43スイス・フラン
			2,734,774,643.16中国元
			479,982,740.52デンマーク・クローネ
			49,916,283,264.43ユーロ
			2,314,117,708.38英ポンド
			298,261,469.96香港ドル
			539,740,216,617.84日本円
			19,855,221.91シンガポール・ドル
			110,882,587,803.87米ドル

B. 投資運用会社

各投資運用会社は、本投資法人と投資運用契約を締結し、当該契約に基づき、投資について本投資法人に対し投資顧問業務を提供し、本投資法人のためその他の一定の業務を遂行する。

コーポレート・ボンド(米ドル)およびハイ・イールド・ボンド(米ドル)の投資運用会社

UBSアセット・マネジメント(アメリカス)インク(シカゴ)

2023年8月末日現在、UBSアセット・マネジメント(アメリカス)インク(シカゴ)は52本のサブ・ファンドを運用しており、そのうち運用資産額上位10位のサブ・ファンドは、以下のとおりである。

	名称	基本的性格	設定日	純資産総額 (ユーロ)
1	UBS(Lux)Real Estate Funds Selection - Global	変動資本を有する 投資法人	2008年6月30日	7,186,360,899
2	UBS(Lux)Equity Sicav - Long Term Themes(USD)	変動資本を有する 投資法人	2016年1月28日	4,594,004,596
3	Focused Fund - Corporate Bond Sustainable USD	契約型投資信託	2003年9月9日	2,166,488,297
4	UBS(Lux)Equity Sicav - USA Growth(USD)	変動資本を有する 投資法人	2004年10月8日	1,878,238,836
5	UBS(Lux)Bond Sicav - USD Investment Grade Corporates Sustainable (USD)	変動資本を有する 投資法人	2017年1月30日	1,641,346,689
6	Focused Sicav - US Corporate Bond Sustainable USD	変動資本を有する 投資法人	2016年11月7日	1,381,211,521
7	UBS(Lux)Equity Sicav - US Total Yield Sustainable (USD)	変動資本を有する 投資法人	2013年2月15日	905,635,630
8	UBS(Lux)Equity Fund - Global Sustainable(USD)	契約型投資信託	1997年6月13日	858,119,457
9	UBS(Lux)Equity Sicav - Engage for Impact(USD)	変動資本を有する 投資法人	2017年10月13日	743,816,809
10	UBS(Lux)Fund Solutions - J.P. Morgan USD EM IG ESG Diversified Bond UCITS ETF	変動資本を有する 投資法人	2019年8月2日	711,625,784

(注1) - 単位当たり純資産価格は開示していない。

(注2) 上記は管理会社から提供された情報に基づく。

2【その他の関係法人の概況】

(1)【名称、資本金の額及び事業の内容】

UBSヨーロッパSE ルクセンブルグ支店(「保管受託銀行」「主支払事務代行会社」)

a. 資本金(株主資本)の額

UBSヨーロッパSEの資本金は、2023年9月末日現在、446,001,000ユーロ(約705億円)である。なお、UBSヨーロッパSE ルクセンブルグ支店に資本金はない。

b. 事業の内容

UBSは1973年からルクセンブルグに存在している。

UBSヨーロッパSE ルクセンブルグ支店は、UBS(ルクセンブルグ)エス・エイがUBSドイツ・アーゲーに合併され、合併と同時に、UBSヨーロッパSEの名称で欧州会社(Societas Europaea)の法的形態が採用されたことにより設立された。

同社は主にプライベート・バンキング業務および多数の投資信託に対する保管業務を提供する。
ノーザン・トラスト・グローバル・サービスSE(「管理事務代行会社」)

a. 資本金(株主資本)の額

2023年9月末日現在、393,067,791ユーロ(約621億円)

b. 事業の内容

ノーザン・トラスト・グローバル・サービスSEは、欧州会社(Societas Europaea)であり、1915年8月10日法、欧州会社に関する法律に係る2001年10月8日欧州理事会規則(EC)2157/2001、金融セクターに関する1993年4月5日ルクセンブルグ法(改正済)およびその定款に準拠する。同社の目的は、公衆から預金またはその他の元本返還資金を受領すること、信用を供与すること、また、ルクセンブルグ法のもとで信用機関が遂行できるその他の活動(投資会社のものを含む)に従事することである。

UBSアセット・マネジメント・スイス・エイ・ジー(チューリッヒ)(「元引受会社」)

a. 資本金の額

2023年8月末日現在、500,000スイス・フラン(約8,173万円)

(注)スイス・フランの円貨換算は、便宜上、2023年9月29日現在の株式会社三菱UFJ銀行の対顧客電信売相場(1スイス・フラン=163.46円)による。

b. 事業の内容

UBSアセット・マネジメント・スイス・エイ・ジー(チューリッヒ)は、スイス内外のファンドならびに機関投資家および非機関投資家のクライアントに対し、ポートフォリオ運用を提供している。UBSアセット・マネジメント・スイス・エイ・ジー(チューリッヒ)が提供する運用の範囲は、アクティブ株式、システムティックならびにインデックス投資、債券、インベストメント・ソリューション、不動産およびプライベート・マーケットに及ぶ。

UBS SuMi TRUSTウェルス・マネジメント株式会社(「代行協会員」「日本における販売会社」)

a. 資本金(株主資本)の額

2023年9月末日現在、5,165百万円

b. 事業の内容

金融商品取引法に基づき、日本における金融商品取引業者としての業務を行う。

(2) 【関係業務の概要】

UBSヨーロッパSE ルクセンブルグ支店

本投資法人は保管受託銀行との間で保管および支払事務代行契約を締結した。当該契約により、保管受託銀行はファンド資産の保管銀行として行為し、2010年法に基づく保管者としての任務および責任を担い、すべての必要な支払事務代行業務を行うことに同意した。

ノーザン・トラスト・グローバル・サービスSE

ノーザン・トラスト・グローバル・サービスSEは、ルクセンブルグ法に規定されたファンドの運営に関与する一般的な管理事務業務に責任を負う。かかる管理事務業務には、主に1口当たり純資産価格の計算、ファンドの口座の維持および業務報告の実施が含まれる。

UBSアセット・マネジメント・スイス・エイ・ジー(チューリッヒ)

ファンド資産について元引受会社として、投資証券の販売に必要な業務を行う。

UBS SuMi TRUSTウェルス・マネジメント株式会社

日本における投資証券の代行協会員ならびに販売会社としての業務を行う。

(3) 【資本関係】

該当事項なし。

第5【外国投資法人の経理状況】

1【財務諸表】

a. ファンドの直近2会計年度の日本文の財務書類は、ルクセンブルグにおける法令に準拠して作成された原文の財務書類を翻訳したものである。これは「特定有価証券の内容等の開示に関する内閣府令」に基づき、「財務諸表等の用語、様式及び作成方法に関する規則」第131条第5項ただし書の規定の適用によるものである。

b. 原文の財務書類は、UBS (Lux) ボンド・シキャブおよび全てのサブ・ファンドにつき一括して作成されている。本書において原文の財務書類については、関係するサブ・ファンドに関連する部分のみを記載している。ただし、「財務書類の注記」については、原文は全文を記載している。

日本文の作成にあたっては関係するサブ・ファンドに関連する部分のみを翻訳している。ただし、各サブ・ファンドには以下に記載した投資証券以外の投資証券も存在するが、以下に記載した投資証券に関連する部分を抜粋して日本文に記載している。ただし、「財務書類の注記」については、他のサブ・ファンドについても記載している個所がある。

コーポレート・ボンド(米ドル)クラスP - a c c 投資証券

ハイ・イールド・ボンド(米ドル)クラスP - a c c 投資証券

c. ファンドの原文の財務書類は、外国監査法人等(公認会計士法(昭和23年法律第103号)第1条の3第7項に規定する外国監査法人等をいう。)であるプライスウォーターハウスクーパース・ソシエテ・コーポラティブから監査証明に相当すると認められる証明を受けており、当該監査証明に相当すると認められる証明に係る監査報告書に相当するもの(訳文を含む。)が当該財務書類に添付されている。

d. ファンドの原文の財務書類は、米ドルで表示されている。日本文の財務書類には、主要な金額について円貨換算が併記されている。日本円による金額は、2023年9月29日現在における株式会社三菱UFJ銀行の対顧客電信売買相場の仲値(1米ドル=149.58円)で換算されている。なお、千円未満の金額は四捨五入されている。

(1) 【2023年 5 月31日終了年度】

【貸借対照表】

U B S (L u x) ボンド・シキャブ

連結純資産計算書	米ドル	千円
資産	2023年 5 月31日	2023年 5 月31日
投資有価証券、取得原価	17,475,443,383.09	2,613,976,821
投資有価証券、未実現評価益(評価損)	-1,947,032,266.80	-291,237,086
投資有価証券合計(注1)	15,528,411,116.29	2,322,739,735
現金性銀行預金、要求払預金 および預金勘定	541,752,111.57 *	81,035,281
その他当座資産(証拠金)	80,223,311.22	11,999,803
有価証券売却に係る未収金(注1)	29,986,622.75	4,485,399
発行に係る未収金	14,176,551.00	2,120,528
有価証券に係る未収利息	137,927,654.56	20,631,219
当座資産に係る未収利息	4,397.56	658
前払費用	2,263,245.89	338,536
その他未収金	2,264,531.63	338,729
金融先物に係る未実現利益(注1)	836,412.36	125,111
外国為替先物予約に係る 未実現利益(注1)	3,650,611.27	546,058
スワップに係る未実現利益(注1)	2,388,553.69	357,280
資産合計	16,343,885,119.79	2,444,718,336
負債		
金融先物に係る未実現損失(注1)	-7,301,398.10	-1,092,143
外国為替先物予約に係る 未実現損失(注1)	-119,263,745.31	-17,839,471
スワップに係る未実現損失(注1)	-8,924,337.53	-1,334,902
当座借越	-13,648,074.61	-2,041,479
当座借越に係る未払利息	-121,403.37	-18,160
有価証券購入に係る未払金(注1)	-50,594,611.06	-7,567,942
未払買戻代金	-25,032,697.67	-3,744,391
定率報酬引当金(注2)	-5,750,096.34	-860,099
年次税引当金(注3)	-613,139.06	-91,713
その他の手数料および報酬に係る 引当金(注2)	-2,733,776.22	-408,918
引当金合計	-9,097,011.62	-1,360,731
負債合計	-233,983,279.27	-34,999,219
期末純資産	16,109,901,840.52	2,409,719,117

* 2023年 5 月31日現在、当該現金額は取引の相手方のために担保に供されており、バンク・オブ・アメリカについては420,000.00米ドル、パークレーズについては960,000.00米ドル、ゴールドマン・サックスについては960,000.00米ドル、HSBC銀行については832,000.00米ドル、JPモルガンについては520,000.00米ドルおよびモルガン・スタンレー(ロンドン)については111,000.00米ドルである。

注記は財務書類の不可分の一部である。

【損益計算書】

U B S (L u x) ボンド・シキャブ

連結運用計算書	米ドル	千円
収益	2022年6月1日 - 2023年5月31日	2022年6月1日 - 2023年5月31日
当座資産に係る利息	12,426,308.30	1,858,727
有価証券利息	509,269,592.17	76,176,546
配当金	4,128,624.13	617,560
スワップに係る受取利息(注1)	62,492,753.93	9,347,666
貸付証券に係る純収益(注16)	5,238,808.71	783,621
その他収益(注4)	20,838,524.41	3,117,026
収益合計	614,394,611.65	91,901,146
費用		
スワップに係る支払利息(注1)	-71,359,791.52	-10,673,998
定率報酬(注2)	-72,074,466.20	-10,780,899
年次税(注3)	-3,699,209.81	-553,328
その他の手数料および報酬(注2)	-2,328,258.80	-348,261
現金および当座借越に係る利息	-1,469,244.36	-219,770
費用合計	-150,930,970.69	-22,576,255
投資純利益(損失)	463,463,640.96	69,324,891
実現利益(損失)(注1)		
オプションなしの時価評価証券に係る実現利益(損失)	-1,275,252,382.77	-190,752,251
オプションに係る実現利益(損失)	1,584,312.96	236,982
利回り評価証券および金融市場商品に係る実現利益(損失)	882,062.42	131,939
金融先物に係る実現利益(損失)	65,877,997.68	9,854,031
外国為替先物予約に係る実現利益(損失)	-7,217,033.46	-1,079,524
スワップに係る実現利益(損失)	21,774,157.73	3,256,979
外国為替に係る実現利益(損失)	107,142,855.91	16,026,428
実現利益(損失)合計	-1,085,208,029.53	-162,325,417
当期実現純利益(損失)	-621,744,388.57	-93,000,526
未実現評価益(評価損)の変動(注1)		
オプションなしの時価評価証券に係る未実現評価益(評価損)	704,973,379.78	105,449,918
オプションに係る未実現評価益(評価損)	-338,423.40	-50,621
利回り評価証券および金融市場商品に係る未実現評価益(評価損)	3,256,934.95	487,172
金融先物に係る未実現評価益(評価損)	-25,276,404.62	-3,780,845
外国為替先物予約に係る未実現評価益(評価損)	-205,513,770.01	-30,740,750
スワップに係る未実現評価益(評価損)	-42,584,684.91	-6,369,817
未実現評価益(評価損)の変動合計	434,517,031.79	64,995,058
運用活動による純資産の純増加(減少)	-187,227,356.78	-28,005,468

注記は財務書類の不可分の一部である。

U B S (L u x) ボンド・シキャブ

連結純資産変動計算書

	米ドル	千円
	2022年6月1日 - 2023年5月31日	2022年6月1日 - 2023年5月31日
期首純資産	19,865,022,866.09 *	2,971,410,120
発行額	3,126,440,817.86	467,653,018
買戻額	-6,575,387,909.25	-983,546,523
合計純発行額(買戻額)	-3,448,947,091.39	-515,893,506
支払配当金	-118,946,577.40	-17,792,029
投資純収益(損失)	463,463,640.96	69,324,891
実現利益(損失)合計	-1,085,208,029.53	-162,325,417
未実現評価益(評価損)の変動合計	434,517,031.79	64,995,058
運用活動による純資産の純増加(減少)	-187,227,356.78	-28,005,468
期末純資産	16,109,901,840.52	2,409,719,117

* 2023年5月31日現在の為替レートを使用して計算された。2022年5月31日現在の為替レートを使用した場合、期首連結純資産は20,037,486,566.34米ドルであった。

注記は財務書類の不可分の一部である。

U B S (L u x) ボンド・シキャブ - コーポレート・ボンド(米ドル)

純資産計算書	米ドル	千円
資産	2023年 5 月31日	2023年 5 月31日
投資有価証券、取得原価	253,996,052.05	37,992,729
投資有価証券、未実現評価益(評価損)	-14,769,219.50	-2,209,180
投資有価証券合計(注1)	239,226,832.55	35,783,550
現金性銀行預金、要求払預金 および預金勘定	1,947,419.44	291,295
その他当座資産(証拠金)	208,225.75	31,146
有価証券売却に係る未収金(注1)	959,187.78	143,475
発行に係る未収金	945,710.99	141,459
有価証券に係る未収利息	2,674,434.42	400,042
前払費用	61,400.56	9,184
資産合計	246,023,211.49	36,800,152
負債		
金融先物に係る未実現損失(注1)	-50,000.07	-7,479
外国為替先物予約に係る 未実現損失(注1)	-584,412.50	-87,416
有価証券購入に係る未払金(注1)	-2,508,870.77	-375,277
未払買戻代金	-395,611.27	-59,176
定率報酬引当金(注2)	-136,351.01	-20,395
年次税引当金(注3)	-16,138.68	-2,414
その他の手数料および報酬に係る 引当金(注2)	-29,514.26	-4,415
引当金合計	-182,003.95	-27,224
負債合計	-3,720,898.56	-556,572
期末純資産	242,302,312.93	36,243,580

注記は財務書類の不可分の一部である。

U B S (Lux) ボンド・シキャブ - コーポレート・ボンド(米ドル)

運用計算書	米ドル	千円
収益	2022年6月1日 - 2023年5月31日	2022年6月1日 - 2023年5月31日
当座資産に係る利息	225,965.86	33,800
有価証券利息	8,593,301.76	1,285,386
貸付証券に係る純収益(注16)	8,361.86	1,251
その他収益(注4)	303,810.27	45,444
収益合計	9,131,439.75	1,365,881
費用		
定率報酬(注2)	-1,529,004.46	-228,708
年次税(注3)	-87,041.18	-13,020
その他の手数料および報酬(注2)	-28,755.28	-4,301
現金および当座借越に係る利息	-26,274.01	-3,930
費用合計	-1,671,074.93	-249,959
投資純利益(損失)	7,460,364.82	1,115,921
実現利益(損失)(注1)		
オプションなしの時価評価証券に係る 実現利益(損失)	-14,652,674.78	-2,191,747
金融先物に係る実現利益(損失)	-1,127,368.61	-168,632
外国為替先物予約に係る実現利益(損失)	270,395.11	40,446
外国為替に係る実現利益(損失)	436,562.78	65,301
実現利益(損失)合計	-15,073,085.50	-2,254,632
当期実現純利益(損失)	-7,612,720.68	-1,138,711
未実現評価益(評価損)の変動(注1)		
オプションなしの時価評価証券に係る 未実現評価益(評価損)	4,378,863.63	654,990
金融先物に係る未実現評価益(評価損)	53,968.67	8,073
外国為替先物予約に係る未実現評価益 (評価損)	-1,041,201.26	-155,743
未実現評価益(評価損)の変動合計	3,391,631.04	507,320
運用活動による純資産の純増加(減少)	-4,221,089.64	-631,391

注記は財務書類の不可分の一部である。

U B S (Lux) ボンド・シキャブ - コーポレート・ボンド(米ドル)

純資産変動計算書

	米ドル	千円
	2022年6月1日 - 2023年5月31日	2022年6月1日 - 2023年5月31日
期首純資産	216,964,860.07	32,453,604
発行額	76,999,419.83	11,517,573
買戻額	-47,371,599.88	-7,085,844
合計純発行額(買戻額)	29,627,819.95	4,431,729
支払配当金	-69,277.45	-10,363
投資純収益(損失)	7,460,364.82	1,115,921
実現利益(損失)合計	-15,073,085.50	-2,254,632
未実現評価益(評価損)の変動合計	3,391,631.04	507,320
運用活動による純資産の純増加(減少)	-4,221,089.64	-631,391
期末純資産	242,302,312.93	36,243,580

発行済投資証券口数の変動

	2022年6月1日 - 2023年5月31日
クラス	P-acc
期首発行済口数	3,518,417.3880
発行口数	824,695.7090
買戻口数	-468,110.1900
期末発行済口数	3,875,002.9070

注記は財務書類の不可分の一部である。

U B S (L u x) ボンド・シキャブ - ハイ・イールド・ボンド(米ドル)

純資産計算書	米ドル	千円
資産	2023年5月31日	2023年5月31日
投資有価証券、取得原価	532,037,273.20	79,582,135
投資有価証券、未実現評価益(評価損)	-39,043,323.81	-5,840,100
投資有価証券合計(注1)	492,993,949.39	73,742,035
現金性銀行預金、要求払預金 および預金勘定	10,587,061.00 *	1,583,613
その他当座資産(証拠金)	185,463.75	27,742
有価証券売却に係る未収金(注1)	18,391.39	2,751
有価証券に係る未収利息	7,645,594.66	1,143,628
前払費用	82,618.73	12,358
金融先物に係る未実現利益(注1)	125,781.25	18,814
資産合計	511,638,860.17	76,530,941
負債		
外国為替先物予約に係る 未実現損失(注1)	-953,988.30	-142,698
スワップに係る未実現損失(注1)	-529,283.07	-79,170
当座借越	-2.52	0
有価証券購入に係る未払金(注1)	-1,012,246.82	-151,412
未払買戻代金	-532,464.26	-79,646
定率報酬引当金(注2)	-219,184.83	-32,786
年次税引当金(注3)	-20,588.55	-3,080
その他の手数料および報酬に係る 引当金(注2)	-75,317.98	-11,266
引当金合計	-315,091.36	-47,131
負債合計	-3,343,076.33	-500,057
期末純資産	508,295,783.84	76,030,883

* 2023年5月31日現在、当該現金額は取引の相手方のために担保に供されており、パークレーズについては530,000.00米ドルである。

注記は財務書類の不可分の一部である。

U B S (L u x) ボンド・シキャブ - ハイ・イールド・ボンド (米ドル)

運用計算書	米ドル	千円
収益	2022年6月1日 - 2023年5月31日	2022年6月1日 - 2023年5月31日
当座資産に係る利息	270,228.20	40,421
有価証券利息	33,200,953.79	4,966,199
配当金	138,826.21	20,766
スワップに係る受取利息(注1)	385,494.96	57,662
貸付証券に係る純収益(注16)	86,839.24	12,989
その他収益(注4)	937,171.52	140,182
収益合計	35,019,513.92	5,238,219
費用		
スワップに係る支払利息(注1)	-406,030.11	-60,734
定率報酬(注2)	-2,795,279.72	-418,118
年次税(注3)	-124,725.80	-18,656
その他の手数料および報酬(注2)	-72,643.61	-10,866
現金および当座借越に係る利息	-6,295.71	-942
費用合計	-3,404,974.95	-509,316
投資純利益(損失)	31,614,538.97	4,728,903
実現利益(損失)(注1)		
オプションなしの時価評価証券に係る 実現利益(損失)	-49,810,749.66	-7,450,692
オプションに係る実現利益(損失)	801,312.00	119,860
利回り評価証券および金融市場商品に係る 実現利益(損失)	141.11	21
金融先物に係る実現利益(損失)	-647,556.93	-96,862
外国為替先物予約に係る実現利益(損失)	1,344,123.94	201,054
スワップに係る実現利益(損失)	-3,393,243.39	-507,561
外国為替に係る実現利益(損失)	989,076.03	147,946
実現利益(損失)合計	-50,716,896.90	-7,586,233
当期実現純利益(損失)	-19,102,357.93	-2,857,331
未実現評価益(評価損)の変動(注1)		
オプションなしの時価評価証券に係る 未実現評価益(評価損)	9,198,471.75	1,375,907
オプションに係る未実現評価益(評価損)	-47,992.56	-7,179
利回り評価証券および金融市場商品に係る 未実現評価益(評価損)	181,126.18	27,093
金融先物に係る未実現評価益(評価損)	125,781.25	18,814
外国為替先物予約に係る未実現評価益 (評価損)	-2,581,546.94	-386,148
スワップに係る未実現評価益(評価損)	-781,302.18	-116,867
未実現評価益(評価損)の変動合計	6,094,537.50	911,621
運用活動による純資産の純増加(減少)	-13,007,820.43	-1,945,710

注記は財務書類の不可分の一部である。

U B S (Lux) ボンド・シキャブ - ハイ・イールド・ボンド(米ドル)

純資産変動計算書

	米ドル	千円
	2022年6月1日 - 2023年5月31日	2022年6月1日 - 2023年5月31日
期首純資産	617,826,495.66	92,414,487
発行額	127,727,395.36	19,105,464
買戻額	-217,666,435.82	-32,558,545
合計純発行額(買戻額)	-89,939,040.46	-13,453,082
支払配当金	-6,583,850.93	-984,812
投資純収益(損失)	31,614,538.97	4,728,903
実現利益(損失)合計	-50,716,896.90	-7,586,233
未実現評価益(評価損)の変動合計	6,094,537.50	911,621
運用活動による純資産の純増加(減少)	-13,007,820.43	-1,945,710
期末純資産	508,295,783.84	76,030,883

発行済投資証券口数の変動

	2022年6月1日 - 2023年5月31日
クラス	P-acc
期首発行済口数	200,848.6960
発行口数	4,332.4560
買戻口数	-25,522.1830
期末発行済口数	179,658.9690

注記は財務書類の不可分の一部である。

財務書類の注記

(2023年5月31日現在)

注1 - 重要な会計方針の要約

当財務書類は、ルクセンブルグの投資信託に適用される、一般に公正妥当と認められている会計原則に従って作成されている。重要な会計方針は、以下の通りである。

a) 純資産価額の計算

サブ・ファンドまたは投資証券クラスの1口当たり純資産価格、発行価格、買戻価格および乗換価格は、当該サブ・ファンドまたは投資証券クラスの会計通貨で表示され、毎営業日、各投資証券クラスに帰属するサブ・ファンドの純資産総額を、そのサブ・ファンドの投資証券クラスの発行済口数で除して計算される。

「営業日」という用語は、ルクセンブルグにおける通常の銀行営業日（即ち、通常の営業時間中銀行が営業している日）で、かつ12月24日および12月31日、ルクセンブルグにおける非法定の個別休日ならびに各サブ・ファンドの主たる投資先国の証券取引所が閉鎖されている日、またはサブ・ファンド投資資産の50%以上について適切な評価ができない日を除いた日をいう。

「法定外休日」とは、銀行および金融機関が閉鎖している日をいう。さらに、サブ・ファンドであるUBS (Lux) ボンド・シキャブ - チャイナ・フィクスト・インカム（人民元）に関して、中華人民共和国または香港の証券取引所が閉鎖されている日は、本サブ・ファンドの営業日とはみなされない。

サブ・ファンドの各投資証券クラスに帰属する純資産価額のパーセンテージは、投資証券の発行または買戻しがある都度変動する。このパーセンテージは、各投資証券クラスの発行済投資証券が、その投資証券クラスに請求される報酬を考慮した上で計算されたサブ・ファンドの発行済投資証券総数に占める比率により決定される。

b) 評価の原則

- 流動資金 - 現金、銀行預金、為替手形および一覧払いの有価証券ならびに未収金、前払費用、現金配当および未受領の宣言または発生した利息のいずれかを問わない - は、その全額で評価される。ただし、当該価額が全額支払われないかまたは受領できない可能性がある場合を除くものとし、この場合、その価値はその正しい価値を表すために適切とみなす控除額を勘案して決定される。
- 証券取引所に上場されている証券、デリバティブおよびその他の投資資産は、入手可能な最新の市場価格で評価される。当該証券、デリバティブまたはその他の資産が、複数の証券取引所に上場されている場合は、その投資資産に関する代表的市場の取引所において入手可能な最終の価格が適用される。

証券取引所における取引が少ない証券、デリバティブおよびその他の資産で、証券取引者間で市場に連動する価格付がなされている流通市場が存在する場合、本投資法人は、かかる証券および投資資産を当該価格に基づいて評価することがある。

証券取引所に上場されていないものの、公認され、大衆に解放されている他の定期的に開かれる規制市場において取引されている証券、デリバティブおよびその他の投資資産は、当該市場で入手可能な最新の価格により評価される。

- 証券取引所に上場されておらず、別の規制された市場でも取引されておらず、適切な価格が入手できない有価証券およびその他の投資資産は、予想売却価格に基づいて本投資法人が誠実に選んだその他の原則に従って本投資法人が評価する。
- 証券取引所に上場されていないデリバティブ(店頭派生商品)は、独立した価格提供業者に基づいて評価される。デリバティブについて、利用できる独立した価格提供業者がただ1社だけの場合、入手した評価額の妥当性は、デリバティブが派生した原商品の市場価格に基づき、本投資法人が認めた計算方法により検証される。
- 譲渡性証券集合投資事業(UCITS)および/または集合投資事業(UCI)の投資証券はこれらの最新の純資産価額で評価される。その他のUCITSおよび/またはUCIの特定の受益証券または投資証券は、ポートフォリオ・マネージャーまたは投資顧問会社から独立している信頼できるサービス提供業者が提供したその価値の見積り(価格見積り)に基づき評価することができる。
- 証券取引所または一般に公開されている他の規制市場で取引されていない金融市場商品は、関連するカーブに基づいて評価される。カーブに基づく評価は、金利および信用スプレッドの要素を参照する。このプロセスには次の原則が適用される。各金融市場商品には、残余期間が最も近い金利が加えられる。このように計算された金利は、裏付けとなる借り主を反映する信用スプレッドを加えることによって市場価格に転換される。
- 関連するサブ・ファンドの会計通貨以外の通貨で表示され、外国為替取引によるヘッジを行わない有価証券、金融市場商品、デリバティブおよびその他の資産は、ルクセンブルグの為替相場の仲値(買呼値と売呼値の中値)あるいは、もしルクセンブルグの為替相場の仲値が入手不能な場合は、それに最も近い、当該通貨の為替相場の仲値で評価される。
- 定期預金および信託投資資産は、その名目価額に累積利息を加算した金額で評価される。
- スワップの価値は、外部のサービス提供会社が計算し、別の外部サービス提供会社が第二の独立した評価を提供する。計算はすべての現金流入額と正味現在価値を基準とする。特別な場合に、内部計算(ブルームバーグにより提供されたモデルと市場データに基づく。)および/またはブローカーの報告評価を利用することができる。評価方法は、それぞれの証券に依拠し、適用されるUBS評価方針に基づき決定される。

異常な状況の発生により上述した規則に準拠した評価が実行困難または不正確であることが明らかになった場合、本投資法人は、純資産の適切な評価を行うために、一般に認められかつ検証可能な他の評価基準を適用することを認められている。

異常な状況においては、追加評価は1日以内に行われる。新たな評価額は、それ以後に発行または買戻される投資証券の正式な価額となる。

報酬および手数料ならびに原投資対象の売買スプレッドにより、サブ・ファンドの資産および投資対象の売買に係る実際の費用は、入手可能な最新の価格または該当する場合は投資証券1口当たり純資産価格を計算するために用いられる純資産価額とは異なることがある。当該費用は、サブ・ファンドの価値にマイナスの影響を及ぼすものであり「希薄化」と称される。希薄化の影響を軽減するために、取締役会はその裁量により、投資証券1口当たり純資産価格に対して希薄化調整を行うことができる。

投資証券は、通常、単一の価格である純資産価格に基づいて発行され、買い戻される。しかしながら、希薄化の影響を軽減するために、投資証券1口当たり純資産価格は、以下に記載するとおり評価日に調整される。これは、サブ・ファンドが関連する評価日において正味申込ポジションにあるかまたは正味買戻ポジションにあるかに関係なく行われる。特定の評価日において、いずれかのサブ・ファンドまたはサブ・ファンドのクラスにおいて取引が行われない場合、未調整の投資証券1口当たり純資産価

格が適用される。かかる希薄化調整が行われる状況は、取締役会の裁量により決定される。希薄化調整を実行するための要件は、通常、関連するサブ・ファンドにおける投資証券の申込みまたは買戻しの規模に左右される。取締役会は、その見解において、既存の投資主（申込みの場合）または残存する投資主（買戻しの場合）が損害を被る可能性がある場合、希薄化調整を行うことができる。希薄化調整は、以下の場合に行われることがある。

- サブ・ファンドが一定の下落（すなわち買戻しによる純流出）を記録した場合。
- サブ・ファンドがその規模に比べて大量の正味申込みを記録した場合。
- サブ・ファンドが特定の評価日において正味申込ポジションまたは正味買戻ポジションを示した場合。または、
- 投資主の利益のために希薄化調整が必要であると取締役会が確信するその他のあらゆる場合。

評価額調整が行われる場合、サブ・ファンドが正味申込ポジションにあるかまたは正味買戻ポジションにあるかに応じて、投資証券1口当たり純資産価格に価値が加算されるかまたは投資証券1口当たり純資産価格から価値が控除される。評価額調整の範囲は、取締役会の意見において、報酬および手数料ならびに売買価格のスプレッドを十分にカバーするものとする。特に、各サブ・ファンドの純資産価額は、（ ）見積もり税金費用、（ ）サブ・ファンドが負担する可能性がある取引費用および（ ）サブ・ファンドが投資する資産の想定売買スプレッドを反映する金額分が（上方または下方に）調整される。一部の株式市場および国々では買主および売主の側に異なる手数料体系を示すことがあるため、純流入および純流出の調整は異なることがある。調整は通常、その時点の投資証券1口当たり実勢純資産価格の最大2%に制限されるものとする。取締役会は、例外的な状況（例えば、高い市場ボラティリティおよび/または流動性、例外的な市況、市場の混乱等）において、サブ・ファンドおよび/または評価日に関して、その時点の投資証券1口当たり実勢純資産価格の2%を超える希薄化調整を一時的に適用することを決定することができる。ただし、当該調整が実勢の市況を代表するものであることおよび投資主の最善の利益に資するものであることを取締役会が正当化できることを条件とする。当該希薄化調整は、取締役会が決定した方法に従って計算される。投資主は、一時的措置が導入された時点および終了した時点で、通常の連絡経路を通じて通知される。

サブ・ファンドの各クラスの純資産価額は個別に計算される。ただし、希薄化調整は、各クラスの純資産価額に対してパーセンテージの点において同程度の影響を及ぼす。希薄化調整はサブ・ファンドのレベルで行われ資本活動に関連するが、各個人投資家の取引の特定の状況には関連しない。

スイング・プライシングの技法は、すべてのサブ・ファンドに適用される。

会計年度末現在の純資産価額に対するスイング・プライシングの調整があった場合、サブ・ファンドの3年度比較数値の純資産価額の情報から参照することができる。1口当たり発行・買戻価格は調整済みの純資産価額を表す。

c) 外国為替先物予約の評価

外国為替先物予約残高の未実現利益（損失）は、評価日の先物為替実勢レートに基づいて評価される。

d) 金融先物契約の評価

金融先物契約は、評価日に適用可能な最新の公表価格に基づいて評価される。実現損益および未実現損益の増減は、運用計算書に計上される。実現損益はFIFO法に準拠して計算される（即ち、最初に取得した契約が最初に売却されたものとみなされる）。

e) オプションの評価

規制ある市場で取引されている未決済オプションは、当該商品の決済価格または入手可能な最終市場価格で評価される。公認の証券取引所に上場されていないオプション（OTCオプション）の時価は、ブルームバーグ・オプション・プライサー・ファンクショナルリティーより取得し第三者値付機関に対して確認した日足価格に基づいている。オプションに係る実現損益および未実現評価損益の変動は、それぞれ、運用計算書および純資産変動計算書上のオプションに係る実現損益および未実現評価損益の項目において開示される。

オプションは、投資有価証券に含まれる。

f) 公正価額の価格形成原則

公正価額の価格形成原則が、アジア市場の有価証券に主として投資するファンドに関して適用される。公正価額の原則は、特定時のスナップショット価格でファンドの組入証券の全対象資産を再評価することによって、直近の入手可能な取引所の終値に反映されない重要な変更を考慮する。純資産額はその後、再評価価格に基づいて計算される。公正価額の原則は、ファンドに固有のベンチマークの乖離が3%を超える場合にのみ適用される。

g) 有価証券の売却に係る実現純利益（損失）

有価証券の売却に係る実現利益または損失は、売却された有価証券の平均取得原価に基づいて計算される。

h) 外国通貨の換算

種々のサブ・ファンドの参照通貨以外の通貨表示で保有されている銀行勘定、その他純資産、および保有投資有価証券の評価は、評価日における直物終値の仲値で換算される。異なるサブ・ファンドの参照通貨以外の通貨で表示されている収益および費用は、支払日の直物終値の仲値で換算される。外国為替損益は、運用計算書に計上されている。

種々のサブ・ファンドの参照通貨以外の通貨で表示されている有価証券の取得原価は、取得日の直物終値の仲値で換算されている。

i) 有価証券のポートフォリオ取引の会計処理

有価証券のポートフォリオ取引は取引日の翌銀行営業日に計上されている。

j) 連結財務書類

連結財務書類は米ドル建てで表示されている。投資会社の2023年5月31日現在の連結純資産計算書および連結運用計算書に記載されたさまざまな項目の金額は、各サブ・ファンドの財務書類に計上された対応する項目の金額を、下記の為替レートで米ドルに転換した金額の総額に等しい。

下記の為替レートは、2023年5月31日現在の連結財務書類の換算に使用されたものである。

為替レート

1 米ドル = 7.104400 人民元

1 米ドル = 0.937998 ユーロ

償還または統合したサブ・ファンドに関して、連結財務書類の換算に使用された為替レートは、償還日または統合日のものである。

k) 「モーゲージ担保証券」

本投資法人はその投資方針に従い、「モーゲージ担保証券」に投資することができる。「モーゲージ担保証券」は、証券の形態に統合されたモーゲージ・プールへの参加を意味するものである。対象モーゲージに係る元本および利息の支払いはモーゲージ担保証券の保有者にパススルーされ、そのうちの元本部分により証券のコスト・ベースが減少する。元本および利息の支払いは、米国の準政府機関により保証されることがある。利益または損失は、各元本に対する支払いがある都度計算される。この利益または損失は、運用計算書の「有価証券の売却に係る実現純利益または損失」に計上されている。さらに、対象モーゲージの期限前返済により証券の残存期間が短縮することがあり、それにより本投資法人の予想利回りが影響を受けることがある。

l) 有価証券売却に係る未収金、有価証券購入に係る未払金

「有価証券売却に係る未収金」という勘定は、外国通貨取引で生じた未収金も含んでいる。「有価証券購入に係る未払金」という勘定には、外国通貨取引により生じた未払金も含まれている。

外国為替取引による未収金および未払金は相殺される。

m) スワップ

本投資法人は、それぞれの分野で専門性を持つ一流金融機関を相手方として、金利スワップ契約、金利スワップションに係る先渡レート契約、およびクレジット・デフォルト・スワップを締結することができる。

未実現損益の変動は、運用計算書の「スワップに係る未実現評価益(評価損)」の変動の個所に含まれている。

スワップの手じまいまたは満期到来により生じた利益または損失は、運用計算書の「スワップに係る実現利益(損失)」に計上されている。

n) サブ・ファンド間投資

2023年5月31日現在、或るサブ・ファンドおよびUBS (Lux) ボンド・シキャブ - コーポレート・ボンド(米ドル)は、UBS (Lux) ボンド・シキャブの他のサブ・ファンドに以下の投資を行った。

UBS (Lux) ボンド・シキャブ - コーポレート・ボンド(米ドル)	金額(米ドル)
UBS (Lux) ボンド・シキャブ - グローバルSDGコーポレート・サステナブル(米ドル)	934,442.10
クラスU - X - ACC投資証券	
合計	934,442.10

サブ・ファンド間投資の総額は、69,848,463.15米ドルである。したがって、事業年度末現在の調整済み連結純資産は、16,040,053,377.37米ドルであった。

注2 - 定率報酬

本投資法人は、各投資証券クラスに対して、下の表に示されているように、サブ・ファンドの平均純資産価額に基づいて計算される月次定率報酬を支払う。

UBS (Lux) ボンド・シキャブ - ショート・ターム米ドルコーポレート・サステナブル (米ドル)

	上限定率報酬
名称に「P」が付く投資証券クラス	年率0.810%

UBS (Lux) ボンド・シキャブ - コーポレート・ボンド (米ドル)

	上限定率報酬
名称に「P」が付く投資証券クラス	年率1.140%

UBS (Lux) ボンド・シキャブ - ハイ・イールド・ボンド(米ドル)

	上限定率報酬
名称に「P」が付く投資証券クラス	年率1.260%

本投資法人は、サブ・ファンドの平均純資産額に基づき計算された月次上限定率報酬を投資証券クラス「P」「K-1」「F」「Q」「QL」「I-A1」「I-A2」「I-A3」および「I-A4」のために支払う。

上記の定率報酬の中から、以下の報酬が支払われる。

1. 本投資法人の運用、事務管理、ポートフォリオ管理および販売に関して(該当する場合)、また保管受託銀行のすべての職務(本投資法人の資産の保管および監督、決済取引の取扱いならびに販売目論見書の「保管受託銀行および主たる支払代理人」の項に記載されるその他一切の職務等)に関して、以下の規則に従って本投資法人の純資産価額に基づく上限定率報酬が本投資法人の資産から支払われる。当該報酬は、純資産価額の計算毎に比例按分ベースで本投資法人の資産に対し請求され、毎月支払われる(上限定率報酬)。

本報酬は、「定率報酬」として運用計算書に計上されている。

関連する上限定率報酬は、該当する投資証券クラスの運用が開始されるまで請求されない。上限定率報酬の概要は、販売目論見書の「サブ・ファンドおよび特別な投資方針」の項に記載されている。

2. 上限定率報酬は、以下の報酬および本投資法人にも請求される追加の費用を含まない。
 - a) 資産の売買のための本投資法人の資産の管理に関する一切の追加の費用(市場、手数料、報酬等に合致する買呼値および売呼値のスプレッド、仲介手数料)。かかる費用は、通常、各資産の売買時点で計算される。本書の記載にかかわらず、投資証券の発行および買戻しの決済に関する資産の売買によって生じるかかる追加の費用は、販売目論見書の「純資産価額、発行、買戻しおよび転換価格」の項に基づくスイング・プライシングの適用によりカバーされる。
 - b) 本投資法人の設立、変更、清算および合併に関する監督官庁への費用ならびに監督官庁およびサブ・ファンドが上場されている証券取引所に係る一切の手数料。
 - c) 本投資法人の設立、変更、清算および合併に関する年次監査および認可に関する監査報酬ならびにファンドの管理事務に関して監査人が提供するサービスに関して監査人に支払われるか、または法律によって許可される一切のその他の報酬。
 - d) 本投資法人の設立、販売国における登録、変更、清算および合併に関する法律顧問、税務顧問および公証人に対する報酬ならびに法律で明白に禁止されない限り、本投資法人およびその投資者の利益の全般的な保護に関する手数料。

- e) 本投資法人の純資産価額の公表に関するコストおよび投資者に対する通知に関する一切のコスト(翻訳コストを含む。)。
- f) 本投資法人の法的文書に関するコスト(目論見書、K I D、年次報告書および半期報告書ならびに居住国および販売が行われる国で法的に要求されるその他の一切の文書)。
- g) 外国の監督官庁への本投資法人の登録に関するコスト(該当する場合、手数料、翻訳コストおよび外国の代表者または支払代理人に対する報酬を含む。)。
- h) 本投資法人による議決権または債権者の権利の使用により発生した費用(外部顧問報酬を含む。)。
- i) 本投資法人の名義で登録された知的財産または本投資法人の利用者の権利に関するコストおよび手数料。
- j) 管理会社、ポートフォリオ・マネジャーまたは保管受託銀行が投資者の利益の保護のために講じた特別措置に関して生じた一切の費用。
- k) 管理会社が投資者の利益につき集団訴訟に関与する場合、管理会社は、第三者に関して生じた費用(例えば、法律コストおよび保管受託銀行に関するコスト)を本投資法人の資産に対して請求することができる。さらに、管理会社は、すべての管理事務コストを請求することができる。ただし、かかるすべての管理事務コストは、証明可能かつ開示されており、本投資法人の総費用率(T E R)の開示において考慮される。
- l) 本投資法人の取締役を支払われる手数料、コストおよび費用(合理的な立替費用、保険料および取締役会に関連する合理的な交通費ならびに取締役の報酬)。

当該手数料および報酬は、「その他の手数料および報酬」として運用計算書に計上されている。

3. 管理会社は、本投資法人の販売業務をカバーするために手数料を支払うことができる。

本投資法人はまた、本投資法人の所得および資産に賦課されるすべての租税、特に年次税を支払う。報酬制度を用いない他のファンド・プロバイダーとの一般的比較可能性を持たせることを目的に、「最大管理報酬」は定率報酬の80%と定める。

投資証券クラス「I - B」について、報酬は、ファンドの管理事務費用(本投資法人、管理事務代行および保管受託銀行の費用からなる)を賄うために請求される。資産運用および販売に関する費用は、投資者とUBSアセット・マネジメント・スイス・エイ・ジーまたは公認の代理人との間で直接結ばれた個別契約に基づき、本投資法人を除いて請求される。

投資証券クラス「I - X」「K - X」および「U - X」の資産運用、ファンド管理事務(本投資法人、管理事務代行および保管受託銀行の費用からなる)および販売について実施された業務に関連するコストは、投資者との個別契約に基づきUBSアセット・マネジメント・スイス・エイ・ジーが受け取る資格を有する報酬によって賄われる。

投資証券クラス「K - B」の資産運用を目的として実施された業務に関連するコストは、投資者との個別契約に基づきUBSアセット・マネジメント・スイス・エイ・ジーまたは公認の販売パートナーの1つが受け取る資格を有する報酬によって賄われる。

個別サブ・ファンドに割り当てることができる全てのコストは、それぞれのサブ・ファンドに賦課される。

投資証券クラスに割り当てることができるコストは、それらの投資証券クラスに賦課される。しかしながら、コストが幾つかのサブ・ファンド/投資証券クラスまたは全てのサブ・ファンド/投資証券クラスに関係するものである場合は、そのコストは関係するサブ・ファンド/投資証券クラスの純資産価額に比例した形で、それぞれのサブ・ファンドに賦課される。

それぞれの投資方針に基づきUCIまたはUCITSに投資することができるサブ・ファンドの場合、報酬はサブ・ファンド・レベルと同様に、各投資先ファンド・レベルでも発生する。サブ・ファンドの資産が投資される投資先ファンドの管理報酬の上限は、全ての販売報酬を考慮し3%である。

管理会社または、関連する別の会社によって、直接または間接的に、経営陣が共通であること、共通の支配下にあること、直接または間接に実質的に所有されることにより運用されているファンドの受益証券に対する投資の場合、サブ・ファンドによる投資には、投資対象ファンドの発行または買戻しに関する手数料が科せられないことがある。

本投資法人の現行の手数料については、KIDで参照することができる。

注3 - 年次税

現在効力を有する法律および規則に従い、本投資法人はルクセンブルグにおいて、各四半期末の本投資法人純資産に基づき年率0.05%または、一定の投資証券クラスについては0.01%の軽減年率で計算され、四半期毎に支払うべき取得税を課せられる。

この年次税は、ルクセンブルグ法の規定に従い既に年次税を支払った他の集合投資会社のユニットまたは投資証券に投資された純資産部分には適用されない。

注4 - その他収益

その他収益は、主にスイング・プライシングから生じる収益で構成される。

注5 - 収益の分配

各サブ・ファンドの投資主総会では、取締役会の提案に基づき、かつサブ・ファンド別の年次会計報告終了後に、各サブ・ファンドまたは各投資証券クラスに関する分配金支払の可否および支払う分配金の程度が決定される。分配金の支払いにより、本投資法人の純資産価額が法に定められた最低資産価額を下回ることがあってはならない。分配を行う場合、その支払いは期末日後4ヶ月以内に行われる。

取締役会は中間配当を支払う権限を与えられており、分配金の支払いを停止する権限も与えられている。

注6 - 金融先物、オプションおよびスワップに関する契約

2023年5月31日現在のサブ・ファンドによる金融先物、オプションおよびスワップに関する契約ならびにその通貨は以下のとおりである。

a) 金融先物

UBS (Lux) ボンド・シキャブ	債券に係る金融先物 (買い)	債券に係る金融先物 (売り)
- ショート・ターム米ドルコーポレート・サステナブル(米ドル)	93,857,625.46米ドル	-米ドル
- コーポレート・ボンド(米ドル)	2,737,500.00米ドル	18,876,562.55米ドル
- ハイ・イールド・ボンド(米ドル)	12,643,890.63米ドル	-米ドル
UBS (Lux) ボンド・シキャブ	金利に係る金融先物 (買い)	金利に係る金融先物 (売り)
該当なし		

債券または指数に係る金融先物契約(もしあれば)は、金融先物の時価(契約数×想定契約規模×先物の市場価格)に基づき計算される。

b) オプション

UBS (Lux) ボンド・シキャブ	その他のスワップに係る オプション、従来型 (売り)
該当なし	

c) スワップ

UBS (Lux) ボンド・シキャブ	クレジット・デフォルト・ スワップ(買い)	クレジット・デフォルト・ スワップ(売り)
該当なし		
UBS (Lux) ボンド・シキャブ	金利に係るスワップおよび 先渡しスワップ(買い)	金利に係るスワップおよび 先渡しスワップ(売り)
該当なし		
UBS (Lux) ボンド・シキャブ	指数に係るスワップおよび 先渡しスワップ(買い)	指数に係るスワップおよび 先渡しスワップ(売り)
- ハイ・イールド・ボンド(米ドル)	-米ドル	39,270,716.93米ドル

注7 - ソフト・コミッション契約

投資運用会社を規定する法律で認められている場合、投資運用会社およびその関連会社は、直接の見返りとして支払いをすることなく、投資判断をサポートするために使用される特定の商品や業務を受け取るサブ・ファンドのために証券取引を行う特定のブローカーとソフト・コミッション契約を締結することができる。このような委託手数料は、香港証券先物委員会によってソフトグララーと定義される。これは、取引の実行が最良の実行基準に合致している場合にのみ行われ、ブローカーによる実行および/または提供される委託業務の価値に関連して、委託手数料が妥当であることが誠実に決定されている場合にのみ行われる。

受け取った商品や業務についてののみリサーチ・サービスに含まれる。ブローカーから受け取るリサーチの相対的な費用または便益は、受け取ったリサーチが投資運用会社およびその関連会社とその顧客または運用するファンドに対する全般的な責任を果たす上で、全体的な支援であると考えているため、特定の顧客またはファンドに配分されない。2022年6月1日から2023年5月31日までの会計年度には、ソフト・コミッション契約を締結しているブローカーとの間で実行された取引はなく、したがってこれらの取引についてサブ・ファンドにより支払われた関連委託手数料はなかった。

注8 - 総費用比率 (TER)

この比率は、スイス・アセット・マネジメント協会 (AMAS) / スイス・ファンズ・アンド・アセット・マネジメント協会 (SFAMA) の現行の「TERの計算と開示に関するガイドライン」に準拠して計算されたもので、純資産に対し継続的に賦課されている全てのコストおよび手数料(営業費用)の純資産に対するパーセンテージを過去に遡及して表示している。

過去12ヶ月のTER

UBS (Lux) ボンド・シキャブ	総費用比率 (TER)
- ショート・ターム米ドルコーポレート・サステナブル (米ドル) クラス P - a c c 投資証券	0.88%
- ショート・ターム米ドルコーポレート・サステナブル (米ドル) クラス P - m d i s t 投資証券	0.95%
- コーポレート・ボンド (米ドル) クラス P - a c c 投資証券	1.20%
- ハイ・イールド・ボンド (米ドル) クラス P - a c c 投資証券	1.32%

本報告期間中に、適用される定率報酬は変動する場合がある(注記2を参照のこと)。

運用期間が12か月未満の投資証券クラスに関する T E R は、年率換算されている。

取引コスト、利息費用、証券貸付費用および為替ヘッジに関連して生じたその他コストは、T E R に含まれていない。

注9 - ポートフォリオ回転率 (PTR)

ポートフォリオ回転率は、以下のとおり計算される。

$$\frac{(\text{購入合計} + \text{売却合計}) - (\text{発行合計} + \text{買戻し合計})}{\text{当期中の平均純資産}}$$

当期中のポートフォリオ回転率の統計は、以下のとおりである。

UBS (Lux) ボンド・シキャブ	ポートフォリオ回転率 (PTR)
- ショート・ターム米ドルコーポレート・サステナブル (米ドル)	17.85%
- コーポレート・ボンド (米ドル)	173.83%
- ハイ・イールド・ボンド (米ドル)	69.40%

注10 - 取引コスト

取引コストは、当期中に発生した場合の委託手数料、印紙税、地方税およびその他の海外手数料を含む。取引費用は、有価証券の購入および買戻しのコストに含まれる。

2023年5月31日終了年度において、ファンドに、投資有価証券の購入または買戻しおよび類似の取引に関連する取引コストが、以下のとおり発生した。

UBS (Lux) ボンド・シキャブ	取引コスト
- ショート・ターム米ドルコーポレート・サステナブル (米ドル)	8,413.02米ドル
- コーポレート・ボンド (米ドル)	5,267.50米ドル
- ハイ・イールド・ボンド (米ドル)	3,588.20米ドル

すべての取引コストが個別に特定されるわけではない。固定利付証券、為替予約契約およびその他の派生商品契約について、取引コストは投資有価証券の売買価格に含まれる。個別に特定はされないが、これらの取引コストは各ファンドの運用成績において表示される。

注11 - 関連会社取引

この注記に記載される関連当事者は、ユニット・トラストおよびミューチュアル・ファンドに関する S F C (証券先物取引委員会) 規程に定義されているものである。サブ・ファンドとその関連当事者との間で当期中に締結されたすべての取引は、通常の事業過程および通常の商業条件で行われた。

a) 有価証券取引およびデリバティブ金融商品取引

2022年6月1日から2023年5月31日までの会計年度に、以下に列挙する香港での販売が許可されているサブ・ファンドの管理会社 (オプションを除く)、投資運用会社、保管受託銀行または取締役会の関係会

社であるブローカーを通して行われる、有価証券およびデリバティブ金融商品の取引数量は以下のとおりである。

UBS (Lux) ボンド・シキャブ	関連会社との有価証券取引 およびデリバティブ	
	金融商品取引の取引量	有価証券取引 総額の比率
- ハイ・イールド・ボンド(米ドル)	327,440,452.16米ドル	13.65%

UBS (Lux) ボンド・シキャブ	関連会社との有価証券取引 およびデリバティブ	
	金融商品取引の委託手数料	委託手数料の 平均利率
- ハイ・イールド・ボンド(米ドル)	3,588.20米ドル	0.00%

注記10「取引コスト」に開示されているように、確定利付投資、上場先物契約およびその他のデリバティブ契約の取引費用は投資対象の売買価格に含まれているため、ここでは個別に記載していない。

UBS (Lux) ボンド・シキャブ	関連会社とのその他の有価証券 (株式、持分類似証券およびデリバティブ 金融商品を除く)取引量	
		有価証券取引 総額の比率
- ハイ・イールド・ボンド(米ドル)	0.00米ドル	0.00%

通常の市場慣行によれば、関連会社との「その他の有価証券(株式および持分類似証券を除く)」の取引については、本投資法人に手数料を課されることはない。

かかる取引は、通常の業務過程および通常の商業条件で行われた。

関連会社との取引量のサブ・ファンド通貨への転換には、2023年5月31日現在の財務書類の為替レートが使用された。

b) 本投資法人の投資証券取引

関連当事者は、シード・キャピタル(以下「直接投資」という。)を提供する目的で、サブ・ファンド/投資証券クラスが実質的な純資産を有するまで投資し続ける意図で、新しいサブ・ファンド/投資証券クラスに投資することができる。かかる投資は、相互に対等な立場で、すべての時間外取引/マーケットタイミングを防止する要件に従う。関連当事者は、いずれのファンドまたは本投資法人に対しても、管理または支配力を行使する目的で投資することはできない。

2023年5月31日現在、管理会社およびその関連会社/関連当事者は、香港で登録されたサブ・ファンド/投資証券クラスにシード・キャピタルを提供していなかった。

c) 取締役の保有高

管理会社およびその関連当事者は、サブ・ファンドの投資証券を購入および買い戻すことが認められている。

管理会社の取締役および本投資法人の取締役は、2023年5月31日現在、香港で販売を許可されたサブ・ファンドの持分を保有していなかった。

注12 - 償還

サブ・ファンドであるUBS (Lux) ボンド・シキャブ - マルチ・インカム (米ドル) が、2022年12月13日付で償還した。

2023年5月31日現在の現金残高：4,988.71米ドル

注13 - デフォルト証券

期末現在、デフォルト状態にあるため、英文目論見書に規定されているクーポン / 元本の支払いが行われていない多くの債券が存在する。これらの債券の相場価格が存在する場合、最終的な支払いが期待され、投資有価証券明細表に開示される。さらに、相場価格が存在せず、最終的な支払いが見込まれない過去にデフォルトした債券も存在する。これらの債券はファンドによって全額償却されている。これらの債券から生じる可能性のあるリターンをサブ・ファンドに配分する管理会社によって監視されている。それらは投資有価証券明細表に表示されず、この注記において別個に表示される。

債券	通貨	想定元本
WASHINGTON MUTUAL BK FA CHATS CALIF - SUB * DEF * 5.5% 2 - 15.01.13	米ドル	7,995,000.00
UNION NATIONAL FIDC TR 2006 - REG - S * DEFAULT * VAR 07 - 01.05.11	米ドル	2,105,964.00
UNION NATIONAL FIDC - REG - S * DEFAULT * VAR / UNFIDC FD 07 - 01.07.10	米ドル	1,179,935.00
UNION NATIONAL FIDC - REG - S * DEFAULT * VAR / UNFIDC FD 07 - 01.07.10	米ドル	875,000.00
WIMAR OPCO LLC / FINANCE - SUB * DEFAULT * 9.62500% 07 - 15.12.14	米ドル	1,150,000.00
ML MTGE INVEST - SUB * DEFAULT * 1M LIBOR + 210BP 05 - 25.06.35	米ドル	1,000,000.00
HOME EQUITY MORTGAGE TRUST - SUB * DEFAULT * FLR 05 - 01.11.35	米ドル	1,750,000.00

注14 - 後発事象

サブ・ファンドであるUBS (Lux) ボンド・シキャブ - 2023 (米ドル) の期末は、2023年11月21日である。

注15 - 適用ある法律、実行の場所、および正式言語

投資主、本投資法人および保管受託銀行の間で生じた全ての法的紛争の実行場所はルクセンブルグ地方裁判所であり、適用される法律はルクセンブルグ法である。しかしながら、他の国の投資家からクレームがあった場合は、本投資法人および / もしくは保管受託銀行は、本投資法人の投資証券が購入または販売された国の裁判管轄権に服することを選択することができる。

この財務書類の正式なものは英語版であり、英語版のみが監査人によって監査された。しかしながら、本投資法人の投資証券の購入または販売が可能であった他国の投資家に対して売却された投資証券の場合は、本投資法人および保管受託銀行は関係する言語への承認された翻訳（即ち本投資法人および保管銀行が承認した翻訳）を、彼らならびに当行を拘束するものとして認めることがある。

注16 - 店頭派生商品および貸付証券

本投資法人が店頭取引を実行する場合、本投資法人は店頭取引相手の信用力に関連するリスクを負うことがある。本投資法人が先物契約、オプションおよびスワップ取引を行うかまたはその他の派生技法を利用する場合、本投資法人は店頭取引相手が特定または複数の契約に基づくその債務を履行しないことがある（または履行することができない）リスクを負うことがある。取引相手リスクは、証券を預託することにより軽減することができる。本投資法人が適用される契約に基づき担保が提供される場合、当該担保は、本投資法人のため保管受託銀行により保管される。店頭取引相手、保管受託銀行またはその副保管人／取引銀行ネットワークに関する破産および支払不能事由またはその他の信用事由の結果、担保に関する本投資法人の権利または承認が遅延するか、制限されるか、または消滅することもある。その場合、本投資法人は、当該債務を担保するためにそれまでに利用可能であった証券を有していたにもかかわらず、強制的に店頭取引の枠組みにおいて債務を履行することになる。

本投資法人は、第三者に本投資法人の組入証券の一部を貸付けることができる。一般的に、貸付はクリアストリーム・インターナショナルもしくはユーロクリアのような公認の決済機関、または同種の業務を専門とする第一級の金融機関の仲介により、それらの機関が設定した方法に従ってのみ行われる。貸付証券の収益およびコストは、運用計算書に別個に表示される。担保は、貸付証券に関連して受領される。担保は、一般的に借入れられた証券の少なくとも時価に相当する金額の高格付け証券から構成される。

UBSヨーロッパSE ルクセンブルグ支店は、有価証券貸付代理人としての役割を担う。

店頭派生商品^{*}

担保を有していない以下のサブ・ファンドの店頭派生商品は、その代わりに証拠金勘定を有している。

サブ・ファンド 取引相手	未実現利益（損失）	受領担保
UBS (Lux) ボンド・シキャブ - ショート・ターム米ドルコーポレート・サステナブル（米ドル）		
バンク・オブ・アメリカ	- 562,918.09 米ドル	0.00 米ドル
カナディアン・インペリアル・バンク	- 50,678.78 米ドル	0.00 米ドル
シティバンク	302,952.37 米ドル	0.00 米ドル
ゴールドマン・サックス	195,416.54 米ドル	0.00 米ドル
モルガン・スタンレー	- 9,786,746.77 米ドル	0.00 米ドル
ステート・ストリート	197,870.14 米ドル	0.00 米ドル
ユービーエス・エイ・ジー	- 4,599,953.70 米ドル	0.00 米ドル
ウエストパック・バンキング・コーポレーション	4,720.53 米ドル	0.00 米ドル
UBS (Lux) ボンド・シキャブ - コーポレート・ボンド（米ドル）		
モルガン・スタンレー	- 603,426.19 米ドル	0.00 米ドル
ステート・ストリート	19,013.69 米ドル	0.00 米ドル
UBS (Lux) ボンド・シキャブ - ハイ・イールド・ボンド（米ドル）		
パークレイズ	- 423,597.57 米ドル	0.00 米ドル

シティバンク	2,311.85 米ドル	0.00 米ドル
ゴールドマン・サックス	7,790.49 米ドル	0.00 米ドル
モルガン・スタンレー	- 1,136,218.93 米ドル	20,000.00 米ドル
ステート・ストリート	66,442.79 米ドル	0.00 米ドル

* 公認の取引所市場で取引されるデリバティブは、決済機関により保証されているため、本表に含まれない。取引相手に債務不履行が生じた場合、決済機関は、損失リスクを想定する。

貸付証券

UBS (Lux) ボンド・シキャブ	2023年 5 月31日現在の貸付証券による 相手方エクスポージャー*		2023年 5 月31日現在の 担保内訳 (比重 %)		
	貸付証券の時価	担保(ユービーエス・ スイス・エイ・ジー)	株式	債券	現金
- ショート・ターム米ドルコーポレート・サステナブル(米ドル)	49,655,532.71 米ドル	51,614,807.03 米ドル	53.46	46.54	0.00
- コーポレート・ボンド(米ドル)	8,806,091.65 米ドル	9,278,039.82 米ドル	53.46	46.54	0.00
- ハイ・イールド・ボンド(米ドル)	24,599,824.26 米ドル	25,076,456.78 米ドル	53.46	46.54	0.00

* 相手方エクスポージャーの価格および為替レート情報は、2023年 5 月31日に証券貸付代理人から直接入手されるため、2023年 5 月31日現在の財務書類の作成に使用された終値および為替レートとは異なる可能性がある。

UBS (Lux) ボンド・シキャブ - ショート・ターム米ドルコーポレート・ サステナブル(米ドル)	
貸付証券収益	369,399.33 米ドル
貸付証券費用*	
ユービーエス・ スイス・エイ・ジー	110,819.80 米ドル
UBSヨーロッパSE ルクセンブルグ支店	36,939.93 米ドル
貸付証券純収益	221,639.60 米ドル

	UBS (Lux) ボンド・シキャブ - コーポレート・ボンド(米ドル)	UBS (Lux) ボンド・シキャブ - ハイ・イールド・ボンド(米ドル)
貸付証券収益	13,936.43 米ドル	144,732.07 米ドル
貸付証券費用 [*]		
ユービーエス・ スイス・エイ・ジー	4,180.93 米ドル	43,419.62 米ドル
UBSヨーロッパSE ルクセンブルグ支店	1,393.64 米ドル	14,473.21 米ドル
貸付証券純収益	8,361.86 米ドル	86,839.24 米ドル

* 2022年6月1日より、総収入の30%を証券貸付サービス・プロバイダーであるユービーエス・スイス・エイ・ジーが、10%を有価証券貸付代理人であるUBSヨーロッパSEルクセンブルグ支店がコスト/手数料として留保している。

注記は財務書類の不可分の一部である。

【金銭の分配に係る計算書】

該当なし

【キャッシュ・フロー計算書】

該当なし

【投資有価証券明細表等】

U B S (Lux) ボンド・シキャブ - コーポレート・ボンド(米ドル)

2023年5月31日現在の投資有価証券ならびにその他純資産明細書

内容	数量 / 名目金額	先物 / 為替先物予約 / スワップに係る 未実現利益(損失)の 米ドル建て評価額 (注1)	純資産額に 占める%
公認証券取引所に上場されている譲渡可能証券および金融市場商品			
ノート - 固定金利			
米ドル			
USD ABBVIE INC 3.20000% 20-21.11.29	2 000 000.00	1 815 282.70	0.75
USD ABBVIE INC 3.80000% 20-15.03.25	1 250 000.00	1 222 644.24	0.50
USD ADVANCE AUTO PARTS INC 5.90000% 23-09.03.26	2 000 000.00	2 026 711.60	0.84
USD AERCAP IRELAND CAP/ GBL AVIATION TRUST 6.50000% 20-15.07.25	2 000 000.00	2 014 717.46	0.83
USD AERCAP IRELAND CAPITAL DAC / AERCAP 1.65000% 21-29.10.24	1 000 000.00	938 832.23	0.39
USD AERCAP IRELAND CAPITAL DAC / AERCAP GLO 3.30000% 21-30.01.32	750 000.00	609 538.71	0.25
USD AIR LEASE CORP 5.85000% 22-15.12.27	1 000 000.00	999 284.36	0.41
USD ALEXANDRIA REAL ESTATE EQUITY INC 1.87500% 20-01.02.33	1 500 000.00	1 100 714.84	0.45
USD ALEXANDRIA REAL ESTATE EQUITIES INC 2.00000% 21-18.05.32	750 000.00	569 155.81	0.23
USD AMAZON.COM INC 2.50000% 20-03.06.50	1 540 000.00	1 001 282.88	0.41
USD AMGEN INC 5.15000% 23-02.03.28	1 000 000.00	1 008 270.92	0.42
USD AMGEN INC 5.75000% 23-02.03.63	2 500 000.00	2 484 725.40	1.03
USD ANHEUSER-BUSCH COS 4.70000% 19-01.02.36	3 500 000.00	3 428 497.56	1.42
USD AON CORP/AON GLOBAL HOLDINGS PLC 5.35000% 23-28.02.33	1 000 000.00	1 014 941.10	0.42
USD APPLE INC 3.45000% 15-09.02.45	2 500 000.00	2 100 751.52	0.87
USD APPLE INC 4.42100% 23-08.05.26	1 500 000.00	1 503 481.75	0.62
USD ARCELORMITTAL SA 6.80000% 22-29.11.32	1 250 000.00	1 289 185.89	0.53
USD ARROW ELECTRONICS INC 6.12500% 23-01.03.26	1 000 000.00	1 001 332.83	0.41
USD ASHTEAD CAPITAL INC-144A 1.50000% 21-12.08.26	1 500 000.00	1 315 319.09	0.54
USD AT&T INC 4.30000% 18-15.02.30	1 000 000.00	957 033.60	0.40
USD AT&T INC 4.35000% 13-15.06.45	1 500 000.00	1 239 925.79	0.51
USD AT&T INC 4.85000% 19-01.03.39	1 000 000.00	920 366.18	0.38
USD AT&T INC 5.40000% 23-15.02.34	1 500 000.00	1 502 677.29	0.62
USD BARCLAYS PLC-SUB 4.37500% 14-11.09.24	1 870 000.00	1 824 168.30	0.75
USD BP CAPITAL MARKETS AMERICA INC 3.00000% 20-24.02.50	1 000 000.00	680 792.32	0.28
USD CANADIAN PACIFIC RAILWAY 3.10000% 21-02.12.51	1 500 000.00	1 038 987.65	0.43
USD CELANESE US HOLDINGS LLC 6.33000% 22-15.07.29	1 500 000.00	1 508 857.39	0.62
USD CENTENE CORP 2.45000% 21-15.07.28	1 750 000.00	1 503 635.00	0.62
USD CF INDUSTRIES INC 5.15000% 14-15.03.34	1 000 000.00	948 425.11	0.39
USD CHARTER COMMUNICATIONS OPERATING 5.25000% 22-01.04.53	1 250 000.00	974 599.54	0.40
USD CIGNA CORP 2.40000% 20-15.03.30	2 000 000.00	1 703 317.20	0.70
USD CNH INDUSTRIAL CAPITAL LLC 4.55000% 23-10.04.28	1 000 000.00	973 220.30	0.40
USD CONSTELLATION BRANDS INC 5.00000% 23-02.02.26	1 000 000.00	1 000 224.17	0.41
USD CREDIT AGRICOLE SA-144A-SUB 4.37500% 15-17.03.25	1 660 000.00	1 606 551.80	0.66
USD CVS HEALTH CORP 5.05000% 18-25.03.48	1 500 000.00	1 354 927.68	0.56
USD CVS HEALTH CORP 5.12500% 23-21.02.30	1 000 000.00	996 818.46	0.41
USD EATON CORP 4.35000% 23-18.05.28	1 500 000.00	1 487 464.41	0.61
USD ENBRIDGE INC 5.70000% 23-08.03.33	1 500 000.00	1 525 367.30	0.63
USD EQT CORP 3.90000% 17-01.10.27	1 250 000.00	1 161 281.25	0.48
USD ESTEE LAUDER COS INC 4.37500% 15-15.06.45	830 000.00	739 102.95	0.31
USD ESTEE LAUDER COS INC/THE 4.37500% 23-15.05.28	500 000.00	497 260.24	0.21
USD EVERSOURCE ENERGY 3.37500% 22-01.03.32	1 000 000.00	876 764.65	0.36
USD EVERSOURCE ENERGY 5.45000% 23-01.03.28	1 000 000.00	1 017 107.96	0.42
USD EXELON CORP 4.95000% 16-15.06.35	1 450 000.00	1 399 529.62	0.58
USD FORD MOTOR CREDIT CO 3.37500% 20-13.11.25	1 000 000.00	922 347.30	0.38

内容	数量 / 名目金額	先物 / 為替先物予約 / スワップに係る 未実現利益 (損失) の 米ドル建て評価額 (注 1)	純資産額に 占める %
USD GENERAL MOTORS CO 5.60000% 22-15.10.32	750 000.00	722 348.02	0.30
USD GENERAL MOTORS FINANCIAL CO INC 6.00000% 23-09.01.28	1 500 000.00	1 523 713.66	0.63
USD GEORGIA POWER CO 3.70000% 20-30.01.50	1 660 000.00	1 255 129.92	0.52
USD GILEAD SCIENCES INC 2.60000% 20-01.10.40	1 660 000.00	1 186 305.67	0.49
USD GLOBAL PAYMENTS INC 2.90000% 20-15.05.30	1 459 000.00	1 230 499.47	0.51
USD GOLDMAN SACHS GROUP INC 3.80000% 20-15.03.30	500 000.00	463 485.80	0.19
USD HCA INC 5.25000% 19-15.06.49	1 750 000.00	1 543 640.74	0.64
USD HEALTHPEAK OP LLC 5.25000% 23-15.12.32	1 250 000.00	1 222 851.22	0.50
USD HUMANA INC 5.70000% 23-13.03.26	1 000 000.00	1 003 135.03	0.41
USD INDIANA MICHIGAN POWER CO 5.62500% 23-01.04.53	1 000 000.00	1 021 790.67	0.42
USD INTEL CORP 5.70000% 23-10.02.53	1 000 000.00	987 848.16	0.41
USD INTEL CORP 5.90000% 23-10.02.63	1 000 000.00	995 337.91	0.41
USD INTERCONTINENTAL EXCHANGE INC 3.00000% 20-15.06.50	1 825 000.00	1 247 067.40	0.51
USD KRAFT HEINZ FOODS CO 4.37500% 16-01.06.46	1 000 000.00	840 959.31	0.35
USD KROGER CO 3.87500% 16-15.10.46	1 000 000.00	762 027.68	0.31
USD LLOYDS BANKING GROUP PLC 4.45000% 18-08.05.25	2 000 000.00	1 952 335.92	0.81
USD LOWE ' S COS INC 2.80000% 21-15.09.41	1 000 000.00	688 197.25	0.28
USD LSEGA FINANCING PLC-144A 1.37500% 21-06.04.26	526 000.00	470 165.98	0.19
USD LSEGA FINANCING PLC-144A 3.20000% 21-06.04.41	2 000 000.00	1 491 644.94	0.62
USD MARSH & MCLENNAN COS INC 5.45000% 23-15.03.53	2 000 000.00	1 999 399.30	0.83
USD MERCK & CO INC 5.15000% 23-17.05.63	1 000 000.00	1 008 931.45	0.42
USD MITSUBISHI UFJ FINANCIAL GRP INC 2.19300% 20-25.02.25	2 490 000.00	2 349 280.39	0.97
USD NATIONAL RURAL UTILITIES COOP FIN CORP 4.45000% 23-13.03.26	1 000 000.00	993 860.90	0.41
USD NEXTERA ENERGY CAPITAL 4.90000% 23-28.02.28	2 500 000.00	2 489 388.50	1.03
USD NISOURCE INC 5.25000% 23-30.03.28	1 000 000.00	1 007 429.61	0.42
USD NORFOLK SOUTHERN CORP 4.10000% 19-15.05.49	1 660 000.00	1 347 985.24	0.56
USD NUTRIEN LTD 5.90000% 22-07.11.24	1 500 000.00	1 509 081.62	0.62
USD ONEOK INC 6.10000% 22-15.11.32	1 500 000.00	1 519 372.95	0.63
USD ORACLE CORP 4.37500% 15-15.05.55	3 000 000.00	2 319 032.55	0.96
USD ORACLE CORP 6.90000% 22-09.11.52	500 000.00	544 184.25	0.22
USD OVINTIV INC 6.25000% 23-15.07.33	1 000 000.00	991 464.35	0.41
USD PAYPAL HOLDINGS INC 2.30000% 20-01.06.30	1 660 000.00	1 409 416.34	0.58
USD PFIZER INVESTMENT ENTERPRISES PTE LTD 4.45000% 23-19.05.28	1 000 000.00	997 825.00	0.41
USD PFIZER INVESTMENT ENTERPRISES PTE LTD 5.30000% 23-19.05.53	4 000 000.00	4 095 928.00	1.69
USD PRUDENTIAL FINANCIAL INC 3.93500% 18-07.12.49	1 986 000.00	1 552 205.01	0.64
USD QUALCOMM INC 4.30000% 17-20.05.47	250 000.00	221 390.01	0.09
USD QUALCOMM INC 6.00000% 22-20.05.53	850 000.00	919 960.40	0.38
USD QUANTA SERVICES INC 3.05000% 21-01.10.41	1 500 000.00	1 026 538.39	0.42
USD RABOBANK NEDERLAND NV-SUB 3.75000% 16-21.07.26	1 000 000.00	938 973.35	0.39
USD SABINE PASS LIQUEFACTION LLC 5.00000% 17-15.03.27	1 450 000.00	1 432 898.57	0.59
USD SALESFORCE.COM INC 2.70000% 21-15.07.41	830 000.00	599 183.07	0.25
USD SUMITOMO MITSUI FIN GP INC5.52000% 23-13.01.28	1 000 000.00	1 014 743.10	0.42
USD T-MOBILE USA INC 3.60000% 21-15.11.60	1 900 000.00	1 315 627.72	0.54
USD T-MOBILE USA INC 4.95000% 23-15.03.28	1 000 000.00	996 284.44	0.41
USD TARGA RESOURCES CORP 6.12500% 23-15.03.33	1 500 000.00	1 520 563.25	0.63
USD TELEFONICA EMISIONES SA 5.52000% 19-01.03.49	750 000.00	653 395.14	0.27
USD TEXAS INSTRUMENT INC 4.60000% 22-15.02.28	1 000 000.00	1 012 615.24	0.42
USD TEXAS INSTRUMENTS INC 5.05000% 23-18.05.63	1 850 000.00	1 809 128.51	0.75
USD TOTAL CAPITAL INTERNATIONAL SA 3.12700% 20-29.05.50	1 000 000.00	711 573.83	0.29
USD UNITEDHEALTH GROUP INC 3.95000% 12-15.10.42	956 000.00	812 975.35	0.34
USD VERIZON COMMUNICATIONS INC 2.10000% 21-22.03.28	1 500 000.00	1 323 856.08	0.55
USD VODAFONE GROUP PLC 4.87500% 19-19.06.49	1 000 000.00	860 901.85	0.36
USD WARNERMEDIA HOLDINGS INC 6.41200% 23-15.03.26	1 500 000.00	1 503 345.08	0.62
USD WESTERN MIDSTREAM OPERATING LP 6.15000% 23-01.04.33	1 000 000.00	997 140.00	0.41
米ドル合計		124 219 787.94	51.27
ノート合計 - 固定金利		124 219 787.94	51.27

内容	数量 / 名目金額	先物 / 為替先物予約 / スワップに係る 未実現利益 (損失) の 米ドル建て評価額 (注1)	純資産額に 占める%
ノート - 変動金利			
米ドル			
USD BANK OF AMERICA CORP 4.271%/VAR 18-23.07.29	2 500 000.00	2 376 352.48	0.98
USD BANK OF AMERICA CORP 2.572%/VAR 21-20.10.32	1 000 000.00	812 027.52	0.34
USD BANK OF AMERICA CORP 5.015%/VAR 22-22.07.33	1 250 000.00	1 221 826.56	0.50
USD BANK OF AMERICA CORP 5.202%/VAR 23-25.04.29	1 000 000.00	996 493.82	0.41
USD BARCLAYS PLC 2.894%/VAR 21-24.11.32	1 500 000.00	1 184 775.75	0.49
USD CAPITAL ONE FINANCIAL CORP 5.468%/VAR 23-01.02.29	1 000 000.00	971 227.99	0.40
USD CITIGROUP INC 2.572%/VAR 20-03.06.31	2 000 000.00	1 674 451.00	0.69
USD CITIGROUP INC 6.270%/VAR 22-17.11.33	2 000 000.00	2 136 342.08	0.88
USD CITIGROUP INC-SUB 6.174%/VAR 23-25.05.34	1 250 000.00	1 267 684.96	0.52
USD DEUTSCHE BANK AG/NEW YORK NY 6.720%/VAR 23-18.01.29	1 500 000.00	1 505 994.66	0.62
USD GOLDMAN SACHS GROUP INC 3.272%/VAR 17-29.09.25	2 000 000.00	1 934 047.44	0.80
USD GOLDMAN SACHS GROUP INC/THE 1.992%/VAR 21-27.01.32	2 500 000.00	1 975 295.70	0.82
USD GOLDMAN SACHS GROUP INC/THE 3.102%/VAR 22-24.02.33	1 000 000.00	847 986.63	0.35
USD HSBC HOLDINGS PLC 2.099%/VAR 20-04.06.26	2 070 000.00	1 923 310.65	0.79
USD JPMORGAN CHASE & CO 4.452%/3M LIBOR+133BP 18-05.12.29	2 500 000.00	2 412 563.23	1.00
USD JPMORGAN CHASE & CO 1.040%/VAR 21-04.02.27	1 000 000.00	894 129.25	0.37
USD JPMORGAN CHASE & CO 2.545%/VAR 21-08.11.32	4 000 000.00	3 278 616.24	1.35
USD MITSUBISHI UFJ FINANCIAL GROUP INC 5.422%/VAR 23-22.02.29	1 000 000.00	1 004 143.40	0.41
USD MORGAN STANLEY 5.164%/VAR 23-20.04.29	2 000 000.00	1 993 469.90	0.82
USD MORGAN STANLEY-SUB 5.948%/VAR 23-19.01.38	1 000 000.00	987 714.56	0.41
USD NATWEST GROUP PLC 6.016%/VAR 23-02.03.34	1 000 000.00	1 020 086.27	0.42
USD SANTANDER HOLDINGS USA INC 6.499%/VAR 23-09.03.29	1 500 000.00	1 520 694.88	0.63
USD SANTANDER UK GROUP HOLDINGS PLC 6.534%/VAR 23-10.01.29	500 000.00	507 895.08	0.21
USD US BANCORP 4.839%/VAR 23-01.02.34	1 000 000.00	938 475.03	0.39
USD WESTPAC BANKING CORP-SUB 2.668%/VAR 20-15.11.35	1 000 000.00	770 810.10	0.32
USD WESTPAC BANKING CORP-SUB 3.020%/VAR 21-18.11.36	1 000 000.00	770 496.60	0.32
米ドル合計		36 926 911.78	15.24
ノート合計 - 変動金利		36 926 911.78	15.24
中期債券 - 変動金利			
米ドル			
USD BANK OF AMERICA CORP 3.559%/VAR 19-23.04.27	2 000 000.00	1 897 241.84	0.78
USD BANK OF AMERICA CORP 2.496%/3M LIBOR+99BP 20-13.02.31	3 000 000.00	2 513 767.95	1.04
USD MORGAN STANLEY 3.622%/VAR 20-01.04.31	1 500 000.00	1 355 789.43	0.56
USD MORGAN STANLEY 4.889%/VAR 22-20.07.33	750 000.00	723 964.73	0.30
米ドル合計		6 490 763.95	2.68
中期債券合計 - 変動金利		6 490 763.95	2.68
長期債券 - 固定金利			
米ドル			
USD BALTIMORE GAS & ELECTRIC CO 3.50000% 16-15.08.46	1 040 000.00	785 574.35	0.32
USD CENTERPOINT ENERGY HOUSTON ELEC LLC 5.30000% 23-01.04.53	500 000.00	507 396.97	0.21
USD CONSOLIDATED EDISON CO OF NEW YORK INC 4.65000% 18-01.12.48	1 240 000.00	1 095 954.66	0.45
USD DUKE ENERGY CAROLINAS LLC 6.05000% 08-15.04.38	765 000.00	818 796.61	0.34
USD DUKE ENERGY OHIO INC 4.30000% 19-01.02.49	1 660 000.00	1 375 451.87	0.57
USD DUKE ENERGY OHIO INC 5.65000% 23-01.04.53	1 000 000.00	1 018 879.57	0.42
USD EL PASO NATURAL GAS CO 8.37500% 03-15.06.32	1 050 000.00	1 203 814.82	0.50
USD PACIFIC GAS AND ELECTRIC CO 6.15000% 23-15.01.33	750 000.00	739 844.33	0.31
USD PACIFIC GAS AND ELECTRIC CO 6.70000% 23-01.04.53	1 000 000.00	974 858.41	0.40
USD SAN DIEGO GAS & ELECTRIC CO 4.10000% 19-15.06.49	830 000.00	680 344.82	0.28
USD SOUTHERN CALIFORNIA EDISON CO 3.65000% 20-01.02.50	2 000 000.00	1 485 235.72	0.61
USD SOUTHERN CALIFORNIA EDISON CO 5.30000% 23-01.03.28	1 000 000.00	1 018 109.15	0.42
USD SOUTHERN CALIFORNIA GAS CO 2.55000% 20-01.02.30	1 500 000.00	1 299 908.22	0.54
USD SPRINT CAPITAL CORPORATION 6.87500% 98-15.11.28	1 000 000.00	1 069 066.00	0.44
米ドル合計		14 073 235.50	5.81
長期債券合計 - 固定金利		14 073 235.50	5.81

内容	数量 / 名目金額	先物 / 為替先物予約 / スワップに係る 未実現利益 (損失) の 米ドル建て評価額 (注1)	純資産額に 占める%
長期債券 - 変動金利			
米ドル			
USD BP CAPITAL MARKETS PLC-SUB 4.875%/VAR 20-PRP	2 000 000.00	1 817 500.00	0.75
米ドル合計		1 817 500.00	0.75
長期債券合計 - 変動金利		1 817 500.00	0.75
公認証券取引所に上場されている譲渡可能証券および金融市場商品合 計		183 528 199.17	75.75
他の規制市場で取引されている譲渡可能証券および金融市場商品			
ノート - 固定金利			
米ドル			
USD AKER BP ASA-144A 3.75000% 20-15.01.30	1 000 000.00	892 066.87	0.37
USD ALCON FINANCE CORP-144A 5.75000% 22-06.12.52	1 000 000.00	1 030 091.31	0.43
USD BROADCOM INC-144A 4.92600% 22-15.05.37	2 250 000.00	2 023 568.86	0.84
USD CHENIERE CORPUS CHRISTI HLDGS LLC 5.12500% 17-30.06.27	250 000.00	247 909.38	0.10
USD CHENIERE ENERGY PARTNERS LP 4.00000% 21-01.03.31	1 350 000.00	1 188 119.48	0.49
USD COMCAST CORP 2.88700% 22-01.11.51	3 750 000.00	2 469 349.57	1.02
USD CSL FINANCE PLC-144A 4.25000% 22-27.04.32	1 000 000.00	950 960.20	0.39
USD DAIMLER FINANCE NORTH AMERICA LLC-144A 3.30000% 15- 19.05.25	1 750 000.00	1 693 082.31	0.70
USD DCP MIDSTREAM OPERATING LP 5.62500% 20-15.07.27	1 500 000.00	1 510 387.50	0.62
USD DELTA AIR LINES INC-144A 7.00000% 20-01.05.25	2 000 000.00	2 054 490.28	0.85
USD EAST OHIO GAS CO/THE-144A 1.30000% 20-15.06.25	857 000.00	789 137.57	0.33
USD JABIL INC 5.45000% 23-01.02.29	1 000 000.00	985 590.81	0.41
USD KENVUE INC-144A 5.35000% 23-22.03.26	1 500 000.00	1 524 617.37	0.63
USD KENVUE INC-144A 5.50000% 23-22.03.25	1 000 000.00	1 009 508.41	0.42
USD LOWE ' S COS INC 5.80000% 22-15.09.62	1 500 000.00	1 451 571.60	0.60
USD MARS INC-144A 4.65000% 23-20.04.31	1 250 000.00	1 235 639.84	0.51
USD NXP BV / NXP FUNDING LLC 5.55000% 22-01.12.28	1 500 000.00	1 505 625.00	0.62
USD ONCOR ELECTRIC DELIVERY CO 4.55000% 23-15.09.32	1 000 000.00	979 950.62	0.40
USD REGAL REXNORD CORP-144A 6.05000% 23-15.04.28	1 250 000.00	1 235 297.85	0.51
USD SCENTRE GROUP TRUST 1 / 2-144A 3.25000% 15-28.10.25	2 250 000.00	2 135 529.45	0.88
USD SOCIETE GENERALE SA-144A 4.00000% 17-12.01.27	1 400 000.00	1 314 099.79	0.54
USD TECK RESOURCES LTD 3.90000% 20-15.07.30	1 000 000.00	916 216.00	0.38
USD TRITON CONTAINER INTERNATIONAL LTD-144A 1.15000% 21- 07.06.24	1 000 000.00	942 687.50	0.39
USD UNITED AIRLINES INC-144A 4.37500% 21-15.04.26	1 000 000.00	946 106.40	0.39
USD UNITEDHEALTH GROUP INC 5.25000% 22-15.02.28	1 000 000.00	1 029 247.53	0.42
USD VICI PROPERTIES LP /VCI NTE CO INC-144A 3.75000% 20- 15.02.27	1 500 000.00	1 389 064.10	0.57
USD WARNERMEDIA HOLDINGS 5.05000% 23-15.03.42	3 000 000.00	2 427 215.10	1.00
米ドル合計		35 877 130.70	14.81
ノート合計 - 固定金利		35 877 130.70	14.81
ノート - 変動金利			
米ドル			
USD AUSTRALIA & NEW ZEALAND BANK-144A-SUB 2.570%/VAR 20- 25.11.35	1 500 000.00	1 142 500.62	0.47
USD FIFTH THIRD BANCORP 1.707%/VAR 21-01.11.27	616 000.00	528 191.45	0.22
USD HSBC HOLDINGS PLC 6.332%/VAR 23-09.03.44	2 000 000.00	2 070 430.04	0.85
USD ING GROEP NV 3.869%/VAR 22-28.03.26	1 250 000.00	1 205 869.45	0.50
USD PNC FINANCIAL SERVICES GROUP 5.068%/VAR 23-24.01.34	750 000.00	724 117.92	0.30
米ドル合計		5 671 109.48	2.34
ノート合計 - 変動金利		5 671 109.48	2.34

内容	数量 / 名目金額	先物 / 為替先物予約 / スワップに係る 未実現利益 (損失) の 米ドル建て評価額 (注1)	純資産額に 占める%
中期債券 - 固定金利			
米ドル			
USD KEYBANK NA/CLEVELAND OH 4.70000% 23-26.01.26	750 000.00	692 170.34	0.29
USD NBN CO LTD-144A 0.87500% 21-08.10.24	2 500 000.00	2 351 719.25	0.97
米ドル合計		3 043 889.59	1.26
中期債券合計 - 固定金利		3 043 889.59	1.26
中期債券 - 変動金利			
米ドル			
USD TRUIST FINANCIAL CORP 4.873%/VAR 23-26.01.29	1 000 000.00	967 721.04	0.40
USD TRUIST FINANCIAL CORP 5.122%/VAR 23-26.01.34	1 000 000.00	955 279.22	0.39
米ドル合計		1 923 000.26	0.79
中期債券合計 - 変動金利		1 923 000.26	0.79
長期債券 - 固定金利			
米ドル			
USD DUKE ENERGY FLORIDA LLC 5.95000% 22-15.11.52	750 000.00	813 095.42	0.33
USD NGPL PIPECO LLC-144A 4.87500% 17-15.08.27	1 240 000.00	1 186 148.89	0.49
USD SYDNEY AIRPORT FINANCE CO PTY LTD-144A 3.62500% 16-28.04.26	1 000 000.00	960 166.50	0.40
米ドル合計		2 959 410.81	1.22
長期債券合計 - 固定金利		2 959 410.81	1.22
長期債券 - 変動金利			
米ドル			
USD CAIXABANK SA-144A 6.208%/VAR 23-18.01.29	1 000 000.00	999 790.03	0.41
米ドル合計		999 790.03	0.41
長期債券合計 - 変動金利		999 790.03	0.41
他の規制市場で取引されている譲渡可能証券および金融市場商品合計		50 474 330.87	20.83
公認証券取引所に上場されておらず他の規制市場において取引もされていない譲渡可能証券および金融市場商品			
ノート - 固定金利			
米ドル			
USD IQVIA INC-144A 5.70000% 23-15.05.28	1 000 000.00	1 005 000.00	0.41
米ドル合計		1 005 000.00	0.41
ノート合計 - 固定金利		1 005 000.00	0.41
公認証券取引所に上場されておらず他の規制市場において取引もされていない譲渡可能証券および金融市場商品合計		1 005 000.00	0.41

内容	数量 / 名目金額	先物 / 為替先物予約 / スワップに係る 未実現利益 (損失) の 米ドル建て評価額 (注1)	純資産額に 占める%
最近発行された譲渡可能証券および金融市場商品			
ノート - 固定金利			
米ドル			
USD ENEL FINANCE INTERNATIONAL NV-144A 6.80000% 22-14.10.25	1 250 000.00	1 287 638.73	0.53
米ドル合計		1 287 638.73	0.53
ノート合計 - 固定金利		1 287 638.73	0.53
ノート - 変動金利			
米ドル			
USD DANSKE BANK A/S-144A 6.466%/VAR 23-09.01.26	1 000 000.00	1 001 241.27	0.41
米ドル合計		1 001 241.27	0.41
ノート合計 - 変動金利		1 001 241.27	0.41
長期債券 - 変動金利			
米ドル			
USD DNB BANK ASA-144A 5.896%/VAR 22-09.10.26	1 000 000.00	995 980.41	0.41
米ドル合計		995 980.41	0.41
長期債券合計 - 変動金利		995 980.41	0.41
最近発行された譲渡可能証券および金融市場商品合計		3 284 860.41	1.35
ルクセンブルグ2010年12月17日法 (改正済) の第41条(1)e)に規定されたUCITS/その他のUCIs			
投資信託、オープン・エンド型			
ルクセンブルグ			
USD UBS(LUX)BOND SICAV-GLBL SDG CORPORATES SUSTNBLE(USD) U-X-ACC	90.00	934 442.10	0.39
ルクセンブルグ合計		934 442.10	0.39
投資信託、オープン・エンド型合計		934 442.10	0.39
ルクセンブルグ2010年12月17日法 (改正済) の第41条(1)e)に規定されたUCITS/その他のUCIs合計		934 442.10	0.39
投資有価証券合計		239 226 832.55	98.73
デリバティブ商品			
公認証券取引所に上場されたデリバティブ商品			
債券先物			
USD US 2YR TREASURY NOTE FUTURE 29.09.23	-50.00	-26 562.58	-0.01
USD US 10YR TREASURY NOTE FUTURE 20.09.23	-75.00	-86 718.75	-0.04
USD US ULTRA LONG BOND (CBT) FUTURE 20.09.23	20.00	63 281.26	0.03
債券先物合計		-50 000.07	-0.02
公認証券取引所に上場されたデリバティブ商品合計		-50 000.07	-0.02
デリバティブ商品合計		-50 000.07	-0.02

内容	数量 / 名目金額	先物 / 為替先物予約 / スワップに係る 未実現利益（損失）の 米ドル建て評価額 （注１）	純資産額に 占める％		
外国為替先物予約					
購入通貨 / 購入金額 / 売却通貨 / 売却金額 / 満期日					
CHF	11 505 400.00	USD 12 906 345.03	15.6.2023	-301 386.56	-0.12
EUR	10 489 600.00	USD 11 479 839.22	15.6.2023	-288 294.78	-0.12
EUR	691 900.00	USD 757 379.89	15.6.2023	-19 179.23	-0.01
USD	214 142.39	CHF 191 900.00	15.6.2023	3 902.72	0.00
USD	131 375.60	EUR 121 700.00	15.6.2023	1 531.66	0.00
USD	136 000.48	CHF 122 800.00	15.6.2023	1 464.62	0.00
USD	3 315 822.00	EUR 3 091 600.00	15.6.2023	17 337.90	0.01
USD	91 219.29	EUR 85 300.00	15.6.2023	211.17	0.00
外国為替先物予約合計				-584 412.50	-0.24
現金性銀行預金、要求払預金および預金勘定およびその他の当座資産				2 155 645.19	0.89
その他の資産および負債				1 554 247.76	0.64
純資産合計				242 302 312.93	100.00

注記は財務書類の不可分の一部である。

U B S (Lux) ボンド・シキャブ - ハイ・イールド・ボンド (米ドル)

2023年5月31日現在の投資有価証券ならびにその他純資産明細書

内容	数量 / 名目金額	先物 / 為替先物予約 / スワップに係る 未実現利益 (損失) の 米ドル建て評価額 (注1)	純資産額に 占める%
----	--------------	--	---------------

公認証券取引所に上場されている譲渡可能証券および金融市場商品

ノート - 固定金利

ユーロ

EUR	ALLWYN ENTERTAINMENT FINANCING UK-REG-S 7.25000% 23-30.04.30	1 710 000.00	1 825 309.79	0.36
EUR	JAGUAR LAND ROVER AUTOMOTIVE PLC-REG-S 5.87500% 19-15.11.24	1 730 000.00	1 854 312.50	0.37
EUR	NIDDA HEALTHCARE HOLDING GMBH-REG-S 7.50000% 22-21.08.26	5 910 000.00	6 221 892.86	1.22
EUR	TEVA PHARMACEUTICAL FINANCE II BV 3.75000% 21-09.05.27	925 000.00	891 411.19	0.18
EUR	TEVA PHARMACEUTICAL FINANCE II BV 7.37500% 23-15.09.29	2 210 000.00	2 374 293.51	0.47
EUR	UNITED GROUP BV-REG-S 4.87500% 17-01.07.24	1 250 000.00	1 322 630.31	0.26
EUR	VERTICAL HOLDCO GMBH-REG-S 6.62500% 20-15.07.28	1 500 000.00	1 190 966.97	0.23
ユーロ合計			15 680 817.13	3.09

英ポンド

GBP	PINNACLE BIDCO PLC-REG-S 6.37500% 18-15.02.25	1 400 000.00	1 685 336.62	0.33
英ポンド合計			1 685 336.62	0.33

米ドル

USD	ALLY FINANCIAL INC 4.62500% 15-30.03.25	343 000.00	330 101.94	0.06
USD	ALTICE FINANCING SA-144A 5.00000% 20-15.01.28	1 119 000.00	874 321.14	0.17
USD	ALTICE FRANCE SA/FRANCE-144A 5.12500% 21-15.07.29	1 242 000.00	884 395.79	0.17
USD	ALTICE FRANCE-144A 8.12500% 18-01.02.27	4 455 000.00	3 839 308.31	0.75
USD	AMERICAN AIRLINES INC-144A 7.25000% 23-15.02.28	1 390 000.00	1 360 141.83	0.27
USD	APACHE CORP 5.10000% 10-01.09.40	1 032 000.00	848 820.00	0.17
USD	ARDAGH PACKAGING FINANCE/MP-144A 4.12500% 19-15.08.26	215 000.00	200 848.42	0.04
USD	BOMBARDIER INC-144A 7.87500% 19-15.04.27	1 345 000.00	1 329 800.29	0.26
USD	BOMBARDIER INC-144A 7.12500% 21-15.06.26	1 260 000.00	1 235 645.71	0.24
USD	BUCKEYE PARTNERS LP 5.85000% 13-15.11.43	880 000.00	653 488.00	0.13
USD	BUCKEYE PARTNERS LP 5.60000% 14-15.10.44	595 000.00	425 722.50	0.08
USD	CARNIVAL CORP-144A 5.75000% 21-01.03.27	1 765 000.00	1 502 491.55	0.29
USD	CELANESE US HOLDINGS LLC 6.33000% 22-15.07.29	1 320 000.00	1 327 794.51	0.26
USD	COMMERCIAL METALS CO 4.12500% 22-15.01.30	760 000.00	667 129.65	0.13
USD	CONSOLIDATED ENERGY FINANCE SA-144A 5.62500% 21-15.10.28	2 313 000.00	1 970 850.22	0.39
USD	DANA INC 5.62500% 20-15.06.28	825 000.00	755 297.84	0.15
USD	DELTA AIR LINES INC 4.37500% 18-19.04.28	470 000.00	440 519.02	0.09
USD	DISH DBS CORP 5.87500% 14-15.11.24	5 030 000.00	4 308 169.35	0.85
USD	ENCOMPASS HEALTH CORP 4.50000% 19-01.02.28	4 199 000.00	3 867 794.22	0.76
USD	EQT CORP STEP-UP/DOWN 20-01.02.30	1 212 000.00	1 253 910.96	0.25
USD	FIRSTENERGY CORP STEP-UP 17-15.07.47	1 084 000.00	959 341.54	0.19
USD	FORD MOTOR CREDIT CO LLC 5.11300% 19-03.05.29	1 335 000.00	1 222 224.40	0.24
USD	GENESIS ENERGY LP 8.00000% 20-15.01.27	2 453 000.00	2 389 295.15	0.47
USD	ICAHN ENTERPRISES FINANCE CORP 5.25000% 20-15.05.27	450 000.00	370 871.37	0.07
USD	ICAHN ENTERPRISES LP/FINANCE CORP 6.25000% 19-15.05.26	3 055 000.00	2 676 568.41	0.53
USD	INTERNATIONAL GAME TECHNOLOGY PLC-144A 6.25000% 18-15.01.27	1 100 000.00	1 097 844.00	0.22
USD	JAGUAR LAND ROVER AUTOMOTIVE PLC-144A 7.75000% 20-15.10.25	3 740 000.00	3 739 815.99	0.74
USD	KB HOME 6.87500% 19-15.06.27	945 000.00	959 862.82	0.19
USD	MERLIN ENTERTAINMENTS PLC-144A 5.75000% 18-15.06.26	1 265 000.00	1 209 253.70	0.24
USD	MURPHY OIL CORP 7.05000% 99-01.05.29	2 296 000.00	2 302 435.69	0.45
USD	NEPTUNE ENERGY BONDCO PLC-144A 6.62500% 18-15.05.25	2 372 000.00	2 328 189.16	0.46
USD	NEWELL BRANDS INC STEP-UP 16-01.04.36	1 390 000.00	1 112 000.00	0.22
USD	NEWELL BRANDS INC STEP-UP/DOWN 16-01.04.46	385 000.00	280 516.16	0.05

内容	数量 / 名目金額	先物 / 為替先物予約 / スワップに係る 未実現利益 (損失) の 米ドル建て評価額 (注 1)	純資産額に 占める %
USD OCEANEERING INTERNATIONAL INC 6.00000% 18-01.02.28	1 292 000.00	1 208 192.97	0.24
USD PG&E CORP 5.00000% 20-01.07.28	2 540 000.00	2 342 970.69	0.46
USD PRIMO WATER HOLDINGS INC-144A 4.37500% 21-30.04.29	3 404 000.00	2 927 950.60	0.58
USD RAKUTEN GROUP INC-144A 10.25000% 22-30.11.24	1 520 000.00	1 523 800.00	0.30
USD RKPF OVERSEAS 2020 A LTD-REG-S 5.20000% 21-12.01.26	1 575 000.00	749 896.87	0.15
USD ROYAL CARIBBEAN CRUISES LTD 7.50000% 97-15.10.27	1 267 000.00	1 243 550.49	0.24
USD ROYAL CARIBBEAN CRUISES LTD-144A 5.50000% 21-01.04.28	1 540 000.00	1 414 748.40	0.28
USD SOUTHWESTERN ENERGY CO 5.37500% 21-15.03.30	2 139 000.00	1 966 062.06	0.39
USD SPRINGLEAF FINANCE CORP 7.12500% 18-15.03.26	5 295 000.00	5 062 923.32	1.00
USD SPRINGLEAF FINANCE CORP 6.12500% 19-15.03.24	5 145 000.00	5 026 169.53	0.99
USD STUDIO CITY CO LTD-REG-S 7.00000% 22-15.02.27	1 375 000.00	1 278 148.43	0.25
USD TELECOM ITALIA CAPITAL 7.20000% 06-18.07.36	1 380 000.00	1 230 003.66	0.24
USD TELECOM ITALIA CAPITAL 7.72100% 08-06.04.38	1 520 000.00	1 388 889.96	0.27
USD TRANSDIGM INC-SUB 5.50000% 20-15.11.27	1 790 000.00	1 682 798.58	0.33
USD TRANSDIGM INC-SUB 7.50000% 19-15.03.27	1 590 000.00	1 585 544.34	0.31
USD UNITED AIRLINES INC-144A 4.62500% 21-15.04.29	2 355 000.00	2 133 258.85	0.42
USD VIRGIN MEDIA VENDOR FINANC-144A 5.00000% 20-15.07.28	1 690 000.00	1 468 116.86	0.29
USD WESTERN GAS PARTNERS LP 5.45000% 14-01.04.44	715 000.00	595 445.14	0.12
USD ZIGGO BV-144A 4.87500% 19-15.01.30	1 038 000.00	863 807.82	0.17
米ドル合計		84 417 048.21	16.61
ノート合計 - 固定金利		101 783 201.96	20.03
ノート - 変動金利			
米ドル			
USD CREDIT AGRICOLE SA-144A-SUB 8.125%/VAR 16-PRP	1 665 000.00	1 667 081.25	0.33
USD SOCIETE GENERAL SA-REG-S-SUB 7.375%/VAR 18-PRP	1 300 000.00	1 247 511.07	0.24
米ドル合計		2 914 592.32	0.57
ノート合計 - 変動金利		2 914 592.32	0.57
中期債券 - 固定金利			
米ドル			
USD NAVIENT CORP 6.75000% 18-15.06.26	2 830 000.00	2 682 472.10	0.53
米ドル合計		2 682 472.10	0.53
中期債券合計 - 固定金利		2 682 472.10	0.53
長期債券 - 固定金利			
ユーロ			
EUR CARNIVAL CORP-REG-S 10.12500% 20-01.02.26	1 650 000.00	1 845 311.96	0.36
EUR IHO VERWALTUNGS GMBH-REG-S (PIK) 3.75000% 16-15.09.26	840 000.00	823 882.08	0.16
EUR INEOS QUATTRO FINANCE 2 PLC-REG-S 2.50000% 21-15.01.26	1 375 000.00	1 324 136.18	0.26
EUR LHMC FINCO 2 SARL-REG-S (PIK) 7.25000% 19-02.10.25	3 325 158.00	3 433 313.36	0.68
EUR PINNACLE BIDCO PLC-REG-S 5.50000% 20-15.02.25	1 855 000.00	1 933 332.74	0.38
EUR SUMMER BIDCO BV-REG-S (PIK) 9.00000% 19-15.11.25	2 880 000.00	3 057 936.46	0.60
ユーロ合計		12 417 912.78	2.44
英ポンド			
GBP GALAXY FINCO LTD-REG-S 9.25000% 19-31.07.27	3 070 000.00	3 348 363.04	0.66
英ポンド合計		3 348 363.04	0.66
米ドル			
USD ALTICE FINANCING SA-144A 5.75000% 21-15.08.29	1 837 000.00	1 400 807.29	0.27
USD CHEMOURS CO/THE 5.37500% 17-15.05.27	524 000.00	482 456.81	0.09
USD CLOUD SOFTWARE GROUP INC-144A 9.00000% 23-30.09.29	1 665 000.00	1 415 250.00	0.28
USD FORD MOTOR CO 6.62500% 98-01.10.28	1 595 000.00	1 624 989.98	0.32

内容	数量 / 名目金額	先物 / 為替先物予約 / スワップに係る 未実現利益 (損失) の 米ドル建て評価額 (注1)	純資産額に 占める%
USD FORD MOTOR CO 7.45000% 99-16.07.31	2 330 000.00	2 433 538.20	0.48
USD NORDSTROM INC 6.95000% 98-15.03.28	420 000.00	401 890.92	0.08
USD SPRINT CAPITAL CORPORATION 6.87500% 98-15.11.28	954 000.00	1 019 888.96	0.20
USD TELECOM ITALIA CAPITAL 6.00000% 05-30.09.34	1 250 000.00	1 051 653.38	0.21
USD VZ SECURED FINANCING BV-144A 5.00000% 22-15.01.32	1 700 000.00	1 352 120.67	0.27
米ドル合計		11 182 596.21	2.20
長期債券合計 - 固定金利		26 948 872.03	5.30
長期債券 - 変動金利			
ユーロ			
EUR GOLDEN GOOSE SPA-REG-S 3M EURIBOR+487.5BP 21-14.05.27	2 990 000.00	3 159 587.78	0.62
ユーロ合計		3 159 587.78	0.62
米ドル			
USD BANK OF AMERICA CORP-SUB 6.500%/VAR 14-PRP	1 176 000.00	1 176 000.00	0.23
USD JPMORGAN CHASE & CO-SUB 6.100%/VAR 14-PRP	1 015 000.00	999 076.14	0.20
USD LLOYDS BANKING GROUP PLC-SUB 7.500%/VAR 18-PRP	1 000 000.00	942 500.00	0.19
USD VODAFONE GROUP PLC-REG-S-SUB 6.250%/VAR 18-03.10.78	1 250 000.00	1 240 625.00	0.24
米ドル合計		4 358 201.14	0.86
長期債券合計 - 変動金利		7 517 788.92	1.48
公認証券取引所に上場されている譲渡可能証券および金融市場商品合計		141 846 927.33	27.91
他の規制市場で取引されている譲渡可能証券および金融市場商品			
株式			
米国			
USD CITIGROUP INC 5.95%-FR SUB PERP USD1000 ' A	1 703 000.00	1 699 917.57	0.33
米国合計		1 699 917.57	0.33
株式合計		1 699 917.57	0.33
短期財務省証券 - ゼロ・クーポン			
米ドル			
USD AMERICA, UNITED STATES OF TB 0.00000% 19.01.23-20.07.23	20 000 000.00	19 861 983.40	3.91
USD AMERICA, UNITED STATES OF TB 0.00000% 18.04.23-15.08.23	14 700 000.00	14 543 807.35	2.86
米ドル合計		34 405 790.75	6.77
短期財務省証券合計 - ゼロ・クーポン		34 405 790.75	6.77
ノート - 固定金利			
米ドル			
USD ACADEMY LTD-144A 6.00000% 20-15.11.27	2 337 000.00	2 255 742.51	0.44
USD ACADIA HEALTHCARE CO INC-144A 5.50000% 20-01.07.28	1 345 000.00	1 278 462.85	0.25
USD ACADIA HEALTHCARE CO INC-144A 5.00000% 20-15.04.29	1 077 000.00	987 521.24	0.19
USD ADT CORP-144A 4.87500% 16-15.07.32	1 600 000.00	1 362 960.00	0.27
USD AFFINITY GAMING-144A 6.87500% 20-15.12.27	3 536 000.00	3 094 707.20	0.61
USD AHEAD DB HOLDINGS LLC-144A 6.62500% 21-01.05.28	1 796 000.00	1 459 250.00	0.29
USD ALLISON TRANSMISSION INC-144A 5.87500% 19-01.06.29	1 679 000.00	1 619 129.10	0.32
USD ALTICE FRANCE HOLDING SA 10.50000% 20-15.05.27	1 525 000.00	911 187.50	0.18
USD AMERICAN AIRLINES INC-144A 5.50000% 21-20.04.26	1 482 000.00	1 454 435.39	0.29
USD AMERICAN AIRLINES INC-144A 5.75000% 21-20.04.29	1 300 000.00	1 245 651.29	0.24
USD AMERICAN BUILDER & CONTRACT SUPPLY-144A 4.00000% 19-15.01.28	660 000.00	601 999.07	0.12

内容	数量 / 名目金額	先物 / 為替先物予約 / スワップに係る 未実現利益 (損失) の 米ドル建て評価額 (注 1)	純資産額に 占める %
USD AMERICAN BUILDERS & CONTRAC SUPPLY-144A 3.87500% 21-15.11.29	762 000.00	648 527.92	0.13
USD AMSTED INDUSTRIES INC-144A 4.62500% 19-15.05.30	559 000.00	501 204.99	0.10
USD ANTERO MIDSTREAM PARTNERS LP-144A 5.37500% 21-15.06.29	1 220 000.00	1 121 610.78	0.22
USD ANTERO RESOURCES FIN CORP-144A 7.62500% 21-01.02.29	865 000.00	879 957.11	0.17
USD ARAMARK SERVICES INC-144A 5.00000% 18-01.02.28	2 770 000.00	2 617 927.00	0.51
USD ARCHROCK PARTNERS LP/FIN CORP-144A 6.87500% 19-01.04.27	1 925 000.00	1 839 351.65	0.36
USD ARCHROCK PARTNERS LP/FIN CORP-144A 6.25000% 19-01.04.28	600 000.00	556 477.20	0.11
USD ARCOSA INC-144A 4.37500% 21-15.04.29	2 519 000.00	2 273 862.61	0.45
USD ASBURY AUTOMOTIVE GROUP INC-144A 4.62500% 21-15.11.29	980 000.00	863 818.14	0.17
USD ASCENT RESOURCES UTICA HOLDINGS-144A 7.00000% 18-01.11.26	1 100 000.00	1 054 423.26	0.21
USD ASCENT RESOURCES UTICA HOLDINGS-144A 8.25000% 20-31.12.28	740 000.00	714 960.58	0.14
USD ASCENT RESOURCES UTICA HOLDINGS-144A 5.87500% 21-30.06.29	1 904 000.00	1 671 502.75	0.33
USD ASGN INC-144A 4.62500% 19-15.05.28	4 204 000.00	3 788 059.85	0.74
USD AVANTOR FUNDING INC-144A 4.62500% 20-15.07.28	2 005 000.00	1 854 562.44	0.36
USD BEACON ROOFING SUPPLY INC-144A 4.12500% 21-15.05.29	786 000.00	677 925.00	0.13
USD BIG RIVER STEEL LLC/BRS FIN CORP-144A 6.62500% 20-31.01.29	2 646 000.00	2 626 155.00	0.52
USD BLOCK INC 3.50000% 22-01.06.31	1 692 000.00	1 381 996.83	0.27
USD BLUE RACER MIDSTREAM LLC-144A 7.62500% 20-15.12.25	4 097 000.00	4 141 989.16	0.81
USD BUCKEYE PARTNERS LP-144A 4.50000% 20-01.03.28	1 685 000.00	1 482 538.83	0.29
USD BUILDERS FIRSTSOURCE INC-144A 5.00000% 20-01.03.30	1 598 000.00	1 480 650.55	0.29
USD CAESARS ENTERTAINMENT INC-144A 8.12500% 20-01.07.27	4 099 000.00	4 176 840.58	0.82
USD CALLON PETROLEUM CO-144A 8.00000% 21-01.08.28	2 550 000.00	2 493 535.61	0.49
USD CALPINE CORP-144A 5.12500% 19-15.03.28	2 452 000.00	2 196 514.52	0.43
USD CARNIVAL HOLDINGS BERMUDA-144A 10.37500% 22-01.05.28	3 050 000.00	3 301 408.45	0.65
USD CARRIAGE SERVICES INC-144A 4.25000% 21-15.05.29	2 668 000.00	2 167 563.24	0.43
USD CASCADES INC/CASCADES USA INC-144A 5.37500% 19-15.01.28	1 798 000.00	1 685 625.00	0.33
USD CCO HOLDINGS LLC-144A 4.25000% 20-01.02.31	1 935 000.00	1 550 011.63	0.30
USD CCO HOLDINGS LLC-144A 4.25000% 21-15.01.34	1 286 000.00	951 394.12	0.19
USD CCO HOLDINGS LLC/CAPITAL CORP-144A 5.37500% 19-01.06.29	3 123 000.00	2 810 897.68	0.55
USD CCO HOLDINGS LLC/CAPITAL CORP-144A 4.75000% 19-01.03.30	5 405 000.00	4 558 405.93	0.90
USD CDI-144A *ESCROW* 5.75000% 22-01.04.30	910 000.00	852 947.97	0.17
USD CENTURYLINK INC-144A 4.00000% 20-15.02.27	755 000.00	493 988.95	0.10
USD CHEMOURS CO/THE-144A 4.62500% 21-15.11.29	1 357 000.00	1 098 400.31	0.22
USD CHS/COMMUNITY HEALTH SYSTEMS INC-144A 8.00000% 19-15.03.26	1 855 000.00	1 732 070.26	0.34
USD CHS/COMMUNITY HEALTH SYSTEMS INC-144A 5.62500% 20-15.03.27	3 082 000.00	2 638 137.14	0.52
USD CHS/COMMUNITY HEALTH SYSTEMS INC-144A 6.87500% 21-15.04.29	1 683 000.00	946 451.88	0.19
USD CHS/COMMUNITY HEALTH SYSTEMS INC-144A 6.12500% 21-01.04.30	1 125 000.00	607 669.08	0.12
USD CINEMARK USA INC-144A 5.87500% 21-15.03.26	1 221 000.00	1 159 950.00	0.23
USD CLARIOS GLOBAL LP-144A 6.75000% 23-15.05.28	1 220 000.00	1 220 000.00	0.24
USD CLEAR CHANNEL OUTDOOR HOLDINGS INC-144A 5.12500% 19-15.08.27	1 865 000.00	1 644 053.82	0.32
USD CLEARWATER PAPER CORP-144A 4.75000% 20-15.08.28	1 537 000.00	1 363 762.83	0.27
USD CLEARWAY ENERGY OPERATING LLC-144A 4.75000% 19-15.03.28	2 780 000.00	2 587 416.89	0.51
USD CLOUD SOFTWARE GROUP INC-144A 6.50000% 22-31.03.29	1 765 000.00	1 560 766.89	0.31
USD CNX MIDSTREAM PARTNERS LP-144A 4.75000% 21-15.04.30	2 629 000.00	2 177 080.95	0.43
USD COMMScope INC-144A 6.00000% 19-01.03.26	1 345 000.00	1 262 973.29	0.25
USD COMMScope INC-144A 8.25000% 19-01.03.27	3 255 000.00	2 553 471.00	0.50
USD COMMScope TECHNOLOGIES LLC-144A 6.00000% 15-15.06.25	1 370 000.00	1 287 604.50	0.25
USD COMSTOCK RESOURCES INC-144A 6.75000% 21-01.03.29	1 167 000.00	1 019 963.70	0.20
USD COMSTOCK RESOURCES INC-144A 5.87500% 21-15.01.30	643 000.00	536 096.88	0.11
USD CONSTELLUM SE-144A 5.62500% 20-15.06.28	1 135 000.00	1 081 087.50	0.21
USD COVERT MERGECO INC 4.87500% 21-01.12.29	823 000.00	714 058.95	0.14
USD CSC HOLDINGS LLC-144A 7.50000% 18-01.04.28	825 000.00	446 989.79	0.09
USD CSC HOLDINGS LLC-144A 6.50000% 19-01.02.29	800 000.00	629 846.64	0.12
USD CSC HOLDINGS LLC-144A 4.50000% 21-15.11.31	1 400 000.00	973 396.09	0.19
USD CSC HOLDINGS LLC-144A 11.25000% 23-15.05.28	200 000.00	189 500.00	0.04
USD DAVITA INC-144A 4.62500% 20-01.06.30	1 481 000.00	1 268 395.66	0.25

内容	数量 / 名目金額	先物 / 為替先物予約 / スワップに係る 未実現利益 (損失) の 米ドル建て評価額 (注 1)	純資産額に 占める %
USD DISH NETWORK CORP-144A 11.75000% 22-15.11.27	3 520 000.00	3 369 015.23	0.66
USD DYCOM INDUSTRIES INC-144A 4.50000% 21-15.04.29	1 350 000.00	1 219 172.03	0.24
USD ENERGIZER HOLDINGS INC-144A 4.75000% 20-15.06.28	1 535 000.00	1 365 413.20	0.27
USD ENERGIZER HOLDINGS INC-144A 4.37500% 20-31.03.29	877 000.00	750 931.25	0.15
USD ENLINK MIDSTREAM LLC-144A 5.62500% 20-15.01.28	1 142 000.00	1 100 128.91	0.22
USD ENLINK MIDSTREAM LLC-144A 6.50000% 22-01.09.30	1 870 000.00	1 858 439.72	0.37
USD EQM MIDSTREAM PARTNERS LP-144A 6.50000% 20-01.07.27	1 164 000.00	1 137 059.69	0.22
USD EQM MIDSTREAM PARTNERS LP-144A 7.50000% 22-01.06.27	1 570 000.00	1 579 668.06	0.31
USD EQT MIDSTREAM PARTNERS LP -144A 4.75000% 21-15.01.31	406 000.00	348 421.17	0.07
USD FIRST QUANTUM MINERALS LTD-144A 6.87500% 20-15.10.27	1 179 000.00	1 117 102.50	0.22
USD FMG RESOURCES AUGUST 2006 PTY-144A 5.87500% 22-15.04.30	790 000.00	747 473.67	0.15
USD FMG RESOURCES AUGUST 2006 PTY-144A 6.12500% 22-15.04.32	740 000.00	700 295.89	0.14
USD FORESTAR GROUP INC-144A 3.85000% 21-15.05.26	1 724 000.00	1 588 235.00	0.31
USD FRONTIER COMMUNICATIONS CORPORATIO-144A 5.87500% 20- 15.10.27	2 579 000.00	2 298 414.60	0.45
USD FRONTIER COMMUNICATIONS CORP-144A 6.75000% 20-01.05.29	1 907 000.00	1 406 648.77	0.28
USD GARDA WORLD SECURITY CORP-144A 9.50000% 19-01.11.27	1 199 000.00	1 121 433.45	0.22
USD GARDA WORLD SECURITY CORP-144A 4.62500% 20-15.02.27	1 433 000.00	1 308 728.95	0.26
USD GARTNER INC-144A 4.50000% 20-01.07.28	1 006 000.00	947 075.85	0.19
USD GENESIS ENERGY LP / GENESI ERGY FINANCE 8.87500% 23- 15.04.30	1 845 000.00	1 814 377.98	0.36
USD GENWORTH MORTGAGE HOLDINGS INC-144A 6.50000% 20- 15.08.25	2 610 000.00	2 564 123.77	0.50
USD GFL ENVIRONMENTAL INC-144A 4.75000% 21-15.06.29	3 112 000.00	2 825 556.90	0.56
USD GRAPHIC PACKAGING INTERNATIONL INC-144A 3.50000% 20- 15.03.28	535 000.00	485 636.91	0.10
USD GRAY ESCROW II INC-144A 5.37500% 21-15.11.31	1 937 000.00	1 232 501.67	0.24
USD GRAY TELEVISION INC-144A 5.87500% 16-15.07.26	1 920 000.00	1 650 296.84	0.32
USD GREAT LAKES DREDGE & DOCK CORP-144A 5.25000% 21- 01.06.29	1 550 000.00	1 217 819.28	0.24
USD GROUP 1 AUTOMOTIVE INC-144A 4.00000% 20-15.08.28	1 612 000.00	1 411 548.60	0.28
USD HESS MIDSTREAM PARTNERS LP-144A 4.25000% 21-15.02.30	637 000.00	551 985.98	0.11
USD HESS MIDSTREAM PARTNERS LP-144A 5.12500% 19-15.06.28	1 725 000.00	1 615 031.25	0.32
USD HILCORP ENERGY I LP / HILCORP FINA-144A 6.00000% 22- 15.04.30	805 000.00	725 653.16	0.14
USD HILCORP ENERGY I LP/FINANCE CO-144A 6.25000% 18- 01.11.28	1 065 000.00	994 873.05	0.20
USD HILCORP ENERGY I LP/FINANCE CO-144A 5.75000% 21- 01.02.29	2 529 000.00	2 289 146.86	0.45
USD HILTON DOMESTIC OPERATING CO INC-144A 4.00000% 20- 01.05.31	2 165 000.00	1 868 528.79	0.37
USD HILTON GRAND VACATIONS BORROWER-144A 5.00000% 21- 01.06.29	1 953 000.00	1 737 032.77	0.34
USD HOLLY ENERGY PARTNERS LP FIN CORP-144A 5.00000% 20- 01.02.28	1 762 000.00	1 623 208.49	0.32
USD II-VI INC-144A 5.00000% 21-15.12.29	1 850 000.00	1 645 186.50	0.32
USD ILIAD HOLDING SASU-144A 6.50000% 21-15.10.26	3 400 000.00	3 200 965.16	0.63
USD INSTALLED BUILDING PRODUCTS INC-144A 5.75000% 19- 01.02.28	1 313 000.00	1 229 410.06	0.24
USD INTERNATIONAL GAME TECHNOLOGY PLC-144A 5.25000% 20- 15.01.29	1 080 000.00	1 021 896.00	0.20
USD IRON MOUNTAIN INC-144A 4.87500% 17-15.09.27	1 895 000.00	1 773 183.71	0.35
USD IRON MOUNTAIN INC-144A 5.00000% 20-15.07.28	2 010 000.00	1 840 270.57	0.36
USD IRON MOUNTAIN INC-144A 5.25000% 20-15.07.30	1 905 000.00	1 706 607.28	0.34
USD JACOBS ENTERTAINMENT INC-144A 6.75000% 22-15.02.29	3 128 000.00	2 746 102.48	0.54
USD KBR INC-144A 4.75000% 20-30.09.28	3 565 000.00	3 262 295.85	0.64
USD L BRANDS INC-144A 6.62500% 20-01.10.30	3 318 000.00	3 161 545.35	0.62
USD LADDER CAPITAL FINANCE HOLDINGS-144A 4.75000% 21- 15.06.29	1 489 000.00	1 163 801.55	0.23
USD LCPR SENIOR SECURED FINANCING DAC-144A 6.75000% 19- 15.10.27	473 000.00	438 891.97	0.09
USD LCPR SENIOR SECURED FINANCING DAC-144A 5.12500% 21- 15.07.29	2 042 000.00	1 692 603.59	0.33
USD LEEWARD RENEWABLE ENERGY LLC-144A 4.25000% 21-01.07.29	1 397 000.00	1 229 360.00	0.24
USD LEGENDS HOSPITALITY HOLDING CO LLC-144A 5.00000% 21- 01.02.26	896 000.00	799 680.00	0.16
USD LIFEPOINT HEALTH INC-144A 4.37500% 20-15.02.27	1 990 000.00	1 499 246.10	0.29
USD LIFEPOINT HEALTH INC-144A 6.75000% 20-15.04.25	835 000.00	744 835.83	0.15
USD MACYS RETAIL HOLDINGS INC-144A 5.87500% 21-01.04.29	1 522 000.00	1 345 444.19	0.26

内容	数量 / 名目金額	先物 / 為替先物予約 / スワップに係る 未実現利益 (損失) の 米ドル建て評価額 (注 1)	純資産額に 占める %
USD MAUSER PACKAGING SOLUTIONS HOLDING-144A 7.87500% 23-15.08.26	2 685 000.00	2 661 155.67	0.52
USD MEDLINE BORROWER LP-144A 5.25000% 21-01.10.29	555 000.00	474 870.60	0.09
USD MUELLER WATER PRODUCTS INC-144A 4.00000% 21-15.06.29	962 000.00	863 876.00	0.17
USD NABORS INDUSTRIES INC-144A 7.37500% 21-15.05.27	890 000.00	836 172.80	0.16
USD NABORS INDUSTRIES LTD-144A 7.25000% 20-15.01.26	805 000.00	735 665.35	0.14
USD NATIONSTAR MORTGAGE HOLDINGS INC-144A 6.00000% 20-15.01.27	596 000.00	543 552.00	0.11
USD NATIONSTAR MORTGAGE HOLDINGS INC-144A 5.50000% 20-15.08.28	1 254 000.00	1 084 710.00	0.21
USD NATIONSTAR MORTGAGE HOLDINGS INC-144A 5.12500% 20-15.12.30	181 000.00	145 891.43	0.03
USD NCL CORP LTD-144A 5.87500% 20-15.03.26	1 770 000.00	1 602 841.20	0.32
USD NCL CORP LTD-144A 8.37500% 23-01.02.28	1 390 000.00	1 433 242.90	0.28
USD NCR CORP-144A 5.12500% 21-15.04.29	1 600 000.00	1 399 596.32	0.28
USD NEPTUNE BIDCO UNITED STATE INCORP-144A 9.29000% 22-15.04.29	1 125 000.00	1 029 375.00	0.20
USD NESCO HOLDINGS II INC-144A 5.50000% 21-15.04.29	3 172 000.00	2 803 445.32	0.55
USD NEW ENTERPRISE STONE&LIME CO INC-144A 5.25000% 21-15.07.28	1 899 000.00	1 680 615.00	0.33
USD NEXSTAR BROADCASTING INC-144A 4.75000% 20-01.11.28	2 541 000.00	2 144 041.57	0.42
USD NEXSTAR BROADCASTING INC-144A 5.62500% 19-15.07.27	1 056 000.00	968 880.00	0.19
USD NOVA CHEMICALS CORP-144A 5.25000% 17-01.06.27	3 640 000.00	3 285 197.77	0.65
USD NOVELIS CORP-144A 4.75000% 20-30.01.30	1 282 000.00	1 137 767.31	0.22
USD NRG ENERGY INC-144A 5.25000% 19-15.06.29	839 000.00	756 540.23	0.15
USD NRG ENERGY INC-144A 3.62500% 20-15.02.31	1 111 000.00	875 500.55	0.17
USD OASIS MIDSTREAM PARTNERS LP-144A 8.00000% 21-01.04.29	1 220 000.00	1 226 527.00	0.24
USD OCCIDENTAL PETROLEUM CORP 6.45000% 19-15.09.36	1 213 000.00	1 234 227.50	0.24
USD OLYMPUS WATER US HOLDING CORP-144A 7.12500% 22-01.10.27	500 000.00	466 292.02	0.09
USD OLYMPUS WATER US HOLDING CORP-144A 9.75000% 23-15.11.28	1 000 000.00	992 500.00	0.20
USD OPEN TEXT CORP / OPEN TEXT-144A 3.87500% 21-01.12.29	1 300 000.00	1 082 727.75	0.21
USD ORGANON FINANCE 1 LLC-144A 4.12500% 21-30.04.28	3 143 000.00	2 798 028.72	0.55
USD ORGANON FINANCE 1 LLC-144A 5.12500% 21-30.04.31	2 220 000.00	1 883 785.66	0.37
USD OWENS-BROCKWAY GLASS CONTAINER INC-144A 6.62500% 20-13.05.27	920 000.00	918 850.00	0.18
USD OWENS-BROCKWAY GLASS CONTAINER-144A 7.25000% 23-15.05.31	245 000.00	249 287.50	0.05
USD PANTHER BF AGGR 2/PANTHER FIN CO-144A 8.50000% 19-15.05.27	1 300 000.00	1 303 346.20	0.26
USD PATRICK INDUSTRIES INC-144A 7.50000% 19-15.10.27	1 792 000.00	1 729 280.00	0.34
USD PENNYMAC FINANCIAL SERVICES INC-144A 5.37500% 20-15.10.25	830 000.00	771 433.12	0.15
USD PETSMART FINANCE CORP-144A 4.75000% 21-15.02.28	1 911 000.00	1 768 066.18	0.35
USD PETSMART INC / PETSMART FINANCE-144A 7.75000% 21-15.02.29	1 200 000.00	1 164 976.80	0.23
USD PRIME SEC SER BORROWER LLC/FIN INC-144A 5.75000% 19-15.04.26	1 000 000.00	978 321.30	0.19
USD QVC INC 4.75000% 20-15.02.27	866 000.00	531 724.00	0.10
USD RADIATE HOLDCO LLC/FINANCE INC-144A 4.50000% 20-15.09.26	426 000.00	328 024.23	0.06
USD RADIATE HOLDCO LLC/FINANCE INC-144A 6.50000% 20-15.09.28	441 000.00	221 602.50	0.04
USD RITCHIE BROS HOLDING INC-144A 6.75000% 23-15.03.28	445 000.00	450 291.05	0.09
USD RITCHIE BROS HOLDING INC-144A 7.75000% 23-15.03.31	445 000.00	463 810.15	0.09
USD ROYAL CARIBBEAN CRUISES LTD-144A 11.62500% 22-15.08.27	3 240 000.00	3 521 184.53	0.69
USD SABRE GLBL INC-144A 9.25000% 20-15.04.25	1 485 000.00	1 418 174.99	0.28
USD SABRE GLBL INC-144A 11.25000% 22-15.12.27	2 115 000.00	1 625 800.50	0.32
USD SCIENCE APPLICATIONS INTRNTNL CORP-144A 4.87500% 20-01.04.28	2 431 000.00	2 263 868.75	0.45
USD SELECT MEDICAL CORP-144A 6.25000% 19-15.08.26	1 839 000.00	1 788 200.01	0.35
USD SERVICE PROPERTIES TRUST 7.50000% 20-15.09.25	2 031 000.00	1 991 618.91	0.39
USD SIRIUS XM RADIO INC-144A 4.12500% 20-01.07.30	3 035 000.00	2 387 011.11	0.47
USD SIRIUS XM RADIO INC-144A 4.00000% 21-15.07.28	1 462 000.00	1 224 209.07	0.24
USD SMYRNA READY MIX CONCRETE-144A 6.00000% 20-01.11.28	2 941 000.00	2 734 809.14	0.54
USD STANDARD INDUSTRIES INC/NJ-144A 4.75000% 17-15.01.28	540 000.00	495 063.52	0.10
USD SUMMIT MATERIALS LLC/FIN CORP-144A 5.25000% 20-15.01.29	1 425 000.00	1 337 034.75	0.26
USD TALEN ENERGY SUPPLY LLC-144A 8.62500% 23-01.06.30	1 320 000.00	1 343 496.00	0.26
USD TENET HEALTHCARE CORP-144A 4.62500% 20-15.06.28	2 023 000.00	1 881 364.11	0.37
USD TENET HEALTHCARE CORP-144A 6.12500% 20-01.10.28	1 221 000.00	1 157 269.29	0.23

内容	数量 / 名目金額	先物 / 為替先物予約 / スワップに係る 未実現利益 (損失) の 米ドル建て評価額 (注 1)	純資産額に 占める %
USD TERRAFORM POWER OPERATING LLC-144A 4.75000% 19-15.01.30	2 637 000.00	2 367 340.38	0.47
USD TRANSDIGM INC-144A 6.25000% 19-15.03.26	775 000.00	769 694.04	0.15
USD TRANSDIGM UK HOLDINGS PLC-SUB 6.87500% 19-15.05.26	1 715 000.00	1 702 334.90	0.33
USD TRANSOCEAN INC-144A 8.75000% 23-15.02.30	245 000.00	244 877.50	0.05
USD TRANSOCEAN TITAN FINANCING LTD-144A 8.37500% 23-01.02.28	2 250 000.00	2 278 530.00	0.45
USD TRONOX INC-144A 4.62500% 21-15.03.29	2 027 000.00	1 645 286.21	0.32
USD UBER TECHNOLOGIES INC-144A 7.50000% 19-15.09.27	765 000.00	784 742.36	0.15
USD UBER TECHNOLOGIES INC-144A 4.50000% 21-15.08.29	976 000.00	890 286.31	0.18
USD UNITED NATURAL FODDS INC-144A 6.75000% 20-15.10.28	2 754 000.00	2 568 655.80	0.51
USD UNITI GROUP LP/FINANCE/CAPITAL-144A 10.50000% 23-15.02.28	2 004 000.00	1 944 327.35	0.38
USD UNIVISION COMMUNICATIONS INC-144A 4.50000% 21-01.05.29	2 408 000.00	2 021 495.29	0.40
USD UNIVISION COMMUNICATIONS INC-144A 7.37500% 22-30.06.30	1 480 000.00	1 376 002.76	0.27
USD USA COMPRESSION PARTNERS LLC 6.87500% 19-01.04.26	752 000.00	715 182.08	0.14
USD USA COMPRESSION PARTNERS LLC 6.87500% 19-01.09.27	2 641 000.00	2 473 389.46	0.49
USD VENTURE GLOBAL CALCASIEU PASS LLC-144A 3.87500% 21-15.08.29	1 842 000.00	1 602 592.68	0.32
USD VENTURE GLOBAL CALCASIEU PASS LLC-144A 4.12500% 21-15.08.31	170 000.00	146 553.52	0.03
USD VICI PROPERTIES LP /VCI NTE CO INC-144A 5.75000% 22-01.02.27	936 000.00	923 466.96	0.18
USD VISTAJET MALTA FIN PLC/XO MANAGE-144A 9.50000% 23-01.06.28	980 000.00	897 013.60	0.18
USD VISTRA OPERATIONS CO LLC-144A 5.62500% 19-15.02.27	1 145 000.00	1 101 271.99	0.22
USD VISTRA OPERATIONS CO LLC-144A 5.00000% 19-31.07.27	2 172 000.00	2 041 178.98	0.40
USD WEATHERFORD INTERNATIONAL LTD-144A 8.6250% 21-30.04.30	1 353 000.00	1 355 976.60	0.27
USD WEEKLEY HOMES LLC / WEEKLEY FIN-144A 4.87500% 20-15.09.28	967 000.00	847 739.89	0.17
USD WESCO DISTRIBUTION INC-144A 7.25000% 20-15.06.28	1 445 000.00	1 476 957.62	0.29
USD WHITE CAP BUYER LLC-144A 6.87500% 20-15.10.28	1 443 000.00	1 247 895.77	0.25
USD WR GRACE HOLDINGS LLC-144A 4.87500% 21-15.06.27	1 676 000.00	1 554 406.20	0.31
USD WYNDHAM DESTINATIONS INC-144A 6.62500% 20-31.07.26	1 975 000.00	1 956 652.25	0.38
USD ZF NORTH AMERICA CAPITAL INC-144A 6.87500% 23-14.04.28	2 000 000.00	2 008 830.00	0.40
米ドル合計		296 596 955.84	58.35
ノート合計 - 固定金利		296 596 955.84	58.35
中期債券 - 固定金利			
米ドル			
USD MINERAL RESOURCES LTD-144A 8.50000% 22-01.05.30	1 430 000.00	1 435 362.50	0.28
米ドル合計		1 435 362.50	0.28
中期債券合計 - 固定金利		1 435 362.50	0.28
中期債券 - 変動金利			
米ドル			
USD INTESA SANPAOLO SPA-144A-SUB 7.700%/VAR 15-PRP	1 400 000.00	1 296 016.75	0.25
米ドル合計		1 296 016.75	0.25
中期債券合計 - 変動金利		1 296 016.75	0.25
長期債券 - 固定金利			
米ドル			
USD ADIENT GLOBAL HOLDINGS LTD-144A 7.00000% 23-15.04.28	980 000.00	990 372.32	0.19
USD EMERALD DEBT MERGER SUB LLC-144A 6.62500% 23-15.12.30	1 570 000.00	1 557 440.00	0.31
USD HUBBAY MINERALS INC-144A 6.12500% 20-01.04.29	1 930 000.00	1 731 017.00	0.34
米ドル合計		4 278 829.32	0.84
長期債券合計 - 固定金利		4 278 829.32	0.84

内容	数量 / 名目金額	先物 / 為替先物予約 / スワップに係る 未実現利益 (損失) の 米ドル建て評価額 (注 1)	純資産額に 占める %
長期債券 - 変動金利			
米ドル			
USD VISTRA ENERGY CORP-144A-SUB 7.000%/VAR 21-PRP	155 000.00	136 338.00	0.04
米ドル合計		136 338.00	0.04
長期債券合計 - 変動金利		136 338.00	0.04
他の規制市場で取引されている譲渡可能証券および金融市場商品合計		339 849 210.73	66.86
公認証券取引所に上場されておらず他の規制市場において取引もされていない譲渡可能証券および金融市場商品			
ノート - 固定金利			
米ドル			
USD SEAGATE HDD CAYMAN-144A 8.25000% 23-15.12.29	245 000.00	250 000.45	0.05
USD VENTURE GLOBAL LNG INC-144A 8.12500% 23-01.06.28	1 635 000.00	1 643 175.00	0.32
USD VENTURE GLOBAL LNG INC-144A 8.37500% 23-01.06.31	1 960 000.00	1 970 250.80	0.39
米ドル合計		3 863 426.25	0.76
ノート合計 - 固定金利		3 863 426.25	0.76
公認証券取引所に上場されておらず他の規制市場において取引もされていない譲渡可能証券および金融市場商品合計		3 863 426.25	0.76
最近発行された譲渡可能証券および金融市場商品			
ノート - 固定金利			
米ドル			
USD BUILDERS FIRSTSOURCE INC-144A 6.37500% 22-15.06.32	755 000.00	742 821.48	0.15
USD CRSTWOD MIDSTREM PATNR / FINAC CRP-144A 7.37500% 23-01.02.31	1 340 000.00	1 315 277.00	0.26
USD DARLING ESCROW CORP-144A 6.00000% 22-15.06.30	1 885 000.00	1 854 789.10	0.36
USD OPEN TEXT CORP-144A 6.90000% 22-01.12.27	1 270 000.00	1 298 503.88	0.25
USD TENET HEALTHCARE CORP-144A 6.12500% 22-15.06.30	2 300 000.00	2 222 905.15	0.44
米ドル合計		7 434 296.61	1.46
ノート合計 - 固定金利		7 434 296.61	1.46
最近発行された譲渡可能証券および金融市場商品合計		7 434 296.61	1.46
ルクセンブルグ2010年12月17日法 (改正済) の第41条(1)e)に規定されたUCITS/その他のUCIs			
投資信託、オープン・エンド型			
アイルランド			
USD ISHARES USD HIGH YIELD CORPORATE BOND UCITS ETF	1.00	88.47	0.00
アイルランド合計		88.47	0.00
投資信託、オープン・エンド型合計		88.47	0.00
ルクセンブルグ2010年12月17日法 (改正済) の第41条(1)e)に規定されたUCITS/その他のUCIs合計		88.47	0.00
投資有価証券合計		492 993 949.39	96.99

内容	数量 / 名目金額	先物 / 為替先物予約 / スワップに係る 未実現利益 (損失) の 米ドル建て評価額 (注 1)	純資産額に 占める %
----	--------------	---	----------------

デリバティブ商品

公認証券取引所に上場されたデリバティブ商品

債券先物

USD	US 10YR ULTRA NOTE FUTURE 20.09.23	47.00	70 500.00	0.01
USD	US 10YR TREASURY NOTE FUTURE 20.09.23	61.00	55 281.25	0.01
債券先物合計			125 781.25	0.02

公認証券取引所に上場されたデリバティブ商品合計			125 781.25	0.02
-------------------------	--	--	------------	------

公認証券取引所に上場されておらず他の規制市場において取引もされていないデリバティブ商品

指数に係るスワップおよび先渡しスワップ

USD	MS/IBOXX USD LIQUID HY TR EQS REC PERF 23-20.06.23	10 000 000.00	-105 685.50	-0.02
USD	MS/IBOXX USD LIQUID HY TR EQS PAYER SOFR 23-20.06.23			
USD	BARCLAYS/IBOXX USD LIQUID HY TR EQS REC PERF 23-20.09.23	9 800 000.00	-170 560.79	-0.03
USD	BARCLAYS/IBOXX USD LIQUID HY TR EQS PAYER SOFR 23-20.09.23			
USD	BARCLAYS/IBOXX USD LIQUID HY TR EQS REC PERF 23-20.09.23	20 000 000.00	-253 036.78	-0.05
USD	BARCLAYS/IBOXX USD LIQUID HY TR EQS PAYER SOFR 23-20.09.23			
指数に係るスワップおよび先渡しスワップ合計			-529 283.07	-0.10

公認証券取引所に上場されておらず他の規制市場において取引もされていないデリバティブ商品合計			-529 283.07	-0.10
---	--	--	-------------	-------

デリバティブ商品合計			-403 501.82	-0.08
------------	--	--	-------------	-------

外国為替先物予約

購入通貨 / 購入金額 / 売却通貨 / 売却金額 / 満期日

USD	4 510 969.65	GBP	3 585 000.00	15.6.2023	66 442.79	0.01
CHF	48 296 400.00	USD	54 177 169.18	15.6.2023	-1 265 135.16	-0.24
USD	33 269 820.80	EUR	30 400 000.00	15.6.2023	835 509.58	0.16
EUR	21 948 700.00	USD	24 020 701.18	15.6.2023	-603 235.17	-0.12
USD	97 898.11	EUR	90 000.00	15.6.2023	1 875.48	0.00
USD	149 571.78	CHF	134 400.00	15.6.2023	2 327.32	0.00
USD	367 517.93	EUR	342 300.00	15.6.2023	2 311.85	0.00
USD	582 841.59	CHF	526 600.00	15.6.2023	5 915.01	0.00
外国為替先物予約合計					-953 988.30	-0.19

現金性銀行預金、要求払預金および預金勘定およびその他の当座資産			10 772 524.75 [*]	2.12
当座借越およびその他の短期負債			-2.52	0.00
その他の資産および負債			5 886 802.34	1.16
純資産合計			508 295 783.84	100.00

*2023年5月31日現在、当該現金額は取引の相手方のために担保に供されており、パークレーズについては530,000.00米ドルである。

注記は財務書類の不可分の一部である。

[次へ](#)

UBS (Lux) Bond SICAV

Combined Statement of Net Assets

	USD
Assets	31.5.2023
Investments in securities, cost	17 475 443 383.09
Investments in securities, unrealized appreciation (depreciation)	-1 947 032 266.80
Total investments in securities (Note 1)	15 528 411 116.29
Cash at banks, deposits on demand and deposit accounts	541 752 111.57*
Other liquid assets (Margin)	80 223 311.22
Receivable on securities sales (Note 1)	29 986 622.75
Receivable on subscriptions	14 176 551.00
Interest receivable on securities	137 927 654.56
Interest receivable on liquid assets	4 397.56
Prepaid expenses	2 263 245.89
Other receivables	2 264 531.63
Unrealized gain on financial futures (Note 1)	836 412.36
Unrealized gain on forward foreign exchange contracts (Note 1)	3 650 611.27
Unrealized gain on swaps (Note 1)	2 388 553.69
Total Assets	16 343 885 119.79
Liabilities	
Unrealized loss on financial futures (Note 1)	-7 301 398.10
Unrealized loss on forward foreign exchange contracts (Note 1)	-119 263 745.31
Unrealized loss on swaps (Note 1)	-8 924 337.53
Bank overdraft	-13 648 074.61
Interest payable on bank overdraft	-121 403.37
Payable on securities purchases (Note 1)	-50 594 611.06
Payable on redemptions	-25 032 697.67
Provisions for flat fee (Note 2)	-5 750 096.34
Provisions for taxe d'abonnement (Note 3)	-613 139.06
Provisions for other commissions and fees (Note 2)	-2 733 776.22
Total provisions	-9 097 011.62
Total Liabilities	-233 983 279.27
Net assets at the end of the financial year	16 109 901 840.52

* As at 31 May 2023, cash amounts serve as collateral for the counterparty Bank of America for an amount of USD 420 000.00, Barclays for an amount of USD 960 000.00, Goldman Sachs for an amount of USD 960 000.00, HSBC Bank for an amount of USD 832 000.00, JP Morgan for an amount of USD 520 000.00 and Morgan Stanley London for an amount of USD 111 000.00.

UBS (Lux) Bond SICAV
Annual report and audited financial statements as of 31 May 2023

The notes are an integral part of the financial statements.

19

Combined Statement of Operations

	USD
	1.6.2022-31.5.2023
Income	
Interest on liquid assets	12 426 308.30
Interest on securities	509 269 592.17
Dividends	4 128 624.13
Interest received on swaps (Note 1)	62 492 753.93
Net income on securities lending (Note 16)	5 238 808.71
Other income (Note 4)	20 838 524.41
Total income	614 394 611.65
Expenses	
Interest paid on swaps (Note 1)	-71 359 791.52
Flat fee (Note 2)	-72 074 466.20
Taxe d'abonnement (Note 3)	-3 699 209.81
Other commissions and fees (Note 2)	-2 328 258.80
Interest on cash and bank overdraft	-1 469 244.36
Total expenses	-150 930 970.69
Net income (loss) on investments	463 463 640.96
Realized gain (loss) (Note 1)	
Realized gain (loss) on market-priced securities without options	-1 275 252 382.77
Realized gain (loss) on options	1 584 312.96
Realized gain (loss) on yield-evaluated securities and money market instruments	882 062.42
Realized gain (loss) on financial futures	65 877 997.68
Realized gain (loss) on forward foreign exchange contracts	-7 217 033.46
Realized gain (loss) on swaps	21 774 157.73
Realized gain (loss) on foreign exchange	107 142 855.91
Total realized gain (loss)	-1 085 208 029.53
Net realized gain (loss) of the financial year	-621 744 388.57
Changes in unrealized appreciation (depreciation) (Note 1)	
Unrealized appreciation (depreciation) on market-priced securities without options	704 973 379.78
Unrealized appreciation (depreciation) on options	-338 423.40
Unrealized appreciation (depreciation) on yield-evaluated securities and money market instruments	3 256 934.95
Unrealized appreciation (depreciation) on financial futures	-25 276 404.62
Unrealized appreciation (depreciation) on forward foreign exchange contracts	-205 513 770.01
Unrealized appreciation (depreciation) on swaps	-42 584 684.91
Total changes in unrealized appreciation (depreciation)	434 517 031.79
Net increase (decrease) in net assets as a result of operations	-187 227 356.78

Combined Statement of Changes in Net Assets

	USD
	1.6.2022-31.5.2023
Net assets at the beginning of the financial year	19 865 022 866.09*
Subscriptions	3 126 440 817.86
Redemptions	-6 575 387 909.25
Total net subscriptions (redemptions)	-3 448 947 091.39
Dividend paid	-118 946 577.40
Net income (loss) on investments	463 463 640.96
Total realized gain (loss)	-1 085 208 029.53
Total changes in unrealized appreciation (depreciation)	434 517 031.79
Net increase (decrease) in net assets as a result of operations	-187 227 356.78
Net assets at the end of the financial year	16 109 901 840.52

* Calculated using 31 May 2023 exchange rates. Using 31 May 2022 exchange rates, the combined net asset at the beginning of the year was USD 20 037 486 566.34.

UBS (Lux) Bond SICAV
Annual report and audited financial statements as of 31 May 2023

Statement of Net Assets

	USD
	31.5.2023
Assets	
Investments in securities, cost	253 996 052.05
Investments in securities, unrealized appreciation (depreciation)	-14 769 219.50
Total investments in securities (Note 1)	239 226 832.55
Cash at banks, deposits on demand and deposit accounts	1 947 419.44
Other liquid assets (Margins)	208 225.75
Receivable on securities sales (Note 1)	959 187.78
Receivable on subscriptions	945 710.99
Interest receivable on securities	2 674 434.42
Prepaid expenses	61 400.56
Total Assets	246 023 211.49
Liabilities	
Unrealized loss on financial futures (Note 1)	-50 000.07
Unrealized loss on forward foreign exchange contracts (Note 1)	-584 412.50
Payable on securities purchases (Note 1)	-2 508 870.77
Payable on redemptions	-395 611.27
Provisions for flat fee (Note 2)	-136 351.01
Provisions for taxe d'abonnement (Note 3)	-16 138.68
Provisions for other commissions and fees (Note 2)	-29 514.26
Total provisions	-182 003.95
Total Liabilities	-3 720 898.56
Net assets at the end of the financial year	242 302 312.93

Statement of Operations

	USD
	1.6.2022-31.5.2023
Income	
Interest on liquid assets	225 965.86
Interest on securities	8 593 301.76
Net income on securities lending (Note 16)	8 361.86
Other income (Note 4)	303 810.27
Total income	9 131 439.75
Expenses	
Flat fee (Note 2)	-1 529 004.46
Taxe d'abonnement (Note 3)	-87 041.18
Other commissions and fees (Note 2)	-28 755.28
Interest on cash and bank overdraft	-26 274.01
Total expenses	-1 671 074.93
Net income (loss) on investments	7 460 364.82
Realized gain (loss) (Note 1)	
Realized gain (loss) on market-priced securities without options	-14 652 674.78
Realized gain (loss) on financial futures	-1 127 368.61
Realized gain (loss) on forward foreign exchange contracts	270 395.11
Realized gain (loss) on foreign exchange	436 562.78
Total realized gain (loss)	-15 073 085.50
Net realized gain (loss) of the financial year	-7 612 720.68
Changes in unrealized appreciation (depreciation) (Note 1)	
Unrealized appreciation (depreciation) on market-priced securities without options	4 378 863.63
Unrealized appreciation (depreciation) on financial futures	53 968.67
Unrealized appreciation (depreciation) on forward foreign exchange contracts	-1 041 201.26
Total changes in unrealized appreciation (depreciation)	3 391 631.04
Net increase (decrease) in net assets as a result of operations	-4 221 089.64

UBS (Lux) Bond SICAV – USD Corporates (USD)
Annual report and audited financial statements as of 31 May 2023

The notes are an integral part of the financial statements.

255

Statement of Changes in Net Assets

	USD
	1.6.2022-31.5.2023
Net assets at the beginning of the financial year	216 964 860.07
Subscriptions	76 999 419.83
Redemptions	-47 371 599.88
Total net subscriptions (redemptions)	29 627 819.95
Dividend paid	-69 277.45
Net income (loss) on investments	7 460 364.82
Total realized gain (loss)	-15 073 085.50
Total changes in unrealized appreciation (depreciation)	3 391 631.04
Net increase (decrease) in net assets as a result of operations	-4 221 089.64
Net assets at the end of the financial year	242 302 312.93

Changes in the Number of Shares outstanding

	1.6.2022-31.5.2023
Class	F-acc
Number of shares outstanding at the beginning of the financial year	473 963.8470
Number of shares issued	700.0000
Number of shares redeemed	-700.0000
Number of shares outstanding at the end of the financial year	473 963.8470
Class	I-A1-acc
Number of shares outstanding at the beginning of the financial year	112 364.2010
Number of shares issued	33 702.0300
Number of shares redeemed	-17 531.9890
Number of shares outstanding at the end of the financial year	128 534.2420
Class	I-A3-acc
Number of shares outstanding at the beginning of the financial year	6 949.4140
Number of shares issued	43 281.0000
Number of shares redeemed	-2 756.0000
Number of shares outstanding at the end of the financial year	47 474.4140
Class	I-X-acc
Number of shares outstanding at the beginning of the financial year	48 507.5150
Number of shares issued	3 284.0000
Number of shares redeemed	-28 862.2720
Number of shares outstanding at the end of the financial year	22 929.2430
Class	P-acc
Number of shares outstanding at the beginning of the financial year	3 518 417.3880
Number of shares issued	824 695.7090
Number of shares redeemed	-468 110.1900
Number of shares outstanding at the end of the financial year	3 875 002.9070
Class	(CHF hedged) P-acc
Number of shares outstanding at the beginning of the financial year	38 473.5400
Number of shares issued	5 089.3110
Number of shares redeemed	-14 092.8040
Number of shares outstanding at the end of the financial year	29 470.0470
Class	P-mdist
Number of shares outstanding at the beginning of the financial year	19 849.6770
Number of shares issued	7 277.2970
Number of shares redeemed	-4 342.1190
Number of shares outstanding at the end of the financial year	22 784.8550
Class	Q-acc
Number of shares outstanding at the beginning of the financial year	547 287.6780
Number of shares issued	43 376.4160
Number of shares redeemed	-132 631.5090
Number of shares outstanding at the end of the financial year	458 032.5850
Class	(CHF hedged) Q-acc
Number of shares outstanding at the beginning of the financial year	79 463.8420
Number of shares issued	21 936.4330
Number of shares redeemed	-12 893.0810
Number of shares outstanding at the end of the financial year	88 507.1940
Class	(EUR hedged) Q-acc
Number of shares outstanding at the beginning of the financial year	63 781.4630
Number of shares issued	72 299.0720
Number of shares redeemed	-57 498.7120
Number of shares outstanding at the end of the financial year	78 581.8230
Class	U-X-acc
Number of shares outstanding at the beginning of the financial year	0.0000
Number of shares issued	3 236.0000
Number of shares redeemed	0.0000
Number of shares outstanding at the end of the financial year	3 236.0000

UBS (Lux) Bond SICAV – USD Corporates (USD)
Annual report and audited financial statements as of 31 May 2023

Monthly Distribution¹

UBS (Lux) Bond SICAV – USD Corporates (USD)	Ex-Date	Pay-Date	Currency	Amount per share
P-mdist	15.6.2022	21.6.2022	USD	0.28
P-mdist	15.7.2022	20.7.2022	USD	0.27
P-mdist	16.8.2022	19.8.2022	USD	0.28
P-mdist	15.9.2022	20.9.2022	USD	0.27
P-mdist	17.10.2022	20.10.2022	USD	0.25
P-mdist	15.11.2022	18.11.2022	USD	0.28
P-mdist	15.12.2022	20.12.2022	USD	0.29
P-mdist	17.1.2023	20.1.2023	USD	0.29
P-mdist	15.2.2023	21.2.2023	USD	0.30
P-mdist	15.3.2023	20.3.2023	USD	0.29
P-mdist	17.4.2023	20.4.2023	USD	0.30
P-mdist	15.5.2023	18.5.2023	USD	0.30

¹ See note 5

UBS (Lux) Bond SICAV – USD Corporates (USD)
Annual report and audited financial statements as of 31 May 2023

The notes are an integral part of the financial statements.

257

Statement of Net Assets

	USD
Assets	31.5.2023
Investments in securities, cost	532 037 273.20
Investments in securities, unrealized appreciation (depreciation)	-39 043 323.81
Total investments in securities (Note 1)	492 993 949.39
Cash at banks, deposits on demand and deposit accounts	10 587 061.00*
Other liquid assets (Margins)	185 463.75
Receivable on securities sales (Note 1)	18 391.39
Interest receivable on securities	7 645 594.66
Prepaid expenses	82 618.73
Unrealized gain on financial futures (Note 1)	125 781.25
Total Assets	511 638 860.17
Liabilities	
Unrealized loss on forward foreign exchange contracts (Note 1)	-953 988.30
Unrealized loss on swaps (Note 1)	-529 283.07
Bank overdraft	-2.52
Payable on securities purchases (Note 1)	-1 012 246.82
Payable on redemptions	-532 464.26
Provisions for flat fee (Note 2)	-219 184.83
Provisions for taxe d'abonnement (Note 3)	-20 588.55
Provisions for other commissions and fees (Note 2)	-75 317.98
Total provisions	-315 091.36
Total Liabilities	-3 343 076.33
Net assets at the end of the financial year	508 295 783.84

Statement of Operations

	USD
Income	1.6.2022-31.5.2023
Interest on liquid assets	270 228.20
Interest on securities	33 200 953.79
Dividends	138 826.21
Interest received on swaps (Note 1)	385 494.96
Net income on securities lending (Note 16)	86 839.24
Other income (Note 4)	937 171.52
Total income	35 019 513.92
Expenses	
Interest paid on swaps (Note 1)	-406 030.11
Flat fee (Note 2)	-2 795 279.72
Taxe d'abonnement (Note 3)	-124 725.80
Other commissions and fees (Note 2)	-72 643.61
Interest on cash and bank overdraft	-6 295.71
Total expenses	-3 404 974.95
Net income (loss) on investments	31 614 538.97
Realized gain (loss) (Note 1)	
Realized gain (loss) on market-priced securities without options	-49 810 749.66
Realized gain (loss) on options	801 312.00
Realized gain (loss) on yield-evaluated securities and money market instruments	141.11
Realized gain (loss) on financial futures	-647 556.93
Realized gain (loss) on forward foreign exchange contracts	1 344 123.94
Realized gain (loss) on swaps	-3 393 243.39
Realized gain (loss) on foreign exchange	989 076.03
Total realized gain (loss)	-50 716 896.90
Net realized gain (loss) of the financial year	-19 102 357.93
Changes in unrealized appreciation (depreciation) (Note 1)	
Unrealized appreciation (depreciation) on market-priced securities without options	9 198 471.75
Unrealized appreciation (depreciation) on options	-47 992.56
Unrealized appreciation (depreciation) on yield-evaluated securities and money market instruments	181 126.18
Unrealized appreciation (depreciation) on financial futures	125 781.25
Unrealized appreciation (depreciation) on forward foreign exchange contracts	-2 581 546.94
Unrealized appreciation (depreciation) on swaps	-781 302.18
Total changes in unrealized appreciation (depreciation)	6 094 537.50
Net increase (decrease) in net assets as a result of operations	-13 007 820.43

* As at 31 May 2023, cash amounts serve as collateral for the counterparty Barclays for an amount of USD 530 000.00.

UBS (Lux) Bond SICAV – USD High Yield (USD)
Annual report and audited financial statements as of 31 May 2023

The notes are an integral part of the financial statements.

265

Statement of Changes in Net Assets

	USD
	1.6.2022-31.5.2023
Net assets at the beginning of the financial year	617 826 495.66
Subscriptions	127 727 395.36
Redemptions	-217 666 435.82
Total net subscriptions (redemptions)	-89 939 040.46
Dividend paid	-6 583 850.93
Net income (loss) on investments	31 614 538.97
Total realized gain (loss)	-50 716 896.90
Total changes in unrealized appreciation (depreciation)	6 094 537.50
Net increase (decrease) in net assets as a result of operations	-13 007 820.43
Net assets at the end of the financial year	508 295 783.84

Changes in the Number of Shares outstanding

	1.6.2022-31.5.2023
Class	F-acc
Number of shares outstanding at the beginning of the financial year	332 988.2680
Number of shares issued	5 975.0000
Number of shares redeemed	-114 121.0000
Number of shares outstanding at the end of the financial year	224 842.2680
Class	I-A1-acc
Number of shares outstanding at the beginning of the financial year	101 896.9970
Number of shares issued	36 927.5160
Number of shares redeemed	-67 038.2010
Number of shares outstanding at the end of the financial year	71 786.3120
Class	I-B-acc
Number of shares outstanding at the beginning of the financial year	210 270.7490
Number of shares issued	93 427.4110
Number of shares redeemed	-95 771.7340
Number of shares outstanding at the end of the financial year	207 926.4260
Class	(EUR hedged) I-B-acc
Number of shares outstanding at the beginning of the financial year	122 237.4850
Number of shares issued	32 821.7000
Number of shares redeemed	-155 059.1850
Number of shares outstanding at the end of the financial year	0.0000
Class	I-X-acc
Number of shares outstanding at the beginning of the financial year	27 248.8850
Number of shares issued	6 724.4590
Number of shares redeemed	-1 863.0150
Number of shares outstanding at the end of the financial year	32 110.3290
Class	(CHF hedged) I-X-acc
Number of shares outstanding at the beginning of the financial year	252 015.1840
Number of shares issued	1 978.0210
Number of shares redeemed	-2 000.0000
Number of shares outstanding at the end of the financial year	251 993.2050
Class	(EUR hedged) I-X-acc
Number of shares outstanding at the beginning of the financial year	109 400.0000
Number of shares issued	135 081.7200
Number of shares redeemed	-53 500.0000
Number of shares outstanding at the end of the financial year	190 981.7200
Class	K-X-acc
Number of shares outstanding at the beginning of the financial year	50 000.0000
Number of shares issued	0.0000
Number of shares redeemed	0.0000
Number of shares outstanding at the end of the financial year	50 000.0000
Class	P-6%-mdist
Number of shares outstanding at the beginning of the financial year	105 945.9090
Number of shares issued	2 254.3400
Number of shares redeemed	-19 403.1070
Number of shares outstanding at the end of the financial year	88 797.1420
Class	P-acc
Number of shares outstanding at the beginning of the financial year	200 848.6960
Number of shares issued	4 332.4560
Number of shares redeemed	-25 522.1830
Number of shares outstanding at the end of the financial year	179 658.9690
Class	(CHF hedged) P-acc
Number of shares outstanding at the beginning of the financial year	105 239.9330
Number of shares issued	2 185.5020
Number of shares redeemed	-11 224.9750
Number of shares outstanding at the end of the financial year	96 200.4600
Class	P-mdist
Number of shares outstanding at the beginning of the financial year	1 211 245.2320
Number of shares issued	25 196.6290
Number of shares redeemed	-191 815.1370
Number of shares outstanding at the end of the financial year	1 044 626.7240

UBS (Lux) Bond SICAV – USD High Yield (USD)
Annual report and audited financial statements as of 31 May 2023

Class	Q-6%-mdist
Number of shares outstanding at the beginning of the financial year	19 305.6470
Number of shares issued	1 053.9870
Number of shares redeemed	-7 400.4340
Number of shares outstanding at the end of the financial year	12 959.2000
Class	Q-acc
Number of shares outstanding at the beginning of the financial year	79 866.6760
Number of shares issued	3 379.1450
Number of shares redeemed	-22 174.1070
Number of shares outstanding at the end of the financial year	61 071.7140
Class	(CHF hedged) Q-acc
Number of shares outstanding at the beginning of the financial year	121 047.4170
Number of shares issued	1 480.3530
Number of shares redeemed	-26 716.0170
Number of shares outstanding at the end of the financial year	95 811.7530
Class	(EUR hedged) Q-acc
Number of shares outstanding at the beginning of the financial year	13 509.7430
Number of shares issued	62.9870
Number of shares redeemed	-2 901.2290
Number of shares outstanding at the end of the financial year	10 671.5010
Class	Q-mdist
Number of shares outstanding at the beginning of the financial year	60 408.4800
Number of shares issued	15 413.2890
Number of shares redeemed	-10 691.4570
Number of shares outstanding at the end of the financial year	65 130.3120
Class	U-X-acc
Number of shares outstanding at the beginning of the financial year	7 227.1050
Number of shares issued	3 670.0000
Number of shares redeemed	-4 434.0000
Number of shares outstanding at the end of the financial year	6 463.1050
Class	U-X-UKdist-mdist
Number of shares outstanding at the beginning of the financial year	2 835.0000
Number of shares issued	324.0000
Number of shares redeemed	-1 385.4300
Number of shares outstanding at the end of the financial year	1 773.5700

Monthly Distribution¹

UBS (Lux) Bond SICAV – USD High Yield (USD)	Ex-Date	Pay-Date	Currency	Amount per share
P-6%-mdist	10.6.2022	15.6.2022	USD	0.38
P-6%-mdist	11.7.2022	14.7.2022	USD	0.35
P-6%-mdist	10.8.2022	15.8.2022	USD	0.36
P-6%-mdist	13.9.2022	16.9.2022	USD	0.36
P-6%-mdist	11.10.2022	14.10.2022	USD	0.34
P-6%-mdist	10.11.2022	15.11.2022	USD	0.35
P-6%-mdist	12.12.2022	15.12.2022	USD	0.35
P-6%-mdist	10.1.2023	13.1.2023	USD	0.35
P-6%-mdist	10.2.2023	15.2.2023	USD	0.36
P-6%-mdist	10.3.2023	15.3.2023	USD	0.35
P-6%-mdist	11.4.2023	14.4.2023	USD	0.35
P-6%-mdist	10.5.2023	15.5.2023	USD	0.36
P-mdist	15.6.2022	21.6.2022	USD	0.34
P-mdist	15.7.2022	20.7.2022	USD	0.32
P-mdist	16.8.2022	19.8.2022	USD	0.33
P-mdist	15.9.2022	20.9.2022	USD	0.32
P-mdist	17.10.2022	20.10.2022	USD	0.31
P-mdist	15.11.2022	18.11.2022	USD	0.32
P-mdist	15.12.2022	20.12.2022	USD	0.32
P-mdist	17.1.2023	20.1.2023	USD	0.32
P-mdist	15.2.2023	21.2.2023	USD	0.33
P-mdist	15.3.2023	20.3.2023	USD	0.32
P-mdist	17.4.2023	20.4.2023	USD	0.32
P-mdist	15.5.2023	18.5.2023	USD	0.32
Q-6%-mdist	10.6.2022	15.6.2022	USD	0.45
Q-6%-mdist	11.7.2022	14.7.2022	USD	0.42
Q-6%-mdist	10.8.2022	15.8.2022	USD	0.43
Q-6%-mdist	13.9.2022	16.9.2022	USD	0.42
Q-6%-mdist	11.10.2022	14.10.2022	USD	0.40
Q-6%-mdist	10.11.2022	15.11.2022	USD	0.41
Q-6%-mdist	12.12.2022	15.12.2022	USD	0.42
Q-6%-mdist	10.1.2023	13.1.2023	USD	0.42
Q-6%-mdist	10.2.2023	15.2.2023	USD	0.43
Q-6%-mdist	10.3.2023	15.3.2023	USD	0.42
Q-6%-mdist	11.4.2023	14.4.2023	USD	0.42
Q-6%-mdist	10.5.2023	15.5.2023	USD	0.43
Q-mdist	15.6.2022	21.6.2022	USD	0.40
Q-mdist	15.7.2022	20.7.2022	USD	0.37
Q-mdist	16.8.2022	19.8.2022	USD	0.39

¹ See note 5

UBS (Lux) Bond SICAV – USD High Yield (USD)

Annual report and audited financial statements as of 31 May 2023

The notes are an integral part of the financial statements.

267

UBS (Lux) Bond SICAV – USD High Yield (USD)	Ex-Date	Pay-Date	Currency	Amount per share
Q-mdist	15.9.2022	20.9.2022	USD	0.38
Q-mdist	17.10.2022	20.10.2022	USD	0.36
Q-mdist	15.11.2022	18.11.2022	USD	0.37
Q-mdist	15.12.2022	20.12.2022	USD	0.38
Q-mdist	17.1.2023	20.1.2023	USD	0.38
Q-mdist	15.2.2023	21.2.2023	USD	0.39
Q-mdist	15.3.2023	20.3.2023	USD	0.38
Q-mdist	17.4.2023	20.4.2023	USD	0.38
Q-mdist	15.5.2023	18.5.2023	USD	0.38
U-X-UKdist-mdist	13.6.2022	16.6.2022	USD	398.32
U-X-UKdist-mdist	15.7.2022	20.7.2022	USD	0.00
U-X-UKdist-mdist	16.8.2022	19.8.2022	USD	0.00
U-X-UKdist-mdist	15.9.2022	20.9.2022	USD	0.00
U-X-UKdist-mdist	17.10.2022	20.10.2022	USD	0.00
U-X-UKdist-mdist	15.11.2022	18.11.2022	USD	0.00
U-X-UKdist-mdist	15.12.2022	20.12.2022	USD	0.00
U-X-UKdist-mdist	17.1.2023	20.1.2023	USD	0.00
U-X-UKdist-mdist	15.2.2023	21.2.2023	USD	4.47
U-X-UKdist-mdist	15.3.2023	20.3.2023	USD	48.14
U-X-UKdist-mdist	17.4.2023	20.4.2023	USD	50.46
U-X-UKdist-mdist	15.5.2023	18.5.2023	USD	49.90

UBS (Lux) Bond SICAV – USD High Yield (USD)
Annual report and audited financial statements as of 31 May 2023

Notes to the Financial Statements

Note 1 – Summary of significant accounting policies

The financial statements have been prepared in accordance with the generally accepted accounting principles for investment funds in Luxembourg. The significant accounting policies are summarised as follows:

a) Calculation of the Net Asset Value

The net asset value and the issue, redemption and conversion price per share of each subfund or share class are expressed in the reference currency of the subfund or share class concerned and are calculated every business day by dividing the overall net assets of the subfund attributable to each share class by the number of shares in circulation in this share class of the subfund.

A "business day" is a normal bank business day in Luxembourg (i.e. a day when the banks are open during normal business hours), except for 24 and 31 December; individual, non-statutory days of rest in Luxembourg; and days on which stock exchanges in the main countries in which the respective subfund invests are closed, or on which 50% or more of the investments of the subfund cannot be adequately valued.

"Non-statutory days of rest" are days on which banks and financial institutions are closed. Furthermore, for the subfund UBS (Lux) Bond SICAV – China Fixed Income (RMB), days on which the stock exchanges in the People's Republic of China or Hong Kong are closed are not deemed business days for this subfund.

The percentage of the net asset value attributable to each share class of a subfund changes each time shares are issued or redeemed. It is determined by the ratio of the shares in circulation in each share class to the total number of subfund shares in circulation, taking into account the fees charged to that share class.

b) Valuation principles

- Liquid funds – whether in the form of cash, bank deposits, bills of exchange and sight securities and receivables, prepaid expenses, cash dividends and declared or accrued interest that has not yet been received – are valued at their full value unless it is unlikely that this value will be fully paid or received, in which case their value is determined by taking into consideration a deduction that seems appropriate in order to portray their true value.
- Securities, derivatives and other investments listed on a stock exchange are valued at the last known market prices. If these securities, derivatives or other

assets are listed on several stock exchanges, the last available price on the stock exchange that represents the major market for this investment will apply.

In the case of securities, derivatives and other assets not commonly traded on a stock exchange and for which a secondary market among securities traders exists with pricing in line with the market, the Company may value these securities and investments based on these prices.

Securities, derivatives and other investments not listed on a stock exchange but which are traded on another regulated market which operates regularly and is recognised and open to the public are valued at the last available price on this market.

- Securities and other investments that are not listed on a stock exchange or traded on another regulated market, and for which no appropriate price can be obtained, are valued by the Company according to other principles chosen by it in good faith on the basis of the likely sales prices.
- Derivatives not listed at a stock exchange (OTC-derivatives) are valued on the basis of independent pricing sources. In case only one independent pricing source of a derivative is available, the plausibility of the valuation price obtained will be verified by means calculation methods recognised by the Company, based on the market value of the underlying instrument from which the derivative is originates.
- Units of other undertakings for collective investment in transferable securities (UCITS) and/or undertakings for collective investment (UCI) are valued at their last-known net asset value. Certain units or shares of other UCITS and/or UCI can be valued on the basis of an estimation of their value that has been provided by reliable service providers, which are independent from the portfolio manager or the investment advisor (value estimation).
- Money market instruments not traded on a stock exchange or on another regulated market open to the public will be valued on the basis of the relevant curves. The valuation based on the curves refers to the interest rate and credit spread components. The following principles are applied in this process: for each money market instrument, the interest rates nearest the residual maturity are interpolated. The interest rate calculated in this way is converted into a market price by adding a credit spread that reflects the underlying borrower.
- Securities, money market instruments, derivatives and other assets denominated in a currency other than the reference currency of the relevant subfund and not hedged by foreign-exchange transactions, are valued at the middle-market rate of exchange

(midway between the bid and offer rate) known in Luxembourg or, if not available, on the most representative market for this currency.

- Fixed-term deposits and fiduciary investments are valued at their nominal value plus accumulated interest.
- The value of swaps is calculated by an external service provider and a second independent valuation is provided by another external service provider. The calculation is based on the net present value of all cash flows, both inflows and outflows. In some specific cases, internal calculations (based on models and market data made available by Bloomberg), and/or broker statement valuations may be used. The valuation methods depend on the respective security and are determined pursuant to the applicable UBS Valuation Policy.

The Company is authorised to apply other generally recognised and verifiable valuation criteria in order to achieve an appropriate valuation of the net assets if, due to extraordinary circumstances, a valuation in accordance with the aforementioned regulations proves to be unfeasible or inaccurate.

In extraordinary circumstances, additional valuations can be carried out over the course of the day. These new valuations will then be authoritative for subsequent issues and redemptions of shares.

Due to fees and charges as well as the buy-sell spread for the underlying investments, the actual costs of buying and selling assets and investments for a subfund may differ from the last available price or, if applicable, the net asset value used to calculate the net asset value per share. These costs have a negative effect on the value of a subfund and are termed "dilution". To reduce the effects of dilution, the Board of Directors may at its own discretion make a dilution adjustment to the net asset value per share.

Shares are generally issued and redeemed based on a single price: the net asset value. To reduce the effects of dilution, the net asset value per share is nevertheless adjusted on valuation days as described below; this takes place irrespective of whether the subfund is in a net subscription or net redemption position on the relevant valuation day. If no trading is taking place in any subfund or class of a subfund on a particular valuation day, the unadjusted net asset value per share is applied. The circumstances in which such a dilution adjustment takes place are determined at the discretion of the Board of Directors. The requirement to carry out a dilution adjustment generally depends on the scale of subscriptions or redemptions of shares in the relevant subfund. The Board of Directors may carry out a dilution adjustment if, in its view, the existing shareholders (in the case of subscriptions) or remaining shareholders (in the case of redemptions) could be put at a disadvantage. The dilution adjustment may take place if:

- a subfund records a steady fall (i.e. a net outflow due to redemptions);
- a subfund records a considerable volume of net subscriptions relative to its size;
- a subfund shows a net subscription or net redemption position on a particular valuation day; or
- In all other cases in which the Board of Directors believes a dilution adjustment is necessary in the interests of the shareholders.

When a valuation adjustment is made, a value is added to or deducted from the net asset value per share depending on whether the subfund is in a net subscription or net redemption position; the extent of the valuation adjustment shall, in the opinion of the Board of Directors, adequately cover the fees and charges as well as the spreads of buy and sell prices. In particular, the net asset value of the respective subfund will be adjusted (upwards or downwards) by an amount that (i) reflects the estimated tax expenses, (ii) the trading costs that may be incurred by the subfund, and (iii) the estimated bid-ask spread for the assets in which the subfund invests. As some equity markets and countries may show different fee structures on the buyer and seller side, the adjustment for net inflows and outflows may vary. The adjustments are generally limited to a maximum of 2% of the prevailing net asset value per share at the time. The Board of Directors may decide to temporarily apply a dilution adjustment of more than 2% of the prevailing net asset value per share at the time in respect of any subfund and/or valuation date in exceptional circumstances (e.g. high market volatility and/or liquidity, exceptional market conditions, market disruption, etc.), provided the Board of Directors can justify that this is representative of the prevailing market conditions and that it is in the best interest of the shareholders. This dilution adjustment will be calculated in accordance with the method determined by the Board of Directors. Shareholders will be informed via the usual communication channels when the temporary measures are introduced and when they end.

The net asset value of each class of the subfund is calculated separately. However, dilution adjustments affect the net asset value of each class to the same degree in percentage terms. The dilution adjustment is made at subfund level and relates to capital activity, but not to the specific circumstances of each individual investor transaction.

For all subfunds the Swing Pricing methodology is applied.

If there were Swing Pricing adjustments to the net asset value at the end of the financial year, this can be seen from the three year comparison of the net asset value information of the subfunds. The issue and redemption price per share represents the adjusted net asset value.

c) Valuation of forward foreign exchange contracts

The unrealized gain (loss) of outstanding forward foreign exchange contracts is valued on the basis of the forward exchange rates prevailing at valuation date.

d) Valuation of financial futures contracts

Financial futures contracts are valued based on the latest available published price applicable on the valuation date. Realized gains and losses and the changes in unrealized gains and losses are recorded in the statement of operations. The realized gains and losses are calculated in accordance with the FIFO method, i.e. the first contracts acquired are regarded as the first to be sold.

e) Valuation on options

Outstanding options traded on a regulated market are valued on the settlement price or the last available market price of the instruments. Options which are not listed on an official stock exchange (OTC options) are marked to market based upon daily prices obtained from Bloomberg option price functionality and checked against third party pricing agents. The realized gains or losses on options and the change in unrealized appreciation or depreciation on options are disclosed in the statement of operations and in the changes in net assets respectively under the positions realized gains (losses) on options and Unrealized appreciation (depreciation) on options.

Options are included in the investments in securities.

f) Fair Value pricing principle

The fair value pricing principle applies for funds with main investments in Asian markets. The fair value principle takes into account important movements not reflected in the last available Exchange closing prices, by re-evaluating all underlying assets of the Fund portfolio with snapshot prices at a specified time. The net asset value is then calculated based on these re-evaluated prices. The fair value principle is applicable only in case the deviation of a Fund specific benchmark exceeds 3%.

g) Net realized gains (losses) on sales of securities

The realized gains or losses on the sales of securities are calculated on the basis of the average cost of the securities sold.

h) Conversion of foreign currencies

Bank accounts, other net assets and the valuation of the investments in securities held denominated in currencies other than the reference currency of the different subfunds are converted at the mid closing spot rates on the valuation date. Income and expenses denominated in currencies other than the currency of the different subfunds are converted at the mid closing spot rates at payment date. Gain or loss on foreign exchange is included in the statement of operations.

The cost of securities denominated in currencies other than the reference currency of the different subfunds is converted at the mid closing spot rate on the day of acquisition.

UBS (Lux) Bond SICAV

Annual report and audited financial statements as of 31 May 2023

i) Accounting of securities' portfolio transactions

The securities' portfolio transactions are accounted for the bank business day following the transaction day.

j) Combined financial statements

The combined financial statements are expressed in USD. The various items of the combined statement of net assets and the combined statement of operations at 31 May 2023 of the investment company are equal to the sum of the corresponding items in the financial statements of each subfund converted into USD at the following exchange rates.

The following exchange rates were used for the conversion of the combined financial statements as of 31 May 2023:

Exchange rates	
USD 1 = CNY	7.104400
USD 1 = EUR	0.937998

For the liquidated or merged subfunds, the exchange rate used for the conversion of the combined financial statements is the one as at liquidation or merger date.

k) "Mortgage-backed securities"

The Company, in accordance with its investment policies, may invest in "mortgage-backed securities". A "mortgage-backed security" is a participation in a pool of residential mortgages which is consolidated into the form of securities. The principal and interest payments on the underlying mortgages are passed through to the holders of the "mortgage-backed security" of which the principle reduces the cost basis of the security. The payment of principal and interest may be guaranteed by quasi-governmental agencies of the United States. A gain or loss is calculated on each paydown associated with each payment of principal. This gain or loss has been included in "Net realized gain or loss on sales of securities" in the statement of operations. In addition, prepayments of the underlying mortgages may shorten the life of the security, thereby affecting the Company's expected yield.

*l) Receivable on securities sales,**Payable on securities purchases*

The position "Receivable on securities sales" can also include receivables from foreign currency transactions. The position "Payable on securities purchases" can also include payables from foreign currency transactions.

Receivables and payables from foreign exchange transactions are netted.

m) Swaps

The Company may enter into interest rate swap contracts, forward rate agreements on interest rates swaptions and credit default swaps, if they are executed with first-class financial institutions that specialize in transactions of this kind.

Changes in unrealized profits and losses are reflected in the statement of operations under the changes in "Unrealized appreciation (depreciation) on swaps".

Gains or losses on swaps incurred when closed-out or matured are recorded as "Realized gain (loss) on swaps" in the statement of operations.

n) Cross-subfunds investments

As per 31 May 2023 the subfunds of UBS (Lux) Bond SICAV – Asian High Yield (USD), UBS (Lux) Bond SICAV – Emerging Economies Corporates (USD), UBS (Lux) Bond SICAV – Emerging Economies Local Currency Bond (USD), UBS (Lux) Bond SICAV – Floating Rate Income (USD), UBS (Lux) Bond SICAV – Global Dynamic (USD), UBS (Lux) Bond SICAV – Global Inflation-linked (USD), UBS (Lux) Bond SICAV – Global Short Term Flexible (USD), UBS (Lux) Bond SICAV – USD Corporates (USD) and UBS (Lux) Bond SICAV – USD Investment Grade Corporates Sustainable (USD) had the following investments in other subfunds of UBS (Lux) Bond SICAV:

UBS (Lux) Bond SICAV – Asian High Yield (USD)	Amount in USD
UBS (LUX) BOND SICAV - CHINA HIGH YIELD (USD) U-X-ACC	19 188 697.00
Total	19 188 697.00

UBS (Lux) Bond SICAV – Emerging Economies Corporates (USD)	Amount in USD
UBS (LUX) BOND SICAV - CHINA HIGH YIELD (USD) U-X-ACC	1 801 865.45
Total	1 801 865.45

UBS (Lux) Bond SICAV – Emerging Economies Local Currency Bond (USD)	Amount in USD
UBS (LUX) BOND SICAV - CHINA HIGH YIELD (USD) U-X-ACC	585 021.25
Total	585 021.25

UBS (Lux) Bond SICAV – Floating Rate Income (USD)	Amount in USD
UBS (LUX) BOND SICAV-SHORT DURATION H.Y. SUST (USD) I-X-ACC	3 996 920.20
Total	3 996 920.20

UBS (Lux) Bond SICAV – Global Dynamic (USD)	Amount in USD
UBS (LUX) BOND SICAV - ASIAN HIGH YIELD (USD) I-X-DIST	19 920 600.00
UBS (LUX) BOND SICAV - CHINA HIGH YIELD (USD) U-X-ACC	11 232 408.00
Total	31 153 008.00

UBS (Lux) Bond SICAV – Global Inflation-linked (USD)	Amount in USD
UBS (LUX) BOND SICAV - ASIAN HIGH YIELD (USD) I-X-DIST	2 371 500.00
UBS (LUX) BOND SICAV - CHINA HIGH YIELD (USD) U-X-ACC	1 427 451.85
Total	3 798 951.85

UBS (Lux) Bond SICAV – Global Short Term Flexible (USD)	Amount in USD
UBS (LUX) BOND SICAV - ASIAN HIGH YIELD (USD) I-X-DIST	2 635 000.00
UBS (LUX) BOND SICAV - CHINA HIGH YIELD (USD) U-X-ACC	1 497 654.40
Total	4 132 654.40

UBS (Lux) Bond SICAV – USD Corporates (USD)	Amount in USD
UBS(LUX)BOND SICAV-GLBL SDG CORPORATES SUSTNBL(USD) U-X-ACC	934 442.10
Total	934 442.10

UBS (Lux) Bond SICAV – USD Investment Grade Corporates Sustainable (USD)	Amount in USD
UBS(LUX)BOND SICAV-GLBL SDG CORPORATES SUSTNBL(USD) U-X-ACC	4 256 902.90
Total	4 256 902.90

The total amount of cross subfund investments amounts to 69 848 463.15 USD. Accordingly, the adjusted combined net assets at the end of the financial year are 16 040 053 377.37 USD.

Note 2 – Flat fee

The Company pays a monthly flat fee for each share class calculated on the average net asset value of the subfund as shown in the table below:

UBS (Lux) Bond SICAV – 2023 (USD)

	Maximum flat fee p.a.
Share classes with "F" in their name	0.420%
Share classes with "I-A1" in their name	0.540%
Share classes with "I-A2" in their name	0.480%
Share classes with "I-A3" in their name	0.420%
Share classes with "I-A4" in their name	0.420%
Share classes with "I-B" in their name	0.115%
Share classes with "I-X" in their name	0.000%
Share classes with "K-1" in their name	0.600%
Share classes with "K-B" in their name	0.115%
Share classes with "K-X" in their name	0.000%
Share classes with "P" in their name	0.850%
Share classes with "Q" in their name	0.600%
Share classes with "QL" in their name	0.600%
Share classes with "U-X" in their name	0.000%

UBS (Lux) Bond SICAV – 2024 (USD)

	Maximum flat fee p.a.
Share classes with "F" in their name	0.420%
Share classes with "I-A1" in their name	0.540%
Share classes with "I-A2" in their name	0.480%
Share classes with "I-A3" in their name	0.420%
Share classes with "I-A4" in their name	0.420%
Share classes with "I-B" in their name	0.115%
Share classes with "I-X" in their name	0.000%
Share classes with "K-1" in their name	0.550%
Share classes with "K-B" in their name	0.115%
Share classes with "K-X" in their name	0.000%
Share classes with "P" in their name	0.790%
Share classes with "Q" in their name	0.550%
Share classes with "QL" in their name	0.550%
Share classes with "U-X" in their name	0.000%

UBS (Lux) Bond SICAV – 2025 I (EUR)

	Maximum flat fee p.a.	Maximum flat fee p.a. for share classes with "hedged" in their name
Share classes with "F" in their name	0.250%	0.280%
Share classes with "I-A1" in their name	0.300%	0.330%

UBS (Lux) Bond SICAV
Annual report and audited financial statements as of 31 May 2023

	Maximum flat fee p.a.	Maximum flat fee p.a. for share classes with "hedged" in their name
Share classes with "I-A2" in their name	0.280%	0.310%
Share classes with "I-A3" in their name	0.250%	0.280%
Share classes with "I-A4" in their name	0.250%	0.280%
Share classes with "I-B" in their name	0.065%	0.065%
Share classes with "I-X" in their name	0.000%	0.000%
Share classes with "K-1" in their name	0.350%	0.380%
Share classes with "K-B" in their name	0.065%	0.065%
Share classes with "K-X" in their name	0.000%	0.000%
Share classes with "P" in their name	0.450%	0.500%
Share classes with "Q" in their name	0.350%	0.400%
Share classes with "QL" in their name	0.350%	0.400%
Share classes with "U-X" in their name	0.000%	0.000%

UBS (Lux) Bond SICAV – 2025 I (USD)

	Maximum flat fee p.a.	Maximum flat fee p.a. for share classes with "hedged" in their name
Share classes with "F" in their name	0.270%	0.300%
Share classes with "I-A1" in their name	0.320%	0.350%
Share classes with "I-A2" in their name	0.300%	0.330%
Share classes with "I-A3" in their name	0.270%	0.300%
Share classes with "I-A4" in their name	0.270%	0.300%
Share classes with "I-B" in their name	0.065%	0.065%
Share classes with "I-X" in their name	0.000%	0.000%
Share classes with "K-1" in their name	0.370%	0.400%
Share classes with "K-B" in their name	0.065%	0.065%
Share classes with "K-X" in their name	0.000%	0.000%
Share classes with "P" in their name	0.470%	0.520%
Share classes with "Q" in their name	0.370%	0.420%
Share classes with "QL" in their name	0.370%	0.420%
Share classes with "U-X" in their name	0.000%	0.000%

UBS (Lux) Bond SICAV – Asian High Yield (USD)

	Maximum flat fee p.a.	Maximum flat fee p.a. for share classes with "hedged" in their name
Share classes with "F" in their name	0.520%	0.550%
Share classes with "I-A1" in their name	0.680%	0.710%
Share classes with "I-A2" in their name	0.620%	0.650%
Share classes with "I-A3" in their name	0.520%	0.550%
Share classes with "I-A4" in their name	0.520%	0.550%
Share classes with "I-B" in their name	0.115%	0.115%
Share classes with "I-X" in their name	0.000%	0.000%
Share classes with "K-1" in their name	0.900%	0.930%
Share classes with "K-B" in their name	0.115%	0.115%
Share classes with "K-X" in their name	0.000%	0.000%
Share classes with "P" in their name	1.400%	1.450%
Share classes with "Q" in their name	0.800%	0.850%
Share classes with "QL" in their name	0.800%	0.850%
Share classes with "U-X" in their name	0.000%	0.000%

UBS (Lux) Bond SICAV

– Asian Investment Grade Bonds Sustainable (USD)

	Maximum flat fee p.a.	Maximum flat fee p.a. for share classes with "hedged" in their name
Share classes with "F" in their name	0.360%	0.390%
Share classes with "I-A1" in their name	0.500%	0.530%
Share classes with "I-A2" in their name	0.450%	0.480%
Share classes with "I-A3" in their name	0.360%	0.390%
Share classes with "I-A4" in their name	0.360%	0.390%
Share classes with "I-B" in their name	0.065%	0.065%
Share classes with "I-X" in their name	0.000%	0.000%
Share classes with "K-1" in their name	0.600%	0.630%
Share classes with "K-B" in their name	0.065%	0.065%
Share classes with "K-X" in their name	0.000%	0.000%
Share classes with "P" in their name	1.140%	1.190%

UBS (Lux) Bond SICAV
Annual report and audited financial statements as of 31 May 2023

	Maximum flat fee p.a.	Maximum flat fee p.a. for share classes with "hedged" in their name
Share classes with "Q" in their name	0.600%	0.650%
Share classes with "QL" in their name	0.600%	0.650%
Share classes with "U-X" in their name	0.000%	0.000%

UBS (Lux) Bond SICAV – China Fixed Income (RMB)

	Maximum flat fee p.a.	Maximum flat fee p.a. for share classes with "hedged" in their name
Share classes with "F" in their name	0.550%	0.580%
Share classes with "I-A1" in their name	0.650%	0.680%
Share classes with "I-A2" in their name	0.600%	0.630%
Share classes with "I-A3" in their name	0.550%	0.580%
Share classes with "I-A4" in their name	0.550%	0.580%
Share classes with "I-B" in their name	0.160%	0.160%
Share classes with "I-X" in their name	0.000%	0.000%
Share classes with "K-1" in their name	0.900%	0.930%
Share classes with "K-B" in their name	0.160%	0.160%
Share classes with "K-X" in their name	0.000%	0.000%
Share classes with "P" in their name	1.150%	1.200%
Share classes with "Q" in their name	0.750%	0.800%
Share classes with "QL" in their name	0.650%	0.700%
Share classes with "U-X" in their name	0.000%	0.000%

UBS (Lux) Bond SICAV – China High Yield (USD)

	Maximum flat fee p.a.	Maximum flat fee p.a. for share classes with "hedged" in their name
Share classes with "F" in their name	0.520%	0.550%
Share classes with "I-A1" in their name	0.680%	0.710%
Share classes with "I-A2" in their name	0.620%	0.650%
Share classes with "I-A3" in their name	0.520%	0.550%
Share classes with "I-A4" in their name	0.520%	0.550%
Share classes with "I-B" in their name	0.115%	0.115%
Share classes with "I-X" in their name	0.000%	0.000%

	Maximum flat fee p.a.	Maximum flat fee p.a. for share classes with "hedged" in their name
Share classes with "K-B" in their name	0.115%	0.115%
Share classes with "K-X" in their name	0.000%	0.000%
Share classes with "P" in their name	1.400%	1.450%
Share classes with "Q" in their name	0.800%	0.850%
Share classes with "QL" in their name	0.800%	0.850%
Share classes with "U-X" in their name	0.000%	0.000%

UBS (Lux) Bond SICAV – Convert Global (EUR)

	Maximum flat fee p.a.	Maximum flat fee p.a. for share classes with "hedged" in their name
Share classes with "F" in their name	0.550%	0.580%
Share classes with "I-A1" in their name	0.750%	0.780%
Share classes with "I-A2" in their name	0.650%	0.680%
Share classes with "I-A3" in their name	0.550%	0.580%
Share classes with "I-A4" in their name	0.550%	0.580%
Share classes with "I-B" in their name	0.065%	0.065%
Share classes with "I-X" in their name	0.000%	0.000%
Share classes with "K-1" in their name	1.080%	1.110%
Share classes with "K-B" in their name	0.065%	0.065%
Share classes with "K-X" in their name	0.000%	0.000%
Share classes with "P" in their name	1.800%	1.850%
Share classes with "Q" in their name	0.900%	0.950%
Share classes with "QL" in their name	0.900%	0.950%
Share classes with "U-X" in their name	0.000%	0.000%

UBS (Lux) Bond SICAV
– Emerging Economies Corporates (USD)

	Maximum flat fee p.a.	Maximum flat fee p.a. for share classes with "hedged" in their name
Share classes with "F" in their name	0.650%	0.680%
Share classes with "I-A1" in their name	0.750%	0.780%
Share classes with "I-A2" in their name	0.700%	0.730%
Share classes with "I-A3" in their name	0.650%	0.680%

UBS (Lux) Bond SICAV
Annual report and audited financial statements as of 31 May 2023

	Maximum flat fee p.a.	Maximum flat fee p.a. for share classes with "hedged" in their name
Share classes with "I-A4" in their name	0.650%	0.680%
Share classes with "I-B" in their name	0.115%	0.115%
Share classes with "I-X" in their name	0.000%	0.000%
Share classes with "K-1" in their name	1.020%	1.050%
Share classes with "K-B" in their name	0.115%	0.115%
Share classes with "K-X" in their name	0.000%	0.000%
Share classes with "P" in their name	1.800%	1.850%
Share classes with "Q" in their name	0.980%	1.030%
Share classes with "QL" in their name	0.980%	1.030%
Share classes with "U-X" in their name	0.000%	0.000%

UBS (Lux) Bond SICAV
– Emerging Economies Local Currency Bond (USD)

	Maximum flat fee p.a.	Maximum flat fee p.a. for share classes with "hedged" in their name
Share classes with "F" in their name	0.560%	0.590%
Share classes with "I-A1" in their name	0.630%	0.660%
Share classes with "I-A2" in their name	0.600%	0.630%
Share classes with "I-A3" in their name	0.560%	0.590%
Share classes with "I-A4" in their name	0.560%	0.590%
Share classes with "I-B" in their name	0.115%	0.115%
Share classes with "I-X" in their name	0.000%	0.000%
Share classes with "K-1" in their name	0.900%	0.930%
Share classes with "K-B" in their name	0.115%	0.115%
Share classes with "K-X" in their name	0.000%	0.000%
Share classes with "P" in their name	1.500%	1.550%
Share classes with "Q" in their name	0.800%	0.850%
Share classes with "QL" in their name	0.800%	0.850%
Share classes with "U-X" in their name	0.000%	0.000%

UBS (Lux) Bond SICAV
– EUR Corporates Sustainable (EUR)

	Maximum flat fee p.a.	Maximum flat fee p.a. for share classes with "hedged" in their name
Share classes with "F" in their name	0.360%	0.390%
Share classes with "I-A1" in their name	0.500%	0.530%
Share classes with "I-A2" in their name	0.450%	0.480%
Share classes with "I-A3" in their name	0.360%	0.390%
Share classes with "I-A4" in their name	0.360%	0.390%
Share classes with "I-B" in their name	0.065%	0.065%
Share classes with "I-X" in their name	0.000%	0.000%
Share classes with "K-1" in their name	0.600%	0.630%
Share classes with "K-B" in their name	0.065%	0.065%
Share classes with "K-X" in their name	0.000%	0.000%
Share classes with "P" in their name	1.140%	1.190%
Share classes with "Q" in their name	0.600%	0.650%
Share classes with "QL" in their name	0.600%	0.650%
Share classes with "U-X" in their name	0.000%	0.000%

UBS (Lux) Bond SICAV – Fixed Maturity Series 1 (USD)

	Maximum flat fee p.a.	Maximum flat fee p.a. for share classes with "hedged" in their name
Share classes with "F" in their name	0.350%	0.380%
Share classes with "I-A1" in their name	0.440%	0.470%
Share classes with "I-A2" in their name	0.400%	0.430%
Share classes with "I-A3" in their name	0.350%	0.380%
Share classes with "I-A4" in their name	0.350%	0.380%
Share classes with "I-B" in their name	0.065%	0.065%
Share classes with "I-X" in their name	0.000%	0.000%
Share classes with "K-1" in their name	0.450%	0.480%
Share classes with "K-B" in their name	0.065%	0.065%
Share classes with "K-X" in their name	0.000%	0.000%
Share classes with "P" in their name	0.600%	0.650%
Share classes with "Q" in their name	0.450%	0.500%

UBS (Lux) Bond SICAV
Annual report and audited financial statements as of 31 May 2023

	Maximum flat fee p.a.	Maximum flat fee p.a. for share classes with "hedged" in their name
Share classes with "QL" in their name	0.450%	0.500%
Share classes with "U-X" in their name	0.000%	0.000%

UBS (Lux) Bond SICAV – Floating Rate Income (USD)

	Maximum flat fee p.a.	Maximum flat fee p.a. for share classes with "hedged" in their name
Share classes with "F" in their name	0.550%	0.580%
Share classes with "I-A1" in their name	0.650%	0.680%
Share classes with "I-A2" in their name	0.600%	0.630%
Share classes with "I-A3" in their name	0.550%	0.580%
Share classes with "I-A4" in their name	0.550%	0.580%
Share classes with "I-B" in their name	0.065%	0.065%
Share classes with "I-X" in their name	0.000%	0.000%
Share classes with "K-1" in their name	0.900%	0.930%
Share classes with "K-B" in their name	0.065%	0.065%
Share classes with "K-X" in their name	0.000%	0.000%
Share classes with "P" in their name	1.300%	1.350%
Share classes with "Q" in their name	0.750%	0.800%
Share classes with "QL" in their name	0.750%	0.800%
Share classes with "U-X" in their name	0.000%	0.000%

UBS (Lux) Bond SICAV – Global Corporates (USD)

	Maximum flat fee p.a.	Maximum flat fee p.a. for share classes with "hedged" in their name
Share classes with "F" in their name	0.350%	0.380%
Share classes with "I-A1" in their name	0.450%	0.480%
Share classes with "I-A2" in their name	0.400%	0.430%
Share classes with "I-A3" in their name	0.350%	0.380%
Share classes with "I-A4" in their name	0.350%	0.380%
Share classes with "I-B" in their name	0.065%	0.065%
Share classes with "I-X" in their name	0.000%	0.000%
Share classes with "K-1" in their name	0.550%	0.580%
Share classes with "K-B" in their name	0.065%	0.065%

	Maximum flat fee p.a.	Maximum flat fee p.a. for share classes with "hedged" in their name
Share classes with "K-X" in their name	0.000%	0.000%
Share classes with "P" in their name	0.800%	0.850%
Share classes with "Q" in their name	0.500%	0.550%
Share classes with "QL" in their name	0.500%	0.550%
Share classes with "U-X" in their name	0.000%	0.000%

UBS (Lux) Bond SICAV – Global Dynamic (USD)

	Maximum flat fee p.a.	Maximum flat fee p.a. for share classes with "hedged" in their name
Share classes with "F" in their name	0.550%	0.580%
Share classes with "I-A1" in their name	0.650%	0.680%
Share classes with "I-A2" in their name	0.600%	0.630%
Share classes with "I-A3" in their name	0.550%	0.580%
Share classes with "I-A4" in their name	0.550%	0.580%
Share classes with "I-B" in their name	0.065%	0.065%
Share classes with "I-X" in their name	0.000%	0.000%
Share classes with "K-1" in their name	0.900%	0.930%
Share classes with "K-B" in their name	0.065%	0.065%
Share classes with "K-X" in their name	0.000%	0.000%
Share classes with "P" in their name	1.400%	1.450%
Share classes with "Q" in their name	0.800%	0.850%
Share classes with "QL" in their name	0.800%	0.850%
Share classes with "U-X" in their name	0.000%	0.000%

UBS (Lux) Bond SICAV – Global Inflation-linked (USD)

	Maximum flat fee p.a.	Maximum flat fee p.a. for share classes with "hedged" in their name
Share classes with "F" in their name	0.420%	0.450%
Share classes with "I-A1" in their name	0.520%	0.550%
Share classes with "I-A2" in their name	0.480%	0.510%
Share classes with "I-A3" in their name	0.420%	0.450%
Share classes with "I-A4" in their name	0.420%	0.450%
Share classes with "I-B" in their name	0.065%	0.065%

UBS (Lux) Bond SICAV
Annual report and audited financial statements as of 31 May 2023

	Maximum flat fee p.a.	Maximum flat fee p.a. for share classes with "hedged" in their name
Share classes with "I-X" in their name	0.000%	0.000%
Share classes with "K-1" in their name	0.550%	0.580%
Share classes with "K-B" in their name	0.065%	0.065%
Share classes with "K-X" in their name	0.000%	0.000%
Share classes with "P" in their name	0.900%	0.950%
Share classes with "Q" in their name	0.500%	0.550%
Share classes with "QL" in their name	0.500%	0.550%
Share classes with "U-X" in their name	0.000%	0.000%

UBS (Lux) Bond SICAV
– Global SDG Corporates Sustainable (USD)

	Maximum flat fee p.a.	Maximum flat fee p.a. for share classes with "hedged" in their name
Share classes with "F" in their name	0.280%	0.310%
Share classes with "I-A1" in their name	0.410%	0.440%
Share classes with "I-A2" in their name	0.340%	0.370%
Share classes with "I-A3" in their name	0.280%	0.310%
Share classes with "I-A4" in their name	0.280%	0.310%
Share classes with "I-B" in their name	0.065%	0.065%
Share classes with "I-X" in their name	0.000%	0.000%
Share classes with "K-1" in their name	0.550%	0.580%
Share classes with "K-B" in their name	0.065%	0.065%
Share classes with "K-X" in their name	0.000%	0.000%
Share classes with "P" in their name	0.900%	0.950%
Share classes with "Q" in their name	0.530%	0.580%
Share classes with "QL" in their name	0.530%	0.580%
Share classes with "U-X" in their name	0.000%	0.000%

UBS (Lux) Bond SICAV
– Global Short Term Flexible (USD)

	Maximum flat fee p.a.	Maximum flat fee p.a. for share classes with "hedged" in their name
Share classes with "F" in their name	0.300%	0.330%
Share classes with "I-A1" in their name	0.370%	0.400%

UBS (Lux) Bond SICAV
Annual report and audited financial statements as of 31 May 2023

	Maximum flat fee p.a.	Maximum flat fee p.a. for share classes with "hedged" in their name
Share classes with "I-A2" in their name	0.340%	0.370%
Share classes with "I-A3" in their name	0.300%	0.330%
Share classes with "I-A4" in their name	0.300%	0.330%
Share classes with "I-B" in their name	0.040%	0.040%
Share classes with "I-X" in their name	0.000%	0.000%
Share classes with "K-1" in their name	0.470%	0.500%
Share classes with "K-B" in their name	0.040%	0.040%
Share classes with "K-X" in their name	0.000%	0.000%
Share classes with "P" in their name	0.820%	0.870%
Share classes with "Q" in their name	0.490%	0.540%
Share classes with "QL" in their name	0.490%	0.540%
Share classes with "U-X" in their name	0.000%	0.000%

UBS (Lux) Bond SICAV
– Green Social Sustainable Bonds (EUR)

	Maximum flat fee p.a.	Maximum flat fee p.a. for share classes with "hedged" in their name
Share classes with "F" in their name	0.180%	0.210%
Share classes with "I-A1" in their name	0.300%	0.330%
Share classes with "I-A2" in their name	0.240%	0.270%
Share classes with "I-A3" in their name	0.180%	0.210%
Share classes with "I-A4" in their name	0.180%	0.210%
Share classes with "I-B" in their name	0.065%	0.065%
Share classes with "I-X" in their name	0.000%	0.000%
Share classes with "K-B" in their name	0.065%	0.065%
Share classes with "K-X" in their name	0.000%	0.000%
Share classes with "P" in their name	0.600%	0.650%
Share classes with "Q" in their name	0.300%	0.350%
Share classes with "QL" in their name	0.300%	0.350%
Share classes with "U-X" in their name	0.000%	0.000%

UBS (Lux) Bond SICAV – Multi Income (USD)¹

	Maximum flat fee p.a.	Maximum flat fee p.a. for share classes with "hedged" in their name
Share classes with "F" in their name	0.600%	0.630%
Share classes with "I-A1" in their name	0.700%	0.730%
Share classes with "I-A2" in their name	0.650%	0.680%
Share classes with "I-A3" in their name	0.600%	0.630%
Share classes with "I-B" in their name	0.065%	0.065%
Share classes with "I-X" in their name	0.000%	0.000%
Share classes with "K-1" in their name	1.100%	1.130%
Share classes with "K-B" in their name	0.065%	0.065%
Share classes with "K-X" in their name	0.000%	0.000%
Share classes with "N" in their name	1.650%	1.700%
Share classes with "P" in their name	1.350%	1.400%
Share classes with "Q" in their name	0.800%	0.850%
Share classes with "U-X" in their name	0.000%	0.000%

¹ Liquidated on 13 December 2022UBS (Lux) Bond SICAV
– Short Duration High Yield Sustainable (USD)

	Maximum flat fee p.a.	Maximum flat fee p.a. for share classes with "hedged" in their name
Share classes with "F" in their name	0.500%	0.530%
Share classes with "I-A1" in their name	0.600%	0.630%
Share classes with "I-A2" in their name	0.550%	0.580%
Share classes with "I-A3" in their name	0.500%	0.530% ¹
Share classes with "I-A4" in their name	0.500%	0.530%
Share classes with "I-B" in their name	0.065%	0.065%
Share classes with "I-X" in their name	0.000%	0.000%
Share classes with "K-1" in their name	0.700%	0.730%
Share classes with "K-B" in their name	0.065%	0.065%
Share classes with "K-X" in their name	0.000%	0.000%
Share classes with "P" in their name	1.260%	1.310%
Share classes with "Q" in their name	0.720%	0.770%

¹ Max 0.580% / 0.620%

	Maximum flat fee p.a.	Maximum flat fee p.a. for share classes with "hedged" in their name
Share classes with "QL" in their name	0.720%	0.770%
Share classes with "U-X" in their name	0.000%	0.000%

UBS (Lux) Bond SICAV
– Short Term EUR Corporates Sustainable (EUR)

	Maximum flat fee p.a.	Maximum flat fee p.a. for share classes with "hedged" in their name
Share classes with "F" in their name	0.290%	0.320%
Share classes with "I-A1" in their name	0.430%	0.460%
Share classes with "I-A2" in their name	0.380%	0.410%
Share classes with "I-A3" in their name	0.290%	0.320%
Share classes with "I-A4" in their name	0.290%	0.320%
Share classes with "I-B" in their name	0.065%	0.065%
Share classes with "I-X" in their name	0.000%	0.000%
Share classes with "K-1" in their name	0.500%	0.530%
Share classes with "K-B" in their name	0.065%	0.065%
Share classes with "K-X" in their name	0.000%	0.000%
Share classes with "P" in their name	0.810%	0.860%
Share classes with "Q" in their name	0.450%	0.500%
Share classes with "QL" in their name	0.450%	0.500%
Share classes with "U-X" in their name	0.000%	0.000%

UBS (Lux) Bond SICAV
– Short Term USD Corporates Sustainable (USD)

	Maximum flat fee p.a.	Maximum flat fee p.a. for share classes with "hedged" in their name
Share classes with "F" in their name	0.310%	0.340%
Share classes with "I-A1" in their name	0.430%	0.460%
Share classes with "I-A2" in their name	0.380%	0.410%
Share classes with "I-A3" in their name	0.310%	0.340%
Share classes with "I-A4" in their name	0.290%	0.320%
Share classes with "I-B" in their name	0.065%	0.065%

UBS (Lux) Bond SICAV
Annual report and audited financial statements as of 31 May 2023

	Maximum flat fee p.a.	Maximum flat fee p.a. for share classes with "hedged" in their name
Share classes with "I-X" in their name	0.000%	0.000%
Share classes with "K-1" in their name	0.500%	0.530%
Share classes with "K-B" in their name	0.065%	0.065%
Share classes with "K-X" in their name	0.000%	0.000%
Share classes with "P" in their name	0.810%	0.860%
Share classes with "Q" in their name	0.450%	0.500%
Share classes with "QL" in their name	0.450%	0.500%
Share classes with "U-X" in their name	0.000%	0.000%

UBS (Lux) Bond SICAV – USD Corporates (USD)

	Maximum flat fee p.a.	Maximum flat fee p.a. for share classes with "hedged" in their name
Share classes with "F" in their name	0.360%	0.390%
Share classes with "I-A1" in their name	0.500%	0.530%
Share classes with "I-A2" in their name	0.450%	0.480%
Share classes with "I-A3" in their name	0.360%	0.390%
Share classes with "I-A4" in their name	0.360%	0.390%
Share classes with "I-B" in their name	0.065%	0.065%
Share classes with "I-X" in their name	0.000%	0.000%
Share classes with "K-1" in their name	0.600%	0.630%
Share classes with "K-B" in their name	0.065%	0.065%
Share classes with "K-X" in their name	0.000%	0.000%
Share classes with "P" in their name	1.140%	1.190%
Share classes with "Q" in their name	0.600%	0.650%
Share classes with "QL" in their name	0.600%	0.650%
Share classes with "U-X" in their name	0.000%	0.000%

UBS (Lux) Bond SICAV – USD High Yield (USD)

	Maximum flat fee p.a.	Maximum flat fee p.a. for share classes with "hedged" in their name
Share classes with "F" in their name	0.520%	0.550%
Share classes with "I-A1" in their name	0.620%	0.650%

	Maximum flat fee p.a.	Maximum flat fee p.a. for share classes with "hedged" in their name
Share classes with "I-A2" in their name	0.580%	0.610%
Share classes with "I-A3" in their name	0.520%	0.550%
Share classes with "I-A4" in their name	0.520%	0.550%
Share classes with "I-B" in their name	0.065%	0.065%
Share classes with "I-X" in their name	0.000%	0.000%
Share classes with "K-1" in their name	0.700%	0.730%
Share classes with "K-B" in their name	0.065%	0.065%
Share classes with "K-X" in their name	0.000%	0.000%
Share classes with "P" in their name	1.260%	1.310%
Share classes with "Q" in their name	0.720%	0.770%
Share classes with "QL" in their name	0.720%	0.770%
Share classes with "U-X" in their name	0.000%	0.000%

UBS (Lux) Bond SICAV

– USD Investment Grade Corporates Sustainable (USD)

	Maximum flat fee p.a.	Maximum flat fee p.a. for share classes with "hedged" in their name
Share classes with "F" in their name	0.360%	0.390%
Share classes with "I-A1" in their name	0.500%	0.530%
Share classes with "I-A2" in their name	0.450%	0.480%
Share classes with "I-A3" in their name	0.360%	0.390%
Share classes with "I-A4" in their name	0.360%	0.390%
Share classes with "I-B" in their name	0.065%	0.065%
Share classes with "I-X" in their name	0.000%	0.000%
Share classes with "K-1" in their name	0.600%	0.630%
Share classes with "K-B" in their name	0.065%	0.065%
Share classes with "K-X" in their name	0.000%	0.000%
Share classes with "P" in their name	1.140%	1.190%
Share classes with "Q" in their name	0.600%	0.650%
Share classes with "QL" in their name	0.600%	0.650%
Share classes with "U-X" in their name	0.000%	0.000%

UBS (Lux) Bond SICAV

Annual report and audited financial statements as of 31 May 2023

The Company pays a maximum monthly flat fee for share classes "P", "K-1", "F", "Q", "QL", "I-A1", "I-A2", "I-A3" and "I-A4" calculated on the average net asset value of the subfunds.

Out of the aforementioned flat fee the following fees are paid:

1. For the management, administration, portfolio management and distribution of the Company (if applicable), as well as for all the tasks of the Depositary, such as the safekeeping and supervision of the Company's assets, the handling of payment transactions and all other tasks listed in the section "Depositary and main paying agent" of the sales prospectus, a maximum flat fee based on the net asset value of the Company is paid from the Company's assets, in accordance with the following provisions: This fee is charged to the Company's assets on a pro rata basis upon every calculation of the net asset value and is paid on a monthly basis (maximum flat fee).

This fee is shown in the Statement of Operations as "Flat fee".

The relevant maximum flat fee will not be charged until the corresponding share classes have been launched. An overview of the maximum flat fees can be seen in the section "The subfunds and their special investment policies" of the sales prospectus.

2. The maximum flat fee does not include the following fees and additional expenses which are also charged to the Company:
 - a) all additional expenses related to management of the Company's assets for the sale and purchase of assets (bid/offer spread, brokerage fees in line with the market, commissions, fees, etc.). These expenses are generally calculated upon the purchase or sale of the respective assets. In derogation hereto, these additional expenses, which arise through the sale and purchase of assets in connection with the settlement of the issue and redemption of shares, are covered by the application of the Swing Pricing pursuant to the section entitled "Net asset value, issue, redemption and conversion price" of the sales prospectus;
 - b) fees of the supervisory authority for the establishment, modification, liquidation and merger of the Company, as well as all fees of the supervisory authorities and any stock exchanges on which the subfunds are listed;
 - c) auditor's fees for the annual audit and certification in connection with the establishment, modification, liquidation and merger of the Company, as well as any other fees paid to the auditor for the services it provides in relation to the administration of the Fund and as permissible by law;

- d) fees for legal and tax advisers, as well as notaries, in connection with the establishment, registration in distribution countries, modification, liquidation and merger of the Company, as well as for the general safeguarding of the interests of the Company and its investors, insofar as this is not expressly prohibited by law;
- e) costs for the publication of the Company's net asset value and all costs for notices to investors, including translation costs;
- f) costs for the Company's legal documents (prospectuses, KID, annual and semi-annual reports, as well as all other documents legally required in the countries of domiciliation and distribution);
- g) costs for the Company's registration with any foreign supervisory authorities, if applicable, including fees, translation costs and fees for the foreign representative or paying agent;
- h) expenses incurred through use of voting or creditors' rights by the Company, including fees for external advisers;
- i) costs and fees related to any intellectual property registered in the Company's name or usufructuary rights of the Company;
- j) all expenses arising in connection with any extraordinary measures taken by the Management Company, Portfolio Manager or Depositary for protecting the interests of the investors;
- k) if the Management Company participates in class-action suits in the interests of investors, it may charge the Company's assets for the expenses arising in connection with third parties (e.g. legal and Depositary costs). Furthermore, the Management Company may charge for all administrative costs, provided these are verifiable and disclosed, and taken into account in the disclosure of the Company's total expense ratio (TER);
- l) Fees, costs and expenses payable to the directors of the Company (including reasonable out-of-pocket expenses, insurance coverage and reasonable travel expenses in connection with meetings of the Board and remuneration of directors).

These commissions and fees are shown in the Statement of Operations as "Other commissions and fees".

3. The Management Company may pay retrocessions in order to cover the distribution activities of the Company.

All taxes levied on the income and assets of the Company, particularly the *taxe d'abonnement*, will also be borne by the Company.

For purposes of general comparability with fee rules of different fund providers that do not have a flat fee, the term "maximum management fee" is set at 80% of the flat fee.

For share class "I-B", a fee is charged to cover the costs of fund administration (comprising the costs of the Company, the administrative agent and the Depositary). The costs for asset management and distribution are charged outside of the Company under a separate contract concluded directly between the investor and UBS Asset Management Switzerland AG or one of its authorised representatives.

Costs relating to the services performed for share classes I-X, K-X and U-X for asset management, fund administration (comprising the costs of the Company, the administrative agent and the Depositary) and distribution are covered by the compensation to which UBS Asset Management Switzerland AG is entitled to under a separate contract with the investor.

Costs relating to the services to be performed for share classes "K-B" for asset management purposes are covered by the compensation to which UBS Asset Management Switzerland AG or one of its authorised distribution partners is entitled under a separate contract with the investor.

All costs which can be allocated to individual subfunds will be charged to these subfunds.

Costs which can be allocated to share classes will be charged to these share classes. If costs pertain to several or all subfunds/share classes, however, these costs will be charged to the subfunds/share classes concerned in proportion to their relative net asset values.

In the subfunds that may invest in other UCI or UCITS under the terms of their investment policies, fees may be incurred both at the level of the subfund as well as at the level of the relevant target fund. The upper limit for management fees of target funds in which the assets of the subfunds are invested amounts to a maximum of 3%, taking into account any trail fees.

In the case of investments in units of funds managed directly or indirectly by the Management Company or another company related to it by common management or control, or by a substantial direct or indirect holding, the subfund making the investment may not be charged with any of the target fund's issue or redemption commissions.

Details on the ongoing charges of the Company can be found in the KID.

Note 3 – Taxe d'abonnement

In accordance with the law and the regulations currently in force, the Company is subject in Luxembourg to the subscription tax at the annual rate of 0.05% or a reduced taxe d'abonnement amounting to 0.01% p.a. for some share classes, payable quarterly and calculated

on the basis of the net assets of the Company at the end of each quarter.

The taxe d'abonnement is waived for that part of the net assets invested in units or shares of other undertakings for collective investment that have already paid the taxe d'abonnement in accordance with the statutory provisions of Luxembourg law.

Note 4 – Other income

Other income mainly consist of income resulting from Swing Pricing.

Note 5 – Income Distribution

The general meeting of shareholders of the respective subfunds shall decide, at the proposal of the Board of Directors and after closing the annual accounts per subfund, whether and to what extent distributions are to be paid out by each subfund or share class. The payment of distributions must not result in the net assets of the Company falling below the minimum amount of assets prescribed by law. If a distribution is made, payment will be effected no later than four months after the end of the financial year.

The Board of Directors is authorized to pay interim dividends and to suspend the payment of distributions.

Note 6 – Commitments on Financial Futures, Options and Swaps

Commitments on Financial Futures, Options and Swaps subfund and respective currency as of 31 May 2023 can be summarised as follows:

a) Financial Futures

UBS (Lux) Bond SICAV	Financial Futures on bonds (bought)	Financial Futures on bonds (sold)
– Asian High Yield (USD)	19 727 406.25 USD	41 074 659.68 USD
– Asian Investment Grade Bonds Sustainable (USD)	16 054 218.78 USD	6 790 359.40 USD
– Emerging Economies Corporates (USD)	22 873 921.96 USD	15 881 718.75 USD
– Emerging Economies Local Currency Bond (USD)	- USD	1 686 343.75 USD
– EUR Corporates Sustainable (EUR)	4 022 300.00 EUR	- EUR
– Floating Rate Income (USD)	- USD	33 567 687.26 USD
– Global Corporates (USD)	98 170 031.80 USD	28 574 667.83 USD
– Global Dynamic (USD)	353 881 817.33 USD	1 012 906 768.62 USD
– Global Inflation-linked (USD)	61 869 465.19 USD	102 622 882.82 USD
– Global Short Term Flexible (USD)	63 990 194.88 USD	111 170 209.65 USD
– Green Social Sustainable Bonds (EUR)	17 006 250.00 EUR	- EUR

UBS (Lux) Bond SICAV	Financial Futures on bonds (bought)	Financial Futures on bonds (sold)
- Short Term USD Corporates Sustainable (USD)	93 857 625.46 USD	- USD
- USD Corporates (USD)	2 737 500.00 USD	18 876 562.55 USD
- USD High Yield (USD)	12 643 890.63 USD	- USD
- USD Investment Grade Corporates Sustainable (USD)	- USD	106 184 765.63 USD

UBS (Lux) Bond SICAV	Financial Futures on interest rates (bought)	Financial Futures on interest rates (sold)
- Global Dynamic (USD)	322 566 244.00 USD	- USD
- Global Inflation-linked (USD)	19 940 458.72 USD	- USD
- Global Short Term Flexible (USD)	23 459 363.20 USD	- USD

The commitments on Financial Futures on bonds or index (if any) are calculated based on the market value of the Financial Futures (Number of contracts*notional contract size*market price of the futures).

b) Options

UBS (Lux) Bond SICAV	Options on other swaps classic-styled (sold)
- USD Investment Grade Corporates Sustainable (USD)	7 182 000.00 USD

c) Swaps

UBS (Lux) Bond SICAV	Credit default swaps (bought)	Credit default swaps (sold)
- Asian High Yield (USD)	50 644 250.00 USD	- USD
- Global Dynamic (USD)	8 814 082.38 USD	8 750 000.00 USD
- Global Inflation-linked (USD)	1 460 619.37 USD	1 450 000.00 USD
- Short Duration High Yield Sustainable (USD)	- USD	11 475 370.90 USD

UBS (Lux) Bond SICAV	Swaps and forward swaps on interest rates (bought)	Swaps and forward swaps on interest rates (sold)
- Emerging Economies Local Currency Bond (USD)	- USD	21 221 746.76 USD
- Floating Rate Income (USD)	47 263 300.00 USD	- USD
- Global Dynamic (USD)	649 958 507.57 USD	1 068 575 633.61 USD
- Global Inflation-linked (USD)	76 475 059.26 USD	111 329 277.70 USD
- Global Short Term Flexible (USD)	60 622 618.98 USD	143 722 678.14 USD

UBS (Lux) Bond SICAV	Swaps and forward swaps on indices (bought)	Swaps and forward swaps on indices (sold)
- Floating Rate Income (USD)	- USD	6 898 677.70 USD
- Short Duration High Yield Sustainable (USD)	- USD	6 926 020.15 USD
- USD High Yield (USD)	- USD	39 270 716.93 USD

Note 7 – Soft commission arrangements

If permitted by the laws governing the Portfolio Manager, the Portfolio Manager and its affiliates may enter into soft commission arrangements with certain brokers which they engage in security transactions on behalf of the subfunds under which certain goods and services used to support

investment decision making will be received without a direct payment in return. Such commissions are defined as soft dollars by the Hong Kong Securities and Futures Commission. This is only done when the transaction execution is consistent with the best execution standards, and it has been determined in good faith that the brokerage fee is reasonable in relation to the value of the execution and/or brokerage services provided by the broker.

Goods and services received solely included research services. The relative costs or benefits of research received from brokers are not allocated among particular clients or funds because it is believed that the research received is, in the aggregate, of assistance in fulfilling the Portfolio Manager and its affiliates' overall responsibilities to their clients or funds they manage. During the year from 1 June 2022 to 31 May 2023 there were no transactions executed with brokers having soft commission arrangements in place and therefore no related commissions have been paid by the subfunds for these transactions.

Note 8 – Total Expense Ratio (TER)

This ratio was calculated in accordance with the Asset Management Association Switzerland (AMAS) / Swiss Funds & Asset Management Association (SFAMA) "Guidelines on the calculation and disclosure of the TER" in the current version and expresses the sum of all costs and commissions charged on an ongoing basis to the net assets (operating expenses) taken retrospectively as a percentage of the net assets.

TER for the last 12 months:

UBS (Lux) Bond SICAV	Total Expense Ratio (TER)
- 2023 (USD) I-A-1-acc	0.56%
- 2023 (USD) K-1-acc	0.65%
- 2023 (USD) K-1-dist	0.66%
- 2023 (USD) K-1-qdist	0.66%
- 2023 (USD) P-acc	0.91%
- 2023 (USD) P-dist	0.91%
- 2023 (USD) P-qdist	0.91%
- 2023 (USD) (H&D) P-qdist	0.91%
- 2023 (USD) Q-acc	0.66%
- 2023 (USD) Q-dist	0.66%
- 2023 (USD) Q-UKdist-qdist	0.66%
- 2024 (USD) K-1-acc	0.61%
- 2024 (USD) K-1-dist	0.61%
- 2024 (USD) K-1-qdist	0.61%
- 2024 (USD) P-acc	0.85%
- 2024 (USD) P-dist	0.85%
- 2024 (USD) P-qdist	0.85%
- 2024 (USD) (H&D) P-qdist	0.85%
- 2024 (USD) Q-acc	0.61%
- 2024 (USD) Q-dist	0.61%
- 2024 (USD) Q-qdist	0.61%
- 2024 (USD) Q-UKdist-qdist	0.61%
- 2025 I (EUR) K-1-acc	0.41%
- 2025 I (EUR) K-1-dist	0.41%
- 2025 I (EUR) K-B-acc	0.13%

UBS (Lux) Bond SICAV
Annual report and audited financial statements as of 31 May 2023

UBS (Lux) Bond SICAV	Total Expense Ratio (TER)
- 2025 I (EUR) P-acc	0.51%
- 2025 I (EUR) P-dist	0.51%
- 2025 I (EUR) Q-acc	0.41%
- 2025 I (EUR) Q-dist	0.41%
- 2025 I (USD) K-1-acc	0.43%
- 2025 I (USD) P-acc	0.53%
- 2025 I (USD) P-dist	0.53%
- 2025 I (USD) Q-acc	0.43%
- 2025 I (USD) Q-dist	0.43%
- Asian High Yield (USD) F-acc	0.54%
- Asian High Yield (USD) F-dist	0.54%
- Asian High Yield (USD) I-A1-acc	0.70%
- Asian High Yield (USD) I-A3-acc	0.52%
- Asian High Yield (USD) (EUR hedged) I-A3-acc	0.57%
- Asian High Yield (USD) (GBP hedged) I-A3-acc	0.58%
- Asian High Yield (USD) (GBP hedged) I-A3-dist	0.57%
- Asian High Yield (USD) I-B-acc	0.14%
- Asian High Yield (USD) (EUR hedged) I-B-dist	0.14%
- Asian High Yield (USD) (CHF hedged) I-X-acc	0.02%
- Asian High Yield (USD) I-X-dist	0.02%
- Asian High Yield (USD) K-1-acc	0.96%
- Asian High Yield (USD) K-1-mdist	0.96%
- Asian High Yield (USD) K-B-mdist	0.18%
- Asian High Yield (USD) (EUR hedged) K-B-mdist	0.18%
- Asian High Yield (USD) K-X-acc	0.06%
- Asian High Yield (USD) P-acc	1.46%
- Asian High Yield (USD) (CHF hedged) P-acc	1.51%
- Asian High Yield (USD) (EUR hedged) P-acc	1.51%
- Asian High Yield (USD) P-dist	1.46%
- Asian High Yield (USD) P-mdist	1.46%
- Asian High Yield (USD) (AUD hedged) P-mdist	1.51%
- Asian High Yield (USD) (HKD) P-mdist	1.46%
- Asian High Yield (USD) (SGD hedged) P-mdist	1.51%
- Asian High Yield (USD) Q-acc	0.86%
- Asian High Yield (USD) (CHF hedged) Q-acc	0.91%
- Asian High Yield (USD) (EUR hedged) Q-acc	0.88%
- Asian High Yield (USD) (GBP hedged) Q-acc	0.91%
- Asian High Yield (USD) Q-dist	0.86%
- Asian High Yield (USD) (EUR hedged) Q-dist	0.88%
- Asian High Yield (USD) (GBP hedged) Q-dist	0.92%
- Asian High Yield (USD) Q-mdist	0.86%
- Asian High Yield (USD) (SGD hedged) Q-mdist	0.91%
- Asian High Yield (USD) U-X-acc	0.02%
- Asian Investment Grade Bonds Sustainable (USD) I-B-acc	0.09%
- Asian Investment Grade Bonds Sustainable (USD) P-acc	1.19%
- Asian Investment Grade Bonds Sustainable (USD) U-X-acc	0.02%
- China Fixed Income (RMB) (EUR) I-A1-acc	0.67%
- China Fixed Income (RMB) (USD) I-A1-acc	0.68%
- China Fixed Income (RMB) (EUR hedged) I-A2-acc	0.66%
- China Fixed Income (RMB) (CHF hedged) I-A3-acc	0.58%
- China Fixed Income (RMB) (EUR) I-A3-acc	0.57%
- China Fixed Income (RMB) (EUR hedged) I-A3-acc	0.57%
- China Fixed Income (RMB) (USD) I-A3-acc	0.60%
- China Fixed Income (RMB) (GBP) I-A3-dist	0.56%
- China Fixed Income (RMB) (GBP hedged) I-A3-dist	0.54%
- China Fixed Income (RMB) (USD) I-A3-dist	0.56%
- China Fixed Income (RMB) (USD hedged) I-A3-dist	0.57%
- China Fixed Income (RMB) I-B-acc	0.19%

UBS (Lux) Bond SICAV	Total Expense Ratio (TER)
- China Fixed Income (RMB) (GBP hedged) I-B-acc	0.20%
- China Fixed Income (RMB) (USD) I-B-acc	0.19%
- China Fixed Income (RMB) (EUR) I-B-dist	0.21%
- China Fixed Income (RMB) (JPY) I-B-mdist	0.19%
- China Fixed Income (RMB) (CHF hedged) I-X-acc	0.03%
- China Fixed Income (RMB) (USD hedged) I-X-acc	0.03%
- China Fixed Income (RMB) (USD) K-X-acc	0.07%
- China Fixed Income (RMB) P-acc	1.22%
- China Fixed Income (RMB) (EUR) P-acc	1.21%
- China Fixed Income (RMB) (EUR hedged) P-acc	1.25%
- China Fixed Income (RMB) (USD) P-acc	1.21%
- China Fixed Income (RMB) Q-acc	0.80%
- China Fixed Income (RMB) (EUR) Q-acc	0.81%
- China Fixed Income (RMB) (GBP hedged) Q-acc	0.86%
- China Fixed Income (RMB) (USD) Q-acc	0.82%
- China Fixed Income (RMB) QL-acc	0.72%
- China Fixed Income (RMB) (EUR) QL-acc	0.72%
- China Fixed Income (RMB) (USD) QL-acc	0.71%
- China Fixed Income (RMB) (GBP) Q-dist	0.81%
- China Fixed Income (RMB) U-X-UKdist-mdist	0.03%
- China Fixed Income (RMB) (USD) U-X-acc	0.03%
- China High Yield (USD) I-A3-acc	0.54%
- China High Yield (USD) (EUR) I-A3-acc	0.54%
- China High Yield (USD) I-B-acc	0.14%
- China High Yield (USD) I-X-acc	0.02%
- China High Yield (USD) P-acc	1.47%
- China High Yield (USD) Q-acc	0.86%
- China High Yield (USD) U-X-acc	0.02%
- Convert Global (EUR) F-acc	0.57%
- Convert Global (EUR) (CHF hedged) F-acc	0.60%
- Convert Global (EUR) (USD hedged) F-acc	0.60%
- Convert Global (EUR) I-A1-acc	0.77%
- Convert Global (EUR) (CHF hedged) I-A1-acc	0.80%
- Convert Global (EUR) (USD hedged) I-A1-dist	0.80%
- Convert Global (EUR) I-A2-acc	0.67%
- Convert Global (EUR) I-A2-dist	0.67%
- Convert Global (EUR) (CHF hedged) I-A2-dist	0.71%
- Convert Global (EUR) I-A3-acc	0.57%
- Convert Global (EUR) (CHF hedged) I-A3-acc	0.60%
- Convert Global (EUR) (USD hedged) I-A3-acc	0.60%
- Convert Global (EUR) I-A3-dist	0.57%
- Convert Global (EUR) (CHF hedged) I-A3-dist	0.60%
- Convert Global (EUR) (USD hedged) I-B-acc	0.09%
- Convert Global (EUR) I-X-acc	0.02%
- Convert Global (EUR) (CHF hedged) I-X-acc	0.02%
- Convert Global (EUR) I-X-dist	0.02%
- Convert Global (EUR) K-X-acc	0.06%
- Convert Global (EUR) P-acc	1.85%
- Convert Global (EUR) (CHF hedged) P-acc	1.91%
- Convert Global (EUR) (USD hedged) P-acc	1.91%
- Convert Global (EUR) P-dist	1.86%
- Convert Global (EUR) Q-acc	0.96%
- Convert Global (EUR) (CHF hedged) Q-acc	1.01%
- Convert Global (EUR) (USD hedged) Q-acc	1.01%
- Convert Global (EUR) Q-dist	0.95%
- Emerging Economies Corporates (USD) F-acc	0.67%
- Emerging Economies Corporates (USD) I-B-acc	0.14%
- Emerging Economies Corporates (USD) I-X-acc	0.02%

UBS (Lux) Bond SICAV

Annual report and audited financial statements as of 31 May 2023

UBS (Lux) Bond SICAV	Total Expense Ratio (TER)
– Emerging Economies Corporates (USD) I-X-dist	0.02%
– Emerging Economies Corporates (USD) K-B-mdist	0.18%
– Emerging Economies Corporates (USD) (EUR hedged) K-B-mdist	0.18%
– Emerging Economies Corporates (USD) K-X-acc	0.06%
– Emerging Economies Corporates (USD) (EUR hedged) P-4%-qdist	1.92%
– Emerging Economies Corporates (USD) P-acc	1.86%
– Emerging Economies Corporates (USD) (EUR hedged) P-acc	1.91%
– Emerging Economies Corporates (USD) P-dist	1.86%
– Emerging Economies Corporates (USD) (EUR hedged) P-dist	1.92%
– Emerging Economies Corporates (USD) Q-acc	1.04%
– Emerging Economies Corporates (USD) Q-dist	1.04%
– Emerging Economies Corporates (USD) U-X-acc	0.02%
– Emerging Economies Local Currency Bond (USD) I-A1-acc	0.65%
– Emerging Economies Local Currency Bond (USD) I-B-acc	0.14%
– Emerging Economies Local Currency Bond (USD) I-X-acc	0.02%
– Emerging Economies Local Currency Bond (USD) P-acc	1.56%
– Emerging Economies Local Currency Bond (USD) (EUR hedged) P-acc	1.61%
– Emerging Economies Local Currency Bond (USD) P-dist	1.56%
– Emerging Economies Local Currency Bond (USD) (EUR hedged) P-dist	1.61%
– Emerging Economies Local Currency Bond (USD) Q-acc	0.86%
– Emerging Economies Local Currency Bond (USD) (EUR hedged) Q-acc	0.91%
– Emerging Economies Local Currency Bond (USD) (EUR hedged) Q-dist	0.91%
– Emerging Economies Local Currency Bond (USD) U-X-UKdist-mdist	0.02%
– EUR Corporates Sustainable (EUR) I-B-acc	0.09%
– EUR Corporates Sustainable (EUR) I-X-acc	0.02%
– EUR Corporates Sustainable (EUR) P-acc	1.20%
– EUR Corporates Sustainable (EUR) (CHF hedged) P-acc	1.24%
– EUR Corporates Sustainable (EUR) Q-acc	0.66%
– EUR Corporates Sustainable (EUR) (CHF hedged) Q-acc	0.71%
– EUR Corporates Sustainable (EUR) U-X-acc	0.02%
– EUR Corporates Sustainable (EUR) (CHF hedged) U-X-acc	0.02%
– Fixed Maturity Series 1 (USD) P-qdist	0.66%
– Fixed Maturity Series 1 (USD) (HKD) P-qdist	0.66%
– Floating Rate Income (USD) F-acc	0.57%
– Floating Rate Income (USD) (CHF hedged) F-acc	0.61%
– Floating Rate Income (USD) (EUR hedged) F-acc	0.60%
– Floating Rate Income (USD) I-X-acc	0.03%
– Floating Rate Income (USD) K-B-acc	0.12%
– Floating Rate Income (USD) (EUR hedged) K-X-acc	0.06%
– Floating Rate Income (USD) P-acc	1.36%
– Floating Rate Income (USD) (CHF hedged) P-acc	1.41%
– Floating Rate Income (USD) (EUR hedged) P-acc	1.41%
– Floating Rate Income (USD) P-dist	1.36%
– Floating Rate Income (USD) (CHF hedged) P-dist	1.41%
– Floating Rate Income (USD) (EUR hedged) P-dist	1.42%
– Floating Rate Income (USD) P-mdist	1.36%
– Floating Rate Income (USD) (HKD) P-mdist	1.36%
– Floating Rate Income (USD) Q-acc	0.80%
– Floating Rate Income (USD) (CHF hedged) Q-acc	0.86%
– Floating Rate Income (USD) (EUR hedged) Q-acc	0.87%
– Floating Rate Income (USD) Q-dist	0.81%
– Floating Rate Income (USD) (CHF hedged) Q-dist	0.87%
– Floating Rate Income (USD) (EUR hedged) Q-dist	0.86%
– Floating Rate Income (USD) Q-mdist	0.80%
– Floating Rate Income (USD) U-X-UKdist-mdist	0.02%
– Global Corporates (USD) (CHF hedged) I-A1-acc	0.49%
– Global Corporates (USD) I-B-acc	0.09%
– Global Corporates (USD) (CHF hedged) I-B-acc	0.09%
– Global Corporates (USD) I-X-acc	0.02%
– Global Corporates (USD) (CHF hedged) I-X-acc	0.02%

UBS (Lux) Bond SICAV	Total Expense Ratio (TER)
– Global Corporates (USD) (EUR hedged) I-X-acc	0.02%
– Global Corporates (USD) I-X-UKdist	0.03%
– Global Corporates (USD) P-acc	0.86%
– Global Corporates (USD) (EUR hedged) P-acc	0.88%
– Global Corporates (USD) (EUR hedged) Q-acc	0.58%
– Global Corporates (USD) U-X-dist	0.02%
– Global Dynamic (USD) (EUR hedged) I-A1-acc	0.70%
– Global Dynamic (USD) I-A3-acc	0.58%
– Global Dynamic (USD) (EUR hedged) I-A3-acc	0.60%
– Global Dynamic (USD) I-B-acc	0.09%
– Global Dynamic (USD) (EUR hedged) I-B-acc	0.09%
– Global Dynamic (USD) I-X-acc	0.02%
– Global Dynamic (USD) (CHF hedged) I-X-acc	0.02%
– Global Dynamic (USD) (EUR hedged) I-X-acc	0.02%
– Global Dynamic (USD) (AUD hedged) I-X-qdist	0.02%
– Global Dynamic (USD) (CAD hedged) I-X-qdist	0.02%
– Global Dynamic (USD) K-B-acc	0.13%
– Global Dynamic (USD) K-X-acc	0.06%
– Global Dynamic (USD) K-X-dist	0.06%
– Global Dynamic (USD) P-4%-mdist	1.49%
– Global Dynamic (USD) P-acc	1.47%
– Global Dynamic (USD) (CHF hedged) P-acc	1.51%
– Global Dynamic (USD) (EUR hedged) P-acc	1.51%
– Global Dynamic (USD) P-dist	1.46%
– Global Dynamic (USD) (CHF hedged) P-dist	1.52%
– Global Dynamic (USD) (EUR hedged) P-dist	1.51%
– Global Dynamic (USD) Q-4%-mdist	0.86%
– Global Dynamic (USD) Q-acc	0.87%
– Global Dynamic (USD) (CHF hedged) Q-acc	0.91%
– Global Dynamic (USD) (EUR hedged) Q-acc	0.91%
– Global Dynamic (USD) Q-dist	0.86%
– Global Dynamic (USD) (CHF hedged) Q-dist	0.92%
– Global Dynamic (USD) (EUR hedged) Q-dist	0.92%
– Global Inflation-linked (USD) (CHF hedged) I-A1-acc	0.57%
– Global Inflation-linked (USD) (CHF hedged) I-A1-dist	0.57%
– Global Inflation-linked (USD) I-A3-acc	0.44%
– Global Inflation-linked (USD) (CHF hedged) I-A3-acc	0.47%
– Global Inflation-linked (USD) (EUR hedged) I-A3-acc	0.47%
– Global Inflation-linked (USD) (CHF hedged) I-B-acc	0.09%
– Global Inflation-linked (USD) (EUR hedged) I-B-dist	0.09%
– Global Inflation-linked (USD) P-acc	0.96%
– Global Inflation-linked (USD) (CHF hedged) P-acc	1.01%
– Global Inflation-linked (USD) (EUR hedged) P-acc	1.01%
– Global Inflation-linked (USD) Q-acc	0.56%
– Global Inflation-linked (USD) (CHF hedged) Q-acc	0.61%
– Global Inflation-linked (USD) (EUR hedged) Q-acc	0.61%
– Global SDG Corporates Sustainable (USD) I-X-acc	0.02%
– Global SDG Corporates Sustainable (USD) P-acc	0.98%
– Global SDG Corporates Sustainable (USD) Q-acc	0.61%
– Global SDG Corporates Sustainable (USD) U-X-acc	0.02%
– Global Short Term Flexible (USD) I-A1-acc	0.39%
– Global Short Term Flexible (USD) (EUR hedged) I-A1-acc	0.42%
– Global Short Term Flexible (USD) (GBP hedged) I-A1-acc	0.42%
– Global Short Term Flexible (USD) (GBP hedged) I-A2-acc	0.39%
– Global Short Term Flexible (USD) I-A3-acc	0.32%
– Global Short Term Flexible (USD) (EUR hedged) I-A3-acc	0.35%
– Global Short Term Flexible (USD) I-X-acc	0.02%
– Global Short Term Flexible (USD) (CHF hedged) I-X-acc	0.02%
– Global Short Term Flexible (USD) (EUR hedged) I-X-acc	0.02%
– Global Short Term Flexible (USD) I-X-UKdist	0.02%

UBS (Lux) Bond SICAV
Annual report and audited financial statements as of 31 May 2023

UBS (Lux) Bond SICAV	Total Expense Ratio (TER)
– Global Short Term Flexible (USD) P-acc	0.88%
– Global Short Term Flexible (USD) (AUD hedged) P-acc	0.93%
– Global Short Term Flexible (USD) (CAD hedged) P-acc	0.93%
– Global Short Term Flexible (USD) (CHF hedged) P-acc	0.94%
– Global Short Term Flexible (USD) (EUR hedged) P-acc	0.93%
– Global Short Term Flexible (USD) (GBP hedged) P-acc	0.93%
– Global Short Term Flexible (USD) P-dist	0.88%
– Global Short Term Flexible (USD) (EUR hedged) P-dist	0.93%
– Global Short Term Flexible (USD) Q-acc	0.55%
– Global Short Term Flexible (USD) (AUD hedged) Q-acc	0.60%
– Global Short Term Flexible (USD) (CAD hedged) Q-acc	0.60%
– Global Short Term Flexible (USD) (EUR hedged) Q-acc	0.61%
– Global Short Term Flexible (USD) Q-dist	0.55%
– Global Short Term Flexible (USD) (EUR hedged) Q-dist	0.60%
– Green Social Sustainable Bonds (EUR) P-acc	0.69%
– Green Social Sustainable Bonds (EUR) Q-acc	0.32%
– Green Social Sustainable Bonds (EUR) U-X-acc	0.02%
– Short Duration High Yield Sustainable (USD) (CHF hedged) F-acc	0.56%
– Short Duration High Yield Sustainable (USD) (EUR hedged) F-acc	0.55%
– Short Duration High Yield Sustainable (USD) I-A1-acc	0.61%
– Short Duration High Yield Sustainable (USD) (CHF hedged) I-A1-acc	0.65%
– Short Duration High Yield Sustainable (USD) I-A2-acc	0.57%
– Short Duration High Yield Sustainable (USD) (EUR hedged) I-A2-acc	0.60%
– Short Duration High Yield Sustainable (USD) (EUR hedged) I-A3-qdist	0.38%
– Short Duration High Yield Sustainable (USD) I-B-acc	0.09%
– Short Duration High Yield Sustainable (USD) (EUR hedged) I-B-acc	0.09%
– Short Duration High Yield Sustainable (USD) (EUR hedged) I-B-dist	0.09%
– Short Duration High Yield Sustainable (USD) I-X-acc	0.02%
– Short Duration High Yield Sustainable (USD) (EUR hedged) I-X-acc	0.02%
– Short Duration High Yield Sustainable (USD) I-X-UKdist	0.02%
– Short Duration High Yield Sustainable (USD) K-B-mdist	0.13%
– Short Duration High Yield Sustainable (USD) K-X-acc	0.06%
– Short Duration High Yield Sustainable (USD) (EUR hedged) K-X-acc	0.06%
– Short Duration High Yield Sustainable (USD) (EUR hedged) N-dist	1.86%
– Short Duration High Yield Sustainable (USD) P-acc	1.32%
– Short Duration High Yield Sustainable (USD) (CHF hedged) P-acc	1.37%
– Short Duration High Yield Sustainable (USD) (EUR hedged) P-acc	1.37%
– Short Duration High Yield Sustainable (USD) P-mdist	1.32%
– Short Duration High Yield Sustainable (USD) (EUR hedged) P-qdist	1.38%
– Short Duration High Yield Sustainable (USD) Q-acc	0.78%
– Short Duration High Yield Sustainable (USD) (CHF hedged) Q-acc	0.83%
– Short Duration High Yield Sustainable (USD) (EUR hedged) Q-acc	0.83%
– Short Duration High Yield Sustainable (USD) Q-dist	0.78%
– Short Duration High Yield Sustainable (USD) Q-mdist	0.79%
– Short Duration High Yield Sustainable (USD) U-X-acc	0.02%
– Short Term EUR Corporates Sustainable (EUR) F-acc	0.31%
– Short Term EUR Corporates Sustainable (EUR) (CHF hedged) F-acc	0.34%
– Short Term EUR Corporates Sustainable (EUR) (USD hedged) F-acc	0.34%
– Short Term EUR Corporates Sustainable (EUR) I-A1-acc	0.46%
– Short Term EUR Corporates Sustainable (EUR) I-A3-acc	0.32%
– Short Term EUR Corporates Sustainable (EUR) I-B-acc	0.09%
– Short Term EUR Corporates Sustainable (EUR) (USD hedged) I-B-acc	0.09%
– Short Term EUR Corporates Sustainable (EUR) I-X-acc	0.02%
– Short Term EUR Corporates Sustainable (EUR) (CHF hedged) I-X-acc	0.02%
– Short Term EUR Corporates Sustainable (EUR) (USD hedged) I-X-acc	0.02%
– Short Term EUR Corporates Sustainable (EUR) (CHF hedged) K-B-acc	0.13%
– Short Term EUR Corporates Sustainable (EUR) P-acc	0.88%
– Short Term EUR Corporates Sustainable (EUR) Q-acc	0.54%
– Short Term USD Corporates Sustainable (USD) F-acc	0.32%
– Short Term USD Corporates Sustainable (USD) (CHF hedged) F-acc	0.34%

UBS (Lux) Bond SICAV

Annual report and audited financial statements as of 31 May 2023

UBS (Lux) Bond SICAV	Total Expense Ratio (TER)
– Short Term USD Corporates Sustainable (USD) (EUR hedged) F-acc	0.34%
– Short Term USD Corporates Sustainable (USD) I-A1-acc	0.46%
– Short Term USD Corporates Sustainable (USD) I-A2-acc	0.40%
– Short Term USD Corporates Sustainable (USD) (EUR hedged) I-A3-acc	0.34%
– Short Term USD Corporates Sustainable (USD) I-B-acc	0.09%
– Short Term USD Corporates Sustainable (USD) (EUR hedged) I-B-acc	0.09%
– Short Term USD Corporates Sustainable (USD) I-X-acc	0.02%
– Short Term USD Corporates Sustainable (USD) (CHF hedged) I-X-acc	0.02%
– Short Term USD Corporates Sustainable (USD) (EUR hedged) I-X-acc	0.02%
– Short Term USD Corporates Sustainable (USD) (CHF hedged) K-B-acc	0.13%
– Short Term USD Corporates Sustainable (USD) K-B-mdist	0.13%
– Short Term USD Corporates Sustainable (USD) (EUR hedged) K-X-acc	0.05%
– Short Term USD Corporates Sustainable (USD) P-acc	0.88%
– Short Term USD Corporates Sustainable (USD) (EUR hedged) P-acc	0.97%
– Short Term USD Corporates Sustainable (USD) P-mdist	0.95%
– Short Term USD Corporates Sustainable (USD) Q-acc	0.52%
– Short Term USD Corporates Sustainable (USD) (EUR hedged) Q-acc	0.56%
– USD Corporates (USD) F-acc	0.38%
– USD Corporates (USD) I-A1-acc	0.52%
– USD Corporates (USD) I-A3-acc	0.40%
– USD Corporates (USD) I-X-acc	0.02%
– USD Corporates (USD) P-acc	1.20%
– USD Corporates (USD) (CHF hedged) P-acc	1.25%
– USD Corporates (USD) P-mdist	1.20%
– USD Corporates (USD) Q-acc	0.66%
– USD Corporates (USD) (CHF hedged) Q-acc	0.71%
– USD Corporates (USD) (EUR hedged) Q-acc	0.72%
– USD Corporates (USD) U-X-acc	0.02%
– USD High Yield (USD) F-acc	0.54%
– USD High Yield (USD) I-A1-acc	0.64%
– USD High Yield (USD) I-B-acc	0.09%
– USD High Yield (USD) I-X-acc	0.02%
– USD High Yield (USD) (CHF hedged) I-X-acc	0.02%
– USD High Yield (USD) (EUR hedged) I-X-acc	0.02%
– USD High Yield (USD) K-X-acc	0.06%
– USD High Yield (USD) P-6%-mdist	1.32%
– USD High Yield (USD) P-acc	1.32%
– USD High Yield (USD) (CHF hedged) P-acc	1.37%
– USD High Yield (USD) P-mdist	1.32%
– USD High Yield (USD) Q-6%-mdist	0.78%
– USD High Yield (USD) Q-acc	0.78%
– USD High Yield (USD) (CHF hedged) Q-acc	0.83%
– USD High Yield (USD) (EUR hedged) Q-acc	0.83%
– USD High Yield (USD) Q-mdist	0.78%
– USD High Yield (USD) U-X-acc	0.02%
– USD High Yield (USD) U-X-UKdist-mdist	0.02%
– USD Investment Grade Corporates Sustainable (USD) F-acc	0.38%
– USD Investment Grade Corporates Sustainable (USD) I-A1-acc	0.55%
– USD Investment Grade Corporates Sustainable (USD) I-A3-acc	0.41%
– USD Investment Grade Corporates Sustainable (USD) (EUR hedged) I-A3-acc	0.38%
– USD Investment Grade Corporates Sustainable (USD) I-B-acc	0.09%
– USD Investment Grade Corporates Sustainable (USD) U-X-acc	0.02%
– USD Investment Grade Corporates Sustainable (USD) (CHF hedged) U-X-acc	0.02%
– USD Investment Grade Corporates Sustainable (USD) (EUR hedged) U-X-acc	0.02%

The effective flat fee may change during the reporting period (see note 2).

The TER for classes of shares which were active less than a 12 month period are annualised.

Transaction costs, interest costs, securities lending costs and any other costs incurred in connection with currency hedging are not included in the TER.

Note 9 – Portfolio Turnover Rate (PTR)

The portfolio turnover has been calculated as follows:

$$\frac{(\text{Total purchases} + \text{total sales}) - (\text{total subscriptions} + \text{total redemptions})}{\text{Average of net assets during the period under review}}$$

The portfolio turnover statistics are the following for the period under review:

UBS (Lux) Bond SICAV	Portfolio Turnover Rate (PTR)
– 2023 (USD)	26.77%
– 2024 (USD)	13.24%
– 2025 I (EUR)	26.17%
– 2025 I (USD)	20.11%
– Asian High Yield (USD)	98.09%
– Asian Investment Grade Bonds Sustainable (USD)	96.07%
– China Fixed Income (RMB)	89.78%
– China High Yield (USD)	103.11%
– Convert Global (EUR)	64.19%
– Emerging Economies Corporates (USD)	100.68%
– Emerging Economies Local Currency Bond (USD)	131.24%
– EUR Corporates Sustainable (EUR)	31.48%
– Fixed Maturity Series 1 (USD)	59.06%
– Floating Rate Income (USD)	45.25%
– Global Corporates (USD)	66.59%
– Global Dynamic (USD)	84.72%
– Global Inflation-linked (USD)	42.32%
– Global SDG Corporates Sustainable (USD)	25.96%
– Global Short Term Flexible (USD)	59.34%
– Green Social Sustainable Bonds (EUR)	-5.15%
– Short Duration High Yield Sustainable (USD)	53.08%
– Short Term EUR Corporates Sustainable (EUR)	53.59%
– Short Term USD Corporates Sustainable (USD)	17.85%
– USD Corporates (USD)	173.83%
– USD High Yield (USD)	69.40%
– USD Investment Grade Corporates Sustainable (USD)	52.30%

Note 10 – Transaction costs

Transaction costs include brokerage fees, stamp duty, local taxes and other foreign charges if incurred during the fiscal year. Transaction fees are included in the cost of securities purchased and sold.

For the financial year ended on 31 May 2023, the fund incurred transaction costs relating to purchase or sale of investments in securities and similar transactions, as follows:

UBS (Lux) Bond SICAV	Transaction costs
– 2023 (USD)	- USD
– 2024 (USD)	- USD
– 2025 I (EUR)	- EUR
– 2025 I (USD)	- USD
– Asian High Yield (USD)	25 469.56 USD
– Asian Investment Grade Bonds Sustainable (USD)	3 322.33 USD
– China Fixed Income (RMB)	- CNY
– China High Yield (USD)	- USD
– Convert Global (EUR)	40 983.97 EUR
– Emerging Economies Corporates (USD)	5 695.44 USD
– Emerging Economies Local Currency Bond (USD)	3 676.15 USD
– EUR Corporates Sustainable (EUR)	192.66 EUR
– Fixed Maturity Series 1 (USD)	- USD
– Floating Rate Income (USD)	2 549.58 USD
– Global Corporates (USD)	15 034.41 USD
– Global Dynamic (USD)	167 582.99 USD
– Global Inflation-linked (USD)	26 333.31 USD
– Global SDG Corporates Sustainable (USD)	- USD
– Global Short Term Flexible (USD)	21 852.73 USD
– Green Social Sustainable Bonds (EUR)	637.07 EUR
– Multi Income (USD) ^a	428.45 USD
– Short Duration High Yield Sustainable (USD)	378.00 USD
– Short Term EUR Corporates Sustainable (EUR)	- EUR
– Short Term USD Corporates Sustainable (USD)	8 413.02 USD
– USD Corporates (USD)	5 267.50 USD
– USD High Yield (USD)	3 588.20 USD
– USD Investment Grade Corporates Sustainable (USD)	32 972.45 USD

^a Liquidated on 13 December 2022

Not all transaction costs are separately identifiable. For fixed income investments, forward currency contracts and other derivative contracts, transaction costs will be included in the purchase and sale price of the investment. Whilst not separately identifiable these transaction costs will be captured within the performance of each Fund.

Note 11 – Related party transactions

Connected persons in the context of this note are those defined in the SFC Code on Unit Trusts and Mutual Funds. All transactions entered into during the year between the subfunds and its connected persons were carried out in the normal course of business and on normal commercial terms.

a) Transactions on securities and derivative financial instruments

The volume of securities and derivative financial instruments undertaken via a broker that is an affiliate of the Management Company (except options), the Portfolio Manager, the Depositary or the Board of Directors for the financial year from 1 June 2022 to 31 May 2023 for the following subfunds licensed for sale in Hong Kong is:

UBS (Lux) Bond SICAV
Annual report and audited financial statements as of 31 May 2023

UBS (Lux) Bond SICAV	Volume of transactions in Securities and derivative financial instruments with related parties	As a % of the total of security transactions
– Asian High Yield (USD)	3 039 232 908.76 USD	38.59%
– Asian Investment Grade Bonds Sustainable (USD)	345 493 922.47 USD	66.26%
– China Fixed Income (RMB)	0.00 CNY	0.00%
– USD High Yield (USD)	327 440 452.16 USD	13.65%

UBS (Lux) Bond SICAV	Commissions on transactions in Securities and derivative financial instruments with related parties	Average rate of commission
– Asian High Yield (USD)	25 464.65 USD	0.00%
– Asian Investment Grade Bonds Sustainable (USD)	3 330.26 USD	0.00%
– China Fixed Income (RMB)	0.00 CNY	0.00%
– USD High Yield (USD)	3 588.20 USD	0.00%

As disclosed in Note 10 – Transaction Costs, the transaction costs for fixed-income investments, exchange traded futures contracts and other derivative contracts are included in the purchase and sale price of the investment and are therefore not listed individually here.

UBS (Lux) Bond SICAV	Volume of transactions in other securities (except equities, equity-like securities and derivative financial instruments) with related parties	As a % of the total of security transactions
– Asian High Yield (USD)	95 706 882.56 USD	1.22%
– Asian Investment Grade Bonds Sustainable (USD)	2 597 650.00 USD	0.50%
– China Fixed Income (RMB)	0.00 CNY	0.00%
– USD High Yield (USD)	0.00 USD	0.00%

According to normal Market practice, no commissions have been charged to the Company on transactions on “other securities (except equities and equity-like securities)” with related parties.

Such transactions were entered in the ordinary course of business and on normal commercial terms.

For the conversion of the volume of transactions with related parties into subfund currency, the exchange rates of the financial statements as of 31 May 2023 were used.

b) Transactions in Shares of the Company

Connected persons may invest in a new subfund / share-class for the purpose of providing seed capital (“Direct Investment”), with the intent of remaining invested until the subfund / shareclass has substantial net assets. Such investments are at arm’s length and comply with all late trading / market timing prevention requirements. No connected person may invest for the purpose of exercising management or control over any Fund or the Company.

As of 31 May 2023, the Management Company and its affiliates / persons had not contributed any seed capital to the subfunds / share classes registered in Hong Kong.

UBS (Lux) Bond SICAV
Annual report and audited financial statements as of 31 May 2023

UBS (Lux) Bond SICAV	Share class	Market value	% Net fund assets
– Asian Investment Grade Bonds Sustainable (USD)	P-acc	9 039.00	0.01%

c) Holding of the Directors

The Management Company and its connected persons are allowed to subscribe for, and redeem, shares in the subfunds.

The Directors of the Management Company and the Directors of the Company had no holdings in the subfunds licensed for sale in Hong Kong as at 31 May 2023.

Note 12 – Liquidation

The subfund UBS (Lux) Bond SICAV – Multi Income (USD) was liquidated as at 13 December 2022.

Remaining cash as of 31 May 2023: 4 988.71 USD

Note 13 – Defaulted securities

There are a number of bonds that - at the year-end - are in default, hence they are not paying the coupon/principal as specified in the offering documents. For these bonds pricing quotes exist, a final payment is expected and they are disclosed in the portfolio. Furthermore, there are bonds that have defaulted in the past where no pricing quotes exists and no final payment is expected. These bonds have been fully written off by the fund. They are monitored by the management company that will allocate any return that might still arise from these bonds to the subfunds. They are not shown within the portfolio but separately in this note.

Bonds	Currency	Nominal
WASHINGTON MUTUAL BK FA CHATS		
CALIF-SUB*DEF* 5.5% 2-15.01.13	USD	7 995 000.00
UNION NATIONAL FIDC TR		
2006-REG-S*DEFAULT*VAR 07-01.05.11	USD	2 105 964.00
UNION NATIONAL FIDC-REG-S		
*DEFAULT*VAR/UNFIDC FD 07-01.07.10	USD	1 179 935.00
UNION NATIONAL FIDC-REG-S		
*DEFAULT*VAR/UNFIDC FD 07-01.07.10	USD	875 000.00
WIMAR OPCO LLC/FINANCE-SUB		
DEFAULT 9.62500% 07-15.12.14	USD	1 150 000.00
ML MTGE INVEST-SUB *DEFAULT*		
1M LIBOR+21.0BP 05-25.06.35	USD	1 000 000.00
HOME EQUITY MORTGAGE TRUST-SUB		
DEFAULT FLR 05-01.11.35	USD	1 750 000.00

Regarding UBS (Lux) Bond SICAV – Convert Global (EUR), the following bond “NMC HEALTH JERSEY LTD-REG-S *DEFAULTED* 1.87500% 18-30.04.25” (nominal: 35 800 00.00) defaulted and has been converted into a loan displayed in the portfolio of the financial statements under the following “NMC HEALTH JERSEY LTD-REG-S 1.87500% 18-30.04.25” (nominal: 9 348 347.38).

Note 14 – Subsequent event

The end of term for the subfund UBS (Lux) Bond SICAV – 2023 (USD) is 21 November 2023.

Note 15 – Applicable law, place of performance and authoritative language

The Luxembourg District Court is the place of performance for all legal disputes between the shareholders, the Company and the Depositary. Luxembourg law applies. However, in matters concerning the claims of investors from other countries, the Company and/or the Depositary can elect to make themselves subject to the jurisdiction of the countries in which Company shares were bought and sold.

The English version of these financial statements is the authoritative version and only the English version was audited by the auditors. However, in the case of shares sold to investors from the other countries in which Company shares can be bought and sold, the Company and the Depositary may recognize approved translations (i.e. approved by the Company and the depositary) into the languages concerned as binding upon themselves and the Company.

Note 16 – OTC-Derivatives and Securities Lending

If the Company enters into OTC transactions, it may be exposed to risks related to the creditworthiness of the OTC counterparties: when the Company enters into futures contracts, options and swap transactions or uses other derivative techniques it is subject to the risk that an OTC counterparty may not meet (or cannot meet) its obligations under a specific or multiple contracts. Counterparty risk can be reduced by depositing a security. If the Company is owed a security pursuant to an applicable agreement, such security shall be held in custody by the Depositary in favour of the Company. Bankruptcy and insolvency events or other credit events with the OTC counterparty, the Depositary or within their subdepository/correspondent bank network may result in the rights or recognition of the Company in connection with the security to be delayed, restricted or even eliminated, which would force the Company to fulfill its obligations in the framework of the OTC transaction, in spite of any security that had previously been made available to cover any such obligation.

The Company may lend portions of its securities portfolio to third parties. In general, lendings may only be effected via recognized clearing houses such as Clearstream International or Euroclear, or through the intermediary of prime financial institutions that specialise in such activities and in the modus specified by them. Collateral is received in relation to securities lent. Collateral is composed of high quality securities in an amount typically at least equal to the market value of the securities loaned.

UBS Europe SE, Luxembourg Branch acts as securities lending agent.

OTC-Derivatives*

The OTC-derivatives of the below subfunds with no collateral have margin accounts instead.

Subfund Counterparty	Unrealized gain (loss)	Collateral received
UBS (Lux) Bond SICAV – 2025 I (EUR)		
Bank of America	88 737.79 EUR	0.00 EUR
Bardays	15 939.68 EUR	0.00 EUR
Citibank	-5 124 936.92 EUR	0.00 EUR
HSBC	-119 389.79 EUR	0.00 EUR
JP Morgan	12 661.09 EUR	0.00 EUR
UBS (Lux) Bond SICAV – 2025 I (USD)		
Bank of America	12 621.73 USD	0.00 USD
Morgan Stanley	372 131.57 USD	0.00 USD
State Street	22 796.27 USD	0.00 USD
UBS (Lux) Bond SICAV – Asian High Yield (USD)		
Canadian Imperial Bank	32 400.61 USD	0.00 USD
Citibank	-68 287.49 USD	0.00 USD
HSBC	4 854.45 USD	0.00 USD
ICE Clear US	-1 144 250.00 USD	0.00 USD
JP Morgan	36 786.39 USD	0.00 USD
Standard Chartered Bank	8 201.83 USD	0.00 USD
State Street	6 273.12 USD	0.00 USD
UBS AG	-436 835.71 USD	0.00 USD
Westpac Banking Corp	-3 515 072.61 USD	0.00 USD
UBS (Lux) Bond SICAV – China Fixed Income (RMB)		
HSBC	3 236 006.52 CNY	0.00 CNY
UBS (Lux) Bond SICAV – Convert Global (EUR)		
Bardays	-3 618 598.07 EUR	0.00 EUR
Canadian Imperial Bank	-546 861.77 EUR	0.00 EUR
Citibank	-48 528.12 EUR	0.00 EUR
Goldman Sachs	-843 394.83 EUR	0.00 EUR
HSBC	423 844.74 EUR	0.00 EUR
JP Morgan	1 168 612.71 EUR	0.00 EUR
Morgan Stanley	-43 737 458.46 EUR	0.00 EUR
UBS AG	-8 785 571.11 EUR	0.00 EUR

* Derivatives traded on an official exchange are not included in this table as they are guaranteed by a clearing house. In the event of a counterparty default the clearing house assumes the risk of loss.

UBS (Lux) Bond SICAV
Annual report and audited financial statements as of 31 May 2023

Subfund Counterparty	Unrealized gain (loss)	Collateral received
UBS (Lux) Bond SICAV – Emerging Economies Corporates (USD)		
Bardays	2 223.70 USD	0.00 USD
Morgan Stanley	-382 971.21 USD	0.00 USD
UBS (Lux) Bond SICAV – Emerging Economies Local Currency Bond (USD)		
Bank of America	345 720.77 USD	0.00 USD
Bardays	-451 840.78 USD	0.00 USD
Canadian Imperial Bank	802 579.39 USD	0.00 USD
Citibank	31 419.82 USD	0.00 USD
CME Clearing	-616 904.93 USD	0.00 USD
Goldman Sachs	125 667.22 USD	0.00 USD
HSBC	-890 384.45 USD	0.00 USD
JP Morgan	-65 505.56 USD	0.00 USD
Morgan Stanley	-978 450.98 USD	46 000.00 USD
Standard Chartered Bank	-41 831.41 USD	0.00 USD
State Street	-36 204.19 USD	0.00 USD
UBS (Lux) Bond SICAV – EUR Corporates Sustainable (EUR)		
Bank of America	-5 050.34 EUR	0.00 EUR
Bardays	1 553 109.73 EUR	0.00 EUR
Morgan Stanley	-844 609.84 EUR	0.00 EUR
UBS (Lux) Bond SICAV – Floating Rate Income (USD)		
Bank of America	-492 474.76 USD	0.00 USD
Bardays	-69 616.65 USD	0.00 USD
Citibank	185 456.23 USD	0.00 USD
CME Clearing	247 730.95 USD	0.00 USD
Goldman Sachs	3 456.83 USD	0.00 USD
HSBC	-9 645.69 USD	0.00 USD
LCH Group Holdings	901 677.53 USD	0.00 USD
Morgan Stanley	-30 919.73 USD	0.00 USD
Standard Chartered Bank	7 477.16 USD	0.00 USD
State Street	-2 305.15 USD	0.00 USD
UBS (Lux) Bond SICAV – Global Corporates (USD)		
Bank of America	-207 407.42 USD	0.00 USD
Citibank	2 873.91 USD	0.00 USD
Morgan Stanley	2 818 884.58 USD	0.00 USD
State Street	775 199.35 USD	0.00 USD
UBS AG	-2 796 122.54 USD	0.00 USD
Westpac Banking Corp	211 593.43 USD	0.00 USD
UBS (Lux) Bond SICAV – Global Dynamic (USD)		
Bank of America	607 481.83 USD	0.00 USD
Bardays	65 953.69 USD	0.00 USD
Canadian Imperial Bank	-3 246 229.19 USD	0.00 USD
Citibank	-217 243.36 USD	0.00 USD
CME Clearing	-7 772 710.65 USD	0.00 USD
Goldman Sachs	6 952 533.30 USD	0.00 USD
HSBC	122 786.59 USD	222 814.90 USD
JP Morgan	-471 814.37 USD	0.00 USD
LCH Group Holdings	2 611 278.32 USD	0.00 USD
Morgan Stanley	-4 022 582.67 USD	0.00 USD
Standard Chartered Bank	-35 314.57 USD	0.00 USD
State Street	-2 635 363.77 USD	0.00 USD
UBS AG	-2 794 466.55 USD	0.00 USD
Westpac Banking Corp	719 227.51 USD	0.00 USD

UBS (Lux) Bond SICAV
Annual report and audited financial statements as of 31 May 2023

Subfund Counterparty	Unrealized gain (loss)	Collateral received
UBS (Lux) Bond SICAV – Global Inflation-linked (USD)		
Bank of America	-25 875.65 USD	0.00 USD
Barclays	-44 876.40 USD	0.00 USD
Canadian Imperial Bank	-209 051.41 USD	0.00 USD
Citibank	168 415.17 USD	0.00 USD
CME Clearing	-802 223.03 USD	0.00 USD
Goldman Sachs	487 977.62 USD	0.00 USD
JP Morgan	-76 584.84 USD	0.00 USD
LCH Group Holdings	2 110 732.40 USD	0.00 USD
Morgan Stanley	-2 543 533.21 USD	0.00 USD
State Street	-150 501.03 USD	0.00 USD
UBS AG	-593 165.18 USD	0.00 USD
Westpac Banking Corp	128 454.36 USD	0.00 USD
UBS (Lux) Bond SICAV – Global SDG Corporates Sustainable (USD)		
Morgan Stanley	8 487.37 USD	0.00 USD
UBS AG	91 289.21 USD	0.00 USD
UBS (Lux) Bond SICAV – Global Short Term Flexible (USD)		
Bank of America	31 606.38 USD	0.00 USD
Barclays	-53 062.12 USD	0.00 USD
Canadian Imperial Bank	-191 085.24 USD	0.00 USD
Citibank	299 854.56 USD	100 000.00 USD
CME Clearing	-910 665.13 USD	0.00 USD
Goldman Sachs	383 952.99 USD	0.00 USD
HSBC	-1 021.88 USD	0.00 USD
JP Morgan	-38 735.15 USD	0.00 USD
LCH Group Holdings	363 935.25 USD	0.00 USD
Morgan Stanley	359 550.12 USD	0.00 USD
State Street	-852 768.44 USD	0.00 USD
UBS AG	-541 218.10 USD	0.00 USD
Westpac Banking Corp	39 070.70 USD	0.00 USD
UBS (Lux) Bond SICAV – Green Social Sustainable Bonds (EUR)		
JP Morgan	-27 693.84 EUR	0.00 EUR
Morgan Stanley	-10 251 892.68 EUR	0.00 EUR
UBS AG	12 349.21 EUR	0.00 EUR
UBS (Lux) Bond SICAV – Short Duration High Yield Sustainable (USD)		
Bank of America	-1 422 391.43 USD	0.00 USD
Citibank	-4 552 097.58 USD	0.00 USD
Goldman Sachs	3 737.83 USD	0.00 USD
HSBC	1 733.11 USD	0.00 USD
ICE Clear US	228 970.90 USD	0.00 USD
Morgan Stanley	-26 096.46 USD	0.00 USD
State Street	13 591.04 USD	0.00 USD
UBS (Lux) Bond SICAV – Short Term EUR Corporates Sustainable (EUR)		
Bank of America	43 249.60 EUR	0.00 EUR
Barclays	758 481.17 EUR	0.00 EUR
Morgan Stanley	247 988.01 EUR	0.00 EUR
State Street	2 858.68 EUR	0.00 EUR
UBS AG	9 989.22 EUR	0.00 EUR
Westpac Banking Corp	18.76 EUR	0.00 EUR
UBS (Lux) Bond SICAV – Short Term USD Corporates Sustainable (USD)		
Bank of America	-562 918.09 USD	0.00 USD
Canadian Imperial Bank	-50 678.78 USD	0.00 USD
Citibank	302 952.37 USD	0.00 USD
Goldman Sachs	195 416.54 USD	0.00 USD
Morgan Stanley	-9 786 746.77 USD	0.00 USD
State Street	197 870.14 USD	0.00 USD
UBS AG	-4 599 953.70 USD	0.00 USD
Westpac Banking Corp	4 720.53 USD	0.00 USD

UBS (Lux) Bond SICAV
Annual report and audited financial statements as of 31 May 2023

Subfund Counterparty	Unrealized gain (loss)	Collateral received
UBS (Lux) Bond SICAV – USD Corporates (USD)		
Morgan Stanley	-603 426.19 USD	0.00 USD
State Street	19 013.69 USD	0.00 USD
UBS (Lux) Bond SICAV – USD High Yield (USD)		
Bardays	-423 597.57 USD	0.00 USD
Citibank	2 311.85 USD	0.00 USD
Goldman Sachs	7 790.49 USD	0.00 USD
Morgan Stanley	-1 136 218.93 USD	20 000.00 USD
State Street	66 442.79 USD	0.00 USD
UBS (Lux) Bond SICAV – USD Investment Grade Corporates Sustainable (USD)		
Bank of America	103 635.00 USD	410 000.00 USD
Morgan Stanley	-8 311 606.57 USD	0.00 USD
State Street	1 075.93 USD	0.00 USD
UBS (Lux) Bond SICAV – Emerging Economies Local Currency Bond (USD)		
Composition of collateral by type of assets		Weight %
Morgan Stanley		
Cash		100.00%
Bonds		0.00%
Equities		0.00%
UBS (Lux) Bond SICAV – Global Dynamic (USD)		
Composition of collateral by type of assets		Weight %
HSBC		
Cash		100.00%
Bonds		0.00%
Equities		0.00%
UBS (Lux) Bond SICAV – Global Short Term Flexible (USD)		
Composition of collateral by type of assets		Weight %
Citibank		
Cash		100.00%
Bonds		0.00%
Equities		0.00%
UBS (Lux) Bond SICAV – USD High Yield (USD)		
Composition of collateral by type of assets		Weight %
Morgan Stanley		
Cash		100.00%
Bonds		0.00%
Equities		0.00%
UBS (Lux) Bond SICAV – USD Investment Grade Corporates Sustainable (USD)		
Composition of collateral by type of assets		Weight %
Bank of America		
Cash		100.00%
Bonds		0.00%
Equities		0.00%

UBS (Lux) Bond SICAV
Annual report and audited financial statements as of 31 May 2023

Securities Lending

UBS (Lux) Bond SICAV	Counterparty Exposure from Securities Lending as of 31 May 2023*		Collateral Breakdown (Weight in %) as of 31 May 2023		
	Market value of securities lent	Collateral (UBS Switzerland AG)	Equities	Bonds	Cash
- 2023 (USD)	27 632 748.03 USD	29 154 807.42 USD	53.46	46.54	0.00
- 2024 (USD)	67 027 233.18 USD	69 655 901.57 USD	53.46	46.54	0.00
- 2025 I (EUR)	49 277 867.13 EUR	52 455 419.50 EUR	53.46	46.54	0.00
- 2025 I (USD)	13 428 883.77 USD	14 361 442.09 USD	53.46	46.54	0.00
- Asian High Yield (USD)	180 939 834.51 USD	197 712 786.21 USD	53.46	46.54	0.00
- Asian Investment Grade Bonds Sustainable (USD)	34 430 066.43 USD	36 256 619.48 USD	53.46	46.54	0.00
- China High Yield (USD)	31 744 406.94 USD	34 321 271.78 USD	53.46	46.54	0.00
- Emerging Economies Corporates (USD)	62 391 200.11 USD	66 225 435.63 USD	53.46	46.54	0.00
- Emerging Economies Local Currency Bond (USD)	1 845 648.22 USD	1 993 490.90 USD	53.46	46.54	0.00
- EUR Corporates Sustainable (EUR)	154 884 876.83 EUR	163 949 417.94 EUR	53.46	46.54	0.00
- Fixed Maturity Series 1 (USD)	1 642 742.95 USD	1 769 223.32 USD	53.46	46.54	0.00
- Floating Rate Income (USD)	22 525 376.96 USD	23 930 199.26 USD	53.46	46.54	0.00
- Global Corporates (USD)	62 185 926.61 USD	65 644 000.71 USD	53.46	46.54	0.00
- Global Dynamic (USD)	186 501 593.42 USD	185 054 117.66 USD	53.46	46.54	0.00
- Global Inflation-linked (USD)	12 819 138.28 USD	13 314 859.41 USD	53.46	46.54	0.00
- Global Short Term Flexible (USD)	48 052 579.90 USD	49 812 358.81 USD	53.46	46.54	0.00
- Green Social Sustainable Bonds (EUR)	189 002 760.62 EUR	199 266 861.40 EUR	53.46	46.54	0.00
- Short Duration High Yield Sustainable (USD)	23 618 709.16 USD	23 772 381.54 USD	53.46	46.54	0.00
- Short Term EUR Corporates Sustainable (EUR)	55 840 459.03 EUR	59 271 748.36 EUR	53.46	46.54	0.00
- Short Term USD Corporates Sustainable (USD)	49 655 532.71 USD	51 614 807.03 USD	53.46	46.54	0.00
- USD Corporates (USD)	8 806 091.65 USD	9 278 039.82 USD	53.46	46.54	0.00
- USD High Yield (USD)	24 599 824.26 USD	25 076 456.78 USD	53.46	46.54	0.00
- USD Investment Grade Corporates Sustainable (USD)	51 177 731.47 USD	53 741 197.54 USD	53.46	46.54	0.00

* The pricing and exchange rate information for the Counterparty Exposure is obtained directly from the securities lending agents on 31 May 2023 and hence, it might differ from the closing prices and exchange rates used for the preparation of the financial statements as of 31 May 2023.

	UBS (Lux) Bond SICAV – 2023 (USD)	UBS (Lux) Bond SICAV – 2024 (USD)	UBS (Lux) Bond SICAV – 2025 I (EUR)	UBS (Lux) Bond SICAV – 2025 I (USD)	UBS (Lux) Bond SICAV – Asian High Yield (USD)
Securities Lending revenues	1 000 266.96	558 864.47	319 717.10	147 197.73	2 295 782.53
Securities Lending cost*					
UBS Switzerland AG	300 080.09 USD	167 659.34 USD	95 915.13 EUR	44 159.32 USD	661 734.76 USD
UBS Europe SE, Luxembourg Branch	100 026.69 USD	55 886.45 USD	31 971.71 EUR	14 719.77 USD	220 578.25 USD
Net Securities Lending revenues	600 160.17 USD	335 318.68 USD	191 830.26 EUR	88 318.64 USD	1 323 469.52 USD
	UBS (Lux) Bond SICAV – Asian Investment Grade Bonds Sustainable (USD)	UBS (Lux) Bond SICAV – China High Yield (USD)	UBS (Lux) Bond SICAV – Emerging Economies Corporates (USD)	UBS (Lux) Bond SICAV – Emerging Economies Local Currency Bond (USD)	UBS (Lux) Bond SICAV – EUR Corporates Sustainable (EUR)
Securities Lending revenues	162 102.97	134 022.07	394 269.00	17 077.52	684 397.97
Securities Lending cost*					
UBS Switzerland AG	48 630.89 USD	40 206.62 USD	118 280.70 USD	5 123.26 USD	205 319.39 EUR
UBS Europe SE, Luxembourg Branch	16 210.30 USD	13 402.21 USD	39 426.90 USD	1 707.75 USD	68 439.80 EUR
Net Securities Lending revenues	97 261.78 USD	80 413.24 USD	236 561.40 USD	10 246.51 USD	410 638.78 EUR
	UBS (Lux) Bond SICAV – Fixed Maturity Series 1 (USD)	UBS (Lux) Bond SICAV – Floating Rate Income (USD)	UBS (Lux) Bond SICAV – Global Corporates (USD)	UBS (Lux) Bond SICAV – Global Dynamic (USD)	UBS (Lux) Bond SICAV – Global Inflation-linked (USD)
Securities Lending revenues	80 111.27	412 789.15	231 102.00	627 218.25	88 682.03
Securities Lending cost*					
UBS Switzerland AG	24 033.38 USD	123 836.75 USD	69 330.60 USD	188 165.48 USD	26 604.61 USD
UBS Europe SE, Luxembourg Branch	8 011.13 USD	41 278.91 USD	23 110.20 USD	62 721.82 USD	8 868.20 USD
Net Securities Lending revenues	48 066.76 USD	247 673.49 USD	138 661.20 USD	376 330.95 USD	53 209.22 USD
	UBS (Lux) Bond SICAV – Global Short Term Flexible (USD)	UBS (Lux) Bond SICAV – Green Social Sustainable Bonds (EUR)	UBS (Lux) Bond SICAV – Multi Income (USD) [†]	UBS (Lux) Bond SICAV – Short Duration High Yield Sustainable (USD)	UBS (Lux) Bond SICAV – Short Term EUR Corporates Sustainable (EUR)
Securities Lending revenues	122 338.38	558 012.52	2 231.62	102 579.13	178 331.37
Securities Lending cost*					
UBS Switzerland AG	36 719.51 USD	167 403.76 EUR	669.49 USD	30 773.74 USD	53 499.41 EUR
UBS Europe SE, Luxembourg Branch	12 239.84 USD	55 801.25 EUR	223.16 USD	10 257.91 USD	17 833.14 EUR
Net Securities Lending revenues	73 439.03 USD	334 807.51 EUR	1 338.97 USD	61 547.48 USD	106 998.82 EUR
	UBS (Lux) Bond SICAV – Short Term USD Corporates Sustainable (USD)	UBS (Lux) Bond SICAV – USD Corporates (USD)	UBS (Lux) Bond SICAV – USD High Yield (USD)	UBS (Lux) Bond SICAV – USD Investment Grade Corporates Sustainable (USD)	
Securities Lending revenues	369 399.33	13 936.43	144 732.07	51 081.06	
Securities Lending cost*					
UBS Switzerland AG	110 819.80 USD	4 180.93 USD	43 419.62 USD	18 324.32 USD	
UBS Europe SE, Luxembourg Branch	36 939.93 USD	1 393.64 USD	14 473.21 USD	6 108.10 USD	
Net Securities Lending revenues	221 639.60 USD	8 361.86 USD	86 839.24 USD	36 648.63 USD	

* Effective 1 June 2022, 30% of the gross revenue are retained as costs/fees by UBS Switzerland AG acting as securities lending service provider and 10% are retained by UBS Europe SE, Luxembourg Branch acting as securities lending agent.

[†] liquidated on 13 December 2022

UBS (Lux) Bond SICAV
Annual report and audited financial statements as of 31 May 2023

Statement of Investments in Securities and other Net Assets as of 31 May 2023

Description	Quantity/ Nominal	Valuation in USD Unrealized gain/ (loss) on Futures/ Forward Exchange Contracts/ Swaps (Note 1)	as a % of net assets
-------------	----------------------	--	----------------------------

Transferable securities and money market instruments listed on an official stock exchange

Notes, fixed rate

USD			
ABBEV INC 9.20000% 20-21.11.29	2 000 000.00	1 815 282.70	0.75
ABBEV INC 9.80000% 20-15.09.25	1 250 000.00	1 222 844.24	0.50
ADVANCE AUTO PARTS INC 5.90000% 23-09.09.28	2 000 000.00	2 026 711.80	0.84
AERCAP IRELAND CARY GILB AVIATION TRUST 6.50000% 20-15.07.25	2 000 000.00	2 014 717.46	0.83
AERCAP IRELAND CAPITAL DAC / AERCAP 1.60000% 21-29.10.24	1 000 000.00	998 832.23	0.39
AERCAP IRELAND CAPITAL DAC / AERCAP GID 3.30000% 21-30.01.32	750 000.00	809 538.71	0.25
AIR LEASE CORP 5.80000% 22-15.12.27	1 000 000.00	999 284.36	0.41
ALEXANDRIA REAL ESTATE EQUITY INC 1.87500% 20-01.02.33	1 500 000.00	1 100 714.84	0.45
ALEXANDRIA REAL ESTATE EQUITIES INC 2.00000% 21-18.05.32	750 000.00	589 155.81	0.23
AMAZON.COM INC 2.50000% 20-09.06.30	1 540 000.00	1 001 262.88	0.41
AMGEN INC 5.15000% 23-02.03.28	1 000 000.00	1 006 270.92	0.42
AMGEN INC 5.75000% 23-02.03.28	2 500 000.00	2 484 725.40	1.03
ANHEUSER-BUSCH COS 4.70000% 19-01.02.38	3 500 000.00	3 428 497.56	1.42
ADM CORP / ADM GLOBAL HOLDINGS PLC 5.35000% 23-26.02.33	1 000 000.00	1 014 941.10	0.42
APPLE INC 3.45000% 15-09.02.45	2 500 000.00	2 100 751.52	0.87
APPLE INC 4.42100% 23-04.05.26	1 500 000.00	1 503 481.75	0.62
ARCEUTHINAL SA 6.80000% 22-29.11.32	1 250 000.00	1 289 185.89	0.53
ARROW ELECTRONICS INC 6.12500% 23-01.03.28	1 000 000.00	1 001 832.83	0.41
ASHTAD CAPITAL INC-144A 1.50000% 21-12.08.28	1 500 000.00	1 315 319.09	0.54
AT&T INC 4.30000% 18-15.02.30	1 000 000.00	957 033.60	0.40
AT&T INC 4.35000% 18-15.08.45	1 500 000.00	1 239 925.79	0.51
AT&T INC 4.85000% 19-01.03.33	1 000 000.00	920 368.18	0.38
AT&T INC 5.40000% 23-15.02.34	1 500 000.00	1 502 877.29	0.62
BARCLAYS PLC-SUB 4 3.7500% 14-11.09.24	1 870 000.00	1 824 166.30	0.75
BP CAPITAL MARKETS AMERICA INC 3.00000% 20-24.02.30	1 000 000.00	880 792.32	0.36
CANADIAN PACIFIC RAILWAY 3.10000% 21-02.12.31	1 500 000.00	1 038 987.85	0.43
CELANESE US HOLDINGS LLC 8.30000% 22-15.07.29	1 500 000.00	1 508 857.39	0.62
CENTENE CORP 2.45000% 21-15.07.28	1 750 000.00	1 503 635.00	0.62
CF INDUSTRIES INC 5.15000% 14-15.08.34	1 000 000.00	948 425.11	0.39
CHARTER COMMUNICATIONS OPERATING 5.25000% 22-01.04.33	1 250 000.00	974 599.54	0.40
CIGNA CORP 2.40000% 20-15.03.30	2 000 000.00	1 703 317.20	0.70
CNH INDUSTRIAL CAPITAL LLC 4.35000% 23-10.04.28	1 000 000.00	913 220.30	0.40
CONTELL BRANDS INC 5.00000% 23-02.02.28	1 000 000.00	1 000 224.17	0.41
CREDIT AGRICOLE SA-144A-SUB 4 3.7500% 15-17.03.25	1 660 000.00	1 606 551.80	0.66
CVS HEALTH CORP 5.05000% 18-25.03.48	1 500 000.00	1 354 927.68	0.56
CVS HEALTH CORP 5.12500% 23-21.02.30	1 000 000.00	996 818.46	0.41
EATON CORP 4.35000% 23-18.05.28	1 500 000.00	1 487 484.41	0.61
ENBRIDGE INC 5.70000% 23-08.03.33	1 500 000.00	1 525 387.30	0.63
EQT CORP 3.90000% 17-01.10.27	1 250 000.00	1 181 281.25	0.48
ESTE LAUDER COS INC 4.37500% 15-15.06.45	830 000.00	799 102.95	0.31
ESTE LAUDER COS INC-THE 4.37500% 23-15.05.28	500 000.00	497 280.21	0.21
EVERSOURCE ENERGY 3.37500% 22-01.03.32	1 000 000.00	878 764.45	0.36
EVERSOURCE ENERGY 5.45000% 23-01.03.28	1 000 000.00	1 017 107.96	0.42
EXELON CORP 4.95000% 16-15.08.35	1 450 000.00	1 395 529.82	0.58
FORD MOTOR CREDIT CO 3.37500% 20-13.11.25	1 000 000.00	923 347.30	0.38
GENERAL MOTORS CO 5.60000% 22-15.10.32	750 000.00	722 348.02	0.30
GENERAL MOTORS FINANCIAL CO INC 6.00000% 23-09.09.28	1 500 000.00	1 523 713.66	0.63
GEORGIA POWER CO 3.70000% 20-30.01.30	1 650 000.00	1 253 129.92	0.52
GILEAD SCIENCES INC 2.80000% 23-01.10.40	1 660 000.00	1 186 305.87	0.49
GLOBAL PAYMENTS INC 2.90000% 20-15.05.30	1 459 000.00	1 230 499.47	0.51
GOLDMAN SACHS GROUP INC 3.80000% 20-15.03.30	500 000.00	463 485.80	0.19
HCA INC 5.25000% 19-15.08.49	1 750 000.00	1 543 640.74	0.64
HEALTHPEAK GP LLC 5.25000% 23-15.12.32	1 250 000.00	1 222 851.22	0.50
HUMANA INC 5.70000% 23-13.03.28	1 000 000.00	1 003 135.03	0.41
INDIANA MICHIGAN POWER CO 5.82500% 23-01.04.33	1 000 000.00	1 021 790.87	0.42
INTEL CORP 5.70000% 23-10.02.53	1 000 000.00	987 848.16	0.41
INTEL CORP 5.90000% 23-10.02.63	1 000 000.00	995 337.91	0.41
INTERCONTINENTAL EXCHANGE INC 3.00000% 20-15.08.30	1 825 000.00	1 247 067.40	0.51
KRAFT HEINZ FOODS CO 4.37500% 18-01.08.48	1 000 000.00	840 959.31	0.35
KROGER CO 3.87500% 16-15.10.46	1 000 000.00	782 037.68	0.31
LLOYDS BANKING GROUP PLC 4.45000% 18-08.05.25	2 000 000.00	1 952 335.92	0.81
LOWE'S COS INC 2.80000% 21-15.09.41	1 000 000.00	688 197.25	0.28
LSEGA FINANCING PLC-144A 1.37500% 21-08.04.28	528 000.00	470 165.98	0.19
LSEGA FINANCING PLC-144A 3.20000% 21-05.04.41	2 000 000.00	1 491 644.94	0.62
MARSH & MCLENNAN COS INC 5.45000% 23-15.03.53	2 000 000.00	1 999 399.30	0.83
MERCK & CO INC 5.15000% 23-17.05.63	1 000 000.00	1 008 931.45	0.42
MITSUBISHI UFJ FINANCIAL GRP INC 2.19300% 20-25.02.25	2 490 000.00	2 349 280.39	0.97
NATIONAL RURAL UTILITIES CO-OP FIN CORP 4.75000% 23-13.03.28	1 000 000.00	993 880.90	0.41
NEXTERA ENERGY CAPITAL 4.90000% 23-28.02.28	2 500 000.00	2 489 368.50	1.03
NISOURCE INC 5.25000% 23-30.03.28	1 000 000.00	1 007 429.81	0.42
NORFOLK SOUTHERN CORP 4.10000% 19-15.05.49	1 880 000.00	1 347 985.24	0.56
NUTREX LTD 5.90000% 22-07.11.24	1 500 000.00	1 509 081.82	0.62
ORACLE INC 6.10000% 22-15.11.32	1 500 000.00	1 519 372.95	0.63
ORACLE CORP 4.37500% 15-15.05.55	3 000 000.00	2 319 032.35	0.96
ORACLE CORP 6.90000% 22-09.11.52	500 000.00	544 184.25	0.22
QVINTV INC 6.25000% 23-15.07.33	1 000 000.00	991 464.35	0.41
ROYAL HOLDINGS INC 2.30000% 20-01.06.30	1 660 000.00	1 409 416.34	0.58
PRIZER INVESTMENT ENTERPRISES PTE LTD 4.45000% 23-19.05.28	1 000 000.00	997 825.00	0.41
PRIZER INVESTMENT ENTERPRISES PTE LTD 5.30000% 23-19.05.53	4 000 000.00	4 095 928.00	1.69
PRUDENTIAL FINANCIAL INC 3.93300% 18-07.12.49	1 986 000.00	1 552 205.01	0.64
QUALCOMM INC 4.30000% 17-10.05.47	250 000.00	221 390.01	0.09
QUALCOMM INC 6.00000% 22-20.05.53	850 000.00	919 980.40	0.38
QUANTA SERVICES INC 3.05000% 21-01.10.41	1 500 000.00	1 026 536.39	0.42
RABOBANK NEDERLAND NV-SUB 3.75000% 16-21.07.26	1 000 000.00	998 973.35	0.39
SABINE PASS LIQUORATION LLC 5.00000% 17-15.08.27	1 450 000.00	1 432 898.57	0.59
SALESFORCE.COM INC 2.70000% 21-15.07.41	830 000.00	999 188.07	0.25

UBS (Lux) Bond SICAV – USD Corporates (USD)
Annual report and audited financial statements as of 31 May 2023

Description	Quantity/ Nominal	Valuation in USD Unrealized gain (loss) on Futures/ Forward Exchange Contracts/ Swaps (Note 1)	as a % of net assets
USD SUMITOMO MITSUBI FIN GP INC'S 52000% 23-13-01-28	1 000 000.00	1 014 743.10	0.42
USD TMOBILE USA INC 3.80000% 21-15-11-30	1 900 000.00	1 315 627.72	0.54
USD TMOBILE USA INC 3.95000% 23-15-03-28	1 000 000.00	996 284.44	0.41
USD TARGA RESOURCES CORP 6.12500% 23-15-03-30	1 500 000.00	1 520 569.25	0.63
USD TELEFONIA EMISIONES SA 5.52000% 19-01-03-49	750 000.00	853 395.14	0.37
USD TEXAS INSTRUMENT INC 4.60000% 22-15-02-28	1 000 000.00	1 012 815.24	0.42
USD TEXAS INSTRUMENTS INC 5.05000% 23-18-05-30	1 850 000.00	1 809 128.51	0.75
USD TOTAL CAPITAL INTERNATIONAL SA 3.12700% 20-29-05-50	1 000 000.00	711 573.83	0.29
USD UNITEDHEALTH GROUP INC 3.95000% 12-15-10-32	956 000.00	812 975.35	0.34
USD VERIZON COMMUNICATIONS INC 2.10000% 21-22-03-28	1 500 000.00	1 523 856.08	0.55
USD VODAFONE GROUP PLC 4.87500% 19-19-06-49	1 000 000.00	860 901.85	0.36
USD WARNERMEDIA HOLDINGS INC 6.41200% 23-15-03-28	1 500 000.00	1 503 345.08	0.62
USD WESTERN MIDSTREAM OPERATING LP 6.15000% 23-01-04-30	1 000 000.00	997 140.00	0.41
Total USD		124 219 787.94	51.27
Total Notes, fixed rate		124 219 787.94	51.27
Notes, floating rate			
USD			
USD BANK OF AMERICA CORP 4.271%VAR 18-23-07-29	2 500 000.00	2 376 352.48	0.98
USD BANK OF AMERICA CORP 2.572%VAR 21-20-10-32	1 000 000.00	812 027.52	0.34
USD BANK OF AMERICA CORP 5.015%VAR 22-22-07-30	1 250 000.00	1 221 826.56	0.50
USD BANK OF AMERICA CORP 5.202%VAR 23-23-04-29	1 000 000.00	996 490.82	0.41
USD BARCLAYS PLC 2.894%VAR 21-24-11-32	1 500 000.00	1 184 775.75	0.49
USD CAPITAL ONE FINANCIAL CORP 5.468%VAR 23-01-02-29	1 000 000.00	971 227.99	0.40
USD CITIGROUP INC 2.572%VAR 20-03-06-31	2 000 000.00	1 874 451.00	0.77
USD CITIGROUP INC 6.270%VAR 22-17-11-33	2 000 000.00	2 136 342.08	0.88
USD CITIGROUP INC-SUB 6.174%VAR 23-25-05-30	1 250 000.00	1 267 684.96	0.52
USD DEUTSCHE BANK AG/NEW YORK NY 6.720%VAR 23-18-01-29	1 500 000.00	1 505 954.86	0.62
USD GOLDMAN SACHS GROUP INC 3.272%VAR 17-29-09-25	2 000 000.00	1 934 047.44	0.80
USD GOLDMAN SACHS GROUP INC/OTC 1.992%VAR 21-27-01-32	2 500 000.00	1 915 295.70	0.82
USD GOLDMAN SACHS GROUP INC/OTC 3.102%VAR 22-24-02-30	1 000 000.00	847 988.63	0.35
USD HSBC HOLDINGS PLC 2.099%VAR 20-04-06-26	2 070 000.00	1 923 310.85	0.79
USD JPMORGAN CHASE & CO 4.852%JM LIBOR+1 33BP 18-05-12-29	2 500 000.00	2 412 583.23	1.00
USD JPMORGAN CHASE & CO 1.040%VAR 21-04-02-27	1 000 000.00	894 129.25	0.37
USD JPMORGAN CHASE & CO 2.545%VAR 21-08-11-32	4 000 000.00	3 278 616.24	1.35
USD MITSUBISHI UFJ FINANCIAL GROUP INC'S 4.222%VAR 23-22-02-29	1 000 000.00	1 004 143.40	0.41
USD MORGAN STANLEY 5.184%VAR 23-20-04-29	2 000 000.00	1 993 489.90	0.82
USD MORGAN STANLEY-SUB 5.346%VAR 23-19-01-30	1 000 000.00	967 714.56	0.41
USD NATIONWEST GROUP PLC 6.016%VAR 23-02-03-34	1 000 000.00	1 020 086.27	0.42
USD SANTANDER HOLDINGS USA INC 6.499%VAR 23-09-03-29	1 500 000.00	1 520 894.88	0.63
USD SANTANDER UK GROUP HOLDINGS PLC 6.534%VAR 23-10-01-29	500 000.00	507 895.08	0.21
USD US BANCORP 4.875%VAR 23-01-02-30	1 000 000.00	968 475.03	0.39
USD WESTRAC BANKING CORP-SUB 2.668%VAR 20-15-11-35	1 000 000.00	770 810.10	0.32
USD WESTRAC BANKING CORP-SUB 3.020%VAR 21-18-11-30	1 000 000.00	770 496.60	0.32
Total USD		36 926 911.78	15.24
Total Notes, floating rate		36 926 911.78	15.24
Medium term notes, floating rate			
USD			
USD BANK OF AMERICA CORP 3.559%VAR 19-23-04-27	2 000 000.00	1 897 241.84	0.78
USD BANK OF AMERICA CORP 2.496%JM LIBOR+99BP 20-13-02-31	3 000 000.00	2 513 787.95	1.04
USD MORGAN STANLEY 3.622%VAR 20-01-04-31	1 500 000.00	1 355 789.43	0.56
USD MORGAN STANLEY 4.889%VAR 22-20-07-30	750 000.00	723 964.73	0.30
Total USD		6 890 783.95	2.88
Total Medium term notes, floating rate		6 890 783.95	2.88
Bonds, fixed rate			
USD			
USD BALTIMORE GAS & ELECTRIC CO 3.30000% 16-15-08-48	1 040 000.00	785 574.35	0.32
USD CENTERPOINT ENERGY HOUSTON ELEC LLC 5.30000% 23-01-04-53	500 000.00	507 396.97	0.21
USD CONSOLIDATED EDISON CO OF NEW YORK INC 4.85000% 18-01-12-48	1 240 000.00	1 095 954.86	0.45
USD DUKE ENERGY CAROLINAS LLC 6.05000% 08-15-04-30	785 000.00	816 796.61	0.34
USD DUKE ENERGY OHIO INC 4.30000% 19-01-02-49	1 860 000.00	1 375 451.87	0.57
USD DUKE ENERGY OHIO INC 5.65000% 23-01-04-53	1 000 000.00	1 018 679.57	0.42
USD EL PASO NATURAL GAS CO 8.37500% 03-15-08-32	1 050 000.00	1 203 614.82	0.50
USD PACIFIC GAS AND ELECTRIC CO 6.15000% 23-15-01-33	750 000.00	739 844.33	0.31
USD PACIFIC GAS AND ELECTRIC CO 6.70000% 23-01-04-53	1 000 000.00	974 858.41	0.40
USD SAN DIEGO GAS & ELECTRIC CO 4.10000% 19-15-06-49	830 000.00	660 344.82	0.28
USD SOUTHERN CALIFORNIA Edison CO 3.85000% 20-01-02-30	2 000 000.00	1 485 235.72	0.61
USD SOUTHERN CALIFORNIA Edison CO 5.30000% 23-01-03-28	1 000 000.00	1 018 109.15	0.42
USD SOUTHERN CALIFORNIA GAS CO 2.50000% 20-01-02-30	1 500 000.00	1 299 906.22	0.54
USD SPRINT CAPITAL CORPORATION 6.87500% 08-15-11-28	1 000 000.00	1 069 086.00	0.44
Total USD		14 073 235.50	5.81
Total Bonds, fixed rate		14 073 235.50	5.81
Bonds, floating rate			
USD			
USD BP CAPITAL MARKETS PLC-SUB 4.875%VAR 20-PEP	2 000 000.00	1 817 500.00	0.75
Total USD		1 817 500.00	0.75
Total Bonds, floating rate		1 817 500.00	0.75
Total Transferable securities and money market instruments listed on an official stock exchange		183 528 199.17	75.75

UBS (Lux) Bond SICAV – USD Corporates (USD)

Annual report and audited financial statements as of 31 May 2023

The notes are an integral part of the financial statements.

259

Description	Quantity/ Nominal	Valuation in USD Unrealized gain (loss) on Futures/ Forward Exchange Contracts/ Swaps (Note 1)	as a % of net assets
Transferable securities and money market instruments traded on another regulated market			
Notes, fixed rate			
USD			
USD AKER BP ASA-1AAA 3.75000% 20-15-01-30	1 000 000.00	892 086.87	0.37
USD ALCON FRANCE CORP-1AAA 5.75000% 22-06-12-52	1 000 000.00	1 030 091.31	0.43
USD BROADCOM INC-1AAA 4.92800% 22-15-05-37	2 250 000.00	2 023 588.85	0.84
USD CHENIERE COMPUS CHRISTI HDGS LLC 5.12500% 17-30-06-27	250 000.00	247 909.38	0.10
USD CHENIERE ENERGY PARTNERS LP 4.00000% 21-01-03-31	1 350 000.00	1 158 119.48	0.49
USD COMCAST CORP 2.88700% 22-01-11-51	9 750 000.00	2 489 349.57	1.02
USD CSL FINANCE PLC-1AAA 4.25000% 22-27-04-30	1 000 000.00	950 980.20	0.39
USD DARMAR FINANCE NORTH AMERICA LLC-1AAA 3.90000% 15-19-05-25	1 750 000.00	1 893 082.31	0.70
USD DCP MIDSTREAM OPERATING LP 5.62900% 20-15-07-27	1 500 000.00	1 510 387.50	0.62
USD DELTA AIR LINES INC-1AAA 7.00000% 20-01-05-25	2 000 000.00	2 054 490.28	0.85
USD EAST OHIO GAS CO-1AAA 1.30000% 20-15-06-25	857 000.00	789 137.57	0.33
USD JABIL INC 5.45000% 23-01-02-29	1 000 000.00	985 590.81	0.41
USD KENVUE INC-1AAA 5.35000% 23-22-03-28	1 500 000.00	1 524 617.37	0.63
USD KENVUE INC-1AAA 5.50000% 23-22-03-25	1 000 000.00	1 009 506.41	0.42
USD LOWE'S COS INC 5.80000% 22-15-09-02	1 500 000.00	1 451 571.80	0.60
USD MARS INC-1AAA 4.65000% 23-20-04-31	1 250 000.00	1 235 359.84	0.51
USD NXP BV / NXP FUNDING LLC 5.55000% 22-01-12-28	1 500 000.00	1 505 625.00	0.62
USD OMCOR ELECTRIC DELIVERY CO 4.55000% 23-15-09-32	1 000 000.00	979 950.82	0.40
USD REGAL BECKHOLD CORP-1AAA 6.05000% 23-15-04-28	1 250 000.00	1 235 297.85	0.51
USD SCENTRE GROUP TRUST 1 / 2-1AAA 3.25000% 15-28-10-25	2 250 000.00	2 135 529.45	0.88
USD SOCIETE GENERALE SA-1AAA 4.00000% 17-12-01-27	1 400 000.00	1 314 099.79	0.54
USD TECK RESOURCES LTD 3.90000% 20-15-07-30	1 000 000.00	916 216.00	0.38
USD TRITON CONTAINER INTERNATIONAL LTD-1AAA 1.15000% 21-07-06-24	1 000 000.00	942 687.50	0.39
USD UNITED AIRLINES INC-1AAA 4.37500% 21-15-04-28	1 000 000.00	946 106.40	0.39
USD UNITEDHEALTH GROUP INC 5.25000% 22-15-02-28	1 000 000.00	1 029 247.33	0.42
USD VICI PROPERTIES LP AVCI NITE CO INC-1AAA 3.75000% 20-15-02-27	1 500 000.00	1 389 084.10	0.57
USD WARNER MEDIA HOLDINGS 5.05000% 23-15-08-02	3 000 000.00	2 427 215.10	1.00
Total USD		35 877 130.70	14.81
Notes, floating rate			
USD			
USD AUSTRALIA & NEW ZEALAND BANK-1AAA-SUB 2.570%/VAR 20-25-11-35	1 500 000.00	1 142 500.82	0.47
USD FIFTH THIRD BANCORP 1.707%/VAR 21-01-11-27	816 000.00	526 191.45	0.22
USD HSBC HOLDINGS PLC 6.332%/VAR 23-09-03-04	2 000 000.00	2 070 430.04	0.85
USD ING GROEP NV 3.889%/VAR 22-28-03-28	1 250 000.00	1 205 889.45	0.50
USD PNC FINANCIAL SERVICES GROUP 5.088%/VAR 23-24-01-34	750 000.00	724 117.92	0.30
Total USD		5 671 109.48	2.34
Medium term notes, fixed rate			
USD			
USD KEYBANK NA/CLEVELAND OH 4.70000% 23-26-01-26	750 000.00	892 170.34	0.39
USD NBN CO LTD-1AAA 0.87500% 21-08-10-24	2 500 000.00	2 351 719.25	0.97
Total USD		3 043 889.59	1.26
Medium term notes, floating rate			
USD			
USD TRUIST FINANCIAL CORP 4.879%/VAR 23-26-01-29	1 000 000.00	967 721.04	0.40
USD TRUIST FINANCIAL CORP 5.122%/VAR 23-26-01-34	1 000 000.00	955 279.22	0.39
Total USD		1 923 000.26	0.79
Bonds, fixed rate			
USD			
USD DUKE ENERGY FLORIDA LLC 5.95000% 22-15-11-52	750 000.00	813 095.42	0.33
USD NGPL PIPECO LLC-1AAA 4.87500% 17-15-08-27	1 240 000.00	1 186 148.89	0.49
USD SYDNEY AIRPORT FINANCE CO PTY LTD-1AAA 3.62500% 16-28-04-26	1 000 000.00	960 166.50	0.40
Total USD		2 959 410.81	1.22
Bonds, floating rate			
USD			
USD CAPABANK SA-1AAA 6.208%/VAR 23-18-01-29	1 000 000.00	999 790.03	0.41
Total USD		999 790.03	0.41
Total Transferable securities and money market instruments traded on another regulated market			
		50 474 330.87	20.83

UBS (Lux) Bond SICAV – USD Corporates (USD)
Annual report and audited financial statements as of 31 May 2023

Description	Quantity/ Nominal	Valuation in USD Unrealized gain (loss) on Futures/ Forward Exchange Contracts/ Swaps (Note 1)	as a % of net assets
-------------	----------------------	---	----------------------------

Transferable securities and money market instruments not listed on an official stock exchange and not traded on another regulated market

Notes, fixed rate

USD			
USD KQWA INC-18AA 5.70000% 23-15-05-28	1 000 000.00	1 005 000.00	0.41
Total USD		1 005 000.00	0.41

Total Notes, fixed rate		1 005 000.00	0.41
-------------------------	--	--------------	------

Total transferable securities and money market instruments not listed on an official stock exchange and not traded on another regulated market		1 005 000.00	0.41
--	--	--------------	------

Recently issued transferable securities and money market instruments

Notes, fixed rate

USD			
USD ENEL FINANCE INTERNATIONAL NV-18AA 6.80000% 22-14-10-25	1 250 000.00	1 287 538.73	0.53
Total USD		1 287 538.73	0.53

Total Notes, fixed rate		1 287 538.73	0.53
-------------------------	--	--------------	------

Notes, floating rate

USD			
USD DANKE BANK AG-18AA 6.466%VAR 23-09-01-28	1 000 000.00	1 001 241.27	0.41
Total USD		1 001 241.27	0.41

Total Notes, floating rate		1 001 241.27	0.41
----------------------------	--	--------------	------

Bonds, floating rate

USD			
USD DNB BANK ASA-18AA 5.896%VAR 22-09-10-28	1 000 000.00	995 980.41	0.41
Total USD		995 980.41	0.41

Total Bonds, floating rate		995 980.41	0.41
----------------------------	--	------------	------

Total Recently issued transferable securities and money market instruments		3 284 860.41	1.35
--	--	--------------	------

UCITS/Other UCIs in accordance with Article 41 (1) e) of the amended Luxembourg law of 17 December 2010

Investment funds, open end

Luxembourg			
USD UBSA USD BOND SICAV-GLBL LOG CORPORATES SUSTNBL/USD U-XACC	90.00	934 442.10	0.39
Total Luxembourg		934 442.10	0.39

Total Investment funds, open end		934 442.10	0.39
----------------------------------	--	------------	------

Total UCITS/Other UCIs in accordance with Article 41 (1) e) of the amended Luxembourg law of 17 December 2010		934 442.10	0.39
---	--	------------	------

Total investments in securities		239 225 832.55	98.73
---------------------------------	--	----------------	-------

Derivative instruments

Derivative instruments listed on an official stock exchange

Financial Futures on bonds

USD US 2YR TREASURY NOTE FUTURE 20.09.23	-30.00	-26 582.58	-0.01
USD US 10YR TREASURY NOTE FUTURE 20.09.23	-75.00	-66 718.75	-0.04
USD US 10YR LONG BOND (CBT) FUTURE 20.09.23	20.00	83 281.26	0.03
Total financial futures on bonds		-50 000.07	-0.02

Total Derivative instruments listed on an official stock exchange		-50 000.07	-0.02
---	--	------------	-------

Total Derivative instruments		-50 000.07	-0.02
------------------------------	--	------------	-------

Forward Foreign Exchange contracts

Currency purchased/Amount purchased/Currency sold/Amount sold/Maturity date

CHF	11 505 400.00	USD	12 906 345.00	15.6.2023	-301 386.56	-0.12
EUR	10 489 800.00	USD	11 479 839.22	15.6.2023	-288 294.76	-0.12
EUR	891 900.00	USD	757 379.89	15.6.2023	-19 179.23	-0.01
USD	214 142.39	CHF	191 900.00	15.6.2023	3 902.72	0.00
USD	131 375.60	EUR	121 700.00	15.6.2023	1 531.66	0.00
USD	116 000.48	CHF	122 600.00	15.6.2023	1 464.62	0.00
USD	3 315 822.00	EUR	3 091 600.00	15.6.2023	17 337.90	0.01
USD	91 219.29	EUR	85 900.00	15.6.2023	211.17	0.00
Total Forward Foreign Exchange contracts					-584 412.50	-0.24

Cash at banks, deposits on demand and deposit accounts and other liquid assets		2 155 645.19	0.89
--	--	--------------	------

Other assets and liabilities		1 554 247.75	0.54
------------------------------	--	--------------	------

Total net assets		242 302 312.93	100.00
------------------	--	----------------	--------

UBS (Lux) Bond SICAV – USD Corporates (USD)

Annual report and audited financial statements as of 31 May 2023

The notes are an integral part of the financial statements.

261

Statement of Investments in Securities and other Net Assets as of 31 May 2023

Description	Quantity/ Nominal	Valuation in USD Unrealized gains (loss) on Futures/ Forward Exchange Contracts/ Swaps (Note 1)	as a % of net assets
-------------	----------------------	--	----------------------------

Transferable securities and money market instruments listed on an official stock exchange

Notes, fixed rate

EUR			
EUR ALLWYN ENTERTAINMENT FINANCING UK-REG-S 7.25000% 23-30.04.30	1 710 000.00	1 625 309.79	0.36
EUR JAGUAR LAND ROVER AUTOMOTIVE PLC-REG-S 5.87500% 19-15.11.24	1 730 000.00	1 654 312.50	0.37
EUR NISSA HEALTHCARE HOLDING GMBH-REG-S 7.50000% 22-21.06.26	5 910 000.00	6 221 892.86	1.22
EUR TEVA PHARMACEUTICAL FINANCE B.V. 3.75000% 21-09.05.27	925 000.00	891 411.19	0.16
EUR TEVA PHARMACEUTICAL FINANCE B.V. 7.37500% 23-15.09.29	2 210 000.00	2 374 299.51	0.47
EUR UNITED GROUP BV-REG-S 4.87500% 17-01.07.24	1 250 000.00	1 322 630.31	0.26
EUR VERTICAL HOLDING GMBH-REG-S 6.62500% 20-15.07.26	1 500 000.00	1 190 966.97	0.23
Total EUR		15 680 817.13	3.09

GBP

GBP PINNACLE BIOCO PLC-REG-S 6.37500% 18-15.02.25	1 400 000.00	1 665 336.62	0.33
Total GBP		1 665 336.62	0.33

USD

USD ALLY FINANCIAL INC 4.62500% 15-30.03.25	343 000.00	330 101.34	0.06
USD ACTICE FINANCING SA-1AAA 5.00000% 20-15.01.28	1 119 000.00	874 321.14	0.17
USD ACTICE FRANCE SAFFRANCE-1AAA 5.12500% 21-15.07.29	1 242 000.00	864 395.79	0.17
USD ACTICE FRANCE-1AAA B 12500% 18-01.02.27	4 455 000.00	3 639 306.31	0.75
USD AMERICAN AIRLINES INC-1AAA 7.25000% 23-15.02.28	1 390 000.00	1 360 141.83	0.27
USD ARACHE CORP 5.10000% 10-01.09.40	1 032 000.00	848 830.00	0.17
USD ARDAGH PACKAGING FINANCE B.V. 1AAA 4.12500% 19-15.08.25	215 000.00	200 846.42	0.04
USD BOMBARDIER INC-1AAA 7.87500% 19-15.04.27	1 345 000.00	1 329 800.29	0.26
USD BOMBARDIER INC-1AAA 7.12500% 21-15.06.26	1 260 000.00	1 235 645.71	0.24
USD BUCKEYE PARTNERS LP 5.65000% 18-15.11.43	880 000.00	653 488.00	0.13
USD BUCKEYE PARTNERS LP 5.60000% 14-15.10.44	595 000.00	425 722.50	0.08
USD CARNIVAL CORP-1AAA 5.75000% 21-01.03.27	1 765 000.00	1 502 491.55	0.29
USD CELESTIS US HOLDINGS LLC 6.39000% 20-15.07.29	1 320 000.00	1 327 794.51	0.26
USD COMMERCIAL METALS CO 4.12500% 22-15.01.30	760 000.00	667 129.65	0.13
USD CONSOLIDATED ENERGY FINANCE SA-1AAA 5.82500% 21-15.10.28	2 313 000.00	1 970 670.22	0.39
USD DANA INC 5.62500% 20-15.06.26	825 000.00	755 297.84	0.15
USD DEITA AIR LINES INC 4.37500% 18-19.04.28	470 000.00	440 519.02	0.09
USD DISH DBS CORP 5.87500% 14-15.11.24	5 030 000.00	4 308 169.35	0.85
USD ENCOMPASS HEALTH CORP 4.50000% 19-01.02.28	4 199 000.00	3 667 794.22	0.76
USD EQT CORP STEP-UP/DOWN 20-01.02.30	1 212 000.00	1 253 910.96	0.25
USD FIRSTENERGY CORP STEP-UP 17-15.07.47	1 084 000.00	959 341.54	0.19
USD FORD MOTOR CREDIT CO LLC 5.11100% 19-03.05.29	1 335 000.00	1 222 234.40	0.24
USD GENESIS ENERGY LP 8.00000% 20-15.01.27	2 453 000.00	2 369 295.15	0.47
USD ICAHN ENTERPRISES FINANCE CORP 5.25000% 20-15.05.27	450 000.00	370 671.37	0.07
USD ICAHN ENTERPRISES LP FINANCE CORP 6.25000% 19-15.05.26	3 055 000.00	2 676 568.41	0.53
USD INTERNATIONAL GAME TECHNOLOGY PLC-1AAA 6.25000% 18-15.01.27	1 100 000.00	1 097 844.00	0.22
USD JAGUAR LAND ROVER AUTOMOTIVE PLC-1AAA 7.75000% 20-15.10.25	3 740 000.00	3 739 615.99	0.74
USD KB HOME 6.87500% 19-15.06.27	945 000.00	959 462.82	0.19
USD MERLIN ENTERTAINMENTS PLC-1AAA 5.75000% 18-15.06.26	1 265 000.00	1 209 239.70	0.24
USD MURPHY OIL CORP 7.05000% 99-01.05.29	2 296 000.00	2 302 435.69	0.45
USD NEPTUNE ENERGY BOND CO PLC-1AAA 6.62500% 18-15.05.25	2 372 000.00	2 326 189.16	0.46
USD NEWELL BRANDS INC STEP-UP 16-01.04.36	1 390 000.00	1 112 000.00	0.22
USD NEWELL BRANDS INC STEP-UP/DOWN 16-01.04.46	385 000.00	280 518.16	0.05
USD OCTANEERING INTERNATIONAL INC 6.00000% 18-01.02.28	1 292 000.00	1 208 192.97	0.24
USD PG&E CORP 5.00000% 20-01.07.28	2 540 000.00	2 342 970.69	0.46
USD PRIMO WATER HOLDINGS INC-1AAA 4.37500% 21-30.04.29	3 404 000.00	2 927 950.60	0.58
USD RAKUTEN GROUP INC-1AAA 10.25000% 22-30.11.24	1 520 000.00	1 523 800.00	0.30
USD RFP OVERSEAS 2020 A LTD-REG-S 5.20000% 21-12.01.26	1 575 000.00	749 896.87	0.15
USD ROYAL CARIBBEAN CRUISES LTD 7.50000% 97-15.10.27	1 267 000.00	1 243 550.49	0.24
USD ROYAL CARIBBEAN CRUISES LTD-1AAA 5.50000% 21-01.04.28	1 540 000.00	1 414 748.40	0.28
USD SOUTHWESTERN ENERGY CO 5.37500% 21-15.08.30	2 139 000.00	1 966 062.06	0.39
USD SPRINGLEAF FINANCE CORP 7.12500% 18-15.08.26	5 295 000.00	5 062 923.32	1.00
USD SPRINGLEAF FINANCE CORP 6.12500% 19-15.08.24	5 145 000.00	5 026 189.53	0.99
USD STUDIO CITY CO LTD-REG-S 7.00000% 22-15.02.27	1 375 000.00	1 278 148.43	0.25
USD TELECOM ITALIA CAPITAL 7.20000% 06-18.07.36	1 380 000.00	1 230 003.66	0.24
USD TELECOM ITALIA CAPITAL 7.72100% 06-06.04.36	1 520 000.00	1 368 689.96	0.27
USD TRANSIGM INC-SUB 5.50000% 20-15.11.27	1 790 000.00	1 602 796.58	0.33
USD TRANSIGM INC-SUB 7.50000% 19-15.03.27	1 590 000.00	1 505 544.34	0.31
USD UNITED AIRLINES INC-1AAA 4.62500% 21-15.04.29	2 355 000.00	2 133 256.85	0.42
USD VIRGIN MEDIA VENDOR FINANCE-1AAA 5.00000% 20-15.07.26	1 690 000.00	1 468 116.66	0.29
USD WESTERN GAS PARTNERS LP 5.45000% 14-01.04.44	715 000.00	595 445.14	0.12
USD ZIGGO BV-1AAA 4.87500% 19-15.01.30	1 036 000.00	863 807.82	0.17
Total USD		84 817 648.21	16.61

Total Notes, fixed rate		101 783 201.96	20.03
--------------------------------	--	-----------------------	--------------

Notes, floating rate

USD			
USD CREDIT AGRICOLE SA-1AAA-SUB 8.125%VAR 16-FRP	1 865 000.00	1 667 081.25	0.33
USD SOCIETE GENERALE SA-REG-S-SUB 7.375%VAR 18-FRP	1 300 000.00	1 247 511.07	0.24
Total USD		2 914 592.32	0.57

Total Notes, floating rate		2 914 592.32	0.57
-----------------------------------	--	---------------------	-------------

Medium term notes, fixed rate

USD			
USD NAVIENT CORP 6.75000% 18-15.06.26	2 630 000.00	2 662 472.10	0.53
Total USD		2 662 472.10	0.53

Total Medium term notes, fixed rate		2 662 472.10	0.53
--	--	---------------------	-------------

UBS (Lux) Bond SiCAV – USD High Yield (USD)

Annual report and audited financial statements as of 31 May 2023

The notes are an integral part of the financial statements.

269

Description	Quantity/ Nominal	Valuation in USD Unrealized gain (loss) on Futures/ Forward Exchange Contracts/ Swaps (Note 1)	as a % of net assets
Bonds, fixed rate			
EUR			
EUR CASINUAL CORP-REG-S 10.12500% 20-01-02-28	1 650 000.00	1 845 311.98	0.36
EUR HO VERWALTUNGS GMBH-REG-S (PK) 3.75000% 18-15-09-28	840 000.00	823 882.08	0.16
EUR NEGOS CUATRO FRANCE 2 PLC-REG-S 2.50000% 21-15-01-28	1 375 000.00	1 324 138.18	0.26
EUR LHMC FINCO 2 SARL-REG-S (PK) 7.25000% 19-02-10-25	3 325 158.00	3 433 313.36	0.68
EUR PINNACLE BIOCO PLC-REG-S 5.50000% 20-15-02-25	1 655 000.00	1 933 332.74	0.38
EUR SUMMER BIDCO BV-REG-S (PK) 9.00000% 19-15-11-25	2 680 000.00	3 057 936.46	0.60
Total EUR		12 617 912.78	2.68
GBP			
GBP GALAXY FINCO LTD-REG-S 9.25000% 19-31-07-27	3 070 000.00	3 348 363.04	0.66
Total GBP		3 348 363.04	0.66
USD			
USD ADICE FINANCING SA-FAA 5.75000% 21-15-08-29	1 837 000.00	1 400 807.29	0.27
USD CHEMOURS CO/HE 5.37500% 17-15-05-27	524 000.00	482 456.81	0.09
USD CLOUD SOFTWARE GROUP INC-FAA 9.00000% 23-30-09-29	1 685 000.00	1 415 230.00	0.28
USD ROAD MOTOR CO 5.62500% 98-01-10-28	1 595 000.00	1 624 989.98	0.32
USD ROAD MOTOR CO 7.45000% 99-1-1-07-31	2 330 000.00	2 433 536.20	0.48
USD NCRDSTRON INC 5.95000% 98-15-03-28	420 000.00	401 890.92	0.08
USD SPRINT CAPITAL CORPORATION 6.87500% 98-15-11-28	954 000.00	1 019 888.96	0.20
USD TELECOM ITALIA CAPITAL 5.00000% 05-30-09-34	1 250 000.00	1 051 653.38	0.21
USD VZ SECURED FINANCING BV-FAA 5.00000% 22-15-01-32	1 700 000.00	1 352 120.87	0.27
Total USD		11 182 596.21	2.20
Total Bonds, fixed rate		25 948 872.03	5.30
Bonds, floating rate			
EUR			
EUR GOLDEN GOOSE SPA-REG-S 3M EURIBOR+487 SBF 21-14-05-27	2 990 000.00	3 159 587.78	0.62
Total EUR		3 159 587.78	0.62
USD			
USD BANK OF AMERICA CORP-SUB 5.500%VAR 14-PRP	1 176 000.00	1 176 000.00	0.23
USD JPMORGAN CHASE & CO-SUB 6.100%VAR 14-PRP	1 015 000.00	999 078.14	0.20
USD LLOYDS BANKING GROUP PLC-SUB 7.500%VAR 18-PRP	1 000 000.00	942 500.00	0.19
USD VODAFONE GROUP PLC-REG-S 5.510 8.250%VAR 18-03-10-78	1 250 000.00	1 240 825.00	0.24
Total USD		4 358 203.14	0.86
Total Bonds, floating rate		7 517 788.92	1.48
Total Transferable securities and money market instruments listed on an official stock exchange		141 845 927.33	27.31
Transferable securities and money market instruments traded on another regulated market			
Equities			
United States			
USD CPG GROUP INC 5.95%PR SUB PRP USD10000A	1 703 000.00	1 699 917.57	0.33
Total United States		1 699 917.57	0.33
Total Equities		1 699 917.57	0.33
Treasury bills, zero coupon			
USD			
USD AMERICA, UNITED STATES OF TB 0.000000% 19-01-23-20-07-23	20 000 000.00	19 881 983.40	3.91
USD AMERICA, UNITED STATES OF TB 0.000000% 18-04-23-15-08-23	14 700 000.00	14 543 807.35	2.86
Total USD		34 425 790.75	6.77
Total Treasury bills, zero coupon		34 405 790.75	6.77
Notes, fixed rate			
USD			
USD ACADEMY LTD-FAA 5.00000% 20-15-11-27	2 337 000.00	2 255 742.51	0.44
USD ACADIA HEALTHCARE CO INC-FAA 5.50000% 20-01-07-28	1 345 000.00	1 278 462.85	0.25
USD ACADIA HEALTHCARE CO INC-FAA 5.00000% 20-15-04-29	1 077 000.00	987 521.24	0.19
USD ADT CORP-FAA 4.87500% 16-15-07-32	1 600 000.00	1 362 960.00	0.27
USD AFFINITY GAMING-FAA 5.87500% 20-15-12-27	3 536 000.00	3 094 707.20	0.61
USD AHEAD DB HOLDINGS LLC-FAA 5.62500% 21-01-05-28	1 796 000.00	1 459 250.00	0.29
USD ALLEGION TRANSMISSION INC-FAA 5.87500% 19-01-06-29	1 679 000.00	1 619 129.10	0.32
USD ADICE FRANCE HOLDING SA 10.50000% 20-15-05-27	1 525 000.00	911 187.50	0.18
USD AMERICAN AIRLINES INC-FAA 5.50000% 21-20-04-28	1 482 000.00	1 454 435.39	0.29
USD AMERICAN AIRLINES INC-FAA 5.75000% 21-20-04-29	1 300 000.00	1 245 651.29	0.24
USD AMERICAN BUILDER & CONTRACT SUPPLY-FAA 4.00000% 19-15-01-28	880 000.00	801 999.07	0.12
USD AMERICAN BUILDER & CONTRACT SUPPLY-FAA 5.87500% 21-15-11-29	762 000.00	648 527.92	0.13
USD AMSTED INDUSTRIES INC-FAA 4.62500% 19-15-05-30	559 000.00	501 204.99	0.10
USD ANTERO MIDSTREAM PARTNERS LP-FAA 5.37500% 21-15-06-29	1 220 000.00	1 121 610.78	0.22
USD ANTERO RESOURCES FIN CORP-FAA 7.62500% 21-01-02-29	885 000.00	879 957.11	0.17
USD ARAMARK SERVICES INC-FAA 5.00000% 18-01-02-28	2 770 000.00	2 617 927.00	0.51
USD ARCHROCK PARTNERS LP/PR CORP-FAA 6.87500% 19-01-04-27	1 925 000.00	1 839 351.85	0.36
USD ARCHROCK PARTNERS LP/PR CORP-FAA 6.25000% 19-01-04-28	600 000.00	556 477.20	0.11
USD ARCO SA INC-FAA 4.37500% 21-15-04-29	2 519 000.00	2 273 862.81	0.45
USD ASBURY AUTOMOTIVE GROUP INC-FAA 4.62500% 21-15-11-29	980 000.00	863 818.14	0.17
USD ASCENT RESOURCES UTICA HOLDINGS-FAA 7.00000% 18-01-11-28	1 100 000.00	1 054 423.28	0.21
USD ASCENT RESOURCES UTICA HOLDINGS-FAA 8.25000% 20-31-12-28	740 000.00	714 960.58	0.14
USD ASCENT RESOURCES UTICA HOLDINGS-FAA 5.87500% 21-30-06-29	1 904 000.00	1 671 502.75	0.33
USD ASSN INC-FAA 4.62500% 19-15-05-28	4 204 000.00	3 788 039.85	0.74

UBS (Lux) Bond SICAV – USD High Yield (USD)
Annual report and audited financial statements as of 31 May 2023

Description	Quantity/ Nominal	Valuation in USD Unrealized gain (less) or Futures/ Forward Exchange Contracts/ Swaps (Note 1)	as a % of net assets
USD AVANTOR FUNDING INC-1AAA 4.82500% 20-15-07-28	2,005,000.00	1,854,562.44	0.36
USD BEACON ROOFING SUPPLY INC-1AAA 4.12500% 21-15-05-29	786,000.00	677,925.00	0.13
USD BIG RIVER STEEL LLC/ERS FIN CORP-1AAA 6.82500% 20-31-01-29	2,646,000.00	2,626,155.00	0.52
USD BLOCK INC 3.50000% 22-01-08-31	1,892,000.00	1,361,996.83	0.27
USD BLUE RACER MIDSTREAM LLC-1AAA 7.82500% 20-15-12-25	4,097,000.00	4,141,989.18	0.81
USD BUCKEYE PARTNERS LP-1AAA 4.50000% 20-01-03-28	1,685,000.00	1,482,336.83	0.29
USD BUILDERS FIRSTSOURCE INC-1AAA 5.00000% 20-01-03-30	1,596,000.00	1,480,650.55	0.29
USD CAESARS ENTERTAINMENT INC-1AAA 8.12500% 20-01-07-27	4,099,000.00	4,176,840.58	0.82
USD CALLON PETROLEUM CO-1AAA 8.00000% 21-01-08-28	2,550,000.00	2,493,535.61	0.49
USD CALPINE CORP-1AAA 5.12500% 19-15-03-28	2,452,000.00	2,196,514.52	0.43
USD CARNIVAL HOLDINGS BERMUDA-1AAA 10.37500% 22-01-05-28	3,050,000.00	3,301,406.45	0.65
USD CARRIAGE SERVICES INC-1AAA 4.25000% 21-15-05-29	2,666,000.00	2,167,563.24	0.43
USD CASCADES INC/CASCADES USA INC-1AAA 5.37500% 19-15-01-28	1,798,000.00	1,685,625.00	0.33
USD CCO HOLDINGS LLC-1AAA 4.25000% 20-01-02-31	1,935,000.00	1,550,011.63	0.30
USD CCO HOLDINGS LLC-1AAA 4.25000% 21-15-01-34	1,286,000.00	951,394.12	0.19
USD CCO HOLDINGS LLC/CAPITAL CORP-1AAA 5.37500% 19-01-08-29	9,123,000.00	2,810,457.68	0.55
USD CCO HOLDINGS LLC/CAPITAL CORP-1AAA 4.75000% 19-01-03-30	5,405,000.00	4,556,405.93	0.90
USD CEN-1AAA "SCROW" 5.75000% 22-01-04-30	910,000.00	852,947.97	0.17
USD CENTURYLINK INC-1AAA 4.00000% 20-15-02-27	755,000.00	693,988.95	0.10
USD CHEMOURS CO/HE-1AAA 4.82500% 21-15-11-29	1,357,000.00	1,056,400.31	0.22
USD CHS/COMMUNITY HEALTH SYSTEMS INC-1AAA 6.00000% 19-15-03-28	1,855,000.00	1,732,070.26	0.34
USD CHS/COMMUNITY HEALTH SYSTEMS INC-1AAA 5.82500% 20-15-03-27	3,082,000.00	2,638,137.14	0.52
USD CHS/COMMUNITY HEALTH SYSTEMS INC-1AAA 5.87500% 21-15-04-29	1,683,000.00	946,451.88	0.19
USD CHS/COMMUNITY HEALTH SYSTEMS INC-1AAA 6.12500% 21-01-04-30	1,125,000.00	607,669.08	0.12
USD CINEMARK USA INC-1AAA 5.87500% 21-15-08-28	1,221,000.00	1,159,990.00	0.23
USD CLAROS GLOBAL LP-1AAA 6.75000% 23-15-05-28	1,220,000.00	1,220,000.00	0.24
USD CLEAR CHANNEL OUTDOOR HOLDINGS INC-1AAA 5.12500% 19-15-08-27	1,885,000.00	1,644,059.82	0.32
USD CLEARWATER PAPER CORP-1AAA 4.75000% 20-15-08-28	1,537,000.00	1,363,762.63	0.27
USD CLEARWAY ENERGY OPERATING LLC-1AAA 4.75000% 19-15-03-28	2,780,000.00	2,567,416.89	0.51
USD CLOUD SOFTWARE GROUP INC-1AAA 6.50000% 22-01-03-29	1,785,000.00	1,560,766.89	0.31
USD CNX MIDSTREAM PARTNERS LP-1AAA 4.75000% 21-15-04-30	2,629,000.00	2,177,080.95	0.43
USD COMMSCOPE INC-1AAA 6.00000% 19-01-03-28	1,343,000.00	1,262,373.29	0.25
USD COMMSCOPE INC-1AAA 6.25000% 19-01-03-27	3,255,000.00	2,553,471.00	0.50
USD COMMSCOPE TECHNOLOGIES LLC-1AAA 6.00000% 15-15-04-29	1,370,000.00	1,287,604.50	0.25
USD COMSTOCK RESOURCES INC-1AAA 6.75000% 21-01-08-29	1,167,000.00	1,019,963.70	0.20
USD COMSTOCK RESOURCES INC-1AAA 5.87500% 21-15-01-30	643,000.00	536,096.88	0.11
USD CONATELUXIM SE-1AAA 5.62500% 20-15-08-28	1,135,000.00	1,081,087.50	0.21
USD COVERT MERGE CO INC 4.87500% 21-01-12-29	823,000.00	714,056.95	0.14
USD CSC HOLDINGS LLC-1AAA 7.50000% 18-01-04-28	825,000.00	446,989.79	0.09
USD CSC HOLDINGS LLC-1AAA 6.50000% 19-01-02-29	800,000.00	629,846.64	0.12
USD CSC HOLDINGS LLC-1AAA 4.50000% 21-15-11-31	1,400,000.00	973,396.09	0.19
USD CSC HOLDINGS LLC-1AAA 11.25000% 23-15-05-28	200,000.00	189,500.00	0.04
USD DAVITA INC-1AAA 4.82500% 20-01-08-30	1,481,000.00	1,286,395.66	0.25
USD DGH NETWORK CORP-1AAA 11.75000% 22-15-11-27	9,520,000.00	9,369,015.23	0.66
USD DYCOM INDUSTRIES INC-1AAA 4.50000% 21-15-04-29	1,350,000.00	1,219,172.03	0.24
USD ENERGIZER HOLDINGS INC-1AAA 4.75000% 20-15-08-28	1,535,000.00	1,365,413.20	0.27
USD ENERGIZER HOLDINGS INC-1AAA 4.37500% 20-31-03-29	877,000.00	750,939.25	0.15
USD ENLINK MIDSTREAM LLC-1AAA 5.82500% 20-15-01-28	1,142,000.00	1,100,128.91	0.22
USD ENLINK MIDSTREAM LLC-1AAA 6.50000% 22-01-09-30	1,870,000.00	1,856,439.72	0.37
USD EQM MIDSTREAM PARTNERS LP-1AAA 6.50000% 20-01-07-27	1,164,000.00	1,137,059.69	0.22
USD EQM MIDSTREAM PARTNERS LP-1AAA 7.50000% 22-01-08-27	1,570,000.00	1,579,686.06	0.31
USD EQT MIDSTREAM PARTNERS LP-1AAA 4.75000% 21-15-01-31	406,000.00	346,421.17	0.07
USD FIRST QUANTUM MINERALS LTD-1AAA 6.87500% 20-15-10-27	1,179,000.00	1,117,102.50	0.22
USD FMG RESOURCES AUGUST 2006 PTY-1AAA 5.87500% 22-15-04-30	790,000.00	747,479.67	0.15
USD FMG RESOURCES AUGUST 2006 PTY-1AAA 6.12500% 22-15-04-30	740,000.00	700,295.89	0.14
USD FORESTAR GROUP INC-1AAA 3.85000% 21-15-05-28	1,724,000.00	1,588,235.00	0.31
USD FRONTIER COMMUNICATIONS CORPORATION-1AAA 5.87500% 20-15-10-27	2,579,000.00	2,296,414.60	0.45
USD FRONTIER COMMUNICATIONS CORP-1AAA 6.75000% 20-01-05-29	1,907,000.00	1,406,646.77	0.28
USD GARDA WORLD SECURITY CORP-1AAA 9.50000% 19-01-11-27	1,199,000.00	1,121,433.45	0.22
USD GARDA WORLD SECURITY CORP-1AAA 4.82500% 20-15-02-27	1,433,000.00	1,308,728.95	0.26
USD GARTNER INC-1AAA 4.50000% 20-01-07-28	1,006,000.00	947,075.85	0.19
USD GENESIS ENERGY LP/GENESIS ENERGY FINANCE 6.87500% 23-15-04-30	1,845,000.00	1,814,377.98	0.36
USD GENWORTH MORTGAGE HOLDINGS INC-1AAA 6.50000% 20-15-08-25	2,610,000.00	2,564,129.77	0.50
USD GFL ENVIRONMENTAL INC-1AAA 4.75000% 21-15-08-29	9,112,000.00	8,625,556.90	0.56
USD GRAPHIC PACKAGING INTERNATIONAL INC-1AAA 3.50000% 20-15-08-28	535,000.00	485,636.91	0.10
USD GRAY SCROW 8 INC-1AAA 5.37500% 21-15-11-31	1,937,000.00	1,232,501.67	0.24
USD GRAY TELEVISION INC-1AAA 5.87500% 16-15-07-26	1,920,000.00	1,650,296.84	0.32
USD GREAT LAKES DREDGE & DOCK CORP-1AAA 5.25000% 21-01-08-29	1,550,000.00	1,217,819.28	0.24
USD GROUP 1 AUTOMOTIVE INC-1AAA 4.00000% 20-15-08-28	1,612,000.00	1,411,548.60	0.28
USD HESS MIDSTREAM PARTNERS LP-1AAA 4.25000% 21-15-02-30	637,000.00	551,965.98	0.11
USD HESS MIDSTREAM PARTNERS LP-1AAA 5.12500% 19-15-08-28	1,725,000.00	1,615,039.25	0.32
USD HILCORP ENERGY I LP/HILCORP FINA-1AAA 6.00000% 22-15-04-30	805,000.00	725,659.16	0.14
USD HILCORP ENERGY I LP/FINANCE CO-1AAA 6.25000% 18-01-11-28	1,065,000.00	994,679.05	0.20
USD HILCORP ENERGY I LP/FINANCE CO-1AAA 5.75000% 21-01-02-29	2,529,000.00	2,289,146.86	0.45
USD HILTON DOMESTIC OPERATING CO INC-1AAA 4.00000% 20-01-05-31	2,185,000.00	1,868,528.79	0.37
USD HILTON GRAND VACATIONS BORROWER-1AAA 5.00000% 21-01-06-29	1,953,000.00	1,737,032.77	0.34
USD HOLLY ENERGY PARTNERS LP FIN CORP-1AAA 5.00000% 20-01-02-28	1,762,000.00	1,623,206.49	0.32
USD H-VINC-1AAA 5.00000% 21-15-12-29	1,850,000.00	1,645,186.50	0.32
USD IAD HOLDING SASU-1AAA 6.50000% 21-15-10-28	3,400,000.00	3,200,985.16	0.63
USD INSTALLED BUILDING PRODUCTS INC-1AAA 5.75000% 19-01-02-28	1,313,000.00	1,229,470.06	0.24
USD INTERNATIONAL GAME TECHNOLOGY PLC-1AAA 5.25000% 20-15-01-29	1,080,000.00	1,021,896.00	0.20
USD ION MOUNTAIN INC-1AAA 4.87500% 17-15-09-27	1,895,000.00	1,773,183.71	0.35
USD ION MOUNTAIN INC-1AAA 5.00000% 20-15-07-28	2,010,000.00	1,840,270.57	0.36
USD ION MOUNTAIN INC-1AAA 5.25000% 20-15-07-30	1,905,000.00	1,706,607.28	0.34
USD JACOBS ENTERTAINMENT INC-1AAA 6.75000% 22-15-02-29	3,128,000.00	2,746,102.48	0.54
USD JBR INC-1AAA 4.75000% 20-30-09-28	3,565,000.00	3,262,295.85	0.64
USD J BRANDS INC-1AAA 6.82500% 20-01-10-30	3,318,000.00	3,161,545.35	0.62
USD LADDER CAPITAL FINANCE HOLDINGS-1AAA 4.75000% 21-15-08-29	1,489,000.00	1,163,801.55	0.23
USD LCPR SENIOR SECURED FINANCING DAC-1AAA 6.75000% 19-15-10-27	473,000.00	436,891.97	0.09
USD LCPR SENIOR SECURED FINANCING DAC-1AAA 5.12500% 21-15-07-29	2,042,000.00	1,692,609.59	0.33
USD LEVERARD RENEWABLE ENERGY LLC-1AAA 4.25000% 21-01-07-29	1,397,000.00	1,229,360.00	0.24
USD LEGENDS HOSPITALITY HOLDING CO LLC-1AAA 5.00000% 21-01-02-28	896,000.00	799,680.00	0.16
USD LEPICONT HEALTH INC-1AAA 4.37500% 20-15-02-27	1,990,000.00	1,499,246.10	0.29
USD LEPICONT HEALTH INC-1AAA 6.75000% 20-15-04-25	835,000.00	744,835.89	0.15
USD MACYS RETAIL HOLDINGS INC-1AAA 5.87500% 21-01-04-29	1,522,000.00	1,345,444.19	0.26
USD MAUSER PACKAGING SOLUTIONS HOLDING-1AAA 7.87500% 23-15-08-26	2,685,000.00	2,661,155.67	0.52

LBS (Lux) Bond SiCAV – USD High Yield (USD)

Annual report and audited financial statements as of 31 May 2023

The notes are an integral part of the financial statements.

271

Description	Quantity/ Nominal	Valuation in USD Unrealized gain (less) on Futures/ Forward Exchange Contracts/ Swaps (Note 1)	as a % of net assets
USD MEDLINE BORROWER LP-1AAA 5.25000% 21-01-10-29	555 000.00	474 870.80	0.09
USD MUELLER WATER PRODUCTS INC-1AAA 4.00000% 21-15-08-29	962 000.00	869 876.00	0.17
USD NABORS INDUSTRIES INC-1AAA 7.37500% 21-15-05-27	890 000.00	836 172.80	0.16
USD NABORS INDUSTRIES LTD-1AAA 7.25000% 20-15-01-28	805 000.00	735 665.35	0.14
USD NATIONSTAR MORTGAGE HOLDINGS INC-1AAA 6.00000% 20-15-01-27	598 000.00	543 552.00	0.11
USD NATIONSTAR MORTGAGE HOLDINGS INC-1AAA 5.50000% 20-15-08-28	1 254 000.00	1 084 710.00	0.21
USD NATIONSTAR MORTGAGE HOLDINGS INC-1AAA 5.12500% 20-15-12-30	181 000.00	145 899.43	0.03
USD NCL CORP LTD-1AAA 5.87500% 20-15-03-28	1 770 000.00	1 602 841.20	0.32
USD NCL CORP LTD-1AAA 6.37500% 23-01-02-28	1 390 000.00	1 430 242.90	0.28
USD NCR CORP-1AAA 5.12500% 21-15-04-29	1 600 000.00	1 399 596.32	0.28
USD NEPTUNE BICO UNITED STATES INCORP-1AAA 9.29000% 22-15-04-29	1 125 000.00	1 029 375.00	0.20
USD NESCO HOLDINGS INC-1AAA 5.50000% 21-15-04-29	3 172 000.00	2 803 445.32	0.55
USD NEW ENTERPRISE STOREGUM CO INC-1AAA 5.25000% 21-15-07-28	1 899 000.00	1 680 615.00	0.33
USD NEXSTAR BROADCASTING INC-1AAA 4.75000% 20-01-11-28	2 541 000.00	2 144 041.57	0.42
USD NEXSTAR BROADCASTING INC-1AAA 5.62500% 19-15-07-27	1 056 000.00	968 880.00	0.19
USD NOVIA CHEMICALS CORP-1AAA 5.25000% 17-01-08-27	3 640 000.00	3 285 137.77	0.65
USD NOVUS CORP-1AAA 4.75000% 20-30-01-30	1 282 000.00	1 137 787.31	0.22
USD NRG ENERGY INC-1AAA 5.25000% 19-15-06-29	839 000.00	756 540.23	0.15
USD NRG ENERGY INC-1AAA 5.62500% 20-15-02-31	1 111 000.00	875 500.55	0.17
USD OGIS MIDSTREAM PARTNERS LP-1AAA 8.00000% 21-01-04-29	1 220 000.00	1 226 527.00	0.24
USD OCCIDENTAL PETROLEUM CORP 6.45000% 19-15-09-30	1 213 000.00	1 234 227.50	0.24
USD OLYMPUS WATER US HOLDING CORP-1AAA 7.25000% 22-01-10-27	500 000.00	456 292.02	0.09
USD OLYMPUS WATER US HOLDING CORP-1AAA 9.75000% 23-15-11-28	1 000 000.00	992 500.00	0.20
USD OPEN TEXT CORP / OPEN TEXT-1AAA 3.87500% 21-01-12-29	1 300 000.00	1 082 727.75	0.21
USD ORGANON FINANCE 1 LLC-1AAA 4.12500% 21-30-04-31	3 143 000.00	2 798 038.72	0.55
USD ORGANON FINANCE 1 LLC-1AAA 5.12500% 21-30-04-31	2 220 000.00	1 883 785.86	0.37
USD OWENS-BROCKWAY GLASS CONTAINER INC-1AAA 6.62500% 20-15-05-27	920 000.00	918 890.00	0.18
USD OWENS-BROCKWAY GLASS CONTAINER-1AAA 7.25000% 23-15-05-31	245 000.00	249 287.50	0.05
USD PANTHER BRIDGE 2 PARTNER FUND CO-1AAA 8.50000% 19-15-08-27	1 300 000.00	903 946.20	0.28
USD PATRICK INDUSTRIES INC-1AAA 7.50000% 19-15-10-27	1 792 000.00	1 729 280.00	0.34
USD PENNYMAC FINANCIAL SERVICES INC-1AAA 5.37500% 20-15-10-25	830 000.00	771 439.12	0.15
USD PETSMART FINANCE CORP-1AAA 4.75000% 21-15-02-28	1 911 000.00	1 768 066.18	0.35
USD PETSMART INC / PETSMART FINANCE-1AAA 7.75000% 21-15-02-29	1 200 000.00	1 164 976.80	0.23
USD PRIME SEC TER BORROWER LLC/FN INC-1AAA 5.75000% 19-15-04-26	1 000 000.00	978 321.30	0.19
USD QVC INC 4.75000% 20-15-02-27	866 000.00	531 734.00	0.10
USD RADIATE HOLDCO LLC/FINANCE INC-1AAA 4.50000% 20-15-09-26	426 000.00	328 034.23	0.06
USD RADIATE HOLDCO LLC/FINANCE INC-1AAA 6.50000% 20-15-09-26	441 000.00	221 602.50	0.04
USD RITCHE EROS HOLDING INC-1AAA 6.75000% 23-15-08-28	445 000.00	450 291.05	0.09
USD RITCHE EROS HOLDING INC-1AAA 7.75000% 23-15-08-31	445 000.00	463 810.15	0.09
USD ROYAL CARIBBEAN CRUISES LTD-1AAA 11.62500% 22-15-08-27	3 240 000.00	3 521 184.53	0.69
USD SABRE GLOB INC-1AAA 9.25000% 20-15-04-25	1 485 000.00	1 418 174.99	0.28
USD SABRE GLOB INC-1AAA 11.25000% 22-15-12-27	2 115 000.00	1 625 800.50	0.32
USD SCIENCE APPLICATIONS INTNTNL CORP-1AAA 4.87500% 20-01-04-28	2 431 000.00	2 263 846.75	0.45
USD SELECT MEDICAL CORP-1AAA 6.25000% 19-15-08-26	1 839 000.00	1 788 200.01	0.35
USD SERVICE PROPERTIES TRUST 7.50000% 20-15-09-25	2 031 000.00	1 991 816.91	0.39
USD SIRIUS XM RADIO INC-1AAA 4.12500% 20-01-07-30	1 035 000.00	2 367 011.11	0.47
USD SIRIUS XM RADIO INC-1AAA 4.00000% 21-15-07-28	1 462 000.00	1 224 209.07	0.24
USD SMYRNA READY MIX CONCRETE-1AAA 6.00000% 20-01-11-28	2 941 000.00	2 734 809.14	0.54
USD STANDARD INDUSTRIES INC/AL-1AAA 4.75000% 17-15-01-28	540 000.00	495 069.52	0.10
USD SUMMIT MATERIALS LLC/FN CORP-1AAA 5.25000% 20-15-01-29	1 425 000.00	1 337 034.75	0.26
USD TALEN ENERGY SUPPLY LLC-1AAA 6.62500% 23-01-08-30	1 320 000.00	1 343 496.00	0.26
USD TENET HEALTHCARE CORP-1AAA 4.62500% 20-15-06-28	1 023 000.00	1 681 364.11	0.37
USD TENET HEALTHCARE CORP-1AAA 6.12500% 20-01-10-28	1 221 000.00	1 157 269.29	0.23
USD TERRAFORM POWER OPERATING LLC-1AAA 4.75000% 19-15-01-30	2 637 000.00	2 367 340.38	0.47
USD TRANSIGISM INC-1AAA 6.25000% 19-15-03-26	775 000.00	789 694.04	0.15
USD TRANSIGISM UK HOLDINGS PLC-SUB 6.87500% 19-15-05-26	1 715 000.00	1 702 334.90	0.33
USD TRANSIOCEAN INC-1AAA 6.75000% 23-15-02-30	245 000.00	244 877.50	0.05
USD TRANSIOCEAN TITAN FINANCING LTD-1AAA 8.37500% 23-01-02-28	2 250 000.00	2 278 530.00	0.45
USD TRONOX INC-1AAA 4.62500% 21-15-03-29	2 027 000.00	1 645 286.21	0.32
USD UBER TECHNOLOGIES INC-1AAA 7.50000% 19-15-09-27	785 000.00	784 742.36	0.15
USD UBER TECHNOLOGIES INC-1AAA 8.50000% 21-15-08-29	976 000.00	890 286.31	0.18
USD UNITED NATURAL FOODS INC-1AAA 6.75000% 20-15-10-28	2 754 000.00	2 568 655.80	0.51
USD UNITED GROUP LIFE/INANCE/CAPITAL-1AAA 10.50000% 23-15-02-28	2 004 000.00	1 944 327.35	0.38
USD UNIVISION COMMUNICATIONS INC-1AAA 4.50000% 21-01-05-29	2 408 000.00	2 021 495.29	0.40
USD UNIVISION COMMUNICATIONS INC-1AAA 7.37500% 22-30-06-30	1 480 000.00	1 376 002.76	0.27
USD USA COMPRESSION PARTNERS LLC 6.87500% 19-01-04-28	752 000.00	715 182.08	0.14
USD USA COMPRESSION PARTNERS LLC 6.87500% 19-01-09-27	2 641 000.00	2 473 389.45	0.49
USD VENTURE GLOBAL CALCATEU PASS LLC-1AAA 3.87500% 21-15-08-29	1 842 000.00	1 602 592.68	0.32
USD VENTURE GLOBAL CALCATEU PASS LLC-1AAA 4.12500% 21-15-08-31	1 700 000.00	146 559.52	0.03
USD VICI PROPERTIES LP/VICINITE CO INC-1AAA 5.75000% 22-01-02-27	938 000.00	923 466.96	0.18
USD VISTAET MALTA FRI PLACIO MANAGE-1AAA 9.50000% 23-01-08-28	980 000.00	897 013.60	0.18
USD VISTRA OPERATIONS CO LLC-1AAA 5.62500% 19-15-02-27	1 145 000.00	1 101 271.59	0.22
USD VISTRA OPERATIONS CO LLC-1AAA 5.00000% 19-31-07-27	2 172 000.00	2 041 178.98	0.40
USD WEATHERFORD INTERNATIONAL LTD-1AAA 6.6250% 21-30-04-30	1 353 000.00	1 355 976.40	0.27
USD WEEKLEY HOMES LLC / WEEKLEY FRI-1AAA 4.87500% 20-15-09-28	987 000.00	847 739.89	0.17
USD WESCO DISTRIBUTION INC-1AAA 7.25000% 20-15-06-28	1 445 000.00	1 476 957.62	0.29
USD WHITE CAP BUYER LLC-1AAA 6.87500% 20-15-10-28	1 443 000.00	1 247 895.77	0.25
USD WIL GRACE HOLDINGS LLC-1AAA 4.87500% 21-15-06-27	1 476 000.00	1 554 406.20	0.31
USD WYNDHAM DESTINATIONS INC-1AAA 6.62500% 20-31-07-28	1 975 000.00	1 956 652.25	0.38
USD ZF NORTH AMERICA CAPITAL INC-1AAA 6.87500% 23-14-04-28	2 000 000.00	2 008 830.00	0.40
Total USD		296 596 955.84	58.35
Total Notes, fixed rate		296 596 955.84	58.35
Medium term notes, fixed rate			
USD			
USD MINERAL RESOURCES LTD-1AAA 8.50000% 22-01-05-30	1 430 000.00	1 435 362.50	0.28
Total USD		1 435 362.50	0.28
Total Medium term notes, fixed rate		1 435 362.50	0.28

UBS (Lux) Bond SiCAV – USD High Yield (USD)
Annual report and audited financial statements as of 31 May 2023

Description	Quantity/ Nominal	Valuation in USD Unrealized gain (less) or Futures/ Forward Exchange Contracts/ Swaps (Note 1)	as a % of net assets
Medium term notes, floating rate			
USD			
USD INTESA SANPAOLO SPA-1AAA-SUB 7.700%VAR 15-PRP	1 400 000.00	1 296 016.75	0.25
Total USD		1 296 016.75	0.25
Total Medium term notes, floating rate			
		1 296 016.75	0.25
Bonds, fixed rate			
USD			
USD ADIENT GLOBAL HOLDINGS LTD-1AAA 7.00000% 23-15.04.28	960 000.00	990 372.32	0.19
USD EMERALD DB ET MERGER SUB LLC-1AAA 6.62500% 23-15.12.30	1 570 000.00	1 957 440.00	0.31
USD HUBBAY MINERALS INC-1AAA 6.12500% 20-01.04.29	1 930 000.00	1 731 017.00	0.34
Total USD		4 278 829.32	0.84
Total Bonds, fixed rate			
		4 278 829.32	0.84
Bonds, floating rate			
USD			
USD VISTRA ENERGY CORP-1AAA-SUB 7.000%VAR 21-PRP	155 000.00	136 336.00	0.04
Total USD		136 336.00	0.04
Total Bonds, floating rate			
		136 336.00	0.04
Total transferable securities and money market instruments traded on another regulated market			
		339 849 210.73	55.86
Transferable securities and money market instruments not listed on an official stock exchange and not traded on another regulated market			
Notes, fixed rate			
USD			
USD SEAGATE HDD CRYMAN-1AAA 6.25000% 23-15.12.29	245 000.00	250 000.45	0.05
USD VENTURE GLOBAL LNG INC-1AAA 6.12500% 23-01.06.28	1 635 000.00	1 643 175.00	0.32
USD VENTURE GLOBAL LNG INC-1AAA 6.37500% 23-01.06.31	1 980 000.00	1 970 250.80	0.39
Total USD		3 863 426.25	0.76
Total Notes, fixed rate			
		3 863 426.25	0.76
Total transferable securities and money market instruments not listed on an official stock exchange and not traded on another regulated market			
		3 863 426.25	0.76
Recently issued transferable securities and money market instruments			
Notes, fixed rate			
USD			
USD BUILDERS FIRSTSOURCE INC-1AAA 6.37500% 22-15.08.32	755 000.00	742 821.48	0.15
USD CRSTWOOD MIDSTREAM PARTNERS LP-1AAA 7.37500% 23-01.02.31	1 340 000.00	1 315 277.00	0.26
USD DARLING ESCROW CORP-1AAA 6.00000% 22-15.06.30	1 885 000.00	1 854 789.10	0.36
USD GREENTEXT CORP-1AAA 6.90000% 22-01.12.27	1 270 000.00	1 298 509.88	0.25
USD TENET HEALTHCARE CORP-1AAA 6.12500% 22-15.06.30	2 300 000.00	2 222 905.15	0.44
Total USD		7 414 296.41	1.46
Total Notes, fixed rate			
		7 414 296.41	1.46
Total Recently issued transferable securities and money market instruments			
		7 414 296.41	1.46
UCITS/Other UCIs in accordance with Article 41 (1) e) of the amended Luxembourg law of 17 December 2010			
Investment funds, open end			
Ireland			
USD iSHARES USD HIGH YIELD CORPORATE BOND UCITS ETF	1.00	88.47	0.00
Total Ireland		88.47	0.00
Total Investment funds, open end			
		88.47	0.00
Total UCITS/Other UCIs in accordance with Article 41 (1) e) of the amended Luxembourg law of 17 December 2010			
		88.47	0.00
Total investments in securities			
		492 993 949.39	96.99

Derivative instruments

Derivative instruments listed on an official stock exchange

Financial futures on bonds

USD	US 10YR ULTRA NOTE FUTURE 20.09.23	47.00	70 500.00	0.01
USD	US 10YR TREASURY NOTE FUTURE 20.09.23	81.00	55 281.25	0.01
Total Financial futures on bonds				0.02
Total Derivative instruments listed on an official stock exchange				0.02

UBS (Lux) Bond SICAV – USD High Yield (USD)

Annual report and audited financial statements as of 31 May 2023

The notes are an integral part of the financial statements.

273

Description	Quantity/ Nominal	Valuation in USD Unrealized gain (loss) on Futures/ Forward Exchange Contracts/ Swaps (Note 1)	as a % of net assets	
Derivative instruments not listed on an official stock exchange and not traded on another regulated market				
Swaps and forward swaps on indices				
USD MSIBOXX USD LIQUID HY TR EQS REC PERF 23-20-06-23	10 000 000.00	-105 685.30	-0.02	
USD MSIBOXX USD LIQUID HY TR EQS INVER SQRR 23-20-06-23				
USD BARCLAYSIBOXX USD LIQUID HY TR EQS REC PERF 23-20-09-23	9 800 000.00	-170 580.79	-0.03	
USD BARCLAYSIBOXX USD LIQUID HY TR EQS INVER SQRR 23-20-09-23				
USD BARCLAYSIBOXX USD LIQUID HY TR EQS REC PERF 23-20-09-23	20 000 000.00	-253 036.78	-0.05	
USD BARCLAYSIBOXX USD LIQUID HY TR EQS INVER SQRR 23-20-09-23				
Total Swaps and forward swaps on indices		-529 283.07	-0.10	
Total Derivative instruments not listed on an official stock exchange and not traded on another regulated market				
		-529 283.07	-0.10	
Total Derivative instruments		-403 501.82	-0.08	
Forward Foreign Exchange contracts				
Currency purchased/Amount purchased/Currency sold/Amount sold/Maturity date				
USD 4 510 989.65	GBP 3 585 000.00	15.6.2023	66 442.79	0.01
CHF 46 296 400.00	USD 54 177 189.18	15.6.2023	-1 265 135.16	-0.24
USD 39 289 820.80	EUR 30 400 000.00	15.6.2023	805 509.58	0.16
EUR 21 946 700.00	USD 24 020 701.18	15.6.2023	-603 235.17	-0.12
USD 97 896.11	EUR 90 000.00	15.6.2023	1 875.48	0.00
USD 149 571.78	CHF 134 400.00	15.6.2023	2 327.32	0.00
USD 367 517.93	EUR 342 300.00	15.6.2023	2 311.85	0.00
USD 562 841.39	CHF 526 600.00	15.6.2023	5 915.01	0.00
Total Forward Foreign Exchange contracts		-953 988.30	-0.19	
Cash at banks, deposits on demand and deposit accounts and other liquid assets		10 772 524.75*	2.12	
Bank overdraft and other short-term liabilities		-2.52	0.00	
Other assets and liabilities		5 886 802.34	1.16	
Total net assets		508 295 783.84	100.00	

* As at 31 May 2023, cash amounts serve as collateral for the counterparty Barclays for an amount of USD 530 000.00

UBS (Lux) Bond SICAV – USD High Yield (USD)
Annual report and audited financial statements as of 31 May 2023

(2) 【2022年 5 月31日終了年度】

【貸借対照表】

U B S (Lux) ボンド・シキャブ

連結純資産計算書	米ドル	千円
資産	2022年 5 月31日	2022年 5 月31日
投資有価証券、取得原価	21,478,067,181.33	3,212,689,289
投資有価証券、未実現評価益(評価損)	-2,655,747,928.06	-397,246,775
投資有価証券合計(注1)	18,822,319,253.27	2,815,442,514
現金性銀行預金、要求払預金 および預金勘定	979,154,543.59 *	146,461,937
その他当座資産(証拠金)	11,633,324.26	1,740,113
有価証券売却に係る未収金(注1)	56,162,685.42	8,400,814
発行に係る未収金	200,160,109.22	29,939,949
有価証券に係る未収利息	177,377,840.67	26,532,177
当座資産に係る未収利息	34,055.01	5,094
分配に係る未収金	446,706.56	66,818
スワップに係る未収利息(注1)	4,840.80	724
前払費用	2,051,838.76	306,914
その他未収金	1,557,777.26	233,012
金融先物に係る未実現利益(注1)	20,175,657.96	3,017,875
外国為替先物予約に係る 未実現利益(注1)	92,060,554.54	13,770,418
スワップに係る未実現利益(注1)	41,396,561.75	6,192,098
資産合計	20,404,535,749.07	3,052,110,457
負債		
金融先物に係る未実現損失(注1)	-1,357,029.58	-202,984
外国為替先物予約に係る 未実現損失(注1)	-1,508,691.08	-225,670
スワップに係る未実現損失(注1)	-5,354,497.47	-800,926
当座借越	-24,852,331.67	-3,717,412
その他短期負債(証拠金)	-12,158,011.66	-1,818,595
当座借越に係る未払利息	-193,042.34	-28,875
有価証券購入に係る未払金(注1)	-179,289,070.17	-26,818,059
未払買戻代金	-130,442,920.32	-19,511,652
定率報酬引当金(注2)	-8,404,315.60	-1,257,118
年次税引当金(注3)	-761,525.76	-113,909
その他の手数料および報酬に係る 引当金(注2)	-2,727,747.08	-408,016
引当金合計	-11,893,588.44	-1,779,043
負債合計	-367,049,182.73	-54,903,217
期末純資産	20,037,486,566.34	2,997,207,241

* 2022年 5 月31日現在、当該現金額は取引の相手方のために担保に供されており、バンク・オブ・アメリカについては420,000.00米ドル、シティバンクについては3,310,000.00米ドル、クレディ・スイスについては2,560,000.00米ドル、HSBC銀行については820,000.00米ドル、JPモルガンについては500,000.00米ドルおよびモルガン・スタンレー(ロンドン)については1,575,000.00米ドルである。

注記は財務書類の不可分の一部である。

【損益計算書】

U B S (L u x) ボンド・シキャブ

連結運用計算書	米ドル	千円
	2021年6月1日 - 2022年5月31日	2021年6月1日 - 2022年5月31日
収益		
当座資産に係る利息	845,878.49	126,527
有価証券利息	784,928,575.23	117,409,616
配当金	2,598,521.13	388,687
スワップに係る受取利息(注1)	27,898,414.62	4,173,045
貸付証券に係る純収益(注17)	5,459,860.80	816,686
その他収益(注4)	30,275,167.11	4,528,559
収益合計	852,006,417.38	127,443,120
費用		
スワップに係る支払利息(注1)	-29,093,833.65	-4,351,856
定率報酬(注2)	-115,219,468.00	-17,234,528
年次税(注3)	-5,521,770.14	-825,946
その他の手数料および報酬(注2)	-2,848,269.11	-426,044
現金および当座借越に係る利息	-3,644,285.28	-545,112
その他費用	-30,178.42	-4,514
費用合計	-156,357,804.60	-23,388,000
投資純利益(損失)	695,648,612.78	104,055,119
実現利益(損失)(注1)		
オプションなしの時価評価証券に係る実現利益(損失)	-142,333,813.06	-21,290,292
オプションに係る実現利益(損失)	6,401,020.84	957,465
利回り評価証券および金融市場商品に係る実現利益(損失)	-14,862,128.66	-2,223,077
金融先物に係る実現利益(損失)	52,951,871.15	7,920,541
外国為替先物予約に係る実現利益(損失)	-952,597,344.17	-142,489,511
スワップに係る実現利益(損失)	-7,275,668.50	-1,088,294
シンセティック・エクイティ・スワップに係る実現利益(損失)	1.95	0
外国為替に係る実現利益(損失)	-14,854,250.85	-2,221,899
実現利益(損失)合計	-1,072,570,311.30	-160,435,067
当期実現純利益(損失)	-376,921,698.52	-56,379,948
未実現評価益(評価損)の変動(注1)		
オプションなしの時価評価証券に係る未実現評価益(評価損)	-3,345,664,794.50	-500,444,540
オプションに係る未実現評価益(評価損)	94,707.70	14,166
利回り評価証券および金融市場商品に係る未実現評価益(評価損)	9,110,609.19	1,362,765
金融先物に係る未実現評価益(評価損)	16,249,088.06	2,430,539
外国為替先物予約に係る未実現評価益(評価損)	55,693,302.06	8,330,604
スワップに係る未実現評価益(評価損)	34,930,012.71	5,224,831
未実現評価益(評価損)の変動合計	-3,229,587,074.78	-483,081,635
運用活動による純資産の純増加(減少)	-3,606,508,773.30	-539,461,582

注記は財務書類の不可分の一部である。

U B S (Lux) ボンド・シキャブ - コーポレート・ボンド(米ドル)

純資産計算書	米ドル	千円
資産	2022年5月31日	2022年5月31日
投資有価証券、取得原価	224,144,570.13	33,527,545
投資有価証券、未実現評価益(評価損)	-19,148,083.13	-2,864,170
投資有価証券合計(注1)	204,996,487.00	30,663,375
現金性銀行預金、要求払預金 および預金勘定	8,285,613.41	1,239,362
その他当座資産(証拠金)	292,948.68	43,819
発行に係る未収金	1,176,558.08	175,990
有価証券に係る未収利息	2,078,527.63	310,906
前払費用	45,930.11	6,870
外国為替先物予約に係る 未実現利益(注1)	456,788.76	68,326
資産合計	217,332,853.67	32,508,648
負債		
金融先物に係る未実現損失(注1)	-103,968.74	-15,552
未払買戻代金	-81,364.87	-12,171
定率報酬引当金(注2)	-135,032.31	-20,198
年次税引当金(注3)	-16,282.58	-2,436
その他の手数料および報酬に係る 引当金(注2)	-31,345.10	-4,689
引当金合計	-182,659.99	-27,322
負債合計	-367,993.60	-55,044
期末純資産	216,964,860.07	32,453,604

注記は財務書類の不可分の一部である。

U B S (L u x) ボンド・シキャブ - コーポレート・ボンド(米ドル)

運用計算書	米ドル	千円
収益	2021年6月1日 - 2022年5月31日	2021年6月1日 - 2022年5月31日
当座資産に係る利息	1,165.21	174
有価証券利息	11,876,421.87	1,776,475
貸付証券に係る純収益(注17)	18,120.00	2,710
その他収益(注4)	340,425.55	50,921
収益合計	12,236,132.63	1,830,281
費用		
定率報酬(注2)	-2,195,815.64	-328,450
年次税(注3)	-126,076.26	-18,858
その他の手数料および報酬(注2)	-33,117.09	-4,954
現金および当座借越に係る利息	-454.67	-68
その他費用	-5.76	-1
費用合計	-2,355,469.42	-352,331
投資純利益(損失)	9,880,663.21	1,477,950
実現利益(損失)(注1)		
オプションなしの時価評価証券に係る 実現利益(損失)	7,878,299.22	1,178,436
金融先物に係る実現利益(損失)	757,364.02	113,287
外国為替先物予約に係る実現利益(損失)	-4,038,770.79	-604,119
外国為替に係る実現利益(損失)	24,944.73	3,731
実現利益(損失)合計	4,621,837.18	691,334
当期実現純利益(損失)	14,502,500.39	2,169,284
未実現評価益(評価損)の変動(注1)		
オプションなしの時価評価証券に係る 未実現評価益(評価損)	-41,154,333.45	-6,155,865
金融先物に係る未実現評価益(評価損)	-71,687.49	-10,723
外国為替先物予約に係る未実現評価益 (評価損)	651,702.75	97,482
未実現評価益(評価損)の変動合計	-40,574,318.19	-6,069,107
運用活動による純資産の純増加(減少)	-26,071,817.80	-3,899,823

注記は財務書類の不可分の一部である。

U B S (Lux) ボンド・シキャブ - ハイ・イールド・ボンド(米ドル)

純資産計算書	米ドル	千円
資産	2022年 5 月31日	2022年 5 月31日
投資有価証券、取得原価	646,966,814.35	96,773,296
投資有価証券、未実現評価益(評価損)	-48,374,929.18	-7,235,922
投資有価証券合計(注1)	598,591,885.17	89,537,374
現金性銀行預金、要求払預金 および預金勘定	21,331,550.47 *	3,190,773
その他当座資産(証拠金)	1,134,174.37	169,650
有価証券売却に係る未収金(注1)	7,472,270.67	1,117,702
発行に係る未収金	1,811,717.48	270,997
有価証券に係る未収利息	9,535,140.46	1,426,266
前払費用	65,838.38	9,848
外国為替先物予約に係る未実現利益(注1)	1,627,558.64	243,450
スワップに係る未実現利益(注1)	252,019.11	37,697
資産合計	641,822,154.75	96,003,758
負債		
当座借越	-604.05	-90
当座借越に係る未払利息	-5.80	-1
有価証券購入に係る未払金(注1)	-12,246.82	-1,832
未払買戻代金	-23,605,201.04	-3,530,866
定率報酬引当金(注2)	-270,410.90	-40,448
年次税引当金(注3)	-24,207.05	-3,621
その他の手数料および報酬に係る 引当金(注2)	-82,983.43	-12,413
引当金合計	-377,601.38	-56,482
負債合計	-23,995,659.09	-3,589,271
期末純資産	617,826,495.66	92,414,487

* 2022年 5 月31日現在、当該現金額は取引の相手方のために担保に供されており、JPモルガンについては150,000.00米ドルである。

注記は財務書類の不可分の一部である。

U B S (Lux) ボンド・シキャブ - ハイ・イールド・ボンド(米ドル)

運用計算書	米ドル	千円
収益	2021年6月1日 - 2022年5月31日	2021年6月1日 - 2022年5月31日
当座資産に係る利息	80,137.54	11,987
有価証券利息	49,045,610.98	7,336,242
配当金	2,001.86	299
スワップに係る受取利息(注1)	1,051,599.22	157,298
貸付証券に係る純収益(注17)	110,473.71	16,525
その他収益(注4)	1,516,945.68	226,905
収益合計	51,806,768.99	7,749,257
費用		
スワップに係る支払利息(注1)	-772,967.09	-115,620
定率報酬(注2)	-3,771,685.17	-564,169
年次税(注3)	-181,586.81	-27,162
その他の手数料および報酬(注2)	-88,012.72	-13,165
現金および当座借越に係る利息	-12,134.56	-1,815
費用合計	-4,826,386.35	-721,931
投資純利益(損失)	46,980,382.64	7,027,326
実現利益(損失)(注1)		
オプションなしの時価評価証券に係る 実現利益(損失)	3,525,319.29	527,317
オプションに係る実現利益(損失)	3,224,029.56	482,250
金融先物に係る実現利益(損失)	-1,598,252.98	-239,067
外国為替先物予約に係る実現利益(損失)	-3,632,025.91	-543,278
スワップに係る実現利益(損失)	-234,264.20	-35,041
外国為替に係る実現利益(損失)	-436,912.70	-65,353
実現利益(損失)合計	847,893.06	126,828
当期実現純利益(損失)	47,828,275.70	7,154,153
未実現評価益(評価損)の変動(注1)		
オプションなしの時価評価証券に係る 未実現評価益(評価損)	-79,929,988.58	-11,955,928
オプションに係る未実現評価益(評価損)	46,446.81	6,948
金融先物に係る未実現評価益(評価損)	132,351.47	19,797
外国為替先物予約に係る未実現評価益 (評価損)	2,030,727.89	303,756
スワップに係る未実現評価益(評価損)	-1,235,105.84	-184,747
未実現評価益(評価損)の変動合計	-78,955,568.25	-11,810,174
運用活動による純資産の純増加(減少)	-31,127,292.55	-4,656,020

注記は財務書類の不可分の一部である。

財務書類の注記

(2022年5月31日現在)

注1 - 重要な会計方針の要約

当財務書類は、ルクセンブルグの投資信託に適用される、一般に公正妥当と認められている会計原則に従って作成されている。重要な会計方針は、以下の通りである。

a) 純資産価額の計算

サブ・ファンドまたは投資証券クラスの1口当たり純資産価格、発行価格、買戻価格および乗換価格は、当該サブ・ファンドまたは投資証券クラスの会計通貨で表示され、毎営業日、各投資証券クラスに帰属するサブ・ファンドの純資産総額を、そのサブ・ファンドの投資証券クラスの発行済口数で除して計算される。

「営業日」という用語は、ルクセンブルグにおける通常の銀行営業日(即ち、通常の営業時間中銀行が営業している日)で、かつ12月24日および12月31日、ルクセンブルグにおける非法定の個別休日ならびに各サブ・ファンドの主たる投資先国の証券取引所が閉鎖されている日、またはサブ・ファンド投資資産の50%以上について適切な評価ができない日を除いた日をいう。

「法定外休日」とは、銀行および金融機関が閉鎖している日をいう。さらに、サブ・ファンドであるUBS (Lux) ボンド・シキャブ - チャイナ・フィクスト・インカム(人民元)に関して、中華人民共和国または香港の証券取引所が閉鎖されている日は、本サブ・ファンドの営業日とはみなされない。

サブ・ファンドの各投資証券クラスに帰属する純資産価額のパーセンテージは、投資証券の発行または買戻しがある都度変動する。このパーセンテージは、各投資証券クラスの発行済投資証券が、その投資証券クラスに請求される報酬を考慮した上で計算されたサブ・ファンドの発行済投資証券総数に占める比率により決定される。

b) 評価の原則

- 流動資金 - 現金、銀行預金、為替手形および一覧払いの有価証券ならびに未収金、前払費用、現金配当および未受領の宣言または発生した利息のいずれかを問わない - は、その全額で評価される。ただし、当該価額が全額支払われないかまたは受領できない可能性がある場合を除くものとし、この場合、その価値はその正しい価値を表すために適切とみなす控除額を勘案して決定される。
- 証券取引所に上場されている証券、デリバティブおよびその他の投資資産は、入手可能な最新の市場価格で評価される。当該証券、デリバティブまたはその他の資産が、複数の証券取引所に上場されている場合は、その投資資産に関する代表的市場の取引所において入手可能な最終の価格が適用される。

証券取引所における取引が少ない証券、デリバティブおよびその他の資産で、証券取引者間で市場に連動する価格付がなされている流通市場が存在する場合、本投資法人は、かかる証券および投資資産を当該価格に基づいて評価することがある。

証券取引所に上場されていないものの、公認され、大衆に解放されている他の定期的に開かれる規制市場において取引されている証券、デリバティブおよびその他の投資資産は、当該市場で入手可能な最新の価格により評価される。

- 証券取引所に上場されておらず、別の規制された市場でも取引されておらず、適切な価格が入手できない有価証券およびその他の投資資産は、予想売却価格に基づいて本投資法人が誠実に選んだその他の原則に従って本投資法人が評価する。
- 証券取引所に上場されていないデリバティブ(店頭派生商品)は、独立した価格提供業者に基づいて評価される。デリバティブについて、利用できる独立した価格提供業者がただ1社だけの場合、入手した評価額の妥当性は、デリバティブが派生した原商品の市場価格に基づき、本投資法人が認めた計算方法により検証される。
- 譲渡性証券集合投資事業(UCITS)および/または集合投資事業(UCI)の投資証券はこれらの最新の純資産価額で評価される。その他のUCITSおよび/またはUCIの特定の受益証券または投資証券は、ポートフォリオ・マネージャーまたは投資顧問会社から独立している信頼できるサービス提供業者が提供したその価値の見積り(価格見積り)に基づき評価することができる。
- 証券取引所または一般に公開されている他の規制市場で取引されていない金融市場商品は、関連するカーブに基づいて評価される。カーブに基づく評価は、金利および信用スプレッドの要素を参照する。このプロセスには次の原則が適用される。各金融市場商品には、残余期間が最も近い金利が加えられる。このように計算された金利は、裏付けとなる借り主を反映する信用スプレッドを加えることによって市場価格に転換される。
- 関連するサブ・ファンドの会計通貨以外の通貨で表示され、外国為替取引によるヘッジを行わない有価証券、金融市場商品、デリバティブおよびその他の資産は、ルクセンブルグの為替相場の仲値(買呼値と売呼値の中値)あるいは、もしルクセンブルグの為替相場の仲値が入手不能な場合は、それに最も近い、当該通貨の為替相場の仲値で評価される。
- 定期預金および信託投資資産は、その名目価額に累積利息を加算した金額で評価される。
- スワップの価値は、外部のサービス提供会社が計算し、別の外部サービス提供会社が第二の独立した評価を提供する。計算はすべての現金流入額と正味現在価値を基準とする。特別な場合に、内部計算(ブルームバーグにより提供されたモデルと市場データに基づく。)および/またはブローカーの報告評価を利用することができる。評価方法は、それぞれの証券に依拠し、適用されるUBS評価方針に基づき決定される。

異常な状況の発生により上述した規則に準拠した評価が実行困難または不正確であることが明らかになった場合、本投資法人は、純資産の適切な評価を行うために、一般に認められかつ検証可能な他の評価基準を適用することを認められている。

異常な状況においては、追加評価は1日以内に行われる。新たな評価額は、それ以後に発行または買戻される投資証券の正式な価額となる。

報酬および手数料ならびに原投資対象の売買スプレッドにより、サブ・ファンドの資産および投資対象の売買に係る実際の費用は、入手可能な最新の価格または該当する場合は投資証券1口当たり純資産価格を計算するために用いられる純資産価額とは異なることがある。当該費用は、サブ・ファンドの価値にマイナスの影響を及ぼすものであり「希薄化」と称される。希薄化の影響を軽減するために、取締役会はその裁量により、投資証券1口当たり純資産価格に対して希薄化調整を行うことができる。

投資証券は、通常、単一の価格である純資産価格に基づいて発行され、買い戻される。しかしながら、希薄化の影響を軽減するために、投資証券1口当たり純資産価格は、以下に記載するとおり評価日に調整される。これは、サブ・ファンドが関連する評価日において正味申込ポジションにあるかまたは正味買戻ポジションにあるかに関係なく行われる。特定の評価日において、いずれかのサブ・ファンドまたはサブ・ファンドのクラスにおいて取引が行われない場合、未調整の投資証券1口当たり純資産価

格が適用される。かかる希薄化調整が行われる状況は、取締役会の裁量により決定される。希薄化調整を実行するための要件は、通常、関連するサブ・ファンドにおける投資証券の申込みまたは買戻しの規模に左右される。取締役会は、その見解において、既存の投資主（申込みの場合）または残存する投資主（買戻しの場合）が損害を被る可能性がある場合、希薄化調整を行うことができる。希薄化調整は、以下の場合に行われることがある。

- サブ・ファンドが一定の下落（すなわち買戻しによる純流出）を記録した場合。
- サブ・ファンドがその規模に比べて大量の正味申込みを記録した場合。
- サブ・ファンドが特定の評価日において正味申込ポジションまたは正味買戻ポジションを示した場合。または、
- 投資主の利益のために希薄化調整が必要であると取締役会が確信するその他のあらゆる場合。

評価額調整が行われる場合、サブ・ファンドが正味申込ポジションにあるかまたは正味買戻ポジションにあるかに応じて、投資証券1口当たり純資産価格に価値が加算されるかまたは投資証券1口当たり純資産価格から価値が控除される。評価額調整の範囲は、取締役会の意見において、報酬および手数料ならびに売買価格のスプレッドを十分にカバーするものとする。特に、各サブ・ファンドの純資産価額は、（ ）見積もり税金費用、（ ）サブ・ファンドが負担する可能性がある取引費用および（ ）サブ・ファンドが投資する資産の想定売買スプレッドを反映する金額分が（上方または下方に）調整される。一部の株式市場および国々では買主および売主の側に異なる手数料体系を示すことがあるため、純流入および純流出の調整は異なることがある。調整は通常、その時点の投資証券1口当たり実勢純資産価格の最大2%に制限されるものとする。取締役会は、例外的な状況（例えば、高い市場ボラティリティおよび/または流動性、例外的な市況、市場の混乱等）において、サブ・ファンドおよび/または評価日に関して、その時点の投資証券1口当たり実勢純資産価格の2%を超える希薄化調整を一時的に適用することを決定することができる。ただし、当該調整が実勢の市況を代表するものであることおよび投資主の最善の利益に資するものであることを取締役会が正当化できることを条件とする。当該希薄化調整は、取締役会が決定した方法に従って計算される。投資主は、一時的措置が導入された時点および終了した時点で、通常の連絡経路を通じて通知される。

サブ・ファンドの各クラスの純資産価額は個別に計算される。ただし、希薄化調整は、各クラスの純資産価額に対してパーセンテージの点において同程度の影響を及ぼす。希薄化調整はサブ・ファンドのレベルで行われ資本活動に関連するが、各個人投資家の取引の特定の状況には関連しない。

スイング・プライシングの技法は、すべてのサブ・ファンドに適用される。

会計年度末現在の純資産価額に対するスイング・プライシングの調整があった場合、サブ・ファンドの3年度比較数値の純資産価額の情報から参照することができる。1口当たり発行・買戻価格は調整済みの純資産価額を表す。

c) 外国為替先物予約の評価

外国為替先物予約残高の未実現利益（損失）は、評価日の先物為替実勢レートに基づいて評価される。

d) 金融先物契約の評価

金融先物契約は、評価日に適用可能な最新の公表価格に基づいて評価される。実現損益および未実現損益の増減は、運用計算書に計上される。実現損益はFIFO法に準拠して計算される（即ち、最初に取得した契約が最初に売却されたものとみなされる）。

e) オプションの評価

規制ある市場で取引されている未決済オプションは、当該商品の決済価格または入手可能な最終市場価格で評価される。公認の証券取引所に上場されていないオプション（OTCオプション）の時価は、ブルームバーグ・オプション・プライサー・ファンクショナルリティーより取得し第三者値付機関に対して確認した日足価格に基づいている。オプションに係る実現損益および未実現評価損益の変動は、それぞれ、運用計算書および純資産変動計算書上のオプションに係る実現損益および未実現評価損益の項目において開示される。

オプションは、投資有価証券に含まれる。

f) 公正価額の価格形成原則

公正価額の価格形成原則が、アジア市場の有価証券に主として投資するファンドに関して適用される。公正価額の原則は、特定時のスナップショット価格でファンドの組入証券の全対象資産を再評価することによって、直近の入手可能な取引所の終値に反映されない重要な変更を考慮する。純資産額はその後、再評価価格に基づいて計算される。公正価額の原則は、ファンドに固有のベンチマークの乖離が3%を超える場合にのみ適用される。

g) 有価証券の売却に係る実現純利益（損失）

有価証券の売却に係る実現利益または損失は、売却された有価証券の平均取得原価に基づいて計算される。

h) 外国通貨の換算

種々のサブ・ファンドの参照通貨以外の通貨表示で保有されている銀行勘定、その他純資産、および保有投資有価証券の評価は、評価日における直物終値の仲値で換算される。異なるサブ・ファンドの参照通貨以外の通貨で表示されている収益および費用は、支払日の直物終値の仲値で換算される。外国為替損益は、運用計算書に計上されている。

種々のサブ・ファンドの参照通貨以外の通貨で表示されている有価証券の取得原価は、取得日の直物終値の仲値で換算されている。

i) 有価証券のポートフォリオ取引の会計処理

有価証券のポートフォリオ取引は取引日の翌銀行営業日に計上されている。

j) 連結財務書類

連結財務書類は米ドル建てで表示されている。投資会社の2022年5月31日現在の連結純資産計算書および連結運用計算書に記載されたさまざまな項目の金額は、各サブ・ファンドの財務書類に計上された対応する項目の金額を、下記の為替レートで米ドルに転換した金額の総額に等しい。

下記の為替レートは、2022年5月31日現在の連結財務書類の換算に使用されたものである。

為替レート

1 米ドル = 6.656750 人民元

1 米ドル = 0.933489 ユーロ

償還または統合したサブ・ファンドに関して、連結財務書類の換算に使用された為替レートは、償還日または統合日のものである。

k) 「モーゲージ担保证券」

本投資法人はその投資方針に従い、「モーゲージ担保证券」に投資することができる。「モーゲージ担保证券」は、証券の形態に統合されたモーゲージ・プールへの参加を意味するものである。対象モーゲージに係る元本および利息の支払いはモーゲージ担保证券の保有者にパススルーされ、そのうちの元本部分により証券のコスト・ベースが減少する。元本および利息の支払いは、米国の準政府機関により保証されることがある。利益または損失は、各元本に対する支払いがある都度計算される。この利益または損失は、運用計算書の「有価証券の売却に係る実現純利益または損失」に計上されている。さらに、対象モーゲージの期限前返済により証券の残存期間が短縮することがあり、それにより本投資法人の予想利回りが影響を受けることがある。

l) 有価証券売却に係る未収金、有価証券購入に係る未払金

「有価証券売却に係る未収金」という勘定は、外国通貨取引で生じた未収金も含んでいる。「有価証券購入に係る未払金」という勘定には、外国通貨取引により生じた未払金も含まれている。

外国為替取引による未収金および未払金は相殺される。

m) スワップ

本投資法人は、それぞれの分野で専門性を持つ一流金融機関を相手方として、金利スワップ契約、金利スワップションに係る先渡レート契約、およびクレジット・デフォルト・スワップを締結することができる。

未実現損益の変動は、運用計算書の「スワップに係る未実現評価益(評価損)」の変動の個所に含まれている。

スワップの手じまいまたは満期到来により生じた利益または損失は、運用計算書の「スワップに係る実現利益(損失)」に計上されている。

n) サブ・ファンド間投資

2022年5月31日現在、或るサブ・ファンド、UBS (Lux) ボンド・シキャブ - コーポレート・ボンド(米ドル)およびUBS (Lux) ボンド・シキャブ - ハイ・イールド・ボンド(米ドル)は、UBS (Lux) ボンド・シキャブの他のサブ・ファンドに以下の投資を行った。

UBS (Lux) ボンド・シキャブ - コーポレート・ボンド(米ドル)	金額(米ドル)
UBS (Lux) ボンド・シキャブ - マルチ・インカム(米ドル)	2,667,462.30
クラスU - X - ACC - CAP投資証券	
合計	2,667,462.30
UBS (Lux) ボンド・シキャブ - ハイ・イールド・ボンド(米ドル)	金額(米ドル)
UBS (Lux) ボンド・シキャブ - ショート・デュレーション・ハイ・イールド・サステナブル(米ドル)クラスI - X - ACC投資証券	11,707,080.00

UBS (Lux) ボンド・シキャブ - マルチ・インカム (米ドル)	
クラスU - X - ACC - CAP 投資証券	3,062,641.90
合計	14,769,721.90

サブ・ファンド間投資の総額は、102,526,650.45米ドルである。したがって、事業年度末現在の調整済み連結純資産は、19,934,959,915.89米ドルであった。

注2 - 定率報酬

本投資法人は、各投資証券クラスに対して、下の表に示されているように、サブ・ファンドの平均純資産価額に基づいて計算される月次定率報酬を支払う。

UBS (Lux) ボンド・シキャブ - ショート・ターム米ドルコーポレート・サステナブル (米ドル)

1

	上限定率報酬
名称に「P」が付く投資証券クラス	年率0.810%

1

旧: UBS (Lux) ボンド・シキャブ - ショート・ターム米ドルコーポレート (米ドル)

UBS (Lux) ボンド・シキャブ - コーポレート・ボンド (米ドル)

	上限定率報酬
名称に「P」が付く投資証券クラス	年率1.140%

UBS (Lux) ボンド・シキャブ - ハイ・イールド・ボンド (米ドル)

	上限定率報酬
名称に「P」が付く投資証券クラス	年率1.260%

本投資法人は、サブ・ファンドの平均純資産額に基づき計算された月次上限定率報酬を投資証券クラス「P」「N」「K-1」「F」「Q」「QL」「I-A1」「I-A2」および「I-A3」のために支払う。

上記の定率報酬の中から、以下の報酬が支払われる。

1. 本投資法人の運用、事務管理、ポートフォリオ管理および販売に関して（該当する場合）、また保管受託銀行のすべての職務（本投資法人の資産の保管および監督、決済取引の取扱いならびに販売目論見書の「保管受託銀行および主たる支払代理人」の項に記載されるその他一切の職務等）に関して、以下の規則に従って本投資法人の純資産価額に基づく上限定率報酬が本投資法人の資産から支払われる。当該報酬は、純資産価額の計算毎に比例按分ベースで本投資法人の資産に対し請求され、毎月支払われる（上限定率報酬）。

本報酬は、「定率報酬」として運用計算書に計上されている。

関連する上限定率報酬は、該当する投資証券クラスの運用が開始されるまで請求されない。上限定率報酬の概要は、販売目論見書の「サブ・ファンドおよび特別な投資方針」の項に記載されている。

2. 上限定率報酬は、以下の報酬および本投資法人にも請求される追加の費用を含まない。

- a) 資産の売買のための本投資法人の資産の管理に関する一切の追加の費用（市場、手数料、報酬等に合致する買呼値および売呼値のスプレッド、仲介手数料）。かかる費用は、通常、各資産の売買時点で計算される。本書の記載にかかわらず、投資証券の発行および買戻しの決済に関する資産の売買によって生じるかかる追加の費用は、販売目論見書の「純資産価額、発行、買戻しおよび転換価格」の項に基づくスイング・プライシングの適用によりカバーされる。

- b) 本投資法人の設立、変更、清算および合併に関する監督官庁への費用ならびに監督官庁およびサブ・ファンドが上場されている証券取引所に関する一切の手数料。
- c) 本投資法人の設立、変更、清算および合併に関する年次監査および認可に関する監査報酬ならびにファンドの管理事務に関して監査人が提供するサービスに関して監査人に支払われるか、または法律によって許可される一切のその他の報酬。
- d) 本投資法人の設立、販売国における登録、変更、清算および合併に関する法律顧問、税務顧問および公証人に対する報酬ならびに法律で明白に禁止されない限り、本投資法人およびその投資者の利益の全般的な保護に関する手数料。
- e) 本投資法人の純資産価額の公表に関するコストおよび投資者に対する通知に関する一切のコスト(翻訳コストを含む。)。
- f) 本投資法人の法的文書に関するコスト(目論見書、K I I D、年次報告書および半期報告書ならびに居住国および販売が行われる国で法的に要求されるその他の一切の文書)。
- g) 外国の監督官庁への本投資法人の登録に関するコスト(該当する場合、手数料、翻訳コストおよび外国の代表者または支払代理人に対する報酬を含む。)。
- h) 本投資法人による議決権または債権者の権利の使用により発生した費用(外部顧問報酬を含む。)。
- i) 本投資法人の名義で登録された知的財産または本投資法人の利用者の権利に関するコストおよび手数料。
- j) 管理会社、ポートフォリオ・マネジャーまたは保管受託銀行が投資者の利益の保護のために講じた特別措置に関して生じた一切の費用。
- k) 管理会社が投資者の利益につき集団訴訟に関与する場合、管理会社は、第三者に関して生じた費用(例えば、法律コストおよび保管受託銀行に関するコスト)を本投資法人の資産に対して請求することができる。さらに、管理会社は、すべての管理事務コストを請求することができる。ただし、かかるすべての管理事務コストは、証明可能かつ開示されており、本投資法人の総費用率(T E R)の開示において考慮される。
- l) 本投資法人の取締役を支払われる手数料、コストおよび費用(合理的な立替費用、保険料および取締役会に関連する合理的な交通費ならびに取締役の報酬)。

当該手数料および報酬は、「その他の手数料および報酬」として運用計算書に計上されている。

3. 管理会社は、本投資法人の販売業務をカバーするために手数料を支払うことができる。

本投資法人はまた、本投資法人の所得および資産に賦課されるすべての租税、特に年次税を支払う。報酬制度を用いない他のファンド・プロバイダーとの一般的比較可能性を持たせることを目的に、「最大管理報酬」は定率報酬の80%と定める。

投資証券クラス「I - B」について、報酬は、ファンドの管理事務費用（本投資法人、管理事務代行および保管受託銀行の費用からなる）を賄うために請求される。資産運用および販売に関する費用は、投資者とUBSアセット・マネジメント・スイス・エイ・ジーまたは公認の代理人との間で直接結ばれた個別契約に基づき、本投資法人を除いて請求される。

投資証券クラス「I - X」「K - X」および「U - X」の資産運用、ファンド管理事務（本投資法人、管理事務代行および保管受託銀行の費用からなる）および販売について実施された業務に関連するコストは、投資者との個別契約に基づきUBSアセット・マネジメント・スイス・エイ・ジーが受け取る資格を有する報酬によって賄われる。

投資証券クラス「K - B」の資産運用を目的として実施された業務に関連するコストは、投資者との個別契約に基づきUBSアセット・マネジメント・スイス・エイ・ジーまたは公認の販売パートナーの1つが受け取る資格を有する報酬によって賄われる。

個別サブ・ファンドに割り当てることができる全てのコストは、それぞれのサブ・ファンドに賦課される。

投資証券クラスに割り当てることができるコストは、それらの投資証券クラスに賦課される。しかしながら、コストが幾つかのサブ・ファンド/投資証券クラスまたは全てのサブ・ファンド/投資証券クラスに関係するものである場合は、そのコストは関係するサブ・ファンド/投資証券クラスの純資産価額に比例した形で、それぞれのサブ・ファンドに賦課される。

それぞれの投資方針に基づきUCIまたはUCITSに投資することができるサブ・ファンドの場合、報酬はサブ・ファンド・レベルと同様に、各投資先ファンド・レベルでも発生する。サブ・ファンドの資産が投資される投資先ファンドの管理報酬の上限は、全ての販売報酬を考慮し3%である。

管理会社または、関連する別の会社によって、直接または間接的に、経営陣が共通であること、共通の支配下にあること、直接または間接に実質的に所有されることにより運用されているファンドの受益証券に対する投資の場合、サブ・ファンドによる投資には、投資対象ファンドの発行または買戻しに関する手数料が科せられないことがある。

本投資法人の現行の手数料については、KIIDで参照することができる。

注3 - 年次税

現在効力を有する法律および規則に従い、本投資法人はルクセンブルグにおいて、各四半期末の本投資法人純資産に基づき年率0.05%または、一定の投資証券クラスについては0.01%の軽減年率で計算され、四半期毎に支払うべき取得税を課せられる。

この年次税は、ルクセンブルグ法の規定に従い既に年次税を支払った他の集合投資会社のユニットまたは投資証券に投資された純資産部分には適用されない。

注4 - その他収益

その他収益は、主にスイング・プライシングから生じる収益で構成される。

注5 - 収益の分配

各サブ・ファンドの投資主総会では、取締役会の提案に基づき、かつサブ・ファンド別の年次会計報告終了後に、各サブ・ファンドまたは各投資証券クラスに関する分配金支払の可否および支払う分配金の程度が決定される。分配金の支払いにより、本投資法人の純資産価額が法に定められた最低資産価額を下回ることがあってはならない。分配を行う場合、その支払いは期末日後4ヶ月以内に行われる。

取締役会は中間配当を支払う権限を与えられており、分配金の支払いを停止する権限も与えられている。

注6 - 金融先物、オプションおよびスワップに関する契約

2022年5月31日現在のサブ・ファンドによる金融先物、オプションおよびスワップに関する契約ならびにその通貨は以下のとおりである。

a) 金融先物

UBS (Lux) ボンド・シキャブ	債券に係る金融先物 (買い)	債券に係る金融先物 (売り)
- ショート・ターム米ドルコーポレート・サステナブル(米ドル) ²	101,328,749.76米ドル	15,813,437.50米ドル
- コーポレート・ボンド(米ドル)	10,535,468.75米ドル	3,727,453.13米ドル
² 旧: UBS (Lux) ボンド・シキャブ - ショート・ターム米ドルコーポレート(米ドル)		
UBS (Lux) ボンド・シキャブ	金利に係る金融先物 (買い)	金利に係る金融先物 (売り)
該当なし		

債券または指数に係る金融先物契約(もしあれば)は、金融先物の時価(契約数×想定契約規模×先物の市場価格)に基づき計算される。

b) オプション

UBS (Lux) ボンド・シキャブ	その他のスワップに係る オプション、従来型 (売り)
- ハイ・イールド・ボンド(米ドル)	123,200,000.00米ドル

c) スワップ

UBS (Lux) ボンド・シキャブ	クレジット・デフォルト・ スワップ(買い)	クレジット・デフォルト・ スワップ(売り)
- ハイ・イールド・ボンド(米ドル)	-米ドル	17,657,006.31米ドル
UBS (Lux) ボンド・シキャブ	金利に係るスワップおよび 先渡しスワップ(買い)	金利に係るスワップおよび 先渡しスワップ(売り)
	該当なし	
UBS (Lux) ボンド・シキャブ	指数に係るスワップおよび 先渡しスワップ(買い)	指数に係るスワップおよび 先渡しスワップ(売り)
- ハイ・イールド・ボンド(米ドル)	-米ドル	29,865,509.17米ドル

注7 - ソフト・コミッション契約

2021年6月1日から2022年5月31日までの会計年度には、UBS (Lux) ボンド・シキャブのために締結された「ソフト・コミッション契約」はなく、「ソフト・コミッション契約」はゼロである。

注8 - 総費用比率(TER)

この比率は、スイス・アセット・マネジメント協会(AMAS)/スイス・ファンズ・アンド・アセット・マネジメント協会(SFAMA)の現行の「TERの計算と開示に関するガイドライン」に準拠して計算されたもので、純資産に対し継続的に賦課されている全てのコストおよび手数料(営業費用)の純資産に対するパーセンテージを過去に遡及して表示している。

過去12ヶ月のTER

UBS (Lux) ボンド・シキャブ	総費用比率(TER)
- ショート・ターム米ドルコーポレート・サステナブル(米ドル) ³	0.87%
クラスP - acc 投資証券	
- コーポレート・ボンド(米ドル)クラスP - acc 投資証券	1.19%
- ハイ・イールド・ボンド(米ドル)クラスP - acc 投資証券	1.32%

³ 旧: UBS (Lux) ボンド・シキャブ - ショート・ターム米ドルコーポレート(米ドル)

本報告期間中に、適用される定率報酬は変動する場合がある(注記2を参照のこと。)。

運用期間が12か月未満の投資証券クラスに関するTERは、年率換算されている。

取引コスト、利息費用、証券貸付費用および為替ヘッジに関連して生じたその他コストは、TERに含まれていない。

注9 - ポートフォリオ回転率 (PTR)

ポートフォリオ回転率は、以下のとおり計算される。

$$\frac{(\text{購入合計} + \text{売却合計}) - (\text{発行合計} + \text{買戻し合計})}{\text{当期中の平均純資産}}$$

当期中の平均純資産

当期中のポートフォリオ回転率の統計は、以下のとおりである。

UBS (Lux) ボンド・シキャブ	ポートフォリオ回転率 (PTR)
- ショート・ターム米ドルコーポレート・サステナブル (米ドル)	33.41%
- コーポレート・ボンド (米ドル)	50.60%
- ハイ・イールド・ボンド (米ドル)	92.99%

³ 旧：UBS (Lux) ボンド・シキャブ - ショート・ターム米ドルコーポレート (米ドル)

注10 - 取引コスト

取引コストは、当期中に発生した場合の委託手数料、印紙税、地方税およびその他の海外手数料を含む。取引費用は、有価証券の購入および買戻しのコストに含まれる。

2022年5月31日終了年度において、ファンドに、投資有価証券の購入または買戻しおよび類似の取引に関連する取引コストが、以下のとおり発生した。

UBS (Lux) ボンド・シキャブ	取引コスト
- ショート・ターム米ドルコーポレート・サステナブル (米ドル) ⁴	13,004.60米ドル
- コーポレート・ボンド (米ドル)	3,920.00米ドル
- ハイ・イールド・ボンド (米ドル)	8,283.40米ドル

⁴ 旧：UBS (Lux) ボンド・シキャブ - ショート・ターム米ドルコーポレート (米ドル)

すべての取引コストが個別に特定されるわけではない。固定利付証券、為替予約契約およびその他の派生商品契約について、取引コストは投資有価証券の売買価格に含まれる。個別に特定はされないが、これらの取引コストは各ファンドの運用成績において表示される。

注11 - 関連会社取引

この注記に記載される関連当事者は、ユニット・トラストおよびミューチュアル・ファンドに関するSFC (証券先物取引委員会) 規程に定義されているものである。サブ・ファンドとその関連当事者との間で当期中に締結されたすべての取引は、通常の事業過程および通常の商業条件で行われた。

a) 有価証券取引およびデリバティブ金融商品取引

2021年6月1日から2022年5月31日までの会計年度に、以下に列挙する香港での販売が許可されているサブ・ファンドの管理会社(オプションを除く)、投資運用会社、保管受託銀行または取締役会の関係会社であるブローカーを通して行われる、有価証券およびデリバティブ金融商品の取引数量は以下のとおりである。

UBS (Lux) ボンド・シキャブ	関連会社との有価証券取引 およびデリバティブ	
	金融商品取引の取引量	有価証券取引 総額の比率
- ハイ・イールド・ボンド(米ドル)	444,917,933.56米ドル	10.35%

UBS (Lux) ボンド・シキャブ	関連会社との有価証券取引 およびデリバティブ	
	金融商品取引の委託手数料	委託手数料の 平均利率
- ハイ・イールド・ボンド(米ドル)	3,830.40米ドル	0.00%

注記10「取引コスト」に開示されているように、確定利付投資、上場先物契約およびその他のデリバティブ契約の取引費用は投資対象の売買価格に含まれているため、ここでは個別に記載していない。

UBS (Lux) ボンド・シキャブ	関連会社とのその他の有価証券 (株式、持分類似証券およびデリバティブ 金融商品を除く)取引量	
		有価証券取引 総額の比率
- ハイ・イールド・ボンド(米ドル)	14,665,677.48米ドル	0.34%

通常の市場慣行によれば、関連会社との「その他の有価証券(株式および持分類似証券を除く)」の取引については、本投資法人に手数料を課されることはない。

かかる取引は、通常の業務過程および通常の商業条件で行われた。

関連会社との取引量のサブ・ファンド通貨への転換には、2022年5月31日現在の財務書類の為替レートが使用された。

b) 本投資法人の投資証券取引

関連当事者は、シード・キャピタル(以下「直接投資」という。)を提供する目的で、サブ・ファンド/投資証券クラスが実質的な純資産を有するまで投資し続ける意図で、新しいサブ・ファンド/投資証券クラスに投資することができる。かかる投資は、相互に対等な立場で、すべての時間外取引/マーケットタイミングを防止する要件に従う。関連当事者は、いずれのファンドまたは本投資法人に対しても、管理または支配力を行使する目的で投資することはできない。

2022年5月31日現在、管理会社およびその関連会社/関連当事者は、香港で登録されたサブ・ファンド/投資証券クラスにシード・キャピタルを提供していなかった。

c) 取締役の保有高

2022年5月31日現在、本投資法人の取締役1名が、UBS (Lux) ボンド・シキャブ - アジア・ハイ・イールド・ボンド(米ドル)クラス(スイス・フラン・ヘッジ)P - ACC投資証券につき、当該サブ・ファンドの純資産総額の0%を表章する700投資証券を保有した。その他の取締役は、2022年5月31日現在、香港で登録されたサブ・ファンドの持分を保有していなかった。

注12 - 名称の変更

以下の名称の変更が生じた。

旧名称	新名称	日付
UBS (Lux) ボンド・シキャブ - ショート・ターム米ドルコーポレート(米ドル)	UBS (Lux) ボンド・シキャブ - ショート・ターム米ドルコーポレート・サステナブル(米ドル)	2021年9月20日

注13 - 償還

サブ・ファンドであるUBS (Lux) ボンド・シキャブ - エマージング・マーケット・ボンド2021(米ドル)が、2021年12月16日付で償還した。

注14 - デフォルト証券

期末現在、デフォルト状態にあるため、英文目論見書に規定されているクーポン/元本の支払いが行われていない多くの債券が存在する。これらの債券の相場価格が存在する場合、最終的な支払いが期待され、投資有価証券明細表に開示される。さらに、相場価格が存在せず、最終的な支払いが見込まれない過去にデフォルトした債券も存在する。これらの債券はファンドによって全額償却されている。これらの債券から生じる可能性のあるリターンをサブ・ファンドに配分する管理会社によって監視されている。それらは投資有価証券明細表に表示されず、この注記において別個に表示される。

債券	通貨	想定元本
WASHINGTON MUTUAL BK FA CHATS CALIF-SUB*DEF* 5.5% 2-15.01.13	米ドル	7,995,000.00
UNION NATIONAL FIDC TR 2006-REG-S*DEFAULT*VAR 07-01.05.11	米ドル	2,105,964.00
UNION NATIONAL FIDC-REG-S *DEFAULT*VAR/UNFIDC FD 07-01.07.10	米ドル	1,179,935.00
UNION NATIONAL FIDC-REG-S *DEFAULT*VAR/UNFIDC FD 07-01.07.10	米ドル	875,000.00
WIMAR OPCO LLC/FINANCE-SUB *DEFAULT* 9.62500% 07-15.12.14	米ドル	1,150,000.00
ML MTGE INVEST-SUB *DEFAULT* 1M LIBOR+210BP 05-25.06.35	米ドル	1,000,000.00
HOME EQUITY MORTGAGE TRUST-SUB *DEFAULT* FLR 05-01.11.35	米ドル	1,750,000.00

注15 - 事象

ウクライナにおける戦争は、ロシアやウクライナの証券をはじめとして、世界的に広範な市場に重大な影響を及ぼしたが、依然として重大な影響を及ぼしている。状況は依然として非常に不安定であり、投資主の利益を保護するために適切な措置を迅速にとるために、本投資法人の経営陣によって綿密に監視されている。

適用される法規制、特に、EU、スイス、英国、米国および国連（UN）で最近施行された制裁（これらに限定されない。）を常に遵守するために必要な措置が講じられた。制裁を受けたロシアの証券の範囲を越えた厳しい取引制限が実施されているため、（入手可能であれば）価格が現在の市場価値を反映していないと考えられるすべての関連証券に対して公正価値評価が適用されている。

また、本報告書作成日現在、本投資法人およびそのサブ・ファンドのパフォーマンス、継続企業または運用のいずれも、本投資法人の経営陣による評価に大きな影響を与えていない。

注16 - 適用ある法律、実行の場所、および正式言語

投資主、本投資法人および保管受託銀行の間で生じた全ての法的紛争の実行場所はルクセンブルグ地方裁判所であり、適用される法律はルクセンブルグ法である。しかしながら、他の国の投資家からクレームがあった場合は、本投資法人および／もしくは保管受託銀行は、本投資法人の投資証券が購入または販売された国の裁判管轄権に服することを選択することができる。

この財務書類の正式なものはドイツ語版であり、ドイツ語版のみが監査人によって監査された。しかしながら、本投資法人の投資証券の購入または販売が可能であった他国の投資家に対して売却された投資証券の場合は、本投資法人および保管受託銀行は関係する言語への承認された翻訳（即ち本投資法人および保管銀行が承認した翻訳）を、彼らならびに当行を拘束するものとして認めることがある。

注17 - 店頭派生商品および貸付証券

本投資法人が店頭取引を実行する場合、本投資法人は店頭取引相手の信用力に関連するリスクを負うことがある。本投資法人が先物契約、オプションおよびスワップ取引を行うかまたはその他の派生技法を利用する場合、本投資法人は店頭取引相手が特定または複数の契約に基づくその債務を履行しないことがある（または履行することができない）リスクを負うことがある。取引相手リスクは、証券を預託することにより軽減することができる。本投資法人が適用される契約に基づき担保が提供される場合、当該担保は、本投資法人のため保管受託銀行により保管される。店頭取引相手、保管受託銀行またはその副保管人／取引銀行ネットワークに関する破産および支払不能事由またはその他の信用事由の結果、担保に関する本投資法人の権利または承認が遅延するか、制限されるか、または消滅することもある。その場合、本投資法人は、当該債務を担保するためにそれまでに利用可能であった証券を有していたにもかかわらず、強制的に店頭取引の枠組みにおいて債務を履行することになる。

本投資法人は、第三者に本投資法人の組入証券の一部を貸付けることができる。一般的に、貸付はクリアストリーム・インターナショナルもしくはユーロクリアのような公認の決済機関、または同種の業務を専門とする第一級の金融機関の仲介により、それらの機関が設定した方法に従ってのみ行われる。貸付証券の収益およびコストは、運用計算書に別個に表示される。担保は、貸付証券に関連して受領される。担保は、一般的に借入れられた証券の少なくとも時価に相当する金額の高格付け証券から構成される。

UBSヨーロッパSE ルクセンブルグ支店は、有価証券貸付代理人としての役割を担う。

店頭派生商品^{*}

担保を有していない以下のサブ・ファンドの店頭派生商品は、その代わりに証拠金勘定を有している。

サブ・ファンド 取引相手	未実現利益(損失)	受領担保
U B S (Lux) ボンド・シキャブ - ショート・ターム米ドルコーポレート・サステナブル(米ドル) ²		
パークレイズ	269,394.93 米ドル	0.00 米ドル
J P モルガン	- 545,252.16 米ドル	0.00 米ドル
モルガン・スタンレー	5,169,699.77 米ドル	0.00 米ドル
ユーピーエス・エイ・ジー	3,544,998.70 米ドル	0.00 米ドル
U B S (Lux) ボンド・シキャブ - コーポレート・ボンド(米ドル)		
バンク・オブ・アメリカ	188.25 米ドル	0.00 米ドル
パークレイズ	94,360.23 米ドル	0.00 米ドル
カナディアン・インペリアル・バンク	-19,609.69 米ドル	0.00 米ドル
シティバンク	378,576.40 米ドル	0.00 米ドル
H S B C	3,273.57 米ドル	0.00 米ドル
U B S (Lux) ボンド・シキャブ - ハイ・イールド・ボンド(米ドル)		
バンク・オブ・アメリカ	65,054.05 米ドル	0.00 米ドル
パークレイズ	43,501.90 米ドル	0.00 米ドル
シティバンク	1,652,720.66 米ドル	0.00 米ドル
J P モルガン	-205,877.30 米ドル	0.00 米ドル
モルガン・スタンレー	-53,366.66 米ドル	0.00 米ドル
ステート・ストリート	24,602.36 米ドル	0.00 米ドル

^{*} 公認の取引所市場で取引されるデリバティブは、決済機関により保証されているため、本表に含まれない。取引相手に債務不履行が生じた場合、決済機関は、損失リスクを想定する。

² 旧：U B S (Lux) ボンド・シキャブ - ショート・ターム米ドルコーポレート(米ドル)

貸付証券

UBS (Lux) ボンド・シキャブ	2022年5月31日現在の貸付証券による 相手方エクスポージャー*		2022年5月31日現在の 担保内訳 (比重%)		
	貸付証券の時価	担保(ユービーエス・ スイス・エイ・ジー)	株式	債券	現金
- ショート・ターム米ドルコーポレート・サステナブル(米ドル) ³	43,919,738.82 米ドル	46,983,152.38 米ドル	50.73	49.27	0.00
- コーポレート・ボンド(米ドル)	3,105,367.52 米ドル	3,321,967.74 米ドル	50.73	49.27	0.00
- ハイ・イールド・ボンド(米ドル)	17,356,852.89 米ドル	18,567,498.04 米ドル	50.73	49.27	0.00

* 相手方エクスポージャーの価格および為替レート情報は、2022年5月31日に証券貸付代理人から直接入手されるため、2022年5月31日現在の財務書類の作成に使用された終値および為替レートとは異なる可能性がある。

³ 旧：UBS (Lux) ボンド・シキャブ - ショート・ターム米ドルコーポレート(米ドル)

UBS (Lux) ボンド・シキャブ - ショート・ターム米ドルコーポレート・ サステナブル(米ドル) ⁴	
貸付証券収益	217,765.83 米ドル
貸付証券費用	87,106.33 米ドル
貸付証券純収益	130,659.50 米ドル

⁴ 旧：UBS (Lux) ボンド・シキャブ - ショート・ターム米ドルコーポレート(米ドル)

	UBS (Lux) ボンド・シキャブ - コーポレート・ボンド(米ドル)	UBS (Lux) ボンド・シキャブ - ハイ・イールド・ボンド(米ドル)
貸付証券収益	30,200.00 米ドル	184,122.85 米ドル
貸付証券費用	12,080.00 米ドル	73,649.14 米ドル
貸付証券純収益	18,120.00 米ドル	110,473.71 米ドル

注記は財務書類の不可分の一部である。

[次へ](#)

UBS (Lux) Bond SICAV

Combined Statement of Net Assets

	USD
Assets	31.5.2022
Investments in securities, cost	21 478 067 181.33
Investments in securities, unrealized appreciation (depreciation)	-2 655 747 928.06
Total investments in securities (Note 1)	18 822 319 253.27
Cash at banks, deposits on demand and deposit accounts	979 154 543.59*
Other liquid assets (Margins)	11 633 324.26
Receivable on securities sales (Note 1)	56 162 685.42
Receivable on subscriptions	200 160 109.22
Interest receivable on securities	177 377 840.67
Interest receivable on liquid assets	34 055.01
Receivable on dividends	446 706.56
Interest receivable on swaps (Note 1)	4 840.80
Prepaid expenses	2 051 838.76
Other receivables	1 557 777.26
Unrealized gain on financial futures (Note 1)	20 175 657.96
Unrealized gain on forward foreign exchange contracts (Note 1)	92 060 554.54
Unrealized gain on swaps (Note 1)	41 396 561.75
Total Assets	20 404 535 749.07
Liabilities	
Unrealized loss on financial futures (Note 1)	-1 357 029.58
Unrealized loss on forward foreign exchange contracts (Note 1)	-1 508 691.08
Unrealized loss on swaps (Note 1)	-5 354 497.47
Bank overdraft	-24 852 331.67
Other short-term liabilities (Margins)	-12 158 011.66
Interest payable on bank overdraft	-193 042.34
Payable on securities purchases (Note 1)	-179 289 070.17
Payable on redemptions	-130 442 920.32
Provisions for flat fee (Note 2)	-8 404 315.60
Provisions for taxe d'abonnement (Note 3)	-761 525.76
Provisions for other commissions and fees (Note 2)	-2 727 747.08
Total provisions	-11 893 588.44
Total Liabilities	-367 049 182.73
Net assets at the end of the financial year	20 037 486 566.34

* As at 31 May 2022, cash amounts serve as collateral for the counterparty Bank of America for an amount of USD 420 000.00, Citibank for an amount of USD 3 310 000.00, Credit Suisse for an amount of USD 2 580 000.00, HSBC Bank for an amount of USD 820 000.00, JP Morgan for an amount of USD 500 000.00 and Morgan Stanley London for an amount of USD 1 375 000.00.

UBS (Lux) Bond SICAV
Annual report and audited financial statements as of 31 May 2022

Combined Statement of Operations

	USD
	1.6.2021-31.5.2022
Income	
Interest on liquid assets	845 878.49
Interest on securities	784 928 575.23
Dividends	2 598 521.13
Interest received on swaps (Note 1)	27 898 414.62
Net income on securities lending (Note 17)	5 459 860.80
Other income (Note 4)	30 275 167.11
Total income	852 006 417.38
Expenses	
Interest paid on swaps (Note 1)	-29 093 833.65
Flat fee (Note 2)	-115 219 468.00
Taxe d'abonnement (Note 3)	-5 521 770.14
Other commissions and fees (Note 2)	-2 848 269.11
Interest on cash and bank overdraft	-3 644 285.28
Other expenses	-30 178.42
Total expenses	-156 357 804.60
Net income (loss) on investments	695 648 612.78
Realized gain (loss) (Note 1)	
Realized gain (loss) on market-priced securities without options	-142 333 813.06
Realized gain (loss) on options	6 401 020.84
Realized gain (loss) on yield-evaluated securities and money market instruments	-14 862 128.66
Realized gain (loss) on financial futures	52 951 871.15
Realized gain (loss) on forward foreign exchange contracts	-952 597 344.17
Realized gain (loss) on swaps	-7 275 668.50
Realized gain (loss) on Synthetic Equity Swaps	1.95
Realized gain (loss) on foreign exchange	-14 854 250.85
Total realized gain (loss)	-1 072 570 311.30
Net realized gain (loss) of the financial year	-376 921 698.52
Changes in unrealized appreciation (depreciation) (Note 1)	
Unrealized appreciation (depreciation) on market-priced securities without options	-3 345 664 794.50
Unrealized appreciation (depreciation) on options	94 707.70
Unrealized appreciation (depreciation) on yield-evaluated securities and money market instruments	9 110 609.19
Unrealized appreciation (depreciation) on financial futures	16 249 088.06
Unrealized appreciation (depreciation) on forward foreign exchange contracts	55 693 302.06
Unrealized appreciation (depreciation) on swaps	34 930 012.71
Total changes in unrealized appreciation (depreciation)	-3 229 587 074.78
Net increase (decrease) in net assets as a result of operations	-3 606 508 773.30

Combined Statement of Changes in Net Assets

	USD
	1.6.2021-31.5.2022
Net assets at the beginning of the financial year	25 851 592 539.76 *
Subscriptions	9 168 168 374.84
Redemptions	-11 139 511 289.12
Total net subscriptions (redemptions)	-1 971 342 914.28
Dividend paid	-236 254 285.84
Net income (loss) on investments	695 648 612.78
Total realized gain (loss)	-1 072 570 311.30
Total changes in unrealized appreciation (depreciation)	-3 229 587 074.78
Net increase (decrease) in net assets as a result of operations	-3 606 508 773.30
Net assets at the end of the financial year	20 037 486 566.34

* Calculated using 31 May 2022 exchange rates. Using 31 May 2021 exchange rates, the combined net asset at the beginning of the year was USD 27 058 780 392.27.

UBS (Lux) Bond SICAV
Annual report and audited financial statements as of 31 May 2022

The notes are an integral part of the financial statements.

19

Statement of Net Assets

	USD
Assets	31.5.2022
Investments in securities, cost	224 144 570.13
Investments in securities, unrealized appreciation (depreciation)	-19 148 083.13
Total investments in securities (Note 1)	204 996 487.00
Cash at banks, deposits on demand and deposit accounts	8 285 613.41
Other liquid assets (Margins)	292 948.68
Receivable on subscriptions	1 176 558.08
Interest receivable on securities	2 078 527.63
Prepaid expenses	45 930.11
Unrealized gain on forward foreign exchange contracts (Note 1)	456 788.76
Total Assets	217 332 853.67
Liabilities	
Unrealized loss on financial futures (Note 1)	-103 968.74
Payable on redemptions	-81 364.87
Provisions for flat fee (Note 2)	-135 032.31
Provisions for taxe d'abonnement (Note 3)	-16 282.58
Provisions for other commissions and fees (Note 2)	-31 345.10
Total provisions	-182 659.99
Total Liabilities	-367 993.60
Net assets at the end of the financial year	216 964 860.07

Statement of Operations

	USD
Income	1.6.2021-31.5.2022
Interest on liquid assets	1 165.21
Interest on securities	11 876 421.87
Net income on securities lending (Note 17)	18 120.00
Other income (Note 4)	340 425.55
Total income	12 236 132.63
Expenses	
Flat fee (Note 2)	-2 195 815.64
Taxe d'abonnement (Note 3)	-126 076.26
Other commissions and fees (Note 2)	-33 117.09
Interest on cash and bank overdraft	-454.67
Other expenses	-5.76
Total expenses	-2 355 469.42
Net income (loss) on investments	9 880 663.21
Realized gain (loss) (Note 1)	
Realized gain (loss) on market-priced securities without options	7 878 299.22
Realized gain (loss) on financial futures	757 364.02
Realized gain (loss) on forward foreign exchange contracts	-4 038 770.79
Realized gain (loss) on foreign exchange	24 944.73
Total realized gain (loss)	4 621 837.18
Net realized gain (loss) of the financial year	14 502 500.39
Changes in unrealized appreciation (depreciation) (Note 1)	
Unrealized appreciation (depreciation) on market-priced securities without options	-41 154 333.45
Unrealized appreciation (depreciation) on financial futures	-71 687.49
Unrealized appreciation (depreciation) on forward foreign exchange contracts	651 702.75
Total changes in unrealized appreciation (depreciation)	-40 574 318.19
Net increase (decrease) in net assets as a result of operations	-26 071 817.80

UBS (Lux) Bond SICAV – USD Corporates (USD)
Annual report and audited financial statements as of 31 May 2022

Statement of Net Assets

	USD
	31.5.2022
Assets	
Investments in securities, cost	646 966 814.35
Investments in securities, unrealized appreciation (depreciation)	-48 374 929.18
Total investments in securities (Note 1)	598 591 885.17
Cash at banks, deposits on demand and deposit accounts	21 331 550.47 *
Other liquid assets (Margins)	1 134 174.37
Receivable on securities sales (Note 1)	7 472 270.67
Receivable on subscriptions	1 811 717.48
Interest receivable on securities	9 535 140.46
Prepaid expenses	65 838.38
Unrealized gain on forward foreign exchange contracts (Note 1)	1 627 558.64
Unrealized gain on swaps (Note 1)	252 019.11
Total Assets	641 822 154.75
Liabilities	
Bank overdraft	-604.05
Interest payable on bank overdraft	-5.80
Payable on securities purchases (Note 1)	-12 246.82
Payable on redemptions	-23 605 201.04
Provisions for flat fee (Note 2)	-270 410.90
Provisions for taxe d'abonnement (Note 3)	-24 207.05
Provisions for other commissions and fees (Note 2)	-82 983.43
Total provisions	-377 601.38
Total Liabilities	-23 995 659.09
Net assets at the end of the financial year	617 826 495.66

Statement of Operations

	USD
	1.6.2021-31.5.2022
Income	
Interest on liquid assets	80 137.54
Interest on securities	49 045 610.98
Dividends	2 001.86
Interest received on swaps (Note 1)	1 051 599.22
Net income on securities lending (Note 17)	110 473.71
Other income (Note 4)	1 516 945.68
Total income	51 806 768.99
Expenses	
Interest paid on swaps (Note 1)	-772 967.09
Flat fee (Note 2)	-3 771 685.17
Taxe d'abonnement (Note 3)	-181 586.81
Other commissions and fees (Note 2)	-88 012.72
Interest on cash and bank overdraft	-12 134.56
Total expenses	-4 826 386.35
Net income (loss) on investments	46 980 382.64
Realized gain (loss) (Note 1)	
Realized gain (loss) on market-priced securities without options	3 525 319.29
Realized gain (loss) on options	3 224 029.56
Realized gain (loss) on financial futures	-1 598 252.98
Realized gain (loss) on forward foreign exchange contracts	-3 632 025.91
Realized gain (loss) on swaps	-234 264.20
Realized gain (loss) on foreign exchange	-436 912.70
Total realized gain (loss)	847 893.06
Net realized gain (loss) of the financial year	47 828 275.70
Changes in unrealized appreciation (depreciation) (Note 1)	
Unrealized appreciation (depreciation) on market-priced securities without options	-79 929 988.58
Unrealized appreciation (depreciation) on options	46 446.81
Unrealized appreciation (depreciation) on financial futures	132 351.47
Unrealized appreciation (depreciation) on forward foreign exchange contracts	2 030 727.89
Unrealized appreciation (depreciation) on swaps	-1 235 105.84
Total changes in unrealized appreciation (depreciation)	-78 955 568.25
Net increase (decrease) in net assets as a result of operations	-31 127 292.55

* As at 31 May 2022, cash amounts serve as collateral for the counterparty JP Morgan for an amount of USD 150 000.00.

UBS (Lux) Bond SICAV – USD High Yield (USD)
Annual report and audited financial statements as of 31 May 2022

Notes to the Financial Statements

Note 1 – Summary of significant accounting policies

The financial statements have been prepared in accordance with the generally accepted accounting principles for investment funds in Luxembourg. The significant accounting policies are summarised as follows:

a) Calculation of the Net Asset Value

The net asset value and the issue, redemption and conversion price per share of each subfund or share class are expressed in the reference currency of the subfund or share class concerned and are calculated every business day by dividing the overall net assets of the subfund attributable to each share class by the number of shares in circulation in this share class of the subfund.

A "business day" is a normal bank business day in Luxembourg (i.e. a day when the banks are open during normal business hours), except for 24 and 31 December; individual, non-statutory days of rest in Luxembourg; and days on which stock exchanges in the main countries in which the respective subfund invests are closed, or on which 50% or more of the investments of the subfund cannot be adequately valued.

"Non-statutory days of rest" are days on which banks and financial institutions are closed. Furthermore, for the subfund UBS (Lux) Bond SICAV – China Fixed Income (RMB), days on which the stock exchanges in the People's Republic of China or Hong Kong are closed are not deemed business days for this subfund.

The percentage of the net asset value attributable to each share class of a subfund changes each time shares are issued or redeemed. It is determined by the ratio of the shares in circulation in each share class to the total number of subfund shares in circulation, taking into account the fees charged to that share class.

b) Valuation principles

- Liquid funds – whether in the form of cash, bank deposits, bills of exchange and sight securities and receivables, prepaid expenses, cash dividends and declared or accrued interest that has not yet been received – are valued at their full value unless it is unlikely that this value will be fully paid or received, in which case their value is determined by taking into consideration a deduction that seems appropriate in order to portray their true value.
- Securities, derivatives and other investments listed on a stock exchange are valued at the last known market prices. If these securities, derivatives or other

assets are listed on several stock exchanges, the last available price on the stock exchange that represents the major market for this investment will apply.

In the case of securities, derivatives and other assets not commonly traded on a stock exchange and for which a secondary market among securities traders exists with pricing in line with the market, the Company may value these securities and investments based on these prices.

Securities, derivatives and other investments not listed on a stock exchange but which are traded on another regulated market which operates regularly and is recognised and open to the public are valued at the last available price on this market.

- Securities and other investments that are not listed on a stock exchange or traded on another regulated market, and for which no appropriate price can be obtained, are valued by the Company according to other principles chosen by it in good faith on the basis of the likely sales prices.
- Derivatives not listed at a stock exchange (OTC-derivatives) are valued on the basis of independent pricing sources. In case only one independent pricing source of a derivative is available, the plausibility of the valuation price obtained will be verified by means calculation methods recognised by the Company, based on the market value of the underlying instrument from which the derivative is originates.
- Units of other undertakings for collective investment in transferable securities (UCITS) and/or undertakings for collective investment (UCI) are valued at their last-known net asset value. Certain units or shares of other UCITS and/or UCI can be valued on the basis of an estimation of their value that has been provided by reliable service providers, which are independent from the portfolio manager or the investment advisor (value estimation).
- Money market instruments not traded on a stock exchange or on another regulated market open to the public will be valued on the basis of the relevant curves. The valuation based on the curves refers to the interest rate and credit spread components. The following principles are applied in this process: for each money market instrument, the interest rates nearest the residual maturity are interpolated. The interest rate calculated in this way is converted into a market price by adding a credit spread that reflects the underlying borrower.
- Securities, money market instruments, derivatives and other assets denominated in a currency other than the reference currency of the relevant subfund and not hedged by foreign-exchange transactions, are valued at the middle-market rate of exchange

UBS (Lux) Bond SICAV

Annual report and audited financial statements as of 31 May 2022

(midway between the bid and offer rate) known in Luxembourg or, if not available, on the most representative market for this currency.

- Fixed-term deposits and fiduciary investments are valued at their nominal value plus accumulated interest.
- The value of swaps is calculated by an external service provider and a second independent valuation is provided by another external service provider. The calculation is based on the net present value of all cash flows, both inflows and outflows. In some specific cases, internal calculations (based on models and market data made available by Bloomberg), and/or broker statement valuations may be used. The valuation methods depend on the respective security and are determined pursuant to the applicable UBS Valuation Policy.

The Company is authorised to apply other generally recognised and verifiable valuation criteria in order to achieve an appropriate valuation of the net assets if, due to extraordinary circumstances, a valuation in accordance with the aforementioned regulations proves to be unfeasible or inaccurate.

In extraordinary circumstances, additional valuations can be carried out over the course of the day. These new valuations will then be authoritative for subsequent issues and redemptions of shares.

Due to fees and charges as well as the buy-sell spread for the underlying investments, the actual costs of buying and selling assets and investments for a subfund may differ from the last available price or, if applicable, the net asset value used to calculate the net asset value per share. These costs have a negative effect on the value of a subfund and are termed "dilution". To reduce the effects of dilution, the Board of Directors may at its own discretion make a dilution adjustment to the net asset value per share.

Shares are generally issued and redeemed based on a single price: the net asset value. To reduce the effects of dilution, the net asset value per share is nevertheless adjusted on valuation days as described below; this takes place irrespective of whether the subfund is in a net subscription or net redemption position on the relevant valuation day. If no trading is taking place in any subfund or class of a subfund on a particular valuation day, the unadjusted net asset value per share is applied. The circumstances in which such a dilution adjustment takes place are determined at the discretion of the Board of Directors. The requirement to carry out a dilution adjustment generally depends on the scale of subscriptions or redemptions of shares in the relevant subfund. The Board of Directors may carry out a dilution adjustment if, in its view, the existing shareholders (in the case of subscriptions) or remaining shareholders (in the case of redemptions) could be put at a disadvantage. The dilution adjustment may take place if:

- a subfund records a steady fall (i.e. a net outflow due to redemptions);
- a subfund records a considerable volume of net subscriptions relative to its size;
- a subfund shows a net subscription or net redemption position on a particular valuation day; or
- In all other cases in which the Board of Directors believes a dilution adjustment is necessary in the interests of the shareholders.

When a valuation adjustment is made, a value is added to or deducted from the net asset value per share depending on whether the subfund is in a net subscription or net redemption position; the extent of the valuation adjustment shall, in the opinion of the Board of Directors, adequately cover the fees and charges as well as the spreads of buy and sell prices. In particular, the net asset value of the respective subfund will be adjusted (upwards or downwards) by an amount that (i) reflects the estimated tax expenses, (ii) the trading costs that may be incurred by the subfund, and (iii) the estimated bid-ask spread for the assets in which the subfund invests. As some equity markets and countries may show different fee structures on the buyer and seller side, the adjustment for net inflows and outflows may vary. The adjustments are generally limited to a maximum of 2% of the prevailing net asset value per share at the time. The Board of Directors may decide to temporarily apply a dilution adjustment of more than 2% of the prevailing net asset value per share at the time in respect of any subfund and/or valuation date in exceptional circumstances (e.g. high market volatility and/or liquidity, exceptional market conditions, market disruption, etc.), provided the Board of Directors can justify that this is representative of the prevailing market conditions and that it is in the best interest of the shareholders. This dilution adjustment will be calculated in accordance with the method determined by the Board of Directors. Shareholders will be informed via the usual communication channels when the temporary measures are introduced and when they end.

The net asset value of each class of the subfund is calculated separately. However, dilution adjustments affect the net asset value of each class to the same degree in percentage terms. The dilution adjustment is made at subfund level and relates to capital activity, but not to the specific circumstances of each individual investor transaction.

For all subfunds the Swing Pricing methodology is applied.

If there were Swing Pricing adjustments to the net asset value at the end of the financial year, this can be seen from the three year comparison of the net asset value information of the subfunds. The issue and redemption price per share represents the adjusted net asset value.

c) Valuation of forward foreign exchange contracts

The unrealized gain (loss) of outstanding forward foreign exchange contracts is valued on the basis of the forward exchange rates prevailing at valuation date.

d) Valuation of financial futures contracts

Financial futures contracts are valued based on the latest available published price applicable on the valuation date. Realized gains and losses and the changes in unrealized gains and losses are recorded in the statement of operations. The realized gains and losses are calculated in accordance with the FIFO method, i.e. the first contracts acquired are regarded as the first to be sold.

e) Valuation on options

Outstanding options traded on a regulated market are valued on the settlement price or the last available market price of the instruments. Options which are not listed on an official stock exchange (OTC options) are marked to market based upon daily prices obtained from Bloomberg option pricer functionality and checked against third party pricing agents. The realized gains or losses on options and the change in unrealized appreciation or depreciation on options are disclosed in the statement of operations and in the changes in net assets respectively under the positions realized gains (losses) on options and Unrealized appreciation (depreciation) on options.

Options are included in the investments in securities.

f) Fair Value pricing principle

The fair value pricing principle applies for funds with main investments in Asian markets. The fair value principle takes into account important movements not reflected in the last available Exchange closing prices, by reevaluating all underlying assets of the Fund portfolio with snapshot prices at a specified time. The net asset value is then calculated based on these re-evaluated prices. The fair value principle is applicable only in case the deviation of a Fund specific benchmark exceeds 3%.

g) Net realized gains (losses) on sales of securities

The realized gains or losses on the sales of securities are calculated on the basis of the average cost of the securities sold.

h) Conversion of foreign currencies

Bank accounts, other net assets and the valuation of the investments in securities held denominated in currencies other than the reference currency of the different subfunds are converted at the mid closing spot rates on the valuation date. Income and expenses denominated in currencies other than the currency of the different subfunds are converted at the mid closing spot rates at payment date. Gain or loss on foreign exchange is included in the statement of operations.

The cost of securities denominated in currencies other than the reference currency of the different subfunds is converted at the mid closing spot rate on the day of acquisition.

UBS (Lux) Bond SICAV

Annual report and audited financial statements as of 31 May 2022

i) Accounting of securities' portfolio transactions

The securities' portfolio transactions are accounted for the bank business day following the transaction day.

j) Combined financial statements

The combined financial statements are expressed in USD. The various items of the combined statement of net assets and the combined statement of operations at 31 May 2022 of the investment company are equal to the sum of the corresponding items in the financial statements of each subfund converted into USD at the following exchange rates.

The following exchange rates were used for the conversion of the combined financial statements as of 31 May 2022:

Exchange rates	
USD 1 = CNY	6.656750
USD 1 = EUR	0.933489

For the liquidated or merged subfunds, the exchange rate used for the conversion of the combined financial statements is the one as at liquidation or merger date.

k) "Mortgage-backed securities"

The Company, in accordance with its investment policies, may invest in "mortgage-backed securities". A "mortgage-backed security" is a participation in a pool of residential mortgages which is consolidated into the form of securities. The principal and interest payments on the underlying mortgages are passed through to the holders of the "mortgage-backed security" of which the principle reduces the cost basis of the security. The payment of principal and interest may be guaranteed by quasi-governmental agencies of the United States. A gain or loss is calculated on each paydown associated with each payment of principal. This gain or loss has been included in "Net realized gain or loss on sales of securities" in the statement of operations. In addition, prepayments of the underlying mortgages may shorten the life of the security, thereby affecting the Company's expected yield.

*l) Receivable on securities sales,**Payable on securities purchases*

The position "Receivable on securities sales" can also include receivables from foreign currency transactions. The position "Payable on securities purchases" can also include payables from foreign currency transactions.

Receivables and payables from foreign exchange transactions are netted.

m) Swaps

The Company may enter into interest rate swap contracts, forward rate agreements on interest rates swaptions and credit default swaps, if they are executed with first-class financial institutions that specialize in transactions of this kind.

Changes in unrealized profits and losses are reflected in the statement of operations under the changes in "Unrealized appreciation (depreciation) on swaps".

Gains or losses on swaps incurred when closed-out or matured are recorded as "Realized gain (loss) on swaps" in the statement of operations.

n) Cross-subfunds investments

As per 31 May 2022 the subfunds of UBS (Lux) Bond SICAV – Asian High Yield (USD), UBS (Lux) Bond SICAV – Emerging Economies Corporates (USD), UBS (Lux) Bond SICAV – Emerging Economies Local Currency Bond (USD), UBS (Lux) Bond SICAV – Floating Rate Income (USD), UBS (Lux) Bond SICAV – Global Dynamic (USD), UBS (Lux) Bond SICAV – Global Inflation-linked (USD), UBS (Lux) Bond SICAV – Global Short Term Flexible (USD), UBS (Lux) Bond SICAV – Multi Income (USD), UBS (Lux) Bond SICAV – USD Corporates (USD) and UBS (Lux) Bond SICAV – USD High Yield (USD) had the following investments in other subfunds of UBS (Lux) Bond SICAV:

UBS (Lux) Bond SICAV – Asian High Yield (USD)	Amount in USD
UBS (LUX) BOND SICAV - CHINA HIGH YIELD (USD) U-X-ACC	22 693 787.00
Total	22 693 787.00

UBS (Lux) Bond SICAV – Emerging Economies Corporates (USD)	Amount in USD
UBS (LUX) BOND SICAV - CHINA HIGH YIELD (USD) U-X-ACC	3 708 496.90
Total	3 708 496.90

UBS (Lux) Bond SICAV – Emerging Economies Local Currency Bond (USD)	Amount in USD
UBS (LUX) BOND SICAV - CHINA HIGH YIELD (USD) U-X-ACC	1 494 468.90
Total	1 494 468.90

UBS (Lux) Bond SICAV – Floating Rate Income (USD)	Amount in USD
UBS (LUX) BOND SICAV-SHORT DURATION H Y SUST (USD) I-X-ACC	6 338 640.00
Total	6 338 640.00

UBS (Lux) Bond SICAV – Global Dynamic (USD)	Amount in USD
UBS (LUX) BOND SICAV - ASIAN HIGH YIELD (USD) I-X-DIST	23 817 780.00
UBS (LUX) BOND SICAV - MULTI INCOME (USD) U-X-ACC - CAP	3 951 796.00
UBS (LUX) BOND SICAV - CHINA HIGH YIELD (USD) U-X-ACC	13 284 168.00
Total	41 053 744.00

UBS (Lux) Bond SICAV – Global Inflation-linked (USD)	Amount in USD
UBS (LUX) BOND SICAV - ASIAN HIGH YIELD (USD) I-X-DIST	2 835 450.00
UBS (LUX) BOND SICAV - CHINA HIGH YIELD (USD) U-X-ACC	1 688 196.35
Total	4 523 646.35

UBS (Lux) Bond SICAV – Global Short Term Flexible (USD)	Amount in USD
UBS (LUX) BOND SICAV - ASIAN HIGH YIELD (USD) I-X-DIST	3 150 500.00
UBS (LUX) BOND SICAV - CHINA HIGH YIELD (USD) U-X-ACC	1 771 222.40
Total	4 921 722.40

UBS (Lux) Bond SICAV – Multi Income (USD)	Amount in USD
UBS (LUX) BOND SICAV - ASIAN HIGH YIELD U-X-ACC	354 960.70
Total	354 960.70

UBS (Lux) Bond SICAV – USD Corporates (USD)	Amount in USD
UBS (LUX) BOND SICAV - MULTI INCOME (USD) U-X-ACC - CAP	2 667 462.30
Total	2 667 462.30

UBS (Lux) Bond SICAV – USD High Yield (USD)	Amount in USD
UBS (LUX) BOND SICAV-SHORT DURATION H Y SUST (USD) I-X-ACC	11 707 080.00
UBS (LUX) BOND SICAV - MULTI INCOME (USD) U-X-ACC - CAP	3 062 641.90
Total	14 769 721.90

The total amount of cross subfund investments amounts to 102 526 650.45 USD. Accordingly, the adjusted combined net assets at the end of the financial year are 19 934 959 915.89 USD.

Note 2 – Flat fee

The Company pays a monthly flat fee for each shareclass calculated on the average net asset value of the subfund as shown in the table below:

UBS (Lux) Bond SICAV – 2023 (USD)

	Maximum flat fee p.a.
Share classes with "F" in their name	0.420%
Share classes with "I-A1" in their name	0.540%
Share classes with "I-A2" in their name	0.480%
Share classes with "I-A3" in their name	0.420%
Share classes with "I-B" in their name	0.115%
Share classes with "I-X" in their name	0.000%
Share classes with "K-1" in their name	0.600%
Share classes with "K-8" in their name	0.115%
Share classes with "K-X" in their name	0.000%
Share classes with "N" in their name	1.000%
Share classes with "P" in their name	0.850%
Share classes with "Q" in their name	0.600%
Share classes with "U-X" in their name	0.000%

UBS (Lux) Bond SICAV – 2024 (USD)

	Maximum flat fee p.a.
Share classes with "F" in their name	0.420%
Share classes with "I-A1" in their name	0.540%
Share classes with "I-A2" in their name	0.480%
Share classes with "I-A3" in their name	0.420%
Share classes with "I-B" in their name	0.115%
Share classes with "I-X" in their name	0.000%
Share classes with "K-1" in their name	0.550%
Share classes with "K-8" in their name	0.115%
Share classes with "K-X" in their name	0.000%
Share classes with "N" in their name	1.000%
Share classes with "P" in their name	0.790%
Share classes with "Q" in their name	0.550%
Share classes with "U-X" in their name	0.000%

UBS (Lux) Bond SICAV
Annual report and audited financial statements as of 31 May 2022

UBS (Lux) Bond SICAV – 2025 I (EUR)

	Maximum flat fee p.a.	Maximum flat fee p.a. for share classes with "hedged" in their name
Share classes with "F" in their name	0.250%	0.280%
Share classes with "I-A1" in their name	0.300%	0.330%
Share classes with "I-A2" in their name	0.280%	0.310%
Share classes with "I-A3" in their name	0.250%	0.280%
Share classes with "I-B" in their name	0.065%	0.065%
Share classes with "I-X" in their name	0.000%	0.000%
Share classes with "K-1" in their name	0.350%	0.380%
Share classes with "K-B" in their name	0.065%	0.065%
Share classes with "K-X" in their name	0.000%	0.000%
Share classes with "N" in their name	0.550%	0.600%
Share classes with "P" in their name	0.450%	0.500%
Share classes with "Q" in their name	0.350%	0.400%
Share classes with "U-X" in their name	0.000%	0.000%

UBS (Lux) Bond SICAV – 2025 I (USD)

	Maximum flat fee p.a.	Maximum flat fee p.a. for share classes with "hedged" in their name
Share classes with "F" in their name	0.620%	0.650%
Share classes with "I-A1" in their name	0.640%	0.670%
Share classes with "I-A2" in their name	0.580%	0.610%
Share classes with "I-A3" in their name	0.520%	0.550%
Share classes with "I-B" in their name	0.115%	0.115%
Share classes with "I-X" in their name	0.000%	0.000%
Share classes with "K-1" in their name	0.800% ¹	0.830%
Share classes with "K-B" in their name	0.115%	0.115%
Share classes with "K-X" in their name	0.000%	0.000%
Share classes with "N" in their name	1.200%	1.250%
Share classes with "P" in their name	1.050% ²	1.100%
Share classes with "Q" in their name	0.800% ¹	0.850%
Share classes with "U-X" in their name	0.000%	0.000%

¹ Max 0.800% / EIT 0.370%² Max 1.050% / EIT 0.470%

UBS (Lux) Bond SICAV – Asian High Yield (USD)

	Maximum flat fee p.a.	Maximum flat fee p.a. for share classes with "hedged" in their name
Share classes with "F" in their name	0.520%	0.550%
Share classes with "I-A1" in their name	0.680%	0.710%
Share classes with "I-A2" in their name	0.620%	0.650%
Share classes with "I-A3" in their name	0.520%	0.550%
Share classes with "I-B" in their name	0.115%	0.115%
Share classes with "I-X" in their name	0.000%	0.000%
Share classes with "K-1" in their name	0.900%	0.930%
Share classes with "K-B" in their name	0.115%	0.115%
Share classes with "K-X" in their name	0.000%	0.000%
Share classes with "N" in their name	1.750%	1.800%
Share classes with "P" in their name	1.400%	1.450%
Share classes with "Q" in their name	0.800%	0.850%
Share classes with "U-X" in their name	0.000%	0.000%

UBS (Lux) Bond SICAV

– Asian Investment Grade Bonds Sustainable (USD)¹

	Maximum flat fee p.a.	Maximum flat fee p.a. for share classes with "hedged" in their name
Share classes with "F" in their name	0.360%	0.390%
Share classes with "I-A1" in their name	0.500%	0.530%
Share classes with "I-A2" in their name	0.450%	0.480%
Share classes with "I-A3" in their name	0.360%	0.390%
Share classes with "I-B" in their name	0.065%	0.065%
Share classes with "I-X" in their name	0.000%	0.000%
Share classes with "K-1" in their name	0.600%	0.630%
Share classes with "K-B" in their name	0.065%	0.065%
Share classes with "K-X" in their name	0.000%	0.000%
Share classes with "N" in their name	1.750%	1.800%
Share classes with "P" in their name	1.140%	1.190%
Share classes with "Q" in their name	0.600%	0.650%
Share classes with "U-X" in their name	0.000%	0.000%

¹ formerly UBS (Lux) Bond SICAV – Asian Investment Grade Bonds (USD)

UBS (Lux) Bond SICAV

Annual report and audited financial statements as of 31 May 2022

UBS (Lux) Bond SICAV – China Fixed Income (RMB)

	Maximum flat fee p.a.	Maximum flat fee p.a. for share classes with "hedged" in their name
Share classes with "F" in their name	0.550%	0.580%
Share classes with "I-A1" in their name	0.650%	0.680%
Share classes with "I-A2" in their name	0.600%	0.630%
Share classes with "I-A3" in their name	0.550%	0.580%
Share classes with "I-B" in their name	0.180%	0.180%
Share classes with "I-X" in their name	0.000%	0.000%
Share classes with "K-1" in their name	0.900%	0.930%
Share classes with "K-B" in their name	0.180%	0.180%
Share classes with "K-X" in their name	0.000%	0.000%
Share classes with "N" in their name	1.400%	1.450%
Share classes with "P" in their name	1.150%	1.200%
Share classes with "Q" in their name	0.750%	0.800%
Share classes with "QX" in their name	0.650%	0.700%
Share classes with "U-X" in their name	0.000%	0.000%

UBS (Lux) Bond SICAV – China High Yield (USD)

	Maximum flat fee p.a.	Maximum flat fee p.a. for share classes with "hedged" in their name
Share classes with "F" in their name	0.700%	0.730%
Share classes with "I-A1" in their name	0.850%	0.880%
Share classes with "I-A2" in their name	0.800%	0.830%
Share classes with "I-A3" in their name	0.700% ¹	0.730%
Share classes with "I-B" in their name	0.115%	0.115%
Share classes with "I-X" in their name	0.000%	0.000%
Share classes with "K-B" in their name	0.115%	0.115%
Share classes with "K-X" in their name	0.000%	0.000%
Share classes with "N" in their name	1.850%	1.900%
Share classes with "P" in their name	1.500% ²	1.550%
Share classes with "Q" in their name	0.950% ³	1.000%
Share classes with "U-X" in their name	0.000%	0.000%

¹ Max 0.700% / Eff 0.520%² Max 1.500% / Eff 1.400%³ Max 0.950% / Eff 0.800%

UBS (Lux) Bond SICAV – Convert Global (EUR)

	Maximum flat fee p.a.	Maximum flat fee p.a. for share classes with "hedged" in their name
Share classes with "F" in their name	0.600% ¹	0.630%
Share classes with "I-A1" in their name	0.850% ²	0.880% ³
Share classes with "I-A2" in their name	0.750% ⁴	0.780% ⁵
Share classes with "I-A3" in their name	0.600% ⁶	0.630% ⁷
Share classes with "I-B" in their name	0.065%	0.065%
Share classes with "I-X" in their name	0.000%	0.000%
Share classes with "K-1" in their name	1.080%	1.110%
Share classes with "K-B" in their name	0.065%	0.065%
Share classes with "K-X" in their name	0.000%	0.000%
Share classes with "N" in their name	2.100%	2.150%
Share classes with "P" in their name	1.800%	1.850%
Share classes with "Q" in their name	0.900%	0.950%
Share classes with "U-X" in their name	0.000%	0.000%

¹ Max 0.600% / Eff 0.550%² Max 0.850% / Eff 0.750%³ Max 0.880% / Eff 0.780%⁴ Max 0.750% / Eff 0.650%⁵ Max 0.780% / Eff 0.680%⁶ Max 0.600% / Eff 0.550%⁷ Max 0.630% / Eff 0.580%

UBS (Lux) Bond SICAV

– Emerging Economies Corporates (USD)

	Maximum flat fee p.a.	Maximum flat fee p.a. for share classes with "hedged" in their name
Share classes with "F" in their name	0.650%	0.680%
Share classes with "I-A1" in their name	0.750%	0.780%
Share classes with "I-A2" in their name	0.700%	0.730%
Share classes with "I-A3" in their name	0.650%	0.680%
Share classes with "I-B" in their name	0.115%	0.115%
Share classes with "I-X" in their name	0.000%	0.000%
Share classes with "K-1" in their name	1.020%	1.050%
Share classes with "K-B" in their name	0.115%	0.115%
Share classes with "K-X" in their name	0.000%	0.000%
Share classes with "N" in their name	2.000%	2.050%
Share classes with "P" in their name	1.800%	1.850%

UBS (Lux) Bond SICAV

Annual report and audited financial statements as of 31 May 2022

	Maximum flat fee p.a.	Maximum flat fee p.a. for share classes with "hedged" in their name
Share classes with "Q" in their name	0.980%	1.030%
Share classes with "U-X" in their name	0.000%	0.000%

UBS (Lux) Bond SICAV

– Emerging Economies Local Currency Bond (USD)

	Maximum flat fee p.a.	Maximum flat fee p.a. for share classes with "hedged" in their name
Share classes with "F" in their name	0.560%	0.590%
Share classes with "I-A1" in their name	0.630%	0.660%
Share classes with "I-A2" in their name	0.600%	0.630%
Share classes with "I-A3" in their name	0.560%	0.590%
Share classes with "I-B" in their name	0.115%	0.115%
Share classes with "I-X" in their name	0.000%	0.000%
Share classes with "K-1" in their name	0.900%	0.930%
Share classes with "K-B" in their name	0.115%	0.115%
Share classes with "K-X" in their name	0.000%	0.000%
Share classes with "N" in their name	1.750%	1.800%
Share classes with "P" in their name	1.500%	1.550%
Share classes with "Q" in their name	0.800%	0.850%
Share classes with "U-X" in their name	0.000%	0.000%

UBS (Lux) Bond SICAV

– Emerging Markets Bonds 2021 (USD)¹

	Maximum flat fee p.a.	Maximum flat fee p.a. for share classes with "hedged" in their name
Share classes with "F" in their name	0.420%	0.450%
Share classes with "I-A1" in their name	0.540%	0.570%
Share classes with "I-A2" in their name	0.480%	0.510%
Share classes with "I-A3" in their name	0.420%	0.450%
Share classes with "I-B" in their name	0.115%	0.115%
Share classes with "I-X" in their name	0.000%	0.000%
Share classes with "K-1" in their name	0.600%	0.630%
Share classes with "K-B" in their name	0.115%	0.115%

¹ liquidised on 18 December 2021

UBS (Lux) Bond SICAV

Annual report and audited financial statements as of 31 May 2022

	Maximum flat fee p.a.	Maximum flat fee p.a. for share classes with "hedged" in their name
Share classes with "K-X" in their name	0.000%	0.000%
Share classes with "N" in their name	1.000%	1.050%
Share classes with "P" in their name	0.850%	0.900%
Share classes with "Q" in their name	0.600%	0.650%
Share classes with "U-X" in their name	0.000%	0.000%

UBS (Lux) Bond SICAV

– EUR Corporates Sustainable (EUR)

	Maximum flat fee p.a.	Maximum flat fee p.a. for share classes with "hedged" in their name
Share classes with "F" in their name	0.360%	0.390%
Share classes with "I-A1" in their name	0.500%	0.530%
Share classes with "I-A2" in their name	0.450%	0.480%
Share classes with "I-A3" in their name	0.360%	0.390%
Share classes with "I-B" in their name	0.065%	0.065%
Share classes with "I-X" in their name	0.000%	0.000%
Share classes with "K-1" in their name	0.600%	0.630%
Share classes with "K-B" in their name	0.065%	0.065%
Share classes with "K-X" in their name	0.000%	0.000%
Share classes with "N" in their name	1.750%	1.800%
Share classes with "P" in their name	1.140%	1.190%
Share classes with "Q" in their name	0.600%	0.650%
Share classes with "U-X" in their name	0.000%	0.000%

UBS (Lux) Bond SICAV – Fixed Maturity Series 1 (USD)

	Maximum flat fee p.a.	Maximum flat fee p.a. for share classes with "hedged" in their name
Share classes with "F" in their name	0.350%	0.380%
Share classes with "I-A1" in their name	0.440%	0.470%
Share classes with "I-A2" in their name	0.400%	0.430%
Share classes with "I-A3" in their name	0.350%	0.380%
Share classes with "I-B" in their name	0.065%	0.065%
Share classes with "I-X" in their name	0.000%	0.000%

	Maximum flat fee p.a.	Maximum flat fee p.a. for share classes with "hedged" in their name
Share classes with "K-1" in their name	0.450%	0.480%
Share classes with "K-8" in their name	0.065%	0.065%
Share classes with "K-X" in their name	0.000%	0.000%
Share classes with "N" in their name	0.800%	0.850%
Share classes with "P" in their name	0.600%	0.650%
Share classes with "Q" in their name	0.450%	0.500%
Share classes with "U-X" in their name	0.000%	0.000%

UBS (Lux) Bond SICAV – Floating Rate Income (USD)

	Maximum flat fee p.a.	Maximum flat fee p.a. for share classes with "hedged" in their name
Share classes with "F" in their name	0.550%	0.580%
Share classes with "I-A1" in their name	0.650%	0.680%
Share classes with "I-A2" in their name	0.600%	0.630%
Share classes with "I-A3" in their name	0.550%	0.580%
Share classes with "I-B" in their name	0.065%	0.065%
Share classes with "I-X" in their name	0.000%	0.000%
Share classes with "K-1" in their name	0.900%	0.930%
Share classes with "K-8" in their name	0.065%	0.065%
Share classes with "K-X" in their name	0.000%	0.000%
Share classes with "N" in their name	1.600%	1.650%
Share classes with "P" in their name	1.300%	1.350%
Share classes with "Q" in their name	0.750%	0.800%
Share classes with "U-X" in their name	0.000%	0.000%

UBS (Lux) Bond SICAV – Global Corporates (USD)

	Maximum flat fee p.a.	Maximum flat fee p.a. for share classes with "hedged" in their name
Share classes with "F" in their name	0.440%	0.470%
Share classes with "I-A1" in their name	0.550%	0.580% ¹
Share classes with "I-A2" in their name	0.510%	0.540%
Share classes with "I-A3" in their name	0.440%	0.470%

	Maximum flat fee p.a.	Maximum flat fee p.a. for share classes with "hedged" in their name
Share classes with "I-B" in their name	0.065%	0.065%
Share classes with "I-X" in their name	0.000%	0.000%
Share classes with "K-1" in their name	0.600%	0.630%
Share classes with "K-8" in their name	0.065%	0.065%
Share classes with "K-X" in their name	0.000%	0.000%
Share classes with "N" in their name	1.750%	1.800%
Share classes with "P" in their name	1.140% ²	1.190% ²
Share classes with "Q" in their name	0.600%	0.650% ⁴
Share classes with "U-X" in their name	0.000%	0.000%

¹ Max 0.580% / Eff 0.480%
² Max 1.140% / Eff 0.800%
³ Max 1.190% / Eff 0.850%
⁴ Max 0.650% / Eff 0.550%

UBS (Lux) Bond SICAV – Global Dynamic (USD)

	Maximum flat fee p.a.	Maximum flat fee p.a. for share classes with "hedged" in their name
Share classes with "F" in their name	0.550%	0.580%
Share classes with "I-A1" in their name	0.650%	0.680%
Share classes with "I-A2" in their name	0.600%	0.630%
Share classes with "I-A3" in their name	0.550%	0.580%
Share classes with "I-B" in their name	0.065%	0.065%
Share classes with "I-X" in their name	0.000%	0.000%
Share classes with "K-1" in their name	0.900%	0.930%
Share classes with "K-8" in their name	0.065%	0.065%
Share classes with "K-X" in their name	0.000%	0.000%
Share classes with "N" in their name	1.750%	1.800%
Share classes with "P" in their name	1.400%	1.450%
Share classes with "Q" in their name	0.800%	0.850%
Share classes with "U-X" in their name	0.000%	0.000%

UBS (Lux) Bond SICAV
Annual report and audited financial statements as of 31 May 2022

UBS (Lux) Bond SICAV – Global Inflation-linked (USD)

	Maximum flat fee p.a.	Maximum flat fee p.a. for share classes with "hedged" in their name
Share classes with "F" in their name	0.420%	0.450%
Share classes with "I-A1" in their name	0.520%	0.550%
Share classes with "I-A2" in their name	0.480%	0.510%
Share classes with "I-A3" in their name	0.420%	0.450%
Share classes with "I-B" in their name	0.065%	0.065%
Share classes with "I-X" in their name	0.000%	0.000%
Share classes with "K-1" in their name	0.550%	0.580%
Share classes with "K-8" in their name	0.065%	0.065%
Share classes with "K-X" in their name	0.000%	0.000%
Share classes with "N" in their name	1.600%	1.650%
Share classes with "P" in their name	0.900%	0.950%
Share classes with "Q" in their name	0.500%	0.550%
Share classes with "U-X" in their name	0.000%	0.000%

UBS (Lux) Bond SICAV
– Global Short Term Flexible (USD)

	Maximum flat fee p.a.	Maximum flat fee p.a. for share classes with "hedged" in their name
Share classes with "F" in their name	0.300%	0.330%
Share classes with "I-A1" in their name	0.370%	0.400%
Share classes with "I-A2" in their name	0.340%	0.370%
Share classes with "I-A3" in their name	0.300%	0.330%
Share classes with "I-B" in their name	0.040%	0.040%
Share classes with "I-X" in their name	0.000%	0.000%
Share classes with "K-1" in their name	0.470%	0.500%
Share classes with "K-8" in their name	0.040%	0.040%
Share classes with "K-X" in their name	0.000%	0.000%
Share classes with "N" in their name	1.060%	1.110%
Share classes with "P" in their name	0.820%	0.870%
Share classes with "Q" in their name	0.490%	0.540%
Share classes with "U-X" in their name	0.000%	0.000%

UBS (Lux) Bond SICAV
Annual report and audited financial statements as of 31 May 2022

UBS (Lux) Bond SICAV
– Green Social Sustainable Bonds (EUR)

	Maximum flat fee p.a.	Maximum flat fee p.a. for share classes with "hedged" in their name
Share classes with "F" in their name	0.350%	0.380%
Share classes with "I-A1" in their name	0.400%	0.430%
Share classes with "I-A2" in their name	0.380%	0.410%
Share classes with "I-A3" in their name	0.350%	0.380%
Share classes with "I-B" in their name	0.065%	0.065%
Share classes with "I-X" in their name	0.000%	0.000%
Share classes with "K-8" in their name	0.065%	0.065%
Share classes with "K-X" in their name	0.000%	0.000%
Share classes with "N" in their name	1.100%	1.150%
Share classes with "P" in their name	0.900%	0.950%
Share classes with "Q" in their name	0.500%	0.550%
Share classes with "U-X" in their name	0.000%	0.000%

UBS (Lux) Bond SICAV – Multi Income (USD)

	Maximum flat fee p.a.	Maximum flat fee p.a. for share classes with "hedged" in their name
Share classes with "F" in their name	0.600%	0.630%
Share classes with "I-A1" in their name	0.700%	0.730%
Share classes with "I-A2" in their name	0.650%	0.680%
Share classes with "I-A3" in their name	0.600%	0.630%
Share classes with "I-B" in their name	0.065%	0.065%
Share classes with "I-X" in their name	0.000%	0.000%
Share classes with "K-1" in their name	1.100%	1.130%
Share classes with "K-8" in their name	0.065%	0.065%
Share classes with "K-X" in their name	0.000%	0.000%
Share classes with "N" in their name	1.650%	1.700%
Share classes with "P" in their name	1.350%	1.400%
Share classes with "Q" in their name	0.800%	0.850%
Share classes with "U-X" in their name	0.000%	0.000%

UBS (Lux) Bond SICAV
– Short Duration High Yield Sustainable (USD)

	Maximum flat fee p.a.	Maximum flat fee p.a. for share classes with "hedged" in their name
Share classes with "F" in their name	0.500%	0.530%
Share classes with "I-A1" in their name	0.600%	0.630%
Share classes with "I-A2" in their name	0.550%	0.580%
Share classes with "I-A3" in their name	0.500%	0.530%
Share classes with "I-B" in their name	0.065%	0.065%
Share classes with "I-X" in their name	0.000%	0.000%
Share classes with "K-1" in their name	0.700%	0.730%
Share classes with "K-B" in their name	0.065%	0.065%
Share classes with "K-X" in their name	0.000%	0.000%
Share classes with "N" in their name	1.750%	1.800%
Share classes with "P" in their name	1.260%	1.310%
Share classes with "Q" in their name	0.720%	0.770%
Share classes with "U-X" in their name	0.000%	0.000%

* Max 0.530% / EIT 0.290%

UBS (Lux) Bond SICAV
– Short Term EUR Corporates Sustainable (EUR)¹

	Maximum flat fee p.a.	Maximum flat fee p.a. for share classes with "hedged" in their name
Share classes with "F" in their name	0.290%	0.320%
Share classes with "I-A1" in their name	0.430%	0.460%
Share classes with "I-A2" in their name	0.380%	0.410%
Share classes with "I-A3" in their name	0.290%	0.320%
Share classes with "I-B" in their name	0.065%	0.065%
Share classes with "I-X" in their name	0.000%	0.000%
Share classes with "K-1" in their name	0.500%	0.530%
Share classes with "K-B" in their name	0.065%	0.065%
Share classes with "K-X" in their name	0.000%	0.000%
Share classes with "N" in their name	1.440%	1.490%
Share classes with "P" in their name	0.810%	0.860%
Share classes with "Q" in their name	0.450%	0.500%
Share classes with "U-X" in their name	0.000%	0.000%

* formerly UBS Lux Bond SICAV – Short Term EUR Corporates (EUR)

UBS (Lux) Bond SICAV
– Short Term USD Corporates Sustainable (USD)¹

	Maximum flat fee p.a.	Maximum flat fee p.a. for share classes with "hedged" in their name
Share classes with "F" in their name	0.310% ²	0.340% ²
Share classes with "I-A1" in their name	0.430%	0.460%
Share classes with "I-A2" in their name	0.380%	0.410%
Share classes with "I-A3" in their name	0.310%	0.340%
Share classes with "I-B" in their name	0.065%	0.065%
Share classes with "I-X" in their name	0.000%	0.000%
Share classes with "K-1" in their name	0.500%	0.530%
Share classes with "K-B" in their name	0.065%	0.065%
Share classes with "K-X" in their name	0.000%	0.000%
Share classes with "N" in their name	1.440%	1.490%
Share classes with "P" in their name	0.810%	0.860%
Share classes with "Q" in their name	0.450%	0.500%
Share classes with "U-X" in their name	0.000%	0.000%

* formerly UBS Lux Bond SICAV – Short Term USD Corporates (USD)

¹ Max 0.310% / EIT 0.290%

² Max 0.340% / EIT 0.320%

UBS (Lux) Bond SICAV – USD Corporates (USD)

	Maximum flat fee p.a.	Maximum flat fee p.a. for share classes with "hedged" in their name
Share classes with "F" in their name	0.360%	0.390%
Share classes with "I-A1" in their name	0.500%	0.530%
Share classes with "I-A2" in their name	0.450%	0.480%
Share classes with "I-A3" in their name	0.360%	0.390%
Share classes with "I-B" in their name	0.065%	0.065%
Share classes with "I-X" in their name	0.000%	0.000%
Share classes with "K-1" in their name	0.600%	0.630%
Share classes with "K-B" in their name	0.065%	0.065%
Share classes with "K-X" in their name	0.000%	0.000%
Share classes with "N" in their name	1.750%	1.800%
Share classes with "P" in their name	1.140%	1.190%
Share classes with "Q" in their name	0.600%	0.650%
Share classes with "U-X" in their name	0.000%	0.000%

UBS (Lux) Bond SICAV

Annual report and audited financial statements as of 31 May 2022

UBS (Lux) Bond SICAV – USD High Yield (USD)

	Maximum flat fee p.a.	Maximum flat fee p.a. for share classes with "hedged" in their name
Share classes with "F" in their name	0.520%	0.550%
Share classes with "I-A1" in their name	0.620%	0.650%
Share classes with "I-A2" in their name	0.580%	0.610%
Share classes with "I-A3" in their name	0.520%	0.550%
Share classes with "I-B" in their name	0.065%	0.065%
Share classes with "I-X" in their name	0.000%	0.000%
Share classes with "K-1" in their name	0.700%	0.730%
Share classes with "K-B" in their name	0.065%	0.065%
Share classes with "K-X" in their name	0.000%	0.000%
Share classes with "N" in their name	1.750%	1.800%
Share classes with "P" in their name	1.260%	1.310%
Share classes with "Q" in their name	0.720%	0.770%
Share classes with "U-X" in their name	0.000%	0.000%

UBS (Lux) Bond SICAV

– USD Investment Grade Corporates Sustainable (USD)*

	Maximum flat fee p.a.	Maximum flat fee p.a. for share classes with "hedged" in their name
Share classes with "F" in their name	0.360%	0.390%
Share classes with "I-A1" in their name	0.500%	0.530%
Share classes with "I-A2" in their name	0.450%	0.480%
Share classes with "I-A3" in their name	0.360%	0.390%
Share classes with "I-B" in their name	0.065%	0.065%
Share classes with "I-X" in their name	0.000%	0.000%
Share classes with "K-1" in their name	0.600%	0.630%
Share classes with "K-B" in their name	0.065%	0.065%
Share classes with "K-X" in their name	0.000%	0.000%
Share classes with "N" in their name	1.750%	1.800%
Share classes with "P" in their name	1.140%	1.190%
Share classes with "Q" in their name	0.600%	0.650%
Share classes with "U-X" in their name	0.000%	0.000%

* formerly UBS Bond SICAV – USD Investment Grade Corporates (USD)

UBS (Lux) Bond SICAV

Annual report and audited financial statements as of 31 May 2022

The Company pays a maximum monthly flat fee for share classes "P", "N", "K-1", "F", "Q", "QL", "I-A1", "I-A2" and "I-A3" calculated on the average net asset value of the subfunds.

Out of the aforementioned flat fee the following fees are paid:

1. For the management, administration, portfolio management and distribution of the Company (if applicable), as well as for all the tasks of the Depositary, such as the safekeeping and supervision of the Company's assets, the handling of payment transactions and all other tasks listed in the section "Depositary and main paying agent" of the sales prospectus, a maximum flat fee based on the net asset value of the Company is paid from the Company's assets, in accordance with the following provisions: This fee is charged to the Company's assets on a pro rata basis upon every calculation of the net asset value and is paid on a monthly basis (maximum flat fee).

This fee is shown in the Statement of Operations as "Flat fee".

The relevant maximum flat fee will not be charged until the corresponding share classes have been launched. An overview of the maximum flat fees can be seen in the section "The subfunds and their special investment policies" of the sales prospectus.

2. The maximum flat fee does not include the following fees and additional expenses which are also charged to the Company:
 - a) all additional expenses related to management of the Company's assets for the sale and purchase of assets (bid/offer spread, brokerage fees in line with the market, commissions, fees, etc.). These expenses are generally calculated upon the purchase or sale of the respective assets. In derogation hereto, these additional expenses, which arise through the sale and purchase of assets in connection with the settlement of the issue and redemption of shares, are covered by the application of the Swing Pricing pursuant to the section entitled "Net asset value, issue, redemption and conversion price" of the sales prospectus;
 - b) fees of the supervisory authority for the establishment, modification, liquidation and merger of the Company, as well as all fees of the supervisory authorities and any stock exchanges on which the subfunds are listed;
 - c) auditor's fees for the annual audit and certification in connection with the establishment, modification, liquidation and merger of the Company, as well as any other fees paid to the auditor for the services it provides in relation to the administration of the Fund and as permissible by law;
 - d) fees for legal and tax advisers, as well as notaries, in connection with the establishment, registration in distribution countries, modification, liquidation

and merger of the Company, as well as for the general safeguarding of the interests of the Company and its investors, insofar as this is not expressly prohibited by law;

- e) costs for the publication of the Company's net asset value and all costs for notices to investors, including translation costs;
- f) costs for the Company's legal documents (prospectuses, KIID, annual and semi-annual reports, as well as all other documents legally required in the countries of domiciliation and distribution);
- g) costs for the Company's registration with any foreign supervisory authorities, if applicable, including fees, translation costs and fees for the foreign representative or paying agent;
- h) expenses incurred through use of voting or creditors' rights by the Company, including fees for external advisers;
- i) costs and fees related to any intellectual property registered in the Company's name or usufructuary rights of the Company;
- j) all expenses arising in connection with any extraordinary measures taken by the Management Company, Portfolio Manager or Depositary for protecting the interests of the investors;
- k) if the Management Company participates in class-action suits in the interests of investors, it may charge the Company's assets for the expenses arising in connection with third parties (e.g. legal and Depositary costs). Furthermore, the Management Company may charge for all administrative costs, provided these are verifiable and disclosed, and taken into account in the disclosure of the Company's total expense ratio (TER);
- l) Fees, costs and expenses payable to the directors of the Company (including reasonable out-of-pocket expenses, insurance coverage and reasonable travel expenses in connection with meetings of the Board and remuneration of directors).

These commissions and fees are shown in the Statement of Operations as "Other commissions and fees".

3. The Management Company may pay retrocessions in order to cover the distribution activities of the Company.

All taxes levied on the income and assets of the Company, particularly the *taxe d'abonnement*, will also be borne by the Company.

For purposes of general comparability with fee rules of different fund providers that do not have a flat fee, the term "maximum management fee" is set at 80% of the flat fee.

For share class "I-B", a fee is charged to cover the costs of fund administration (comprising the costs of the Company, the administrative agent and the Depositary). The costs for asset management and distribution are charged outside of the Company under a separate contract concluded directly between the investor and UBS Asset

Management Switzerland AG or one of its authorised representatives.

Costs relating to the services performed for share classes I-X, K-X and U-X for asset management, fund administration (comprising the costs of the Company, the administrative agent and the Depositary) and distribution are covered by the compensation to which UBS Asset Management Switzerland AG is entitled to under a separate contract with the investor.

Costs relating to the services to be performed for share classes "K-B" for asset management purposes are covered by the compensation to which UBS Asset Management Switzerland AG or one of its authorised distribution partners is entitled under a separate contract with the investor.

All costs which can be allocated to individual subfunds will be charged to these subfunds.

Costs which can be allocated to share classes will be charged to these share classes. If costs pertain to several or all subfunds/share classes, however, these costs will be charged to the subfunds/share classes concerned in proportion to their relative net asset values.

In the subfunds that may invest in other UCI or UCITS under the terms of their investment policies, fees may be incurred both at the level of the subfund as well as at the level of the relevant target fund. The upper limit for management fees of target funds in which the assets of the subfunds are invested amounts to a maximum of 3%, taking into account any trail fees.

In the case of investments in units of funds managed directly or indirectly by the Management Company or another company related to it by common management or control, or by a substantial direct or indirect holding, the subfund making the investment may not be charged with any of the target fund's issue or redemption commissions.

Details on the ongoing charges of the Company can be found in the KIID.

Note 3 – *Taxe d'abonnement*

In accordance with the law and the regulations currently in force, the Company is subject in Luxembourg to the subscription tax at the annual rate of 0.05% or a reduced *taxe d'abonnement* amounting to 0.01% p.a. for some share classes, payable quarterly and calculated on the basis of the net assets of the Company at the end of each quarter.

The *taxe d'abonnement* is waived for that part of the net assets invested in units or shares of other undertakings for collective investment that have already paid the *taxe d'abonnement* in accordance with the statutory provisions of Luxembourg law.

UBS (Lux) Bond SICAV
Annual report and audited financial statements as of 31 May 2022

Note 4 – Other income

Other income mainly consist of income resulting from Swing Pricing.

Note 5 – Income Distribution

The general meeting of shareholders of the respective subfunds shall decide, at the proposal of the Board of Directors and after closing the annual accounts per subfund, whether and to what extent distributions are to be paid out by each subfund or share class. The payment of distributions must not result in the net assets of the Company falling below the minimum amount of assets prescribed by law. If a distribution is made, payment will be effected no later than four months after the end of the financial year.

The Board of Directors is authorized to pay interim dividends and to suspend the payment of distributions.

Note 6 – Commitments on Financial Futures, Options and Swaps

Commitments on Financial Futures, Options and Swaps subfund and respective currency as of 31 May 2022 can be summarised as follows:

a) Financial Futures

UBS (Lux) Bond SICAV	Financial Futures on bonds (bought)	Financial Futures on bonds (sold)
– Asian High Yield (USD)	39 322 147.57 USD	54 625 171.88 USD
– Asian Investment Grade Bonds Sustainable (USD) ¹	14 759 406.25 USD	- USD
– Emerging Economies Corporates (USD)	12 880 718.75 USD	10 015 188.82 USD
– Emerging Economies Local Currency Bond (USD)	- USD	19 670 938.82 USD
– Floating Rate Income (USD)	- USD	20 468 004.06 USD
– Global Corporates (USD)	142 286 767.14 USD	25 157 679.23 USD
– Global Dynamic (USD)	71 967 260.80 USD	760 161 304.52 USD
– Global Inflation-linked (USD)	61 876 640.69 USD	69 572 506.18 USD
– Global Short Term Flexible (USD)	65 673 980.03 USD	88 011 413.29 USD
– Green Social Sustainable Bonds (EUR)	- EUR	15 157 000.00 EUR
– Multi Income (USD)	1 560 316.88 USD	3 396 203.13 USD
– Short Term USD Corporates Sustainable (USD) ²	101 328 749.76 USD	15 813 437.50 USD
– USD Corporates (USD)	10 535 468.75 USD	3 727 453.13 USD
– USD Investment Grade Corporates Sustainable (USD) ³	60 964 062.50 USD	- USD

UBS (Lux) Bond SICAV	Financial Futures on interest rates (bought)	Financial Futures on interest rates (sold)
– Global Dynamic (USD)	538 017 000.00 USD	538 988 250.00 USD
– Global Inflation-linked (USD)	65 434 500.00 USD	65 552 625.00 USD
– Global Short Term Flexible (USD)	64 222 750.00 USD	64 338 687.50 USD

¹ Formerly UBS Global Bond SICAV – Asian Investment Grade Bonds (USD)

² Formerly UBS Global Bond SICAV – Short Term USD Corporates (USD)

³ Formerly UBS Global Bond SICAV – USD Investment Grade Corporates (USD)

UBS (Lux) Bond SICAV

Annual report and audited financial statements as of 31 May 2022

The commitments on Financial Futures on bonds or index (if any) are calculated based on the market value of the Financial Futures (Number of contracts*notional contract size*market price of the futures).

b) Options

UBS (Lux) Bond SICAV	Options on other swaps classic-styled (sold)
– Floating Rate Income (USD)	31 400 000.00 USD
– Short Duration High Yield Sustainable (USD)	93 400 000.00 USD
– USD High Yield (USD)	123 200 000.00 USD

c) Swaps

UBS (Lux) Bond SICAV	Credit default swaps (bought)	Credit default swaps (sold)
– EUR Corporates Sustainable (EUR)	31 287 093.33 EUR	- EUR
– Floating Rate Income (USD)	- USD	2 442 467.74 USD
– Global Dynamic (USD)	8 820 339.50 USD	8 750 000.00 USD
– Global Inflation-linked (USD)	1 461 656.26 USD	1 450 000.00 USD
– Short Duration High Yield Sustainable (USD)	- USD	7 022 094.74 USD
– USD High Yield (USD)	- USD	17 657 006.31 USD

UBS (Lux) Bond SICAV	Swaps and forward swaps on interest rates (bought)	Swaps and forward swaps on interest rates (sold)
– Emerging Economies Local Currency Bond (USD)	- USD	52 504 188.35 USD
– Floating Rate Income (USD)	68 070 800.00 USD	4 425 925.00 USD
– Global Dynamic (USD)	509 452 264.06 USD	747 837 732.02 USD
– Global Inflation-linked (USD)	69 206 528.95 USD	86 167 970.02 USD
– Global Short Term Flexible (USD)	45 809 006.34 USD	94 340 652.67 USD

UBS (Lux) Bond SICAV	Swaps and forward swaps on indices (bought)	Swaps and forward swaps on indices (sold)
– Floating Rate Income (USD)	- USD	6 968 618.81 USD
– Multi Income (USD)	- USD	995 516.97 USD
– USD High Yield (USD)	- USD	29 865 509.17 USD

Note 7 – Soft commission arrangements

During the financial year from 1 June 2021 until 31 May 2022, no “soft commission arrangements” were entered into on behalf of UBS (Lux) Bond SICAV and “soft commission arrangements” amount to nil.

Note 8 – Total Expense Ratio (TER)

This ratio was calculated in accordance with the Asset Management Association Switzerland (AMAS) / Swiss Funds & Asset Management Association (SFAMA) “Guidelines on the calculation and disclosure of the TER” in the current version and expresses the sum of all costs and commissions charged on an ongoing basis to the net assets (operating expenses) taken retrospectively as a percentage of the net assets.

TER for the last 12 months:

UBS (Lux) Bond SICAV	Total Expense Ratio (TER)
– 2023 (USD) I-A1-acc	0.56%
– 2023 (USD) I-B-dist	0.13%
– 2023 (USD) K-1-acc	0.66%
– 2023 (USD) K-1-dist	0.65%
– 2023 (USD) K-1-qdist	0.65%
– 2023 (USD) P-acc	0.90%
– 2023 (USD) P-dist	0.90%
– 2023 (USD) P-qdist	0.90%
– 2023 (USD) (HKD) P-qdist	0.90%
– 2023 (USD) Q-acc	0.66%
– 2023 (USD) Q-dist	0.65%
– 2023 (USD) Q-LKdist-qdist	0.65%
– 2024 (USD) K-1-acc	0.61%
– 2024 (USD) K-1-dist	0.60%
– 2024 (USD) K-1-qdist	0.61%
– 2024 (USD) P-acc	0.85%
– 2024 (USD) P-dist	0.85%
– 2024 (USD) P-qdist	0.85%
– 2024 (USD) (HKD) P-qdist	0.85%
– 2024 (USD) Q-acc	0.61%
– 2024 (USD) Q-dist	0.61%
– 2024 (USD) Q-qdist	0.61%
– 2024 (USD) Q-LKdist-qdist	0.61%
– 2025 I (EUR) K-1-acc	0.41%
– 2025 I (EUR) K-1-dist	0.41%
– 2025 I (EUR) K-8-acc	0.13%
– 2025 I (EUR) P-acc	0.51%
– 2025 I (EUR) P-dist	0.51%
– 2025 I (EUR) Q-acc	0.41%
– 2025 I (EUR) Q-dist	0.41%
– 2025 I (USD) K-1-acc	0.44%
– 2025 I (USD) P-acc	0.53%
– 2025 I (USD) P-dist	0.53%
– 2025 I (USD) Q-acc	0.44%
– 2025 I (USD) Q-dist	0.43%
– Asian High Yield (USD) F-acc	0.53%
– Asian High Yield (USD) F-dist	0.53%
– Asian High Yield (USD) I-A1-acc	0.70%
– Asian High Yield (USD) (SEK hedged) I-A1-acc	0.73%
– Asian High Yield (USD) I-A3-acc	0.54%
– Asian High Yield (USD) (EUR hedged) I-A3-acc	0.57%
– Asian High Yield (USD) (GBP hedged) I-A3-acc	0.57%
– Asian High Yield (USD) (GBP hedged) I-A3-dist	0.57%
– Asian High Yield (USD) I-B-acc	0.13%
– Asian High Yield (USD) (EUR hedged) I-B-acc	0.14%
– Asian High Yield (USD) (EUR hedged) I-B-dist	0.13%
– Asian High Yield (USD) (CHF hedged) I-X-acc	0.02%
– Asian High Yield (USD) I-X-dist	0.02%
– Asian High Yield (USD) K-1-acc	0.96%
– Asian High Yield (USD) K-1-mdist	0.94%
– Asian High Yield (USD) K-B-mdist	0.17%
– Asian High Yield (USD) (EUR hedged) K-B-mdist	0.17%
– Asian High Yield (USD) K-X-acc	0.06%
– Asian High Yield (USD) P-acc	1.45%
– Asian High Yield (USD) (CHF hedged) P-acc	1.50%
– Asian High Yield (USD) (EUR hedged) P-acc	1.50%
– Asian High Yield (USD) P-dist	1.45%
– Asian High Yield (USD) P-mdist	1.45%

UBS (Lux) Bond SICAV	Total Expense Ratio (TER)
– Asian High Yield (USD) (AUD hedged) P-mdist	1.50%
– Asian High Yield (USD) (HKD) P-mdist	1.45%
– Asian High Yield (USD) (SGD hedged) P-mdist	1.50%
– Asian High Yield (USD) Q-acc	0.85%
– Asian High Yield (USD) (CHF hedged) Q-acc	0.90%
– Asian High Yield (USD) (EUR hedged) Q-acc	0.91%
– Asian High Yield (USD) (GBP hedged) Q-acc	0.90%
– Asian High Yield (USD) Q-dist	0.85%
– Asian High Yield (USD) (EUR hedged) Q-dist	0.91%
– Asian High Yield (USD) (GBP hedged) Q-dist	0.91%
– Asian High Yield (USD) Q-mdist	0.84%
– Asian High Yield (USD) (SGD hedged) Q-mdist	0.90%
– Asian High Yield (USD) U-X-acc	0.02%
– Asian Investment Grade Bonds Sustainable (USD) ¹ I-B-acc	0.10%
– Asian Investment Grade Bonds Sustainable (USD) ¹ U-X-acc	0.03%
– China Fixed Income (RMB) (EUR) I-A1-acc	0.64%
– China Fixed Income (RMB) (USD) I-A1-acc	0.67%
– China Fixed Income (RMB) I-A2-acc	0.61%
– China Fixed Income (RMB) (EUR hedged) I-A2-acc	0.65%
– China Fixed Income (RMB) (USD hedged) I-A2-acc	0.65%
– China Fixed Income (RMB) (CHF hedged) I-A3-acc	0.59%
– China Fixed Income (RMB) (EUR) I-A3-acc	0.57%
– China Fixed Income (RMB) (EUR hedged) I-A3-acc	0.61%
– China Fixed Income (RMB) (USD) I-A3-acc	0.57%
– China Fixed Income (RMB) (EUR hedged) I-A3-dist	0.61%
– China Fixed Income (RMB) (GBP) I-A3-dist	0.59%
– China Fixed Income (RMB) (GBP hedged) I-A3-dist	0.61%
– China Fixed Income (RMB) (USD) I-A3-dist	0.59%
– China Fixed Income (RMB) (USD hedged) I-A3-dist	0.61%
– China Fixed Income (RMB) (EUR) I-A3-qdist	0.58%
– China Fixed Income (RMB) I-B-acc	0.20%
– China Fixed Income (RMB) (EUR hedged) I-B-acc	0.21%
– China Fixed Income (RMB) (GBP hedged) I-B-acc	0.20%
– China Fixed Income (RMB) (USD) I-B-acc	0.20%
– China Fixed Income (RMB) (JPY) I-B-mdist	0.20%
– China Fixed Income (RMB) (CHF hedged) I-X-acc	0.02%
– China Fixed Income (RMB) (USD hedged) I-X-acc	0.02%
– China Fixed Income (RMB) (USD) K-X-acc	0.06%
– China Fixed Income (RMB) P-acc	1.26%
– China Fixed Income (RMB) (EUR) P-acc	1.23%
– China Fixed Income (RMB) (EUR hedged) P-acc	1.28%
– China Fixed Income (RMB) (USD) P-acc	1.20%
– China Fixed Income (RMB) (USD) P-mdist	1.19%
– China Fixed Income (RMB) Q-acc	0.81%
– China Fixed Income (RMB) (EUR) Q-acc	0.81%
– China Fixed Income (RMB) (EUR hedged) Q-acc	0.86%
– China Fixed Income (RMB) (GBP hedged) Q-acc	0.89%
– China Fixed Income (RMB) (USD) Q-acc	0.80%
– China Fixed Income (RMB) QL-acc	0.69%
– China Fixed Income (RMB) (EUR) QL-acc	0.73%
– China Fixed Income (RMB) (USD) QL-acc	0.75%
– China Fixed Income (RMB) QL-dist	0.72%
– China Fixed Income (RMB) (GBP) Q-dist	0.81%
– China Fixed Income (RMB) U-X-LKdist-mdist	0.03%
– China Fixed Income (RMB) (USD) U-X-acc	0.02%
– China Fixed Income (RMB) (USD hedged) U-X-acc	0.02%
– China High Yield (USD) I-A3-acc	0.54%
– China High Yield (USD) (EUR) I-A3-acc	0.54%
– China High Yield (USD) I-B-acc	0.14%
– China High Yield (USD) I-X-acc	0.02%

¹ Formerly UBS (Lux) Bond SICAV – Asian Investment Grade Bonds (USD)UBS (Lux) Bond SICAV
Annual report and audited financial statements as of 31 May 2022

UBS (Lux) Bond SICAV	Total Expense Ratio (TER)
– China High Yield (USD) P-acc	1.48%
– China High Yield (USD) Q-acc	0.85%
– China High Yield (USD) U-X-acc	0.02%
– Convert Global (EUR) F-acc	0.51%
– Convert Global (EUR) (CHF hedged) F-acc	0.57%
– Convert Global (EUR) (USD hedged) F-acc	0.58%
– Convert Global (EUR) I-A1-acc	0.73%
– Convert Global (EUR) (CHF hedged) I-A1-acc	0.76%
– Convert Global (EUR) (USD hedged) I-A1-dist	0.78%
– Convert Global (EUR) I-A2-acc	0.64%
– Convert Global (EUR) I-A2-dist	0.65%
– Convert Global (EUR) (CHF hedged) I-A2-dist	0.68%
– Convert Global (EUR) I-A3-acc	0.56%
– Convert Global (EUR) (CHF hedged) I-A3-acc	0.58%
– Convert Global (EUR) (USD hedged) I-A3-acc	0.59%
– Convert Global (EUR) I-A3-dist	0.55%
– Convert Global (EUR) (CHF hedged) I-A3-dist	0.58%
– Convert Global (EUR) (USD hedged) I-B-acc	0.08%
– Convert Global (EUR) I-X-acc	0.02%
– Convert Global (EUR) (CHF hedged) I-X-acc	0.02%
– Convert Global (EUR) I-X-dist	0.02%
– Convert Global (EUR) K-X-acc	0.06%
– Convert Global (EUR) P-acc	1.86%
– Convert Global (EUR) (CHF hedged) P-acc	1.91%
– Convert Global (EUR) (USD hedged) P-acc	1.91%
– Convert Global (EUR) P-dist	1.86%
– Convert Global (EUR) Q-acc	0.96%
– Convert Global (EUR) (CHF hedged) Q-acc	1.01%
– Convert Global (EUR) (USD hedged) Q-acc	1.01%
– Convert Global (EUR) Q-dist	0.96%
– Emerging Economies Corporates (USD) F-acc	0.67%
– Emerging Economies Corporates (USD) I-B-acc	0.14%
– Emerging Economies Corporates (USD) I-X-acc	0.03%
– Emerging Economies Corporates (USD) I-X-dist	0.02%
– Emerging Economies Corporates (USD) K-B-mdist	0.18%
– Emerging Economies Corporates (USD) (EUR hedged) K-B-mdist	0.18%
– Emerging Economies Corporates (USD) K-X-acc	0.06%
– Emerging Economies Corporates (USD) (EUR hedged) P-4%-qdist	1.91%
– Emerging Economies Corporates (USD) P-acc	1.86%
– Emerging Economies Corporates (USD) (EUR hedged) P-acc	1.89%
– Emerging Economies Corporates (USD) P-dist	1.86%
– Emerging Economies Corporates (USD) (EUR hedged) P-dist	1.91%
– Emerging Economies Corporates (USD) Q-acc	0.98%
– Emerging Economies Corporates (USD) Q-dist	1.04%
– Emerging Economies Corporates (USD) U-X-acc	0.02%
– Emerging Economies Local Currency Bond (USD) I-A1-acc	0.66%
– Emerging Economies Local Currency Bond (USD) I-B-acc	0.15%
– Emerging Economies Local Currency Bond (USD) I-X-acc	0.04%
– Emerging Economies Local Currency Bond (USD) P-acc	1.57%
– Emerging Economies Local Currency Bond (USD) (EUR hedged) P-acc	1.62%
– Emerging Economies Local Currency Bond (USD) P-dist	1.58%
– Emerging Economies Local Currency Bond (USD) (EUR hedged) P-dist	1.62%
– Emerging Economies Local Currency Bond (USD) Q-acc	0.84%
– Emerging Economies Local Currency Bond (USD) (EUR hedged) Q-acc	0.92%
– Emerging Economies Local Currency Bond (USD) (EUR hedged) Q-dist	0.93%
– Emerging Economies Local Currency Bond (USD) U-X-UKdist-mdist	0.04%
– EUR Corporates Sustainable (EUR) P-acc	1.20%
– EUR Corporates Sustainable (EUR) (CHF hedged) P-acc	1.24%
– EUR Corporates Sustainable (EUR) Q-acc	0.66%
– EUR Corporates Sustainable (EUR) (CHF hedged) Q-acc	0.70%

UBS (Lux) Bond SICAV	Total Expense Ratio (TER)
– EUR Corporates Sustainable (EUR) U-X-acc	0.02%
– EUR Corporates Sustainable (EUR) (CHF hedged) U-X-acc	0.02%
– Fixed Maturity Series 1 (USD) P-qdist	0.67%
– Fixed Maturity Series 1 (USD) (HKD) P-qdist	0.67%
– Floating Rate Income (USD) F-acc	0.68%
– Floating Rate Income (USD) (CHF hedged) F-acc	0.61%
– Floating Rate Income (USD) (EUR hedged) F-acc	0.67%
– Floating Rate Income (USD) I-X-acc	0.04%
– Floating Rate Income (USD) K-B-acc	0.16%
– Floating Rate Income (USD) (EUR hedged) K-X-acc	0.10%
– Floating Rate Income (USD) P-acc	1.39%
– Floating Rate Income (USD) (CHF hedged) P-acc	1.44%
– Floating Rate Income (USD) (EUR hedged) P-acc	1.43%
– Floating Rate Income (USD) P-dist	1.39%
– Floating Rate Income (USD) (CHF hedged) P-dist	1.43%
– Floating Rate Income (USD) (EUR hedged) P-dist	1.43%
– Floating Rate Income (USD) P-mdist	1.38%
– Floating Rate Income (USD) (HKD) P-mdist	1.38%
– Floating Rate Income (USD) Q-acc	0.83%
– Floating Rate Income (USD) (CHF hedged) Q-acc	0.88%
– Floating Rate Income (USD) (EUR hedged) Q-acc	0.88%
– Floating Rate Income (USD) Q-dist	0.83%
– Floating Rate Income (USD) (CHF hedged) Q-dist	0.88%
– Floating Rate Income (USD) (EUR hedged) Q-dist	0.84%
– Floating Rate Income (USD) Q-mdist	0.84%
– Floating Rate Income (USD) U-X-UKdist-mdist	0.03%
– Global Corporates (USD) (CHF hedged) I-A1-acc	0.52%
– Global Corporates (USD) I-B-acc	0.08%
– Global Corporates (USD) (CHF hedged) I-B-acc	0.08%
– Global Corporates (USD) I-X-acc	0.02%
– Global Corporates (USD) (CHF hedged) I-X-acc	0.02%
– Global Corporates (USD) (EUR hedged) I-X-acc	0.02%
– Global Corporates (USD) I-X-UKdist	0.02%
– Global Corporates (USD) P-acc	0.90%
– Global Corporates (USD) (EUR hedged) P-acc	1.00%
– Global Corporates (USD) (EUR hedged) Q-acc	0.64%
– Global Corporates (USD) U-X-dist	0.02%
– Global Dynamic (USD) (EUR hedged) I-A1-acc	0.70%
– Global Dynamic (USD) I-A3-acc	0.57%
– Global Dynamic (USD) (EUR hedged) I-A3-acc	0.60%
– Global Dynamic (USD) I-B-acc	0.09%
– Global Dynamic (USD) (EUR hedged) I-B-acc	0.09%
– Global Dynamic (USD) I-X-acc	0.02%
– Global Dynamic (USD) (CHF hedged) I-X-acc	0.02%
– Global Dynamic (USD) (EUR hedged) I-X-acc	0.02%
– Global Dynamic (USD) K-B-acc	0.12%
– Global Dynamic (USD) K-X-acc	0.06%
– Global Dynamic (USD) K-X-dist	0.06%
– Global Dynamic (USD) P-4%-mdist	1.45%
– Global Dynamic (USD) P-acc	1.46%
– Global Dynamic (USD) (CHF hedged) P-acc	1.50%
– Global Dynamic (USD) (EUR hedged) P-acc	1.50%
– Global Dynamic (USD) P-dist	1.46%
– Global Dynamic (USD) (CHF hedged) P-dist	1.51%
– Global Dynamic (USD) (EUR hedged) P-dist	1.50%
– Global Dynamic (USD) Q-4%-mdist	0.86%
– Global Dynamic (USD) Q-acc	0.86%
– Global Dynamic (USD) (CHF hedged) Q-acc	0.91%
– Global Dynamic (USD) (EUR hedged) Q-acc	0.90%
– Global Dynamic (USD) Q-dist	0.86%

UBS (Lux) Bond SICAV

Annual report and audited financial statements as of 31 May 2022

UBS (Lux) Bond SICAV	Total Expense Ratio (TER)
Global Dynamic (USD) (CHF hedged) Q-dist	0.91%
Global Dynamic (USD) (EUR hedged) Q-dist	0.91%
Global Inflation-linked (USD) (CHF hedged) I-A1-acc	0.57%
Global Inflation-linked (USD) (CHF hedged) I-A1-dist	0.58%
Global Inflation-linked (USD) I-A3-acc	0.45%
Global Inflation-linked (USD) (CHF hedged) I-A3-acc	0.48%
Global Inflation-linked (USD) (EUR hedged) I-A3-acc	0.47%
Global Inflation-linked (USD) (CHF hedged) I-B-acc	0.10%
Global Inflation-linked (USD) P-acc	0.97%
Global Inflation-linked (USD) (CHF hedged) P-acc	1.02%
Global Inflation-linked (USD) (EUR hedged) P-acc	1.02%
Global Inflation-linked (USD) Q-acc	0.58%
Global Inflation-linked (USD) (CHF hedged) Q-acc	0.62%
Global Inflation-linked (USD) (EUR hedged) Q-acc	0.62%
Global Short Term Flexible (USD) I-A1-acc	0.40%
Global Short Term Flexible (USD) (EUR hedged) I-A1-acc	0.44%
Global Short Term Flexible (USD) (GBP hedged) I-A1-acc	0.42%
Global Short Term Flexible (USD) (GBP hedged) I-A2-acc	0.40%
Global Short Term Flexible (USD) I-A3-acc	0.33%
Global Short Term Flexible (USD) (EUR hedged) I-A3-acc	0.34%
Global Short Term Flexible (USD) I-X-acc	0.03%
Global Short Term Flexible (USD) (CHF hedged) I-X-acc	0.03%
Global Short Term Flexible (USD) (EUR hedged) I-X-acc	0.03%
Global Short Term Flexible (USD) I-X-UKdist	0.03%
Global Short Term Flexible (USD) P-acc	0.89%
Global Short Term Flexible (USD) (AUD hedged) P-acc	0.94%
Global Short Term Flexible (USD) (CAD hedged) P-acc	0.94%
Global Short Term Flexible (USD) (CHF hedged) P-acc	0.94%
Global Short Term Flexible (USD) (EUR hedged) P-acc	0.94%
Global Short Term Flexible (USD) (GBP hedged) P-acc	0.93%
Global Short Term Flexible (USD) P-dist	0.89%
Global Short Term Flexible (USD) (EUR hedged) P-dist	0.94%
Global Short Term Flexible (USD) Q-acc	0.56%
Global Short Term Flexible (USD) (AUD hedged) Q-acc	0.61%
Global Short Term Flexible (USD) (CAD hedged) Q-acc	0.61%
Global Short Term Flexible (USD) (EUR hedged) Q-acc	0.60%
Global Short Term Flexible (USD) Q-dist	0.56%
Global Short Term Flexible (USD) (EUR hedged) Q-dist	0.60%
Green Social Sustainable Bonds (EUR) P-acc	0.65%
Green Social Sustainable Bonds (EUR) Q-acc	0.35%
Green Social Sustainable Bonds (EUR) U-X-acc	0.02%
Multi Income (USD) P-mdist	1.44%
Multi Income (USD) U-X-acc	0.05%
Short Duration High Yield Sustainable (USD) (CHF hedged) F-acc	0.55%
Short Duration High Yield Sustainable (USD) (EUR hedged) F-acc	0.55%
Short Duration High Yield Sustainable (USD) I-A1-acc	0.62%
Short Duration High Yield Sustainable (USD) (CHF hedged) I-A1-acc	0.66%
Short Duration High Yield Sustainable (USD) I-A2-acc	0.56%
Short Duration High Yield Sustainable (USD) (EUR hedged) I-A2-acc	0.59%
Short Duration High Yield Sustainable (USD) (EUR hedged) I-A3-qdist	0.31%
Short Duration High Yield Sustainable (USD) I-B-acc	0.08%
Short Duration High Yield Sustainable (USD) (EUR hedged) I-B-acc	0.09%
Short Duration High Yield Sustainable (USD) (EUR hedged) I-B-dist	0.08%
Short Duration High Yield Sustainable (USD) I-X-acc	0.02%
Short Duration High Yield Sustainable (USD) (EUR hedged) I-X-acc	0.02%
Short Duration High Yield Sustainable (USD) I-X-UKdist	0.02%
Short Duration High Yield Sustainable (USD) K-B-mdist	0.12%
Short Duration High Yield Sustainable (USD) K-X-acc	0.06%
Short Duration High Yield Sustainable (USD) (EUR hedged) K-X-acc	0.09%
Short Duration High Yield Sustainable (USD) (EUR hedged) N-dist	1.86%
Short Duration High Yield Sustainable (USD) P-acc	1.32%

UBS (Lux) Bond SICAV	Total Expense Ratio (TER)
Short Duration High Yield Sustainable (USD) (CHF hedged) P-acc	1.37%
Short Duration High Yield Sustainable (USD) (EUR hedged) P-acc	1.37%
Short Duration High Yield Sustainable (USD) P-mdist	1.32%
Short Duration High Yield Sustainable (USD) (EUR hedged) P-qdist	1.37%
Short Duration High Yield Sustainable (USD) Q-acc	0.78%
Short Duration High Yield Sustainable (USD) (CHF hedged) Q-acc	0.83%
Short Duration High Yield Sustainable (USD) (EUR hedged) Q-acc	0.83%
Short Duration High Yield Sustainable (USD) Q-dist	0.78%
Short Duration High Yield Sustainable (USD) Q-mdist	0.78%
Short Duration High Yield Sustainable (USD) U-X-acc	0.02%
Short Term EUR Corporates Sustainable (EUR) ² F-acc	0.31%
Short Term EUR Corporates Sustainable (EUR) ² (CHF hedged) F-acc	0.34%
Short Term EUR Corporates Sustainable (EUR) ² (USD hedged) F-acc	0.34%
Short Term EUR Corporates Sustainable (EUR) ² I-A1-acc	0.45%
Short Term EUR Corporates Sustainable (EUR) ² I-A3-acc	0.31%
Short Term EUR Corporates Sustainable (EUR) ² I-B-acc	0.09%
Short Term EUR Corporates Sustainable (EUR) ² (USD hedged) I-B-acc	0.09%
Short Term EUR Corporates Sustainable (EUR) ² I-X-acc	0.02%
Short Term EUR Corporates Sustainable (EUR) ² (CHF hedged) I-X-acc	0.02%
Short Term EUR Corporates Sustainable (EUR) ² K-B-acc	0.13%
Short Term EUR Corporates Sustainable (EUR) ² P-acc	0.87%
Short Term EUR Corporates Sustainable (EUR) ² Q-acc	0.51%
Short Term USD Corporates Sustainable (USD) ³ F-acc	0.31%
Short Term USD Corporates Sustainable (USD) ³ (CHF hedged) F-acc	0.34%
Short Term USD Corporates Sustainable (USD) ³ (EUR hedged) F-acc	0.34%
Short Term USD Corporates Sustainable (USD) ³ I-A1-acc	0.45%
Short Term USD Corporates Sustainable (USD) ³ I-A2-acc	0.40%
Short Term USD Corporates Sustainable (USD) ³ (EUR hedged) I-A3-acc	0.34%
Short Term USD Corporates Sustainable (USD) ³ I-B-acc	0.08%
Short Term USD Corporates Sustainable (USD) ³ (EUR hedged) I-B-acc	0.08%
Short Term USD Corporates Sustainable (USD) ³ I-X-acc	0.02%
Short Term USD Corporates Sustainable (USD) ³ (CHF hedged) I-X-acc	0.02%
Short Term USD Corporates Sustainable (USD) ³ (EUR hedged) I-X-acc	0.02%
Short Term USD Corporates Sustainable (USD) ³ (CHF hedged) K-B-acc	0.12%
Short Term USD Corporates Sustainable (USD) ³ K-B-mdist	0.12%
Short Term USD Corporates Sustainable (USD) ³ (EUR hedged) K-X-acc	0.05%
Short Term USD Corporates Sustainable (USD) ³ P-acc	0.87%
Short Term USD Corporates Sustainable (USD) ³ Q-acc	0.51%
USD Corporates (USD) F-acc	0.38%
USD Corporates (USD) I-A1-acc	0.52%
USD Corporates (USD) I-A3-acc	0.38%
USD Corporates (USD) I-X-acc	0.02%
USD Corporates (USD) P-acc	1.19%
USD Corporates (USD) (CHF hedged) P-acc	1.24%
USD Corporates (USD) P-mdist	1.20%
USD Corporates (USD) Q-acc	0.66%
USD Corporates (USD) (CHF hedged) Q-acc	0.70%
USD Corporates (USD) (EUR hedged) Q-acc	0.70%
USD High Yield (USD) F-acc	0.54%
USD High Yield (USD) I-A1-acc	0.63%
USD High Yield (USD) I-B-acc	0.08%
USD High Yield (USD) (EUR hedged) I-B-acc	0.08%
USD High Yield (USD) I-X-acc	0.02%
USD High Yield (USD) (CHF hedged) I-X-acc	0.02%
USD High Yield (USD) (EUR hedged) I-X-acc	0.02%
USD High Yield (USD) K-X-acc	0.05%
USD High Yield (USD) P-6%-mdist	1.32%
USD High Yield (USD) P-acc	1.32%
USD High Yield (USD) (CHF hedged) P-acc	1.36%

¹ formerly UBS (Lux) Bond SICAV – Short Term EUR Corporates (EUR)

² formerly UBS (Lux) Bond SICAV – Short Term USD Corporates (USD)

UBS (Lux) Bond SICAV

Annual report and audited financial statements as of 31 May 2022

UBS (Lux) Bond SICAV	Total Expense Ratio (TER)
– USD High Yield (USD) P-mdist	1.32 %
– USD High Yield (USD) Q-6%-mdist	0.77 %
– USD High Yield (USD) Q-acc	0.78 %
– USD High Yield (USD) (CHF hedged) Q-acc	0.83 %
– USD High Yield (USD) (EUR hedged) Q-acc	0.82 %
– USD High Yield (USD) Q-mdist	0.78 %
– USD High Yield (USD) U-X-acc	0.02 %
– USD High Yield (USD) U-X-UKdist-mdist	0.02 %
– USD Investment Grade Corporates Sustainable (USD)* F-acc	0.38 %
– USD Investment Grade Corporates Sustainable (USD)* U-X-acc	0.02 %
– USD Investment Grade Corporates Sustainable (USD)* (CHF hedged) U-X-acc	0.02 %
– USD Investment Grade Corporates Sustainable (USD)* (EUR hedged) U-X-acc	0.02 %

* formerly UBS (Lux) Bond SICAV – USD Investment Grade Corporates (USD)

The effective flat fee may change during the reporting period (see note 2).

The TER for classes of shares which were active less than a 12 month period are annualised.

Transaction costs, interest costs, securities lending costs and any other costs incurred in connection with currency hedging are not included in the TER.

Note 9 – Portfolio Turnover Rate (PTR)

The portfolio turnover has been calculated as follows:

$$\frac{(\text{Total purchases} + \text{total sales}) - (\text{total subscriptions} + \text{total redemptions})}{\text{Average of net assets during the period under review}}$$

The portfolio turnover statistics are the following for the period under review:

UBS (Lux) Bond SICAV	Portfolio Turnover Rate (PTR)
– 2023 (USD)	2.92 %
– 2024 (USD)	2.55 %
– 2025 I (EUR)	11.24 %
– 2025 I (USD)	8.57 %
– Asian High Yield (USD)	28.97 %
– Asian Investment Grade Bonds Sustainable (USD) ¹	84.39 %
– China Fixed Income (RMB)	31.99 %
– China High Yield (USD)	-145.82 %
– Convert Global (EUR)	86.53 %
– Emerging Economies Corporates (USD)	71.63 %
– Emerging Economies Local Currency Bond (USD)	69.58 %
– EUR Corporates Sustainable (EUR)	22.08 %
– Fixed Maturity Series 1 (USD)	34.37 %
– Floating Rate Income (USD)	23.67 %
– Global Corporates (USD)	23.20 %
– Global Dynamic (USD)	9.71 %
– Global Inflation-linked (USD)	-28.16 %
– Global Short Term Flexible (USD)	22.35 %
– Green Social Sustainable Bonds (EUR)	7.00 %
– Multi Income (USD)	39.85 %

¹ formerly UBS (Lux) Bond SICAV – Asian Investment Grade Bonds (USD)

UBS (Lux) Bond SICAV

Annual report and audited financial statements as of 31 May 2022

UBS (Lux) Bond SICAV	Portfolio Turnover Rate (PTR)
– Short Duration High Yield Sustainable (USD)	64.35 %
– Short Term EUR Corporates Sustainable (EUR) ²	-0.29 %
– Short Term USD Corporates Sustainable (USD) ³	33.41 %
– USD Corporates (USD)	50.60 %
– USD High Yield (USD)	92.99 %
– USD Investment Grade Corporates Sustainable (USD) ⁴	64.75 %

¹ formerly UBS (Lux) Bond SICAV – Short Term EUR Corporates (EUR)

² formerly UBS (Lux) Bond SICAV – Short Term USD Corporates (USD)

³ formerly UBS (Lux) Bond SICAV – USD Investment Grade Corporates (USD)

Note 10 – Transaction costs

Transaction costs include brokerage fees, stamp duty, local taxes and other foreign charges if incurred during the fiscal year. Transaction fees are included in the cost of securities purchased and sold.

For the financial year ended on 31 May 2022, the fund incurred transaction costs relating to purchase or sale of investments in securities and similar transactions, as follows:

UBS (Lux) Bond SICAV	Transaction costs
– 2023 (USD)	- USD
– 2024 (USD)	- USD
– 2025 I (EUR)	- EUR
– 2025 I (USD)	- USD
– Asian High Yield (USD)	54 499.20 USD
– Asian Investment Grade Bonds Sustainable (USD) ¹	3 425.80 USD
– China Fixed Income (RMB)	- CNY
– China High Yield (USD)	- USD
– Convert Global (EUR)	15 698.94 EUR
– Emerging Economies Corporates (USD)	5 610.16 USD
– Emerging Economies Local Currency Bond (USD)	4 337.70 USD
– Emerging Markets Bonds 2021 (USD) ²	- USD
– EUR Corporates Sustainable (EUR)	222.50 EUR
– Fixed Maturity Series 1 (USD)	- USD
– Floating Rate Income (USD)	707.76 USD
– Global Corporates (USD)	14 874.63 USD
– Global Dynamic (USD)	84 163.95 USD
– Global Inflation-linked (USD)	9 229.78 USD
– Global Short Term Flexible (USD)	10 919.28 USD
– Green Social Sustainable Bonds (EUR)	1 181.82 EUR
– Multi Income (USD)	1 006.83 USD
– Short Duration High Yield Sustainable (USD)	7 888.60 USD
– Short Term EUR Corporates Sustainable (EUR) ³	- EUR
– Short Term USD Corporates Sustainable (USD) ⁴	13 004.60 USD
– USD Corporates (USD)	3 920.00 USD
– USD High Yield (USD)	8 283.40 USD
– USD Investment Grade Corporates Sustainable (USD) ⁵	22 138.20 USD

¹ formerly UBS (Lux) Bond SICAV – Asian Investment Grade Bonds (USD)

² liquidated on 18 December 2021

³ formerly UBS (Lux) Bond SICAV – Short Term EUR Corporates (EUR)

⁴ formerly UBS (Lux) Bond SICAV – Short Term USD Corporates (USD)

⁵ formerly UBS (Lux) Bond SICAV – USD Investment Grade Corporates (USD)

Not all transaction costs are separately identifiable. For fixed income investments, forward currency contracts and other derivative contracts, transaction costs will be included in the purchase and sale price of the investment. Whilst not separately identifiable these transaction costs will be captured within the performance of each Fund.

Note 11 – Related party transactions

Connected persons in the context of this note are those defined in the SFC Code on Unit Trusts and Mutual Funds. All transactions entered into during the year between the subfunds and its connected persons were carried out in the normal course of business and on normal commercial terms.

a) Transactions on securities and derivative financial instruments

The volume of securities and derivative financial instruments undertaken via a broker that is an affiliate of the Management Company (except options), the Portfolio Manager, the Depositary or the Board of Directors for the financial year from 1 June 2021 to 31 May 2022 for the following subfunds licensed for sale in Hong Kong is:

UBS (Lux) Bond SICAV	Volume of transactions in Securities and derivative financial instruments with related parties	As a % of the total of security transactions
– Asian High Yield (USD)	5 402 826 524.98 USD	29.80%
– China Fixed Income (RMB)	0.00 CNY	0.00%
– Multi Income (USD)	48 531 184.53 USD	45.96%
– USD High Yield (USD)	444 917 933.56 USD	10.35%

UBS (Lux) Bond SICAV	Commissions on transactions in Securities and derivative financial instruments with related parties	Average rate of commission
– Asian High Yield (USD)	54 499.20 USD	0.00%
– China Fixed Income (RMB)	0.00 CNY	0.00%
– Multi Income (USD)	449.49 USD	0.00%
– USD High Yield (USD)	3 830.40 USD	0.00%

As disclosed in Note 10 – Transaction Costs, the transaction costs for fixed-income investments, exchange traded futures contracts and other derivative contracts are included in the purchase and sale price of the investment and are therefore not listed individually here.

UBS (Lux) Bond SICAV	Volume of transactions in other securities (except equities, equity-like securities and derivative financial instruments) with related parties	As a % of the total of security transactions
– Asian High Yield (USD)	329 505 657.50 USD	1.82%
– China Fixed Income (RMB)	376 605 340.00 CNY	0.45%
– Multi Income (USD)	0.00 USD	0.00%
– USD High Yield (USD)	14 665 677.48 USD	0.34%

According to normal Market practice, no commissions have been charged to the Company on transactions on “other securities (except equities and equity-like securities)” with related parties.

Such transactions were entered in the ordinary course of business and on normal commercial terms.

For the conversion of the volume of transactions with related parties into subfund currency, the exchange rates of the financial statements as of 31 May 2022 were used.

b) Transactions in Shares of the Company

Connected persons may invest in a new subfund / share-class for the purpose of providing seed capital (“Direct Investment”), with the intent of remaining invested until the subfund / shareclass has substantial net assets. Such investments are at arm’s length and comply with all late trading / market timing prevention requirements. No connected person may invest for the purpose of exercising management or control over any Fund or the Company.

As of 31 May 2022, the Management Company and its affiliates / persons had not contributed any seed capital to the subfunds / share classes registered in Hong Kong.

c) Holding of the Directors

As of 31 May 2022 one Director of the Company hold 700 shares in UBS (Lux) Bond SICAV – Asian High Yield (USD) - (CHF hedged) P-acc representing 0% of the total Net Asset Value of the subfund. No other Directors had holding in the subfunds registered in Hong Kong as of 31 May 2022.

Note 12 – Name changes

The following name changes occurred:

Old Name	New Name	Date
UBS (Lux) Bond SICAV – Asian Investment Grade Bonds (USD)	UBS (Lux) Bond SICAV – Asian Investment Grade Bonds Sustainable (USD)	20.9.2021
UBS (Lux) Bond SICAV – Short Term EUR Corporates (EUR)	UBS (Lux) Bond SICAV – Short Term EUR Corporates Sustainable (EUR)	20.9.2021
UBS (Lux) Bond SICAV – Short Term USD Corporates (USD)	UBS (Lux) Bond SICAV – Short Term USD Corporates Sustainable (USD)	20.9.2021
UBS (Lux) Bond SICAV – USD Investment Grade Corporates (USD)	UBS (Lux) Bond SICAV – USD Investment Grade Corporates Sustainable (USD)	20.9.2021

Note 13 – Liquidation

The subfund UBS (Lux) Bond SICAV – Emerging Markets Bonds 2021 (USD) was liquidated with effect as per 16 December 2021.

Note 14 – Defaulted securities

There are a number of bonds that – at the year end – are in default, hence they are not paying the coupon/principal as specified in the offering documents. For these bonds pricing quotes exist, a final payment is expected and they are disclosed in the portfolio. Furthermore, there are bonds that have defaulted in the past where no pricing quotes exists and no final payment is expected.

UBS (Lux) Bond SICAV
Annual report and audited financial statements as of 31 May 2022

These bonds have been fully written off by the fund. They are monitored by the management company that will allocate any return that might still arise from these bonds to the subfunds. They are not shown within the portfolio but separately in this note.

Bonds	Currency	Nominal
WASHINGTON MUTUAL BK FA		
CHATS CALIF-SUB*DEF* 5.5% 2-15.01.13	USD	7 995 000.00
UNION NATIONAL FDC TR		
2006-REG-S*DEFAULT*VAR 07-01.05.11	USD	2 105 964.00
UNION NATIONAL FDC-REG-S		
*DEFAULT*VAR/UNFDC FD 07-01.07.10	USD	1 179 935.00
UNION NATIONAL FDC-REG-S		
*DEFAULT*VAR/UNFDC FD 07-01.07.10	USD	875 000.00
WIMAR OPCO LLC/FINANCE-SUB		
DEFAULT 9.62500% 07-15.12.14	USD	1 150 000.00
ML MTGE INVEST-SUB *DEFAULT*		
1M LIBOR+210BP 05-25.06.35	USD	1 000 000.00
HOME EQUITY MORTGAGE TRUST-SUB		
DEFAULT FLR 05-01.11.35	USD	1 750 000.00

Note 15 – Event

The war in Ukraine had and still has a material impact on financial markets, first and foremost on Russian and Ukrainian securities but also on the wider markets globally. The situation remains very volatile and is closely monitored by the Management of the Fund in order to quickly take appropriate action to protect the investor interest.

The necessary measures were put in place to at all time comply with applicable laws and regulations, in particular but not limited to the most recently enacted sanction regimes in the EU, Switzerland, UK, US and United Nations (UN). As serious trading limitations beyond sanctioned Russian securities have been experienced, fair value pricing is applied for all relevant securities where price quotes (if available) are not considered reflective of their current market value. As of 31 May 2022, the subfunds UBS (Lux) Bond SICAV – Convert Global (EUR), UBS (Lux) Bond SICAV – Global Short Term Flexible (USD), UBS (Lux) Bond SICAV – Emerging Economies Local Currency Bond (USD), UBS (Lux) Bond SICAV – Global Dynamic (USD), UBS (Lux) Bond SICAV – Global Inflation-linked (USD) and UBS (Lux) Bond SICAV – Emerging Economies Corporates (USD) are holding Russian securities for less than 1% of their respective net assets. Ruble denominated coupons have been written off and accrual stopped on NAV dated 10 March 2022.

Also, further to the assessment made by the Management of the Fund, neither the Fund's and any of its subfunds' performance and going concern nor operations, at the date of this report, have been significantly impacted by the above.

Note 16 – Applicable law, place of performance and authoritative language

The Luxembourg District Court is the place of performance for all legal disputes between the shareholders, the Company and the Depositary. Luxembourg law applies. However, in matters concerning the claims of investors from other countries, the Company and/or the Depositary can elect to make themselves subject to the jurisdiction of the countries in which Company shares were bought and sold.

The German version of these financial statements is the authoritative version and only the German version was audited by the auditors. However, in the case of shares sold to investors from the other countries in which Company shares can be bought and sold, the Company and the Depositary may recognize approved translations (i.e. approved by the Company and the depositary) into the languages concerned as binding upon themselves and the Company.

Note 17 – OTC-Derivatives and Securities Lending

If the Company enters into OTC transactions, it may be exposed to risks related to the creditworthiness of the OTC counterparties: when the Company enters into futures contracts, options and swap transactions or uses other derivative techniques it is subject to the risk that an OTC counterparty may not meet (or cannot meet) its obligations under a specific or multiple contracts. Counterparty risk can be reduced by depositing a security. If the Company is owed a security pursuant to an applicable agreement, such security shall be held in custody by the Depositary in favour of the Company. Bankruptcy and insolvency events or other credit events with the OTC counterparty, the Depositary or within their subdepository/correspondent bank network may result in the rights or recognition of the Company in connection with the security to be delayed, restricted or even eliminated, which would force the Company to fulfill its obligations in the framework of the OTC transaction, in spite of any security that had previously been made available to cover any such obligation.

The Company may lend portions of its securities portfolio to third parties. In general, lendings may only be effected via recognized clearing houses such as Clearstream International or Euroclear, or through the intermediary of prime financial institutions that specialise in such activities and in the modus specified by them. Collateral is received in relation to securities lent. Collateral is composed of high quality securities in an amount typically at least equal to the market value of the securities loaned.

UBS Europe SE, Luxembourg Branch acts as securities lending agent.

OTC-Derivatives*

The OTC-derivatives of the below subfunds with no collateral have margin accounts instead.

Subfund Counterparty	Unrealized gain (loss)	Collateral received
UBS (Lux) Bond SICAV – 2025 I (EUR)		
Barclays	6 208 285.49 EUR	0.00 EUR
JP Morgan	-109 583.77 EUR	0.00 EUR
Morgan Stanley	-7 761.45 EUR	0.00 EUR
State Street	-4 867.34 EUR	0.00 EUR
UBS (Lux) Bond SICAV – 2025 I (USD)		
Barclays	-261 646.59 USD	0.00 USD
Morgan Stanley	-38 615.87 USD	0.00 USD
UBS (Lux) Bond SICAV – Asian High Yield (USD)		
Bank of America	5 137 160.10 USD	0.00 USD
Canadian Imperial Bank	1 011 008.32 USD	0.00 USD
Citibank	152 239.94 USD	0.00 USD
JP Morgan	-9 618.58 USD	0.00 USD
Standard Chartered Bank	-140 433.55 USD	0.00 USD
State Street	196 170.68 USD	0.00 USD
UBS AG	1 854 254.35 USD	0.00 USD
Westpac Banking Corp	81 408.02 USD	0.00 USD
UBS (Lux) Bond SICAV – China Fixed Income (RMB)		
HSBC	48 584 527.97 CNY	0.00 CNY
UBS (Lux) Bond SICAV – Convert Global (EUR)		
Barclays	16 841.29 EUR	0.00 EUR
Canadian Imperial Bank	4 032 188.48 EUR	0.00 EUR
Citibank	-12 336 306.60 EUR	0.00 EUR
HSBC	16 118 905.33 EUR	0.00 EUR
JP Morgan	-1 368 299.10 EUR	0.00 EUR
Morgan Stanley	2 945 954.41 EUR	328 000.00 EUR
State Street	705 757.05 EUR	0.00 EUR
UBS AG	14 481 627.86 EUR	0.00 EUR

* Derivatives traded on an official exchange are not included in this table as they are guaranteed by a clearing house. In the event of a counterparty default the clearing house assumes the risk of loss.

UBS (Lux) Bond SICAV
Annual report and audited financial statements as of 31 May 2022

Subfund Counterparty	Unrealized gain (loss)	Collateral received
UBS (Lux) Bond SICAV – Emerging Economies Corporates (USD)		
Barclays	215 335.50 USD	0.00 USD
Morgan Stanley	-5 658.89 USD	0.00 USD
UBS (Lux) Bond SICAV – Emerging Economies Local Currency Bond (USD)		
Bank of America	567 657.97 USD	194 987.50 USD
Barclays	-400 655.42 USD	0.00 USD
Canadian Imperial Bank	-87 729.11 USD	0.00 USD
Citibank	730 489.19 USD	0.00 USD
Credit Suisse	-2 654 055.55 USD	0.00 USD
Goldman Sachs	1 740 237.21 USD	1 640 000.00 USD
HSBC	-1 213 677.49 USD	0.00 USD
JP Morgan	-204 615.55 USD	0.00 USD
Morgan Stanley	239 038.26 USD	0.00 USD
Standard Chartered Bank	115 248.08 USD	0.00 USD
State Street	-165 683.21 USD	0.00 USD
Westpac Banking Corp	-1 792.82 USD	0.00 USD
UBS (Lux) Bond SICAV – EUR Corporates Sustainable (EUR)		
JP Morgan	264 595.78 EUR	0.00 EUR
Morgan Stanley	17 332.61 EUR	0.00 EUR
UBS AG	-821 337.99 EUR	0.00 EUR
UBS (Lux) Bond SICAV – Floating Rate Income (USD)		
Bank of America	-452 433.28 USD	0.00 USD
Canadian Imperial Bank	3 322.14 USD	0.00 USD
Citibank	635 576.07 USD	0.00 USD
Goldman Sachs	-21 509.99 USD	0.00 USD
JP Morgan	-46 205.25 USD	0.00 USD
Morgan Stanley	-132 849.11 USD	0.00 USD
Westpac Banking Corp	-373.71 USD	0.00 USD
UBS (Lux) Bond SICAV – Global Corporates (USD)		
Barclays	-68 615.84 USD	0.00 USD
Canadian Imperial Bank	3 185 215.96 USD	0.00 USD
Goldman Sachs	-1 397.60 USD	0.00 USD
HSBC	-244 344.85 USD	0.00 USD
JP Morgan	42 555.59 USD	0.00 USD
Morgan Stanley	-2 021 791.84 USD	0.00 USD
Standard Chartered Bank	61 955.28 USD	0.00 USD
State Street	-19 122.97 USD	0.00 USD
UBS AG	-128 521.13 USD	0.00 USD
UBS (Lux) Bond SICAV – Global Dynamic (USD)		
Bank of America	328 926.60 USD	0.00 USD
Barclays	6 210 131.79 USD	440 000.00 USD
Canadian Imperial Bank	-518 783.90 USD	0.00 USD
Citibank	2 627 921.20 USD	0.00 USD
Goldman Sachs	-24 998.48 USD	0.00 USD
HSBC	32 293.41 USD	223 891.25 USD
JP Morgan	1 445 352.50 USD	1 483 237.19 USD
Morgan Stanley	-6 062 725.74 USD	0.00 USD
Standard Chartered Bank	100 227.55 USD	0.00 USD
State Street	-2 845 216.95 USD	600 000.00 USD
UBS AG	322 340.83 USD	0.00 USD

UBS (Lux) Bond SICAV
Annual report and audited financial statements as of 31 May 2022

Subfund Counterparty	Unrealized gain (loss)	Collateral received
UBS (Lux) Bond SICAV – Global Inflation-linked (USD)		
Bank of America	-44 515.24 USD	0.00 USD
Barclays	-89 668.48 USD	0.00 USD
Canadian Imperial Bank	1 003 913.17 USD	0.00 USD
Citibank	-195 002.01 USD	0.00 USD
Goldman Sachs	-3 192.81 USD	0.00 USD
HSBC	-52 204.67 USD	0.00 USD
JP Morgan	174 380.21 USD	293 910.59 USD
Morgan Stanley	1 640 135.51 USD	0.00 USD
Standard Chartered Bank	-1 487.31 USD	0.00 USD
State Street	-387 734.56 USD	0.00 USD
UBS AG	20 194.79 USD	0.00 USD
Westpac Banking Corp	-32 783.07 USD	0.00 USD
UBS (Lux) Bond SICAV – Global Short Term Flexible (USD)		
Bank of America	84 682.08 USD	0.00 USD
Barclays	1 016 872.43 USD	0.00 USD
Canadian Imperial Bank	-80 816.87 USD	0.00 USD
Citibank	1 085 966.63 USD	100 000.00 USD
Goldman Sachs	-5 932.10 USD	0.00 USD
HSBC	-124 565.44 USD	0.00 USD
JP Morgan	664 446.44 USD	0.00 USD
Morgan Stanley	-1 562 920.32 USD	0.00 USD
State Street	-114 582.94 USD	0.00 USD
UBS AG	109 617.59 USD	0.00 USD
UBS (Lux) Bond SICAV – Green Social Sustainable Bonds (EUR)		
Canadian Imperial Bank	-1 339.31 EUR	0.00 EUR
Citibank	7 696 731.36 EUR	0.00 EUR
Morgan Stanley	21 683.20 EUR	0.00 EUR
UBS AG	-135 704.05 EUR	0.00 EUR
Westpac Banking Corp	20 854.02 EUR	0.00 EUR
UBS (Lux) Bond SICAV – Multi Income (USD)		
JP Morgan	-6 565.47 USD	0.00 USD
UBS (Lux) Bond SICAV – Short Duration High Yield Sustainable (USD)		
Bank of America	5 629 289.25 USD	0.00 USD
Citibank	2 382 698.40 USD	0.00 USD
Morgan Stanley	-101 431.96 USD	0.00 USD
UBS (Lux) Bond SICAV – Short Term EUR Corporates Sustainable (EUR)¹		
Citibank	1 539.42 EUR	0.00 EUR
HSBC	427.92 EUR	0.00 EUR
JP Morgan	161 119.13 EUR	0.00 EUR
Morgan Stanley	-302 032.20 EUR	0.00 EUR
State Street	9 250.11 EUR	0.00 EUR
UBS AG	-458 949.50 EUR	0.00 EUR
UBS (Lux) Bond SICAV – Short Term USD Corporates Sustainable (USD)²		
Barclays	269 394.93 USD	0.00 USD
JP Morgan	-545 252.16 USD	0.00 USD
Morgan Stanley	5 169 699.77 USD	0.00 USD
UBS AG	3 544 998.70 USD	0.00 USD
UBS (Lux) Bond SICAV – USD Corporates (USD)		
Bank of America	188.25 USD	0.00 USD
Barclays	94 360.23 USD	0.00 USD
Canadian Imperial Bank	-19 609.69 USD	0.00 USD
Citibank	378 576.40 USD	0.00 USD
HSBC	3 273.57 USD	0.00 USD

¹ formerly UBS Lux Bond SICAV – Short Term EUR Corporates (EUR)

² formerly UBS Lux Bond SICAV – Short Term USD Corporates (USD)

UBS (Lux) Bond SICAV
Annual report and audited financial statements as of 31 May 2022

Subfund Counterparty	Unrealized gain (loss)	Collateral received
UBS (Lux) Bond SICAV – USD High Yield (USD)		
Bank of America	65 054.05 USD	0.00 USD
Barclays	43 501.90 USD	0.00 USD
Citibank	1 652 720.66 USD	0.00 USD
JP Morgan	-205 877.30 USD	0.00 USD
Morgan Stanley	-53 366.66 USD	0.00 USD
State Street	24 602.36 USD	0.00 USD
UBS (Lux) Bond SICAV – USD Investment Grade Corporates Sustainable (USD)¹		
Bank of America	574 263.07 USD	0.00 USD
Canadian Imperial Bank	4 955.44 USD	0.00 USD
Citibank	6 162 288.77 USD	0.00 USD

¹ Formerly UBS Bond SICAV – USD Investment Grade Corporates (USD)

UBS (Lux) Bond SICAV – Convert Global (EUR)	
Composition of collateral by type of assets	Weight %
Morgan Stanley	
Cash	100.00%
Bonds	0.00%
Equities	0.00%

UBS (Lux) Bond SICAV – Emerging Economies Local Currency Bond (USD)	
Composition of collateral by type of assets	Weight %
Bank of America, Goldman Sachs	
Cash	100.00%
Bonds	0.00%
Equities	0.00%

UBS (Lux) Bond SICAV – Global Dynamic (USD)	
Composition of collateral by type of assets	Weight %
Barclays, HSBC, JP Morgan, State Street	
Cash	100.00%
Bonds	0.00%
Equities	0.00%

UBS (Lux) Bond SICAV – Global Inflation-linked (USD)	
Composition of collateral by type of assets	Weight %
JP Morgan	
Cash	100.00%
Bonds	0.00%
Equities	0.00%

UBS (Lux) Bond SICAV – Global Short Term Flexible (USD)	
Composition of collateral by type of assets	Weight %
Citibank	
Cash	100.00%
Bonds	0.00%
Equities	0.00%

UBS (Lux) Bond SICAV
Annual report and audited financial statements as of 31 May 2022

Securities Lending

UBS (Lux) Bond SICAV	Counterparty Exposure from Securities Lending as of 31 May 2022*		Collateral Breakdown (Weight in %) as of 31 May 2022		
	Market value of securities lent	Collateral (UBS Switzerland AG)	Equities	Bonds	Cash
– 2023 (USD)	126 237 639.75 USD	135 042 748.98 USD	50.73	49.27	0.00
– 2024 (USD)	99 772 084.82 USD	106 731 214.49 USD	50.73	49.27	0.00
– 2025 I (EUR)	54 270 724.65 EUR	58 056 122.25 EUR	50.73	49.27	0.00
– 2025 II (USD)	22 090 548.64 USD	23 631 370.34 USD	50.73	49.27	0.00
– Asian High Yield (USD)	214 977 796.67 USD	229 972 555.65 USD	50.73	49.27	0.00
– Asian Investment Grade Bonds Sustainable (USD) ¹	17 467 498.11 USD	18 685 860.79 USD	50.73	49.27	0.00
– Emerging Economies Corporates (USD)	75 687 326.85 USD	80 966 538.20 USD	50.73	49.27	0.00
– Emerging Economies Local Currency Bond (USD)	14 955 407.10 USD	15 998 550.76 USD	50.73	49.27	0.00
– EUR Corporates Sustainable (EUR)	176 161 712.19 EUR	188 449 038.86 EUR	50.73	49.27	0.00
– Fixed Maturity Series 1 (USD)	2 261 809.42 USD	2 419 571.23 USD	50.73	49.27	0.00
– Floating Rate Income (USD)	21 960 345.37 USD	23 492 085.35 USD	50.73	49.27	0.00
– Global Corporates (USD)	71 113 605.27 USD	76 073 798.31 USD	50.73	49.27	0.00
– Global Dynamic (USD)	188 864 932.44 USD	202 038 312.13 USD	50.73	49.27	0.00
– Global Inflation-linked (USD)	53 689 152.42 USD	57 433 985.20 USD	50.73	49.27	0.00
– Global Short Term Flexible (USD)	60 613 647.96 USD	64 841 466.17 USD	50.73	49.27	0.00
– Green Social Sustainable Bonds (EUR)	237 930 081.35 EUR	254 525 768.34 EUR	50.73	49.27	0.00
– Multi Income (USD)	420 776.59 USD	450 125.87 USD	50.73	49.27	0.00
– Short Duration High Yield Sustainable (USD)	13 296 301.82 USD	14 223 722.43 USD	50.73	49.27	0.00
– Short Term EUR Corporates Sustainable (EUR) ²	61 734 631.06 EUR	66 040 638.13 EUR	50.73	49.27	0.00
– Short Term USD Corporates Sustainable (USD) ³	43 919 738.82 USD	46 983 152.38 USD	50.73	49.27	0.00
– USD Corporates (USD)	3 105 367.52 USD	3 321 967.74 USD	50.73	49.27	0.00
– USD High Yield (USD)	17 356 852.89 USD	18 567 498.04 USD	50.73	49.27	0.00
– USD Investment Grade Corporates Sustainable (USD) ⁴	8 867 291.36 USD	9 485 787.31 USD	50.73	49.27	0.00

* The pricing and exchange rate information for the Counterparty Exposure is obtained directly from the securities lending agent on 31 May 2022 and hence, it might differ from the closing prices and exchange rates used for the preparation of the financial statements as of 31 May 2022.

¹ formerly UBS Lux Bond SICAV – Asian Investment Grade Bonds (USD)

² formerly UBS Lux Bond SICAV – Short Term EUR Corporates (EUR)

³ formerly UBS Lux Bond SICAV – Short Term USD Corporates (USD)

⁴ formerly UBS Lux Bond SICAV – USD Investment Grade Corporates (USD)

	UBS (Lux) Bond SICAV – 2023 (USD)	UBS (Lux) Bond SICAV – 2024 (USD)	UBS (Lux) Bond SICAV – 2025 I (EUR)	UBS (Lux) Bond SICAV – 2025 I (USD)	UBS (Lux) Bond SICAV – Asian High Yield (USD)
Securities Lending revenues	970 809.40 USD	399 665.63 USD	309 684.12 EUR	100 242.97 USD	3 607 587.25 USD
Securities Lending costs	388 323.76 USD	159 866.25 USD	123 873.65 EUR	40 097.19 USD	1 443 034.90 USD
Net Securities Lending revenues	582 485.64 USD	239 799.38 USD	185 810.47 EUR	60 145.78 USD	2 164 552.35 USD

	UBS (Lux) Bond SICAV – Asian Investment Grade Bonds Sustainable (USD) ¹	UBS (Lux) Bond SICAV – Emerging Economies Corporates (USD)	UBS (Lux) Bond SICAV – Emerging Economies Local Currency Bond (USD)	UBS (Lux) Bond SICAV – Emerging Markets Bonds 2021 (USD) ²	UBS (Lux) Bond SICAV – EUR Corporates Sustainable (EUR)
Securities Lending revenues	106 972.20 USD	433 645.35 USD	44 176.38 USD	11 520.27 USD	602 787.67 EUR
Securities Lending costs	42 788.88 USD	173 458.14 USD	17 670.55 USD	4 608.11 USD	241 115.07 EUR
Net Securities Lending revenues	64 183.32 USD	260 187.21 USD	26 505.83 USD	6 912.16 USD	361 672.60 EUR

	UBS (Lux) Bond SICAV – Fixed Maturity Series 1 (USD)	UBS (Lux) Bond SICAV – Floating Rate Income (USD)	UBS (Lux) Bond SICAV – Global Corporates (USD)	UBS (Lux) Bond SICAV – Global Dynamic (USD)	UBS (Lux) Bond SICAV – Global Inflation-linked (USD)
Securities Lending revenues	2 692.85 USD	116 651.32 USD	276 556.60 USD	761 694.75 USD	132 625.00 USD
Securities Lending costs	1 077.14 USD	46 660.53 USD	110 622.64 USD	304 677.90 USD	53 050.00 USD
Net Securities Lending revenues	1 615.71 USD	69 990.79 USD	165 933.96 USD	457 016.85 USD	79 575.00 USD

	UBS (Lux) Bond SICAV – Global Short Term Flexible (USD)	UBS (Lux) Bond SICAV – Green Social Sustainable Bonds (EUR)	UBS (Lux) Bond SICAV – Multi Income (USD)	UBS (Lux) Bond SICAV – Short Duration High Yield Sustainable (USD)	UBS (Lux) Bond SICAV – Short Term EUR Corporates Sustainable (EUR) ³
Securities Lending revenues	135 408.78 USD	126 561.15 EUR	6 356.78 USD	120 870.62 USD	144 658.83 EUR
Securities Lending costs	54 163.51 USD	50 624.46 EUR	2 542.71 USD	48 348.25 USD	57 863.53 EUR
Net Securities Lending revenues	81 245.27 USD	75 936.69 EUR	3 814.07 USD	72 522.37 USD	86 795.30 EUR

	UBS (Lux) Bond SICAV – Short Term USD Corporates Sustainable (USD) ⁴	UBS (Lux) Bond SICAV – USD Corporates (USD)	UBS (Lux) Bond SICAV – USD High Yield (USD)	UBS (Lux) Bond SICAV – USD Investment Grade Corporates Sustainable (USD) ⁵
Securities Lending revenues	217 765.83 USD	30 200.00 USD	184 122.85 USD	172 173.37 USD
Securities Lending costs	87 106.33 USD	12 080.00 USD	73 649.14 USD	68 869.35 USD
Net Securities Lending revenues	130 659.50 USD	18 120.00 USD	110 473.71 USD	103 304.02 USD

¹ Formerly UBS (Lux) Bond SICAV – Asian Investment Grade Bonds (USD)

² liquidated on 18 December 2021

³ Formerly UBS (Lux) Bond SICAV – Short Term EUR Corporates (EUR)

⁴ Formerly UBS (Lux) Bond SICAV – Short Term USD Corporates (USD)

⁵ Formerly UBS (Lux) Bond SICAV – USD Investment Grade Corporates (USD)

UBS (Lux) Bond SICAV
Annual report and audited financial statements as of 31 May 2022

2【外国投資法人の現況】

【純資産額計算書】

コーポレート・ボンド(米ドル)

(2023年9月末日現在)

		米ドル	千円(dおよびeを除く。)
a 資産総額		269,806,646.28	40,357,678
b 負債総額		503,838.91	75,364
c 純資産総額(a - b)		269,302,807.37	40,282,314
d 発行済投資口総数	クラスP-acc 投資証券	5,188,448.439口	
e 1口当たりの純資産価格	クラスP-acc 投資証券	18.08	2,704円

ハイ・イールド・ボンド(米ドル)

(2023年9月末日現在)

		米ドル	千円(dおよびeを除く。)
a 資産総額		509,133,228.20	76,156,148
b 負債総額		6,590,731.12	985,842
c 純資産総額(a - b)		502,542,497.08	75,170,307
d 発行済投資口総数	クラスP-acc 投資証券	170,996.543口	
e 1口当たりの純資産価格	クラスP-acc 投資証券	312.17	46,694円

第6【販売及び買戻しの実績】

コーポレート・ボンド(米ドル)(クラスP - a c c 投資証券)

	販売口数	買戻し口数	発行済口数
2014年5月末日に終了する 会計年度末	3,414,591.395 (149,376.000)	12,985,134.590 (165,800.000)	12,323,760.816 (186,262.000)
2015年5月末日に終了する 会計年度末	16,412,382.763 (99,050.000)	12,467,266.000 (36,886.000)	16,268,877.579 (248,426.000)
2016年5月末日に終了する 会計年度末	5,140,811.381 (0.000)	8,914,115.091 (0.000)	12,495,573.869 (248,426.000)
2017年5月末日に終了する 会計年度末	20,745,433.097 (16,800.000)	25,287,773.413 (0.000)	7,953,233.553 (265,226.000)
2018年5月末日に終了する 会計年度末	969,738.057 (0.000)	3,540,866.848 (24,000.000)	5,382,104.762 (241,226.000)
2019年5月末日に終了する 会計年度末	2,814,253.288 (4,000.000)	3,008,643.362 (16,800.000)	5,187,714.688 (228,426.000)
2020年5月末日に終了する 会計年度末	5,031,275.720 (239,836.105)	5,004,350.489 (0.000)	5,214,639.919 (478,158.105)
2021年5月末日に終了する 会計年度末	1,747,427.657 (225,022.502)	1,956,497.745 (4,000.000)	5,005,569.831 (699,180.607)
2022年5月末日に終了する 会計年度末	441,410.472 (0.000)	1,928,562.915 (249,472.379)	3,518,417.388 (449,708.228)
2023年5月末日に終了する 会計年度末	824,695.709 (193,940.818)	468,110.190 (0.000)	3,875,002.907 (643,649.046)

(注1) ()内の数字は本邦内における販売、買戻しおよび発行済口数であり、受渡し日を基準として算出している。一方、()の上段の数字は約定日を基準として算出している。以下各サブ・ファンドについて同様とする。

(注2) 2020年5月末日に終了する会計年度中に海外で販売された口数のうち9,896.000口がUBS Sumi TRUSTに移管されている。

ハイ・イールド・ボンド(米ドル)(クラスP - a c c 投資証券)

	販売口数	買戻し口数	発行済口数
2014年5月末日に終了する 会計年度末	742,872.579 (37,794.000)	2,472,327.574 (45,831.000)	1,287,964.272 (79,551.000)
2015年5月末日に終了する 会計年度末	451,311.980 (24,667.000)	761,054.285 (41,987.000)	978,221.967 (62,231.000)
2016年5月末日に終了する 会計年度末	96,774.405 (2,350.000)	501,528.177 (16,294.000)	573,468.195 (48,287.000)
2017年5月末日に終了する 会計年度末	278,447.540 (0.000)	255,620.551 (15,393.000)	596,295.184 (32,894.000)
2018年5月末日に終了する 会計年度末	151,276.656 (70.581)	336,169.870 (9,121.581)	411,401.970 (23,843.000)
2019年5月末日に終了する 会計年度末	204,041.102 (0.000)	310,762.220 (462.000)	304,680.852 (23,381.000)
2020年5月末日に終了する 会計年度末	146,477.303 (894.683)	195,131.749 (1,070.000)	256,026.406 (23,205.683)
2021年5月末日に終了する 会計年度末	41,454.258 (4,121.613)	70,438.867 (1,893.118)	227,041.797 (25,434.178)
2022年5月末日に終了する 会計年度末	10,926.643 (0.000)	37,119.744 (5,258.000)	200,848.696 (20,176.178)
2023年5月末日に終了する 会計年度末	4,332.456 (0.000)	25,522.183 (605.000)	179,658.969 (19,571.178)

第三部【特別情報】

第1【投資信託制度の概要】

投資信託制度の概要

(2023年5月付)

定 義

1993年法	金融セクターに関する1993年4月5日法(随時改正および補足済)
2002年法	投資信託に関する2002年12月20日法(随時改正および補足済)
2007年法	専門投資信託に関する2007年2月13日法(随時改正および補足済)
2010年法	投資信託に関する2010年12月17日法(随時改正および補足済)
1915年法	商事会社に関する1915年8月10日法(随時改正および補足済)
2013年法	オルタナティブ投資ファンド運用者に関する2013年7月12日法
A I F	指令2011/61/EU第4条第1項(a号)に記載される投資信託(その投資コンパートメントを含む。)であり、以下に該当するオルタナティブ投資ファンドをいう。 (a)多数の投資家から資本を調達し、当該投資家の利益のために定められた投資方針に従って当該資本を投資することを目的とする。 (b)指令2009/65/EC第5条に基づく許認可を要しない。 ルクセンブルクにおいて、この用語は、2013年法第1条第39項に規定するオルタナティブ投資ファンドを意味する。
A I F M	その通常の事業活動として一または複数のA I Fを運用する法人であるオルタナティブ投資ファンド運用者をいう。
C S S F	ルクセンブルク監督当局である金融監督委員会
E C	欧州共同体
E E C	欧州経済共同体(現在はE Cが継承)
E S M A	欧州証券市場監督局
E U	欧州連合(とりわけ、E Cにより構成)
F C P	契約型投資信託
加盟国	E U加盟国または欧州経済地域を形成する契約の当事者であるその他の国
メモリアル	ルクセンブルクの官報であるメモリアルA
パート ファンド	2010年法パート に基づく譲渡性のある証券を投資対象とする投資信託(指令2009/65/ECをルクセンブルク法に導入)。かかるファンドは、一般に「U C I T S」と称する。
パート ファンド	2010年法パート に基づく投資信託
R C S	ルクセンブルク大公国の商業および法人登記所 (Registre de Commerce et des Sociétés)
R E S A	ルクセンブルク大公国の中央電子プラットフォームである会社公告集 (Recueil Electronique des Sociétés et des Associations)
S I C A F	固定資本を有する投資法人
S I C A V	変動資本を有する投資法人

UCI	投資信託
UCITS	譲渡性のある証券を投資対象とする投資信託

．ルクセンブルクにおける投資信託制度および統計

ルクセンブルクにおいて契約型の投資信託は1959年に初めて設定された。2023年3月27日現在で契約型の規制UCI¹の数は1,199、その純資産総額は9,133億300万ユーロ(132兆727億円)に達している²。

投資法人型のファンドは1959年から1960年にかけてはじめて設定され、このタイプの代表的なファンドとして、パン・ホールディング(Pan - Holding)、セレクトッド・リスクス・インベストメンツ(Selected Risks Investments)およびコモンウェルス・アンド・ヨーロッパ・インベストメント・トラスト(Commonwealth and European Investment Trust)があげられる。オープン・エンドの仕組みを有する投資法人型のファンドは1967年から1968年にかけて初めて設立された。その最初のファンドはユナイテッド・ステイツ・トラスト・インベストメント・ファンド(United States Trust Investment Fund)である。2023年3月27日現在で、SICAV(変動資本を有する投資法人)型およびSICAR(リスク資本に投資する投資法人)型の規制UCIの数は2,105、で、その純資産総額は、4兆2,353億5,300万ユーロ(612兆4,744億円)に達している³。

2023年3月27日現在、ルクセンブルクのファンドが運用する純資産合計額は、5兆1,643億5,300万ユーロ(746兆8,171億円)に達している⁴。

(注)ユーロの円貨換算は、2023年2月28日における株式会社三菱UFJ銀行の対顧客電信売買相場の仲値(1ユーロ=144.61円)による。

¹ この数字は、UCITS、UCIパート、SIFおよびSICARを含む。

² 最新の統計は、CSSFのウェブサイト(<https://www.cssf.lu/en/Document/basic-statistical-data-on-ucis-february-2023/>)を参照のこと。

³ 同上。

⁴ 同上。

．ルクセンブルク投資信託の監督

ルクセンブルクの投資信託の監督は、公的機関によってなされている。この機関は、当初は、銀行および信用取引ならびに証券発行を規制する1965年6月19日付勅令に基づき権限を有しており、その後投資信託の監督に関する1972年12月22日付勅令に従って権限を有した銀行監査官であった。かかる監督権限は、その後1983年5月20日法によりルクセンブルク金融庁(以下「IML」という。)に付託され(IMLは同法30条に従った銀行監査官の後継機関である。)、IMLは1998年4月22日法に従いルクセンブルク中央銀行(以下「中央銀行」という。)となった。1999年1月1日以降、監督権限は、1998年12月23日法によって中央銀行から分離され新設された公的機関である金融監督委員会(CSSF)によって行使されている。CSSFは、過去中央銀行に付託されていた、銀行、金融セクターで営業するその他の機関および投資信託に関する監督、ならびに証券取引所理事長に付託されていた、ルクセンブルク証券取引所および証券の公募ならびにルクセンブルク証券取引所への証券上場に関するすべての監督権限を行使している。

．ルクセンブルクの投資信託の形態

1．前書き

1.1 一般⁵

1988年4月1日までは、ルクセンブルクのすべての形態のファンドは、投資信託に関する1983年8月25日法、商事会社に関する1915年8月10日法(随時改正および補足済)(以下「1915年法」という。)ならびに共有に関する民法および一般の契約法の規定に従って設定されていた。

⁵ ルクセンブルクの投資信託制度は、特に欧州連合の法令に基づいており、かかる法律は、現時点の概要において適宜考慮されているが、必ずしもすべての欧州連合の法律が現時点の概要に反映されているとは限らないこと(特にその範囲が投資信託以外に及ぶ場合)に留意されたい。

1.2 UCITS / UC I

1983年8月25日法は廃止され、これに代わり投資信託に関する1988年3月30日法(以下「1988年3月30日法」という。)が制定された。1988年3月30日法は、指令85/611/EEC(以下「UCITS指令」という。)の規定をルクセンブルク国内法として制定し、また、ルクセンブルクの投資信託制度についてのその他の改正を盛り込んだものである。

投資信託に関する2002年12月20日付の法律(以下「2002年法」という。)により、ルクセンブルクは、UCITS指令を改正する指令2001/107/ECおよび指令2001/108/ECを実施した。2002年法は、2002年12月31日にメモリアルに公告され、2003年1月1日から施行された。

経過規定に従い、2002年法は、ただちに1988年3月30日法に代わるものではなく、1988年3月30日法は2004年2月13日まで全体として効力を有し、UCITSに適用される経過規定として2007年2月13日まで効力を有していた。

投資信託に関する2010年12月17日付の法律(以下「2010年法」という。)により、ルクセンブルクは、2009年7月13日付指令2009/65/EC(以下「UCITS指令」という。)を実施した。

2010年法は、2010年12月24日にメモリアルに公告され、2011年1月1日から施行されたが、2012年7月1日より2002年法を完全に置き換えた。2002年法パートIに基づくUCIは、2011年1月1日以降、法律上当然に2010年法の適用を受けている。

2010年法は、2013年7月15日にメモリアルに公告され同日付で施行されたオルタナティブ投資ファンド管理者に関する2013年7月12日法(以下「2013年法」という。)により改正され、また最近、預託機能、報酬方針および制裁に関する2014年7月23日付欧州議会および理事会指令2014/91/EU(以下「UCITS V指令」という。)をルクセンブルク法に導入した2016年5月10日法(2016年5月12日にメモリアルに公告され、2016年6月1日に施行された。)により改正された。

最近、同法は、2021年7月26日付メモリアルA561号に公告された、国境を越えた販売に関する指令(EU)2019/1160を置き換えた2021年7月21日法、および、2021年12月9日付メモリアルA845号に公告された、カバードボンドの発行に関する2021年12月8日法により改正された。

2021年7月26日に2022年メモリアルA82号に公告された2010年法の直近の改正は、譲渡性のある証券を投資対象とする投資信託(UCITS)の管理会社による重要情報文書の使用に関する指令2009/65/ECを改正する2021年12月15日付欧州議会および理事会指令(EU)2021/2261を置き換える2022年2月25日法ならびに2023年予算に関する2022年12月23日法により導入された。

1.3 専門投資信託

その証券が一般に募集されることを予定しない投資信託に関する1991年7月19日法(以下「1991年法」という。)は、ルクセンブルクの成文法に基づく、機関投資家に限定される規制UCIを導入した。

専門投資信託に関する2007年2月13日法(以下、この法律の統合版を「2007年法」という。)(2007年2月13日より1991年法を廃止し、これに取って代わった。)によりその証券が一般に募集されることを予定しない投資信託に代わり、専門投資信託(以下「SIF」という。)が導入された。

2007年法は、2013年法により改正された。改正済の2007年法は、2013年7月15日にメモリアルに公告され、同日付で施行された。2017年法の直近の改正は、2019年4月11日にメモリアル238号に公告された英国および北アイルランドの欧州連合離脱の際に金融セクターについて講じられるべき措置に関する2019年4月8日法によって導入された。

SIFは、かかるピークルへの投資に係るリスクを正確に評価できる情報に精通した投資家に対して提供される。SIFは、リスク拡散の原則に従う投資信託であり、したがってUCIに区分されている。SIFは企業構造および投資規則の点でより柔軟性が高いだけでなく、とりわけCSSFに認可されるためにプロモーターを必要とせず、監督義務がより緩やかである。適格投資家には機関投資家およびプロの投資家のみならず、十分な知識を有する個人投資家も含まれる。

1.4 リザーブド・オルタナティブ投資ファンド

リザーブド・オルタナティブ投資ファンドに関する2016年7月23日法(随時改正および補足済)(以下「RAIF法」という。)は、2013年法と2010年法の両方を修正し、新たな形態のAIFであるリザーブド・オルタナティブ投資ファンド(以下「RAIF」という。)を導入した。RAIFは、AIFMDの範囲内で認可されたAIFMにより管理され、その受益証券は「十分な情報を得た」投資家に留保される。その結果、RAIFは、CSSFによる事前の認可も継続的な(直接的)健全性監督も受けない。RAIFは、CSSFの監督に服することなく、SIF制度およびSICAR制度の法律上および税務上の特徴を併せて有する。

RAIF法の直近の改正は、2019年7月18日付メモリアル514号に公告された、欧州ベンチャー・キャピタル・ファンド(European Venture Capital fund、以下「EuVECA」)規則、欧州社会起業家ファンド(European Social Entrepreneurship Funds、以下「EuSEF」)規則、MMF規則、欧州長期投資ファンド(European long-term investment fund、以下「ELTIF」)規則および証券化STS規則の適切な適用のための規則を策定する2019年7月16日法によって導入された。

2. 投資信託に関する2010年12月17日法(改正済)

2.1. 一般規定とその範囲

2.1.1. 2010年法は、5つのパートから構成されている。

- パート UCITS(以下「パート 」という。)
- パート その他のUCI(以下「パート 」という。)
- パート 外国のUCI(以下「パート 」という。)
- パート 管理会社(以下「パート 」という。)
- パート UCITSおよびその他のUCIに適用される一般規定(以下「パート 」という。)

2010年法は、パート が適用される「譲渡性のある証券を投資対象とする投資信託」(以下「UCITS」という。)とパート が適用される「その他の投資信託」(以下「UCI」という。)を区分して取り扱っている。2010年法パート に基づくUCIは2013年法に定義されるAIFとしての資格を有しているのに対し、UCITSは2013年法の範囲から除かれる。

2.1.2. 欧州連合(以下「EU」という。)のいずれか一つの加盟国内に登録され、2010年法パート に基づき譲渡性のある証券を投資対象とする投資信託としての適格性を有しているすべてのファンド(以下「パート ファンド」という。)は、欧州連合の他の加盟国において、その株式または受益証券を自由に販売することができる。

2.1.3. 2010年法第2条第2項は、同法第3条に従い、パート ファンドとみなされるファンドを、以下のよう定義している。

- 公衆から調達した投資元本を譲渡性のある証券および/または2010年法第41条第1項に記載されるその他の流動性のある金融資産に投資し、かつリスク分散の原則に基づき運営することを唯一の目的とするファンド、ならびに
- その受益証券が、所持人の請求に応じて、投資信託の資産から直接または間接に買い戻されるファンド(受益証券の証券取引所での価格がその純資産価格と著しい差異を生じることがないようにするためのUCITSの行為は、かかる買い戻しに相当するとみなされる。)。

2.1.4. 2010年法第3条は、同法第2条第2項のUCITSの定義に該当するが、パート ファンドたる適格性を有しないファンドを列挙している。

- a) クローズド・エンド型のUCITS
- b) EUまたはその一部において、公衆に対してその受益証券の販売を促進することなく投資元本を調達するUCITS
- c) 約款または設立文書に基づき、EU加盟国でない国の公衆に対してのみ、その受益証券を販売しうるUCITS

d) 2010年法第5章によりパート ファンドに課される投資方針がその投資および借入方針に鑑みて不適切であるとC S S F が判断する種類のU C I T S

2.1.5. 上記d) の分類は、2003年1月22日付C S S F 通達03 / 88 (2002年法に関連して示達されたものだが、2010年法に関しても有効である。)によって以下のとおり定義されている。

a) 2002年法第41条第1項(現2010年法第41条第1項)に規定されている譲渡性のある証券以外の証券および/またはその他の流動性のある金融資産に、純資産の20%以上を投資することができる投資方針を有する投資信託

b) 純資産の20%以上をハイリスク・キャピタルに投資することができる投資方針を有する投資信託。ハイリスク・キャピタルへの投資とは、設立間もない会社またはまだ発展途上にある会社の証券に対する投資を意味する。

c) 投資目的で純資産の25%以上を継続的に借り入れることができるという投資方針を有する投資信託(以下「レバレッジ・ファンド」という。)

d) 複数のコンパートメントから成り、その一つが投資または借入方針を理由に、2002年法のパート(現在は2010年法のパート)の条項を充足していない投資信託

2.1.6. 2010年法は、他の条項と共にU C I T S の投資方針および投資制限について特別の要件を規定しているが、投資信託としての可能な法律上の形態は、パート ファンドおよびパート ファンドのいずれについても同じである。

投資信託には以下の形態がある。

1) 契約型投資信託(fonds commun de placement (FCP), common fund)

2) 投資法人(investment companies)、これは

- 変動資本を有する投資法人(以下「S I C A V」という。)である場合と、
- 固定資本を有する投資法人(以下「S I C A F」という。)である場合がある。

上記の種類の投資信託は、2010年法、1915年法ならびに共有および一般契約法に関する民法の一部の規定に従って設定されている。

2.2. それぞれの型の投資信託の主要な特性の概要

以下に詳述される特徴に加え、2010年法の第9条、第11条、第23条、第27条、第28条、第66条、第91条、第94条、第96条、第98条、第99条および第125 - 1条は、特定の特性を規定し、または、C S S F 規則によって特定の追加要件を設定しうる旨規定している。

(注)本書の日付現在、この点においてC S S F 規則は制定されていない。

2.2.1. 契約型投資信託(「fonds commun de placement」)

契約型の投資信託は、F C P それ自体、管理会社および預託機関の三要素から成り立っている。

ファンドの概要

F C P は法人格を持たず、投資家の複合投資からなる、2010年法第41条第1項に規定される譲渡性のある証券およびその他の金融資産の分割できない集合体である。投資家はその投資によって平等に利益および残余財産の分配に参加する権利を有する。F C P は会社として設立されていないため、個々の投資家は株主ではなく、その権利は投資家と管理会社との契約関係に基づいた契約上のものであり、この関係は、一般の契約法(すなわち、民法第1134条、第1710条、第1779条、第1787条および第1984条を含むがこれらに限られない。)および2010年法に従っている。

投資家は、F C P に投資することにより投資家自らと管理会社の間に確立される契約上の関係に同意する。かかる関係は、F C P の約款(以下を参照のこと。)に基づく。投資家は、投資を行ったことにより、F C P の受益証券(以下「受益証券」という。)を受領することができ、当該投資家を「受益者」と称する。

受益証券の発行の仕組み

- ファンドの受益証券は、通常、発行日の純資産価格(約款にその詳細が規定される。)に基づいて継続的に発行される。

- 管理会社は、預託機関の監督のもとで、受益証券を表章する無記名式証券もしくは記名式証券または受益権を証する確認書を発行し、交付する。
 - 受益証券の買戻請求は、いつでも行うことができるが、約款に買戻請求の停止に関する規定がある場合はこれに従い、また、2010年法第12条に従い買戻請求が停止される。この買戻請求権は、2010年法第11条第2項および第3項に基づいている。
約款に規定がある場合に限り、その範囲内で、受益者に議決権が与えられる。
分配方針は約款の定めに従う。
主な要件は以下のとおりである。
 - F C P の純資産価額は最低1,250,000ユーロである。この最低額はF C Pとしての許可が得られてから6か月以内に達成されなければならない。ただし、この最低額は、C S S F 規則によって2,500,000ユーロまで引き上げることができる。
 - 管理会社は、F C P の運用管理業務を約款の枠組みに従って執行する。
 - 発行価格および買戻価格は、パート ファンドの場合、少なくとも1か月に2度計算されなければならない。パート が適用されるその他のすべての投資信託については、少なくとも1か月に1度計算されなければならない。ただし、C S S F は、U C I T S については、受益者の利益を損なわないことを条件に、この頻度を月に1回に減らすことを許可することができ、パート が適用される「その他の投資信託」については、正当な理由がある申請に基づき、適用除外を認めることができる。
 - 約款には以下の事項が記載される。
 - (a) F C P の名称および存続期間、管理会社および預託機関の名称
 - (b) 提案されている特定の目的に従った投資方針およびその基準
 - (c) 分配方針
 - (d) 管理会社がF C P から受領する権利を有する報酬および諸経費ならびにかかる報酬の計算方法
 - (e) 公告に関する規定
 - (f) F C P の会計期間
 - (g) 法令に基づく場合以外のF C P の解散事由
 - (h) 約款変更手続
 - (i) 受益証券発行手続
 - (j) 受益証券買戻しの手続ならびに買戻しの条件および買戻しの停止の条件
- (注) 2010年法パート に基づくF C P に関しては、管理会社は、特別な事情があり、かつ、受益者の利益を考慮して停止が正当化される場合、受益証券の買戻しを一時停止することができる。いかなる場合も、純資産価格計算の停止ならびに受益証券の発行および買戻しの停止が全体として受益者の利益となる場合、特に、F C P の活動および運営に関する法律、規則または合意において規定がないときは、C S S F はこれらの停止を命ずることができる。

2.2.1.1. 投資制限

F C P に適用される投資制限に関しては、2010年法は、パート ファンドの資格を有する投資信託に適用される制限とその他のU C I に適用される制限とを明確に区別している。

A) パート ファンドに適用される投資規則および制限は、2010年法第41条ないし第52条に規定されており、主な規則および制限は以下のとおりである。

- (1) U C I T S は、証券取引所に上場されていないまたは定期的取引が行われている公認かつ公開の他の規制された市場で取引されていない譲渡性のある証券および短期金融商品に、その純資産の10%まで投資することができる。ただし、かかる証券取引所または他の規制された市場がE U加盟国以外の国に存在する場合は、それらの選択は、かかるU C I T S の設立文書に規定されなければならない。
- (2) U C I T S は、U C I T S 指令に従い認可されたU C I T S または同指令第1条第2項第1号および/または第2号に規定する範囲のその他のU C I の受益証券に(設立国が

EU加盟国であるか否かにかかわらず)投資することができる。ただし、以下の要件を充足しなければならない。

- かかるその他のUCIは、CSSFがEU法に規定する監督と同程度の監督に服すると判断する法令により認可されたものであり、かつ、監督当局の協力が十分に確保されている国で認可されたものであること。
- かかるその他のUCIの受益者に対する保護水準はUCITSの受益者に提供されるものと同等であること、特に、資産の分離保有、借入れ、貸付けおよび譲渡性のある証券および短期金融商品の空売りに関する規則がUCITS 指令指令の要件と同等であること。
- かかるUCIの業務が、報告期間の資産、債務、収益および運用の評価が可能であるような形で、半期報告書および年次報告書により報告されていること。
- 取得が予定されているUCITSまたはその他のUCIが、その設立文書に従い、その他のUCITSまたはUCIの受益証券に、合計でその資産の10%超を投資しないこと。

その他のUCIに関して、CSSFは、2018年1月5日付CSSFプレスリリース18/02号において公表されるとおり、UCITSの商品として適格性を有するために遵守すべき追加の基準を設けている。したがって、その他のUCIは以下の基準を遵守しなければならない。

- () その他のUCIは、UCITS指令第1条第(2)項(a)に従い、非流動性資産(商品および不動産など)に投資することを禁止される。
- () その他のUCIは、UCITS指令第50条第(1)項(e)()に従い、UCITS指令の要件と同等の、資産の分別保有、借入れ、貸付けおよび譲渡性のある証券および短期金融商品の空売りに関する規則に服する。なお、単に実務上遵守するだけでは、足りないものとする。
- () ファンドの規則または設立文書において、UCITS指令第50条第(1)項(e)()条に従い、その他のUCITSまたはその他のUCIの受益証券に、合計でUCIの資産の10%を超えて投資することができない旨の制限を記載する。なお、単に実務上遵守するだけでは、足りないものとする。
- (3) UCITSは、信用機関の要求払いの預金または12か月以内に満期となり引きおろすことができる預金に投資することができる。ただし、信用機関がEU加盟国に登録事務所を有するか、非加盟国に登録事務所がある場合はEU法の規定と同等とCSSFが判断する慎重なルールに従っているものでなければならない。
- (4) UCITSは、上記(1)に記載する規制ある市場で取引される金融デリバティブ商品(現金決済商品と同等のものを含む。)および/または店頭市場で取引される金融デリバティブ商品(以下「OTCデリバティブ」という。)に投資することができる。ただし、以下の要件を充足しなければならない。
 - UCITSが投資することができる商品の裏づけとなるものは、(1)から(5)に記載される商品、金融指数、金利、外国為替または通貨であり、UCITSの設立文書に記載される投資目的に従い投資されなければならない。
 - OTCデリバティブ取引の相手方は、慎重な監督に服し、CSSFが承認するカテゴリーに属する機関でなければならない。
 - OTCデリバティブは、信頼でき、かつ認証されうる日次ベースでの価格に従うものとし、随時、UCITSの主導により、公正な価格で売却、償還または相殺取引により手仕舞いが可能なものでなければならない。

デリバティブ商品を利用するUCITSに適用される条件および制限について、CSSFは、リスク管理ならびにリスク管理手続の内容および形式に関する2011年5月30日付通達11/512(改正済)を發布した。通達11/512は、特に2010年7月28日および2011年4月14日付CESR/ESMAガイドラインならびに2010年12月22日付CSSF規則10-4をもってリスク管理に係る法的枠組みに関して行われた主な変更を記載している。CSSF通達11/512は、洗練されたUCITSと洗練されていないUCITSの従前の区別およびデリバティブ商品の利用に関連する差異に対処する。グローバル・エクスポージャーを計算する適切な方法を選択するに際し、管理会社は投資方針および投資戦略(金融デリバティブ商品の取扱いを含む。)に基づいて各UCITSのリスク特性を評価するものとする。

(5) UCITSは、短期金融商品の発行または発行者が投資家および預金の保護を目的として規制されている場合、規制ある市場で取引されていないもので、2010年法第1条(すなわち上記(1))に該当しない短期金融商品に投資することができる。ただし、当該短期金融商品は以下のものでなければならない。

- 1) 中央政府、地方自治体、加盟国の中央銀行、欧州中央銀行、EUもしくは欧州投資銀行、非加盟国、または連邦国家の場合、連邦を構成する加盟者、または一もしくは複数の加盟国が所属する公的国際機関により発行されまたは保証される短期金融商品
- 2) 上記(1)に記載される規制ある市場で取引される証券の発行者が発行する短期金融商品
- 3) EU法が規定する基準に従い慎重な監督に服している発行体または少なくともEU法が規定するのと同程度厳格とCSSFが判断する慎重なルールに服し、これに適合する発行体により発行または保証される短期金融商品
- 4) CSSFが承認するカテゴリーに属するその他の機関により発行される短期金融商品。ただし、当該短期金融商品への投資は、1)ないし3)項に規定するものと同程度の投資家保護に服するものでなければならない。また、発行体は、資本および準備金が少なくとも10,000,000ユーロを有し、指令2013/34/EUに従い年次財務書類を公表する会社、または一もしくは複数の上場会社を有するグループ企業に属し、同グループのファイナンスに専従する企業、または銀行の与信ラインから利益を受けている証券化のためのピークルへのファイナンスに専従している会社でなければならない。

(6) UCITSは、貴金属や貴金属を表象する証書を取得することができない。

(7) 投資法人として組成されているUCITSは、その事業の直接的目的遂行に欠かせない動産または不動産資産を取得することができる。

(8) UCITSは、付随的流動資産を保有することもできる。⁶

⁶ かかる付随的流動資産の保有は、UCITSの純資産の20%までに制限されている。この20%の上限は、例外的な市況の悪化に起因して状況により必要な場合および投資者の利益に関して正当と認められる場合に、厳に必要な期間に限り一時的に違反することができる。

(9)(a) UCITSは、常時、ポートフォリオのポジション・リスクおよび全体的リスク状況への寄与度を監視・測定することを可能とするリスク管理プロセスを利用しなければならない。UCITSはまた、OTCデリバティブ商品の価値を正確かつ独立して評価するプロセスを利用しなければならない。UCITSは、CSSFが規定する詳細なルールに従い、デリバティブ商品のタイプ、潜在的リスク、量的制限、デリバティブ商品の取引に関連するリスクを測定するために選択された方法につき、CSSFに定期的に報告しなければならない。これらの運用がデリバティブ商

品の利用に関するものである場合、これらの条件および上限は、2010年法の規定に従うものとする。

いかなる場合においても、UCITSは、UCITSの約款または英文目論見書に定められた投資目的から逸脱してはならない。

(b) UCITSは、譲渡性のある証券および短期金融商品に関する技法と手段をCSFが定める条件と制限内で用いることもできる。ただし、この技法と手段はポートフォリオの効率的運用の目的で用いられるものとする。

(c) UCITSは、デリバティブ商品に関する全体的エクスポージャーが、ポートフォリオの総資産価額を超過しないよう確保しなければならない。

当該エクスポージャーは、対象資産の時価、カウンターパーティー・リスク、市場動向の可能性およびポジションの清算可能時期等を勘案して計算する。

UCITSは、その投資方針の一部として、以下の(10)(e)に規定する制限の範囲内で金融デリバティブ商品に投資することができる。ただし、対象資産に対するそのエクスポージャーは、総額で以下の(10)、(12)および(13)に規定する投資制限を超過してはならない。UCITSが指数ベースの金融デリバティブ商品に投資する場合、当該商品は(10)に規定する制限と合計する必要はない。

譲渡性のある証券または短期金融商品がデリバティブを内包する場合は、本項の要件への適合については、かかるデリバティブも勘案しなければならない。

(10)(a) UCITSは、同一の発行体が発行する譲渡性のある証券または短期金融商品にその資産の10%を超えて投資することができない。

UCITSは、同一の機関にその資産の20%を超えて預金することができない。UCITSの取引の相手方に対するOTCデリバティブ取引におけるリスクのエクスポージャーは、取引の相手方が上記(3)に記載する与信機関の場合はその資産の10%、その他の場合は5%を超えてならない。

(b) UCITSがその資産の5%を超えて投資する発行体について、UCITSが保有する譲渡性のある証券および短期金融商品の合計価額は、その資産の40%を超過してはならない。この制限は、慎重な監督に服する金融機関への預金および当該機関とのOTCデリバティブ取引には適用されない。

上記(a)に記載される個別の制限にかかわらず、UCITSは、純資産の20%以上を同一発行体に投資することになる場合、以下のいずれかを組み合わせてはならない。

- 譲渡性のある証券もしくは短期金融商品
- 預金および/または
- その資産の20%を超える同一発行体とのOTCデリバティブ取引において発生するエクスポージャー

(c) 上記(a)の第1文に記載される制限は、EU加盟国、その地方自治体、非加盟国、一または複数の加盟国がメンバーである公的国際機関が発行または保証する譲渡性のある証券または短期金融商品の場合は、35%を上限とすることができる。

(d) 上記(a)の第1文に記載される制限は、指令2009/65/ECおよび指令2014/59/EUを改正するカバードボンドの発行およびカバードボンドの公的監督に関する2019年11月27日付欧州議会および理事会指令(EU)2019/2162(以下「指令(EU)2019/2162」という。)の第3条(1)に定義されるカバードボンド、およびその登録事務所がEU加盟国内にある信用機関により2022年7月8日以前に発

行され、法律により、その債券保有者を保護するための特別な公的監督に服する一定の債券については、25%を上限とすることができる。特に、2022年7月8日以前のこれらの債券発行により生ずる金額は、法律に従い、当該債券の有効全期間中、当該発行体の破産の場合、優先的にその元本の返済および経過利息の支払に充てられる、債券に付随する請求をカバーできる資産に投資されなければならない。

UCITSがその資産の5%超を第1項に記載する一つの発行体が発行する債券に投資する場合、かかる投資の合計価額は当該UCITSの資産価額の80%を超過してはならない。

CSSFは、本(10)に定める基準を遵守した債券の発行に関する本(10)(d)の第1項で言及される法律および監督上の取決めに従い、本(10)(d)の第1項に記載する債券の種類ならびに承認済みの発行銘柄の種類のリストを欧州証券市場監督局(以下「ESMA」という。)に送付するものとする。

(e) 上記(c)および(d)に記載される譲渡性のある証券および短期金融商品は、本項に記載される40%の制限の計算には含まれない。

(a)、(b)、(c)および(d)に記載される制限は、合計することができない。したがって、同一発行体が発行する譲渡性のある証券または短期金融商品への投資、上記(a)、(b)、(c)および(d)に従って行われる当該機関への預金またはデリバティブ商品への投資は、当該UCITSの資産の35%を超えてはならない。

指令2013/34/EUまたは公認の国際会計基準に従い、連結会計の目的上同一グループに属する会社は、本項の制限の計算においては一発行体とみなされる。

UCITSは、同一グループの譲渡性のある証券および短期金融商品に累積的に、その資産の20%まで投資することができる。

(11) 以下の(15)に記載される制限に反することなく、(10)に記載する制限は、UCITSの設立文書に従って、その投資方針の目的が(以下のベースで)CSSFの承認する株式または債務証券指数の構成と同一構成を目指すものである場合、同一発行体が発行する株式および/または債券への投資については、20%まで引き上げることができる。

- 指数の構成が十分多様化していること
- 指数が関連する市場のベンチマークとして適切であること
- 指数は適切な方法で公表されていること

この制限は、特に、特定の譲渡性のある証券または短期金融商品の比率が高い規制ある市場での例外的な市況により正当化される場合は、35%に引き上げられる。この制限までの投資は、一発行体にのみ許される。

(12)(a)(10)にかかわらず、CSSFは、UCITSに対し、リスク分散の原則に従い、その資産の100%まで、EU加盟国、その地方自治体、EU非加盟国または一もしくは複数のEU加盟国がメンバーである公的国際機関が発行または保証する、異なる譲渡性のある証券および短期金融商品に投資することを許可することができる。

CSSFは、(10)および(11)に記載する制限に適合するUCITSの受益者への保護と同等の保護を当該UCITSの受益者が有すると判断する場合にのみ、当該許可を付与する。

これらのUCITSは、少なくとも6つの異なる銘柄の有価証券を保有しなければならないが、一銘柄が全額の30%をこえることはできない。

(b)(a)に記載するUCITSは、その設立文書において、明示的に、その純資産の35%超を投資する予定の証券の発行者または保証者となる、国、地方自治体または公的国際機関につき説明しなければならない。

(c) さらに、(a)に記載するUCITSは、その目論見書および販売文書の中に、かかる許可に注意を促し、その純資産の35%超を投資する予定または現に投資している証券の発行者または保証者となる、国、地方自治体または公的国際機関を示す明確な説明を記載しなければならない。

(13) (a) UCITSは、(2)に記載するUCITSおよび/またはその他のUCIの受益証券を取得することができるが、一つのUCITSまたはその他のUCIの受益証券にその純資産の20%を超えて投資することはできない。

この投資制限の適用目的のため、2010年法第181条に定める複数のコンパートメントを有するUCIの各コンパートメントは、個別の発行体とみなされる。ただし、コンパートメント間の第三者に対する債務の分離原則が確保されていなければならない。

(b) UCITS以外のUCIの受益証券への投資は、合計して、当該UCITSの資産の30%を超えてはならない。

UCITSがUCITSおよび/またはその他のUCIの受益証券を取得した場合、UCITSまたはその他のUCIのそれぞれの資産は(10)記載の制限において合計する必要はない。

(c) 直接または代理人により、同一の管理会社、または共通の管理もしくは支配によりまたは直接もしくは間接の実質的保有により管理会社と結合されているその他の会社により運用されているその他のUCITSおよび/またはその他のUCIの受益証券に、UCITSが投資する場合、当該管理会社またはその他の会社は、かかるその他のUCITSおよび/またはUCIの受益証券への当該UCITSの投資を理由として、買付手数料または買戻手数料を課してはならない。

その他のUCITSおよび/またはその他のUCIにその資産の相当部分を投資するUCITSは、その目論見書において、当該UCITS自身ならびに投資を予定するその他のUCITSおよび/またはその他のUCIの両方に課される管理報酬の上限を開示しなければならない。また、その年次報告書において、当該UCITS自身ならびに投資するUCITSおよび/またはその他のUCIの両方に課される管理報酬の上限割合を記載しなければならない。

(14) (a) 目論見書は、UCITSが投資できる資産のカテゴリーを記載し、金融デリバティブ商品の取引ができるか否かについて言及しなければならない。この場合、かかる運用は、ヘッジ目的でなされるのか、投資目的達成のためになされるのか、またリスク面において、金融デリバティブ商品の使用により起こりうる結果について、明確に記載しなければならない。

(b) UCITSが、主として、譲渡性のある証券および短期金融商品以外の上記(1)ないし(8)に記載されるカテゴリーの資産に投資し、または(11)に従って、株式または債務証券指数に追従する投資を行う場合、目論見書および必要な場合その他の販売文書に、その投資方針に注意を喚起する明確な説明を記載しなければならない。

(c) UCITSの純資産価格が、その資産構成または使用される資産運用技法のため、大きく変動する見込みがある場合、目論見書および必要な場合はその他の販売文書において、当該UCITSの特徴につき注意を喚起する明確な説明を記載しなければならない。

(d) 投資家の要請があった場合、管理会社は、UCITSのリスク管理に適用される量的制限、このために選択された方法、および当該カテゴリーの商品の主なリスクおよび利回りについての直近の変化に関し、追加情報を提供しなければならない。

- (15) (a) 投資法人または運用するすべての契約型投資信託に関し行為する管理会社で、2010年法パート に該当するものは、発行体の経営に重大な影響を行使しうるような議決権付株式を取得してはならない。
- (b) さらに、UCITSは、以下を超えるものを取得してはならない。
- () 同一発行体の議決権のない株式の10%
 - () 同一発行体の債務証券の10%
 - () 同一UCITSまたは2010年法第2条第2項の意味におけるその他のUCIの受益証券の25%
 - () 一発行体の短期金融商品の10%
- 上記() ないし() の制限は、取得時において、債券もしくは短期金融商品の合計額または発行済当該商品の純額が計算できない場合は、これを無視することができる。
- (c) 上記(a) および(b) は以下については適用されない。
- 1) EU加盟国またはその地方自治体が発行または保証する譲渡性のある証券および短期金融商品
 - 2) EU非加盟国が発行または保証する譲渡性のある証券および短期金融商品
 - 3) 一または複数のEU加盟国がメンバーである公的国際機関が発行する譲渡性のある証券および短期金融商品
 - 4) EU非加盟国で設立された会社の資本における株式で、UCITSがその資産を主として当該国に登録事務所を有する発行体の証券に投資するため保有するもの。ただし、当該国の法令により、かかる保有がUCITSによる当該国の発行体の証券に対する唯一の投資方法である場合に限る。ただし、この例外は、その投資方針において、EU非加盟国の会社が、上記(10)、(13)ならびに(15)(a) および(b) に記載する制限に適合する場合にのみ適用される。(10) および(13) の制限を超過した場合は、(16) が準用される。
 - 5) 子会社の資本における株式で一または複数の投資法人が保有するもの。ただし、当該子会社は、かかる投資法人のためにのみ、子会社が存在する国における管理、助言、もしくは販売等の業務、または受益者の要請に応じた買戻しに関する業務のみを行うものでなければならない。
- (16) (a) UCITSは、その資産の一部を構成する譲渡性のある証券または短期金融商品に付随する引受権の行使にあたり、本章の制限に適合する必要はない。
- リスク分散の原則の遵守の確保に当たっては、新しく認可されたUCITSには、認可を受けた日から6か月間は(10)、(11)、(12) および(13) は適用されない。
- (b) 上記(a) の制限がUCITSの監督の及ばない理由または引受権の行使により超過した場合、UCITSは、受益者の利益を十分考慮して、売却取引において、かかる状況の是正を優先的に行わなければならない。
- (c) 発行体が複数のコンパートメントを有する法主体であって、コンパートメントの資産が、当該コンパートメントの投資家ならびに当該コンパートメントの創設、運用および解散に関し生ずる請求権を有する債権者に排他的に留保される場合、各コンパートメントは、(10)、(11) および(13) に記載されるリスク分散規定の適用上、個別の発行体とみなされる。
- (17) (a) 投資法人またはFCPのために行為する管理会社もしくは預託機関は、借入れをしてはならない。ただし、UCITSは、バック・ツー・バック・ローンにより、外国通貨を取得することができる。⁷

(b)(a)にかかわらず、

- 1) UCITSは、借入れが一時的な場合は、その資産の10%まで借入れをすることができる。
- 2) 投資法人の場合、借入れがその事業に直接的に重要である不動産の取得を可能にするためのものである場合、その資産の10%まで借入れをすることができる。この場合、この借入れと1)による借入れの合計は、UCITSの資産の15%を超過してはならない。

7

本項は、2010年法第50条(17)a)の記載を反映したものである。2010年法(改正済)に関するCSSFのFAQでは、CSSFはローンをUCITSの適格投資対象とみなさない旨明記されていることに留意されたい。

(18)(a)上記(1)ないし(8)の適用を害することなく、投資法人またはFCPのために行為する管理会社もしくは預託機関は、貸付けを行うか、または第三者の保証人となつてはならない。

(b)(a)は、当該投資法人、管理会社または預託機関が、(2)、(4)および(5)に記載される譲渡性のある証券、短期金融商品またはその他の金融商品で一部払込済のものを取得することを妨げるものではない。

(19)投資法人またはFCPのために行為する管理会社もしくは預託機関は、(2)、(4)および(5)に記載される譲渡性のある証券、短期金融商品またはその他の金融商品について、空売りを行ってはならない。

(20)UCITSのコンパートメントは、UCITSのフィーダー・ファンド(以下「フィーダー」という。)またはかかるUCITS(以下「マスター」という。)のコンパートメントのフィーダー・ファンドとなることができるが、かかるUCITS自体はフィーダー・ファンドとなったりまたはフィーダー・ファンドの受益証券を保有したりしてはならない。かかる場合、フィーダーは、その資産の少なくとも85%をマスターの受益証券に投資するものとする。

フィーダーは、15%を超える資産を以下の一または複数のものに投資することができない。

- 2010年法第41条第2項第2段落に従う補助的な流動資産
- 2010年法第41条第1項g)および第42条第2項および第3項に従う金融デリバティブ商品(ヘッジ目的のためにのみ利用可能)
- フィーダーが投資法人である場合は、その事業を直接行う上で必須の動産および不動産

フィーダーとしての資格を有するUCITSのコンパートメントが、マスターの受益証券に投資する場合、フィーダーは、マスターから、申込手数料、償還手数料、または後払販売手数料、転換手数料を一切請求されない。

コンパートメントがフィーダーとしての資格を有する場合、フィーダーがマスターの受益証券への投資を理由に支払うコストのすべての報酬および償還(ならびにフィーダーおよびマスター双方の手数料合計)の記載が、目論見書において開示されるものとする。年次報告書において、UCITSは、フィーダーおよびマスターの双方の手数料合計についての明細を記載するものとする。

UCITSのコンパートメントが、別のUCITSのマスター・ファンドとしての資格を有する場合、フィーダーであるUCITSは、マスターから、申込手数料、償還手数料、または後払販売手数料、転換手数料を一切請求されない。

(21) UCIのコンパートメントが、目論見書だけでなく約款または設立証書に規定されている条件に従って、以下の条件に基づき同一のUCI(以下「ターゲット・ファンド」という。)内の一または複数のコンパートメントにより発行される予定のまたは発行された証券を申し込み、取得し、および/または保有する場合がある。

- ターゲット・ファンドが、反対に、ターゲット・ファンドの投資先であるコンパートメントに投資することはない。
- 合計でターゲット・ファンドの10%を超える資産を、その他のターゲット・ファンドの受益証券に投資することはできない。
- ターゲット・ファンドの譲渡可能証券に付随する議決権は、投資期間中は停止される。
- いかなる場合も、これらの証券がUCIに保有されている限り、それらの価額は、2010年法により課されている純資産の最低値を確認する目的でのUCIの純資産の計算について考慮されない。
- ターゲット・ファンドに投資しているUCIのコンパートメントの段階とターゲット・ファンドの段階の間で、管理報酬、買付手数料および/または償還手数料の重複はない。

2010年法に加えて、概してUCITSの文脈において、特に以下の法的文が考慮されなければならない。

- 基準価格の計算に過誤があった場合の投資家保護および投資信託に適用される投資規則の遵守違反に起因する結果の是正に関する1997年1月21日付CSSF通達02/77(2021年2月18日に改正済)
- 一定の定義の明確化に関するUCITS指令およびUCITSの投資対象としての適格資産に関する2007年3月付CESRガイドラインを実施する、2007年3月19日付EU指令2007/16/CE(以下「指令2007/16」という。)を、ルクセンブルクにおいて実施する、2002年法の一定の定義に関する2008年2月8日付大公規則(以下「大公規則」という。)
- 大公規則を参照してかかる大公規則の条文を明確化する2008年11月26日付CSSF通達08/380により改正済である、2008年2月19日に示達されたCSSF通達08/339。

CSSF通達08/339は、2002年法の関連規定の意味の範囲内で、かつ大公規則の規定に従って特定の金融商品を投資適格資産とみなせるか否かを評価するに当たり、UCITSがこれらのガイドラインを考慮しなければならない旨を定めている。

- 特定の証券貸借取引においてUCITS(および原則としてUCIも)が利用することのできる譲渡性のある証券および短期金融商品に関する技法と商品の詳細について示した、2008年6月4日に示達されCSSF通達11/512(改正済)によって改正されたCSSF通達08/356

CSSF通達08/356は、特に、現金担保を再投資する認可担保や認可資産を一新している。同通達は、UCITS(UCI)のカウンターパーティー・リスクが法的制限を超えないようにするために現金担保の再投資によって取得された担保および資産をどう保管すべきか定めている。同通達は、証券貸借取引によってUCITS(UCI)のポートフォリオ管理業務、償還義務およびコーポレート・ガバナンスの原則の遵守を損なってはならない旨に再度言及している。最後に、通達は目論見書と財務報告書に記載すべき情報について定めている。

- CSSF通達08/380が2008年11月26日に発行され、これによりUCITSによる投資適格資産に関するCESRのガイドラインが規定され、UCITSによる投資適格資

産に関する、C S S F 通達08 / 339を通じて委員会により公表された2007年3月付の参照番号C E S R / 07 - 044のC E S Rのガイドラインを取り消し置き換えた。

C S S F 通達08 / 380は、効率的なポートフォリオ管理を目的とした技術および商品に関するU C I T Sによる投資適格資産についてのC E S Rのガイドライン文書の改訂にのみ注意を喚起する。C S S F 通達08 / 380は、U C I T S 指令第21条の規定を遵守する要件は、特に、U C I T S がレボまたは証券貸付の利用を承認された場合、これらの運用はU C I T S のグローバル・エクスポージャーを計算する際に考慮されなければならないことを含意することを示している。

- 2011年7月1日時点の欧州のマネー・マーケット・ファンドの共通定義に関する2010年5月19日付C E S R ガイドライン10 - 049 (改正済)
- 組織上の要件、利益相反、事業の運営、リスク管理および預託機関と管理会社との間の契約の内容に関する指令2009 / 65 / E C を施行する2010年7月1日付欧州委員会指令2010 / 43 / E U を置き換える2010年12月20日付C S S F 規則No.10 - 4

2010年12月20日付C S S F 規則No.10 - 4は、2022年7月27日付C S S F 規則No.22 - 05により改正された。

- ファンドの合併、マスター・フィーダー構造および通知手続に係る一定の規定に関する指令2009 / 65 / E C を施行する2010年7月1日付欧州委員会指令2010 / 44 / E U を置き換える、2010年12月20日付C S S F 規則No.10 - 5 (改正済)
- ルクセンブルク法に準拠し、他のE U 加盟国での受益証券の販売を希望するU C I T S およびルクセンブルクでの受益証券の販売を希望する他のE U 加盟国のU C I T S が従うべき新たな通知手続に関する2011年4月15日付C S S F 通達11 / 509

C S S F 通達11 / 509は、2021年7月28日付C S S F 通達21 / 778によって改正された。

- C S S F 規則10 - 4 およびE S M A による明確化の公表後のリスク管理における主要な規制変更の発表、リスク管理ルールに関するC S S F によるさらなる明確化ならびにC S S F に対して伝達されるべきリスク管理プロセスの内容および様式の定義に関する2011年5月30日付C S S F 通達11 / 512。C S S F 通達11 / 512は、C S S F 通達18 / 698によって改正された。
- 運用開始前のコンパートメント、再開待ちのコンパートメントおよび清算中のコンパートメントに関連する2012年7月9日付C S S F 通達12 / 540
- オープン・エンド型投資信託に重大な変更があった場合の投資家保護に関連する2014年7月22日付C S S F 通達14 / 591
- 2014年9月30日に発行された、E T F およびその他のU C I T S に関するE S M A ガイドライン2014 / 937 (改定済) に言及するC S S F 通達14 / 592 (同通達は、C S S F 通達13 / 559により実施された、2012年公告の関連するE S M A ガイドライン (E S M A / 2012 / 832) を置き換えた。)。

C S S F 通達14 / 592は、主に、インデックス・トラッキングU C I T S、レバレッジU C I T S および逆レバレッジU C I T S、証券貸付、レボ契約および逆レボ契約などの担保を利用するU C I T S に関するものである。この点に関して、E U 規則2015 / 2365も考慮されなければならない。

- 欧州のマネー・マーケット・ファンドの共通定義に関するC E S R のガイドライン (C E S R / 10 - 049) のレビューに関するE S M A の意見に関する2014年12月2日付のC S S F 通達14 / 598
- 税務情報の自動交換および税務におけるマネー・ロンダリング防止の進展に関連する2015年3月27日付C S S F 通達15 / 609
- 新たなC S S F への月次報告に関連する2015年12月3日付C S S F 通達15 / 627

- 休眠口座または非稼働口座に関する2015年12月28日付C S S F 通達15 / 631
- 投資信託に関する2010年法パート の適用対象となるU C I T S の預託機関を務める信用機関およびその管理会社により代表されるすべてのU C I T S (該当する場合) に適用される規定に関する2016年10月11日付C S S F 通達16 / 644。同C S S F 通達は、2018年 8 月23日付C S S F 通達18 / 697によって改正された。
- ルクセンブルク法に準拠する投資ファンド運用者の認可および組織化に関する2018年 8 月23日付C S S F 通達18 / 698
- 証券 (E S M A) および銀行 (E B A) セクターの苦情処理に関する2018年10月 4 日付ガイドラインの採択に関する2019年 4 月30日付C S S F 通達19 / 718
- 資産担保コマーシャル・ペーパー (A B C P) 証券化および非 A B C P 証券化のための S T S (簡素で、透明性が高く、標準化された) 基準に関する欧州銀行監督局 (E B A) ガイドラインの施行に関する2019年 5 月15日付C S S F 通達19 / 719
- オープン・エンド型投資信託の流動化リスク管理についての証券監督者国際機構 (I O S C O) の提言に関する2019年12月20日付C S S F 通達19 / 733
- C O V I D - 19パンデミック時の金融犯罪および A M L / C F T の影響に関する2020年 4 月10日付C S S F 通達20 / 740
- 税務違反を認定するためのマネー・ロンダリングおよびテロリスト資金供与防止に関する2004年11月12日法 (改正済) および A M L / C T F 法の一定の規定に関する詳細を定めた2010年 2 月 1 日付大公規則の適用に関するC S S F 通達17 / 650を補完する2020年 7 月 3 日付C S S F 通達20 / 744
- U C I T S の成功報酬および A I F の一定の種類に関するガイドラインに関する2020年12月18日付C S S F 通達20 / 764
- M i F I D II のコンプライアンス機能要件の特定の側面についての欧州証券市場監督局 (以下「 E S M A 」という。) のガイドライン (E S M A 35 - 36 - 1952) の採択に関する2021年 7 月30日付C S S F 通達21 / 779
- C S S F A M L / C T F 外部報告書に関する投資信託セクターのガイドラインを定めた2021年12月22日付C S S F 通達21 / 788
- ルクセンブルクの投資信託により毎年提出される自己評価質問票に係る実務規則に関する2021年12月22日付C S S F 通達21 / 789。ルクセンブルクの投資信託の réviseurs d'entreprises agréés (承認された法定監査人) の関与ならびに毎年作成すべきマネジメント・レターおよび個別のレポートに関する実務上の規則
- 投資信託のクロス・ボーダー販売の促進ならびに規則 (E U) 345 / 2013、 (E U) 346 / 2013および (E U) 1286 / 2014 の変更に関する2019年 6 月20日付欧州議会および理事会規則 (E U) 2010 / 1156 (以下「 C B D F 規則」という。) に基づくマーケティングコミュニケーションにおける E S M A のガイドライン (E S M A 34 - 45 - 1272) の適用に関するC S S F 通達22 / 795
- 外注の取決めについての E B A ガイドラインに関する2022年 4 月22日付C S S F 通達22 / 805
- 外注の取決めに関する2022年 4 月22日付C S S F 通達22 / 806

本通達の主な目的は、外注の取決めについての E B A ガイドライン (E B A / G L / 2019 / 02) の要件を実施すること、および透明性の高い、均質の、かつ、統一された外注取決めのための全国的な枠組みを提供することである。

- ルクセンブルクの投資信託および投資ファンドのマネージャーが販売前およびクロス・ボーダー販売において遵守すべき通知および通知解除の手続に関する2022年 5 月12日付C S S F 通達22 / 810

- UCIの管理事務代行会社に関する2022年5月16日付CSSF通達22/811
- デュー・ディリジェンスの強化および(該当する場合は)対抗措置が課される高リスクの法域(1)ならびにFA TFの監視が強化されている法域(2)についてのFA TF声明に関する2022年10月27日付CSSF通達22/822
- マネー・マーケット・ファンド規則第28条に基づくストレステスト・シナリオについてのESMAガイドラインに関する2023年3月24日付CSSF通達22/831

(注) 上記のCSSF通達および2002年法に関連して発行された大公規則は、2010年法の下においても引き続き適用される。

上記に定められた投資の制限および制約の適切な実施に際し、ルクセンブルクの管理会社およびSICAVは、常時、ポートフォリオの自己のポジション・リスクおよび全体的リスク状況への自己の寄与度をモニタリング・測定することを可能とし、かつOTCデリバティブの価値を正確かつ独立して評価することを可能とするリスク管理プロセスを採用しなければならない。かかるリスク管理プロセスは、2011年5月30日に発出されたCSSF通達11/512(CSSF通達16/698により改正済)に定められた要件を遵守するものとする。同通達はリスク管理における主要な規制変更を示し、CSSFによりリスク管理ルールがさらに明確化され、かつCSSFに対して伝達されるべきリスク管理プロセスの内容およびフォーマットを定義している。この通達により、UCITSの目論見書には、遅くとも2011年12月31日の時点で以下の情報が記載されていなければならない。

- コミットメント・アプローチ、レタイプVaRまたは絶対的VaRアプローチの間を区別する、グローバル・エクスポージャー決定方法
 - 予想されるレバレッジ・レベル、および(VaRアプローチを用いるUCITSについて)より高いレバレッジ・レベルの可能性
 - レタイプVaRアプローチを用いるUCITSの参照ポートフォリオに関する情報
- また、CSSF通達14/592により実施された、ETFおよびその他のUCITSに関するESMAガイドライン2014/937(改定済)も、同文脈の中で考慮されるべきである。同ガイドラインの目的は、インデックス・トラッキングUCITSおよびUCITS ETFに関して伝達されるべき情報に関するガイドラインを、UCITSが店頭市場において金融デリバティブ取引を行う際および効率的なポートフォリオ管理を行う際に適用する特定の規則とともに提供することにより、投資家を保護することである。

B) パート ファンドとしての適格性を有するFCPに適用される投資制限に関して、2010年法パート には、UCIの投資規則または借入規則についての規定はない。パート ファンドに該当しないFCPに適用される制限は、2010年法第91条第1項に従い、CSSF規則によって決定され得る。

(注) かかるCSSF規則は未だ出されていない。

ただし、2010年法パート に準拠するUCIに適用される投資制限は、1991年1月21日付IML通達91/75およびオルタナティブ投資戦略を実行するUCIに関するCSSF通達02/80において定められている。

2.2.1.2. 管理会社

パート ファンドを管理する管理会社は、2010年法第15章に定める要件を遵守しなければならない(以下を参照のこと。)。

パート ファンドのみを管理する管理会社には、2010年法第16章が適用される。

パート ファンドとしての適格性を有するFCPの管理は、ルクセンブルクに登記上の事務所を有し、2010年法第16章または第15章のいずれかに定められる条件を遵守する管理会社によって行われる。

2.2.1.2.1 2010年法第16章

同法第125 - 1 条、第125 - 2 条および第126条は、第16章に基づき存続する管理会社が充足すべき以下の要件を定めている。2010年法は、同法第125 - 1 条に服する管理会社と同法第125 - 2 条に従う管理会社とを区別している。

(1) 2010年法第125 - 1 条に服する管理会社

管理会社は、公開有限責任会社、非公開有限責任会社、共同会社、公開有限責任会社として設立された共同会社または有限責任パートナーシップとして設立されなければならない。当該会社の資本は、記名株式でなければならない。

認可を受けた管理会社は、C S S Fのウェブサイト上の公式リストに記入される。かかる登録は認可を意味し、C S S Fは当該管理会社に対し、かかる登録がなされた旨を通知する。リストへの登録の申請は、管理会社の設立より前にC S S Fに対しなされなければならない。管理会社の設立は、C S S Fによる認可の通知後にのみ実行可能である。

2010年法第125 - 2 条の適用を損なうことなく、本(1)に従い認可を受ける管理会社は、以下の活動にのみ従事することができる。

(a) 指令2011 / 61 / E Uに規定するA I F以外の投資ビークルの管理を確保すること

(b) 指令2011 / 61 / E Uに規定するA I Fとしての資格を有する、一または複数の契約型投資信託または変動資本を有する一または複数の投資法人もしくは固定資本を有する投資法人について、2010年法第89条第2 項に規定する管理会社の機能を確保すること。かかる場合、管理会社は、当該契約型投資信託および/ または変動資本を有する投資法人もしくは固定資本を有する投資法人(いずれも、単数か複数かを問わない。) のために、2010年法第88 - 2 条第2 項a) に従い外部A I F Mを任命しなければならない。

(c) 自らの資産が管理下に置かれる一または複数のA I Fの管理が、2013年法第3 条第2 項に規定される閾値の1 つを上回らないよう確保すること。かかる場合、当該管理会社は、以下を行わなければならない。

- 自らが管理するA I FについてC S S Fに確認すること
- 自らが管理するA I Fの投資戦略に関する情報を、C S S Fに提供すること
- C S S Fが体系的なリスクを効果的に監視できるようにするため、自らが取引する主要商品ならびに自らが管理するA I Fの元本エクスポージャーおよび最も重要な集中的投資対象に係る情報を、C S S Fに定期的に提供すること

前記の閾値条件を充足しなくなった場合および当該管理会社が2010年法第88 - 2 条第2 項a) に規定する外部A I F Mを任命しなかった場合、または管理会社が2013年法に従うことを選択した場合、当該管理会社は、2013年法第2 章に規定される手続に従い、30暦日以内に、C S S Fに認可を申請しなければならない。指令2011 / 61 / E Uに規定するA I F s以外の投資ビークルが当該ビークルに関する特定セクターに係る法律により規制される場合を除き、管理会社は、いかなる状況においても、上記(b) または(c) に記載される業務を遂行することなく、上記(a) に記載される業務のみを遂行することを認可されないものとする。管理会社自身の資産の管理事務については、付随的な性質のものに限定されなければならない。管理会社は、U C Iの管理以外の活動に従事してはならない(ただし、自らの資産の運用は付随的に行うことができる) 。当該投資信託の少なくとも一つはルクセンブルク法に準拠するU C Iでなければならない。

当該管理会社の本店(中央管理機構) および登録事務所は、ルクセンブルクに所在しなければならない。

第16章の規定に服する管理会社は、事業のより効率的な運営のため、自らの機能のいくつかをかける管理会社を代理して遂行する権限を、第三者に委託することができる。この場合、以下の前提条件に適合しなければならない。

- a) 管理会社はC S S F に対し適切な方法で通知しなければならない。
- b) 当該権限付与は、管理会社の適切な監督を妨げるものであってはならず、特に、管理会社が投資家の最善の利益のために、管理会社が行為し、U C I が管理されることを妨げてはならない。
- c) 当該委託が投資運用に関するものである場合、当該権限付与は、資産運用の目的において認可を得ているかまたは登録されており、かつ慎重な監督に服している事業体にのみ付与される。
- d) 当該権限付与が投資運用に関するものであり、かつ、これが慎重な監督に服している国外の事業体に付与される場合、C S S F と当該国の監督機関の協力関係が確保されなければならない。
- e) (c) または (d) の条件が充足されない場合、当該委託は、C S S F による事前承認が得られた後にのみ、効力を有することができる。
- f) 投資運用の中核的機能に関わる権限は、預託機関に付与されてはならない。

本 (1) の範囲内に該当し、本 (1) 第 4 段落目 (b) において記載される活動を遂行する管理会社は、当該管理会社による任命を受けた外部 A I F M 自身が、前記の機能を引き受けていない範囲において、事業のより効率的な運営のため、管理事務および販売に係る自らの一または複数の機能をかける管理会社を代理して遂行する権限を、第三者に委託することができる。この場合、以下の前提条件を遵守しなければならない。

- a) C S S F は、適切な方法で通知を受けなければならない。
- b) 当該権限付与は、管理会社の適切な監督を妨げるものであってはならず、特に、管理会社が投資家の最善の利益のために行為し、または契約型投資信託、変動資本を有する投資法人もしくは固定資本を有する投資法人が管理されることを妨げてはならない。

C S S F は以下の条件で管理会社に認可を付与する。

- a) 申請会社は、その事業を効率的に行い、債務を弁済するに足る、処分可能な十分な財務上の資源を有していなければならない。特に、払込済資本金として、125,000ユーロの最低資本金を有していなければならない。かかる最低金額は、C S S F 規則により最大で625,000ユーロまで引き上げることができる。

(注) 現在にかかる規則は存在しない。

- b) 上記 a) 記載の資金は管理会社の永久に自由に処分可能な方法で維持され、管理会社の利益のために投資される。
- c) 2010年法第129条第 5 項に該当する、管理会社の取締役は、良好な評価を十分に充たし、その義務の遂行に必要なプロフェッショナルとしての経験を有していなければならない。
- d) 管理会社の参照株主または参照メンバーの身元情報がC S S F に提供されなければならない。C S S F は株主に、とりわけ自己資産に関する要件について、適用法上定められる慎重な要件に管理会社が適合する / 適合する予定を保証するスポンサーシップ・レターを要求することができる。
- e) 申請書に管理会社の組織、統制および内部手続が記載されなければならない。

完全な申請書が提出されてから6か月以内に、申請者に対し、認可が付与されたか否かにつき連絡しなければならない。認可が付与されない場合は、その理由を示さなければならない。

管理会社は、認可付与後直ちに業務を開始することができる。

当該認可の付与により、管理会社の経営陣、取締役会および監査役会の構成員は、C S S F が認可申請を検討する際に根拠とした重要な情報に関する一切の変更について、自発的に、完全で、明確かつ包括的な方法により書面にてC S S F に通知を行う義務を負うこととなる。

C S S F は、以下の場合、第16章に従い、管理会社に付与した認可を撤回することがある。

- a) 管理会社が12か月以内に認可を利用しない場合、明示的に認可を放棄する場合、または6か月を超えて第16章に定められる活動を中止する場合。
- b) 虚偽の申述によりまたはその他の不正な手段により認可を取得した場合。
- c) 認可が付与された条件を満たさなくなった場合。
- d) 2010年法に従って採用された規定に重大かつ／または組織的に違反した場合。
- e) 2010年法が認可の撤回事由として定めるその他の場合に該当する場合。

管理会社は、自らのために、管理するU C I の資産を使用してはならない。

管理するU C I の資産は、管理会社が支払不能となった場合、管理会社の財産の一部とはならない。かかる資産は、管理会社の債権者による請求の対象とならない。

(2) 2010年法第125 - 2条に服する管理会社

2010年法第88 - 2条第2項a)に規定する外部A I F Mを任命することなく、任命を受けた管理会社として、指令2011 / 61 / E Uに規定する一または複数のA I F を管理し、2010年法第125 - 2条に基づき認可を受けた管理会社は、管理下にある資産が2013年法第3条第2項に規定される閾値の1つを上回った場合、2013年法第2章に基づくA I F のA I F Mとして、C S S F による事前認可も得なければならない。

当該管理会社は、2013年法第5条第4項に記載される付随的業務および同法別紙 に記載される活動にのみ従事できる。

自らが管理するA I F に関し、管理会社は、任命を受けた管理会社として、自らに適用される範囲で、2013年法により規定されるすべての規則に従う。

2010年法第16章に該当する管理会社の認可は、その年次財務書類の監査を適切な職務経験を有しその適切な職務経験の根拠を示すことのできる、一または複数の承認された法定監査人に委ねることが条件とされる。承認された法定監査人に関する変更は事前にC S S F の承認を得なければならない。2010年法第104条が適用される(下記2.2.1.2.2.の(17)および(18)を参照のこと。)。

2.2.1.2.2 2010年法第15章

同法第101条ないし第124条は、第15章に基づき存続する管理会社に適用される以下の規則および要件を定めている。

A . 業務を行うための条件

(1) 第15章の意味における管理会社の業務の開始は、C S S F の事前の認可に服する。

管理会社は、公開有限責任会社、非公開有限責任会社、共同会社、公開有限責任会社として設立された共同会社、または有限責任パートナーシップとして設立されなければならない。当該会社の資本は、記名株式でなければならない。1915年法の規定は、2010年法が適用除外を認めない限り、2010年法第15章に服する管理会社に対し適用される。

認可を受けた管理会社は、C S S F のウェブサイト上の公式リストに記入される。かかる登録は認可を意味し、C S S F は当該管理会社に対し、かかる登録がなされた旨を通知

- する。リストへの登録の申請は、管理会社の設立より前にC S S Fに対しなされなければならない。管理会社の設立は、C S S Fによる認可の通知後にのみ実行可能である。
- (2) 管理会社は、指令2009 / 65 / E C に従い認可されるU C I T S の管理以外の活動に従事してはならない。ただし、同指令に定められていないその他のU C I の管理であって、そのため管理会社が慎重な監督に服す場合はこの限りでない。ただし、当該受益証券は、指令2009 / 65 / E C の下でその他の加盟国において販売することはできない。
- U C I T S の管理のための活動は、2010年法別表 に記載されているが、すべてが列挙されているものではない。
- (注) 当該リストには、投資運用、ファンドの管理事務および販売が含まれている。
- (3) 上記 (2) とは別に、管理会社には、以下の業務を提供することも認められている。
- (a) ポートフォリオが金融セクターに関する1993年4月5日法 (改正済) の附属書 のセクションBに列挙される商品を含む場合において、投資家の権限付与に従い、顧客毎に一任ペースで行う当該投資ポートフォリオの管理 (年金基金が保有するものも含む。)
- (b) 付随的業務としての、金融セクターに関する1993年4月5日法 (改正済) の附属書のセクションBに列挙される商品に関する投資顧問業務ならびにU C I の受益証券に関する保管および管理事務業務
- 管理会社は、本章に基づき本項に記載された業務のみの提供または (a) の業務を認可されることなく付随的業務のみの提供を認可されることはない。
- (4) 上記 (2) からの一部修正として、指令2011 / 61 / E U に規定するA I F のA I F M として任命され、ルクセンブルクに自らの登記上の事務所を有し、かつ、第15章に基づき認可を受けた管理会社はまた、2013年法第2章に基づくA I F のA I F M として、C S S F による事前認可も得なければならない。管理会社が当該認可を申請する場合、当該管理会社は、本項 (7) に基づき認可を申請するに際し、自らがC S S F に対して既に提供済みである情報または書類の提供が免除される。ただし、当該情報または書類が最新のものであることを条件とする。関連する管理会社は、2013年法別紙 に記載される活動および2010年法第101条に基づき認可に服するU C I T S の追加的な管理活動にのみ従事することができる。運用するA I F の管理活動の趣旨において、かかる管理会社は、金融商品に関連する注文の受領および伝達を構成する2013年法第5条第4項に規定する付随的業務を行うこともできる。本 (4) に規定するA I F のA I F M として任命を受けた管理会社は、自らに適用される範囲で、2013年法により規定されるすべての規則に従う。
- (5) 金融セクターに関する1993年4月5日法 (改正済) 第1 - 1 条、第37 - 1 条および第37 - 3 条は、管理会社による上記 (3) の業務提供に準用される。
- 上記 (3) (a) で定める業務を提供する管理会社は、さらに、投資会社および信用機関の資本の十分性に関するE U 規則575 / 2013の規定および信用機関の業務へのアクセスならびに信用機関および投資会社の健全性の監督に関する2006年6月26日付欧州議会および理事会指令2013 / 36 / E U を施行するルクセンブルク規則を遵守しなければならない。
- (6) 管理会社が支払不能となった場合、上記 (2) (3) の申請に基づき管理される資産は、管理会社の財産の一部とはならない。かかる資産は、管理会社の債権者による請求の対象とならない。
- (7) C S S F は、管理会社を以下の条件の下に認可する。
- (a) 管理会社の当初資本金は、以下の点を考慮し、少なくとも125,000ユーロなければならない。
- 管理会社のポートフォリオが250,000,000ユーロを超える場合、管理会社は、自己資本を追加しなければならない。追加額は、管理会社のポートフォリオが

250,000,000ユーロを超える額について、かかる額の0.02%とする。当初資本金と追加額の合計は10,000,000ユーロを超過しない。

- 本項のため、以下のポートフォリオは管理会社のポートフォリオとみなされる。
 - () 管理会社が運用するFCP(管理会社が運用機能を委託したかかるFCPのポートフォリオを含むが、委託を受けて運用するポートフォリオを除く。)
 - () 管理会社が指定管理会社とされた投資法人
 - () 管理会社が運用するUCI(管理会社が運用機能を委託したかかるUCIのポートフォリオを含むが、委託を受けて運用するポートフォリオを除く。)
- これらの要件とされる金額にかかわらず、管理会社の自己資産は、EU規則575/2013の第92条ないし第95条に規定される金額を下回ってはならない。

管理会社は、信用機関または保険機関から上記追加額と同額の保証を受ける場合は、当該自己資本の追加額の50%を限度にのみ追加することができる。信用機関または保険機関は、EU加盟国またはCSSFがEU法の規定と同等に慎重と判断する規定に服する非加盟国に登録事務所を有しなければならない。

- (b) (a)に記載される資本金は、管理会社により永久に自由に処分可能な方法で維持され、管理会社の利益のために投資される。
- (c) 管理会社の業務を効果的に遂行する者は、良好な評価を十分に充たし、管理会社が管理するUCITSに関し十分な経験を有していなければならない。そのため、これらの者およびすべての後継者は、CSSFに直ちに報告されなければならない。管理会社の事業の遂行は、これらの条件を充たす少なくとも二名により決定されなければならない。
- (d) 認可の申請は、管理会社の組織、統制および内部手続を記載した活動計画を添付しなければならない。
- (e) 中央管理機構と登録事務所はルクセンブルクに所在しなければならない。
- (f) 管理会社の業務を遂行する者は、当該UCITSまたはUCIの種類に関して、2010年法第129条第5項の規定する意味において、十分な経験を有する者でなければならない。
- (8) さらに、管理会社と他の自然人または法人との間に何らかの親密な関係がある場合、CSSFは、かかる関係が効果的な監督機能の行使を妨げない場合にのみ認可する。

CSSFは、また、管理会社が親密な関係を有する一もしくは複数の自然人もしくは法人が服する非加盟国の法令もしくは行政規定またはこれらの施行に伴う困難により、その監督機能を効果的に行使することが妨げられる場合は、認可を付与しない。

CSSFは、管理会社に対して、本項に記載する条件の遵守につき監視するため、必要な情報の提供を継続的に求める。
- (9) 記入済みの申請書が提出されてから6か月以内に、申請者に対し、認可が付与されたか否かにつき連絡しなければならない。認可が付与されない場合は、その理由を示さなければならない。
- (10) 管理会社は、認可付与後直ちに業務を開始することができる。

当該認可の付与により、管理会社の経営陣、取締役会および監査役会の構成員は、CSSFが認可申請を検討する際に根拠とした重要な情報に関する一切の変更について、自発的に、完全で、明確かつ包括的な方法により書面にてCSSFに通知を行う義務を負うこととなる。
- (11) CSSFは、管理会社が以下のいずれかに該当する場合に限り、第15章に従い、当該管理会社に付与した認可を取り消すことができる。

- (a) 12か月以内に認可を利用しない場合、明示的に認可を放棄する場合、または6か月以上活動を中止する場合。
- (b) 虚偽の申述によりまたはその他の不正な手段により認可を取得した場合。
- (c) 認可が付与された条件を満たさなくなった場合。
- (d) 認可が上記(3)(a)に記載される一任ポートフォリオ運用業務を含む場合、指令2013/36/EUの施行の結果である金融セクターに関する1993年4月5日法(改正済)に適合しない場合。
- (e) 2010年法または同法に従って採用された規定に重大かつ組織的に違反した場合。
- (f) 2010年法が認可の撤回事由として定める場合に該当する場合。
- (12) 管理会社が、(2010年法第116条に従い)集团的ポートフォリオ運用活動をクロス・ボーダーベースで行う場合、CSSFは、管理会社の認可を撤回する前に、UCITS所在加盟国の監督当局と協議する。
- (13) CSSFは、一定の適格関与または関与額を有する、管理会社の株主またはメンバー(直接か間接か、自然人か法人かを問わない。)の身元情報が提供されるまで、管理会社の業務を行うための認可を付与しない。管理会社への一定の関与資格は、上記金融セクターに関する1993年4月5日法(改正済)第18条の規定と同様の規定に服する。
- CSSFは、管理会社の健全で慎重な管理の必要性を勘案し、上記の株主またはメンバーの適格性が充たされないと判断する場合、認可を付与しない。
- 関係する他の加盟国の権限のある当局は、以下のいずれかの管理会社の認可について事前に協議されるものとする。
- (a) 他の加盟国において認可された他の管理会社、投資会社、信用機関または保険会社の子会社
- (b) 他の加盟国において認可された他の管理会社、投資会社、信用機関または保険会社の親会社の子会社、または
- (c) 他の加盟国において認可された他の管理会社、投資会社、信用機関または保険会社を支配する者と同じ自然人または法人によって支配される管理会社
- (14) 管理会社の認可は、その年次財務書類の監査をプロフェッショナルとしての適切な経験を有する一または複数の承認された法定監査人に委ねることが条件とされる。
- (15) 承認された法定監査人の変更は、事前にCSSFの承認を得なければならない。
- (16) 1915年法および同法第900条の3により定められる監督監査人の規定は、2010年法第15章に従い、管理会社に対しては適用されない。
- (17) CSSFは、承認された法定監査人の権限付与および管理会社の年次会計書類に関する監査報告書の内容について範囲を定めることができる。
- (18) 承認された法定監査人は、管理会社の年次報告書に記載される会計情報の監査または管理会社もしくはUCIに関するその他の法的作業を行う際に認識した一切の事実または決定が、以下の事項に該当する可能性がある場合、CSSFに対し速やかに報告しなければならない。
- 2010年法または2010年法の施行のために導入される規則の重大な違反を構成する場合
 - 管理会社の継続的な機能を阻害するか、または管理会社の事業活動に出資する主体の継続的な機能を阻害する場合
 - 会計書類の証明の拒否またはかかる証明に対する留保の表明に至る場合
- 承認された法定監査人はまた、(16)に記載される管理会社に関する義務の履行において、年次報告書に記載される会計情報の監査または支配関係により管理会社と親密な関係を有するその他の主体に関するか、もしくは管理会社の事業活動に出資する主体と親密な関係を有するその他の主体に関してその他の法的作業を行う際に認識した、(16)に列挙

した基準を満たす管理会社に関する一切の事実または決定をC S S F に対し速やかに報告する義務を有する。

承認された法定監査人がその義務の遂行にあたり、管理会社の報告書またはその他の書類において投資家またはC S S F に提供された情報が管理会社の財務状況および資産・負債を正確に記載していないと認識した場合には、承認された法定監査人は直ちにC S S F に報告する義務を負う。

承認された法定監査人は、C S S F に対して、承認された法定監査人がその職務遂行に当たり知りまたは知るべきすべての点についてのC S S F が要求するすべての情報または証明を提供しなければならない。

承認された法定監査人がC S S F に対し誠実に行う本項に記載される事実または決定の開示は、契約によって課される職業上の守秘義務または情報開示に対する制限の違反を構成せず、かつ承認された法定監査人のいかなる責任をも発生させるものではない。

C S S F は、承認された法定監査人に対し、管理会社の活動および運営の一または複数の特定の側面の管理を行うよう求めることができる。かかる管理は、当該管理会社の費用負担において行われる。

B. ルクセンブルクに登録事務所を有する管理会社に適用される運用条件

- (1) 管理会社は、常に上記(1)ないし(8)に記載される条件に適合しなければならない。管理会社の自己資本は(7)(a)に特定されるレベルを下回ってはならない。その事態が生じ、正当な事由がある場合、C S S F は、かかる管理会社に対し一定の期間でかかる事態を是正するか、または活動を停止することを認めることができる。

管理会社の健全性監督は、管理会社が2010年法第1条に定義する支店を設立するか、または他の加盟国でサービスを提供するか否かにかかわらず、C S S F の責任とする。ただし、UCITS指令のホスト国である加盟国の当局に責任を与える規定は損なうものではない。

管理会社の適格な保有については、金融セクターに関する1993年4月5日法(改正済)第18条が投資会社について定めた規則と同じものに服するものとする。

2010年法の目的において、1993年4月5日法(改正済)第18条にある「会社・投資会社」および「投資会社」は、「管理会社」と読み替えられる。

- (2) 管理会社が管理するUCITSの性格に関し、またUCITSの管理行為につき常に遵守すべき慎重な規則の遂行にあたり、管理会社は、UCITS 指令に従い、以下を義務づけられる。
- (a) 健全な管理上および会計上の手続、電子データ処理の制御および保護の整備ならびに適切な内部管理メカニズム(特に、当該管理会社の従業員の個人取引や、自己勘定による投資のための金融商品の保有または運用に関する規則を含む。)を有すること。少なくとも、UCITSに係る各取引がその源泉、当事者、性質および取引が実行された日時・場所に従い再構築が可能であること、ならびに管理会社が管理するUCITSの資産が設立文書および現行の法規定に従い投資されていることを確保するものとする。
- (b) 管理会社と顧客、顧客間、顧客とUCITSまたはUCITS間の利益の相反により害されるUCITSまたは顧客の利益に対するリスクを最小化するように組織化され、構成されなければならない。
- (3) 2.2.1.2.2のA.(3)(a)に記載される一任ポートフォリオ運用業務の認可を受けている各管理会社は、
- () 顧客からの事前の包括的許可がない場合、投資家の全部または一部のポートフォリオを自身が管理するUCITSの受益証券に投資してはならない。

- () (3) の業務に関し、金融セクターに関する1993年4月5日法(改正済)に基づく投資家補償スキームに関する通達97 / 9 / E Cを施行する2000年7月27日法の規定に服する。
- (4) 管理会社は、事業のより効率的な遂行のため、管理会社を代理してその一または複数の機能を遂行する権限を第三者に委託することができる。この場合、以下の前提条件のすべてに適合しなければならない。
- (a) 管理会社は、C S S F に上記を適切に報告しなければならない、C S S F は、U C I T S 所在加盟国の監督当局に対し、情報を遅滞なく送信しなければならない。
 - (b) 当該権限付与が管理会社に対する適切な監督を妨げるものであってはならない。特に、管理会社が投資家の最善の利益のために活動し、U C I T S がそのように管理されることを妨げてはならない。
 - (c) 当該委託が投資運用に関するものである場合、当該権限付与は、資産運用の認可を得ているかまたは登録されており、かつ慎重な監督に服する者のみに付与され、当該委託は、管理会社が定期的に設定する投資割当基準に適合しなければならない。
 - (d) 当該権限付与が投資運用に関するものであり国外の者に付与される場合、C S S F および当該国の監督当局の協力関係が確保されなければならない。
 - (e) 投資運用の中核的機能に関する権限は、預託機関または受益者の管理会社の利益と相反するその他の者に付与してはならない。
 - (f) 管理会社の事業活動を行う者が、権限付与された者の活動を常に効果的に監督することができる方策が存在しなければならない。
 - (g) 当該権限付与は、管理会社の事業活動を行う者が、機能が委託された者に常に追加的指示を付与し、投資家の利益にかなう場合は直ちに当該権限付与を取り消すことができるものでなければならない。
 - (h) 委託される機能の性格を勘案し、機能が委託される者は、当該機能を遂行する資格と能力を有する者でなければならない。
 - (i) U C I T S の目論見書は、管理会社が委託した機能を列挙しなければならない。
管理会社および預託機関の責任は、管理会社が第三者に機能を委託したことにより影響を受けることはない。管理会社は、自らが郵便受けとなるような形の機能委託をしてはならない。
- (5) 事業活動の遂行に際し、2010年法第15章の認可を受けた管理会社は、常に行為規範の遵守にあたり、以下を行う。
- (a) 事業活動の遂行に際し、管理会社が管理するU C I T S の最善の利益および市場の誠実性のため、正直かつ公正に行為しなければならない。
 - (b) 管理会社が管理するU C I T S の最善の利益および市場の誠実性のため、正当な技量、配慮および注意をもって行為しなければならない。
 - (c) 事業活動の適切な遂行に必要な資源と手続を保有し、効率的に使用しなければならない。
 - (d) 利益相反の回避に努め、それができない場合は、管理会社が管理するU C I T S が公正に取り扱われるよう確保しなければならない。
 - (e) その事業活動の遂行に適用されるすべての規制上の義務に適合し、投資家の最善の利益および市場の誠実性を促進しなければならない。
- 2010年法は、管理会社が以下のすべての特徴を有する報酬に関する方針および慣行を定めるものとする旨規定している。
- U C I T S の健全で効率的なリスク管理に合致し、またこれを促進するもの

- 関連するUCITSに適用されるリスク・プロファイルまたはファンド規則に合致しないリスクを取ることを奨励しないもの
- UCITSの最善の利益のために行動するUCITS管理会社の義務の遵守を妨げないもの

報酬に関する方針および慣行には、給与および裁量の年金給付の固定および変動の構成要素を含むものとする。

報酬に関する方針および慣行は、上級管理職、リスク・テイカー、管理職ならびに上級管理職の報酬階層に該当する総報酬を受け取る従業員およびその専門的活動が管理会社またはその管理するUCITSのリスク・プロファイルに重大な影響を及ぼすリスク・テイカーを含む、スタッフ区分に適用されるものとする。

(6) 管理会社は、上記(5)に定める報酬方針を策定し、適用するにあたり、自社の規模、組織および事業の性質、範囲、複雑さに応じて、以下の各原則を適用ある範囲において遵守するものとする。

- (a) 報酬方針は、健全かつ効果的なリスク管理と合致し、これを推進するものであるものとし、管理会社が管理するUCITSのリスク・プロファイル、規則または設立文書に合致しないリスクをとることを奨励しない。
- (b) 報酬方針は、管理会社および管理会社が管理するUCITSの、および当該UCITSの投資家の、事業上の戦略、目的、価値観および利益に合致するものであるものとし、また、利益相反を回避する措置が含まれているものとする。
- (c) 報酬方針は、管理会社の経営陣がその監査機能の一環として採用し、経営陣は報酬方針の一般原則を少なくとも年1回の割合で見直し、報酬方針の実施につき責任を負い、これを監督するものとする。本項に関連する業務は、該当する管理会社において業務執行機能を担わず、かつリスク管理および報酬についての専門的知識を有する経営陣の中の構成員のみによって執り行われるものとする。
- (d) 報酬方針の実施状況は、経営陣によりその監督機能の一環として採用された報酬の方針および手続の遵守について、少なくとも年1回の割合で、中央的かつ独立した形で社内レビューの対象とされる。
- (e) 内部統制機能を担っているスタッフは、同スタッフが負う責任に関連する目的の達成度に応じて報酬を受けるものとし、同スタッフが統制する事業分野の業績は問わない。
- (f) リスクの管理およびコンプライアンスの機能を担う上級役員の報酬は、報酬委員会が設置される場合は報酬委員会の直接の監督下に置かれる。
- (g) 報酬が業績に連動する場合、報酬総額は、個別の業績を評価する際、個人および関連する事業部門またはUCITSの各業績評価と、UCITSのリスクおよび管理会社の業績結果全般の評価の組み合わせに基づくものとし、財務および非財務それぞれの基準を考慮に入れるものとする。
- (h) 業績評価は、評価プロセスがUCITSのより長い期間の業績およびUCITSへの投資リスクに基づいて行われ、かつ業績ベースの報酬要素の実際の支払が管理会社が管理するUCITSの投資家に対して推奨する保有期間を通じて分散するよう、同期間に適切な複数年の枠組みの中で行われる。
- (i) 保証変動報酬は例外的に行われ、新規スタッフの雇用時のみに、最初の1年に限定してなされる。
- (j) 報酬総額の固定および変動の要素は、適切にバランスが取られ、固定報酬の要素は、報酬総額の相当部分とされ、変動報酬の要素を一切支給しない可能性も含めて変動要素を十分に柔軟な方針で運用することができるようにする。

- (k) 満期前の契約解約の場合の支払は、契約終了までの期間において達成された業績を反映するものとし、失策については不問とする形で設計する。
- (l) 変動報酬の要素またはプールされる変動報酬の要素を算定するために使用される業績の測定には、関連する現在および将来のすべてのリスクの種類を統合することのできる包括的な調整メカニズムが含まれる。
- (m) UCITSの法制およびUCITSのファンド規則またはその設立文書に従うことを条件として、変動報酬の要素の相当部分は、また、いかなる場合においても少なくともその50%は、関連するUCITSの受益証券口数、同等の所有権または株式連動の証券もしくは本項において言及される証券と同等の効果的なインセンティブを提供する同等の非現金証券で構成される。ただし、UCITSの管理が管理会社が管理している全ポートフォリオの50%に満たない場合は、かかる最低限50%の制限は適用されない。本項で言及される証券は、管理会社、その管理するUCITSおよび当該UCITSの投資家の各利益と報酬を受ける者のインセンティブとを連携させる目的で設計される適切な保有方針に従う。本項は、以下(n)に従って繰り延べられる変動報酬の要素の部分および繰り延べられない変動報酬の要素の部分のいずれにも適用される。
- (n) 変動報酬の要素の相当部分は、また、いかなる場合においても少なくともその40%は、UCITSの投資家に対して推奨される保有期間として適切と考えられる期間について繰り延べられ、また、当該UCITSのリスク特性に正確に合致するよう調整される。本項で言及される期間は、少なくとも3年とする。繰延べの取決めに基づいて支払われる報酬を受ける権利は、当該期間に比例して発生する。特に高額の変動報酬の要素の場合には、少なくとも60%は繰り延べられるものとする。
- (o) 変動報酬は、繰り延べられる部分も含めて、管理会社全体の財務状態に照らして管理会社が持続可能かつ事業部門、UCITSおよび該当する個人の各業績に照らして正当と認められる場合に限り、支払われ、または権利が発生する。変動報酬の総額は、原則として、管理会社または該当するUCITSが芳しくないか好ましくない財務実績であった場合は、現在の報酬およびその時点で発生済みとされる金額を、ボーナス・マルス・システムやクロバック(回収)を含めて減額することを考えつつ大幅に縮小されるものとする。
- (p) 年金方針は、管理会社および管理会社が管理するUCITSの事業上の戦略、目的、価値観および利益に合致するものであるものとする。従業員が定年退職より前の時点で管理会社を辞める場合、任意支払方式による年金給付は、退職後5年間は、上記(m)項に定める証券の形式で管理会社により保有されるものとする。従業員が定年退職する場合は、任意支払方式による年金給付は、同じく5年間の留保期間後に上記(m)項に定める証券の形式で支払われるものとする。
- (q) 役職員は、報酬に関する保険や役員賠償に関する保険の個人的ヘッジ戦略を、その報酬の取決めに含まれるリスク調整効果を弱めるために利用しない旨約束する。
- (r) 変動報酬は、本法の法的要件を回避することを容易にするピークルや方式を通じては支払われない。

上記第6項の原則は、その専門的業務が管理会社または管理会社が管理するUCITSのリスク・プロファイルに重大な影響を及ぼしうる上級管理職、リスク・テイカー、内部統制担当者または従業員のうち上級管理職やリスク・テイカーと同じ報酬区分に属する報酬総額の中から報酬を受ける従業員を含む各役職員の利益のために行われる、管理会社が支払うその種類を問わない給付、成功報酬を含めてUCITS自体が直接支払う金額、およびUCITSの受益証券もしくは投資証券の何らかの譲渡に適用される。

自社の規模またはその管理するUCITSの規模、その組織および活動の性質、範囲、複雑さにおいて重要な管理会社は、報酬委員会を設置するものとする。報酬委員会は、報酬に関する方針および実務、ならびにリスク管理に資するインセンティブについてその要求に適うかつ独自の判断を行うことができる形で構成されるものとする。指令2009/65/EC第14a条第(4)項で言及される欧州証券市場監督局のガイドラインに従って設置される報酬委員会(該当する場合)は、管理会社または関連するUCITSのリスクやリスク管理への配慮および経営陣がその監督機能の一環として行う場合を含む、報酬に関する決定の作成に責任を負うものとする。報酬委員会の議長は、該当する管理会社の経営陣の中で業務執行機能を担わない構成員が務めるものとする。報酬委員会の委員は、該当する管理会社の経営陣の中で業務執行機能を担わない構成員とする。従業員が経営陣に占める割合が労働法上定められている管理会社に関しては、報酬委員会には、一もしくは複数の従業員代表者を含めるものとする。報酬委員会は、その決定を作成するにあたり、投資家その他ステイク・ホルダーの長期的な利益および公共の利益を考慮に入れるものとする。

- (7) 管理会社は、管理会社が投資家の苦情に適切に対応することを確保し、かつ、管理会社が他の加盟国において設定されたUCITSを管理する場合、投資家によるその権利の行使に規制がないことを確保するため、2010年法第53条に従い措置を講じ、かつ適切な手続および取決めを設定するものとする。かかる措置により、投資家は、加盟国の複数の公用語または公用語のうちのいずれかにより苦情を提出することが認められなければならない。

管理会社は、UCITS所在加盟国の公的または監督当局の要求に応じて情報を提供することができるよう、適切な手続および取決めを設定するものとする。

- (8) 管理会社は、金融セクターに関する1993年4月5日法(改正済)第1条第1項に規定する専属代理人を任命する権限を付与される。管理会社が専属代理人を任命するよう決定した場合、当該管理会社は、2010年法に基づき許可される活動の制限内において、金融セクターに関する1993年4月5日法(改正済)第37-8条に基づく投資会社に適用される規則と同一の規則を遵守しなければならない。本段落を適用する目的において、同法第37-8条における「投資会社」の文言は、「管理会社」として読まれるものとする。

C. 設立の権利および業務提供の自由

- (1) UCITS 指令に従い、他の加盟国の監督当局により認可された管理会社は、支店を設置しまたは業務提供の自由に基づき、ルクセンブルクで、当該認可された活動を行うことができる。2010年法はかかる活動をルクセンブルクで行うための手続および条件を定めている。上記に記載される支店の設置または業務提供は、いかなる認可要件または寄付による資本の提供要件もしくはこれと同等の効力を有するその他の手段の提供要件にも服さない。

上記に規定される制限の範囲内において、ルクセンブルクにおいて設定されたUCITSは、UCITS 指令第16条第3項の規定に従い、管理会社を自由に指定ことができ、または同指令に基づき他の加盟国において許認可を受けた管理会社により、自由に管理されることができる。

- (2) 2010年法第15章に従い認可された管理会社は、支店を設置しまたは業務提供の自由に基づき、他のEU加盟国の領域内で、認可された活動を行うことができる。2010年法はかかる活動を他の加盟国で行うための手続および条件を定めている。

管理会社に関して適用される規制は、ルクセンブルク法に基づいて設立された投資ファンドのマネージャーの認可および組織に関する2018年8月23日付CSSF通達18/698によりさらに処理される。CSSF通達18/698は、オルタナティブ投資ファンドに関する法制度の変更を考慮に入れることを目的として、また、CSSF通達18/698が適用されるルクセンブルク法に基づいて設立されたすべての投資ファンドのマネージャー(以下「IF

M」という。) (すなわち、2010年法第15章に従うルクセンブルク法に基づく全管理会社、2010年法第16章第125 - 1条または第125 - 2条に従うルクセンブルク法に基づく管理会社、2010年法第17章に従うIFMのルクセンブルク籍支店、2010年法第27条に規定する自己管理投資法人(SIAG)、2013年法第2章の認可を受けたオルタナティブ投資ファンド運用者、2013年法第4条第1項(b)に規定する内部的に管理されるオルタナティブ投資ファンド(FIAG)の認可の取得および維持に係る条件を単一の通達に規定することを目的として、2012年10月24日付CSSF通達12/546(改正済)を置き換えることをその目的とする。CSSF通達18/698は、IFMがルクセンブルクおよび/または海外に設立した支店および駐在員事務所にも適用される。CSSF通達18/698は、認可に係る特定の要件(特に、株主構成、資本要件、経営体、中央管理および内部統制に関する取決めならびに委託の管理に関する規則に関するものを含む。)に関して追加的な説明を提示することを目的とする。また、同通達は、投資ファンド・マネージャーおよび登録事務代行業務を行う事業体に適用されるマネー・ロンダリングおよびテロ資金調達の防止に関する特定の規定を定める。

2.2.1.3. 預託機関

CSSFが承認した約款に定められる預託機関は、約款およびFCPのために行為する管理会社との間で締結された保管受託契約に従い、預託機関またはその指定する者がFCPの有するすべての証券および現金を保管することにつき責任を負う。関連する適用法は、契約上の規定が保管受託契約に含まれている必要がある旨規定している。預託機関は、FCPの資産の日々の管理に関するすべての業務を遂行するものとする。

預託機関は、以下を行わなければならない。

- FCPのためにまたは管理会社により行われる受益証券の販売、発行、買戻し、償還および消却が法律および約款に従って執行されるようにすること。
- 受益証券の価格が法律または約款(UCITSのみ)に従って計算されるようにすること。
- 法律または約款に抵触しない限り、管理会社の指示を執行すること。
- FCPの資産の取引において、対価が通常の制限時間内に受領されるようにすること。
- FCPの収益が約款に従って使用されるようにすること。

UCITS V指令(以下に定義される。)に基づき、預託機関は、ファンドおよび受益者に対し、預託機関または保管されている金融商品の保管を委託された第三者による損失につき責任を負う。保管されている金融商品を喪失した場合、預託機関は、同種の金融商品または対応する金額を、不当に遅滞することなく、ファンドまたはファンドのために行為する管理会社に返却するものとする。預託機関は、喪失があらゆる合理的な努力を尽くしたにもかかわらず不可避となった自らの合理的な支配を超えた外的事象により生じたことを証明できる場合は責任を負わないものとする。

預託機関は、FCPおよび受益者に対し、適用ある規則に対する自らの義務の適切な履行に関する預託機関の過失または故意の不履行によりFCPおよび受益者が被ったその他すべての損失についても責任を負う。

預託機関の受益者に対する責任は、直接または管理会社を通じて間接的に追求される。ただし、これは二重の賠償または受益者の不平等な取扱いをもたらすものではない。

上記の預託機関の責任は、保管している資産の全部または一部を副預託機関に委託したことにより影響されることはないものとする。

預託機関は、ルクセンブルクに登録事務所を有するか、外国会社のルクセンブルク支店でなければならない。UCITSの場合(後者の場合)、その登録事務所は他のEU加盟国に所在するものでなければならない。預託機関は、ルクセンブルクの金融セクターに関する1993年法(改正済)に規定する信用機関でなければならない。

預託機関の取締役および業務を遂行する者は、十分良好な評価および該当するUCITSに関する経験を有していなければならない。このため、取締役およびそのすべての後任者の身元情報はCSSFに直ちに報告されなければならない。

預託機関は、要請があった場合、預託機関がその義務の履行にあたり取得し、FCPが2010年法を遵守しているかをCSSFがモニタリングするために必要なすべての情報を、CSSFに対し提供しなければならない。

預託機関の機能に関するUCITSに関する法律、規則および行政規定の調整に関する指令2009/65/ECを改正する欧州議会および理事会の指令を先取りして、CSSFは、UCITSの預託機関として活動するルクセンブルクの信用機関に適用される規定を明確にすることを目的としたCSSF通達14/587を2014年7月11日に公表した(以下「通達14/587」という。)⁸。CSSFは、プリンシプル・ベース・アプローチから離れ、UCITSの預託機能を管理するためのより規範的で詳細な規則を制定した。通達14/587の結果、IML通達91/75の第E章はもはやUCITSには適用されなくなったが、AIFMDの範囲に属さないすべてのファンドには適用される。現在UCITSの預託機関として活動しているルクセンブルクの信用機関は、CSSFの新たな要件に合わせて業務体制を整備しなかった。

⁸ CSSF通達14/587は、以下に詳述されるとおりCSSF通達16/644によって置き換えられた。

2014年7月23日、欧州理事会は、2016年3月18日までに加盟国が実施しなければならないUCITS指令の最終文を正式に採択した。UCITS指令は、UCITSの預託機関の機能と責任を明確にし、過度のリスクテイクを制限するためにUCITSの管理会社のための報酬の方針のパラメーターを提供し、国内規定の違反に関する最低限の行政上の制裁を調和させるものである。

UCITSのレベル2の措置は、2015年12月17日に公表され、2016年10月13日を効力発生日とする。

2016年5月10日、ルクセンブルク議会は、2010年法および2013年法を改正することにより、UCITS指令をルクセンブルク法に移行する法律を通過させた。

2016年10月11日、CSSFは、UCITSの預託機関として活動するルクセンブルクの信用機関ならびにすべてのルクセンブルクのUCITSおよびUCITSのために活動する管理会社に宛ててCSSF通達16/644を公表した。本CSSF通達16/644は、UCITSレベル2の措置と矛盾する通達14/587のいかなる規定も撤回し、2010年法およびUCITSレベル2の措置に規定される預託機関に関する規則の一部に関して明確化する。特に、保管の手続や特定の状況(UCITSがデリバティブに投資する場合、担保を受領する場合など)に関して、組織上の要件を明確化された。

2018年8月23日に、CSSFは、2010年法パートの適用対象外の資金預託機関およびそのブランチ(該当する場合)に適用される組織的取決めに係るCSSF通達18/697を発布した。CSSF通達18/697は、投資信託に関連する2010年法パートに従いUCITSの預託機関として活動する信用機関(該当する場合は、その管理会社により代理される。)に適用される規定に関するCSSF通達16/644および投資信託に関する1998年3月30日法に準拠するルクセンブルクの事業体に従う規則の変更および改訂に関するIML通達91/75(通達CSSF 05/177により改正済)を改定する。

A) 預託機関は、FCPのパートファンドとしての適格性について以下の業務を行わなければならない。

- FCPのためにまたは管理会社により行われる受益証券の販売、発行、買戻し、償還および消却が法律および約款に従って執行されるようにすること。
- 受益証券の価格が法律および約款に従い計算されるようにすること。

- 法律または約款に抵触しない限り、管理会社の指示を執行すること。
- F C Pの資産の取引において、対価が通常の制限時間内に受領されるようにすること。
- F C Pの収益が約款に従って使用されるようにすること。

管理会社所在加盟国が、F C Pの所在加盟国と同一でない場合、預託機関は、2010年法第17条、第18条、第18条の2ならびに第19条、前項ならびに預託機関に関連するその他の法律、規則または行政規定に記載される機能を遂行することを認めるために必要とみなされる情報の流出を制限する書面契約を管理会社と締結しなければならない。

預託機関は、F C Pのキャッシュフローが適切にモニタリングされることを確保するものとする。

預託機関は、F C PおよびF C Pの受益者に対し、預託機関または2010年法第18条第4項a)に従い保管される金融商品の保管が委託されている第三者による損失につき責任を負うものとする。

保管されている金融商品を喪失した場合、預託機関は、同種の金融商品または対応する金額を、不当に遅滞することなく、F C Pのために行為する管理会社に返却するものとする。預託機関は、喪失があらゆる合理的な努力を尽くしたにもかかわらず不可避となった自らの合理的な支配を超えた外的事象により生じたことを証明できる場合は責任を負わないものとする。

預託機関は、F C Pおよび受益者に対し、2010年法に基づく自らの義務の適切な履行に関する預託機関の過失または故意の不履行によりF C Pおよび受益者が被ったその他すべての損失についても責任を負う。

上記の預託機関の責任は、委託に影響されることはないものとする。

上記の責任を除外または制限する契約は無効とする。

預託機関の受益者に対する責任は、直接的または管理会社を通じて間接的に追及される。ただし、これは二重の賠償または受益者の不平等な取扱いをもたらすものではない。

UCITS 指令がルクセンブルク法に導入されることに伴い、預託機関の役割および責任は、より詳細に定義される。法律には、保管受託契約に盛り込まれなければならない契約上の規定が定められている。これらは、とりわけ、()一般的な保管受託義務、()保管、()デュー・ディリジェンス、()支払不能保証および()独立性に関係するものである。また、SICAVは、客観性のある所定の基準に基づき、SICAVおよびSICAVの投資家の利益のみに一致する、預託機関の選定および任命に係る意思決定プロセスを導入することが義務付けられる。預託機関は、ルクセンブルクに登録事務所を有するか、外国会社のルクセンブルク支店でなければならない。パート ファンドの預託機関である場合は、その登録事務所は他のEU加盟国に所在するものでなければならない。預託機関は、金融セクターに関する1993年法(改正済)に定める金融機関でなければならない。

預託機関の業務を遂行する者は、十分良好な評価および該当するUCITSに関する経験を有していなければならない。このため、業務を遂行する者およびその後任者の身元情報はCSSFに直ちに報告されなければならない。

「業務を遂行する者」とは、法律または設立文書に基づき、預託機関を代表するか、または預託機関の活動の遂行を事実上決定する者をいう。

預託機関は、要請があった場合、預託機関がその義務の履行にあたり取得し、F C Pが2010年法を遵守しているかをCSSFがモニタリングするために必要なすべての情報を、CSSFに対し提供しなければならない。

CSSFは、2016年10月11日に、UCITSの預託機関を務めるルクセンブルクの信用機関に適用される規定を明確化することを目的としたCSSF通達16/644を発出した。原則に基づいたアプローチとは一線を画し、CSSFは、UCITSの預託機関の機能を規制する、より命令的かつ詳細な規則を発布した。

C S S F 通達16 / 644は、上記でさらに記載されるとおり、C S S F 通達18 / 697により改定された。

B) 預託機関は、パート ファンドとしての適格性を有するF C Pについては、以下のとおりである。

2010年法は、2013年法第2章に基づき認可されるA I F Mが管理するF C Pと、2013年法第3条に規定される例外規定の利益を享受しかつ同例外規定に依拠するA I F Mが管理するF C Pとを区別している。

F C P (パート ファンド) に関しては、F C Pの資産は、2010年法第88 - 3条の規定に従い、一つの預託機関にその保管を委託されなければならない。

U C I T Sの保管受託体制は、2010年法パート ファンドの預託機関に適用される。2018年3月1日にメモリアルにおいて公表され、2018年3月5日に発効した2018年2月27日付法律が採択されたことにより、U C I T Sの保管受託体制の適用は、ルクセンブルクの小口投資家に対しても販売される2010年法パート ファンドの預託機関にのみ限定される一方で、その他すべての2010年法パート ファンドの預託機関にはA I F Mの保管受託体制が適用される(2016年5月に2010年法が改正される前と同様である。)。

2.2.1.4. 関係法人

() 投資運用会社・投資顧問会社

多くの場合、F C Pの管理会社は他の会社と投資運用契約または助言契約を締結し、この契約に従って、投資運用会社・投資顧問会社は、管理会社の取締役会が設定する投資方針の範囲内でかつ約款中の投資制限に従い、ポートフォリオの分散および証券の売買に関する継続的な投資運用業務または助言を管理会社に提供する。

管理会社による委託または投資運用会社の中核的機能は上記2.2.1.2.2のB (4) に従う。

() 販売会社および販売代理人

管理会社は、F C Pの受益証券の公募または私募による販売のため、一もしくは複数の販売会社および/または販売代理人と独占的または非独占的な契約を締結することができる(ただし、その義務はない。)。

現行のF C Pの目論見書には販売手数料および特定の申込方法もしくは募集計画について適切な記載および開示がなければならない。

2.2.2. 会社型投資信託

会社型の投資信託は、これまでは1915年法に基づき、通常、公開有限責任会社(「sociétés anonymes」)として設立されてきた。

公開有限責任会社の主な特徴は以下のとおりである。

- この形態で設立された投資法人のすべての株式は同一の額面金額をもち、一定の範疇に属する者または1人の者が保有し得る投資法人の株式の割合に関連して定款中に定められることがある議決権の制限に従い、株主は株主総会において1株につき1票の議決権を有する。1915年法は、また公開有限責任会社が無議決権株式および複数議決権株式を発行できる旨規定する。
- 会社の資本金は、定額であることを要し、会社設立時に全額引き受けられることが必要であり、資本金は、取締役会によって、株主総会が決定した定款に定める授權資本の額まで引き上げることができる。かかる増資は、定款に記載された株主総会による授權の枠内で取締役会の決定に従い、1度に行うこともできるし、随時、一部を行うこともできる。通常、発行は、額面金額に発行差金(プレミアム)を加えた価格で行われ、その合計額はその時点における純資産価格を下回することはできない。また、株主総会による当初の授權資本の公告後5年以内に発行されなかった授權資本部分については、株主総会による再授權が必要となる。株主は、株主総会が上記再授權毎に行う特定の決議により放棄することのできる優先的新株引受権を有する。

ただし、上記の特徴は、2010年法に従うすべての会社型投資信託に完全に適用されるものではない。実際、かかる特徴は、固定資本を有する投資法人には適用されるが、変動資本を有する投資法人については、以下に定めるとおり完全には適用されない。

2.2.2.1. 変動資本を有する投資法人 (S I C A V)

2010年法に従い変動資本を有する投資法人(「société d'investissement à capital variable」または「S I C A V」)の形態を有する会社型投資信託を設立することができる。

S I C A Vは、株主の利益をはかるため証券にその資産を分散投資することを固有の目的とし、株式を公募または私募によって一般に募集し、その資本金が常に会社の純資産に等しいことを規定した定款を有する公開有限責任会社(société anonyme)として定義されている。

S I C A Vは、公開有限責任会社の特殊な形態であるため、1915年法の規定は、2010年法によって廃止されない限度で適用される。

S I C A Vの定款およびその修正は、出頭した当事者が決定するフランス語、ドイツ語または英語で作成された特別公証証書に記録される。本証書が英語によるものである場合は、布告11年プレリアル24の規定の適用を免除することにより、登録当局に提出されたときに、当該証書に公用語への翻訳文を添付する要件は適用されない。本要件はまた、S I C A Vの株主総会の議事録を記録した公正証書またはS I C A Vに関する合併提案書など、公証証書に記録しなければならないその他の証書にも適用されない。

S I C A Vは、1915年法の適用が除外されることにより、年次決算書、独立監査人の報告書、運用報告書および年次株主総会の招集通知と同時に監督ボードが登録株主に対して提出したコメント(該当する場合)を送付する必要はない。招集通知には、株主にこれらの書類を提供する場所および実務上の取り決めに記載し、各株主が年次決算書、独立監査人の報告書、運用報告書および監督ボードが提出したコメント(該当する場合)を株主に送付するよう要請することができることを明記するものとする。

株主総会の招集通知には、株主総会の定足数および過半数は、株主総会の5日前(以下「基準日」という。)の午前0時(ルクセンブルク時間)時点の発行済株式に基づいて決定される旨を定めることができる。株主が株主総会に出席し、その株式の議決権を行使する権利は、基準日において当該株主が保有する株式に基づいて決定される。

S I C A Vは次の仕組みを有する。

株式は、定款に規定された発行または買戻しの日の純資産価格で継続的にS I C A Vによって発行され買い戻される。発行株式は無額面で全額払い込まなければならない。資本は株式の発行および買戻しならびにその資産価額の変動の結果自動的に変更される。新株発行の場合、定款が明示の規程により新株優先引受権を認めない限り、既存株主はかかる権利を主張できない。

2010年法は、特定の要件を規定しているが、その中でも重要な事項は以下のとおりである。

- 管理会社を指定しないS I C A Vの最低資本金は認可時においては30万ユーロを下回ってはならない。管理会社を指定したS I C A Vを含めすべてのS I C A Vの資本金は、認可後6か月以内に1,250,000ユーロに達しなければならない。C S S F規則によりかかる最低資本金は、60万ユーロおよび250万ユーロにそれぞれ引き上げることができる(注:本書の日付において、かかるC S S F規則は発行されていない。)
- 取締役および監査人ならびにそれらの変更はC S S Fに届け出ることを要し、C S S Fの異議のないことを条件とすること。
- 定款中にこれに反する規定がない場合、S I C A Vはいつでも株式を発行することができること。
- 定款に定める範囲で、S I C A Vは、株主の求めに応じて株式を買い戻すこと。
- 株式は、S I C A Vの純資産総額を発行済株式数により除することにより得られる価格で発行され、買い戻されること。この価格は、費用および手数料を加えることによって、株式発行の

場合増額し、株式買戻しの場合は減額することができるが、費用および手数料の最高限度額は C S S F 規則により決定することができる(このような最高限度額の割合は決定されていないので、かかる費用および手数料の妥当性および慣行に従い C S S F が決定する。)。

- 通常の期間内に S I C A V の資産に純発行価格相当額が払い込まれない限り S I C A V の株式を発行しないこと。
- 定款中に発行および買戻しに関する支払の時間的制限を規定し、S I C A V の資産評価の原則および方法を特定すること。
- 定款中に、法律上の原因による場合に反しないよう発行および買戻しが停止される場合の条件を特定すること。
- 定款中に発行および買戻価格の計算を行う頻度を規定すること(パート ファンドについては最低 1 か月に 2 回、または C S S F が許可する場合は 1 か月に 1 回とし、パート 以外のファンドについては最低 1 か月に 1 回とする。)。
- 定款中に S I C A V が負担する費用の性質を規定すること。
- S I C A V の株式は、全額払込済でなければならない、その価値を表示してはならない。

2.2.2.2. オープン・エンド型のその他の会社型投資法人

過去においては、ルクセンブルク法に基づいて設立されたクローズド・エンド型の会社型投資法人においては、買戻取引を容易にするため別に子会社として買戻会社を設ける投資法人の仕組みが用いられてきた。

しかしながら、買戻会社の株式買戻義務は常に、自己資金とファンドからの借入金の範囲内に限定されている。買戻会社の株式は、通常、1 株の資格株を除き、全額をファンドが所有している。この借入金は、ファンドの利益金、繰越利益金および払込剰余金または法定準備金以外の準備金の額を超えることができない。

最近では、買戻会社を有しない投資法人が設立されているが、その定款に、株主の請求があれば株式を買い戻す義務がある旨規定し、オープン・エンド型の仕組みを定めている。

ファンドによるファンド自身の株式の買戻しは、通常、純資産価格に基づき(買戻手数料を課され、または課されずに)販売目論見書に記載されかつ定款に定められた手続に従って買い戻される。ただし、純資産価格の計算が停止されている場合は、買戻しも停止される。

ファンドによって買い戻され、所有されているファンドの株式には議決権および配当請求権がなく、また、ファンドの解散による残余財産請求権もない。ただし、これらの株式は発行されているものとして取扱われ、再販売することもできる。

オープン・エンド型の会社型の投資法人においては、株主総会で決議された増資に関する授権に従い、取締役会が定期的に株式を発行することができる。株式の発行は、ファンド株式の募集終了後 1 か月以内にまたは株式募集開始から遅くとも 3 か月以内に、取締役会またはその代理人によってルクセンブルクの公証人の面前で陳述され、さらに 1 か月以内に R C S に公告するため地方裁判所の記録部に届出られなければならない。

(注) S I C A V は、会社の資本金の変更を公告する義務を有しない。

2.2.2.3. 投資制限

上記 2.2.1.1. 記載の契約型投資信託に適用される投資制限は、会社型投資信託にほぼ同様に適用される。

2.2.2.4. 預託機関

会社型投資法人の資産の保管は、預託機関に委託されなければならない。

預託機関の業務は以下のとおりである。

- S I C A V の株式の販売、発行、買戻し、償還および消却が法律および S I C A V の定款に従って執行されるようにすること。
- S I C A V の株式の価額が法律および S I C A V の定款に従って計算されるようにすること。

- 法律およびS I C A Vの定款に反しない限りにおいて、S I C A VまたはS I C A Vに代わって行為する管理会社の指示を行うようにすること。
- S I C A V資産の取引において、対価が通常の制限時間内に受領されるようにすること。
- S I C A Vの収益が法律または定款に従って使用されるようにすること。

S I C A Vが管理会社を指定した場合において、管理会社所在加盟国が、S I C A Vの所在加盟国と同一でない場合、預託機関は、預託機関が2010年法第33条第1項、第2項および第3項、前項ならびに預託機関に関連するその他の法律、規則または行政規定に記載される機能を遂行しうるために必要とみなされる情報の流出を制限する書面契約を管理会社と締結しなければならない。

預託機関は、S I C A Vのキャッシュフローが適切にモニタリングされることを確保するものとする。

預託機関のS I C A Vの株主に対する責任は、管理会社を通じて直接または間接的に追及される。ただし、これは二重の賠償または受益者の不平等な取扱いをもたらすものではない。

預託機関は、S I C A VおよびS I C A Vの株主に対し、預託機関または2010年法第34条第3項a)に従い保管される金融商品の保管が委託されている第三者による損失につき責任を負うものとする。

保管されている金融商品を喪失した場合、預託機関は、同種の金融商品または対応する金額を、不当に遅滞することなく、S I C A Vのために行う管理会社に返却するものとする。預託機関は、喪失があらゆる合理的な努力を尽くしたにもかかわらず不可避となった自らの合理的な支配を超えた外的事象により生じたことを証明できる場合は責任を負わないものとする。

預託機関は、S I C A Vおよび株主に対し、2010年法に基づく自らの義務の適切な履行に関する預託機関の過失または故意の不履行によりS I C A Vおよび受益者が被ったその他すべての損失についても責任を負う。

上記の責任を除外または制限する契約は無効とする。

上記の預託機関の責任は、委託に影響されることはないものとする。

U C I T S 指令がルクセンブルク法に導入されることに伴い、預託機関の役割および責任は、より詳細に定義される。法律には、保管受託契約に盛り込まれなければならない契約上の規定が定められている。これらは、とりわけ、() 一般的な保管受託義務、() 保管、() デュー・ディリジェンス、() 支払不能保証および() 独立性に係るものである。また、S I C A Vは、客観性のある所定の基準に基づき、S I C A VおよびS I C A Vの投資家の利益のみに一致する、預託機関の選定および任命に係る意思決定プロセスを導入することが義務付けられる。

2013年法第2章(2010年法第95条を参照のこと。)に基づき認可されるA I F Mが管理するS I C A Vには特別規定が適用される。

預託機関としての役割を果たすにあたり、預託機関は、株主の利益のためにのみ行動しなければならない。

2.2.2.5. 関係法人

投資運用会社・投資顧問会社および販売会社または販売代理人

上記2.2.1.4.「関係法人」中の記載事項は、実質的に、ファンドの投資運用会社・投資顧問会社および販売会社または販売代理人に対しても適用される。

2.2.2.6 パート ファンドである会社型投資信託の追加的要件

以下の要件は、2010年法第27条にS I C A Vに関し定められているが、パート ファンドである他の形態の会社型投資信託にも適用される。

(1) S I C A Vが、U C I T S 指令に従い認可された管理会社を指定しない場合

- 認可の申請は、S I C A Vの組織および内部手続を記載した活動計画を添付しなければならない。

- S I C A Vの業務を遂行する者は、十分に良好な評価を得ており、当該S I C A Vが遂行する業務の形態に関し十分な経験を有していなければならない。そのために、業務を遂行する者およびその地位の後継者は、その氏名がC S S Fに直ちに報告されなければならない。S I C A Vの事業の遂行は、これらの条件を充たす少なくとも2名により決定されなければならない。「業務を遂行する者」とは、法律もしくは設立文書に基づきS I C A Vを代理するか、またはS I C A Vの方針を実質的に決定する者をいう。
- さらに、S I C A Vと他の自然人または法人との間に何らかの親密な関係がある場合、C S S Fは、かかる関係が効果的な監督機能の行使を妨げない場合にのみ認可する。

C S S Fは、また、S I C A Vが親密な関係を有する一もしくは複数の自然人もしくは法人が服する非加盟国の法令もしくは行政規定またはこれらの施行に伴う困難により、その監督機能を効果的に行使することが妨げられる場合は、認可を付与しない。

S I C A Vは、C S S Fに対して、要求される情報を提供しなければならない。

記入済の申請書が提出されてから6か月以内に、申請者に対し、認可が付与されたか否かにつき連絡しなければならない。認可が付与されない場合は、その理由を示さなければならない。

S I C A Vは、認可付与後直ちに業務を開始することができる。

当該認可の付与により、S I C A Vの経営陣、取締役会および監査役会の構成員は、C S S Fが認可申請を検討する際に根拠とした実質的な情報に関する一切の変更について、自発的に、完全で、明確かつ包括的な方法により書面にてC S S Fに通知を行う義務を負うこととなる。

C S S Fは、S I C A Vが以下のいずれかに該当する場合に限り、当該S I C A Vに付与した認可を取り消すことができる。

- (a) 12か月以内に認可を利用しない場合、明示的に認可を放棄する場合または6か月以上活動を中止する場合。
 - (b) 虚偽の申述によりまたはその他の不正な手段により認可を取得した場合。
 - (c) 認可が付与された条件を満たさなくなった場合。
 - (d) 2010年法または同法に従って採用された規則の規定に重大かつ／または組織的に違反した場合。
 - (e) 2010年法が認可の撤回事由として定める場合に該当する場合
- (2) 上記2.2.1.2.2.の(21)および(22)に定める規定は、指令2009/65/ECに従い認可された管理会社を指定していないS I C A Vに適用される。ただし、「管理会社」を「S I C A V」と読み替える。

S I C A Vは、自身のポートフォリオ資産のみを運用することができ、いかなる場合も、第三者のために資産を運用する権限を引き受けてはならない。

- (3) 指令2009/65/ECに従い認可された管理会社を指定していないS I C A Vは、2018年8月23日付C S S F通達18/698に基づいて、ルクセンブルク法に基づき設立された投資ファンドのマネージャーの認可および組織について適用ある慎重なルールを常に遵守しなければならない。

特に、C S S Fは、S I C A Vの性格にも配慮し、当該S I C A Vが健全な管理上および会計上の手続、電子データ処理の制御および保護の整備ならびに適切な内部管理メカニズム(特に、当該S I C A Vの従業員の個人取引や、自己勘定による投資のための金融商品の保有または運用に関する規則を含む。)を有すること。少なくとも、当該S I C A Vに係る各取引がその源泉、当事者、性質および取引が実行された日時・場所に従い再構築が可能であること、ならびに管理会社が管理するS I C A Vの資産が設立文書および現行の法規定に従い投資されていることを確保するものとする。

2.3. ルクセンブルクにおける投資信託に関する追加の法規定

1983年まで、投資信託に関する特別法は制定されていなかったが、一部の大公規則は、政府による投資信託の規制を認める法律に基づいていた。これらの大公規則は法的拘束力を有していた。さらに、政府と銀行監督官によるいくつかの裁定により、開示、財務報告および業務の統制に関して、既存の法律の解釈が漸進的に進められ、制限や行政上の行政上の規定が定められていた。

これらの大公規則や政府の裁定は、投資信託に関する準拠法とみなされていた。

この状況は、投資信託に関する1983年8月25日法が施行され、同法が投資信託に関する1988年3月30日法に置き換えられた後に変化した。投資信託に関する2002年法は、2003年1月1日に施行され、2007年2月13日に1988年3月30日法を完全に置き換えた。

投資信託に関する2010年法は、2011年1月1日から施行されたが、2012年7月1日より2002年法を完全に置き換えた。

2.3.1. 設立に関する法律および法令

2.3.1.1. 1915年法

1915年法は、(FCPおよび/または非セルフ・マネージドSICAV)の管理会社、および(2010年法により明確に適用除外されていない限り)SICAVの形態をとるか公開有限責任会社(「société anonyme」)の形態をとるかにかかわらず投資法人自身(および会社型投資信託における買戻子会社(もしあれば))に対し適用される。

以下は、公開有限責任会社の形態をとった場合についてのものであるが、SICAVにもある程度適用される。

2.3.1.1.1. 会社設立の要件(1915年法第420の1条)

最低1名の株主が存在すること。

公開有限責任会社の資本金の最低額は30,000.00ユーロ相当額である。

2.3.1.1.2. 定款の必要的記載事項(1915年法第420の15条)

定款には、以下の事項の記載が必要とされる。

- () 定款が自然人もしくは法人またはその代理人により署名された場合における当該自然人または法人の身元
- () 会社の形態および名称
- () 登録事務所の所在地
- () 会社の目的
- () 発行済資本および授權資本(もしあれば)の額
- () 当初払込済の発行済資本の額
- () 発行済資本および授權資本を構成する株式の種類の記載
- () 記名式または無記名式の株式の形態および転換権(もしあれば)に対する制限規定
- () 現物による出資の内容および条件、出資者の氏名ならびに監査人の報告書の結論
(注) 1915年法に基づき、現物出資については、通常、会社設立証書または資本金増加証書と共に結論が公表される特別監査報告書の中に記載されるものとする。
- () 発起人に認められている特定の権利または特権の内容およびその理由
- () 資本の一部を構成しない株式(もしあれば)およびかかる株式に付随する権利に関する記載
- () 取締役および監査役の選任に関する規約が法の効力を制限する場合、その規約およびかかる者の権限の記載
- () 会社の存続期間
- () 会社が負担する、または会社の設立に際しもしくは設立に伴って支払責任が生じる費用および報酬(その種類を問わない。)の見積

2.3.1.1.3. 公募により設立される会社に対する追加要件(1915年法第420の17条)

会社が募集によって設立される場合、以下の追加要件が適用される。

- () 設立定款案を公正証書の形式で作成し、これをRCSに公告すること
- () 応募者は、会社設立のための設立定款案の公告から3か月以内に開催される定時総会に招集されること

2.3.1.1.4. 発起人および取締役の責任(1915年法第420の19(2)条および第420の23(2)条)

発起人および増資の場合における取締役は、有効に引き受けられなかった部分または25%に達しなかった部分の会社資本の払込み、および会社が当該法律の該当条項に記載されたいずれかの理由によって適法に設立されなかった結果として応募者が蒙る一切の損害につき、それに反する定めがあったとしても、応募者に対し連帯して責任を負う。

2.3.1.2. 2010年法

投資信託に関する2010年法には、契約型投資信託の設定および運用、会社型投資信託の設立ならびにルクセンブルクの投資信託の登録に関する要件についての規定がある。

2.3.1.2.1. 設定および設立のための要件

上記に記載された株式の全額払込みに関する特定要件が必要とされている。

2.3.1.2.2. 定款の必要的記載事項

この点に関する主要な要件は上記2.3.1.1.2.に記載されている。

2.3.1.3. ルクセンブルクにおける投資信託の認可・登録

2010年法第129条および第130条は、ルクセンブルク内で活動するすべてのファンドの認可・登録に関する要件を規定している。

- () 次の投資信託はルクセンブルクのC S S Fから正式な認可を受けることを要する。
- ルクセンブルクの投資信託は、2010年法第2条および第87条に準拠すること。
 - E U加盟国以外の国の法律に基づいて設立・設定されまたは運営されている投資信託、および他のE U加盟国で設立・設定されたU C I T Sでないものについては、その証券がルクセンブルク大公国内またはルクセンブルク大公国から外国に向けて募集または販売される場合には、当該募集または販売を行う以前に認可を受けること。

2013年法第58条(5)の規定に基づき、ルクセンブルグ内のプロの投資家に対して行われる外国法A I Fの受益証券または株式の販売は、2013年法第6章および第7章の規定に従ってルクセンブルグで設立されたA I F Mにより行われる場合、または2011/61/E U指令の第V I章および第V I I章の規定に従って他の加盟国もしくは第三国で設立されたA I F Mにより行われる場合、除外される。

- () 認可を受けたU C Iは、C S S Fによってリストに記入される。かかる登録は認可を意味する。2010年法第2条および第87条に言及されるU C Iについては、設立から1か月以内にかかるリストへの記入の申請書をC S S Fに提出しなければならない。
- () ルクセンブルク法、規則およびC S S Fの通達の条項を遵守していない投資信託は、認可を拒否または登録を取り消されることがある。C S S Fのかかる決定に対し不服がある場合には、行政裁判所(tribunal administratif)に不服申立をすることができ、かかる裁判所が当該申立の実体を審理する。ただし、不服申立がなされた場合も決定の効力は停止されない。当該申立は、争われている決定の通知日から1か月以内になされなければならない。これが満たされない場合は申立ができない。登録の取消の決定が効力を発生した場合、ルクセンブルクの地方裁判所は、検察官またはC S S Fの要請に基づき、該当するルクセンブルクのU C Iの解散および清算を決定する。

2.3.1.3.1. 1972年12月22日付大公規則に規定する投資信託(「fonds d'investissement」)の定義は、1991年1月21日付I M L通達91/75の中の一定の基準により解釈の指針を与えられている。なお、上記定義によれば、投資信託とは、「その法的形態の如何にかかわらず、すべての契約型ファンド、すべての投資法人およびその他の同様の実体を有し、証券または譲渡性の有無を問わずその他の証書、およびかかる証券もしくは証書を表章しまたはその取得権を与える一切の証書の公募または私募によって公衆から調達した資金を集散的に投資することを目的とするもの」とされている。上記の定義は、2010年法の第5条、第25条、第38条、第89条、第93条および第97条の規定と本質的に同様である。

2.3.1.3.2. 1945年10月17日大公規則は銀行監督官の職を創立したが、1983年5月20日法によって創立された金融庁(Institut Monétaire Luxembourgeois)(I M L)によりとってかわられた。I M Lは、1998年4月22日法によりルクセンブルク中央銀行に名称変更され、また1998年12月23日法により、投資信託を規制し監督する権限は、C S S Fに移転された。

2010年法に規制される投資信託に関連するC S S Fの権限と義務は、2010年法第133条に定められている。

2.3.1.3.3. 2010年法第21章は、投資法人(または、F C Pの場合は管理会社)に、投資家に提供されるべき情報という観点から義務を課している。

従って、投資法人/管理会社(F C Pの場合)は、目論見書、年次報告書および半期報告書を公表しなければならない(監査済年次報告書および監査済または未監査の半期報告書が、それぞれ4か月および2か月以内に公表されなければならない)。パート ファンドについては、年次報告書の公表に関する期限が4か月から6か月に延長され、かつ、半期報告書の公表に関する期限が3か月に延長される(2010年法第150条第2項)。

パート ファンドに関しては、投資法人/管理会社（FCPの場合）は、投資家向けの重要投資家情報の記載を含む文書（ルクセンブルク語、フランス語、ドイツ語または英語）（以下「K I I」という。）を作成するものとする（2010年法の第159条を参照のこと）。

K I Iは、該当するUCITSの本質的な特徴について適切な情報を含むものとし、募集される投資商品の性質およびリスクについて投資家が合理的に理解することができ、結果として、提供された情報に基づき投資決定ができるように記載されなければならない。

K I Iは、該当するUCITSについて、以下の必須要素に関する情報を提供する。

- (a) UCITSの識別情報
- (b) 投資目的および投資方針の簡単な説明
- (c) 過去の運用実績の提示、または該当する場合は運用実績のシナリオ
- (d) 原価および関連手数料
- (e) 関連するUCITSへの投資に伴うリスクに関連する適切な指針および警告を含む、投資についてのリスク/利益プロファイル。

これらの必須要素は、他の文書を参照することなく投資家にとって理解しやすいものでなければならない。

K I Iは、提案されている投資に関する追加情報の入手場所および入手方法（請求に応じていつでも無料により、目論見書ならびに年次報告書および半期報告書を入手できる場所および方法、ならびにかかる情報を投資家が入手できる言語を含むが、それらに限らない。）を明示する。

K I Iは、簡潔に、かつ、非専門用語により記載される。比較できるように共通の形式により作成され、かつ、小口投資家が理解しやすいように提示される。

ただし、投資会社または管理会社が、自らが管理する契約型投資信託のそれぞれにつき、パッケージ型小口投資家向け保険ベース投資商品（PRIIP）の重要情報文書に関する2014年11月26日付欧州議会および理事会規則（EU）第1286/2014号（以下「規則（EU）1286/2014」という。）に定める重要情報文書の要件を遵守する重要情報文書を作成、提供、変更および翻訳する場合、CSSFは、当該重要情報文書を、本法第55条および第159条ないし第163条に規定される重要投資家情報に適用される要件を満たすものとみなす（2010年法第163 - 1条を参照のこと）。

投資会社または運用会社が、自らが管理する投資信託のそれぞれにつき、規則（EU）1286/2014に定める重要情報文書の要件を遵守した重要情報文書を作成、提供、変更および翻訳する場合、CSSFは、本法第55条および第159条ないし第163条に基づき重要投資家情報文書を作成することを当該会社に要求しない。

K I Iは、当該UCITSが2010年法第54条に従いその受益証券を販売する旨通知されている場合は、すべての加盟国において、翻訳以外の変更または追補なしに使用される。

2010年法第21章は、さらに以下の要件を定めている（2010年法第155条および第156条）。

- UCITSはその目論見書および目論見書の変更ならびに年次報告書および半期報告書をCSSFに提出しなければならない。
- 目論見書および直近の公表されている年次報告書および半期報告書は、請求により無料で投資家に提供されなければならない。
- 目論見書は、耐久性ある媒体またはウェブサイトで交付することができる。ハード・コピーは、いずれの場合も、投資家の請求により無料で提供される。
- 年次報告書および半期報告書は、目論見書およびUCITSに関するK I Iに指定された方法により投資家が入手できる。年次報告書および半期報告書のハード・コピーは、いずれの場合も、投資家の請求により無料で提供される。

2.3.1.4. 2010年法によるその他の要件

() 公募または販売の承認

2010年法第129条第1項は、すべてのルクセンブルクのファンドはその活動を行うためには C S S F の認可を受けなければならない旨規定している。

() 設立文書の事前承認

2010年法第129条第2項は、C S S F が設立文書および預託機関の選定を承認した場合にのみファンドが認可される旨規定している。これらの条件のほか、かつ、2013年法第3条に規定される一部修正に従い、2010年法パート に服する U C I は、2010年法第88 - 2条第2項 a) に従い任命を受ける外部 A I F M が同条に基づき事前に認可を受けた場合にのみ認可されるものとする。2010年法パート に服する、同法第88 - 2条第2項 b) に規定する内部的に管理される U C I は、同法第129条第1項に基づき要求される認可のほか、かつ、2013年法第3条に規定される一部修正に従い、2010年法第88 - 2条第2項 b) に従い認可を受けなければならない。

() 外国で使用される目論見書等が当該国の証券取引法に基づいて C S S F に提出された場合の事前の意見確認

C S S F の監督に服する投資信託が定めるルクセンブルクの目論見書は、C S S F に事前の意見確認を得るために提出することが要求されている。

2005年4月6日付 C S S F 通達05 / 177 (2002年法体制において発令されているが2010年法の下でも適用される。) に基づき、販売用資料、それが利用される外国の権限ある当局によって監督されていない場合であっても、意見を求めるために、かかる文書を C S S F に提出する必要はない。ただし、C S S F の監督に服する者および会社は、提供する業務につき誤解を招くような宣伝資料を発行してはならず、および必要に応じてこれらの業務に固有の特定のリスクにつき言及することにより、ルクセンブルク内外の金融界の行為準則を引き続き遵守しなければならない。

これらの文書には、ルクセンブルクの法令により要求される情報に加えて、当該文書が用いられる外国において要求されるすべての情報を記載せねばならない。

() 目論見書の記載内容

目論見書は、投資家に提案された投資について投資家が知識に基づいた判断を行えるようにするための必要な情報、特に付随するリスクに関する情報を含むものでなければならない。目論見書は、投資商品の如何にかかわらず、投資信託のリスク面について明確かつ容易に理解できる説明を含むものでなければならない。この目論見書は、少なくとも2010年法添付スケジュールAに記載される情報を含まなければならない。ただし、これらの情報が当該目論見書に付属する設立文書に既に記載されている場合はこの限りではない。

() 誤導的な表示の禁止

2010年法第153条は、目論見書の必須要素は常に更新されなければならない旨規定している。

() 財務状況の報告および監査

1915年法の規定により、公開有限責任会社の取締役会は前営業年度の貸借対照表、損益計算書を毎年株主に提出し、かつ貸借対照表および損益計算書が商業および法人登記所に提出されている旨をRESAに公告する義務を負っている。

2010年法第154条は、投資信託が年次報告書に記載される財務情報は承認された法定監査人(réviseur d'entreprises agréé)による監査を受けなければならない旨規定している。監査人は、その義務の遂行にあたり、UCIの報告書またはその他の書類に投資家またはCSSF向けに提供された情報が当該UCIの財務状況および資産・負債を正確に記載していないと確認した場合は、監査人は直ちにCSSFに報告する義務を負う。監査人は、CSSFに対して、監査人がその職務遂行に当たり知りまたは知るべきすべての点についてCSSFが要求するすべての情報または証明を提供しなければならない。

2004年1月1日から有効なCSSF通達02/81に基づき、CSSFは、監査人(réviseur d'entreprises agréé)に対し、各UCIについて毎年、前会計年度中のUCIの業務に関するいわゆる「長文報告書」を作成するよう求めている。CSSF通達02/81により、監査人はかかる長文報告書において、UCIの運用(その中央管理事務者および預託機関を含む。)および(資金洗浄防止規則、評価規則、リスク管理およびその他特別の管理について)監督手が整っているかどうかの評価を行わなければならない。報告書はまた、UCIの受益証券がインターネットにより販売されるか否かを明記し、また関係する期間における投資家からの苦情も記載しなければならない。通達では、かかる報告書の目的はUCIの状況を全体的にみることでありと述べている。

() 財務報告書の提出

2010年法第155条は、ファンドは年次報告書および半期報告書をCSSFに提出しなければならない旨規定する。さらに、ファンドは、請求に応じて、管理会社の所在加盟国の管轄当局にこれらの文書を提出しなければならない。

IML通達97/136(CSSF通達08/348およびCSSF通達15/627により改正済)に基づき、2002年法(現在の2010年法)に基づきルクセンブルクで登録されているすべての投資信託は月次および年次の財務書類をCSSFに提出しなければならない。

() 違反に対する罰則規定

ルクセンブルクの1915年法および2010年法に基づき、投資信託(「fonds d'investissement」)の管理・運営に対して形式を問わず責任を有する1人または複数の取締役もしくはその他の者が、同法の規定に違反した場合、禁固刑および/または罰金刑に処される。

2.4. 合併

2010年法によれば、ルクセンブルクで設立されたUCITSは、吸収される側のUCITSとしてもまたは吸収する側のUCITSとしても、UCITSまたはUCITSのその他のコンパートメントとの、国境を越える合併または国内合併の対象となる可能性がある。

合併には3種類ある。

- UCITS(またはそのうちの一または複数のコンパートメント)(以下「吸収される側のUCITS」という。)が、清算することなく、資産および負債の全部を別の既存のUCITS(以下「吸収する側のUCITS」という。)に移転する場合
- 2つ以上のUCITS(またはその/それらの一または複数のコンパートメント)が、清算することなく、資産および負債の全部を、設立した新たなUCITSに移転する場合
- 負債が消滅するまで存続する一または複数のUCITS(またはコンパートメント)が、自らが設立した同一のUCITSの別のコンパートメントまたは別のUCITS(またはコンパートメント)に資産を移転する場合

吸収される側のUCITS(一部または全部が吸収される)がルクセンブルクで設立された場合、合併はCSSFから事前の承認を受ける。

吸収する側のUCITSがルクセンブルクで設立された場合、CSSFの役割は、吸収される側のUCITSの所在国規制機関と緊密に共同して、当該UCITSの投資家の利益を保護することである。

吸収される側のUCITSおよび吸収する側のUCITS双方の預託機関(複数の場合もある。)は、合併の条件のドラフト(特に、合併の種類、合併日付、および移転される資産を記載しているもの)がUCITS文書だけでなく2010年法を遵守していることを、声明書において個別に確認しなければならない。

吸収される側のUCITSがルクセンブルクにある場合、2010年法第67条は、CSSFは以下の一連の情報を提供されていないと定めている。

- a) 吸収される側のUCITSおよび吸収する側のUCITSにより正式に承認された、合併案の共通の条件のドラフト
- b) 目論見書および吸収する側のUCITSが別の加盟国で設立された場合、指令2009/65/EC第78条において言及されている、目論見書および重要投資家情報の最新情報
- c) 2010年法第70条に従い、2010年法第69条第1項a)、f)およびg)に記載されている詳細が2010年法および約款またはそれぞれのUCITSの設立証書の要件を遵守していることを立証したという、吸収される側のUCITSおよび吸収する側のUCITSの各預託機関による声明書。吸収する側のUCITSが別の加盟国で設立された場合、吸収する側のUCITSの預託機関により発行されたこの声明書は、指令2009/65/EC第41条に従い、2010年法第69条第1項a)、f)およびg)に記載された詳細が、指令2009/65/ECおよびUCITSの約款または設立証書の要件を遵守していることが立証されていることを確認するものである。
- d) 吸収される側のUCITSおよび吸収する側のUCITSがそれぞれの受益者に提供することを予定している、合併案に関する情報

ファイルの記入が完了すると、CSSFは吸収する側のUCITSの規制機関と連絡を取り、20営業日以内に承認される。

吸収される側のUCITSおよび吸収する側のUCITSがルクセンブルクにある場合、それらの受益者は、自己の投資対象に関する影響可能性に対し説明を受けた上で決定し、ならびに2010年法第66条

第4項および第73条に基づく自己の権利を行使することを可能にする等の、合併案に関する適切かつ正確な情報を提供されるものとする。

2010年法第73条第1項によれば、吸収される側のUCITSおよび/または吸収する側のUCITSがルクセンブルクで設立された場合、受益者は、投資回収費用に応じるためにUCITSにより留保されるものを除き、手数料なしに、自己の受益証券の買戻しまたは償還を請求する権利、または可能な場合には、類似する投資方針を有し、かつ同じ管理会社により管理されている別のUCITSの受益証券、または当該管理会社が共通の経営陣もしくは支配権により関連しもしくは実質的に直接もしくは間接保有により関連しているその他の会社により管理されている別のUCITSの受益証券に転換することを請求する権利を有する。この権利は、吸収される側のUCITSの受益者および吸収する側のUCITSの受益者が2010年法第72条に従い合併案につき情報を提供された時点から有効となるものとし、2010年法第75条第1項で言及されている交換率を計算する日付の5就業日前に消滅するものとする。

以下の項を損なうことなく、ルクセンブルクで法人形態で設立されたUCITSの設立文書は、受益者総会または取締役会または重役会(該当する場合)のうちの誰が、別のUCITSとの合併の発効日を決定する資格を有するかを予定しておかなければならない。ルクセンブルクで設立されたFCPの法的形態を有するUCITSについては、これらのUCITSの管理会社は、約款で別途規定されていない限り、別のUCITSとの合併の発効日を決定する資格を有する。約款または設立証書が受益者総会による承認を規定している場合、これらの文書は、適用される定足数要件および多数要件を規定しなければならない。ただし、受益者による合併の共通の条件のドラフトの承認については、かかる承認は、総会に出席または代理出席している受益者による投票総数の75%を超えることまでは必要としないが、少なくとも単純過半数により採用されなければならない。

約款または設立証書に特定の規定がない場合、合併は、コモン・ファンドの法的形態を有する吸収される側のUCITSの管理会社により、および法人形態の吸収される側のUCITSの総会に出席または代理出席している受益者の投票総数の単純過半数により決定する受益者総会により、承認されなければならない。

吸収される側のUCITSが消滅する投資法人である場合の合併については、合併の発効日は、定款(本項の規定が適用されることが了解されている。)に規定されている定足数要件および多数要件に従い決定を行う吸収される側のUCITSの受益者総会により決定されなければならない。

消滅する吸収される側の投資会社については、合併の発効日は、公正証書により記録されなければならない。

合併するUCITSが消滅するFCPである合併については、約款に別段の定めがある場合を除き、合併の効力発生日を当該UCITSの管理会社が決定しなければならない。合併により消滅する契約型投資信託については、1915年法の規定に基づき、合併の効力発生日に関する決定は、商業および法人登記所に宣言されなければならない。かつ、当該決定の商業および法人登記所への宣言の通知の方法によりRESAに公告されなければならない。

合併が上記規定により受益者の承認を要求する限りにおいて、当該UCITSの約款または設立証書が別途規定していない限り、合併に係るコンパートメントの受益者の承認のみが必要であるものとする。

2.5. 清算

2.5.1. 投資信託の清算

2010年法は、ルクセンブルク法の下で設立・設定された投資信託の清算に関し、様々な場合を規定している。

FCPまたはSICAVの存続期間が終了した場合、約款の規定に基づきFCPが終了した場合または株主決議によって会社型投資信託が解散された場合には、定款または約款の規定に基づいて清算が行われる。法は、以下の特別な場合を規定している。

2.5.1.1 FCPの強制的・自動的解散

- a. 約款で定められていた期間が満了した場合。
- b. 管理会社または預託機関がその機能を停止し、その後2か月以内にそれらが代替されない場合。
- c. 管理会社が破産宣告を受けた場合。
- d. 連続して6か月を超える期間中、純資産価額が法律で規定されている最低額の4分の1を下回った場合。

(注) 純資産価額が最低額の3分の2を下回っても自動的に清算されないが、CSSFは清算を命じることができる。この場合、管理会社が清算を行う。

2.5.1.2. SICAVについては以下の場合には特別株主総会に解散の提案がなされなければならない。

- a. 資本金が、法律で規定される資本の最低額の3分の2を下回る場合。この場合、定足数は特になく、単純多数決によって決定される。
- b. 資本金が、上記最低額の4分の1を下回る場合。この場合、定足数は特になく、当該投資信託の解散の決定はかかる総会に出席した株主の株式数の4分の1をもって決定される。

総会は、純資産が最低資本金の3分の2または4分の1(場合による)を下回ったことが確認された日から40日以内に開催されるように招集されなければならない。

2.5.1.3. ルクセンブルク法の下で存続するすべての投資信託は、CSSFによる登録の取消または拒絶およびそれに続く裁判所命令があった場合に解散される。

2.5.2. 清算の方法

2.5.2.1. 通常の清算(裁判所の命令によらないもの)

清算は、通常次の者により行われる。

a) FCP

管理会社、または管理会社によってもしくは約款の特別規定(もしあれば)に基づき受益者によって選任された清算人。

b) 会社型投資信託

株主総会によって選任された清算人。

清算は、CSSFがこれを監督し、清算人については、監督当局の異議のないことを条件とする(2010年法第145条第1項)。

公式リストからの削除後、裁判所の命令によらない清算を担当する部門が関連書類を精査する。以下の情報が要求される。

- ファンドが清算される日までの期間に関する財務諸表、清算中の各会計期間に係る中間年次財務諸表および清算人報告書(1915年法第1100 - 14条)、清算期間に関する決算清算財務諸表、清算人報告書および法定監査人報告書などの財務報告書
- 清算の進捗状況に関する清算人からの定期報告書(清算の完了を妨げる潜在的な問題の説明を含む。)、清算期間の延長要請(清算期間が9か月を超える見込みの場合)、清算後の情報(Caisse de Consignation⁹への預託、残金の監視、銀行口座閉鎖の確認等)などの非財務報告書その他場合に依じて必要な文書

清算人がその就任を拒否し、またはCSSFが提案された清算人の選任を承認しない場合は、CSSFを含む利害関係者は、他の清算人の選任を地方裁判所の商事部門に申請することができる。

清算の終了時に、受益者または株主に送金できなかった清算の残高は、原則として、“Caisse de Consignation”にエスクロー預託され、ルクセンブルクの法令に従いその時点で予見される期間内において、権限を有する者は同機関より受領することができる。

⁹ ルクセンブルクの国立機関。

2.5.2.2. 裁判所の命令による清算

地方裁判所商事部門は、C S S F の請求によって投資信託を解散する場合、2010年法第143条および裁判所命令に基づく手続に従いC S S F の監督のもとで行為する清算人を選任する。清算業務は、裁判所に清算人の報告が提出された後裁判所の判決によって終了する。未分配の清算残高は上記2.5.2.1.に記載された方法で預託される。

2.6. 税制

以下は現在ルクセンブルクにおいて有効な法律の一定の側面(ただし網羅的ではない)についての理解に基づくものである。

2.6.1. ファンドの税制

2.6.1.1. 出資税(droit d'apport)

2002年法第128条の廃止および2002年法を改定する2008年12月19日法に従い、2010年法に準拠する投資信託の設立に際しては、出資税は課されなくなった。

パート のUCITSまたはパート のUCIのみ、設立または定款変更の登録に際して75ユーロの固定登録税の支払いが必要である。

2.6.1.2. 年次税

2010年法第174条第1項に従い、ルクセンブルクの法律の下に存続する投資信託は、以下の場合を除き純資産価額に対して年率0.05%の年次税を各四半期末に支払う。

2010年法第174条第2項に従い、軽減された年率0.01%が以下について適用される。

- 短期金融商品への集团的投資および信用機関への預金を唯一の目的とするルクセンブルクのUCI
- 金融機関への預金を唯一の目的とするルクセンブルクのUCI
- 2010年法に規定された複数のコンパートメントを有するUCIの個別のコンパートメントおよびUCI内で発行された証券の個別のクラス、または複数のコンパートメントを有するUCIの個別のコンパートメント内で発行された証券の個別のクラス。ただし、かかるコンパートメントやクラスの証券は機関投資家によって保有されなければならない。

2010年法第174条における「短期金融商品」の概念は、2010年法第41条の投資制限における概念より広いものであり、2003年4月14日付大公規則において、譲渡可能証券であるか否かにかかわらず、債券、譲渡性預金証書(CD)、預託証券およびその他類似のすべての証券を含む一切の債務証券および債務証書として定義されている。ただし、関係する投資信託による取得時に、当該証券の当初のまたは残存する満期までの期間が、当該証券に関係する金融商品を考慮した上で、12か月を超えない場合、または当該証券の要項で、当該証券の金利が少なくとも年に1回市場の状況に応じて調整される旨定められている場合に限られる。

2010年法第174条第3項に従い、持続可能な投資を容易にするための枠組みの創設に関する2020年6月18日付欧州議会および理事会規則(EU)2020/852(規則(EU)2019/2088を改正する。)(以下「規則(EU)2020/852」という。)第3条に定義される持続可能な経済活動に投資されるUCIまたは複数のコンパートメントを有するUCIの個々のコンパートメントの純資産の割合が当該規則に従い開示される場合、一定の条件で、またかかる投資割合に応じて、UCIまたは複数のコンパートメントを有するUCIの個々のコンパートメントの純資産総額に比べて低い割合が適用される。

2010年法第174条第3項に定められる軽減税率のいずれかの恩恵を受けるために、UCIの計算期間最終日における持続可能な経済活動に投資される純資産の割合(規則(EU)2020/852に従い開示される。)は、監査業に関する2016年7月23日法第62条第(b)項に基づきInstitut des Réviseurs d' Entreprisesが採用する国際的な監査基準に従う合理的な保証監査という観点から、2010年法第154条第1項に基づく要件に従い、承認された法定監査人(réviser d' entreprises agréé)により監査されるか、または場合に応じて、承認された法定監査人(réviser d'

entreprises agréé) により証明されなければならない。かかる割合およびUCIまたは複数のコンパートメントを有するUCIの個々のコンパートメントの純資産総額に関する当該割合に相当する比率は、年次報告書または保証報告書に記載されるものとする。

年次報告書または保証報告書に示される持続可能な経済活動に投資される純資産の比率が記載され、承認された法定監査人(réviseur d'entreprises agréé)により証明された証明書は、年次報告書の完成後に行われる年次税(taxe d'abonnement)の初回申告のために、ルクセンブルグのVAT当局(Administration de l'Enregistrement et des Domaines et de la TVA)に提出されなければならない。2010年法第177条を損なうことなく、提出された証明書に記載される持続可能な経済活動に投資される純資産の比率は、ルクセンブルグのVAT当局への証明書の提出後の4四半期に関して、規則(EU)2020/852第3条に定義される持続可能な経済活動に投資され、各四半期末日に評価される純資産の割合(当該規則に従い開示される。)に適用される税率を決定する基準となる。

2010年法第175条はまた、以下について年次税の免除を規定している。

- a) 他のUCIにおいて保有される受益証券/投資口により表される資産の価額。ただし、当該受益証券/投資口が、2010年法第174条、2007年法第68条またはRAIF法第46条に規定される年次税をすでに課されていることを条件とする。
- b) 以下のUCIおよび複数のコンパートメントを有するUCIの個々のコンパートメント
 - (i) その受益証券が機関投資家の保有と限定される場合
 - () その唯一の目的が短期金融商品への集散的投資および信用機関への預金である場合
 - () そのポートフォリオ満期までの加重残余期間が90日を超えない場合
 - () 公認の格付機関から最高の格付を取得した場合
- UCIまたはコンパートメント内に複数のクラスが存在する場合、年次税の免除は、その証券が機関投資家のために留保されるクラスにのみ適用される。
- c) その投資口または受益証券が、() 従業員のために一もしくは複数の雇用者の主導により創設された退職金運用機関または同様の投資ビークルおよび() 従業員に退職金を提供するために自らが保有する資金を投資する一もしくは複数の雇用者の会社のために留保されるUCIおよびそのコンパートメント。
- d) 主な目的が小規模金融マイクロ・ファイナンス機関への投資であるUCIおよび複数のコンパートメントを有するUCIの個々のコンパートメント
- e) 以下のUCIおよび複数のコンパートメントを有するUCIの個々のコンパートメント
 - () その証券が定期的に営業し、公認され、かつ公開されている一つ以上の証券取引所もしくは別の規制市場において上場または取引されており、かつ、
 - () 一つ以上の指数の運用実績を複製することを唯一の目的とするもの。

UCIまたはコンパートメント内に複数のクラスが存在する場合、年次税の免除は、() の条件を満たすクラスにのみ適用される。

2.6.2. 日本の投資主または受益者/ルクセンブルクに居住しない投資主または受益者への課税関係

現在のルクセンブルク法のもとにおいては、契約型および会社型の投資信託ともに、投資信託自体または投資信託の投資主もしくは受益者が、当該ファンドの投資証券または受益証券について、通常の所得税、株式譲渡益課税(キャピタル・ゲイン課税)、資産税または相続税を課せられることはない。ただし、当該投資主または受益者がルクセンブルク大公国に住所、居所または恒久的施設/常駐者を有している場合は、この限りでない。

契約型投資信託または会社型投資信託がその組入証券について受領する配当および利子については、当該配当の支払国において源泉課税を受けることがある。

2.6.3. 投資主への課税関係

ルクセンブルク法について概説すると、契約型および会社型の投資信託ともに、原則として、投資信託自体または投資信託の投資主もしくは受益権保有者が、当該ファンドの投資証券または権利について、通常の所得税、資産税または相続税を課せられることはない。ただし、当該投資主がルクセンブルク大公国に住所、居所または恒久的施設／常駐者を有している場合については、この限りでない。

ルクセンブルクに居住しない契約型投資信託（パート I U C I またはパート U C I）の受益者は、ルクセンブルクの株式譲渡益課税（キャピタル・ゲイン課税）を課せられることはない。ただし、関連する二重課税防止条約の規定（もしあれば）の適用の下、かかる受益者が、契約型投資信託（パート I U C I またはパート U C I）を通じて、ルクセンブルク籍企業（S I C A R、法人形態の投資信託または同族管理会社を除く。）の資本金の10%を超えて保有する場合はこの限りでなく、また、（ ）当該会社の株式が取得後6か月以内に処分される場合、または（ ）当該受益者が15年を超えてルクセンブルクの居住者であり、かつ、その受益証券の譲渡の前5年以内にルクセンブルクの居住者でなくなった場合はこの限りでない。

契約型投資信託または会社型投資信託がその組入証券について受領する配当および利子については、当該配当および利子の支払国において源泉課税を受けることがある。

現在、2010年法に基づく投資信託としての資格を有するルクセンブルクの法人の投資主または契約型投資信託の権利の受益者のいずれに対しても、かかる法的主体によって販売された投資信託の受益証券に関する分配金または実現された元本の値上がり益に関し、ルクセンブルクの源泉徴収税が課されることはない。

2.6.4. 付加価値税

ルクセンブルク付加価値税（以下「V A T」という。）の法制に基づき、法人型の投資信託（すなわち、S I C A V、S I C A F または S I C A R）および契約型の投資信託（すなわち、F C P）は、V A Tの目的で課税対象者としての地位を有する。したがって、投資ファンドは、ルクセンブルクにおいて付加価値税の控除を受ける権利なしに、付加価値税の課税対象者とみなされる。

ルクセンブルクでは、ファンド・マネジメント・サービスとして適格なサービスに対して、付加価値税の免除が適用される。そのような投資信託（またはF C Pの場合はその管理会社）に提供されるその他のサービスは、潜在的にV A Tを引き起こし、ルクセンブルクの投資信託／その管理会社のV A T登録を必要とする可能性がある。そのようなV A T登録の結果、投資信託／その管理会社は、ルクセンブルクにおいて海外から購入した課税サービス（または一定の商品）に支払うべきと扱われるV A Tを自己評価する義務を履行する立場にたつ。

ルクセンブルクでは、投資ファンドの受益者に対する支払いに関して、そのような支払いが投資ファンドの受益証券の購入に関するものであり、従って、投資ファンドに提供される課税サービスに対するものとして受領される対価を構成しない限りにおいて、原則としてV A T債務は発生しない。

2016年9月30日、ルクセンブルクのV A T当局は、企業の取締役のV A Tの状況およびその活動に対するV A Tの取扱いに関する通達第781号（以下「通達第781号」という。）を公表した。

通達第781号において、ルクセンブルクのV A T当局は、独立取締役がV A Tの対象者であることを改めて強調した。さらに、通達第781号は、使用者のために取締役として行動する従業員は付加価値税の対象とならず、したがって付加価値税の登録義務を負わないことを明確にした。付加価値税（もしあれば）の登録義務は使用者にある。

しかしながら、通達第781号は、会社形態の投資ファンドの取締役およびマネージャーの報酬、管理会社またはジェネラル・パートナーの取締役およびマネージャーの報酬（後者の場合、ジェネラル・パートナーの企業活動に関するものを除く）に対する付加価値税の免除の適用に関しては触れていない。欧州の法理によれば、V A Tの免除は、関連するサービスがファンドの運営にとって「特別かつ不可欠な」ものとして適格な場合に与えられる。

管理会社の取締役を支払われる報酬は、管理会社（契約型投資信託／FCPおよび管理会社を指定した法人）のファンドの管理に関する部分は免除されるべきである一方、管理会社（法人）の経営に関する部分は付加価値税の対象となる。管理会社の取締役は、付加価値税の免除の適用を実証できる立場になければならない。

2.6.5. 共通報告基準（以下「CRS」という。）

本条において使用される大文字で始まる用語は、本書に別段の定めがない限り、以下に定義されるCRS法に規定される意味を有する。

ファンドは、指令2014/107/EUを施行する2015年12月18日付ルクセンブルク法（随時改正または補完される。）（以下「CRS法」という。）に定められる共通報告基準（以下「CRS」という。）の対象となる場合がある。上記指令は、2014年10月29日にベルリンにおいて署名され2016年1月1日付で発効した金融口座情報の自動的な情報交換に関するOECDの多国間の権限ある当局間の契約に加えEU加盟国間の金融口座情報の自動的な情報交換を規定するものである。

CRS法の条項に基づいて、ファンドは、ルクセンブルクの報告金融機関として扱われることが予測される。

CRS法の条件に基づき、ファンドは毎年、LTAに対し、（ ）CRS法の意味における口座保有者である各報告対象者の、および（ ）CRS法の意味における受動的金融機関事業体の場合は報告対象者である各支配対象者の名称、住所、居住加盟国、TIN、生年月日および出生地を報告することを要求されることがある。これらの情報（以下「本情報」という。）には、CRS法別紙に網羅的に記載されるとおり、報告対象者に関連する個人データが含まれる。ルクセンブルク税務当局（administration des contributions directes）（以下「LTA」という。）は、当該情報を外国の税務当局に開示することができる。

ファンドがCRS法に基づく報告義務を履行する能力は、各投資家がファンドに各投資家の直接または間接的な所有者に関する情報を含む本情報を、必要な根拠書類とともに提供することに依存する。ファンドの要請に応じて、各投資家はファンドにかかる本情報を提供することに同意するものとする。ファンドは、データ管理者として、CRS法に定める目的のために本情報を処理するものとする。

受動的金融機関事業体として適格な投資家は、自らの本情報をファンドが処理することにつき、自らの支配対象者（該当する場合）に通知することを約束する。

さらに、ファンドは個人データの処理につき責任を負い、各投資家はLTAに伝達されたデータにアクセスし、当該データを（必要な場合に）修正する権利を有する。ファンドが取得したデータは、適用あるデータ保護法に従って処理されるものとする。

報告対象者に関連する情報は、CRS法に定められる目的のために毎年LTAに開示される。LTAは、最終的に、その責任の下、一または複数の報告対象法域の管轄当局に対し、報告された本情報を提供する。特に、報告対象者は、取引明細書の発行により報告対象者が行った特定の取引が報告対象者に対して報告されること、および、本情報の一部に基づいてLTAに対する毎年の開示が行われる旨が通知される。

同様に、投資家は、含まれている個人データが不正確であった場合、当該明細書の受領後30日以内にファンドに通知することを約束する。投資家は、さらに、本情報に関する変更があった場合には、その変更後に裏付けとなる証拠文書につきファンドに通知し、かかる証拠文書をファンドに提供することを確約する。

ファンドは、CRS法によって課される罰金または課徴金を回避するため、課された義務を履行しようとするが、ファンドがこれらの義務を履行できることを保証することはできない。ファンドがCRS法の結果として罰金または課徴金の対象となった場合、投資家が保有する受益証券／投資証券の価値は重大な損失を被る可能性がある。

ファンドの文書要求を遵守しない投資家は、当該投資家による本情報提供の不履行に起因してファンドまたは管理会社に課される罰金または課徴金を負担させられることがあり、また、ファンドはその独自の裁量によって当該投資家の受益証券／投資証券を償還することができる。

投資家は、CRS法が投資に与える影響について、自らの税務顧問に相談したり、専門的な助言を求めるべきである。

2.6.6. FATCA

本項において使用される大文字で始まる用語は、本書に別段の定めがない限り、FATCA法(以下に定義される。)に規定される意味を有する。

ファンドは、いわゆるFATCA規制の対象となる可能性があり、同規則は、原則として、FATCAを遵守していない非米国金融機関および米国人による非米国事業体の直接または間接保有を米国内国歳入庁に報告することを義務付けている。FATCAの実施プロセスの一環として、米国政府は、一定の外国法域と政府間協定について交渉しており、かかる協定は、当該外国法域において設立されFATCAの対象となる事業体の報告要件および遵守要件を合理化することを目的とする。

FATCAの実施プロセスの一環として、ルクセンブルクは、2015年7月24日付のルクセンブルク法(随時改正または補完される。)(以下「FATCA法」という。)により実施されたモデル1政府間協定を締結した。この協定は、ルクセンブルクに所在する金融機関が、必要に応じて、特定米国人が保有する金融口座に関する情報をLTAに報告することを義務付けている。

FATCA法の条項に基づき、ファンドは、ルクセンブルクの報告金融機関として扱われることが予測される。

このような状態においては、ファンドにはすべての投資家に関する情報を定期的に入手し、検証する義務が課される。ファンドの要請に応じて、各投資家は、受動的な非金融機関外国事業体(以下「受動NFFE」という。)の場合、当該NFFEのコントローリング・パーソンを含む一定の情報を、必要な根拠書類とともに提供することに同意するものとする。同様に、各投資家は、新しい郵送先住所または新しい居住先住所などについて、その地位に影響を及ぼす情報を30日以内にファンドに積極的に提供することに同意するものとする。

FATCA法は、FATCA法の目的のために、ファンドにその投資家の名前、住所および納税者識別番号(入手可能な場合)ならびに口座残高、収益および総収入(非網羅的リスト)などの情報をLTAに開示することを要求する可能性がある。当該情報は、LTAにより米国内国歳入庁に報告される。

受動NFFEとしての適格性を有する投資家は、該当する場合、そのコントローリング・パーソンに対し、ファンドが彼らの情報を処理する旨を通知することを約束する。

さらに、ファンドは個人データの処理に責任を負い、各投資家はLTAに通知されたデータにアクセスし、必要に応じて当該データを修正する権利を有する。ファンドが入手したデータは、データ保護に関する適用法案に従って処理されるものとする。

ファンドは、FATCAの源泉徴収税の賦課を回避するため、課された義務を履行しようとするが、ファンドがこれらの義務を履行できるという保証はない。FATCA制度によってファンドが源泉徴収税または課徴金の対象となった場合、投資家が保有する受益証券／投資証券の価値は重大な損失を被る可能性がある。ファンドが各投資家からかかる情報を入手し、それをLTAに送付しない場合、米国の源泉所得の支払いに対して、課徴金および30%の源泉徴収税が課される可能性がある。

ファンドの書面による要請に従わない投資家は、当該投資家による情報提供の不履行に起因してファンドに課される税金および／または課徴金を負担させられることがあり、ファンドはその独自の裁量により、当該投資家の受益証券／投資証券を償還することができる。

仲介者を通じて投資を行う投資家は、仲介者がこの米国の源泉徴収税および報告制度を遵守するかどうか、またどのように遵守するかを確認するように注意すべきである。

投資家は、上記の要件に関して米国税務顧問に相談するか、専門的な助言を求めるべきである。

3. ルクセンブルクの専門投資信託(「SIF」)

2007年2月13日、ルクセンブルク議会は、専門投資信託に関する2007年法を採択した。専門投資信託に関する2007年法の目的は、その証券が公衆に販売されない投資信託に関する1991年7月19日法を廃止し、洗練された投資家向けの投資信託のための新法を定めることであった。

既存の機関投資信託は、自動的に2007年2月13日付で、専門投資信託に関する2007年法に準拠するSIFになった。

3.1. 範囲

SIF制度は、() その証券が一または複数の情報に精通した投資家向けに限定されるUCIおよび() その設立文書によりSIF制度に服するUCIに特別に適用される。

さらに、SIFは、リスク分散原則に従う投資信託であり、それによりUCIとしての適格性も有している。かかる地位は、特にEU規則2017/1129(改正済)(いわゆる「目論見書規則」。)等の各種欧州指令の適用可能性の有無について重要性を有する。

SIFは、当該ピークルへの投資に関連するリスクを適切に査定することが可能な情報に精通した投資家向けのものである。

2007年法では、機関投資家および専門投資家を含む情報に精通した投資家のみならず、その他の情報に精通した投資家で、情報に精通した投資家の地位を守ることを書面で確約する投資家で、125,000ユーロ以上の投資を行う投資家か、または予定されている投資およびそのリスクを評価する能力を有することを証明する、金融機関の業務の遂行および追求に関する指令2013/36/EUに定める金融機関、金融商品市場に関する指令2014/65/EUに定める投資会社もしくはUCITSに関連する法律、規則および行政規定の調整に関する指令2009/65/ECに定める管理会社が行った査定から利益を得られる投資家にまで、範囲を拡大した定義を規定している。かかる第三カテゴリーの情報に精通した投資家は、洗練された小口投資家または個人投資家がSIFへの投資を認められることを意味する。

SIF制度に従うためには、具体的に、設立文書(定款または約款)に当該趣旨を明確に記載するかまたは投資ピークルの募集書類を提出しなければならない。そのため、情報に精通した一または複数の投資家向けの投資ピークルが、必ずしもSIF制度に準拠するとは限らないことになる。限られた範囲の洗練された投資家に限定される投資ピークルは、例えば、ルクセンブルク会社法の一般規則に従い規制されない会社としての設立を選択することも可能になる。

3.2. 法的構或および機能にかかる規則

3.2.1. 法律上の形態および利用可能な仕組み

3.2.1.1. 法律上の形態

2007年法は、特に、契約型投資信託(fonds commun de placement)(以下「FCP」という。)および変動資本を有する投資法人(以下「SICAV」という。)について言及しているが、SIFが設立される際の基盤となる法律上の形態を制限していない。そのため、これら以外の法律上の形態も可能である。例えば、受託契約に基づくSIFの設立も可能である。

- ・ 契約型投資信託

特性の要約については、FCPの機能に関する上記2.2.1項を参照のこと。

FCPへの投資家は、約款がその可能性を規定している場合にのみ、およびその範囲で議決権を行使することができる。

- ・ 投資法人(SICAVまたはSICAF)

特性の要約については、SICAVの機能に関する上記2.2.2項を参照のこと。

2007年法に基づき、SICAVは、2010年法に準拠するSICAVの場合のように有限責任会社である必要はない。SICAVの形態で創設されるSIFは、2007年法が列挙する会社の形態、すなわち、公開有限責任会社、株式による有限責任パートナーシップ、有限責任パートナー

シップ、特別有限責任パートナーシップ、非公開有限責任会社または公開有限責任会社として設立される共同組合のうち一形態を採用することができる。

2007年法が適用除外を認める場合を除き、投資法人は、ルクセンブルクの1915年法の条項に服する。しかし、2007年法は、S I F について柔軟な会社組織を提供するためかかる一連の側面に関する規則とは一線を画している。

3.2.1.2 複数クラスの仕組み

2007年法は、特に、複数のコンパートメントを有するS I F (いわゆる「アンブレラ・ファンド」。)を創設できると規定している。

さらに、S I F 内またはアンブレラ・ファンドの形態により設立されたS I F のコンパートメント内であっても、異なるクラスの証券を創設することができる。当該クラスは、特に報酬構造、対象投資家の種類または分配方針について異なる特徴を持つことがある。

3.2.1.3. 資本構造

2007年法の規定により、S I F の最低資本金は1,250,000ユーロである。かかる最低額は、S I F の認可から12か月以内に達成されなければならない。これに対し、2010年法に準拠するU C I については6か月以内である。F C P に関する場合を除き、かかる最低額とは、純資産額よりもむしろ、発行済資本に支払済の発行プレミアムを加えた額である。

S I F は会社型の形態において、一部払込済の株式/受益証券を発行することができる。株式は、発行時に1株につき最低5%までの払込みを要する。

上記のように、固定株式資本または変動株式資本を有するS I F を設立することができる。さらに、S I F は、その変動性とは別に、またはその資本に関係なく(買戻しおよび/または申込みについて)オープン・エンド型またはクローズド・エンド型とすることができる。

3.2.2 証券の発行および買戻し

証券の発行および買戻しに係る条件および手続は、2010年法に準拠するU C I に適用される規則に比べ緩和されている。この点について、2007年法の規定により、証券の発行および証券の買戻しまたは償還(該当する場合。)に適用される条件および手続は、さらに厳格な規則を課さずに設立文書において決定される。そのため、例えば、2010年法に準拠するS I C A V またはF C P の場合のように、発行価格、償還価格または買戻価格が純資産価格に基づくことを要求されない。したがって、新制度の下で、S I F は、(例えば、S I F が発行したワラントの行使時に)所定の確定価格で株式を発行することができ、または(例えば、クローズド・エンド型S I F の場合にディスカウント額を減じるため)純資産価格を下回る価格で株式を買い戻すことができる。同様に、発行価格は、額面金額の一部および発行プレミアムの一部から構成することができる。

S I F は会社型の形態において、一部払込済株式を発行することができ、そのため、異なるトランシェの申込みは、申込みの約定により当初申込時に確認された新規株式の継続申込みによってのみならず、一部払込済株式(当初発行された株式の発行価格の残額は追加の割賦で支払われる。)によっても行うことができる。

3.3. 投資規制

E U 圏外の統一U C I について定める2010年法パート と同様に、2007年法は、S I F が投資できる資産について相当の柔軟性を認めている。そのため、C S S F の承認を受けていることを条件にあらゆる種類の資産に投資しかつあらゆる種類の投資戦略を追求するピークルが、本制度を選択することができる。

S I F はリスク分散原則を遵守する。2007年法は、特別な投資規則または投資制限を規定していないが、C S S F は特に、C S S F 通達07/309を、S I F におけるリスク分散に関して発行し、そこでS I F がリスク分散原則を遵守するために従う投資制限について詳しく述べている。

アンブレラ型S I F のコンパートメントは、約款または設立証書および目論見書に定められる条件に従い、以下の条件に基づき同一S I F (以下「対象ファンド」という。)内の一または複数のコンパー

トメントにより発行されるまたは発行された証券またはパートナーシップ持分を引き受け、取得し、および/または保有することができる。

- 対象ファンドは、順次、対象ファンドが投資するコンパートメントには投資しない。
- 対象ファンドの証券に付随する議決権は、適切な会計処理や定期報告を損なうことなく、投資期間中停止される。
- いずれの場合も、S I F がかかる証券を保有する限り、2007年法上定められる純資産額の最低額を確認する目的にかかるS I F の純資産額の計算について、当該証券の価額は考慮されない。

3.4 規制上の側面

3.4.1 健全性レジーム

S I F は、C S S F による恒久的監督に服する規制されたピークルである。しかし、情報に精通した投資家は小口投資家に対して保証する必要があるものと同様の保護までは要しないという事実により、S I F は、承認手続および規制当局の要件の両方について、2010年法に従うU C I の場合に比べやや「軽い」規制上の制度に服する。

2010年法に従うU C I について、C S S F は、S I F の設立文書、S I F の取締役 / マネージャー、中央管理事務代行会社、預託機関および監査人の選任を承認しなければならない。S I F の存続期間中、設立文書の変更および取締役または上記の業務提供業者の変更もまた、C S S F の承認を必要とする。

2007年法の規定により、S I F は、C S S F による規制当局の承認を得て初めて創設することができる。

2007年法に従うS I F は、2013年法が適用される範囲のA I F の資格を自動的に得るわけではない。S I F は、A I F の定義のすべての基準を明確に満たしている場合には、2013年法にのみ従う。2013年法第2章に基づき認可されるA I F M が管理するS I F に対しては、2007年法パート の特定の規定が適用される。

3.4.2 預託機関

S I F は、その資産の保管を、ルクセンブルクに登録上の事務所を有する信用機関であるか、もしくは登記上の事務所が国外に所在する場合にはルクセンブルク支店である信用機関または、金融セクターに関する1993年法（改正済）の意味における投資会社に委託しなければならない。投資会社は、当該投資会社が2013年法第19条第3項に規定する条件を満たす場合に限り、預託機関としての資格を有するものとする。

最初の投資日から5年間に償還請求権を行使することができない契約型投資信託およびS I C A Vのうち、主たる投資方針に従い、2013年法第19条第8項a)号に基づき保管されなければならない資産に一般に投資しないか、または、同法第24条に基づき投資先企業の支配権を潜在的に取得するために発行体もしくは非上場会社に一般的に投資するものについては、その預託機関は、金融セクターに関する1993年法（改正済）第26 - 1条の意味における金融商品以外の資産の専門的預託機関としての地位にあって、ルクセンブルク法に準拠する主体でもよい。

資産の保管は、「監督」を意味すると理解されるべきである。すなわち、預託機関は、常にS I Fの資産の投資方法ならびに当該資産が利用できる場所および方法を承知していなければならない。これは資産の物理的な安全保管を地域の副預託機関に委ねることを妨げるものではない。

2007年法は、預託機関に対し、2010年法により課されるファンドの一定の運用に関する追加の監視職務の遂行を要求していない。こうした預託機関の職務の軽減は、プライム・ブローカーの相当の関与に照らし、ヘッジ・ファンドとの関連でとりわけ有益であると思われる。

3.4.3 監査人

S I F の年次財務書類は、十分な専門経験を有すると認められるルクセンブルクの独立監査人による監査を受けなければならない。

3.4.4 機能の委託

S I F は、事業のより効率的な遂行のため、S I F を代理してその一または複数の機能を遂行する権限を第三者に委託することができる。当該場合、以下の条件を遵守しなければならない。

- a) C S S F は、上記につき適切に報告を受けなければならない。
- b) 当該権限付与がS I F に対する適切な監督を妨げるものであってはならない。特に、S I F が投資家の最善の利益のために活動し、またはS I F がそのように管理されることを妨げてはならない。
- c) 当該委託が投資ポートフォリオ運用に関するものである場合、当該権限付与は、投資ポートフォリオ運用について認可を得ているかまたは登録されており、かつ慎重な監督に服する自然人または法人のみに付与される。当該権限付与が慎重な監督に服する国外の自然人または法人に付与される場合、C S S F および当該国の監督当局の協力関係が確保されなければならない。
- d) 上記(c)の条件を充足しない場合、委託は、C S S F が機能が委託された自然人または法人の選任を承認する場合に限り、有効となる。当該場合、かかる者は、当該S I F のタイプに関し十分に良好な評価と十分な経験を有していなければならない。
- e) S I F の取締役会は、機能が委託された自然人または法人が、当該機能を遂行する適格性と能力を有する者でなければならないこと、また、慎重に選任されることを定めることができる。
- f) S I F の取締役会が、委託された活動を常に効率的に監督することができる方策が存在しなければならない。
- g) 当該権限付与は、S I F の取締役会が、機能が委託された自然人または法人に常に指示を付与し、投資家の利益に適う場合には直ちに当該権限付与を取り消すことができるものでなければならない。
- h) 投資運用の中核的機能に関する権限は、預託機関に付与してはならない。
- i) S I F の目論見書は、委託された機能を列挙しなければならない。

3.4.5 リスクの管理

A I Fとして適格でないS I Fは、ポートフォリオのすべてのリスク概要における自己の投資ポジションおよび自己の持分に伴うリスクを適切な方法により発見、判定、管理および監視するために、適切なリスク管理システムを実施しなければならない。

3.4.6 利益相反

A I Fとして適格でないS I Fは、更に、必要に応じて、S I FとS I Fの事業活動に寄与している者、またはS I Fに直接または間接に関係する者との間で発生する利益相反により投資家の利益が損なわれるリスクを最小限に抑える方法で構築および組織されなければならない。利益相反の可能性がある場合、S I Fは、投資家の利益の保護を確保する。S I Fは、利益相反のリスクを最小限に抑える適切な措置を実施しなければならない。

3.4.7 投資家に提供すべき情報および報告要件

募集書類が作成されなければならない。ただし、2007年法は、かかる書類の内容の最少限度について明確に定めていない。募集書類の継続的更新は要求されないが、当該書類の必須要素は、新規証券が新規投資家に対し発行される際に更新されなければならない。

S I Fは、監査済年次報告書をその関係期間の終了から6か月以内に公表しなければならない。

S I Fは、ルクセンブルク会社法が課す連結決算書を作成する義務を免除されている。

2018年1月1日以降、S I Fは、EU規則1286 / 2014に従い、パッケージ型小口投資家向け保険ベース投資商品の重要情報文書(P R I I P S K I D)を作成しなければならない。ただし、パッケージ型小口投資家向け保険ベース投資商品が指令2014 / 65 / E Uの別紙 に定める専門投資家へのみ販売される場合(かかる制限は、募集書類において開示されるか、または自己申告の形でC S S Fに提出されなければならない。)およびS I Fが2018年1月1日までにU C I T S - K I Iに類似する文書の発行を選択済みであった場合(その場合、当該S I Fは2019年1月31日までP R I I P S K I Dを発行する義務を免除される。)はこの限りでない。

3.5 S I Fの税制の特徴

以下はルクセンブルクにおける法律の一定の側面(ただし網羅的ではない)についての理解に基づくものである。

S I Fは、0.01%(2010年法に基づき存続する大部分のU C Iについては、0.05%)の年次税を課される。かかる税金は、各暦四半期末に評価される純資産総額に基づき決定される。2010年法と同様の方法により、2007年法は、年次税を免除している。

年次税の免除を受けるのは、

- a) 他のU C Iが保有する受益証券 / 投資証券が表章する資産価値。ただしかかる受益証券がR A I Fに係る2007年法第68条、2010年法第174条またはR A I F法第46条によってすでに年次税を課されている場合
- b) 以下のS I Fおよび複数のコンパートメントを有するS I Fの個別のコンパートメント
 - () その唯一の目的が短期金融商品への集散的投資および信用機関への預金であり、
 - () そのポートフォリオ満期までの加重残余期間が90日を超えず、かつ、
 - () 公認の格付機関から最高の格付を取得しているもの。
- c) その証券またはパートナーシップ持分が、() 従業員のために一もしくは複数の雇用者の主導により創設された退職金運用機関または同様の投資ビークルおよび() 従業員に退職金を提供するために自らが保有する資金を投資する一もしくは複数の雇用者の会社のために留保されるS I F。本項の規定は、これらの条件を満たす複数のコンパートメントを有するS I Fの個別のコンパートメントおよびS I F内または複数のコンパートメントを有するS I Fのあるコンパートメント内に設定された個別のクラスに準用される。
- d) 主たる目的がマイクロ・ファイナンス機関への投資であるS I Fおよび複数のコンパートメントを有するS I Fの個別のコンパートメント

S I Fが受け取る所得および実現するキャピタル・ゲインに対し、税金は課されない。

4. リザーブド・オルタナティブ投資ファンド

リザーブド・オルタナティブ投資ファンドに関する2016年7月23日法は、2007年法と2010年法の両方を修正し、新たな形態のAIFであるリザーブド・オルタナティブ投資ファンド(以下「RAIF」という。)を導入した。RAIFは、AIFMDの範囲内で認可されたAIFMにより管理され、その受益証券は「十分な情報を得た」投資家に留保される。RAIFは、CSSFによる事前の認可も継続的な(直接的)健全性監督も受けない。

RAIF制度の重要な特徴は、以下のように要約することができる。

- 法的構造の柔軟性：ルクセンブルクのすべての法人、パートナーシップおよび契約型法的形態が利用可能である。RAIFは変動資本構造を選択することもできる。さらに、RAIFは、アンブレラ型ストラクチャーとして設立することもできる(すなわち、複数のコンパートメントまたはサブファンドを有する)。)。リスク分散の要件は、RAIFが適格リスク・キャピタル投資のみに投資することを選択する場合を除き、SIFに適用される要件と整合したものとなっており、この場合、リスク分散の要件は適用されない。RAIFは、採用できるファンド戦略に限定はなく、いかなる資産クラスにも投資することができるうえ、一定の条件下では資産ポートフォリオの分散も要求されない。
- 適格投資家：RAIFは、情報に精通した投資家向けである。このカテゴリーには、機関投資家、プロフェッショナル投資家および最低金額(125,000ユーロ)以上を投資する投資家または情報に精通した投資家として適格な投資家が含まれる。
- RAIFは、CSSFの監督対象とならない。SIFまたはSICARと異なり、RAIFは、CSSFによる事前の認可に服さずまた健全性監督を受けることはない。RAIFは、その設立または設立から10日以内にルクセンブルクの商業・会社登録簿に登録されなければならない。
- 承認されたAIFMを任命しなければならないこと：RAIFは自動的にAIFの資格を取得し、ルクセンブルク、他のEU加盟国または場合によっては第三国(ただしAIFMD運用パスポートが第三国の運用者に利用可能になった場合のみ)に設立されたAIFMを任命しなければならない。
- 税制：RAIFは、0.01%の税率での年次税(さまざまな免除規定に服する。)またはSICARに適用される税制(すなわち、リスク・キャピタルの収益および増大に適用される節税に完全に服する。)に服する。AIF運用サービスに対する付加価値税の免除も適用される。
- 転換：既存のSIF、SICARおよび規制されないAIFは、投資家および(該当する場合)CSSFから適切な承認を得ることを条件に、RAIF制度を選択することができる。

第2【参考情報】

U B S (L u x) ボンド・シキャブの以下の投資証券については、当計算期間において、下記の書類が関東財務局に提出されている。

コーポレート・ボンド(米ドル)クラスP - a c c 投資証券
ハイ・イールド・ボンド(米ドル)クラスP - a c c 投資証券

2022年10月12日 有価証券届出書の訂正届出書
2022年11月30日 有価証券報告書(第26期)
2022年11月30日 有価証券届出書
2023年2月28日 半期報告書(第27期中)
2023年2月28日 有価証券届出書の訂正届出書

別紙 - S F D R 関連情報

規則 (EU) 2019/2088 第 8 条第 1 項、第 2 項および第 2 a 項ならびに
規則 (EU) 2020/852 第 6 条第 1 項において言及される
金融商品に関する契約前の情報開示

商品名: UBS (Lux) ボンド・シキャブ・コーポレート・ボンド (米ドル)

法人識別番号: WK65L8WUJEBPPESONJ68

環境的および／または社会的特性

持続可能な投資とは、環境目的または社会目的に貢献する経済活動への投資をいう。ただし、当該投資は環境目的または社会目的を著しく害するものではないことおよび投資先企業が良好なガバナンス慣行に従っていることを条件とする。

EUタクソノミーは、規則 (EU) 2020/852 に定められる分類システムであり、**環境的に持続可能な経済活動**の一覧を定めたものである。当該規則には、社会的に持続可能な経済活動の一覧は含まれていない。環境目的を有する持続可能な投資は、タクソノミーに適合している場合もあれば、適合していない場合もある。

この金融商品は持続可能な投資目的を有しているか？

●● ☐ はい●● ☒ いいえ

☐ 以下の経済活動に対して環境目的を有する持続可能な投資を行う比率（下限）：__%

☐ EUタクソノミーに基づき環境的に持続可能なものとして適格である経済活動

☐ EUタクソノミーに基づき環境的に持続可能なものとして適格でない経済活動

☐ 社会目的を有する持続可能な投資を行う比率（下限）：__%

☐ 環境的／社会的（E／S）特性を促進するものであり、持続可能な投資を目的とはしていないものの、少なくとも__%の比率で以下の持続可能な投資を行う

☐ EUタクソノミーに基づき環境的に持続可能なものとして適格である経済活動への環境目的を有する持続可能な投資

☐ EUタクソノミーに基づき環境的に持続可能なものとして適格でない経済活動への環境目的を有する持続可能な投資

☐ 社会目的を有する持続可能な投資

☒ E／S特性を促進するものではあるが、持続可能な投資を行わない



この金融商品により、いかなる環境的および／または社会的特性が促進されるか？

この金融商品により以下の特性が促進される。

・サブ・ファンドのベンチマークのサステナビリティ・プロファイルよりも高いサステナビリティ・プロファイルおよびサステナビリティ・プロファイルがUBS ESGコンセンサススコアの段階で上位半分にある発行体に投資された少なくとも51%の資産

ベンチマークは、環境的および／または社会的特性に応じて構成銘柄を評価し、または含めることを行わない広範な市場指数であるため、この金融商品により促進される特性に沿うように意図されたものではない。この金融商品により促進される特性を実現する目的のために指定されているESG参照ベンチマークはない。

持続可能性指標とは、金融商品により促進される環境的または社会的特性がどのように実現されるかを測定するものである。

● **この金融商品により促進される環境的または社会的特性それぞれの実現度を測定するためにどのような持続可能性指標が用いられるか？**

上記の特性は、それぞれ以下の指標を用いて測定される。

強力な環境・社会パフォーマンスの特性または強力なサステナビリティ・プロファイルを有する投資ユニバースについて発行体／企業を特定するためにUBS ESGコンセンサススコアを用いる。このUBS ESGコンセンサススコアは、内部および認められた外部プロバイダーからのESGスコアデータの標準加重平均である。プロバイダー1社からのESGスコアに依拠する場合よりも、コンセンサススコアのアプローチは、サステナビリティ・プロファイルの有効性の確信度を高める。

UBS ESGコンセンサススコアは、環境、社会およびガバナンス(ESG)の側面に関して、関連する発行体／企業のパフォーマンス等の持続可能性要因を評価する。かかるESGの側面は、発行体／企業が事業を展開している主要分野およびESGリスク管理におけるその有効性に関連する。環境要因および社会要因には、(とりわけ)環境フットプリントおよび経営効率、環境リスク管理、気候変動、天然資源の使用、汚染・廃棄物管理、労働基準およびサプライチェーンの監理、人的資本、ボード・ダイバーシティ、労働安全衛生、製品安全性、ならびに詐欺防止および汚職防止のガイドラインが含まれる可能性がある。

サブ・ファンドの各投資対象は、UBS ESGコンセンサススコア(0～10の基準で、10が最高のサステナビリティ・プロファイル)を有する。個別の投資対象レベルでのUBS ESGコンセンサススコアの最小値は設定されていない。

● **この金融商品が一定程度行うことを予定している持続可能な投資の目的は何か、また持続可能な投資は当該目的にどのように貢献するか？**

該当なし。

● **この金融商品が一定程度行うことを予定している持続可能な投資は、環境面または社会面での持続可能な投資の目的に著しい害を及ぼすことをいかにして避けるのか？**

該当なし。

—— 持続可能性要因への悪影響の指標はどのように考慮されているのか？

該当なし。

—— 持続可能な投資はOECD多国籍企業行動指針および国連ビジネスと人権に関する指導原則にどのように適合しているか？(詳細)

該当なし。

主要な悪影響とは、環境、社会および従業員に関する事項、人権の尊重、汚職防止および贈収賄防止に関する事項に関する持続可能性要因に投資決定が及ぼす最も重大なマイナスの影響である。

EUタクソノミーは、タクソノミー適合投資はEUタクソノミーの目的を著しく害するものであってはならないという「著しい害を及ぼさない」原則を定めており、具体的なEU基準が伴う。

「著しい害を及ぼさない」原則は、環境的に持続可能な経済活動に関するEU基準を考慮しているこの金融商品の原投資対象のみに適用される。この金融商品の残りの部分の原投資対象は、環境的に持続可能な経済活動に関するEU基準を考慮していない。

その他の持続可能な投資も、環境目的または社会目的を著しく害してはならない。



この金融商品は持続可能性要因への主要な悪影響を考慮するか？

☐ 考慮する。

☒ 考慮しない。



この金融商品が用いる投資戦略はどのようなものか？

ESGインテグレーション：

ESGインテグレーションは、リサーチ・プロセスの一環として重大なESGリスクを検討することにより行われる。ESGインテグレーションにより、ポートフォリオ・マネジャーが投資決定に影響を及ぼす財務上関連する持続可能性要因を特定し、投資決定を実行に移す際にESGに関する検討事項を組み入れることができるようになり、またESGリスクを体系的にモニタリングし、リスク選好度およびリスク制約と比較することが可能となる。ESGインテグレーションは、有価証券の選定、投資に対する確信度およびポートフォリオの組入比率を通じてポートフォリオ構築にも役立つ。

・ 企業発行体の場合、このプロセスでは投資決定に影響を及ぼす可能性がある財務上関連する要因をセクター毎に特定するUBS内部のESG重大問題の枠組みを利用する。財務上の重要性に対するかかる姿勢により、企業の財務パフォーマンス、ひいては投資リターンに影響を及ぼす可能性がある持続可能性要因をアナリストが重視することが確保される。また、ESGインテグレーションにより、企業のESGリスク・プロファイルを改善し、これにより企業の財務パフォーマンスに対してESG上の問題が及ぼす潜在的な悪影響を軽減するためのエンゲージメントの機会を見出すことができる。ポートフォリオ・マネジャーは、重大なESGリスクがある企業を識別するために、内部および外部の複数のESGのデータ・ソースを組み合わせたUBS内部のESGリスク・ダッシュボードを用いている。ポートフォリオ・マネジャーの投資の意思決定プロセスにESGリスクが組み入れられるようにするため、実用的なリスク・シグナルがポートフォリオ・マネジャーに対してESGリスクを明確に示す。

・ 企業以外の発行体の場合、ポートフォリオ・マネジャーは、重要なESG要因に関するデータを統合した定性的または定量的なESGリスク評価を適用する。

重大なサステナビリティ／ESGに関する検討事項の分析には、とりわけカーボン・フットプリント、健康および福祉、人権、サプライ・チェーンの管理、顧客の公平な取扱いならびにガバナンス等の様々な側面を含めることができる。

サステナビリティ・エクスクルージョン・ポリシー：

ポートフォリオ・マネジャーのサステナビリティ・エクスクルージョン・ポリシーは、この金融商品の投資ユニバースに適用される除外（エクスクルージョン）事項を概説したものである。サステナビリティ・エクスクルージョン・ポリシーへのリンクは、本書「投資方針」に記載されている。

投資戦略は、投資目的およびリスク許容度等の要素に基づく投資判断の指針となるものである。

● **この金融商品により促進される環境的または社会的特性それぞれを実現するための投資対象を選定するために用いられる投資戦略の結合要素はどのようなものか？**

この金融商品により促進される一または複数の特性を実現するための投資対象を選定するため、投資戦略の以下の一または複数の結合要素が用いられる。

サブ・ファンドのベンチマークのサステナビリティ・プロファイルよりも高いサステナビリティ・プロファイルおよびサステナビリティ・プロファイルがUBS ESGコンセンサススコアの段階で上位半分にある発行体に投資された少なくとも51%の資産

計算では、現金、デリバティブおよび無格付投資商品は考慮されない。

四半期末に、当該四半期のすべての営業日における価額の平均値を用いて、一または複数の特性およびこの金融商品により促進される環境的および／または社会的特性を満たすために利用される投資対象の最低比率が計算される

サステナビリティ・エクスクルージョン・ポリシー：

ポートフォリオ・マネジャーのサステナビリティ・エクスクルージョン・ポリシーは、この金融商品の投資ユニバースに適用される除外（エクスクルージョン）事項を概説したものである。サステナビリティ・エクスクルージョン・ポリシーへのリンクは、本書「投資方針」に記載されている。

● **当該投資戦略を適用する前に考慮される、投資範囲を縮小するための確約された最低比率はどのくらいか？**

該当なし。

● **投資先企業の良好なガバナンス慣行を評価するための方針とはどのようなものか？**

良好なコーポレート・ガバナンスは持続可能なパフォーマンスの主要な推進力であるため、ポートフォリオ・マネジャーの投資戦略に織り込まれている。ポートフォリオ・マネジャーは、重大なESGリスクがある企業を識別するために、内部および認められた外部プロバイダーからの複数のESGのデータ・ソースを組み合わせた独自のESGリスク・ダッシュボードを用いている。ポートフォリオ・マネジャーの投資の意思決定プロセスにESGリスクが組み入れられるようにするため、実用的なリスク・シグナルがポートフォリオ・マネジャーに対してESGリスクを明確に示す。良好なガバナンスの評価には、取締役会の構造および独立性、報酬の整合性、所有および経営の透明性ならびに財務報告について見ることが含まれる。

良好なガバナンス慣行には、健全な経営体質、従業員関係、スタッフの報酬および税務コンプライアンスが含まれる。



この金融商品について予定されている資産配分はどのようなものか？

この金融商品により促進される環境的および／または社会的特性を満たすために利用される投資対象の最低比率は51%である。

資産配分とは、特定の資産への投資の割合を説明するものである。

タクソノミー適合活動は、以下のものに占める割合として表される。

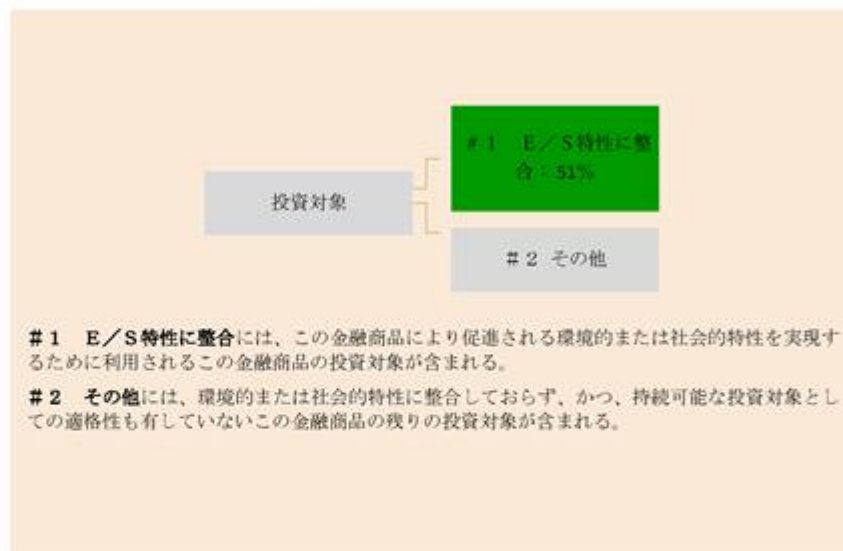
- 投資先企業のグリーン活動による収益の割合を反映した**売上高**
- 投資先企業が行うグリーン投資（例えば、グリーン経済への移行のためのもの）を示す**資本的支出**（CapEx）
- 投資先企業のグリーン事業活動を反映した**事業運営費**（OpEx）

EUタクソノミーを遵守するために、化石燃料ガスに関する基準には、排出抑制および2035年末までの再生可能エネルギーまたは低炭素燃料への転換が含まれる。

原子力については、包括的な安全および廃棄物管理の規則がその基準に含まれる。

イネープリング活動とは、他の活動が環境目的に大きく貢献することを直接的に可能にするものである。

トランジショナル活動とは、低炭素の代替手段がまだ利用可能でない活動であり、とりわけ温室効果ガス排出水準が最高のパフォーマンスに相当しているものである。



● この金融商品により促進される環境的または社会的特性はデリバティブの利用によりどのように実現されるか？

この金融商品により促進される特性の実現のためにデリバティブは利用されない。デリバティブは、主としてヘッジ目的および流動性管理目的のために利用される。



● 環境目的を有する持続可能な投資は少なくともどの程度EUタクソノミーに適合しているか？

該当なし。

● この金融商品はEUタクソノミーを遵守する化石燃料ガスおよび／または原子力に関連する活動に投資するか？

☐ 投資する。

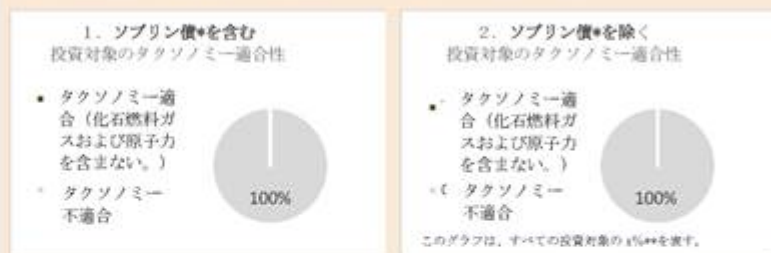
☐ 化石燃料ガスに投資する。

☐ 原子力に投資する。

☒ 投資しない。

¹ 化石燃料ガスおよび／または原子力に関連する活動は、それが気候変動の抑制（以下「気候変動緩和」という。）に寄与し、EUタクソノミーの目的を著しく害するものではない場合にのみ、EUタクソノミーを遵守する。左欄外の注記を参照すること。EUタクソノミーを遵守する化石燃料ガスおよび原子力の経済活動に関する完全な基準は、委員会委任規則（EU）2022/1214に定められる。

以下の2つのグラフは、EUタクソノミーに適合している投資対象の最低割合を録（本書に該当箇所はありません。）で示している。ソブリン債*のタクソノミー適合性を判断する適切な方法がないため、1つ目のグラフは、この金融商品のソブリン債を含むすべての投資対象に関してタクソノミー適合性を示しているが、2つ目のグラフは、この金融商品のソブリン債以外の投資対象に関してのみタクソノミー適合性を示している。



*これらのグラフの解釈上、「ソブリン債」はすべてのソブリン・エクスポージャーで構成される。

**関連しない（タクソノミー適合の投資対象がない）ため、割合は記載していない。

● トランジショナル活動およびイネープリング活動への投資の最低割合はどのくらいか？

該当なし。

は、EUタクソノミーに基づく環境的に持続可能な経済活動の基準を考慮していない、環境目的を有する持続可能な投資である。



EUタクソノミーに適合していない、環境目的を有する持続可能な投資の最低割合はどのくらいか？

該当なし。



社会的に持続可能な投資の最低割合はどのくらいか？

該当なし。



どのような投資対象が「#2 その他」に含まれるのか、かかる投資対象の目的は何か、また最低限の環境セーフガードまたは社会セーフガードはあるのか？

流動性管理およびポートフォリオ・リスク管理の目的のための現金および無格付商品が「#2 その他」に含まれる。無格付商品には、環境的または社会的特性の実現度の測定に必要なとされるデータを入手することができない有価証券も含まれることがある。



参照ベンチマークとは、金融商品が当該金融商品の促進する環境的または社会的特性を実現するかを測定するための指数である。

この金融商品がこの金融商品の促進する環境的および／または社会的特性に整合しているかを判断するための参照ベンチマークとして特定の指数が指定されるのか？

この金融商品がこの金融商品の促進する特性に整合しているかを判断する目的のために指定されているESG参照ベンチマークはない。

- 参照ベンチマークは、この金融商品により促進される環境的または社会的特性それぞれとどのように継続的に整合するのか？

該当なし。

- 投資戦略と指数の手法の整合性はどのように継続的に確保されるのか？

該当なし。

- 指定指数は、関連する広範な市場指数とどのように異なるのか？

該当なし。

- 指定指数の計算に用いられる方法についてはどこを参照すればよいのか？

該当なし。



より詳細な商品特有の情報をオンラインで探す場合、どこを参照すればよいのか？

より詳細な商品特有の情報は、ウェブサイト (www.ubs.com/funds) で参照することができます。

監査報告書

U B S (L u x) ボンド・シキャブの 投資主各位

監査意見

我々の意見では、添付の財務書類は、財務書類の作成および表示に関するルクセンブルグの法令上の要件に準拠して、U B S (L u x) ボンド・シキャブ（以下「本投資法人」という。）および各サブ・ファンドの2023年5月31日現在の財務状態、ならびに同日に終了した年度の運用実績および純資産の変動について真実かつ公正に表示しているものと認める。

我々が行った監査

本投資法人の財務書類は、以下により構成される。

- ・2023年5月31日現在の本投資法人の連結純資産計算書および各サブ・ファンドの純資産計算書
- ・同日に終了した年度の本投資法人の連結運用計算書および各サブ・ファンドの運用計算書
- ・同日に終了した年度の本投資法人の連結純資産変動計算書および各サブ・ファンドの純資産変動計算書
- ・2023年5月31日現在の各サブ・ファンドの投資有価証券およびその他純資産明細書
- ・重要な会計方針の概要を含む財務書類に対する注記

意見の根拠

我々は、監査業務に関する2016年7月23日法（以下「2016年7月23日法」という。）およびルクセンブルグの金融監督委員会（以下「C S S F」という。）が採用した国際監査基準（以下「I S A s」という。）に準拠して監査を行った。2016年7月23日法およびルクセンブルグのC S S Fが採用したI S A sの下での我々の責任については、「財務書類の監査に関する公認企業監査人（Réviseur d'entreprises agréé）の責任」の項において詳述されている。

我々は、我々が入手した監査証拠が監査意見表明のための基礎を得るのに十分かつ適切であると判断している。

我々は、財務書類に対する我々の監査に関する倫理上の要件と共にルクセンブルグのC S S Fが採用した国際会計士倫理基準審議会が公表した職業会計士のための国際倫理規程（国際独立性基準を含む。）（「I E S B A 規程」）に従って本投資法人から独立した立場にある。我々はかかる倫理上の要件に基づき他の倫理的な義務も果たしている。

その他の情報

本投資法人の取締役会は、年次報告書に記載される情報で構成されるその他の情報（財務書類およびそれに対する我々の監査報告書は含まれない。）に関して責任を負う。

財務書類に対する我々の意見は、その他の情報を対象としておらず、我々は、その他の情報に対していかなる形式の結論の保証も表明しない。

財務書類の監査に関する我々の責任は、上記のその他の情報を精読し、当該情報が、財務書類または我々が監査で入手した知識と著しく矛盾していないか、もしくは重要な虚偽表示があると思われるかについて検討することである。我々が実施した調査に基づき、当該情報に重要な虚偽表示があるという結論に達した場合、我々はその事実を報告する義務がある。この点に関し、我々に報告すべき事項はない。

本投資法人の取締役会の財務書類に対する責任

本投資法人の取締役会は、財務書類の作成および表示に関するルクセンブルグの法令上の要件に準拠して当財務書類の作成および公正な表示、ならびに不正または誤謬のいずれに起因するかを問わず、重要な虚偽表示がない財務書類を作成するために必要であると本投資法人の取締役会が決定する内部統制に関して責任を負う。

財務書類の作成において、本投資法人の取締役会は、本投資法人および各サブ・ファンドが継続企業として存続する能力を評価し、それが適用される場合には、本投資法人の取締役会が本投資法人の清算、サブ・ファンドのいずれかの終了もしくは運用の中止を意図している、または現実的にそれ以外の選択肢がない場合を除き、継続企業の前提に関する事象を適宜開示し、継続企業の会計基準を使用する責任を負う。

財務書類の監査に関する公認企業監査人（Réviseur d'entreprises agréé）の責任

我々の監査の目的は、不正または誤謬のいずれに起因するかを問わず、財務書類に全体として重要な虚偽表示がないかどうかにつき合理的な保証を得ること、および監査意見を含む報告書を発行することである。合理的な保証は高度な水準の保証ではあるが、2016年7月23日法およびルクセンブルグのC S S Fが採用したI S A sに準拠して行われる監査が、重要な虚偽表示を常に発見することを保証するものではない。虚偽

表示は不正または誤謬により生じることがあり、単独でまたは全体として、当該財務書類に基づく利用者の経済的意思決定に影響を及ぼすことが合理的に予想される場合に、重要とみなされる。

2016年7月23日法およびルクセンブルグのCSFが採用したIASに準拠した監査の一環として、監査中、我々は専門的判断を下し、職業的懐疑心を保っている。

また、以下も実行する。

- ・不正または誤謬のいずれに起因するかを問わず、財務書類の重要な虚偽表示のリスクを認識および評価し、それらのリスクに対応する監査手続を策定および実行し、我々の意見表明のための基礎として十分かつ適切な監査証拠を得る。不正による重要な虚偽表示は共謀、偽造、意図的な削除、不正表示または内部統制の無効化によることがあるため、誤謬による重要な虚偽表示に比べて、見逃すリスクはより高い。
- ・本投資法人の内部統制の有効性についての意見を表明するためではなく、状況に適した監査手続を策定するために、監査に関する内部統制についての知識を得る。
- ・使用される会計方針の適切性ならびに本投資法人の取締役会が行った会計上の見積りおよび関連する開示の合理性を評価する。
- ・本投資法人の取締役会が継続企業の前提の会計基準を採用した適切性および、入手した監査証拠に基づき、本投資法人またはサブ・ファンドのいずれかが継続企業として存続する能力に重大な疑義を生じさせる可能性のある事象または状況に関連する重要な不確実性の有無について結論を下す。重要な不確実性が存在するという結論に達した場合、我々は、当報告書において、財務書類における関連する開示に対して注意喚起し、当該開示が不十分であった場合は、監査意見を修正する義務がある。我々の結論は、当報告書の日付までに入手した監査証拠に基づく。しかし、将来の事象または状況が、本投資法人またはサブ・ファンドのいずれかが継続企業として存続しなくなる原因となることがある。
- ・開示を含む財務書類の全体的な表示、構成および内容について、また、財務書類が、適正表示を実現する方法で対象となる取引および事象を表しているかについて評価する。

我々は統治責任者に、特に、計画した監査の範囲および実施時期、ならびに我々が監査中に特定した内部統制における重大な不備を含む重大な監査所見に関して報告する。

プライスウォーターハウスクーパース・ソシエテ・コーポラティブ

2023年9月27日、ルクセンブルグにおいて

代表者

アラン・メヒリンク

Audit report

To the Shareholders of
UBS (Lux) Bond SICAV

Our opinion

In our opinion, the accompanying financial statements give a true and fair view of the financial position of UBS (Lux) Bond SICAV (the “Fund”) and of each of its sub-funds as at 31 May 2023, and of the results of their operations and changes in their net assets for the year then ended in accordance with Luxembourg legal and regulatory requirements relating to the preparation and presentation of the financial statements.

What we have audited

The Fund’s financial statements comprise:

- the combined statement of net assets for the Fund and the statement of net assets for each of the sub-funds as at 31 May 2023;
- the combined statement of operations for the Fund and the statement of operations for each of the sub-funds for the year then ended;
- the combined statement of changes in net assets for the Fund and the statement of changes in net assets for each of the sub-funds for the year then ended;
- the statement of investments in securities and other net assets of each of the sub-funds as at 31 May 2023; and
- the notes to the financial statements, which include a summary of significant accounting policies.

Basis for opinion

We conducted our audit in accordance with the Law of 23 July 2016 on the audit profession (Law of 23 July 2016) and with International Standards on Auditing (ISAs) as adopted for Luxembourg by the “Commission de Surveillance du Secteur Financier” (CSSF). Our responsibilities under the Law of 23 July 2016 and ISAs as adopted for Luxembourg by the CSSF are further described in the “Responsibilities of the “Réviseur d’entreprises agréé” for the audit of the financial statements” section of our report.

We believe that the audit evidence we have obtained is sufficient and appropriate to provide a basis for our opinion.

We are independent of the Fund in accordance with the International Code of Ethics for Professional Accountants, including International Independence Standards, issued by the International Ethics Standards Board for Accountants (IESBA Code) as adopted for Luxembourg by the CSSF together with the ethical requirements that are relevant to our audit of the financial statements. We have fulfilled our other ethical responsibilities under those ethical requirements.

Other information

The Board of Directors of the Fund is responsible for the other information. The other information comprises the information stated in the annual report but does not include the financial statements and our audit report thereon.

Our opinion on the financial statements does not cover the other information and we do not express any form of assurance conclusion thereon.

In connection with our audit of the financial statements, our responsibility is to read the other information identified above and, in doing so, consider whether the other information is materially inconsistent with the financial statements or our knowledge obtained in the audit, or otherwise appears to be materially misstated. If, based on the work we have performed, we conclude that there is a material misstatement of this other information, we are required to report that fact. We have nothing to report in this regard.

Responsibilities of the Board of Directors of the Fund for the financial statements

The Board of Directors of the Fund is responsible for the preparation and fair presentation of the financial statements in accordance with Luxembourg legal and regulatory requirements relating to the preparation and presentation of the financial statements, and for such internal control as the Board of Directors of the Fund determines is necessary to enable the preparation of financial statements that are free from material misstatement, whether due to fraud or error.

In preparing the financial statements, the Board of Directors of the Fund is responsible for assessing the Fund’s and each of its sub-funds’ ability to continue as a going concern, disclosing, as applicable, matters related to going concern and using the going concern basis of accounting unless the Board of Directors of the Fund either intends to liquidate the Fund or close any of its sub-funds or to cease operations, or has no realistic alternative but to do so.

Responsibilities of the “Réviseur d’entreprises agréé” for the audit of the financial statements

The objectives of our audit are to obtain reasonable assurance about whether the financial statements as a whole are free from material misstatement, whether due to fraud or error, and to issue an audit report that includes our opinion. Reasonable assurance is a high level of assurance, but is not a guarantee that an audit conducted in accordance with the Law of 23 July 2016 and with ISAs as adopted for Luxembourg by the CSSF will always detect a material misstatement when it exists. Misstatements can arise from fraud or error and are considered material if, individually or in the aggregate, they could reasonably be expected to influence the economic decisions of users taken on the basis of these financial statements.

As part of an audit in accordance with the Law of 23 July 2016 and with ISAs as adopted for Luxembourg by the CSSF, we exercise professional judgment and maintain professional scepticism throughout the audit.

We also:

- identify and assess the risks of material misstatement of the financial statements, whether due to fraud or error, design and perform audit procedures responsive to those risks, and obtain audit evidence that is sufficient and appropriate to provide a basis for our opinion. The risk of not detecting a material misstatement resulting from fraud is higher than for one resulting from error, as fraud may involve collusion, forgery, intentional omissions, misrepresentations, or the override of internal control;
- obtain an understanding of internal control relevant to the audit in order to design audit procedures that are appropriate in the circumstances, but not for the purpose of expressing an opinion on the effectiveness of the Fund's internal control;
- evaluate the appropriateness of accounting policies used and the reasonableness of accounting estimates and related disclosures made by the Board of Directors of the Fund;
- conclude on the appropriateness of the Board of Directors of the Fund's use of the going concern basis of accounting and, based on the audit evidence obtained, whether a material uncertainty exists related to events or conditions that may cast significant doubt on the Fund's or any of its sub-funds' ability to continue as a going concern. If we conclude that a material uncertainty exists, we are required to draw attention in our audit report to the related disclosures in the financial statements or, if such disclosures are inadequate, to modify our opinion. Our conclusions are based on the audit evidence obtained up to the date of our audit report. However, future events or conditions may cause the Fund or any of its sub-funds to cease to continue as a going concern;
- evaluate the overall presentation, structure and content of the financial statements, including the disclosures, and whether the financial statements represent the underlying transactions and events in a manner that achieves fair presentation.

We communicate with those charged with governance regarding, among other matters, the planned scope and timing of the audit and significant audit findings, including any significant deficiencies in internal control that we identify during our audit.

PricewaterhouseCoopers, Société coopérative
Represented by

Luxembourg, 27 September 2023

Alain Maechling

() 上記は、監査報告書の原本に記載された事項を電子化したものであり、その原本は本書届出代理人が別途保管している。

監査報告書

UBS (Lux) ボンド・シキャブの 投資主各位

監査意見

我々の意見では、添付の財務書類は、財務書類の作成および表示に関するルクセンブルグの法令上の要件に準拠して、UBS (Lux) ボンド・シキャブ(以下「本投資法人」という。)および各サブ・ファンドの2022年5月31日現在の財務状態、ならびに同日に終了した年度の運用実績および純資産の変動について真実かつ公正に表示しているものと認める。

我々が行った監査

本投資法人の財務書類は、以下により構成される。

- ・2022年5月31日現在の本投資法人の連結純資産計算書および各サブ・ファンドの純資産計算書
- ・2022年5月31日現在の投資有価証券およびその他純資産明細書
- ・同日に終了した年度の本投資法人の連結運用計算書および各サブ・ファンドの運用計算書
- ・同日に終了した年度の本投資法人の連結純資産変動計算書および各サブ・ファンドの純資産変動計算書
- ・重要な会計方針の概要を含む財務書類に対する注記

意見の根拠

我々は、監査業務に関する2016年7月23日法(以下「2016年7月23日法」という。)およびルクセンブルグの金融監督委員会(以下「CSSF」という。)が採用した国際監査基準(以下「ISAs」という。)に準拠して監査を行った。2016年7月23日法およびルクセンブルグのCSSFが採用したISAsの下での我々の責任については、「財務書類の監査に関する公認企業監査人(Réviseur d'entreprises agréé)の責任」の項において詳述されている。

我々は、我々が入手した監査証拠が監査意見表明のための基礎を得るのに十分かつ適切であると判断している。

我々は、財務書類に対する我々の監査に関する倫理上の要件と共にルクセンブルグのCSSFが採用した国際会計士倫理基準審議会が公表した職業会計士のための国際倫理規程(国際独立性基準を含む。)(「IESBA規程」)に従って本投資法人から独立した立場にある。我々はかかる倫理上の要件に基づき他の倫理的な義務も果たしている。

その他の情報

本投資法人の取締役会は、年次報告書に記載される情報で構成されるその他の情報(財務書類およびそれに対する我々の監査報告書は含まれない。)に関して責任を負う。

財務書類に対する我々の意見は、その他の情報を対象としておらず、我々は、その他の情報に対していかなる形式の結論の保証も表明しない。

財務書類の監査に関する我々の責任は、上記のその他の情報を精読し、当該情報が、財務書類または我々が監査で入手した知識と著しく矛盾していないか、もしくは重要な虚偽表示があると思われるかについて検討することである。我々が実施した調査に基づき、当該情報に重要な虚偽表示があるという結論に達した場合、我々はその事実を報告する義務がある。この点に関し、我々に報告すべき事項はない。

本投資法人の取締役会の財務書類に対する責任

本投資法人の取締役会は、財務書類の作成および表示に関するルクセンブルグの法令上の要件に準拠して当財務書類の作成および公正な表示、ならびに不正または誤謬のいずれに起因するかを問わず、重要な虚偽表示がない財務書類を作成するために必要であると本投資法人の取締役会が決定する内部統制に関して責任を負う。

財務書類の作成において、本投資法人の取締役会は、本投資法人および各サブ・ファンドが継続企業として存続する能力を評価し、それが適用される場合には、本投資法人の取締役会が本投資法人の清算、サブ・ファンドのいずれかの終了もしくは運用の中止を意図している、または現実的にそれ以外の選択肢がない場合を除き、継続企業の前提に関する事象を適宜開示し、継続企業の会計基準を使用する責任を負う。

財務書類の監査に関する公認企業監査人(Réviseur d'entreprises agréé)の責任

我々の監査の目的は、不正または誤謬のいずれに起因するかを問わず、財務書類に全体として重要な虚偽表示がないかどうかにつき合理的な保証を得ること、および監査意見を含む報告書を発行することである。合理的な保証は高度な水準の保証ではあるが、2016年7月23日法およびルクセンブルグのCSSFが採用したISAsに準拠して行われる監査が、重要な虚偽表示を常に発見することを保証するものではない。虚偽

表示は不正または誤謬により生じることがあり、単独でまたは全体として、当該財務書類に基づく利用者の経済的意思決定に影響を及ぼすことが合理的に予想される場合に、重要とみなされる。

2016年7月23日法およびルクセンブルグのCSsFが採用したISAsに準拠した監査の一環として、監査中、我々は専門的判断を下し、職業的懐疑心を保っている。

また、以下も実行する。

- ・不正または誤謬のいずれに起因するかを問わず、財務書類の重要な虚偽表示のリスクを認識および評価し、それらのリスクに対応する監査手続を策定および実行し、我々の意見表明のための基礎として十分かつ適切な監査証拠を得る。不正による重要な虚偽表示は共謀、偽造、意図的な削除、不正表示または内部統制の無効化によることがあるため、誤謬による重要な虚偽表示に比べて、見逃すリスクはより高い。
- ・本投資法人の内部統制の有効性についての意見を表明するためではなく、状況に適した監査手続を策定するために、監査に関する内部統制についての知識を得る。
- ・使用される会計方針の適切性ならびに本投資法人の取締役会が行った会計上の見積りおよび関連する開示の合理性を評価する。
- ・本投資法人の取締役会が継続企業の前提の会計基準を採用した適切性および、入手した監査証拠に基づき、本投資法人またはサブ・ファンドのいずれかが継続企業として存続する能力に重大な疑義を生じさせる可能性のある事象または状況に関連する重要な不確実性の有無について結論を下す。重要な不確実性が存在するという結論に達した場合、我々は、当報告書において、財務書類における関連する開示に対して注意喚起し、当該開示が不十分であった場合は、監査意見を修正する義務がある。我々の結論は、当報告書の日付までに入手した監査証拠に基づく。しかし、将来の事象または状況が、本投資法人またはサブ・ファンドのいずれかが継続企業として存続しなくなる原因となることがある。
- ・開示を含む財務書類の全体的な表示、構成および内容について、また、財務書類が、適正表示を実現する方法で対象となる取引および事象を表しているかについて評価する。

我々は統治責任者に、特に、計画した監査の範囲および実施時期、ならびに我々が監査中に特定した内部統制における重大な不備を含む重大な監査所見に関して報告する。

プライスウォーターハウスクーパース・ソシエテ・コーポラティブ

2022年9月27日、ルクセンブルグにおいて

代表者

アラン・メヒリンク

本年次報告書のドイツ語版のみが公認企業監査人による監査を受けている。したがって、監査報告書は、ドイツ語版の報告書に言及しており、他の言語版は、本投資法人の取締役会の責任において誠実に翻訳されたものである。ドイツ語版と翻訳版に齟齬がある場合、ドイツ語版を正文とする。

Audit report

To the Shareholders of
UBS (Lux) Bond SICAV

Our opinion

In our opinion, the accompanying financial statements give a true and fair view of the financial position of UBS (Lux) Bond SICAV (the “Fund”) and of each of its subfunds as at 31 May 2022, and of the results of their operations and changes in their net assets for the year then ended in accordance with Luxembourg legal and regulatory requirements relating to the preparation and presentation of the financial statements.

What we have audited

The Fund’s financial statements comprise:

- the combined statement of net assets for the Fund and the statement of net assets for each of the subfunds as at 31 May 2022;
- the statement of investments in securities and other net assets as at 31 May 2022;
- the combined statement of operations for the Fund and the statement of operations for each of the subfunds for the year then ended;
- the combined statement of changes in net assets for the Fund and the statement of changes in net assets for each of the subfunds for the year then ended; and
- the notes to the financial statements, which include a summary of significant accounting policies.

Basis for opinion

We conducted our audit in accordance with the Law of 23 July 2016 on the audit profession (Law of 23 July 2016) and with International Standards on Auditing (ISAs) as adopted for Luxembourg by the “Commission de Surveillance du Secteur Financier” (CSSF). Our responsibilities under the Law of 23 July 2016 and ISAs as adopted for Luxembourg by the CSSF are further described in the “Responsibilities of the “Réviseur d’entreprises agréé” for the audit of the financial statements” section of our report.

We believe that the audit evidence we have obtained is sufficient and appropriate to provide a basis for our opinion.

We are independent of the Fund in accordance with the International Ethics Standards Board for Accountants’ Code of Ethics for Professional Accountants (IESBA Code) as adopted for Luxembourg by the CSSF together with the ethical requirements that are relevant to our audit of the financial statements. We have fulfilled our other ethical responsibilities under those ethical requirements.

Other information

The Board of Directors of the Fund is responsible for the other information. The other information comprises the information stated in the annual report but does not include the financial statements and our audit report thereon.

Our opinion on the financial statements does not cover the other information and we do not express any form of assurance conclusion thereon.

In connection with our audit of the financial statements, our responsibility is to read the other information identified above and, in doing so, consider whether the other information is materially inconsistent with the financial statements or our knowledge obtained in the audit, or otherwise appears to be materially misstated. If, based on the work we have performed, we conclude that there is a material misstatement of this other information, we are required to report that fact. We have nothing to report in this regard.

Responsibilities of the Board of Directors of the Fund for the financial statements

The Board of Directors of the Fund is responsible for the preparation and fair presentation of the financial statements in accordance with Luxembourg legal and regulatory requirements relating to the preparation and presentation of the financial statements, and for such internal control as the Board of Directors of the Fund determines is necessary to enable the preparation of financial statements that are free from material misstatement, whether due to fraud or error.

In preparing the financial statements, the Board of Directors of the Fund is responsible for assessing the Fund’s and each of its subfunds’ ability to continue as a going concern, disclosing, as applicable, matters related to going concern and using the going concern basis of accounting unless the Board of Directors of the Fund either intends to liquidate the Fund or close any of its subfunds or to cease operations, or has no realistic alternative but to do so.

Responsibilities of the “Réviseur d’entreprises agréé” for the audit of the financial statements

The objectives of our audit are to obtain reasonable assurance about whether the financial statements as a whole are free from material misstatement, whether due to fraud or error, and to issue an audit report that includes our opinion. Reasonable assurance is a high level of assurance, but is not a guarantee that an audit conducted in accordance with the Law of 23 July 2016 and with ISAs as adopted for Luxembourg by the CSSF will always detect a material misstatement when it exists. Misstatements can arise from fraud or error and are considered material if, individually or in the aggregate, they could reasonably be expected to influence the economic decisions of users taken on the basis of these financial statements.

As part of an audit in accordance with the Law of 23 July 2016 and with ISAs as adopted for Luxembourg by the CSSF, we exercise professional judgment and maintain professional scepticism throughout the audit.

We also:

- identify and assess the risks of material misstatement of the financial statements, whether due to fraud or error, design and perform audit procedures responsive to those risks, and obtain audit evidence that is sufficient and appropriate to provide a basis for our opinion. The risk of not detecting a material misstatement resulting from fraud is higher than for one resulting from error, as fraud may involve collusion, forgery, intentional omissions, misrepresentations, or the override of internal control;
- obtain an understanding of internal control relevant to the audit in order to design audit procedures that are appropriate in the circumstances, but not for the purpose of expressing an opinion on the effectiveness of the Fund's internal control;
- evaluate the appropriateness of accounting policies used and the reasonableness of accounting estimates and related disclosures made by the Board of Directors of the Fund;
- conclude on the appropriateness of the Board of Directors of the Fund's use of the going concern basis of accounting and, based on the audit evidence obtained, whether a material uncertainty exists related to events or conditions that may cast significant doubt on the Fund's or any of its subfunds' ability to continue as a going concern. If we conclude that a material uncertainty exists, we are required to draw attention in our audit report to the related disclosures in the financial statements or, if such disclosures are inadequate, to modify our opinion. Our conclusions are based on the audit evidence obtained up to the date of our audit report. However, future events or conditions may cause the Fund or any of its subfunds to cease to continue as a going concern;
- evaluate the overall presentation, structure and content of the financial statements, including the disclosures, and whether the financial statements represent the underlying transactions and events in a manner that achieves fair presentation.

We communicate with those charged with governance regarding, among other matters, the planned scope and timing of the audit and significant audit findings, including any significant deficiencies in internal control that we identify during our audit.

PricewaterhouseCoopers, Société coopérative
Represented by

Luxembourg, 27 September 2022

Alain Maechling

Only the German version of the present annual report has been audited by the "Réviseur d'entreprises agréé". Consequently, the Audit Report refers to the German version of the report; other versions result from a conscientious translation made under the responsibility of the Board of Directors of the Fund. In case of differences between the German version and the translation, the German version shall be the authentic text.

Prüfungsvermerk

An die Aktionäre der

UBS (Lux) Bond SICAV

Unser Prüfungsurteil

Nach unserer Beurteilung vermittelt der beigefügte Abschluss in Übereinstimmung mit den in Luxemburg geltenden gesetzlichen Bestimmungen und Verordnungen betreffend die Aufstellung und Darstellung des Abschlusses ein den tatsächlichen Verhältnissen entsprechendes Bild der Vermögens- und Finanzlage der UBS (Lux) Bond SICAV (der "Fonds") und ihrer jeweiligen Teilfonds zum 31. Mai 2022 sowie der Ertragslage und der Entwicklung des Fondsvermögens für das an diesem Datum endende Geschäftsjahr.

Was wir geprüft haben

Der Abschluss des Fonds besteht aus:

- der kombinierten Nettovermögensaufstellung des Fonds und der Nettovermögensaufstellung der Teilfonds zum 31. Mai 2022;
- der Aufstellung der Wertpapierbestände und anderer Nettovermögenswerte der Teilfonds zum 31. Mai 2022;
- der kombinierten Ertrags- und Aufwandsrechnung des Fonds und der Ertrags- und Aufwandsrechnung der Teilfonds für das an diesem Datum endende Geschäftsjahr;
- der kombinierten Veränderung des Nettovermögens des Fonds und der Veränderung des Nettovermögens der Teilfonds für das an diesem Datum endende Geschäftsjahr; und
- dem Anhang, einschließlich einer Zusammenfassung bedeutsamer Rechnungslegungsmethoden.

Grundlage für das Prüfungsurteil

Wir führten unsere Abschlussprüfung in Übereinstimmung mit dem Gesetz vom 23. Juli 2016 über die Prüfungstätigkeit (Gesetz vom 23. Juli 2016) und nach den für Luxemburg von der "Commission de Surveillance du Secteur Financier" (CSSF) angenommenen internationalen Prüfungsstandards (ISAs) durch. Unsere Verantwortung gemäß dem Gesetz vom 23. Juli 2016 und den für Luxemburg von der CSSF angenommenen ISAs wird im Abschnitt "Verantwortung des "Réviseur d'entreprises agréé" für die Abschlussprüfung" weitergehend beschrieben.

Wir sind der Auffassung, dass die von uns erlangten Prüfungsnachweise ausreichend und geeignet sind, um als Grundlage für unser Prüfungsurteil zu dienen.

Wir sind unabhängig von dem Fonds in Übereinstimmung mit dem "International Code of Ethics for Professional Accountants, including International Independence Standards", herausgegeben vom "International Ethics Standards Board for Accountants" (IESBA Code) und für Luxemburg von der CSSF angenommen, sowie den beruflichen Verhaltensanforderungen, die wir im Rahmen der Abschlussprüfung einzuhalten haben und haben alle sonstigen Berufspflichten in Übereinstimmung mit diesen Verhaltensanforderungen erfüllt.

Sonstige Informationen

Der Verwaltungsrat des Fonds ist verantwortlich für die sonstigen Informationen. Die sonstigen Informationen beinhalten die Informationen, welche im Jahresbericht enthalten sind, jedoch beinhalten sie nicht den Abschluss und unseren Prüfungsvermerk zu diesem Abschluss.

Unser Prüfungsurteil zum Abschluss deckt nicht die sonstigen Informationen ab und wir geben keinerlei Sicherheit jedweder Art auf diese Informationen.

Im Zusammenhang mit der Prüfung des Abschlusses besteht unsere Verantwortung darin, die sonstigen Informationen zu lesen und dabei zu beurteilen, ob eine wesentliche Unstimmigkeit zwischen diesen und dem Abschluss oder mit den bei der Abschlussprüfung gewonnenen Erkenntnissen besteht oder auch ansonsten die sonstigen Informationen wesentlich falsch dargestellt erscheinen. Sollten wir auf Basis der von uns durchgeführten Arbeiten schlussfolgern, dass sonstige Informationen wesentliche falsche Darstellungen enthalten, sind wir verpflichtet, diesen Sachverhalt zu berichten. Wir haben diesbezüglich nichts zu berichten.

Verantwortung des Verwaltungsrats des Fonds für den Abschluss

Der Verwaltungsrat des Fonds ist verantwortlich für die Aufstellung und sachgerechte Gesamtdarstellung des Abschlusses in Übereinstimmung mit den in Luxemburg geltenden gesetzlichen Bestimmungen und Verordnungen zur Aufstellung und Darstellung des Abschlusses, und für die internen Kontrollen, die er als notwendig erachtet, um die Aufstellung des Abschlusses zu ermöglichen, der frei von wesentlichen - beabsichtigten oder unbeabsichtigten - falschen Darstellungen ist.

Bei der Aufstellung des Abschlusses ist der Verwaltungsrat des Fonds verantwortlich für die Beurteilung der Fähigkeit des Fonds und seiner Teilfonds zur Fortführung der Tätigkeit und, sofern einschlägig, Angaben zu Sachverhalten zu machen, die im Zusammenhang mit der Fortführung der Tätigkeit stehen, und die Annahme der Unternehmensfortführung als Rechnungslegungsgrundsatz zu nutzen, sofern nicht der Verwaltungsrat des Fonds beabsichtigt, den Fonds zu liquidieren oder einen seiner Teilfonds zu schließen, die Geschäftstätigkeit einzustellen, oder keine andere realistische Alternative mehr hat, als so zu handeln.

Verantwortung des “Réviseur d’entreprises agréé” für die Abschlussprüfung

Die Zielsetzung unserer Prüfung ist es, eine hinreichende Sicherheit zu erlangen, ob der Abschluss als Ganzes frei von wesentlichen - beabsichtigten oder unbeabsichtigten - falschen Darstellungen ist, und darüber einen Prüfungsvermerk, der unser Prüfungsurteil enthält, zu erteilen. Hinreichende Sicherheit entspricht einem hohen Grad an Sicherheit, ist aber keine Garantie dafür, dass eine Prüfung in Übereinstimmung mit dem Gesetz vom 23. Juli 2016 und nach den für Luxemburg von der CSSF angenommenen ISAs stets eine wesentliche falsche Darstellung, falls vorhanden, aufdeckt. Unzutreffende Angaben können entweder aus Unrichtigkeiten oder aus Verstößen resultieren und werden als wesentlich angesehen, wenn vernünftigerweise davon ausgegangen werden kann, dass diese individuell oder insgesamt die auf der Grundlage dieses Abschlusses getroffenen wirtschaftlichen Entscheidungen von Adressaten beeinflussen.

Im Rahmen einer Abschlussprüfung in Übereinstimmung mit dem Gesetz vom 23. Juli 2016 und nach den für Luxemburg von der CSSF angenommenen ISAs üben wir unser pflichtgemäßes Ermessen aus und bewahren eine kritische Grundhaltung. Darüber hinaus:

- identifizieren und beurteilen wir das Risiko von wesentlichen falschen Darstellungen im Abschluss aus Unrichtigkeiten oder Verstößen, planen und führen Prüfungshandlungen durch als Antwort auf diese Risiken und erlangen Prüfungsnachweise, die ausreichend und angemessen sind, um als Grundlage für unser Prüfungsurteil zu dienen. Das Risiko, dass wesentliche falsche Darstellungen nicht aufgedeckt werden, ist bei Verstößen höher als bei Unrichtigkeiten, da Verstöße betrügerisches Zusammenwirken, Fälschungen, beabsichtigte Unvollständigkeiten, irreführende Angaben bzw. das Außerkraftsetzen interner Kontrollen beinhalten können;
- gewinnen wir ein Verständnis von dem für die Abschlussprüfung relevanten internen Kontrollsystem, um Prüfungshandlungen zu planen, die unter den gegebenen Umständen angemessen sind, jedoch nicht mit dem Ziel, ein Prüfungsurteil zur Wirksamkeit des internen Kontrollsystems des Fonds abzugeben;
- beurteilen wir die Angemessenheit der von dem Verwaltungsrat des Fonds angewandten Bilanzierungsmethoden, der rechnungslegungsrelevanten Schätzungen und den entsprechenden Anhangsangaben;
- schlussfolgern wir über die Angemessenheit der Anwendung des Rechnungslegungsgrundsatzes der Fortführung der Tätigkeit durch den Verwaltungsrat des Fonds sowie auf der Grundlage der erlangten Prüfungsnachweise, ob eine wesentliche Unsicherheit im Zusammenhang mit Ereignissen oder Gegebenheiten besteht, die bedeutsame Zweifel an der Fähigkeit des Fonds oder eines seiner Teilfonds zur Fortführung der Tätigkeit aufwerfen könnten. Sollten wir schlussfolgern, dass eine wesentliche Unsicherheit besteht, sind wir verpflichtet, im Prüfungsvermerk auf die dazugehörigen Anhangsangaben zum Abschluss hinzuweisen oder, falls die Angaben unangemessen sind, das Prüfungsurteil zu modifizieren. Diese Schlussfolgerungen basieren auf der Grundlage der bis zum Datum des Prüfungsvermerks erlangten Prüfungsnachweise. Zukünftige Ereignisse oder Gegebenheiten können jedoch dazu führen, dass der Fonds oder einer seiner Teilfonds seine Tätigkeit nicht mehr fortführen kann;
- beurteilen wir die Gesamtdarstellung, den Aufbau und den Inhalt des Abschlusses einschließlich der Anhangsangaben und beurteilen, ob dieser die zugrundeliegenden Geschäftsvorfälle und Ereignisse sachgerecht darstellt.

Wir kommunizieren mit den für die Überwachung Verantwortlichen, unter anderem den geplanten Prüfungsumfang und Zeitraum sowie wesentliche Prüfungsfeststellungen einschließlich wesentlicher Schwächen im internen Kontrollsystem, die wir im Rahmen der Prüfung identifizieren.

PricewaterhouseCoopers, Société coopérative
Vertreten durch

Luxemburg, 27. September 2022

Alain Maechling

() 上記は、監査報告書の原本に記載された事項を電子化したものであり、その原本は本書届出代理人が別途保管している。