

【表紙】

【提出書類】 有価証券報告書

【提出先】 関東財務局長

【提出日】 2023年12月28日

【計算期間】 第5期 自 2022年10月4日 至 2023年10月3日

【ファンド名】 SBI - PIMCO 世界債券アクティブファンド（DC）

【発行者名】 SBIアセットマネジメント株式会社

【代表者の役職氏名】 代表取締役社長 梅本 賢一

【本店の所在の場所】 東京都港区六本木一丁目6番1号

【事務連絡者氏名】 山下 明美

【連絡場所】 東京都港区六本木一丁目6番1号

【電話番号】 03-6229-0170

【縦覧に供する場所】 該当事項はありません。

## 第一部【ファンド情報】

### 第1【ファンドの状況】

#### 1【ファンドの性格】

##### (1)【ファンドの目的及び基本的性格】

###### ファンドの目的

当ファンドは、信託財産の着実な成長と安定した収益の確保を目指して運用を行います。

###### ファンドの基本的性格

当ファンドは、一般社団法人投資信託協会が定める商品分類において、「追加型投信 / 海外 / 債券」に分類されます。ファンドの商品分類、属性区分の詳細につきましては、以下のようになります。

なお、ファンドが該当しない商品分類及び属性区分、その定義につきましては、一般社団法人投資信託協会のホームページ(<https://www.toushin.or.jp/>)をご覧ください。

#### 商品分類

商品分類表(ファンドが該当する商品分類を網掛け表示しています。)

| 単位型・追加型 | 投資対象地域 | 投資対象資産<br>(収益の源泉) |
|---------|--------|-------------------|
| 単位型投信   | 国内     | 株式<br>債券          |
| 追加型投信   | 海外     | 不動産投信<br>その他資産( ) |
|         | 内外     | 資産複合              |

#### 商品分類の定義

| 該当分類  | 分類の定義   |
|-------|---|
| 追加型投信 | 一度設定されたファンドであってもその後追加設定が行われ従来の信託財産とともに運用されるファンドをいいます。         |
| 海外    | 目論見書または信託約款において、組入資産による主たる投資収益が実質的に海外の資産を源泉とする旨の記載があるものをいいます。 |
| 債券    | 目論見書または信託約款において、主たる投資収益が実質的に債券を源泉とする旨の記載があるものをいいます。           |

## 属性区分

属性区分表(ファンドが該当する属性区分を網掛け表示しています。)

| 投資対象資産   | 決算頻度 | 投資対象地域  | 投資形態                 | 為替ヘッジ |
|----------|------|---------|----------------------|-------|
| 株式       | 年1回  | グローバル   |                      |       |
| 一般       | 年2回  | (日本を除く) |                      |       |
| 大型株      | 年4回  | 日本      |                      |       |
| 中小型株     | 年6回  | 北米      |                      |       |
| 債券       | (隔月) | 欧州      | ファミリー<br>ファンド        | あり    |
| 一般       | 年12回 | アジア     |                      |       |
| 公債       | (毎月) | オセアニア   |                      |       |
| 社債       | 日々   | 中南米     | ファンド・<br>オブ・<br>ファンズ | なし    |
| その他債券    | その他  | アフリカ    |                      |       |
| クレジット    | ( )  | 中近東     |                      |       |
| 属性       |      | (中東)    |                      |       |
| ( )      |      | エマージング  |                      |       |
| 不動産投信    |      |         |                      |       |
| その他資産    |      |         |                      |       |
| (投資信託証券  |      |         |                      |       |
| (債券・一般)) |      |         |                      |       |
| 資産複合     |      |         |                      |       |
| ( )      |      |         |                      |       |

## 属性区分の定義

| 該当区分                         | 区分の定義  |
|------------------------------|--|
| その他資産<br>(投資信託証券<br>(債券・一般)) | 目論見書または信託約款において、主たる投資対象を投資信託証券とし、実質的に債券に投資する旨の記載があるものをいいます。  |
| 年1回                          | 目論見書または信託約款において、年1回決算する旨の記載があるものをいいます。   |
| グローバル<br>(日本を除く)             | 目論見書または信託約款において、組入資産による投資収益が日本を除く世界の資産を源泉とする旨の記載があるものをいいます。  |
| ファンド・オブ・<br>ファンズ             | 目論見書または信託約款において、投資信託及び外国投資信託の受益証券ならびに投資法人及び外国投資法人の投資証券(投資法人債券を除く)への投資を目的とする投資信託(ファミリーファンドのベビーファンドに該当するものを除く)をいいます。 |
| 為替ヘッジなし                      | 目論見書または信託約款において、為替ヘッジを行わない旨の記載があるものまたは為替ヘッジを行う旨の記載がないものをいいます。  |

## 信託金の限度額

- ・5,000億円を限度として信託金を追加することができます。
- ・委託会社は受託会社と合意のうえ、当該限度額を変更することができます。

## ファンドの特色

### 1 世界の債券・通貨などに投資を行い、安定的な収益の確保と信託財産の成長を目指します

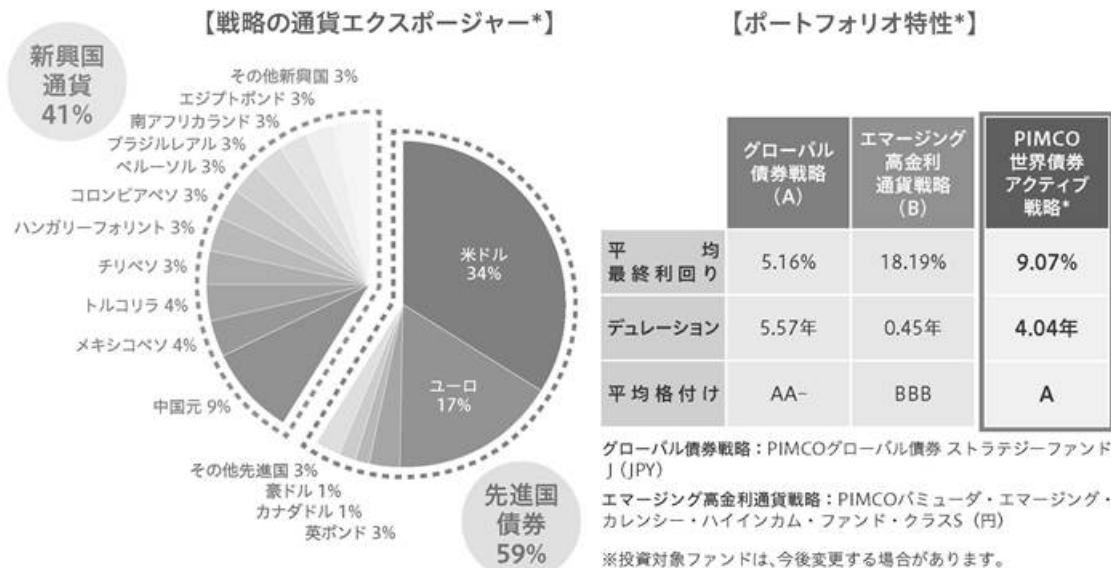
- ・先進国と新興国の投資割合を原則7:3に保つことで、安定した収益獲得を目指します。
- ・ファンダメンタルズ分析などに基づき、投資国の選定や投資比率をアクティブに決定します。
- ・原則として為替ヘッジは行いません。

※実際の投資は、投資対象ファンドへの投資を通じて行います。詳細は後述の「投資対象ファンドの概要」をご覧ください。

### 2 先進国の安定性と新興国の成長性を融合した債券戦略です

#### PIMCO世界債券アクティブ戦略の概要

- ・当戦略は、PIMCOグローバル債券戦略（先進国債券戦略）、PIMCOエマージング高金利通貨戦略に原則7:3の割合で投資する世界債券アクティブ戦略です。
- ・先進国債券から安定的なインカムを獲得しつつ、新興国の中長期的な経済成長トレンドを新興国通貨を通じて享受することを目指します。



\*先進国債券、新興国債券を原則7:3の割合で投資の想定

出所：PIMCO

※比率は表示単位未満を四捨五入しているため、合計が100%にならない場合があります。

※2023年10月時点

※上記は過去の実績であり、将来の運用成果を保証または示唆するものではありません。見直し及び意見は予告なく変更となることがあります。

### 3 債券運用で定評のあるピムコの運用力を活用し、安定した収益の獲得を目指します

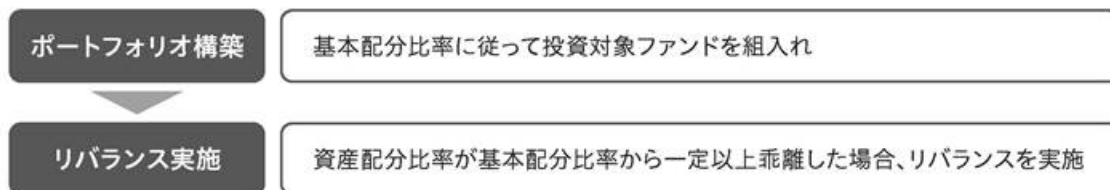
- ・ 投資する外国投資信託においては、ピムコ(PIMCO:パシフィック・インベストメント・マネジメント・カンパニー・エルエルシー)が運用を行います。
- ・ 当ファンドは、外国投資信託証券の運用の指図権限をピムコジャパンリミテッドに委託します。同社は、ピムコの日本拠点です。

資金動向、市場変動等によっては、上記のような運用ができない場合があります。

#### 運用プロセス

##### ポートフォリオ構築プロセス

当ファンドは、基本配分比率\*に基づき、投資対象ファンドを組入れます。ただし、値動き等によって資産配分比率が一定以上乖離した場合はリバランスを行います。



\*基本配分比率:先進国債券と新興国通貨の組入比率を原則7:3とします。

※上記プロセスは、今後変更となる場合があります。

#### (2)【ファンドの沿革】

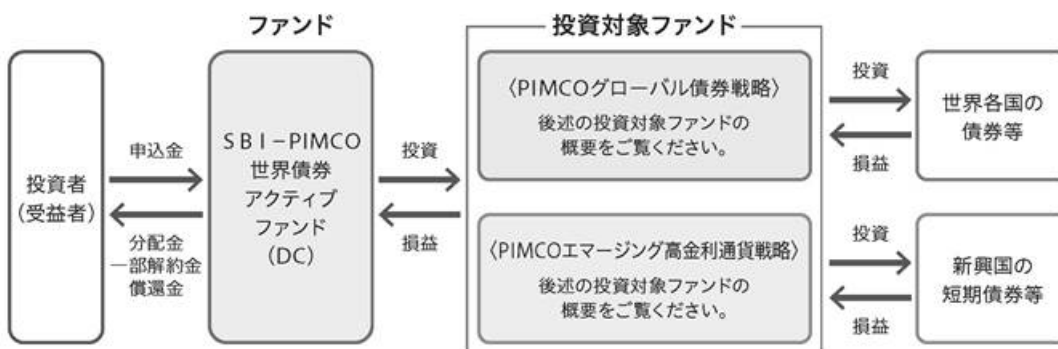
2018年10月4日 信託契約締結・当ファンドの設定・運用開始

2022年8月1日 ファンドの委託会社としての業務をSBI bonds・インベストメント・マネジメント株式会社からSBIアセットマネジメント株式会社（2022年8月1日に、SBIアセットマネジメント株式会社、SBI bonds・インベストメント・マネジメント株式会社、SBI地方創生アセットマネジメント株式会社の3社合併。SBIアセットマネジメント株式会社を存続会社とし、合併後は同社名を継承）に承継

#### (3)【ファンドの仕組み】

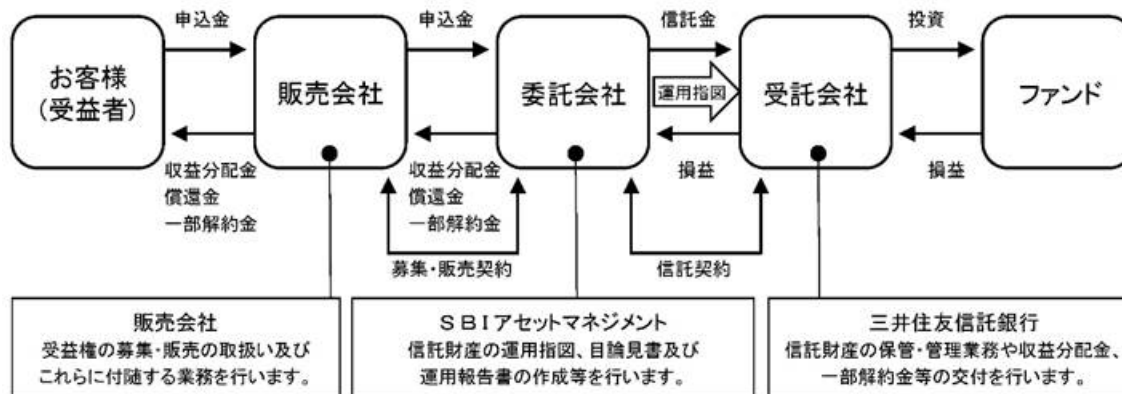
##### ファンドの仕組み

当ファンドは、ファンド・オブ・ファンズ方式で運用されます。ファンド・オブ・ファンズ方式とは、投資者の皆様からお預かりした資金を他の投資信託に投資することにより運用を行う方式です。



※投資対象ファンドは、今後変更する場合があります。

## 委託会社及び当ファンドの関係法人との契約等の概要



(注) 受託会社は、業務の一部を再信託先である株式会社日本カストディ銀行に委託しています。

## 委託会社の概況（2023年10月末日現在）

## (i) 資本金

4億20万円

## ( ) 沿革

委託会社は、投資運用業務（投資信託の委託者としての業務、登録投資法人との資産の運用契約に基づく運用業務または投資一任契約に基づく運用業務）及び投資助言業務（投資顧問契約に基づく助言業務）を行う金融商品取引業者です。

委託会社は、旧株式会社日本債券信用銀行（現株式会社あおぞら銀行）を設立母体として成立し、その後、株主の異動によりソフトバンクグループの一員となりました。2002年5月1日には、同グループのソフトバンク・インベストメント株式会社の子会社である、ソフトバンク・アセット・マネジメント株式会社と合併し、エスピーアイ・アセット・マネジメント株式会社に商号変更しました。

2005年7月1日には、SBIアセットマネジメント株式会社に商号を変更しました。

2006年8月2日には、委託会社の親会社（現SBIホールディングス株式会社）の主要株主であるソフトバンク株式会社（現ソフトバンクグループ株式会社）の子会社が、現SBIホールディングス株式会社の全株式を売却したことにより、ソフトバンクグループから独立し、SBIグループの一員となりました。

2019年12月20日には、委託会社の全株式をSBIアセットマネジメント・グループ株式会社（SBIAMG）が、モーニングスター株式会社より取得しました。SBIAMGはモーニングスター株式会社傘下の資産運用会社を統括する中間持株会社です。

2022年8月1日に、SBIアセットマネジメント株式会社、SBIボンド・インベストメント・マネジメント株式会社、SBI地方創生アセットマネジメント株式会社の3社合併をしました。なお、SBIアセットマネジメント株式会社を存続会社とし、合併後は同社名を継承しました。

2022年10月1日には、モーニングスター株式会社がSBIAMGを吸収合併したことにより、モーニングスター株式会社は過半数を超える筆頭株主となりました。なお、同社は2023年3月30日に、SBIグローバルアセットマネジメント株式会社に商号を変更しました。

2023年4月1日に、SBIアセットマネジメント株式会社を存続会社とし、新生インベストメント・マネジメント株式会社と合併しました。なお、商号はSBIアセットマネジメント株式会社を継承しました。

1986年8月29日

日債銀投資顧問株式会社として設立

|             |  |
|-------------|--|
| 1987年2月20日  | 有価証券に係る投資顧問業の規制等に関する法律第4条にかかる登録  |
| 1987年9月9日   | 有価証券に係る投資顧問業の規制等に関する法律第24条1項の規定に基づく投資一任契約業務の認可   |
| 2000年11月28日 | 証券投資信託及び証券投資法人に関する法律第6条の規定に基づく証券投資信託委託業の認可   |
| 2001年1月4日   | あおぞらアセットマネジメント株式会社に商号変更  |
| 2002年5月1日   | ソフトバンク・アセット・マネジメント株式会社との合併により、エスピーアイ・アセット・マネジメント株式会社に商号変更  |
| 2005年7月1日   | SBIアセットマネジメント株式会社に商号変更   |
| 2007年9月30日  | 金融商品取引法等の施行により同法第29条の規定に基づく金融商品取引業者の登録（関東財務局長（金商）第311号）  |
| 2022年8月1日   | SBIアセットマネジメント株式会社、SBIボンド・インベストメント・マネジメント株式会社、SBI地方創生アセットマネジメント株式会社の3社合併。SBIアセットマネジメント株式会社を存続会社とし、合併後は同社名を継承。 |
| 2023年4月1日   | SBIアセットマネジメント株式会社は、新生インベストメント・マネジメント株式会社と合併。SBIアセットマネジメント株式会社を存続会社とし、合併後は同社名を継承。                             |

( ) 大株主の状況

| 株主名                        | 住所   | 所有株数       | 所有比率  |
|----------------------------|--|------------|-------|
| SBIグローバルアセット<br>マネジメント株式会社 | 東京都港区六本木一丁目6番1号  | 1,378,823株 | 97.9% |
| PIMCO ASIA<br>LIMITED      | Suite 2201, 22nd Floor,<br>Two International Finance Centre,<br>8 Finance Street, Central, Hong Kong | 29,507株    | 2.1%  |

## 2【投資方針】

### (1)【投資方針】

#### 1. 基本方針

当ファンドは、信託財産の着実な成長と安定した収益の確保を目指して運用を行います。

#### 2. 運用方針

主として、投資対象ファンドへの投資を通じ、先進国債券および新興国債券等世界の債券市場に幅広く分散投資を行うことにより、安定したインカムゲインの確保と信託財産の中長期的な成長をめざして運用を行います。

投資対象ファンドの組入比率は高位を維持することを基本とします。各投資対象ファンドへの投資比率は、原則として、市況環境および投資対象ファンドの収益性等を勘案して決定します。なお、資金動向等によっては、各投資信託証券への投資比率を引き下げることがあります。投資対象ファンドについては、収益機会の追求やリスクの分散などを目的として、適宜見直しを行ないます。この際、定性評価や定量評価等を勘案のうえ、新たに投資信託証券を指定したり、既に指定されていた投資信託証券を外したりする場合があります。

外国投資信託受益証券の運用指図に関する権限を、ピムコジャパンリミテッドに委託します。

資金動向、市況動向等によっては、上記のような運用ができない場合があります。

\* 投資対象ファンドの詳細は、後述の〈参考情報〉 投資対象ファンドの概要をご覧ください。

### (2)【投資対象】

#### 主な投資対象

投資対象ファンドを主要投資対象とします。なお、短期金融商品等に直接投資する場合があります。

#### 投資の対象とする資産の種類(信託約款第16条)

この信託において投資の対象とする資産の種類は、次に掲げるものとします。

1. 次に掲げる特定資産(「特定資産」とは、投資信託及び投資法人に関する法律第2条第1項で定めるものをいいます。以下同じ。)

イ. 有価証券

ロ. 金銭債権

ハ. 約束手形

2. 次に掲げる特定資産以外の資産

為替手形

#### 運用の指図範囲等(信託約款第17条第1項)

委託会社は、信託金を、主として別に定める投資信託証券(投資信託および外国投資信託の受益証券(金融商品取引法第2条第1項第10号で定めるものをいいます。))ならびに投資証券または外国投資証券(金融商品取引法第2条第1項第11号で定めるものをいいます。)をいいます。以下同じ。)のほか次の有価証券(金融商品取引法第2条第2項の規定により有価証券とみなされる同項各号に掲げる権利を除きます。)に投資することを指図します。

1. コマーシャル・ペーパーおよび短期社債券

2. 外国または外国の者の発行する証券または証書で、前記1.の証券または証書の性質を有するもの

3. 国債証券、地方債証券、特別の法律により法人の発行する債券および社債券(新株引受権証券と社債券とが一体となった新株引受権付社債券の新株引受権証券および短期社債等を除きます。)



4. 指定金銭信託の受益証券(金融商品取引法第2条第1項第14号で定める受益証券発行信託の受益証券に限ります。)

なお、前記3.の証券を以下「公社債」といい、公社債にかかる運用の指図は買い現先取引(売戻し条件付の買い入れ)および債券貸借取引(現金担保付き債券借入れ)に限り行うことができるものとします。

金融商品の指図範囲(信託約款第17条第2項)

委託会社は、信託金を、前記 に掲げる有価証券のほか、次に掲げる金融商品(金融商品取引法第2条第2項の規定により有価証券とみなされる同項各号に掲げる権利を含みます。)により運用を指図することができます。

1. 預金
2. 指定金銭信託(金融商品取引法第2条第1項第14号に規定する受益証券発行信託を除きます。)
3. コール・ローン
4. 手形割引市場において売買される手形

前記 の規定にかかわらず、この信託の設定、解約、償還、投資環境の変動等への対応等、委託会社が運用上必要と認めるときは、委託会社は、信託金を前記 1. から 4. に掲げる金融商品により運用することを指図することができます。(信託約款第17条第3項)

## &lt; 参考情報 &gt;

## 投資対象ファンドの概要

投資対象ファンドは以下の通りです。ただし、投資対象から外したり、新たなファンドを投資対象とする場合があります。

## 先進国債券：PIMCOグローバル債券戦略

## 「PIMCOグローバル債券 ストラテジーファンド」(JPY)」

|         |   |
|---------|---|
| 主要投資対象  | 日本を除く先進国の国債・モーゲージ債・社債等を主要投資対象とします。  |
| 投資方針    | ・ブルームバーグ・グローバル・アグリゲート・インデックス(除く日本、ヘッジなし・円ベース)をベンチマークとし、トータルリターンの最大化をめざします。<br>・外貨建資産については、原則として為替ヘッジを行いません。   |
| 主な投資制限  | ・通常、ファンドの純資産総額の90%以上を、日本を除く3カ国以上の発行体が発行する債券などに投資します。<br>・原則として投資時において、Baa格(ムーディーズ社による格付。また、スタンダード&プアーズ社、フィッチ社およびその他の一般的に認められた格付会社による同等格の格付、またはこれらの社による格付がない場合でも、投資顧問会社が同等格の信用度を有すると判断したものを含みます。以下同じ。)以上の債券などに投資します。<br>・ポートフォリオの平均格付は、原則としてAa格以上とします。<br>・ファンドの平均デュレーションは、ベンチマークの平均デュレーション±2年以内とします。<br>・新興国の発行体の債券などへの投資は、純資産総額の10%以下とします。 |
| 運用会社    | パシフィック・インベストメント・マネジメント・カンパニー・エルエルシー   |
| 信託報酬等   | ありません。  |
| 信託財産留保額 | ありません。  |
| その他の費用  | 有価証券売買時の売買委託手数料、先物・オプション取引に要する費用、信託財産に関する租税など。  |

上記投資対象ファンドはPIMCOグローバル債券戦略として、2006年10月よりPIMCOが運用するバミューダ籍個別口座です。

## 新興国通貨：PIMCOエマージング高金利通貨戦略

## 「PIMCOバミューダ・エマージング・カレンシー・ハイインカム・ファンド・クラスS(円)」

|         |  |
|---------|--|
| 主要投資対象  | 通常、純資産総額の60%以上を、新興国(過去5年連続で高所得のOECD諸国として世界銀行に分類されている国以外の国。以下同じ。)の債券、通貨およびそれらの派生商品に分散投資を行いません。派生商品は、先渡し取引もしくはオプション取引、先物取引、スワップ取引などに投資します。 |
| 投資方針    | ・新興国の債券、通貨などに投資を行ない、安定的な利子収入の確保とトータルリターンの最大化をめざします。<br>・新興国投資の相対的なリスクや期待リターンの水準により、一部、為替ヘッジを行ったり、新興国以外の債券や通貨などに投資することがあります。              |
| 主な投資制限  | ・通常、純資産総額の60%以上を、新興国の債券、通貨およびそれらの派生商品に投資します。<br>・ファンドの平均デュレーションは、原則として、0～3年の範囲を超えないものとします。   |
| 運用会社    | パシフィック・インベストメント・マネジメント・カンパニー・エルエルシー  |
| 信託報酬等   | ありません。   |
| 信託財産留保額 | ありません。   |
| その他の費用  | 有価証券売買時の売買委託手数料、先物・オプション取引に要する費用、信託財産に関する租税など。   |

上記投資対象ファンドはPIMCOエマージング高金利通貨戦略として、2008年4月よりPIMCOが運用するバミューダ籍個別口座です。

なお、上記は2023年10月末時点で委託会社が取得可能な情報を基に記載しており、今後変更される場合があります。

上記の投資対象とする投資信託証券については、日々の基準価額が取得できるため、一般社団法人投資信託協会規則の定めるところに従い、当ファンドにおいてデリバティブ取引等の投資制限に係る管理を行いません。

## (3)【運用体制】

ファンドの運用は、運用業務方法に関する社内規則に則り、以下のプロセスで行われます。

## 市場環境分析・企業分析

ファンドマネジャー、アナリストによる市場環境、業種、個別企業などの調査・分析及び基本投資戦略の協議・策定を行います。

## 投資基本方針の策定

最高運用責任者のもとで開催される「運用会議」において、市場動向・投資行動・市場見通し・投資方針等を策定します。

最高運用責任者は、組織規程の運用部門の長とします。

## 運用基本方針の決定

「運用会議」の策定内容を踏まえ、常勤取締役、最高運用責任者、運用部長及び運用部マネジャーをもって構成される「投資戦略委員会」において、運用の基本方針が決定されます。

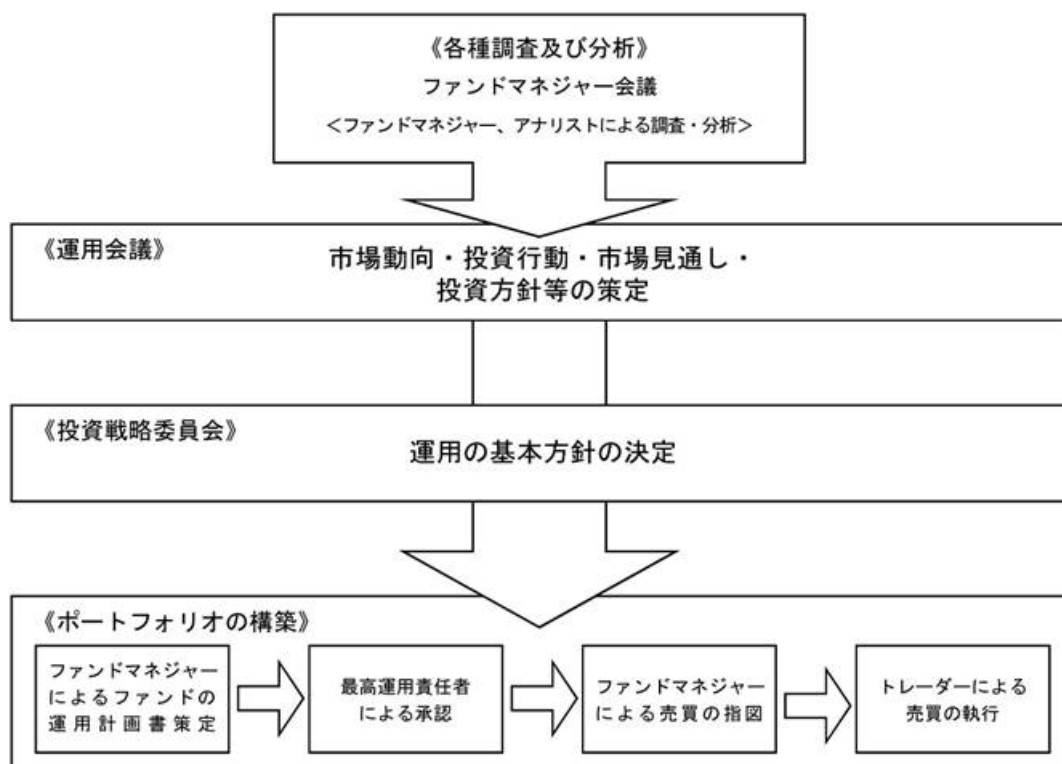
## 投資銘柄の策定、ポートフォリオの構築

ファンドマネジャーは、この運用の基本方針に沿って、各ファンドの運用計画書を策定し、最高運用責任者の承認後、売買の指図を行います。

ただし、未公開株及び組合への投資を行う場合は、それぞれ「未公開株投資委員会」、「組合投資委員会」での承認後、売買の指図等を行います。

## パフォーマンス分析、リスク分析・評価

ファンドのリスク特性分析、パフォーマンスの要因分析の報告及び監視を行い、運用方針の確認・見直しを行います。



コンプライアンス部長がファンドに係る意思決定を監督します。

#### < 受託会社に対する管理体制 >

受託会社(再信託先を含む)に対しては、日々の純資産照合、月次の勘定残高照合などを行い業務遂行状況を確認しています。また、受託会社より内部統制の整備及び運用状況の報告書を受け取っています。

上記体制は、今後、変更となる場合があります。

#### (4)【分配方針】

毎決算時(年1回、毎年10月3日。休業日の場合は翌営業日)に決算を行い、原則として以下の方針に基づき収益の分配を行います。

##### 分配対象額の範囲

経費控除後の配当等収益及び売買益(評価益を含みます。)等の全額とします。

##### 分配対象額についての分配方針

委託会社が基準価額水準、市況動向等を勘案して決定します。ただし、分配対象額が少額の場合は、分配を行わないことがあります。

##### 留保益の運用方針

収益分配にあてず信託財産内に留保した利益については、運用の基本方針に基づき、元本部分と同一の運用を行います。

(注) 分配金は、決算日において振替機関等の振替口座簿に記載または記録されている受益者に、原則として決算日から起算して5営業日目までにお支払します。

#### (5)【投資制限】

当ファンドは、以下の投資制限にしています。

##### 信託約款の「運用の基本方針」に定める投資制限

( ) 投資信託証券への投資割合には制限を設けません。

( ) 外貨建資産への直接投資は行いません。

( ) デリバティブの直接利用は行いません。

(iv) 株式への直接投資は行いません。

( ) 一般社団法人投資信託協会規則に定める一の者に対する株式等エクスポージャー、債券等エクスポージャーおよびデリバティブ等エクスポージャーの信託財産の純資産総額に対する比率は、原則としてそれぞれ10%、合計で20%以内とすることとし、当該比率を超えることとなった場合には、同規則に従い当該比率以内となるよう調整を行うこととします。

##### 信託約款上のその他の投資制限

( ) 公社債の借入れ(信託約款第21条)

(イ) 委託会社は、信託財産の効率的な運用に資するため、公社債の借入れの指図をすることができます。なお、当該公社債の借入れを行うにあたり担保の提供が必要と認めるときは、担保の提供の指図をするものとします。

(ロ) 前記(イ)の指図は、当該借入れにかかる公社債の時価総額が信託財産の純資産総額の範囲内とします。

(ハ) 信託財産の一部解約等の事由により、前記(ロ)の借入れにかかる公社債の時価総額が信託財産の純資産総額を超えることとなった場合には、委託会社は速やかに、その超える額に相当する借入れた公社債の一部を返還するための指図をするものとします。

(ニ) 前記(イ)の借入れにかかる品借料は信託財産中から支弁します。

( ) 資金の借入れ(信託約款第27条)

- (イ) 委託会社は、信託財産の効率的な運用ならびに運用の安定性に資するため、信託財産において一部解約に伴う支払資金の手当て(一部解約に伴う支払資金の手当てのために借入れた資金の返済を含みます。)を目的として、または再投資にかかる収益分配金の支払資金の手当てを目的として、資金の借入れ(コール市場を通じる場合を含みます。)の指図をすることができます。なお、当該借入金をもって有価証券等の運用は行わないものとします。
- (ロ) 一部解約に伴う支払資金の手当てに係る借入期間は、受益者への解約代金支払開始日から信託財産で保有する有価証券等の売却代金の受渡日までの間または受益者への解約代金支払開始日から信託財産で保有する有価証券等の解約代金入金日までの間もしくは受益者への解約代金支払開始日から信託財産で保有する有価証券等の償還金の入金日までの期間が5営業日以内である場合の当該期間とし、資金の借入額は当該有価証券等の売却代金、有価証券等の解約代金および有価証券等の償還金の合計額を限度とします。ただし、資金の借入額は、借入指図を行う日における信託財産の純資産総額の10%を超えないこととします。
- (ハ) 収益分配金の再投資に係る借入期間は信託財産から収益分配金が支弁される日からその翌営業日までとし、資金借入額は収益分配金の再投資額を限度とします。
- (ニ) 借入金の利息は、受益者の負担とし、信託財産中から支弁します。

#### その他の法令上の投資制限

当ファンドに適用されるその他の法令上の投資制限は以下の通りです。

委託会社は、委託会社が運用の指図を行うすべての投資信託について、信託財産として有する同一法人の発行する株式にかかる議決権の総数が、当該株式にかかる議決権の総数に100分の50の率を乗じて得た数を超えることとなる場合には、かかる株式を取得することを受託会社に指図することはできません。(投信法第9条)

### 3【投資リスク】

当ファンドは、公社債など値動きのある証券(外貨建資産含む)を実質的な投資対象としますので、基準価額は変動します。したがって、投資者の皆様は投資元本は保証されているものではなく、基準価額の下落により損失を被り、投資元本を割り込むことがあります。信託財産に生じた損失および利益はすべて投資者の皆様はに帰属します。投資信託は預貯金とは異なります。当ファンドの基準価額の主な変動要因は以下の通りです。なお、基準価額の変動要因は以下に限定されるものではありません。

#### 為替変動リスク

外貨建資産の円換算価値は、資産自体の価格変動のほか、当該外貨の円に対する為替レートの変動の影響を受けます。為替レートは、各国・地域の金利動向、政治・経済情勢、為替市場の需給その他の要因により大幅に変動することがあります。組入外貨資産について、当該外貨の為替レートが円高に進んだ場合には、基準価額が下落する要因となります。

#### 金利変動リスク

公社債の価格は、一般に金利が上昇した場合には下落し、金利が下落した場合には上昇します。したがって、金利が上昇した場合には、基準価額の下落要因となります。

#### 信用リスク(デフォルト・リスク)

一般に発行体にデフォルト(債務不履行)が生じた場合、またはそれが予想される場合には、当該公社債および株式等の価格が大幅に下落し、ファンドの基準価額の下落要因となります。

#### カントリー・リスク

投資対象国・地域において、政治・経済情勢の変化等により市場に混乱が生じた場合、または取引に対して新たな規制が設けられた場合には、基準価額が下落したり、運用方針に沿った運用が困難になることがあります。

#### 流動性リスク

組入資産の市場規模や取引量が少ない状況において、直前の市場価格よりも大幅に安い価格で売却せざるを得ないことがあります。この場合、ファンドの基準価額の下落要因となります。

#### <その他留意事項>

- ・当ファンドのお取引に関しては、金融商品取引法第37条の6の規定(いわゆるクーリング・オフ)の適用はありません。
- ・当ファンドは、大量の解約が発生し短期間で解約資金を手当てする必要が生じた場合や主たる取引市場において市場環境が急変した場合等に、一時的に組入資産の流動性が低下し、市場実勢から期待できる価格で取引できないリスク、取引量が限られてしまうリスクがあります。これにより、基準価額にマイナスの影響を及ぼす可能性や、換金の申込みの受付が中止となる可能性、換金代金のお支払いが遅延する可能性があります。
- ・投資信託は預金や保険契約と異なり、預金保険機構、保険契約者保護機構の保護の対象ではありません。
- ・銀行など登録金融機関でご購入いただく投資信託は投資者保護基金の支払対象ではありません。
- ・収益分配金の水準は、必ずしも計算期間における当ファンドの収益の水準を示すものではありません。収益分配は、計算期間に生じた収益を超えて行われる場合があります。
- ・投資者の購入価額によっては、収益分配金の一部または全部が、実質的な元本の一部払戻しに相当する場合があります。
- ・収益分配金の支払いは、信託財産から行われます。したがって純資産総額の減少、基準価額の下落要因となります。

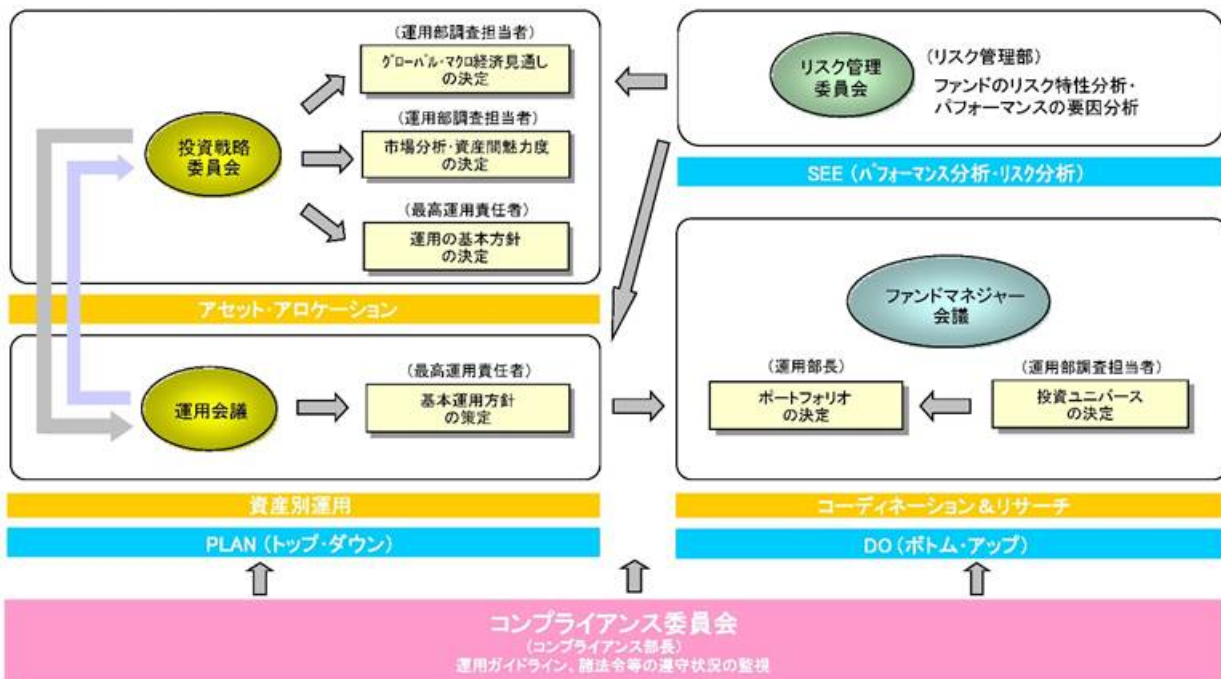
## 《リスク管理体制》

## 運用に関するリスク管理体制

委託会社では、ファンドのパフォーマンスの分析及び運用リスクの管理をリスク管理関連の各種委員会を設けて行っております。なお、デリバティブ取引については、社内規則に基づいて投資方針に則った運用が行われているか日々モニタリングを行っています。

流動性リスクの管理においては、委託会社が規程を定め、ファンドの組入資産の流動性リスクのモニタリングなどを実施するとともに、緊急時対応策の策定・検証などを行います。取締役会等は、流動性リスク管理の適切な実施の確保や流動性リスク管理態勢について、監督します。

## 最高運用責任者による統括



運用者の意思決定方向を調整・相互確認するために、下記の会議を運営します。

| 会議の名称       | 頻度    | 内 容   |
|-------------|-------|---|
| 投資戦略委員会     | 原則月1回 | 常勤取締役、最高運用責任者、運用部長及び運用部マネジャーをもって構成する。<br>運用の基本方針 市場見通し、等について協議する。   |
| 運用会議        | 原則月1回 | 最高運用責任者、運用部及び商品企画部に在籍する者をもって構成する。<br>市場動向 今月の投資行動 市場見通し 今後の投資方針、等についての情報交換、議論を行う。                                     |
| リスク管理委員会    | 原則月1回 | 常勤取締役、最高運用責任者、リスク管理部長、商品企画部長、マーケティング部長、運用部長及び運用部マネジャーをもって構成する。<br>ファンドのリスク特性分析、パフォーマンスの要因分析の報告及び監視を行う。                |
| ファンドマネジャー会議 | 随時    | 運用担当者及び調査担当者をもって構成する。<br>個別銘柄の調査報告及び情報交換、ファンドの投資戦略について議論を行う。  |
| 未公開株投資委員会   | 随時    | 最高運用責任者、運用部長、未公開株運用担当者、未公開株調査担当者及びコンプライアンス部長をもって構成する。<br>未公開株式の購入及び売却の決定を行う。  |
| 組合投資委員会     | 随時    | 最高運用責任者、運用部長、組合運用担当者、組合の投資する資産の調査担当者及びコンプライアンス部長をもって構成する。<br>組合への新規投資及び契約変更の決定を行う。                                    |
| 商品検討委員会     | 随時    | 常勤取締役、運用部長、リスク管理部長、投信計理部長、コンプライアンス部長、商品企画部長、マーケティング部長及び業務管理部長をもって構成する。<br>新商品等についての取扱い等の可否、商品性の変更に関連する基本事項等の審議・決定を行う。 |
| コンプライアンス委員会 | 原則月1回 | 常勤取締役及びコンプライアンス部長をもって構成する。<br>法令等、顧客ガイドライン、社内ルールの遵守状況の報告及び監視を行う。  |

上記体制は、今後、変更となる場合があります。

## コンプライアンス

コンプライアンス委員会において、業務全般にかかる法令諸規則、社内ルール等を遵守していくための諸施策の検討や諸施策の実施状況の報告等が行われています。また、コンプライアンス部長は、遵守状況の管理・監督を行うとともに、必要に応じて当社の役職員に諸施策の実行を指示します。

## 機関化回避に関する運営

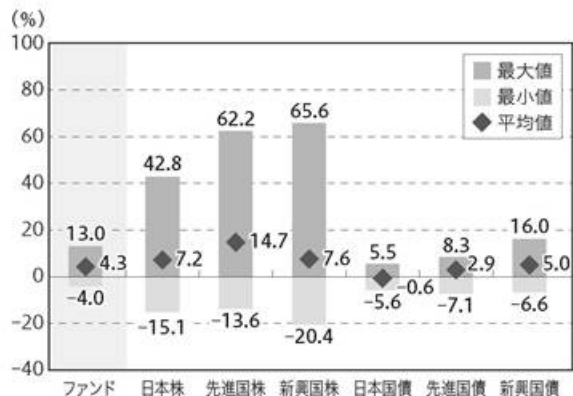
グループ内取引による機関化を回避するために、グループ企業との各種取引について監査をする外部専門家（弁護士）を選任した上で、自ら率先垂範して運営しています。



## &lt;参考情報&gt;

ファンドの年間騰落率及び分配金再投資  
基準価額の推移ファンドと他の代表的な資産クラスとの  
騰落率の比較

ファンド：2019年10月～2023年10月  
代表的な資産クラス：2018年11月～2023年10月



※上記の分配金再投資基準価額及び年間騰落率は、税引前の分配金を再投資したものとみなして計算したものであり、実際の基準価額とは異なる場合があります。

※「ファンドと他の代表的な資産クラスとの騰落率の比較」は、過去5年間の年間騰落率（各月末における直近1年間の騰落率）の平均・最大・最小を、ファンド及び他の代表的な資産クラスについて表示し、ファンドと代表的な資産クラスを定量的に比較できるように作成したものです。なお、全ての資産クラスがファンドの投資対象とは限りません。

※ファンドの年間騰落率算出において、過去5年間分のデータがない場合は以下のルールに基づき表示しています。

- ① 年間騰落率に該当するデータがない場合には表示されません。
- ② 年間騰落率が算出できない期間がある場合には、算出可能な期間についてのみ表示しています。
- ③ インデックスファンドにおいて、①②に該当する場合には、当該期間についてベンチマークの年間騰落率で代替して表示しています。

## 《代表的な資産クラスの指数》

日本株…Morningstar日本株式指数

先進国株…Morningstar先進国株式指数（除く日本）

新興国株…Morningstar新興国株式指数

日本国債…Morningstar日本国債指数

先進国債…Morningstarグローバル国債指数（除く日本）

新興国債…Morningstar新興国ソブリン債指数

※海外の指数は、為替ヘッジなしによる投資を想定して、円換算しています。各指数は、全て税引前利子・配当込み指数です。

## 《各指数の概要》

日本株：Morningstar日本株式指数は、Morningstar, Inc.が発表している配当込み株価指数で、日本に上場する株式で構成されています。

先進国株：Morningstar先進国株式指数（除く日本）は、Morningstar, Inc.が発表している配当込み株価指数で、日本を除く世界の先進国に上場する株式で構成されています。

新興国株：Morningstar新興国株式指数は、Morningstar, Inc.が発表している配当込み株価指数で、世界の新興国に上場する株式で構成されています。

日本国債：Morningstar日本国債指数は、Morningstar, Inc.が発表している債券指数で、日本の国債で構成されています。

先進国債：Morningstarグローバル国債指数（除く日本）は、Morningstar, Inc.が発表している債券指数で、日本を除く主要先進国の政府や政府系機関により発行された債券で構成されています。

新興国債：Morningstar新興国ソブリン債指数は、Morningstar, Inc.が発表している債券指数で、エマージング諸国の政府や政府系機関により発行された米ドル建て債券で構成されています。

## 《重要事項》

Morningstar, Inc.またはモーニングスター・ジャパン株式会社を含むMorningstar, Inc.の関連会社（これらの法人全てを総称して「Morningstarグループ」といいます）は、「SBI-PIMCO 世界債券アクティブファンド(DC)」(以下、「当ファンド」といいます)を組成、推薦、販売または宣伝するものではありません。Morningstarグループは、投資信託への一般的な投資の当否、特に当ファンドに投資することの当否、または一般的な世界株式市場の騰落率と連動するMorningstarインデックスの能力について、当ファンドの投資者または公衆に対し、明示または黙示を問わず、いかなる表明保証も行いません。Morningstarインデックスは、MorningstarグループがSBIアセットマネジメント株式会社（以下、「当社」といいます）または当ファンドとは無関係に判断、構成、算定しています。Morningstarグループは、Morningstarインデックスの判断、構成または算定を行うにあたり、当社または当ファンドの投資者のニーズを考慮する義務を負いません。Morningstarグループは、当ファンドの基準価額および設定金額あるいは当ファンドの設定あるいは販売の時期の決定、または当ファンドの解約時の基準価額算出式の決定あるいは計算について責任を負わず、また関与しておりません。Morningstarグループは、当ファンドの運営管理、マーケティングまたは売買取引に関連していかなる義務も責任も負いません。

Morningstarグループは、Morningstarインデックスまたはそれに含まれるデータの正確性および/または完全性を保証せず、また、Morningstarグループは、その誤謬、脱漏、中断についていかなる責任も負いません。Morningstarグループは、当社、当ファンドの投資者またはユーザー、またはその他の人または法人が、Morningstarインデックスまたはそれに含まれるデータを使用して得る結果について、明示または黙示を問わず、いかなる保証も行いません。Morningstarグループは、Morningstarインデックスまたはそれに含まれるデータについて明示または黙示の保証を行わず、また商品性あるいは特定目的または使用への適合性に関する一切の保証を明確に否認します。上記のいずれも制限することなく、いかなる場合であれ、Morningstarグループは、特別損害、懲罰的損害、間接損害または結果損害（逸失利益を含む）について、たとえこれらの損害の可能性を告知されていたとしても責任を負いません。

## 4【手数料等及び税金】

## (1)【申込手数料】

ありません。

## (2)【換金(解約)手数料】

ありません。

## (3)【信託報酬等】

ファンドの日々の純資産総額に年0.8294%(税抜：年0.754%)を乗じて得た金額とします。運用管理費用(信託報酬)の配分は下記の通りとします。信託報酬は毎日計上され、毎計算期間の最初の6ヶ月終了日および毎計算期末または信託終了のときにファンドから支払われます。

|                  |      |                                 |  |
|------------------|------|---------------------------------|--|
| 運用管理費用<br>(信託報酬) |      | 年0.754%                         | 信託報酬 =<br>運用期間中の日々の純資産総額 × 信託報酬率(年率)                     |
| 内<br>訳           | 委託会社 | 年0.579%                         | ファンドの運用、基準価額の算出等の対価                                      |
|                  | 販売会社 | 年0.150%                         | 購入後の情報提供、運用報告書等各種書類の送付、口座内でのファンドの管理及び事務手続き等の対価           |
|                  | 受託会社 | 年0.025%                         | 運用財産の管理、委託会社からの指図の実行の対価                                  |
| 投資対象ファンド         |      | ありません。                          | -  |
| 実質的な負担           |      | <u>年0.8294%</u><br>(税抜：年0.754%) | 当ファンドが投資対象とする投資信託証券の信託報酬を加味した、投資者の皆様が実質的に負担する信託報酬率になります。 |

\*運用の指図権限の委託先であるビムコジャパンリミテッドが受ける報酬は、委託会社が受ける報酬から、毎年10月および信託終了のときにビムコジャパンリミテッドに支払われるものとし、その報酬額は、信託財産に属する外国投資信託受益証券の日々の時価総額に、年0.45%以内の率を乗じて得た額とします。

当該費用及び手数料等の合計額については、投資者の皆様がファンドを保有される期間等に応じて異なりますので、表示することができません。

## (4)【その他の手数料等】

有価証券売買時にかかる売買委託手数料、信託財産に関する租税、信託事務の処理等に要する諸費用(情報開示にかかる印刷等費用、郵送費用、公告費用、受益権の管理事務に関連する費用等を含みます。)、信託財産にかかる会計監査費用及び受託会社の立替えた立替金の利息及びこれらの手数料等にかかる消費税等は、受益者の負担とし信託財産中から差し引かれます。

信託財産にかかる会計監査費用は、計算期間を通じて毎日計上し、毎計算期末または信託終了のとき信託財産中から支弁することができます。

その他の手数料等は、監査費用を除き、運用状況等により変動するものであり、事前に料率、上限額等を示すことができません。

また、当該手数料等の合計額については、投資者の皆様がファンドを保有される期間等に応じて異なりますので、表示することができません。

**(5)【課税上の取扱い】**

ファンドは、課税上、株式投資信託として取り扱われます。

確定拠出年金法に規定する資産管理機関の場合、収益分配金ならびに解約・償還益(個別元本超過額)については、所得税及び地方税は非課税となっております。なお、確定拠出年金制度の加入者については、確定拠出年金の積立金の運用にかかる税制が適用されます。

税法または確定拠出年金法が改正された場合等には、上記の内容が変更となる場合があります。課税上の取扱いの詳細については、税務専門家に確認されることをお勧めします。

## 5【運用状況】

## (1)【投資状況】

(2023年10月31日現在)

| 資産の種類               | 国名    | 時価合計<br>(円)   | 投資比率<br>(%) |
|---------------------|-------|---------------|-------------|
| 投資信託受益証券            | バミューダ | 2,155,755,460 | 98.24       |
| 現金・預金・その他の資産(負債控除後) | -     | 38,491,510    | 1.75        |
| 合計(純資産総額)           |       | 2,194,246,970 | 100.00      |

(注) 投資比率とは、ファンドの純資産総額に対する当該資産の時価比率をいいます。

## (2)【投資資産】

## 【投資有価証券の主要銘柄】

## イ. 評価額上位銘柄明細

(2023年10月31日現在)

| 国/<br>地域 | 種類                   | 銘柄名                                   | 数量<br>(口数) | 帳簿価額<br>単価<br>(円) | 帳簿価額<br>金額<br>(円) | 評価額<br>単価<br>(円) | 評価額<br>金額<br>(円) | 投資<br>比率<br>(%) |
|----------|----------------------|---------------------------------------|------------|-------------------|-------------------|------------------|------------------|-----------------|
| バミューダ    | 投資<br>信託<br>受益<br>証券 | PIMCO<br>BERMUDA<br>GLOBAL<br>BOND SF | 490,239    | 3,061.99          | 1,501,108,996     | 3,017            | 1,479,052,873    | 67.41           |
| バミューダ    | 投資<br>信託<br>受益<br>証券 | PIMCO<br>BERMUDA<br>EMERGING<br>CHI-S | 44,053     | 15,290.5          | 673,597,056       | 15,361           | 676,702,587      | 30.84           |

(注) 投資比率とは、ファンドの純資産総額に対する当該資産の時価比率をいいます。

## ロ. 種類別投資比率

(2023年10月31日現在)

| 種類       | 投資比率(%) |
|----------|---------|
| 投資信託受益証券 | 98.25   |
| 合計       | 98.25   |

(注) 投資比率とは、ファンドの純資産総額に対する当該資産の時価比率をいいます。

## 【投資不動産物件】

該当事項はありません。

## 【その他投資資産の主要なもの】

該当事項はありません。

## (3) 【運用実績】

## 【純資産の推移】

2023年10月31日(直近日)現在、同日前1年以内における各月末ならびに下記計算期間末の純資産の推移は次の通りです。

| 年 月 日                | 純資産総額(円)      |               | 1口当たり純資産額(円) |        |
|----------------------|---------------|---------------|--------------|--------|
|                      | (分配落)         | (分配付)         | (分配落)        | (分配付)  |
| 第1計算期間末 (2019年10月3日) | 64,799,112    | 64,799,112    | 1.0151       | 1.0151 |
| 第2計算期間末 (2020年10月5日) | 216,063,777   | 216,063,777   | 1.0415       | 1.0415 |
| 第3計算期間末 (2021年10月4日) | 574,753,280   | 574,753,280   | 1.1092       | 1.1092 |
| 第4計算期間末 (2022年10月3日) | 1,071,598,815 | 1,071,598,815 | 1.1607       | 1.1607 |
| 第5計算期間末 (2023年10月3日) | 2,090,624,709 | 2,090,624,709 | 1.2690       | 1.2690 |
| 2022年10月末日           | 1,147,053,935 | -             | 1.1902       | -      |
| 11月末日                | 1,166,386,528 | -             | 1.1577       | -      |
| 12月末日                | 1,212,498,574 | -             | 1.1202       | -      |
| 2023年1月末日            | 1,273,026,099 | -             | 1.1324       | -      |
| 2月末日                 | 1,346,593,497 | -             | 1.1512       | -      |
| 3月末日                 | 1,419,648,068 | -             | 1.1500       | -      |
| 4月末日                 | 1,504,524,342 | -             | 1.1685       | -      |
| 5月末日                 | 1,627,813,114 | -             | 1.2070       | -      |
| 6月末日                 | 1,792,248,894 | -             | 1.2617       | -      |
| 7月末日                 | 1,838,813,698 | -             | 1.2458       | -      |
| 8月末日                 | 1,979,611,277 | -             | 1.2795       | -      |
| 9月末日                 | 2,090,815,888 | -             | 1.2708       | -      |
| 10月末日                | 2,194,246,970 | -             | 1.2635       | -      |

(注) 表中の末日とはその月の最終営業日を指します。

## 【分配の推移】

| 期      | 計算期間                  | 1口当たりの分配金(円) |
|--------|-----------------------|--------------|
| 第1計算期間 | 2018年10月4日～2019年10月3日 | 0.00         |
| 第2計算期間 | 2019年10月4日～2020年10月5日 | 0.00         |
| 第3計算期間 | 2020年10月6日～2021年10月4日 | 0.00         |
| 第4計算期間 | 2021年10月5日～2022年10月3日 | 0.00         |
| 第5計算期間 | 2022年10月4日～2023年10月3日 | 0.00         |

## 【収益率の推移】

| 期      | 計算期間                  | 収益率(%) |
|--------|-----------------------|--------|
| 第1計算期間 | 2018年10月4日～2019年10月3日 | 1.5    |
| 第2計算期間 | 2019年10月4日～2020年10月5日 | 2.6    |
| 第3計算期間 | 2020年10月6日～2021年10月4日 | 6.5    |
| 第4計算期間 | 2021年10月5日～2022年10月3日 | 4.6    |
| 第5計算期間 | 2022年10月4日～2023年10月3日 | 9.3    |

(注) 各計算期間の収益率は、計算期間末の基準価額(分配付の額)から当該計算期間の直前の計算期間末の基準価額(分配落の額。以下「前期末基準価額」といいます。)を控除した額を前期末基準価額で除して得た数に100を乗じて得た数を記載しております。

なお、第1計算期間の収益率は、前計算期間末の基準価額10,000円として計算しております。

## (4)【設定及び解約の実績】

| 期      | 計算期間                      | 設定数量(口)       | 解約数量(口)     | 発行済み数量(口)     |
|--------|---------------------------|---------------|-------------|---------------|
| 第1計算期間 | 2018年10月4日～<br>2019年10月3日 | 70,606,872    | 6,774,721   | 63,832,151    |
| 第2計算期間 | 2019年10月4日～<br>2020年10月5日 | 175,516,695   | 31,888,541  | 207,460,305   |
| 第3計算期間 | 2020年10月6日～<br>2021年10月4日 | 417,641,922   | 106,941,248 | 518,160,979   |
| 第4計算期間 | 2021年10月5日～<br>2022年10月3日 | 625,625,490   | 220,552,889 | 923,233,580   |
| 第5計算期間 | 2022年10月4日～<br>2023年10月3日 | 1,011,626,412 | 287,417,386 | 1,647,442,606 |

(注) 本邦外における販売、解約の実績はありません。第1計算期間の設定数量には当初設定数量を含みます。

## （参考情報）

（基準日：2023年10月31日現在）

## 基準価額・純資産の推移

（設定日（2018年10月4日）～2023年10月31日）



※基準価額及び税引前分配金再投資基準価額は運用管理費用（信託報酬）控除後の1万口当たりの値です。  
 ※分配金再投資基準価額は、税引前の分配金を再投資したものとみなして計算しています。

|              |             |
|--------------|-------------|
| 基準価額(1万口当たり) | 12,635円     |
| 純資産総額        | 2,194.25百万円 |

## 《分配の推移(1万口当たり、税引前)》

| 決算期             | 金額 |
|-----------------|----|
| 第1期(2019年10月3日) | 0円 |
| 第2期(2020年10月5日) | 0円 |
| 第3期(2021年10月4日) | 0円 |
| 第4期(2022年10月3日) | 0円 |
| 第5期(2023年10月3日) | 0円 |
| 設定来累計           | 0円 |

## 主要な資産の状況

## 《組入資産の状況》

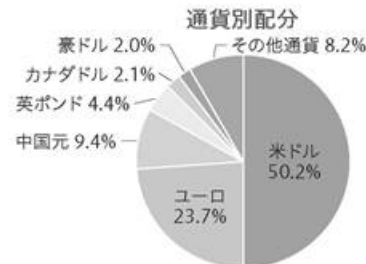
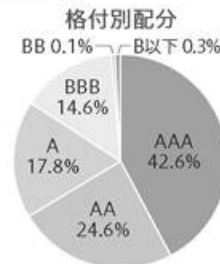
| 組入資産  | 組入比率   |
|---|--------|
| PIMCOグローバル債券 ストラテジーファンドJ(JPY)               | 67.4%  |
| PIMCOバミューダ・エマージング・カレンシー・ハイインカム・ファンド・クラスS(円) | 30.8%  |
| 現金等   | 1.8%   |
| 合計  | 100.0% |

※組入比率は当ファンドの純資産に対する比率です。  
 ※「現金等」には未払金を含むため、マイナス表示になる場合があります。  
 ※比率は表示単位未満を四捨五入しているため、合計が「100%」にならない場合があります。

## ●PIMCOグローバル債券 ストラテジーファンドJ(JPY)

## ポートフォリオ特性

|           |       |
|-----------|-------|
| 平均格付け     | AA-   |
| 平均デュレーション | 5.57  |
| 平均最終回り    | 5.16% |
| 平均クーポン    | 3.43% |
| 平均直接利回り   | 3.71% |
| 銘柄数       | 404   |



※格付別配分の+-等の符号は省略して表示しています。  
 出所：PIMCO

※比率は表示単位未満を四捨五入しているため、合計が「100%」にならない場合があります。

## 《投資対象ファンドにおける組入上位10銘柄》

|    | 銘柄名    | 債券種別     | クーポン   | 償還日         | 通貨  | 格付  | 保有比率 |
|----|--------|----------|--------|-------------|-----|-----|------|
| 1  | ファニーメイ | モーゲージ債   | 4.500% | 2053年12月13日 | USD | AAA | 5.6% |
| 2  | ファニーメイ | モーゲージ債   | 6.000% | 2053年10月1日  | USD | AAA | 5.1% |
| 3  | ファニーメイ | モーゲージ債   | 5.500% | 2053年12月13日 | USD | AAA | 4.9% |
| 4  | 米国国債   | 国債/政府機関債 | 2.750% | 2025年2月28日  | USD | AAA | 3.6% |
| 5  | ファニーメイ | モーゲージ債   | 4.000% | 2053年9月1日   | USD | AAA | 2.5% |
| 6  | 米国国債   | 国債/政府機関債 | 1.875% | 2041年2月15日  | USD | AAA | 2.0% |
| 7  | ファニーメイ | モーゲージ債   | 3.500% | 2053年12月13日 | USD | AAA | 1.9% |
| 8  | 米国国債   | 国債/政府機関債 | 1.625% | 2027年10月15日 | USD | AAA | 1.8% |
| 9  | ファニーメイ | モーゲージ債   | 3.000% | 2053年12月13日 | USD | AAA | 1.6% |
| 10 | ファニーメイ | モーゲージ債   | 4.000% | 2053年12月13日 | USD | AAA | 1.4% |

※格付はS&P社、ムーディーズ社、フィッチ社のうち、最も高い格付けを表示、ない場合にはPIMCO社内格付を記載しております。  
 出所：PIMCO

最新の運用実績は、委託会社のホームページまたは販売会社でご確認いただけます。  
 ※ファンドの運用実績はあくまで過去の実績であり、将来の運用成果をお約束するものではありません。



(基準日:2023年10月31日現在)

## ●PIMCOバミューダ・エマージング・カレンシー・ハイインカム・ファンド・クラスS(円)

## 格付別構成比

| 商品種別   | 格付    | 比率    |
|--------|-------|-------|
| 短期金融商品 | P-1   | 21.6% |
|        | P-2   | 21.3% |
|        | P-3以下 | 32.7% |
|        | 平均格付  | P-2   |
| 債券     | Aaa   | 0.0%  |
|        | Aa    | 2.8%  |
|        | A     | 4.1%  |
|        | Baa以下 | 17.5% |
|        | 平均格付  | Baa2  |

※格付はMoody's, S&amp;Pのうち、高い格付を採用しています。

## 最終利回り

|       |        |
|-------|--------|
| 最終利回り | 18.19% |
|-------|--------|

※最終利回りは、債券および短期金融資産を満期まで保有した場合の利回りです。

※将来得られる期待利回りを示すものではありません。

出所：PIMCO

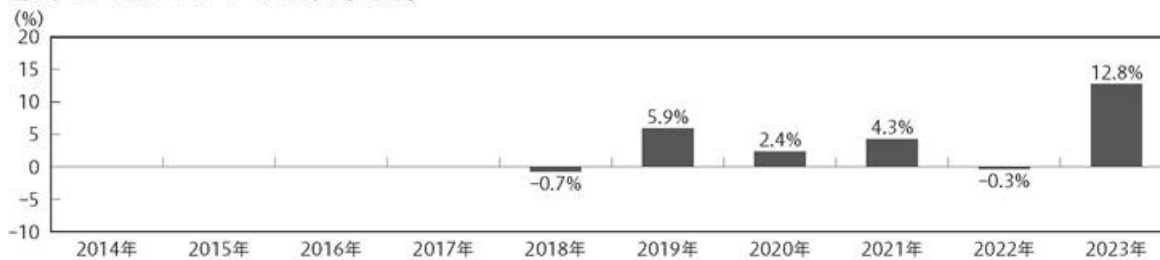
## 外国通貨別構成比

| 通貨名        | 比率     |
|------------|--------|
| トルコリラ      | 11.67% |
| チリペソ       | 11.19% |
| ハンガリーフォリント | 10.98% |
| メキシコペソ     | 10.48% |
| コロンビアペソ    | 10.07% |
| ペルーソル      | 9.94%  |
| ブラジルレアル    | 9.83%  |
| 南アフリカランド   | 9.61%  |
| エジプトポンド    | 9.59%  |
| 中国人民幣元     | 7.38%  |
| 日本円        | 1.01%  |
| ドミニカペソ     | 0.83%  |
| インドネシアルピア  | 0.49%  |
| ロシアルーブル    | 0.23%  |
| ウルグアイペソ    | 0.11%  |
| その他        | -3.39% |

※先物取引、スワップ取引を考慮して算出しているため、取引内容によってはマイナスの値が表示されることがあります。

## 年間収益率の推移(暦年ベース)

当ファンドにはベンチマークはありません。



※ファンドの年間収益率は、税引前分配金再投資基準価額の収益率です。

※2018年は設定日2018年10月4日(10,000円)から12月末まで、2023年は年初から10月末までの収益率です。

最新の運用実績は、委託会社のホームページまたは販売会社でご確認いただけます。  
※ファンドの運用実績はあくまで過去の実績であり、将来の運用成果をお約束するものではありません。

**(参考情報) ファンドの総経費率**

直近の運用報告書の作成対象期間は2022年10月4日～2023年10月3日です。

| 総経費率(①+②) | ① 運用管理費用の比率 | ② その他費用の比率 |
|-----------|-------------|------------|
| 1.05%     | 0.97%       | 0.08%      |

※対象期間中の運用・管理にかかった費用の総額(原則として、募集手数料、売買委託手数料及び有価証券取引税を除く。)を期中の平均受益権口数に期中の平均基準価額(1口当たり)を乗じた数で除した値(年率)です。

※各比率は、年率換算した値です。なお、四捨五入の関係により、合計が一致しない場合があります。

※その他費用には、投資先ファンド(ファンドが組入れている投資信託証券)にかかる費用が含まれており、各月末の投資先ファンドの保有比率に当該投資先ファンドの運用管理比率を乗じて算出した概算値です。

※投資先ファンドの費用は、計上された期間が異なる場合があります。

※これらの値はあくまでも参考であり、実際に発生した費用の比率とは異なります。

※詳細につきましては、対象期間の運用報告書(全体版)をご覧ください。

## 第2【管理及び運営】

### 1【申込(販売)手続等】

#### (1) お申込日

毎営業日お申込みいただけます。

原則として、営業日の午後3時までに販売会社が受付けた分を当日のお申込みとします。したがって、販売会社の申込締切時間を過ぎてからのお申込みは翌営業日の受付分として取扱います。

販売会社の営業日であっても、ニューヨーク証券取引所の休業日(「申込不可日」といいます。)には、原則として、申込みができません。

詳しくは販売会社へお問い合わせください。なお、下記照会先においてもご確認いただけます。

委託会社における照会先：

|   |
|---|
| SBIアセットマネジメント株式会社（委託会社）<br>電話番号 03 - 6229 - 0097（受付時間：毎営業日の午前9時～午後5時）<br>ホームページ <a href="https://www.sbi-am.co.jp/">https://www.sbi-am.co.jp/</a> |
|---|

#### (2) お申込単位

最低単位を1円または1口単位として販売会社が定めるものとします。

お申込単位は販売会社により異なる場合がありますので、販売会社にご確認ください。

なお、販売会社は前記(1)に記載の照会先においてもご確認いただけます。

#### (3) お申込価額

取得申込受付日の翌営業日に算出される基準価額

なお、受益者が、収益分配金を再投資する場合の受益権の価額は、原則として各計算期間終了日の基準価額とします。

#### (4) お申込手数料

ありません。

当ファンドの受益権は、振替制度の適用を受けており、取得申込者は販売会社に、取得申込みと同時にまたは予め、自己のために開設されたファンドの受益権の振替を行うための振替機関等の口座を示すものとし、当該口座に当該取得申込者にかかる口数の増加の記載または記録が行われます。なお、販売会社は、当該取得申込みの代金の支払いと引き換えに、当該口座に当該取得申込者にかかる口数の増加の記載または記録を行うことができます。

委託会社は、追加信託により分割された受益権について、振替機関等の振替口座簿への新たな記載または記録をするため社振法に定める事項の振替機関への通知を行うものとします。振替機関等は、委託会社から振替機関への通知があった場合、社振法の規定にしたがい、その備える振替口座簿への新たな記載または記録を行います。受託会社は、追加信託により生じた受益権については追加信託のつど、振替機関の定める方法により、振替機関へ当該受益権にかかる信託を設定した旨の通知を行います。

上記にかかわらず、委託会社は、取得申込者の取得申込総額が多額な場合、投資信託財産の効率的な運用が妨げられると委託会社が合理的に判断する場合、または取引所等における取引の停止、外国為替取引の停止、決済機能の停止、非常事態(金融危機、デフォルト、重大な政策変更や資産凍結を含む規制の導入、税制の変更、自然災害、クーデターや重大な政治体制の変更、戦争等)による市場の閉鎖または流動性の極端な減少もしくは資金決済に関する障害等、

その他やむを得ない事情があるときは、指定販売会社は、受益権の取得申込みの受付を中止すること、及びすでに受付けた取得申込みを取消することができます。

## 2【換金(解約)手続等】

### 一部解約

#### a. 換金の受付

毎営業日お申込みいただけます。

原則として、午後3時までに販売会社が受付けた分を当日のお申込みとします。

上記時間を過ぎての受付は、翌営業日のお取扱いとなります。

販売会社の営業日であっても、ニューヨーク証券取引所の休業日(「申込不可日」といいます。)には、原則として、申込みができません。

詳しくは販売会社へお問い合わせください。なお、下記照会先においてもご確認いただけます。

#### b. 換金単位

最低単位を1口単位として、販売会社が定める単位をもって一部解約の実行を請求することができます。

換金単位は販売会社により異なる場合がありますので、販売会社にお問い合わせください。

なお、下記に記載の照会先においてもご確認いただけます。

委託会社における照会先：

|   |
|---|
| SBIアセットマネジメント株式会社 (委託会社)<br>電話番号 03 - 6229 - 0097 (受付時間：毎営業日の午前9時～午後5時)<br>ホームページ <a href="https://www.sbi-am.co.jp/">https://www.sbi-am.co.jp/</a> |
|---|

#### c. 換金価額

換金請求受付日の翌営業日の基準価額となります。

換金手数料はありません。基準価額については前記b.の照会先においてもご確認いただけます。

#### d. 換金代金のお支払い

原則として、換金請求受付日から起算して6営業日目以降にお支払いいたします。

#### e. その他

信託財産の資産管理を円滑に行うため、大口解約には制限を設ける場合があります。

上記にかかわらず、販売会社は、金融商品取引所における取引の停止、外国為替取引の停止、決済機能の停止、その他やむを得ない事情(コンピュータの誤作動等により決済が不能となった場合、基準価額の計算が不能となった場合、計算された基準価額の正確性に合理的な疑いが生じた場合等を含みます。)があると委託会社が判断したときは、受益権の一部解約のお申込みの受付を中止すること及びすでに受付けたかかるお申込みを保留または取消することができます。前記により受益権の一部解約のお申込みの受付が中止された場合またはすでに受けられたかかるお申込みが保留された場合には、受益者は当該受付中止または保留以前に行った当日の取得のお申込みを撤回できません。ただし、受益者が当該一部解約の実行の請求を撤回しない場合には、当該受益権の一部解約の価額は、当該受付中止を解除した後の最初の解約請求受付期間に一部解約の実行の請求を受付けたものとし、上記の規定に準じて計算された価額とします。

当ファンドの受益権は、振替制度の適用を受けており、換金の請求を行う受益者は、その口座が開設されている振替機関等に対して当該受益者の請求にかかるこの信託契約の一部解約を委託会社が行うのと引換えに、当該一部解約にかかる受益権の口数と同口数の抹消の申請を行うものとし、社振法の規定にしたがい当該振替機関等の口座において当該口数の減少の記載または記録が行われます。換金の請求を受益者がするときは、振替受益権をもって行うものとします。

### 3【資産管理等の概要】

#### (1)【資産の評価】

##### ( ) 基準価額の算出方法

基準価額とは、信託財産に属する資産(受入担保金代用有価証券及び借入有価証券を除きます。)を法令及び一般社団法人投資信託協会規則にしたがって時価または一部償却原価法により評価して得た信託財産の資産総額から負債総額を控除した金額(以下「純資産総額」といいます。)を計算日における受益権総口数で除した金額をいいます。

(基準価額は便宜上1万口当たりで表示される場合があります。)

##### ( ) 主な投資対象資産の評価方法

|        |   |
|--------|---|
| 投資信託証券 | 原則として、投資信託証券の基準価額計算時に知り得る直近の日で評価します。  |
| 公社債等   | 原則として、基準価額計算日における以下のいずれかの価額で評価します。<br>日本証券業協会発表の店頭売買参考統計値(平均値)<br>第一種金融商品取引業者、銀行等の提示する価額<br>価格情報会社の提供する価額 |

##### ( ) 基準価額の算出頻度・照会方法

当ファンドの基準価額は毎営業日算出されます。最新の基準価額(1万口当たり)は最寄りの取扱販売会社にお問い合わせいただければ、いつでもお知らせいたします。また、日本経済新聞にも原則として計算日の翌日付の朝刊に基準価額(1万口当たり)が掲載されています。

なお、下記照会先においてもご確認いただけます。

委託会社における照会先：

|   |
|---|
| SBIアセットマネジメント株式会社（委託会社）<br>電話番号 03 - 6229 - 0097（受付時間：毎営業日の午前9時～午後5時）<br>ホームページ <a href="https://www.sbi-am.co.jp/">https://www.sbi-am.co.jp/</a> |
|---|

#### (2)【保管】

当ファンドの受益権は社振法の規定の適用を受け、受益権の帰属は振替機関等の振替口座簿に記載または記録されることにより定まるため、原則として受益証券は発行されません。したがって、受益証券の保管に関する該当事項はありません。

#### (3)【信託期間】

当ファンドの信託期間は信託契約締結日から、原則として無期限です。

ただし、後記の「(5)その他」の規定等によりファンドを償還させることがあります。

#### (4)【計算期間】

この信託の計算期間は、原則として10月4日から翌年10月3日までとします。各計算期間終了日に該当する日が休業日のとき、各計算期間終了日は翌営業日とし、その翌日より次の計算期間が開始されるものとします。

## (5)【その他】

## ( ) 信託の終了

委託会社は、信託期間中において、信託契約の一部を解約することにより受益権の口数が10億口を下回ることとなった場合、またはこの信託契約を解約することが受益者のため有利であると認めるとき、もしくはやむを得ない事情が発生したときは、受託会社と合意のうえ、この信託契約を解約し、信託を終了させることができます。この場合において、委託会社は、あらかじめ、解約しようとする旨を監督官庁に届け出ます。

委託会社は、この信託が主要投資対象とする投資信託証券が存続しないこととなる場合は、受託会社と合意のうえ、この信託契約を解約し、信託を終了させます。この場合において、委託会社は、あらかじめ、解約しようとする旨を監督官庁に届け出ます。

委託会社は、前記の事項について、書面による決議(以下「書面決議」といいます。)を行います。この場合において、あらかじめ、書面決議の日ならびに信託契約の解約の理由などの事項を定め、当該決議の日の2週間前までに、この信託契約にかかる知れている受益者に対し、書面をもってこれらの事項を記載した書面決議の通知を發します。

前記の書面決議において、受益者(委託会社及びこの信託の信託財産にこの信託の受益権が属するときの当該受益権にかかる受益者としての受託会社を除きます。以下本項において同じ。)は受益権の口数に応じて、議決権を有し、これを行使することができます。

なお、知れている受益者が議決権を行使しないときは、当該知れている受益者は書面決議について賛成するものとみなします。

前記の書面決議は議決権を行使することができる受益者の議決権の3分の2以上にあたる多数をもって行います。

前記からまでの規定は、委託会社が信託契約の解約について提案をした場合において、当該提案につき、この信託契約にかかるすべての受益者が書面または電磁的記録により同意の意思表示をしたときには適用しません。また、前記の規定に基づいてこの信託契約を解約する場合には適用しません。また、信託財産の状態に照らし真にやむを得ない事情が生じている場合であって、前記からまでの手続きを行うことが困難な場合にも適用しません。

## ( ) その他の事由による信託の終了

委託会社は、監督官庁より、この信託契約の解約の命令を受けたときは、その命令にしたがい、信託契約を解約し信託を終了させます。

委託会社が監督官庁より登録の取消を受けたとき、解散したときまたは業務廃止のときは、委託会社は、この信託契約を解約し信託を終了させます。ただし、監督官庁がこの信託契約に関する委託会社の業務を他の投資信託委託会社に引き継ぐことを命じたときは、後記「( )約款変更等」の書面決議で否決された場合を除き、当該投資信託委託会社と受託会社との間において存続します。

受託会社が辞任した場合または裁判所が受託会社を解任した場合において、委託会社が新受託会社を選任できないときは、委託会社は信託契約を解約し、信託を終了させます。

## ( ) 約款変更等

委託会社は、受益者の利益のため必要と認めるときまたはやむを得ない事情が発生したときは、受託会社と合意のうえ、この信託約款を変更することまたはこの信託と他の信託との併合(投資信託及び投資法人に関する法律第16条第2号に規定する「委託者指図型投資信託の併合」をいいます。以下同じ。)を行うことができるものとし、あらかじめ、変更または併合しようとする旨及びその内容を監督官庁に届け出ます。なお、この信託約款は本条に定める以外の方法によって変更することができないものとします。

委託会社は、前記の事項(前記の変更事項にあっては、その内容が重大なものに該当する場合に限り、前記の併合事項にあっては、その併合が受益者の利益に及ぼす影響が軽微なものに該当する場合を除きます。以下「重大な約款の変更等」といいます。)について、書面決議を行います。この場合において、あらかじめ、書面決議の日ならびに重大な約款の変更等の内容及びその理由などの事項を定め、当該決議の日の2週間前までに、この信託約款にかかる知っている受益者に対し、書面をもってこれらの事項を記載した書面決議の通知を発送します。

前記の書面決議において、受益者(委託会社及びこの信託の信託財産にこの信託の受益権が属するときの当該受益権にかかる受益者としての受託会社を除きます。以下本項において同じ。)は受益権の口数に応じて、議決権を有し、これを行使することができます。なお、知っている受益者が議決権を行使しないときは、当該知っている受益者は書面決議について賛成するものとみなします。

前記の書面決議は議決権が行使できる受益者の議決権の3分の2以上にあたる多数をもって行います。

書面決議の効力は、この信託のすべての受益者に対してその効力を生じます。

前記からまでの規定は、委託会社が重大な約款の変更等について提案をした場合において、当該提案につき、この信託約款にかかるすべての受益者が書面または電磁的記録により同意の意思表示をしたときには適用しません。

前各項の規定にかかわらず、この投資信託において併合の書面決議が可決された場合であっても、当該併合にかかる一または複数の他の投資信託において当該併合の書面決議が否決された場合は、当該他の投資信託との併合を行うことはできません。

( ) 公告

委託会社が受益者に対してする公告は、電子公告の方法により行い、次のアドレスに掲載します。

<https://www.sbiam.co.jp/>

なお、電子公告による公告をすることができない事故その他やむを得ない事由が生じた場合の公告は、日刊工業新聞に掲載します。

( ) 反対受益者の受益権買取請求の不適用

当ファンドは、受益者が信託約款の規定による一部解約請求を行なったときは、委託会社が信託契約の一部の解約をすることにより当該請求に応じ、当該受益権の公正な価格が当該受益者に一部解約金として支払われることとなる委託者指図型投資信託に該当するため、信託約款に規定する信託契約の解約または信託約款に規定する重大な信託約款の変更等を行う場合において、投資信託及び投資法人に関する法律第18条第1項に定める反対受益者による受益権買取請求の規定の適用を受けません。

( ) 関係法人との契約の更改

募集・販売契約

委託会社と販売会社との間の募集・販売契約は、当事者の別段の意思表示のない限り、1年ごとに自動的に更新されます。募集・販売契約は、当事者間の合意により変更することができます。

( ) 運用報告書

当ファンドは、毎年10月の決算時及び信託終了時に期中の運用経過、信託財産の内容、有価証券売買状況などを記載した交付運用報告書を作成し、販売会社を通じて知っている受益者に交付します。運用報告書(全体版)は、委託会社のホームページに掲載します。ただし、受益者から運用報告書(全体版)の請求があった場合には、これを交付します。



#### 4【受益者の権利等】

受益者の有する主な権利は次の通りです。

##### (1) 収益分配金・償還金の請求権

受益者は、ファンドの収益分配金・償還金を所有する受益権の口数に応じて委託会社に請求する権利を有します。

- ・収益分配金は、原則として毎計算期間の終了日(決算日)の翌営業日に自動継続投資約款に基づいて再投資されます。再投資により増加した受益権は、振替口座簿に記載または記録されません。詳しくは販売会社にご確認ください。
- ・償還金は、原則として償還日(休業日の場合は翌営業日)から起算して5営業日までに支払を開始します。償還金の支払いは、販売会社の営業所等において行います。受益者が、信託終了による償還金について支払開始日から10年間その支払いを請求しないときは、その権利を失います。

##### (2) 換金請求権

受益者は、保有する受益権について販売会社に換金を請求する権利を有します。

##### (3) 帳簿閲覧権

受益者は委託会社に対し、その営業時間内に当ファンドの信託財産に関する帳簿書類の閲覧・謄写を請求することができます。

### 第3【ファンドの経理状況】

- 1) 当ファンドの財務諸表は、「財務諸表等の用語、様式及び作成方法に関する規則」(昭和38年大蔵省令第59号)並びに同規則第2条の2の規定により、「投資信託財産の計算に関する規則」(平成12年総理府令第133号)に基づいて作成しております。  
なお、財務諸表に記載している金額は、円単位で表示しております。
- 2) 当ファンドは、金融商品取引法第193条の2第1項の規定に基づき、第5期計算期間(2022年10月4日から2023年10月3日まで)の財務諸表について、有限責任監査法人トーマツによる監査を受けております。

## 1【財務諸表】

## 【SBI - PIMCO 世界債券アクティブファンド(DC)】

## (1)【貸借対照表】

(単位：円)

|                 | 第4期<br>2022年10月3日現在 | 第5期<br>2023年10月3日現在 |
|-----------------|---------------------|---------------------|
| <b>資産の部</b>     |                     |                     |
| 流動資産            |                     |                     |
| コール・ローン         | 10,406,281          | 49,082,300          |
| 投資信託受益証券        | 1,074,442,662       | 2,053,998,384       |
| 流動資産合計          | 1,084,848,943       | 2,103,080,684       |
| 資産合計            | 1,084,848,943       | 2,103,080,684       |
| <b>負債の部</b>     |                     |                     |
| 流動負債            |                     |                     |
| 未払金             | 7,060,000           | 700,000             |
| 未払解約金           | 2,422,402           | 3,036,176           |
| 未払受託者報酬         | 124,928             | 241,145             |
| 未払委託者報酬         | 3,642,787           | 7,031,727           |
| 未払利息            | 11                  | 147                 |
| その他未払費用         | -                   | 1,446,780           |
| 流動負債合計          | 13,250,128          | 12,455,975          |
| 負債合計            | 13,250,128          | 12,455,975          |
| <b>純資産の部</b>    |                     |                     |
| 元本等             |                     |                     |
| 元本              | 923,233,580         | 1,647,442,606       |
| 剰余金             |                     |                     |
| 期末剰余金又は期末欠損金( ) | 148,365,235         | 443,182,103         |
| (分配準備積立金)       | 38,094,803          | 175,005,646         |
| 元本等合計           | 1,071,598,815       | 2,090,624,709       |
| 純資産合計           | 1,071,598,815       | 2,090,624,709       |
| 負債純資産合計         | 1,084,848,943       | 2,103,080,684       |

## (2)【損益及び剰余金計算書】

(単位：円)

|   | 第4期 |                            | 第5期 |                            |
|---|-----|----------------------------|-----|----------------------------|
|   | 自   | 2021年10月5日<br>至 2022年10月3日 | 自   | 2022年10月4日<br>至 2023年10月3日 |
| <b>営業収益</b>                                   |     |                            |     |                            |
| 配当株式  |     | -                          |     | 72,736,957                 |
| 有価証券売買等損益                                     |     | 38,615,023                 |     | 94,068,765                 |
| その他収益   |     | -                          |     | 118,716                    |
| <b>営業収益合計</b>                                 |     | <b>38,615,023</b>          |     | <b>166,924,438</b>         |
| <b>営業費用</b>                                   |     |                            |     |                            |
| 支払利息  |     | 1,438                      |     | 27,124                     |
| 受託者報酬   |     | 216,191                    |     | 409,464                    |
| 委託者報酬   |     | 6,304,000                  |     | 11,939,763                 |
| その他費用   |     | -                          |     | 2,115,636                  |
| <b>営業費用合計</b>                                 |     | <b>6,521,629</b>           |     | <b>14,491,987</b>          |
| 営業利益又は営業損失( )                                 |     | 32,093,394                 |     | 152,432,451                |
| 経常利益又は経常損失( )                                 |     | 32,093,394                 |     | 152,432,451                |
| 当期純利益又は当期純損失( )                               |     | 32,093,394                 |     | 152,432,451                |
| 一部解約に伴う当期純利益金額の分配額又は<br>一部解約に伴う当期純損失金額の分配額( ) |     | 4,962,492                  |     | 7,340,083                  |
| 期首剰余金又は期首欠損金( )                               |     | 56,592,301                 |     | 148,365,235                |
| 剰余金増加額又は欠損金減少額                                |     | 90,456,086                 |     | 196,163,260                |
| 当期一部解約に伴う剰余金増加額又は<br>欠損金減少額                   |     | -                          |     | -                          |
| 当期追加信託に伴う剰余金増加額又は<br>欠損金減少額                   |     | 90,456,086                 |     | 196,163,260                |
| 剰余金減少額又は欠損金増加額                                |     | 25,814,054                 |     | 46,438,760                 |
| 当期一部解約に伴う剰余金減少額又は<br>欠損金増加額                   |     | 25,814,054                 |     | 46,438,760                 |
| 当期追加信託に伴う剰余金減少額又は<br>欠損金増加額                   |     | -                          |     | -                          |
| 分配金   |     | -                          |     | -                          |
| 期末剰余金又は期末欠損金( )                               |     | 148,365,235                |     | 443,182,103                |

## (3)【注記表】

## (重要な会計方針に係る事項に関する注記)

|                         |  |
|-------------------------|--|
| 1. 有価証券の評価基準及び評価方法      | 投資信託受益証券<br>移動平均法に基づき、計算期間末日の前営業日の基準価額で評価しております。   |
| 2. 収益及び費用の計上基準          | 有価証券売買等損益<br>約定日基準で計上しております。   |
| 3. その他財務諸表作成のための基礎となる事項 | ファンドの計算期間<br>当ファンドの計算期間は原則として、毎年10月4日から翌年10月3日までとしております。当計算期間は2022年10月4日から2023年10月3日までとしております。 |

## (貸借対照表に関する注記)

| 項目                                  | 第4期<br>2022年10月3日現在  | 第5期<br>2023年10月3日現在  |
|-------------------------------------|----------------------|----------------------|
| 1. 当該計算期間の末日における受益権の総数              | 923,233,580口         | 1,647,442,606口       |
| 2. 元本の欠損<br>純資産額が元本総額を下回る場合におけるその差額 | -                    | -                    |
| 3. 1口当たり純資産額<br>(10,000口当たり純資産額)    | 1.1607円<br>(11,607円) | 1.2690円<br>(12,690円) |

## (損益及び剰余金計算書に関する注記)

| 第4期<br>自 2021年10月5日<br>至 2022年10月3日   |                  |              | 第5期<br>自 2022年10月4日<br>至 2023年10月3日  |                  |                |
|---------------------------------------|------------------|--------------|--|------------------|----------------|
| 1. 分配金の計算過程                           |                  |              | 1. 分配金の計算過程  |                  |                |
| 項目                                    |                  |              | 項目   |                  |                |
| 費用控除後の<br>配当等収益額                      | A                | 0円           | 費用控除後の<br>配当等収益額   | A                | 63,328,860円    |
| 費用控除後・<br>繰越欠損金補填後<br>の有価証券売買等<br>損益額 | B                | 27,132,237円  | 費用控除後・<br>繰越欠損金補填後<br>の有価証券売買等<br>損益額  | B                | 81,762,429円    |
| 収益調整金額                                | C                | 110,270,432円 | 収益調整金額   | C                | 268,176,457円   |
| 分配準備積立金額                              | D                | 10,962,566円  | 分配準備積立金額   | D                | 29,914,357円    |
| 当ファンドの<br>分配対象収益額                     | E=A+B+C+D        | 148,365,235円 | 当ファンドの<br>分配対象収益額  | E=A+B+C+D        | 443,182,103円   |
| 当ファンドの<br>期末残存口数                      | F                | 923,233,580口 | 当ファンドの<br>期末残存口数   | F                | 1,647,442,606口 |
| 10,000口当たり<br>収益分配対象額                 | G=E/F×<br>10,000 | 1,607.01円    | 10,000口当たり<br>収益分配対象額  | G=E/F×<br>10,000 | 2,690円         |
| 10,000口当たり<br>分配金額                    | H                | 0円           | 10,000口当たり<br>分配金額   | H                | 0円             |
| 収益分配金金額                               | I=F×<br>H/10,000 | 0円           | 収益分配金金額  | I=F×<br>H/10,000 | 0円             |
| 2. 追加情報                               |                  |              | 2. 追加情報  |                  |                |
| -                                     |                  |              | 2016年1月29日の日本銀行による「マイナス金利付き量的・質的金融緩和」の導入発表後、国内短期金融市場では利回り水準が低下しております。この影響により、利息に相当する額を当ファンドが実質的に負担する場合には受取利息のマイナスまたは支払利息として表示しております。 |                  |                |

## (金融商品に関する注記)

## 金融商品の状況に関する事項

| 項目                     | 第4期<br>自 2021年10月5日<br>至 2022年10月3日   | 第5期<br>自 2022年10月4日<br>至 2023年10月3日   |
|------------------------|---|---|
| 1. 金融商品に対する取組方針        | 当ファンドは、投資信託及び投資法人に関する法律第2条第4項に定める証券投資信託であり、信託約款に規定する運用の基本方針に従い、有価証券等の金融商品に対して投資として運用することを目的としております。   | 同左  |
| 2. 金融商品の内容及び金融商品に係るリスク | 当ファンドが保有する金融商品の種類は、有価証券、コール・ローン等の金銭債権及び金銭債務であります。これらは、金利変動リスク、カントリーリスク、為替変動リスクなどの市場リスク、信用リスク及び流動性リスクにさらされております。   | 当ファンドが保有する金融商品の種類は、有価証券、コール・ローン等の金銭債権及び金銭債務であります。これらは、価格変動リスク、流動性リスク、信用リスク、為替変動リスク、カントリーリスク等にさらされております。 |
| 3. 金融商品に係るリスクの管理体制     | <p>常勤取締役、最高運用責任者、リスク管理部長、商品企画部長、マーケティング部長、運用部長及び運用部マネジャーをもって構成するリスク管理委員会にて、ファンドのリスク特性分析、パフォーマンスの要因分析の報告及び監視を行い、運用者の意思決定方向を調整・相互確認しております。</p> <p>市場リスクの管理<br/>市場リスクに関しては、資産配分等の状況を常時、分析・把握し、投資方針に沿っているか等の管理を行っております。</p> <p>信用リスクの管理<br/>信用リスクに関しては、発行体や取引先の財務状況等に関する情報収集・分析を常時、継続し、格付等の信用度に応じた組入制限等の管理を行っております。</p> <p>流動性リスクの管理<br/>流動性リスクに関しては、必要に応じて市場流動性の状況を把握し、取引量や組入比率等の管理を行っております。</p> | <p>同左</p> <p>市場リスクの管理<br/>同左</p> <p>信用リスクの管理<br/>同左</p> <p>流動性リスクの管理<br/>同左</p>                         |

## 金融商品の時価等に関する事項

| 項目                             | 第4期<br>2022年10月3日現在  | 第5期<br>2023年10月3日現在  |
|--------------------------------|--|--|
| 1. 貸借対照表計上額、<br>時価及びその差額       | 貸借対照表上の金融商品は原則としてすべて時価で評価しているため、貸借対照表計上額と時価との差額はありません。   | 同左   |
| 2. 時価の算定方法                     | 投資信託受益証券<br>(重要な会計方針に係る事項に関する注記)に記載しております。<br>上記以外の金融商品<br>これらの商品は短期間で決済されるため、帳簿価額は時価と近似していることから、当該帳簿価額を時価としております。 | 投資信託受益証券<br>同左<br>上記以外の金融商品<br>上記以外の金融商品は、短期間で決済されるため、帳簿価額は時価と近似していることから、当該帳簿価額を時価としております。 |
| 3. 金融商品の時価等に関する<br>事項についての補足説明 | 金融商品の時価の算定においては一定の前提条件等を採用しているため、異なる前提条件等によった場合、当該価額が異なることもあります。   | 同左   |

## (有価証券に関する注記)

## 売買目的有価証券

| 種類       | 第4期<br>自 2021年10月5日<br>至 2022年10月3日 | 第5期<br>自 2022年10月4日<br>至 2023年10月3日 |
|----------|-------------------------------------|-------------------------------------|
|          | 最終の当計算期間の損益に含まれた<br>評価差額(円)         | 最終の計算期間の損益に含まれた<br>評価差額(円)          |
| 投資信託受益証券 | 36,379,753                          | 119,132,869                         |
| 合計       | 36,379,753                          | 119,132,869                         |

## (デリバティブ取引等に関する注記)

該当事項はありません。

## (関連当事者との取引に関する注記)

該当事項はありません。

## (元本の移動)

| 項目             | 第4期<br>自 2021年10月5日<br>至 2022年10月3日 | 第5期<br>自 2022年10月4日<br>至 2023年10月3日 |
|----------------|-------------------------------------|-------------------------------------|
| 投資信託財産に係る元本の状況 |                                     |                                     |
| 期首元本額          | 518,160,979円                        | 923,233,580円                        |
| 期中追加設定元本額      | 625,625,490円                        | 1,011,626,412円                      |
| 期中一部解約元本額      | 220,552,889円                        | 287,417,386円                        |

## (4) 【附属明細表】

## 第1 有価証券明細表

## (1) 株式

該当事項はありません。

## (2) 株式以外の有価証券

(単位：円)

| 種類       | 銘柄                                | 券面総額       | 評価額           | 備考 |
|----------|-----------------------------------|------------|---------------|----|
| 投資信託受益証券 | PIMCO BERMUDA<br>EMERGING CHI - S | 41,906.64  | 640,878,245   |    |
|          | PIMCO BERMUDA<br>GLOBAL BOND SF   | 461,201.09 | 1,413,120,139 |    |
| 合計       |                                   | 503,107.73 | 2,053,998,384 |    |

(注) 券面総額欄の数値は、口数を表示しております。

## 第2 信用取引契約残高明細表

該当事項はありません。

## 第3 デリバティブ取引及び為替予約取引の契約額及び時価の状況表

該当事項はありません。

## 第4 その他特定資産の明細表

該当事項はありません。



## 2【ファンドの現況】

## 【純資産額計算書】

|                | 2023年10月31日現在  |
|----------------|----------------|
| 資産総額           | 2,196,471,546円 |
| 負債総額           | 2,224,576円     |
| 純資産総額( - )     | 2,194,246,970円 |
| 発行済口数          | 1,736,622,672口 |
| 1口当たり純資産額( / ) | 1.2635円        |
| (1万口当たり純資産額)   | (12,635円)      |

#### 第4【内国投資信託受益証券事務の概要】

- (1) 名義書換についてその手続き、取扱場所、取次所、代理人の名称及び住所ならびに手数料  
該当事項はありません。
- (2) 受益者に対する特典  
該当事項はありません。
- (3) 受益権の譲渡  
受益権の譲渡制限は設けておりません。

受益者は、その保有する受益権を譲渡する場合には、当該受益者の譲渡の対象とする受益権が記載または記録されている振替口座簿にかかる振替機関等に振替の申請をするものとします。

前記の申請のある場合には、振替機関等は、当該譲渡にかかる譲渡人の保有する受益権の口数の減少及び譲受人の保有する受益権の口数の増加につき、その備える振替口座簿に記載または記録するものとします。ただし、前記の振替機関等が振替先口座を開設したものでない場合には、譲受人の振替先口座を開設した他の振替機関等(当該他の振替機関等の上位機関を含みます。)に社振法の規定にしたがい、譲受人の振替先口座に受益権の口数の増加の記載または記録が行われるよう通知するものとします。

前記の振替について、委託会社は、当該受益者の譲渡の対象とする受益権が記載または記録されている振替口座簿にかかる振替機関等と譲受人の振替先口座を開設した振替機関等が異なる場合等において、委託会社が必要と認めるときまたはやむを得ない事情があると判断したときは、振替停止日や振替停止期間を設けることができます。

- (4) 受益権の譲渡の対抗要件  
受益権の譲渡は、振替口座簿への記載または記録によらなければ、委託会社及び受託会社に対抗することができません。
- (5) 受益権の再分割  
委託会社は、受託会社と協議のうえ、社振法に定めるところにしたがい、一定日現在の受益権を均等に再分割できるものとします。
- (6) 償還金  
償還金は、償還日において振替機関等の振替口座簿に記載または記録されている受益者(償還日以前において一部解約が行われた受益権にかかる受益者を除きます。また、当該償還日以前に設定された受益権で取得申込代金支払前のため販売会社の名義で記載または記録されている受益権については原則として取得申込者として)に支払います。
- (7) 質権口記載または記録の受益権の取扱いについて  
振替機関等の振替口座簿の質権口に記載または記録されている受益権にかかる収益分配金の支払い、一部解約の実行の請求の受付、一部解約金及び償還金の支払い等については、約款の規定によるほか、民法その他の法令等にしたがって取扱われます。

## 第二部【委託会社等の情報】

### 第1【委託会社等の概況】

#### 1【委託会社等の概況】

##### (1) 資本金の額（2023年10月末日現在）

資本金の額

委託会社の資本金の額は金4億20万円です。

発行する株式の総数

委託会社の発行する株式の総数は146万4,000株です。

発行済株式の総数

委託会社がこれまでに発行した株式の総数は1,408,348株です。

最近5年間における主な資本金の額の増減

2022年1月31日に資本金を10億5,020万円に増資しました。

2022年3月23日に資本金を4億20万円に減資しました。

2023年4月1日に吸収合併に係る資本金4億9,500万円を引き継ぎ、同日に同額を減資しました。

##### (2) 委託会社の機構

###### (i) 会社の意思決定機構

経営の意思決定機関として取締役会をおきます。取締役会は、委託会社の業務執行の基本方針を決定し、取締役の職務を監督します。代表取締役である社長は、委託会社を代表し、全般の業務執行について指揮統括します。取締役は、委嘱された業務の執行にあたり、また、社長に事故有るときにその職務を代行します。委託会社の一切の活動における法令遵守に関して管理監督する機関としてコンプライアンス委員会をおきます。コンプライアンス委員会は、委託会社が法律上・規制上の一切の要件と社内の方針とを遵守するという目的に関し、法律により許可されているすべての権限を行使することができます。監査役は、委託会社の会計監査及び業務監査を行います。

###### ( ) 投資運用の意思決定機構

###### ア) 市場環境分析・企業分析

ファンドマネジャー、アナリストによる市場環境、業種、個別企業などの調査・分析及び基本投資戦略の協議・策定を行います。

###### イ) 投資基本方針の策定

最高運用責任者のもとで開催される「運用会議」において、市場動向・投資行動・市場見通し・投資方針等を策定します。

###### ウ) 運用基本方針の決定

「運用会議」の策定内容を踏まえ、常勤取締役、最高運用責任者、運用部長及び運用部マネジャーをもって構成される「投資戦略委員会」において運用の基本方針が決定されます。

###### エ) 投資銘柄の策定、ポートフォリオの構築

ファンドマネジャーは、この運用の基本方針に沿って、各ファンドの運用計画書を策定し、最高運用責任者の承認後、売買の指図を行います。ただし、未公開株及び組合への投資を行う場合は、それぞれ「未公開株投資委員会」、「組合投資委員会」での承認後、売買の指図等を行います。

###### オ) パフォーマンス分析、リスク分析・評価

ファンドのリスク特性分析、パフォーマンスの要因分析の報告及び監視を行い、運用方針の確認・見直しを行います。

上記体制は、今後、変更となる場合があります。

## 2【事業の内容及び営業の概況】

「投資信託及び投資法人に関する法律」に定める投資信託委託会社である委託者は、証券投資信託の設定を行うとともに「金融商品取引法」に定める金融商品取引業者としてその運用（投資運用業）を行っています。また「金融商品取引法」に定める投資一任契約に係る業務（投資運用業）、投資助言業務（投資助言・代理業）及び第二種金融商品取引業に係る業務の一部を行っています。

2023年10月末日現在、委託会社が運用を行っている投資信託（マザーファンドは除きます）は以下の通りです。

(2023年10月末日現在)

| ファンドの種類    | 本数  | 純資産総額（百万円） |
|------------|-----|------------|
| 追加型株式投資信託  | 297 | 2,463,902  |
| 単位型株式投資信託  | 590 | 1,697,530  |
| 単位型公社債投資信託 | 76  | 182,111    |
| 合計         | 963 | 4,343,543  |

### 3【委託会社等の経理状況】

#### (1) 財務諸表の作成方法について

委託会社であるSBIアセットマネジメント株式会社（以下「当社」という）の財務諸表は、「財務諸表等の用語、様式及び作成方法に関する規則」（昭和38年大蔵省令第59号）ならびに同規則第2条の規定に基づき、「金融商品取引業等に関する内閣府令」（平成19年8月6日内閣府令第52号）により作成しております。

なお、財務諸表の金額については、千円未満の端数を切り捨てて表示しております。

#### (2) 監査証明について

当社は、金融商品取引法第193条の2第1項の規定に基づき、当事業年度(2022年4月1日から2023年3月31日まで)の財務諸表について、有限責任監査法人トーマツによる監査を受けております。

## (1)【貸借対照表】

(単位：千円)

|            | 前事業年度<br>(2022年3月31日) | 当事業年度<br>(2023年3月31日)  |
|------------|-----------------------|------------------------|
| 資産の部       |                       |                        |
| 流動資産       |                       |                        |
| 現金・預金      | 569,638               | 801,610                |
| 関係会社短期貸付金  |                       | <sub>2</sub> 2,900,000 |
| 前払費用       | 22,597                | 47,781                 |
| 未収委託者報酬    | 572,712               | 930,483                |
| 未収運用受託報酬   | 6,634                 | 27,192                 |
| その他        | 25,626                | <sub>2</sub> 35,928    |
| 流動資産合計     | 1,197,210             | 4,742,996              |
| 固定資産       |                       |                        |
| 有形固定資産     |                       |                        |
| 建物         | 12,234                | <sub>1</sub> 26,185    |
| 器具備品       | 2,499                 | <sub>1</sub> 2,592     |
| 有形固定資産合計   | 14,734                | 28,778                 |
| 無形固定資産     |                       |                        |
| 商標権        | 1,203                 | 1,261                  |
| ソフトウェア     | 1,309                 | 61,598                 |
| その他        | 67                    | 67                     |
| 無形固定資産合計   | 2,579                 | 62,926                 |
| 投資その他の資産   |                       |                        |
| 投資有価証券     | 1,051,219             | 688,191                |
| 関係会社株式     | 22,031                | 22,031                 |
| 繰延税金資産     | 170,818               | 115,138                |
| その他        | 11,469                | 30,247                 |
| 投資その他の資産合計 | 1,255,540             | 855,609                |
| 固定資産合計     | 1,272,854             | 947,314                |
| 繰延資産       |                       |                        |
| 株式交付費      | 4,170                 | 2,654                  |
| 繰延資産合計     | 4,170                 | 2,654                  |
| 資産合計       | 2,474,235             | <sub>2</sub> 5,692,964 |

(単位：千円)

|              | 前事業年度<br>(2022年3月31日) | 当事業年度<br>(2023年3月31日) |
|--------------|-----------------------|-----------------------|
| 負債の部         |                       |                       |
| 流動負債         |                       |                       |
| 預り金          | 1,926                 | 118,440               |
| 未払金          | 384,755               | 647,383               |
| 未払手数料        | 331,045               | 446,336               |
| その他未払金       | 53,709                | 201,047               |
| 未払法人税等       | 105,725               | 159,134               |
| 未払消費税等       | 26,630                | 22,860                |
| 流動負債合計       | 519,036               | 947,819               |
| 負債合計         | 519,036               | 947,819               |
| 純資産の部        |                       |                       |
| 株主資本         |                       |                       |
| 資本金          | 400,200               | 400,200               |
| 資本剰余金        |                       |                       |
| その他資本剰余金     | 1,350,000             | 3,352,137             |
| 資本剰余金合計      | 1,350,000             | 3,352,137             |
| 利益剰余金        |                       |                       |
| 利益準備金        | 100,050               | 100,050               |
| その他利益剰余金     |                       |                       |
| 繰越利益剰余金      | 240,094               | 853,521               |
| 利益剰余金合計      | 340,144               | 953,571               |
| 自己株式         |                       | 63                    |
| 株主資本合計       | 2,090,344             | 4,705,845             |
| 評価・換算差額等     |                       |                       |
| その他有価証券評価差額金 | 135,145               | 39,299                |
| 評価・換算差額等合計   | 135,145               | 39,299                |
| 純資産合計        | 1,955,198             | 4,745,145             |
| 負債純資産合計      | 2,474,235             | 5,692,964             |

## (2) 【損益計算書】

(単位：千円)

|           | 前事業年度<br>(自 2021年 4月 1日<br>至 2022年 3月31日) | 当事業年度<br>(自 2022年 4月 1日<br>至 2023年 3月31日) |
|-----------|---|---|
| 営業収益      |   |   |
| 委託者報酬     | 2,468,525                                 | 3,810,647                                 |
| 運用受託報酬    | 10,623                                    | 77,528                                    |
| 投資助言報酬    |   | 20  |
| 営業収益計     | 2,479,148                                 | 3,888,196                                 |
| 営業費用      |   |   |
| 支払手数料     | 1,557,540                                 | 1,786,085                                 |
| 広告宣伝費     | 7,417                                     | 4,516                                     |
| 調査費       | 38,368                                    | 129,242                                   |
| 委託計算費     | 147,361                                   | 403,078                                   |
| 営業雑経費     | 24,534                                    | 33,949                                    |
| 通信費       | 727                                       | 715                                       |
| 印刷費       | 21,008                                    | 25,129                                    |
| 協会費       | 2,630                                     | 8,050                                     |
| 諸会費       | 167                                       | 54  |
| 営業費用計     | 1,775,222                                 | 2,356,872                                 |
| 一般管理費     |   |   |
| 給料        | 123,426                                   | 268,902                                   |
| 役員報酬      | 23,837                                    | 41,915                                    |
| 給料・手当     | 99,438                                    | 215,025                                   |
| 賞与        | 150                                       | 11,961                                    |
| 福利厚生費     | 17,716                                    | 33,604                                    |
| 交際費       |   | 15  |
| 寄付金       | 4,402                                     | 2,352                                     |
| 旅費交通費     | 98  | 1,182                                     |
| 租税公課      | 17,336                                    | 28,732                                    |
| 不動産賃借料    | 10,160                                    | 20,989                                    |
| 退職給付費用    | 2,820                                     | 5,529                                     |
| 固定資産減価償却費 | 5,219                                     | 10,208                                    |
| 事務委託費     | 12,484                                    | 54,710                                    |
| 消耗品費      | 767                                       | 2,298                                     |
| 諸経費       | 13,098                                    | 18,323                                    |
| 一般管理費計    | 207,532                                   | 446,850                                   |
| 営業利益      | 496,394                                   | 1,084,473                                 |
| 営業外収益     |   |   |
| 受取利息      | 4   | 21,136                                    |
| 受取配当金     | 32,400                                    | 80,435                                    |
| 雑収入       | 175                                       | 847                                       |
| 営業外収益計    | 32,579                                    | 102,419                                   |
| 営業外費用     |   |   |
| 為替差損      | 69  | 121                                       |
| 株式交付費償却   | 379                                       | 1,516                                     |
| 雑損失       | 36  |   |
| 営業外費用計    | 485                                       | 1,638                                     |



|      |         |           |
|------|---------|-----------|
| 経常利益 | 528,489 | 1,185,254 |
|------|---------|-----------|

(単位：千円)

|              | 前事業年度<br>(自 2021年4月1日<br>至 2022年3月31日) | 当事業年度<br>(自 2022年4月1日<br>至 2023年3月31日) |
|--------------|--|--|
| 特別損失         |  |  |
| 投資有価証券売却損    |  | 297,096                                |
| 投資有価証券評価損    | 326,300                                | 2,562                                  |
| 特別損失合計       | 326,300                                | 299,658                                |
| 税引前当期純利益     | 202,189                                | 885,596                                |
| 法人税、住民税及び事業税 | 163,769                                | 276,030                                |
| 法人税等調整額      | 100,993                                | 3,861                                  |
| 法人税等合計       | 62,775                                 | 272,169                                |
| 当期純利益        | 139,413                                | 613,427                                |

## （ 3 ） 【株主資本等変動計算書】

前事業年度（自 2021年4月1日 至 2022年3月31日）

（単位：千円）

|                             | 株主資本    |           |                  |                 |           |                             |             | 株主資本<br>合計 |
|-----------------------------|---------|-----------|------------------|-----------------|-----------|-----------------------------|-------------|------------|
|                             | 資本金     | 資本剰余金     |                  |                 | 利益剰余金     |                             |             |            |
|                             |         | 資本<br>準備金 | その他<br>資本<br>剰余金 | 資本<br>剰余金<br>合計 | 利益<br>準備金 | その他利益<br>剰余金<br>繰越利益<br>剰余金 | 利益剰余金<br>合計 |            |
| 当期首残高                       | 400,200 |           |                  |                 | 30,012    | 2,310,952                   | 2,340,964   | 2,741,164  |
| 当期変動額                       |         |           |                  |                 |           |                             |             |            |
| 合併による増加                     |         |           | 50,000           | 50,000          |           | 256,295                     | 256,295     | 306,295    |
| 準備金の積立                      |         |           |                  |                 | 70,038    | 70,038                      |             |            |
| 剰余金の配当                      |         |           |                  |                 |           | 2,396,530                   | 2,396,530   | 2,396,530  |
| 新株の発行                       | 650,000 | 650,000   |                  | 650,000         |           |                             |             | 1,300,000  |
| 資本金から<br>剰余金への振替            | 650,000 |           | 650,000          | 650,000         |           |                             |             |            |
| 準備金から<br>剰余金への振替            |         | 650,000   | 650,000          |                 |           |                             |             |            |
| 当期純利益                       |         |           |                  |                 |           | 139,413                     | 139,413     | 139,413    |
| 株主資本以外の<br>項目の当期変動額<br>（純額） |         |           |                  |                 |           |                             |             |            |
| 当期変動額合計                     |         |           | 1,350,000        | 1,350,000       | 70,038    | 2,070,858                   | 2,000,820   | 650,820    |
| 当期末残高                       | 400,200 |           | 1,350,000        | 1,350,000       | 100,050   | 240,094                     | 340,144     | 2,090,344  |

|                             | 評価・換算差額等         |                | 純資産合計     |
|-----------------------------|------------------|----------------|-----------|
|                             | その他有価証券<br>評価差額金 | 評価・換算差額等<br>合計 |           |
| 当期首残高                       | 295,400          | 295,400        | 2,445,764 |
| 当期変動額                       |                  |                |           |
| 合併による増加                     |                  |                | 306,295   |
| 準備金の積立                      |                  |                |           |
| 剰余金の配当                      |                  |                | 2,396,530 |
| 新株の発行                       |                  |                | 1,300,000 |
| 資本金から<br>剰余金への振替            |                  |                |           |
| 準備金から<br>剰余金への振替            |                  |                |           |
| 当期純利益                       |                  |                | 139,413   |
| 株主資本以外の<br>項目の当期変動額<br>（純額） | 160,254          | 160,254        | 160,254   |
| 当期変動額合計                     | 160,254          | 160,254        | 490,565   |
| 当期末残高                       | 135,145          | 135,145        | 1,955,198 |

当事業年度（自 2022年4月1日 至 2023年3月31日）

（単位：千円）

|                             | 株主資本    |                  |                 |           |                             |             |      | 株主資本<br>合計 |
|-----------------------------|---------|------------------|-----------------|-----------|-----------------------------|-------------|------|------------|
|                             | 資本金     | 資本剰余金            |                 | 利益剰余金     |                             |             | 自己株式 |            |
|                             |         | その他<br>資本<br>剰余金 | 資本<br>剰余金<br>合計 | 利益<br>準備金 | その他利益<br>剰余金<br>繰越利益<br>剰余金 | 利益剰余金<br>合計 |      |            |
| 当期首残高                       | 400,200 | 1,350,000        | 1,350,000       | 100,050   | 240,094                     | 340,144     |      | 2,090,344  |
| 当期変動額                       |         |                  |                 |           |                             |             |      |            |
| 合併による増加                     |         | 2,002,137        | 2,002,137       |           |                             |             |      | 2,002,137  |
| 当期純利益                       |         |                  |                 |           | 613,427                     | 613,427     |      | 613,427    |
| 自己株式の取得                     |         |                  |                 |           |                             |             | 63   | 63         |
| 株主資本以外の<br>項目の当期変動額<br>（純額） |         |                  |                 |           |                             |             |      |            |
| 当期変動額合計                     |         | 2,002,137        | 2,002,137       |           | 613,427                     | 613,427     | 63   | 2,615,501  |
| 当期末残高                       | 400,200 | 3,352,137        | 3,352,137       | 100,050   | 853,521                     | 953,571     | 63   | 4,705,845  |

|                             | 評価・換算差額等         |                | 純資産合計     |
|-----------------------------|------------------|----------------|-----------|
|                             | その他有価証券<br>評価差額金 | 評価・換算差額等<br>合計 |           |
| 当期首残高                       | 135,145          | 135,145        | 1,955,198 |
| 当期変動額                       |                  |                |           |
| 合併による増加                     |                  |                | 2,002,137 |
| 当期純利益                       |                  |                | 613,427   |
| 自己株式の取得                     |                  |                | 63        |
| 株主資本以外の<br>項目の当期変動額<br>（純額） | 174,445          | 174,445        | 174,445   |
| 当期変動額合計                     | 174,445          | 174,445        | 2,789,946 |
| 当期末残高                       | 39,299           | 39,299         | 4,745,145 |

[ 注記事項 ]

( 重要な会計方針 )

1. 有価証券の評価基準及び評価方法

(1) 子会社株式

移動平均法による原価法を採用しております。

(2) その他有価証券

市場価格のない株式等以外のもの

時価法（評価差額は全部純資産直入法により処理し、売却原価は移動平均法により算定）を採用しております。

2. デリバティブの評価基準及び評価方法

時価法を採用しております。

3. 固定資産の減価償却の方法

有形固定資産

主として定額法を採用しております。なお主な耐用年数は、建物が8-18年、器具備品が3-15年であります。

無形固定資産

定額法を採用しております。自社利用のソフトウェアについては社内における利用可能期間(5年)に基づく定額法によっております。

4. 繰延資産の処理方法

株式交付費

3年間で均等償却しております。

5. 収益及び費用の計上基準

当社の事業である投資運用業における主な履行義務の内容及び当該履行義務を充足する通常の時点（収益を認識する通常の時点）は、以下のとおりであります。

|        |  |
|--------|--|
| 委託者報酬  | 委託者報酬は投資信託約款に基づく信託報酬として、投資信託約款に基づく公募・私募の投資信託財産の運用指図を行うことが履行義務であり、投資信託約款に基づく信託報酬で、ファンド設定以降、日々の純資産残高に一定率を乗じて算出された額が、当該ファンドの運用期間に渡り収益として認識されます。 |
| 運用受託報酬 | 運用受託報酬は投資家である対象顧客と投資一任契約を締結し、資産の運用を行うことが主な履行義務の内容及び、投資一任契約ごとに定められた運用対象資産、残高、期間、料率等の条件に基づき算出された額が、運用を受託した期間に渡り収益として認識されます。                    |
| 投資助言報酬 | 投資助言報酬は対象顧客と投資顧問（助言）契約を締結し、当該顧客の資産運用に係る助言を行うことが主な履行義務の内容及び、投資助言（顧問）契約ごとに定められた助言対象資産、残高、期間、料率等の条件に基づき算出された額が、助言期間に渡り収益として認識されます。              |

( 会計方針の変更 )

( 時価の算定に関する会計基準の適用指針の適用 )

「時価の算定に関する会計基準の適用指針」(企業会計基準適用指針第31号 2021年6月17日。以下「時価算定会計基準適用指針」という。)を当事業年度の期首から適用し、時価算定会計基準適用指針第27-2項に定める経過的な取扱いに従って、時価算定会計基準適用指針が定める新たな会計方針を将来にわたって適用することといたしました。これによる財務諸表に与える影響はありません。

なお、「金融商品関係」注記の金融商品の時価のレベルごとの内訳等に関する事項における投資信託に関する注記事項においては、時価算定会計基準第27-3項に従って、前事業年度に係るものについては記載しておりません。

(貸借対照表関係)

| 前事業年度<br>(2022年3月31日)       | 当事業年度<br>(2023年3月31日)              |
|-----------------------------|------------------------------------|
| 有形固定資産の減価償却累計額は以下のとおりであります。 | 1 有形固定資産の減価償却累計額は以下のとおりであります。      |
| 建物 4,972千円                  | 建物 9,215千円                         |
| 器具備品 5,714千円                | 器具備品 5,643千円                       |
| 合計 10,686千円                 | 合計 14,859千円                        |
|                             | 2 関係会社との取引に基づいて発生した債権は以下のとおりであります。 |
|                             | 関係会社短期貸付金 2,900,000千円              |
|                             | その他流動資産 23,099千円                   |
|                             | 合計 2,923,099千円                     |

(損益計算書関係)

顧客との契約から生じる収益

営業収益は全て顧客との契約から生じる収益であり、その他の収益に該当するものではありません。

## (株主資本等変動計算書関係)

前事業年度（自 2021年4月1日 至 2022年3月31日）

## 1. 発行済株式に関する事項

| 株式の種類   | 当事業年度期首<br>株式数 | 増加     | 減少 | 当事業年度末<br>株式数 |
|---------|----------------|--------|----|---------------|
| 普通株式(株) | 36,600         | 20,800 |    | 57,400        |

(注) 普通株式の増加20,800株は、第三者割当による新株の発行による増加であります。

## 2. 自己株式に関する事項

該当事項はありません。

## 3. 新株予約権等に関する事項

該当事項はありません。

## 4. 配当に関する事項

## (1) 配当金支払額

| (決議)               | 株式の種類 | 配当金の総額<br>(千円) | 1株当たり<br>配当額(円) | 基準日        | 効力発生日      |
|--------------------|-------|----------------|-----------------|------------|------------|
| 2021年8月25日<br>株主総会 | 普通株式  | 1,090,680      | 29,800          | 2021年8月25日 | 2021年8月26日 |
| 2022年2月14日<br>株主総会 | 普通株式  | 1,305,850      | 22,750          | 2022年2月14日 | 2022年2月15日 |

## (2) 基準日が当事業年度に属する配当のうち、配当の効力発生日が翌事業年度となるもの

該当事項はありません。

当事業年度（自 2022年4月1日 至 2023年3月31日）

## 1. 発行済株式に関する事項

| 株式の種類   | 当事業年度期首<br>株式数 | 増加        | 減少 | 当事業年度末<br>株式数 |
|---------|----------------|-----------|----|---------------|
| 普通株式(株) | 57,400         | 1,042,011 |    | 1,099,411     |

(注1) 当社は、2022年7月28日付で普通株式1株につき10株の割合で株式分割を行っております。

これに伴い、普通株式の発行済株式総数は、516,600株増加いたしました。

(注2) 2022年8月1日を効力発生日とする吸収合併に伴い、結合当事企業の既存株主に対し、存続会社である当社普通株式の割当交付を行ったことにより、525,411株増加しております。

## 2. 自己株式に関する事項

| 株式の種類   | 当事業年度期首<br>株式数 | 増加 | 減少 | 当事業年度末<br>株式数 |
|---------|----------------|----|----|---------------|
| 普通株式(株) |                | 18 |    | 18            |

(注) 普通株式の自己株式の株式数の増加18株は、単元未満株式の買取りによる増加18株であります。

## 3. 新株予約権等に関する事項

該当事項はありません。

## 4. 配当に関する事項

該当事項はありません。

## （金融商品関係）

前事業年度（自 2021年4月1日 至 2022年3月31日）

## 1. 金融商品の状況に関する事項

## (1) 金融商品に対する取組方針

当社は、自社が運用する投資信託の商品性維持を目的として、当該投資信託を投資有価証券として保有しております。また、デリバティブ取引については、保有する特定の投資有価証券の価格変動リスクを低減させる目的で利用しており、投機的な取引は行わない方針であります。その他、一時的な余剰資金の運用については短期的な預金等に限定しております。なお、事業及び設備投資に必要な自己資金を有しているため、外部からの資金調達の計画はありません。

## (2) 金融商品の内容及びそのリスク

営業債権である未収委託者報酬及び未収運用受託報酬は、顧客の信用リスクに晒されておりますが、これらの債権は、受託銀行にて分別管理されている信託財産及び年金資産より生じる信託報酬債権であり、その信用リスクは軽微であります。投資有価証券はファンドの自己設定に関する投資信託であり、基準価額の変動リスクに晒されております。この自己設定投資信託の一部につきましては、指数先物によるデリバティブ取引にてリスクの低減を図っております。営業債務である未払手数料等は、1年以内の支払期日であります。

## (3) 金融商品に係るリスク管理体制

信用リスク（取引先の契約不履行等に係るリスク）の管理

営業債権については経理規程に従い、取引先ごとに期日及び残高を管理しております。

市場リスク（価格、為替や金利等の変動リスク）の管理

投資有価証券については、定期的に基準価額を把握することにより管理しております。

デリバティブ取引は、取引執行部門とヘッジ有効性の評価部門を分離し、日々評価額及び評価損益の管理を行っております。

## (4) 金融商品の時価等に関する事項についての補足説明

金融商品の時価の算定においては変動要因を織り込んでいるため、異なる前提条件等を採用することにより、当該価額が変動することもあります。また、「デリバティブ取引関係」注記におけるデリバティブ取引に関する契約額等については、その金額自体がデリバティブ取引に係る市場リスクを示すものではありません。

## 2. 金融商品の時価等に関する事項

2022年3月31日における貸借対照表計上額、時価及びこれらの差額については、次のとおりであります。

前事業年度（2022年3月31日）

|              | 貸借対照表計上額<br>(千円) | 時価<br>(千円) | 差額<br>(千円) |
|--------------|------------------|------------|------------|
| 投資有価証券       | 1,051,219        | 1,051,219  |            |
| 資産計          | 1,051,219        | 1,051,219  |            |
| デリバティブ取引(*3) | 41               | 41         |            |

(\*1) 「現金・預金」「未収委託者報酬」「未収運用受託報酬」「未払金」は、短期間で決済されるため時価が帳簿価額に近似するものであることから、記載を省略しております。

(\*2) 市場価格のない株式等は、「投資有価証券」には含まれておりません。当該金融商品の貸借対照表計上額は以下のとおりであります。

| 区分 | 貸借対照表計上額<br>(千円) |
|----|------------------|
|    |                  |

|                 |        |
|-----------------|--------|
| 関係会社株式<br>子会社株式 | 22,031 |
|-----------------|--------|

(\*3) デリバティブ取引によって生じた正味の債権・債務は、純額で表示しております。

(注) 金銭債権の決算日後の償還予定額

(単位：千円)

|          | 1年以内      |
|----------|-----------|
| 現金・預金    | 569,638   |
| 未収委託者報酬  | 572,712   |
| 未収運用受託報酬 | 6,634     |
| 合計       | 1,148,985 |

### 3. 金融商品の時価のレベルごとの内訳に関する事項

金融商品の時価を、時価の算定に係るインプットの観察可能性及び重要性に応じて、以下の3つのレベルに分類しております。

レベル1の時価： 観察可能な時価の算定に係るインプットのうち、活発な市場において形成される当該時価の算定の対象となる資産又は負債に関する相場価格により算定した時価

レベル2の時価： 観察可能な時価の算定に係るインプットのうち、レベル1のインプット以外の時価の算定に係るインプットを用いて算定した時価

レベル3の時価： 観察できない時価の算定に係るインプットを使用して算定した時価

時価の算定に重要な影響を与えるインプットを複数使用している場合には、それらのインプットがそれぞれ属するレベルのうち、時価の算定における優先順位が最も低いレベルに時価を分類しております。

時価で貸借対照表に計上している金融商品

前事業年度（2022年3月31日）

| 区分                 | 時価（千円） |      |      |    |
|--------------------|--------|------|------|----|
|                    | レベル1   | レベル2 | レベル3 | 合計 |
| デリバティブ取引<br>指数先物関連 |        | 41   |      | 41 |
| 資産計                |        | 41   |      | 41 |

(注1) 時価の算定に用いた評価技法及び時価の算定に係るインプットの説明

デリバティブ取引

取引先金融機関から提示された価格等に基づき算定しており、レベル2の時価に分類しております。

(注2) 「時価の算定に関する会計基準の適用指針」（企業会計基準適用指針第31号 2019年7月4日）第26項に定める経過措置を適用した投資信託については、上記の表には含めておりません。貸借対照表における当該投資信託の金額は1,051,219千円であります。



当事業年度（自 2022年4月1日 至 2023年3月31日）

## 1. 金融商品の状況に関する事項

### (1) 金融商品に対する取組方針

当社は、自らが運用する投資信託の商品性維持を目的として、当該投資信託を投資有価証券として保有しております。また、デリバティブ取引については、保有する特定の投資有価証券の価格変動リスクを低減させる目的で利用しており、投機的な取引は行わない方針であります。その他、一時的な余剰資金の運用については短期的な預金等に限定しております。なお、事業及び設備投資に必要な自己資金を有しているため、外部からの資金調達の計画はありません。

### (2) 金融商品の内容及びそのリスク

営業債権である未収委託者報酬及び未収運用受託報酬は、顧客の信用リスクに晒されておりますが、これらの債権は、受託銀行にて分別管理されている信託財産及び年金資産より生じる信託報酬債権であり、その信用リスクは軽微であります。投資有価証券はファンドの自己設定に関連する投資信託であり、基準価額の変動リスクに晒されております。この自己設定投資信託の一部につきましては、指数先物によるデリバティブ取引にてリスクの低減を図っております。このほか、親会社に対し短期貸付を行っております。

営業債務である未払手数料等は、1年以内の支払期日であります。

### (3) 金融商品に係るリスク管理体制

信用リスク（取引先の契約不履行等に係るリスク）の管理

営業債権については経理規程に従い、取引先ごとに期日及び残高を管理しております。

市場リスク（価格、為替や金利等の変動リスク）の管理

投資有価証券については、定期的に基準価額を把握することにより管理しております。

デリバティブ取引は、取引執行部門とヘッジ有効性の評価部門を分離し、日々評価額及び評価損益の管理を行っております。

### (4) 金融商品の時価等に関する事項についての補足説明

金融商品の時価の算定においては変動要因を織り込んでいるため、異なる前提条件等を採用することにより、当該価額が変動することもあります。また、「デリバティブ取引関係」注記におけるデリバティブ取引に関する契約額等については、その金額自体がデリバティブ取引に係る市場リスクを示すものではありません。

## 2. 金融商品の時価等に関する事項

2023年3月31日における貸借対照表計上額、時価及びこれらの差額については、次のとおりであります。なお、「現金・預金」「関係会社短期貸付金」「未収委託者報酬」「未収運用受託報酬」「未払金」は、短期間で決済されるため時価が帳簿価額に近似するものであることから、記載を省略しております。

当事業年度（2023年3月31日）

|              | 貸借対照表計上額<br>(千円) | 時価<br>(千円) | 差額<br>(千円) |
|--------------|------------------|------------|------------|
| 投資有価証券       | 688,191          | 688,191    |            |
| 資産計          | 688,191          | 688,191    |            |
| デリバティブ取引(注1) | 203              | 203        |            |

(注1) デリバティブ取引によって生じた正味の債権・債務は、純額で表示しております。

(注2) 市場価格のない株式等は、「投資有価証券」には含まれておりません。当該金融商品の貸借対照表計上額は以下のとおりであります。

| 区分 | 貸借対照表計上額<br>(千円) |
|----|------------------|
|    |                  |

|                 |        |
|-----------------|--------|
| 関係会社株式<br>子会社株式 | 22,031 |
|-----------------|--------|

(注3) 金銭債権及び満期がある有価証券の決算日後の償還予定額

(単位：千円)

|           | 1年以内      | 1年超<br>5年以内 | 5年超<br>10年以内 | 10年超 |
|-----------|-----------|-------------|--------------|------|
| 現金・預金     | 801,610   |             |              |      |
| 関係会社短期貸付金 | 2,900,000 |             |              |      |
| 未収委託者報酬   | 930,483   |             |              |      |
| 未収運用受託報酬  | 27,192    |             |              |      |
| 投資有価証券    | 2,246     |             |              |      |
| 合計        | 4,661,531 |             |              |      |

### 3. 金融商品の時価のレベルごとの内訳に関する事項

金融商品の時価を、時価の算定に係るインプットの観察可能性及び重要性に応じて、以下の3つのレベルに分類しております。

レベル1の時価： 観察可能な時価の算定に係るインプットのうち、活発な市場において形成される当該時価の算定の対象となる資産又は負債に関する相場価格により算定した時価

レベル2の時価： 観察可能な時価の算定に係るインプットのうち、レベル1のインプット以外の時価の算定に係るインプットを用いて算定した時価

レベル3の時価： 観察できない時価の算定に係るインプットを使用して算定した時価

時価の算定に重要な影響を与えるインプットを複数使用している場合には、それらのインプットがそれぞれ属するレベルのうち、時価の算定における優先順位が最も低いレベルに時価を分類しております。

時価で貸借対照表に計上している金融商品

当事業年度（2023年3月31日）

| 区分       | 時価（千円） |         |      |         |
|----------|--------|---------|------|---------|
|          | レベル1   | レベル2    | レベル3 | 合計      |
| 投資有価証券   |        |         |      |         |
| 投資信託     |        | 688,191 |      | 688,191 |
| デリバティブ取引 |        |         |      |         |
| 指数先物関連   |        | 203     |      | 203     |
| 資産計      |        | 687,988 |      | 687,988 |

(注) 時価の算定に用いた評価技法及び時価の算定に係るインプットの説明

投資信託

市場における取引価格が存在せず、かつ、解約等に関して市場参加者からリスクの対価を求められるほどの重要な制限がないことから、基準価額を時価としており、その時価をレベル2の時価に分類しております。

デリバティブ取引

取引先金融機関から提示された価格等に基づき算定しており、レベル2の時価に分類しております。

(有価証券関係)

#### 1. 子会社株式

前事業年度(2022年3月31日)

## 市場価格のない株式等の貸借対照表計上額

| 区分    | 貸借対照表計上額<br>(千円) |
|-------|------------------|
| 子会社株式 | 22,031           |

当事業年度(2023年3月31日)

## 市場価格のない株式等の貸借対照表計上額

| 区分    | 貸借対照表計上額<br>(千円) |
|-------|------------------|
| 子会社株式 | 22,031           |

## 2. その他有価証券

前事業年度(2022年3月31日)

(単位：千円)

| 区分                       |        | 貸借対照表計上額  | 取得原価      | 差額      |
|--------------------------|--------|-----------|-----------|---------|
| 貸借対照表計上額が<br>取得原価を超えるもの  | (1)株式  |           |           |         |
|                          | (2)債券  |           |           |         |
|                          | (3)その他 | 1,641     | 1,000     | 641     |
|                          | 小計     | 1,641     | 1,000     | 641     |
| 貸借対照表計上額が<br>取得原価を超えないもの | (1)株式  |           |           |         |
|                          | (2)債券  |           |           |         |
|                          | (3)その他 | 1,049,578 | 1,245,010 | 195,431 |
|                          | 小計     | 1,049,578 | 1,245,010 | 195,431 |
| 合計                       |        | 1,051,219 | 1,246,010 | 194,790 |

(注) 表中の「取得原価」は減損処理後の帳簿価額であります。

当事業年度(2023年3月31日)

(単位：千円)

| 区分                       |        | 貸借対照表計上額 | 取得原価    | 差額     |
|--------------------------|--------|----------|---------|--------|
| 貸借対照表計上額が<br>取得原価を超えるもの  | (1)株式  |          |         |        |
|                          | (2)債券  |          |         |        |
|                          | (3)その他 | 684,519  | 627,800 | 56,719 |
|                          | 小計     | 684,519  | 627,800 | 56,719 |
| 貸借対照表計上額が<br>取得原価を超えないもの | (1)株式  |          |         |        |
|                          | (2)債券  |          |         |        |
|                          | (3)その他 | 3,672    | 3,747   | 75     |
|                          | 小計     | 3,672    | 3,747   | 75     |
| 合計                       |        | 688,191  | 631,547 | 56,644 |

(注) 表中の「取得原価」は減損処理後の帳簿価額であります。

## 3. 売却したその他有価証券

前事業年度(2022年3月31日)

該当事項はありません。

当事業年度(2023年3月31日)

(単位：千円)

| 区分     | 売却額     | 売却益の合計額 | 売却損の合計額 |
|--------|---------|---------|---------|
| (1)株式  |         |         |         |
| (2)債券  |         |         |         |
| (3)その他 | 311,403 |         | 297,096 |
| 合計     | 311,403 |         | 297,096 |

## 4. 減損処理を行ったその他有価証券

当事業年度において、投資有価証券（その他有価証券の投資信託）について2,562千円の減損処理を行っております。なお、減損処理にあたっては、期末における時価が取得原価に比べ50%以上下落した場合には全て減損処理を行い、30～50%程度下落した場合には、回復可能性等を考慮して必要と認められた額について減損処理を行っております。

(デリバティブ取引関係)

前事業年度（2022年3月31日）

## 1. ヘッジ会計が適用されていないデリバティブ取引

株式関連

| 区分   | 取引の種類        | 契約額等<br>(千円) | 契約額等のうち<br>1年超(千円) | 時価<br>(千円) | 評価損益<br>(千円) |
|------|--------------|--------------|--------------------|------------|--------------|
| 市場取引 | 指数先物取引<br>買建 | 10,356       |                    | 41         | 41           |
| 合計   |              | 10,356       |                    | 41         | 41           |

(注) 時価の算定方法

取引先金融機関から提示された価格等に基づいております。

## 2. ヘッジ会計が適用されているデリバティブ取引

該当事項はありません。

当事業年度（2023年3月31日）

## 1. ヘッジ会計が適用されていないデリバティブ取引

株式関連

| 区分   | 取引の種類        | 契約額等<br>(千円) | 契約額等のうち<br>1年超(千円) | 時価<br>(千円) | 評価損益<br>(千円) |
|------|--------------|--------------|--------------------|------------|--------------|
| 市場取引 | 指数先物取引<br>買建 | 7,735        |                    | 203        | 203          |
| 合計   |              | 7,735        |                    | 203        | 203          |

(注) 時価の算定方法

取引先金融機関から提示された価格等に基づいております。

## 2. ヘッジ会計が適用されているデリバティブ取引

該当事項はありません。

## (退職給付関係)

## 1. 採用している退職給付制度の概要

当社は、確定拠出型年金制度を採用しております。

## 2. 確定拠出制度

当社の確定拠出制度への要拠出額は、前事業年度（自 2021年 4月 1日 至 2022年 3月 31日）

2,820千円、当事業年度（自 2022年 4月 1日 至 2023年 3月 31日）5,529千円であります。

## (税効果会計関係)

| 前事業年度<br>(2022年 3月 31日)  | 当事業年度<br>(2023年 3月 31日)   |  |       |       |           |        |       |       |         |       |           |  |     |        |     |       |          |         |        |  |          |         |        |  |          |  |           |         |  |        |  |       |       |           |         |       |       |         |       |     |        |          |         |        |  |          |         |        |  |           |  |     |        |          |        |           |         |
|--|---|--|-------|-------|-----------|--------|-------|-------|---------|-------|-----------|--|-----|--------|-----|-------|----------|---------|--------|--|----------|---------|--------|--|----------|--|-----------|---------|--|--------|--|-------|-------|-----------|---------|-------|-------|---------|-------|-----|--------|----------|---------|--------|--|----------|---------|--------|--|-----------|--|-----|--------|----------|--------|-----------|---------|
| <p>1. 繰延税金資産及び繰延税金負債の発生の主な原因別の内訳</p> <table style="width: 100%; border-collapse: collapse;"> <tr> <td colspan="2" style="text-align: center;">繰延税金資産</td> </tr> <tr> <td style="width: 60%;">電話加入権</td> <td style="text-align: right;">438千円</td> </tr> <tr> <td>投資有価証券評価損</td> <td style="text-align: right;">99,913</td> </tr> <tr> <td>未払事業税</td> <td style="text-align: right;">3,406</td> </tr> <tr> <td>その他未払税金</td> <td style="text-align: right;">3,817</td> </tr> <tr> <td>その他有価証券評価</td> <td></td> </tr> <tr> <td>差額金</td> <td style="text-align: right;">59,644</td> </tr> <tr> <td>その他</td> <td style="text-align: right;">3,598</td> </tr> <tr> <td>繰延税金資産小計</td> <td style="text-align: right; border-top: 1px solid black;">170,818</td> </tr> <tr> <td>評価性引当額</td> <td></td> </tr> <tr> <td>繰延税金資産合計</td> <td style="text-align: right; border-top: 1px solid black; border-bottom: 1px solid black;">170,818</td> </tr> <tr> <td colspan="2" style="text-align: center;">繰延税金負債</td> </tr> <tr> <td>繰延税金負債合計</td> <td></td> </tr> <tr> <td>繰延税金資産の純額</td> <td style="text-align: right; border-top: 1px solid black; border-bottom: 1px solid black;">170,818</td> </tr> </table> | 繰延税金資産  |  | 電話加入権 | 438千円 | 投資有価証券評価損 | 99,913 | 未払事業税 | 3,406 | その他未払税金 | 3,817 | その他有価証券評価 |  | 差額金 | 59,644 | その他 | 3,598 | 繰延税金資産小計 | 170,818 | 評価性引当額 |  | 繰延税金資産合計 | 170,818 | 繰延税金負債 |  | 繰延税金負債合計 |  | 繰延税金資産の純額 | 170,818 | <p>1. 繰延税金資産及び繰延税金負債の発生の主な原因別の内訳</p> <table style="width: 100%; border-collapse: collapse;"> <tr> <td colspan="2" style="text-align: center;">繰延税金資産</td> </tr> <tr> <td style="width: 60%;">電話加入権</td> <td style="text-align: right;">438千円</td> </tr> <tr> <td>投資有価証券評価損</td> <td style="text-align: right;">100,697</td> </tr> <tr> <td>未払事業税</td> <td style="text-align: right;">7,131</td> </tr> <tr> <td>その他未払税金</td> <td style="text-align: right;">5,470</td> </tr> <tr> <td>その他</td> <td style="text-align: right;">18,744</td> </tr> <tr> <td>繰延税金資産小計</td> <td style="text-align: right; border-top: 1px solid black;">132,482</td> </tr> <tr> <td>評価性引当額</td> <td></td> </tr> <tr> <td>繰延税金資産合計</td> <td style="text-align: right; border-top: 1px solid black; border-bottom: 1px solid black;">132,482</td> </tr> <tr> <td colspan="2" style="text-align: center;">繰延税金負債</td> </tr> <tr> <td>その他有価証券評価</td> <td></td> </tr> <tr> <td>差額金</td> <td style="text-align: right;">17,339</td> </tr> <tr> <td>繰延税金負債合計</td> <td style="text-align: right; border-top: 1px solid black;">17,339</td> </tr> <tr> <td>繰延税金資産の純額</td> <td style="text-align: right; border-top: 1px solid black; border-bottom: 1px solid black;">115,142</td> </tr> </table> | 繰延税金資産 |  | 電話加入権 | 438千円 | 投資有価証券評価損 | 100,697 | 未払事業税 | 7,131 | その他未払税金 | 5,470 | その他 | 18,744 | 繰延税金資産小計 | 132,482 | 評価性引当額 |  | 繰延税金資産合計 | 132,482 | 繰延税金負債 |  | その他有価証券評価 |  | 差額金 | 17,339 | 繰延税金負債合計 | 17,339 | 繰延税金資産の純額 | 115,142 |
| 繰延税金資産   |   |  |       |       |           |        |       |       |         |       |           |  |     |        |     |       |          |         |        |  |          |         |        |  |          |  |           |         |  |        |  |       |       |           |         |       |       |         |       |     |        |          |         |        |  |          |         |        |  |           |  |     |        |          |        |           |         |
| 電話加入権  | 438千円   |  |       |       |           |        |       |       |         |       |           |  |     |        |     |       |          |         |        |  |          |         |        |  |          |  |           |         |  |        |  |       |       |           |         |       |       |         |       |     |        |          |         |        |  |          |         |        |  |           |  |     |        |          |        |           |         |
| 投資有価証券評価損  | 99,913  |  |       |       |           |        |       |       |         |       |           |  |     |        |     |       |          |         |        |  |          |         |        |  |          |  |           |         |  |        |  |       |       |           |         |       |       |         |       |     |        |          |         |        |  |          |         |        |  |           |  |     |        |          |        |           |         |
| 未払事業税  | 3,406   |  |       |       |           |        |       |       |         |       |           |  |     |        |     |       |          |         |        |  |          |         |        |  |          |  |           |         |  |        |  |       |       |           |         |       |       |         |       |     |        |          |         |        |  |          |         |        |  |           |  |     |        |          |        |           |         |
| その他未払税金  | 3,817   |  |       |       |           |        |       |       |         |       |           |  |     |        |     |       |          |         |        |  |          |         |        |  |          |  |           |         |  |        |  |       |       |           |         |       |       |         |       |     |        |          |         |        |  |          |         |        |  |           |  |     |        |          |        |           |         |
| その他有価証券評価  |   |  |       |       |           |        |       |       |         |       |           |  |     |        |     |       |          |         |        |  |          |         |        |  |          |  |           |         |  |        |  |       |       |           |         |       |       |         |       |     |        |          |         |        |  |          |         |        |  |           |  |     |        |          |        |           |         |
| 差額金  | 59,644  |  |       |       |           |        |       |       |         |       |           |  |     |        |     |       |          |         |        |  |          |         |        |  |          |  |           |         |  |        |  |       |       |           |         |       |       |         |       |     |        |          |         |        |  |          |         |        |  |           |  |     |        |          |        |           |         |
| その他  | 3,598   |  |       |       |           |        |       |       |         |       |           |  |     |        |     |       |          |         |        |  |          |         |        |  |          |  |           |         |  |        |  |       |       |           |         |       |       |         |       |     |        |          |         |        |  |          |         |        |  |           |  |     |        |          |        |           |         |
| 繰延税金資産小計   | 170,818   |  |       |       |           |        |       |       |         |       |           |  |     |        |     |       |          |         |        |  |          |         |        |  |          |  |           |         |  |        |  |       |       |           |         |       |       |         |       |     |        |          |         |        |  |          |         |        |  |           |  |     |        |          |        |           |         |
| 評価性引当額   |   |  |       |       |           |        |       |       |         |       |           |  |     |        |     |       |          |         |        |  |          |         |        |  |          |  |           |         |  |        |  |       |       |           |         |       |       |         |       |     |        |          |         |        |  |          |         |        |  |           |  |     |        |          |        |           |         |
| 繰延税金資産合計   | 170,818   |  |       |       |           |        |       |       |         |       |           |  |     |        |     |       |          |         |        |  |          |         |        |  |          |  |           |         |  |        |  |       |       |           |         |       |       |         |       |     |        |          |         |        |  |          |         |        |  |           |  |     |        |          |        |           |         |
| 繰延税金負債   |   |  |       |       |           |        |       |       |         |       |           |  |     |        |     |       |          |         |        |  |          |         |        |  |          |  |           |         |  |        |  |       |       |           |         |       |       |         |       |     |        |          |         |        |  |          |         |        |  |           |  |     |        |          |        |           |         |
| 繰延税金負債合計   |   |  |       |       |           |        |       |       |         |       |           |  |     |        |     |       |          |         |        |  |          |         |        |  |          |  |           |         |  |        |  |       |       |           |         |       |       |         |       |     |        |          |         |        |  |          |         |        |  |           |  |     |        |          |        |           |         |
| 繰延税金資産の純額  | 170,818   |  |       |       |           |        |       |       |         |       |           |  |     |        |     |       |          |         |        |  |          |         |        |  |          |  |           |         |  |        |  |       |       |           |         |       |       |         |       |     |        |          |         |        |  |          |         |        |  |           |  |     |        |          |        |           |         |
| 繰延税金資産   |   |  |       |       |           |        |       |       |         |       |           |  |     |        |     |       |          |         |        |  |          |         |        |  |          |  |           |         |  |        |  |       |       |           |         |       |       |         |       |     |        |          |         |        |  |          |         |        |  |           |  |     |        |          |        |           |         |
| 電話加入権  | 438千円   |  |       |       |           |        |       |       |         |       |           |  |     |        |     |       |          |         |        |  |          |         |        |  |          |  |           |         |  |        |  |       |       |           |         |       |       |         |       |     |        |          |         |        |  |          |         |        |  |           |  |     |        |          |        |           |         |
| 投資有価証券評価損  | 100,697   |  |       |       |           |        |       |       |         |       |           |  |     |        |     |       |          |         |        |  |          |         |        |  |          |  |           |         |  |        |  |       |       |           |         |       |       |         |       |     |        |          |         |        |  |          |         |        |  |           |  |     |        |          |        |           |         |
| 未払事業税  | 7,131   |  |       |       |           |        |       |       |         |       |           |  |     |        |     |       |          |         |        |  |          |         |        |  |          |  |           |         |  |        |  |       |       |           |         |       |       |         |       |     |        |          |         |        |  |          |         |        |  |           |  |     |        |          |        |           |         |
| その他未払税金  | 5,470   |  |       |       |           |        |       |       |         |       |           |  |     |        |     |       |          |         |        |  |          |         |        |  |          |  |           |         |  |        |  |       |       |           |         |       |       |         |       |     |        |          |         |        |  |          |         |        |  |           |  |     |        |          |        |           |         |
| その他  | 18,744  |  |       |       |           |        |       |       |         |       |           |  |     |        |     |       |          |         |        |  |          |         |        |  |          |  |           |         |  |        |  |       |       |           |         |       |       |         |       |     |        |          |         |        |  |          |         |        |  |           |  |     |        |          |        |           |         |
| 繰延税金資産小計   | 132,482   |  |       |       |           |        |       |       |         |       |           |  |     |        |     |       |          |         |        |  |          |         |        |  |          |  |           |         |  |        |  |       |       |           |         |       |       |         |       |     |        |          |         |        |  |          |         |        |  |           |  |     |        |          |        |           |         |
| 評価性引当額   |   |  |       |       |           |        |       |       |         |       |           |  |     |        |     |       |          |         |        |  |          |         |        |  |          |  |           |         |  |        |  |       |       |           |         |       |       |         |       |     |        |          |         |        |  |          |         |        |  |           |  |     |        |          |        |           |         |
| 繰延税金資産合計   | 132,482   |  |       |       |           |        |       |       |         |       |           |  |     |        |     |       |          |         |        |  |          |         |        |  |          |  |           |         |  |        |  |       |       |           |         |       |       |         |       |     |        |          |         |        |  |          |         |        |  |           |  |     |        |          |        |           |         |
| 繰延税金負債   |   |  |       |       |           |        |       |       |         |       |           |  |     |        |     |       |          |         |        |  |          |         |        |  |          |  |           |         |  |        |  |       |       |           |         |       |       |         |       |     |        |          |         |        |  |          |         |        |  |           |  |     |        |          |        |           |         |
| その他有価証券評価  |   |  |       |       |           |        |       |       |         |       |           |  |     |        |     |       |          |         |        |  |          |         |        |  |          |  |           |         |  |        |  |       |       |           |         |       |       |         |       |     |        |          |         |        |  |          |         |        |  |           |  |     |        |          |        |           |         |
| 差額金  | 17,339  |  |       |       |           |        |       |       |         |       |           |  |     |        |     |       |          |         |        |  |          |         |        |  |          |  |           |         |  |        |  |       |       |           |         |       |       |         |       |     |        |          |         |        |  |          |         |        |  |           |  |     |        |          |        |           |         |
| 繰延税金負債合計   | 17,339  |  |       |       |           |        |       |       |         |       |           |  |     |        |     |       |          |         |        |  |          |         |        |  |          |  |           |         |  |        |  |       |       |           |         |       |       |         |       |     |        |          |         |        |  |          |         |        |  |           |  |     |        |          |        |           |         |
| 繰延税金資産の純額  | 115,142   |  |       |       |           |        |       |       |         |       |           |  |     |        |     |       |          |         |        |  |          |         |        |  |          |  |           |         |  |        |  |       |       |           |         |       |       |         |       |     |        |          |         |        |  |          |         |        |  |           |  |     |        |          |        |           |         |
| <p>2. 法定実効税率と税効果会計適用後の法人税等の負担率との間に重要な差異があるときの、当該差異原因となった主要な項目別の内訳</p> <p>当事業年度は、法定実効税率と税効果会計適用後の法人税等の負担率との間の差異が法定実効税率の100分の5以下であるため注記を省略しております。</p>  | <p>2. 法定実効税率と税効果会計適用後の法人税等の負担率との間に重要な差異があるときの、当該差異原因となった主要な項目別の内訳</p> <p style="text-align: center;">同左</p> |  |       |       |           |        |       |       |         |       |           |  |     |        |     |       |          |         |        |  |          |         |        |  |          |  |           |         |  |        |  |       |       |           |         |       |       |         |       |     |        |          |         |        |  |          |         |        |  |           |  |     |        |          |        |           |         |

## （企業結合等関係）

## （共通支配下の取引等）

当社は、2022年7月29日の臨時株主総会において、当社を吸収合併存続会社とし、同一の親会社を持つ会社であるSBIボンド・インベストメント・マネジメント株式会社ならびにSBI地方創生アセットマネジメント株式会社を吸収合併消滅会社とする吸収合併契約の締結を承認決議し、効力発生日である2022年8月1日付をもって吸収合併いたしました。

## 1．取引の概要

## (1) 結合当事企業の名称及び当該事業の内容

存続会社：当社

消滅会社：SBIボンド・インベストメント・マネジメント株式会社  
SBI地方創生アセットマネジメント株式会社

なお、事業の内容は、いずれも投資運用業を主とする金融商品取引業であります。

## (2) 企業結合日

2022年8月1日

## (3) 企業結合の法的形式

当社を吸収合併存続会社とし、SBIボンド・インベストメント・マネジメント株式会社ならびにSBI地方創生アセットマネジメント株式会社を吸収合併消滅会社とする吸収合併。

## (4) 結合後企業の名称

SBIアセットマネジメント株式会社

## (5) 取引の目的

アセットマネジメント事業3社の経営資源を統合することにより、業務の効率化と収益力および組織体制の一層の強化を図ることを目的としております。

## 2．実施した会計処理の概要

「企業結合に関する会計基準」及び「企業結合会計基準及び事業分離等会計基準に関する適用指針」に基づき、共通支配下の取引として会計処理を行いました。

## （収益認識関係）

## 1．顧客との契約から生じる収益を分解した情報

重要性が乏しいため、記載を省略しております。

## 2．顧客との契約から生じる収益を理解するための基礎となる情報

「重要な会計方針5．収益及び費用の計上基準」記載のとおりであります。

## 3．顧客との契約に基づく履行義務の充足と当該契約から生じるキャッシュ・フローとの関係並びに当事業年度末において存在する顧客との契約から翌事業年度以降に認識すると見込まれる収益の金額及び時期に関する情報

重要性が乏しいため、記載を省略しております。

## （セグメント情報）

前事業年度(自 2021年4月1日 至 2022年3月31日)

## （セグメント情報）

当社の事業は、投資運用業及び投資助言業の単一セグメントであるため、記載を省略しております。

## （関連情報）

## 1．製品及びサービスごとの情報

単一の製品・サービスの区分の外部顧客への営業収益が損益計算書の営業収益の90%を超えるため、記載を省略しております。

## 2．地域ごとの情報

## (1) 営業収益

本邦の外部顧客への営業収益に区分した金額が損益計算書の営業収益の90%を超えるため、地域ごとの営業収益の記載を省略しております。

## (2) 有形固定資産

本邦以外に所在している有形固定資産がないため、該当事項はありません。

## 3．主要な顧客ごとの情報

（単位：千円）

| 顧客の名称                               | 営業収益    |
|-------------------------------------|---------|
| SBI 中小型割安成長株ファンドジェイリバイブ<br>(年2回決算型) | 339,734 |

## （報告セグメントごとの減損損失に関する情報）

該当事項はありません。

## （報告セグメントごとののれんの償却額及び未償却残高に関する情報）

該当事項はありません。

## （報告セグメントごとの負ののれん発生益に関する情報）

該当事項はありません。

当事業年度(自 2022年4月1日 至 2023年3月31日)

## （セグメント情報）

当社の事業は、投資運用業及び投資助言・代理業の単一セグメントであるため、記載を省略しております。

## （関連情報）

## 1．製品及びサービスごとの情報

単一の製品・サービスの区分の外部顧客への営業収益が損益計算書の営業収益の90%を超えるため、記載を省略しております。

## 2．地域ごとの情報

## (1) 営業収益

本邦の外部顧客への営業収益に区分した金額が損益計算書の営業収益の90%を超えるため、地域ごとの営業収益の記載を省略しております。

(2) 有形固定資産

本邦以外に所在している有形固定資産がないため、該当事項はありません。

3. 主要な顧客ごとの情報

特定の顧客に対する営業収益のうち、損益計算書の営業収益の10%以上を占める相手先がないため、記載を省略しております。

(報告セグメントごとの減損損失に関する情報)

該当事項はありません。

(報告セグメントごとののれんの償却額及び未償却残高に関する情報)

該当事項はありません。

(報告セグメントごとの負ののれん発生益に関する情報)

該当事項はありません。



## (関連当事者情報)

前事業年度（自 2021年4月1日 至 2022年3月31日）

## 1. 関連当事者との取引

## 財務諸表提出会社と関連当事者との取引

## (ア) 財務諸表提出会社の親会社

| 種類  | 会社等の名称<br>又は氏名       | 所在地       | 資本金<br>又は<br>出資金<br>(百万円) | 事業の<br>内容<br>又は職業 | 議決権等<br>の所有<br>(被所有)<br>割合(%) | 関連当事者<br>との関係                 | 取引の<br>内容 | 取引金額<br>(千円) | 科目 | 期末<br>残高<br>(千円) |
|-----|----------------------|-----------|---------------------------|-------------------|-------------------------------|-------------------------------|-----------|--------------|----|------------------|
| 親会社 | モーニング<br>スター<br>株式会社 | 東京都<br>港区 | 3,363                     | 金融情報<br>サービス<br>業 | (被所有)<br>間接<br>100.0%         | 役員の兼任<br>データ購入<br>人員出向・<br>受入 | 増資の<br>引受 | 1,300,000    |    |                  |

(注) 当社の行った株主割当による増資（普通株式20,800株）を引き受けたものです。

## (イ) 財務諸表提出会社と同一の親会社を持つ会社等

| 種類                  | 会社等の名称<br>又は氏名 | 所在地       | 資本金<br>又は<br>出資金<br>(百万円) | 事業の<br>内容<br>又は職業 | 議決権等<br>の所有<br>(被所有)<br>割合(%) | 関連当事者<br>との関係 | 取引の<br>内容             | 取引金額<br>(千円) | 科目  | 期末<br>残高<br>(千円) |
|---------------------|----------------|-----------|---------------------------|-------------------|-------------------------------|---------------|-----------------------|--------------|-----|------------------|
| 同一の<br>親会社を<br>持つ会社 | 株式会社<br>SBI証券  | 東京都<br>港区 | 48,323                    | 証券業               |                               | 販売委託          | 販売<br>委託<br>支払<br>手数料 | 640,268      | 未払金 | 167,508          |

(注) 販売委託の条件は、市場価格を勘案し、取引先との協議によって決定しております。

## 2. 親会社に関する注記

## 親会社情報

SBIアセットマネジメント・グループ株式会社（非上場）

モーニングスター株式会社（東京証券取引所プライム市場に上場）

SBIグローバルアセットマネジメント株式会社（非上場）

SBIホールディングス株式会社（東京証券取引所プライム市場に上場）

当事業年度（自 2022年4月1日 至 2023年3月31日）

## 1. 関連当事者との取引

### 財務諸表提出会社と関連当事者との取引

#### (ア) 財務諸表提出会社の親会社

| 種類  | 会社等の名称<br>又は氏名                                 | 所在地       | 資本金<br>又は<br>出資金<br>(百万円) | 事業の<br>内容<br>又は職業                            | 議決権等<br>の所有<br>(被所有)<br>割合(%) | 関連<br>当事者<br>との関係                              | 取引の<br>内容 | 取引<br>金額<br>(千円) | 科目                    | 期末<br>残高<br>(千円) |
|-----|--|-----------|---------------------------|--|-------------------------------|--|-----------|------------------|-----------------------|------------------|
| 親会社 | SBI<br>グローバル<br>アセット<br>マネジメント<br>株式会社<br>(注1) | 東京都<br>港区 | 3,363                     | 資産運用<br>業、金融<br>情報サー<br>ビス事業<br>子会社の<br>持株会社 | (被所有)<br>間接<br>93.3%          | 役員の兼任<br>データ購入<br>人員出向・<br>受入資金の<br>貸付<br>(注2) | 資金の<br>貸付 | 2,300,000        | 関係<br>会社<br>短期<br>貸付金 | 2,300,000        |
|     |  |           |                           |  |                               |  | 貸付<br>利息  | 16,111           | 未収<br>利息              | 17,188           |

(注1) SBIグローバルアセットマネジメント株式会社(旧商号モーニングスター株式会社)は、2023年3月30日付で商号を変更しております。

(注2) 資金貸付は、市場金利を勘案した合理的な利率を定め、その返済条件を協議によって決定しております。

#### (イ) 財務諸表提出会社と同一の親会社を持つ会社等

| 種類                  | 会社等の名称<br>又は氏名                 | 所在地       | 資本金<br>又は<br>出資金<br>(百万円) | 事業の<br>内容<br>又は職業            | 議決権等<br>の所有<br>(被所有)<br>割合(%) | 関連<br>当事者<br>との関係           | 取引の<br>内容             | 取引<br>金額<br>(千円) | 科目                    | 期末<br>残高<br>(千円) |
|---------------------|--------------------------------|-----------|---------------------------|------------------------------|-------------------------------|-----------------------------|-----------------------|------------------|-----------------------|------------------|
| 同一の<br>親会社を<br>持つ会社 | ウエルス<br>アドバイザー<br>株式会社<br>(注1) | 東京都<br>港区 | 30                        | 投資助言<br>業、金融<br>情報サー<br>ビス事業 |                               | 運用への<br>助言資金<br>の貸付<br>(注2) | 資金の<br>貸付             | 600,000          | 関係<br>会社<br>短期<br>貸付金 | 600,000          |
|                     |                                |           |                           |                              |                               |                             | 貸付<br>利息              | 5,019            | 未収<br>利息              | 5,019            |
|                     | 株式会社<br>SBI証券                  | 東京都<br>港区 | 48,323                    | 証券業                          |                               | 販売委託<br>(注3)                | 販売<br>委託<br>支払<br>手数料 | 770,398          | 未払金                   | 186,563          |

(注1) ウエルスアドバイザー株式会社(旧商号モーニングスター・アセット・マネジメント株式会社)は、2023年3月30日付で商号を変更しております。また、同日付で同一の親会社をもつイー・アドバイザー株式会社と吸収合併しております。

(注2) 資金貸付は、市場金利を勘案した合理的な利率を定め、その返済条件を協議によって決定しております。

(注3) 販売委託の条件は、市場価格を勘案し、取引先との協議によって決定しております。

## 2. 親会社に関する注記

### 親会社情報

SBIグローバルアセットマネジメント株式会社

(旧商号モーニングスター株式会社。東京証券取引所プライム市場に上場)

SBIアセットマネジメント・グループ株式会社

(旧商号SBIグローバルアセットマネジメント株式会社。非上場)

SBIホールディングス株式会社

(東京証券取引所プライム市場に上場)

## (1株当たり情報)

|            | 前事業年度<br>自 2021年4月1日<br>至 2022年3月31日               | 当事業年度<br>自 2022年4月1日<br>至 2023年3月31日               |
|------------|--|--|
| 1株当たり純資産額  | 3,406円27銭  | 4,316円15銭  |
| 1株当たり当期純利益 | 348円36銭  | 664円03銭  |
|            | なお、潜在株式調整後1株当たり当期純利益金額については、潜在株式が存在しないため記載しておりません。 | なお、潜在株式調整後1株当たり当期純利益金額については、潜在株式が存在しないため記載しておりません。 |

(注) 当社は、2022年7月28日付で普通株式1株につき10株の割合で株式分割を行っております。

前事業年度の期首に当該株式分割が行われたと仮定して1株あたり純資産及び1株当たり当期純利益を算定しております。

1株当たり当期純利益の算定上の基礎は、以下のとおりであります。

|                  | 前事業年度<br>自 2021年4月1日<br>至 2022年3月31日 | 当事業年度<br>自 2022年4月1日<br>至 2023年3月31日 |
|------------------|--------------------------------------|--------------------------------------|
| 当期純利益(千円)        | 139,413                              | 613,427                              |
| 普通株主に帰属しない金額(千円) |                                      |                                      |
| 普通株式に係る当期純利益(千円) | 139,413                              | 613,427                              |
| 期中平均株式数(株)       | 400,192                              | 923,786                              |

(注) 当社は、2022年7月28日付で普通株式1株につき10株の割合で株式分割を行っております。

前事業年度の期首に当該株式分割が行われたと仮定して、前事業年度の期中平均株式数を算定しております。

## （重要な後発事象）

### （共通支配下の取引等）

2023年3月30日の当社臨時株主総会において、当社を吸収合併存続会社とし、同一の親会社を持つ会社である新生インベストメント・マネジメント株式会社を吸収合併消滅会社とする吸収合併契約締結の決議が承認可決され、効力発生日である2023年4月1日付をもって吸収合併いたしました。

#### 1．取引の概要

##### (1) 結合当事企業の名称及びその事業の内容

存続会社：当社

消滅会社：新生インベストメント・マネジメント株式会社

なお、事業の内容は、いずれも投資運用業を主とする金融商品取引業であります。

##### (2) 企業結合日

2023年4月1日

##### (3) 企業結合の法的形式

当社を存続会社とし、新生インベストメント・マネジメント株式会社を消滅会社とする吸収合併。

##### (4) 結合後企業の名称

SBIアセットマネジメント株式会社

##### (5) 取引の目的

経営資源の有効活用及び最適化を図ることを目的としております。

#### 2．実施した会計処理の概要

「企業結合に関する会計基準」及び「企業結合会計基準及び事業分離等会計基準に関する適用指針」に基づき、共通支配下の取引として会計処理を行います。

## （資本金の額の減少）

2023年3月30日の当社臨時株主総会において、2023年4月1日付で効力を生ずる新生インベストメント・マネジメント株式会社との吸収合併に伴い増加した資本金を同日付で減少させ、その他資本剰余金とすることの決議が承認可決されました。

##### (1) 目的

今後の資本政策の柔軟性及び機動性の確保を目的として、会社法第447条第1項の規定に基づき資本金の額を減少するものであります。

##### (2) 資本金の額の減少の方法

払戻を行わない無償減資とし、発行済株式総数を変更することなく資本金の額を減少するものであり、減少する資本金の額の全額をその他資本剰余金に振り替えるものであります。

##### (3) 減少する資本金の額 495,000千円（減少後の資本金の額 400,200千円）

##### (4) 資本金の額の減少の日程

債権者異議申述公告日 2023年2月21日

債権者異議申述最終日 2023年3月22日

効力発生日 2023年4月1日

（参考）新生インベストメント・マネジメント株式会社の経理状況

当該（参考）において新生インベストメント・マネジメント株式会社を「委託会社」または「当社」といいます。

（１）財務諸表の作成方法について

委託会社である新生インベストメント・マネジメント株式会社（以下「当社」という）の財務諸表は、「財務諸表等の用語、様式及び作成方法に関する規則（昭和38年大蔵省令第59号）」（以下「財務諸表等規則」という）第2条の規定により、財務諸表等規則及び「金融商品取引業等に関する内閣府令（平成19年内閣府令第52号）」に基づき作成されております。

財務諸表の金額については、千円未満の端数を切り捨てて記載しております。

（２）監査証明について

当社は、金融商品取引法第193条の2第1項の規定に基づき、第22期事業年度（自2022年4月1日 至 2023年3月31日）の財務諸表については、有限責任監査法人トーマツによる監査を受けております。

# 独立監査人の監査報告書

2023年6月6日

SBIアセットマネジメント株式会社

(旧社名 新生インベストメント・マネジメント株式会社)

取締役会 御中

有限責任監査法人 トーマツ

東京事務所

指定有限責任社員

業務執行社員

公認会計士

百瀬和政

## 監査意見

当監査法人は、金融商品取引法第193条の2第1項の規定に基づく監査証明を行うため、「委託会社等の経理状況」に掲げられているSBIアセットマネジメント株式会社（旧社名 新生インベストメント・マネジメント株式会社）の2022年4月1日から2023年3月31日までの第22期事業年度の財務諸表、すなわち、貸借対照表、損益計算書、株主資本等変動計算書、重要な会計方針及びその他の注記について監査を行った。

当監査法人は、上記の財務諸表が、我が国において一般に公正妥当と認められる企業会計の基準に準拠して、SBIアセットマネジメント株式会社（旧社名 新生インベストメント・マネジメント株式会社）の2023年3月31日現在の財政状態及び同日をもって終了する事業年度の経営成績を、全ての重要な点において適正に表示しているものと認める。

## 監査意見の根拠

当監査法人は、我が国において一般に公正妥当と認められる監査の基準に準拠して監査を行った。監査の基準における当監査法人の責任は、「財務諸表監査における監査人の責任」に記載されている。当監査法人は、我が国における職業倫理に関する規定に従って、会社から独立しており、また、監査人としてのその他の倫理上の責任を果たしている。当監査法人は、意見表明の基礎となる十分かつ適切な監査証拠を入手したと判断している。

## 強調事項

重要な後発事象に関する注記に記載されているとおり、2023年3月30日の新生インベストメント・マネジメント株式会社の臨時株主総会において、新生インベストメント・マネジメント株式会社と同一の親会社を持つSBIアセットマネジメント株式会社を存続会社、新生インベストメント・マネジメント株式会社を消滅会社とする吸収合併契約締結の決議が承認され、効力発生日である2023年4月1日付をもって吸収合併した。

当該事項は、当監査法人の意見に影響を及ぼすものではない。

## その他の記載内容

その他の記載内容は、監査した財務諸表を含む開示書類に含まれる情報のうち、財務諸表及びその監査報告書以外の情報である。

当監査法人は、その他の記載内容が存在しないと判断したため、その他の記載内容に対するいかなる作業も実施していない。

## 財務諸表に対する経営者及び監査役の責任

経営者の責任は、我が国において一般に公正妥当と認められる企業会計の基準に準拠して財務諸表を作成し適正に表示することにある。これには、不正又は誤謬による重要な虚偽表示のない財務諸表を作成し適正に表示するために経営者が必要と判断した内部統制を整備及び運用することが含まれる。

財務諸表を作成するに当たり、経営者は、継続企業の前提に基づき財務諸表を作成することが適切であるかどうかを評価し、我が国において一般に公正妥当と認められる企業会計の基準に基づいて継続企業に関する事項を開示する必要がある場合には当該事項を開示する責任がある。

監査役の責任は、財務報告プロセスの整備及び運用における取締役の職務の執行を監視することにある。

## 財務諸表監査における監査人の責任

監査人の責任は、監査人が実施した監査に基づいて、全体としての財務諸表に不正又は誤謬による重要な虚偽表示がないかどうかについて合理的な保証を得て、監査報告書において独立の立場から財務諸表に対する意見を表明することにある。虚偽表示は、不正又は誤謬により発生する可能性があり、個別に又は集計すると、財務諸表の利用者の意思決定に影響を与えると合理的に見込まれる場合に、重要性があると判断される。

監査人は、我が国において一般に公正妥当と認められる監査の基準に従って、監査の過程を通じて、職業的専門家としての判断を行い、職業的懐疑心を保持して以下を実施する。

- ・ 不正又は誤謬による重要な虚偽表示リスクを識別し、評価する。また、重要な虚偽表示リスクに対応した監査手続を立案し、実施する。監査手続の選択及び適用は監査人の判断による。さらに、意見表明の基礎となる十分かつ適切な監査証拠を入手する。
- ・ 財務諸表監査の目的は、内部統制の有効性について意見表明するためのものではないが、監査人は、リスク評価の実施に際して、状況に応じた適切な監査手続を立案するために、監査に関連する内部統制を検討する。
- ・ 経営者が採用した会計方針及びその適用方法の適切性、並びに経営者によって行われた会計上の見積りの合理性及び関連する注記事項の妥当性を評価する。
- ・ 経営者が継続企業を前提として財務諸表を作成することが適切であるかどうか、また、入手した監査証拠に基づき、継続企業の前提に重要な疑義を生じさせるような事象又は状況に関して重要な不確実性が認められるかどうか結論付ける。継続企業の前提に関する重要な不確実性が認められる場合は、監査報告書において財務諸表の注記事項に注意を喚起すること、又は重要な不確実性に関する財務諸表の注記事項が適切でない場合は、財務諸表に対して除外事項付意見を表明することが求められている。監査人の結論は、監査報告書日までに入手した監査証拠に基づいているが、将来の事象や状況により、企業は継続企業として存続できなくなる可能性がある。
- ・ 財務諸表の表示及び注記事項が、我が国において一般に公正妥当と認められる企業会計の基準に準拠しているかどうかとともに、関連する注記事項を含めた財務諸表の表示、構成及び内容、並びに財務諸表が基礎となる取引や会計事象を適正に表示しているかどうかを評価する。

監査人は、監査役に対して、計画した監査の範囲とその実施時期、監査の実施過程で識別した内部統制の重要な不備を含む監査上の重要な発見事項、及び監査の基準で求められているその他の事項について報告を行う。

監査人は、監査役に対して、独立性についての我が国における職業倫理に関する規定を遵守したこと、並びに監査人の独立性に影響を与えると合理的に考えられる事項、及び阻害要因を除去又は軽減するためにセーフガードを講じている場合はその内容について報告を行う。

## 利害関係

会社と当監査法人又は業務執行社員との間には、公認会計士法の規定により記載すべき利害関係はない。

以 上

- 
1. 上記は監査報告書の原本に記載された事項を電子化したものであり、その原本は当社が別途保管しております。
  2. XBRLデータは監査の対象に含まれておりません。

## 財務諸表

## (1) 貸借対照表

| 期別       |          | 第21期<br>(2022年3月31日現在) |           | 第22期<br>(2023年3月31日現在) |           |
|----------|----------|------------------------|-----------|------------------------|-----------|
| 科目       | 注記<br>番号 | 金額（千円）                 |           | 金額（千円）                 |           |
| (資産の部)   |          |                        |           |                        |           |
| 流動資産     |          |                        |           |                        |           |
| 預金       | ※3       |                        | 1,119,746 |                        | 283,845   |
| 短期貸付金    | ※3       |                        | —         |                        | 950,000   |
| 前払費用     |          |                        | 8,219     |                        | 5,034     |
| 未収委託者報酬  |          |                        | 392,027   |                        | 311,298   |
| 未収運用受託報酬 |          |                        | 7,791     |                        | 7,635     |
| 未収収益     | ※3       |                        | 4,951     |                        | 8,227     |
| 立替金      |          |                        | 17,635    |                        | 21,311    |
| 流動資産計    |          |                        | 1,550,370 |                        | 1,587,351 |
| 固定資産     |          |                        |           |                        |           |
| 有形固定資産   |          |                        |           |                        |           |
| 建物       | ※1       | 8,611                  |           | 7,715                  |           |
| 器具備品     | ※1       | 4,738                  |           | 105                    |           |
| 無形固定資産   |          |                        |           |                        |           |
| ソフトウェア   | ※2       | 1,425                  |           | 1,125                  |           |
| 投資その他の資産 |          |                        |           |                        |           |
| 差入保証金    | ※3       | 25,451                 |           | 23,816                 |           |
| 繰延税金資産   |          | 29,879                 |           | 18,719                 |           |
| 固定資産計    |          |                        | 70,106    |                        | 51,482    |
| 資産合計     |          |                        | 1,620,476 |                        | 1,638,833 |



| 期別       |          | 第21期<br>(2022年3月31日現在) |           | 第22期<br>(2023年3月31日現在) |           |
|----------|----------|------------------------|-----------|------------------------|-----------|
| 科目       | 注記<br>番号 | 金額(千円)                 |           | 金額(千円)                 |           |
| (負債の部)   |          |                        |           |                        |           |
| 流動負債     |          |                        |           |                        |           |
| 未払金      |          |                        | 318,954   |                        | 196,926   |
| 未払手数料    | ※3       | 207,242                |           | 171,052                |           |
| その他未払金   | ※3       | 111,711                |           | 25,874                 |           |
| 未払費用     |          |                        | 14,869    |                        | 72,669    |
| 未払法人税等   |          |                        | 17,853    |                        | 13,477    |
| 未払消費税等   |          |                        | 17,951    |                        | 10,230    |
| 賞与引当金    |          |                        | 41,308    |                        | 41,008    |
| 役員賞与引当金  |          |                        | 6,713     |                        | —         |
| 預り金      |          |                        | 18,127    |                        | 15,590    |
| 損失補填引当金  |          |                        | 16,863    |                        | —         |
| 流動負債計    |          |                        | 452,641   |                        | 349,903   |
| 固定負債     |          |                        |           |                        |           |
| 資産除去債務   |          |                        | 18,418    |                        | —         |
| 固定負債計    |          |                        | 18,418    |                        | —         |
| 負債合計     |          |                        | 471,060   |                        | 349,903   |
| (純資産の部)  |          |                        |           |                        |           |
| 株主資本     |          |                        |           |                        |           |
| 資本金      |          |                        | 495,000   |                        | 495,000   |
| 利益剰余金    |          |                        |           |                        |           |
| その他利益剰余金 |          |                        |           |                        |           |
| 繰越利益剰余金  |          | 654,416                |           | 793,930                |           |
| 利益剰余金合計  |          |                        | 654,416   |                        | 793,930   |
| 株主資本合計   |          |                        | 1,149,416 |                        | 1,288,930 |
| 純資産合計    |          |                        | 1,149,416 |                        | 1,288,930 |
| 負債・純資産合計 |          |                        | 1,620,476 |                        | 1,638,833 |

## (2) 損益計算書

| 期別         |          | 第21期<br>(2022年3月31日現在) |           | 第22期<br>(2023年3月31日現在) |           |
|------------|----------|------------------------|-----------|------------------------|-----------|
| 科目         | 注記<br>番号 | 金額(千円)                 |           | 金額(千円)                 |           |
| 営業収益       |          |                        |           |                        |           |
| 委託者報酬      |          | 1,850,193              |           | 1,705,305              |           |
| 運用受託報酬     |          | 70,345                 |           | 72,800                 |           |
| その他営業収益    |          | 18,581                 |           | 17,502                 |           |
| 営業収益計      |          |                        | 1,939,121 |                        | 1,795,608 |
| 営業費用       |          |                        |           |                        |           |
| 支払手数料      | ※1       | 898,322                |           | 854,274                |           |
| 広告宣伝費      |          | 6,316                  |           | 7,403                  |           |
| 調査費        |          |                        |           |                        |           |
| 図書費        |          | 321                    |           | 322                    |           |
| 調査費        |          | 261,578                |           | 236,012                |           |
| 委託計算法      |          | 86,715                 |           | 65,303                 |           |
| 営業雑経費      |          |                        |           |                        |           |
| 通信費        |          | 1,198                  |           | 1,728                  |           |
| 印刷費        |          | 9,326                  |           | 11,099                 |           |
| 協会費        |          | 2,127                  |           | 2,413                  |           |
| その他営業雑経費   |          | 18,475                 |           | 13,469                 |           |
| 営業費用計      |          |                        | 1,284,381 |                        | 1,192,026 |
| 一般管理費      |          |                        |           |                        |           |
| 給料         |          |                        |           |                        |           |
| 役員報酬       |          | 29,100                 |           | 30,370                 |           |
| 給料・手当      |          | 162,688                |           | 169,794                |           |
| 賞与引当金繰入額   |          | 38,468                 |           | 39,702                 |           |
| 役員賞与引当金繰入額 |          | 6,476                  |           | —                      |           |
| 退職給付費用     |          | 28,534                 |           | 23,874                 |           |
| 交際費        |          | 13                     |           | —                      |           |
| 旅費交通費      |          | 2,367                  |           | 2,891                  |           |
| 租税公課       |          | 37,562                 |           | 32,771                 |           |
| 不動産賃借料     |          | 39,857                 |           | 24,357                 |           |
| 固定資産減価償却費  |          | 1,493                  |           | 1,851                  |           |
| 資産除去債務利息費用 |          | 619                    |           | 382                    |           |
| 諸経費        |          | 86,623                 |           | 84,289                 |           |
| 一般管理費計     |          |                        | 433,805   |                        | 410,287   |
| 営業利益       |          |                        | 220,934   |                        | 193,295   |

|              |    |         |         |        |         |
|--------------|----|---------|---------|--------|---------|
| 営業外収益        |    |         |         |        |         |
| 受取利息         | ※1 | 2       |         | 4,166  |         |
| 為替差益         |    | 264     |         | —      |         |
| 役員賞与引当金戻入益   |    | —       |         | 277    |         |
| 資産除去債務履行差額   |    | —       |         | 18,481 |         |
| 営業外収益計       |    |         | 266     |        | 22,924  |
| 営業外費用        |    |         |         |        |         |
| 為替差損         |    | —       |         | 347    |         |
| 過怠金          |    | —       |         | 14,000 |         |
| 損失補填引当金繰入額   |    | 1,346   |         | —      |         |
| 損失補填金        |    | —       |         | 1,902  |         |
| 営業外費用計       |    |         | 1,346   |        | 16,250  |
| 経常利益         |    |         | 219,853 |        | 199,969 |
| 特別利益         |    |         |         |        |         |
| 固定資産売却益      |    | —       |         | 85     |         |
| 特別利益計        |    |         | —       |        | 85      |
| 特別損失         |    |         |         |        |         |
| 固定資産除却損      |    | 112     |         | 0      |         |
| 組織再編費用       |    | —       |         | 28,288 |         |
| 特別損失計        |    |         | 112     |        | 28,288  |
| 税引前当期純利益     |    |         | 219,740 |        | 171,766 |
| 法人税、住民税及び事業税 | ※1 | 70,373  |         | 21,092 |         |
| 法人税等調整額      |    | △ 9,146 | 61,227  | 11,160 | 32,252  |
| 当期純利益        |    |         | 158,513 |        | 139,513 |

## (3) 株主資本等変動計算書

第21期(自 2021年4月1日 至 2022年3月31日)

(単位:千円)

|         | 株主資本    |                     |         |           | 純資産合計     |
|---------|---------|---------------------|---------|-----------|-----------|
|         | 資本金     | 利益剰余金               |         | 株主資本合計    |           |
|         |         | その他利益剰余金<br>繰越利益剰余金 | 利益剰余金合計 |           |           |
| 当期首残高   | 495,000 | 495,903             | 495,903 | 990,903   | 990,903   |
| 当期変動額   |         |                     |         |           |           |
| 当期純利益   |         | 158,513             | 158,513 | 158,513   | 158,513   |
| 当期変動額合計 | —       | 158,513             | 158,513 | 158,513   | 158,513   |
| 当期末残高   | 495,000 | 654,416             | 654,416 | 1,149,416 | 1,149,416 |

第22期(自 2022年4月1日 至 2023年3月31日)

(単位:千円)

|         | 株主資本    |                     |         |           | 純資産合計     |
|---------|---------|---------------------|---------|-----------|-----------|
|         | 資本金     | 利益剰余金               |         | 株主資本合計    |           |
|         |         | その他利益剰余金<br>繰越利益剰余金 | 利益剰余金合計 |           |           |
| 当期首残高   | 495,000 | 654,416             | 654,416 | 1,149,416 | 1,149,416 |
| 当期変動額   |         |                     |         |           |           |
| 当期純利益   |         | 139,513             | 139,513 | 139,513   | 139,513   |
| 当期変動額合計 | —       | 139,513             | 139,513 | 139,513   | 139,513   |
| 当期末残高   | 495,000 | 793,930             | 793,930 | 1,288,930 | 1,288,930 |

## 〔重要な会計方針〕

| 項 目                        | 内 容   |    |       |      |    |
|----------------------------|---|----|-------|------|----|
| 1. 固定資産の減価償却の方法            | <p>有形固定資産<br/>定率法を採用しております。ただし、2016年4月以降取得の建物附属設備については定額法を採用しております。なお、主な耐用年数は下記のとおりであります。</p> <table border="0"> <tr> <td>建物</td> <td>8～38年</td> </tr> <tr> <td>器具備品</td> <td>5年</td> </tr> </table> <p>無形固定資産<br/>定額法によっております。なお、自社利用のソフトウェアについては、社内における利用可能期間（5年）に基づいております。</p>   | 建物 | 8～38年 | 器具備品 | 5年 |
| 建物                         | 8～38年   |    |       |      |    |
| 器具備品                       | 5年  |    |       |      |    |
| 2. 引当金の計上基準                | <p>賞与引当金<br/>従業員に対して支給する賞与の支出に備えるため、従業員に対する賞与の支給見込額のうち、当会計年度に帰属する額を計上しております。</p>  |    |       |      |    |
| 3. 収益及び費用の計上基準             | <p>顧客との契約から生じる収益に関する主要な収益における主要な履行義務の内容及び当該履行義務を充足する通常の時点（収益を認識する通常の時点）は以下のとおりであります。</p> <p>(1) 委託者報酬<br/>投資信託の信託約款に基づき信託財産の運用指図等を行っており、委託者報酬は日々の純資産総額に対する一定の報酬率を乗じて計算され、毎計算期間の最初の6カ月終了日および毎計算期末または信託終了のときに受け取ります。当該報酬は信託期間の経過とともに履行義務が充足されるという前提に基づき、投資信託の運用期間にわたり収益として認識しております。</p> <p>(2) 運用受託報酬<br/>顧客との投資一任契約に基づき運用業務等を行っており、運用受託報酬は日々の契約期間の純資産総額等に対する一定の報酬率を乗じて計算され、契約で定められた6カ月毎または12カ月毎の履行期間の翌月末までに受け取ります。当該報酬は契約期間の経過とともに履行義務が充足されるという前提に基づき、契約期間にわたり収益として認識しております。</p> |    |       |      |    |
| 4. 外貨建の資産及び負債の本邦通貨への換算基準   | <p>外貨建金銭債権債務は、当会計年度末日の直物為替相場により円貨に換算し、換算差額は損益として処理しております。</p>   |    |       |      |    |
| 5. その他財務諸表作成のための基本となる重要な事項 | <p>グループ通算制度の離脱<br/>当社はグループ通算制度の適用要件を満たさなくなったため、株式会社SBI新生銀行を連結親会社とするグループ通算制度から離脱しております。</p>  |    |       |      |    |

## 〔会計方針の変更〕

## (時価の算定に関する会計基準の適用指針の適用)

「時価の算定に関する会計基準の適用指針」（企業会計基準適用指針第31号 2021年6月17日。以下、「時価算定会計基準適用指針」という。）を当会計期間の期首から適用し、時価算定会計基準適用指針第27-2項に定める経過的な取扱いに従って、時価算定会計基準適用指針が定める新たな会計方針を将来にわたって適用することといたしました。

なお、財務諸表に与える影響はありません。

## 〔注記事項〕

## （貸借対照表関係）

| 第 21 期<br>(2022 年 3 月 31 日現在)  | 第 22 期<br>(2023 年 3 月 31 日現在)                            |
|--|--|
| ※ 1. 有形固定資産の減価償却累計額<br>建物 26,928 千円<br>器具備品 8,690 千円   | ※ 1. 有形固定資産の減価償却累計額<br>建物 16,273 千円<br>器具備品 7,108 千円     |
| ※ 2. 無形固定資産の減価償却累計額<br>ソフトウェア 75 千円  | ※ 2. 無形固定資産の減価償却累計額<br>ソフトウェア 375 千円                     |
| ※ 3. 関係会社に対する資産及び負債<br>預金 330,999 千円<br>差入保証金 25,451 千円<br>未払手数料 31,010 千円<br>その他未払金 56,554 千円 | ※ 3. 関係会社に対する資産及び負債<br>短期貸付金 950,000 千円<br>未収収益 4,164 千円 |

## （損益計算書関係）

| 第 21 期<br>(自 2021 年 4 月 1 日<br>至 2022 年 3 月 31 日)  | 第 22 期<br>(自 2022 年 4 月 1 日<br>至 2023 年 3 月 31 日) |
|--|---|
| ※ 1. 関係会社との取引<br>支払手数料 175,665 千円<br>法人税、住民税及び事業税（注） 56,536 千円<br><br>（注）当該金額は、連結法人税額のうち、当社の個別帰属額であり、連結納税親会社へ支払う金額であります。 | ※ 1. 関係会社との取引<br>受取利息 4,164 千円                    |

## （株主資本等変動計算書関係）

| 第 21 期<br>(自 2021 年 4 月 1 日<br>至 2022 年 3 月 31 日)  | 第 22 期<br>(自 2022 年 4 月 1 日<br>至 2023 年 3 月 31 日) |         |    |        |        |       |       |   |   |       |  |       |         |    |    |        |       |       |   |   |       |
|--|---|---------|----|--------|--------|-------|-------|---|---|-------|--|-------|---------|----|----|--------|-------|-------|---|---|-------|
| 発行済株式に関する事項  | 発行済株式に関する事項                                       |         |    |        |        |       |       |   |   |       |  |       |         |    |    |        |       |       |   |   |       |
| <table border="1" style="width: 100%; border-collapse: collapse;"> <thead> <tr> <th style="text-align: left;">株式の種類</th> <th style="text-align: center;">当会計年度期首</th> <th style="text-align: center;">増加</th> <th style="text-align: center;">減少</th> <th style="text-align: center;">当会計年度末</th> </tr> </thead> <tbody> <tr> <td>普通株式類</td> <td style="text-align: center;">9,900</td> <td style="text-align: center;">—</td> <td style="text-align: center;">—</td> <td style="text-align: center;">9,900</td> </tr> </tbody> </table> | 株式の種類   | 当会計年度期首 | 増加 | 減少     | 当会計年度末 | 普通株式類 | 9,900 | — | — | 9,900 | <table border="1" style="width: 100%; border-collapse: collapse;"> <thead> <tr> <th style="text-align: left;">株式の種類</th> <th style="text-align: center;">当会計年度期首</th> <th style="text-align: center;">増加</th> <th style="text-align: center;">減少</th> <th style="text-align: center;">当会計年度末</th> </tr> </thead> <tbody> <tr> <td>普通株式類</td> <td style="text-align: center;">9,900</td> <td style="text-align: center;">—</td> <td style="text-align: center;">—</td> <td style="text-align: center;">9,900</td> </tr> </tbody> </table> | 株式の種類 | 当会計年度期首 | 増加 | 減少 | 当会計年度末 | 普通株式類 | 9,900 | — | — | 9,900 |
| 株式の種類  | 当会計年度期首   | 増加      | 減少 | 当会計年度末 |        |       |       |   |   |       |  |       |         |    |    |        |       |       |   |   |       |
| 普通株式類  | 9,900   | —       | —  | 9,900  |        |       |       |   |   |       |  |       |         |    |    |        |       |       |   |   |       |
| 株式の種類  | 当会計年度期首   | 増加      | 減少 | 当会計年度末 |        |       |       |   |   |       |  |       |         |    |    |        |       |       |   |   |       |
| 普通株式類  | 9,900   | —       | —  | 9,900  |        |       |       |   |   |       |  |       |         |    |    |        |       |       |   |   |       |

## （リース取引関係）

| 第 21 期<br>(自 2021 年 4 月 1 日<br>至 2022 年 3 月 31 日) | 第 22 期<br>(自 2022 年 4 月 1 日<br>至 2023 年 3 月 31 日) |
|---|---|
| 該当事項はありません。                                       | 該当事項はありません。                                       |

## （金融商品関係）

第21期（自2021年4月1日至2022年3月31日）

## 1. 金融商品の状況に対する事項

## (1) 金融商品に対する取組方針

当社は、投資信託委託業務及び投資顧問業務などの金融サービス事業を行っております。これらの事業を行うため、親会社である株式会社新生銀行からの出資により資金調達をしております。

また、資金運用については、短期的な預金等に限定しております。

## (2) 金融商品の内容及びそのリスク並びに金融商品に係るリスク管理体制

当社が保有する金融資産である預金及び差入保証金は、預入先の金融機関の信用リスクに晒されておりますが、外部格付機関による格付を定期的に確認することで信用リスクを管理しております。未収委託者報酬及び未収運用受託報酬は、当社が受託銀行に対して運用指図を行う信託財産より支弁され、当社は当該信託財産の内容を把握しており、当該信託財産は受託銀行において分別保管されているため、信用リスクは僅少であると認識しております。なお、信託財産外より支払われる未収運用受託報酬については、外部格付機関による格付を定期的に確認することで信用リスクを管理しております。

また、金融負債である未払手数料及びその他未払金は、1年以内に支払期日が到来するものであり、運転資金の状況を把握することにより流動性リスクを管理しております。

## 2. 金融商品の時価等に関する事項

預金、未収委託者報酬、未払手数料及びその他未払金については、短期間で決済されるため時価は帳簿価額と近似するものであることから、記載を省略しております。

第22期（自2022年4月1日至2023年3月31日）

## 1. 金融商品の状況に対する事項

## (1) 金融商品に対する取組方針

当社は、投資信託委託業務及び投資顧問業務などの金融サービス事業を行っております。これらの事業を行うため、親会社であるSBIグローバルアセットマネジメント株式会社からの出資により資金調達をしております。

また、資金運用については、短期的な預金等に限定しております。

## (2) 金融商品の内容及びそのリスク並びに金融商品に係るリスク管理体制

当社が保有する金融資産である預金及び差入保証金は、預入先の金融機関の信用リスクに晒されておりますが、外部格付機関による格付を定期的に確認することで信用リスクを管理しております。未収委託者報酬及び未収運用受託報酬は、当社が受託銀行に対して運用指図を行う信託財産より支弁され、当社は当該信託財産の内容を把握しており、当該信託財産は受託銀行において分別保管されているため、信用リスクは僅少であると認識しております。なお、信託財産外より支払われる未収運用受託報酬については、外部格付機関による格付を定期的に確認することで信用リスクを管理しております。

また、金融負債である未払手数料及びその他未払金は、1年以内に支払期日が到来するものであり、運転資金の状況を把握することにより流動性リスクを管理しております。

## 2. 金融商品の時価等に関する事項

預金、未収委託者報酬、未払手数料及びその他未払金については、短期間で決済されるため時価は帳簿価額と近似するものであることから、記載を省略しております。

## (有価証券関係)

| 第21期<br>(自 2021年4月1日<br>至 2022年3月31日) | 第22期<br>(自 2022年4月1日<br>至 2023年3月31日) |
|---------------------------------------|---------------------------------------|
| 該当事項はありません。                           | 該当事項はありません。                           |

## (デリバティブ取引関係)

| 第21期<br>(自 2021年4月1日<br>至 2022年3月31日) | 第22期<br>(自 2022年4月1日<br>至 2023年3月31日) |
|---------------------------------------|---------------------------------------|
| 当社は、デリバティブ取引を行っておりませんので、該当事項はありません。   | 当社は、デリバティブ取引を行っておりませんので、該当事項はありません。   |

## (セグメント情報等)

| 第21期<br>(自 2021年4月1日<br>至 2022年3月31日)   | 第22期<br>(自 2022年4月1日<br>至 2023年3月31日)   |
|---|---|
| <p>1. セグメント情報<br/>当社は資産運用業の単一セグメントであるため、記載を省略しております。</p> <p>2. 関連情報</p> <p>(1) サービスごとの情報<br/>資産運用業区分の外部顧客への営業収益が損益計算書の営業収益の90%を超えるため、記載を省略しております。</p> <p>(2) 地域ごとの情報</p> <p>①営業収益<br/>本邦の外部顧客への営業収益に区分した金額が損益計算書の営業収益の90%を超えるため、記載を省略しております。</p> <p>②有形固定資産<br/>本邦に所在している有形固定資産の金額が貸借対照表の有形固定資産の金額の100%であるため、記載を省略しております。</p> <p>(3) 主要な顧客ごとの情報<br/>投資信託の受益者の情報を制度上知り得ないため、記載を省略しております。</p> | <p>1. セグメント情報<br/>当社は資産運用業の単一セグメントであるため、記載を省略しております。</p> <p>2. 関連情報</p> <p>(1) サービスごとの情報<br/>資産運用業区分の外部顧客への営業収益が損益計算書の営業収益の90%を超えるため、記載を省略しております。</p> <p>(2) 地域ごとの情報</p> <p>①営業収益<br/>本邦の外部顧客への営業収益に区分した金額が損益計算書の営業収益の90%を超えるため、記載を省略しております。</p> <p>②有形固定資産<br/>本邦に所在している有形固定資産の金額が貸借対照表の有形固定資産の金額の100%であるため、記載を省略しております。</p> <p>(3) 主要な顧客ごとの情報<br/>投資信託の受益者の情報を制度上知り得ないため、記載を省略しております。</p> |



## (資産除去債務関係)

| 第21期<br>(自 2021年4月1日<br>至 2022年3月31日)  | 第22期<br>(自 2022年4月1日<br>至 2023年3月31日) |                 |              |                |      |        |   |     |         |        |   |      |                 |            |          |                |      |        |   |     |      |         |   |
|--|---------------------------------------|-----------------|--------------|----------------|------|--------|---|-----|---------|--------|---|------|-----------------|------------|----------|----------------|------|--------|---|-----|------|---------|---|
| <p>資産除去債務のうち貸借対照表に計上しているもの</p> <p>1. 当該資産除去債務の概要<br/>当社は、本社事務所の定期建物賃借契約に基づき、事務所退去時の原状回復義務に関し、資産除去債務を計上しております。</p> <p>2. 当該資産除去債務の金額の算定方法<br/>使用見込期間を24.4年と見積り、割引率は2.056%を使用して資産除去債務の金額を計算しております。</p> <p>3. 当会計年度における当該資産除去債務の総額の増減<br/>当会計年度において、資産の除去時点において必要とされる除去費用が当初見積額を下回る見込みであることが明らかになったことから、変更前の資産除去債務残高に見積りの変更による影響額15,111千円を減算しております。</p> <p style="text-align: right;">(単位:千円)</p> <table border="1" style="width: 100%; border-collapse: collapse;"> <thead> <tr> <th style="text-align: center;">期首残高</th> <th style="text-align: center;">有形固定資産の取得に伴う増加額</th> <th style="text-align: center;">時の経過による調整額</th> <th style="text-align: center;">見積りの変更による増減額</th> <th style="text-align: center;">期末残高</th> </tr> </thead> <tbody> <tr> <td style="text-align: center;">32,910</td> <td style="text-align: center;">—</td> <td style="text-align: center;">619</td> <td style="text-align: center;">△15,111</td> <td style="text-align: center;">18,418</td> </tr> </tbody> </table> | 期首残高                                  | 有形固定資産の取得に伴う増加額 | 時の経過による調整額   | 見積りの変更による増減額   | 期末残高 | 32,910 | — | 619 | △15,111 | 18,418 | <p>前会計年度まで貸借対照表に計上していた資産除去債務について、対象となる本社事務所からの退去が確定したため、当会計年度において当該資産除去債務の残高から原状回復費の実費相当額を減額した後の残高を0円まで減額いたしました。</p> <p style="text-align: right;">(単位:千円)</p> <table border="1" style="width: 100%; border-collapse: collapse;"> <thead> <tr> <th style="text-align: center;">期首残高</th> <th style="text-align: center;">有形固定資産の取得に伴う増加額</th> <th style="text-align: center;">時の経過による調整額</th> <th style="text-align: center;">履行による減少額</th> <th style="text-align: center;">履行後残高の戻入による減少額</th> <th style="text-align: center;">期末残高</th> </tr> </thead> <tbody> <tr> <td style="text-align: center;">18,418</td> <td style="text-align: center;">—</td> <td style="text-align: center;">382</td> <td style="text-align: center;">△320</td> <td style="text-align: center;">△18,481</td> <td style="text-align: center;">—</td> </tr> </tbody> </table> | 期首残高 | 有形固定資産の取得に伴う増加額 | 時の経過による調整額 | 履行による減少額 | 履行後残高の戻入による減少額 | 期末残高 | 18,418 | — | 382 | △320 | △18,481 | — |
| 期首残高   | 有形固定資産の取得に伴う増加額                       | 時の経過による調整額      | 見積りの変更による増減額 | 期末残高           |      |        |   |     |         |        |   |      |                 |            |          |                |      |        |   |     |      |         |   |
| 32,910   | —                                     | 619             | △15,111      | 18,418         |      |        |   |     |         |        |   |      |                 |            |          |                |      |        |   |     |      |         |   |
| 期首残高   | 有形固定資産の取得に伴う増加額                       | 時の経過による調整額      | 履行による減少額     | 履行後残高の戻入による減少額 | 期末残高 |        |   |     |         |        |   |      |                 |            |          |                |      |        |   |     |      |         |   |
| 18,418   | —                                     | 382             | △320         | △18,481        | —    |        |   |     |         |        |   |      |                 |            |          |                |      |        |   |     |      |         |   |

## (関連当事者情報)

第21期（自2021年4月1日至2022年3月31日）

## 1. 関連当事者との取引

当社の親会社及び主要株主（会社等に限る。）等

| 種類  | 会社等の名称       | 所在地        | 資本金又は出資金<br>(百万円) | 事業の内容<br>又は職業 | 議決権等の所有<br>(被所有)割合    | 関連当事者<br>との関係 | 取引の<br>内容                    | 取引金額<br>(千円) | 科目         | 期末<br>残高<br>(千円) |
|-----|--------------|------------|-------------------|---------------|-----------------------|---------------|------------------------------|--------------|------------|------------------|
| 親会社 | 株式会社<br>新生銀行 | 東京都<br>中央区 | 512,204           | 銀行業           | (被所有)<br>直接所有<br>100% | 営業取引<br>役員の兼任 | 支払手数料                        | 162,779      | 未払手<br>数料  | 14,124           |
|     |              |            |                   |               |                       |               | 連結法人税額の<br>うち連結納税親<br>会社への支出 | 56,536       | その他<br>未払金 | 56,536           |

(注) 1. 上記金額のうち、取引金額には消費税等は含まれておりません。

2. 取引条件及び取引条件の決定方針等

一般的取引条件を基に、協議の上決定しております。

## 2. 親会社に関する注記

## 親会社情報

SBIホールディングス株式会社（東京証券取引所プライム市場に上場）

SBI地銀ホールディングス株式会社（東京証券取引所プライム市場に上場）

株式会社新生銀行（東京証券取引所スタンダード市場に上場）

第22期（自2022年4月1日至2023年3月31日）

## 1. 関連当事者との取引

当社の親会社及び主要株主（会社等に限る。）等

| 種類  | 会社等の名称                             | 所在地       | 資本金又は出資金<br>(百万円) | 事業の内容<br>又は職業   | 議決権等の所有<br>(被所有)割合    | 関連当事者<br>との関係 | 取引の<br>内容 | 取引金額<br>(千円) | 科目        | 期末<br>残高<br>(千円) |
|-----|------------------------------------|-----------|-------------------|-----------------|-----------------------|---------------|-----------|--------------|-----------|------------------|
| 親会社 | SBIグローバル<br>アセットマ<br>ネジメント<br>株式会社 | 東京都<br>港区 | 400               | アセット<br>マネジメント業 | (被所有)<br>直接所有<br>100% | 資金の貸付         | 短期貸付      | 950,000      | 短期<br>貸付金 | 950,000          |
|     |                                    |           |                   |                 |                       |               | 受取利息      | 4,164        | 未収収益      | 4,164            |

(注) 1. 上記金額のうち、取引金額には消費税等は含まれておりません。

2. 取引条件及び取引条件の決定方針等

一般的取引条件を基に、協議の上決定しております。

## 2. 親会社に関する注記

## 親会社情報

SBIホールディングス株式会社（東京証券取引所プライム市場に上場）

SBIアセットマネジメントグループ株式会社

SBIグローバルアセットマネジメント株式会社（東京証券取引所プライム市場に上場）

## (税効果会計関係)

## 1. 繰延税金資産及び繰延税金負債の発生の主な原因別の内訳

|                           | 第21期<br>(2022年3月31日) | 第22期<br>(2023年3月31日) |
|---------------------------|----------------------|----------------------|
| 繰延税金資産                    |                      |                      |
| 税務上の繰越欠損金（注）              | 17,807千円             | 826千円                |
| 未払事業税                     | 3,937千円              | 1,332千円              |
| 未払事業所税                    | 234千円                | —                    |
| 賞与引当金等                    | 14,518千円             | 14,189千円             |
| 資産除去債務                    | 5,639千円              | —                    |
| 損失補填引当金                   | 5,163千円              | —                    |
| その他                       | 2,483千円              | 2,370千円              |
| 繰延税金資産小計                  | 49,785千円             | 18,719千円             |
| 税務上の繰越欠損金に係る<br>評価性引当額    | △13,990千円            | —                    |
| 将来減算一時差異等の合計に<br>係る評価性引当額 | △5,915千円             | —                    |
| 評価性引当額小計                  | △19,906千円            | —                    |
| 繰延資産合計                    | 29,879千円             | 18,719千円             |
| 差引：繰延税金資産の純額              | 29,879千円             | 18,719千円             |

(注) 1. 評価性引当額が 19,906 千円減少しております。この減少の主な要因は、資産除去債務に係る評価性引当額が減少したこと及び税務上の繰越欠損金に係る評価性引当額が減少したことに伴うものであります。

## 2. 税務上の繰越欠損金及びその繰延税金資産の繰越期限別の金額

第21期（2022年3月31日）

|             | 1年以内    | 1年超<br>2年以内 | 2年超<br>3年以内 | 3年超<br>4年以内 | 4年超<br>5年以内 | 5年超 | 合計       |
|-------------|---------|-------------|-------------|-------------|-------------|-----|----------|
| 税務上繰越欠損金(a) | 8,403   | 9,403       | —           | —           | —           | —   | 17,807   |
| 評価性引当額      | △ 4,586 | △ 9,403     | —           | —           | —           | —   | △ 13,990 |
| 繰延税金資産      | 3,816   | —           | —           | —           | —           | —   | 3,816    |

(a) 税務上の繰越欠損金は、法定実効税率を乗じた額であります。

第22期（2023年3月31日）

|             | 1年以内 | 1年超<br>2年以内 | 2年超<br>3年以内 | 3年超<br>4年以内 | 4年超<br>5年以内 | 5年超 | 合計  |
|-------------|------|-------------|-------------|-------------|-------------|-----|-----|
| 税務上繰越欠損金(b) | 826  | —           | —           | —           | —           | —   | 826 |
| 評価性引当額      | —    | —           | —           | —           | —           | —   | —   |
| 繰延税金資産      | 826  | —           | —           | —           | —           | —   | 826 |

(b) 税務上の繰越欠損金は、法定実効税率を乗じた額であります。

## 2. 法定実効税率と税効果会計適用後の法人税等の負担率との差異の原因となった主な項目別の内訳

|                    | 第21期<br>(2022年3月31日) | 第22期<br>(2023年3月31日) |
|--------------------|----------------------|----------------------|
| 法定実効税率             | 30.62%               | 30.62%               |
| 住民税均等割             | 0.13%                | 0.15%                |
| 交際費等永久に損金に算入されない項目 | 0.94%                | 1.51%                |
| 評価性引当額の増減          | △3.76%               | △11.59%              |
| その他                | △0.07%               | △1.92%               |
| 税効果会計適用後の法人税等の負担率  | 27.86%               | 18.78%               |

## (収益認識関係)

第21期（自2021年4月1日至2022年3月31日）

## 1. 顧客との契約から生じる収益を分解した情報

収益及び契約から生じるキャッシュ・フローの性質、金額、時期及び不確実性に影響を及ぼす主要な要因に基づく区分に当該収益を分解した情報については、重要性が乏しいため、記載を省略しております。

## 2. 顧客との契約から生じる収益を理解するための基礎となる情報

収益を理解するための基礎となる情報については、重要な会計方針「3. 収益及び費用の計上基準」に記載のとおりであります。

## 3. 当期及び翌期以降の収益の金額を理解するための情報

## 残存履行義務に配分した取引価格

当社は、残存履行義務に配分した取引価格の注記に当たっては、実務上の便法を適用し、当初に予想される契約期間が1年以内の契約について残存履行義務に関する情報の記載を省略しております。

第22期（自2022年4月1日至2023年3月31日）

## 1. 顧客との契約から生じる収益を分解した情報

収益及び契約から生じるキャッシュ・フローの性質、金額、時期及び不確実性に影響を及ぼす主要な要因に基づく区分に当該収益を分解した情報については、重要性が乏しいため、記載を省略しております。

## 2. 顧客との契約から生じる収益を理解するための基礎となる情報

収益を理解するための基礎となる情報については、重要な会計方針「3. 収益及び費用の計上基準」に記載のとおりであります。

## 3. 当期及び翌期以降の収益の金額を理解するための情報

## 残存履行義務に配分した取引価格

当社は、残存履行義務に配分した取引価格の注記に当たっては、実務上の便法を適用し、当初に予想される契約期間が1年以内の契約について残存履行義務に関する情報の記載を省略しております。

## (退職給付関係)

| 第21期<br>(自 2021年4月1日<br>至 2022年3月31日)                 | 第22期<br>(自 2022年4月1日<br>至 2023年3月31日)                                     |
|---|---|
| 親会社との出向者の取扱いに関する協定書に基づいて親会社に支払った金額を退職給付費用として計上しております。 | 株式会社 SBI 新生銀行との出向者の取扱いに関する協定書に基づいて株式会社 SBI 新生銀行に支払った金額を退職給付費用として計上しております。 |

## (1株当たり情報)

| 第21期<br>(自 2021年4月1日<br>至 2022年3月31日)   | 第22期<br>(自 2022年4月1日<br>至 2023年3月31日)   |
|---|---|
| 1株当たり純資産額 116,102円68銭<br>1株当たり当期純利益 16,011円44銭<br>(注)<br>1. なお、潜在株式調整後1株当たり当期純利益金額については、潜在株式が存在しないため、記載しておりません。<br>2. 当期純利益は全て普通株式に帰属するものです。また、期中平均株式数は議決権総数と同一であります。 | 1株当たり純資産額 130,194円99銭<br>1株当たり当期純利益 14,092円31銭<br>(注)<br>1. なお、潜在株式調整後1株当たり当期純利益金額については、潜在株式が存在しないため、記載しておりません。<br>2. 当期純利益は全て普通株式に帰属するものです。また、期中平均株式数は議決権総数と同一であります。 |

## (重要な後発事象)

| 第22期<br>(自 2022年4月1日<br>至 2023年3月31日)  |
|--|
| <p>(共通支配下の取引等)<br/>2023年3月30日の当社臨時株主総会において、当社と同一の親会社を持つ会社であるSBIアセットマネジメント株式会社を吸収合併存続会社とし、当社を吸収合併消滅会社とする吸収合併契約締結の決議が承認可決され、効力発生日である2023年4月1日付をもって吸収合併いたしました。</p> <p>1. 取引の概要<br/>(1) 結合当事企業の名称<br/>存続会社：SBIアセットマネジメント株式会社<br/>消滅会社：当社<br/>なお、事業の内容は、いずれも投資運用業を主とする金融商品取引業であります。<br/>(2) 企業結合日<br/>2023年4月1日<br/>(3) 企業結合の法的形式<br/>SBIアセットマネジメント株式会社を存続会社とし、当社を消滅会社とする吸収合併。<br/>(4) 結合後企業の名称<br/>SBIアセットマネジメント株式会社<br/>(5) 取引の目的<br/>経営資源の有効活用及び最適化を図ることを目的としております。</p> <p>2. 実施した会計処理の概要<br/>SBIアセットマネジメント株式会社において「企業結合に関する会計基準」及び「企業結合会計基準及び事業分離等会計基準に関する適用指針」に基づき、共通支配下の取引として会計処理を行います。</p> |

#### 4【利害関係人との取引制限】

委託会社は、「金融商品取引法」の定めるところにより、利害関係人との取引について、次に掲げる行為が禁止されています。

- (1) 自己またはその取締役もしくは執行役との間における取引を行うことを内容とした運用を行うこと(投資者の保護に欠け、もしくは取引の公正を害し、または金融商品取引業の信用を失墜させるおそれがないものとして内閣府令で定めるものを除きます。)
- (2) 運用財産相互間において取引を行うことを内容とした運用を行うこと(投資者の保護に欠け、もしくは取引の公正を害し、または金融商品取引業の信用を失墜させるおそれがないものとして内閣府令で定めるものを除きます。)
- (3) 通常の見積りの条件と異なる条件であって取引の公正を害するおそれのある条件で、委託会社の親法人等(委託会社の総株主等の議決権の過半数を保有していることその他の当該金融商品取引業者と密接な関係を有する法人その他の団体として政令で定める要件に該当する者をいいます。以下(4)(5)において同じ。)または子法人等(委託会社が総株主等の議決権の過半数を保有していることその他の当該金融商品取引業者と密接な関係を有する法人その他の団体として政令で定める要件に該当する者をいいます。以下同じ。)と有価証券の売買その他の取引または金融デリバティブ取引を行うこと。
- (4) 委託会社の親法人等または子法人等の利益を図るため、その行う投資運用業に関して運用の方針、運用財産の額もしくは市場の状況に照らして不必要な取引を行うことを内容とした運用を行うこと。
- (5) 上記(3)(4)に掲げるもののほか、委託会社の親法人等または子法人等が関与する行為であって、投資者の保護に欠け、もしくは取引の公正を害し、または金融商品取引業の信用を失墜させるおそれのあるものとして内閣府令で定める行為。

#### 5【その他】

##### (1) 定款の変更、その他の重要事項

###### (イ) 定款の変更

2022年6月22日付で、発行可能株式総数を変更する定款の変更を行いました。

###### (ロ) その他の重要事項

SBIアセットマネジメント株式会社は、2022年8月1日に、SBIアセットマネジメント株式会社、SBIボンド・インベストメント・マネジメント株式会社、SBI地方創生アセットマネジメント株式会社の3社合併をいたしました。なお、SBIアセットマネジメント株式会社を存続会社とし、合併後は同商号を継承いたしました。

また、合併後のSBIアセットマネジメント株式会社は、2023年4月1日に、新生インベストメント・マネジメント株式会社と合併をいたしました。なお、SBIアセットマネジメント株式会社を存続会社とし、合併後は同商号を継承いたしました。

##### (2) 訴訟事件その他会社に重要な影響を与えることが予想される事実 該当事項はありません。

## 第2【その他の関係法人の概況】

### 1【名称、資本金の額及び事業の内容】

|             | 名 称           | 資本金の額<br>(2023年3月末日現在) | 事業の内容  |
|-------------|---------------|------------------------|--|
| 受託会社        | 三井住友信託銀行株式会社  | 342,037百万円             | 銀行法に基づき銀行業を営むとともに、金融機関の信託業務の兼営等に関する法律(兼営法)に基づき信託業務を営んでいます。 |
| 再信託<br>受託会社 | 株式会社日本カストディ銀行 | 51,000百万円              | 銀行法に基づき銀行業を営むとともに、金融機関の信託業務の兼営等に関する法律(兼営法)に基づき信託業務を営んでいます。 |
| 販売会社        | 株式会社SBI証券     | 48,323百万円              | 「金融商品取引法」に定める第一種金融商品取引業を営んでいます。                            |

### 2【関係業務の概要】

#### (1) 受託会社

当ファンドの受託会社として、信託財産の保管・管理・計算等を行います。

#### (2) 再信託受託会社

当ファンドの受託会社と再信託契約を締結し、信託事務の一部を行います。

#### (3) 販売会社

当ファンドの販売会社として募集・販売の取扱い、一部解約事務および収益分配金・解約金・償還金の支払い等を行います。

### 3【資本関係】

#### (1) 受託会社

該当事項はありません。

#### (2) 再信託受託会社

該当事項はありません。

#### (3) 販売会社

該当事項はありません。





### 第3【参考情報】

当計算期間において、ファンドにかかる金融商品取引法第25条第1項各号に掲げる書類は以下の通り提出されております。

|             |               |
|-------------|---------------|
| 2022年12月28日 | 有価証券報告書       |
| 2022年12月28日 | 有価証券届出書       |
| 2023年4月3日   | 有価証券届出書の訂正届出書 |
| 2023年7月3日   | 半期報告書         |
| 2023年7月3日   | 有価証券届出書の訂正届出書 |

# 独立監査人の監査報告書

2023年5月25日

SBIアセットマネジメント株式会社

取締役会 御中

有限責任監査法人トーマツ

東京事務所

指定有限責任社員

業務執行社員

公認会計士

郷 右 近 隆 也

## 監査意見

当監査法人は、金融商品取引法第193条の2第1項の規定に基づく監査証明を行うため、「委託会社等の経理状況」に掲げられているSBIアセットマネジメント株式会社の2022年4月1日から2023年3月31日までの第37期事業年度の財務諸表、すなわち、貸借対照表、損益計算書、株主資本等変動計算書、重要な会計方針及びその他の注記について監査を行った。

当監査法人は、上記の財務諸表が、我が国において一般に公正妥当と認められる企業会計の基準に準拠して、SBIアセットマネジメント株式会社の2023年3月31日現在の財政状態及び同日をもって終了する事業年度の経営成績を、全ての重要な点において適正に表示しているものと認める。

## 監査意見の根拠

当監査法人は、我が国において一般に公正妥当と認められる監査の基準に準拠して監査を行った。監査の基準における当監査法人の責任は、「財務諸表監査における監査人の責任」に記載されている。当監査法人は、我が国における職業倫理に関する規定に従って、会社から独立しており、また、監査人としてのその他の倫理上の責任を果たしている。当監査法人は、意見表明の基礎となる十分かつ適切な監査証拠を入手したと判断している。

## その他の記載内容

その他の記載内容は、監査した財務諸表を含む開示書類に含まれる情報のうち、財務諸表及びその監査報告書以外の情報である。

当監査法人は、その他の記載内容が存在しないと判断したため、その他の記載内容に対するいかなる作業も実施していない。

## 財務諸表に対する経営者及び監査役の責任

経営者の責任は、我が国において一般に公正妥当と認められる企業会計の基準に準拠して財務諸表を作成し適正に表示することにある。これには、不正又は誤謬による重要な虚偽表示のない財務諸表を作成し適正に表示するために経営者が必要と判断した内部統制を整備及び運用することが含まれる。

財務諸表を作成するに当たり、経営者は、継続企業の前提に基づき財務諸表を作成することが適切であるかどうかを評価し、我が国において一般に公正妥当と認められる企業会計の基準に基づいて継続企業に関する事項を開示する必要がある場合には当該事項を開示する責任がある。

監査役の責任は、財務報告プロセスの整備及び運用における取締役の職務の執行を監視することにある。

## 財務諸表監査における監査人の責任

監査人の責任は、監査人が実施した監査に基づいて、全体としての財務諸表に不正又は誤謬による重要な虚偽表示がないかどうかについて合理的な保証を得て、監査報告書において独立の立場から財務諸表に対する意見を表明することにある。虚偽表示は、不正又は誤謬により発生する可能性があり、個別に又は集計すると、財務諸表の利用者の意思決定に影響を与えると合理的に見込まれる場合に、重要性があると判断される。

監査人は、我が国において一般に公正妥当と認められる監査の基準に従って、監査の過程を通じて、職業的専門家としての判断を行い、職業的懐疑心を保持して以下を実施する。

- ・ 不正又は誤謬による重要な虚偽表示リスクを識別し、評価する。また、重要な虚偽表示リスクに対応した監査手続を立案し、実施する。監査手続の選択及び適用は監査人の判断による。さらに、意見表明の基礎となる十分かつ適切な監査証拠を入手する。
- ・ 財務諸表監査の目的は、内部統制の有効性について意見表明するためのものではないが、監査人は、リスク評価の実施に際して、状況に応じた適切な監査手続を立案するために、監査に関連する内部統制を検討する。
- ・ 経営者が採用した会計方針及びその適用方法の適切性、並びに経営者によって行われた会計上の見積りの合理性及び関連する注記事項の妥当性を評価する。
- ・ 経営者が継続企業を前提として財務諸表を作成することが適切であるかどうか、また、入手した監査証拠に基づき、継続企業の前提に重要な疑義を生じさせるような事象又は状況に関して重要な不確実性が認められるかどうか結論付ける。継続企業の前提に関する重要な不確実性が認められる場合は、監査報告書において財務諸表の注記事項に注意を喚起すること、又は重要な不確実性に関する財務諸表の注記事項が適切でない場合は、財務諸表に対して除外事項付意見を表明することが求められている。監査人の結論は、監査報告書日までに入手した監査証拠に基づいているが、将来の事象や状況により、企業は継続企業として存続できなくなる可能性がある。
- ・ 財務諸表の表示及び注記事項が、我が国において一般に公正妥当と認められる企業会計の基準に準拠しているかどうかとともに、関連する注記事項を含めた財務諸表の表示、構成及び内容、並びに財務諸表が基礎となる取引や会計事象を適正に表示しているかどうかを評価する。

監査人は、監査役に対して、計画した監査の範囲とその実施時期、監査の実施過程で識別した内部統制の重要な不備を含む監査上の重要な発見事項、及び監査の基準で求められているその他の事項について報告を行う。

## 利害関係

会社と当監査法人又は業務執行社員との間には、公認会計士法の規定により記載すべき利害関係はない。

以 上

---

1．上記は監査報告書の原本に記載された事項を電子化したものであり、その原本は当社が別途保管しております。

2．XBRLデータは監査の対象に含まれておりません。

## 独立監査人の監査報告書

2023年12月18日

SBIアセットマネジメント株式会社  
取締役会 御中

有限責任監査法人トーマツ  
東京事務所

指定有限責任社員 公認会計士 中島紀子  
業務執行社員

### 監査意見

当監査法人は、金融商品取引法第193条の2第1項の規定に基づく監査証明を行うため、「ファンドの経理状況」に掲げられているSBI - PIMCO 世界債券アクティブファンド（DC）の2022年10月4日から2023年10月3日までの計算期間の財務諸表、すなわち、貸借対照表、損益及び剰余金計算書、注記表並びに附属明細表について監査を行った。

当監査法人は、上記の財務諸表が、我が国において一般に公正妥当と認められる企業会計の基準に準拠して、SBI - PIMCO 世界債券アクティブファンド（DC）の2023年10月3日現在の信託財産の状態及び同日をもって終了する計算期間の損益の状況を、全ての重要な点において適正に表示しているものと認める。

### 監査意見の根拠

当監査法人は、我が国において一般に公正妥当と認められる監査の基準に準拠して監査を行った。監査の基準における当監査法人の責任は、「財務諸表監査における監査人の責任」に記載されている。当監査法人は、我が国における職業倫理に関する規定に従って、SBIアセットマネジメント株式会社及びファンドから独立しており、また、監査人としてのその他の倫理上の責任を果たしている。当監査法人は、意見表明の基礎となる十分かつ適切な監査証拠を入手したと判断している。

### その他の記載内容

その他の記載内容は、有価証券報告書及び有価証券届出書（訂正有価証券届出書を含む。）に含まれる情報のうち、財務諸表及びその監査報告書以外の情報である。経営者の責任は、その他の記載内容を作成し開示することにある。

当監査法人の財務諸表に対する監査意見の対象にはその他の記載内容は含まれておらず、当監査法人はその他の記載内容に対して意見を表明するものではない。

財務諸表監査における当監査法人の責任は、その他の記載内容を通読し、通読の過程において、その他の記載内容と財務諸表又は当監査法人が監査の過程で得た知識との間に重要な相違があるかどうか検討すること、また、そのような重要な相違以外にその他の記載内容に重要な誤りの兆候があるかどうか注意を払うことにある。

当監査法人は、実施した作業に基づき、その他の記載内容に重要な誤りがあると判断した場合には、その事実を報告することが求められている。

その他の記載内容に関して、当監査法人が報告すべき事項はない。

## 財務諸表に対する経営者の責任

経営者の責任は、我が国において一般に公正妥当と認められる企業会計の基準に準拠して財務諸表を作成し適正に表示することにある。これには、不正又は誤謬による重要な虚偽表示のない財務諸表を作成し適正に表示するために経営者が必要と判断した内部統制を整備及び運用することが含まれる。

財務諸表を作成するに当たり、経営者は、継続企業の前提に基づき財務諸表を作成することが適切であるかどうかを評価し、我が国において一般に公正妥当と認められる企業会計の基準に基づいて継続企業に関する事項を開示する必要がある場合には当該事項を開示する責任がある。

## 財務諸表監査における監査人の責任

監査人の責任は、監査人が実施した監査に基づいて、全体としての財務諸表に不正又は誤謬による重要な虚偽表示がないかどうかについて合理的な保証を得て、監査報告書において独立の立場から財務諸表に対する意見を表明することにある。虚偽表示は、不正又は誤謬により発生する可能性があり、個別に又は集計すると、財務諸表の利用者の意思決定に影響を与えると合理的に見込まれる場合に、重要性があると判断される。

監査人は、我が国において一般に公正妥当と認められる監査の基準に従って、監査の過程を通じて、職業的専門家としての判断を行い、職業的懐疑心を保持して以下を実施する。

- ・ 不正又は誤謬による重要な虚偽表示リスクを識別し、評価する。また、重要な虚偽表示リスクに対応した監査手続を立案し、実施する。監査手続の選択及び適用は監査人の判断による。さらに、意見表明の基礎となる十分かつ適切な監査証拠を入手する。
- ・ 財務諸表監査の目的は、内部統制の有効性について意見表明するためのものではないが、監査人は、リスク評価の実施に際して、状況に応じた適切な監査手続を立案するために、監査に関連する内部統制を検討する。
- ・ 経営者が採用した会計方針及びその適用方法の適切性、並びに経営者によって行われた会計上の見積りの合理性及び関連する注記事項の妥当性を評価する。
- ・ 経営者が継続企業を前提として財務諸表を作成することが適切であるかどうか、また、入手した監査証拠に基づき、継続企業の前提に重要な疑義を生じさせるような事象又は状況に関して重要な不確実性が認められるかどうか結論付ける。継続企業の前提に関する重要な不確実性が認められる場合は、監査報告書において財務諸表の注記事項に注意を喚起すること、又は重要な不確実性に関する財務諸表の注記事項が適切でない場合は、財務諸表に対して除外事項付意見を表明することが求められている。監査人の結論は、監査報告書日までに入手した監査証拠に基づいているが、将来の事象や状況により、ファンドは継続企業として存続できなくなる可能性がある。
- ・ 財務諸表の表示及び注記事項が、我が国において一般に公正妥当と認められる企業会計の基準に準拠しているかどうかとともに、関連する注記事項を含めた財務諸表の表示、構成及び内容、並びに財務諸表が基礎となる取引や会計事象を適正に表示しているかどうかを評価する。

監査人は、経営者に対して、計画した監査の範囲とその実施時期、監査の実施過程で識別した内部統制の重要な不備を含む監査上の重要な発見事項、及び監査の基準で求められているその他の事項について報告を行う。

## 利害関係

SBIアセットマネジメント株式会社及びファンドと当監査法人又は業務執行社員との間には、公認会計士法の規定により記載すべき利害関係はない。

以 上

1. 上記は、監査報告書の原本に記載された事項を電子化したものであり、その原本は当社が別途保管しております。

2. XBRLデータは監査の対象には含まれておりません。