

## 【表紙】

【提出書類】	有価証券届出書
【提出先】	関東財務局長殿
【提出日】	2024年3月26日提出
【発行者名】	りそなアセットマネジメント株式会社
【代表者の役職氏名】	代表取締役 西山 明宏
【本店の所在の場所】	東京都江東区木場一丁目5番65号
【事務連絡者氏名】	塚田 光子
【電話番号】	03-6704-3821
【届出の対象とした募集（売出）内国投資 信託受益証券に係るファンドの名称】	S m a r t - i 国内債券インデックス
【届出の対象とした募集（売出）内国投資 信託受益証券の金額】	1兆円を上限とします。
【縦覧に供する場所】	該当事項はありません。

**第一部【証券情報】****(1)【ファンドの名称】**

Smart-i 国内債券インデックス（以下「ファンド」といいます。）

**(2)【内国投資信託受益証券の形態等】**

- ・追加型証券投資信託受益権です。（以下「受益権」といいます。）
- ・信用格付業者から提供され、もしくは閲覧に供された信用格付、または信用格付業者から提供され、もしくは閲覧に供される予定の信用格付はありません。  
ファンドの受益権は、社債、株式等の振替に関する法律の規定の適用を受け、受益権の帰属は、後述の「(11)振替機関に関する事項」に記載の振替機関および当該振替機関の下位の口座管理機関（社債、株式等の振替に関する法律第2条に規定する「口座管理機関」をいい、振替機関を含め、以下「振替機関等」といいます。）の振替口座簿に記載または記録されることにより定まります（以下、振替口座簿に記載または記録されることにより定まる受益権を「振替受益権」といいます。）。委託会社は、やむを得ない事情などがある場合を除き、当該振替受益権を表示する受益証券を発行しません。また、振替受益権には無記名式や記名式の形態はありません。

**(3)【発行（売出）価額の総額】**

1兆円を上限とします。

**(4)【発行（売出）価格】**

取得申込受付日の基準価額とします。

- ・基準価額につきましては、販売会社または「(8)申込取扱場所」の照会先にお問い合わせください。

**(5)【申込手数料】**

ありません。

**(6)【申込単位】**

販売会社にお問い合わせください。

**(7)【申込期間】**

2024年3月27日から2024年9月25日までとします。

- ・上記期間満了前に有価証券届出書を提出することによって更新されます。

**(8)【申込取扱場所】**

販売会社につきましては、委託会社の照会先にお問い合わせください。

委託会社の照会先

りそなアセットマネジメント株式会社

電話番号：0120-223351

（受付時間は営業日の午前9時～午後5時）

ホームページ アドレス：<https://www.resona-am.co.jp/>

**(9)【払込期日】**

- ・取得申込者は、申込金額を販売会社が指定する期日までに販売会社に支払うものとします。
- ・申込期間における各取得申込受付日の発行価額の総額（設定総額）は、販売会社によって、追加設定が行なわれる日に委託会社の指定する口座を経由して、受託会社の指定するファンド口座に払い込まれます。

**(10)【払込取扱場所】**

申込金額は、販売会社にお支払いいただきます。

**(11)【振替機関に関する事項】**

振替機関は、株式会社証券保管振替機構とします。

## ( 1 2 ) 【その他】

該当事項はありません。

## 第二部【ファンド情報】

## 第1【ファンドの状況】

## 1【ファンドの性格】

## (1)【ファンドの目的及び基本的性格】

ファンドの目的

NOMURA - BPI総合の動きに連動する投資成果を目指して運用を行います。

ファンドの基本的性格

## 1)商品分類

単位型投信・追加型投信	投資対象地域	投資対象資産 (収益の源泉)	補足分類
単位型投信	国内	株式	インデックス型
	海外	債券	
追加型投信	内外	不動産投信	特殊型
		その他資産 ( )	
		資産複合	

(注) 当ファンドが該当する商品分類を網掛け表示しています。

## 2)属性区分

投資対象資産	決算頻度	投資対象地域	投資形態	対象インデックス
株式 一般 大型株 中小型株	年1回	グローバル		
	年2回	日本		
	年4回	北米		日経225
債券			ファミリーファンド	
一般	年6回	欧州		
公債	(隔月)	アジア		
社債		オセアニア		TOPIX
その他債券 クレジット属性 ( )	年12回 (毎月)	中南米		
不動産投信	日々	アフリカ	ファンド・オブ・ファンズ	その他 (NOMURA-BPI総合)
その他資産 (投資信託証券(債券一般))	その他 ( )	中近東 (中東)		
資産複合 ( )		エマージング		
資産配分固定型 資産配分変更型				

(注) 当ファンドが該当する属性区分を網掛け表示しています。

当ファンドは、ファミリーファンド方式で運用されます。このため、組入れている資産を示す属性区分上の投資対象資産(その他資産(投資信託証券(債券一般)))と収益の源泉となる資産を示す商品分類上の投資対象資産(債券)とが異なります。

<商品分類の定義>

## 1. 単位型投信・追加型投信の区分

- (1) 単位型投信：当初、募集された資金が一つの単位として信託され、その後の追加設定は一切行われないファンドをいう。
- (2) 追加型投信：一度設定されたファンドであってもその後追加設定が行われ従来の信託財産とともに運用されるファンドをいう。
2. 投資対象地域による区分
- (1) 国内：目論見書又は投資信託約款において、組入資産による主たる投資収益が実質的に国内の資産を源泉とする旨の記載があるものをいう。
- (2) 海外：目論見書又は投資信託約款において、組入資産による主たる投資収益が実質的に海外の資産を源泉とする旨の記載があるものをいう。
- (3) 内外：目論見書又は投資信託約款において、国内及び海外の資産による投資収益を実質的に源泉とする旨の記載があるものをいう。
3. 投資対象資産による区分
- (1) 株式：目論見書又は投資信託約款において、組入資産による主たる投資収益が実質的に株式を源泉とする旨の記載があるものをいう。
- (2) 債券：目論見書又は投資信託約款において、組入資産による主たる投資収益が実質的に債券を源泉とする旨の記載があるものをいう。
- (3) 不動産投信(リート)：目論見書又は投資信託約款において、組入資産による主たる投資収益が実質的に不動産投資信託の受益証券及び不動産投資法人の投資証券を源泉とする旨の記載があるものをいう。
- (4) その他資産：目論見書又は投資信託約款において、組入資産による主たる投資収益が実質的に上記(1)から(3)に掲げる資産以外の資産を源泉とする旨の記載があるものをいう。なお、その他資産と併記して具体的な収益の源泉となる資産の名称記載も可とする。
- (5) 資産複合：目論見書又は投資信託約款において、上記(1)から(4)に掲げる資産のうち複数の資産による投資収益を実質的に源泉とする旨の記載があるものをいう。
4. 独立した区分
- (1) MMF(マネー・マネージメント・ファンド)：「MMF等の運営に関する規則」に定めるMMFをいう。
- (2) MRF(マネー・リザーブ・ファンド)：「MMF等の運営に関する規則」に定めるMRFをいう。
- (3) ETF：投資信託及び投資法人に関する法律施行令(平成12年政令480号)第12条第1号及び第2号に規定する証券投資信託並びに租税特別措置法(昭和32年法律第26号)第9条の4の2に規定する上場証券投資信託をいう。

< 補足として使用する商品分類 >

- (1) インデックス型：目論見書又は投資信託約款において、各種指数に連動する運用成果を目指す旨の記載があるものをいう。
- (2) 特殊型：目論見書又は投資信託約款において、投資者に対して注意を喚起することが必要と思われる特殊な仕組みあるいは運用手法の記載があるものをいう。なお、下記の属性区分で特殊型の小分類において「条件付運用型」に該当する場合には当該小分類を括弧書きで付記するものとし、それ以外の小分類に該当する場合には当該小分類を括弧書きで付記できるものとする。

< 属性区分の定義 >

1. 投資対象資産による属性区分

(1) 株式

一般：次の大型株、中小型株属性にあてはまらない全てのものをいう。

大型株：目論見書又は投資信託約款において、主として大型株に投資する旨の記載があるものをいう。

中小型株：目論見書又は投資信託約款において、主として中小型株に投資する旨の記載があるものをいう。

(2) 債券

一般：次の公債、社債、その他債券属性にあてはまらない全てのものをいう。

公債：目論見書又は投資信託約款において、日本国又は各国の政府の発行する国債(地方債、政府保証債、政府機関債、国際機関債を含む。以下同じ。)に主として投資する旨の記載があるものをいう。

社債：目論見書又は投資信託約款において、企業等が発行する社債に主として投資する旨の記載があるものをいう。

その他債券：目論見書又は投資信託約款において、公債又は社債以外の債券に主として投資する旨の記載があるものをいう。

格付等クレジットによる属性：目論見書又は投資信託約款において、上記 から の「発行体」による区分のほか、特にクレジットに対して明確な記載があるものについては、上記 から に掲げる区分に加え「高格付債」「低格付債」等を併記することも可とする。

(3) 不動産投信

これ以上の詳細な分類は行わないものとする。

(4) その他資産

組入れている資産を記載するものとする。

(5) 資産複合

以下の小分類に該当する場合には当該小分類を併記することができる。

資産配分固定型：目論見書又は投資信託約款において、複数資産を投資対象とし、組入比率については固定的とする旨の記載があるものをいう。なお、組み合わせている資産を列挙するものとする。

資産配分変更型：目論見書又は投資信託約款において、複数資産を投資対象とし、組入比率については、機動的な変更を行なう旨の記載があるものもしくは固定的とする旨の記載がないものをいう。なお、組み合わせている資産を列挙するものとする。

2. 決算頻度による属性区分

年1回：目論見書又は投資信託約款において、年1回決算する旨の記載があるものをいう。

年2回：目論見書又は投資信託約款において、年2回決算する旨の記載があるものをいう。

年4回：目論見書又は投資信託約款において、年4回決算する旨の記載があるものをいう。

年6回(隔月)：目論見書又は投資信託約款において、年6回決算する旨の記載があるものをいう。

年12回(毎月)：目論見書又は投資信託約款において、年12回(毎月)決算する旨の記載があるものをいう。

日々：目論見書又は投資信託約款において、日々決算する旨の記載があるものをいう。

その他：上記属性にあてはまらない全てのものをいう。

3. 投資対象地域による属性区分(重複使用可能)

グローバル：目論見書又は投資信託約款において、組入資産による投資収益が世界の資産を源泉とする旨の記載があるものをいう。なお、「世界の資産」の中に「日本」を含むか含まないかを明確に記載するものとする。

日本：目論見書又は投資信託約款において、組入資産による投資収益が日本の資産を源泉とする旨の記載があるものをいう。

北米：目論見書又は投資信託約款において、組入資産による投資収益が北米地域の資産を源泉とする旨の記載があるものをいう。

欧州：目論見書又は投資信託約款において、組入資産による投資収益が欧州地域の資産を源泉とする旨の記載があるものをいう。

アジア：目論見書又は投資信託約款において、組入資産による投資収益が日本を除くアジア地域の資産を源泉とする旨の記載があるものをいう。

オセアニア：目論見書又は投資信託約款において、組入資産による投資収益がオセアニア地域の資産を源泉とする旨

の記載があるものをいう。

中南米：目論見書又は投資信託約款において、組入資産による投資収益が中南米地域の資産を源泉とする旨の記載があるものをいう。

アフリカ：目論見書又は投資信託約款において、組入資産による投資収益がアフリカ地域の資産を源泉とする旨の記載があるものをいう。

中近東(中東)：目論見書又は投資信託約款において、組入資産による投資収益が中近東地域の資産を源泉とする旨の記載があるものをいう。

エマージング：目論見書又は投資信託約款において、組入資産による投資収益がエマージング地域(新興成長国(地域))の資産を源泉とする旨の記載があるものをいう。

#### 4. 投資形態による属性区分

ファミリーファンド：目論見書又は投資信託約款において、親投資信託(ファンド・オブ・ファンズにのみ投資されるものを除く。)を投資対象として投資するものをいう。

ファンド・オブ・ファンズ：「投資信託等の運用に関する規則」第2条に規定するファンド・オブ・ファンズをいう。

#### 5. 為替ヘッジによる属性区分

為替ヘッジあり：目論見書又は投資信託約款において、為替のフルヘッジ又は一部の資産に為替のヘッジを行う旨の記載があるものをいう。

為替ヘッジなし：目論見書又は投資信託約款において、為替のヘッジを行わない旨の記載があるもの又は為替のヘッジを行う旨の記載がないものをいう。

#### 6. インデックスファンドにおける対象インデックスによる属性区分

日経225

TOPIX

その他の指数：前記指数にあてはまらない全てのものをいう。

#### 7. 特殊型

フル・ペア型：目論見書又は投資信託約款において、派生商品をヘッジ目的以外に用い、積極的に投資を行うとともに各種指数・資産等への連動若しくは逆連動(一定倍の連動若しくは逆連動を含む。)を目指す旨の記載があるものをいう。

条件付運用型：目論見書又は投資信託約款において、仕組債への投資またはその他特殊な仕組みを用いることにより、目標とする投資成果(基準価額、償還価額、収益分配金等)や信託終了日等が、明示的な指標等の値により定められる一定の条件によって決定される旨の記載があるものをいう。

ロング・ショート型/絶対収益追求型：目論見書又は投資信託約款において、特定の市場に左右されにくい収益の追求を目指す旨若しくはロング・ショート戦略により収益の追求を目指す旨の記載があるものをいう。

その他型：目論見書又は投資信託約款において、上記 から に掲げる属性のいずれにも該当しない特殊な仕組みあるいは運用手法の記載があるものをいう。

上記は、一般社団法人投資信託協会が定める分類方法に基づき記載しています。また、商品分類および属性区分の定義は一般社団法人投資信託協会が定める「商品分類に関する指針」を基に委託会社が作成したものです。なお、一般社団法人投資信託協会のホームページ (<https://www.toushin.or.jp/>) でもご覧頂けます。

### ファンドの特色

## 1 国内の債券を実質的な主要投資対象とし、NOMURA-BPI総合\*の動きに連動する投資成果を目指します。

\* [NOMURA-BPI総合]は、野村フィデューシャリー・リサーチ&コンサルティング株式会社が公表する、日本の公募債券流通市場全体の動向を表す投資収益指数で一定の組入基準に基づいて構成された債券ポートフォリオのパフォーマンスをもとに計算されます。

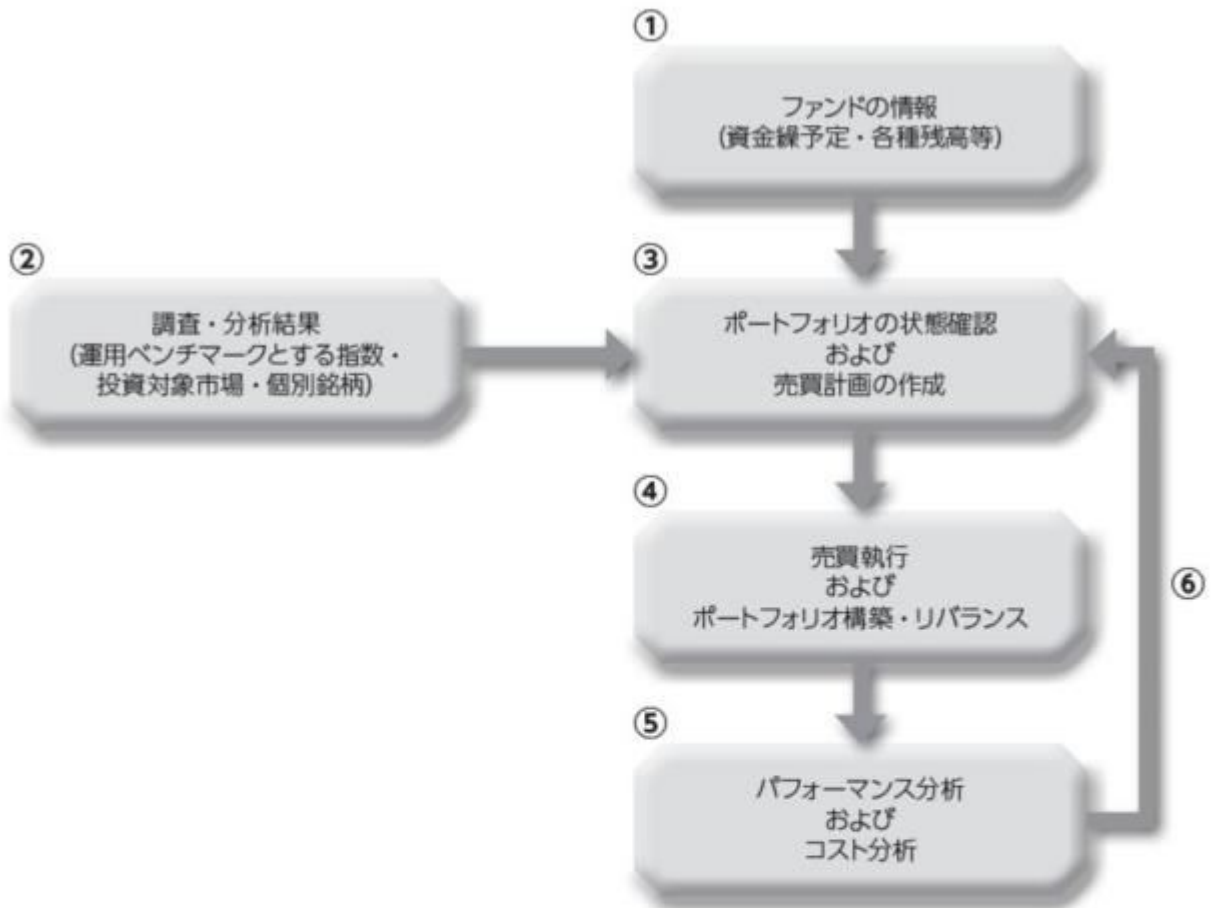
## 2 RM国内債券マザーファンドを通じて、国内の債券への投資を行います。

● NOMURA-BPI総合への連動性を高めるため、国内債券を対象とした債券先物取引を活用することがあります。

## 3 購入時手数料のないノーロード型のファンドです。

● 換金時手数料、信託財産留保額もかかりません。

## 運用プロセスのイメージ



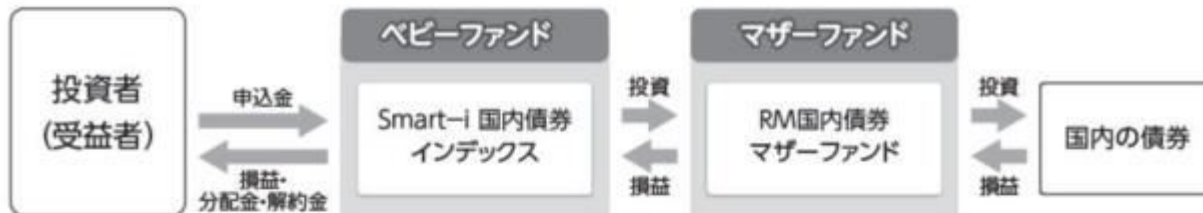
- ① 設定・解約による資金繰予定のほか、個別銘柄・現金等の残高・取引履歴情報を確認します。
- ② 運用ベンチマークとする指数および投資対象となる市場・個別銘柄に関する調査・分析を行います。
- ③ 各種情報を基にポートフォリオの状態を確認し、必要に応じて個別銘柄の売買計画を作成します。
- ④ 売買執行(市場での個別銘柄等の売買)により、ポートフォリオの構築・リバランスを行います。
- ⑤ 運用パフォーマンスや運用ベンチマークとの連動性、売買執行に要したコストの分析等を行います。
- ⑥ 上記⑤の分析結果を反映し、継続的な運用の改善につなげます。

※上記の運用プロセスおよびイメージ図は、今後変更になる場合があります。

資金動向、市況動向等に急激な変化が生じた場合、純資産総額が運用に支障をきたす水準となった場合および信託が終了する場合等のやむを得ない事情が発生したときは、上記のような運用ができない場合があります。

## ■ ファンドの仕組み

当ファンドはマザーファンドを通じて投資するファミリーファンド方式で運用します。



## ■ 主な投資制限

- 株式への投資は、転換社債の転換および新株予約権（転換社債型新株予約権付社債の新株予約権に限りません。）の行使等により取得したものに限りません。株式への実質投資割合は、信託財産の純資産総額の10%以下とします。
- 投資信託証券（マザーファンド受益証券および上場投資信託証券を除きます。）への実質投資割合は、信託財産の純資産総額の5%以下とします。
- 外貨建資産への投資は、行いません。
- デリバティブ取引は、投資対象とする現物資産を保有した場合と同様の損益を実現する目的ならびに価格変動リスクおよび金利変動リスクを回避する目的以外には利用しません。

## ■ 分配方針

原則、毎年6月25日（休業日の場合は翌営業日）に決算を行い、以下の収益分配方針に基づいて分配を行います。

- ① 分配対象額は、経費控除後の配当等収益と売買益（評価益を含みます。）等とします。
- ② 原則として、基準価額の水準、市況動向等を勘案して分配金額を決定します。ただし、分配対象額が少額の場合には、分配を行わないことがあります。
- ③ 留保金は、運用の基本方針に基づいて運用します。

★将来の分配金の支払いおよびその金額について保証するものではありません。

## ■ マザーファンドが対象とする指数の著作権等について

「NOMURA-BPI総合」は、野村フィデューシャリー・リサーチ&コンサルティング株式会社が公表する、日本の公算債券流通市場全体の動向を表す投資収益指数で一定の組入基準に基づいて構成された債券ポートフォリオのパフォーマンスをもとに計算されます。NOMURA-BPI総合の知的財産権とその他の一切の権利は野村フィデューシャリー・リサーチ&コンサルティング株式会社に帰属しています。野村フィデューシャリー・リサーチ&コンサルティング株式会社は、NOMURA-BPI総合指数の正確性、完全性、信頼性、有用性を保証するものではなく、ファンドの運用成果等に関して一切責任を負いません。

### 信託金限度額

- ・ 5,000億円を限度として信託金を追加することができます。
- ・ 委託会社は受託会社と合意のうえ、当該限度額を変更することができます。

### （2）【ファンドの沿革】

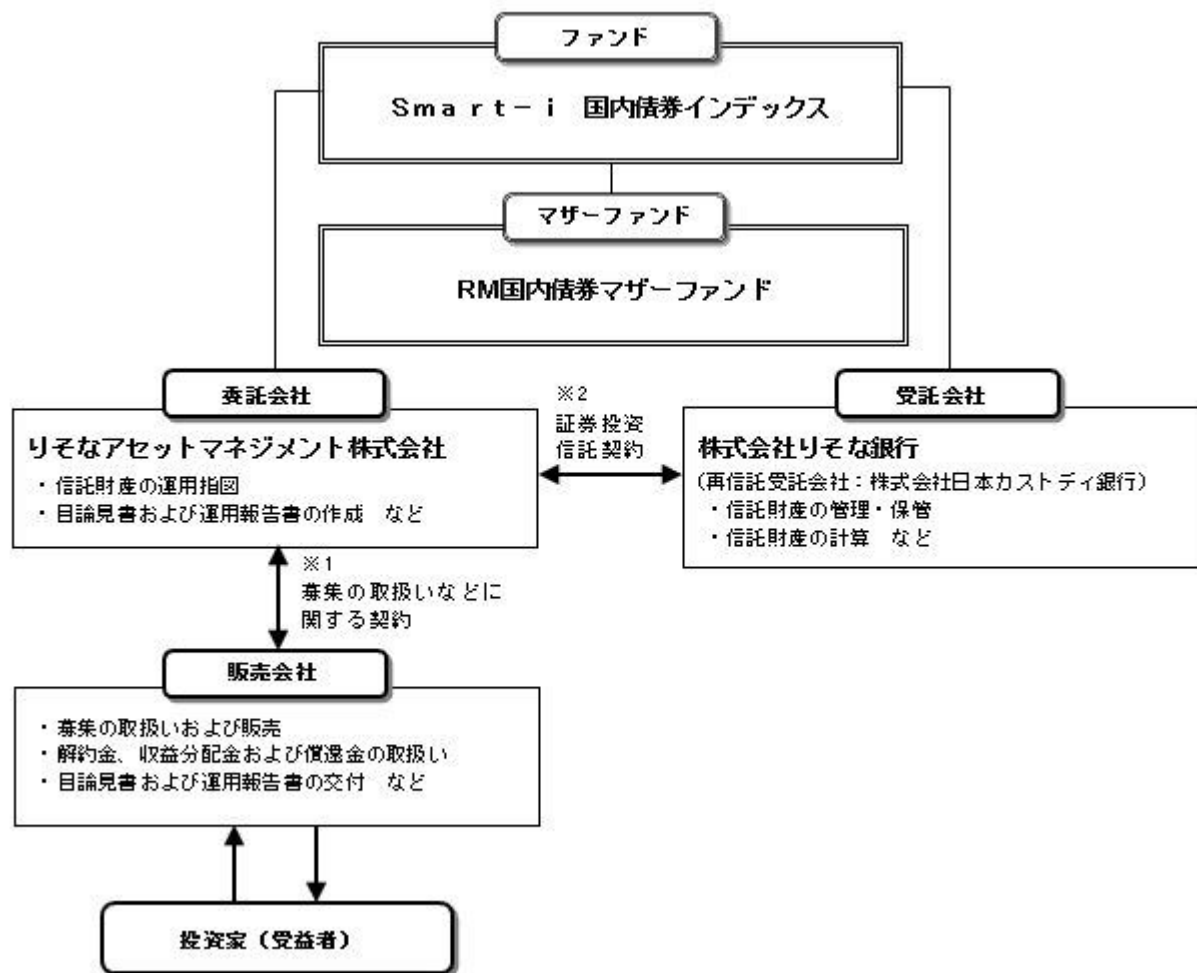
2017年8月29日

- ・ ファンドの信託契約締結、当初自己設定、運用開始

### （3）【ファンドの仕組み】

ファンドの仕組み





- 1 投資信託を販売するルールを委託会社と販売会社の間で規定したものを、販売会社が行なう募集の取扱い、収益分配金・償還金の支払い、解約請求の受付の業務範囲の取決めの内容などが含まれています。
- 2 投資信託を運営するルールを委託会社と受託会社の間で規定したものを、運用の基本方針、投資対象、投資制限、信託報酬、受益者の権利、募集方法の取決めの内容などが含まれています。

委託会社の概況（2023年12月末現在）

- 1) 資本金  
1,000百万円
- 2) 沿革  
2015年8月3日：りそなアセットマネジメント株式会社設立  
2020年1月1日：株式会社りそな銀行の資産運用事業に関する権利義務の一部を承継
- 3) 大株主の状況

名 称	住 所	所有株数	所有比率
株式会社りそなホールディングス	東京都江東区木場一丁目5番65号	3,960,000株	100%

## 2【投資方針】

### (1)【投資方針】

主として、マザーファンド受益証券への投資を通じ、NOMURA - B P I総合に採用されている国内の債券に投資し、NOMURA - B P I総合の動きに連動する投資成果を目指します。なお、NOMURA - B P I総合への連動性を高めるため、国内債券を対象とした債券先物取引を活用することがあります。

マザーファンド受益証券への投資比率は、原則として高位を保ちます。

資金動向、市況動向等に急激な変化が生じた場合、純資産総額が運用に支障をきたす水準となった場合および信託が終了する場合等のやむを得ない事情が発生したときは、上記のような運用ができない場合があります。

指数の変動をその基準価額の変動に適正に反映するための手法については、前述の「運用プロセスのイメージ」をご参照ください。

### (2)【投資対象】

RM国内債券マザーファンドの受益証券を主要投資対象とします。なお、国内の債券に直接投資するこ

とがあります。

投資の対象とする資産の種類

この信託において投資の対象とする資産（本邦通貨表示のものに限ります。）の種類は、次に掲げるものとします。

1) 次に掲げる特定資産（投資信託及び投資法人に関する法律施行令第3条に掲げるものをいいます。以下同じ。）

イ) 有価証券

ロ) デリバティブ取引にかかる権利（金融商品取引法第2条第20項に規定するものをいい、約款第20条、第21条および第22条に定めるものに限ります。）

ハ) 約束手形（イ）に掲げるものに該当するものを除きます。）

ニ) 金銭債権（イ）、ロ）およびハ）に掲げるものに該当するものを除きます。）

2) 次に掲げる特定資産以外の資産

イ) 為替手形

有価証券の指図範囲

委託者は、信託金を、主として、親投資信託「RM国内債券マザーファンド」の受益証券、ならびに次の有価証券（金融商品取引法第2条第2項の規定により有価証券とみなされる同項各号に掲げる権利を除きます。）に投資することを指図することができます。

1) 転換社債の転換、新株予約権（新株予約権付社債のうち会社法第236条第1項第3号の財産が当該新株予約権付社債についての社債であって当該社債と当該新株予約権がそれぞれ単独で存在し得ないことをあらかじめ明確にしているもの（会社法施行前の旧商法第341条ノ3第1項第7号および第8号の定めがある新株予約権付社債を含みます。）の新株予約権に限ります。）の行使、社債権者割当または株主割当により取得した株券または新株引受権証券

2) 国債証券

3) 地方債証券

4) 特別の法律により法人の発行する債券

5) 社債券（新株引受権証券と社債券とが一体となった新株引受権付社債券の新株引受権証券を除きます。）

6) 特定目的会社にかかる特定社債券（金融商品取引法第2条第1項第4号で定めるものをいいます。）

7) コマーシャル・ペーパー

8) 外国または外国の者の発行する証券または証書で、1) から7) までの証券または証書の性質を有するもの

9) 投資信託または外国投資信託の受益証券（金融商品取引法第2条第1項第10号で定めるものをいいます。）

10) 投資証券、投資法人債券または外国投資証券（金融商品取引法第2条第1項第11号で定めるものをいいます。）

11) 外国貸付債権信託受益証券（金融商品取引法第2条第1項第18号で定めるものをいいます。）

12) オプションを表示する証券または証書（金融商品取引法第2条第1項第19号で定めるものをいい、有価証券にかかるものに限ります。）

13) 預託証券（金融商品取引法第2条第1項第20号で定めるものをいいます。）

14) 外国法人が発行する譲渡性預金証書

15) 受益証券発行信託の受益証券（金融商品取引法第2条第1項第14号で定めるものをいいます。）

16) 抵当証券（金融商品取引法第2条第1項第16号で定めるものをいいます。）

17) 外国の者に対する権利で、貸付債権信託受益権であって15) の有価証券に表示されるべき権利の性質を有するもの

なお、1) の証券または証書ならびに8) および13) の証券または証書のうち1) の証券または証書の性質を有するものを以下「株式」といい、2) から6) までの証券ならびに10) の証券のうち投資法人債券ならびに8) および13) の証券または証書のうち2) から6) までの証券の性質を有するものを以下「公社債」といい、9) の証券および10) の証券（投資法人債券を除きます。）を以下「投資信託証券」といいます。

金融商品の指図範囲

委託者は、信託金を、上記 に掲げる有価証券のほか、次に掲げる金融商品（金融商品取引法第2条第2項の規定により有価証券とみなされる同項各号に掲げる権利を含みます。）により運用することを指図することができます。

1) 預金

2) 指定金銭信託（金融商品取引法第2条第1項第14号に規定する受益証券発行信託を除きます。）

3) コール・ローン

4) 手形割引市場において売買される手形

5) 貸付債権信託受益権であって金融商品取引法第2条第2項第1号で定めるもの

6) 外国の者に対する権利で5) の権利の性質を有するもの

上記 の規定にかかわらず、この信託の設定、解約、償還、投資環境の変動等への対応等、委託者が運用上必要と認めるときには、委託者は、信託金を、 に掲げる金融商品により運用することを指図することができます。

その他の投資対象と指図範囲

先物取引等の運用指図、スワップ取引の運用指図、金利先渡取引の運用指図、有価証券の貸付けの指図、資金の借入れの指図を行うことができます。

#### 《参考情報》

投資対象とするマザーファンドの概要

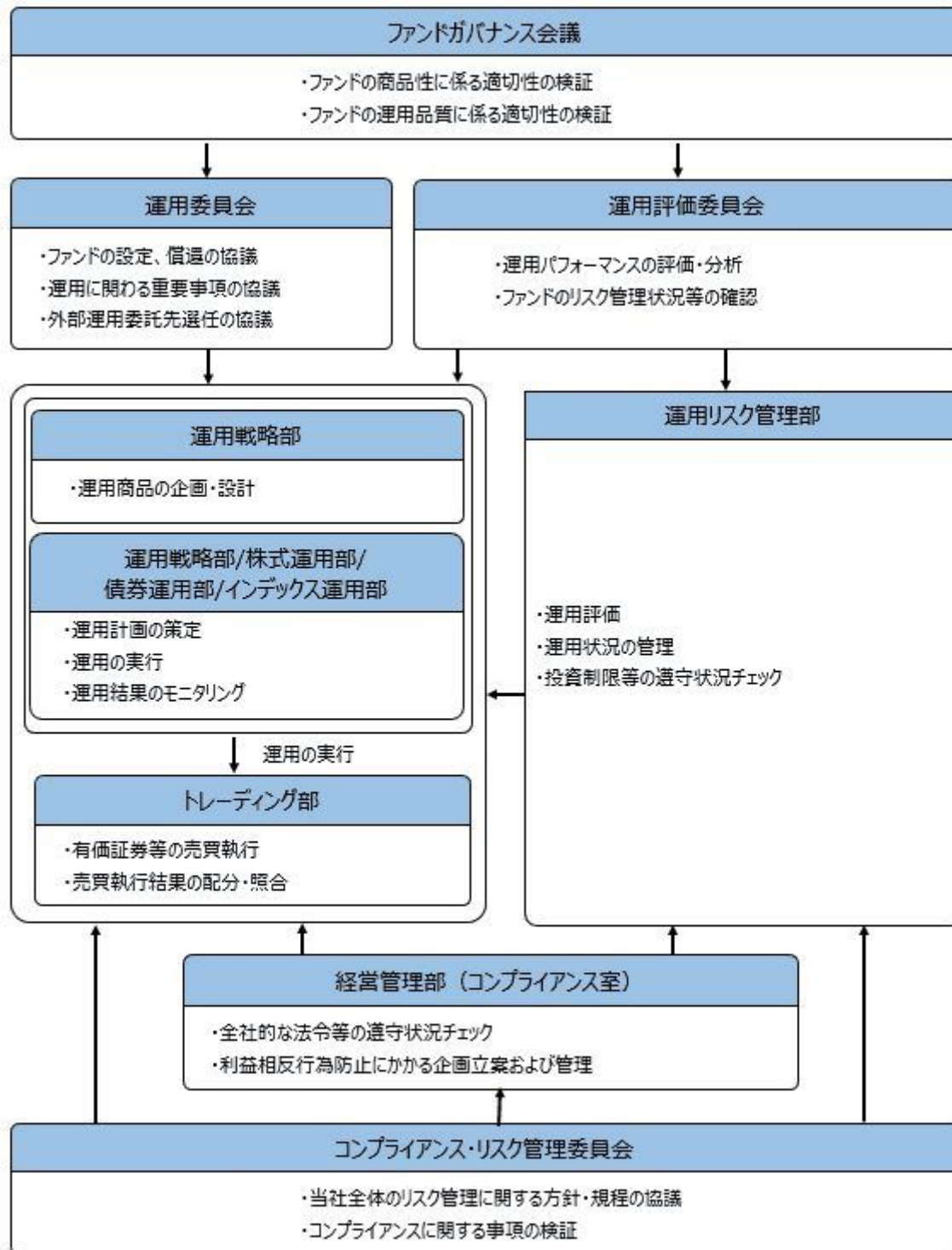
< RM国内債券マザーファンド >

運用の基本方針	
基本方針	この投資信託は、NOMURA - B P I 総合の動きに連動する投資成果をめざして運用を行います。
主な投資対象	次の有価証券を主要投資対象とします。 ・ NOMURA - B P I 総合に採用されている国内の債券

投資方針	主として、NOMURA - BPI総合に採用されている国内の債券に投資し、NOMURA - BPI総合の動きに連動する投資成果を目標として運用を行います。なお、NOMURA - BPI総合への連動性を高めるため、国内債券を対象とした債券先物取引を活用することがあります。債券の組入比率は、通常の状態でも高位に維持することを基本とします。資金動向、市況動向等に急激な変化が生じた場合、純資産総額が運用に支障をきたす水準となった場合および信託が終了する場合等のやむを得ない事情が発生したときは、上記のような運用ができない場合があります。
主な投資制限	株式への投資は、転換社債の転換および新株予約権（転換社債型新株予約権付社債の新株予約権に限りません。）の行使等により取得したものに限りません。 株式への投資割合は、信託財産の純資産総額の10%以下とします。 投資信託証券（上場投資信託証券を除きます。）への投資割合は、信託財産の純資産総額の5%以下とします。 外貨建資産への投資は、行いません。 デリバティブ取引は、投資対象とする現物資産を保有した場合と同様の損益を実現する目的ならびに価格変動リスクおよび金利変動リスクを回避する目的以外には利用しません。 一般社団法人投資信託協会規則に規定するデリバティブ取引等について、同規則に従い、合理的な方法により算出した額が、信託財産の純資産総額を超えないものとします。 一般社団法人投資信託協会規則に規定する一の者に対する株式等エクスポージャー、債券等エクスポージャーおよびデリバティブ等エクスポージャーの信託財産の純資産総額に対する比率は、原則として、それぞれの区分毎に10%、合計で20%を超えないものとし、当該比率を超えることとなった場合には、委託者は、一般社団法人投資信託協会規則に従い当該比率以内となるよう調整を行うこととします。
収益分配	収益分配は行いません。
<b>ファンドに係る費用</b>	
信託報酬	ありません。
申込手数料	ありません。
信託財産留保額	ありません。
その他の費用など	組入有価証券の売買時の売買委託手数料、信託事務の処理に要する諸費用、信託財産に関する租税など。 上記費用に付随する消費税等相当額を含みます。
<b>その他</b>	
決算日	毎年1月25日（休業日の場合は翌営業日）
委託会社	りそなアセットマネジメント株式会社
受託会社	株式会社りそな銀行

### （3）【運用体制】

ファンドの運用体制は以下のとおりです。



ファンドガバナンス会議は3名程度、運用委員会は5名程度、運用評価委員会は6名程度、コンプライアンス・リスク管理委員会は3名程度で構成されています。

りそなアセットマネジメント株式会社の運用体制に関する社内規則等は次の通りです。  
委託会社では、運用に関する社内規程およびリスク管理規程を定め、適切な運用を行うとともに、流動性リスクを含む運用リスクの管理を行っています。

ファンドの関係法人に対する管理体制  
委託会社は、受託会社または再信託受託会社に対して、日々の純資産照合、月次の勘定残高照合などを行っています。また、外部監査法人による内部統制の整備および運用状況の報告書を受託会社より受け取っております。

上記の運用体制は、2023年12月末現在のものであり、今後変更となる可能性があります。

#### (4) 【分配方針】

##### 収益分配方針

原則として毎決算時に以下の収益分配方針に基づいて分配を行います。

- 1) 分配対象額は、経費控除後の配当等収益と売買益（評価益を含みます。）等とします。
- 2) 原則として、基準価額の水準、市況動向等を勘案して分配金額を決定します。ただし、分配対象額が

少額の場合には、分配を行わないことがあります。

- 3) 留保金は、運用の基本方針に基づいて運用します。  
委託会社の判断により分配を行わない場合もあります。また、将来の分配金の支払いおよびその金額について示唆、保証するものではありません。
- 収益分配金の支払い  
< 分配金再投資コース（自動けいぞく投資コース） >  
原則として、収益分配金は税金を差し引いた後、無手数料で自動的に再投資されます。
- < 分配金受取りコース（一般コース） >  
毎計算期間終了日後1ヵ月以内の委託会社の指定する日（原則として決算日から起算して5営業日まで）から収益分配金を支払います。支払いは販売会社において行なわれます。

## (5) 【投資制限】

約款に定める投資制限

- 1) 株式への投資は、転換社債の転換および新株予約権（転換社債型新株予約権付社債の新株予約権に限り、）の行使等により取得したものに限り、株式への実質投資割合は、信託財産の純資産総額の10%以下とします。
- 2) 投資信託証券（マザーファンド受益証券および上場投資信託証券を除き、）への実質投資割合は、信託財産の純資産総額の5%以下とします。
- 3) 外貨建資産への投資は、行いません。
- 4) デリバティブ取引は、投資対象とする現物資産を保有した場合と同様の損益を実現する目的ならびに価格変動リスクおよび金利変動リスクを回避する目的以外には利用しません。
- 5) 一般社団法人投資信託協会規則に規定するデリバティブ取引等について、同規則に従い、合理的な方法により算出した額が、信託財産の純資産総額を超えないものとします。
- 6) 一般社団法人投資信託協会規則に規定する一者に対する株式等エクスポージャー、債券等エクスポージャーおよびデリバティブ等エクスポージャーの信託財産の純資産総額に対する比率は、原則として、それぞれの区分毎に10%、合計で20%を超えないものとし、当該比率を超えることとなった場合には、委託者は、一般社団法人投資信託協会規則に従い当該比率以内となるよう調整を行うこととします。
- 7) 投資する株式の範囲
  1. 委託者が投資することを指図する株式は、金融商品取引所に上場されている株式の発行会社の発行するもの、金融商品取引所に準ずる市場において取引されている株式の発行会社の発行するものとし、ただし、株主割当または社債権者割当により取得する株式については、この限りではありません。
  2. 前記1.の規定にかかわらず、上場予定または登録予定の株式で目論見書等において上場または登録されることが確認できるものについては、委託者が投資することを指図することができるものとします。
- 8) 先物取引等の運用指図および範囲
  1. 委託者は、信託財産に属する資産の価格変動リスクを回避するため、わが国の金融商品取引所における有価証券先物取引（金融商品取引法第28条第8項第3号イに掲げるものをいいます。以下同じ。）、有価証券指数等先物取引（金融商品取引法第28条第8項第3号ロに掲げるものをいいます。以下同じ。）および有価証券オプション取引（金融商品取引法第28条第8項第3号ハに掲げるものをいいます。以下同じ。）ならびに外国の金融商品取引所におけるこれらの取引と類似の取引を次の範囲で行うことの指図をすることができます。なお、選択権取引はオプション取引に含めるものとします（以下同じ。）。
    - イ) 先物取引の売建およびコール・オプションの売付の指図は、建玉の合計額が、ヘッジの対象とする有価証券（以下「ヘッジ対象有価証券」といいます。）の時価総額の範囲内とします。
    - ロ) 先物取引の買建およびプット・オプションの売付の指図は、建玉の合計額が、ヘッジ対象有価証券の組入可能額（組入ヘッジ対象有価証券を差し引いた額）に信託財産が限月までに受取る組入公社債、組入外国貸付債権信託受益証券、組入貸付債権信託受益権、組入抵当証券および組入指定金銭信託の受益証券の利払金および償還金を加えた額を限度とし、かつ信託財産が限月までに受取る組入有価証券にかかる利払金および償還金等（株式、株価指数にかかる先物取引の買建においては、信託財産が未収配当金として計上している額を含むものとし、この額には信託財産が当該限月を超えて受取る配当金も含まれます。）ならびに約款第16条第2項第1号から第6号までに掲げる金融商品で運用している額の範囲内とします。
    - ハ) コール・オプションおよびプット・オプションの買付の指図は、8)で規定する全オプション取引にかかる支払いプレミアム額の合計額が取引時点の信託財産の純資産総額の5%を上回らない範囲内とします。
  2. 委託者は、信託財産に属する資産の価格変動リスクを回避するため、わが国の金融商品取引所における金利にかかる先物取引およびオプション取引ならびに外国の金融商品取引所におけるわが国の金利にかかるこれらの取引と類似の取引を次の範囲で行うことの指図をすることができます。
    - イ) 先物取引の売建およびコール・オプションの売付の指図は、建玉の合計額が、ヘッジ対象とする金利商品（信託財産が1年以内に受け取る組入有価証券の利払金および償還金等ならびに約款第16条第2項第1号から第6号までに掲げる金融商品で運用されているものをいい、以下「ヘッジ対象金利商品」といいます。）の時価総額の範囲内とします。
    - ロ) 先物取引の買建およびプット・オプションの売付の指図は、建玉の合計額が、信託財産が限月までに受取る組入有価証券にかかる利払金および償還金等ならびに約款第16条第2項第1号から第6号までに掲げる金融商品で運用している額の範囲内とします。
    - ハ) コール・オプションおよびプット・オプションの買付の指図は、支払いプレミアム額の合計額が取引時点のヘッジ対象金利商品の時価総額の5%を上回らない範囲内とし、かつ8)で規定する全オプション取引にかかる支払いプレミアム額の合計額が取引時点の信託財産の純資産総額の5%を上回らない範囲内とします。
- 9) スワップ取引の運用指図および範囲
  1. 委託者は、信託財産に属する資産の価格変動リスクを回避するため、異なった受取金利または異

- なった受取金利とその元本を一定の条件のもとに交換する取引（以下「スワップ取引」といいます。）を行うことの指図をすることができます。
2. スワップ取引の指図にあたっては、当該取引の契約期限が、原則として、信託期間を超えないものとします。ただし、当該取引が当該信託期間内で全部解約が可能なものについてはこの限りではありません。
  3. スワップ取引の指図にあたっては、当該信託財産にかかるスワップ取引の想定元本の総額とマザーファンドの信託財産にかかるスワップ取引の想定元本の総額のうち信託財産に属するとみなした額との合計額（以下3.において「スワップ取引の想定元本の合計額」といいます。）が、信託財産の純資産総額を超えないものとします。なお、信託財産の一部解約等の事由により、上記純資産総額が減少して、スワップ取引の想定元本の合計額が信託財産の純資産総額を超えることとなった場合には、委託者は、すみやかにその超える額に相当するスワップ取引の一部の解約を指図するものとします。
  4. 前記3.においてマザーファンドの信託財産にかかるスワップ取引の想定元本の総額のうち信託財産に属するとみなした額とは、マザーファンドの信託財産にかかるスワップ取引の想定元本の総額にマザーファンドの信託財産の純資産総額に占める信託財産に属するマザーファンドの受益証券の時価総額の割合を乗じて得た額をいいます。
  5. スワップ取引の評価は、市場実勢金利等をもとに算出した価額で行うものとします。
  6. 委託者は、スワップ取引を行うにあたり担保の提供あるいは受入れが必要と認めるときは、担保の提供あるいは受入れの指図を行うものとします。
- 10) 金利先渡取引の運用指図および範囲
1. 委託者は、信託財産に属する資産の価格変動リスクを回避するため、金利先渡取引を行うことの指図をすることができます。
  2. 金利先渡取引の指図にあたっては、当該取引の決済日が、原則として、信託期間を超えないものとします。ただし、当該取引が当該信託期間内で全部解約が可能なものについてはこの限りではありません。
  3. 金利先渡取引の指図にあたっては、当該信託財産にかかる金利先渡取引の想定元本の総額とマザーファンドの信託財産にかかる金利先渡取引の想定元本の総額のうち信託財産に属するとみなした額との合計額（以下3.において「金利先渡取引の想定元本の合計額」といいます。）が、信託財産にかかるヘッジ対象金利商品の時価総額とマザーファンドの信託財産にかかるヘッジ対象金利商品の時価総額のうち信託財産に属するとみなした額との合計額（以下3.において「ヘッジ対象金利商品の時価総額の合計額」といいます。）を超えないものとします。なお、信託財産の一部解約等の事由により、上記ヘッジ対象金利商品の時価総額の合計額が減少して、金利先渡取引の想定元本の合計額がヘッジ対象金利商品の時価総額の合計額を超えることとなった場合には、委託者は、すみやかにその超える額に相当する金利先渡取引の一部の解約を指図するものとします。
  4. 前記3.においてマザーファンドの信託財産にかかる金利先渡取引の想定元本の総額のうち信託財産に属するとみなした額とは、マザーファンドの信託財産にかかる金利先渡取引の想定元本の総額にマザーファンドの信託財産の純資産総額に占める信託財産に属するマザーファンドの受益証券の時価総額の割合を乗じて得た額をいいます。また、マザーファンドの信託財産にかかるヘッジ対象金利商品の時価総額のうち信託財産に属するとみなした額とは、マザーファンドの信託財産にかかるヘッジ対象金利商品の時価総額にマザーファンドの信託財産の純資産総額に占める信託財産に属するマザーファンドの受益証券の時価総額の割合を乗じて得た額をいいます。
  5. 金利先渡取引の評価は、市場実勢金利等をもとに算出した価額で行うものとします。
  6. 委託者は、金利先渡取引を行うにあたり担保の提供あるいは受入れが必要と認めるときは、担保の提供あるいは受入れの指図を行うものとします。
- 11) 有価証券の貸付けの指図および範囲
1. 委託者は、信託財産の効率的な運用に資するため、信託財産に属する株式、公社債および投資信託証券を次の範囲内で貸付けることの指図をすることができます。
    - イ) 株式の貸付けは、貸付時点において、貸付株式の時価合計額が、信託財産で保有する株式の時価合計額を超えないものとします。
    - ロ) 公社債の貸付けは、貸付時点において、貸付公社債の額面金額の合計額が、信託財産で保有する公社債の額面金額の合計額を超えないものとします。
    - ハ) 投資信託証券の貸付けは、貸付時点において、貸付投資信託証券の時価合計額が、信託財産で保有する投資信託証券の時価合計額を超えないものとします。
  2. 前記1.に定める限度額を超えることとなった場合には、委託者は、すみやかにその超える額に相当する契約の一部の解約を指図するものとします。
  3. 委託者は、有価証券の貸付けにあたって必要と認めるときは、担保の受入れの指図を行うものとします。
- 12) 資金の借入れ
1. 委託者は、信託財産の効率的な運用ならびに運用の安定性に資するため、一部解約に伴う支払資金の手当て（一部解約に伴う支払資金の手当てのために借入れた資金の返済を含みます。）を目的として、または再投資にかかる収益分配金の支払資金の手当てを目的として、資金借入れ（コール市場を通じる場合を含みます。）の指図をすることができます。なお、当該借入金をもって有価証券等の運用は行わないものとします。
  2. 一部解約に伴う支払資金の手当てにかかる借入期間は、受益者への解約代金支払開始日から、信託財産で保有する有価証券等の売却代金の受渡日までの間、または解約代金の入金日までの間、もしくは償還金の入金日までの期間が5営業日以内である場合の当該期間とし、資金借入額は当該有価証券等の売却代金、解約代金および償還金の合計額を限度とします。
  3. 収益分配金の再投資にかかる借入期間は、信託財産から収益分配金が支弁される日からその翌営業日までとし、資金借入額は収益分配金の再投資額を限度とします。
  4. 借入金の利息は信託財産中から支弁します。

## 法令による投資制限

同一法人の発行する株式（投資信託及び投資法人に関する法律）

同一法人の発行する株式について、委託会社が運用の指図を行なう投資信託全体で、当該株式の議決権の過半数を保有することとなる取引は行ないません。

### 3【投資リスク】

#### (1) ファンドのリスク

当ファンドの基準価額は、実質的に組み入れている有価証券等の値動きにより影響を受けますが、運用により信託財産に生じた損益はすべて投資者のみなさまに帰属します。  
したがって、投資者のみなさまの投資元本が保証されているものではなく、基準価額の下落により損失を被り、投資元本を割り込むことがあります。また、投資信託は預貯金と異なります。  
当ファンドの基準価額の変動要因として、主に以下のリスクがあります。このため、お申込みの際は、当ファンドのリスクを認識・検討し、慎重にご判断くださいますようお願いいたします。

##### 市場リスク

##### ・金利（債券価格）変動リスク

金利（債券価格）は、金融・財政政策、市場の需給、それらに関する外部評価の変化等を反映して変動します。債券価格は、一般に金利が上昇（低下）した場合は値下がり（値上がり）します。債券価格が値下がりした場合は、基準価額の下落要因となります。

##### 信用リスク

実質的に組み入れている有価証券等の発行体が倒産した場合、発行体の財務状況が悪化した場合またはそれらが予想された場合等には、当該有価証券等の価格が下落することやその価値がなくなることにより、基準価額の下落要因となります。

##### 流動性リスク

時価総額や取引量が少ない市場で流動性が低い場合、市場の混乱・取引規制等の理由から流動性が低下している場合、急激かつ多量の売買により市場が大きな影響を受けた場合等、市場実勢から期待できる価格よりも大幅に不利な価格で売買せざるを得ないことがあり、この場合、基準価額が下落する要因となります。

基準価額の変動要因は、上記に限定されるものではありません。

#### (その他の留意点)

当ファンドはマザーファンドへの投資を通じてNOMURA - B P I総合（以下、当項目において「指数」といいます。）に連動する投資成果を目指して運用しますが、主として以下の理由から、当ファンドの投資成果は指数の動きから乖離する場合があります。

- ・指数を構成する全ての銘柄を指数の算出方法どおりに組み入れない場合や、指数を構成する銘柄以外の銘柄や先物を組み入れる場合があること。
- ・有価証券等の売買価格や基準価額算出に使用される有価証券等の時価が、指数の算出に使用される有価証券等の時価と一致しない場合があること。
- ・運用管理費用（信託報酬）、監査費用および有価証券等の売買にかかる売買委託手数料等の費用負担が発生すること。

ファンドのお取引に関しては、金融商品取引法第37条の6の規定（いわゆるクーリングオフ）の適用はありません。

当ファンドは、ファミリーファンド方式により運用を行います。そのため、当ファンドと同じマザーファンドを投資対象とする他のベビーファンドの追加設定・解約により資金の流出が生じた場合、その結果として、当該マザーファンドにおいても組入る有価証券の売買等が生じ、当ファンドの基準価額に影響をおよぼすことがあります。

当ファンドは、大量の解約が発生し短期間で解約資金を手当てする必要性が生じた場合や主たる取引市場において市場環境が急変した場合等に、一時的に組入資産の流動性が低下し、市場実勢から期待できる価格で取引できないリスク、取引量が限られてしまうリスクがあります。これにより、基準価額にマイナスの影響をおよぼす可能性や、換金のお申込みの受付が中止となる可能性、換金代金のお支払いが遅延する可能性があります。

分配金はファンドの純資産から支払われますので、分配金支払い後は純資産が減少し、基準価額が下落する要因となります。収益分配金の水準は、必ずしも計算期間におけるファンドの収益の水準を示すものではありません。収益分配は、計算期間に生じた収益を超えて行われる場合があります。投資者の購入価額によっては、収益分配金の一部または全部が、実質的な元本の一部払戻しに相当する場合があります。ファンド購入後の運用状況により、分配金額より基準価額の値上がりが小さかった場合も同様です。

ファンドは、預金や保険契約ではなく、預金保険機構、保険契約者保護機構の対象ではありません。また、登録金融機関で取扱う場合、投資者保護基金の補償対象ではありません。

#### (2) リスク管理体制

委託会社における投資リスクに対する管理体制

運用リスクを管理する部門では、信託財産の運用成果とその内容について客観的に把握するため、定期的にパフォーマンス評価を実施するとともに、流動性リスクを含む運用リスクの状況、法令・主な投資制限等の遵守状況および運用事務状況をモニタリングし、定期的に運用評価委員会に報告します。

運用評価委員会は、運用実績、流動性リスクを含む運用リスクの状況、主な投資制限等の遵守状況および運用事務状況等を確認することを通じ、信託財産の適切な運用に寄与することを目的に運用部門に対する管理・指導、改善提案等を行います。なお、流動性リスクについては、緊急時対応策の有効性検証結果や流動性リスク管理プロセスの見直し結果についても確認を行います。

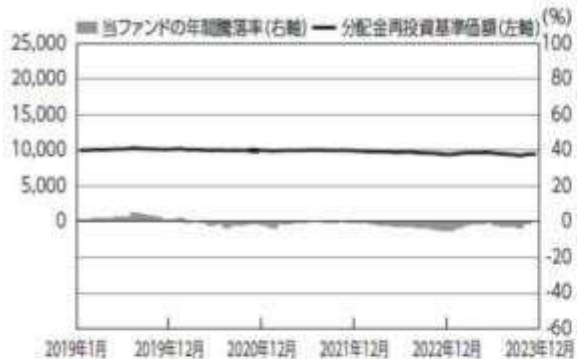
運用リスクを管理する部門は、運用業務等に係る情報のうち、経営に重要な影響を与えるまたは受益者の利益が著しく阻害される一切の事案についてはすみやかに、また法令・主な投資制限等の遵守状況については定期的に取締役会等に報告します。

上記体制は2023年12月末現在のものであり、今後変更となる場合があります。

## 【参考情報】

## ファンドの年間騰落率及び分配金再投資基準価額の推移

2019年1月末～2023年12月末



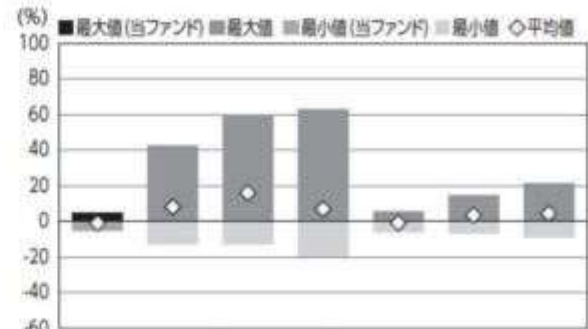
- \*分配金再投資基準価額は、税引前の分配金を再投資したものとみなして計算したものです。2019年1月末を10,000として指数化しております。
- \*年間騰落率は、2019年1月から2023年12月の5年間の各月末における1年間の騰落率を表示したものです。

\*分配金再投資基準価額は、税引前の分配金を再投資したものとみなして計算しており、実際の基準価額と異なる場合があります。

## ファンドと他の代表的な資産クラスとの騰落率の比較

グラフは、ファンドと代表的な資産クラスを定量的に比較できるように作成したものです。

2019年1月末～2023年12月末



当ファンド 日本株 先進国株 新興国株 日本国債 先進国債 新興国債 (%)

	当ファンド	日本株	先進国株	新興国株	日本国債	先進国債	新興国債
最大値	4.7	42.1	59.8	62.7	5.4	14.3	21.5
最小値	△5.3	△12.8	△12.4	△19.4	△5.5	△6.1	△8.8
平均値	△0.8	8.4	16.2	7.2	△0.7	3.6	4.8

- \*全ての資産クラスが当ファンドの投資対象とは限りません。
- \*2019年1月から2023年12月の5年間の各月末における1年間の騰落率の最大値・最小値・平均値を表示したものです。
- \*決算日に対応した数値とは異なります。
- \*当ファンドは分配金再投資基準価額の騰落率です。

## 各資産クラスの指数

日本株・・・東証株価指数(TOPIX、配当込み)  
先進国株・・・MSCI-KOKUSAIインデックス(配当込み、円ベース)  
新興国株・・・MSCIエマージング・マーケット・インデックス(配当込み、円ベース)  
日本国債・・・NOMURA-BPI国債  
先進国債・・・FTSE世界国債インデックス(除く日本、円ベース)  
新興国債・・・JPモルガンGBI-EMグローバル・ダイバーシファイド(円ベース)  
(注)海外の指数は、為替ヘッジなしによる投資を想定して、円換算しております。

## ○代表的な資産クラスとの騰落率の比較に用いた指数について

騰落率は、データソースが提供する各指数をもとに株式会社野村総合研究所が計算しており、その内容について、信憑性、正確性、完全性、最新性、網羅性、適時性を含む一切の保証を行いません。また、当該騰落率に関連して資産運用または投資判断をした結果生じた損害等、当該騰落率の利用に起因する損害及び一切の問題について、何らの責任も負いません。

## 東証株価指数(TOPIX、配当込み)

東証株価指数(TOPIX、配当込み)は、日本の株式市場を広くに網羅するとともに、投資対象としての機能性を有するマーケット・ベンチマークで、配当を考慮したものです。なお、TOPIXに関する著作権、知的財産権その他一切の権利は株式会社JPX総研又は株式会社JPX総研の関連会社に帰属します。

## MSCI-KOKUSAIインデックス(配当込み、円ベース)

MSCI-KOKUSAIインデックス(配当込み、円ベース)は、MSCI Inc.が開発した、日本を除く世界の先進国の株式を対象として算出した指数で、配当を考慮したものです。なお、MSCI Indexに関する著作権、知的財産権その他一切の権利は、MSCI Inc.に帰属します。

## MSCIエマージング・マーケット・インデックス(配当込み、円ベース)

MSCIエマージング・マーケット・インデックス(配当込み、円ベース)は、MSCI Inc.が開発した、世界の新興国の株式を対象として算出した指数で、配当を考慮したものです。なお、MSCI Indexに関する著作権、知的財産権その他一切の権利は、MSCI Inc.に帰属します。

## NOMURA-BPI国債

NOMURA-BPI国債は、野村フィデューシャリー・リサーチ&コンサルティング株式会社が発表している日本の国債市場の動向を的確に表すために開発された投資収益指数です。なお、NOMURA-BPI国債に関する著作権、商標権、知的財産権その他一切の権利は、野村フィデューシャリー・リサーチ&コンサルティング株式会社に帰属します。

## FTSE世界国債インデックス(除く日本、円ベース)

FTSE世界国債インデックス(除く日本、円ベース)は、FTSE Fixed Income LLCにより運営され、日本を除く世界主要国の国債の総合収益率を各市場の時価総額で加重平均した指数です。なお、FTSE世界国債インデックスに関する著作権等の知的財産その他一切の権利は、FTSE Fixed Income LLCに帰属します。

## JPモルガンGBI-EMグローバル・ダイバーシファイド(円ベース)

JPモルガンGBI-EMグローバル・ダイバーシファイド(円ベース)は、J.P.Morgan Securities LLCが算出、公表している、新興国が発行する現地通貨建て国債を対象にした指数です。なお、JPモルガンGBI-EMグローバル・ダイバーシファイドに関する著作権、知的財産権その他一切の権利は、J.P.Morgan Securities LLCに帰属します。

## 4【手数料等及び税金】

## (1)【申込手数料】

ありません。

## (2)【換金(解約)手数料】

換金手数料  
ありません。  
信託財産留保額



ありません。

### (3) 【信託報酬等】

信託報酬

信託報酬の総額は、計算期間を通じて毎日、信託財産の純資産総額に対し年0.132%（税抜0.120%）の率を乗じて得た額とします。

信託報酬の配分

信託報酬の配分（年率）は、以下の通りとします。

信託報酬 = 日々の純資産総額 × 信託報酬率		
委託会社	販売会社	受託会社
0.050%	0.050%	0.020%

表中の率は税抜です。別途消費税がかかります。

支払先	主な役務
委託会社	ファンドの運用・調査、基準価額の計算、開示資料作成等の対価
販売会社	交付運用報告書等各種書類の送付、口座内でのファンドの管理、購入後の情報提供等の対価
受託会社	運用財産の管理、委託会社からの指図の実行の対価

支払時期

信託報酬（信託報酬に係る消費税等相当額を含みます。）は、日々計上され、毎計算期間の最初の6ヵ月終了日（当該終了日が休業日の場合は翌営業日）および毎計算期末または信託終了のときに、信託財産から支払います。

### (4) 【その他の手数料等】

監査法人に支払うファンドの監査費用および当該監査費用にかかる消費税等に相当する金額は、計算期間を通じて日々計上され毎計算期間の最初の6ヵ月終了日（当該終了日が休業日の場合は翌営業日）、および毎計算期末または信託終了のとき信託財産中から支払われます。

有価証券等の売買の際に発生する売買委託手数料、先物取引・オプション取引等に要する費用は証券会社等に信託財産中から都度支払われます。（消費税等相当額を含みます。）

信託財産に関する租税、信託事務の処理に要する諸費用および受託会社の立替えた立替金の利息は、受益者の負担とし、信託財産中から都度支払われます。信託財産において資金借入れを行った場合、当該借入金利息は信託財産中から都度支払われます。

信託財産に属する有価証券等に関連して発生した訴訟係争物たる権利その他の権利に基づいて益金が生じた場合、当該支払いに際して特別に必要となる費用（データ処理費用、郵送料等）は、受益者の負担とし、当該益金から支払われます。

その他諸費用（法律・税務顧問への報酬、法定書類の作成・印刷・交付費用、公告費用等）および当該諸費用にかかる消費税等に相当する金額は、受益者の負担とし、信託財産中から支弁することができます（現在、その他諸費用として受益者負担項目はありません。）。

これらのその他の手数料等は、信託財産の運用状況等により変動するため、事前に料率、上限額またはその計算方法の概要等を記載することができません。

上記の手数料等の合計額については、購入金額や保有期間等に応じて異なりますので、上限額等を事前に示すことができません。

### (5) 【課税上の取扱い】

課税上は、株式投資信託として取り扱われます。

・公募株式投資信託は税法上、一定の要件を満たした場合に少額投資非課税制度（NISA）の適用対象となります。

・当ファンドは、NISAの「成長投資枠（特定非課税管理勘定）」の対象ですが、販売会社により取扱いが異なる場合があります。詳しくは、販売会社にお問い合わせください。

確定拠出年金の場合

確定拠出年金法に規定する資産管理機関および国民年金基金連合会等の場合、所得税および地方税はかかりません。

なお、確定拠出年金制度の加入者については、確定拠出年金の積立金の運用にかかる税制が適用されません。

確定拠出年金でない場合

個人受益者の場合

#### 1) 収益分配金に対する課税

収益分配金のうち課税扱いとなる普通分配金については配当所得として、20.315%（所得税15.315%および地方税5%）の税率による源泉徴収（原則として、確定申告は不要です。）が行なわれます。なお、確定申告を行ない、申告分離課税または総合課税（配当控除の適用はありません。）のいずれかを選択することもできます。

#### 2) 解約金および償還金に対する課税

解約時および償還時の差益（譲渡益）\*については譲渡所得として、20.315%（所得税15.315%および地方税5%）の税率による申告分離課税の対象となり、確定申告が必要となります。なお、源泉徴収ありの特定口座（源泉徴収選択口座）を選択している場合は、20.315%（所得税15.315%および地方税5%）の税率による源泉徴収（原則として、確定申告は不要です。）が行なわれます。

\* 解約価額および償還価額から取得費用（申込手数料および当該手数料に係る消費税等相当額を含みます）

す。)を控除した利益

確定申告等により、解約時および償還時の差損（譲渡損失）については、上場株式等の譲渡益、上場株式等の配当等および特定公社債等の利子所得（申告分離課税を選択したものに限り。）と損益通算が可能です。また、解約時および償還時の差益（譲渡益）、普通分配金および特定公社債等の利子所得（申告分離課税を選択したものに限り。）については、上場株式等の譲渡損失と損益通算が可能です。

少額投資非課税制度「愛称：NISA（ニーサ）」をご利用の場合

NISAは、少額上場株式等に関する非課税制度です。

NISAをご利用の場合、一定の額を上限として、毎年、一定額の範囲で新たに購入した公募株式投資信託などから生じる配当所得および譲渡所得が無期限で非課税となります。ご利用になれるのは、販売会社で非課税口座を開設し、税法上の要件を満たした商品を購入するなど、一定の条件に該当する方が対象となります。なお、他の口座で生じた配当所得・譲渡所得との損益通算はできません。確定拠出年金制度を通じて公募株式投資信託などを購入する場合は、NISAをご利用になれません。詳しくは、販売会社にお問い合わせください。

法人受益者の場合

1) 収益分配金、解約金、償還金に対する課税

収益分配金のうち課税扱いとなる普通分配金ならびに解約時および償還時の個別元本超過額については配当所得として、15.315%（所得税のみ）の税率による源泉徴収が行なわれます。源泉徴収された税金は、所有期間に応じて法人税から控除される場合があります。

2) 益金不算入制度の適用

益金不算入制度は適用されません。

買取請求による換金の際の課税については、販売会社にお問い合わせください。

個別元本

1) 各受益者の買付時の基準価額（申込手数料および当該手数料に係る消費税等相当額は含まれません。）が個別元本になります。

2) 受益者が同一ファンドを複数回お申込みの場合、1口当たりの個別元本は、申込口数で加重平均した値となります。ただし、個別元本は、複数支店で同一ファンドをお申込みの場合などにより把握方法が異なる場合がありますので、販売会社にお問い合わせください。

普通分配金と元本払戻金(特別分配金)

1) 収益分配金には課税扱いとなる「普通分配金」と非課税扱いとなる「元本払戻金(特別分配金)」(元本の一部払戻しに相当する部分)の区分があります。

2) 受益者が収益分配金を受け取る際

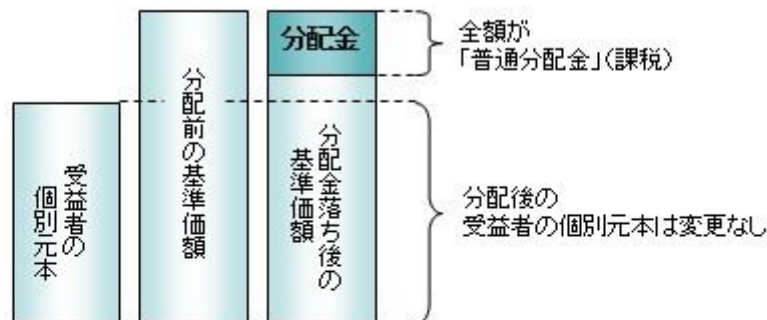
イ) 収益分配金落ち後の基準価額が、受益者の1口当たりの個別元本と同額かまたは上回っている場合には、当該収益分配金の全額が普通分配金となります。

ロ) 収益分配金落ち後の基準価額が、受益者の1口当たりの個別元本を下回っている場合には、収益分配金の範囲内でその下回っている部分の額が元本払戻金(特別分配金)となり、収益分配金から元本払戻金(特別分配金)を控除した金額が普通分配金となります。

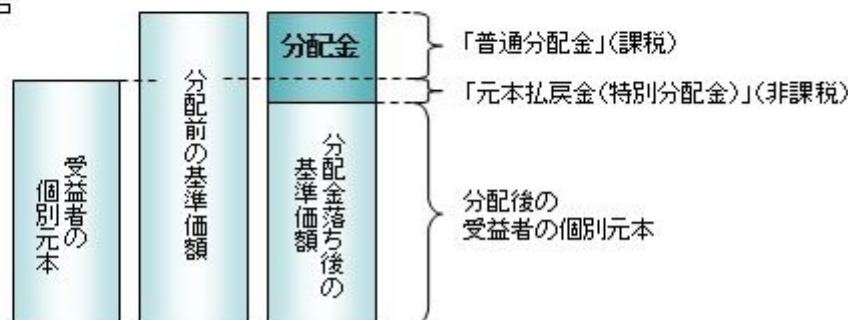
ハ) 収益分配金発生時に、その個別元本から元本払戻金(特別分配金)を控除した額が、その後の受益者の個別元本となります。

<分配金に関するイメージ図>

イ) の場合



ロ)、ハ) の場合



外国税額控除の適用となった場合には、分配時の税金が上記と異なる場合があります。

上記は2024年1月末現在のものですので、税法または確定拠出年金法が改正された場合などには、税率などの課税上の取扱いが変更になる場合があります。税金の取扱いの詳細については、税務専門家などにご確認されることをお勧めします。

## 【参考情報】ファンドの総経費率

総経費率(①+②)	①	②
	運用管理費用の比率	その他費用の比率
0.15%	0.14%	0.01%

※対象期間は2022年6月28日～2023年6月26日です。

※対象期間中の運用・管理にかかった費用の額(原則として、募集手数料、売買委託手数料および有価証券取引税を除く。)を、期中の平均受益権口数に期中の平均基準価額(1口あたり)を乗じた数で除した値(年率)です。

※その他費用とは監査費用等です。

※詳細につきましては、対象期間の運用報告書(全体版)をご覧ください。

## 5【運用状況】

## 【Smart-i 国内債券インデックス】

以下の運用状況は2023年12月29日現在です。

・投資比率とはファンドの純資産総額に対する当該資産の時価比率をいいます。

## (1)【投資状況】

資産の種類	国・地域	時価合計(円)	投資比率(%)
親投資信託受益証券	日本	2,734,788,586	99.85
コール・ローン等・その他資産(負債控除後)		4,111,812	0.15
合計(純資産総額)		2,738,900,398	100.00

## (2)【投資資産】

## 【投資有価証券の主要銘柄】

## イ. 評価額上位銘柄明細

国・地域	種類	銘柄名	数量又は 額面総額	簿価 単価 (円)	簿価 金額 (円)	評価 単価 (円)	評価 金額 (円)	投資 比率 (%)
日本	親投資信託受益証券	RM国内債券マザーファンド	2,731,510,774	1.0204	2,787,397,600	1.0012	2,734,788,586	99.85

## ロ. 種類別の投資比率

種類	投資比率(%)
親投資信託受益証券	99.85
合計	99.85

## 【投資不動産物件】

該当事項はありません。

## 【その他投資資産の主要なもの】

該当事項はありません。

## (3)【運用実績】

## 【純資産の推移】

期別	純資産総額(百万円)		1口当たり純資産額(円)	
	分配落ち	分配付き	分配落ち	分配付き
第1計算期間末 (2018年 6月25日)	1	1	1.0033	1.0033
第2計算期間末 (2019年 6月25日)	237	237	1.0281	1.0281
第3計算期間末 (2020年 6月25日)	793	793	1.0113	1.0113

第4計算期間末	(2021年 6月25日)	1,412	1,412	1.0098	1.0098
第5計算期間末	(2022年 6月27日)	1,663	1,663	0.9773	0.9773
第6計算期間末	(2023年 6月26日)	2,316	2,316	0.9826	0.9826
	2022年12月末日	1,939		0.9540	
	2023年 1月末日	1,969		0.9514	
	2月末日	2,018		0.9617	
	3月末日	2,117		0.9748	
	4月末日	2,160		0.9771	
	5月末日	2,247		0.9762	
	6月末日	2,379		0.9787	
	7月末日	2,412		0.9635	
	8月末日	2,437		0.9564	
	9月末日	2,471		0.9495	
	10月末日	2,505		0.9343	
	11月末日	2,656		0.9537	
	12月末日	2,738		0.9575	

## 【分配の推移】

期	期間	1口当たりの分配金（円）
第1期	2017年 8月29日～2018年 6月25日	0.0000
第2期	2018年 6月26日～2019年 6月25日	0.0000
第3期	2019年 6月26日～2020年 6月25日	0.0000
第4期	2020年 6月26日～2021年 6月25日	0.0000
第5期	2021年 6月26日～2022年 6月27日	0.0000
第6期	2022年 6月28日～2023年 6月26日	0.0000
当中間期	2023年 6月27日～2023年12月26日	

## 【収益率の推移】

期	期間	収益率（％）
第1期	2017年 8月29日～2018年 6月25日	0.33
第2期	2018年 6月26日～2019年 6月25日	2.47
第3期	2019年 6月26日～2020年 6月25日	1.63
第4期	2020年 6月26日～2021年 6月25日	0.15
第5期	2021年 6月26日～2022年 6月27日	3.22
第6期	2022年 6月28日～2023年 6月26日	0.54
当中間期	2023年 6月27日～2023年12月26日	2.53

(注)各計算期間の収益率は、計算期間末の基準価額（分配落ち）に当該計算期間の分配金を加算し、当該計算期間の直前の計算期間末の基準価額（分配落ち。以下「前期末基準価額」といいます。）を控除した額を前期末基準価額で除して得た数に100を乗じた数です。

## (4) 【設定及び解約の実績】

期	期間	設定口数（口）	解約口数（口）
第1期	2017年 8月29日～2018年 6月25日	11,780,142	10,297,917
第2期	2018年 6月26日～2019年 6月25日	246,419,822	16,658,826

第3期	2019年 6月26日～2020年 6月25日	800,635,988	247,033,527
第4期	2020年 6月26日～2021年 6月25日	881,047,145	267,423,361
第5期	2021年 6月26日～2022年 6月27日	838,186,138	534,129,545
第6期	2022年 6月28日～2023年 6月26日	1,126,090,838	471,042,660
当中間期	2023年 6月27日～2023年12月26日	777,446,044	325,820,408

(注)第1計算期間の設定口数には、当初設定口数を含みます。

(参考)

#### R M国内債券マザーファンド

以下の運用状況は2023年12月29日現在です。

・投資比率とはファンドの純資産総額に対する当該資産の時価比率をいいます。

#### 投資状況

資産の種類	国・地域	時価合計(円)	投資比率(%)
国債証券	日本	172,815,009,880	85.05
地方債証券	日本	10,002,498,445	4.92
特殊債券	日本	10,599,165,779	5.22
社債券	日本	7,792,091,000	3.83
	フランス	399,047,000	0.20
	小計	8,191,138,000	4.03
コール・ローン等・その他資産(負債控除後)		1,596,029,714	0.79
合計(純資産総額)		203,203,841,818	100.00

#### 投資資産

#### 投資有価証券の主要銘柄

##### イ. 評価額上位銘柄明細

国・地域	種類	銘柄名	数量又は額面総額	簿価単価(円)	簿価金額(円)	評価単価(円)	評価金額(円)	利率(%)	償還期限	投資比率(%)
日本	国債証券	第147回利付国債(5年)	3,320,000,000	99.97	3,319,058,800	99.94	3,318,140,800	0.005	2026/3/20	1.63
日本	国債証券	第447回利付国債(2年)	3,220,000,000	100.03	3,221,004,600	100.03	3,220,966,000	0.005	2025/4/1	1.59
日本	国債証券	第158回利付国債(5年)	2,740,000,000	99.67	2,730,971,900	99.74	2,733,122,600	0.100	2028/3/20	1.35
日本	国債証券	第153回利付国債(5年)	2,510,000,000	99.60	2,500,060,900	99.72	2,503,072,400	0.005	2027/6/20	1.23
日本	国債証券	第366回日本国債(10年)	2,540,000,000	97.67	2,480,991,000	97.67	2,480,894,200	0.200	2032/3/20	1.22
日本	国債証券	第146回利付国債(5年)	2,430,000,000	100.23	2,435,718,700	100.15	2,433,790,800	0.100	2025/12/20	1.20
日本	国債証券	第450回利付国債(2年)	2,430,000,000	99.97	2,429,501,800	100.00	2,430,170,100	0.005	2025/7/1	1.20
日本	国債証券	第148回利付国債(5年)	2,410,000,000	99.90	2,407,665,100	99.92	2,408,216,600	0.005	2026/6/20	1.19
日本	国債証券	第150回利付国債(5年)	2,370,000,000	99.80	2,365,432,300	99.85	2,366,492,400	0.005	2026/12/20	1.16
日本	国債証券	第359回利付国債(10年)	2,370,000,000	98.30	2,329,885,800	98.70	2,339,213,700	0.100	2030/6/20	1.15
日本	国債証券	第149回利付国債(5年)	2,290,000,000	99.85	2,286,778,000	99.89	2,287,503,900	0.005	2026/9/20	1.13

日本	国債証券	第360回利付国債（10年）	2,310,000,000	97.70	2,257,013,300	98.49	2,275,119,000	0.100	2030/9/20	1.12
日本	国債証券	第367回日本国債（10年）	2,290,000,000	97.21	2,226,251,700	97.40	2,230,620,300	0.200	2032/6/20	1.10
日本	国債証券	第156回利付国債（5年）	2,200,000,000	100.12	2,202,854,700	100.27	2,206,050,000	0.200	2027/12/20	1.09
日本	国債証券	第364回利付国債（10年）	2,220,000,000	96.81	2,149,202,900	97.39	2,162,102,400	0.100	2031/9/20	1.06
日本	国債証券	第152回利付国債（5年）	2,130,000,000	100.04	2,130,852,400	100.11	2,132,364,300	0.100	2027/3/20	1.05
日本	国債証券	第356回利付国債（10年）	1,970,000,000	98.65	1,943,520,700	99.15	1,953,353,500	0.100	2029/9/20	0.96
日本	国債証券	第361回利付国債（10年）	1,980,000,000	97.65	1,933,648,400	98.23	1,945,033,200	0.100	2030/12/20	0.96
日本	国債証券	第353回利付国債（10年）	1,950,000,000	99.18	1,934,021,600	99.38	1,938,027,000	0.100	2028/12/20	0.95
日本	国債証券	第362回利付国債（10年）	1,950,000,000	97.24	1,896,343,700	97.96	1,910,356,500	0.100	2031/3/20	0.94
日本	国債証券	第357回利付国債（10年）	1,890,000,000	98.52	1,862,110,000	99.03	1,871,704,800	0.100	2029/12/20	0.92
日本	国債証券	第363回利付国債（10年）	1,890,000,000	97.11	1,835,406,200	97.68	1,846,265,400	0.100	2031/6/20	0.91
日本	国債証券	第368回日本国債（10年）	1,890,000,000	98.05	1,853,253,200	97.13	1,835,775,900	0.200	2032/9/20	0.90
日本	国債証券	第365回利付国債（10年）	1,860,000,000	96.42	1,793,412,000	97.12	1,806,506,400	0.100	2031/12/20	0.89
日本	国債証券	第145回利付国債（5年）	1,770,000,000	100.31	1,775,556,500	100.15	1,772,708,100	0.100	2025/9/20	0.87
日本	国債証券	第358回利付国債（10年）	1,740,000,000	98.51	1,714,089,100	98.90	1,720,894,800	0.100	2030/3/20	0.85
日本	国債証券	第355回利付国債（10年）	1,720,000,000	98.96	1,702,272,000	99.24	1,707,014,000	0.100	2029/6/20	0.84
日本	国債証券	第348回利付国債（10年）	1,690,000,000	99.79	1,686,451,000	100.00	1,690,000,000	0.100	2027/9/20	0.83
日本	国債証券	第369回日本国債（10年）	1,690,000,000	99.17	1,675,973,000	99.48	1,681,347,200	0.500	2032/12/20	0.83
日本	国債証券	第154回利付国債（5年）	1,670,000,000	99.73	1,665,546,100	99.98	1,669,682,700	0.100	2027/9/20	0.82

#### □. 種類別の投資比率

種類	投資比率（%）
国債証券	85.05
地方債証券	4.92
特殊債券	5.22
社債券	4.03
合計	99.21

#### 投資不動産物件

該当事項はありません。

#### その他投資資産の主要なもの

該当事項はありません。

#### 参考情報

## 運用実績

2023年12月29日現在

## 基準価額・純資産の推移



※基準価額は1万口当たり、運用管理費用(信託報酬)控除後の価額です。  
※分配金再投資基準価額は、分配金(税引前)を再投資したものと計算しております。

## 分配の推移

(1万口当たり、税引前)

2019年6月25日	0円
2020年6月25日	0円
2021年6月25日	0円
2022年6月27日	0円
2023年6月26日	0円
設定来累計	0円

## 主要な資産の状況

## ■ポートフォリオの状況

資産	組入比率
債券	99.2%
先物	—
現金等	0.8%
合計	100.0%

## ■組入上位銘柄

	銘柄名	クーポン	償還日	組入比率
1	第147回利付国債(5年)	0.005%	2026/3/20	1.6%
2	第447回利付国債(2年)	0.005%	2025/4/1	1.6%
3	第158回利付国債(5年)	0.100%	2028/3/20	1.3%
4	第153回利付国債(5年)	0.005%	2027/6/20	1.2%
5	第366回日本国債(10年)	0.200%	2032/3/20	1.2%
6	第146回利付国債(5年)	0.100%	2025/12/20	1.2%
7	第450回利付国債(2年)	0.005%	2025/7/1	1.2%
8	第148回利付国債(5年)	0.005%	2026/6/20	1.2%
9	第150回利付国債(5年)	0.005%	2026/12/20	1.2%
10	第359回利付国債(10年)	0.100%	2030/6/20	1.2%

※組入比率は、マザーファンドの純資産総額に対する比率であり、四捨五入の関係で合計が100%にならない場合があります。

## 年間収益率の推移(暦年ベース)



・2014年から2016年までは、対象インデックス(NOMURA-BF総合)の年間実効率です。  
・対象インデックスはあくまで参考情報であり、ファンドの運用実績ではありません。  
・2017年は8月29日から12月末までの騰落率です。  
・年間収益率は、分配金再投資基準価額をもとに計算したものです。

※運用実績は過去のものであり、将来の運用成果を約束するものではありません。  
※運用実績については、別途、委託会社のホームページで開示しています。

## 第2【管理及び運営】

## 1【申込(販売)手続等】

## (1) 申込方法

販売会社所定の方法でお申し込みください。

- (2) コースの選択  
 収益分配金の受取方法によって、＜分配金再投資コース（自動けいぞく投資コース）＞と＜分配金受取りコース（一般コース）＞の2通りがあります。ただし、販売会社によって取扱コースは異なります。  
 ＜分配金再投資コース（自動けいぞく投資コース）＞  
 収益分配金を自動的に再投資するコースです。  
 ＜分配金受取りコース（一般コース）＞  
 収益分配金を再投資せず、その都度受け取るコースです。
- (3) 申込みの受付  
 販売会社の営業日に受け付けます。
- (4) 取扱時間  
 原則として、午後3時まで、販売会社所定の事務手続きが完了したものを当日の受付分とします。なお、上記時刻を過ぎた場合は、翌営業日の取扱いとなります。
- (5) 申込金額  
 取得申込受付日の基準価額に取得申込口数を乗じて得た額です。
- (6) 申込単位  
 販売会社が定める単位とします。詳しくは販売会社にお問い合わせください。
- (7) 申込代金の支払い  
 取得申込者は、申込金額を販売会社が指定する日までに販売会社へお支払いください。
- (8) 受付の中止および取消  
 委託会社は、金融商品取引所における取引の停止、決済機能の停止、その他やむを得ない事情があるときは、取得の申込みの受付を中止すること、および既に受け付けた取得の申込みの受付を取り消すことができます。  
 金融商品取引法第2条第16項に規定する金融商品取引所および金融商品取引法第2条第8項第3号ロに規定する外国金融商品市場をいいます。

## 2【換金（解約）手続等】

- (1) 解約の受付  
 販売会社の営業日に受け付けます。
- (2) 取扱時間  
 原則として、午後3時まで、販売会社所定の事務手続きが完了したものを当日の受付分とします。なお、上記時刻を過ぎた場合は、翌営業日の取扱いとなります。
- (3) 解約制限  
 ファンドの規模および商品性格などに基つき、運用上の支障をきたさないようにするため、大口の解約には受付時間制限および金額制限を行なう場合があります。詳しくは、販売会社にお問い合わせください。
- (4) 解約価額  
 解約請求受付日の基準価額とします。  
 ・基準価額につきましては、販売会社または委託会社の照会先にお問い合わせください。

### 委託会社の照会先

りそなアセットマネジメント株式会社

電話番号：0120-223351

（受付時間は営業日の午前9時～午後5時）

ホームページ アドレス：<https://www.resona-am.co.jp/>

- (5) 手取額  
 1口当たりの手取額は、解約価額から解約に係る所定の税金を差し引いた金額となります。  
 確定拠出年金法に規定する資産管理機関および国民年金基金連合会等の場合、所得税および地方税はかかりません。  
 税法または確定拠出年金法が改正された場合などには、税率などの課税上の取扱いが変更になる場合があります。詳しくは、「課税上の取扱い」をご覧ください。
- (6) 解約単位  
 販売会社が定める単位とします。詳しくは、販売会社にお問い合わせください。
- (7) 解約代金の支払い  
 原則として、解約請求受付日から起算して5営業日目からお支払いします。
- (8) 受付の中止および取消  
 ・委託会社は、金融商品取引所における取引の停止、決済機能の停止、その他やむを得ない事情があるときは、解約請求の受付を中止すること、および既に受け付けた解約請求の受付を取り消すことができます。  
 ・解約請求の受付が中止された場合には、受益者は当該受付中止以前に行なった当日の解約請求を撤回できます。ただし、受益者がその解約請求を撤回しない場合には、当該受付中止を解除した後の最初の基準価額の計算日に解約請求を受け付けたものとして取り扱います。

## 3【資産管理等の概要】

### (1) 【資産の評価】

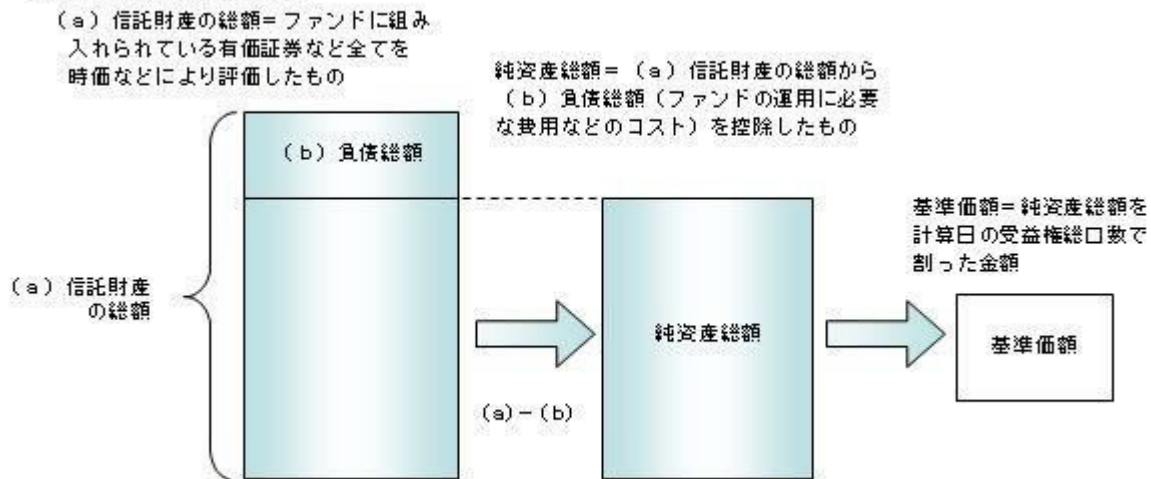
#### 基準価額の算出

- ・基準価額は委託会社の営業日において日々算出されます。
- ・基準価額とは、信託財産に属する資産（受入担保金代用有価証券を除きます。）を評価して得た信託財産の総額から負債総額を控除した金額（純資産総額）を、計算日における受益権総口数で除した金額を



います。なお、ファンドは1万口当りに換算した価額で表示することがあります。

### <基準価額算出の流れ>



### 有価証券などの評価基準

- 信託財産に属する資産については、法令および一般社団法人投資信託協会規則に従って時価評価します。

### <主な資産の評価方法>

#### マザーファンド受益証券

基準価額計算日の基準価額で評価します。

#### 国内公社債

原則として、基準価額計算日における以下のいずれかの価額で評価します。

- ・日本証券業協会が発表する売買参考統計値（平均値）
- ・金融商品取引業者（第一種金融商品取引業者および外国の法令に準拠して設立された法人でこの者に類する者をいいます。）、銀行などの提示する価額（売気配相場を除きます。）
- ・価格情報会社の提供する価額

残存期間1年以内の公社債などについては、一部償却原価法により評価することができます。

### 基準価額の照会方法

販売会社または委託会社の照会先にお問い合わせください。

#### 委託会社の照会先

りそなアセットマネジメント株式会社

電話番号：0120-223351

（受付時間は営業日の午前9時～午後5時）

ホームページ アドレス：<https://www.resona-am.co.jp/>

### (2) 【保管】

該当事項はありません。

### (3) 【信託期間】

無期限とします（2017年8月29日設定）。ただし、約款の規定に基づき、信託契約を解約し、信託を終了させることがあります。

### (4) 【計算期間】

毎年6月26日から翌年6月25日までとします。ただし、各計算期間の末日が休業日のときはその翌営業日を計算期間の末日とし、その翌日より次の計算期間が開始されます。

### (5) 【その他】

#### 信託の終了（繰上償還）

- 委託会社は、次のいずれかの場合には、受託会社と合意の上、信託契約を解約し繰上償還させることができます。
  - 信託財産の純資産総額が20億円を下回ることとなったとき
  - 繰上償還することが受益者のために有利であると認めるとき
  - やむを得ない事情が発生したとき
- この場合、委託会社は書面による決議（以下「書面決議」といいます。）を行いません。（後述の「書面決議」をご覧ください。）
- 委託会社は、次のいずれかの場合には、後述の「書面決議」の規定は適用せず、信託契約を解約し繰上償還させます。
  - 信託財産の状態に照らし、真にやむを得ない事情が生じている場合で、書面決議が困難な場合
  - 監督官庁よりこの信託契約の解約の命令を受けたとき

- 八) 委託会社が監督官庁より登録の取消を受けたとき、解散したときまたは業務を廃止したとき（監督官庁がこの信託契約に関する委託会社の業務を他の委託会社に引き継ぐことを命じたときは、書面決議で可決された場合、存続します。）
- 二) 受託会社が委託会社の承諾を受けてその任務を辞任した場合またはその任務に違反するなどして解任された場合に、委託会社が新受託会社を選任できないとき
- 4) 繰上償還を行なう際には、委託会社は、その旨をあらかじめ監督官庁に届け出ます。

#### 償還金について

- ・償還金は、信託終了日後1ヵ月以内の委託会社の指定する日（原則として償還日（償還日が休業日の場合は翌営業日）から起算して5営業日まで）から受益者に支払います。
- ・償還金の支払いは、販売会社において行なわれます。

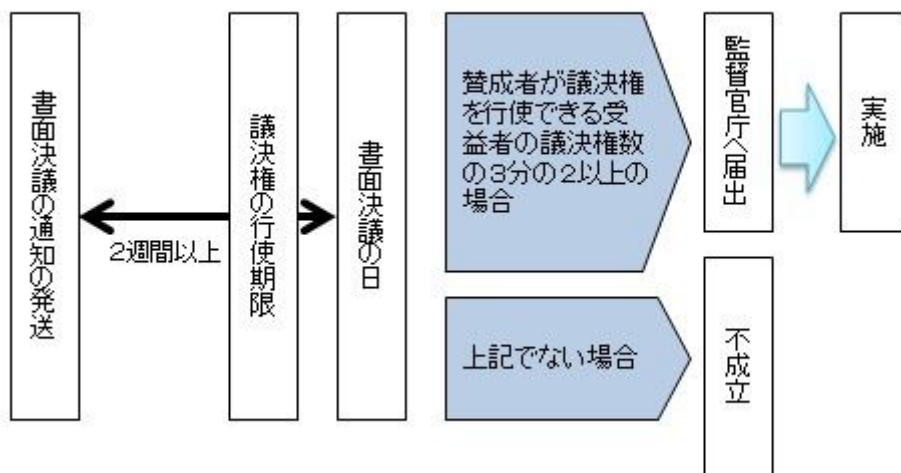
#### 信託約款の変更など

- 1) 委託会社は、受益者の利益のため必要と認めるときまたはやむを得ない事情が発生したときは、受託会社と合意の上、この信託約款を変更すること、または当ファンドと他のファンドとの併合（以下「併合」といいます。）を行なうことができます。信託約款の変更または併合を行なう際には、委託会社は、その旨および内容をあらかじめ監督官庁に届け出ます。
- 2) この変更事項のうち、その内容が重大なものまたは併合（受益者の利益に及ぼす影響が軽微なものを除きます。）については、書面決議を行いません。（後述の「書面決議」をご覧ください。）
- 3) 委託会社は、監督官庁の命令に基づいてこの信託約款を変更しようとするときは、後述の「書面決議」の規定を適用します。

#### 書面決議

- 1) 繰上償還、信託約款の重大な変更または併合に対して、委託会社は書面決議を行いません。この場合において、あらかじめ、書面決議の日ならびにその内容および理由などの事項を定め、決議の日の2週間前までに知っている受益者に対し書面をもってこれらの事項を記載した書面決議の通知を発送します。
- 2) 受益者は受益権の口数に応じて、議決権を有し、これを行使することができます。なお、知っている受益者が議決権を行使しないときは、書面決議について賛成するものとみなします。
- 3) 書面決議は、議決権を行使することができる受益者の議決権の3分の2以上にあたる多数をもって行ないます。
- 4) 繰上償還、信託約款の重大な変更または併合に関する委託会社の提案に対して、すべての受益者が書面または電磁的記録により同意の意思表示をしたときは、書面決議を行いません。
- 5) 当ファンドにおいて併合の書面決議が可決された場合であっても、併合にかかる他のファンドにおいて併合の書面決議が否決された場合は、当該他のファンドとの併合を行なうことはできません。
- 6) 当ファンドは、受益者からの換金請求に対して、投資信託契約の一部を解約することにより応じることができるため、受益者の保護に欠けるおそれがないものとして、書面決議において反対した受益者からの買取請求は受け付けません。

#### <書面決議の主な流れ>



#### 公告

公告は電子公告により行ない、委託会社のホームページに掲載します。

ホームページアドレス <https://www.resona-am.co.jp/>

なお、やむを得ない事由によって公告を電子公告によって行なうことができない場合には、公告は日本経済新聞に掲載します。

#### 運用報告書の作成

- ・委託会社は、每期決算後および償還後に期中の運用経過、組入有価証券の内容および有価証券の売買状況などを記載した運用報告書を作成します。
- ・交付運用報告書は、原則として知っている受益者に対して交付されます。
- ・運用報告書（全体版）は、委託会社のホームページに掲載されます。ただし、受益者から運用報告書（全体版）の交付請求があった場合には、交付します。

ホームページアドレス <https://www.resona-am.co.jp/>

#### 関係法人との契約について

販売会社との募集の取扱いなどに関する契約の有効期間は契約日より1年間とします。ただし、期間満了の3ヵ月前までに、販売会社、委託会社いずれからも別段の意思表示がないときは、自動的に1年間延長されるものとし、以後も同様とします。

#### 他の受益者の氏名などの開示の請求の制限

受益者は、委託会社または受託会社に対し、次に掲げる事項の開示の請求を行なうことはできません。

1. 他の受益者の氏名または名称および住所
2. 他の受益者が有する受益権の内容

#### 4【受益者の権利等】

受益者の有する主な権利は次の通りです。

- (1) 収益分配金・償還金受領権
  - ・受益者は、ファンドの収益分配金・償還金を、自己に帰属する受益権の口数に応じて受領する権利を有します。
  - ・ただし、受益者が収益分配金については支払開始日から5年間、償還金については支払開始日から10年間請求を行わない場合はその権利を失い、その金銭は委託会社に帰属します。
- (2) 解約請求権  
受益者は、自己に帰属する受益権につき販売会社を通じて、委託会社に解約の請求をすることができます。
- (3) 帳簿閲覧権  
受益者は、委託会社に対し、その営業時間内にファンドの信託財産に関する帳簿書類の閲覧を請求することができます。

### 第3【ファンドの経理状況】

- (1) 当ファンドの財務諸表は、「財務諸表等の用語、様式及び作成方法に関する規則」(昭和38年大蔵省令第59号)ならびに同規則第2条の2の規定により、「投資信託財産の計算に関する規則」(平成12年総理府令第133号)に基づいて作成しております。なお、財務諸表に記載している金額は、円単位で表示しております。
- (2) 当ファンドは、金融商品取引法第193条の2第1項の規定に基づき、第6期計算期間(2022年 6月28日から2023年 6月26日まで)の財務諸表について、有限責任監査法人トーマツによる監査を受けております。

#### 1【財務諸表】

## 【Smart-i 国内債券インデックス】

## (1) 【貸借対照表】

(単位：円)

	第5期 2022年 6月27日現在	第6期 2023年 6月26日現在
<b>資産の部</b>		
流動資産		
コール・ローン	5,262,140	11,710,122
親投資信託受益証券	1,661,307,044	2,313,088,599
未収入金	150,000	1,770,000
流動資産合計	1,666,719,184	2,326,568,721
資産合計	1,666,719,184	2,326,568,721
<b>負債の部</b>		
流動負債		
未払解約金	1,818,254	8,605,023
未払受託者報酬	172,891	227,604
未払委託者報酬	864,371	1,137,975
未払利息	14	31
その他未払費用	67,334	69,326
流動負債合計	2,922,864	10,039,959
負債合計	2,922,864	10,039,959
<b>純資産の部</b>		
元本等		
元本	1,702,526,059	2,357,574,237
剰余金		
期末剰余金又は期末欠損金（ ）	38,729,739	41,045,475
（分配準備積立金）	14,695,821	22,579,953
元本等合計	1,663,796,320	2,316,528,762
純資産合計	1,663,796,320	2,316,528,762
負債純資産合計	1,666,719,184	2,326,568,721

## （２）【損益及び剰余金計算書】

（単位：円）

	第5期		第6期	
	自 至	2021年 6月26日 2022年 6月27日	自 至	2022年 6月28日 2023年 6月26日
<b>営業収益</b>				
有価証券売買等損益		49,267,343		18,051,555
<b>営業収益合計</b>		49,267,343		18,051,555
<b>営業費用</b>				
支払利息		4,419		6,775
受託者報酬		326,546		430,599
委託者報酬		1,632,577		2,152,874
その他費用		127,391		131,431
<b>営業費用合計</b>		2,090,933		2,721,679
営業利益又は営業損失（ ）		51,358,276		15,329,876
経常利益又は経常損失（ ）		51,358,276		15,329,876
当期純利益又は当期純損失（ ）		51,358,276		15,329,876
一部解約に伴う当期純利益金額の分配額又は一部解約に伴う当期純損失金額の分配額（ ）		2,892,228		2,631,779
期首剰余金又は期首欠損金（ ）		13,711,543		38,729,739
剰余金増加額又は欠損金減少額		945,837		11,238,353
当期一部解約に伴う剰余金増加額又は欠損金減少額		-		11,238,353
当期追加信託に伴う剰余金増加額又は欠損金減少額		945,837		-
剰余金減少額又は欠損金増加額		4,921,071		31,515,744
当期一部解約に伴う剰余金減少額又は欠損金増加額		4,921,071		-
当期追加信託に伴う剰余金減少額又は欠損金増加額		-		31,515,744
分配金		-		-
期末剰余金又は期末欠損金（ ）		38,729,739		41,045,475

## (3)【注記表】

## (重要な会計方針に係る事項に関する注記)

1. 有価証券の評価基準及び評価方法	親投資信託受益証券 移動平均法に基づき、基準価額で評価しております。
2. その他財務諸表作成のための基礎となる事項	当ファンドの計算期間は原則として、毎年6月26日から翌年6月25日までとなっております。ただし、前計算期間末日及び当計算期間末日が休業日のため、当計算期間は2022年6月28日から2023年6月26日までとなっております。

## (貸借対照表に関する注記)

第5期 2022年6月27日現在	第6期 2023年6月26日現在
1. 投資信託財産に係る元本の状況	1. 投資信託財産に係る元本の状況
期首元本額 1,398,469,466円	期首元本額 1,702,526,059円
期中追加設定元本額 838,186,138円	期中追加設定元本額 1,126,090,838円
期中一部解約元本額 534,129,545円	期中一部解約元本額 471,042,660円
2. 計算期間の末日における受益権の総数 1,702,526,059口	2. 計算期間の末日における受益権の総数 2,357,574,237口
3. 元本の欠損	3. 元本の欠損
純資産額が元本総額を下回る場合におけるその差額 38,729,739円	純資産額が元本総額を下回る場合におけるその差額 41,045,475円
4. 計算期間の末日における1単位当たりの純資産の額 0.9773円	4. 計算期間の末日における1単位当たりの純資産の額 0.9826円
1口当たり純資産額 (10,000口当たり純資産額) (9,773円)	1口当たり純資産額 (10,000口当たり純資産額) (9,826円)

## (損益及び剰余金計算書に関する注記)

第5期 自 2021年6月26日 至 2022年6月27日	第6期 自 2022年6月28日 至 2023年6月26日
分配金の計算過程	分配金の計算過程
A 費用控除後の配当等収益額 7,468,628円	A 費用控除後の配当等収益額 10,905,505円
B 費用控除後・繰越欠損金補填後の有価証券売買等損益額 0円	B 費用控除後・繰越欠損金補填後の有価証券売買等損益額 0円
C 収益調整金額 48,187,998円	C 収益調整金額 75,773,267円
D 分配準備積立金額 7,227,193円	D 分配準備積立金額 11,674,448円
E 当ファンドの分配対象収益額 (E=A+B+C+D) 62,883,819円	E 当ファンドの分配対象収益額 (E=A+B+C+D) 98,353,220円
F 当ファンドの期末残存口数 1,702,526,059口	F 当ファンドの期末残存口数 2,357,574,237口
G 10,000口当たり収益分配対象額 (G=E/F×10,000) 369円	G 10,000口当たり収益分配対象額 (G=E/F×10,000) 417円
H 10,000口当たり分配金額 0円	H 10,000口当たり分配金額 0円
I 収益分配金金額 (I=F×H/10,000) 0円	I 収益分配金金額 (I=F×H/10,000) 0円

## (金融商品に関する注記)

## 金融商品の状況に関する事項

第5期 自 2021年6月26日 至 2022年6月27日	第6期 自 2022年6月28日 至 2023年6月26日
1. 金融商品に対する取組方針 当ファンドは、投資信託及び投資法人に関する法律第2条第4項に定める証券投資信託であり、信託約款に規定する運用の基本方針に従い、有価証券等の金融商品に対して投資として運用することを目的としております。	1. 金融商品に対する取組方針 同左
2. 金融商品の内容及びその金融商品に係るリスク 当ファンドが保有する金融商品の種類は、有価証券、コール・ローン等の金銭債権及び金銭債務であります。これらは、金利変動リスクなどの市場リスク、信用リスク及び流動性リスクにさらされております。	2. 金融商品の内容及びその金融商品に係るリスク 同左
3. 金融商品に係るリスク管理体制 運用リスクを管理する部門では、信託財産の運用成果とその内容について、客観的に把握するため、定期的にパフォーマンス分析と評価を実施し、運用評価委員会に報告します。 また、運用ガイドライン等の遵守状況及び運用事務状況をモニタリングし、定期的にコンプライアンス・リスク管理委員会に報告します。	3. 金融商品に係るリスク管理体制 同左

## 金融商品の時価等に関する事項

第5期 2022年6月27日現在	第6期 2023年6月26日現在
1. 貸借対照表計上額、時価及び差額	1. 貸借対照表計上額、時価及び差額

貸借対照表上の金融商品は原則としてすべて時価で評価しているため、貸借対照表計上額と時価との差額はありません。 2.時価の算定方法 親投資信託受益証券 （重要な会計方針に係る事項に関する注記）に記載しております。 コール・ローン等の金銭債権及び金銭債務 これらは短期間で決済されるため、帳簿価額は時価と近似していることから、当該帳簿価額を時価としております。 3.金融商品の時価等に関する事項の補足説明 金融商品の時価の算定においては一定の前提条件等を採用しているため、異なる前提条件等による場合、当該価額が異なることもあります。	同左  2.時価の算定方法 親投資信託受益証券 同左  コール・ローン等の金銭債権及び金銭債務 同左  3.金融商品の時価等に関する事項の補足説明 同左
---	--

## （関連当事者との取引に関する注記）

第5期 自 2021年 6月26日 至 2022年 6月27日	第6期 自 2022年 6月28日 至 2023年 6月26日
該当事項はありません。	同左

## （重要な後発事象に関する注記）

該当事項はありません。

## （その他の注記）

## 1 有価証券に関する注記

## 売買目的有価証券

種類	第5期 自 2021年 6月26日 至 2022年 6月27日	第6期 自 2022年 6月28日 至 2023年 6月26日
	計算期間の損益に含まれた評価差額（円）	計算期間の損益に含まれた評価差額（円）
親投資信託受益証券	44,640,398	24,556,993
合計	44,640,398	24,556,993

## 2 デリバティブ取引に関する注記

該当事項はありません。

## （4）【附属明細表】

## 第1 有価証券明細表

## (1)株式

該当事項はありません。

## (2)株式以外の有価証券

（単位：円）

種類	銘柄	券面総額	評価額	備考
親投資信託受益証券	R M国内債券マザーファンド	2,252,935,229	2,313,088,599	
合計		2,252,935,229	2,313,088,599	

(注)券面総額欄の数値は口数を表しております。

## 第2 信用取引契約残高明細表

該当事項はありません。

## 第3 デリバティブ取引及び為替予約取引の契約額等及び時価の状況表

該当事項はありません。

## （参考）

当ファンドは「R M国内債券マザーファンド」受益証券を主要投資対象としており、貸借対照表の資産の部に計上された親投資信託受益証券は、すべて同親投資信託の受益証券です。

なお、以下に記載した状況は監査意見の対象外となっております。

## R M国内債券マザーファンド



## 貸借対照表

（単位：円）

2023年 6月26日現在

資産の部	
流動資産	
金銭信託	765,088
コール・ローン	1,437,523,748
国債証券	82,680,347,740
地方債証券	7,322,080,935
特殊債券	8,733,706,308
社債券	6,340,759,000
未収利息	128,157,025
前払費用	3,148,138
流動資産合計	106,646,487,982
資産合計	106,646,487,982
負債の部	
流動負債	
未払金	547,787,000
未払解約金	627,520,100
未払利息	3,899
流動負債合計	1,175,310,999
負債合計	1,175,310,999
純資産の部	
元本等	
元本	102,724,853,890
剰余金	
剰余金又は欠損金（ ）	2,746,323,093
元本等合計	105,471,176,983
純資産合計	105,471,176,983
負債純資産合計	106,646,487,982

## 注記表

（重要な会計方針に係る事項に関する注記）

有価証券の評価基準及び評価方法	国債証券、地方債証券、特殊債券、社債券 個別法に基づき、原則として時価で評価しております。 時価評価にあたっては、金融商品取引業者、銀行等の提示する価額、又は価格情報 会社の提供する価額で評価しております。
-----------------	--

（貸借対照表に関する注記）

2023年 6月26日現在

1. 投資信託財産に係る元本の状況	
期首	2022年 6月28日
期首元本額	121,690,092,845円
期中追加設定元本額	79,574,022,416円
期中一部解約元本額	98,539,261,371円
期末元本額	102,724,853,890円
期末元本の内訳	
りそなラップ型ファンド（安定型）	12,870,609,297円
りそなラップ型ファンド（安定成長型）	9,483,117,150円
りそなラップ型ファンド（成長型）	2,307,873,026円
DCりそな グローバルバランス	924,946,868円
つみたてバランスファンド	6,828,268,027円
りそなターゲット・イヤー・ファンド2030	5,405,599,506円
りそなターゲット・イヤー・ファンド2040	1,550,605,100円
りそなターゲット・イヤー・ファンド2050	489,721,352円
りそなターゲット・イヤー・ファンド2035	803,337,404円
りそなターゲット・イヤー・ファンド2045	250,122,447円
りそなターゲット・イヤー・ファンド2055	59,675,202円
りそなターゲット・イヤー・ファンド2060	67,259,251円
りそな つみたてラップ型ファンド（安定型）	74,681,847円
りそな つみたてラップ型ファンド（安定成長型）	40,247,440円

りそな つみたてラップ型ファンド（成長型）	12,191,987円
りそな つみたてリスクコントロールファンド	40,111,438円
ターゲットリターンバランスファンド（目標2%）	334,219円
ターゲットリターンバランスファンド（目標3%）	293,798円
ターゲットリターンバランスファンド（目標4%）	221,755円
ターゲットリターンバランスファンド（目標5%）	146,487円
ターゲットリターンバランスファンド（目標6%）	53,916円
FWりそな円建債券アクティブファンド	185,279,372円
FWりそな国内債券インデックスファンド	37,891,484,996円
Smart-i 国内債券インデックス	2,252,935,229円
Smart-i 8資産バランス 安定型	1,741,976,980円
Smart-i 8資産バランス 安定成長型	1,286,910,404円
Smart-i 8資産バランス 成長型	324,835,624円
りそなFT 国内債券インデックス（適格機関投資家専用）	9,521,824,437円
りそなFT RCバランスファンド（適格機関投資家専用）	7,478,702,658円
りそなVIグローバル・バランスファンド（安定型）（適格機関投資家専用）	113,989,854円
りそなVIグローバル・バランスファンド（安定成長型）（適格機関投資家専用）	47,040,763円
りそなVIグローバル・バランスファンド（成長型）（適格機関投資家専用）	53,836,430円
りそなFT マルチアセットファンド（適格機関投資家専用）	82,154,212円
りそなDAAマルチアセットファンド（適格機関投資家専用）	191,354,176円
りそなマルチアセットファンド（適格機関投資家専用）	343,111,238円
2. 計算日における受益権の総数	102,724,853,890口
3. 計算日における1単位当たりの純資産の額	
1口当たり純資産額	1.0267円
(10,000口当たり純資産額)	(10,267円)

（注） は当該親投資信託受益証券を投資対象とする証券投資信託ごとの元本額

#### （金融商品に関する注記）

##### 金融商品の状況に関する事項

2023年 6月26日現在

- 金融商品に対する取組方針  
当ファンドは、投資信託及び投資法人に関する法律第2条第4項に定める証券投資信託であり、信託約款に規定する運用の基本方針に従い、有価証券等の金融商品に対して投資として運用することを目的としております。
- 金融商品の内容及びその金融商品に係るリスク  
当ファンドが保有する金融商品の種類は、有価証券、コール・ローン等の金銭債権及び金銭債務であります。これらは、金利変動リスクなどの市場リスク、信用リスク及び流動性リスクにさらされております。
- 金融商品に係るリスク管理体制  
運用リスクを管理する部門では、信託財産の運用成果とその内容について、客観的に把握するため、定期的にパフォーマンス分析と評価を実施し、運用評価委員会に報告します。  
また、運用ガイドライン等の遵守状況及び運用事務状況をモニタリングし、定期的にコンプライアンス・リスク管理委員会に報告します。

##### 金融商品の時価等に関する事項

2023年 6月26日現在

- 貸借対照表計上額、時価及び差額  
貸借対照表上の金融商品は原則としてすべて時価で評価しているため、貸借対照表計上額と時価との差額はありませぬ。
- 時価の算定方法  
国債証券、地方債証券、特殊債券、社債券  
（重要な会計方針に係る事項に関する注記）に記載しております。  
コール・ローン等の金銭債権及び金銭債務  
これらは短期間で決済されるため、帳簿価額は時価と近似していることから、当該帳簿価額を時価としております。
- 金融商品の時価等に関する事項の補足説明  
金融商品の時価の算定においては一定の前提条件等を採用しているため、異なる前提条件等による場合、当該価額が異なることもあります。

#### （関連当事者との取引に関する注記）

2023年 6月26日現在

該当事項はありません。

#### （重要な後発事象に関する注記）

該当事項はありません。

#### （その他の注記）

##### 1 有価証券に関する注記

##### 売買目的有価証券

2023年 6月26日現在

種類	損益に含まれた評価差額（円）
国債証券	2,046,938,400
地方債証券	73,502,475
特殊債券	158,217,755
社債券	66,550,000
合計	2,345,208,630

(注) 損益に含まれた評価差額は、親投資信託受益証券の期首日から本報告書における開示対象ファンドの期末日までの期間に対応する金額であります。

## 2 デリバティブ取引に関する注記

該当事項はありません。

### 附属明細表

#### 第1 有価証券明細表

##### (1) 株式

該当事項はありません。

##### (2) 株式以外の有価証券

(単位：円)

種類	銘柄	券面総額	評価額	備考
国債証券	第438回利付国債(2年)	10,000,000	10,016,200	
	第439回利付国債(2年)	340,000,000	340,578,000	
	第441回利付国債(2年)	60,000,000	60,109,800	
	第444回利付国債(2年)	450,000,000	450,819,000	
	第445回利付国債(2年)	210,000,000	210,369,600	
	第446回利付国債(2年)	130,000,000	130,228,800	
	第447回利付国債(2年)	430,000,000	430,756,800	
	第448回利付国債(2年)	420,000,000	420,810,600	
	第141回利付国債(5年)	1,170,000,000	1,173,393,000	
	第142回利付国債(5年)	1,720,000,000	1,725,486,800	
	第143回利付国債(5年)	1,010,000,000	1,013,494,600	
	第144回利付国債(5年)	1,000,000,000	1,003,860,000	
	第145回利付国債(5年)	550,000,000	552,398,000	
	第146回利付国債(5年)	620,000,000	622,926,400	
	第147回利付国債(5年)	890,000,000	892,064,800	
	第148回利付国債(5年)	510,000,000	511,142,400	
	第149回利付国債(5年)	320,000,000	320,672,000	
	第150回利付国債(5年)	590,000,000	591,126,900	
	第151回利付国債(5年)	270,000,000	270,453,600	
	第152回利付国債(5年)	100,000,000	100,522,000	
	第153回利付国債(5年)	290,000,000	290,345,100	
	第155回利付国債(5年)	90,000,000	91,148,400	
	第156回利付国債(5年)	30,000,000	30,241,800	
	第157回利付国債(5年)	220,000,000	221,661,000	
	第158回利付国債(5年)	430,000,000	431,113,700	
	第1回利付国債(40年)	100,000,000	128,265,000	
第2回利付国債(40年)	180,000,000	222,154,200		

第3回利付国債(40年)	110,000,000	135,834,600	
第4回利付国債(40年)	170,000,000	210,179,500	
第5回利付国債(40年)	220,000,000	262,363,200	
第6回利付国債(40年)	200,000,000	234,792,000	
第7回利付国債(40年)	210,000,000	235,956,000	
第8回利付国債(40年)	250,000,000	261,487,500	
第9回利付国債(40年)	400,000,000	310,220,000	
第10回利付国債(40年)	370,000,000	335,294,000	
第11回利付国債(40年)	290,000,000	253,486,100	
第12回利付国債(40年)	300,000,000	234,579,000	
第13回利付国債(40年)	410,000,000	317,795,100	
第14回利付国債(40年)	390,000,000	322,202,400	
第15回利付国債(40年)	460,000,000	416,405,800	
第16回利付国債(40年)	80,000,000	79,067,200	
第335回利付国債(10年)	345,000,000	347,704,800	
第336回利付国債(10年)	210,000,000	211,917,300	
第337回利付国債(10年)	170,000,000	171,047,200	
第338回利付国債(10年)	631,000,000	636,458,150	
第339回利付国債(10年)	385,000,000	388,780,700	
第340回利付国債(10年)	934,000,000	944,339,380	
第341回利付国債(10年)	440,000,000	444,268,000	
第342回利付国債(10年)	380,000,000	381,869,600	
第343回利付国債(10年)	780,000,000	783,954,600	
第344回利付国債(10年)	960,000,000	964,972,800	
第345回利付国債(10年)	1,070,000,000	1,075,596,100	
第346回利付国債(10年)	1,310,000,000	1,316,838,200	
第347回利付国債(10年)	750,000,000	753,735,000	
第348回利付国債(10年)	1,690,000,000	1,697,503,600	
第349回利付国債(10年)	1,340,000,000	1,345,092,000	
第350回利付国債(10年)	980,000,000	982,773,400	
第351回利付国債(10年)	590,000,000	591,463,200	
第352回利付国債(10年)	480,000,000	480,998,400	
第353回利付国債(10年)	830,000,000	831,352,900	
第354回利付国債(10年)	470,000,000	470,535,800	
第355回利付国債(10年)	530,000,000	530,312,700	
第356回利付国債(10年)	1,080,000,000	1,080,000,000	
第357回利付国債(10年)	780,000,000	779,493,000	
第358回利付国債(10年)	520,000,000	519,131,600	
第359回利付国債(10年)	760,000,000	757,894,800	
第360回利付国債(10年)	600,000,000	597,420,000	
第361回利付国債(10年)	410,000,000	407,576,900	
第362回利付国債(10年)	810,000,000	803,528,100	
第363回利付国債(10年)	590,000,000	584,212,100	

第364回利付国債(10年)	510,000,000	504,027,900	
第365回利付国債(10年)	250,000,000	246,680,000	
第366回日本国債(10年)	730,000,000	725,328,000	
第367回日本国債(10年)	980,000,000	972,277,600	
第368回日本国債(10年)	840,000,000	832,078,800	
第369回日本国債(10年)	810,000,000	823,032,900	
第370回利付国債(10年)	570,000,000	578,042,700	
第1回利付国債(30年)	60,000,000	70,056,000	
第7回利付国債(30年)	40,000,000	47,094,800	
第10回利付国債(30年)	30,000,000	32,147,100	
第11回利付国債(30年)	80,000,000	90,371,200	
第12回利付国債(30年)	80,000,000	93,645,600	
第13回利付国債(30年)	200,000,000	232,426,000	
第14回利付国債(30年)	60,000,000	72,344,400	
第15回利付国債(30年)	200,000,000	243,922,000	
第16回利付国債(30年)	140,000,000	171,052,000	
第17回利付国債(30年)	160,000,000	194,169,600	
第18回利付国債(30年)	60,000,000	72,285,600	
第19回利付国債(30年)	100,000,000	120,687,000	
第20回利付国債(30年)	100,000,000	123,339,000	
第21回利付国債(30年)	180,000,000	218,066,400	
第22回利付国債(30年)	50,000,000	61,893,000	
第23回利付国債(30年)	220,000,000	272,802,200	
第24回利付国債(30年)	170,000,000	211,281,100	
第25回利付国債(30年)	200,000,000	243,776,000	
第26回利付国債(30年)	205,000,000	252,765,000	
第27回利付国債(30年)	295,000,000	368,738,200	
第28回利付国債(30年)	290,000,000	363,581,700	
第29回利付国債(30年)	150,000,000	186,382,500	
第30回利付国債(30年)	190,000,000	233,403,600	
第31回利付国債(30年)	170,000,000	206,567,000	
第32回利付国債(30年)	335,000,000	413,098,550	
第33回利付国債(30年)	290,000,000	344,006,700	
第34回利付国債(30年)	335,000,000	408,133,850	
第35回利付国債(30年)	406,000,000	481,605,320	
第36回利付国債(30年)	425,000,000	504,781,000	
第37回利付国債(30年)	570,000,000	667,276,200	
第38回利付国債(30年)	220,000,000	253,596,200	
第39回利付国債(30年)	240,000,000	281,119,200	
第40回利付国債(30年)	195,000,000	224,844,750	
第41回利付国債(30年)	205,000,000	232,556,100	
第42回利付国債(30年)	220,000,000	249,656,000	
第43回利付国債(30年)	130,000,000	147,572,100	

第44回利付国債(30年)	220,000,000	249,814,400	
第45回利付国債(30年)	240,000,000	263,080,800	
第46回利付国債(30年)	300,000,000	328,827,000	
第47回利付国債(30年)	290,000,000	323,393,500	
第48回利付国債(30年)	283,000,000	304,142,930	
第49回利付国債(30年)	280,000,000	300,832,000	
第50回利付国債(30年)	280,000,000	266,663,600	
第51回利付国債(30年)	300,000,000	254,574,000	
第52回利付国債(30年)	280,000,000	248,452,400	
第53回利付国債(30年)	260,000,000	235,518,400	
第54回利付国債(30年)	290,000,000	274,142,800	
第55回利付国債(30年)	70,000,000	66,014,900	
第56回利付国債(30年)	270,000,000	254,016,000	
第57回利付国債(30年)	270,000,000	253,397,700	
第58回利付国債(30年)	370,000,000	346,397,700	
第59回利付国債(30年)	250,000,000	227,945,000	
第60回利付国債(30年)	230,000,000	218,966,900	
第61回利付国債(30年)	230,000,000	207,963,700	
第62回利付国債(30年)	170,000,000	145,603,300	
第63回利付国債(30年)	160,000,000	132,936,000	
第64回利付国債(30年)	250,000,000	206,997,500	
第65回利付国債(30年)	150,000,000	124,015,500	
第66回利付国債(30年)	270,000,000	222,015,600	
第67回利付国債(30年)	200,000,000	173,072,000	
第68回利付国債(30年)	290,000,000	250,177,200	
第69回利付国債(30年)	280,000,000	247,738,400	
第70回利付国債(30年)	310,000,000	273,761,000	
第71回利付国債(30年)	280,000,000	246,794,800	
第72回利付国債(30年)	290,000,000	255,115,900	
第73回利付国債(30年)	190,000,000	166,996,700	
第74回利付国債(30年)	250,000,000	237,540,000	
第75回利付国債(30年)	290,000,000	296,554,000	
第76回利付国債(30年)	190,000,000	199,083,900	
第77回利付国債(30年)	250,000,000	274,465,000	
第78回利付国債(30年)	210,000,000	220,166,100	
第72回利付国債(20年)	210,000,000	215,796,000	
第73回利付国債(20年)	180,000,000	185,652,000	
第75回利付国債(20年)	100,000,000	103,809,000	
第76回利付国債(20年)	100,000,000	103,463,000	
第77回利付国債(20年)	20,000,000	20,727,200	
第78回利付国債(20年)	50,000,000	51,979,500	
第79回利付国債(20年)	20,000,000	20,831,400	
第80回利付国債(20年)	90,000,000	93,920,400	

第8 1 回利付国債(20年)	30,000,000	31,406,100	
第8 2 回利付国債(20年)	170,000,000	178,348,700	
第8 3 回利付国債(20年)	10,000,000	10,544,800	
第8 4 回利付国債(20年)	120,000,000	126,238,800	
第8 5 回利付国債(20年)	150,000,000	158,941,500	
第8 6 回利付国債(20年)	100,000,000	106,508,000	
第8 7 回利付国債(20年)	90,000,000	95,611,500	
第8 8 回利付国債(20年)	185,000,000	198,096,150	
第8 9 回利付国債(20年)	120,000,000	128,136,000	
第9 0 回利付国債(20年)	170,000,000	182,444,000	
第9 1 回利付国債(20年)	80,000,000	86,115,200	
第9 2 回利付国債(20年)	255,000,000	274,122,450	
第9 3 回利付国債(20年)	80,000,000	86,094,400	
第9 4 回利付国債(20年)	140,000,000	151,187,400	
第9 5 回利付国債(20年)	185,000,000	202,138,400	
第9 6 回利付国債(20年)	70,000,000	75,926,900	
第9 7 回利付国債(20年)	130,000,000	142,135,500	
第9 8 回利付国債(20年)	70,000,000	76,238,400	
第9 9 回利付国債(20年)	85,000,000	92,938,150	
第1 0 0 回利付国債(20年)	151,000,000	166,432,200	
第1 0 1 回利付国債(20年)	20,000,000	22,233,000	
第1 0 2 回利付国債(20年)	145,000,000	161,969,350	
第1 0 3 回利付国債(20年)	100,000,000	111,206,000	
第1 0 4 回利付国債(20年)	10,000,000	11,021,200	
第1 0 5 回利付国債(20年)	12,000,000	13,280,400	
第1 0 6 回利付国債(20年)	40,000,000	44,476,800	
第1 0 7 回利付国債(20年)	80,000,000	88,892,800	
第1 0 8 回利付国債(20年)	220,000,000	242,052,800	
第1 0 9 回利付国債(20年)	80,000,000	88,328,000	
第1 1 0 回利付国債(20年)	195,000,000	217,524,450	
第1 1 1 回利付国債(20年)	50,000,000	56,292,500	
第1 1 2 回利付国債(20年)	205,000,000	229,579,500	
第1 1 3 回利付国債(20年)	85,000,000	95,559,550	
第1 1 4 回利付国債(20年)	160,000,000	180,550,400	
第1 1 5 回利付国債(20年)	100,000,000	113,488,000	
第1 1 6 回利付国債(20年)	140,000,000	159,489,400	
第1 1 7 回利付国債(20年)	225,000,000	254,821,500	
第1 1 8 回利付国債(20年)	131,000,000	147,946,160	
第1 1 9 回利付国債(20年)	150,000,000	167,329,500	
第1 2 0 回利付国債(20年)	240,000,000	264,405,600	
第1 2 1 回利付国債(20年)	205,000,000	230,668,050	
第1 2 2 回利付国債(20年)	190,000,000	212,431,400	
第1 2 3 回利付国債(20年)	265,000,000	302,786,350	

第124回利付国債(20年)	200,000,000	227,040,000	
第125回利付国債(20年)	120,000,000	138,319,200	
第126回利付国債(20年)	100,000,000	113,743,000	
第127回利付国債(20年)	130,000,000	146,875,300	
第128回利付国債(20年)	225,000,000	254,846,250	
第129回利付国債(20年)	240,000,000	269,952,000	
第130回利付国債(20年)	220,000,000	247,907,000	
第131回利付国債(20年)	30,000,000	33,563,100	
第132回利付国債(20年)	80,000,000	89,672,000	
第133回利付国債(20年)	355,000,000	400,869,550	
第134回利付国債(20年)	45,000,000	50,914,800	
第135回利付国債(20年)	40,000,000	44,916,000	
第136回利付国債(20年)	220,000,000	245,159,200	
第137回利付国債(20年)	160,000,000	179,982,400	
第138回利付国債(20年)	60,000,000	66,441,600	
第140回利付国債(20年)	360,000,000	405,640,800	
第141回利付国債(20年)	145,000,000	163,564,350	
第142回利付国債(20年)	20,000,000	22,745,000	
第143回利付国債(20年)	335,000,000	374,925,300	
第144回利付国債(20年)	50,000,000	55,488,000	
第145回利付国債(20年)	435,000,000	491,393,400	
第146回利付国債(20年)	440,000,000	497,450,800	
第147回利付国債(20年)	265,000,000	297,139,200	
第148回利付国債(20年)	495,000,000	550,162,800	
第149回利付国債(20年)	240,000,000	266,925,600	
第150回利付国債(20年)	460,000,000	506,722,200	
第151回利付国債(20年)	435,000,000	469,591,200	
第152回利付国債(20年)	430,000,000	464,116,200	
第153回利付国債(20年)	190,000,000	207,297,600	
第154回利付国債(20年)	498,000,000	537,566,100	
第155回利付国債(20年)	390,000,000	411,457,800	
第156回利付国債(20年)	420,000,000	411,768,000	
第157回利付国債(20年)	370,000,000	352,598,900	
第158回利付国債(20年)	130,000,000	128,484,200	
第159回利付国債(20年)	330,000,000	329,587,500	
第160回利付国債(20年)	390,000,000	393,697,200	
第161回利付国債(20年)	340,000,000	338,034,800	
第162回利付国債(20年)	200,000,000	198,438,000	
第163回利付国債(20年)	400,000,000	396,040,000	
第164回利付国債(20年)	310,000,000	301,921,400	
第165回利付国債(20年)	400,000,000	388,360,000	
第166回利付国債(20年)	510,000,000	508,597,500	
第167回利付国債(20年)	370,000,000	357,168,400	



	第168回利付国債(20年)	410,000,000	388,442,200
	第169回利付国債(20年)	270,000,000	250,870,500
	第170回利付国債(20年)	440,000,000	407,510,400
	第171回利付国債(20年)	340,000,000	313,871,000
	第172回利付国債(20年)	280,000,000	262,119,200
	第173回利付国債(20年)	420,000,000	391,662,600
	第174回利付国債(20年)	400,000,000	371,824,000
	第175回利付国債(20年)	390,000,000	367,543,800
	第176回利付国債(20年)	360,000,000	338,241,600
	第177回利付国債(20年)	420,000,000	386,601,600
	第178回利付国債(20年)	370,000,000	345,735,400
	第179回利付国債(20年)	140,000,000	130,505,200
	第180回利付国債(20年)	310,000,000	304,299,100
	第181回利付国債(20年)	400,000,000	398,704,000
	第182回利付国債(20年)	180,000,000	185,445,000
	第183回利付国債(20年)	290,000,000	313,774,200
	第184回利付国債(20年)	290,000,000	297,719,800
	国債証券合計	80,761,000,000	82,680,347,740
地方債証券	第14回東京都公募公債	100,000,000	109,973,000
	第746回東京都公募公債	100,000,000	100,931,000
	第751回東京都公募公債	100,000,000	100,830,000
	第761回東京都公募公債	100,000,000	100,035,000
	第785回東京都公募公債	100,000,000	100,077,000
	第789回東京都公募公債	100,000,000	99,268,000
	第817回東京都公募公債	100,000,000	97,290,000
	平成28年度第8回北海道公募公債	100,000,000	99,918,000
	第15回神奈川県公募公債(20年)	100,000,000	111,552,000
	第211回神奈川県公募公債	100,000,000	100,628,000
	第220回神奈川県公募公債	100,000,000	100,098,000
	第164回大阪府公募公債	100,000,000	99,990,000
	第170回大阪府公募公債	100,000,000	99,929,000
	第451回大阪府公募公債	100,000,000	98,578,000
	第471回大阪府公募公債	140,000,000	135,951,200
	平成27年度第13回京都府公募公債	100,000,000	100,179,000
	平成29年度第1回兵庫県公募公債	100,000,000	100,301,000
	令和元年度第2回兵庫県公募公債	100,000,000	99,155,000
	第6回静岡県公募公債(15年)	100,000,000	104,796,000
	平成26年度第6回静岡県公募公債	100,000,000	100,649,000
	平成30年度第14回静岡県公募公債	100,000,000	99,620,000
	平成22年度第8回愛知県公募公債	100,000,000	111,032,000
	平成28年度第8回愛知県公募公債	100,000,000	100,001,000
	平成29年度第11回愛知県公募公債	100,000,000	100,355,000
	令和3年度第12回愛知県公募公債	100,000,000	91,152,000

平成30年度第1回広島県公募公債	100,000,000	100,048,000	
令和3年度第1回広島県公募公債	100,000,000	98,017,000	
第8回埼玉県公募公債	100,000,000	111,833,000	
第14回埼玉県公募公債（20年）	100,000,000	109,314,000	
平成26年度第6回埼玉県公募公債	100,000,000	100,682,000	
令和3年度第9回埼玉県公募公債	100,000,000	94,684,000	
平成27年度第1回福岡県公募公債（20年）	200,000,000	213,208,000	
第11回千葉県公募公債	100,000,000	111,707,000	
令和4年度第6回千葉県公募公債	100,000,000	100,220,000	
第15回千葉県公募公債	92,500,000	88,846,250	
令和3年度第3回茨城県公募公債	100,000,000	99,811,000	
第152回共同発行市場公募地方債	100,000,000	101,112,000	
第156回共同発行市場公募地方債	100,000,000	100,139,000	
第169回共同発行市場公募地方債	100,000,000	100,401,000	
第172回共同発行市場公募地方債	100,000,000	100,426,000	
第174回共同発行市場公募地方債	100,000,000	100,037,000	
第181回共同発行市場公募地方債	100,000,000	99,976,000	
第185回共同発行市場公募地方債	100,000,000	100,204,000	
第187回共同発行市場公募地方債	100,000,000	100,311,000	
第191回共同発行市場公募地方債	100,000,000	99,497,000	
第197回共同発行市場公募地方債	100,000,000	98,783,000	
第207回共同発行市場公募地方債	100,000,000	98,874,000	
第209回共同発行市場公募地方債	100,000,000	98,593,000	
第217回共同発行市場公募地方債	100,000,000	98,492,000	
第231回共同発行市場公募地方債	100,000,000	98,402,000	
令和3年度第2回堺市公募公債	92,500,000	88,749,125	
令和4年度第2回長崎県公募公債（20年・定時償還）	97,500,000	94,810,950	
令和4年度第1回島根県公募公債	100,000,000	97,800,000	
令和2年度第1回佐賀県公募公債	100,000,000	98,447,000	
令和4年度第3回奈良県公募公債（20年・定時償還）	97,500,000	95,675,775	
平成27年度第1回静岡市公募公債	100,000,000	101,064,000	
第11回大阪市公募公債	100,000,000	112,969,000	
第17回名古屋市公募公債	100,000,000	105,651,000	
令和元年度第4回京都市公募公債	114,500,000	113,392,785	
平成22年度第9回神戸市公募公債	100,000,000	112,754,000	
第23回横浜市公募公債（20年）	100,000,000	113,184,000	
第21回横浜市公募公債	100,000,000	111,433,000	
令和4年度第3回札幌市公募公債（10年）	100,000,000	98,921,000	
第12回川崎市公募公債（30年）	100,000,000	81,805,000	
第37回川崎市公募公債	92,500,000	88,624,250	
平成26年度第5回福岡市公募公債	100,000,000	100,709,000	
平成27年度第2回広島市公募公債	100,000,000	101,058,000	

	平成29年度第3回千葉市公募公債	120,000,000	120,297,600	
	平成29年度第5回福井県公募公債	100,000,000	100,024,000	
	令和2年度第1回山梨県公募公債(10年)	100,000,000	98,499,000	
	平成29年度第2回岡山県公募公債	100,000,000	100,307,000	
	地方債証券合計	7,247,000,000	7,322,080,935	
特殊債券	第34回新関西国際空港株式会社社債(一般担保付)	100,000,000	103,075,000	
	第28回政府保証株式会社日本政策投資銀行社債	100,000,000	100,777,000	
	第49回政府保証株式会社日本政策投資銀行社債	100,000,000	100,202,000	
	第89回株式会社日本政策投資銀行無担保社債	100,000,000	100,188,000	
	第117回株式会社日本政策投資銀行無担保社債(社債間限定同順)	100,000,000	81,218,000	
	第131回株式会社日本政策投資銀行無担保社債	100,000,000	85,619,000	
	第16回日本高速道路保有・債務返済機構債券	100,000,000	123,314,000	
	第127回政府保証日本高速道路保有・債務返済機構債券	100,000,000	112,411,000	
	第138回政府保証日本高速道路保有・債務返済機構債券	100,000,000	111,890,000	
	第148回政府保証日本高速道路保有・債務返済機構債券	100,000,000	111,348,000	
	第183回政府保証日本高速道路保有・債務返済機構債券	100,000,000	111,379,000	
	第205回政府保証日本高速道路保有・債務返済機構債券	100,000,000	109,579,000	
	第234回政府保証日本高速道路保有・債務返済機構債券	100,000,000	100,701,000	
	第249回政府保証日本高速道路保有・債務返済機構債券	100,000,000	100,971,000	
	第251回政府保証日本高速道路保有・債務返済機構債券	103,000,000	104,192,740	
	第266回政府保証日本高速道路保有・債務返済機構債券	133,000,000	134,071,980	
	第270回政府保証日本高速道路保有・債務返済機構債券	100,000,000	101,778,000	
	第300回政府保証日本高速道路保有・債務返済機構債券	100,000,000	100,205,000	
	第330回政府保証日本高速道路保有・債務返済機構債券	100,000,000	100,180,000	
	第345回政府保証日本高速道路保有・債務返済機構債券	100,000,000	99,880,000	
	第375回政府保証日本高速道路保有・債務返済機構債券	100,000,000	99,410,000	
	第387回政府保証日本高速道路保有・債務返済機構債券	100,000,000	98,740,000	
	第283回日本高速道路保有・債務返済機構債券	100,000,000	97,013,000	
	第1回地方公共団体金融機構債券	100,000,000	113,227,000	
	第5回地方公共団体金融機構債券(20年)	100,000,000	112,329,000	
	第13回公営企業債券	100,000,000	104,172,000	
	第18回公営企業債券(20年)	100,000,000	107,462,000	
	第30回地方公共団体金融機構債券(5年)	100,000,000	99,612,000	
	第78回政府保証地方公共団体金融機構債券	100,000,000	100,901,000	
	F82回地方公共団体金融機構債券	100,000,000	101,902,000	

第95回地方公共団体金融機構債券	100,000,000	100,249,000	
第96回政府保証地方公共団体金融機構債券	120,000,000	120,165,600	
第97回政府保証地方公共団体金融機構債券	145,000,000	145,320,450	
第111回政府保証地方公共団体金融機構債券	213,000,000	213,421,740	
F132回地方公共団体金融機構債券	100,000,000	102,175,000	
F305回地方公共団体金融機構債券	100,000,000	105,790,000	
F14回地方公共団体金融機構債券	100,000,000	85,808,000	
F151回地方公共団体金融機構債券	100,000,000	97,066,000	
第10回株式会社日本政策金融公庫社債（一般担保付）	100,000,000	112,087,000	
第117回都市再生債券	100,000,000	102,978,000	
第2回一般担保住宅金融公庫債券	100,000,000	107,232,000	
第6回貸付債権担保T種住宅金融支援機構債券	49,055,000	48,655,201	
第7回貸付債権担保T種住宅金融支援機構債券	52,581,000	52,251,842	
第97回一般担保住宅金融支援機構債券	100,000,000	111,882,000	
第117回一般担保住宅金融支援機構債券	100,000,000	105,250,000	
第123回貸付債権担保住宅金融支援機構債券	73,113,000	72,294,865	
第125回貸付債権担保住宅金融支援機構債券	72,918,000	71,897,148	
第127回貸付債権担保住宅金融支援機構債券	74,990,000	73,776,661	
第128回貸付債権担保住宅金融支援機構債券	73,657,000	72,597,812	
第135回貸付債権担保住宅金融支援機構債券	77,259,000	75,875,291	
第137回貸付債権担保住宅金融支援機構債券	77,811,000	76,818,909	
第150回貸付債権担保住宅金融支援機構債券	84,132,000	81,208,413	
第154回貸付債権担保住宅金融支援機構債券	85,737,000	83,235,194	
第161回貸付債権担保住宅金融支援機構債券	88,330,000	85,979,538	
第168回貸付債権担保住宅金融支援機構債券	90,389,000	88,200,682	
第170回貸付債権担保住宅金融支援機構債券	91,601,000	89,186,397	
第171回貸付債権担保住宅金融支援機構債券	92,795,000	89,933,202	
第172回貸付債権担保住宅金融支援機構債券	92,489,000	89,619,066	
第173回貸付債権担保住宅金融支援機構債券	92,978,000	90,190,519	
第174回貸付債権担保住宅金融支援機構債券	93,372,000	90,991,947	
第175回貸付債権担保住宅金融支援機構債券	94,210,000	91,624,877	
第183回貸付債権担保住宅金融支援機構債券	96,718,000	95,289,475	
第184回貸付債権担保住宅金融支援機構債券	194,008,000	190,657,481	
第185回貸付債権担保住宅金融支援機構債券	97,393,000	96,343,103	
第186回貸付債権担保住宅金融支援機構債券	97,774,000	98,173,895	
第187回貸付債権担保住宅金融支援機構債券	98,099,000	98,659,145	
第188回貸付債権担保住宅金融支援機構債券	98,258,000	100,979,746	
第223回一般担保住宅金融支援機構債券	100,000,000	98,661,000	
第351回一般担保住宅金融支援機構債券	100,000,000	97,982,000	
第1回貸付債権担保T種住宅金融支援機構債券	34,931,000	34,771,365	
第2回貸付債権担保T種住宅金融支援機構債券	35,828,000	35,685,762	
第3回貸付債権担保T種住宅金融支援機構債券	36,906,000	36,936,262	
第334回一般担保住宅金融支援機構債券	100,000,000	91,014,000	

	第27回成田国際空港株式会社社債(一般担保付)	100,000,000	95,610,000	
	い第866号商工債	100,000,000	99,899,000	
	い第870号商工債	100,000,000	99,961,000	
	第358回信金中金債(5年)	100,000,000	99,963,000	
	第372回信金中金債	100,000,000	99,939,000	
	第376回信金中金債	100,000,000	99,865,000	
	第385回信金中金債	100,000,000	99,635,000	
	第25回国際協力機構債券	100,000,000	108,584,000	
	第31回国際協力機構債券	100,000,000	101,048,000	
	第58回東日本高速道路株式会社社債(一般担保付、独立行政法人)	100,000,000	99,257,000	
	第87回中日本高速道路株式会社社債	100,000,000	99,826,000	
	第88回中日本高速道路株式会社社債	100,000,000	99,757,000	
	第52回西日本高速道路株式会社社債	100,000,000	99,948,000	
	第75回鉄道建設・運輸施設整備支援機構債券	100,000,000	104,763,000	
	第93回鉄道建設・運輸施設整備支援機構債券	100,000,000	94,381,000	
	第103回鉄道建設・運輸施設整備支援機構債券	100,000,000	94,607,000	
	特殊債券合計	8,661,332,000	8,733,706,308	
社債券	第24回フランス相互信用連合銀行(BFCM)円貨社債	100,000,000	99,915,000	
	第38回フランス相互信用連合銀行(BFCM)円貨社債(202)	100,000,000	100,555,000	
	第1回新韓銀行円貨社債(2022)(ソーシャルボンド)	100,000,000	100,124,000	
	第27回ビー・ピー・シー・イー・エス・エー期限前償還条項付円	100,000,000	100,505,000	
	第17回クレディ・アグリコル・エス・エー円貨社債	100,000,000	100,231,000	
	第6回フランス電力円貨社債(2023)	100,000,000	100,109,000	
	第13回大和ハウス工業株式会社無担保社債(特定社債間限定同順)	100,000,000	100,012,000	
	第1回株式会社日清製粉グループ本社無担保社債	100,000,000	98,530,000	
	第1回コカ・コーラ ボトラーズジャパンホールディングス社債	100,000,000	99,935,000	
	第27回味の素株式会社無担保社債	100,000,000	98,646,000	
	第18回旭化成株式会社無担保社債	100,000,000	95,762,000	
	第35回昭和電工株式会社無担保社債(社債間限定同順位特約付)	100,000,000	95,535,000	
	第13回イビデン株式会社無担保社債(社債間限定同順位特約付)	100,000,000	100,040,000	
	第54回三井化学株式会社無担保社債	100,000,000	95,587,000	
	第3回株式会社電通無担保社債	100,000,000	99,878,000	
	第1回アステラス製薬株式会社無担保社債(社債間限定)	100,000,000	100,181,000	
	第20回株式会社オリエンタルランド無担保社債	100,000,000	99,615,000	
	第12回Zホールディングス株式会社無担保社債	100,000,000	99,174,000	
	第18回富士フィルムホールディングス株式会社無担保社債	100,000,000	98,500,000	

第10回株式会社資生堂無担保社債	100,000,000	99,871,000	
第14回株式会社ブリヂストン無担保社債	100,000,000	99,600,000	
第15回旭硝子株式会社無担保社債	100,000,000	99,945,000	
第28回ジェイ エフ イー ホールディングス株式会社無担保社債	100,000,000	100,020,000	
第30回ダイキン工業株式会社無担保社債(社債間限定同順位特約)	100,000,000	99,671,000	
第16回日本電産株式会社無担保社債(社債間限定同順位特約付)	100,000,000	99,848,000	
第19回パナソニック株式会社無担保社債(社債間限定同順位特約)	100,000,000	97,467,000	
第38回ソニーグループ株式会社無担保社債	100,000,000	100,264,000	
第17回J A三井リース株式会社無担保社債	100,000,000	99,778,000	
第5回大日本印刷株式会社無担保社債	100,000,000	98,552,000	
第30回豊田通商株式会社無担保社債(社債間限定同順位特約付)	100,000,000	99,335,000	
第17回株式会社三菱UFJフィナンシャル・グループ無担保社債	100,000,000	98,377,000	
第19回三井住友信託銀行株式会社無担保社債	100,000,000	99,638,000	
第18回NTTファイナンス株式会社無担保社債	100,000,000	98,973,000	
第21回NTTファイナンス株式会社無担保社債	100,000,000	99,627,000	
第71回株式会社ホンダファイナンス無担保社債	100,000,000	99,531,000	
第29回SBIホールディングス株式会社無担保社債	100,000,000	100,218,000	
第81アコム株式会社無担保社債	100,000,000	98,789,000	
第16回三井住友ファイナンス&リース株式会社無担保社債	100,000,000	100,100,000	
第7回三井住友海上火災保険株式会社無担保社債	100,000,000	99,664,000	
第120回三菱地所株式会社無担保社債	100,000,000	99,778,000	
第134回三菱地所株式会社無担保社債	100,000,000	98,785,000	
第44回相鉄ホールディングス株式会社無担保社債(相模鉄道株式)	100,000,000	99,799,000	
第14回東急株式会社無担保社債(社債間限定同順位特約付)	100,000,000	99,906,000	
第112回東日本旅客鉄道株式会社無担保普通社債	100,000,000	100,490,000	
第125回東日本旅客鉄道株式会社無担保普通社債	100,000,000	92,706,000	
第3回東日本旅客鉄道株式会社無担保普通社債	100,000,000	96,634,000	
第26回西日本旅客鉄道株式会社無担保社債	100,000,000	111,579,000	
第10回九州旅客鉄道株式会社無担保社債	100,000,000	88,846,000	
第22回KDDI株式会社無担保社債	100,000,000	99,318,000	
第543回中部電力株式会社社債	100,000,000	99,835,000	
第536回関西電力株式会社社債	100,000,000	98,017,000	
第541回関西電力株式会社社債	100,000,000	96,536,000	
第433回中国電力株式会社社債(一般担保付)	100,000,000	99,705,000	
第338回北陸電力株式会社社債	100,000,000	97,500,000	
第531回東北電力株式会社社債	100,000,000	96,546,000	
第503回九州電力株式会社社債(一般担保)	100,000,000	99,963,000	

付)			
第375回北海道電力株式会社社債	100,000,000	99,891,000	
第32回沖縄電力株式会社社債（一般担保付）	100,000,000	100,104,000	
第28回東京電力パワーグリッド株式会社社債	100,000,000	100,978,000	
第47回東京電力パワーグリッド株式会社社債	100,000,000	96,958,000	
第10回株式会社JERA無担保社債	100,000,000	100,014,000	
第70回東京瓦斯株式会社無担保社債	100,000,000	99,514,000	
第49回大阪瓦斯株式会社無担保社債（社債間 限定同順位特約付）	100,000,000	95,104,000	
第7回株式会社ファーストリテイリング無担保 社債	100,000,000	100,151,000	
社債券合計	6,400,000,000	6,340,759,000	
合計		105,076,893,983	

## 第2 信用取引契約残高明細表

該当事項はありません。

## 第3 デリバティブ取引及び為替予約取引の契約額等及び時価の状況表

該当事項はありません。

**【中間財務諸表】**

- ( 1 ) 当ファンドの中間財務諸表は、「中間財務諸表等の用語、様式及び作成方法に関する規則」(昭和52年大蔵省令第38号)ならびに同規則第38条の3および第57条の2の規定により、「投資信託財産の計算に関する規則」(平成12年総理府令第133号)に基づいて作成しております。なお、中間財務諸表に記載している金額は、円単位で表示しております。
- ( 2 ) 当ファンドは、金融商品取引法第193条の2第1項の規定に基づき、第7期中間計算期間(2023年 6月27日から2023年12月26日まで)の中間財務諸表について、有限責任監査法人トーマツによる中間監査を受けております。



## 【Smart-i 国内債券インデックス】

## (1) 【中間貸借対照表】

(単位：円)

	第6期 2023年 6月26日現在	第7期中間計算期間末 2023年12月26日現在
<b>資産の部</b>		
流動資産		
コール・ローン	11,710,122	13,999,544
親投資信託受益証券	2,313,088,599	2,686,194,807
未収入金	1,770,000	710,000
流動資産合計	2,326,568,721	2,700,904,351
資産合計	2,326,568,721	2,700,904,351
<b>負債の部</b>		
流動負債		
未払解約金	8,605,023	8,940,853
未払受託者報酬	227,604	273,500
未払委託者報酬	1,137,975	1,367,446
未払利息	31	37
その他未払費用	69,326	83,420
流動負債合計	10,039,959	10,665,256
負債合計	10,039,959	10,665,256
<b>純資産の部</b>		
元本等		
元本	2,357,574,237	2,809,199,873
剰余金		
中間剰余金又は中間欠損金（ ）	41,045,475	118,960,778
（分配準備積立金）	22,579,953	19,917,890
元本等合計	2,316,528,762	2,690,239,095
純資産合計	2,316,528,762	2,690,239,095
負債純資産合計	2,326,568,721	2,700,904,351

## （２）【中間損益及び剰余金計算書】

（単位：円）

	第6期中間計算期間 自 2022年 6月28日 至 2022年12月27日	第7期中間計算期間 自 2023年 6月27日 至 2023年12月26日
<b>営業収益</b>		
有価証券売買等損益	39,743,667	57,673,792
<b>営業収益合計</b>	<b>39,743,667</b>	<b>57,673,792</b>
<b>営業費用</b>		
支払利息	3,042	4,424
受託者報酬	202,995	273,500
委託者報酬	1,014,899	1,367,446
その他費用	61,872	83,759
<b>営業費用合計</b>	<b>1,282,808</b>	<b>1,729,129</b>
営業利益又は営業損失（ ）	41,026,475	59,402,921
経常利益又は経常損失（ ）	41,026,475	59,402,921
中間純利益又は中間純損失（ ）	41,026,475	59,402,921
一部解約に伴う中間純利益金額の分配額又は一部解約に伴う中間純損失金額の分配額（ ）	644,161	7,708,645
期首剰余金又は期首欠損金（ ）	38,729,739	41,045,475
<b>剰余金増加額又は欠損金減少額</b>	<b>4,422,993</b>	<b>6,553,651</b>
中間一部解約に伴う剰余金増加額又は欠損金減少額	4,422,993	6,553,651
<b>剰余金減少額又は欠損金増加額</b>	<b>12,975,259</b>	<b>32,774,678</b>
中間追加信託に伴う剰余金減少額又は欠損金増加額	12,975,259	32,774,678
<b>分配金</b>	<b>-</b>	<b>-</b>
中間剰余金又は中間欠損金（ ）	87,664,319	118,960,778

## (3) 【中間注記表】

## (重要な会計方針に係る事項に関する注記)

有価証券の評価基準及び評価方法	親投資信託受益証券 移動平均法に基づき、基準価額で評価しております。
-----------------	---------------------------------------

## (中間貸借対照表に関する注記)

第6期 2023年 6月26日現在	第7期中間計算期間末 2023年12月26日現在
1. 投資信託財産に係る元本の状況	1. 投資信託財産に係る元本の状況
期首元本額 1,702,526,059円	期首元本額 2,357,574,237円
期中追加設定元本額 1,126,090,838円	期中追加設定元本額 777,446,044円
期中一部解約元本額 471,042,660円	期中一部解約元本額 325,820,408円
2. 計算期間の末日における受益権の総数 2,357,574,237口	2. 中間計算期間の末日における受益権の総数 2,809,199,873口
3. 元本の欠損	3. 元本の欠損
純資産額が元本総額を下回る場合におけるその差額 41,045,475円	純資産額が元本総額を下回る場合におけるその差額 118,960,778円
4. 計算期間の末日における1単位当たりの純資産の額 0.9826円	4. 中間計算期間の末日における1単位当たりの純資産の額 0.9577円
1口当たり純資産額 (10,000口当たり純資産額) (9,826円)	1口当たり純資産額 (10,000口当たり純資産額) (9,577円)

## (中間損益及び剰余金計算書に関する注記)

該当事項はありません。

## (金融商品に関する注記)

## 金融商品の時価等に関する事項

第6期 2023年 6月26日現在	第7期中間計算期間末 2023年12月26日現在
1. 貸借対照表計上額、時価及び差額 貸借対照表上の金融商品は原則としてすべて時価で評価しているため、貸借対照表計上額と時価との差額はありません。	1. 中間貸借対照表計上額、時価及び差額 中間貸借対照表上の金融商品は原則としてすべて時価で評価しているため、中間貸借対照表計上額と時価との差額はありません。
2. 時価の算定方法 親投資信託受益証券 (重要な会計方針に係る事項に関する注記)に記載しております。	2. 時価の算定方法 親投資信託受益証券 同左
コール・ローン等の金銭債権及び金銭債務 これらは短期間で決済されるため、帳簿価額は時価と近似していることから、当該帳簿価額を時価としております。	コール・ローン等の金銭債権及び金銭債務 同左
3. 金融商品の時価等に関する事項の補足説明 金融商品の時価の算定においては一定の前提条件等を採用しているため、異なる前提条件等によった場合、当該価額が異なることもあります。	3. 金融商品の時価等に関する事項の補足説明 同左

## (重要な後発事象に関する注記)

該当事項はありません。

## (その他の注記)

## デリバティブ取引に関する注記

該当事項はありません。

## (参考)

当ファンドは「RM国内債券マザーファンド」受益証券を主要投資対象としており、中間貸借対照表の資産の部に計上された親投資信託受益証券は、すべて同親投資信託の受益証券です。  
なお、以下に記載した状況は監査意見の対象外となっております。

## RM国内債券マザーファンド

## 貸借対照表

(単位：円)

2023年12月26日現在	
資産の部	
流動資産	
金銭信託	97,251
コール・ローン	3,002,189,662

2023年12月26日現在

国債証券	172,969,161,350
地方債証券	9,892,461,395
特殊債証券	10,594,474,180
社債証券	8,184,227,000
未収入金	196,407,000
未収利息	185,811,429
前払費用	22,239,088
流動資産合計	205,047,068,355
資産合計	205,047,068,355
負債の部	
流動負債	
未払金	2,057,148,800
未払解約金	92,816,500
未払利息	8,142
その他未払費用	10,372
流動負債合計	2,149,983,814
負債合計	2,149,983,814
純資産の部	
元本等	
元本	202,631,859,755
剰余金	
剰余金又は欠損金（ ）	265,224,786
元本等合計	202,897,084,541
純資産合計	202,897,084,541
負債純資産合計	205,047,068,355

## 注記表

## （重要な会計方針に係る事項に関する注記）

有価証券の評価基準及び評価方法	国債証券、地方債証券、特殊債証券、社債証券個別法に基づき、原則として時価で評価しております。時価評価にあたっては、金融商品取引業者、銀行等の提示する価額、又は価格情報会社の提供する価額で評価しております。
-----------------	--

## （貸借対照表に関する注記）

2023年12月26日現在

1. 投資信託財産に係る元本の状況	
期首	2023年 6月27日
期首元本額	102,724,853,890円
期中追加設定元本額	115,319,766,059円
期中一部解約元本額	15,412,760,194円
期末元本額	202,631,859,755円
期末元本の内訳	
りそなラップ型ファンド（安定型）	12,706,853,452円
りそなラップ型ファンド（安定成長型）	10,516,473,580円
りそなラップ型ファンド（成長型）	2,626,874,282円
D Cりそな グローバルバランス	1,013,578,716円
つみたてバランスファンド	8,183,255,642円
りそなターゲット・イヤー・ファンド2030	6,282,752,180円
りそなターゲット・イヤー・ファンド2040	1,906,812,772円
りそなターゲット・イヤー・ファンド2050	606,581,140円
りそなターゲット・イヤー・ファンド2035	1,049,192,556円
りそなターゲット・イヤー・ファンド2045	317,330,852円
りそなターゲット・イヤー・ファンド2055	78,170,238円
りそなターゲット・イヤー・ファンド2060	99,077,622円
りそな つみたてラップ型ファンド（安定型）	370,147,819円
りそな つみたてラップ型ファンド（安定成長型）	275,660,223円
りそな つみたてラップ型ファンド（成長型）	68,193,598円
りそな つみたてリスクコントロールファンド	134,767,928円
ターゲットリターンバランスファンド（目標2%）	7,210,653円
ターゲットリターンバランスファンド（目標3%）	3,110,991円
ターゲットリターンバランスファンド（目標4%）	8,507,040円
ターゲットリターンバランスファンド（目標5%）	2,162,078円
ターゲットリターンバランスファンド（目標6%）	1,727,866円

りそなターゲット・イヤー・ファンド2065	25,141円
FWりそな円建債券アクティブファンド	205,094,436円
FWりそな国内債券インデックスファンド	137,136,717,954円
Smart-i 国内債券インデックス	2,682,707,288円
Smart-i 8資産バランス 安定型	2,074,981,205円
Smart-i 8資産バランス 安定成長型	1,554,647,424円
Smart-i 8資産バランス 成長型	410,790,077円
りそなFT 国内債券インデックス(適格機関投資家専用)	6,698,593,148円
りそなFT RCバランスファンド(適格機関投資家専用)	4,735,105,783円
りそなVIグローバル・バランスファンド(安定型)(適格機関投資家専用)	44,025,152円
りそなVIグローバル・バランスファンド(安定成長型)(適格機関投資家専用)	47,503,835円
りそなVIグローバル・バランスファンド(成長型)(適格機関投資家専用)	73,189,779円
りそなFT マルチアセットファンド(適格機関投資家専用)	352,770,852円
りそなDAAマルチアセットファンド(適格機関投資家専用)	790,073円
りそなマルチアセットファンド(適格機関投資家専用)	356,476,380円
2. 計算日における受益権の総数	202,631,859,755口
3. 計算日における1単位当たりの純資産の額	
1口当たり純資産額	1.0013円
(10,000口当たり純資産額)	(10,013円)

(注) は当該親投資信託受益証券を投資対象とする証券投資信託ごとの元本額

(金融商品に関する注記)

金融商品の時価等に関する事項

2023年12月26日現在	
1. 貸借対照表計上額、時価及び差額	
貸借対照表上の金融商品は原則としてすべて時価で評価しているため、貸借対照表計上額と時価との差額はありませ	
ん。	
2. 時価の算定方法	
国債証券、地方債証券、特殊債券、社債券	
(重要な会計方針に係る事項に関する注記)に記載しております。	
コール・ローン等の金銭債権及び金銭債務	
これらは短期間で決済されるため、帳簿価額は時価と近似していることから、当該帳簿価額を時価としております。	
3. 金融商品の時価等に関する事項の補足説明	
金融商品の時価の算定においては一定の前提条件等を採用しているため、異なる前提条件等によった場合、当該価額	
が異なることもあります。	

(重要な後発事象に関する注記)

該当事項はありません。

(その他の注記)

デリバティブ取引に関する注記

該当事項はありません。

## 2【ファンドの現況】

以下のファンドの現況は2023年12月29日現在です。

### 【Smart-i 国内債券インデックス】

#### 【純資産額計算書】

資産総額	2,744,403,209円
負債総額	5,502,811円
純資産総額（ - ）	2,738,900,398円
発行済口数	2,860,328,715口
1口当たり純資産額（ / ）	0.9575円

（参考）

### R M国内債券マザーファンド

#### 純資産額計算書

資産総額	203,278,135,322円
負債総額	74,293,504円
純資産総額（ - ）	203,203,841,818円
発行済口数	202,961,464,326口
1口当たり純資産額（ / ）	1.0012円

## 第4【内国投資信託受益証券事務の概要】

- (1) 名義書換  
受益者は、委託会社がやむを得ない事情などにより受益証券を発行する場合を除き、無記名式受益証券から記名式受益証券への変更の請求、記名式受益証券から無記名式受益証券への変更の請求を行なわないものとします。
- (2) 受益者に対する特典  
該当事項はありません。
- (3) 譲渡制限の内容  
譲渡制限はありません。  
受益権の譲渡  
  - ・受益者は、その保有する受益権を譲渡する場合には、当該受益者の譲渡の対象とする受益権が記載または記録されている振替口座簿に係る振替機関等に振替の申請をするものとします。
  - ・前述の申請のある場合には、振替機関等は、当該譲渡に係る譲渡人の保有する受益権の口数の減少および譲受人の保有する受益権の口数の増加につき、その備える振替口座簿に記載または記録するものとします。ただし、振替機関等が振替先口座を開設したものでない場合には、譲受人の振替先口座を開設した他の振替機関等（当該他の振替機関等の上位機関を含みます。）に社債、株式等の振替に関する法律の規定にしたがい、譲受人の振替先口座に受益権の口数の増加の記載または記録が行なわれるよう通知するものとします。
  - ・前述の振替について、委託会社は、当該受益者の譲渡の対象とする受益権が記載または記録されている振替口座簿に係る振替機関等と譲受人の振替先口座を開設した振替機関等が異なる場合などにおいて、委託会社が必要と認めるときまたはやむを得ない事情があると判断したときは、振替停止日や振替停止期間を設けることができます。
 受益権の譲渡の対抗要件  
 受益権の譲渡は、振替口座簿への記載または記録によらなければ、委託会社および受託会社に対抗することができません。
- (4) 受益証券の再発行  
受益者は、委託会社がやむを得ない事情などにより受益証券を発行する場合を除き、受益証券の再発行の請求を行なわないものとします。
- (5) 受益権の再分割  
委託会社は、受託会社と協議のうえ、社債、株式等の振替に関する法律に定めるところにしたがい、一定日現在の受益権を均等に再分割できるものとします。
- (6) 質権口記載または記録の受益権の取扱いについて  
振替機関等の振替口座簿の質権口に記載または記録されている受益権にかかる収益分配金の支払い、解約請求の受付、解約金および償還金の支払いなどについては、約款の規定によるほか、民法その他の法令などにしたがって取り扱われます。

### 第三部【委託会社等の情報】

#### 第1【委託会社等の概況】

##### 1【委託会社等の概況】

###### (1) 資本金の額

2023年12月末現在

資本金の額	1,000,000,000円
発行可能株式総数	3,960,000株
発行済株式総数	3,960,000株

過去5年間における主な資本金の増減  
該当事項はありません。

###### (2) 委託会社の機構（2023年12月末現在）

会社の意思決定機構

業務執行上重要な事項は取締役会の決議をもって決定します。

取締役会は、その決議によって代表取締役を選定します。取締役会は、業務執行を分担して行う責任者を執行役員として選任することができます。また、取締役会は、取締役および執行役員の職務執行を監督します。

取締役会は、法令に別段の定めがある場合を除き、取締役社長がこれを招集し、議長となります。

取締役社長に事故または欠員があるときは、取締役会においてあらかじめ定められた順序に従い、他の取締役が取締役会を招集し、議長となります。

取締役会の決議は、議決に加わることができる取締役の過半数が出席し、出席した取締役の過半数をもって行います。

取締役は株主総会において選任されます。取締役（監査等委員である取締役を除く。）の任期は、選任後1年以内に終了する事業年度のうち最終のものに関する定時株主総会の終結の時までです。

監査等委員である取締役の任期は、選任後2年以内に終了する事業年度のうち最終のものに関する定時株主総会の終結の時までです。

経営会議は、経営に関する全般的な重要事項および重要な業務執行案件を協議します。

監査等委員会は、代表取締役その他の業務執行取締役の職務の執行を監査する独立の機関であるとともに、監査等委員である取締役以外の業務執行取締役の選任・解任・辞任および報酬等について監査等委員会としての意見を決定します。

投資運用の意思決定機構

委託会社では、以下P.D.C.Aサイクルにて投資運用の意思決定を行っています。

PLAN：計画

・運用戦略部は、運用基本方針や主な投資制限などを策定し、運用委員会にて協議します。

DO：実行

・運用部門のファンドマネージャーは、決定された運用基本方針等に基づいて運用計画を策定し、ファンドマネージャーが所属する部の部長が承認します。

・ファンドマネージャーは、決定された運用計画に沿って運用指図を行いポートフォリオを構築し、ファンドの運用状況を管理します。

・運用部門の各部長は、ファンドの運用が運用計画に沿って行われていることを確認します。

・売買発注の執行は、運用計画の策定等から組織的に分離されたトレーディング部が、発注先証券会社等の選定ルール等に基づく最良執行を行うよう努めます。

CHECK：検証 ACTION：改善

・法令等や主な投資制限の遵守状況等については、運用部門から独立した運用リスク管理部がモニタリングを行います。その結果は、運用評価委員会に報告するとともにすみやかに運用部門にフィードバックされ、ファンドの運用に反映されます。

・運用実績等については運用評価委員会が統括し、運用部門に対する管理・指導を行います。

##### 2【事業の内容及び営業の概況】

当社は、「投資信託及び投資法人に関する法律」に定める投資信託委託会社として、証券投資信託の設定を行うとともに、「金融商品取引法」に定める金融商品取引業者として、その運用（投資運用業）を行っています。また、「金融商品取引法」に定める投資助言・代理業および第二種金融商品取引業を行っています。

2023年12月末現在、委託会社が運用する証券投資信託は以下のとおりです（ただし、親投資信託を除きます。）。

ファンドの種類	本数	純資産総額（百万円）
追加型株式投資信託	163	1,659,921
単位型株式投資信託	6	27,661
単位型公社債投資信託	12	23,457
合計	181	1,711,040

##### 3【委託会社等の経理状況】

- (1) 委託会社であるりそなアセットマネジメント株式会社（以下、「当社」という。）の財務諸表は、「財務諸表等の用語、様式及び作成方法に関する規則」（昭和38年大蔵省令第59号）並びに同規則第2条の規定に基づき、「金融商品取引業等に関する内閣府令」（平成19年内閣府令第52号）により作成しております。
- また、中間財務諸表は、「中間財務諸表等の用語、様式及び作成方法に関する規則」（昭和52年大蔵省令第38号）並びに同規則第38条及び第57条の規定に基づき、「金融商品取引業等に関する内閣府令」（平成19年内閣府令第52号）により作成しております。
- (2) 財務諸表及び中間財務諸表の記載金額は、千円未満の端数を切り捨てて表示しております。
- (3) 当社は、金融商品取引法第193条の2第1項の規定に基づき、第8期事業年度（自2022年4月1日至2023年3月31日）の財務諸表について、有限責任監査法人トーマツにより監査を受け、第9期事業年度に係る中間会計期間（自2023年4月1日至2023年9月30日）の中間財務諸表について、有限責任監査法人トーマツにより中間監査を受けております。

## (1) 【貸借対照表】

			(単位：千円)	
			前事業年度 (2022年3月31日)	当事業年度 (2023年3月31日)
資産の部				
流動資産				
預金			7,480,501	9,745,910
前払費用			270,287	323,722
未収入金			247	314
未収委託者報酬			972,599	948,037
未収運用受託報酬			3,009,122	2,750,484
未収投資助言報酬			507,363	479,787
流動資産計			12,240,121	14,248,255
固定資産				
有形固定資産				
建物	1		8,415	11,556
器具備品	1		15,450	17,947
有形固定資産計			23,866	29,503
無形固定資産				
ソフトウェア			3,919	11,002
ソフトウェア仮勘定			3,100	-
無形固定資産計			7,019	11,002
投資その他の資産				
投資有価証券			37,596	60,103
繰延税金資産			118,572	117,863
投資その他の資産計			156,168	177,967
固定資産計			187,054	218,474
資産合計			12,427,176	14,466,729

			(単位：千円)	
			前事業年度 (2022年3月31日)	当事業年度 (2023年3月31日)
負債の部				
流動負債				
未払金				
未払手数料			274,374	252,008
その他未払金	2		1,568,028	263,623
未払費用			105,943	111,825
未払法人税等			250,779	607,485
未払消費税等			276,917	99,188
預り金			2,465	2,245
賞与引当金			253,537	265,505
流動負債計			2,732,047	1,601,882
負債合計			2,732,047	1,601,882
純資産の部				



株主資本		
資本金	1,000,000	1,000,000
資本剰余金		
資本準備金	490,000	490,000
資本剰余金計	490,000	490,000
利益剰余金		
その他利益剰余金		
繰越利益剰余金	8,203,810	11,375,212
利益剰余金計	8,203,810	11,375,212
株主資本計	9,693,810	12,865,212
評価・換算差額等		
その他有価証券評価差額金	1,318	364
評価・換算差額等計	1,318	364
純資産合計	9,695,129	12,864,847
負債・純資産合計	12,427,176	14,466,729

## (2) 【損益計算書】

(単位：千円)

	前事業年度		当事業年度	
	(自	2021年4月1日	(自	2022年4月1日
	至	2022年3月31日)	至	2023年3月31日)
営業収益				
委託者報酬		4,788,765		4,696,038
運用受託報酬		5,438,177		5,142,361
投資助言報酬		982,472		952,145
営業収益計		11,209,415		10,790,545
営業費用				
支払手数料		1,460,131		1,210,415
広告宣伝費		49,322		68,988
調査費				
調査費		1,502,951		1,772,867
委託調査費		137,291		148,470
委託計算費		269,116		300,448
事務委託費		23,751		26,903
営業雑経費				
印刷費		95,519		114,901
協会費		12,887		13,978
販売促進費		2,277		836
その他		64,110		70,972
営業費用計		3,617,359		3,728,783
一般管理費				
給料				
役員報酬		127,995		124,995
給料・手当		1,260,284		1,361,136
賞与		169,303		192,845
賞与引当金繰入額		253,537		265,505
旅費交通費		6,944		20,681
租税公課		92,204		85,343
不動産賃借料		99,813		113,302
固定資産減価償却費		15,365		13,938
諸経費		270,995		267,977
一般管理費計		2,296,443		2,445,724
営業利益		5,295,612		4,616,037
営業外収益				
受取利息		-		5,137

受取配当金		506	64
投資有価証券売却益		866	564
雑収入		3,244	2,431
営業外収益計		4,617	8,198
営業外費用			
投資有価証券売却損		-	290
為替差損		170	64,517
雑損失		1,455	22
営業外費用計		1,625	64,829
経常利益		5,298,604	4,559,406
特別損失			
固定資産除去損		-	2,368
特別損失計		-	2,368
税引前当期純利益		5,298,604	4,557,038
法人税、住民税及び事業税	1	1,632,846	1,384,185
法人税等調整額		10,297	1,450
法人税等計		1,643,143	1,385,636
当期純利益		3,655,460	3,171,401

## (3) 【株主資本等変動計算書】

前事業年度（自 2021年4月1日 至 2022年3月31日）

（単位：千円）

	株主資本					株主資本 合計
	資本金	資本剰余金		利益剰余金		
		資本準備金	資本剰余金 合計	その他 利益剰余金 繰越利益 剰余金	利益剰余金 合計	
当期首残高	1,000,000	490,000	490,000	4,548,350	4,548,350	6,038,350
当期変動額						
当期純利益	-	-	-	3,655,460	3,655,460	3,655,460
株主資本以外の項目 の当期変動額(純額)	-	-	-	-	-	-
当期変動額合計	-	-	-	3,655,460	3,655,460	3,655,460
当期末残高	1,000,000	490,000	490,000	8,203,810	8,203,810	9,693,810

	評価・換算差額等		純資産合計
	その他 有価証券 評価差額金	評価・換算 差額等合計	
当期首残高	1,804	1,804	6,040,155
当期変動額			
当期純利益	-	-	3,655,460
株主資本以外の項目 の当期変動額(純額)	486	486	486
当期変動額合計	486	486	3,654,974
当期末残高	1,318	1,318	9,695,129

当事業年度（自 2022年4月1日 至 2023年3月31日）

（単位：千円）

	株主資本					株主資本 合計
	資本金	資本剰余金		利益剰余金		
		資本準備金	資本剰余金 合計	その他 利益剰余金 繰越利益 剰余金	利益剰余金 合計	
当期首残高	1,000,000	490,000	490,000	8,203,810	8,203,810	9,693,810
当期変動額						
当期純利益	-	-	-	3,171,401	3,171,401	3,171,401

株主資本以外の項目 の当期変動額（純額）	-	-	-	-	-	-
当期変動額合計	-	-	-	3,171,401	3,171,401	3,171,401
当期末残高	1,000,000	490,000	490,000	11,375,212	11,375,212	12,865,212

	評価・換算差額等		純資産合計
	その他 有価証券 評価差額金	評価・換算 差額等合計	
当期首残高	1,318	1,318	9,695,129
当期変動額			
当期純利益	-	-	3,171,401
株主資本以外の項目 の当期変動額（純額）	1,682	1,682	1,682
当期変動額合計	1,682	1,682	3,169,718
当期末残高	364	364	12,864,847

（重要な会計方針）

1. 有価証券の評価基準及び評価方法

その他有価証券

市場価格のない株式等以外のもの

時価法（評価差額は全部純資産直入法により処理し、売却原価は移動平均法により算定）を採用しております。

2. 固定資産の減価償却の方法

（1）有形固定資産

2016年4月1日以降に取得した建物附属設備につきましては、定額法を採用しております。

その他の有形固定資産につきましては、定率法を採用しております。

なお、主な耐用年数は次のとおりであります。

建物 5～15年  
器具備品 3～20年

（2）無形固定資産

定額法を採用しております。

なお、自社利用のソフトウェアについては、社内における利用可能期間（5年）を採用しております。

3. 引当金の計上基準

賞与引当金

従業員への業績インセンティブ給与の支払いに備えるため、従業員に対する業績インセンティブ給与の支給見込額のうち、当事業年度に帰属する額を計上しております。

4. 収益および費用の計上基準

当社の顧客との契約から生じる収益に関する主要な事業における主な履行義務の内容及び当該履行義務を充足する通常の時点（収益を認識する通常の時点）は以下のとおりであります。

投資運用業（投資信託委託業）

投資信託約款に基づき、信託財産の運用指図等を行っております。

当該業務より発生する委託者報酬は、信託期間にわたり収益として認識しております。

投資運用業（投資一任業）

投資一任契約に基づき、顧客資産を一任して運用指図等を行っております。

当該業務より発生する運用受託報酬は、契約期間にわたり収益として認識しております。

投資助言・代理業

投資助言契約に基づき、運用に関する投資判断の助言等を行っております。

当該業務より発生する投資助言報酬は、契約期間にわたり収益として認識しております。

5. その他財務諸表作成のための基本となる重要な事項

（1）グループ通算制度を適用する場合の会計処理及び開示に関する取扱い

当社は、当事業年度から、連結納税制度からグループ通算制度へ移行しております。これに伴い、法人税及び地方法人税並びに税効果会計の会計処理及び開示については、「グループ通算制度を適用する場合の会計処理及び開示に関する取扱い」（実務対応報告第42号 2021年8月12日。以下「実務対応報告第42号」という。）に従っております。また、実務対応報告第42号第32項(1)に基づき、実務対応報告第42号の適用に伴う会計方針の変更による影響はないものとみなしております。

（会計方針の変更）

（時価の算定に関する会計基準等の適用）

「時価の算定に関する会計基準の適用指針」（企業会計基準適用指針第31号 2021年6月17日。以下

「時価算定会計基準適用指針」という。）を当事業年度の期首から適用し、時価算定会計基準適用指針第27-2項に定める経過的な取扱いに従って、時価算定会計基準適用指針が定める新たな会計方針を将来にわたって適用することといたしました。これによる当財務諸表に与える影響はありません。また、「金融商品関係」注記において、金融商品の時価のレベルごとの内訳等に関する事項等の注記を行うことといたしました。

## 注記事項

## （貸借対照表関係）

## 1 有形固定資産の減価償却累計額

	前事業年度 (2022年3月31日)	当事業年度 (2023年3月31日)
建物	2,073千円	2,865千円
器具備品	32,416千円	40,455千円

## 2 関係会社に対する資産及び負債

	前事業年度 (2022年3月31日)	当事業年度 (2023年3月31日)
流動負債		
その他未払金	1,311,908千円	-

(注) 当該金額は、連結納税親会社と受払いする金額であります。

## （損益計算書関係）

## 1 関係会社に対する主な取引

	前事業年度 (自 2021年4月1日 至 2022年3月31日)	当事業年度 (自 2022年4月1日 至 2023年3月31日)
法人税、住民税及び事業税	1,311,417千円	-

## （株主資本等変動計算書関係）

前事業年度（自 2021年4月1日 至 2022年3月31日）

## 1 発行済株式の種類及び総数に関する事項

株式の種類	当期首	増加	減少	当期末
普通株式（株）	3,960,000	-	-	3,960,000

## 2 配当に関する事項

該当事項はありません。

当事業年度（自 2022年4月1日 至 2023年3月31日）

## 1 発行済株式の種類及び総数に関する事項

株式の種類	当期首	増加	減少	当期末
普通株式（株）	3,960,000	-	-	3,960,000

## 2 配当に関する事項

該当事項はありません。

## （金融商品関係）

## 1 金融商品の状況に関する事項

## (1) 金融商品に対する取組方針

資金運用については、短期的な預金等に限定しております。

## (2) 金融商品の内容及びそのリスク並びにリスク管理体制

当社の営業債権である未収委託者報酬は、投資信託約款に基づき、信託財産から委託者に支払われる信託報酬の未払金額であります。当該信託財産は、受託者である信託銀行により適切に分別管理され、信託法により受託者の倒産の影響を受けません。そのため、当該金銭債権に関する信用リスクはありません。

未収運用受託報酬は、顧客の信用リスクに晒されており、運用受託先毎に期日管理および残高管理を行うとともに、四半期毎に回収可能性を把握する体制としております。

未収投資助言報酬は、顧客の信用リスクに晒されており、投資助言先毎に期日管理および残高管理を行うとともに、四半期毎に回収可能性を把握する体制としております。

## 2 金融商品の時価等に関する事項

貸借対照表計上額、時価及びこれらの差額については、次のとおりであります。なお、預金、未収委託者報酬、未収運用受託報酬、未収投資助言報酬、未払手数料、その他未払金は短期間で決済されるため時価が帳簿価額に近似することから、注記を省略しております。

前事業年度（自 2021年4月1日 至 2022年3月31日）

（単位：千円）

	貸借対照表 計上額	時価	差額
投資有価証券	37,596	37,596	-
資産計	37,596	37,596	-

(注) 金銭債権及び満期のある有価証券の決算日後の償還予定額

	1年以内 (千円)	1年超 5年以内 (千円)	5年超 10年以内 (千円)	10年超 (千円)
投資有価証券 その他有価証券のうち満期 があるもの その他	-	19,725	2,959	-
合計	-	19,725	2,959	-

当事業年度(自 2022年4月1日 至 2023年3月31日)

(単位:千円)

	貸借対照表 計上額	時価	差額
投資有価証券	60,103	60,103	-
資産計	60,103	60,103	-

(注) 金銭債権及び満期のある有価証券の決算日後の償還予定額

	1年以内 (千円)	1年超 5年以内 (千円)	5年超 10年以内 (千円)	10年超 (千円)
投資有価証券 その他有価証券のうち満期 があるもの その他	-	34,625	1,996	-
合計	-	34,625	1,996	-

## 3. 金融商品の時価のレベルごとの内訳等に関する事項

金融商品の時価を、時価の算定に用いたインプットの観察可能性及び重要性に応じて、以下の3つのレベルに分類しております。

レベル1の時価: 観察可能な時価の算定に係るインプットのうち、活発な市場において形成される当該時価の算定の対象となる資産または負債に関する相場価格により算定した時価

レベル2の時価: 観察可能な時価に係るインプットのうち、レベル1のインプット以外の時価の算定に係るインプットを用いて算定した時価

レベル3の時価: 観察できない時価の算定に係るインプットを使用して算定した時価

時価の算定に重要な影響を与えるインプットを複数使用している場合には、それらのインプットがそれぞれ属するレベルのうち、時価の算定における優先順位が最も低いレベルに時価を分類しております。

前事業年度(自 2021年4月1日 至 2022年3月31日)

(単位:千円)

区分	時価			
	レベル1	レベル2	レベル3	合計
投資有価証券 投資信託	-	37,596	-	37,596
資産計	-	37,596	-	37,596

当事業年度(自 2022年4月1日 至 2023年3月31日)

(単位:千円)

区分	時価			
	レベル1	レベル2	レベル3	合計
投資有価証券 投資信託	-	60,103	-	60,103
資産計	-	60,103	-	60,103

(有価証券関係)

## 1. その他有価証券

前事業年度(自 2021年4月1日 至 2022年3月31日)

(単位:千円)

貸借対照表計上額が取得 原価を超えるもの	種類	貸借対照表計上額	取得原価	差額
	(1)株式	-	-	-
(2)債券	-	-	-	-
(3)その他	17,169	14,100	3,069	
小計		17,169	14,100	3,069

貸借対照表計上額が取得原価を超えないもの	(1)株式	-	-	-
	(2)債券	-	-	-
	(3)その他	20,427	21,596	1,169
	小計	20,427	21,596	1,169
合計		37,596	35,696	1,900

当事業年度（自 2022年4月1日 至 2023年3月31日）

（単位：千円）

	種類	貸借対照表計上額	取得原価	差額
貸借対照表計上額が取得原価を超えるもの	(1)株式	-	-	-
	(2)債券	-	-	-
	(3)その他	29,229	26,990	2,239
	小計	29,229	26,990	2,239
貸借対照表計上額が取得原価を超えないもの	(1)株式	-	-	-
	(2)債券	-	-	-
	(3)その他	30,874	33,639	2,764
	小計	30,874	33,639	2,764
合計		60,103	60,629	525

2. 事業年度中に売却したその他有価証券

前事業年度（自 2021年4月1日 至 2022年3月31日）

（単位：千円）

種類	売却額	売却益の合計額	売却損の合計額
投資信託	7,866	866	-
合計	7,866	866	-

当事業年度（自 2022年4月1日 至 2023年3月31日）

（単位：千円）

種類	売却額	売却益の合計額	売却損の合計額
投資信託	9,274	564	290
合計	9,274	564	290

（税効果会計関係）

1. 繰延税金資産及び繰延税金負債の発生 of 主な原因別の内訳

	前事業年度 （2022年3月31日）	当事業年度 （2023年3月31日）
繰延税金資産		
賞与引当金	77,607千円	81,271千円
未払事業所税	1,363千円	1,628千円
未払事業税	36,333千円	31,451千円
未確定債務	757千円	961千円
減価償却超過額	3,090千円	2,390千円
その他有価証券評価差額金	357千円	846千円
繰延税金資産小計	119,511千円	118,549千円
評価性引当額	-	-
繰延税金資産合計	119,511千円	118,549千円
繰延税金負債		
その他有価証券評価差額金	939千円	685千円
繰延税金負債合計	939千円	685千円
繰延税金資産の純額	118,572千円	117,863千円

2. 法定実効税率と税効果会計適用後の法人税等の負担率との差異の原因となった主要な項目別の内訳

前事業年度（自 2021年4月1日 至 2022年3月31日）

法定実効税率	30.61%
（調整）	
交際費等永久に損金に算入されない項目	0.02%
住民税均等割	0.07%
その他	0.31%
税効果会計適用後の法人税等の負担率	31.01%

当事業年度（自 2022年4月1日 至 2023年3月31日）

法定実効税率	30.61%
（調整）	

交際費等永久に損金に算入されない項目	0.04%
住民税均等割	0.08%
その他	0.32%
税効果会計適用後の法人税等の負担率	30.41%

## (収益認識関係)

- 顧客との契約から生じる収益を分解した情報  
収益認識に関する注記における開示目的に照らし、定量面・定性面の両面において収益の分解情報を記載する重要性が乏しいため、記載を省略しております。
- 収益を理解するための基礎となる情報  
(重要な会計方針)の「4.収益および費用の計上基準」に記載のとおりであります。
- 当事業年度及び翌事業年度以降の収益の金額を理解するための情報  
重要性が乏しいため、記載を省略しております。

## (セグメント情報等)

前事業年度(自 2021年4月1日 至 2022年3月31日)

## 1.セグメント情報

当社は、「資産運用業」の単一セグメントであるため、記載を省略しております。

## 2.関連情報

## (1)製品及びサービスごとの情報

単一の商品・サービスの区分の外部顧客からの営業収益が損益計算書の営業収益の90%を超えるため、記載を省略しております。

## (2)地域ごとの情報

## 営業収益

本邦の外部顧客への営業収益が損益計算書の営業収益の90%を超えるため、記載を省略しております。

なお、営業収益の地域区分は、契約相手方の所在地(ファンドの場合は組成地)を基礎として分類しております。

## 有形固定資産

本邦に所在している有形固定資産の金額が貸借対照表の有形固定資産の金額の90%を超えるため、記載を省略しております。

## (3)主要な顧客ごとの情報

(単位:千円)

顧客の名称又は氏名	営業収益額
株式会社りそな銀行	5,964,710

- 報告セグメントごとの固定資産の減損損失に関する情報  
該当事項はありません。
- 報告セグメントごとののれんの償却額及び未償却残高に関する情報  
該当事項はありません。
- 報告セグメントごとの負ののれん発生益に関する情報  
該当事項はありません。

当事業年度(自 2022年4月1日 至 2023年3月31日)

## 1.セグメント情報

当社は、「資産運用業」の単一セグメントであるため、記載を省略しております。

## 2.関連情報

## (1)製品及びサービスごとの情報

単一の商品・サービスの区分の外部顧客からの営業収益が損益計算書の営業収益の90%を超えるため、記載を省略しております。

## (2)地域ごとの情報

## 営業収益

本邦の外部顧客への営業収益が損益計算書の営業収益の90%を超えるため、記載を省略しております。

なお、営業収益の地域区分は、契約相手方の所在地(ファンドの場合は組成地)を基礎として分類しております。

## 有形固定資産

本邦に所在している有形固定資産の金額が貸借対照表の有形固定資産の金額の90%を超えるため、記載を省略しております。

## (3)主要な顧客ごとの情報

(単位:千円)

顧客の名称又は氏名	営業収益額
株式会社りそな銀行	5,545,681

3. 報告セグメントごとの固定資産の減損損失に関する情報  
該当事項はありません。
4. 報告セグメントごとののれんの償却額及び未償却残高に関する情報  
該当事項はありません。
5. 報告セグメントごとの負ののれん発生益に関する情報  
該当事項はありません。

（関連当事者情報）

前事業年度（自 2021年4月1日 至 2022年3月31日）

1. 関連当事者との取引

（1）親会社及び主要株主（会社等に限る）等

種類	会社等の名称	所在地	資本金又は 出資金 (百万円)	事業の 内容	議決権等 の所有 (被所有) 割合	関連当事者 との関係	取引の内容	取引金額 (千円)	科目	期末残高 (千円)
親会社	株式会社 りそなホール ディングス	東京都 江東区	50,552	持株会社 としての 経営管理	(直接) 100%	連結納税	連結納税 に係る 個別帰属額 (注1)	1,311,417	その他 未払金	1,311,908

取引条件及び取引条件の決定方針等

(注1) 連結納税制度に基づく連結法人税の支払予定額であります。

（2）兄弟会社等

種類	会社等の名称	所在地	資本金又は 出資金 (百万円)	事業の 内容	議決権等 の所有 (被所有) 割合	関連当事者 との関係	取引の内容	取引金額 (千円)	科目	期末残高 (千円) (注4)
親会社 の子会社	株式会社 りそな銀行	大阪市 中央区	279,928	銀行業務 及び 信託業務	-	投資信託の 販売委託 投資助言 投資一任	運用受託 報酬 (注1)	5,202,291	未収運用 受託報酬	2,880,437
							投資助言 報酬 (注2)	762,418	未収投資 助言報酬	432,666
							支払手数料 (注3)	922,420	未払 手数料	175,773

取引条件及び取引条件の決定方針等

(注1) 投資一任の収益については、一般取引条件を勘案した個別契約に基づき決定しております。

(注2) 投資助言の収益については、一般取引条件を勘案した個別契約に基づき決定しております。

(注3) 投資信託の販売委託については、一般取引条件を基に、協議のうえ決定しております。

(注4) 上記の取引金額には消費税等が含まれておりません。期末残高には消費税等が含まれております。

2. 親会社に関する注記

親会社情報

株式会社りそなホールディングス（東京証券取引所に上場）

当事業年度（自 2022年4月1日 至 2023年3月31日）

1. 関連当事者との取引

（1）兄弟会社等

種類	会社等の名称	所在地	資本金又は 出資金 (百万円)	事業の 内容	議決権等 の所有 (被所有) 割合	関連当事者 との関係	取引の内容	取引金額 (千円)	科目	期末残高 (千円) (注4)
親会社 の子会社	株式会社 りそな銀行	大阪市 中央区	279,928	銀行業務 及び 信託業務	-	投資信託の 販売委託 投資助言 投資一任	運用受託 報酬 (注1)	4,790,900	未収運用 受託報酬	2,557,553
							投資助言 報酬 (注2)	754,781	未収投資 助言報酬	410,936
							支払手数料 (注3)	801,950	未払 手数料	161,752

取引条件及び取引条件の決定方針等

(注1) 投資一任の収益については、一般取引条件を勘案した個別契約に基づき決定しております。

(注2) 投資助言の収益については、一般取引条件を勘案した個別契約に基づき決定しております。

(注3) 投資信託の販売委託については、一般取引条件を基に、協議のうえ決定しております。

(注4) 上記の取引金額には消費税等が含まれておりません。期末残高には消費税等が含まれております。

2. 親会社に関する注記

親会社情報

株式会社りそなホールディングス（東京証券取引所に上場）

（1株当たり情報）

	前事業年度 (自 2021年4月1日 至 2022年3月31日)	当事業年度 (自 2022年4月1日 至 2023年3月31日)
1株当たり純資産額	2,448円26銭	3,248円70銭



1株当たり当期純利益金額又は 1株当たり当期純損失（ ）	923円09銭	800円86銭
---------------------------------	---------	---------

なお、潜在株式調整後1株当たり当期純利益については、潜在株式が存在しないため記載しておりません。

（注）1株当たり当期純利益金額の算定上の基礎は以下のとおりであります。

	前事業年度 （自 2021年4月1日 至 2022年3月31日）	当事業年度 （自 2022年4月1日 至 2023年3月31日）
当期純利益又は当期純損失（ ）（千円）	3,655,460	3,171,401
普通株主に帰属しない金額（千円）	-	-
普通株式に係る当期純利益又は 当期純損失（ ）（千円）	3,655,460	3,171,401
普通株式の期中平均株式数（株）	3,960,000	3,960,000

（重要な後発事象）

前事業年度（自 2021年4月1日 至 2022年3月31日）  
該当事項はありません。

当事業年度（自 2022年4月1日 至 2023年3月31日）  
該当事項はありません。

(1)中間貸借対照表

（単位：千円）

第9期中間会計期間  
（2023年9月30日現在）

資産の部		
流動資産		
預金		11,392,118
前払費用		291,608
未収入金		251
未収委託者報酬		1,022,391
未収運用受託報酬		3,062,606
未収投資助言報酬		512,845
流動資産計		16,281,821
固定資産		
有形固定資産		
建物	1	10,888
器具備品	1	33,344
有形固定資産計		44,233
無形固定資産		
ソフトウェア		9,869
無形固定資産計		9,869
投資その他の資産		
投資有価証券		89,922
繰延税金資産		118,642
投資その他の資産計		208,565
固定資産計		262,668
資産合計		16,544,489

（単位：千円）

第9期中間会計期間  
（2023年9月30日現在）

負債の部		
流動負債		
未払金		
未払手数料		280,368
その他未払金		289,518
未払費用		119,676
未払法人税等		826,250
未払事業所税		2,948
未払消費税等	2	154,937
賞与引当金		237,686
預り金		3,663
流動負債計		1,915,050
負債合計		1,915,050
純資産の部		
株主資本		
資本金		1,000,000
資本剰余金		
資本準備金		490,000
資本剰余金計		490,000
利益剰余金		
その他利益剰余金		

繰越利益剰余金	13,139,895
利益剰余金計	13,139,895
株主資本計	14,629,895
評価・換算差額等	
その他有価証券評価差額金	457
評価・換算差額等計	457
純資産合計	14,629,438
負債・純資産合計	16,544,489

## (2)中間損益計算書

(単位：千円)

第9期中間会計期間  
(自 2023年4月1日  
至 2023年9月30日)

営業収益	
委託者報酬	2,518,468
運用受託報酬	2,815,890
投資助言報酬	496,965
営業収益計	5,831,324
営業費用	
支払手数料	674,254
広告宣伝費	43,924
調査費	
調査費	951,111
委託調査費	58,686
委託計算費	156,106
事務委託費	15,858
営業雑経費	
印刷費	49,541
協会費	11,299
販売促進費	3,106
その他	41,911
営業費用計	2,005,801
一般管理費	
給料	
役員報酬	65,850
給料・手当	721,614
賞与	38,705
賞与引当金繰入額	237,686
旅費交通費	17,917
租税公課	48,115
不動産賃借料	61,403
固定資産減価償却費	7,832
諸経費	142,791
一般管理費計	1,341,918
営業利益	2,483,604
営業外収益	
受取利息	5,080
受取配当金	58
投資有価証券売却益	2,000
為替差益	55,163
雑収入	1,103
営業外収益計	63,405
営業外費用	
投資有価証券売却損	15
雑損失	0
営業外費用計	15
経常利益	2,546,994
税引前中間純利益	2,546,994
法人税、住民税及び事業税	783,049
法人税等調整額	738
法人税等計	782,311
中間純利益	1,764,683

## (3)中間株主資本等変動計算書

第9期中間会計期間（自 2023年4月1日 至 2023年9月30日）

(単位：千円)

	株主資本				株主資本	
	資本金	資本剰余金		利益剰余金		
		資本剰余金	その他利益剰余金	利益剰余金		利益剰余金

		資本準備金	合計	繰越利益 剰余金	合計	合計
当期首残高	1,000,000	490,000	490,000	11,375,212	11,375,212	12,865,212
当中間期変動額	-	-	-	-	-	-
当中間純利益	-	-	-	1,764,683	1,764,683	1,764,683
株主資本以外の項目の 当中間期変動額（純額）	-	-	-	-	-	-
当中間期変動額合計	-	-	-	1,764,683	1,764,683	1,764,683
当中間期末残高	1,000,000	490,000	490,000	13,139,895	13,139,895	14,629,895

	評価・換算差額等		純資産合計
	その他 有価証券 評価差額金	評価・換算 差額等合計	
当期首残高	364	364	12,864,847
当中間期変動額	-	-	-
当中間純利益	-	-	1,764,683
株主資本以外の項目の 当中間期変動額（純額）	92	92	92
当中間期変動額合計	92	92	1,764,590
当中間期末残高	457	457	14,629,438

## （重要な会計方針）

## 1．有価証券の評価基準及び評価方法

## その他有価証券

市場価格のない株式等以外のもの

時価法（評価差額は全部純資産直入法により処理し、売却原価は移動平均法により算定）を採用しております。

## 2．固定資産の減価償却の方法

## （1）有形固定資産

2016年4月1日以降に取得した建物附属設備につきましては、定額法を採用しております。

その他の有形固定資産につきましては、定率法を採用しております。

なお、主な耐用年数は次のとおりであります。

建物 5～15年

器具備品 3～20年

## （2）無形固定資産

定額法を採用しております。

なお、自社利用のソフトウェアについては、社内における利用可能期間（5年）を採用しております。

## 3．引当金の計上基準

## 賞与引当金

従業員への業績インセンティブ給与の支払いに備えるため、従業員に対する業績インセンティブ給与の支給見込額のうち、当中間会計期間に帰属する額を計上しております。

## 4．収益および費用の計上基準

当社の顧客との契約から生じる収益に関する主要な事業における主な履行義務の内容及び当該履行義務を充足する通常の時点（収益を認識する通常の時点）は以下のとおりであります。

## 投資運用業（投資信託委託業）

投資信託約款に基づき、信託財産の運用指図等を行っております。

当該業務より発生する委託者報酬は、信託期間にわたり収益として認識しております。

## 投資運用業（投資一任業）

投資一任契約に基づき、顧客資産を一任して運用指図等を行っております。

当該業務より発生する運用受託報酬は、契約期間にわたり収益として認識しております。

## 投資助言・代理業

投資助言契約に基づき、運用に関する投資判断の助言等を行っております。

当該業務より発生する投資助言報酬は、契約期間にわたり収益として認識しております。

## 注記事項

## （中間貸借対照表関係）

## 1 有形固定資産の減価償却累計額

第9期中間会計期間

（2023年9月30日）

建物	3,533千円
器具備品	45,605千円

## 2 消費税等の取扱い

仮払消費税等及び仮受消費税等は、相殺のうえ、「未払消費税等」として表示しております。

## （中間損益計算書関係）

## 1 減価償却実施額は、次のとおりであります。

第9期中間会計期間  
(2023年9月30日)

有形固定資産	5,817千円
無形固定資産	2,015千円

(中間株主資本等変動計算書関係)

第9期中間会計期間(自 2023年4月1日 至 2023年9月30日)

1. 発行済株式の種類及び総数に関する事項

株式の種類	当事業年度期首	増加	減少	当中間会計期間末
普通株式(株)	3,960,000	-	-	3,960,000

2. 配当に関する事項

該当事項はありません。

(金融商品関係)

1. 金融商品の時価等に関する事項

中間貸借対照表計上額、時価及びこれらの差額については、次のとおりであります。なお、預金、未収委託者報酬、未収運用受託報酬、未収投資助言報酬、未払手数料、その他未払金は短期間で決済されるため時価が帳簿価額に近似することから、注記を省略しております。

第9期中間会計期間(2023年9月30日現在)

(単位:千円)

	中間貸借対照表 計上額	時価	差額
投資有価証券	89,922	89,922	-
資産計	89,922	89,922	-

2. 金融商品の時価のレベルごとの内訳等に関する事項

金融商品の時価を、時価の算定に用いたインプットの観察可能性及び重要性に応じて、以下の3つのレベルに分類しております。

レベル1の時価: 観察可能な時価の算定に係るインプットのうち、活発な市場において形成される当該時価の算定の対象となる資産または負債に関する相場価格により算定した時価

レベル2の時価: 観察可能な時価に係るインプットのうち、レベル1のインプット以外の時価の算定に係るインプットを用いて算定した時価

レベル3の時価: 観察できない時価の算定に係るインプットを使用して算定した時価

時価の算定に重要な影響を与えるインプットを複数使用している場合には、それらのインプットがそれぞれ属するレベルのうち、時価の算定における優先順位が最も低いレベルに時価を分類しております。

(単位:千円)

区分	時価			合計
	レベル1	レベル2	レベル3	
投資有価証券				
投資信託	-	89,922	-	89,922
資産計	-	89,922	-	89,922

(有価証券関係)

1. その他有価証券

第9期中間会計期間(2023年9月30日現在)

(単位:千円)

	種類	中間貸借対照表 計上額	取得原価	差額
中間貸借対照表計上額が取得原価を超えるもの	(1)株式	-	-	-
	(2)債券	-	-	-
	(3)その他	26,571	23,986	2,585
	小計	26,571	23,986	2,585
中間貸借対照表計上額が取得原価を超えないもの	(1)株式	-	-	-
	(2)債券	-	-	-
	(3)その他	63,350	66,595	3,244
	小計	63,350	66,595	3,244
資産計		89,922	90,581	658

(収益認識関係)

収益認識に関する注記における開示目的に照らし、定量面・定性面の両面において収益の分解情報を記載する重要性が乏しいため、記載を省略しております。

(セグメント情報等)

第9期中間会計期間(自 2023年4月1日 至 2023年9月30日)

1. セグメント情報

当社は、「資産運用業」の単一セグメントであるため、記載を省略しております。

2. 関連情報

(1) 製品及びサービスごとの情報

単一の商品・サービスの区分の外部顧客からの営業収益が中間損益計算書の営業収益の90%を超えるため、記載を省略しております。

(2) 地域ごとの情報

営業収益

本邦の外部顧客への営業収益が中間損益計算書の営業収益の90%を超えるため、記載を省略しております。なお、営業収益の地域区分は、契約相手方の所在地（ファンドの場合は組成地）を基礎として分類しております。

有形固定資産

本邦に所在している有形固定資産の金額が中間貸借対照表の有形固定資産の金額の90%を超えるため、記載を省略しております。

(3) 主要な顧客ごとの情報

(単位：千円)

顧客の名称又は氏名	営業収益額
株式会社りそな銀行	3,013,395

3. 報告セグメントごとの固定資産の減損損失に関する情報  
該当事項はありません。

4. 報告セグメントごとののれんの償却額及び未償却残高に関する情報  
該当事項はありません。

5. 報告セグメントごとの負ののれん発生益に関する情報  
該当事項はありません。

(1株当たり情報)

	第9期中間会計期間 (自 2023年4月1日 至 2023年9月30日)
1株当たり純資産額	3,694円30銭
1株当たり中間純利益金額	445円63銭

(注) 1株当たり中間純利益金額の算定上の基礎は以下のとおりであります。

	第9期中間会計期間 (自 2023年4月1日 至 2023年9月30日)
中間純利益(千円)	1,764,683
普通株主に帰属しない金額(千円)	-
普通株式に係る中間純利益(千円)	1,764,683
普通株式の期中平均株式数(株)	3,960,000

(重要な後発事象)

第9期中間会計期間(自 2023年4月1日 至 2023年9月30日)  
該当事項はありません。

4【利害関係人との取引制限】

委託会社は、「金融商品取引法」の定めるところにより、利害関係人との取引について、次に掲げる行為が禁止されています。

- (1) 自己またはその取締役もしくは執行役との間における取引を行なうことを内容とした運用を行なうこと(投資者の保護に欠け、もしくは取引の公正を害し、または金融商品取引業の信用を失墜させるおそれがないものとして内閣府令で定めるものを除きます。)
- (2) 運用財産相互間において取引を行なうことを内容とした運用を行なうこと(投資者の保護に欠け、もしくは取引の公正を害し、または金融商品取引業の信用を失墜させるおそれがないものとして内閣府令で定めるものを除きます。)
- (3) 通常取引の条件と異なる条件であって取引の公正を害するおそれのある条件で、委託会社の親法人等(委託会社の総株主等の議決権の過半数を保有していることその他の当該金融商品取引業者と密接な関係を有する法人その他の団体として政令で定める要件に該当する者をいいます。以下(4)、(5)において同じ。)または子法人等(委託会社が総株主等の議決権の過半数を保有していることその他の当該金融商品取引業者と密接な関係を有する法人その他の団体として政令で定める要件に該当する者をいいます。以下同じ。)と有価証券の売買その他の取引または金融デリバティブ取引を行なうこと。
- (4) 委託会社の親法人等または子法人等の利益を図るため、その行なう投資運用業に関して運用の方針、運用財産の額もしくは市場の状況に照らして不必要な取引を行なうことを内容とした運用を行なうこと。
- (5) 上記(3)、(4)に掲げるもののほか、委託会社の親法人等または子法人等が関与する行為であって、投資者の保護に欠け、もしくは取引の公正を害し、または金融商品取引業の信用を失墜させるおそれのあるものとして内閣府令で定める行為。

5【その他】

(1) 定款の変更、事業譲渡又は事業譲受、出資の状況その他の重要事項  
該当事項はありません。

(2) 訴訟事件その他の重要事項

委託会社に重要な影響を与えた事実、または与えると予想される訴訟事件などは発生していません。

## 第2【その他の関係法人の概況】

## 1【名称、資本金の額及び事業の内容】

## (1) 受託会社

名 称	資本金の額 (2023年3月末現在)	事業の内容
株式会社りそな銀行	279,928百万円	銀行法に基づき銀行業を営むとともに、金融機関の信託業務の兼営等に関する法律に基づき信託業務を営んでいます。

## &lt;再信託受託会社の概要&gt;

名称：株式会社日本カストディ銀行

資本金の額：51,000百万円（2023年3月末現在）

事業の内容：銀行法に基づき銀行業を営むとともに、金融機関の信託業務の兼営等に関する法律に基づき信託業務を営んでいます。

再信託の目的：原信託契約にかかる信託業務の一部（信託財産の管理）を原信託受託者から再信託受託者（株式会社日本カストディ銀行）へ委託するため、原信託財産のすべてを再信託受託者へ移管することを目的とします。

## (2) 販売会社

名 称	資本金の額 (2023年3月末現在)	事業の内容
株式会社SBI証券	48,323百万円	金融商品取引法に定める第一種金融商品取引業を営んでいます。
岡三証券株式会社	5,000百万円	
松井証券株式会社	11,945百万円	
マネックス証券株式会社	12,200百万円	
楽天証券株式会社	19,495百万円	
株式会社関西みらい銀行	38,971百万円	銀行法に基づき銀行業を営んでいます。
株式会社埼玉りそな銀行	70,000百万円	
株式会社りそな銀行	279,928百万円	銀行法に基づき銀行業を営むとともに、金融機関の信託業務の兼営等に関する法律に基づき信託業務を営んでいます。

## 2【関係業務の概要】

## (1) 受託会社

ファンドの信託財産に属する有価証券の管理・計算事務などを行ないます。

## (2) 販売会社

日本におけるファンドの募集、解約、収益分配金および償還金の取扱いなどを行ないます。

## 3【資本関係】

## (1) 受託会社

該当事項はありません。

## (2) 販売会社

該当事項はありません。

## 第3【その他】

(1) 目論見書の別称として「投資信託説明書（交付目論見書）」または「投資信託説明書（請求目論見書）」という名称を用いることがあります。

(2) 目論見書の表紙等に委託会社または受託会社のロゴ・マーク、ファンドの総称、図案等を記載することがあります。

(3) 目論見書の表紙に目論見書の使用開始日を記載します。

(4) 目論見書の表紙等に以下の趣旨の事項を記載することがあります。

ファンドの信託財産は、信託法に基づき受託会社において分別管理されています。

本書は、金融商品取引法第13条の規定に基づく目論見書です。

委託会社等の情報、受託会社に関する情報を記載することがあります。

交付目論見書にはファンドの約款の主な内容が含まれておりますが、約款の全文は請求目論見書に掲載されております。

ファンドに関する請求目論見書は、委託会社のホームページで閲覧、ダウンロードできます。

ご購入に際しては、本書の内容を十分にお読みください。

(5) 有価証券届出書に記載された内容を明瞭に表示するため、目論見書にグラフ、図表等を使用することがあります。

(6) 目論見書は電子媒体などとして使用されるほか、インターネットなどに掲載されることがあります。

## 独立監査人の監査報告書

2023年5月22日

りそなアセットマネジメント株式会社  
取締役会 御中

有限責任監査法人トーマツ  
東京事務所

指定有限責任社員  
業務執行社員 公認会計士 松崎 雅則

指定有限責任社員  
業務執行社員 公認会計士 石坂 武嗣

### 監査意見

当監査法人は、金融商品取引法第193条の2第1項の規定に基づく監査証明を行うため、「委託会社等の経理状況」に掲げられているりそなアセットマネジメント株式会社の2022年4月1日から2023年3月31日までの第8期事業年度の財務諸表、すなわち、貸借対照表、損益計算書、株主資本等変動計算書、重要な会計方針及びその他の注記について監査を行った。

当監査法人は、上記の財務諸表が、我が国において一般に公正妥当と認められる企業会計の基準に準拠して、りそなアセットマネジメント株式会社の2023年3月31日現在の財政状態及び同日をもって終了する事業年度の経営成績を、全ての重要な点において適正に表示しているものと認める。

### 監査意見の根拠

当監査法人は、我が国において一般に公正妥当と認められる監査の基準に準拠して監査を行った。監査の基準における当監査法人の責任は、「財務諸表監査における監査人の責任」に記載されている。当監査法人は、我が国における職業倫理に関する規定に従って、会社から独立しており、また、監査人としてのその他の倫理上の責任を果たしている。当監査法人は、意見表明の基礎となる十分かつ適切な監査証拠を入手したと判断している。

### その他の記載内容

その他の記載内容は、監査した財務諸表を含む開示書類に含まれる情報のうち、財務諸表及びその監査報告書以外の情報である。

当監査法人は、その他の記載内容が存在しないと判断したため、その他の記載内容に対するいかなる作業も実施していない。

### 財務諸表に対する経営者及び監査等委員会の責任

経営者の責任は、我が国において一般に公正妥当と認められる企業会計の基準に準拠して財務諸表を作成し適正に表示することにある。これには、不正又は誤謬による重要な虚偽表示のない財務諸表を作成し適正に表示するために経営者が必要と判断した内部統制を整備及び運用することが含まれる。

財務諸表を作成するに当たり、経営者は、継続企業の前提に基づき財務諸表を作成することが適切であるかどうかを評価し、我が国において一般に公正妥当と認められる企業会計の基準に基づいて継続企業に関する事項を開示する必要がある場合には当該事項を開示する責任がある。

監査等委員会の責任は、財務報告プロセスの整備及び運用における取締役の職務の執行を監視することにある。

### 財務諸表監査における監査人の責任

監査人の責任は、監査人が実施した監査に基づいて、全体としての財務諸表に不正又は誤謬による重要な虚偽表示がないかどうかについて合理的な保証を得て、監査報告書において独立の立場から財務諸表に対する意見を表明することにある。虚偽表示は、不正又は誤謬により発生する可能性があり、個別に又は集計すると、財務諸表の利用者の意思決定に影響を与えると合理的に見込まれる場合に、重要性があると判断される。

監査人は、我が国において一般に公正妥当と認められる監査の基準に従って、監査の過程を通じて、職業的専門家としての判断を行い、職業的懐疑心を保持して以下を実施する。

- 不正又は誤謬による重要な虚偽表示リスクを識別し、評価する。また、重要な虚偽表示リスクに対応した監査手続を立案し、実施する。監査手続の選択及び適用は監査人の判断による。さらに、意見表明の基礎となる十分かつ適切な監査証拠を入手する。
- 財務諸表監査の目的は、内部統制の有効性について意見表明するためのものではないが、監査人は、リスク評価の実施に際して、状況に応じた適切な監査手続を立案するために、監査に関連する内部統制を検討する。
- 経営者が採用した会計方針及びその適用方法の適切性、並びに経営者によって行われた会計上の見積りの合理性及び関連する注記事項の妥当性を評価する。
- 経営者が継続企業を前提として財務諸表を作成することが適切であるかどうか、また、入手した監査証拠に基づき、継続企業の前提に重要な疑義を生じさせるような事象又は状況に関して重要な不確実性が認められるかどうか結論付ける。継続企業の前提に関する重要な不確実性が認められる場合は、監査報告書において財務諸表の注記事項に注意を喚起すること、又は重要な不確実性に関する財務諸表の注記事項が適切でない場合は、財務諸表に対して除外事項付意見を表明することが求められている。監査人の結論は、監査報告書日までに入手した監査証拠に基づいているが、将来の事象や状況により、企業は継続企業として存続できなくなる可能性がある。
- 財務諸表の表示及び注記事項が、我が国において一般に公正妥当と認められる企業会計の基準に準拠しているかどうかとともに、関連する注記事項を含めた財務諸表の表示、構成及び内容、並びに財務諸表が基礎となる取引や会計事象を適正に表示しているかどうかを評価する。

監査人は、監査等委員会に対して、計画した監査の範囲とその実施時期、監査の実施過程で識別した内部統制の重要な不備を含む監査上の重要な発見事項、及び監査の基準で求められているその他の事項について報告を行う。

監査人は、監査等委員会に対して、独立性についての我が国における職業倫理に関する規定を遵守したこと、並びに監査人の独立性に影響を与えると合理的に考えられる事項、及び阻害要因を除去又は軽減するためにセーフガードを講じている場合はその内容について報告を行う。

### 利害関係

会社と当監査法人又は業務執行社員との間には、公認会計士法の規定により記載すべき利害関係はない。



- 
- (注)1. 上記は、当社が、監査報告書の原本に記載された事項を電子化したものであり、その原本は当社が別途保管しております。
2. X B R L データは監査の対象には含まれておりません。

# 独立監査人の監査報告書

2023年9月7日

りそなアセットマネジメント株式会社  
取締役会 御中

有限責任監査法人トーマツ  
東京事務所

指定有限責任社員 公認会計士 松崎 雅則  
業務執行社員

## 監査意見

当監査法人は、金融商品取引法第193条の2第1項の規定に基づく監査証明を行うため、「ファンドの経理状況」に掲げられているSmart-i 国内債券インデックスの2022年6月28日から2023年6月26日までの計算期間の財務諸表、すなわち、貸借対照表、損益及び剰余金計算書、注記表並びに附属明細表について監査を行った。

当監査法人は、上記の財務諸表が、我が国において一般に公正妥当と認められる企業会計の基準に準拠して、Smart-i 国内債券インデックスの2023年6月26日現在の信託財産の状態及び同日をもって終了する計算期間の損益の状況を、全ての重要な点において適正に表示しているものと認める。

## 監査意見の根拠

当監査法人は、我が国において一般に公正妥当と認められる監査の基準に準拠して監査を行った。監査の基準における当監査法人の責任は、「財務諸表監査における監査人の責任」に記載されている。当監査法人は、我が国における職業倫理に関する規定に従って、りそなアセットマネジメント株式会社及びファンドから独立しており、また、監査人としてのその他の倫理上の責任を果たしている。当監査法人は、意見表明の基礎となる十分かつ適切な監査証拠を入手したと判断している。

## その他の記載内容

その他の記載内容は、有価証券報告書及び有価証券届出書（訂正有価証券届出書を含む。）に含まれる情報のうち、財務諸表及びその監査報告書以外の情報である。経営者の責任は、その他の記載内容を作成し開示することにある。

当監査法人の財務諸表に対する監査意見の対象にはその他の記載内容は含まれておらず、当監査法人はその他の記載内容に対して意見を表明するものではない。

財務諸表監査における当監査法人の責任は、その他の記載内容を通読し、通読の過程において、その他の記載内容と財務諸表又は当監査法人が監査の過程で得た知識との間に重要な相違があるかどうかを検討すること、また、そのような重要な相違以外にその他の記載内容に重要な誤りの兆候があるかどうかを注意を払うことにある。

当監査法人は、実施した作業に基づき、その他の記載内容に重要な誤りがあると判断した場合には、その事実を報告することが求められている。

その他の記載内容に関して、当監査法人が報告すべき事項はない。

## 財務諸表に対する経営者の責任

経営者の責任は、我が国において一般に公正妥当と認められる企業会計の基準に準拠して財務諸表を作成し適正に表示することにある。これには、不正又は誤謬による重要な虚偽表示のない財務諸表を作成し適正に表示するために経営者が必要と判断した内部統制を整備及び運用することが含まれる。

財務諸表を作成するに当たり、経営者は、継続企業の前提に基づき財務諸表を作成することが適切であるかどうかを評価し、我が国において一般に公正妥当と認められる企業会計の基準に基づいて継続企業に関する事項を開示する必要がある場合には当該事項を開示する責任がある。

## 財務諸表監査における監査人の責任

監査人の責任は、監査人が実施した監査に基づいて、全体としての財務諸表に不正又は誤謬による重要な虚偽表示がないかどうかについて合理的な保証を得て、監査報告書において独立の立場から財務諸表に対する意見を表明することにある。虚偽表示は、不正又は誤謬により発生する可能性があり、個別に又は集計すると、財務諸表の利用者の意思決定に影響を与えると合理的に見込まれる場合に、重要性があると判断される。

監査人は、我が国において一般に公正妥当と認められる監査の基準に従って、監査の過程を通じて、職業的専門家としての判断を行い、職業的懐疑心を保持して以下を実施する。

- 不正又は誤謬による重要な虚偽表示リスクを識別し、評価する。また、重要な虚偽表示リスクに対応した監査手続を立案し、実施する。監査手続の選択及び適用は監査人の判断による。さらに、意見表明の基礎となる十分かつ適切な監査証拠を入手する。
- 財務諸表監査の目的は、内部統制の有効性について意見表明するためのものではないが、監査人は、リスク評価の実施に際して、状況に応じた適切な監査手続を立案するために、監査に関連する内部統制を検討する。
- 経営者が採用した会計方針及びその適用方法の適切性、並びに経営者によって行われた会計上の見積りの合理性及び関連する注記事項の妥当性を評価する。
- 経営者が継続企業を前提として財務諸表を作成することが適切であるかどうか、また、入手した監査証拠に基づき、継続企業の前提に重要な疑義を生じさせるような事象又は状況に関して重要な不確実性が認められるかどうか結論付ける。継続企業の前提に関する重要な不確実性が認められる場合は、監査報告書において財務諸表の注記事項に注意を喚起すること、又は重要な不確実性に関する財務諸表の注記事項が適切でない場合は、財務諸表に対して除外事項付意見を表明することが求められている。監査人の結論は、監査報告書日までに入手した監査証拠に基づいているが、将来の事象や状況により、ファンドは継続企業として存続できなくなる可能性がある。
- 財務諸表の表示及び注記事項が、我が国において一般に公正妥当と認められる企業会計の基準に準拠しているかどうかとともに、関連する注記事項を含めた財務諸表の表示、構成及び内容、並びに財務諸表が基礎となる取引や会計事象を適正に表示しているかどうかを評価する。

監査人は、経営者に対して、計画した監査の範囲とその実施時期、監査の実施過程で識別した内部統制の重要な不備を含む監査上の重要な発見事項、及び監査の基準で求められているその他の事項について報告を行う。

## 利害関係

りそなアセットマネジメント株式会社及びファンドと当監査法人又は業務執行社員との間には、公認会計士法の規定により記載すべき利害関係はない。

以 上

---

(注)1. 上記は監査報告書の原本に記載された事項を電子化したものであり、その原本は当社が別途保管しております。  
2. X B R L データは監査の対象には含まれていません。

# 独立監査人の中間監査報告書

2023年11月24日

りそなアセットマネジメント株式会社  
取締役会 御中

有限責任監査法人トーマツ  
東京事務所

指定有限責任社員  
業務執行社員 公認会計士 松崎 雅則

指定有限責任社員  
業務執行社員 公認会計士 石坂 武嗣

## 中間監査意見

当監査法人は、金融商品取引法第193条の2第1項の規定に基づく監査証明を行うため、「委託会社等の経理状況」に掲げられているりそなアセットマネジメント株式会社の2023年4月1日から2024年3月31日までの第9期事業年度の中間会計期間（2023年4月1日から2023年9月30日まで）に係る中間財務諸表、すなわち、中間貸借対照表、中間損益計算書、中間株主資本等変動計算書、重要な会計方針及びその他の注記について中間監査を行った。

当監査法人は、上記の中間財務諸表が、我が国において一般に公正妥当と認められる中間財務諸表の作成基準に準拠して、りそなアセットマネジメント株式会社の2023年9月30日現在の財政状態及び同日をもって終了する中間会計期間（2023年4月1日から2023年9月30日まで）の経営成績に関する有用な情報を表示しているものと認める。

## 中間監査意見の根拠

当監査法人は、我が国において一般に公正妥当と認められる中間監査の基準に準拠して中間監査を行った。中間監査の基準における当監査法人の責任は、「中間財務諸表監査における監査人の責任」に記載されている。当監査法人は、我が国における職業倫理に関する規定に従って、会社から独立しており、また、監査人としてのその他の倫理上の責任を果たしている。当監査法人は、中間監査の意見表明の基礎となる十分かつ適切な監査証拠を入手したと判断している。

## 中間財務諸表に対する経営者及び監査等委員会の責任

経営者の責任は、我が国において一般に公正妥当と認められる中間財務諸表の作成基準に準拠して中間財務諸表を作成し有用な情報を表示することにある。これには、不正又は誤謬による重要な虚偽表示のない中間財務諸表を作成し有用な情報を表示するために経営者が必要と判断した内部統制を整備及び運用することが含まれる。

中間財務諸表を作成するに当たり、経営者は、継続企業の前提に基づき中間財務諸表を作成することが適切であるかどうかを評価し、我が国において一般に公正妥当と認められる中間財務諸表の作成基準に基づいて継続企業に関する事項を開示する必要がある場合には当該事項を開示する責任がある。

監査等委員会の責任は、財務報告プロセスの整備及び運用における取締役の職務の執行を監視することにある。

## 中間財務諸表監査における監査人の責任

監査人の責任は、監査人が実施した中間監査に基づいて、全体として中間財務諸表の有用な情報の表示に関して投資者の判断を損なうような重要な虚偽表示がないかどうかの合理的な保証を得て、中間監査報告書において独立の立場から中間財務諸表に対する意見を表明することにある。虚偽表示は、不正又は誤謬により発生する可能性があり、個別に又は集計すると、中間財務諸表の利用者の意思決定に影響を与えると合理的に見込まれる場合に、重要性があると判断される。

監査人は、我が国において一般に公正妥当と認められる中間監査の基準に従って、中間監査の過程を通じて、職業的専門家としての判断を行い、職業的懐疑心を保持して以下を実施する。

- 不正又は誤謬による中間財務諸表の重要な虚偽表示リスクを識別し、評価する。また、重要な虚偽表示リスクに対応する中間監査手続を立案し、実施する。中間監査手続の選択及び適用は監査人の判断による。さらに、中間監査の意見表明の基礎となる十分かつ適切な監査証拠を入手する。なお、中間監査手続は、年度監査と比べて監査手続の一部が省略され、監査人の判断により、不正又は誤謬による中間財務諸表の重要な虚偽表示リスクの評価に基づいて、分析的手続等を中心とした監査手続に必要に応じて追加の監査手続が選択及び適用される。
- 中間財務諸表監査の目的は、内部統制の有効性について意見表明するためのものではないが、監査人は、リスク評価の実施に際して、状況に応じた適切な中間監査手続を立案するために、中間財務諸表の作成と有用な情報の表示に関連する内部統制を検討する。
- 経営者が採用した会計方針及びその適用方法並びに経営者によって行われた会計上の見積りの合理性及び関連する注記事項の妥当性を評価する。
- 経営者が継続企業を前提として中間財務諸表を作成することが適切であるかどうか、また、入手した監査証拠に基づき、継続企業の前提に重要な疑義を生じさせるような事象又は状況に関して重要な不確実性が認められるかどうか結論付ける。継続企業の前提に関する重要な不確実性が認められる場合は、中間監査報告書において中間財務諸表の注記事項に注意を喚起すること、又は重要な不確実性に関する中間財務諸表の注記事項が適切でない場合は、中間財務諸表に対して除外事項付意見を表明することが求められている。監査人の結論は、中間監査報告書日までに入手した監査証拠に基づいているが、将来の事象や状況により、企業は継続企業として存続できなくなる可能性がある。
- 中間財務諸表の表示及び注記事項が、我が国において一般に公正妥当と認められる中間財務諸表の作成基準に準拠しているかどうかとともに、関連する注記事項を含めた中間財務諸表の表示、構成及び内容、並びに中間財務諸表が基礎となる取引や会計事象に関して有用な情報を表示しているかどうかを評価する。

監査人は、監査等委員会に対して、計画した中間監査の範囲とその実施時期、中間監査の実施過程で識別した内部統制の重要な不備を含む中間監査上の重要な発見事項、及び中間監査の基準で求められているその他の事項について報告を行う。

監査人は、監査等委員会に対して、独立性についての我が国における職業倫理に関する規定を遵守したこと、並びに監査人の独立性に影響を与えると合理的に考えられる事項、及び阻害要因を除去するための対応策を講じている場合又は阻害要因を許容可能な水準にまで軽減するためのセーフガードを適用している場合はその内容について報告を行う。

## 利害関係

会社と当監査法人又は業務執行社員との間には、公認会計士法の規定により記載すべき利害関係はない。

以上

---

(注)1. 上記は、当社が、中間監査報告書の原本に記載された事項を電子化したものであり、その原本は当社が別途保管しております。

2. X B R L データは中間監査の対象には含まれておりません。

# 独立監査人の中間監査報告書

2024年3月8日

りそなアセットマネジメント株式会社  
取締役会 御中有限責任監査法人トーマツ  
東京事務所指定有限責任社員 公認会計士 松崎 雅則  
業務執行社員

## 中間監査意見

当監査法人は、金融商品取引法第193条の2第1項の規定に基づく監査証明を行うため、「ファンドの経理状況」に掲げられているSmart-i 国内債券インデックスの2023年6月27日から2023年12月26日までの中間計算期間の中間財務諸表、すなわち、中間貸借対照表、中間損益及び剰余金計算書並びに中間注記表について中間監査を行った。

当監査法人は、上記の中間財務諸表が、我が国において一般に公正妥当と認められる中間財務諸表の作成基準に準拠して、Smart-i 国内債券インデックスの2023年12月26日現在の信託財産の状態及び同日をもって終了する中間計算期間（2023年6月27日から2023年12月26日まで）の損益の状況に関する有用な情報を表示しているものと認める。

## 中間監査意見の根拠

当監査法人は、我が国において一般に公正妥当と認められる中間監査の基準に準拠して中間監査を行った。中間監査の基準における当監査法人の責任は、「中間財務諸表監査における監査人の責任」に記載されている。当監査法人は、我が国における職業倫理に関する規定に従って、りそなアセットマネジメント株式会社及びファンドから独立しており、また、監査人としてのその他の倫理上の責任を果たしている。当監査法人は、中間監査の意見表明の基礎となる十分かつ適切な監査証拠を入手したと判断している。

## 中間財務諸表に対する経営者の責任

経営者の責任は、我が国において一般に公正妥当と認められる中間財務諸表の作成基準に準拠して中間財務諸表を作成し有用な情報を表示することにある。これには、不正又は誤謬による重要な虚偽表示のない中間財務諸表を作成し有用な情報を表示するために経営者が必要と判断した内部統制を整備及び運用することが含まれる。

中間財務諸表を作成するに当たり、経営者は、継続企業の前提に基づき中間財務諸表を作成することが適切であるかどうかを評価し、我が国において一般に公正妥当と認められる中間財務諸表の作成基準に基づいて継続企業に関する事項を開示する必要がある場合には当該事項を開示する責任がある。

## 中間財務諸表監査における監査人の責任

監査人の責任は、監査人が実施した中間監査に基づいて、全体として中間財務諸表の有用な情報の表示に関して投資者の判断を損なうような重要な虚偽表示がないかどうかの合理的な保証を得て、中間監査報告書において独立の立場から中間財務諸表に対する意見を表明することにある。虚偽表示は、不正又は誤謬により発生する可能性があり、個別に又は集計すると、中間財務諸表の利用者の意思決定に影響を与えると合理的に見込まれる場合に、重要性があると判断される。

監査人は、我が国において一般に公正妥当と認められる中間監査の基準に従って、中間監査の過程を通じて、職業的専門家としての判断を行い、職業的懐疑心を保持して以下を実施する。

- 不正又は誤謬による中間財務諸表の重要な虚偽表示リスクを識別し、評価する。また、重要な虚偽表示リスクに対応する中間監査手続を立案し、実施する。中間監査手続の選択及び適用は監査人の判断による。さらに、中間監査の意見表明の基礎となる十分かつ適切な監査証拠を入手する。なお、中間監査手続は、年度監査と比べて監査手続の一部が省略され、監査人の判断により、不正又は誤謬による中間財務諸表の重要な虚偽表示リスクの評価に基づいて、分析的手続等を中心とした監査手続に必要に応じて追加の監査手続が選択及び適用される。
- 中間財務諸表監査の目的は、内部統制の有効性について意見表明するためのものではないが、監査人は、リスク評価の実施に際して、状況に応じた適切な中間監査手続を立案するために、中間財務諸表の作成と有用な情報の表示に関連する内部統制を検討する。
- 経営者が採用した会計方針及びその適用方法並びに経営者によって行われた会計上の見積りの合理性及び関連する注記事項の妥当性を評価する。
- 経営者が継続企業を前提として中間財務諸表を作成することが適切であるかどうか、また、入手した監査証拠に基づき、継続企業の前提に重要な疑義を生じさせるような事象又は状況に関して重要な不確実性が認められるかどうか結論付ける。継続企業の前提に関する重要な不確実性が認められる場合は、中間監査報告書において中間財務諸表の注記事項に注意を喚起すること、又は重要な不確実性に関する中間財務諸表の注記事項が適切でない場合は、中間財務諸表に

対して除外事項付意見を表明することが求められている。監査人の結論は、中間監査報告書日までに入手した監査証拠に基づいているが、将来の事象や状況により、ファンドは継続企業として存続できなくなる可能性がある。

- ・ 中間財務諸表の表示及び注記事項が、我が国において一般に公正妥当と認められる中間財務諸表の作成基準に準拠しているかどうかとともに、関連する注記事項を含めた中間財務諸表の表示、構成及び内容、並びに中間財務諸表が基礎となる取引や会計事象に関して有用な情報を表示しているかどうかを評価する。

監査人は、経営者に対して、計画した中間監査の範囲とその実施時期、中間監査の実施過程で識別した内部統制の重要な不備を含む中間監査上の重要な発見事項、及び中間監査の基準で求められているその他の事項について報告を行う。

#### 利害関係

りそなアセットマネジメント株式会社及びファンドと当監査法人又は業務執行社員との間には、公認会計士法の規定により記載すべき利害関係はない。

以 上

---

(注)1. 上記は中間監査報告書の原本に記載された事項を電子化したものであり、その原本は当社が別途保管しております。

2. X B R L データは中間監査の対象には含まれていません。