

【表紙】

| | |
|--|-----------------------|
| 【提出書類】 | 有価証券届出書 |
| 【提出先】 | 関東財務局長殿 |
| 【提出日】 | 2024年2月8日提出 |
| 【発行者名】 | アセットマネジメントOne株式会社 |
| 【代表者の役職氏名】 | 取締役社長 杉原 規之 |
| 【本店の所在の場所】 | 東京都千代田区丸の内一丁目8番2号 |
| 【事務連絡者氏名】 | 酒井 隆 |
| 【電話番号】 | 03-6774-5100 |
| 【届出の対象とした募集（売出） 内国投資信託受益証券に係るファ ンドの名称】 | たわらノーロード 国内リート<ラップ専用> |
| 【届出の対象とした募集（売出） 内国投資信託受益証券の金額】 | 1兆円を上限とします。 |
| 【縦覧に供する場所】 | 該当事項はありません。 |

第一部【証券情報】

（１）【ファンドの名称】

たわらノーロード 国内リート<ラップ専用>

（以下「当ファンド」といいます。）

（２）【内国投資信託受益証券の形態等】

追加型証券投資信託の振替内国投資信託受益権（以下「受益権」と称することがあります。）です。

ファンドの受益権は、社債、株式等の振替に関する法律（以下「社振法」といいます。）の規定の適用を受けることとし、受益権の帰属は、後述の「(11) 振替機関に関する事項」に記載の振替機関および当該振替機関の下位の口座管理機関（社振法第2条に規定する「口座管理機関」をいい、振替機関を含め、以下「振替機関等」といいます。）の振替口座簿に記載または記録されることにより定まります（以下、振替口座簿に記載または記録されることにより定まる受益権を「振替受益権」といいます。）。委託会社であるアセットマネジメントOne株式会社は、やむを得ない事情等がある場合を除き、当該振替受益権を表示する受益証券を発行しません。また、振替受益権には無記名式や記名式の形態はありません。

また、当ファンドについて、委託会社の依頼により、信用格付業者から提供され、若しくは閲覧に供された信用格付けまたは信用格付業者から提供され、若しくは閲覧に供される予定の信用格付けはありません。

（３）【発行（売出）価額の総額】

1兆円を上限とします。

（４）【発行（売出）価格】

取得申込日の基準価額とします。

「基準価額」とは、ファンドの資産総額から負債総額を控除して求めた金額（純資産総額）を計算日における受益権総口数で除した価額をいいます。ただし、便宜上1万口あたりに換算した価額で表示されることがあります。

基準価額については、販売会社または委託会社にお問い合わせください。なお、委託会社に対する照会は下記においてできます。

| 照会先の名称 | ホームページアドレス | 電話番号 |
|-------------------|---|--------------|
| アセットマネジメントOne株式会社 | https://www.am-one.co.jp/ | 0120-104-694 |

注：電話番号はコールセンターのものであります（以下同じ）。

電話によるお問い合わせは、営業日の午前9時から午後5時までとさせていただきます。（以下同じ。）

（５）【申込手数料】

ありません。

(6) 【申込単位】

申込単位は各販売会社が定める単位とします。

「分配金受取コース」および「分配金再投資コース」による取得申込が可能です。販売会社によっては、どちらか一方のコースのみの取扱いとなる場合があります。なお、「分配金再投資コース」を選択されたお申込者は、収益分配金の再投資に際し、1口の整数倍をもって取得することができます。

申込単位および取扱コースについては、販売会社にお問い合わせください。

当初元本は1口当たり1円です。

(7) 【申込期間】

2024年2月9日から2024年8月8日まで

申込期間は、上記期間終了前に有価証券届出書を提出することによって更新されます。

(8) 【申込取扱場所】

当ファンドの申込取扱場所(以下「販売会社」といいます。)については、下記の委託会社の照会先までお問い合わせください。

| 照会先の名称 | ホームページアドレス | 電話番号 |
|-------------------|---|--------------|
| アセットマネジメントOne株式会社 | https://www.am-one.co.jp/ | 0120-104-694 |

(9) 【払込期日】

取得申込金額は、販売会社が定める期日までに、販売会社にお支払いいただきます。なお、取得申込金額には利息は付されません。

各取得申込日の発行価額の総額は、追加信託が行われる日に、販売会社により、アセットマネジメントOne株式会社(「委託者」または「委託会社」といいます。)の指定する口座を経由して、みずほ信託銀行株式会社(「受託者」または「受託会社」といいます。)の指定するファンド口座(受託会社が再信託している場合は、当該再信託受託会社の指定するファンド口座)に払い込まれます。

(10) 【払込取扱場所】

取得申込金額は、お申込みの販売会社にお支払いください。なお、払込取扱場所については、下記の委託会社の照会先までお問い合わせください。

| 照会先の名称 | ホームページアドレス | 電話番号 |
|-------------------|---|--------------|
| アセットマネジメントOne株式会社 | https://www.am-one.co.jp/ | 0120-104-694 |

(11) 【振替機関に関する事項】

ファンドの受益権にかかる振替機関は以下の通りです。

株式会社証券保管振替機構

(12) 【その他】

お申込みの方法

当ファンドは、ラップ口座にかかる契約¹に基づいて、ラップ口座の資金を運用するためのファンドです。

当ファンドの受益権の取得申込者は、販売会社にラップ口座を開設した者²に限るものとします。

- 1 当該契約については、同様の権利義務関係を規定する名称の異なる契約を使用することがあります。
- 2 販売会社にSMA(セパレトリー・マネージド・アカウント)にかかる契約に基づくSMA口座を開設した者を含む場合があります。

投資信託振替制度における振替受益権について

当ファンドの受益権は、社振法の規定の適用を受け、上記「(11) 振替機関に関する事項」に記載の振替機関の振替業にかかる業務規程等の規則にしたがって取り扱われるものとします。

ファンドの分配金、償還金、換金代金は、社振法および上記「(11) 振替機関に関する事項」に記載の振替機関の業務規程その他の規則にしたがって支払われます。

投資信託振替制度(以下「振替制度」といいます。)においては、ファンドの受益権の発生、消滅、移転をコンピュータシステムにて管理します。ファンドの設定、解約、償還等がコンピュータシステム上の帳簿(「振替口座簿」といいます。)への記載・記録によって行われます。

第二部【ファンド情報】

第1【ファンドの状況】

1【ファンドの性格】

(1)【ファンドの目的及び基本的性格】

主としてJ-REITインデックスファンド・マザーファンド（以下「マザーファンド」といいます。）受益証券への投資を通じ、東証REIT指数(配当込み)の動きに連動する投資成果を目指して運用を行います。

<ファンドの特色>

東証REIT指数（配当込み）の動きに連動する投資成果を目指します。

- ・東京証券取引所に上場している“東証REIT指数採用（採用予定を含みます。）の不動産投資信託証券”を主要投資対象とします。

1,000億円を上限に信託金を追加することができます。なお、信託金の上限については、受託会社と合意のうえ変更することができます。

一般社団法人投資信託協会が定める分類方法において、以下のように分類・区分されます。

<商品分類>

・商品分類表

| 単位型・追加型 | 投資対象地域 | 投資対象資産 (収益の源泉となる資産) | 補足分類 |
|---------|--------|------------------------|---------|
| 単位型 | 国内 | 株 式 | インデックス型 |
| | 海外 | 債 券 | |
| 追加型 | 内外 | 不動産投信 | 特 殊 型 |
| | | その他資産 () | |
| | | 資産複合 | |

(注) 当ファンドが該当する商品分類を網掛け表示しています。

・商品分類定義

| | |
|---------|---|
| 追加型 | 一度設定されたファンドであってもその後追加設定が行われ従来の信託財産とともに運用されるファンドをいう。 |
| 国内 | 目論見書又は投資信託約款において、組入資産による主たる投資収益が実質的に国内の資産を源泉とする旨の記載があるものをいう。 |
| 不動産投信 | 目論見書又は投資信託約款において、組入資産による主たる投資収益が実質的に不動産投資信託の受益証券及び不動産投資法人の投資証券を源泉とする旨の記載があるものをいう。 |
| インデックス型 | 目論見書又は投資信託約款において、各種指数に連動する運用成果を目指す旨の記載があるものをいう。 |

< 属性区分 >

・属性区分表

| 投資対象資産 (実際の組入資産) | 決算頻度 | 投資対象地域 | 投資形態 |
|---|------------------------------------|---|---|
| 株式 一般 大型株 中小型株 | 年1回 | グローバル 日本 北米 欧州 アジア オセアニア 中南米 アフリカ 中近東 (中東) エマージング | ファミリーファンド |
| 債券 一般 公債 社債 その他債券 クレジット属性 () | 年2回 | | ファンド・オブ・ファンズ |
| 不動産投信 | 年4回 | | 対象インデックス |
| その他資産 (投資信託証券) | 年6回 (隔月) | | 日経225 TOPIX その他 (東証REIT指数 (配当込み)) |
| 資産複合 () 資産配分固定型 資産配分変更型 | 年12回 (毎月) 日々 その他 () | | |

当ファンドが投資信託証券への投資を通じて実質的な投資対象とする資産は、「不動産投信」です。

(注) 当ファンドが該当する属性区分を網掛け表示しています。

・属性区分定義

| | |
|-------------------------|---|
| その他資産 (投資信託証券) | 目論見書又は投資信託約款において、主として「株式」、「債券」及び「不動産投信」以外の資産に投資する旨の記載があるものをいい、括弧内の記載はその該当資産を表す。 |
| 不動産投信 | 目論見書又は投資信託約款において、主として不動産投資信託の受益証券及び不動産投資法人の投資証券に投資する旨の記載があるものをいう。 当ファンドは、マザーファンド受益証券（投資信託証券）への投資を通じて、不動産投信（不動産投資信託証券）に投資を行います。 |
| 年1回 | 目論見書又は投資信託約款において、年1回決算する旨の記載があるものをいう。 |
| 日本 | 目論見書又は投資信託約款において、組入資産による投資収益が日本の資産を源泉とする旨の記載があるものをいう。 |
| ファミリーファンド | 目論見書又は投資信託約款において、親投資信託（ファンド・オブ・ファンズにのみ投資されるものを除く。）を投資対象として投資するものをいう。 |
| その他 (東証REIT指数（配当込み）) | 目論見書又は投資信託約款において、日経225又はTOPIX以外の指数に連動する運用成果を目指す旨の記載があるものをいい、括弧内の記載は、その該当指数を表す。 |

(注1) 商品分類および属性区分は、委託会社が目論見書または約款の記載内容等に基づいて分類しています。

(注2) 当ファンドが該当しない商品分類および属性区分の定義につきましては、一般社団法人投資信託協会のホームページ (<https://www.toushin.or.jp/>) でご覧いただけます。

(注3) 当ファンドはマザーファンド受益証券（投資信託証券）への投資を通じて、不動産投信（不動産投資信託証券）を主要投資対象とします。したがって、「商品分類」における投資対象資産と、「属性区分」における投資対象資産の分類・区分は異なります。

(注4) 当ファンドのマザーファンド（J-REITインデックスファンド・マザーファンド）は、ファンド・オブ・ファンズ（一般社団法人投資信託協会による「投資信託等の運用に関する規則」第2条に規定するファンド・オブ・ファンズをいいます。）の形態で運用を行います。

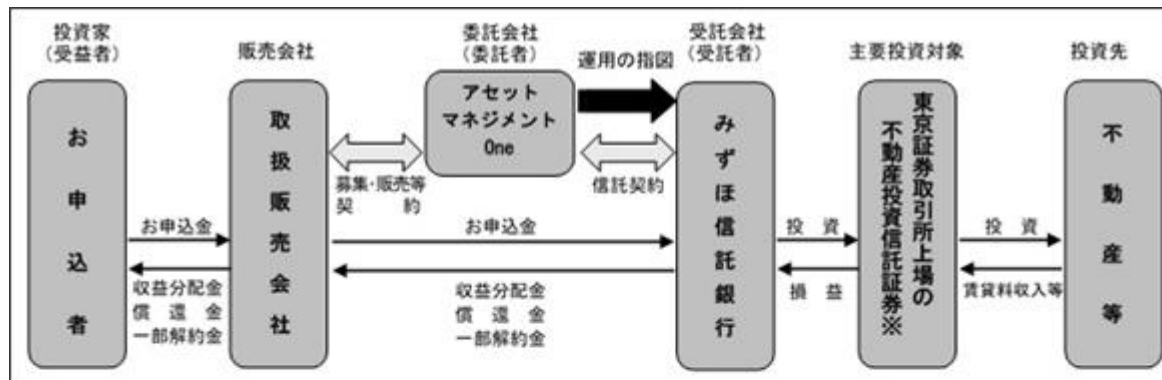
(2) 【ファンドの沿革】

| | |
|-------------|---|
| 2015年10月19日 | 信託契約締結、当ファンドの設定・運用開始 |
| 2016年10月1日 | ファンドの委託会社としての業務をみずほ投信投資顧問株式会社からアセットマネジメントOne株式会社に承継 |
| 2020年10月1日 | 信託報酬率（税抜）を「年率0.28%」から「年率0.145%」に引き下げ |
| 2021年7月2日 | ファンドの主要投資対象に「J-REITインデックスファンド・マザーファンド」を追加 |
| 2021年12月17日 | ファンドの主要投資対象から「MHAM J-REITインデックスマザーファンド」を削除 |

2023年2月10日 信託報酬率（税抜）を「年率0.145%」から「年率0.1%」に引き下げ
 2023年8月8日 ファンドの名称を「MHAM J - REITインデックスファンド
 （ファンドラップ）」から「たわらノーロード 国内リート<ラップ
 専用>」に変更

（3）【ファンドの仕組み】

当ファンドの運営の仕組み



販売会社は委託会社との間で「投資信託受益権の募集・販売等に関する契約書」（募集・販売等契約）を締結し、ファンドに関する主に次の業務を引き受けます。

- (1) 受益権の募集の取扱い・販売
- (2) 受益者の請求に基づく一部解約事務
- (3) 受益者からの受益権の買取り
- (4) 受益者に対する一部解約金、買取代金、収益分配金及び償還金の支払い
- (5) 受益者に対し交付される収益分配金の再投資に係る事務
- (6) 受益者に対する運用報告書等の交付等

委託会社は信託財産の運用の指図、目論見書・運用報告書の作成等を行います。

受託会社は信託契約に基づき、信託財産を保管・管理し、受益権設定にかかる振替機関への通知等を行います。なお、信託事務の一部につき株式会社日本カストディ銀行に委託することができます。ただし、外国における資産の保管は、外国の金融機関が行います。

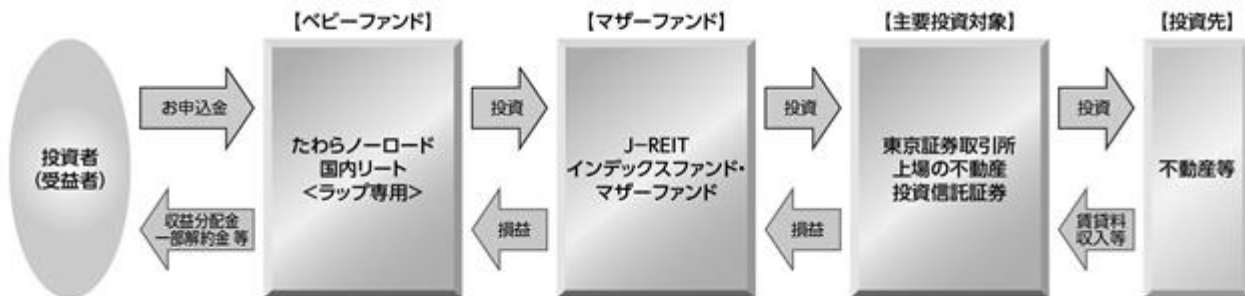
※不動産投資信託証券とは、一般社団法人投資信託協会規則に定める不動産等および不動産等を主たる投資対象とする資産対応証券等に投資する投資信託証券（投資法人および外国投資法人の投資証券ならびに投資信託および外国投資信託の受益証券）のことをいいます。

※主要投資対象である不動産投資信託証券には、J-REITインデックスファンド・マザーファンドを通じて投資を行います。

ファミリーファンド方式の仕組み

当ファンドは「J-REITインデックスファンド・マザーファンド」をマザーファンドとするファミリーファンド方式で運用を行います。

ファミリーファンド方式



ファミリーファンド方式とは、投資家の皆様からお預かりした資金をまとめてベビーファンドとし、その資金をマザーファンドに投資することにより、その実質的な運用をマザーファンドにて行う仕組みです。

委託会社の概況

名称：アセットマネジメントOne株式会社

本店の所在の場所：東京都千代田区丸の内一丁目8番2号

資本金の額

20億円（2023年11月30日現在）

委託会社の沿革

- | | |
|------------|---|
| 1985年7月1日 | 会社設立 |
| 1998年3月31日 | 「証券投資信託法」に基づく証券投資信託の委託会社の免許取得 |
| 1998年12月1日 | 証券投資信託法の改正に伴う証券投資信託委託業のみなし認可 |
| 1999年10月1日 | 第一ライフ投信投資顧問株式会社を存続会社として興銀エヌダブリュ・アセットマネジメント株式会社および日本興業投信株式会社と合併し、社名を興銀第一ライフ・アセットマネジメント株式会社とする。 |
| 2008年1月1日 | 「興銀第一ライフ・アセットマネジメント株式会社」から「D I A Mアセットマネジメント株式会社」に商号変更 |
| 2016年10月1日 | D I A Mアセットマネジメント株式会社、みずほ投信投資顧問株式会社、新光投信株式会社、みずほ信託銀行株式会社（資産運用部門）が統合し、商号をアセットマネジメントOne株式会社に変更 |

大株主の状況

（2023年11月30日現在）

| 株主名 | 住所 | 所有株数 | 所有比率 |
|--------------------|--------------------|----------------------|--------------------|
| 株式会社みずほフィナンシャルグループ | 東京都千代田区大手町一丁目5番5号 | 28,000株 ¹ | 70.0% ² |
| 第一生命ホールディングス株式会社 | 東京都千代田区有楽町一丁目13番1号 | 12,000株 | 30.0% ² |

1：A種種類株式（15,510株）を含みます。

2：普通株式のみの場合の所有比率は、株式会社みずほフィナンシャルグループ51.0%、第一生命ホールディングス株式会社49.0%

2【投資方針】

(1)【投資方針】

基本方針

この投資信託は、東証REIT指数(配当込み)の動きに連動する投資成果を目指して運用を行います。

<REITとは?>

REIT(リート)とは、「Real Estate Investment Trust」を略したもので、不動産投資信託のことです。なお、本書においては、不動産投資信託証券を「REIT」と称する場合があります。

REITは、投資家から資金を集め、主に賃貸料収入が得られる不動産(オフィスビル、商業施設、賃貸マンションなど)に投資して、それを維持・管理しながら、そこから得られた賃貸料収入や不動産の売却益を投資家に配当する金融商品です。実物不動産のほか、不動産の信託受益権 などにも投資します。REITでは、賃貸料収入を中心とする収入から、REITの運営に必要な経費などを差し引き、残った利益のほとんどを投資家に配当します。

「不動産の信託受益権」とは、信託銀行に信託された特定の実物不動産から得られる収益を受け取る権利のことです。



<「東証REIT指数(配当込み)」とは?>

東証上場REIT全銘柄に投資した場合の投資成果(市場における価格の変動と配当金の受け取りを合わせた投資成果)を表す指数です。

東証REIT指数は、東京証券取引所に上場している不動産投資信託証券(「東証上場REIT」といいます。)全銘柄を対象とし、東証上場REIT全体の値動きを示す時価総額加重型の指数です。なお、2017年1月31日より、浮動株比率が考慮された指数となっています。

<「東証REIT指数」の著作権等について>

1. 東証REIT指数の指数値および東証REIT指数にかかる標章または商標は、株式会社J P X 総研または株式会社J P X 総研の関連会社(以下「J P X」という。)の知的財産であり、指数の算出、指数値の公表、利用など東証REIT指数に関するすべての権利・ノウハウおよび東証REIT指数にかかる標章または商標に関するすべての権利はJ P Xが有しています。

2. J P Xは、東証REIT指数の指数値の算出もしくは公表の方法の変更、東証REIT指数の指数値の算出もしくは公表の停止または東証REIT指数にかかる標章もしくは商標の変更もしくは使用の停止を行うことができます。
3. J P Xは、東証REIT指数の指数値および東証REIT指数にかかる標章または商標の使用に関して得られる結果ならびに特定日の東証REIT指数の指数値について、何ら保証、言及をするものではありません。
4. J P Xは、東証REIT指数の指数値およびそこに含まれるデータの正確性、完全性を保証するものではありません。また、J P Xは、東証REIT指数の指数値の算出または公表の誤謬、遅延または中断に対し、責任を負いません。
5. 本件商品は、J P Xにより提供、保証または販売されるものではありません。
6. J P Xは、本件商品の購入者または公衆に対し、本件商品の説明または投資のアドバイスをする義務を負いません。
7. J P Xは、当社または本件商品の購入者のニーズを東証REIT指数の指数値を算出する銘柄構成および計算に考慮するものではありません。
8. 以上の項目に限らず、J P Xは本件商品の設定、販売および販売促進活動に起因するいかなる損害に対しても責任を有しません。

運用方法

1. 主要投資対象

J - R E I Tインデックスファンド・マザーファンド受益証券を主要投資対象とします。

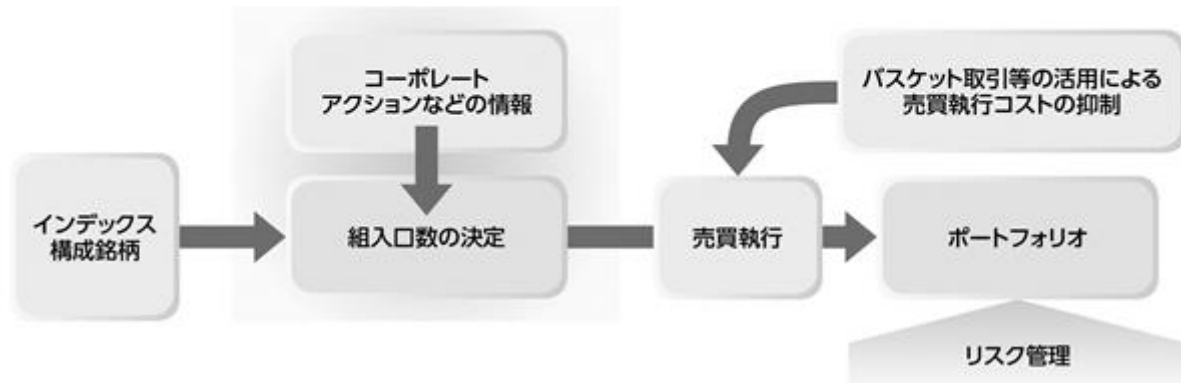
2. 投資態度

- a. J - R E I Tインデックスファンド・マザーファンドを通じて、東京証券取引所に上場している不動産投資信託証券(投資法人および外国投資法人の投資証券(投資信託および外国投資信託の受益証券を含みます。))をいいます。以下同じ。)に投資を行い、以下の方針により、東証REIT指数(配当込み)の動きに連動する投資成果を目指します。
 - ・不動産投資信託証券への投資にあたっては、東証REIT指数採用銘柄(採用予定を含みます。)に投資を行うものとします。なお、東証REIT指数の採用銘柄の追加・変更があった場合、適宜、組入対象銘柄の追加・見直しを行います。
 - ・不動産投資信託証券への投資は、原則として高位を維持することを基本とします。
- b. J - R E I Tインデックスファンド・マザーファンド受益証券の組入比率は、高位を維持することを基本とします。
- c. 市況動向やファンドの資金事情等によっては、上記のような運用が行えない場合があります。
- d. 不動産投資信託証券の価格変動リスクを回避するため、国内において行われるわが国の不動産投信指数を対象とする先物取引および外国における取引で同様の取引(以下「不動産投信指数先物取引」といいます。)を行うことができます。

ファンドの投資プロセス

当ファンドは、J-REITインデックスファンド・マザーファンド受益証券への投資を通じ、以下のプロセスにより東証上場REITでの運用を行います。

- 1.原則としてインデックス(東証REIT指数(配当込み))構成全銘柄をその構成比率で保有します。インデックス構成銘柄および採用予定銘柄を投資対象銘柄とします。
- 2.新規上場、公募増資、第三者割当等インデックス構成の変更情報を事前に取得し、最適な執行方法によりリバランスを実施します。
- 3.配当入金等によりキャッシュ比率が上昇した場合にもリバランスを実施します。



(2) 【投資対象】

投資の対象とする資産の種類

この信託において投資の対象とする資産(本邦通貨表示のものに限ります。)の種類は、次に掲げるものとします。

- 1.次に掲げる特定資産(「特定資産」とは投資信託及び投資法人に関する法律第2条第1項で定めるものをいいます。以下同じ。)
 - a.有価証券
 - b.デリバティブ取引に係る権利(金融商品取引法第2条第20項に規定するものをいい、約款第23条に定めるものに限ります。)
 - c.金銭債権
 - d.約束手形(a.に掲げるものに該当するものを除きます。)
- 2.次に掲げる特定資産以外の資産
 - a.為替手形

有価証券の指図範囲

委託会社は、信託金を、主としてアセットマネジメントOne株式会社を委託会社とし、みずほ信託銀行株式会社を受託会社として締結された親投資信託であるJ-REITインデックスファンド・マザーファンドの受益証券(以下「マザーファンド受益証券」といいます。)のほか、次の有価証券(金融商品取引法第2条第2項の規定により有価証券とみなされる同項各号に掲げる権利を除き、かつ本邦通貨表示のものに限ります。)に投資することを指図します。

- 1.コマーシャル・ペーパー
- 2.外国または外国の者の発行する証券または証書で、1.の証券の性質を有するもの
- 3.国債証券、地方債証券、特別の法律により法人の発行する債券および社債券(新株引受権証券と社債券とが一体となった新株引受権付社債券の新株引受権証券を除きます。)
- 4.指定金銭信託の受益証券(金融商品取引法第2条第1項第14号で定める受益証券発行信託の受益証券に限ります。)

なお、3.の証券を以下「公社債」といい、公社債にかかる運用の指図は短期社債等への投資ならびに買い現先取引(売戻し条件付の買い入れ)および債券貸借取引(現金担保付き債券借入れ)に限り行うことができるものとします。

金融商品の指図範囲

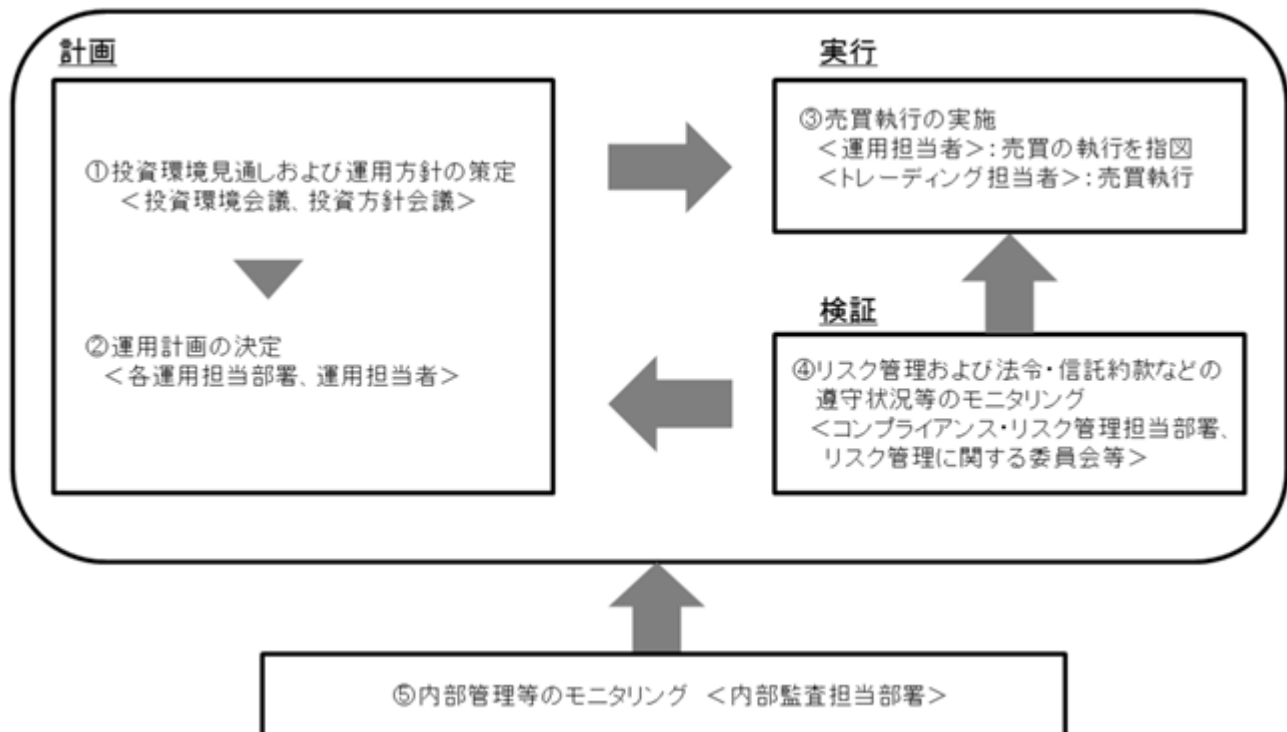
委託会社は、信託金を、 に掲げる有価証券のほか、次に掲げる金融商品(金融商品取引法第2条第2項の規定により有価証券とみなされる同項各号に掲げる権利を含みます。)により運用することを指図することができます。また、 の規定にかかわらず、この信託の設定、解約、償還、投資環境の変動等への対応等、委託会社が運用上必要と認めるときには、委託会社は、信託金を以下に掲げる金融商品により運用することの指図ができます。

1. 預金
2. 指定金銭信託(金融商品取引法第2条第1項第14号に規定する受益証券発行信託を除きます。)
3. コール・ローン
4. 手形割引市場において売買される手形

2023年11月30日現在、当ファンドが実質的に純資産総額の10%を超えて投資している不動産投資信託証券はありません。

(3) 【運用体制】

a. ファンドの運用体制



投資環境見通しおよび運用方針の策定

経済環境見通し、資産別市場見通し、資産配分方針および資産別運用方針は月次で開催する「投資環境会議」および「投資方針会議」にて協議、策定致します。これらの会議は運用本部長・副本部長、運用グループ長等で構成されます。

運用計画の決定

各ファンドの運用は「投資環境会議」および「投資方針会議」における協議の内容を踏まえて、ファンド毎に個別に任命された運用担当者が行います。運用担当者は月次で運用計画書を作成し、運用本部長の承認を受けます。運用担当者は承認を受けた運用計画に基づき、運用を行います。

売買執行の実施

運用担当者は、売買計画に基づいて売買の執行を指図します。トレーディング担当者は、最良執行をめざして売買の執行を行います。

モニタリング

運用担当部署から独立したコンプライアンス・リスク管理担当部署（人数60～70人程度）は、運用に関するパフォーマンス測定、リスク管理および法令・信託約款などの遵守状況等のモニタリングを実施し、必要に応じて対応を指示します。

定期的に行われるリスク管理に関する委員会等において運用リスク管理状況、運用実績、法令・信託約款などの遵守状況等について検証・報告を行います。

内部管理等のモニタリング

内部監査担当部署（人数10～20人程度）が運用、管理等に関する業務執行の適正性・妥当性・効率性等の観点からモニタリングを実施します。

b. ファンドの関係法人に関する管理

ファンドの関係法人である受託会社に対して、その業務に関する委託会社の管理担当部署は、内部統制に関する外部監査人による報告書等の定期的な提出を求め、必要に応じて具体的な事項に関するヒアリングを行う等の方法により、適切な業務執行体制にあることを確認します。

c. 運用体制に関する社内規則

運用体制に関する社内規則として運用管理規程および職務責任権限規程等を設けており、運用担当者の任務と権限の範囲を明示するほか、各投資対象の取り扱いに関して基準を設け、ファンドの商品性に則った適切な運用の実現を図ります。

また、売買執行、投資信託財産管理および法令遵守チェック等に関する各々の規程・内規を定めています。

運用体制は2023年11月30日現在のものであり、今後変更となる場合があります。

上記体制は、マザーファンドを通じた実質的な運用体制を記載しております。

(4) 【分配方針】

収益分配方針

毎計算期末（原則として5月8日。ただし、休業日の場合は翌日以降の最初の営業日）に、原則として以下の方針に基づき分配を行います。

1. 分配対象額の範囲は、経費控除後の配当等収益(繰越分およびマザーファンドの信託財産に属する配当等収益のうち、信託財産に属するとみなした額(以下「みなし配当等収益」といいます。))を含みます。)および売買益(評価益を含み、みなし配当等収益を控除して得た額)等の全額とします。
2. 分配金額は、委託会社が基準価額の水準や市況動向等を勘案して決定します。ただし、分配対象額が少額の場合には分配を行わないことがあります。
3. 収益分配に充てなかった利益については、運用の基本方針に基づいて運用を行います。
将来の収益分配金の支払いおよびその金額について保証するものではありません。

収益分配金の支払い

1. 収益分配金は、原則として毎計算期間終了日から起算して5営業日までに販売会社において支払いが開始されます。
2. 収益分配金の再投資に関する契約に基づいて収益分配金を再投資することにより増加した受益権は、振替口座簿に記載または記録されます。

収益分配金は、決算日において振替機関等の振替口座簿に記載または記録されている受益者(当該収益分配金にかかる決算日以前において一部解約が行われた受益権にかかる受益者を除きます。また、当該収益分配金にかかる決算日以前に設定された受益権で取得申込代金支払前のため販売会社の名義で記載または記録されている受益権については原則として取得申込者とします。)に対し、お支払いします。

(5)【投資制限】

a 約款で定める投資制限

投資信託証券(約款 運用の基本方針 運用方法(3)投資制限)

マザーファンドを通じて投資を行う投資信託証券への実質投資割合 には制限を設けません。

「実質投資割合」とは、投資対象である当該資産につき、マザーファンドの信託財産に属する当該資産のうち当ファンドの信託財産に属するとみなした額の当ファンドの信託財産の純資産総額に対する割合をいいます。(以下同じ。)

同一銘柄の投資信託証券(約款第20条)

1. 委託会社は、マザーファンドを通じて投資を行う同一銘柄の投資信託証券の実質投資割合が、原則として信託財産の純資産総額の100分の10を超えることとなる投資の指図をしません。
2. 前記1.の規定にかかわらず、東証REIT指数採用の不動産投資信託証券の上場時価総額の合計額に占める同一銘柄の不動産投資信託証券の時価総額の割合が10%を超えている場合、マザーファンドの信託財産に属する当該同一銘柄の不動産投資信託証券の時価総額のうち信託財産に属するとみなした額の投資割合は、原則として当該同一銘柄の不動産投資信託証券の時価総額が東証REIT指数採用の不動産投資信託証券の上場時価総額の合計額に占める割合の範囲で投資することができるものとします。

株式(約款 運用の基本方針 運用方法(3)投資制限)

株式への投資は行いません。

外貨建資産(約款 運用の基本方針 運用方法(3)投資制限)

外貨建資産への投資は行いません。

公社債(約款第17条)

買い現先取引(売戻し条件付の買入れ)および債券貸借取引(現金担保付の債券借入れ)に限り行うことができるものとします。

信用リスク集中回避のための投資制限(約款第21条)

一般社団法人投資信託協会規則に定める一の者に対する株式等エクスポージャー、債券等エクスポージャーおよびデリバティブ等エクスポージャーの信託財産の純資産総額に対する比率は、原則としてそれぞれ100分の10、合計で100分の20を超えないものとし、当該比率を超えることとなった場合には、委託会社は、一般社団法人投資信託協会規則に従い当該比率以内となるよう調整を行うこととします。

デリバティブ取引等(約款 運用の基本方針 運用方法(3) 投資制限、約款第22条)

委託会社は、デリバティブ取引等（金融商品取引法第2条第20項に規定するものをいい、新株予約権証券、新投資口予約権証券またはオプションを表示する証券もしくは証書に係る取引、選択権付債券売買および商品投資等取引（投資信託及び投資法人に関する法律施行令第3条第10号に規定するものをいいます。）を含みます（ただし、この信託において取引可能なものに限ります。以下同じ。）。）について、一般社団法人投資信託協会規則に定める合理的な方法により算出した額が信託財産の純資産総額を超えることとなる投資の指図をしません。

先物取引(約款第23条)

1. 委託会社は、信託財産が運用対象とする不動産投資信託証券の価格変動リスクを回避するため、わが国の取引所（金融商品取引法第2条第16項に規定する金融商品取引所および金融商品取引法第2条第8項第3号口に規定する外国金融商品市場をいいます。以下同じ。）における有価証券指数等先物取引（金融商品取引法第28条第8項第3号口に掲げるものをいいます。）のうちわが国の不動産投信指数を対象とする先物取引および外国の取引所における当該取引と同様の取引を次の範囲で行うことの指図をすることができます。

a. 先物取引の売建ての指図は、建玉の合計額が、ヘッジの対象とする有価証券（以下「ヘッジ対象有価証券」といいます。）の時価総額の範囲内とします。

b. 先物取引の買建ての指図は、建玉の合計額が、ヘッジ対象有価証券の組入可能額（信託財産の組入ヘッジ対象有価証券を差し引いた額）に信託財産が限月までに受取る組入公社債および組入指定金銭信託の受益証券の利払金および償還金を加えた額を限度とし、かつ信託財産が限月までに受取る組入有価証券にかかる利払金および償還金等（信託財産が未収配当金および未収分配金として計上している額を含むものとし、この額には信託財産が当該限月を超えて受取る配当金および分配金も含まれます。）ならびに(2)投資対象 1.から4.に掲げる金融商品で運用している額の範囲内とします。

公社債の借入れ(約款第24条)

1. 委託会社は、信託財産の効率的な運用に資するため、公社債の借入れの指図をすることができます。なお、当該公社債の借入れを行うにあたり担保の提供が必要と認めるときは、担保の提供の指図を行うものとします。
2. 前記1.の指図は、当該借入れにかかる公社債の時価総額が信託財産の純資産総額の範囲内とします。
3. 信託財産の一部解約等の事由により、前記2.の借入れにかかる公社債の時価総額が信託財産の純資産総額を超えることとなった場合には、委託会社は速やかに、その超える額に相当する借入れた公社債の一部を返還するための指図をするものとします。
4. 前記1.の借入れにかかる品借料は信託財産中から支弁します。

資金の借入れ(約款第30条)

1. 委託会社は、信託財産の効率的な運用および運用の安定性に資するため、一部解約に伴う支払資金の手当て(一部解約に伴う支払資金の手当てのために借入れた資金の返済を含みます。)を目的として、または再投資にかかる収益分配金の支払資金の手当てを目的として、資金借入れ(コール市場を通じる場合を含みます。)の指図をすることができます。なお、当該借入金をもって有価証券等の運用は行わないものとします。
2. 一部解約に伴う支払資金の手当てにかかる借入期間は、受益者への解約代金支払開始日から信託財産で保有する有価証券等の売却代金の受渡日までの間または受益者への解約代金支払開始日から信託財産で保有する有価証券等の解約代金入金日までの間もしくは受益者への解約代金支払開始日から信託財産で保有する有価証券等の償還金の入金日までの期間が5営業日以内である場合の当該期間とし、資金借入額は当該有価証券等の売却代金、解約代金等および償還金の合計額を限度とします。ただし、資金借入額は、借入指図を行う日における信託財産の純資産総額の10%を上回らない範囲内とします。
3. 収益分配金の再投資にかかる借入期間は信託財産から収益分配金が支弁される日からその翌営業日までとし、資金借入額は収益分配金の再投資額を限度とします。
4. 借入金の利息は信託財産中より支弁します。

<参考> J - R E I Tインデックスファンド・マザーファンドの投資方針および主な投資制限

1. 基本方針

この投資信託は、東証R E I T指数(配当込み)の動きに連動する投資成果を目指して運用を行いません。

2. 運用方法

(1) 投資対象

東京証券取引所に上場し、東証R E I T指数に採用されている(または採用予定の)不動産投資信託証券(一般社団法人投資信託協会規則に定める不動産投信等をいいます。以下同じ。)を主要投資対象とします。

(2) 投資態度

東京証券取引所に上場し、東証REIT指数に採用されている(または採用予定の)不動産投資信託証券を主要投資対象とし、東証REIT指数(配当込み)の動きに連動する投資成果を目指して運用を行いません。

不動産投資信託証券への投資は、原則として高位を維持することを目指します。ただし、市況動向・資金動向等により弾力的に変更を行う場合があります。

但し、ファンドの資金動向、市況動向等に急激な変化が生じたとき、残存元本が運用に支障をきたす水準となったときならびに東証REIT指数(配当込み)が改廃されたとき等、やむを得ない事情が発生したときは、上記のような運用ができない場合があります。

(3) 投資制限

投資信託証券への投資割合には制限を設けません。

同一銘柄の投資信託証券への投資割合は、原則として信託財産の純資産総額の30%を超えないものとします。ただし、東証REIT指数採用の不動産投資信託証券の上場時価総額の合計額に占める同一銘柄の不動産投資信託証券の時価総額の割合が30%を超えている場合、当該同一銘柄の不動産投資信託証券への投資割合は、原則として当該同一銘柄の不動産投資信託証券の時価総額が東証REIT指数採用の不動産投資信託証券の上場時価総額の合計額に占める割合の範囲で投資することができるものとします。

株式への投資は行いません。

外貨建資産への投資は行いません。

デリバティブ取引(法人税法第61条の5に定めるものをいいます。)は、価格変動および金利変動により生じるリスクを減じる目的ならびに投資の対象とする資産を保有した場合と同様の損益を実現する目的以外には利用しません。

一般社団法人投資信託協会規則に定める一の者に対する株式等エクスポージャー、債券等エクスポージャーおよびデリバティブ等エクスポージャーの信託財産の純資産総額に対する比率は、原則としてそれぞれ10%、合計で20%以内とすることとし、当該比率を超えることとなった場合には、委託会社は、一般社団法人投資信託協会規則にしたがい当該比率以内となるよう調整を行うこととします。

3【投資リスク】

(1) 当ファンドにおける主として想定されるリスクと収益性に与える影響度合い

- ・当ファンドは、主としてJ-REITインデックスファンド・マザーファンド受益証券への投資を通じて値動きのある有価証券等に投資しますので、ファンドの基準価額は変動します。したがって、元本や一定の投資成果が保証されているものではなく、基準価額の下落により、損失を被ることがあります。
- ・運用により信託財産に生じた利益および損失は、すべて受益者の皆様に帰属します。
- ・投資信託は預金商品や保険商品ではなく、預金保険、保険契約者保護機構の保護の対象ではありません。
- ・登録金融機関が取扱う投資信託は、投資者保護基金の対象ではありません。
- ・投資信託は預貯金とは異なります。
- ・当ファンドのお取引に関しては、金融商品取引法第37条の6の規定(いわゆるクーリング・オフ)の適用はありません。

当ファンドにおいて主として想定されるリスクは下記の通りですが、基準価額の変動要因はこれらに限定されるものではありません。

なお、以下のリスクは、主にマザーファンドを通じて当ファンドが行う有価証券等への投資により発生します。

不動産投資信託証券の価格変動リスク

東証上場REITの価格の下落は、基準価額の下落要因となります。

不動産投資信託証券の価格変動リスクとは、REITの市場価格が下落するリスクをいいます。

当ファンドが投資する東証上場REITの市場価格が下落した場合には、当ファンドの基準価額が下落する要因となります。

東証上場REITの市場価格は、市場における需給関係(売り注文と買い注文のバランス)により変動します。また、こうした需給関係は、経済、不動産市況、金利、東証上場REITの発行体の財務状況や収益状況、東証上場REITの保有不動産とその状況など様々な要因により変化します。なお、こうした要因の1つとして、自然災害や人的災害など予測不可能な事態の発生による保有不動産の滅失・損壊等も、東証上場REITの市場価格を下落させる要因となり得ます。

流動性リスク

投資資産の市場規模が小さいことなどで希望する価格で売買できない場合は、基準価額の下落要因となります。

流動性リスクとは、有価証券を売却(または購入)しようとする際に、需要(または供給)がないため、有価証券を希望する時期に、希望する価格で売却(または購入)することができなくなるリスクをいいます。

一般に規模が小さい市場での売買や、取引量の少ない有価証券の売買にあたっては、流動性リスクへの留意が特に必要とされます。また、一般に市場を取り巻く外部環境の急変があった場合には、市場実勢価格での売買ができなくなる可能性が高まります。当ファンドが投資する東証上場REITの流動性が損なわれた場合には、当ファンドの基準価額が下落する要因となる可能性があります。なお、当ファンドが投資するREITが東京証券取引所の上場廃止基準に抵触するなどして上場廃止となるような事態が生じた場合には、取引が著しく困難になることがあり、当ファンドの基準価額に大きな影響を及ぼす可能性があります。以上に付け加えて、当ファンドが投資する東証上場REITは、上場市場を通じて売買されるため、一般に不動産に直接投資する場合に比べて流動性が高いとされていますが、これは投資家がREITに投資を行う段階での流動性のことであり、REITが不動産への投資を行う段階では、より高い流動性リスクを伴う投資が行われています。

REITにより支払われる配当金の変動リスク

REITの配当金は変動します。

REITにより支払われる配当金の変動リスクとは、REITから投資家に支払われるREITの投資口1口当たりの配当金が、REITの利益の増減などに伴う変動するリスクをいいます。

REIT(不動産投資法人)は、税法上の理由により、通常、不動産の賃貸料収入などの収入から費用を差し引いて残った利益のほとんどを投資家に配当しますが、保有不動産の稼働率の低下、賃貸料水準の低下、テナントによる賃貸料の支払いの不履行などにより収入が減少することや、保有不動産の修繕やリニューアル、金利上昇に伴う借入金の利息負担の増加などにより費用が

増加することがあり、その結果、REITから支払われる1口当たりの配当金が減少することがあります。また、一定の要件を満たさない場合、課税の実質免除措置が適用されなくなり、結果として、REITから支払われる1口当たりの配当金が減少することがあります。増資による資金調達が行われた場合において、増資による投資口数の増加により1口当たりの配当金が減少することや、増資が行われてから調達された資金が不動産に投資されて賃貸料収入が得られるようになるまでの期間、一時的に1口当たりの配当金が減少することがあり、REITから投資家に支払われる1口当たりの配当金は一定ではありません。

REITの形態には、会社型と契約型があり、会社型のREITを「不動産投資法人」といいます。

金利変動リスク

金利の上昇は、基準価額の下落要因等となります。

金利変動リスクとは、金利変動により保有する資産の価値が下落するリスクをいいます。一般にREITでは、資金の借入れ(債券の発行によるものを含みます。)を行った上で、当該借入金による不動産等への投資を行うことができます。当ファンドが投資する東証上場REITが資金の借入れを行っている場合、金利上昇は、支払利息の増加を通じて当該REITの利益を減少させることがあり、当ファンドの基準価額を下落させる要因、あるいは当ファンドの分配金の水準を低下させる要因となる可能性があります。また、金利変動は、REIT・株式・債券などの各資産への投資の相対的魅力度を変化させるため、金利変動によりREIT市場と株式市場、あるいはREIT市場と債券市場の間で資金移動が起こる場合があります。その場合、金利変動は、広く東証上場REIT全般の市場価格に影響を及ぼします。

信用リスク

投資する東証上場REITの発行者の経営不安・倒産等の発生は、基準価額の下落要因となります。

信用リスクとは、借入金(債券の発行によるものを含みます。)の利息の支払いや元金の返済が予め決められた条件で行われない(債務不履行)リスクをいいます。

一般に、企業に債務不履行が生じた場合、またはその可能性が高まった場合には、当該企業が発行する債券の価格や当該企業の株価が下落する要因となります。同様に、当ファンドが投資する東証上場REITの発行体に債務不履行が生じた場合、またはその可能性が高まった場合には、一般に、当該REITの市場価格が下落し、当ファンドの基準価額が下落する要因となります。なお、REIT(不動産投資法人)には、一般の企業と同様に倒産の可能性があります。当ファンドが投資する東証上場REITが法的倒産手続きを開始した場合には、その市場価格が大きく下落することや無くなることもあり、当ファンドの基準価額に大きな影響を及ぼすことがあります。

<その他>

- ・当ファンドは、大量の解約が発生し短期間で解約資金を手当てする必要が生じた場合や主たる取引市場において市場環境が急変した場合等に、一時的に組入資産の流動性が低下し、市場実勢から期待できる価格で取引できないリスク、取引量が限られてしまうリスクがあります。これにより、基準価額にマイナスの影響をおよぼす可能性や、換金のお申込みの受付が中止となる可能性、すでに受付けた換金のお申込みの受付が取り消しとなる可能性、換金代金のお支払が遅延する可能性があります。

- ・当ファンドは、ファミリーファンド方式で運用を行います。当該方式は、運用の効率化に資するものですが、一方で、当ファンドが主要投資対象とするマザーファンドに対し、他のベビーファンドにより多額の追加設定・一部解約等がなされた場合には、マザーファンドにおける売買ならびに組入比率の変化等により、当ファンドの基準価額や運用が影響を受ける場合があります。
- ・当ファンドは、一部解約の請求金額が多額な場合や取引所等における取引の停止等があるときには、一部解約の実行の請求の受付けを中止すること、およびすでに受け付けた一部解約の実行の請求の受付けを取り消すことがあります。

<その他留意点>

- ・当ファンドは、ベンチマークである東証REIT指数(配当込み)の動きと連動する投資成果を目指しておりますが、追加設定・一部解約による運用資金の変動、信用リスク等を勘案したうえで指数の構成銘柄の一部を組入れない場合の影響、銘柄ごとの組入比率が指数における構成比率と異なる場合の影響、不動産投信指数先物取引を利用する場合の指数と不動産投信指数先物の値動きの差による影響、不動産投信指数先物取引の最低取引単位の存在、売買約定価格と取引所終値との差による影響、売買執行に要する費用や信託報酬等が信託財産から支払われることの影響などにより、当ファンドの基準価額の騰落率と、同じ期間におけるベンチマークの騰落率との間に乖離が生じる場合があります。
- ・REITに関する法律(税制、会計基準等)および不動産を取り巻く規制(建築規制、環境規制等)が変更になった場合等には、REITの価格や配当に影響を与える可能性があります。

<収益分配金に関する留意点>

- ・投資信託の分配金は、預貯金の利息とは異なり、投資信託の純資産から支払われますので、分配金が支払われると、その金額相当分、基準価額は下がります。
- ・分配金は、計算期間中に発生した収益(経費控除後の配当等収益および評価益を含む売買益)を超えて支払われる場合があります。その場合、当期決算日の基準価額は前期決算日と比べて下落することになります。また、分配金の水準は、必ずしも計算期間におけるファンドの収益率を示すものではありません。
- ・投資家(受益者)のファンドの取得価額によっては、分配金の一部または全部が、実質的には元本の一部払戻しに相当する場合があります。ファンド取得後の運用状況により、分配金額より基準価額の値上がりが小さかった場合も同様です。

(2) リスク管理体制

委託会社におけるファンドの投資リスクに対する管理体制については、以下のとおりです。

- ・運用リスクの管理：運用担当部署から独立したコンプライアンス・リスク管理担当部署が、運用リスクを把握、管理し、その結果に基づき運用担当部署へ対応の指示等を行うことにより、適切な管理を行います。
- ・運用パフォーマンス評価：運用担当部署から独立したリスク管理担当部署が、ファンドの運用パフォーマンスについて定期的に分析を行い、結果の評価を行います。
- ・運用評価委員会：上記のとおり運用リスクの管理状況、運用パフォーマンス評価等の報告を受け、運用評価委員会は総合的な見地から運用状況全般の管理・評価を行います。



- ・流動性リスク管理：委託会社では、流動性リスク管理に関する規程を定め、ファンドの組入資産の流動性リスクのモニタリング等を実施するとともに、緊急時対応策の策定・検証等を行います。運用評価委員会等は、流動性リスク管理の適切な実施の確保や流動性リスク管理態勢について、監督します。

リスク管理体制は2023年11月30日現在のものであり、今後変更となる場合があります。

<参考情報>

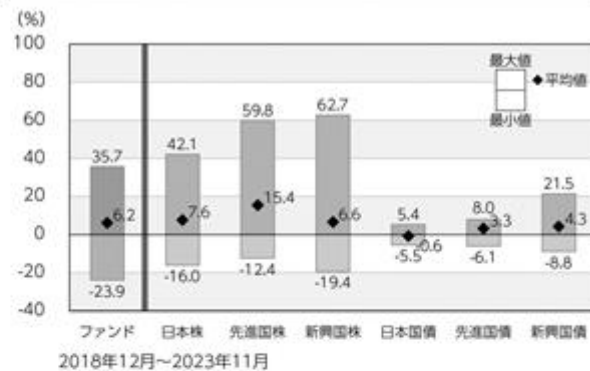
ファンドの年間騰落率および分配金再投資基準価額の推移



*ファンドの分配金再投資基準価額は、税引前の分配金を再投資したものとみなして計算した基準価額が記載されていますので、実際の基準価額とは異なる場合があります。

*ファンドの年間騰落率は、税引前の分配金を再投資したものとみなして計算した年間騰落率が記載されていますので、実際の基準価額に基づいて計算した年間騰落率とは異なる場合があります。

ファンドと他の代表的な資産クラスとの年間騰落率の比較



*上記期間の各月末における直近1年間の騰落率の平均値・最大値・最小値を、ファンドおよび代表的な資産クラスについて表示し、ファンドと代表的な資産クラスを定量的に比較できるように作成したものです。

*すべての資産クラスがファンドの投資対象とは限りません。

各資産クラスの指数

| | | |
|------|--|---|
| 日本株 | 東証株価指数 (TOPIX) (配当込み) | 「東証株価指数 (TOPIX)」は、日本の株式市場を広範に網羅し、投資対象としての機能性を有するマーケット・ベンチマークです。同指数の指数値および同指数にかかる標準または商標は、株式会社JPX総研または株式会社JPX総研の関連会社 (以下「JPX」という。) の知的財産であり、指数の算出、指数値の公表、利用など同指数に関するすべての権利・ノウハウおよび同指数にかかる標準または商標に関するすべての権利はJPXが有しています。 |
| 先進国株 | MSCIコクサイ・インデックス (配当込み、円ベース) | 「MSCIコクサイ・インデックス」は、MSCI Inc.が開発した株価指数で、日本を除く世界の主要先進国の株価指数を、各国の株式時価総額をベースに合成したものです。同指数に関する著作権、知的財産権その他一切の権利はMSCI Inc.に帰属します。また、MSCI Inc.は同指数の内容を変更する権利および公表を停止する権利を有しています。 |
| 新興国株 | MSCIエマーシング・マーケット・インデックス (配当込み、円ベース) | 「MSCIエマーシング・マーケット・インデックス」は、MSCI Inc.が開発した株価指数で、新興国の株価指数を、各国の株式時価総額をベースに合成したものです。同指数に関する著作権、知的財産権その他一切の権利はMSCI Inc.に帰属します。また、MSCI Inc.は同指数の内容を変更する権利および公表を停止する権利を有しています。 |
| 日本国債 | NOMURA-BPI国債 | 「NOMURA-BPI国債」は、野村フィデューシャリー・リサーチ&コンサルティング株式会社が国内で発行された公募利付国債の市場全体の動向を表すために開発した投資収益指数です。同指数の知的財産権その他一切の権利は野村フィデューシャリー・リサーチ&コンサルティング株式会社に帰属します。なお、野村フィデューシャリー・リサーチ&コンサルティング株式会社は、同指数の正確性、完全性、信頼性、有用性を保証するものではなく、ファンドの運用成果等に関して一切責任を負いません。 |
| 先進国債 | FTSE世界国債インデックス (除く日本、円ベース) | 「FTSE世界国債インデックス (除く日本)」は、FTSE Fixed Income LLCにより運営され、日本を除く世界主要国の国債の総合収益率を各市場の時価総額で加重平均した債券インデックスです。同指数はFTSE Fixed Income LLCの知的財産であり、指数に関するすべての権利はFTSE Fixed Income LLCが有しています。 |
| 新興国債 | JPモルガンGBI-EMグローバル・ディバーシファイド (円ベース) | 「JPモルガンGBI-EMグローバル・ディバーシファイド」は、J.P.モルガン・セキュリティーズ・エルエルシーが公表している新興国の現地通貨建ての国債で構成されている時価総額加重平均指数です。同指数に関する著作権等の知的財産その他一切の権利はJ.P.モルガン・セキュリティーズ・エルエルシーに帰属します。また、同社は同指数の内容を変更する権利および公表を停止する権利を有しています。 |

(注) 海外の指数は為替ヘッジなしによる投資を想定して、円換算しております。

4【手数料等及び税金】

(1)【申込手数料】

ありません。

(2)【換金（解約）手数料】

ありません。

(3)【信託報酬等】

当ファンドの信託報酬の総額は、計算期間を通じて毎日、信託財産の純資産総額に年0.11%（税抜0.1%）の率を乗じて得た額とします。

信託報酬の配分（税抜）については、以下の通りとします。

| 委託会社 | 販売会社 | 受託会社 |
|-------|-------|-------|
| 0.07% | 0.01% | 0.02% |

信託報酬は、毎日計上（ファンドの基準価額に反映）され、毎計算期間の最初の6ヵ月終了日および毎計算期末または信託終了のとき信託財産中から支弁するものとします。なお、信託報酬にかかる消費税ならびに地方消費税に相当する金額（以下「消費税等相当額」といいます。）を信託報酬支弁の時に信託財産中から支弁します。

信託報酬 = 運用期間中の基準価額 × 信託報酬率

< 信託報酬等を対価とする役務の内容 >

| | |
|------|---|
| 委託会社 | 信託財産の運用、目論見書等各種書類の作成、基準価額の算出等の対価 |
| 販売会社 | 購入後の情報提供、交付運用報告書等各種書類の送付、口座内でのファンドの管理等の対価 |
| 受託会社 | 運用財産の保管・管理、委託会社からの運用指図の実行等の対価 |

(4)【その他の手数料等】

信託財産に関する租税、特定資産の価格等の調査に要する費用および当該費用にかかる消費税等相当額、信託事務の処理に要する諸費用、信託財産の財務諸表の監査に要する費用および当該費用にかかる消費税等相当額、外国における資産の保管等に要する費用、受託会社の立替えた立替金の利息および資金の借入れを行った際の当該借入金利息は、受益者の負担とし、信託財産中から支弁します。なお、信託財産の財務諸表の監査に要する費用は、毎日計上（ファンドの基準価額に反映）され、当該費用にかかる消費税等相当額とともに毎計算期間の最初の6ヵ月終了日および毎計算期末または信託終了のとき、信託財産中から支弁します。

当ファンドの組入有価証券の売買時の売買委託手数料、先物取引に要する費用およびこれら手数料ならびに費用にかかる消費税等相当額は、受益者の負担とし、信託財産中から支弁するものとします。

2024年2月8日現在、信託財産中から支弁するための費用計上は行っておりませんが、「東証REIT指数」その他これに類する標章の使用料および当該使用料にかかる消費税等相当額については受益者の負担とし、信託財産中から支弁することができるものとします。

当ファンドの投資対象である不動産投資信託証券は、資産運用報酬等の費用を負担していません。当該費用は、不動産投資信託証券ごとに異なるものであり、当ファンドが保有する個別銘柄

ごとの費用およびその合計額については、当ファンドにおける投資対象銘柄の追加・変更等により変動するため、あらかじめ表示することはできません。

なお、これらの費用は、不動産投資信託証券の発行体(不動産投資法人)の収益から支弁され、当該不動産投資法人の最終損益の増減を通じ、各不動産投資信託証券の価格に反映される性質のものであり、当ファンドならびに受益者が直接に負担するものではありません。

上記、および の手数料等(借入金の利息および財務諸表の監査に要する費用を除きます。)については、当ファンドが投資対象とするマザーファンドにおいて発生する場合、マザーファンドの信託財産中から支弁されます。これらはマザーファンドの基準価額に反映されるため、結果として当ファンドの受益者が間接的に負担することとなります。

(5)【課税上の取扱い】

当ファンドは、課税上「株式投資信託」として取扱われます。

個人の受益者に対する課税

収益分配時

収益分配金のうち課税扱いとなる普通分配金については、配当所得として、20.315%(所得税15.315%(復興特別所得税を含みます。))および地方税5%)の税率で源泉徴収による申告不要制度が適用されます。なお、確定申告により、申告分離課税または総合課税(配当控除の適用なし)のいずれかを選択することもできます。

詳しくは、販売会社にお問い合わせください。

解約時および償還時

解約時および償還時の差益(譲渡益)については、譲渡所得として、20.315%(所得税15.315%(復興特別所得税を含みます。))および地方税5%)の税率での申告分離課税が適用されます。

原則として確定申告が必要ですが、特定口座(源泉徴収口座)を利用する場合、20.315%(所得税15.315%(復興特別所得税を含みます。))および地方税5%)の税率による源泉徴収が行われます。

解約価額および償還価額から取得費用(申込手数料および当該手数料にかかる消費税等に相当する金額を含みます。)を控除した利益。

買取請求による換金の際の課税については、販売会社にお問い合わせください。

損益通算について

解約(換金)時および償還時の差損(譲渡損)については、確定申告を行うことにより上場株式等(上場株式、上場投資信託(ETF)、上場不動産投資信託(REIT)、公募株式投資信託および特定公社債等(公募公社債投資信託を含みます。))など。以下同じ。)の譲渡益ならびに上場株式等の配当所得および利子所得の金額(配当所得については申告分離課税を選択したものに限り、)との損益通算ならびに3年間の繰越控除の対象とすることができます。また、特定口座(源泉徴収口座)をご利用の場合、その口座内において損益通算を行います(確定申告不要)。詳しくは販売会社にお問い合わせください。

法人の受益者に対する課税

収益分配金のうち課税扱いとなる普通分配金ならびに解約時および償還時の個別元本超過額については、15.315%(所得税15.315%(復興特別所得税を含みます。))の税率による源泉徴収が行われます。なお、地方税の源泉徴収は行われません。

買取請求による換金の際の課税については、販売会社にお問い合わせください。

なお、益金不算入制度の適用はありません。

外国税額控除の適用となった場合には、分配時の税金が上記と異なる場合があります。

上記は、2024年1月1日現在のものです。税法が改正された場合等には、上記の内容が変更になる場合があります。

課税上の取扱いの詳細については税務専門家等にご確認されることをお勧めします。

個別元本方式について

受益者毎の信託時の受益権の価額等を当該受益者の元本とする個別元本方式は次のとおりです。

< 個別元本について >

受益者毎の信託時の受益権の価額等（申込手数料および当該申込手数料にかかる消費税等に相当する金額は含まれません。）が当該受益者の元本（個別元本）にあたります。

受益者が同一ファンドの受益権を複数回取得した場合、個別元本は、当該受益者が追加信託を行うつど当該受益者の受益権口数で加重平均することにより算出されます。

ただし、同一ファンドの受益権を複数の販売会社で取得する場合には販売会社毎に個別元本の算出が行われます。また、同一販売会社であっても複数支店等で同一ファンドの受益権を取得する場合は当該支店等毎に、「分配金受取コース」と「分配金再投資コース」の両コースで同一ファンドの受益権を取得する場合はコース別に個別元本の算出が行われる場合があります。

収益分配金に元本払戻金（特別分配金）が含まれる場合、収益分配金発生時にその個別元本から当該元本払戻金（特別分配金）を控除した額が、その後の当該受益者の個別元本となります。（「元本払戻金（特別分配金）」については、下記の< 収益分配金の課税について >を参照。）

< 収益分配金の課税について >

収益分配金には、課税扱いとなる「普通分配金」と非課税扱いとなる「元本払戻金（特別分配金）」（受益者毎の元本の一部払戻しに相当する部分）の区分があります。

収益分配の際、当該収益分配金落ち後の基準価額が当該受益者の個別元本と同額の場合または当該受益者の個別元本を上回っている場合には、当該収益分配金の全額が普通分配金となり、当該収益分配金落ち後の基準価額が当該受益者の個別元本を下回っている場合には、その下回る部分の額が元本払戻金（特別分配金）となり、当該収益分配金から当該元本払戻金（特別分配金）を控除した額が普通分配金となります。

なお、収益分配金に元本払戻金（特別分配金）が含まれる場合、収益分配金発生時にその個別元本から当該元本払戻金（特別分配金）を控除した額が、その後の当該受益者の個別元本となります。

税法が改正された場合等は、上記内容が変更になることがあります。

…(参考情報)ファンドの総経費率…

| 総経費率(①+②) | 運用管理費用の比率① | その他費用の比率② |
|-----------|------------|-----------|
| 0.11% | 0.11% | 0.00% |

(表示桁数未満を四捨五入)

※対象期間:2022年5月10日~2023年5月8日

※対象期間の運用・管理にかかった費用の総額(原則として購入時手数料、売買委託手数料および有価証券取引税は含みません。消費税等のかかるものは消費税等を含みます。)を対象期間の平均受益権口数に平均基準価額(1口当たり)を乗じた数で除した総経費率(年率)です。

※総経費率には、ファンドにより購入時手数料、売買委託手数料および有価証券取引税以外にも計算に含まれない費用が存在する場合があります。

※なお、当ファンドについては、入手し得る情報において計算に含まれていない費用はありません。

※費用の詳細につきましては、対象期間の運用報告書(全体版)をご覧ください。なお、当ファンドはファンド名称を変更しておりますので、名称変更前の「MHAM J-REITインデックスファンド(ファンドラップ)」の運用報告書(全体版)をご覧ください。

5【運用状況】

(1)【投資状況】

2023年11月30日現在

| 資産の種類 | 時価合計(円) | 投資比率(%) |
|-----------------------|---------------|---------|
| 親投資信託受益証券 | 7,437,072,631 | 100.00 |
| 内 日本 | 7,437,072,631 | 100.00 |
| コール・ローン、その他の資産(負債控除後) | 244,452 | 0.00 |
| 純資産総額 | 7,437,317,083 | 100.00 |

(注1) 投資比率は、ファンドの純資産総額に対する当該資産の時価の比率です。

(注2) 資産の種類の内書は、当該資産の発行体又は上場金融商品取引所の国/地域別に表示しています。

(参考)

J-REITインデックスファンド・マザーファンド

2023年11月30日現在

| 資産の種類 | 時価合計(円) | 投資比率(%) |
|-----------------------|-----------------|---------|
| 投資証券 | 186,910,660,200 | 97.19 |
| 内 日本 | 186,910,660,200 | 97.19 |
| コール・ローン、その他の資産(負債控除後) | 5,408,165,903 | 2.81 |
| 純資産総額 | 192,318,826,103 | 100.00 |

その他資産の投資状況

2023年11月30日現在

| 資産の種類 | 時価合計(円) | 投資比率(%) |
|-----------------|---------------|---------|
| 不動産投信指数先物取引(買建) | 5,272,593,500 | 2.74 |
| 内 日本 | 5,272,593,500 | 2.74 |

(注1) 投資比率は、ファンドの純資産総額に対する当該資産の時価の比率です。

(注2) 資産の種類の内書は、当該資産の発行体又は上場金融商品取引所の国/地域別に表示しています。

(注3) 先物取引の時価は、原則として計算日に知りうる直近の日の主たる金融商品取引所等の発表する清算値段又は最終相場で評価しています。

(2)【投資資産】

【投資有価証券の主要銘柄】

2023年11月30日現在

| 順位 | 銘柄名 発行体の国/地域 | 種類 | 数量 | 簿価単価 簿価金額 (円) | 評価単価 評価金額 (円) | 利率 (%) 償還日 | 投資 比率 (%) |
|----|------------------------------------|-------------------|---------------|-------------------------|-------------------------|------------------|-----------------|
| 1 | J-REITインデックス ファンド・マザーファンド 日本 | 親投資 信託受 益証券 | 3,124,689,144 | 2.3701 7,405,841,258 | 2.3801 7,437,072,631 | - - | 100.00 |

(注) 投資比率は、ファンドの純資産総額に対する当該資産の時価の比率です。

投資有価証券の種類別投資比率

2023年11月30日現在

| 種類 | 投資比率(%) |
|-----------|---------|
| 親投資信託受益証券 | 100.00 |
| 合計 | 100.00 |

(注) 投資比率は、ファンドの純資産総額に対する当該資産の時価の比率です。

投資株式の業種別投資比率

該当事項はありません。

(参考)

J-REITインデックスファンド・マザーファンド

2023年11月30日現在

| 順位 | 銘柄名 発行体の国/地域 | 種類 | 数量 | 簿価単価 簿価金額 (円) | 評価単価 評価金額 (円) | 利率 (%) 償還日 | 投資 比率 (%) |
|----|------------------------------|------|--------|------------------------------|------------------------------|------------------|-----------------|
| 1 | 日本ビルファンド投資法人 日本 | 投資証券 | 20,742 | 571,421.26 11,852,419,971 | 621,000.00 12,880,782,000 | - - | 6.70 |
| 2 | ジャパンリアルエステイト 投資法人 日本 | 投資証券 | 18,263 | 542,147.03 9,901,231,278 | 575,000.00 10,501,225,000 | - - | 5.46 |
| 3 | 野村不動産マスターファン ド投資法人 日本 | 投資証券 | 57,497 | 165,262.62 9,502,105,363 | 169,800.00 9,762,990,600 | - - | 5.08 |
| 4 | 日本プロロジスリート投資 法人 日本 | 投資証券 | 30,973 | 301,733.48 9,345,591,341 | 280,400.00 8,684,829,200 | - - | 4.52 |
| 5 | KDX不動産投資法人 日本 | 投資証券 | 51,167 | 161,063.56 8,241,139,535 | 169,500.00 8,672,806,500 | - - | 4.51 |
| 6 | 日本都市ファンド投資法人 日本 | 投資証券 | 85,224 | 97,884.48 8,342,107,446 | 98,500.00 8,394,564,000 | - - | 4.36 |
| 7 | GLP投資法人 日本 | 投資証券 | 60,059 | 145,165.02 8,718,466,028 | 139,700.00 8,390,242,300 | - - | 4.36 |
| 8 | 大和ハウスリート投資法人 日本 | 投資証券 | 26,801 | 287,962.83 7,717,691,879 | 263,800.00 7,070,103,800 | - - | 3.68 |
| 9 | オリックス不動産投資法人 日本 | 投資証券 | 35,427 | 178,730.36 6,331,880,774 | 174,400.00 6,178,468,800 | - - | 3.21 |
| 10 | ユナイテッド・アーバン投 資法人 日本 | 投資証券 | 39,773 | 148,936.74 5,923,661,079 | 145,000.00 5,767,085,000 | - - | 3.00 |
| 11 | アドバンス・レジデンス投 資法人 日本 | 投資証券 | 17,444 | 351,517.30 6,131,867,954 | 325,000.00 5,669,300,000 | - - | 2.95 |
| 12 | インヴィンシブル投資法人 日本 | 投資証券 | 86,087 | 58,602.56 5,044,918,699 | 60,000.00 5,165,220,000 | - - | 2.69 |
| 13 | 積水ハウス・リート投資法 人 日本 | 投資証券 | 53,427 | 81,138.32 4,334,977,049 | 84,700.00 4,525,266,900 | - - | 2.35 |
| 14 | 日本プライムリアルティ投 資法人 日本 | 投資証券 | 12,160 | 352,219.20 4,282,985,590 | 371,000.00 4,511,360,000 | - - | 2.35 |
| 15 | ジャパン・ホテル・リート 投資法人 日本 | 投資証券 | 59,519 | 75,398.71 4,487,656,316 | 69,400.00 4,130,618,600 | - - | 2.15 |
| 16 | アクティビア・プロパ ティーズ投資法人 日本 | 投資証券 | 9,328 | 406,423.19 3,791,115,547 | 406,500.00 3,791,832,000 | - - | 1.97 |
| 17 | 産業ファンド投資法人 日本 | 投資証券 | 27,128 | 151,882.41 4,120,266,251 | 138,000.00 3,743,664,000 | - - | 1.95 |

| | | | | | | | |
|----|---------------------------|------|--------|-----------------------------|-----------------------------|--------|------|
| 18 | 日本アコモデーションファンド投資法人 日本 | 投資証券 | 6,139 | 653,293.05 4,010,566,042 | 608,000.00 3,732,512,000 | - - | 1.94 |
| 19 | ラサールロジポート投資法人 日本 | 投資証券 | 22,728 | 159,767.82 3,631,203,018 | 157,600.00 3,581,932,800 | - - | 1.86 |
| 20 | 三井不動産ロジスティクスパーク投資法人 日本 | 投資証券 | 7,395 | 493,557.20 3,649,855,533 | 467,000.00 3,453,465,000 | - - | 1.80 |
| 21 | 日本ロジスティクスファンド投資法人 日本 | 投資証券 | 11,389 | 315,368.58 3,591,732,778 | 288,500.00 3,285,726,500 | - - | 1.71 |
| 22 | イオンリート投資法人 日本 | 投資証券 | 21,810 | 153,297.98 3,343,429,076 | 143,800.00 3,136,278,000 | - - | 1.63 |
| 23 | フロンティア不動産投資法人 日本 | 投資証券 | 6,597 | 480,443.84 3,169,488,059 | 453,500.00 2,991,739,500 | - - | 1.56 |
| 24 | 森ヒルズリート投資法人 日本 | 投資証券 | 20,908 | 147,422.33 3,082,306,234 | 140,600.00 2,939,664,800 | - - | 1.53 |
| 25 | 大和証券リビング投資法人 日本 | 投資証券 | 26,183 | 112,272.90 2,939,641,555 | 109,300.00 2,861,801,900 | - - | 1.49 |
| 26 | コンフォリア・レジデンシャル投資法人 日本 | 投資証券 | 8,743 | 337,784.65 2,953,251,208 | 318,000.00 2,780,274,000 | - - | 1.45 |
| 27 | ヒューリックリート投資法人 日本 | 投資証券 | 16,635 | 159,010.35 2,645,137,310 | 155,100.00 2,580,088,500 | - - | 1.34 |
| 28 | 森トラストリート投資法人 日本 | 投資証券 | 34,271 | 71,331.76 2,444,610,978 | 73,700.00 2,525,772,700 | - - | 1.31 |
| 29 | 大和証券オフィス投資法人 日本 | 投資証券 | 3,683 | 611,173.53 2,250,952,113 | 677,000.00 2,493,391,000 | - - | 1.30 |
| 30 | 三菱地所物流リート投資法人 日本 | 投資証券 | 6,139 | 415,779.83 2,552,472,431 | 383,000.00 2,351,237,000 | - - | 1.22 |

(注) 投資比率は、ファンドの純資産総額に対する当該資産の時価の比率です。

投資有価証券の種類別投資比率

2023年11月30日現在

| 種類 | 投資比率(%) |
|------|---------|
| 投資証券 | 97.19 |
| 合計 | 97.19 |

(注) 投資比率は、ファンドの純資産総額に対する当該資産の時価の比率です。

投資株式の業種別投資比率

該当事項はありません。

【投資不動産物件】

該当事項はありません。

(参考)

J-REITインデックスファンド・マザーファンド

該当事項はありません。

【その他投資資産の主要なもの】

該当事項はありません。

（参考）

J-REITインデックスファンド・マザーファンド

2023年11月30日現在

| 種類 | 取引所 | 資産の名称 | 買建/ 売建 | 数量 | 簿価金額 (円) | 評価金額 (円) | 投資比率 (%) |
|-------------|-------|-------------------|-----------|-------|---------------|---------------|-------------|
| 不動産投信指数先物取引 | 大阪取引所 | TREIT 先物 0512月 | 買建 | 2,857 | 5,444,299,200 | 5,272,593,500 | 2.74 |

（注1）投資比率は、ファンドの純資産総額に対する当該資産の時価の比率です。

（注2）先物取引の時価は、原則として計算日に知りうる直近の日の主たる金融商品取引所等の発表する清算値段又は最終相場で評価しています。

（3）【運用実績】

【純資産の推移】

直近日（2023年11月末）、同日前1年以内における各月末及び下記計算期間末における純資産の推移は次の通りです。

| | 純資産総額 (分配落) (百万円) | 純資産総額 (分配付) (百万円) | 1口当たりの 純資産額 (分配落)(円) | 1口当たりの 純資産額 (分配付)(円) |
|--------------------------|-------------------------|-------------------------|----------------------------|----------------------------|
| 第1計算期間末 (2016年 5月 9日) | 126 | 126 | 1.1520 | 1.1520 |
| 第2計算期間末 (2017年 5月 8日) | 297 | 297 | 1.0910 | 1.0910 |
| 第3計算期間末 (2018年 5月 8日) | 446 | 446 | 1.1190 | 1.1190 |
| 第4計算期間末 (2019年 5月 8日) | 489 | 489 | 1.2541 | 1.2541 |
| 第5計算期間末 (2020年5月8日) | 106 | 106 | 1.1431 | 1.1431 |
| 第6計算期間末 (2021年5月10日) | 228 | 228 | 1.4730 | 1.4730 |
| 第7計算期間末 (2022年5月9日) | 267 | 267 | 1.4642 | 1.4642 |
| 第8計算期間末 (2023年5月8日) | 9,496 | 9,496 | 1.4485 | 1.4485 |
| 2022年11月末日 | 226 | - | 1.4901 | - |
| 12月末日 | 213 | - | 1.4371 | - |
| 2023年1月末日 | 196 | - | 1.3913 | - |
| 2月末日 | 5,901 | - | 1.4127 | - |
| 3月末日 | 9,234 | - | 1.3716 | - |
| 4月末日 | 9,453 | - | 1.4417 | - |
| 5月末日 | 9,490 | - | 1.4509 | - |
| 6月末日 | 9,448 | - | 1.4418 | - |
| 7月末日 | 9,681 | - | 1.4585 | - |
| 8月末日 | 9,895 | - | 1.4799 | - |
| 9月末日 | 7,228 | - | 1.4567 | - |
| 10月末日 | 7,137 | - | 1.4263 | - |

| | | | | |
|-------|-------|---|--------|---|
| 11月末日 | 7,437 | - | 1.4534 | - |
|-------|-------|---|--------|---|

【分配の推移】

| | 1口当たりの分配金(円) |
|----------------------|--------------|
| 第1計算期間 | 0.0000 |
| 第2計算期間 | 0.0000 |
| 第3計算期間 | 0.0000 |
| 第4計算期間 | 0.0000 |
| 第5計算期間 | 0.0000 |
| 第6計算期間 | 0.0000 |
| 第7計算期間 | 0.0000 |
| 第8計算期間 | 0.0000 |
| 2023年5月9日～2023年11月8日 | - |

【収益率の推移】

| | 収益率(%) |
|----------------------|--------|
| 第1計算期間 | 15.20 |
| 第2計算期間 | 5.30 |
| 第3計算期間 | 2.57 |
| 第4計算期間 | 12.07 |
| 第5計算期間 | 8.9 |
| 第6計算期間 | 28.9 |
| 第7計算期間 | 0.6 |
| 第8計算期間 | 1.1 |
| 2023年5月9日～2023年11月8日 | 1.6 |

(注1) 収益率は期間騰落率です。

(注2) 計算期間末が2019年8月29日以前の収益率については、小数点第2位で表示しています。

(4) 【設定及び解約の実績】

| | 設定口数 | 解約口数 |
|--------------------------|---------------|---------------|
| 第1計算期間 | 143,232,370 | 32,992,842 |
| 第2計算期間 | 203,262,280 | 40,751,460 |
| 第3計算期間 | 416,983,697 | 290,440,603 |
| 第4計算期間 | 111,163,317 | 119,847,205 |
| 第5計算期間 | 48,297,015 | 345,904,919 |
| 第6計算期間 | 83,802,437 | 21,416,219 |
| 第7計算期間 | 55,502,079 | 28,527,141 |
| 第8計算期間 | 6,678,015,070 | 304,421,246 |
| 2023年5月9日～ 2023年11月8日 | 559,535,618 | 2,097,147,614 |

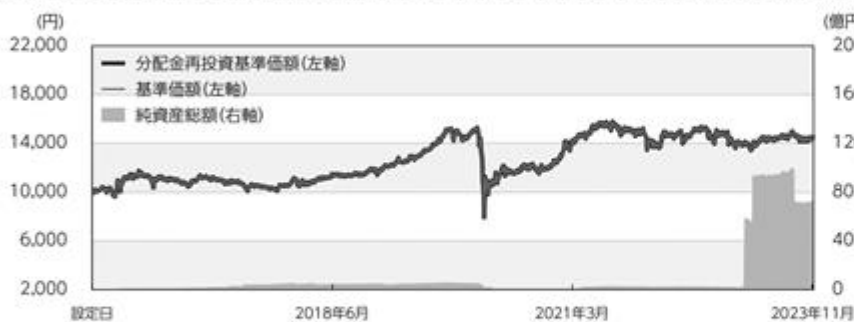
(注1) 本邦外における設定及び解約はありません。

(注2) 第1計算期間の設定口数には、当初設定口数を含みます。

参考情報

データの基準日:2023年11月30日

基準価額・純資産の推移 (2015年10月19日~2023年11月30日)



※基準価額は1万口当たり・信託報酬控除後の価額です。

※分配金再投資基準価額は、税引前の分配金を再投資したものとみなして計算したものであり、実際の基準価額とは異なります。
(設定日:2015年10月19日)

分配の推移 (税引前)

| 年月 | 分配額 (円) |
|----------|---------|
| 2019年 5月 | 0円 |
| 2020年 5月 | 0円 |
| 2021年 5月 | 0円 |
| 2022年 5月 | 0円 |
| 2023年 5月 | 0円 |
| 設定来累計 | 0円 |

※分配金は1万口当たりです。

主要な資産の状況

■組入銘柄 ※比率(%)は、純資産総額に対する当該資産の時価比率です。計理処理の関係上、一時的に100%を超える場合があります。

| 順位 | 銘柄名 | 比率(%) |
|----|--------------------------|--------|
| 1 | J-REITインデックスファンド・マザーファンド | 100.00 |

■J-REITインデックスファンド・マザーファンド

※比率(%)は、当該マザーファンドの純資産総額に対する当該資産の時価比率です。資産の種類の内書は、国/地域を表します。

資産の状況

| 資産の種類 | 比率(%) |
|-----------------------|--------|
| 投資証券 | 97.19 |
| 内 日本 | 97.19 |
| コール・ローン、その他の資産(負債控除後) | 2.81 |
| 合計(純資産総額) | 100.00 |

その他資産の投資状況

| 資産の種類 | 比率(%) |
|-----------------|-------|
| 不動産投信指数先物取引(買建) | 2.74 |

組入上位10銘柄

| 順位 | 銘柄名 | 国/地域 | 比率(%) |
|----|-------------------|------|-------|
| 1 | 日本ビルファンド投資法人 | 日本 | 6.70 |
| 2 | ジャパンリアルエステイト投資法人 | 日本 | 5.46 |
| 3 | 野村不動産マスターファンド投資法人 | 日本 | 5.08 |
| 4 | 日本プロロジスリート投資法人 | 日本 | 4.52 |
| 5 | KDX不動産投資法人 | 日本 | 4.51 |
| 6 | 日本都市ファンド投資法人 | 日本 | 4.36 |
| 7 | GLP投資法人 | 日本 | 4.36 |
| 8 | 大和ハウスリート投資法人 | 日本 | 3.68 |
| 9 | オリックス不動産投資法人 | 日本 | 3.21 |
| 10 | ユナイテッド・アーバン投資法人 | 日本 | 3.00 |

年間収益率の推移 (暦年ベース)



※年間収益率は、分配金再投資基準価額をもとに計算したものです。

※2015年は設定日から年末までの収益率、および2023年については年初から基準日までの収益率を表示しています。

※2014年は、ベンチマークの収益率を表示しています。当ファンドのベンチマークは「東証REIT指数(配当込み)」です。

○掲載データ等はあくまでも過去の実績であり、将来の運用成果を示唆、保証するものではありません。

○ベンチマークの情報はあくまで参考情報であり、ファンドの運用実績ではありません。

○委託会社のホームページ等で運用状況が開示されている場合があります。

第2【管理及び運営】

1【申込（販売）手続等】

- (1) 当ファンドのお申込みは、原則として委託会社および販売会社の営業日の午後3時までにお買付けのお申込みが行われ、かつ当該お申込みの受付にかかる販売会社の所定の事務手続きが完了したものを当日分のお申込みといたします。この時間を過ぎてのお申込みおよび所定の事務手続き完了分については翌営業日のお取扱いとなります。
- (2) 取得申込者は販売会社に、取得申込みと同時にまたはあらかじめ、自己のために開設されたファンドの受益権の振替を行うための振替機関等の口座を示すものとし、当該口座に当該取得申込者にかかる口数の増加の記載または記録が行われます。なお、販売会社は、当該取得申込みの代金の支払いと引換えに、当該口座に当該取得申込者にかかる口数の増加の記載または記録を行うことができます。委託会社は、追加信託により分割された受益権について、振替機関等の振替口座簿への新たな記載または記録をするため社振法に定める事項の振替機関への通知を行うものとします。
- (3) お申込みには、収益の分配がなされた場合に分配金を受領する「分配金受取コース」と、分配金は原則として税金を差し引いた後、自動的に無手数料で再投資される「分配金再投資コース」の2つのお申込方法があります。ただし、販売会社によっては、どちらか一方のコースのみのお取扱いとなる場合があります。詳しくは、販売会社にお問い合わせください。なお、有価証券届出書提出日現在、「分配金受取コース」を取扱う販売会社はありません。
- (4) 申込単位は、各販売会社が定める単位とします。申込単位については、販売会社にお問い合わせください。
- (5) 取得申込者と販売会社との間であらかじめ決められた一定の金額を一定期間毎に定時定額購入（積立）をすることができる場合があります。詳しくは、販売会社にお問い合わせください。
- (6) 取得申込みにかかる受益権の価額は、取得申込日の基準価額とします。
- (7) 収益分配金の再投資に関する契約に基づき、収益分配金を再投資する際は、1口単位で購入できるものとし、その際の受益権の価額は、原則として各計算期間終了日の基準価額とします。
- (8) 信託財産の効率的な運用または受益者に対する公平性を期する運用が妨げられると委託会社が合理的に判断する場合（取得申込者の取得申込金額および申込総額が多額な場合を含みます。）、取引所等における取引の停止、決済機能の停止、その他やむを得ない事情があるときは、販売会社は、受益権の取得申込みの受付を中止すること、およびすでに受付けた取得申込みの受付を取り消すことができます。

2【換金（解約）手続等】

- (1) 受益者は、自己に帰属する受益権につき、委託会社に各販売会社が定める単位をもって解約を請求することができます。
解約単位は、販売会社にお問い合わせください。
- (2) 解約の請求を行う受益者は、振替制度に係る口座が開設されている振替機関等に対して当該受益者の請求にかかるこの信託契約の一部解約を委託会社が行うのと引換えに、当該一部解約にかかる受益権の口数と同口数の抹消の申請を行うものとし、社振法の規定にしたがい当該振替機関等の口座において当該口数の減少の記載または記録が行われます。なお、解約の請求を受益者が行う際は、販売会社に対し振替受益権をもって行うものとします。

- (3) 解約請求の受付については、原則として委託会社および販売会社の営業日の午後3時までに解約のお申込みが行われ、かつ当該お申込みの受付にかかる販売会社の所定の事務手続きが完了したものを当日分のお申込みとします。この時間を過ぎてのお申込みおよび所定の事務手続き完了分については、翌営業日のお取扱いとなります。
- (4) 解約の価額は、解約請求受付日の基準価額とします。詳しくは、販売会社または委託会社にお問い合わせください。なお、委託会社に対する照会は下記においてできます。

| 照会先の名称 | 電話番号 |
|-------------------|--------------|
| アセットマネジメントOne株式会社 | 0120-104-694 |

電話によるお問い合わせは、営業日の午前9時から午後5時までとさせていただきます。

(以下同じ。)

- (5) 解約代金は、受益者の解約請求を受付けた日から起算して、原則として、4営業日目から販売会社において受益者に支払われます。
- (6) 信託財産の資金管理を円滑に行うために、大口の解約請求には制限を設ける場合があります。
- (7) 委託会社は、信託財産の効率的な運用または受益者に対する公平性を期する運用が妨げられると委託会社が合理的に判断する場合(一部解約の請求金額が多額な場合を含みます。)、取引所等における取引の停止、決済機能の停止、その他やむを得ない事情があるときは、一部解約の実行の請求の受付を中止すること、およびすでに受け付けた一部解約の実行の請求の受付を取り消すことができます。この場合、受益者は当該受付中止以前に行った当日の一部解約の実行の請求を撤回できます。ただし、受益者がその一部解約の実行の請求を撤回しない場合には、当該受益権の一部解約の価額は、当該受付中止を解除した後の最初の基準価額の計算日に一部解約の実行の請求を受付けたものとして、前記(4)の規定に準じた価額とします。

3【資産管理等の概要】

(1)【資産の評価】

基準価額とは、信託財産に属する資産(受入担保金代用有価証券および借入有価証券を除きます。)を法令および一般社団法人投資信託協会規則に従って時価評価して得た信託財産の資産総額から負債総額を控除した金額(「純資産総額」といいます。)を計算日における受益権総口数で除した金額をいいます。

<主な投資対象の時価評価方法の原則>

| 投資対象 | 評価方法 |
|-------------|-----------------|
| マザーファンド受益証券 | 計算日の基準価額 |
| 不動産投資信託証券 | 計算日における取引所の最終相場 |

当ファンドの基準価額は、委託会社の毎営業日(土曜日、日曜日、「国民の祝日に関する法律」に定める休日ならびに12月31日、1月2日および1月3日以外の日とします。)に計算されます。基準価額については、販売会社または委託会社にお問い合わせください。なお、委託会社に対する照会は下記においてできます。基準価額は1万口単位で表示されたものが発表されます。

| 照会先の名称 | ホームページアドレス | 電話番号 |
|-------------------|---|--------------|
| アセットマネジメントOne株式会社 | https://www.am-one.co.jp/ | 0120-104-694 |

(2)【保管】

該当事項はありません。

(3)【信託期間】

2015年10月19日から無期限とします。

(4)【計算期間】

原則として毎年5月9日から翌年5月8日までとします。ただし、第1計算期間は、2015年10月19日から2016年5月8日までとします。

上記の規定にかかわらず、計算期間終了日に該当する日(以下「当該日」といいます。)が休業日のとき、計算期間終了日は、当該日の翌日以降の最初の営業日とし、その翌日より次の計算期間が開始されるものとします。

(5)【その他】

信託契約の解約

1. 委託会社は、次のいずれかに該当する場合、受託会社と合意のうえ、この信託契約を解約し、信託を終了(繰上償還)させることがあります。この場合、委託会社は書面による決議(以下「書面決議」といいます。)を行います。ただし、当該信託契約の解約についての委託会社による提案につき、この信託契約に係るすべての受益者が書面又は電磁的記録により同意の意思表示をしたときには書面決議は行いません。また、信託財産の状況に照らし、真にやむを得ない事情が生じている場合であって、書面決議の手続きを行うことが困難な場合にも書面決議は行いません。
 - a. この信託契約を解約することが受益者のため有利であると認めるとき。
 - b. やむを得ない事情が発生したとき。
 - c. 信託契約の一部解約により、受益権の口数が10億口を下回ることとなるとき。
2. 前記1.により信託契約を解約する場合には、委託会社はあらかじめ、解約しようとする旨を監督官庁に届け出ます。
3. 委託会社は、次の事象が起きた場合、信託契約を解約し、信託を終了(繰上償還)させます。
 - a. 委託会社が監督官庁よりこの信託契約の解約の命令を受けたとき。
 - b. 委託会社が監督官庁より登録の取消を受けたとき、解散したとき、または業務を廃止したとき。ただし、監督官庁が、この信託契約に関する委託会社の業務を他の投資信託委託会社に引継ぐことを命じたときは、この信託は、「信託約款の変更等」の書面決議が否決された場合を除き、当該投資信託委託会社と受託会社との間において存続します。
 - c. 受託会社が辞任した場合、または裁判所が受託会社を解任した場合において、委託会社が新受託会社を選任できないとき。

信託約款の変更等

1. 委託会社は、受益者の利益のため必要と認めるとき、またはやむを得ない事情が発生したときは、受託会社と合意のうえ、この信託約款を変更することまたはこの信託と他の信託との併合(投資信託及び投資法人に関する法律第16条第2号に規定する「委託者指図型投資信託の併合」をいいます。以下同じ。)を行うことができるものとし、あらかじめ、変更または併合しようとする旨およびその内容を監督官庁に届け出ます。なお、この信託約款は「信託約款の

変更等」および「書面決議」に定める以外の方法によって変更することができないものとします。

2. 委託会社は、前記1.の事項(前記1.の変更事項にあっては、その変更の内容が重大なものに該当する場合に限り、前記1.の併合事項にあっては、その併合が受益者の利益に及ぼす影響が軽微なものに該当する場合を除きます。以下、「重大な約款の変更等」といいます。)について、書面決議を行います。ただし、当該重大な約款の変更等についての委託会社による提案につき、この信託約款に係るすべての受益者が書面又は電磁的記録により同意の意思表示をしたときには書面決議は行いません。
3. この投資信託において併合の書面決議が可決された場合であっても、当該併合にかかる一又は複数の他の投資信託において当該併合の書面決議が否決された場合は、当該他の投資信託との併合を行うことはできません。
4. 委託会社は、監督官庁の命令に基づいてこの信託約款を変更しようとするときは、上記の規定にしたがいます。

書面決議

1. 委託会社は、信託契約の解約または重大な約款の変更等に係る書面決議を行う場合には、あらかじめ、書面決議の日および当該決議の内容に応じて次の事項をそれぞれ定め、当該決議の日の2週間前までに、この信託契約または信託約款に係る知っている受益者に対し、書面をもってこれらの事項を記載した書面決議の通知を發します。
 - a. 信託契約の解約の場合 信託契約の解約の理由など
 - b. 重大な約款の変更等の場合 重大な約款の変更等の内容およびその理由など
2. 書面決議において、受益者(委託会社およびこの信託の信託財産にこの信託の受益権が属するときの当該受益権に係る受益者としての受託会社を除きます。以下この2.において同じ。)は受益権の口数に応じて議決権を有し、これを行行使することができます。なお、知っている受益者が議決権を行行使しないときは、当該知っている受益者は書面決議について賛成するものとみなします。
3. 書面決議は、議決権を行行使することができる受益者の議決権の3分の2以上に当たる多数をもって行います。
4. 書面決議の効力は、この信託のすべての受益者に対してその効力を生じます。
5. この信託は、受益者が一部解約の実行の請求を行ったときは、委託会社が信託契約の一部の解約をすることにより当該請求に応じ、当該受益権の公正な価格が当該受益者に一部解約金として支払われることとなる委託者指図型投資信託に該当するため、信託契約の解約または重大な約款の変更等を行う場合において、投資信託及び投資法人に関する法律第18条第1項に定める反対受益者による受益権の買取請求の規定の適用を受けません。

委託会社の事業の譲渡および承継に伴う取扱い

1. 委託会社は、事業の全部または一部を譲渡することがあり、これに伴ない、この信託契約に関する事業を譲渡することがあります。
2. 委託会社は、分割により事業の全部または一部を承継させることがあり、これに伴ない、この信託契約に関する事業を承継させることがあります。

関係法人との契約の更改ならびに受託会社の辞任または解任に伴う取扱い

1. 委託会社と販売会社との間の募集・販売等契約は、締結日から原則1年間とし、期間終了の3ヵ月前までに別段の意思表示のない時は、同一条件にて継続されます。

2. 受託会社は、委託会社の承諾を受けてその任務を辞任することができます。また、受託会社がその任務に違反して信託財産に著しい損害を与えたことその他重要な事由があるときは、委託会社または受益者は、裁判所に受託会社の解任を申立てることができます。受託会社が辞任した場合、または裁判所が受託会社を解任した場合、委託会社は、「信託約款の変更等」の規定にしたがい、新受託会社を選任します。なお、受益者は、上記によって行う場合を除き、受託会社を解任することはできないものとします。委託会社が新受託会社を選任できないときは、委託会社はこの信託契約を解約し、信託を終了させます。

信託事務処理の再信託

受託会社は、当ファンドにかかる信託事務処理の一部について、株式会社日本カストディ銀行と再信託契約を締結し、これを委託することがあります。その場合には、再信託にかかる契約書類に基づいて所定の事務を行います。

公告

委託会社が受益者に対してする公告は、電子公告の方法により行い、次のアドレスに掲載します。

<https://www.am-one.co.jp/>

なお、電子公告による公告をすることができない事故その他やむを得ない事由が生じた場合の公告は、日本経済新聞に掲載します。

運用報告書

委託会社は、決算時及び信託終了時に期中の運用経過のほか、信託財産の内容、有価証券売買状況などを記載した「運用報告書」を作成します。

- ・ 交付運用報告書は、販売会社を通じて交付いたします。
- ・ 運用報告書(全体版)は、次のアドレスに掲載します。ただし、受益者から運用報告書(全体版)の交付の請求があった場合には、交付いたします。

<https://www.am-one.co.jp/>

4【受益者の権利等】

(1) 収益分配金請求権

受益者は、委託会社の決定した収益分配金を、持ち分に応じて請求する権利を有します。

受益者が収益分配金支払開始日から5年間支払いを請求しないときは、その権利を失い、受託会社から交付を受けた金銭は、委託会社に帰属します。

収益分配金は、決算日において振替機関等の振替口座簿に記載または記録されている受益者(当該収益分配金にかかる決算日以前において一部解約が行われた受益権にかかる受益者を除きます。また、当該収益分配金にかかる計算期間の末日以前に設定された受益権で取得申込代金支払前のため販売会社の名義で記載または記録されている受益権については原則として取得申込者とし、)に、原則として決算日から起算して5営業日までにお支払いを開始します。

なお、「分配金再投資コース」により収益分配金を再投資する受益者に対しては、委託会社は受託会社から受けた収益分配金を、原則として毎計算期間終了日の翌営業日に販売会社に交付します。販売会社は、受益者に対し遅滞なく収益分配金の再投資にかかる受益権の売付を行います。再投資により増加した受益権は、振替口座簿に記載または記録されます。

(2) 償還金請求権

受益者は、持ち分に応じて償還金を請求する権利を有します。

受益者が信託終了による償還金について支払開始日から10年間支払いを請求しないときは、その権利を失い、受託会社から交付を受けた金銭は、委託会社に帰属します。

償還金は、償還日において振替機関等の振替口座簿に記載または記録されている受益者(償還日以前において一部解約が行われた受益権にかかる受益者を除きます。また、当該償還日以前に設定された受益権で取得申込代金支払前のため、販売会社の名義で記載または記録されている受益権については原則として取得申込者として)に、原則として償還日(休業日の場合は翌営業日)から起算して5営業日までにお支払いを開始します。

(3) 一部解約請求権

受益者は、自己に帰属する受益権について、一部解約の実行の請求をすることができます。

(4) 帳簿書類の閲覧・謄写の請求権

受益者は、委託会社に対し、その営業時間内に当該受益者にかかる信託財産に関する帳簿書類の閲覧または謄写を請求することができます。

第3【ファンドの経理状況】

- (1) 当ファンドの財務諸表は、「財務諸表等の用語、様式及び作成方法に関する規則」(昭和38年大蔵省令第59号)並びに同規則第2条の2の規定により、「投資信託財産の計算に関する規則」(平成12年総理府令第133号)に基づいて作成しております。
なお、財務諸表に記載している金額は、円単位で表示しております。
- (2) 当ファンドは、2023年8月8日付でファンドの名称を「MHAM J-REITインデックスファンド(ファンドラップ)」から「たわらノーロード 国内リート<ラップ専用>」に変更することを決定いたしました。
- (3) 当ファンドは、金融商品取引法第193条の2第1項の規定に基づき、第8期計算期間(2022年5月10日から2023年5月8日まで)の財務諸表について、EY新日本有限責任監査法人による監査を受けております。

1【財務諸表】

【MHAM J-REITインデックスファンド(ファンドラップ)】

(1)【貸借対照表】

(単位:円)

| | 第7期 2022年5月9日現在 | 第8期 2023年5月8日現在 |
|-----------------|--------------------|----------------------|
| 資産の部 | | |
| 流動資産 | | |
| コール・ローン | 211,487 | 7,144,707 |
| 親投資信託受益証券 | 267,006,728 | 9,495,836,477 |
| 未収入金 | - | 12,969,000 |
| 流動資産合計 | 267,218,215 | 9,515,950,184 |
| 資産合計 | 267,218,215 | 9,515,950,184 |
| 負債の部 | | |
| 流動負債 | | |
| 未払解約金 | - | 18,009,773 |
| 未払受託者報酬 | 41,467 | 365,187 |
| 未払委託者報酬 | 159,075 | 1,457,911 |
| その他未払費用 | 1,881 | 25,430 |
| 流動負債合計 | 202,423 | 19,858,301 |
| 負債合計 | 202,423 | 19,858,301 |
| 純資産の部 | | |
| 元本等 | | |
| 元本 | 182,362,806 | 6,555,956,630 |
| 剰余金 | | |
| 期末剰余金又は期末欠損金() | 84,652,986 | 2,940,135,253 |
| (分配準備積立金) | 31,914,879 | 445,251,549 |
| 元本等合計 | 267,015,792 | 9,496,091,883 |
| 純資産合計 | 267,015,792 | 9,496,091,883 |
| 負債純資産合計 | 267,218,215 | 9,515,950,184 |

(2) 【損益及び剰余金計算書】

(単位:円)

| | 第7期 自 2021年5月11日 至 2022年5月9日 | 第8期 自 2022年5月10日 至 2023年5月8日 |
|---|------------------------------------|------------------------------------|
| 営業収益 | | |
| 受取利息 | - | 2 |
| 有価証券売買等損益 | 2,527,338 | 438,344,749 |
| 営業収益合計 | 2,527,338 | 438,344,751 |
| 営業費用 | | |
| 支払利息 | - | 127 |
| 受託者報酬 | 85,521 | 406,867 |
| 委託者報酬 | 328,082 | 1,617,845 |
| その他費用 | 3,881 | 27,300 |
| 営業費用合計 | 417,484 | 2,052,139 |
| 営業利益又は営業損失() | 2,944,822 | 436,292,612 |
| 経常利益又は経常損失() | 2,944,822 | 436,292,612 |
| 当期純利益又は当期純損失() | 2,944,822 | 436,292,612 |
| 一部解約に伴う当期純利益金額の分配額又は一部解約に伴う当期純損失金額の分配額() | 337,444 | 5,025,796 |
| 期首剰余金又は期首欠損金() | 73,494,116 | 84,652,986 |
| 剰余金増加額又は欠損金減少額 | 28,215,201 | 2,545,335,830 |
| 当期一部解約に伴う剰余金増加額又は欠損金減少額 | - | - |
| 当期追加信託に伴う剰余金増加額又は欠損金減少額 | 28,215,201 | 2,545,335,830 |
| 剰余金減少額又は欠損金増加額 | 13,774,065 | 121,120,379 |
| 当期一部解約に伴う剰余金減少額又は欠損金増加額 | 13,774,065 | 121,120,379 |
| 当期追加信託に伴う剰余金減少額又は欠損金増加額 | - | - |
| 分配金 | - | - |
| 期末剰余金又は期末欠損金() | 84,652,986 | 2,940,135,253 |

(3) 【注記表】

(重要な会計方針に係る事項に関する注記)

| 項目 | 第8期 | |
|-------------------------|---|-------------|
| | 自 2022年5月10日 | 至 2023年5月8日 |
| 1. 有価証券の評価基準及び評価方法 | 親投資信託受益証券 移動平均法に基づき、原則として時価で評価しております。時価評価にあたっては、親投資信託受益証券の基準価額に基づいて評価しております。 | |
| 2. その他財務諸表作成のための基礎となる事項 | 計算期間末日の取扱い 当ファンドは、原則として毎年5月8日を計算期間の末日としておりますが、該当日が休業日のため、前計算期間末日を2022年5月9日としております。 | |

(貸借対照表に関する注記)

| 項目 | 第7期 | 第8期 |
|-----------|--------------|----------------|
| | 2022年5月9日現在 | 2023年5月8日現在 |
| 1. 期首元本額 | 155,387,868円 | 182,362,806円 |
| 期中追加設定元本額 | 55,502,079円 | 6,678,015,070円 |
| 期中一部解約元本額 | 28,527,141円 | 304,421,246円 |
| 2. 受益権の総数 | 182,362,806口 | 6,555,956,630口 |

(損益及び剰余金計算書に関する注記)

| 項目 | 第7期 | 第8期 |
|-------------|--|---|
| | 自 2021年5月11日 至 2022年5月9日 | 自 2022年5月10日 至 2023年5月8日 |
| 1. 分配金の計算過程 | 計算期間末における費用控除後の配当等収益(8,663,938円)、費用控除後、繰越欠損金を補填した有価証券売買等損益(0円)、信託約款に規定される収益調整金(52,738,107円)及び分配準備積立金(23,250,941円)より分配対象収益は84,652,986円(1万口当たり4,642.00円)ですが、分配を行っておりません。 | 計算期間末における費用控除後の配当等収益(81,599,650円)、費用控除後、繰越欠損金を補填した有価証券売買等損益(341,300,838円)、信託約款に規定される収益調整金(2,980,527,468円)及び分配準備積立金(22,351,061円)より分配対象収益は3,425,779,017円(1万口当たり5,225.44円)ですが、分配を行っておりません。 |

(金融商品に関する注記)

1. 金融商品の状況に関する事項

| 項目 | 第7期 | 第8期 |
|-----------------|---|-----------------------------|
| | 自 2021年5月11日 至 2022年5月9日 | 自 2022年5月10日 至 2023年5月8日 |
| 1. 金融商品に対する取組方針 | 当ファンドは、証券投資信託であり、信託約款に規定する「運用の基本方針」に従い、有価証券等の金融商品に対して投資として運用することを目的としております。 | 同左 |

| | | |
|--------------------------|---|----|
| 2. 金融商品の内容及び当該金融商品に係るリスク | 当ファンドが保有する金融商品の種類は、有価証券、コール・ローン等の金銭債権及び金銭債務であります。当ファンドが保有する有価証券の詳細は「附属明細表」に記載しております。これらは、市場リスク（価格変動リスク、為替変動リスク、金利変動リスク）、信用リスク、及び流動性リスクを有しております。 | 同左 |
| 3. 金融商品に係るリスク管理体制 | 運用担当部署から独立したコンプライアンス・リスク管理担当部署が、運用リスクを把握、管理し、その結果に基づき運用担当部署へ対応の指示等を行うことにより、適切な管理を行います。運用評価委員会等はこれらの運用リスク管理状況の報告を受け、総合的な見地から運用状況全般の管理を行います。 | 同左 |

2. 金融商品の時価等に関する事項

| 項目 | 第7期 2022年5月9日現在 | 第8期 2023年5月8日現在 |
|----------------------------|---|--|
| 1. 貸借対照表計上額、時価及びその差額 | 貸借対照表上の金融商品は原則としてすべて時価で評価しているため、貸借対照表計上額と時価との差額はありません。 | 同左 |
| 2. 時価の算定方法 | (1)有価証券 「(重要な会計方針に係る事項に関する注記)」にて記載しております。 (2)デリバティブ取引 該当事項はありません。 (3)上記以外の金融商品 上記以外の金融商品（コール・ローン等の金銭債権及び金銭債務）は短期間で決済されるため、帳簿価額は時価と近似していることから、当該帳簿価額を時価としております。 | 同左 |
| 3. 金融商品の時価等に関する事項についての補足説明 | 金融商品の時価には、市場価格に基づく価額のほか、市場価格がない場合には合理的に算定された価額が含まれております。当該価額の算定においては一定の前提条件等を採用しているため、異なる前提条件等によった場合、当該価額が異なることもあります。 | 金融商品の時価の算定においては一定の前提条件等を採用しているため、異なる前提条件等によった場合、当該価額が異なることもあります。 |

(有価証券に関する注記)

売買目的有価証券

| 種類 | 第7期 2022年5月9日現在 | 第8期 2023年5月8日現在 |
|-----------|---------------------------|---------------------------|
| | 当期の 損益に含まれた 評価差額（円） | 当期の 損益に含まれた 評価差額（円） |
| 親投資信託受益証券 | 14,370,249 | 433,438,591 |
| 合計 | 14,370,249 | 433,438,591 |

（デリバティブ取引等に関する注記）

該当事項はありません。

（関連当事者との取引に関する注記）

該当事項はありません。

（1口当たり情報に関する注記）

| | 第7期 2022年5月9日現在 | 第8期 2023年5月8日現在 |
|--|---------------------------|----------------------|
| | 1口当たり純資産額 （1万口当たり純資産額） | 1.4642円 (14,642円) |

（４）【附属明細表】

第1 有価証券明細表

（１）株式

該当事項はありません。

（２）株式以外の有価証券

2023年5月8日現在

| 種類 | 銘柄 | 券面総額 （円） | 評価額 （円） | 備考 |
|-----------|------------------------------|---------------|---------------|----|
| 親投資信託受益証券 | J-REITインデックスファン ド・マザーファンド | 4,005,667,965 | 9,495,836,477 | |
| 親投資信託受益証券 | 合計 | 4,005,667,965 | 9,495,836,477 | |
| 合計 | | | 9,495,836,477 | |

（注）親投資信託受益証券における券面総額欄の数値は、証券数を表示しております。

第2 信用取引契約残高明細表

該当事項はありません。

第3 デリバティブ取引及び為替予約取引の契約額等及び時価の状況表

該当事項はありません。

（参考）

当ファンドは、「J-REITインデックスファンド・マザーファンド」受益証券を主要投資対象としており、貸借対照表の資産の部に計上された「親投資信託受益証券」は、すべて同親投資信託の受益証券であります。

同親投資信託の状況は以下の通りであります。

なお、以下に記載した状況は監査の対象外となっております。

J-REITインデックスファンド・マザーファンド

貸借対照表

(単位:円)

2023年5月8日現在

| | |
|-------------|-----------------|
| 資産の部 | |
| 流動資産 | |
| コール・ローン | 4,611,257,011 |
| 投資証券 | 205,392,659,708 |
| 派生商品評価勘定 | 173,171,700 |
| 未収配当金 | 2,116,650,068 |
| 差入委託証拠金 | 262,912,500 |
| 流動資産合計 | 212,556,650,987 |
| 資産合計 | 212,556,650,987 |
| 負債の部 | |
| 流動負債 | |
| 前受金 | 133,699,770 |
| 未払金 | 2,165,775,808 |
| 未払解約金 | 360,765,000 |
| 流動負債合計 | 2,660,240,578 |
| 負債合計 | 2,660,240,578 |
| 純資産の部 | |
| 元本等 | |
| 元本 | 88,541,516,246 |
| 剰余金 | |
| 剰余金又は欠損金() | 121,354,894,163 |
| 元本等合計 | 209,896,410,409 |
| 純資産合計 | 209,896,410,409 |
| 負債純資産合計 | 212,556,650,987 |

注記表

(重要な会計方針に係る事項に関する注記)

| 項目 | 自 2022年5月10日 至 2023年5月8日 |
|-----------------------|--|
| 1. 有価証券の評価基準及び評価方法 | 投資証券 移動平均法に基づき、原則として時価で評価しております。時価評価にあたっては、金融商品取引所等における最終相場（最終相場のないものについては、それに準ずる価額）、又は金融商品取引業者等から提示される気配相場に基づいて評価しております。 |
| 2. デリバティブ等の評価基準及び評価方法 | 先物取引 個別法に基づき、原則として時価で評価しております。時価評価にあたっては、原則として、計算日に知りうる直近の日の主たる金融商品取引所等の発表する清算値段又は最終相場によっております。 |
| 3. 収益及び費用の計上基準 | 受取配当金 原則として、配当落ち日において、確定配当金額又は予想配当金額を計上しております。 |

(貸借対照表に関する注記)

| 項目 | 2023年5月8日現在 |
|---------------------------------------|-----------------|
| 1. 本報告書における開示対象ファンドの期首における当該親投資信託の元本額 | 76,205,823,668円 |
| 同期中追加設定元本額 | 73,411,027,937円 |
| 同期中一部解約元本額 | 61,075,335,359円 |
| 元本の内訳 | |
| ファンド名 | |
| MITO ラップ型ファンド(安定型) | 248,892円 |
| MITO ラップ型ファンド(中立型) | 1,137,797円 |
| MITO ラップ型ファンド(積極型) | 2,971,983円 |
| グローバル8資産ラップファンド(安定型) | 3,318,464円 |
| グローバル8資産ラップファンド(中立型) | 2,355,444円 |
| グローバル8資産ラップファンド(積極型) | 2,505,973円 |
| たわらノーロード 国内リート | 5,649,276,440円 |
| たわらノーロード 国内リート<ラップ向け> | 1,184,999,431円 |
| たわらノーロード バランス(8資産均等型) | 2,324,831,194円 |
| たわらノーロード バランス(堅実型) | 40,400,885円 |
| たわらノーロード バランス(標準型) | 777,200,393円 |
| たわらノーロード バランス(積極型) | 864,941,740円 |
| たわらノーロード スマートグローバルバランス(保守型) | 36,161円 |
| たわらノーロード スマートグローバルバランス(安定型) | 225,591,735円 |
| たわらノーロード スマートグローバルバランス(安定成長型) | 555,712,624円 |
| たわらノーロード スマートグローバルバランス(成長型) | 361,608,272円 |
| たわらノーロード スマートグローバルバランス(積極型) | 408,116,332円 |
| たわらノーロード 最適化バランス(安定型) | 2,590,911円 |
| たわらノーロード 最適化バランス(安定成長型) | 45,630,651円 |
| たわらノーロード 最適化バランス(成長型) | 5,054,735円 |
| たわらノーロード 最適化バランス(積極型) | 12,340,359円 |
| マネックス資産設計ファンド<隔月分配型> | 12,819,640円 |
| マネックス資産設計ファンド<育成型> | 473,699,700円 |
| マネックス資産設計ファンド エボリューション | 3,270,803円 |
| DIAM DC 8資産バランスファンド(新興国10) | 143,513,616円 |

| | |
|---|----------------|
| DIAM DC 8資産バランスファンド(新興国20) | 210,067,895円 |
| DIAM DC 8資産バランスファンド(新興国30) | 385,773,952円 |
| 投資のソムリエ | 9,621,384,207円 |
| 投資のソムリエ<DC年金> | 750,143,469円 |
| DIAM 8資産バランスファンドN<DC年金> | 161,194,790円 |
| 投資のソムリエ<DC年金>リスク抑制型 | 832,954,300円 |
| リスク抑制世界8資産バランスファンド | 3,326,204,401円 |
| 投資のソムリエ(ターゲット・イヤー2045) | 36,083,893円 |
| 投資のソムリエ(ターゲット・イヤー2055) | 17,904,395円 |
| リスク抑制世界8資産バランスファンド(DC) | 5,961,695円 |
| 投資のソムリエ(ターゲット・イヤー2035) | 117,267,274円 |
| リスクコントロール世界資産分散ファンド | 376,810,428円 |
| 9資産分散投資・スタンダード<DC年金> | 123,846,389円 |
| 投資のソムリエ(ターゲット・イヤー2040) | 42,655,948円 |
| 投資のソムリエ(ターゲット・イヤー2050) | 19,520,904円 |
| 投資のソムリエ(ターゲット・イヤー2060) | 11,757,574円 |
| 投資のソムリエ(ターゲット・イヤー2065) | 2,567,135円 |
| Oneグローバル最適化バランス(成長型)<ラップ向け> | 43,496,295円 |
| Jリートインデックスファンド(DC) | 66,331,429円 |
| DIAM J-REITインデックス私募ファンド201401(適格機関投資家限定) | 694,730,215円 |
| インカム重視マルチアセット運用ファンド2019-12(適格機関投資家限定) | 53,614,256円 |
| マルチアセット・インカム戦略ファンド(株式先物活用型)20-04(適格機関投資家限定) | 26,910,161円 |
| インカム重視マルチアセット運用ファンド2020-06(適格機関投資家限定) | 55,082,627円 |
| マルチアセット・インカム戦略ファンド20-08(適格機関投資家限定) | 34,776,351円 |
| インカム重視マルチアセット運用ファンド2020-09(適格機関投資家限定) | 33,650,176円 |
| 固定比率マルチアセット戦略ファンド(米ドル建日本政府保証債活用型)(適格機関投資家限定) | 188,600,781円 |
| 低リスク・損失抑制型マルチアセット戦略ファンド(適格機関投資家限定) | 85,598,465円 |
| マルチアセット・インカム戦略ファンド(株式先物活用型・シグナルヘッジ付き)21-03(適格機関投資家限定) | 61,967,387円 |
| インカム重視マルチアセット運用ファンド2021-03(適格機関投資家限定) | 52,883,670円 |
| インカム重視マルチアセット運用ファンド 2021-04(適格機関投資家限定) | 135,740,897円 |
| マルチアセット・インカム戦略ファンド(シグナルヘッジ付き)2021-05(適格機関投資家限定) | 119,773,817円 |
| マルチアセット・インカム戦略ファンド(シグナルヘッジ付き)2021-07(適格機関投資家限定) | 197,063,808円 |
| マルチアセット・インカム戦略ファンド(シグナルヘッジ付き)2021-08(適格機関投資家限定) | 137,340,420円 |
| 低リスク・損失抑制型マルチアセット戦略ファンド2021-09(適格機関投資家限定) | 85,543,896円 |
| インカム重視マルチアセット運用ファンド2021-09(適格機関投資家限定) | 47,839,327円 |
| マルチアセット・インカム戦略ファンド(シグナルヘッジ付き)2021-09(適格機関投資家限定) | 137,092,547円 |

| | |
|--|-----------------|
| マルチアセット・インカム戦略ファンド(シグナルヘッジ付き)2021-12(適格機関投資家限定) | 197,707,007円 |
| マルチアセット・インカム戦略ファンド(日米資産投資・シグナルヘッジ付き)2022-10(適格機関投資家限定) | 74,837,120円 |
| DIAM J-REITインデックスファンド(適格機関投資家向け)投資のソムリエ・私募(適格機関投資家限定) | 3,532,338,455円 |
| AMOneマルチアセット・インカム戦略ファンド(シグナルヘッジ付き)(適格機関投資家限定) | 255,772,370円 |
| AMOneマルチアセット・インカム戦略ファンド(シグナルヘッジ付き)(適格機関投資家限定) | 89,963,828円 |
| 日米資産配分戦略ファンド(インカム重視型)(為替ヘッジあり)(適格機関投資家限定) | 435,975,434円 |
| インカム重視マルチアセット運用ファンド(適格機関投資家限定) | 89,242,115円 |
| リスクコントロール世界8資産バランスファンド(FOFs用)(適格機関投資家専用) | 3,949,662円 |
| 日米資産配分戦略ファンド(TIPS活用型)(為替ヘッジ比率調整型)(適格機関投資家限定) | 62,162,048円 |
| しあわせの一步・私募(適格機関投資家限定) | 9,358,253円 |
| DIAMグローバル・リスクファクター・パリティ戦略ファンド(適格機関投資家限定) | 1,253,267,635円 |
| MHAM J-REITインデックスファンド DC年金 | 7,816,190,377円 |
| MHAM J-REITインデックスファンド(毎月決算型) | 36,609,783,078円 |
| MHAM J-REITインデックスファンド(年1回決算型) | 2,700,991,550円 |
| MHAM J-REITインデックスファンド(ファンドラップ) | 4,005,667,965円 |
| 計 | 88,541,516,246円 |
| 2. 受益権の総数 | 88,541,516,246口 |

(金融商品に関する注記)

1. 金融商品の状況に関する事項

| 項目 | 自 2022年5月10日 至 2023年5月8日 |
|--------------------------|--|
| 1. 金融商品に対する取組方針 | 当ファンドは、証券投資信託であり、信託約款に規定する「運用の基本方針」に従い、有価証券等の金融商品に対して投資として運用することを目的としております。 |
| 2. 金融商品の内容及び当該金融商品に係るリスク | 当ファンドが保有する金融商品の種類は、有価証券、デリバティブ取引、コール・ローン等の金銭債権及び金銭債務であります。当ファンドが保有する有価証券の詳細は「附属明細表」に記載しております。これらは、市場リスク(価格変動リスク、為替変動リスク、金利変動リスク)、信用リスク、及び流動性リスクを有しております。 また、当ファンドの利用しているデリバティブ取引は、不動産投信指数先物取引であります。当該デリバティブ取引は、信託財産が運用対象とする資産の価格変動リスクの低減及び信託財産に属する資産の効率的な運用に資する事を目的とし行っており、不動産投資信託証券の価格の変動によるリスクを有しております。 |
| 3. 金融商品に係るリスク管理体制 | 運用担当部署から独立したコンプライアンス・リスク管理担当部署が、運用リスクを把握、管理し、その結果に基づき運用担当部署へ対応の指示等を行うことにより、適切な管理を行います。運用評価委員会等はこれらの運用リスク管理状況の報告を受け、総合的な見地から運用状況全般の管理を行います。 |

2. 金融商品の時価等に関する事項

| 項目 | 2023年5月8日現在 |
|----------------------------|--|
| 1. 貸借対照表計上額、時価及びその差額 | 貸借対照表上の金融商品は原則としてすべて時価で評価しているため、貸借対照表計上額と時価との差額はありません。 |
| 2. 時価の算定方法 | (1)有価証券 「(重要な会計方針に係る事項に関する注記)」にて記載しております。 (2)デリバティブ取引 「(デリバティブ取引等に関する注記)」にて記載しております。 (3)上記以外の金融商品 上記以外の金融商品(コール・ローン等の金銭債権及び金銭債務)は短期間で決済されるため、帳簿価額は時価と近似していることから、当該帳簿価額を時価としております。 |
| 3. 金融商品の時価等に関する事項についての補足説明 | 金融商品の時価の算定においては一定の前提条件等を採用しているため、異なる前提条件等によった場合、当該価額が異なることもあります。また、デリバティブ取引に関する契約額等は、あくまでもデリバティブ取引における名目的な契約額であり、当該金額自体がデリバティブ取引のリスクの大きさを示すものではありません。 |

(有価証券に関する注記)

売買目的有価証券

| 種類 | 2023年5月8日現在 | |
|------|---------------------------|--|
| | 当期の 損益に含まれた 評価差額(円) | |
| 投資証券 | 8,184,338,543 | |
| 合計 | 8,184,338,543 | |

(注)「当期の損益に含まれた評価差額」は、当該親投資信託の計算期間開始日から開示対象ファンドの期末日までの期間(2022年6月7日から2023年5月8日まで)に対応する金額であります。

(デリバティブ取引等に関する注記)

不動産投信関連

| 種類 | 2023年5月8日現在 | | | |
|--------------------|---------------|-----|--|-------------|
| | 契約額等(円) | うち | | 評価損益(円) |
| | | 1年超 | | |
| 市場取引 先物取引 買建 | 4,213,120,230 | - | | 173,428,770 |
| 合計 | 4,213,120,230 | - | | 173,428,770 |

(注)時価の算定方法

不動産投信指数先物取引

- 原則として計算日に知りうる直近の日の主たる取引所の発表する清算値段又は最終相場で評価しております。
- 先物取引の残高表示は、契約額によっております。
- 契約額等には手数料相当額を含んでおりません。
上記取引で、ヘッジ会計が適用されているものはありません。

(関連当事者との取引に関する注記)

該当事項はありません。

(1口当たり情報に関する注記)

| 2023年5月8日現在 | |
|---------------------------|----------------------|
| 1口当たり純資産額 (1万口当たり純資産額) | 2.3706円 (23,706円) |

附属明細表

第1 有価証券明細表

(1) 株式

該当事項はありません。

(2) 株式以外の有価証券

2023年5月8日現在

| 種類 | 銘柄 | 券面総額 (円) | 評価額 (円) | 備考 |
|----------------|-------------------------|---------------|---------------|----|
| 投資証券 | CREロジスティクスファンド 投資法人 | 8,311 | 1,551,663,700 | |
| | GLP投資法人 | 62,613 | 9,679,969,800 | |
| | NTT都市開発リート投資法人 | 18,648 | 2,463,400,800 | |
| | Oneリート投資法人 | 3,384 | 813,175,200 | |
| | SOSILA物流リート投資法人 | 9,649 | 1,326,737,500 | |
| | いちごオフィスリート投資法人 | 15,896 | 1,405,206,400 | |
| | いちごホテルリート投資法人 | 3,214 | 345,183,600 | |
| | アクティブア・プロパティーズ 投資法人 | 10,242 | 4,096,800,000 | |
| | アドバンス・レジデンス投資法人 | 19,396 | 6,817,694,000 | |
| | アドバンス・ロジスティクス投資法人 | 8,456 | 1,174,538,400 | |
| | イオンリート投資法人 | 22,270 | 3,496,390,000 | |
| | インヴィンシブル投資法人 | 85,384 | 5,037,656,000 | |
| | エスコンジャパンリート投資法人 | 3,943 | 447,924,800 | |
| | オリックス不動産投資法人 | 38,653 | 6,942,078,800 | |
| | グローバル・ワン不動産投資法人 | 14,276 | 1,506,118,000 | |
| | ケネディクス・オフィス投資法人 | 11,288 | 3,431,552,000 | |
| | ケネディクス・レジデンシャル・ネクスト投資法人 | 14,226 | 3,038,673,600 | |
| | ケネディクス商業リート投資法人 | 8,433 | 2,055,122,100 | |
| | コンフォリア・レジデンシャル投資法人 | 9,277 | 3,144,903,000 | |
| | サムティ・レジデンシャル投資法人 | 5,043 | 595,074,000 | |
| | サンケイリアルエステート投資法人 | 6,214 | 520,111,800 | |
| | ザイマックス・リート投資法人 | 3,147 | 344,911,200 | |
| | ジャパン・ホテル・リート投資法人 | 62,558 | 4,948,337,800 | |
| ジャパンエクセレント投資法人 | 17,796 | 2,089,250,400 | | |

| | | | |
|---------------------|-----------|-----------------|--|
| ジャパンリアルエステイト投資法人 | 19,892 | 10,741,680,000 | |
| スターアジア不動産投資法人 | 24,221 | 1,358,798,100 | |
| スターツプロシード投資法人 | 3,363 | 786,942,000 | |
| タカラレーベン不動産投資法人 | 9,145 | 838,596,500 | |
| トーセイ・リート投資法人 | 4,303 | 562,402,100 | |
| ヒューリックリート投資法人 | 18,150 | 2,844,105,000 | |
| フロンティア不動産投資法人 | 7,198 | 3,498,228,000 | |
| ヘルスケア&メディカル投資法人 | 4,783 | 786,325,200 | |
| マリモ地方創生リート投資法人 | 2,963 | 381,634,400 | |
| ユナイテッド・アーバン投資法人 | 43,394 | 6,561,172,800 | |
| ラサールロジポート投資法人 | 23,748 | 3,882,798,000 | |
| 阪急阪神リート投資法人 | 8,762 | 1,283,633,000 | |
| 三井不動産ロジスティクスパーク投資法人 | 7,663 | 4,000,086,000 | |
| 三菱地所物流リート投資法人 | 6,665 | 2,819,295,000 | |
| 産業ファンド投資法人 | 29,599 | 4,629,283,600 | |
| 森トラストリート投資法人 | 36,106 | 2,603,277,208 | |
| 森ヒルズリート投資法人 | 22,812 | 3,506,204,400 | |
| 星野リゾート・リート投資法人 | 3,393 | 2,459,925,000 | |
| 積水ハウス・リート投資法人 | 58,293 | 4,511,878,200 | |
| 大江戸温泉リート投資法人 | 3,131 | 211,968,700 | |
| 大和ハウスリート投資法人 | 29,242 | 8,541,588,200 | |
| 大和証券オフィス投資法人 | 4,019 | 2,383,267,000 | |
| 大和証券リビング投資法人 | 26,882 | 3,118,312,000 | |
| 投資法人みらい | 23,568 | 1,085,306,400 | |
| 東海道リート投資法人 | 3,226 | 385,184,400 | |
| 東急リアル・エステート投資法人 | 13,006 | 2,395,705,200 | |
| 日本アコモデーションファンド投資法人 | 6,698 | 4,407,284,000 | |
| 日本ビルファンド投資法人 | 22,631 | 12,809,146,000 | |
| 日本プライムリアルティ投資法人 | 13,267 | 4,703,151,500 | |
| 日本プロロジスリート投資法人 | 32,699 | 10,185,738,500 | |
| 日本リート投資法人 | 6,301 | 2,035,223,000 | |
| 日本ロジスティクスファンド投資法人 | 13,080 | 4,205,220,000 | |
| 日本都市ファンド投資法人 | 97,879 | 9,680,233,100 | |
| 福岡リート投資法人 | 10,033 | 1,638,388,900 | |
| 平和不動産リート投資法人 | 13,258 | 2,153,099,200 | |
| 野村不動産マスターファンド投資法人 | 62,733 | 10,125,106,200 | |
| 投資証券 合計 | 1,178,423 | 205,392,659,708 | |
| 合計 | | 205,392,659,708 | |

（注）投資証券における券面総額欄の数値は、証券数を表示しております。

第2 信用取引契約残高明細表

該当事項はありません。

第3 デリバティブ取引及び為替予約取引の契約額等及び時価の状況表

「(デリバティブ取引等に関する注記)」にて記載しております。

- (1) 当ファンドの中間財務諸表は、「中間財務諸表等の用語、様式及び作成方法に関する規則」(昭和52年大蔵省令第38号)並びに同規則第38条の3及び第57条の2の規定により、「投資信託財産の計算に関する規則」(平成12年総理府令第133号)に基づいて作成しております。
なお、中間財務諸表に記載している金額は、円単位で表示しております。
- (2) 当ファンドは、金融商品取引法第193条の2第1項の規定に基づき、第9期中間計算期間(2023年5月9日から2023年11月8日まで)の中間財務諸表について、EY新日本有限責任監査法人による中間監査を受けております。

【中間財務諸表】

【たわらノーロード 国内リート<ラップ専用>】

(1) 【中間貸借対照表】

(単位：円)

| | 第8期 2023年5月8日現在 | 第9期中間計算期間末 2023年11月8日現在 |
|-----------------|--------------------|----------------------------|
| 資産の部 | | |
| 流動資産 | | |
| コール・ローン | 7,144,707 | 7,173,761 |
| 親投資信託受益証券 | 9,495,836,477 | 7,155,233,480 |
| 未収入金 | 12,969,000 | 1,229,000 |
| 流動資産合計 | 9,515,950,184 | 7,163,636,241 |
| 資産合計 | 9,515,950,184 | 7,163,636,241 |
| 負債の部 | | |
| 流動負債 | | |
| 未払解約金 | 18,009,773 | 3,245,491 |
| 未払受託者報酬 | 365,187 | 978,261 |
| 未払委託者報酬 | 1,457,911 | 3,913,204 |
| その他未払費用 | 25,430 | 69,376 |
| 流動負債合計 | 19,858,301 | 8,206,332 |
| 負債合計 | 19,858,301 | 8,206,332 |
| 純資産の部 | | |
| 元本等 | | |
| 元本 | 6,555,956,630 | 5,018,344,634 |
| 剰余金 | | |
| 中間剰余金又は中間欠損金（ ） | 2,940,135,253 | 2,137,085,275 |
| （分配準備積立金） | 445,251,549 | 310,800,528 |
| 元本等合計 | 9,496,091,883 | 7,155,429,909 |
| 純資産合計 | 9,496,091,883 | 7,155,429,909 |
| 負債純資産合計 | 9,515,950,184 | 7,163,636,241 |

(2)【中間損益及び剰余金計算書】

(単位:円)

| | 第8期中間計算期間 自 2022年5月10日 至 2022年11月9日 | 第9期中間計算期間 自 2023年5月9日 至 2023年11月8日 |
|---|---|--|
| 営業収益 | | |
| 受取利息 | - | 57 |
| 有価証券売買等損益 | 859,201 | 91,355,997 |
| 営業収益合計 | 859,201 | 91,355,940 |
| 営業費用 | | |
| 支払利息 | - | 2,010 |
| 受託者報酬 | 41,680 | 978,261 |
| 委託者報酬 | 159,934 | 3,913,204 |
| その他費用 | 1,870 | 69,376 |
| 営業費用合計 | 203,484 | 4,962,851 |
| 営業利益又は営業損失() | 655,717 | 96,318,791 |
| 経常利益又は経常損失() | 655,717 | 96,318,791 |
| 中間純利益又は中間純損失() | 655,717 | 96,318,791 |
| 一部解約に伴う中間純利益金額の分配額又は一部解約に伴う中間純損失金額の分配額() | 517,057 | 16,130,617 |
| 期首剰余金又は期首欠損金() | 84,652,986 | 2,940,135,253 |
| 剰余金増加額又は欠損金減少額 | 3,567,542 | 249,961,593 |
| 中間一部解約に伴う剰余金増加額又は欠損金減少額 | - | - |
| 中間追加信託に伴う剰余金増加額又は欠損金減少額 | 3,567,542 | 249,961,593 |
| 剰余金減少額又は欠損金増加額 | 13,771,545 | 940,562,163 |
| 中間一部解約に伴う剰余金減少額又は欠損金増加額 | 13,771,545 | 940,562,163 |
| 中間追加信託に伴う剰余金減少額又は欠損金増加額 | - | - |
| 分配金 | - | - |
| 中間剰余金又は中間欠損金() | 75,621,757 | 2,137,085,275 |

(3) 【中間注記表】

(重要な会計方針に係る事項に関する注記)

| 項目 | 第9期中間計算期間 | |
|--------------------|---|--------------|
| | 自 2023年5月9日 | 至 2023年11月8日 |
| 1. 有価証券の評価基準及び評価方法 | 親投資信託受益証券 移動平均法に基づき、原則として時価で評価しております。時価評価にあたっては、親投資信託受益証券の基準価額に基づいて評価しております。 | |

(中間貸借対照表に関する注記)

| 項目 | 第8期 | 第9期中間計算期間末 |
|-----------|----------------|----------------|
| | 2023年5月8日現在 | 2023年11月8日現在 |
| 1. 期首元本額 | 182,362,806円 | 6,555,956,630円 |
| 期中追加設定元本額 | 6,678,015,070円 | 559,535,618円 |
| 期中一部解約元本額 | 304,421,246円 | 2,097,147,614円 |
| 2. 受益権の総数 | 6,555,956,630口 | 5,018,344,634口 |

(中間損益及び剰余金計算書に関する注記)

該当事項はありません。

(金融商品に関する注記)

金融商品の時価等に関する事項

| 項目 | 第8期 | 第9期中間計算期間末 |
|----------------------------|---|--|
| | 2023年5月8日現在 | 2023年11月8日現在 |
| 1. 中間貸借対照表計上額、時価及びその差額 | 貸借対照表上の金融商品は原則としてすべて時価で評価しているため、貸借対照表計上額と時価との差額はありません。 | 中間貸借対照表上の金融商品は原則としてすべて時価で評価しているため、中間貸借対照表計上額と時価との差額はありません。 |
| 2. 時価の算定方法 | (1)有価証券 「(重要な会計方針に係る事項に関する注記)」にて記載しております。 (2)デリバティブ取引 該当事項はありません。 (3)上記以外の金融商品 上記以外の金融商品(コール・ローン等の金銭債権及び金銭債務)は短期間で決済されるため、帳簿価額は時価と近似していることから、当該帳簿価額を時価としております。 | 同左 |
| 3. 金融商品の時価等に関する事項についての補足説明 | 金融商品の時価の算定においては一定の前提条件等を採用しているため、異なる前提条件等による場合、当該価額が異なることもあります。 | 同左 |

(デリバティブ取引等に関する注記)

該当事項はありません。

(1口当たり情報に関する注記)

| | 第8期 2023年5月8日現在 | 第9期中間計算期間末 2023年11月8日現在 |
|---------------------------|----------------------|----------------------------|
| 1口当たり純資産額 (1万口当たり純資産額) | 1.4485円 (14,485円) | 1.4259円 (14,259円) |

(参考)

当ファンドは、「J-REITインデックスファンド・マザーファンド」受益証券を主要投資対象としており、中間貸借対照表の資産の部に計上された「親投資信託受益証券」は、すべて同親投資信託の受益証券であります。

同親投資信託の状況は以下の通りであります。

なお、以下に記載した状況は監査の対象外となっております。

J-REITインデックスファンド・マザーファンド

貸借対照表

(単位:円)

2023年11月8日現在

| | |
|-------------|-----------------|
| 資産の部 | |
| 流動資産 | |
| コール・ローン | 14,605,549,934 |
| 投資証券 | 182,345,885,000 |
| 未収入金 | 143,112,964 |
| 未収配当金 | 2,055,624,029 |
| 前払金 | 218,531,930 |
| 差入委託証拠金 | 301,176,178 |
| 流動資産合計 | 199,669,880,035 |
| 資産合計 | 199,669,880,035 |
| 負債の部 | |
| 流動負債 | |
| 派生商品評価勘定 | 271,700,700 |
| 未払金 | 11,280,443,032 |
| 未払解約金 | 451,152,000 |
| 流動負債合計 | 12,003,295,732 |
| 負債合計 | 12,003,295,732 |
| 純資産の部 | |
| 元本等 | |
| 元本 | 80,373,158,248 |
| 剰余金 | |
| 剰余金又は欠損金() | 107,293,426,055 |
| 元本等合計 | 187,666,584,303 |
| 純資産合計 | 187,666,584,303 |
| 負債純資産合計 | 199,669,880,035 |

注記表

(重要な会計方針に係る事項に関する注記)

| 項目 | 自 2023年5月9日 至 2023年11月8日 |
|-----------------------|--|
| 1. 有価証券の評価基準及び評価方法 | 投資証券 移動平均法に基づき、原則として時価で評価しております。時価評価にあたっては、金融商品取引所等における最終相場（最終相場のないものについては、それに準ずる価額）、又は金融商品取引業者等から提示される気配相場に基づいて評価しております。 |
| 2. デリバティブ等の評価基準及び評価方法 | 先物取引 個別法に基づき、原則として時価で評価しております。時価評価にあたっては、原則として、計算日に知りうる直近の日の主たる金融商品取引所等の発表する清算値段又は最終相場によっております。 |
| 3. 収益及び費用の計上基準 | 受取配当金 原則として、配当落ち日において、確定配当金額又は予想配当金額を計上しております。 |

(貸借対照表に関する注記)

| 項目 | 2023年11月8日現在 |
|---------------------------------------|-----------------|
| 1. 本報告書における開示対象ファンドの期首における当該親投資信託の元本額 | 88,541,516,246円 |
| 同期中追加設定元本額 | 23,735,157,590円 |
| 同期中一部解約元本額 | 31,903,515,588円 |
| 元本の内訳 | |
| ファンド名 | |
| MITO ラップ型ファンド(安定型) | 206,061円 |
| MITO ラップ型ファンド(中立型) | 828,294円 |
| MITO ラップ型ファンド(積極型) | 2,210,882円 |
| グローバル8資産ラップファンド(安定型) | 2,872,294円 |
| グローバル8資産ラップファンド(中立型) | 2,521,420円 |
| グローバル8資産ラップファンド(積極型) | 1,816,904円 |
| たわらノーロード 国内リート | 5,829,805,775円 |
| たわらノーロード 国内リート<ラップ向け> | 1,072,014,434円 |
| たわらノーロード バランス(8資産均等型) | 2,794,791,828円 |
| たわらノーロード バランス(堅実型) | 43,238,977円 |
| たわらノーロード バランス(標準型) | 876,234,102円 |
| たわらノーロード バランス(積極型) | 1,013,242,144円 |
| たわらノーロード スマートグローバルバランス(保守型) | 36,161円 |
| たわらノーロード スマートグローバルバランス(安定型) | 285,351,211円 |
| たわらノーロード スマートグローバルバランス(安定成長型) | 696,119,137円 |
| たわらノーロード スマートグローバルバランス(成長型) | 510,236,495円 |
| たわらノーロード スマートグローバルバランス(積極型) | 577,309,499円 |
| たわらノーロード 最適化バランス(安定型) | 3,594,892円 |
| たわらノーロード 最適化バランス(安定成長型) | 63,122,026円 |
| たわらノーロード 最適化バランス(成長型) | 6,204,194円 |
| たわらノーロード 最適化バランス(積極型) | 17,178,787円 |
| マネックス資産設計ファンド<隔月分配型> | 12,656,864円 |
| マネックス資産設計ファンド<育成型> | 476,326,758円 |
| マネックス資産設計ファンド エボリューション | 3,270,803円 |
| DIAM DC 8資産バランスファンド(新興国10) | 143,513,616円 |

| | |
|---|----------------|
| DIAM DC 8資産バランスファンド(新興国20) | 223,882,060円 |
| DIAM DC 8資産バランスファンド(新興国30) | 428,751,986円 |
| 投資のソムリエ | 5,474,121,506円 |
| 投資のソムリエ<DC年金> | 497,620,398円 |
| DIAM 8資産バランスファンドN<DC年金> | 168,765,080円 |
| 投資のソムリエ<DC年金>リスク抑制型 | 559,481,158円 |
| リスク抑制世界8資産バランスファンド | 1,952,524,062円 |
| 投資のソムリエ(ターゲット・イヤー2045) | 47,124,066円 |
| 投資のソムリエ(ターゲット・イヤー2055) | 23,603,635円 |
| リスク抑制世界8資産バランスファンド(DC) | 4,532,063円 |
| 投資のソムリエ(ターゲット・イヤー2035) | 91,817,887円 |
| 9資産分散投資・スタンダード<DC年金> | 123,960,621円 |
| 投資のソムリエ(ターゲット・イヤー2040) | 49,702,288円 |
| 投資のソムリエ(ターゲット・イヤー2050) | 25,815,786円 |
| 投資のソムリエ(ターゲット・イヤー2060) | 15,559,061円 |
| 投資のソムリエ(ターゲット・イヤー2065) | 3,745,299円 |
| Oneグローバル最適化バランス(成長型)<ラップ向け> | 50,349,708円 |
| Jリートインデックスファンド(DC) | 69,887,978円 |
| DIAM J-REITインデックス私募ファンド201401(適格機関投資家限定) | 681,306,423円 |
| インカム重視マルチアセット運用ファンド2019-12(適格機関投資家限定) | 43,758,326円 |
| マルチアセット・インカム戦略ファンド(株式先物活用型)20-04(適格機関投資家限定) | 93,676,815円 |
| インカム重視マルチアセット運用ファンド2020-06(適格機関投資家限定) | 43,534,810円 |
| マルチアセット・インカム戦略ファンド20-08(適格機関投資家限定) | 40,997,718円 |
| インカム重視マルチアセット運用ファンド2020-09(適格機関投資家限定) | 26,265,103円 |
| 固定比率マルチアセット戦略ファンド(米ドル建日本政府保証債活用型)(適格機関投資家限定) | 178,539,746円 |
| 低リスク・損失抑制型マルチアセット戦略ファンド(適格機関投資家限定) | 69,096,468円 |
| マルチアセット・インカム戦略ファンド(株式先物活用型・シグナルヘッジ付き)21-03(適格機関投資家限定) | 175,871,174円 |
| インカム重視マルチアセット運用ファンド2021-03(適格機関投資家限定) | 43,042,619円 |
| インカム重視マルチアセット運用ファンド 2021-04(適格機関投資家限定) | 111,915,424円 |
| マルチアセット・インカム戦略ファンド(シグナルヘッジ付き)2021-05(適格機関投資家限定) | 37,812,930円 |
| マルチアセット・インカム戦略ファンド(シグナルヘッジ付き)2021-07(適格機関投資家限定) | 62,637,230円 |
| マルチアセット・インカム戦略ファンド(シグナルヘッジ付き)2021-08(適格機関投資家限定) | 43,873,398円 |
| 低リスク・損失抑制型マルチアセット戦略ファンド2021-09(適格機関投資家限定) | 69,045,979円 |
| インカム重視マルチアセット運用ファンド2021-09(適格機関投資家限定) | 38,739,084円 |
| マルチアセット・インカム戦略ファンド(シグナルヘッジ付き)2021-09(適格機関投資家限定) | 43,727,820円 |

| | |
|--|-----------------|
| マルチアセット・インカム戦略ファンド(シグナルヘッジ付き)2021-12(適格機関投資家限定) | 62,871,915円 |
| マルチアセット・インカム戦略ファンド(日米資産投資・シグナルヘッジ付き)2022-10(適格機関投資家限定) | 135,830,268円 |
| DIAM J-REITインデックスファンド(適格機関投資家向け) | 3,152,375,243円 |
| 投資のソムリエ・私募(適格機関投資家限定) | 162,630,557円 |
| AMOneマルチアセット・インカム戦略ファンド(シグナルヘッジ付き)(適格機関投資家限定) | 75,030,853円 |
| 日米資産配分戦略ファンド(インカム重視型)(為替ヘッジあり)(適格機関投資家限定) | 416,866,344円 |
| インカム重視マルチアセット運用ファンド(適格機関投資家限定) | 72,064,456円 |
| リスクコントロール世界8資産バランスファンド(FOFs用)(適格機関投資家専用) | 2,539,148円 |
| DIAMグローバル・リスクファクター・パリティ戦略ファンド(適格機関投資家限定) | 1,252,403,385円 |
| MHAM J-REITインデックスファンド DC年金 | 7,565,274,166円 |
| MHAM J-REITインデックスファンド(毎月決算型) | 35,746,261,209円 |
| MHAM J-REITインデックスファンド(年1回決算型) | 2,614,750,376円 |
| たわらノーロード 国内リート<ラップ専用> | 3,064,471,061円 |
| 計 | 80,373,158,248円 |
| 2. 受益権の総数 | 80,373,158,248口 |

(金融商品に関する注記)

金融商品の時価等に関する事項

| 項目 | 2023年11月8日現在 |
|----------------------------|--|
| 1. 貸借対照表計上額、時価及びその差額 | 貸借対照表上の金融商品は原則としてすべて時価で評価しているため、貸借対照表計上額と時価との差額はありません。 |
| 2. 時価の算定方法 | (1)有価証券 「(重要な会計方針に係る事項に関する注記)」にて記載しております。 (2)デリバティブ取引 「(デリバティブ取引等に関する注記)」にて記載しております。 (3)上記以外の金融商品 上記以外の金融商品(コール・ローン等の金銭債権及び金銭債務)は短期間で決済されるため、帳簿価額は時価と近似していることから、当該帳簿価額を時価としております。 |
| 3. 金融商品の時価等に関する事項についての補足説明 | 金融商品の時価の算定においては一定の前提条件等を採用しているため、異なる前提条件等によった場合、当該価額が異なることもあります。また、デリバティブ取引に関する契約額は、あくまでもデリバティブ取引における名目的な契約額であり、当該金額自体がデリバティブ取引のリスクの大きさを示すものではありません。 |

(デリバティブ取引等に関する注記)

不動産投信関連

| 種類 | 2023年11月8日現在 | | | |
|------|--------------|-----------|-------|---------|
| | 契約額等(円) | うち 1年超 | 時価(円) | 評価損益(円) |
| | | | | |
| 市場取引 | | | | |
| 先物取引 | | | | |

| | | | | |
|----|---------------|---|---------------|-------------|
| 買建 | 5,443,984,930 | - | 5,172,598,500 | 271,386,430 |
| 合計 | 5,443,984,930 | - | 5,172,598,500 | 271,386,430 |

(注) 時価の算定方法

不動産投信指数先物取引

1. 原則として計算日に知りうる直近の日の主たる取引所の発表する清算値段又は最終相場で評価しております。
2. 先物取引の残高表示は、契約額によっております。
3. 契約額等には手数料相当額を含んでおりません。

上記取引で、ヘッジ会計が適用されているものではありません。

(1口当たり情報に関する注記)

| | 2023年11月8日現在 |
|--------------|--------------|
| 1口当たり純資産額 | 2.3349円 |
| (1万口当たり純資産額) | (23,349円) |

2【ファンドの現況】

【純資産額計算書】

2023年11月30日現在

| | |
|----------------|----------------|
| 資産総額 | 7,447,528,166円 |
| 負債総額 | 10,211,083円 |
| 純資産総額(-) | 7,437,317,083円 |
| 発行済数量 | 5,117,331,814口 |
| 1口当たり純資産額(/) | 1.4534円 |

(参考)

J-REITインデックスファンド・マザーファンド

2023年11月30日現在

| | |
|----------------|------------------|
| 資産総額 | 193,133,404,968円 |
| 負債総額 | 814,578,865円 |
| 純資産総額(-) | 192,318,826,103円 |
| 発行済数量 | 80,804,351,922口 |
| 1口当たり純資産額(/) | 2.3801円 |

第4【内国投資信託受益証券事務の概要】

(1)受益証券の名義書換

該当事項はありません。

ファンドの受益権の帰属は、振替機関等の振替口座簿に記載または記録されることにより定まります。委託会社は、この信託の受益権を取り扱う振替機関が社振法の規定により主務大臣の指定を取り消された場合または当該指定が効力を失った場合であって、当該振替機関の振替業を承継する者が存在しない場合その他やむを得ない事情がある場合を除き、当該振替受益権を表示する受益証券を発行しません。

なお、受益者は、委託会社がやむを得ない事情等により受益証券を発行する場合を除き、無記名式受益証券から記名式受益証券への変更の請求、記名式受益証券から無記名式受益証券への変更の請求、受益証券の再発行の請求を行わないものとします。

(2)受益者等名簿

該当事項はありません。

(3)受益者に対する特典

該当事項はありません。

(4)受益権の譲渡制限

譲渡制限はありません。

受益者は、その保有する受益権を譲渡する場合には、当該受益者の譲渡の対象とする受益権が記載または記録されている振替口座簿にかかる振替機関等に振替の申請をするものとします。

上記の申請のある場合には、上記の振替機関等は、当該譲渡にかかる譲渡人の保有する受益権の口数の減少および譲受人の保有する受益権の口数の増加につき、その備える振替口座簿に記載または記録するものとします。ただし、上記の振替機関等が振替先口座を開設したものでない場合には、譲受人の振替先口座を開設した他の振替機関等（当該他の振替機関等の上位機関を含みます。）に社振法の規定にしたがい、譲受人の振替先口座に受益権の口数の増加の記載または記録が行われるよう通知するものとします。

上記の振替について、委託会社は、当該受益者の譲渡の対象とする受益権が記載または記録されている振替口座簿にかかる振替機関等と譲受人の振替先口座を開設した振替機関等が異なる場合等において、委託会社が必要と認めるときまたはやむを得ない事情があると判断したときは、振替停止日や振替停止期間を設けることができます。

(5)受益権の譲渡の対抗要件

受益権の譲渡は、振替口座簿への記載または記録によらなければ、委託会社および受託会社に対抗することができません。

(6)受益権の再分割

委託会社は、社振法に定めるところにしたがい、受託会社と協議のうえ、一定日現在の受益権を均等に再分割できるものとします。

(7)質権口記載又は記録の受益権の取り扱いについて

振替機関等の振替口座簿の質権口に記載または記録されている受益権にかかる収益分配金の支払い、一部解約の実行の請求の受付、一部解約金および償還金の支払い等については、約款の規定によるほか、民法その他の法令等にしたがって取り扱われます。

第三部【委託会社等の情報】

第1【委託会社等の概況】

1【委託会社等の概況】

(1) 資本金の額(2023年11月30日現在)

| | |
|------------|--|
| 資本金の額 | 20億円 |
| 発行する株式総数 | 100,000株 (普通株式 上限100,000株、A種種類株式 上限30,000株) |
| 発行済株式総数 | 40,000株 (普通株式24,490株、A種種類株式15,510株) |
| 種類株式の発行が可能 | |

直近5カ年の資本金の増減：該当事項はありません。

(2) 会社の機構(2023年11月30日現在)

会社の意思決定機構

業務執行上重要な事項は、取締役会の決議をもって決定します。

取締役は株主総会で選任されます。取締役(監査等委員である取締役を除く。)の任期は、その選任後1年以内に終了する事業年度のうち最終のものに関する定時株主総会の終結の時までとし、任期の満了前に退任した取締役(監査等委員である取締役を除く。)の補欠として選任された取締役(監査等委員である取締役を除く。)の任期は、現任取締役(監査等委員である取締役を除く。)の任期の満了の時までとします。

また、監査等委員である取締役の任期は、その選任後2年以内に終了する事業年度のうち最終のものに関する定時株主総会の終結の時までとし、任期の満了前に退任した監査等委員である取締役の補欠として選任された監査等委員である取締役の任期は、退任した監査等委員である取締役の任期の満了の時までとします。

取締役会は、決議によって代表取締役を選定します。代表取締役は、会社を代表し、取締役会の決議にしたがい業務を執行します。

また、取締役会の決議によって、取締役社長を定めることができます。

取締役会は、法令に別段の定めがある場合を除き、原則として取締役社長が招集します。取締役会の議長は、原則として取締役社長があたります。

取締役会の決議は、法令に別段の定めがある場合を除き、議決に加わることができる取締役の過半数が出席し、出席取締役の過半数をもって行います。

投資運用の意思決定機構

1. 投資環境見直しおよび運用方針の策定

経済環境見直し、資産別市場見直し、資産配分方針および資産別運用方針は月次で開催する「投資環境会議」および「投資方針会議」にて協議、策定致します。これらの会議は運用本部長・副本部長、運用グループ長等で構成されます。

2. 運用計画、売買計画の決定

各ファンドの運用は「投資環境会議」および「投資方針会議」における協議の内容を踏まえて、ファンド毎に個別に任命された運用担当者が行います。運用担当者は月次で運用計画書

を作成し、運用本部長の承認を受けます。運用担当者は承認を受けた運用計画に基づき、運用を行います。

2【事業の内容及び営業の概況】

「投資信託及び投資法人に関する法律」に定める投資信託委託会社である委託会社は、投資信託の設定を行うとともに「金融商品取引法」に定める金融商品取引業者としてその運用（投資運用業）ならびにその受益証券（受益権）の募集又は私募（第二種金融商品取引業）を行っています。また、「金融商品取引法」に定める投資助言・代理業を行っています。

2023年11月30日現在、委託会社の運用する投資信託は以下の通りです。（親投資信託を除く）

| 基本的性格 | 本数 | 純資産総額（単位：円） |
|------------|-------|--------------------|
| 追加型公社債投資信託 | 26 | 1,517,087,272,118 |
| 追加型株式投資信託 | 779 | 15,334,220,929,811 |
| 単位型公社債投資信託 | 21 | 35,808,950,249 |
| 単位型株式投資信託 | 208 | 1,075,655,152,816 |
| 合計 | 1,034 | 17,962,772,304,994 |

3【委託会社等の経理状況】

- 1．委託会社であるアセットマネジメントOne株式会社(以下「委託会社」という。)の財務諸表は、「財務諸表等の用語、様式及び作成方法に関する規則」(昭和38年大蔵省令第59号)ならびに同規則第2条の規定に基づき、「金融商品取引業等に関する内閣府令」(平成19年8月6日内閣府令第52号)により作成しております。
また、中間財務諸表は、「中間財務諸表等の用語、様式及び作成方法に関する規則」(昭和52年大蔵省令第38号)、ならびに同規則第38条及び第57条の規定に基づき、「金融商品取引業等に関する内閣府令」(平成19年8月6日内閣府令第52号)により作成しております。
- 2．財務諸表及び中間財務諸表の金額は、百万円未満の端数を切り捨てて記載しております。
- 3．委託会社は、第38期事業年度(自2022年4月1日至2023年3月31日)の財務諸表について、EY新日本有限責任監査法人の監査を受け、第39期中間会計期間(自2023年4月1日至2023年9月30日)の中間財務諸表について、EY新日本有限責任監査法人の中間監査を受けております。

(1) 【貸借対照表】

(単位：百万円)

| | 第37期 (2022年3月31日現在) | 第38期 (2023年3月31日現在) |
|-----------|------------------------|------------------------|
| (資産の部) | | |
| 流動資産 | | |
| 現金・預金 | 31,421 | 33,770 |
| 金銭の信託 | 30,332 | 29,184 |
| 未収委託者報酬 | 17,567 | 16,279 |
| 未収運用受託報酬 | 4,348 | 3,307 |
| 未収投資助言報酬 | 309 | 283 |
| 未収収益 | 5 | 15 |
| 前払費用 | 1,167 | 1,129 |
| その他 | 2,673 | 2,377 |
| 流動資産計 | 87,826 | 86,346 |
| 固定資産 | | |
| 有形固定資産 | | |
| 建物 | 1,109 | 1,001 |
| 器具備品 | 158 | 118 |
| リース資産 | - | 7 |
| 無形固定資産 | | |
| ソフトウェア | 3,107 | 3,367 |
| ソフトウェア仮勘定 | 1,449 | 1,651 |
| 電話加入権 | 3 | 2 |
| 投資その他の資産 | | |
| 投資有価証券 | 241 | 182 |
| 関係会社株式 | 5,349 | 5,810 |
| 長期差入保証金 | 1,102 | 775 |
| 繰延税金資産 | 3,092 | 2,895 |
| その他 | 367 | 104 |
| 固定資産計 | 15,983 | 15,918 |
| 資産合計 | 103,810 | 102,265 |

(単位:百万円)

| | 第37期 (2022年3月31日現在) | 第38期 (2023年3月31日現在) |
|--------------|------------------------|------------------------|
| (負債の部) | | |
| 流動負債 | | |
| 預り金 | 1,445 | 1,481 |
| リース債務 | - | 1 |
| 未払金 | 7,616 | 7,246 |
| 未払収益分配金 | 0 | 0 |
| 未払償還金 | 9 | - |
| 未払手数料 | 7,430 | 7,005 |
| その他未払金 | 175 | 240 |
| 未払費用 | 8,501 | 7,716 |
| 未払法人税等 | 2,683 | 1,958 |
| 未払消費税等 | 1,330 | 277 |
| 賞与引当金 | 1,933 | 1,730 |
| 役員賞与引当金 | 69 | 48 |
| 流動負債計 | 23,581 | 20,460 |
| 固定負債 | | |
| リース債務 | - | 6 |
| 退職給付引当金 | 2,507 | 2,654 |
| 時効後支払損引当金 | 147 | 108 |
| 固定負債計 | 2,655 | 2,769 |
| 負債合計 | 26,236 | 23,230 |
| (純資産の部) | | |
| 株主資本 | | |
| 資本金 | 2,000 | 2,000 |
| 資本剰余金 | 19,552 | 19,552 |
| 資本準備金 | 2,428 | 2,428 |
| その他資本剰余金 | 17,124 | 17,124 |
| 利益剰余金 | 56,020 | 57,481 |
| 利益準備金 | 123 | 123 |
| その他利益剰余金 | 55,896 | 57,358 |
| 別途積立金 | 31,680 | 31,680 |
| 繰越利益剰余金 | 24,216 | 25,678 |
| 株主資本計 | 77,573 | 79,034 |
| 評価・換算差額等 | | |
| その他有価証券評価差額金 | 0 | 0 |
| 評価・換算差額等計 | 0 | 0 |
| 純資産合計 | 77,573 | 79,034 |
| 負債・純資産合計 | 103,810 | 102,265 |

(2) 【損益計算書】

(単位：百万円)

| | 第37期 (自 2021年4月1日 至 2022年3月31日) | | 第38期 (自 2022年4月1日 至 2023年3月31日) | |
|------------|---------------------------------------|---------|---------------------------------------|---------|
| | 営業収益 | | | |
| 委託者報酬 | 108,563 | | 95,739 | |
| 運用受託報酬 | 16,716 | | 16,150 | |
| 投資助言報酬 | 1,587 | | 2,048 | |
| その他営業収益 | 12 | | 23 | |
| 営業収益計 | | 126,879 | | 113,962 |
| 営業費用 | | | | |
| 支払手数料 | 45,172 | | 41,073 | |
| 広告宣伝費 | 391 | | 216 | |
| 公告費 | 0 | | 0 | |
| 調査費 | 36,488 | | 33,177 | |
| 調査費 | 10,963 | | 12,294 | |
| 委託調査費 | 25,525 | | 20,882 | |
| 委託計算費 | 557 | | 548 | |
| 営業雑経費 | 842 | | 733 | |
| 通信費 | 35 | | 36 | |
| 印刷費 | 606 | | 504 | |
| 協会費 | 66 | | 69 | |
| 諸会費 | 26 | | 29 | |
| 支払販売手数料 | 106 | | 92 | |
| 営業費用計 | | 83,453 | | 75,749 |
| 一般管理費 | | | | |
| 給料 | 10,377 | | 10,484 | |
| 役員報酬 | 168 | | 168 | |
| 給料・手当 | 8,995 | | 9,199 | |
| 賞与 | 1,213 | | 1,115 | |
| 交際費 | 6 | | 17 | |
| 寄付金 | 15 | | 11 | |
| 旅費交通費 | 40 | | 128 | |
| 租税公課 | 367 | | 330 | |
| 不動産賃借料 | 1,674 | | 1,006 | |
| 退職給付費用 | 495 | | 437 | |
| 固定資産減価償却費 | 1,389 | | 1,388 | |
| 福利厚生費 | 42 | | 47 | |
| 修繕費 | 0 | | 1 | |
| 賞与引当金繰入額 | 1,933 | | 1,730 | |
| 役員賞与引当金繰入額 | 69 | | 48 | |
| 機器リース料 | 0 | | 0 | |
| 事務委託費 | 3,901 | | 4,074 | |
| 事務用消耗品費 | 45 | | 37 | |
| 器具備品費 | 0 | | 1 | |
| 諸経費 | 217 | | 334 | |
| 一般管理費計 | | 20,578 | | 20,078 |
| 営業利益 | | 22,848 | | 18,135 |

（単位：百万円）

| | 第37期 （自 2021年4月1日 至 2022年3月31日） | | 第38期 （自 2022年4月1日 至 2023年3月31日） | |
|--------------|---------------------------------------|--------|---------------------------------------|--------|
| | | | | |
| 営業外収益 | | | | |
| 受取利息 | | 13 | | 10 |
| 受取配当金 | 1 | 559 | 1 | 2,400 |
| 時効成立分配金・償還金 | | 0 | | 0 |
| 為替差益 | | 7 | | - |
| 雑収入 | | 19 | | 10 |
| 時効後支払損引当金戻入額 | | 10 | | 24 |
| 営業外収益計 | | 610 | | 2,446 |
| 営業外費用 | | | | |
| 為替差損 | | - | | 3 |
| 金銭の信託運用損 | | 743 | | 1,003 |
| 早期割増退職金 | | 20 | | 24 |
| 雑損失 | | - | | 47 |
| 営業外費用計 | | 764 | | 1,079 |
| 経常利益 | | 22,694 | | 19,502 |
| 特別利益 | | | | |
| 固定資産売却益 | | 0 | | - |
| 投資有価証券売却益 | | - | | 4 |
| 特別利益計 | | 0 | | 4 |
| 特別損失 | | | | |
| 固定資産除却損 | | 5 | | 12 |
| 投資有価証券売却損 | | 6 | | 9 |
| ゴルフ会員権売却損 | | 3 | | - |
| オフィス再編費用 | 2 | 509 | | - |
| 関係会社株式評価損 | | - | | 584 |
| 特別損失計 | | 525 | | 606 |
| 税引前当期純利益 | | 22,169 | | 18,900 |
| 法人税、住民税及び事業税 | | 6,085 | | 4,881 |
| 法人税等調整額 | | 584 | | 197 |
| 法人税等合計 | | 6,669 | | 5,078 |
| 当期純利益 | | 15,499 | | 13,821 |

（ 3 ） 【株主資本等変動計算書】

第37期（自 2021年4月1日 至 2022年3月31日）

（単位：百万円）

| | 株主資本 | | | | | | | | 株主資本 合計 |
|-----------------------------|-------|-------|--------------|-------------|-----------|-----------|-------------|-------------|------------|
| | 資本金 | 資本剰余金 | | | 利益 準備金 | その他利益剰余金 | | 利益剰余金 合計 | |
| | | 資本準備金 | その他 資本剰余金 | 資本剰余 金合計 | | 別途 積立金 | 繰越利益 剰余金 | | |
| | | | | | | | | | |
| 当期首残高 | 2,000 | 2,428 | 17,124 | 19,552 | 123 | 31,680 | 19,996 | 51,800 | 73,353 |
| 当期変動額 | | | | | | | | | |
| 剰余金の配当 | | | | | | | 11,280 | 11,280 | 11,280 |
| 当期純利益 | | | | | | | 15,499 | 15,499 | 15,499 |
| 株主資本以外の 項目の当期変動 額(純額) | | | | | | | | | - |
| 当期変動額合計 | - | - | - | - | - | - | 4,219 | 4,219 | 4,219 |
| 当期末残高 | 2,000 | 2,428 | 17,124 | 19,552 | 123 | 31,680 | 24,216 | 56,020 | 77,573 |

| | 評価・換算差額等 | | 純資産 合計 |
|-----------------------------|----------------------|----------------|-----------|
| | その他 有価証券 評価差額金 | 評価・換算 差額等合計 | |
| 当期首残高 | 0 | 0 | 73,353 |
| 当期変動額 | | | |
| 剰余金の配当 | | | 11,280 |
| 当期純利益 | | | 15,499 |
| 株主資本以外の 項目の当期変動 額(純額) | 0 | 0 | 0 |
| 当期変動額合計 | 0 | 0 | 4,219 |
| 当期末残高 | 0 | 0 | 77,573 |

第38期(自 2022年4月1日 至 2023年3月31日)

(単位:百万円)

| | 株主資本 | | | | | | | | |
|-----------------------------|-------|-------|--------------|-------------|-----------|-----------|-------------|-------------|------------|
| | 資本金 | 資本剰余金 | | | 利益剰余金 | | | | 株主資本 合計 |
| | | 資本準備金 | その他 資本剰余金 | 資本剰余 金合計 | 利益 準備金 | その他利益剰余金 | | 利益剰余金 合計 | |
| | | | | | | 別途 積立金 | 繰越利益 剰余金 | | |
| 当期首残高 | 2,000 | 2,428 | 17,124 | 19,552 | 123 | 31,680 | 24,216 | 56,020 | 77,573 |
| 当期変動額 | | | | | | | | | |
| 剰余金の配当 | | | | | | | 12,360 | 12,360 | 12,360 |
| 当期純利益 | | | | | | | 13,821 | 13,821 | 13,821 |
| 株主資本以外の 項目の当期変動 額(純額) | | | | | | | | | - |
| 当期変動額合計 | - | - | - | - | - | - | 1,461 | 1,461 | 1,461 |
| 当期末残高 | 2,000 | 2,428 | 17,124 | 19,552 | 123 | 31,680 | 25,678 | 57,481 | 79,034 |

| | 評価・換算差額等 | | 純資産 合計 |
|-----------------------------|----------------------|----------------|-----------|
| | その他 有価証券 評価差額金 | 評価・換算 差額等合計 | |
| 当期首残高 | 0 | 0 | 77,573 |
| 当期変動額 | | | |
| 剰余金の配当 | | | 12,360 |
| 当期純利益 | | | 13,821 |
| 株主資本以外の 項目の当期変動 額(純額) | 0 | 0 | 0 |
| 当期変動額合計 | 0 | 0 | 1,461 |
| 当期末残高 | 0 | 0 | 79,034 |

重要な会計方針

| | |
|--------------------------|--|
| 1. 有価証券の評価基準及び評価方法 | <p>(1) 子会社株式及び関連会社株式 移動平均法による原価法</p> <p>(2) その他有価証券 市場価格のない株式等以外のもの 決算日の市場価格等に基づく時価法 (評価差額は全部純資産直入法により処理し、売却原価は移動平均法により算定) 市場価格のない株式等 移動平均法による原価法</p> |
| 2. 金銭の信託の評価基準及び評価方法 | 時価法 |
| 3. 固定資産の減価償却の方法 | <p>(1) 有形固定資産(リース資産を除く) 定率法を採用しております。ただし、2016年4月1日以降に取得した建物附属設備については、定額法を採用しております。 なお、主な耐用年数は次のとおりであります。 建物 ... 8～18年 器具備品 ... 2～20年</p> <p>(2) 無形固定資産(リース資産を除く) 定額法を採用しております。 なお、自社利用のソフトウェアについては、社内における利用可能期間(5年)に基づく定額法を採用しております。</p> <p>(3) リース資産 所有権移転外ファイナンス・リース取引に係るリース資産 リース期間を耐用年数とし、残存価格を零とする定額法を採用しております。</p> |
| 4. 外貨建の資産及び負債の本邦通貨への換算基準 | 外貨建金銭債権債務は、期末日の直物等為替相場により円貨に換算し、換算差額は損益として処理しております。 |
| 5. 引当金の計上基準 | <p>(1) 賞与引当金 従業員に対して支給する賞与の支出に充てるため、将来の支給見込額に基づき当事業年度に見合う分を計上しております。</p> <p>(2) 役員賞与引当金 役員に対して支給する賞与の支出に充てるため、将来の支給見込額に基づき当事業年度に見合う分を計上しております。</p> <p>(3) 退職給付引当金 従業員の退職給付に備えるため、退職一時金制度について、当事業年度末における退職給付債務の見込額に基づき計上しております。 退職給付見込額の期間帰属方法 退職給付債務の算定にあたり、退職給付見込額を当事業年度末までの期間に帰属させる方法については、給付算定式基準によっております。 数理計算上の差異及び過去勤務費用の費用処理方法 過去勤務費用については、その発生時の従業員の平均残存勤務期間内の一定の年数(5年)による定額法により按分した額を費用処理しております。 数理計算上の差異については、各事業年度の発生時の従業員の平均残存勤務期間内の一定の年数(5年または10年)による定額法により按分した額を、それぞれ発生翌事業年度から費用処理しております。</p> <p>(4) 時効後支払損引当金 時効成立のため利益計上した収益分配金及び償還金について、受益者からの今後の支払請求に備えるため、過去の支払実績に基づく将来の支払見込額を計上しております。</p> |

| | |
|----------------|---|
| 6. 収益及び費用の計上基準 | <p>当社は、資産運用サービスから委託者報酬、運用受託報酬及び投資助言報酬を稼得しております。これらには成功報酬が含まれる場合があります。</p> <p>(1) 委託者報酬 委託者報酬は、投資信託の信託約款に基づき、日々の純資産総額に対する一定割合として認識され、確定した報酬を投資信託によって主に年1回又は2回受取ります。当該報酬は期間の経過とともに履行義務が充足されるという前提に基づき、投資信託の運用期間にわたり収益として認識しております。</p> <p>(2) 運用受託報酬 運用受託報酬は、投資顧問契約で定められた報酬に基づき、確定した報酬を顧問口座によって主に年1回又は2回受取ります。当該報酬は期間の経過とともに履行義務が充足されるという前提に基づき、顧問口座の運用期間にわたり収益として認識しております。</p> <p>(3) 投資助言報酬 投資助言報酬は、投資助言契約で定められた報酬に基づき、確定した報酬を顧問口座によって主に年2回又は4回受取ります。当該報酬は期間の経過とともに履行義務が充足されるという前提に基づき、顧問口座の運用期間にわたり収益として認識しております。</p> <p>(4) 成功報酬 成功報酬は、対象となる投資信託または顧問口座の特定のベンチマークまたはその他のパフォーマンス目標を上回る超過運用益に対する一定割合として認識されます。当該報酬は成功報酬を受領する権利が確定した時点で収益として認識しております。</p> |
| 7. 消費税等の会計処理 | 消費税及び地方消費税の会計処理は税抜き方式によっております。 |

（会計方針の変更）

「時価の算定に関する会計基準の適用指針」（企業会計基準適用指針第31号 2021年6月17日。以下「時価算定会計基準適用指針」という。）を当事業年度の期首から適用し、時価算定会計基準適用指針第27 - 2項に定める経過的な取り扱いに従って、時価算定会計基準適用指針が定める新たな会計方針を将来にわたって適用することとしております。なお、当該適用指針の適用に伴う、当事業年度の財務諸表への影響はありません。

また、（金融商品会計）注記の金融商品の時価のレベルごとの内訳等に関する事項における投資信託に関する注記事項においては、時価算定会計基準適用指針第27 - 3項に従って、前事業年度に係るものについては記載しておりません。

注記事項

（貸借対照表関係）

1. 有形固定資産の減価償却累計額

（百万円）

| | 第37期 （2022年3月31日現在） | 第38期 （2023年3月31日現在） |
|-------|------------------------|------------------------|
| 建物 | 415 | 523 |
| 器具備品 | 966 | 934 |
| リース資産 | - | 1 |

（損益計算書関係）

1. 各科目に含まれている関係会社に対する営業外収益は、次のとおりであります。

（百万円）

| | 第37期 （自 2021年4月 1日 至 2022年3月31日） | 第38期 （自 2022年4月 1日 至 2023年3月31日） |
|-------|--|--|
| 受取配当金 | 543 | 2,393 |

2. オフィス再編費用

オフィス再編費用は、主に本社オフィスレイアウトの見直しによるものです。

（株主資本等変動計算書関係）

第37期（自 2021年4月1日 至 2022年3月31日）

1. 発行済株式の種類及び総数に関する事項

| 発行済株式の種類 | 当事業年度期首 株式数（株） | 当事業年度 増加株式数（株） | 当事業年度 減少株式数（株） | 当事業年度末 株式数（株） |
|----------|-------------------|-------------------|-------------------|------------------|
| 普通株式 | 24,490 | - | - | 24,490 |
| A種種類株式 | 15,510 | - | - | 15,510 |
| 合計 | 40,000 | - | - | 40,000 |

2. 配当に関する事項

（1）配当金支払額

| 決議 | 株式の 種類 | 配当金の総額 （百万円） | 1株当たり配 当額（円） | 基準日 | 効力発生日 |
|----------------------|------------|-----------------|-----------------|------------|------------|
| 2021年6月16日 定時株主総会 | 普通株式 | 11,280 | 282,000 | 2021年3月31日 | 2021年6月17日 |
| | A種種類 株式 | | | | |

(2) 基準日が当事業年度に属する配当のうち、配当の効力発生日が翌事業年度となるもの

| 決議 | 株式の種類 | 配当の原資 | 配当金の総額 (百万円) | 1株当たり配当額 (円) | 基準日 | 効力発生日 |
|----------------------|--------|-----------|-----------------|-----------------|------------|------------|
| 2022年6月16日 定時株主総会 | 普通株式 | 利益 剰余金 | 12,360 | 309,000 | 2022年3月31日 | 2022年6月17日 |
| | A種種類株式 | | | | | |

第38期（自 2022年4月1日 至 2023年3月31日）

1. 発行済株式の種類及び総数に関する事項

| 発行済株式の種類 | 当事業年度期首 株式数（株） | 当事業年度 増加株式数（株） | 当事業年度 減少株式数（株） | 当事業年度末 株式数（株） |
|----------|-------------------|-------------------|-------------------|------------------|
| 普通株式 | 24,490 | - | - | 24,490 |
| A種種類株式 | 15,510 | - | - | 15,510 |
| 合計 | 40,000 | - | - | 40,000 |

2. 配当に関する事項

(1) 配当金支払額

| 決議 | 株式の種類 | 配当金の総額 (百万円) | 1株当たり配当額 (円) | 基準日 | 効力発生日 |
|----------------------|--------|-----------------|-----------------|------------|------------|
| 2022年6月16日 定時株主総会 | 普通株式 | 12,360 | 309,000 | 2022年3月31日 | 2022年6月17日 |
| | A種種類株式 | | | | |

(2) 基準日が当事業年度に属する配当のうち、配当の効力発生日が翌事業年度となるもの

2023年6月16日開催予定の定時株主総会において、以下のとおり決議を予定しております。

| 決議 | 株式の種類 | 配当の原資 | 配当金の総額 (百万円) | 1株当たり配当額 (円) | 基準日 | 効力発生日 |
|----------------------|--------|-----------|-----------------|-----------------|------------|------------|
| 2023年6月16日 定時株主総会 | 普通株式 | 利益 剰余金 | 11,040 | 276,000 | 2023年3月31日 | 2023年6月19日 |
| | A種種類株式 | | | | | |

（金融商品関係）

1. 金融商品の状況に関する事項

（1）金融商品に対する取組方針

当社は、投資運用業を営んでおります。資金運用については、短期的な預金等に限定してあります。

当社が運用を行う投資信託の商品性を適正に維持するため、当該投資信託を特定金外信託を通じて、または直接保有しております。なお、特定金外信託を通じて行っているデリバティブ取引は後述するリスクを低減する目的で行っております。当該デリバティブ取引は、実需の範囲内でのみ利用することとしており、投機的な取引は行わない方針であります。

（2）金融商品の内容及びそのリスク

金銭の信託の主な内容は、当社運用ファンドの安定運用を主な目的として資金投入した投資信託及びデリバティブ取引であります。金銭の信託に含まれる投資信託は為替及び市場価格の変動リスクに晒されておりますが、デリバティブ取引（為替予約取引、株価指数先物取引及び債券先物取引）を利用して一部リスクを低減しております。

営業債権である未収委託者報酬及び未収運用受託報酬は、相手先の信用リスクに晒されてあります。

投資有価証券は、主にその他有価証券（投資信託）、業務上の関係を有する企業の株式であり、発行体の信用リスクや市場価格の変動リスクに晒されてあります。

営業債務である未払手数料は、1年以内の支払期日であります。

（3）金融商品に係るリスク管理体制

信用リスク（取引先の契約不履行等に係るリスク）の管理

預金の預入先については、余資運用規程に従い、格付けの高い預入先に限定することにより、リスクの軽減を図っております。

営業債権の相手先の信用リスクに関しては、当社の信用リスク管理の基本方針に従い、取引先ごとの期日管理及び残高管理を行うとともに、主な相手先の信用状況を把握する体制としております。

投資有価証券の発行体の信用リスクに関しては、信用情報や時価の把握を定期的に行うことで管理しております。

市場リスク（為替や金利等の変動リスク）の管理

組織規程における分掌業務の定めに基づき、リスク管理担当所管にて、取引残高、損益及びリスク量等の実績管理を行い、定期的に社内委員会での報告を実施しております。

資金調達に係る流動性リスク（支払期日に支払いを実行できなくなるリスク）の管理

取引実行担当所管からの報告に基づき、資金管理担当所管が資金繰りを確認するとともに、十分な手許流動性を維持することなどにより、流動性リスクを管理しております。

（4）金融商品の時価等に関する事項についての補足説明

金融商品の時価には、市場価格に基づく価額のほか、市場価格がない場合には合理的に算定された価額が含まれております。当該価額の算定においては変動要因を織り込んでいるため、異なる前提条件等を採用することにより、当該価額が変動することがあります。

2. 金融商品の時価等に関する事項

貸借対照表計上額、時価及びこれらの差額については、次のとおりであります。

第37期（2022年3月31日現在）

| | 貸借対照表計上額 (百万円) | 時価 (百万円) | 差額 (百万円) |
|----------------------|-------------------|-------------|-------------|
| (1) 金銭の信託 | 30,332 | 30,332 | - |
| (2) 投資有価証券 其他有価証券 | 1 | 1 | - |
| 資産計 | 30,334 | 30,334 | - |

第38期（2023年3月31日現在）

| | 貸借対照表計上額 (百万円) | 時価 (百万円) | 差額 (百万円) |
|----------------------|-------------------|-------------|-------------|
| (1) 金銭の信託 | 29,184 | 29,184 | - |
| (2) 投資有価証券 其他有価証券 | 1 | 1 | - |
| 資産計 | 29,186 | 29,186 | - |

(注1) 現金・預金、未収委託者報酬、未収運用受託報酬及び未払手数料は、短期間で決済されるため時価が帳簿価額に近似するものであることから、注記を省略しております。

(注2) 金銭債権及び満期のある有価証券の決算日後の償還予定額

第37期（2022年3月31日現在）

| | 1年以内 (百万円) | 1年超5年以内 (百万円) | 5年超10年以内 (百万円) | 10年超 (百万円) |
|----------------------------|---------------|------------------|-------------------|---------------|
| (1) 現金・預金 | 31,421 | - | - | - |
| (2) 金銭の信託 | 30,332 | - | - | - |
| (3) 未収委託者報酬 | 17,567 | - | - | - |
| (4) 未収運用受託報酬 | 4,348 | - | - | - |
| (5) 投資有価証券 其他有価証券(投資信託) | - | 1 | - | - |
| 合計 | 83,670 | 1 | - | - |

第38期（2023年3月31日現在）

| | 1年以内 (百万円) | 1年超5年以内 (百万円) | 5年超10年以内 (百万円) | 10年超 (百万円) |
|----------------------------|---------------|------------------|-------------------|---------------|
| (1) 現金・預金 | 33,770 | - | - | - |
| (2) 金銭の信託 | 29,184 | - | - | - |
| (3) 未収委託者報酬 | 16,279 | - | - | - |
| (4) 未収運用受託報酬 | 3,307 | - | - | - |
| (5) 投資有価証券 其他有価証券(投資信託) | - | 1 | - | - |
| 合計 | 82,540 | 1 | - | - |

3. 金融商品の時価のレベルごとの内訳等に関する事項

金融商品の時価を、時価の算定に係るインプットの観察可能性及び重要性に応じて、以下の3つのレベルに分類しております。

レベル1の時価：観察可能な時価の算定に係るインプットのうち、活発な市場において形成される当該時価の算定の対象となる資産又は負債に関する相場価格により算定した時価

レベル2の時価：観察可能な時価の算定に係るインプットのうち、レベル1のインプット以外の時価の算定に係るインプットを用いて算定した時価

レベル3の時価：観察できない時価の算定に係るインプットを使用して算定した時価

時価の算定に重要な影響を与えるインプットを複数使用している場合には、それらのインプットがそれぞれ属するレベルのうち、時価の算定における優先順位が最も低いレベルに時価を分類しております。

時価で貸借対照表に計上している金融商品

第37期（2022年3月31日現在）

| 区分 | 時価（百万円） | | | |
|------------|---------|-------|------|-------|
| | レベル1 | レベル2 | レベル3 | 合計 |
| (1) 金銭の信託 | - | 6,932 | - | 6,932 |
| (2) 投資有価証券 | - | - | - | - |
| 其他有価証券 | - | - | - | - |
| 資産計 | - | 6,932 | - | 6,932 |

「時価の算定に関する会計基準の適用指針」（企業会計基準適用指針第31号 2019年7月4日）第26項に従い、経過措置を適用した投資信託は上表には含めておりません。貸借対照表における当該投資信託の金額は、金銭の信託23,399百万円、投資有価証券1百万円となります。

第38期（2023年3月31日現在）

| 区分 | 時価（百万円） | | | |
|------------|---------|--------|------|--------|
| | レベル1 | レベル2 | レベル3 | 合計 |
| (1) 金銭の信託 | - | 29,184 | - | 29,184 |
| (2) 投資有価証券 | - | - | - | - |
| 其他有価証券 | - | 1 | - | 1 |
| 資産計 | - | 29,186 | - | 29,186 |

（注1）時価の算定に用いた評価技法及び時価の算定に係るインプットの説明

金銭の信託

信託財産は、主として投資信託、デリバティブ取引、その他の資産（コールローン・委託証拠金等）で構成されております。

信託財産を構成する金融商品の時価について、投資信託は基準価額、デリバティブ取引は、取引相手先金融機関より提示された価格によっております。また、その他の資産については短期間で決済されるため、時価は帳簿価額とほぼ等しいことから、当該帳簿価額によっております。

投資有価証券

投資有価証券は市場における取引価格が存在しない投資信託であり、基準価額を時価としております。

（注2）市場価格のない株式等の貸借対照表計上額は次の通りであります。

これらについては、「金融商品の時価等の開示に関する適用指針」（企業会計基準適用指針第19号 2020年3月31日）第5項に従い、2. 金融商品の時価等に関する事項及び3. 金融商品の時価のレベルごとの内訳等に関する事項で開示している表中には含めておりません。

（百万円）

| | 第37期 （2022年3月31日現在） | 第38期 （2023年3月31日現在） |
|----------------|------------------------|------------------------|
| 投資有価証券（其他有価証券） | | |
| 非上場株式 | 239 | 180 |
| 関係会社株式 | | |
| 非上場株式 | 5,349 | 5,810 |

(有価証券関係)

1. 子会社株式及び関連会社株式

子会社株式及び関連会社株式(第37期の貸借対照表計上額5,349百万円、第38期の貸借対照表計上額5,810百万円)については市場価格がないことから、貸借対照表日における時価及び貸借対照表計上額と当該時価との差額の記載は省略しております。

2. その他有価証券

第37期(2022年3月31日現在)

(百万円)

| 区分 | 貸借対照表日における 貸借対照表計上額 | 取得原価 | 差額 |
|----------------------------------|------------------------|------|----|
| 貸借対照表計上額が 取得原価を超えるもの 投資信託 | - | - | - |
| 小計 | - | - | - |
| 貸借対照表計上額が 取得原価を超えないもの 投資信託 | 1 | 2 | 0 |
| 小計 | 1 | 2 | 0 |
| 合計 | 1 | 2 | 0 |

(注)非上場株式(貸借対照表計上額239百万円)については、市場価格がないことから、上表に含めておりません。

第38期(2023年3月31日現在)

(百万円)

| 区分 | 貸借対照表日における 貸借対照表計上額 | 取得原価 | 差額 |
|----------------------------------|------------------------|------|----|
| 貸借対照表計上額が 取得原価を超えるもの 投資信託 | - | - | - |
| 小計 | - | - | - |
| 貸借対照表計上額が 取得原価を超えないもの 投資信託 | 1 | 2 | 0 |
| 小計 | 1 | 2 | 0 |
| 合計 | 1 | 2 | 0 |

(注)非上場株式(貸借対照表計上額180百万円)については、市場価格がないことから、上表に含めておりません。

3. 事業年度中に売却したその他有価証券

第37期（自 2021年4月1日 至 2022年3月31日）

| 区分 | 売却額 (百万円) | 売却益の合計額 (百万円) | 売却損の合計額 (百万円) |
|----|--------------|------------------|------------------|
| 株式 | 13 | - | 6 |

第38期（自 2022年4月1日 至 2023年3月31日）

| 区分 | 売却額 (百万円) | 売却益の合計額 (百万円) | 売却損の合計額 (百万円) |
|----|--------------|------------------|------------------|
| 株式 | 54 | 4 | 9 |

4. 減損処理を行った有価証券

当事業年度において、有価証券について584百万円（関係会社株式584百万円）減損処理を行っております。

(退職給付関係)

1. 採用している退職給付制度の概要

当社は、確定給付型の制度として退職一時金制度（非積立型制度であります）を採用しております。確定拠出型の制度としては確定拠出年金制度を採用しております。

2. 確定給付制度

(1) 退職給付債務の期首残高と期末残高の調整表

(百万円)

| | 第37期 (自 2021年4月1日 至 2022年3月31日) | 第38期 (自 2022年4月1日 至 2023年3月31日) |
|--------------|---------------------------------------|---------------------------------------|
| 退職給付債務の期首残高 | 2,479 | 2,576 |
| 勤務費用 | 295 | 279 |
| 利息費用 | 2 | 2 |
| 数理計算上の差異の発生額 | 14 | 31 |
| 退職給付の支払額 | 185 | 191 |
| 退職給付債務の期末残高 | 2,576 | 2,698 |

(2) 退職給付債務の期末残高と貸借対照表に計上された退職給付引当金の調整表

(百万円)

| | 第37期 (2022年3月31日現在) | 第38期 (2023年3月31日現在) |
|---------------------|------------------------|------------------------|
| 非積立型制度の退職給付債務 | 2,576 | 2,698 |
| 未積立退職給付債務 | 2,576 | 2,698 |
| 未認識数理計算上の差異 | 35 | 44 |
| 未認識過去勤務費用 | 33 | 0 |
| 貸借対照表に計上された負債と資産の純額 | 2,507 | 2,654 |
| 退職給付引当金 | 2,507 | 2,654 |
| 貸借対照表に計上された負債と資産の純額 | 2,507 | 2,654 |

(3) 退職給付費用及びその内訳項目の金額

(百万円)

| | 第37期 (自 2021年4月1日 至 2022年3月31日) | 第38期 (自 2022年4月1日 至 2023年3月31日) |
|-----------------|---------------------------------------|---------------------------------------|
| 勤務費用 | 295 | 279 |
| 利息費用 | 2 | 2 |
| 数理計算上の差異の費用処理額 | 34 | 22 |
| 過去勤務費用の費用処理額 | 69 | 34 |
| その他 | 3 | 4 |
| 確定給付制度に係る退職給付費用 | 398 | 334 |

(注) 上記退職給付費用以外に早期割増退職金として、前事業年度において20百万円、当事業年度において24百万円を営業外費用に計上しております。

(4) 数理計算上の計算基礎に関する事項

主要な数理計算上の計算基礎

| | 第37期 (2022年3月31日現在) | 第38期 (2023年3月31日現在) |
|-------|------------------------|------------------------|
| 割引率 | 0.09% | 0.09% |
| 予想昇給率 | 1.00% ~ 3.76% | 1.00% ~ 3.56% |

3. 確定拠出制度

当社の確定拠出制度への要拠出額は、前事業年度97百万円、当事業年度103百万円であります。

（税効果会計関係）

1. 繰延税金資産及び繰延税金負債の発生の主な原因別の内訳

| | 第37期 | 第38期 |
|-----------------|----------------|----------------|
| | (2022年3月31日現在) | (2023年3月31日現在) |
| | (百万円) | (百万円) |
| 繰延税金資産 | | |
| 未払事業税 | 156 | 121 |
| 未払事業所税 | 10 | 9 |
| 賞与引当金 | 592 | 529 |
| 未払法定福利費 | 92 | 94 |
| 運用受託報酬 | 845 | 390 |
| 資産除去債務 | 13 | 15 |
| 減価償却超過額（一括償却資産） | 12 | 21 |
| 減価償却超過額 | 58 | 198 |
| 繰延資産償却超過額（税法上） | 292 | 297 |
| 退職給付引当金 | 767 | 812 |
| 時効後支払損引当金 | 45 | 33 |
| ゴルフ会員権評価損 | 7 | 7 |
| 関係会社株式評価損 | 166 | 345 |
| 投資有価証券評価損 | 28 | 4 |
| その他 | 2 | 13 |
| その他有価証券評価差額金 | 0 | 0 |
| 繰延税金資産合計 | 3,092 | 2,895 |
| 繰延税金負債 | | |
| 繰延税金負債合計 | - | - |
| 繰延税金資産の純額 | 3,092 | 2,895 |

2. 法定実効税率と税効果会計適用後の法人税等の負担率との差異の原因となった主要な項目別の内訳

| | 第37期 | 第38期 |
|----------------------|----------------|----------------|
| | (2022年3月31日現在) | (2023年3月31日現在) |
| 法定実効税率 | - | 30.62 % |
| （調整） | | |
| 受取配当金等永久に益金に算入されない項目 | - | 3.69 % |
| その他 | - | 0.06 % |
| 税効果会計適用後の法人税等の負担率 | - | 26.87 % |

（注）前事業年度は、法定実効税率と税効果会計適用後の法人税等の負担率との差異が法定実効税率の100分の5以下であるため注記を省略しております。

(企業結合等関係)

当社(以下「AMOne」という)は、2016年7月13日付で締結した、DIAMアセットマネジメント株式会社(以下「DIAM」という)、みずほ投信投資顧問株式会社(以下「MHAM」という)、みずほ信託銀行株式会社(以下「TB」という)及び新光投信株式会社(以下「新光投信」という)(以下総称して「統合4社」という)間の「統合契約書」に基づき、2016年10月1日付で統合いたしました。

1. 結合当事企業

| 結合当事企業 | DIAM | MHAM | TB | 新光投信 |
|--------|------------------|------------------|------------------|------------------|
| 事業の内容 | 投資運用業務、投資助言・代理業務 | 投資運用業務、投資助言・代理業務 | 信託業務、銀行業務、投資運用業務 | 投資運用業務、投資助言・代理業務 |

2. 企業結合日

2016年10月1日

3. 企業結合の方法

MHAMを吸収合併存続会社、新光投信を吸収合併消滅会社とする吸収合併、TBを吸収分割会社、吸収合併後のMHAMを吸収分割承継会社とし、同社がTB資産運用部門に係る権利義務を承継する吸収分割、DIAMを吸収合併存続会社、MHAMを吸収合併消滅会社とする吸収合併の順に実施しております。

4. 結合後企業の名称

アセットマネジメントOne株式会社

5. 企業結合の主な目的

当社は、株式会社みずほフィナンシャルグループ(以下「MHFG」という)及び第一生命ホールディングス株式会社(以下「第一生命」という)の資産運用ビジネス強化・発展に対する強力なコミットメントのもと、統合4社が長年にわたって培ってきた資産運用に係わる英知を結集し、MHFGと第一生命両社グループとの連携も最大限活用して、お客さまに最高水準のソリューションを提供するグローバルな運用会社としての飛躍を目指してまいります。

6. 合併比率

「3. 企業結合の方法」の吸収合併における合併比率は以下の通りであります。

| 会社名 | DIAM (存続会社) | MHAM (消滅会社) |
|---------|----------------|----------------|
| 合併比率(*) | 1 | 0.0154 |

(*) 普通株式と種類株式を合算して算定しております。

7. 交付した株式数

「3. 企業結合の方法」の吸収合併において、DIAMは、MHAMの親会社であるMHFGに対して、その所有するMHAMの普通株式103万8,408株につき、DIAMの普通株式490株及び議決権を有しないIA種類株式15,510株を交付しました。

8. 経済的持分比率(議決権比率)

MHFGが企業結合直前に所有していた当社に対する経済的持分比率 50.00%

MHFGが企業結合日に追加取得した当社に対する経済的持分比率 20.00%

MHFGの追加取得後の当社に対する経済的持分比率 70.00%

なお、MHFGが所有する議決権比率については50.00%から51.00%に異動しております。

9. 取得企業を決定するに至った主な根拠

「3. 企業結合の方法」の吸収合併において、法的に消滅会社となるMHAMの親会社であるMHFGが、結合後企業の議決権の過半数を保有することになるため、企業結合の会計上はMHAMが取得企業に該当し、DIAMが被取得企業となるものです。

10. 会計処理

「企業結合に関する会計基準」（企業結合会計基準第21号 平成25年9月13日公表分）及び「企業結合会計基準及び事業分離等会計基準に関する適用指針」（企業会計基準適用指針第10号 平成25年9月13日公表分）に基づき、「3. 企業結合の方法」の吸収合併及びの吸収分割については共通支配下の取引として処理し、の吸収合併については逆取得として処理しております。

11. 被取得企業に対してパーチェス法を適用した場合に関する事項

(1) 被取得企業の取得原価及びその内訳

| | | |
|-------|-----------|------------|
| 取得の対価 | MHAMの普通株式 | 144,212百万円 |
| 取得原価 | | 144,212百万円 |

(2) 発生したのれんの金額、発生原因、償却方法及び償却期間

| | | |
|-------------------|----|---|
| a. 発生したのれん | 金額 | 76,224百万円 |
| b. 発生原因 | | 被取得企業から受け入れた資産及び引き受けた負債の純額と取得原価との差額によります。 |
| c. のれんの償却方法及び償却期間 | | 20年間の均等償却 |

(3) 企業結合日に受け入れた資産及び引き受けた負債の額並びにその主な内訳

| | | |
|---------|---------------|-----------|
| a. 資産の額 | 資産合計 | 40,451百万円 |
| | うち現金・預金 | 11,605百万円 |
| | うち金銭の信託 | 11,792百万円 |
| b. 負債の額 | 負債合計 | 9,256百万円 |
| | うち未払手数料及び未払費用 | 4,539百万円 |

(注) 顧客関連資産に配分された金額及びそれに係る繰延税金負債は、資産の額及び負債の額には含まれておりません。

(4) のれん以外の無形固定資産に配分された金額及び主要な種類別の内訳並びに全体及び主要な種類別の加重平均償却期間

| | |
|------------------------|-----------|
| a. 無形固定資産に配分された金額 | 53,030百万円 |
| b. 主要な種類別の内訳 | |
| 顧客関連資産 | 53,030百万円 |
| c. 全体及び主要な種類別の加重平均償却期間 | |
| 顧客関連資産 | 16.9年 |

12. 被取得企業に対してパーチェス法を適用した場合の差額

(1) 貸借対照表項目

| | 第37期 (2022年3月31日現在) | 第38期 (2023年3月31日現在) |
|------|------------------------|------------------------|
| 流動資産 | - 百万円 | - 百万円 |
| 固定資産 | 76,763百万円 | 68,921百万円 |
| 資産合計 | 76,763百万円 | 68,921百万円 |
| 流動負債 | - 百万円 | - 百万円 |
| 固定負債 | 4,740百万円 | 3,643百万円 |
| 負債合計 | 4,740百万円 | 3,643百万円 |
| 純資産 | 72,022百万円 | 65,278百万円 |

(注) 固定資産及び資産合計には、のれん及び顧客関連資産の金額が含まれております。

| | | |
|--------|-----------|-----------|
| のれん | 55,263百万円 | 51,451百万円 |
| 顧客関連資産 | 25,175百万円 | 20,947百万円 |

(2) 損益計算書項目

| | 第37期 (自 2021年4月1日 至 2022年3月31日) | 第38期 (自 2022年4月1日 至 2023年3月31日) |
|--------------------------------------|---------------------------------------|---------------------------------------|
| 営業収益 | - 百万円 | - 百万円 |
| 営業利益 | 8,429百万円 | 8,039百万円 |
| 経常利益 | 8,429百万円 | 8,039百万円 |
| 税引前当期純利益 | 8,429百万円 | 8,039百万円 |
| 当期純利益 | 7,015百万円 | 6,744百万円 |
| 1株当たり当期純利益 | 175,380円68銭 | 168,617円97銭 |
| (注) 営業利益には、のれん及び顧客関連資産の償却額が含まれております。 | | |
| のれんの償却額 | 3,811百万円 | 3,811百万円 |
| 顧客関連資産の償却額 | 4,618百万円 | 4,228百万円 |

（資産除去債務関係）

当社は建物所有者との間で不動産賃貸借契約を締結しており、賃借期間終了時に原状回復する義務を有しているため、契約及び法令上の資産除去債務を認識しております。

なお、当該賃貸借契約に関連する長期差入保証金（敷金）が計上されているため、資産除去債務の負債計上に代えて、当該敷金の回収が最終的に見込めないと認められる金額を合理的に見積り、そのうち当期の負担に属する金額を費用計上し、直接減額しております。

（収益認識関係）

1. 収益の分解情報

収益の構成は次の通りです。

| | 第37期 (自 2021年4月1日 至 2022年3月31日) | 第38期 (自 2022年4月1日 至 2023年3月31日) |
|-----------|---------------------------------------|---------------------------------------|
| 委託者報酬 | 108,259百万円 | 95,739百万円 |
| 運用受託報酬 | 14,425百万円 | 14,651百万円 |
| 投資助言報酬 | 1,587百万円 | 2,048百万円 |
| 成功報酬（注） | 2,594百万円 | 1,499百万円 |
| その他営業収益 | 12百万円 | 23百万円 |
| 合計 | 126,879百万円 | 113,962百万円 |

（注）成功報酬は、前事業年度においては損益計算書の委託者報酬及び運用受託報酬、当事業年度においては損益計算書の運用受託報酬に含めて表示しております。

2. 収益を理解するための基礎となる情報

収益を理解するための基礎となる情報は「重要な会計方針 6. 収益及び費用の計上基準」に記載の通りであります。

（セグメント情報等）

1. セグメント情報

当社は、資産運用業の単一セグメントであるため、記載を省略しております。

2. 関連情報

第37期（自 2021年4月1日 至 2022年3月31日）及び第38期（自 2022年4月1日 至 2023年3月31日）

（1）サービスごとの情報

サービス区分の決定方法は、損益計算書の営業収益の区分と同一であることから、サービスごとの営業収益の記載を省略しております。

（2）地域ごとの情報

営業収益

本邦の外部顧客に対する営業収益に区分した金額が損益計算書の営業収益の90%を超えるため、記載を省略しております。

有形固定資産

本邦に所在している有形固定資産の金額が貸借対照表の有形固定資産の金額の90%を超えるため、記載を省略しております。

（3）主要な顧客ごとの情報

特定の顧客に対する営業収益で損益計算書の営業収益の10%以上を占める相手先がないため、記載を省略しております。

（持分法損益等）

当社は2022年8月1日付でPayPayアセットマネジメント株式会社の株式を取得し持分法適用関連会社としておりますが、重要性が乏しいため、関連会社に対する投資の金額等の記載を省略しております。

(関連当事者情報)

1. 関連当事者との取引

(1) 親会社及び法人主要株主等

第37期(自 2021年4月1日 至 2022年3月31日)

該当はありません。

第38期(自 2022年4月1日 至 2023年3月31日)

該当はありません。

(2) 子会社及び関連会社等

第37期(自 2021年4月1日 至 2022年3月31日)

該当はありません。

第38期(自 2022年4月1日 至 2023年3月31日)

該当はありません。

(3) 兄弟会社等

第37期(自 2021年4月1日 至 2022年3月31日)

| 属性 | 会社等の名称 | 住所 | 資本金 又は 出資金 | 事業の 内容又 は職業 | 議決権 等の所 有(被 所有) 割合 | 関係内容 | | 取引の内容 | 取引金額 (百万円) | 科目 | 期末残高 (百万円) |
|---------------------------------|-------------------|-----------------|------------------|-------------------|--------------------------------|------------|---------------------|----------------------|---------------|-----------|---------------|
| | | | | | | 役員の 兼任等 | 事業上 の関係 | | | | |
| 親 会 社 の 子 会 社 | 株式会社 みずほ銀 行 | 東京都 千代田 区 | 14,040 億円 | 銀行業 | - | - | 当社設定 投資信託 の販売 | 投資信託の 販売代行手 数料 | 7,789 | 未払 手数料 | 1,592 |
| | みずほ証 券株式会 社 | 東京都 千代田 区 | 1,251 億円 | 証券業 | - | - | 当社設定 投資信託 の販売 | 投資信託の 販売代行手 数料 | 16,373 | 未払 手数料 | 2,651 |

取引条件及び取引条件の決定方針等

(注1) 投資信託の販売代行手数料は、一般的取引条件を勘案した個別契約により決定しております。

(注2) 上記の取引金額には消費税等が含まれておりません。期末残高には、消費税等が含まれております。

第38期(自 2022年4月1日 至 2023年3月31日)

| 属性 | 会社等の名称 | 住所 | 資本金 又は 出資金 | 事業の 内容又 は職業 | 議決権 等の所 有(被 所有) 割合 | 関係内容 | | 取引の内容 | 取引金額 (百万円) | 科目 | 期末残高 (百万円) |
|---------------------------------|-------------------|-----------------|------------------|-------------------|--------------------------------|------------|---------------------|----------------------|---------------|-----------|---------------|
| | | | | | | 役員の 兼任等 | 事業上 の関係 | | | | |
| 親 会 社 の 子 会 社 | 株式会社 みずほ銀 行 | 東京都 千代田 区 | 14,040 億円 | 銀行業 | - | - | 当社設定 投資信託 の販売 | 投資信託の 販売代行手 数料 | 7,474 | 未払 手数料 | 1,579 |
| | みずほ証 券株式会 社 | 東京都 千代田 区 | 1,251 億円 | 証券業 | - | - | 当社設定 投資信託 の販売 | 投資信託の 販売代行手 数料 | 13,932 | 未払 手数料 | 2,404 |

取引条件及び取引条件の決定方針等

(注1) 投資信託の販売代行手数料は、一般的取引条件を勘案した個別契約により決定しております。

(注2) 上記の取引金額には消費税等が含まれておりません。期末残高には、消費税等が含まれております。

2. 親会社又は重要な関連会社に関する注記

(1) 親会社情報

株式会社みずほフィナンシャルグループ

(東京証券取引所及びニューヨーク証券取引所に上場)

(2) 重要な関連会社の要約財務諸表

該当はありません

(1株当たり情報)

| | 第37期 (自 2021年4月1日 至 2022年3月31日) | 第38期 (自 2022年4月1日 至 2023年3月31日) |
|--------------|---------------------------------------|---------------------------------------|
| 1株当たり純資産額 | 1,939,327円79銭 | 1,975,862円96銭 |
| 1株当たり当期純利益金額 | 387,499円36銭 | 345,535円19銭 |

(注1) 潜在株式調整後1株当たり当期純利益金額については、潜在株式が存在していないため記載しておりません。

(注2) 1株当たり当期純利益金額の算定上の基礎は、以下のとおりであります。

| | 第37期 (自 2021年4月1日 至 2022年3月31日) | 第38期 (自 2022年4月1日 至 2023年3月31日) |
|----------------------------|---------------------------------------|---------------------------------------|
| 当期純利益金額 | 15,499百万円 | 13,821百万円 |
| 普通株主及び普通株主と同等の株主に帰属しない金額 | - | - |
| 普通株式及び普通株式と同等の株式に係る当期純利益金額 | 15,499百万円 | 13,821百万円 |
| 普通株式及び普通株式と同等の株式の期中平均株式数 | 40,000株 | 40,000株 |
| (うち普通株式) | (24,490株) | (24,490株) |
| (うちA種種類株式) | (15,510株) | (15,510株) |

(注1) A種種類株式は、剰余金の配当請求権及び残余財産分配請求権について普通株式と同等の権利を有しているため、1株当たり情報の算定上、普通株式に含めて計算しています。

(1) 中間貸借対照表

(単位：百万円)

| | | 第39期中間会計期間末 (2023年9月30日現在) |
|-----------|-------|-------------------------------|
| (資産の部) | | |
| 流動資産 | | |
| 現金・預金 | | 28,013 |
| 金銭の信託 | | 28,384 |
| 未収委託者報酬 | | 17,669 |
| 未収運用受託報酬 | | 3,747 |
| 未収投資助言報酬 | | 305 |
| 未収収益 | | 13 |
| 前払費用 | | 1,318 |
| その他 | | 2,504 |
| | 流動資産計 | 81,956 |
| 固定資産 | | |
| 有形固定資産 | | |
| 建物 | 1 | 947 |
| 器具備品 | 1 | 100 |
| リース資産 | 1 | 6 |
| 無形固定資産 | | |
| ソフトウェア | | 4,959 |
| ソフトウェア仮勘定 | | 2,954 |
| 電話加入権 | | 2,002 |
| 電話加入権 | | 2 |
| 投資その他の資産 | | |
| 投資有価証券 | | 8,557 |
| 関係会社株式 | | 184 |
| 長期差入保証金 | | 4,888 |
| 長期差入保証金 | | 772 |
| 繰延税金資産 | | 2,592 |
| その他 | | 120 |
| | 固定資産計 | 14,572 |
| 資産合計 | | 96,529 |

(単位:百万円)

| | 第39期中間会計期間末 (2023年9月30日現在) |
|--------------|-------------------------------|
| (負債の部) | |
| 流動負債 | |
| 預り金 | 418 |
| リース債務 | 1 |
| 未払金 | 7,850 |
| 未払収益分配金 | 1 |
| 未払償還金 | 0 |
| 未払手数料 | 7,654 |
| その他未払金 | 193 |
| 未払費用 | 7,452 |
| 未払法人税等 | 2,372 |
| 未払消費税等 | 1,076 |
| 契約負債 | 20 |
| 賞与引当金 | 861 |
| 役員賞与引当金 | 26 |
| 流動負債計 | 20,081 |
| 固定負債 | |
| リース債務 | 5 |
| 退職給付引当金 | 2,701 |
| 時効後支払損引当金 | 72 |
| 固定負債計 | 2,780 |
| 負債合計 | 22,861 |
| (純資産の部) | |
| 株主資本 | |
| 資本金 | 2,000 |
| 資本剰余金 | 19,552 |
| 資本準備金 | 2,428 |
| その他資本剰余金 | 17,124 |
| 利益剰余金 | 52,115 |
| 利益準備金 | 123 |
| その他利益剰余金 | 51,991 |
| 別途積立金 | 31,680 |
| 繰越利益剰余金 | 20,311 |
| 株主資本計 | 73,668 |
| 評価・換算差額等 | |
| その他有価証券評価差額金 | 0 |
| 評価・換算差額等計 | 0 |
| 純資産合計 | 73,668 |
| 負債・純資産合計 | 96,529 |

(2) 中間損益計算書

(単位：百万円)

| | 第39期中間会計期間 (自 2023年4月1日 至 2023年9月30日) | |
|------------|--|--------|
| | | |
| 営業収益 | | |
| 委託者報酬 | 49,984 | |
| 運用受託報酬 | 8,063 | |
| 投資助言報酬 | 1,082 | |
| その他営業収益 | 13 | |
| | 営業収益計 | 59,144 |
| 営業費用 | | |
| 支払手数料 | 21,623 | |
| 広告宣伝費 | 107 | |
| 公告費 | 0 | |
| 調査費 | 17,657 | |
| 調査費 | 6,728 | |
| 委託調査費 | 10,928 | |
| 委託計算費 | 280 | |
| 営業雑経費 | 372 | |
| 通信費 | 17 | |
| 印刷費 | 253 | |
| 協会費 | 33 | |
| 諸会費 | 29 | |
| 支払販売手数料 | 38 | |
| | 営業費用計 | 40,042 |
| 一般管理費 | | |
| 給料 | 4,831 | |
| 役員報酬 | 77 | |
| 給料・手当 | 4,735 | |
| 賞与 | 19 | |
| 交際費 | 14 | |
| 寄付金 | 3 | |
| 旅費交通費 | 63 | |
| 租税公課 | 175 | |
| 不動産賃借料 | 508 | |
| 退職給付費用 | 206 | |
| 固定資産減価償却費 | 1 | 749 |
| 福利厚生費 | 17 | |
| 修繕費 | 0 | |
| 賞与引当金繰入額 | 861 | |
| 役員賞与引当金繰入額 | 26 | |
| 機器リース料 | 0 | |
| 事務委託費 | 1,714 | |
| 事務用消耗品費 | 24 | |
| 器具備品費 | 0 | |
| 諸経費 | 120 | |
| | 一般管理費計 | 9,319 |
| 営業利益 | | 9,782 |

(単位:百万円)

| | 第39期中間会計期間 (自 2023年4月1日 至 2023年9月30日) | |
|--------------|--|-------|
| 営業外収益 | | |
| 受取利息 | 3 | |
| 受取配当金 | 3 | |
| 時効成立分配金・償還金 | 0 | |
| 時効後支払損引当金戻入額 | 35 | |
| 雑収入 | 10 | |
| | 営業外収益計 | 53 |
| 営業外費用 | | |
| 為替差損 | 7 | |
| 金銭の信託運用損 | 785 | |
| 早期割増退職金 | 0 | |
| 雑損失 | 3 | |
| | 営業外費用計 | 797 |
| 経常利益 | | 9,038 |
| 特別損失 | | |
| 固定資産除却損 | 2 | |
| 関係会社株式評価損 | 922 | |
| | 特別損失計 | 924 |
| 税引前中間純利益 | | 8,113 |
| 法人税、住民税及び事業税 | | 2,136 |
| 法人税等調整額 | | 303 |
| 法人税等合計 | | 2,440 |
| 中間純利益 | | 5,673 |

(3) 中間株主資本等変動計算書

第39期中間会計期間（自 2023年4月1日 至 2023年9月30日）

（単位：百万円）

| | 株主資本 | | | | | | |
|---------------------------|-------|-------|--------------|-------------|-----------|-----------|-------------|
| | 資本金 | 資本剰余金 | | | 利益剰余金 | | |
| | | 資本準備金 | その他 資本剰余金 | 資本剰余金 合計 | 利益 準備金 | その他利益剰余金 | |
| | | | | | | 別途 積立金 | 繰越利益 剰余金 |
| 当期首残高 | 2,000 | 2,428 | 17,124 | 19,552 | 123 | 31,680 | 25,678 |
| 当中間期変動額 | | | | | | | |
| 剰余金の配当 | | | | | | | 11,040 |
| 中間純利益 | | | | | | | 5,673 |
| 株主資本以外の項目の 当中間期変動額(純額) | | | | | | | |
| 当中間期変動額 合計 | - | - | - | - | - | - | 5,366 |
| 当中間期末残高 | 2,000 | 2,428 | 17,124 | 19,552 | 123 | 31,680 | 20,311 |

| | 株主資本 | | 評価・換算差額等 | | 純資産 合計 |
|---------------------------|-------------|------------|----------------------|----------------|-----------|
| | 利益剰余金 | 株主資本 合計 | その他 有価証券 評価差額金 | 評価・換算 差額等合計 | |
| | 利益剰余金 合計 | | | | |
| 当期首残高 | 57,481 | 79,034 | 0 | 0 | 79,034 |
| 当中間期変動額 | | | | | |
| 剰余金の配当 | 11,040 | 11,040 | | | 11,040 |
| 中間純利益 | 5,673 | 5,673 | | | 5,673 |
| 株主資本以外の項目の 当中間期変動額(純額) | | - | 0 | 0 | 0 |
| 当中間期変動額 合計 | 5,366 | 5,366 | 0 | 0 | 5,366 |
| 当中間期末残高 | 52,115 | 73,668 | 0 | 0 | 73,668 |

重要な会計方針

| | |
|--------------------------|--|
| 1. 有価証券の評価基準及び評価方法 | <p>(1) 子会社株式及び関連会社株式 移動平均法による原価法</p> <p>(2) その他有価証券 市場価格のない株式等以外のもの 中間決算日の市場価格等に基づく時価法 (評価差額は全部純資産直入法により処理し、売却原価は移動平均法により算定) 市場価格のない株式等 移動平均法による原価法</p> |
| 2. 金銭の信託の評価基準及び評価方法 | 時価法 |
| 3. 固定資産の減価償却の方法 | <p>(1) 有形固定資産(リース資産を除く) 定率法を採用しております。ただし、平成28年4月1日以降に取得した建物附属設備については、定額法を採用しております。 なお、主な耐用年数は次のとおりであります。</p> <p>建物 ... 8～18年</p> <p>器具備品 ... 2～20年</p> <p>(2) 無形固定資産(リース資産を除く) 定額法を採用しております。 なお、自社利用のソフトウェアについては、社内における利用可能期間(5年)に基づく定額法を採用しております。</p> <p>(3) リース資産 所有権移転外ファイナンス・リース取引に係るリース資産 リース期間を耐用年数とし、残存価格を零とする定額法を採用しております。</p> |
| 4. 外貨建の資産及び負債の本邦通貨への換算基準 | 外貨建金銭債権債務は、中間決算日の直物等為替相場により円貨に換算し、換算差額は損益として処理しております。 |
| 5. 引当金の計上基準 | <p>(1) 賞与引当金は、従業員に対して支給する賞与の支出に充てるため、将来の支給見込額に基づき当中間会計期間に見合う分を計上しております。</p> <p>(2) 役員賞与引当金は、役員に対して支給する賞与の支出に充てるため、将来の支給見込額に基づき当中間会計期間に見合う分を計上しております。</p> <p>(3) 退職給付引当金は、従業員の退職給付に備えるため、退職一時金制度について、当事業年度末における退職給付債務の見込額に基づき当中間会計期間末において発生していると認められる額を計上しております。</p> <p>退職給付見込額の期間帰属方法 退職給付債務の算定にあたり、退職給付見込額を当中間会計期間末までの期間に帰属させる方法については、給付算定式基準によっております。</p> <p>数理計算上の差異及び過去勤務費用の費用処理方法 過去勤務費用については、その発生時の従業員の平均残存勤務期間内の一定の年数(5年)による定額法により按分した額を費用処理しております。</p> <p>数理計算上の差異については、各事業年度の発生時の従業員の平均残存勤務期間内の一定の年数(5年または10年)による定額法により按分した額を、それぞれ発生の翌事業年度から費用処理しております。</p> <p>(4) 時効後支払損引当金は、時効成立のため利益計上した収益分配金及び償還金について、受益者からの今後の支払請求に備えるため、過去の支払実績に基づく将来の支払見込額を計上しております。</p> |

6. 収益及び費用の計上基準

当社は、資産運用サービスから委託者報酬、運用受託報酬及び投資助言報酬を稼得しております。これらには成功報酬が含まれる場合があります。

(1) 委託者報酬

委託者報酬は、投資信託の信託約款に基づき、日々の純資産総額に対する一定割合として認識され、確定した報酬を投資信託によって主に年2回受取ります。当該報酬は期間の経過とともに履行義務が充足されるという前提に基づき、投資信託の運用期間にわたり収益として認識しております。

(2) 運用受託報酬

運用受託報酬は、投資顧問契約で定められた報酬に基づき、確定した報酬を顧問口座によって主に年1回又は2回受取ります。当該報酬は期間の経過とともに履行義務が充足されるという前提に基づき、顧問口座の運用期間にわたり収益として認識しております。

(3) 投資助言報酬

投資助言報酬は、投資助言契約で定められた報酬に基づき、確定した報酬を顧問口座によって主に年2回又は4回受取ります。当該報酬は期間の経過とともに履行義務が充足されるという前提に基づき、顧問口座の運用期間にわたり収益として認識しております。

(4) 成功報酬

成功報酬は、対象となる投資信託または顧問口座の特定のベンチマークまたはその他のパフォーマンス目標を上回る超過運用益に対する一定割合として認識されます。当該報酬は成功報酬を受領する権利が確定した時点で収益として認識しております。

注記事項

（中間貸借対照表関係）

| 項目 | 第39期中間会計期間末 （2023年9月30日現在） | | |
|------------------|-------------------------------|-----|--------|
| 1.有形固定資産の減価償却累計額 | 建物 | ... | 577百万円 |
| | 器具備品 | ... | 764百万円 |
| | リース資産 | ... | 2百万円 |

（中間損益計算書関係）

| 項目 | 第39期中間会計期間 （自 2023年4月1日 至 2023年9月30日） | | |
|-----------|--|-----|--------|
| 1.減価償却実施額 | 有形固定資産 | ... | 71百万円 |
| | 無形固定資産 | ... | 678百万円 |

（中間株主資本等変動計算書関係）

第39期中間会計期間（自 2023年4月1日 至 2023年9月30日）

1.発行済株式の種類及び総数に関する事項

| 発行済株式の種類 | 当事業年度期首 株式数（株） | 当中間会計期間 増加株式数（株） | 当中間会計期間 減少株式数（株） | 当中間会計期間末 株式数（株） |
|----------|-------------------|---------------------|---------------------|--------------------|
| 普通株式 | 24,490 | - | - | 24,490 |
| A種種類株式 | 15,510 | - | - | 15,510 |
| 合計 | 40,000 | - | - | 40,000 |

2.配当に関する事項

（1）配当金支払額

| 決議 | 株式の 種類 | 配当金の 総額 （百万円） | 1株当たり 配当額 （円） | 基準日 | 効力発生日 |
|----------------------|------------|---------------------|---------------------|------------|------------|
| 2023年6月16日 定時株主総会 | 普通株式 | 11,040 | 276,000 | 2023年3月31日 | 2023年6月19日 |
| | A種種類 株式 | | | | |

（2）基準日が当中間会計期間に属する配当のうち、配当の効力発生日が当中間会計期間後となるもの
該当事項はありません。

（金融商品関係）

第39期中間会計期間末（2023年9月30日現在）

1. 金融商品の時価等に関する事項

2023年9月30日における中間貸借対照表計上額、時価及びこれらの差額については、次のとおりであります。

| | 中間貸借対照表計上額 (百万円) | 時価 (百万円) | 差額 (百万円) |
|----------------------|---------------------|-------------|-------------|
| (1) 金銭の信託 | 28,384 | 28,384 | - |
| (2) 投資有価証券 其他有価証券 | 1 | 1 | - |
| 資産計 | 28,386 | 28,386 | - |

（注）現金・預金、未収委託者報酬、未収運用受託報酬及び未払手数料は、短期間で決済されるため時価が帳簿価額に近似するものであることから、注記を省略しております。

2. 金融商品の時価のレベルごとの内訳等に関する事項

金融商品の時価を、時価の算定に係るインプットの観察可能性及び重要性に応じて、以下の3つのレベルに分類しております。

レベル1の時価：観察可能な時価の算定に係るインプットのうち、活発な市場において形成される当該時価の算定の対象となる資産又は負債に関する相場価格により算定した時価

レベル2の時価：観察可能な時価の算定に係るインプットのうち、レベル1のインプット以外の時価の算定に係るインプットを用いて算定した時価

レベル3の時価：観察できない時価の算定に係るインプットを使用して算定した時価

時価の算定に重要な影響を与えるインプットを複数使用している場合には、それらのインプットがそれぞれ属するレベルのうち、時価の算定における優先順位が最も低いレベルに時価を分類しております。

時価で中間貸借対照表に計上している金融商品

| 区分 | 時価（百万円） | | | |
|--------|---------|--------|------|--------|
| | レベル1 | レベル2 | レベル3 | 合計 |
| 金銭の信託 | - | 28,384 | - | 28,384 |
| 投資有価証券 | - | - | - | - |
| 其他有価証券 | - | 1 | - | 1 |
| 資産計 | - | 28,386 | - | 28,386 |

（注1）時価の算定に用いた評価技法及び時価の算定に係るインプットの説明

金銭の信託

信託財産は、主として投資信託、デリバティブ取引、その他の資産（コールローン・委託証拠金等）で構成されております。

信託財産を構成する金融商品の時価について、投資信託は基準価額、デリバティブ取引は、取引相手先金融機関より提示された価格によっております。また、その他の資産については短期間で決済されるため、時価は帳簿価額とほぼ等しいことから、当該帳簿価額によっております。

投資有価証券

投資有価証券は市場における取引価格が存在しない投資信託であり、基準価額を時価としております。

(注2) 市場価格のない株式等の貸借対照表計上額は次の通りであります。
これらについては、「金融商品の時価等の開示に関する適用指針」(企業会計基準適用指針第19号
2020年3月31日)第5項に従い、金融商品の時価等及び時価のレベルごとの内訳等に関する事項で開
示している表中には含めておりません。

| 区分 | 中間貸借対照表計上額 (百万円) |
|-----------------|---------------------|
| 投資有価証券(その他有価証券) | |
| 非上場株式 | 182 |
| 関係会社株式 | |
| 非上場株式 | 4,888 |

(有価証券関係)

| 第39期中間会計期間末 (2023年9月30日現在) | | | |
|--|---------------------|---------------|-------------|
| 1. 子会社株式及び関連会社株式 子会社株式及び関連会社株式(中間貸借対照表計上額4,888百万円)については市場価格がない ことから、貸借対照表日における時価及び貸借対照表計上額と当該時価との差額の記載は省略し ております。 | | | |
| 2. その他有価証券 | | | |
| 区分 | 中間貸借対照表 計上額(百万円) | 取得原価 (百万円) | 差額 (百万円) |
| 中間貸借対照表計上額が 取得原価を超えるもの 投資信託 | - | - | - |
| 小計 | - | - | - |
| 中間貸借対照表計上額が 取得原価を超えないもの 投資信託 | 1 | 2 | 0 |
| 小計 | 1 | 2 | 0 |
| 合計 | 1 | 2 | 0 |
| (注) 非上場株式(中間貸借対照表計上額182百万円)については、市場価格がないことから、上 表に含めておりません。 | | | |

(持分法損益等)

当社は2022年8月1日付でPayPayアセットマネジメント株式会社の株式を取得し持分法適用関連会社と
しておりますが、重要性が乏しいため、関連会社に対する投資の金額等の記載を省略しております。

（企業結合等関係）

当社（以下「AMOne」という）は、2016年7月13日付で締結した、DIAMアセットマネジメント株式会社（以下「DIAM」という）、みずほ投信投資顧問株式会社（以下「MHAM」という）、みずほ信託銀行株式会社（以下「TB」という）及び新光投信株式会社（以下「新光投信」という）（以下総称して「統合4社」という）間の「統合契約書」に基づき、2016年10月1日付で統合いたしました。

1. 結合当事企業

| 結合当事企業 | DIAM | MHAM | TB | 新光投信 |
|--------|------------------|------------------|------------------|------------------|
| 事業の内容 | 投資運用業務、投資助言・代理業務 | 投資運用業務、投資助言・代理業務 | 信託業務、銀行業務、投資運用業務 | 投資運用業務、投資助言・代理業務 |

2. 企業結合日

2016年10月1日

3. 企業結合の方法

MHAMを吸収合併存続会社、新光投信を吸収合併消滅会社とする吸収合併、TBを吸収分割会社、吸収合併後のMHAMを吸収分割承継会社とし、同社がTB資産運用部門に係る権利義務を承継する吸収分割、DIAMを吸収合併存続会社、MHAMを吸収合併消滅会社とする吸収合併の順に実施しております。

4. 結合後企業の名称

アセットマネジメントOne株式会社

5. 企業結合の主な目的

当社は、株式会社みずほフィナンシャルグループ（以下「MHFG」という）及び第一生命ホールディングス株式会社（以下「第一生命」という）の資産運用ビジネス強化・発展に対する強力なコミットメントのもと、統合4社が長年にわたって培ってきた資産運用に係わる英知を結集し、MHFGと第一生命両社グループとの連携も最大限活用して、お客さまに最高水準のソリューションを提供するグローバルな運用会社としての飛躍を目指してまいります。

6. 合併比率

「3. 企業結合の方法」の吸収合併における合併比率は以下の通りであります。

| 会社名 | DIAM (存続会社) | MHAM (消滅会社) |
|---------|----------------|----------------|
| 合併比率(*) | 1 | 0.0154 |

(*) 普通株式と種類株式を合算して算定しております。

7. 交付した株式数

「3. 企業結合の方法」の吸収合併において、DIAMは、MHAMの親会社であるMHFGに対して、その所有するMHAMの普通株式103万8,408株につき、DIAMの普通株式490株及び議決権を有しないIA種種類株式15,510株を交付しました。

8. 経済的持分比率（議決権比率）

MHFGが企業結合直前に所有していた当社に対する経済的持分比率 50.00%

MHFGが企業結合日に追加取得した当社に対する経済的持分比率 20.00%

MHFGの追加取得後の当社に対する経済的持分比率 70.00%

なお、MHFGが所有する議決権比率については50.00%から51.00%に異動しております。

9. 取得企業を決定するに至った主な根拠

「3. 企業結合の方法」の吸収合併において、法的に消滅会社となるMHAMの親会社であるMHFGが、結合後企業の議決権の過半数を保有することになるため、企業結合の会計上はMHAMが取得企業に該当し、DIAMが被取得企業となるものです。

10. 会計処理

「企業結合に関する会計基準」(企業結合会計基準第21号 平成25年9月13日公表分)及び「企業結合会計基準及び事業分離等会計基準に関する適用指針」(企業会計基準適用指針第10号 平成25年9月13日公表分)に基づき、「3. 企業結合の方法」の吸収合併及びの吸収分割については共通支配下の取引として処理し、の吸収合併については逆取得として処理しております。

11. 被取得企業に対してパーチェス法を適用した場合に関する事項

(1) 中間財務諸表に含まれる被取得企業の業績の期間

2023年4月1日から2023年9月30日まで

(2) 被取得企業の取得原価及びその内訳

取得の対価 MHAMの普通株式 144,212百万円

取得原価 144,212百万円

(3) 発生したのれんの金額、発生原因、償却方法及び償却期間

a. 発生したのれん金額 76,224百万円

b. 発生原因 被取得企業から受け入れた資産及び引き受けた負債の純額と取得原価との差額によります。

c. のれんの償却方法及び償却期間 20年間の均等償却

(4) 企業結合日に受け入れた資産及び引き受けた負債の額並びにその主な内訳

a. 資産の額 資産合計 40,451百万円

うち現金・預金 11,605百万円

うち金銭の信託 11,792百万円

b. 負債の額 負債合計 9,256百万円

うち未払手数料及び未払費用 4,539百万円

(注) 顧客関連資産に配分された金額及びそれに係る繰延税金負債は、資産の額及び負債の額には含まれておりません。

(5) のれん以外の無形固定資産に配分された金額及び主要な種類別の内訳並びに全体及び主要な種類別の加重平均償却期間

a. 無形固定資産に配分された金額 53,030百万円

b. 主要な種類別の内訳

顧客関連資産 53,030百万円

c. 全体及び主要な種類別の加重平均償却期間

顧客関連資産 16.9年

12. 被取得企業に対してパーチェス法を適用した場合の差額

(1) 貸借対照表項目

| | |
|------|-----------|
| 流動資産 | - 百万円 |
| 固定資産 | 65,400百万円 |
| 資産合計 | 65,400百万円 |
| 流動負債 | - 百万円 |
| 固定負債 | 3,358百万円 |
| 負債合計 | 3,358百万円 |
| 純資産 | 62,041百万円 |

(注) 固定資産及び資産合計には、のれんの金額49,546百万円及び顧客関連資産の金額19,028百万円が含まれております。

(2) 損益計算書項目

| | |
|------------|------------|
| 営業収益 | - 百万円 |
| 営業利益 | 3,824百万円 |
| 経常利益 | 3,824百万円 |
| 税引前中間純利益 | 3,824百万円 |
| 中間純利益 | 3,237百万円 |
| 1株当たり中間純利益 | 80,925円14銭 |

(注) 営業利益には、のれんの償却額1,905百万円及び顧客関連資産の償却額1,918百万円が含まれております。

(資産除去債務関係)

当社は建物所有者との間で不動産賃貸借契約を締結しており、賃借期間終了時に原状回復する義務を有しているため、契約及び法令上の資産除去債務を認識しております。

なお、当該賃貸借契約に関連する長期差入保証金（敷金）が計上されているため、資産除去債務の負債計上に代えて、当該敷金の回収が最終的に見込めないと認められる金額を合理的に見積り、そのうち当期の負担に属する金額を費用計上し、直接減額しております。

(収益認識関係)

1. 収益の分解情報

当中間会計期間の収益の構成は次の通りです。

第39期中間会計期間
(自 2023年4月1日 至 2023年9月30日)

| | |
|---------|-----------|
| 委託者報酬 | 49,984百万円 |
| 運用受託報酬 | 7,464百万円 |
| 投資助言報酬 | 1,082百万円 |
| 成功報酬(注) | 599百万円 |
| その他営業収益 | 13百万円 |
| 合計 | 59,144百万円 |

(注) 成功報酬は、中間損益計算書において委託者報酬及び運用受託報酬に含めて表示しております。

2. 収益を理解するための基礎となる情報

収益を理解するための基礎となる情報は「重要な会計方針 6. 収益及び費用の計上基準」に記載の通りであります。

(セグメント情報等)

第39期中間会計期間(自 2023年4月1日 至 2023年9月30日)

1.セグメント情報

当社は、資産運用業の単一セグメントであるため、記載を省略しております。

2.関連情報

(1)サービスごとの情報

サービス区分の決定方法は、損益計算書の営業収益の区分と同一であることから、サービスごとの営業収益の記載を省略しております。

(2)地域ごとの情報

営業収益

本邦の外部顧客に対する営業収益に区分した金額が損益計算書の営業収益の90%を超えるため、記載を省略しております。

有形固定資産

本邦に所在している有形固定資産の金額が貸借対照表の有形固定資産の金額の90%を超えるため、記載を省略しております。

(3)主要な顧客ごとの情報

特定の顧客に対する営業収益で損益計算書の営業収益の10%以上を占める相手先がないため、記載を省略しております。

(1株当たり情報)

| 第39期中間会計期間 (自 2023年4月1日 至 2023年9月30日) | |
|--|---------------|
| 1株当たり純資産額 | 1,841,700円33銭 |
| 1株当たり中間純利益金額 | 141,837円37銭 |

(注) 潜在株式調整後1株当たり中間純利益金額については、潜在株式が存在しないため記載しておりません。

1株当たり中間純利益金額の算定上の基礎は、以下のとおりであります。

| | 第39期中間会計期間 (自 2023年4月1日 至 2023年9月30日) |
|----------------------------|--|
| 中間純利益金額 | 5,673百万円 |
| 普通株主及び普通株主と同等の株主に帰属しない金額 | - |
| 普通株式及び普通株式と同等の株式に係る中間純利益金額 | 5,673百万円 |
| 普通株式及び普通株式と同等の株式の期中平均株式数 | 40,000株 |
| (うち普通株式) | (24,490株) |
| (うちA種種類株式) | (15,510株) |

(注) A種種類株式は、剰余金の配当請求権及び残余財産分配請求権について普通株式と同等の権利を有しているため、1株当たり情報の算定上、普通株式に含めて計算しています。

4【利害関係人との取引制限】

委託会社は、「金融商品取引法」の定めるところにより、利害関係人との取引について、次に掲げる行為が禁止されています。

- (1) 自己またはその取締役もしくは執行役との間における取引を行うことを内容とした運用を行うこと(投資者の保護に欠け、もしくは取引の公正を害し、または金融商品取引業の信用を失墜させるおそれがないものとして内閣府令で定めるものを除きます。)。
- (2) 運用財産相互間において取引を行うことを内容とした運用を行うこと(投資者の保護に欠け、もしくは取引の公正を害し、または金融商品取引業の信用を失墜させるおそれがないものとして内閣府令で定めるものを除きます。)。
- (3) 通常取引の条件と異なる条件であって取引の公正を害するおそれのある条件で、委託会社の親法人等(委託会社の総株主等の議決権の過半数を保有していることその他の当該金融商品取引業者と密接な関係を有する法人その他の団体として政令で定める要件に該当する者をいいます。以下(4)(5)において同じ。)または子法人等(委託会社が総株主等の議決権の過半数を保有していることその他の当該金融商品取引業者と密接な関係を有する法人その他の団体として政令で定める要件に該当する者をいいます。以下同じ。)と有価証券の売買その他の取引または店頭デリバティブ取引を行うこと。
- (4) 委託会社の親法人等または子法人等の利益を図るため、その行う投資運用業に関して運用の方針、運用財産の額もしくは市場の状況に照らして不必要な取引を行うことを内容とした運用を行うこと。
- (5) 上記(3)(4)に掲げるもののほか、委託会社の親法人等または子法人等が関与する行為であって、投資者の保護に欠け、もしくは取引の公正を害し、または金融商品取引業の信用を失墜させるおそれのあるものとして内閣府令で定める行為。

5【その他】

(1) 定款の変更、事業譲渡又は事業譲受、出資の状況その他の重要事項

委託会社の関連会社であるPayPayアセットマネジメント株式会社に対する出資比率が、2023年10月6日付で49.9%から23.4%に引き下がりました。

(2) 訴訟事件その他の重要事項

委託会社およびファンドに重要な影響を与えた事実、または与えると予想される事実はありません。

第2【その他の関係法人の概況】

1【名称、資本金の額及び事業の内容】

(1)受託会社

| | |
|-------|---------------------------|
| 名称 | みずほ信託銀行株式会社 |
| 資本金の額 | 247,369百万円（2023年3月末日現在） |
| 事業の内容 | 日本において銀行業務および信託業務を営んでいます。 |

(2)販売会社

販売会社の名称、資本金の額および事業内容は以下の通りです。

| 名 称 | 資本金の額 (単位:百万円) | 事 業 の 内 容 |
|-----------|-------------------|----------------------------------|
| みずほ証券株式会社 | 125,167 | 「金融商品取引法」に定める第一種金融商品取引業を営んでおります。 |
| 楽天証券株式会社 | (1) 19,495 | 「金融商品取引法」に定める第一種金融商品取引業を営んでおります。 |

(注) 資本金の額は2023年3月末日現在

(1) 2022年12月31日現在

2【関係業務の概要】

(1) 受託会社

当ファンドの受託会社として、信託財産を保管・管理し、受益権設定にかかる振替機関への通知等を行います。

(2) 販売会社

当ファンドの販売会社として、受益権の募集の取扱い、販売、一部解約の実行の請求の受け付けならびに収益分配金、償還金および一部解約金の支払い等を行います。

3【資本関係】

該当事項はありません。

持株比率5%以上を記載します。

第3【その他】

(1)目論見書の表紙等にロゴ・マーク、図案を使用し、ファンドの基本的性格を記載する場合があります。また、以下の内容を記載することがあります。

- ・金融商品取引法第13条の規定に基づく目論見書である旨
- ・委託会社の金融商品取引業者登録番号
- ・詳細情報の入手方法

委託会社のホームページアドレス、電話番号および受付時間など

請求目論見書の入手方法およびファンドの投資信託約款の全文が請求目論見書に掲載されている旨

- ・目論見書の使用開始日
- ・届出の効力に関する事項について、次に掲げるいずれかの内容を記載することがあります。

届出をした日および当該届出の効力の発生の有無を確認する方法

届出をした日、届出が効力を生じている旨および効力発生日

- ・ファンドの内容に関して重大な変更を行う場合には、投資信託及び投資法人に関する法律（昭和26年法律第198号）に基づき事前に受益者の意向を確認する旨
- ・投資信託の財産は、信託法に基づき受託会社において分別管理されている旨
- ・請求目論見書は投資者の請求により販売会社から交付される旨および当該請求を行った場合にはその旨の記録をしておくべきである旨
- ・「ご購入に際しては、本書の内容を十分にお読みください」との趣旨を示す記載

(2)有価証券届出書第一部「証券情報」、第二部「ファンド情報」に記載の内容について、投資家の理解を助けるため、その内容を説明した図表等を付加して目論見書のその内容に関する箇所に記載することがあります。また、第二部「ファンド情報」第1「ファンドの状況」5「運用状況」について、有価証券届出書提出後の随時入手可能な直近の情報および同情報についての表での表示に加えて、グラフで表示した情報を目論見書に記載することがあります。

(3)投資信託説明書（請求目論見書）に約款の全文を掲載します。

(4)目論見書は電子媒体等として使用されるほか、インターネットなどに掲載されることがあります。

(5)目論見書は目論見書の別称として「投資信託説明書」と称して使用することがあります。

(6)投信評価機関、投信評価会社などによる評価を取得・使用することがあります。

(7)有価証券届出書第一部「証券情報」（12）その他 に記載の「ラップ口座にかかる契約に基づいて、ラップ口座の資金を運用するためのファンド」におけるラップ口座については、目論見書において、各販売会社で用いる固有の名称を記載することがあります。

独立監査人の監査報告書

2023年5月25日

アセットマネジメントOne株式会社
取締役会 御中EY新日本有限責任監査法人
東京事務所指定有限責任社員
業務執行社員 公認会計士 丘本 正彦指定有限責任社員
業務執行社員 公認会計士 長谷川 敬指定有限責任社員
業務執行社員 公認会計士 稲葉 宏和

監査意見

当監査法人は、金融商品取引法第193条の2第1項の規定に基づく監査証明を行うため、「委託会社等の経理状況」に掲げられているアセットマネジメントOne株式会社の2022年4月1日から2023年3月31日までの第38期事業年度の財務諸表、すなわち、貸借対照表、損益計算書、株主資本等変動計算書、重要な会計方針及びその他の注記について監査を行った。

当監査法人は、上記の財務諸表が、我が国において一般に公正妥当と認められる企業会計の基準に準拠して、アセットマネジメントOne株式会社の2023年3月31日現在の財政状態及び同日をもって終了する事業年度の経営成績を、全ての重要な点において適正に表示しているものと認める。

監査意見の根拠

当監査法人は、我が国において一般に公正妥当と認められる監査の基準に準拠して監査を行った。監査の基準における当監査法人の責任は、「財務諸表監査における監査人の責任」に記載されている。当監査法人は、我が国における職業倫理に関する規定に従って、会社から独立しており、また、監査人としてのその他の倫理上の責任を果たしている。当監査法人は、意見表明の基礎となる十分かつ適切な監査証拠を入手したと判断している。

その他の記載内容

その他の記載内容は、監査した財務諸表を含む開示書類に含まれる情報のうち、財務諸表及びその監査報告書以外の情報である。

当監査法人は、その他の記載内容が存在しないと判断したため、その他の記載内容に対するいかなる作業も実施していない。

財務諸表に対する経営者及び監査等委員会の責任

経営者の責任は、我が国において一般に公正妥当と認められる企業会計の基準に準拠して財務諸表を作成し適正に表示することにある。これには、不正又は誤謬による重要な虚偽表示のない財務諸表を作成し適正に表示するために経営者が必要と判断した内部統制を整備及び運用することが含まれる。

財務諸表を作成するに当たり、経営者は、継続企業的前提に基づき財務諸表を作成することが適切であるかどうかを評価し、我が国において一般に公正妥当と認められる企業会計の基準に基づいて継続企業に関する事項を開示する必要がある場合には当該事項を開示する責任がある。

監査等委員会の責任は、財務報告プロセスの整備及び運用における取締役の職務の執行を監視することにある。

財務諸表監査における監査人の責任

監査人の責任は、監査人が実施した監査に基づいて、全体としての財務諸表に不正又は誤謬による重要な虚偽表示がないかどうかについて合理的な保証を得て、監査報告書において独立の立場から財務諸表に対する意見を表明することにある。虚偽表示は、不正又は誤謬により発生する可能性があり、個別に又は集計すると、財務諸表の利用者の意思決定に影響を与えると合理的に見込まれる場合に、重要性があると判断される。

監査人は、我が国において一般に公正妥当と認められる監査の基準に従って、監査の過程を通じて、職業的専門家としての判断を行い、職業的懐疑心を保持して以下を実施する。

- ・ 不正又は誤謬による重要な虚偽表示リスクを識別し、評価する。また、重要な虚偽表示リスクに対応した監査手続を立案し、実施する。監査手続の選択及び適用は監査人の判断による。さらに、意見表明の基礎となる十分かつ適切な監査証拠を入手する。
- ・ 財務諸表監査の目的は、内部統制の有効性について意見表明するためのものではないが、監査人は、リスク評価の実施に際して、状況に応じた適切な監査手続を立案するために、監査に関連する内部統制を検討する。
- ・ 経営者が採用した会計方針及びその適用方法の適切性、並びに経営者によって行われた会計上の見積りの合理性及び関連する注記事項の妥当性を評価する。
- ・ 経営者が継続企業を前提として財務諸表を作成することが適切であるかどうか、また、入手した監査証拠に基づき、継続企業的前提に重要な疑義を生じさせるような事象又は状況に関して重要な不確実性が認められるかどうか結論付ける。継続企業的前提に関する重要な不確実性が認められる場合は、監査報告書において財務諸表の注記事項に注意を喚起すること、又は重要な不確実性に関する財務諸表の注記事項が適切でない場合は、財務諸表に対して除外事項付意見を表明することが求められている。監査人の結論は、監査報告書日までに入手した監査証拠に基づいているが、将来の事象や状況により、企業は継続企業として存続できなくなる可能性がある。
- ・ 財務諸表の表示及び注記事項が、我が国において一般に公正妥当と認められる企業会計の基準に準拠しているかどうかとともに、関連する注記事項を含めた財務諸表の表示、構成及び内容、並びに財務諸表が基礎となる取引や会計事象を適正に表示しているかどうかを評価する。

監査人は、監査等委員会に対して、計画した監査の範囲とその実施時期、監査の実施過程で識別した内部統制の重要な不備を含む監査上の重要な発見事項、及び監査の基準で求められているその他の事項について報告を行う。

監査人は、監査等委員会に対して、独立性についての我が国における職業倫理に関する規定を遵守したこと、並びに監査人の独立性に影響を与えると合理的に考えられる事項、及び阻害要因を除去又は軽減するためにセーフガードを講じている場合はその内容について報告を行う。

利害関係

会社と当監査法人又は業務執行社員との間には、公認会計士法の規定により記載すべき利害関係はない。

以上

(注1) 上記の監査報告書の原本は当社(有価証券報告書提出会社)が別途保管しております。

(注2) X B R L データは監査の対象には含まれておりません。

独立監査人の監査報告書

2023年7月7日

アセットマネジメントOne株式会社

取締役会 御中

EY新日本有限責任監査法人
東京事務所指定有限責任社員 公認会計士 長谷川 敬
業務執行社員

監査意見

当監査法人は、金融商品取引法第193条の2第1項の規定に基づく監査証明を行うため、「ファンドの経理状況」に掲げられているMHAM J-REITインデックスファンド（ファンドラップ）の2022年5月10日から2023年5月8日までの計算期間の財務諸表、すなわち、貸借対照表、損益及び剰余金計算書、注記表並びに附属明細表について監査を行った。

当監査法人は、上記の財務諸表が、我が国において一般に公正妥当と認められる企業会計の基準に準拠して、MHAM J-REITインデックスファンド（ファンドラップ）の2023年5月8日現在の信託財産の状態及び同日をもって終了する計算期間の損益の状況を、全ての重要な点において適正に表示しているものと認める。

監査意見の根拠

当監査法人は、我が国において一般に公正妥当と認められる監査の基準に準拠して監査を行った。監査の基準における当監査法人の責任は、「財務諸表監査における監査人の責任」に記載されている。当監査法人は、我が国における職業倫理に関する規定に従って、アセットマネジメントOne株式会社及びファンドから独立しており、また、監査人としてのその他の倫理上の責任を果たしている。当監査法人は、意見表明の基礎となる十分かつ適切な監査証拠を入手したと判断している。

その他の記載内容

その他の記載内容は、有価証券報告書及び有価証券届出書（訂正有価証券届出書を含む。）に含まれる情報のうち、財務諸表及びその監査報告書以外の情報である。経営者の責任は、その他の記載内容を作成し開示することにある。

当監査法人の財務諸表に対する監査意見の対象にはその他の記載内容は含まれておらず、当監査法人はその他の記載内容に対して意見を表明するものではない。

財務諸表監査における当監査法人の責任は、その他の記載内容を通読し、通読の過程において、その他の記載内容と財務諸表又は当監査法人が監査の過程で得た知識との間に重要な相違があるかどうか検討すること、また、そのような重要な相違以外にその他の記載内容に重要な誤りの兆候があるかどうか注意を払うことにある。

当監査法人は、実施した作業に基づき、その他の記載内容に重要な誤りがあると判断した場合には、その事実を報告することが求められている。

その他の記載内容に関して、当監査法人が報告すべき事項はない。

財務諸表に対する経営者の責任

経営者の責任は、我が国において一般に公正妥当と認められる企業会計の基準に準拠して財務諸表を作成し適正に表示することにある。これには、不正又は誤謬による重要な虚偽表示のない財務諸表を作成し適正に表示するために経営者が必要と判断した内部統制を整備及び運用することが含まれる。

財務諸表を作成するに当たり、経営者は、継続企業的前提に基づき財務諸表を作成することが適切であるかどうかを評価し、我が国において一般に公正妥当と認められる企業会計の基準に基づいて継続企業に関する事項を開示する必要がある場合には当該事項を開示する責任がある。

財務諸表監査における監査人の責任

監査人の責任は、監査人が実施した監査に基づいて、全体としての財務諸表に不正又は誤謬による重要な虚偽表示がないかどうかについて合理的な保証を得て、監査報告書において独立の立場から財務諸表に対する意見を表明することにある。虚偽表示は、不正又は誤謬により発生する可能性があり、個別に又は集計すると、財務諸表の利用者の意思決定に影響を与えると合理的に見込まれる場合に、重要性があると判断される。

監査人は、我が国において一般に公正妥当と認められる監査の基準に従って、監査の過程を通じて、職業的専門家としての判断を行い、職業的懐疑心を保持して以下を実施する。

- ・ 不正又は誤謬による重要な虚偽表示リスクを識別し、評価する。また、重要な虚偽表示リスクに対応した監査手続を立案し、実施する。監査手続の選択及び適用は監査人の判断による。さらに、意見表明の基礎となる十分かつ適切な監査証拠を入手する。
- ・ 財務諸表監査の目的は、内部統制の有効性について意見表明するためのものではないが、監査人は、リスク評価の実施に際して、状況に応じた適切な監査手続を立案するために、監査に関連する内部統制を検討する。
- ・ 経営者が採用した会計方針及びその適用方法の適切性、並びに経営者によって行われた会計上の見積りの合理性及び関連する注記事項の妥当性を評価する。
- ・ 経営者が継続企業を前提として財務諸表を作成することが適切であるかどうか、また、入手した監査証拠に基づき、継続企業的前提に重要な疑義を生じさせるような事象又は状況に関して重要な不確実性が認められるかどうか結論付ける。継続企業的前提に関する重要な不確実性が認められる場合は、監査報告書において財務諸表の注記事項に注意を喚起すること、又は重要な不確実性に関する財務諸表の注記事項が適切でない場合は、財務諸表に対して除外事項付意見を表明することが求められている。監査人の結論は、監査報告書日までに入手した監査証拠に基づいているが、将来の事象や状況により、ファンドは継続企業として存続できなくなる可能性がある。
- ・ 財務諸表の表示及び注記事項が、我が国において一般に公正妥当と認められる企業会計の基準に準拠しているかどうかとともに、関連する注記事項を含めた財務諸表の表示、構成及び内容、並びに財務諸表が基礎となる取引や会計事象を適正に表示しているかどうかを評価する。

監査人は、経営者に対して、計画した監査の範囲とその実施時期、監査の実施過程で識別した内部統制の重要な不備を含む監査上の重要な発見事項、及び監査の基準で求められているその他の事項について報告を行う。

利害関係

アセットマネジメントOne株式会社及びファンドと当監査法人又は業務執行社員との間には、公認会計士法の規定により記載すべき利害関係はない。

以 上

(注1) 上記の監査報告書の原本は当社（有価証券報告書提出会社）が別途保管しております。

(注2) X B R L データは監査の対象には含まれておりません。

独立監査人の中間監査報告書

2023年11月22日

アセットマネジメントOne株式会社
取締役会 御中EY新日本有限責任監査法人
東京事務所指定有限責任社員
業務執行社員 公認会計士 森重 俊寛指定有限責任社員
業務執行社員 公認会計士 長谷川 敬指定有限責任社員
業務執行社員 公認会計士 稲葉 宏和

中間監査意見

当監査法人は、金融商品取引法第193条の2第1項の規定に基づく監査証明を行うため、「委託会社等の経理状況」に掲げられているアセットマネジメントOne株式会社の2023年4月1日から2024年3月31日までの第39期事業年度の中間会計期間(2023年4月1日から2023年9月30日まで)に係る中間財務諸表、すなわち、中間貸借対照表、中間損益計算書、中間株主資本等変動計算書、重要な会計方針及びその他の注記について中間監査を行った。

当監査法人は、上記の中間財務諸表が、我が国において一般に公正妥当と認められる中間財務諸表の作成基準に準拠して、アセットマネジメントOne株式会社の2023年9月30日現在の財政状態及び同日をもって終了する中間会計期間(2023年4月1日から2023年9月30日まで)の経営成績に関する有用な情報を表示しているものと認める。

中間監査意見の根拠

当監査法人は、我が国において一般に公正妥当と認められる中間監査の基準に準拠して中間監査を行った。中間監査の基準における当監査法人の責任は、「中間財務諸表監査における監査人の責任」に記載されている。当監査法人は、我が国における職業倫理に関する規定に従って、会社から独立しており、また、監査人としてのその他の倫理上の責任を果たしている。当監査法人は、中間監査の意見表明の基礎となる十分かつ適切な監査証拠を入手したと判断している。

中間財務諸表に対する経営者及び監査等委員会の責任

経営者の責任は、我が国において一般に公正妥当と認められる中間財務諸表の作成基準に準拠して中間財務諸表を作成し有用な情報を表示することにある。これには、不正又は誤謬による重要な虚偽表示のない中間財務諸表を作成し有用な情報を表示するために経営者が必要と判断した内部統制を整備及び運用することが含まれる。

中間財務諸表を作成するに当たり、経営者は、継続企業の前提に基づき中間財務諸表を作成することが適切であるかどうかを評価し、我が国において一般に公正妥当と認められる中間財務諸表の作成基準に基づいて継続企業に関する事項を開示する必要がある場合には当該事項を開示する責任がある。

監査等委員会の責任は、財務報告プロセスの整備及び運用における取締役の職務の執行を監視することにある。

中間財務諸表監査における監査人の責任

監査人の責任は、監査人が実施した中間監査に基づいて、全体として中間財務諸表の有用な情報の表示に関して投資者の判断を損なうような重要な虚偽表示がないかどうかの合理的な保証を得て、中間監査報告書において独立の立場から中間財務諸表に対する意見を表明することにある。虚偽表示は、不正又は誤謬により発生する可能性があり、個別に又は集計すると、中間財務諸表の利用者の意思決定に影響を与えると合理的に見込まれる場合に、重要性があると判断される。

監査人は、我が国において一般に公正妥当と認められる中間監査の基準に従って、中間監査の過程を通じて、職業的専門家としての判断を行い、職業的懐疑心を保持して以下を実施する。

- ・ 不正又は誤謬による中間財務諸表の重要な虚偽表示リスクを識別し、評価する。また、重要な虚偽表示リスクに対応する中間監査手続を立案し、実施する。中間監査手続の選択及び適用は監査人の判断による。さらに、中間監査の意見表明の基礎となる十分かつ適切な監査証拠を入手する。なお、中間監査手続は、年度監査と比べて監査手続の一部が省略され、監査人の判断により、不正又は誤謬による中間財務諸表の重要な虚偽表示リスクの評価に基づいて、分析的手続等を中心とした監査手続に必要な応じて追加の監査手続が選択及び適用される。
- ・ 中間財務諸表監査の目的は、内部統制の有効性について意見表明するためのものではないが、監査人は、リスク評価の実施に際して、状況に応じた適切な中間監査手続を立案するために、中間財務諸表の作成と有用な情報の表示に関連する内部統制を検討する。
- ・ 経営者が採用した会計方針及びその適用方法並びに経営者によって行われた会計上の見積りの合理性及び関連する注記事項の妥当性を評価する。
- ・ 経営者が継続企業を前提として中間財務諸表を作成することが適切であるかどうか、また、入手した監査証拠に基づき、継続企業の前提に重要な疑義を生じさせるような事象又は状況に関して重要な不確実性が認められるかどうか結論付ける。継続企業の前提に関する重要な不確実性が認められる場合は、中間監査報告書において中間財務諸表の注記事項に注意を喚起すること、又は重要な不確実性に関する中間財務諸表の注記事項が適切でない場合は、中間財務諸表に対して除外事項付意見を表明することが求められている。監査人の結論は、中間監査報告書日までに入手した監査証拠に基づいているが、将来の事象や状況により、企業は継続企業として存続できなくなる可能性がある。
- ・ 中間財務諸表の表示及び注記事項が、我が国において一般に公正妥当と認められる中間財務諸表の作成基準に準拠しているかどうかとともに、関連する注記事項を含めた中間財務諸表の表示、構成及び内容、並びに中間財務諸表が基礎となる取引や会計事象に関して有用な情報を表示しているかどうかを評価する。

監査人は、監査等委員会に対して、計画した中間監査の範囲とその実施時期、中間監査の実施過程で識別した内部統制の重要な不備を含む中間監査上の重要な発見事項、及び中間監査の基準で求められているその他の事項について報告を行う。

監査人は、監査等委員会に対して、独立性についての我が国における職業倫理に関する規定を遵守したこと、並びに監査人の独立性に影響を与えると合理的に考えられる事項、及び阻害要因を除去するための対応策を講じている場合又は阻害要因を許容可能な水準にまで軽減するためのセーフガードを適用している場合はその内容について報告を行う。

利害関係

会社と当監査法人又は業務執行社員との間には、公認会計士法の規定により記載すべき利害関係はない。

以上

(注1) 上記の中間監査報告書の原本は当社(有価証券報告書提出会社)が別途保管しております。

(注2) XBR Lデータは監査の対象には含まれておりません。

独立監査人の中間監査報告書

2024年1月12日

アセットマネジメントOne株式会社

取締役会 御中

EY新日本有限責任監査法人
東京事務所指定有限責任社員 公認会計士 森重俊寛
業務執行社員

中間監査意見

当監査法人は、金融商品取引法第193条の2第1項の規定に基づく監査証明を行うため、「ファンドの経理状況」に掲げられているたわらノーロード 国内リート<ラップ専用>の2023年5月9日から2023年11月8日までの中間計算期間の中間財務諸表、すなわち、中間貸借対照表、中間損益及び剰余金計算書並びに中間注記表について中間監査を行った。

当監査法人は、上記の中間財務諸表が、我が国において一般に公正妥当と認められる中間財務諸表の作成基準に準拠して、たわらノーロード 国内リート<ラップ専用>の2023年11月8日現在の信託財産の状態及び同日をもって終了する中間計算期間（2023年5月9日から2023年11月8日まで）の損益の状況に関する有用な情報を表示しているものと認める。

中間監査意見の根拠

当監査法人は、我が国において一般に公正妥当と認められる中間監査の基準に準拠して中間監査を行った。中間監査の基準における当監査法人の責任は、「中間財務諸表監査における監査人の責任」に記載されている。当監査法人は、我が国における職業倫理に関する規定に従って、アセットマネジメントOne株式会社及びファンドから独立しており、また、監査人としてのその他の倫理上の責任を果たしている。当監査法人は、中間監査の意見表明の基礎となる十分かつ適切な監査証拠を入手したと判断している。

中間財務諸表に対する経営者の責任

経営者の責任は、我が国において一般に公正妥当と認められる中間財務諸表の作成基準に準拠して中間財務諸表を作成し有用な情報を表示することにある。これには、不正又は誤謬による重要な虚偽表示のない中間財務諸表を作成し有用な情報を表示するために経営者が必要と判断した内部統制を整備及び運用することが含まれる。

中間財務諸表を作成するに当たり、経営者は、継続企業の前提に基づき中間財務諸表を作成することが適切であるかどうかを評価し、我が国において一般に公正妥当と認められる中間財務諸表の作成基準に基づいて継続企業に関する事項を開示する必要がある場合には当該事項を開示する責任がある。

中間財務諸表監査における監査人の責任

監査人の責任は、監査人が実施した中間監査に基づいて、全体として中間財務諸表の有用な情報の表示に関して投資者の判断を損なうような重要な虚偽表示がないかどうかの合理的な保証を得て、中間監査報告書において独立の立場から中間財務諸表に対する意見を表明することにある。虚偽表示は、不正又は誤謬により発生する可能性があり、個別に又は集計すると、中間財務諸表の利用者の意思決定に影響を与えると合理的に見込まれる場合に、重要性があると判断される。

監査人は、我が国において一般に公正妥当と認められる中間監査の基準に従って、中間監査の過程を通じて、職業的専門家としての判断を行い、職業的懐疑心を保持して以下を実施する。

- ・ 不正又は誤謬による中間財務諸表の重要な虚偽表示リスクを識別し、評価する。また、重要な虚偽表示リスクに対応する中間監査手続を立案し、実施する。中間監査手続の選択及び適用は監

査人の判断による。さらに、中間監査の意見表明の基礎となる十分かつ適切な監査証拠を入手する。なお、中間監査手続は、年度監査と比べて監査手続の一部が省略され、監査人の判断により、不正又は誤謬による中間財務諸表の重要な虚偽表示リスクの評価に基づいて、分析的手続等を中心とした監査手続に必要な応じて追加の監査手続が選択及び適用される。

- ・ 中間財務諸表監査の目的は、内部統制の有効性について意見表明するためのものではないが、監査人は、リスク評価の実施に際して、状況に応じた適切な中間監査手続を立案するために、中間財務諸表の作成と有用な情報の表示に関連する内部統制を検討する。
- ・ 経営者が採用した会計方針及びその適用方法並びに経営者によって行われた会計上の見積りの合理性及び関連する注記事項の妥当性を評価する。
- ・ 経営者が継続企業を前提として中間財務諸表を作成することが適切であるかどうか、また、入手した監査証拠に基づき、継続企業的前提に重要な疑義を生じさせるような事象又は状況に関して重要な不確実性が認められるかどうか結論付ける。継続企業的前提に関する重要な不確実性が認められる場合は、中間監査報告書において中間財務諸表の注記事項に注意を喚起すること、又は重要な不確実性に関する中間財務諸表の注記事項が適切でない場合は、中間財務諸表に対して除外事項付意見を表明することが求められている。監査人の結論は、中間監査報告書日までに入手した監査証拠に基づいているが、将来の事象や状況により、ファンドは継続企業として存続できなくなる可能性がある。
- ・ 中間財務諸表の表示及び注記事項が、我が国において一般に公正妥当と認められる中間財務諸表の作成基準に準拠しているかどうかとともに、関連する注記事項を含めた中間財務諸表の表示、構成及び内容、並びに中間財務諸表が基礎となる取引や会計事象に関して有用な情報を表示しているかどうかを評価する。

監査人は、経営者に対して、計画した中間監査の範囲とその実施時期、中間監査の実施過程で識別した内部統制の重要な不備を含む中間監査上の重要な発見事項、及び中間監査の基準で求められているその他の事項について報告を行う。

利害関係

アセットマネジメントOne株式会社及びファンドと当監査法人又は業務執行社員との間には、公認会計士法の規定により記載すべき利害関係はない。

以 上

(注1) 上記の中間監査報告書の原本は当社(有価証券報告書提出会社)が別途保管しております。

(注2) XBR Lデータは監査の対象には含まれておりません。