

【表紙】

【提出書類】	有価証券報告書
【提出先】	関東財務局長殿
【提出日】	2024年2月9日提出
【計算期間】	第35特定期間(自 2023年5月13日至 2023年11月13日)
【ファンド名】	MHAM6 資産バランスファンド
【発行者名】	アセットマネジメントOne株式会社
【代表者の役職氏名】	取締役社長 杉原 規之
【本店の所在の場所】	東京都千代田区丸の内一丁目8番2号
【事務連絡者氏名】	酒井 隆
【連絡場所】	東京都千代田区丸の内一丁目8番2号
【電話番号】	03-6774-5100
【縦覧に供する場所】	該当事項はありません。

第一部【ファンド情報】

第1【ファンドの状況】

1【ファンドの性格】

（1）【ファンドの目的及び基本的性格】

MHAM海外債券マザーファンド受益証券、海外好配当株マザーファンド受益証券、MHAMグローバルREITマザーファンド受益証券、MHAM日本債券マザーファンド受益証券、MHAM好配当利回り株マザーファンド受益証券およびMHAM J-REITマザーファンド受益証券（以下、各々を「マザーファンド受益証券」ということがあります。）への投資を通じて、国内および海外の公社債、株式および不動産投資信託証券（一般社団法人投資信託協会規則に定める不動産投資信託証券をいいます。以下同じ。）への分散投資を行い、安定した収益の確保を図るとともに、信託財産の中・長期的な成長を目指します。

<ファンドの特色>

1. 6つの異なる資産（国内および海外の公社債・株式・不動産投資信託証券（不動産投信））へ分散投資を行います。
 - ・各資産への投資配分は、均等配分 [1/6ずつ] を原則とします。
 - ・外貨建資産については、原則として為替ヘッジを行いません。
2. 2ヵ月ごと（奇数月）の安定した収益分配に加え、6ヵ月に一度、売買益（評価益を含みます。以下同じ。）等から収益分配を行うことを目指します。

「原則として、安定した収益分配を継続的に行うことを目指す」方針としていますが、これは、運用による収益が安定したものになることや基準価額が安定的に推移すること等を示唆するものではありません。また、基準価額の水準、運用の状況等によっては安定分配とならない場合があることにご留意ください。

5,000億円を上限に信託金を追加することができます。なお、信託金の上限額については、受託会社と合意のうえ変更することができます。

一般社団法人投資信託協会が定める分類方法において、以下のように分類・区分されます。

< 商品分類 >

・ 商品分類表

単位型・追加型	投資対象地域	投資対象資産 (収益の源泉となる資産)
単位型	国内	株式
	海外	債券
追加型	内外	不動産投信
		その他資産 ()
		資産複合

(注) 当ファンドが該当する商品分類を網掛け表示しています。

・ 商品分類定義

追加型	一度設定されたファンドであってもその後追加設定が行われ従来の信託財産とともに運用されるファンドをいう。
内外	目論見書又は投資信託約款において、国内及び海外の資産による投資収益を実質的に源泉とする旨の記載があるものをいう。
資産複合	目論見書又は投資信託約款において、「株式」、「債券」、「不動産投信」及び「その他資産」のうち、複数の資産による投資収益を実質的に源泉とする旨の記載があるものをいう。

<属性区分>

・属性区分表

投資対象資産 (実際の組入資産)	決算頻度	投資対象地域	投資形態
株式 一般 大型株 中小型株	年1回		ファミリーファンド
債券 一般 公債 社債 その他債券 クレジット属性 ()	年2回	グローバル (日本を含む)	ファンド・オブ・ファンズ
不動産投信 その他資産 (投資信託証券) ¹	年4回	日本 北米 欧州 アジア オセアニア 中南米 アフリカ 中近東 (中東) エマージング	為替ヘッジ ²
資産複合 () 資産配分固定型 資産配分変更型	年6回 (隔月)		あり ()
	年12回 (毎月)		なし
	日々		
	その他 ()		

1 当ファンドが投資信託証券への投資を通じて実質的な投資対象とする資産は、「資産複合(株式・債券・不動産投信)/資産配分固定型」です。

2 「為替ヘッジ」は、対円での為替変動リスクに対するヘッジの有無を記載しております。

(注) 当ファンドが該当する属性区分を網掛け表示しています。

・属性区分定義

その他資産 (投資信託証券)	目論見書又は投資信託約款において、主として「株式」、「債券」及び「不動産投信」以外の資産に投資する旨の記載があるものをいい、括弧内の記載はその該当資産を表す。
資産複合 (株式・債券・不動産投信) 資産配分固定型	目論見書又は投資信託約款において、複数資産を投資対象とし、組入比率については固定的とする旨の記載があるものをいう。なお、括弧内の記載はその該当複数資産を表す。 当ファンドは、主としてマザーファンド受益証券（投資信託証券）への投資を通じて、株式、債券、不動産投信に投資を行います。
年6回（隔月）	目論見書又は投資信託約款において、年6回決算する旨の記載があるものをいう。
グローバル (日本を含む)	目論見書又は投資信託約款において、組入資産による投資収益が、日本を含む世界の資産を源泉とする旨の記載があるものをいう。
ファミリーファンド	目論見書又は投資信託約款において、親投資信託（ファンド・オブ・ファンズにのみ投資されるものを除く。）を投資対象として投資するものをいう。
為替ヘッジなし	目論見書又は投資信託約款において、為替のヘッジを行わない旨の記載があるもの又は為替のヘッジを行う旨の記載がないものをいう。

（注1）商品分類および属性区分は、委託会社が目論見書または約款の記載内容等に基づいて分類しています。

（注2）当ファンドが該当しない商品分類および属性区分の定義につきましては、一般社団法人投資信託協会のホームページ（<https://www.toushin.or.jp/>）をご覧ください。

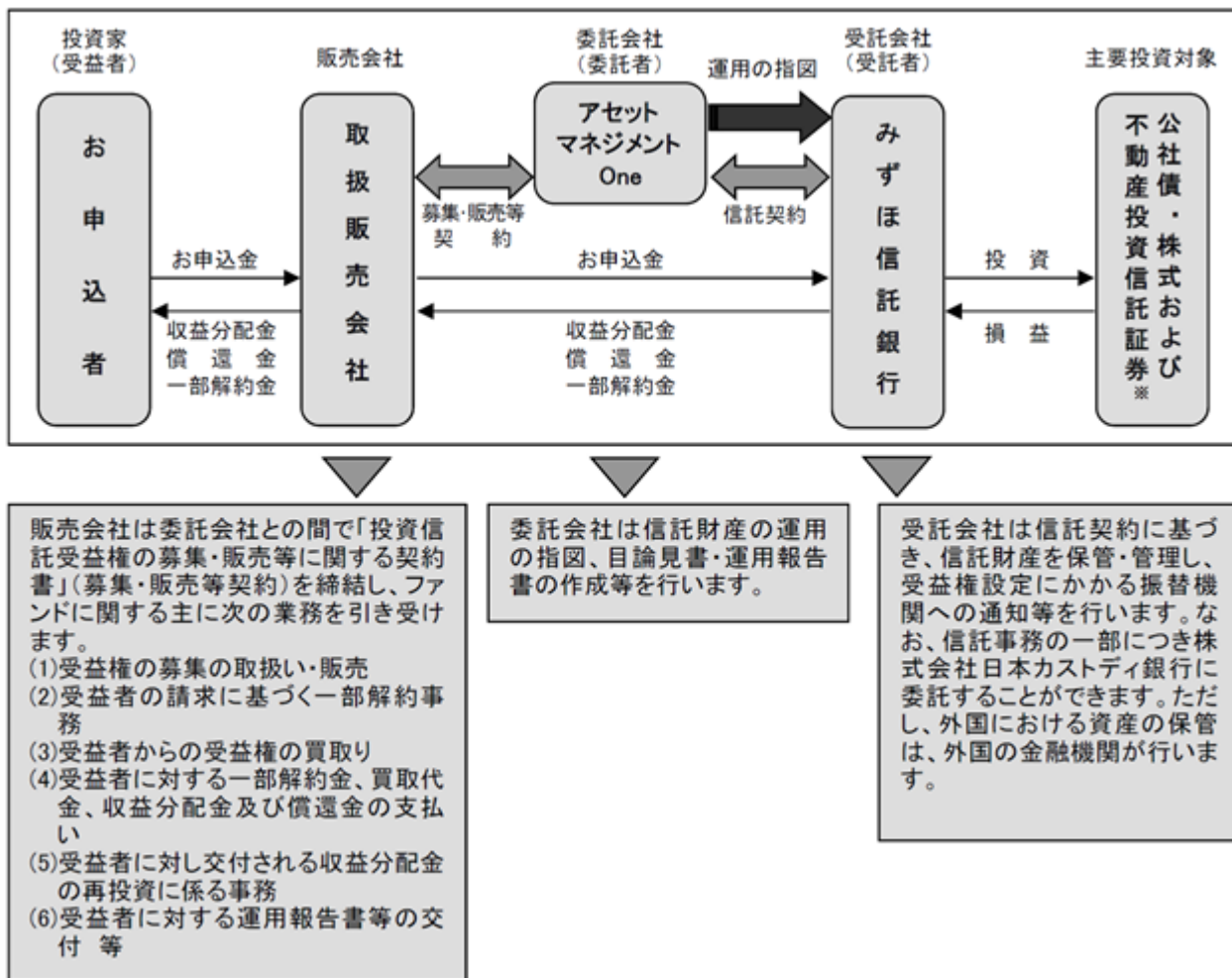
（注3）当ファンドはマザーファンド受益証券（投資信託証券）への投資を通じて、株式、債券および不動産投信（不動産投資信託証券）を主要投資対象とします。したがって、「商品分類」における投資対象資産と、「属性区分」における投資対象資産の分類・区分は異なります。

（2）【ファンドの沿革】

2006年6月12日	信託契約締結、ファンドの設定・運用開始
2007年1月4日	投資信託振替制度へ移行
2007年7月1日	ファンドの名称を「DKA6資産バランスファンド」から「MHAM6資産バランスファンド」に変更
2014年10月17日	当ファンドが投資対象とする「MHAM/SWIP海外好配当株マザーファンド」におけるスコティッシュ・ウィドウズ・インベストメント・パートナーシップとの外部委託契約を解約するとともに、当該マザーファンドのファンド名を「海外好配当株マザーファンド」に変更
2016年10月1日	ファンドの委託会社としての業務をみずほ投信投資顧問株式会社からアセットマネジメントOne株式会社に承継

(3) 【ファンドの仕組み】

当ファンドの運営の仕組み



主要投資対象である国内および海外の公社債、株式および不動産投資信託証券には、主として、各マザーファンドを通じて投資を行います。

委託会社は、MHAMグローバルREITマザーファンドについてマッコーリー・インベストメント・マネジメント・グローバル・リミテッド（以下「マッコーリー・アセット・マネジメント」と称する場合があります。）に運用の指図に関する権限の一部を委託します。なお、マッコーリー・アセット・マネジメントは、その委託を受けた運用の指図に関する権限の一部（REIT等の投資判断の一部）を、グループ会社であるマッコーリー・インベストメント・マネジメント・アドバイザーズ（マッコーリー・インベストメント・マネジメント・ビジネス・トラストの1シリーズ）（以下「マッコーリーIMアドバイザーズ」と称する場合があります。）、マッコーリー・インベストメント・マネジメント・ヨーロッパ・リミテッド（以下「マッコーリーIMヨーロッパ」と称する場合があります。）ならびにマッコーリー・ファンズ・マネジメント（香港）リミテッド（以下「マッコーリーFM香港」と称する場合があります。）に再委託します。

マッコーリー・アセット・マネジメント（投資顧問会社）は、委託会社との間の「証券投資信託の信託財産運用権限委託に関する契約〔MHAMグローバルREITマザーファンド〕」（以下「外部委託契約」といいます。）に基づき、当ファンドが主要投資対象とする当マザーファンドに関し、委託会社より運用の指図に関する権限の一部（円の余資運用の指図を除く信託財産の運用の指図権限）の委託を受けて、投資判断および発注等を行います。

Macquarie Bank Limited（以下「MBL」といいます）を除き、当資料に記載のマッコーリーグループの法人は何れも1959年銀行法（オーストラリア連邦）上の預金受入機関として認可されておらず、これらの法人の債務はMBLの預金その他の債務を意味するものではありません。別段の記載がない限りMBLは上述の法人の何れに対しても、その債務に関する保証またはそれ以外の支援提供を行うものではありません。

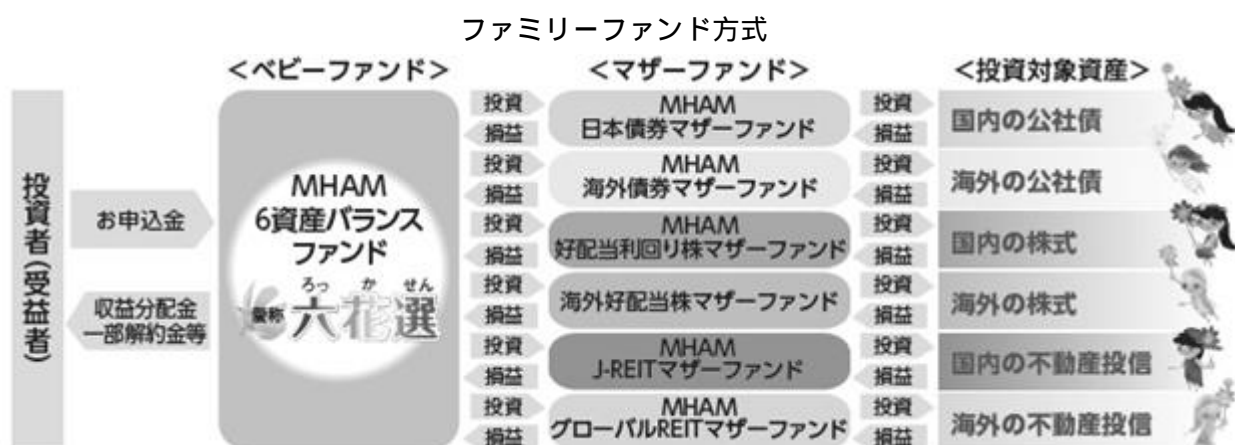
委託会社は海外好配当株マザーファンドについて、アセットマネジメントOne U.S.A.・インクから運用に関する助言を受けます。

委託会社はみずほ信託銀行から継続的に提供される不動産物件の価値に関する助言を受けており、MHAM J-REITマザーファンドの運用に活用します。^{*}

^{*}2024年2月20日付で、みずほ信託銀行との投資助言契約解除を予定しております。なお、この変更に伴い運用方針が変更されるものではありません。

ファミリーファンド方式の仕組み

当ファンドは「MHAM海外債券マザーファンド」、「海外好配当株マザーファンド」、「MHAMグローバルREITマザーファンド」、「MHAM日本債券マザーファンド」、「MHAM好配当利回り株マザーファンド」および「MHAM J-REITマザーファンド」をマザーファンドとするファミリーファンド方式で運用を行います。



ファミリーファンド方式とは、投資家の皆様からお預かりした資金をまとめてベビーファンドとし、その資金をマザーファンドに投資することにより、その実質的な運用をマザーファンドにて行う仕組みです。

マザーファンドのほかに、公社債・株式・不動産投資信託証券（不動産投信）等に直接投資する場合があります。

委託会社の概況

名称：アセットマネジメントOne株式会社

本店の所在の場所：東京都千代田区丸の内一丁目8番2号

資本金の額

20億円（2023年11月30日現在）

委託会社の沿革

1985年7月1日	会社設立
1998年3月31日	「証券投資信託法」に基づく証券投資信託の委託会社の免許取得
1998年12月1日	証券投資信託法の改正に伴う証券投資信託委託業のみなし認可
1999年10月1日	第一ライフ投信投資顧問株式会社を存続会社として興銀エヌダブリュ・アセットマネジメント株式会社および日本興業投信株式会社と合併し、社名を興銀第一ライフ・アセットマネジメント株式会社とする。
2008年1月1日	「興銀第一ライフ・アセットマネジメント株式会社」から「DIAMアセットマネジメント株式会社」に商号変更
2016年10月1日	DIAMアセットマネジメント株式会社、みずほ投信投資顧問株式会社、新光投信株式会社、みずほ信託銀行株式会社（資産運用部門）が統合し、商号をアセットマネジメントOne株式会社に変更

大株主の状況

（2023年11月30日現在）

株主名	住所	所有株数	所有比率
株式会社みずほフィナンシャルグループ	東京都千代田区大手町一丁目5番5号	28,000株 ¹	70.0% ²
第一生命ホールディングス株式会社	東京都千代田区有楽町一丁目13番1号	12,000株	30.0% ²

1：A種種類株式（15,510株）を含みます。

2：普通株式のみの場合の所有比率は、株式会社みずほフィナンシャルグループ51.0%、第一生命ホールディングス株式会社49.0%

2【投資方針】

（1）【投資方針】

基本方針

この投資信託は、安定した収益の確保と信託財産の中・長期的な成長を図ることを目標に運用を行います。

運用方法

1．主要投資対象

MHAM海外債券マザーファンド受益証券、海外好配当株マザーファンド受益証券、MHAMグローバルREITマザーファンド受益証券、MHAM日本債券マザーファンド受益証券、M

HAM好配当利回り株マザーファンド受益証券およびMHAM J-REITマザーファンド受益証券を主要投資対象とします。このほか、国内および海外の公社債、株式および不動産投資信託証券等に直接投資することがあります。

2. 投資態度

- a. 主として、MHAM海外債券マザーファンド受益証券、海外好配当株マザーファンド受益証券、MHAMグローバルREITマザーファンド受益証券、MHAM日本債券マザーファンド受益証券、MHAM好配当利回り株マザーファンド受益証券およびMHAM J-REITマザーファンド受益証券への投資を通じて、国内および海外の公社債、株式および不動産投資信託証券への分散投資を行い、安定した収益の確保を図るとともに、信託財産の中・長期的な成長を目指します。
- b. 各マザーファンド受益証券への投資配分については、均等配分を原則として、それぞれ16.6% ±5%の範囲内となるよう各マザーファンド受益証券へ投資を行うことを基本とします。
小数点第2位を切り捨てて表示。以下同じ。
- c. マザーファンド受益証券への投資比率は、高位を維持することを基本とします。
- d. 実質組入外貨建資産については、原則として為替ヘッジを行いません。
- e. 市況動向やファンドの資金事情等によっては、上記のような運用が行われないことがあります。

ファンドの投資プロセス

(1) 各資産への投資配分比率

国内および海外の公社債、株式および不動産投資信託証券への投資配分は、均等配分を原則とします。

各資産へは、各マザーファンドを通じて投資を行います。各マザーファンドへの投資配分については、均等配分を原則としますが、追加設定・解約などの当ファンドの資金状況および各マザーファンドを通じて投資を行う各資産の市況動向等によっては、それぞれ16.6% ±5%の範囲内で投資配分比率を調整する場合があります。

*均等配分へのリバランスは随時行います。

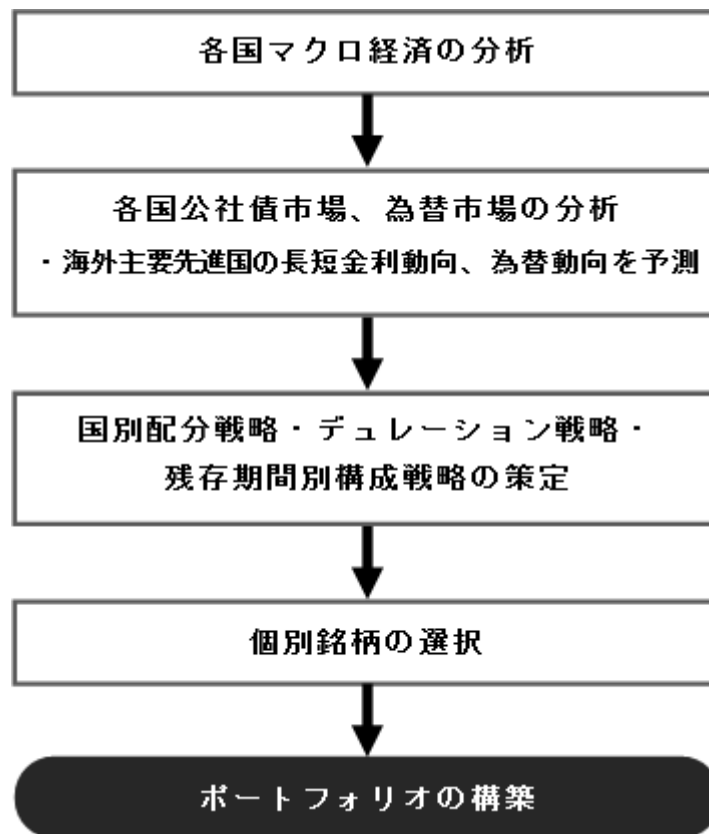
<参考> 不動産投資信託とは？

不動産投資信託(Real Estate Investment Trust:リート)は、投資家から資金を集め、主に“賃貸料収入が得られる不動産”(オフィスビル、商業施設、賃貸マンションなど)に投資して、そこから得られた賃貸料収入や不動産の売却益を投資家に配当する金融商品です。



(2) 各マザーファンドの投資プロセス

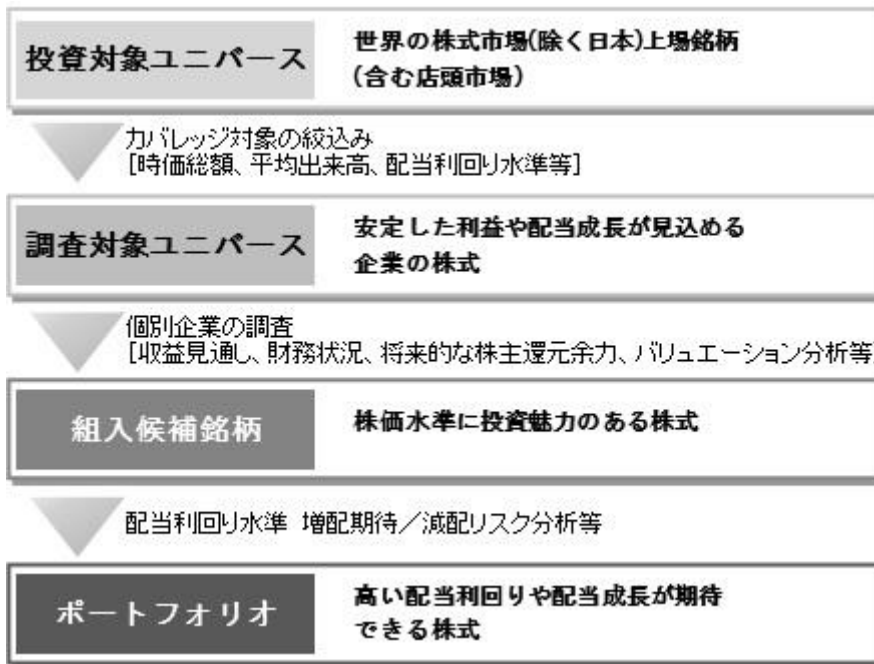
< M H A M海外債券マザーファンドが行う海外の公社債への投資プロセス >



- 1 各国マクロ経済の分析を基に、各国公社債市場・為替市場の分析を行い、海外主要先進国の長短金利動向および為替動向を予測します。
- 2 1を基に、当マザーファンドのベンチマークであるFTSE世界国債指数（除く日本、為替ノーヘッジ・円ベース）の国別構成比を考慮し、国別配分戦略・デュレーション戦略・残存期間別構成戦略を策定します。
- 3 これらの戦略に則した個別銘柄を選択し、当マザーファンドのポートフォリオを構築します。個別銘柄の選択にあたっては、信用リスク・流動性リスクを十分に勘案し、海外主要先進国の国債を中心に投資を行います。
当マザーファンドは、原則として、A格相当以上の格付けを有する公社債を投資対象とします。

* 上記の投資プロセスは、今後変更される場合があります。

< 海外好配当株マザーファンドが行う海外の株式への投資プロセス >



1. 世界の株式市場（除く日本）上場銘柄（含む店頭市場）を対象に、平均出来高、時価総額などの流動性チェックに加え、予想配当利回り水準や配当原資となる将来のフリーキャッシュフローの成長率などの配当に着目した銘柄の絞り込みを行います。
2. 産業動向調査・個別企業調査の結果に基づき、各企業の定性評価を行い、収益見通しや将来的な株主還元余力を分析します。
3. 各企業の定性評価に加えて、各銘柄の株価水準（バリュエーション）を評価した上で、組入候補銘柄を選定します。なお、選定にあたっては、各銘柄の流動性を十分に勘案します。
4. 増配期待や減配リスクなどを総合的に評価・分析した上で、安定的に高い配当利回りが期待できる銘柄や、将来的な増配や復配、特別配当の実施などが期待できる銘柄を中心に選別します。ポートフォリオ全体のリスク水準、銘柄分散などに留意しつつ、ファンドの商品性に基づきポートフォリオを構築します。

米国株式の銘柄選定にあたっては、委託会社の海外運用拠点（米国）であるアセットマネジメントOne U.S.A.・インクの投資助言を活用します。

* 上記のプロセスは、今後変更される場合があります。

<MHAMグローバルREITマザーファンドが行う海外の不動産投資信託証券への投資プロセス>

マッコーリー・アセット・マネジメントにより以下のプロセスのもとで行われます。なお、マッコーリー・アセット・マネジメントは、委託を受けた運用の指図に関する権限の一部（REIT等の投資判断の一部）を、グループ会社であるマッコーリーIMアドバイザーズ、マッコーリーIMヨーロッパならびにマッコーリーFM香港に再委託します。



1. トップダウン・アプローチにより、グローバルREIT運用チームが、世界の経済・不動産市場見通し、不動産投資信託証券市場のバリュエーション、為替見通しなどを分析します。これらに基づき、国・地域別の資産配分を決定します。
2. ボトムアップ・アプローチでは、各地域のポートフォリオ・マネジャーにおいて、証券の特性（流動性、収益予測のトレンド、賃貸収入の質など）、経営状況（財務諸表、ビジネス戦略など）、不動産・物件の特性（不動産・物件の資産としての質、潜在成長性など）について分析を行い、銘柄選択を行います。

マッコーリー・アセット・マネジメントは、オーストラリアを代表する総合金融グループであるマッコーリー・グループの一員で、2023年9月末現在において、約8,920億豪ドル（約85.6兆円）の資産を運用するオーストラリアで最大規模の運用会社です。同社は、豊富な不動産投資の経験を有します。

* マッコーリーIMアドバイザーズは、マッコーリー・アセット・マネジメント傘下の米国の運用子会社です。

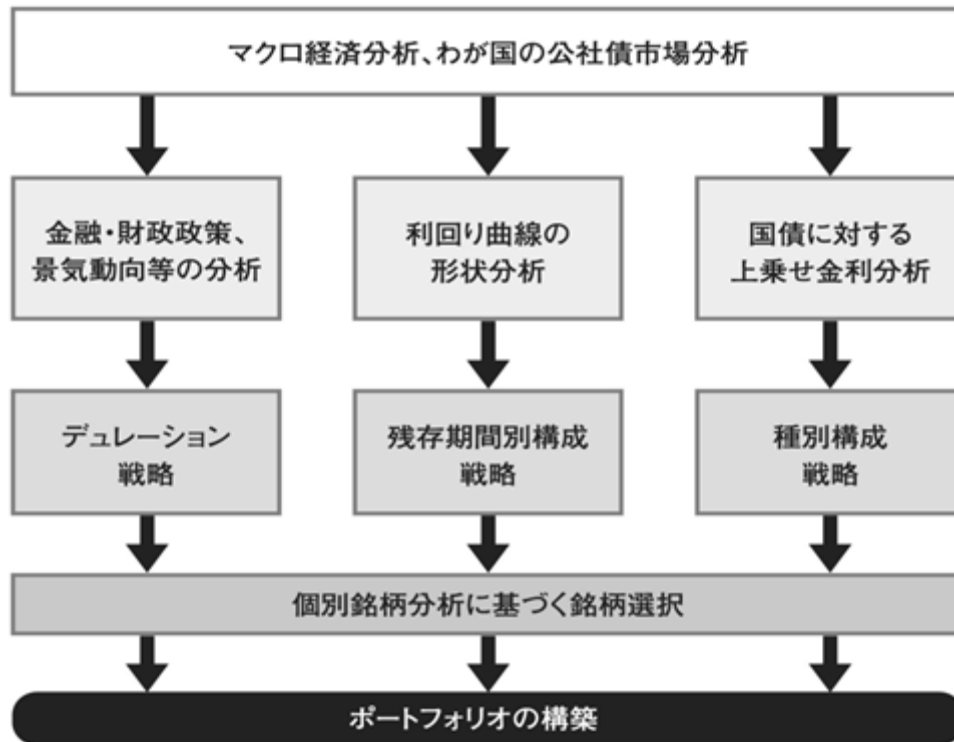
* マッコーリーIMヨーロッパは、マッコーリー・アセット・マネジメント傘下の欧州の運用子会社です。

* マッコーリーFM香港は、マッコーリー・アセット・マネジメント傘下の香港の運用子会社です。

上記のプロセスは、マッコーリー・アセット・マネジメントのグループ全体の運用プロセスです。なお、マッコーリー・アセット・マネジメントはMHAMグローバルREITマザーファンドのポートフォリオの構築にあたっては、グループの各地域の拠点からの投資助言を活用します。運用プロセスについては、変更になることがあります。

当マザーファンドにおける円の余資運用にあたっては、委託会社が適宜、わが国の短期金融商品への投資を行い、効率的な資産運用に努めます。

< MHAM日本債券マザーファンドが行う国内の公社債への投資プロセス >

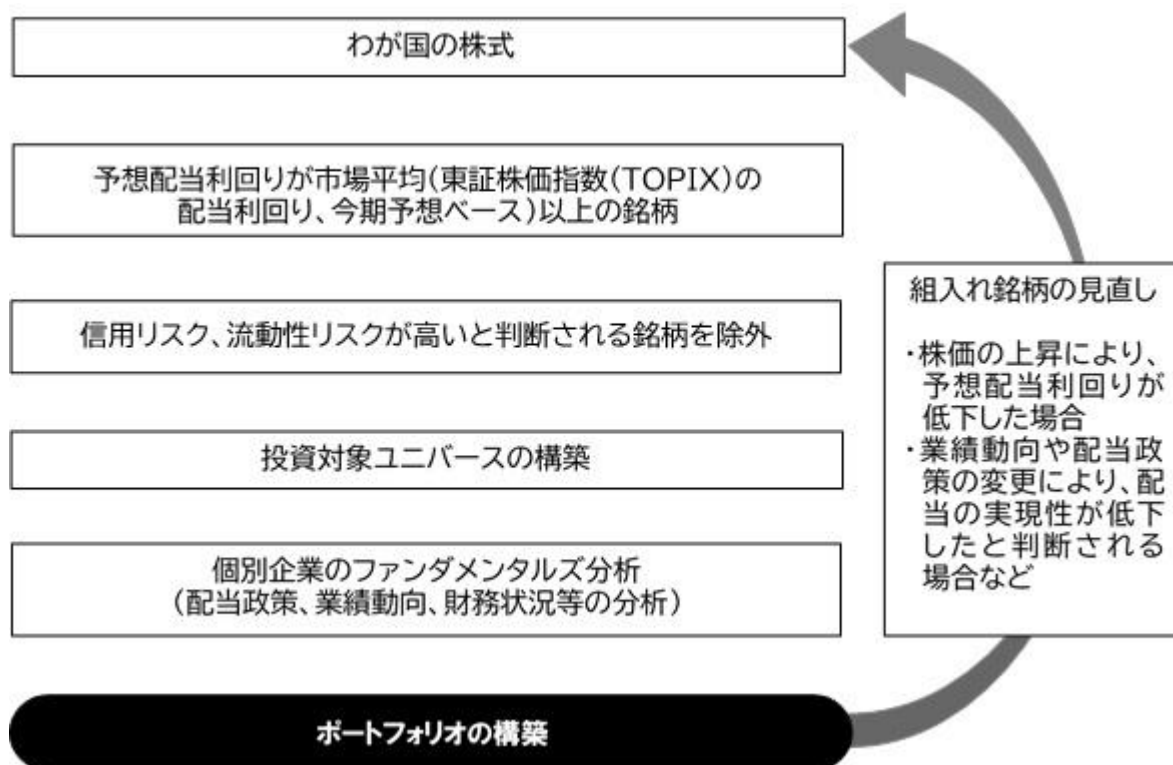


1. 当マザーファンドの運用は、投資環境会議によるマクロ経済分析、投資方針会議による公社債市場分析を基に行われます。
2. マクロ経済予測を前提に市場予測等を行い、これに基づきデュレーション戦略(ポートフォリオ全体のデュレーションをどの程度の長さにするか = 金利変動リスクをどの程度とるか)、残存期間別構成戦略(償還までの期間がどの程度の長さの公社債に投資の重点を置くか)、種別構成戦略(国債・事業債など、それぞれの種別の公社債にどの程度投資するか)をそれぞれ策定します。
3. 以上のプロセスにより決定された3つの戦略を基に、当マザーファンドに組入れる銘柄を決定し、ポートフォリオを構築します。個別銘柄の選択にあたっては、割高・割安の分析に加え、信用リスク・流動性リスクを十分に勘案します。

当マザーファンドは、原則として、BBB格相当以上の格付けを有する公社債を投資対象とします。

* 上記の投資プロセスは、今後変更される場合があります。

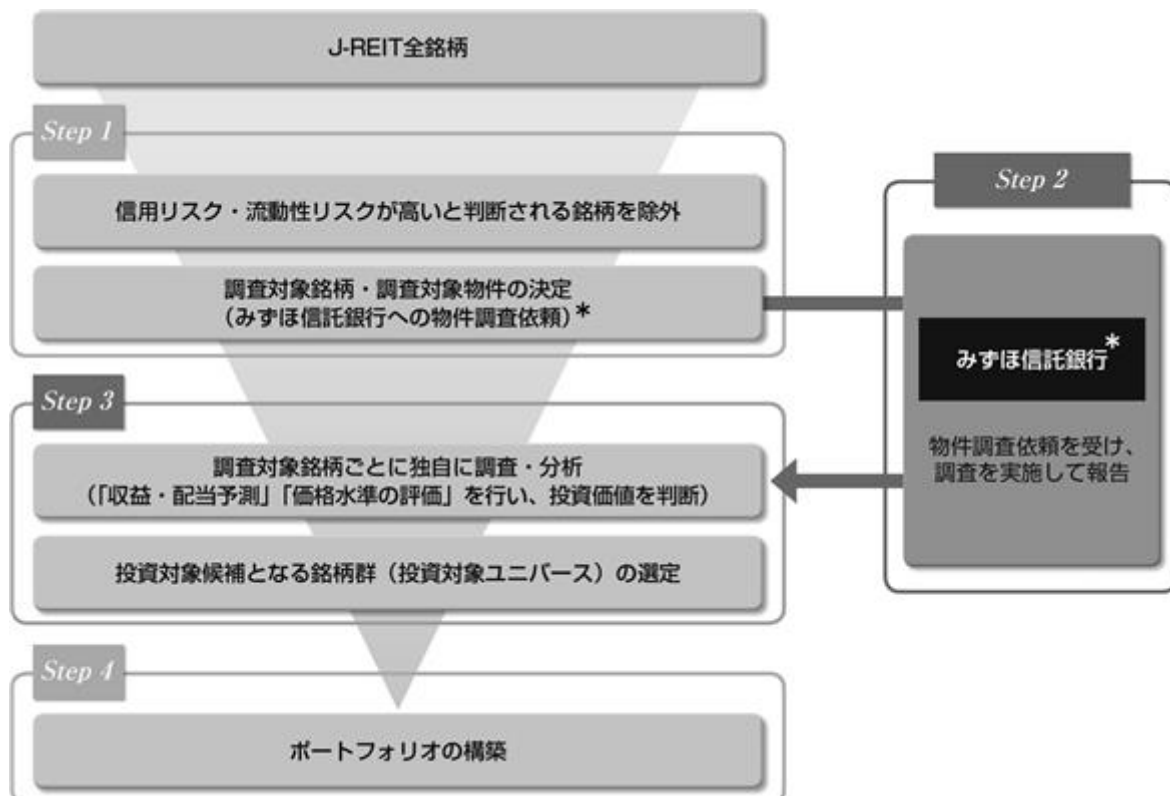
< M H A M好配当利回り株マザーファンドが行う国内の株式への投資プロセス >



1. わが国の株式を対象に、予想配当利回りが東証株価指数(TOPIX)の配当利回り(今期予想ベース)以上の銘柄を選びます。
2. 財務分析等を行い、信用リスクが高いと判断される銘柄を投資対象候補から除外します。さらに、平均売買代金データなどを参考に、流動性リスクが高いと判断される銘柄を投資対象候補から除外します。
3. 1.および2.のプロセスを経て絞り込まれた銘柄群を投資対象ユニバースとして、下記の点を勘案しつつ、高水準かつ安定的な配当が予想される銘柄を厳選し投資します。
 - a. 企業業績動向等に留意し、安定的な配当が継続される(減配・無配転落リスクが小さい)と判断できる銘柄。
 - b. 今後、増配が期待できる銘柄。
 - c. 財務内容が健全であると判断できる銘柄。
 - d. 流動性がある(円滑な売買取引が可能)と判断できる銘柄。
4. 十分な銘柄分散に留意しつつ、ポートフォリオを構築します。
5. 4.で構築されたポートフォリオの組入れ銘柄のうち、株価の上昇により予想配当利回りが低下した銘柄や、業績動向、配当政策の変更により、配当の実現性が低下したと判断される銘柄などは、当該銘柄を売却し新たな組入れ銘柄の選別を行います。

* 上記の投資プロセスは、今後変更される場合があります。

<MHAM J-REITマザーファンドが行う国内の不動産投資信託証券への投資プロセス>



Step 1 . 委託会社であるアセットマネジメントOneは、財務データ分析等に基づき、不動産投資信託証券(J-REIT)の各銘柄のうち信用リスクが高いと判断される銘柄を除外します。また、各銘柄の時価総額や平均売買代金データなどを参考に、流動性リスクが高いと判断される銘柄を除外します。

委託会社は、こうして決定された調査対象銘柄が保有する不動産物件のうち、調査を要すると判断される物件を特定し、みずほ信託銀行^{*}に調査を依頼します。

Step 2 . 依頼を受けたみずほ信託銀行^{*}では、原則として個別物件ごとに調査を実施して、これを委託会社に報告します。

Step 3 . みずほ信託銀行^{*}からの調査報告も参考にし、委託会社は当マザーファンド運用チームにて独自に各調査対象銘柄の調査・分析を実施し、収益・配当予測を行います。また、各銘柄の理論価格を算出して現在の価格と比較することも含め、各種指標に基づく価格水準の評価を行います。なお、こうした価格水準の評価には、委託会社独自の分析手法を用います。

以上の組織的なプロセスを経て、委託会社は、各銘柄の投資価値を判断し、投資対象候補となる銘柄群(投資対象ユニバース)を選定します。

Step 4 . 当マザーファンド運用チームは、主に投資対象ユニバースの中から、配当の水準・安定性等を勘案して組入銘柄を選択し、銘柄ごとの組入比率を決定した上で、ポートフォリオを構築します。

みずほ信託銀行は、委託会社と締結した投資助言契約に基づき、委託会社に対し、不動産投資信託証券が投資する不動産(投資予定の不動産を含みます。)に関し委託会社と合意した物件を調査の上、当該不動産の価値に関する助言を継続的に行います。^{*}

* 上記の投資プロセスは、今後変更される場合があります。

* 2024年2月20日付で、みずほ信託銀行との投資助言契約解除を予定しております。なお、この変更に伴い運用方針が変更されるものではありません。

(2) 【投資対象】

投資の対象とする資産の種類

この信託において投資の対象とする資産の種類は、次に掲げるものとします。

1. 次に掲げる特定資産(「特定資産」とは、投資信託及び投資法人に関する法律第2条第1項で定めるものをいいます。以下同じ。)
 - a. 有価証券
 - b. デリバティブ取引に係る権利(金融商品取引法第2条第20項に規定するものをいい、約款第29条、第30条および第31条に定めるものに限ります。)
 - c. 金銭債権
 - d. 約束手形(a.に掲げるものに該当するものを除きます。)
2. 次に掲げる特定資産以外の資産
 - a. 為替手形

有価証券の指図範囲

委託会社は、信託金を、主として、1. から6. までのアセットマネジメントOne株式会社を委託会社とし、みずほ信託銀行株式会社を受託会社として締結された親投資信託の受益証券および7. から28. までの有価証券(金融商品取引法第2条第2項の規定により有価証券とみなされる同項各号に掲げる権利を除きます。)に投資することを指図します。

1. MHAM海外債券マザーファンド受益証券
2. 海外好配当株マザーファンド受益証券
3. MHAMグローバルREITマザーファンド受益証券
4. MHAM日本債券マザーファンド受益証券
5. MHAM好配当利回り株マザーファンド受益証券
6. MHAM J-REITマザーファンド受益証券
7. 株券または新株引受権証書
8. 国債証券
9. 地方債証券
10. 特別の法律により法人が発行する債券
11. 社債券(新株引受権証券と社債券とが一体となった新株引受権付社債券(以下「分離型新株引受権付社債券」といいます。))の新株引受権証券を除きます。)
12. 資産の流動化に関する法律に規定する特定社債券(金融商品取引法第2条第1項第4号で定めるものをいいます。)
13. 特別の法律により設立された法人の発行する出資証券(金融商品取引法第2条第1項第6号で定めるものをいいます。)
14. 協同組織金融機関の優先出資に関する法律に規定する優先出資証券(金融商品取引法第2条第1項第7号で定めるものをいいます。)

15. 資産の流動化に関する法律に規定する優先出資証券または新優先出資引受権を表示する証券
(金融商品取引法第2条第1項第8号で定めるものをいいます。)
16. コマーシャル・ペーパー
17. 新株引受権証券(分離型新株引受権付社債券の新株引受権証券を含みます。以下同じ。)および新株予約権証券
18. 外国または外国の者の発行する証券または証書で、前記1~17.の証券または証書の性質を有するもの
19. 投資信託または外国投資信託の受益証券(金融商品取引法第2条第1項第10号で定めるものをいいます。ただし、1.から6.に定めるものを除きます。)
20. 投資証券、投資法人債券または外国投資証券(金融商品取引法第2条第1項第11号で定めるものをいいます。)
21. 外国貸付債権信託受益証券(金融商品取引法第2条第1項第18号で定めるものをいいます。)
22. オプションを表示する証券または証書(金融商品取引法第2条第1項第19号で定めるものをいい、有価証券に係るものに限ります。)
23. 預託証書(金融商品取引法第2条第1項第20号で定めるものをいいます。)
24. 外国法人が発行する譲渡性預金証書
25. 指定金銭信託の受益証券(金融商品取引法第2条第1項第14号で定める受益証券発行信託の受益証券に限ります。)
26. 抵当証券(金融商品取引法第2条第1項第16号で定めるものをいいます。)
27. 貸付債権信託受益権であって金融商品取引法第2条第1項第14号で定める受益証券発行信託の受益証券に表示されるべきもの
28. 外国の者に対する権利で27.の有価証券の性質を有するもの
なお、7.の証券または証書、18.ならびに23.の証券または証書のうち7.の証券または証書の性質を有するものを以下「株式」といい、8.から12.までの証券および18.ならびに23.の証券または証書のうち8.から12.までの証券の性質を有するものおよび20.の証券のうち投資法人債券および外国投資証券で投資法人債券に類する証券を以下「公社債」といい、19.の証券および20.の証券(投資法人債券および外国投資証券で投資法人債券に類する証券を除きます。)を以下「投資信託証券」といいます。

金融商品の指図範囲

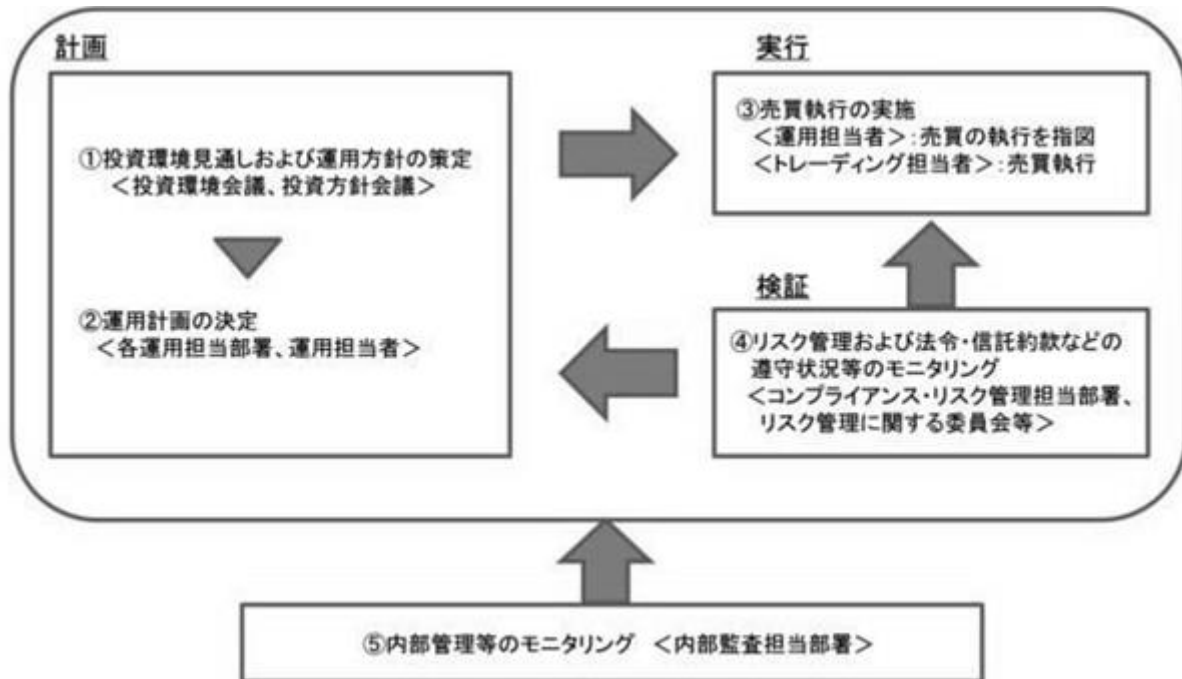
委託会社は、信託金を、 に掲げる有価証券のほか、次に掲げる金融商品(金融商品取引法第2条第2項の規定により有価証券とみなされる同項各号に掲げる権利を含みます。)により運用することを指図することができます。また、 の規定にかかわらず、この信託の設定、解約、償還、投資環境の変動等への対応等、委託会社が運用上必要と認めるときには、委託会社は、信託金を以下に掲げる金融商品により運用することの指図ができます。

1. 預金
2. 指定金銭信託(金融商品取引法第2条第1項第14号に規定する受益証券発行信託を除きます。)
3. コール・ローン
4. 手形割引市場において売買される手形
5. 貸付債権信託受益権であって金融商品取引法第2条第2項第1号で定めるもの

6. 外国の者に対する権利で5.の権利の性質を有するもの

(3) 【運用体制】

a. ファンドの運用体制



投資環境見通しおよび運用方針の策定

経済環境見通し、資産別市場見通し、資産配分方針および資産別運用方針は月次で開催する「投資環境会議」および「投資方針会議」にて協議、策定致します。これらの会議は運用本部長・副本部長、運用グループ長等で構成されます。

運用計画の決定

各ファンドの運用は「投資環境会議」および「投資方針会議」における協議の内容を踏まえて、ファンド毎に個別に任命された運用担当者が行います。運用担当者は月次で運用計画書を作成し、運用本部長の承認を受けます。運用担当者は承認を受けた運用計画に基づき、運用を行います。

売買執行の実施

運用担当者は、売買計画に基づいて売買の執行を指図します。トレーディング担当者は、最良執行をめざして売買の執行を行います。

モニタリング

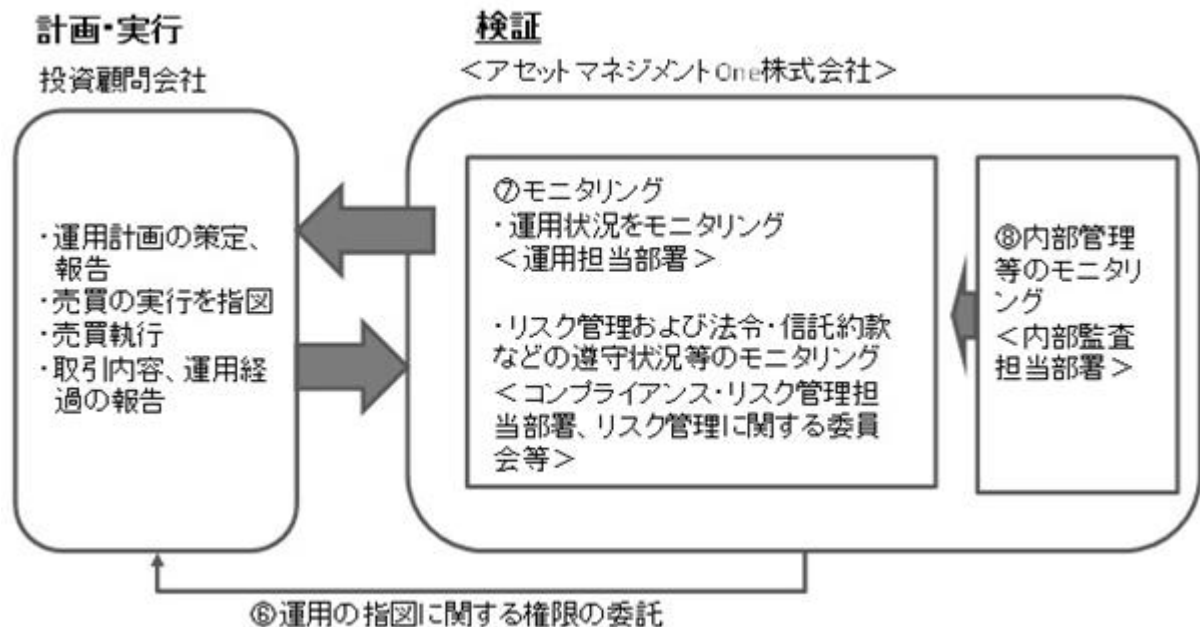
運用担当部署から独立したコンプライアンス・リスク管理担当部署（60～70人程度）は、運用に関するパフォーマンス測定、リスク管理および法令・信託約款などの遵守状況等のモニタリングを実施し、必要に応じて対応を指示します。

定期的で開催されるリスク管理に関する委員会等において運用リスク管理状況、運用実績、法令・信託約款などの遵守状況等について検証・報告を行います。

内部管理等のモニタリング

内部監査担当部署（10～20人程度）が運用、管理等に関する業務執行の適正性・妥当性・効率性等の観点からモニタリングを実施します。

当ファンドが主要投資対象とするMHAMグローバルREITマザーファンドは、マッコーリー・アセット・マネジメントに運用の指図に関する権限の一部（円の余資運用以外の運用の指図に関する権限）を委託します。なお、マッコーリー・アセット・マネジメントは、その委託を受けた運用の指図に関する権限の一部（REIT等の投資判断の一部）を、グループ会社であるマッコーリーIMアドバイザーズ、マッコーリーIMヨーロッパならびにマッコーリーFM香港に再委託します。



運用の指図に関する権限の委託

マッコーリー・アセット・マネジメントは外部委託契約に基づいて運用計画を策定・報告し、運用指図および売買執行・管理を行います。

モニタリング

委託会社では、各運用担当者が運用の委託先である投資顧問会社の運用状況をモニタリングし、必要に応じて対応を指示します。

運用担当部署から独立したコンプライアンス・リスク管理担当部署（60～70人程度）は、運用に関するパフォーマンス測定、リスク管理および法令・信託約款などの遵守状況等のモニタリングを実施し、必要に応じて対応を指示します。

定期的開催されるリスク管理に関する委員会等において運用リスク管理状況、運用実績、法令・信託約款などの遵守状況等について検証・報告を行います。

内部管理等のモニタリング

内部監査担当部署（10～20人程度）が運用、管理等に関する業務執行の適正性・妥当性・効率性等の観点からモニタリングを実施します。

b. ファンドの関係法人に関する管理

ファンドの関係法人である受託会社・投資顧問会社に対して、その業務に関する委託会社の管理担当部署は、内部統制に関する外部監査人による報告書等の定期的な提出を求め、必要に応じて具体的な事項に関するヒアリングを行う等の方法により、適切な業務執行体制にあることを確認します。

また投資顧問会社に対しては、運用の外部委託管理に関する社内規程を設け、経営陣・運用担当者との面談を含めた、委託継続にかかる点検（デューデリジェンス）を定期的に行います。

c. 運用体制に関する社内規則

運用体制に関する社内規則として運用管理規程および職務責任権限規程等を設けており、運用担当者の任務と権限の範囲を明示するほか、各投資対象の取り扱いに関して基準を設け、ファンドの商品性に則った適切な運用の実現を図ります。

また、売買執行、投資信託財産管理および法令遵守チェック等に関する各々の規程・内規を定めています。

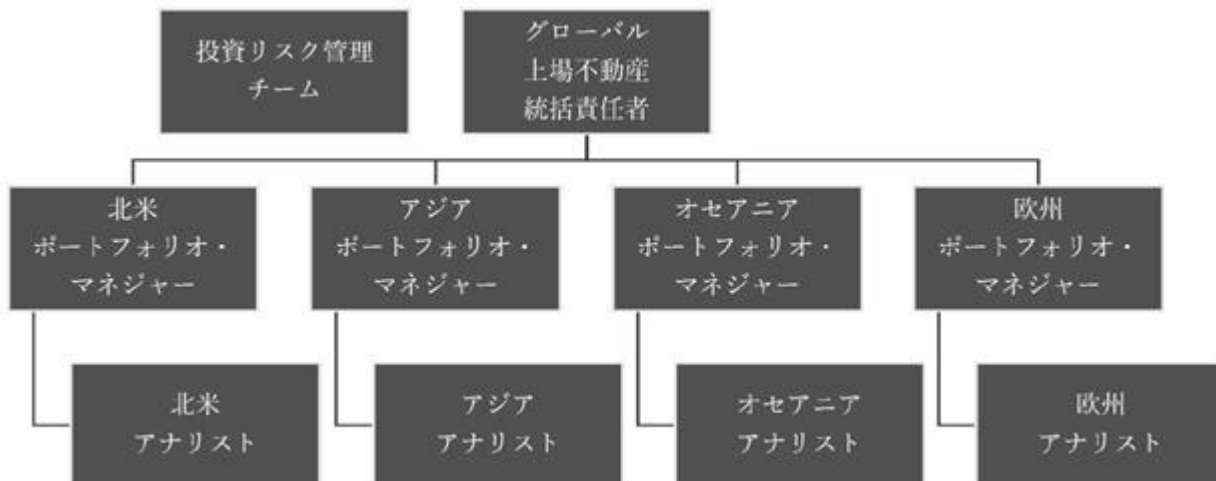
運用体制は2023年11月30日現在のものであり、今後変更となる場合があります。

上記体制は、マザーファンドを通じた実質的な運用体制を記載しております。

<マッコーリー・アセット・マネジメントの運用体制>

マッコーリー・アセット・マネジメントでは、各地域のポートフォリオ・マネジャーにより組織的に投資戦略が策定され、グローバル上場不動産統括責任者の承認のもと意思決定がなされます。なお、マッコーリー・アセット・マネジメントは、委託を受けた運用の指図に関する権限の一部（REIT等の投資判断の一部）を、グループ会社であるマッコーリーIMアドバイザーズ、マッコーリーIMヨーロッパならびにマッコーリーFM香港に再委託します。

[マッコーリー・アセット・マネジメントのグローバルREIT運用チームの組織]



マッコーリー・アセット・マネジメントでは以下のリスク・モニタリング機能を整備しています。

- ・各事業部門は、特定の方針、投資手順、ガイドライン、適用法及び適用規制の遵守状況を定期的にリスクマネジメントグループ（RMG）に報告することが義務付けられています。RMGは事業部門全体の監視業務を行ない、例外的な事象についても適切に対応するようサポートします。
- ・またRMGとは別に、伝統資産ビジネスに専門的に属する投資リスク管理チームは、ポートフォリオにおける売買と有価証券のポジションについて独自のチェックを行い、ガイドラインと制約の範囲内で管理されていることを確認します。これらの取引後のコンプライアンス・チェックは日次で行なわれますが、一部の資産クラスについては、その特性、マンドートのガイドラ

イン及び制約により、日次以外の周期で定期的にチェックを行っています。検証データはポートフォリオ管理システムとは別のバックオフィス(計理)のシステムから取得しています。

- ・伝統資産ビジネスに専門的に属するコンプライアンス、オペレーショナル・リスク、投資リスクの各チームは、ビジネス特有のリスク項目(例:システム・ユーザーのアクセス履歴、取引内容、手数料、アロケーション、等)について定期的に検証を行い、設定されたリスク管理対策及びリスク検出機能の有効性を評価します。

上記の組織図は、マッコーリー・アセット・マネジメントのグループの運用拠点を活用した体制を含むものです。

なお、組織の体制および会議の名称等については変更となることがあります。

(4)【分配方針】

収益分配方針

第2期以降の毎計算期末(原則として1月、3月、5月、7月、9月および11月の各12日。ただし、休業日の場合は翌日以降の最初の営業日)に、原則として以下の方針に基づき分配を行います。

1. 分配対象額の範囲は、経費控除後の配当等収益(繰越分およびマザーファンドの信託財産に属する配当等収益のうち、信託財産に属するとみなした額(以下「みなし配当等収益」といいます。))を含みます。)および売買益(評価益を含み、みなし配当等収益を控除して得た額)等の全額とします。
2. 分配金額は、上記の分配対象収益の範囲のうち、原則として利子・配当収益相当分を中心に安定した収益分配を継続的に行うことを目指し、委託会社が基準価額の水準や市況動向等を勘案して決定するものとします。
3. 毎年5月および11月の決算時には、基準価額の水準ならびに分配対象額等を勘案し、売買益(評価益を含みます。)等を上記2.で定める額に加え分配することを目指します。
4. 収益分配に充てなかった利益については、運用の基本方針に基づいて運用を行います。

「原則として、安定した収益分配を継続的に行うことを目指す」方針としていますが、これは、運用による収益が安定したものになることや基準価額が安定的に推移すること等を示唆するものではありません。また、基準価額の水準、運用の状況等によっては安定分配とならない場合があることにご留意ください。

将来の収益分配金の支払いおよびその金額について保証するものではありません。

収益分配金の支払い

1. 収益分配金は、原則として毎計算期間終了日から起算して5営業日までに販売会社において支払いが開始されます。
2. 収益分配金の再投資に関する契約に基づいて収益分配金を再投資することにより増加した受益権は、振替口座簿に記載または記録されます。

収益分配金は、決算日において振替機関等の振替口座簿に記載または記録されている受益者(当該収益分配金にかかる決算日以前において一部解約が行われた受益権にかかる受益者を除きます。また、当該収益分配金にかかる決算日以前に設定された受益権で取得申込代金支払前のため販売会社の名義で記載または記録されている受益権については原則として取得申込者として)に対し、お支払いします。

収益分配金に関する留意事項

- ◆投資信託の分配金は、預貯金の利息とは異なり、投資信託の純資産から支払われますので分配金が支払われると、その金額相当分、基準価額は下がります。なお、分配金の有無や金額は確定したものではありません。

投資信託から分配金が支払われるイメージ



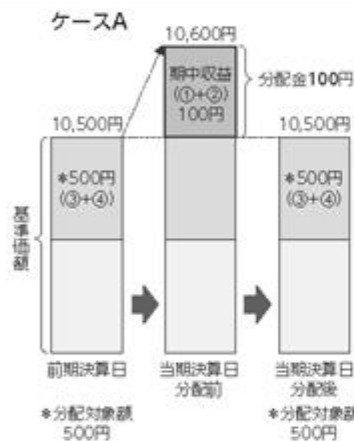
- ◆分配金は、計算期間中に発生した収益（経費控除後の配当等収益および評価益を含む売買益）を超えて支払われる場合があります。その場合、当期決算日の基準価額は前期決算日と比べて下落することになります。また、分配金の水準は、必ずしも計算期間におけるファンドの収益率を示すものではありません。

分配金額と基準価額の関係（イメージ）

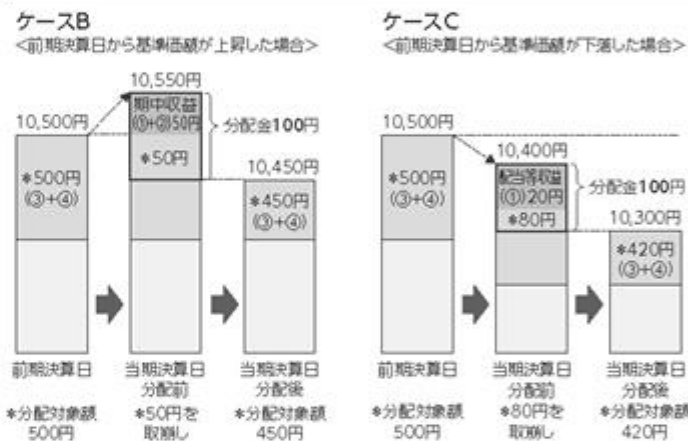
分配金は、分配方針に基づき、以下の分配対象額から支払われます。

①配当等収益（経費控除後）、②有価証券売買益・評価益（経費控除後）、③分配準備積立金、④収益調整金

計算期間中に発生した収益の中から支払われる場合



計算期間中に発生した収益を超えて支払われる場合



上記のそれぞれのケースにおいて、前期決算日から当期決算日まで保有した場合の損益を見ると、次の通りとなります。

ケースA：分配金受取額100円＋当期決算日と前期決算日との基準価額の差0円＝100円
 ケースB：分配金受取額100円＋当期決算日と前期決算日との基準価額の差▲50円＝50円
 ケースC：分配金受取額100円＋当期決算日と前期決算日との基準価額の差▲200円＝▲100円

- ★A、B、Cのケースにおいては、分配金受取額はすべて同様ですが、基準価額の増減により、投資信託の損益状況はそれぞれ異なった結果となっています。このように、投資信託の収益については、分配金だけに注目するのではなく、「分配金の受取額」と「投資信託の基準価額の増減額」の合計額でご判断ください。※上記はイメージであり、実際の分配金額や基準価額を示唆するものではないのでご注意ください。

- ◆投資者（受益者）のファンドの購入価額によっては、分配金の一部ないし全部が、実質的には元本の一部払戻しに相当する場合があります。ファンド購入後の運用状況により、分配金額より基準価額の値上がりが小さかった場合も同様です。

分配金の一部が元本の一部払戻しに相当する場合



※元本払戻金（特別分配金）は実質的に元本の一部払戻しとみなされ、その金額だけ個別元本が減少します。また、元本払戻金（特別分配金）部分は、非課税扱いとなります。

分配金の全部が元本の一部払戻しに相当する場合



普通分配金：個別元本（投資者（受益者）のファンドの購入価額）を上回る部分からの分配金です。

元本払戻金（特別分配金）：個別元本を下回る部分からの分配金です。分配後の投資者（受益者）の個別元本は、元本払戻金（特別分配金）の額だけ減少します。

(5) 【投資制限】

a. 約款で定める投資制限

株式、新株引受権証券および新株予約権証券(約款 運用の基本方針 運用方法(3) 投資制限、約款第22条、第25条および第26条)

1. 委託会社は、株式への実質投資割合が、信託財産の純資産総額の100分の50を超えることとなる投資の指図をしません。

「実質投資割合」とは、投資対象である当該資産につき、当ファンドの信託財産に属する当該資産の時価総額とマザーファンドの信託財産に属する当該資産のうち当ファンドの信託財産に属するとみなした額との合計額の当ファンドの信託財産の純資産総額に対する割合をいいます。(以下同じ。)

2. 委託会社は、同一銘柄の株式への実質投資割合が、信託財産の純資産総額の100分の5を超えることとなる投資の指図をしません。

3. 委託会社は、取得時において新株引受権証券および新株予約権証券への実質投資割合が、信託財産の純資産総額の100分の20を超えることとなる投資の指図をしません。

4. 委託会社は、同一銘柄の新株引受権証券および新株予約権証券への実質投資割合が、信託財産の純資産総額の100分の5を超えることとなる投資の指図をしません。

5. 委託会社が投資することを指図する株式、新株引受権証券および新株予約権証券は、証券取引所(「証券取引所」とは、金融商品取引法第2条第16項に規定する金融商品取引所および金融商品取引法第2条第8項第3号口に規定する外国金融商品市場(以下「取引所」といいます。))のうち、有価証券の売買または金融商品取引法第28条第8項第3号もしくは同項第5号の取引を行う市場および当該市場を開設するものをいいます。以下同じ。)に上場されている株式の発行会社の発行するものおよび証券取引所に準ずる市場において取引されている株式の発行会社の発行するものとします。ただし、株主割当により取得する株式、新株引受権証券および新株予約権証券については、この限りではありません。なお、上場予定または登録予定の株式、新株引受権証券および新株予約権証券で目論見書等において上場または登録されることが確認できるものについては、委託会社が投資することを指図することができるものとします。

投資信託証券(約款第22条)

委託会社は、投資信託証券(マザーファンド受益証券を除きます。)への投資割合が、信託財産の純資産総額の100分の5を超えることとなる投資の指図をしません。

投資信託証券への投資割合は、マザーファンド受益証券、MHAM J-REITマザーファンドおよびMHAMグローバルREITマザーファンドが組入れる投資信託証券を除く実質投資割合において、信託財産の純資産総額の5%以下とします。

転換社債等(約款第27条)

委託会社は、同一銘柄の転換社債、ならびに同一銘柄の新株予約権付社債のうち会社法第236条第1項第3号の財産が当該新株予約権付社債についての社債であって当該社債と当該新株予約権がそれぞれ単独で存在し得ないことをあらかじめ明確にしているもの(以下、会社法施行前の旧商法第341条ノ3第1項第7号および第8号の定めがある新株予約権付社債を含め「転換社債型新株予約権付社債」といいます。)への実質投資割合が、信託財産の純資産総額の100分の5を超えることとなる投資の指図をしません。

信用取引(約款第28条)

1. 委託会社は、信託財産の効率的な運用に資するため、信用取引により株券を売付けることの指図をすることができます。なお、当該売付けの決済については、株券の引渡しまたは買戻しにより行うことの指図をすることができるものとします。
2. 信用取引の指図は、次に掲げる有価証券の発行会社の発行する株券について行うことができるものとし、かつ次に掲げる株券数の合計数を超えないものとします。
 - a. 信託財産に属する株券および新株引受権証券の権利行使により取得する株券
 - b. 株式分割により取得する株券
 - c. 有償増資により取得する株券
 - d. 売出しにより取得する株券
 - e. 信託財産に属する転換社債の転換請求および新株予約権(転換社債型新株予約権付社債の新株予約権に限ります。)の行使により取得可能な株券
 - f. 信託財産に属する新株引受権証券および新株引受権付社債券の新株引受権の行使、または信託財産に属する新株予約権証券および新株予約権付社債券の新株予約権(前記e.に定めるものを除きます。)の行使により取得可能な株券

信用リスク集中回避のための投資制限(約款第28条の1の2)

一般社団法人投資信託協会規則に定める一の者に対する株式等エクスポージャー、債券等エクスポージャーおよびデリバティブ等エクスポージャーの信託財産の純資産総額に対する比率は、原則としてそれぞれ100分の10、合計で100分の20を超えないものとし、当該比率を超えることとなった場合には、委託会社は、一般社団法人投資信託協会規則に従い当該比率以内となるよう調整を行うこととします。

デリバティブ取引(約款 運用の基本方針 運用方法(3) 投資制限)

デリバティブ取引(法人税法第61条の5に定めるものをいいます。)は、価格変動、金利変動および為替変動により生じるリスクを減じる目的ならびに投資の対象とする資産を保有した場合と同様の損益を実現する目的以外には利用しません。

デリバティブ取引等(約款第28条の2)

委託会社は、デリバティブ取引等(デリバティブ取引とは、金融商品取引法第2条第20項に規定するものをいい、新株予約権証券、新投資口予約権証券またはオプションを表示する証券もしくは証書に係る取引、選択権付債券売買および商品投資等取引(投資信託及び投資法人に関する法律施行令第3条第10号に規定するものをいいます。))を含みます。以下「デリバティブ取引等」といいます(ただし、この信託において取引可能なものに限り、以下同じ。))について、一般社団法人投資信託協会の規則に定める合理的な方法により算出した額が信託財産の純資産総額を超えることとなる投資の指図をしません。

有価証券先物取引等(約款第29条)

1. 委託会社は、信託財産が運用対象とする有価証券の価格変動リスクを回避するため、わが国の証券取引所における有価証券先物取引(金融商品取引法第28条第8項第3号イに掲げるものをいいます。)、有価証券指数等先物取引(金融商品取引法第28条第8項第3号ロに掲げるも

のをいいます。)および有価証券オプション取引(金融商品取引法第28条第8項第3号八に掲げるものをいいます。)ならびに外国の取引所におけるこれらの取引と類似の取引を次の範囲で行うことの指図をすることができます。なお、選択権取引は、オプション取引に含めて取扱うものとします。(以下同じ。)

a. 先物取引の売建ておよびコール・オプションの売付けの指図は、建玉の合計額が、ヘッジの対象とする有価証券(以下「ヘッジ対象有価証券」といいます。)の時価総額とマザーファンドの信託財産に属するヘッジ対象有価証券の時価総額のうち信託財産に属するとみなした額(信託財産に属するマザーファンドの時価総額にマザーファンドの信託財産の純資産総額に占めるヘッジ対象有価証券の時価総額の割合を乗じて得た額をいいます。)との合計額の範囲内とします。

b. 先物取引の買建ておよびプット・オプションの売付けの指図は、建玉の合計額が、ヘッジ対象有価証券の組入可能額(信託財産の組入ヘッジ対象有価証券とマザーファンドの組入ヘッジ対象有価証券のうち信託財産に属するとみなした額(信託財産に属するマザーファンド受益証券の時価総額にマザーファンドの信託財産の純資産総額に占める組入ヘッジ対象有価証券の時価総額の割合を乗じて得た額をいいます。))を差し引いた額)に信託財産が限月までに受取る組入公社債、組入外国貸付債権信託受益証券、組入貸付債権信託受益権および組入抵当証券の利払金および償還金とマザーファンドが限月までに受取る組入公社債、組入外国貸付債権信託受益証券、組入貸付債権信託受益権および組入抵当証券の利払金および償還金のうち信託財産に属するとみなした額(信託財産に属するマザーファンド受益証券の時価総額にマザーファンドの信託財産の純資産総額に占める組入公社債、組入外国貸付債権信託受益証券、組入貸付債権信託受益権および組入抵当証券の利払金および償還金の割合を乗じて得た額をいいます。))とを加えた額を限度とし、かつ信託財産が限月までに受取る組入有価証券にかかる利払金および償還金等、ならびに(2)投資対象 1. から 4. に掲げる金融商品で運用している額(以下「金融商品運用額」といいます。))とマザーファンドが限月までに受取る組入有価証券にかかる利払金および償還金等ならびに金融商品運用額のうち信託財産に属するとみなした額(信託財産に属するマザーファンド受益証券の時価総額にマザーファンドの信託財産の純資産総額に占めるマザーファンドが限月までに受取る組入有価証券にかかる利払金および償還金等ならびに金融商品運用額の割合を乗じて得た額をいいます。))との合計額の範囲内とします。

c. コール・オプションおよびプット・オプションの買付けの指図は、1. 2. 3. で規定する全オプション取引にかかる支払いプレミアム額の合計額が取引時点の信託財産の純資産総額の5%を上回らない範囲内とします。

2. 委託会社は、信託財産に属する資産の為替変動リスクを回避するため、わが国の取引所における通貨にかかる先物取引ならびに外国の取引所における通貨にかかる先物取引および通貨にかかるオプション取引を次の範囲で行うことの指図をすることができます。

a. 先物取引の売建ておよびコール・オプションの売付けの指図は、建玉の合計額が、為替の売予約と合わせてヘッジの対象とする外貨建資産(外貨建有価証券、預金その他の資産をいいます。以下同じ。)の時価総額とマザーファンドの信託財産に属するヘッジ対象とする外貨建資産の時価総額のうち信託財産に属するとみなした額(信託財産に属するマザーファンド受益証券の時価総額にマザーファンドの信託財産の純資産総額に占めるヘッジ対象とする外貨建資産の時価総額の割合を乗じて得た額をいいます。))との合計額の範囲内とします。

- b. 先物取引の買建ておよびプット・オプションの売付けの指図は、建玉の合計額が、為替の買予約と合わせて、外貨建有価証券とマザーファンドの信託財産に属する外貨建有価証券のうち信託財産に属するとみなした額(信託財産に属するマザーファンド受益証券の時価総額にマザーファンドの信託財産の純資産総額に占める外貨建有価証券の時価総額の割合を乗じて得た額をいいます。)を加えた額の買付代金等実需の範囲内とします。
- c. コール・オプションおよびプット・オプションの買付けの指図は、支払いプレミアム額の合計額が取引時点の保有外貨建資産の時価総額の5%を上回らない範囲内とし、かつ1.2.3.で規定する全オプション取引にかかる支払いプレミアム額の合計額が取引時点の信託財産の純資産総額の5%を上回らない範囲内とします。
3. 委託会社は、信託財産に属する資産の価格変動リスクを回避するため、わが国の取引所における金利にかかる先物取引およびオプション取引ならびに外国の取引所におけるこれらの取引と類似の取引を次の範囲で行うことの指図をすることができます。
- a. 先物取引の売建ておよびコール・オプションの売付けの指図は、建玉の合計額がヘッジの対象とする金利商品(信託財産が1年以内に受取る組入有価証券の利払金および償還金等ならびに(2)投資対象 1.から4.に掲げる金融商品で運用されているものをいい、以下「ヘッジ対象金利商品」といいます。)の時価総額とマザーファンドの信託財産に属するヘッジ対象金利商品の時価総額のうち信託財産に属するとみなした額(信託財産に属するマザーファンド受益証券の時価総額にマザーファンドの信託財産の純資産総額に占めるヘッジ対象金利商品の時価総額の割合を乗じて得た額をいいます。)との合計額の範囲内とします。
- b. 先物取引の買建ておよびプット・オプションの売付けの指図は、建玉の合計額が、信託財産が限月までに受取る組入有価証券にかかる利払金および償還金等ならびに(2)投資対象 1.から4.に掲げる金融商品で運用されている額(以下「金融商品運用額等」といいます。)とマザーファンドが限月までに受取る組入有価証券にかかる利払金および償還金等ならびに(2)投資対象 1.から4.に掲げる金融商品で運用されている額のうち信託財産に属するとみなした額(信託財産に属するマザーファンド受益証券の時価総額にマザーファンドの信託財産の純資産総額に占めるマザーファンドが限月までに受取る組入有価証券にかかる利払金および償還金等ならびに(2)投資対象 1.から4.に掲げる金融商品で運用されている額の割合を乗じて得た額をいいます。)との合計額の範囲内とします。ただし、ヘッジ対象金利商品が外貨建て、信託財産の外貨建資産組入可能額(約款上の組入可能額から保有外貨建資産の時価総額とマザーファンドの信託財産に属する外貨建資産のうち信託財産に属するとみなした額(信託財産に属するマザーファンド受益証券の時価総額にマザーファンドの信託財産の純資産総額に占める外貨建資産の時価総額の割合を乗じて得た額をいいます。)を加えた額を差引いた額をいいます。以下同じ。)に信託財産が限月までに受取る外貨建組入公社債および組入外国貸付債権信託受益証券ならびに外貨建組入貸付債権信託受益権の利払金および償還金を加えた額が当該金融商品運用額等の額より少ない場合には外貨建資産組入可能額に信託財産が限月までに受取る外貨建組入有価証券にかかる利払金および償還金等を加えた額を限度とします。
- c. コール・オプションおよびプット・オプションの買付けの指図は、支払いプレミアム額の合計額が取引時点のヘッジ対象金利商品の時価総額の5%を上回らない範囲内とし、かつ1.2.3.で規定する全オプション取引にかかる支払いプレミアム額の合計額が取引時点の信託財産の純資産総額の5%を上回らない範囲内とします。

スワップ取引(約款第30条)

1. 委託会社は、信託財産に属する資産の効率的な運用に資するため、ならびに価格変動リスクおよび為替変動リスクを回避するため、異なった通貨、異なった受取金利または異なった受取金利とその元本を一定の条件のもとに交換する取引(以下「スワップ取引」といいます。)を行うことの指図をすることができます。
2. スワップ取引の指図にあたっては、当該取引の契約期限が、原則として当ファンドの信託期間を超えないものとします。ただし、当該取引が当該信託期間内で全部解約が可能なものについてはこの限りではありません。
3. スワップ取引の指図にあたっては、当該信託財産にかかるスワップ取引の想定元本の総額とマザーファンドの信託財産にかかるスワップ取引の想定元本の総額のうち信託財産に属するとみなした額との合計額(以下「スワップ取引の想定元本の合計額」といいます。以下同じ。)が、信託財産の純資産総額を超えないものとします。なお、信託財産の一部解約等の事由により、当該純資産総額が減少して、スワップ取引の想定元本の合計額が信託財産の純資産総額を超えることとなった場合には、委託会社は速やかに、その超える額に相当するスワップ取引の一部の解約を指図するものとします。
4. 前記3.においてマザーファンドの信託財産にかかるスワップ取引の想定元本の総額のうち信託財産に属するとみなした額とは、マザーファンドの信託財産にかかるスワップ取引の想定元本の総額にマザーファンドの信託財産の純資産総額に占める信託財産に属するマザーファンド受益証券の時価総額の割合を乗じて得た額をいいます。
5. スワップ取引の評価は、当該取引契約の相手方が市場実勢金利等をもとに算出した価額で評価するものとします。
6. 委託会社は、スワップ取引を行うにあたり担保の提供または受入れが必要と認めるときは、担保の提供または担保の受入れの指図を行うものとします。

金利先渡取引および為替先渡取引(約款第31条)

1. 委託会社は、信託財産に属する資産の効率的な運用に資するため、ならびに価格変動リスクおよび為替変動リスクを回避するため、金利先渡取引および為替先渡取引を行うことの指図をすることができます。
2. 金利先渡取引および為替先渡取引の指図にあたっては、当該取引の決済日が、原則として当ファンドの信託期間を超えないものとします。ただし、当該取引が当該信託期間内で全部解約が可能なものについてはこの限りではありません。
3. 金利先渡取引の指図にあたっては、当該信託財産にかかる金利先渡取引の想定元本の総額とマザーファンドの信託財産にかかる金利先渡取引の想定元本の総額のうち信託財産に属するとみなした額との合計額(以下「金利先渡取引の想定元本の合計額」といいます。以下同じ。)が、信託財産にかかるヘッジ対象金利商品の時価総額とマザーファンドの信託財産にかかるヘッジ対象金利商品の時価総額のうち信託財産に属するとみなした額との合計額(以下「ヘッジ対象金利商品の時価総額の合計額」といいます。以下同じ。)を超えないものとします。なお、信託財産の一部解約等の事由により、当該ヘッジ対象金利商品の時価総額の合計額が減少して、金利先渡取引の想定元本の合計額がヘッジ対象金利商品の時価総額の合計額を超えることとなった場合には、委託会社は、速やかにその超える額に相当する金利先渡取引の一部の解約を指図するものとします。

4. 前記3.においてマザーファンドの信託財産にかかる金利先渡取引の想定元本の総額のうち信託財産に属するとみなした額とは、マザーファンドの信託財産にかかる金利先渡取引の想定元本の総額にマザーファンドの信託財産の純資産総額に占める信託財産に属するマザーファンド受益証券の時価総額の割合を乗じて得た額をいいます。また、マザーファンドの信託財産にかかるヘッジ対象金利商品の時価総額のうち信託財産に属するとみなした額とは、マザーファンドの信託財産にかかるヘッジ対象金利商品の時価総額にマザーファンドの信託財産の純資産総額に占める信託財産に属するマザーファンド受益証券の時価総額の割合を乗じて得た額をいいます。
5. 為替先渡取引の指図にあたっては、当該信託財産にかかる為替先渡取引の想定元本の総額とマザーファンドの信託財産にかかる為替先渡取引の想定元本の総額のうち信託財産に属するとみなした額との合計額(以下「為替先渡取引の想定元本の合計額」といいます。以下同じ。)が、信託財産にかかるヘッジ対象外貨建資産の時価総額とマザーファンドの信託財産にかかるヘッジ対象外貨建資産の時価総額のうち信託財産に属するとみなした額との合計額(以下「ヘッジ対象外貨建資産の時価総額の合計額」といいます。以下同じ。)を超えないものとします。なお、信託財産の一部解約等の事由により、当該ヘッジ対象外貨建資産の時価総額の合計額が減少して、為替先渡取引の想定元本の合計額がヘッジ対象外貨建資産の時価総額の合計額を超えることとなった場合には、委託会社は、速やかにその超える額に相当する為替先渡取引の一部の解約を指図するものとします。
6. 前記5.においてマザーファンドの信託財産にかかる為替先渡取引の想定元本の総額のうち信託財産に属するとみなした額とは、マザーファンドの信託財産にかかる為替先渡取引の想定元本の総額にマザーファンドの信託財産の純資産総額に占める信託財産に属するマザーファンド受益証券の時価総額の割合を乗じて得た額をいいます。また、マザーファンドの信託財産にかかるヘッジ対象外貨建資産の時価総額のうち信託財産に属するとみなした額とは、マザーファンドの信託財産にかかるヘッジ対象外貨建資産の時価総額にマザーファンドの信託財産の純資産総額に占める信託財産に属するマザーファンド受益証券の時価総額の割合を乗じて得た額をいいます。
7. 金利先渡取引および為替先渡取引の評価は、当該取引契約の相手方が市場実勢金利等をもとに算出した価額で評価するものとします。
8. 委託会社は、金利先渡取引および為替先渡取引を行うにあたり担保の提供または受入れが必要と認めるときは、担保の提供または担保の受入れの指図を行うものとします。

有価証券の貸付(約款第32条)

1. 委託会社は、信託財産の効率的な運用に資するため、信託財産に属する株式および公社債を以下の範囲内で貸付の指図をすることができます。
 - a. 株式の貸付は、貸付時点において、貸付株式の時価合計額が、信託財産で保有する株式の時価合計額を超えないものとします。
 - b. 公社債の貸付は、貸付時点において、貸付公社債の額面金額の合計額が、信託財産で保有する公社債の額面金額の合計額を超えないものとします。
2. 前記1.に定める限度額を超えることとなった場合には、委託会社は速やかにその超える額に相当する契約の一部の解約を指図するものとします。
3. 委託会社は、有価証券の貸付にあたって必要と認めるときは、担保の受入れの指図を行うものとします。

公社債の借入れ(約款第33条)

1. 委託会社は、信託財産の効率的な運用に資するため、公社債の借入れの指図をすることができます。なお、当該公社債の借入れを行うにあたり担保の提供が必要と認めるときは、担保の提供の指図を行うものとします。
2. 前記1.の指図は、当該借入れにかかる公社債の時価総額が信託財産の純資産総額の範囲内とします。
3. 信託財産の一部解約等の事由により、前記2.の借入れにかかる公社債の時価総額が信託財産の純資産総額を超えることとなった場合には、委託会社は速やかに、その超える額に相当する借入れた公社債の一部を返還するための指図をするものとします。
4. 前記1.の借入れにかかる品借料は信託財産中から支弁します。

外貨建資産(約款 運用の基本方針 運用方法(3)投資制限、約款第34条および第35条)

委託会社は、外貨建資産への実質投資割合が、信託財産の純資産総額の100分の75を超えることとなる投資の指図をしません。ただし、外貨建有価証券への投資については、わが国の国際収支上の理由等により特に必要と認められる場合には、制約されることがあります。

外国為替予約取引(約款 運用の基本方針 運用方法(3)投資制限)

外国為替予約取引は、為替相場の変動により生じるリスクを減じる目的以外には利用しません。

外国為替予約取引(約款第36条)

委託会社は、信託財産に属する外貨建資産とマザーファンドの信託財産に属する外貨建資産のうち信託財産に属するとみなした額(信託財産に属するマザーファンド受益証券の時価総額にマザーファンドの信託財産の純資産総額に占める外貨建資産の時価総額の割合を乗じて得た額をいいます。)との合計額について、当該外貨建資産の為替ヘッジのため、外国為替の売買の予約を指図することができます。

資金の借入れ(約款第43条)

1. 委託会社は、信託財産の効率的な運用および運用の安定性に資するため、一部解約に伴う支払資金の手当て(一部解約に伴う支払資金の手当てのために借入れた資金の返済を含みます。)を目的として、または再投資にかかる収益分配金の支払資金の手当てを目的として、資金借入れ(コール市場を通じる場合を含みます。)の指図をすることができます。なお、当該借入金をもって有価証券等の運用は行わないものとします。
2. 一部解約に伴う支払資金の手当てにかかる借入期間は、受益者への解約代金支払開始日から信託財産で保有する有価証券等の売却代金の受渡日までの間または受益者への解約代金支払開始日から信託財産で保有する有価証券等の解約代金入金日までの間もしくは受益者への解約代金支払開始日から信託財産で保有する有価証券等の償還金の入金日までの期間が5営業日以内である場合の当該期間とし、資金借入額は当該有価証券等の売却代金、解約代金および償還金の合計額を限度とします。ただし、資金借入額は、借入指図を行う日における信託財産の純資産総額の10%を上回らない範囲内とします。

3. 収益分配金の再投資にかかる借入期間は信託財産から収益分配金が支弁される日からその翌営業日までとし、資金借入額は収益分配金の再投資額を限度とします。
4. 借入金の利息は信託財産中より支弁します。

b. 法令で定める投資制限

同一の法人の発行する株式の取得割合(投資信託及び投資法人に関する法律第9条)

委託会社は、同一の法人の発行する株式を、運用の指図を行うすべての委託者指図型投資信託につき投資信託財産として有する当該株式にかかる議決権の総数が、当該株式にかかる議決権の総数に100分の50の率を乗じて得た数を超えることとなる場合においては、信託財産をもって取得することを受託会社に指図しないものとします。

参考 各マザーファンドの投資方針および主な投資制限

MHAM海外債券マザーファンド

1. 基本方針

この投資信託は、信託財産の中・長期的な成長を図ることを目標に運用を行います。

2. 運用方法

(1) 投資対象

日本を除く世界主要先進国の公社債を主要投資対象とします。

(2) 投資態度

主にFTSE世界国債指数(除く日本)に採用されている国の公社債に投資を行い、同指数(為替ノーヘッジ・円ベース)を中・長期的に上回る運用成果を目指します。

「FTSE世界国債指数(除く日本)」は、FTSE Fixed Income LLCにより運営され、日本を除く世界主要国の国債の総合収益率を各市場の時価総額で加重平均した債券インデックスです。FTSE Fixed Income LLCは、本ファンドのスポンサーではなく、本ファンドの推奨、販売あるいは販売促進を行っておりません。このインデックスのデータは、情報提供のみを目的としており、FTSE Fixed Income LLCは、当該データの正確性および完全性を保証せず、またデータの誤謬、脱漏または遅延につき何ら責任を負いません。このインデックスに対する著作権等の知的財産その他一切の権利はFTSE Fixed Income LLCに帰属します。

原則として、A格相当(欧米の主要格付け機関 から取得したもの)以上の格付けを有する公社債を投資対象とします。

欧米の主要格付け機関とは、ムーディーズ・インベスターズ・サービスおよびS&Pグローバル・レーティング等を指します。

ファンダメンタルズ(経済的基礎要因)分析を基本とした金利および為替見通しに基づき個別投資比率ならびに各国のデュレーションの調整を行います。また、個別発行体の財務分析等により信用リスクの低減に努めます。

公社債の組入比率は、原則として高位を維持します。

外貨建資産については、原則として為替ヘッジを行いません。

市況動向やファンドの資金事情等によっては、上記のような運用ができない場合があります。

(3) 主な投資制限

株式への投資は、転換社債の転換および新株予約権（転換社債型新株予約権付社債の新株予約権に限り、）の行使により取得したものに限り、信託財産の純資産総額の10%以下とします。

外貨建資産への投資割合には制限を設けません。

同一銘柄の転換社債および転換社債型新株予約権付社債への投資は、信託財産の純資産総額の5%以下とします。

投資信託証券への投資は、信託財産の純資産総額の5%以下とします。

デリバティブ取引（法人税法第61条の5に定めるものをいいます。）は、価格変動、金利変動および為替変動により生じるリスクを減じる目的ならびに投資の対象とする資産を保有した場合と同様の損益を実現する目的以外には利用しません。

外国為替予約取引は、為替相場の変動により生じるリスクを減じる目的以外には利用しません。

一般社団法人投資信託協会規則に定める一の者に対する株式等エクスポージャー、債券等エクスポージャーおよびデリバティブ等エクスポージャーの信託財産の純資産総額に対する比率は、原則としてそれぞれ10%、合計で20%以内とすることとし、当該比率を超えることとなった場合には、一般社団法人投資信託協会規則に従い当該比率以内となるよう調整を行うこととします。

海外好配当株マザーファンド

1. 基本方針

この投資信託は、株式への投資により、高水準の配当収入の確保と信託財産の中長期的な成長を目指して運用を行います。

2. 運用方法

(1) 投資対象

海外企業の株式において利益の安定成長が見込まれ、かつ高い配当利回りが期待できる銘柄（以下「好配当株」といいます。）を主要投資対象とします。

(2) 投資態度

主として、海外の好配当株に投資を行い、高水準の配当収入の確保と中長期的な株価の値上がり益の獲得を目指します。

株式の銘柄選定にあたっては、業績動向、財務内容の健全性、産業の将来性等から安定した利益成長が見込まれる銘柄の中から、バリュエーション、流動性等に留意し、今後安定的かつ高水準の配当利回りが予想される銘柄を選別し投資を行います。

ボトムアップによる銘柄選定によりポートフォリオの構築を行うことを基本とし、地域別の投資比率については制限を設けません。

株式の組入比率は、高位を保つことを基本とします。

外貨建資産については、原則として為替ヘッジを行いません。

市況動向やファンドの資金事情等によっては、上記のような運用ができない場合があります。

(3) 主な投資制限

株式への投資割合には、制限を設けません。

外貨建資産への投資割合には、制限を設けません。

新株引受権証券および新株予約権証券への投資割合は、信託財産の純資産総額の20%以下とします。

同一銘柄の株式への投資割合は、信託財産の純資産総額の10%以下とします。

同一銘柄の新株引受権証券および新株予約権証券への投資割合は、信託財産の純資産総額の5%以下とします。

同一銘柄の転換社債および転換社債型新株予約権付社債への投資割合は、信託財産の純資産総額の5%以下とします。

投資信託証券への投資割合は、信託財産の純資産総額の5%以下とします。

デリバティブ取引(法人税法第61条の5に定めるものをいいます。)は、価格変動、金利変動および為替変動により生じるリスクを減じる目的ならびに投資の対象とする資産を保有した場合と同様の損益を実現する目的以外には利用しません。

外国為替予約取引は、為替相場の変動により生じるリスクを減じる目的以外には利用しません。

一般社団法人投資信託協会規則に定める一の者に対する株式等エクスポージャー、債券等エクスポージャーおよびデリバティブ等エクスポージャーの信託財産の純資産総額に対する比率は、原則としてそれぞれ10%、合計で20%以内とすることとし、当該比率を超えることとなった場合には、一般社団法人投資信託協会規則に従い当該比率以内となるよう調整を行うこととします。

MHAMグローバルREITマザーファンド

1. 基本方針

この投資信託は、安定した収益の確保と信託財産の中・長期的な成長を目指して運用を行います。

2. 運用方法

(1) 投資対象

日本を除く世界各国の外国金融商品市場(金融商品取引法第2条第8項第3号口に規定する外国金融商品市場をいいます。以下同じ。)および外国金融商品市場に準ずる市場に上場(上場予定を含みます。)している不動産投資信託証券(一般社団法人投資信託協会規則に定める不動産投資信託証券をいいます。以下同じ。)を主要投資対象とします。

(2) 投資態度

主として、日本を除く世界各国の外国金融商品市場および外国金融商品市場に準ずる市場に上場(上場予定を含みます。)している不動産投資信託証券に投資を行います。

不動産投資信託証券への投資にあたっては、各銘柄ごとの利回り水準、信用リスク、流動性リスク等を勘案したうえで、各銘柄の収益性・成長性および割安性などの調査・分析に基づき、銘柄選択を行います。

不動産投資信託証券の組入比率は、原則として高位を維持することを基本とします。

外貨建資産については、原則として為替ヘッジを行いません。

S & P先進国REIT指数(除く日本、トータルリターン、円ベース)をベンチマークとして、中・長期的に当該ベンチマークを上回る運用成果の獲得を目指します。

「S&P先進国REIT指数(除く日本、トータルリターン、円ベース)」は、S&Pダウ・ジョーンズ・インデックスLLCが公表している指数で、日本を除く世界主要先進国に上場する不動産投資信託(REIT)および同様の制度に基づく銘柄の浮動株修正時価総額に基づいて算出されています。「S&P先進国REIT指数(除く日本、トータルリターン、円ベース)」は、S&Pダウ・ジョーンズ・インデックスLLCまたはその関連会社の商品であり、これを利用するライセンスが委託会社に付与されています。S&Pダウ・ジョーンズ・インデックスLLC、ダウ・ジョーンズ・トレードマーク・ホールディングズLLCまたはその関連会社は、いかなる指数の資産クラスまたは市場セクターを正確に代表する能力に関して、明示または黙示を問わずいかなる表明または保証もしません。また、S&P先進国REIT指数(除く日本、トータルリターン、円ベース)のいかなる過誤、遺漏、または中断に対しても一切責任を負いません。

市況動向やファンドの資金事情等によっては、上記のような運用が行われなことがあるあります。

運用指図に関する権限の一部(円の余資運用以外の運用の指図に関する権限)を、マッコリー・インベストメント・マネジメント・グローバル・リミテッドに委託します。なお、マッコリー・インベストメント・マネジメント・グローバル・リミテッドは、その委託を受けた運用の指図に関する権限の一部(REIT等の投資判断の一部)を、グループ会社であるマッコリー・インベストメント・マネジメント・アドバイザーズ(マッコリー・インベストメント・マネジメント・ビジネス・トラストの1シリーズ)、マッコリー・インベストメント・マネジメント・ヨーロッパ・リミテッドならびにマッコリー・ファンズ・マネジメント(香港)リミテッドに再委託します。

(3) 主な投資制限

投資信託証券への投資割合には制限を設けません。

同一銘柄の投資信託証券への投資は、信託財産の純資産総額の10%以下とします。

外貨建資産への投資割合には制限を設けません。

株式への直接投資は行いません。

デリバティブ取引(法人税法第61条の5に定めるものをいいます。)は、価格変動、金利変動および為替変動により生じるリスクを減じる目的ならびに投資の対象とする資産を保有した場合と同様の損益を実現する目的以外には利用しません。

外国為替予約取引は、為替相場の変動により生じるリスクを減じる目的以外には利用しません。

一般社団法人投資信託協会規則に定める一の者に対する株式等エクスポージャー、債券等エクスポージャーおよびデリバティブ等エクスポージャーの信託財産の純資産総額に対する比率は、原則としてそれぞれ10%、合計で20%以内とすることとし、当該比率を超えることとなった場合には、委託会社は、一般社団法人投資信託協会規則にしたがい当該比率以内となるよう調整を行うこととします。

1. 基本方針

この投資信託は、信託財産の中・長期的な成長を図ることを目標に運用を行います。

2. 運用方法

(1) 投資対象

わが国の公社債を主要投資対象とします。

(2) 投資態度

わが国の公社債に投資を行い、NOMURA - B P I 総合を、中・長期的に上回る運用成果を目指します。

「NOMURA-BPI総合」は、野村フィデューシャリー・リサーチ&コンサルティング株式会社が国内で発行された公募利付債券の市場全体の動向を表すために開発した経過利子込時価総額加重型の投資収益指数です。

NOMURA-BPI総合の知的財産権その他一切の権利は野村フィデューシャリー・リサーチ&コンサルティング株式会社に帰属します。なお、野村フィデューシャリー・リサーチ&コンサルティング株式会社は、同指数の正確性、完全性、信頼性、有用性を保証するものではなく、ファンドの運用成果等に関して一切責任を負いません。

原則として、BBB格相当(法令で定める信用格付業者等(金融商品取引法第2条第36項に規定する信用格付業者及び金融商品取引業等に関する内閣府令第116条の3第2項に規定する特定関係法人をいいます。)から取得したもの)以上の格付けを有する公社債を投資対象とします。

マクロ経済および市場動向を分析した上で、デュレーション分析、個別銘柄分析等を行い投資戦略を決定します。

公社債の組入比率は、原則として高位を維持します。

市況動向やファンドの資金事情等によっては、上記のような運用ができない場合があります。

(3) 主な投資制限

株式への投資は、転換社債の転換および新株予約権(転換社債型新株予約権付社債の新株予約権に限ります。)の行使により取得したものに限り、信託財産の純資産総額の10%以下とします。

外貨建資産への投資は行いません。

同一銘柄の転換社債および転換社債型新株予約権付社債への投資は、信託財産の純資産総額の5%以下とします。

投資信託証券への投資は、信託財産の純資産総額の5%以下とします。

デリバティブ取引(法人税法第61条の5に定めるものをいいます。)は、価格変動および金利変動により生じるリスクを減じる目的ならびに投資の対象とする資産を保有した場合と同様の損益を実現する目的以外には利用しません。

一般社団法人投資信託協会規則に定める一の者に対する株式等エクスポージャー、債券等エクスポージャーおよびデリバティブ等エクスポージャーの信託財産の純資産総額に対する比率は、原則としてそれぞれ10%、合計で20%以内とすることとし、当該比率を超えることとなった場合には、一般社団法人投資信託協会規則に従い当該比率以内となるよう調整を行うこととします。

MHAM好配当利回り株マザーファンド

1. 基本方針

この投資信託は、株式への投資により、高水準の配当収入の確保と、信託財産の中長期的な成長を目指して運用を行います。

2. 運用方法

(1) 投資対象

わが国の金融商品取引所(金融商品取引法第2条第16項に規定する金融商品取引所をいいます。以下同じ。)に上場されている株式および店頭登録されている株式を主要投資対象とします。

(2) 投資態度

主としてわが国の株式(金融商品取引所上場および店頭登録)のうち、予想配当利回りが市場平均と比較して高いと判断される銘柄を中心に投資を行い、高水準の配当収入の確保を図るとともに、中長期的な株価の値上がり益の獲得を目指します。

銘柄の選定にあたっては、業績動向、財務内容の健全性、流動性等に留意し、今後安定的な配当が予想され、かつ、円滑な売買取引が可能と判断される銘柄を中心に選別します。

株式への投資比率は、原則として高位を維持します。

非株式(株式以外の資産)への投資割合は、原則として信託財産総額の50%以下とします。

市況動向やファンドの資金事情等によっては、上記のような運用ができない場合があります。

(3) 主な投資制限

株式(新株引受権証券および新株予約権証券を含みます。)への投資割合には、制限を設けません。

新株引受権証券および新株予約権証券への投資割合は、取得時において信託財産の純資産総額の20%以下とします。

同一銘柄の株式への投資割合は、信託財産の純資産総額の10%以下とします。

同一銘柄の新株引受権証券および新株予約権証券への投資割合は、信託財産の純資産総額の10%以下とします。

同一銘柄の転換社債および転換社債型新株予約権付社債への投資割合は、信託財産の純資産総額の10%以下とします。

投資信託証券への投資割合は、信託財産の純資産総額の5%以下とします。

外貨建資産への投資は行いません。

デリバティブ取引(法人税法第61条の5に定めるものをいいます。)は、価格変動および金利変動により生じるリスクを減じる目的ならびに投資の対象とする資産を保有した場合と同様の損益を実現する目的以外には利用しません。

一般社団法人投資信託協会規則に定める一の者に対する株式等エクスポージャー、債券等エクスポージャーおよびデリバティブ等エクスポージャーの信託財産の純資産総額に対する比率は、原則としてそれぞれ10%、合計で20%以内とすることとし、当該比率を超えることとなった場合には、一般社団法人投資信託協会規則に従い当該比率以内となるよう調整を行うこととします。

MHAM J - REITマザーファンド

1. 基本方針

この投資信託は、安定した収益の確保と、信託財産の中・長期的な成長を目指して運用を行います。

2. 運用方法

(1) 投資対象

主としてわが国の金融商品取引所および金融商品取引所に準ずる市場に上場している(上場予定を含みます。)不動産等および不動産等を主たる投資対象とする資産対応証券等に投資する投資信託証券(投資法人および外国投資法人の投資証券(投資信託および外国投資信託の受益証券を含み、一般社団法人投資信託協会規則に定める不動産投資信託証券をいいます。))以下「不動産投資信託証券」といいます。)を主要投資対象とします。

(2) 投資態度

わが国の金融商品取引所および金融商品取引所に準ずる市場に上場している(上場予定を含みます。)不動産投資信託証券を主要投資対象とし、安定した収益の確保と、信託財産の中・長期的な成長を目指します。

不動産投資信託証券への投資にあたっては、各銘柄の信用リスク、流動性リスク等を勘案した上で、各銘柄の収益・配当等の予想に基づき、銘柄選択を行います。

不動産投資信託証券への投資は、原則として高位を維持することを基本とします。

市況動向やファンドの資金事情等によっては、上記のような運用ができない場合があります。

(3) 主な投資制限

投資信託証券への投資割合には制限を設けません。

同一銘柄の投資信託証券への投資割合は、信託財産の純資産総額の30%を超えないものとします。

株式への投資は行いません。

外貨建資産への投資は行いません。

一般社団法人投資信託協会規則に定める一の者に対するエクスポージャーの信託財産の純資産総額に対する比率は、原則として35%以内とすることとし、当該比率を超えることとなった場合には、一般社団法人投資信託協会規則に従い当該比率以内となるよう調整を行うこととします。

3【投資リスク】

(1) 当ファンドにおける主として想定されるリスクと収益性に与える影響度合い

- ・当ファンドは、主としてMHAM海外債券マザーファンド受益証券、海外好配当株マザーファンド受益証券、MHAMグローバルREITマザーファンド受益証券、MHAM日本債券マザーファンド受益証券、MHAM好配当利回り株マザーファンド受益証券およびMHAM J-REITマザーファンド受益証券への投資を通じて値動きのある有価証券等(外貨建資産には為替変動リスクもあります。)に投資しますので、ファンドの基準価額は変動します。したがって、元本

や一定の投資成果が保証されているものではなく、基準価額の下落により、損失を被ることがあります。

- ・運用により信託財産に生じた利益および損失は、すべて受益者の皆様に帰属します。
- ・投資信託は預金商品や保険商品ではなく、預金保険、保険契約者保護機構の保護の対象ではありません。
- ・登録金融機関が取扱う投資信託は、投資者保護基金の対象ではありません。
- ・投資信託は預貯金とは異なります。
- ・当ファンドのお取引に関しては、金融商品取引法第37条の6の規定(いわゆるクーリング・オフ)の適用はありません。

当ファンドにおいて主として想定されるリスクは以下の通りですが、基準価額の変動要因はこれらに限定されるものではありません。なお、以下のリスクは、主にマザーファンドを通じて当ファンドが行う有価証券等への投資により発生します。

資産配分リスク

複数または全ての資産の価値が同時に下落した場合等は、基準価額の下落要因となります。

資産配分リスクとは、複数資産への投資(資産配分)を行った場合に、投資成果の悪い資産への配分が大きかったため、投資全体の成果も悪くなってしまいうリスクをいいます。一般に、投資に際して資産配分を行う場合には、そのうちの1資産の価値変動が投資全体の成果に及ぼす影響度を小さくする効果が期待されますが、その場合にも、それぞれの資産の価値変動は、当該資産への資産配分の比率に応じて、投資全体の成果に影響を及ぼします。当ファンドでは、国内および海外の公社債、株式および不動産投資信託証券に資産配分を行いますが、複数の資産の価値が同時に下落した場合等には、当ファンドの基準価額が下落する可能性があります。

金利変動リスク

金利の上昇は、基準価額の下落要因等となります。

金利変動リスクとは、金利変動により保有する資産の価格が下落するリスクをいいます。一般に金利が上昇した場合には、既に発行されて流通している公社債の価格は下落します。金利上昇は、当ファンドが投資する公社債の価格に影響を及ぼし、当ファンドの基準価額を下落させる要因となります。また、当ファンドが投資する不動産投資信託証券の発行体が資金の借入れを行っている場合、金利上昇は、支払利息の増加を通じて当該不動産投資信託証券の発行体の利益を減少させることがあり、当ファンドの基準価額を下落させる要因、あるいは当ファンドの分配金の水準を低下させる要因となる可能性があります。金利変動は、公社債・株式・不動産投資信託証券などの各資産への投資の相対的魅力度を変化させるため、金利変動により各資産の市場の間で資金移動が起こる場合があります。

株価変動リスク

投資する企業の株価の下落は、基準価額の下落要因となります。

株価変動リスクとは、株式市場および投資先となっている企業の株価が下落するリスクをいいます。当ファンドが投資する企業の株価が下落した場合には、当ファンドの基準価額が下落する要因となります。また、当ファンドが投資する企業が業績悪化や倒産等に陥った場合には、当該

企業の株価が大きく下落することや無くなることもあり、当ファンドの基準価額に大きな影響を及ぼすことがあります。

また、当ファンドは国内および海外の株式への投資に際して、主として配当利回りが高いと予想される銘柄に投資を行いますので、業種配分等の構成比率がそれぞれの株式市場における構成比率と大きく異なる場合があります。そのため、当ファンドの株式運用部分の値動きは、国内および海外の株式市場の全体の動き(例えば、国内の株式については東証株価指数、海外の株式についてはMSCIコクサイ指数など)とは大きく異なることがあります。

不動産投資信託証券の価格変動リスク

不動産投資信託証券の価格の下落は、基準価額の下落要因となります。

不動産投資信託証券の価格変動リスクとは、不動産投資信託証券の市場価格が下落するリスクをいいます。当ファンドが投資する不動産投資信託証券の市場価格が下落した場合には、当ファンドの基準価額が下落する要因となります。不動産投資信託証券の市場価格は、市場における需給関係(売り注文と買い注文のバランス)により変動します。また、こうした需給関係は、経済、不動産市況、金利、不動産投資信託証券の発行体の財務状況や収益状況、不動産投資信託が保有する不動産とその状況、など様々な要因により変化します。なお、こうした要因の1つとして、自然災害や人的災害など予測不可能な事態の発生による保有不動産の滅失・損壊等も、不動産投資信託証券の市場価格を下落させる要因となり得ます。

為替変動リスク

為替相場の円高は、基準価額の下落要因となります。

為替変動リスクとは、為替変動により外貨建資産の円換算価格が下落するリスクをいいます。当ファンドでは、外貨建資産の投資にあたり、原則として為替ヘッジを行わないため、投資対象通貨と円との外国為替相場が円高となった場合には、当ファンドの基準価額が下落する要因となります。

なお、急激な為替変動等により為替差損を被る可能性が大きいと判断されるときには、一時的に為替ヘッジを行う場合があります。

信用リスク

投資する有価証券の発行者の財政難・経営不安・倒産等の発生は、基準価額の下落要因となります。

信用リスクとは、公社債等の発行体が財政難、経営不振、その他の理由により、利息や償還金を予め決められた条件で支払うことができなくなる(債務不履行)リスクをいいます。一般に債務不履行が生じた場合、またはその可能性が高まった場合には、当該発行体が発行する公社債および短期金融商品(コマーシャル・ペーパー等)の価格は下落します。また、当該発行体が企業の場合には、一般にその企業の株価が下落する要因となります。当ファンドが投資する株式の発行企業および不動産投資信託証券や公社債等の発行体がこうした状況に陥った場合には、当ファンドの基準価額が下落する要因となる可能性があります。

流動性リスク

投資資産の市場規模が小さいことなどで希望する価格で売買できない場合は、基準価額の下落要因となります。

流動性リスクとは、有価証券を売却(または購入)しようとする際に、需要(または供給)がないため、有価証券を希望する時期に、希望する価格で売却(または購入)することができなくなるリスクをいいます。一般に規模が小さい市場での売買や、取引量の少ない有価証券の売買にあたっては、流動性リスクへの留意が特に必要とされます。また、一般に市場を取り巻く外部環境の急変があった場合には、市場実勢価格での売買ができなくなる可能性が高まります。当ファンドが投資する公社債・株式・不動産投資信託証券等の流動性が損なわれた場合には、当ファンドの基準価額が下落する要因となる可能性があります。

カントリーリスク

投資する国・地域の政治・経済の不安定化等は、基準価額の下落要因となります。

カントリーリスクとは、投資先となっている国(地域)の政治・経済・社会・国際関係等が不安定な状態、あるいは混乱した状態等に陥った場合に、当該国における資産の価値や当該国通貨の価値が下落するリスクをいいます。当ファンドの投資先となっている国(地域)がこうした状態に陥った場合には、当ファンドの基準価額が下落する要因となる可能性があります。

<その他>

- ・当ファンドは、大量の解約が発生し短期間で解約資金を手当てする必要がある場合や主たる取引市場において市場環境が急変した場合等に、一時的に組入資産の流動性が低下し、市場実勢から期待できる価格で取引できないリスク、取引量が限られてしまうリスクがあります。これにより、基準価額にマイナスの影響をおよぼす可能性や、換金のお申込みの受付が中止となる可能性、すでに受付けた換金のお申込みの受付が取り消しとなる可能性、換金代金のお支払が遅延する可能性があります。
- ・有価証券の貸付等においては、取引相手先の倒産等による決済不履行リスクを伴います。
- ・当ファンドは、ファミリーファンド方式で運用を行います。当該方式は、運用の効率化に資するものですが、一方で、当ファンドが主要投資対象とするマザーファンドに対し、他のベビーファンドにより多額の追加設定・一部解約等がなされた場合には、マザーファンドにおける売買ならびに組入比率の変化等により、当ファンドの基準価額や運用が影響を受ける場合があります。
- ・当ファンドは、証券取引所における取引の停止等があるときには、一部解約の実行の請求の受付を中止すること、およびすでに受け付けた一部解約の実行の請求の受付を取り消すことがあります。

<収益分配金に関する留意点>

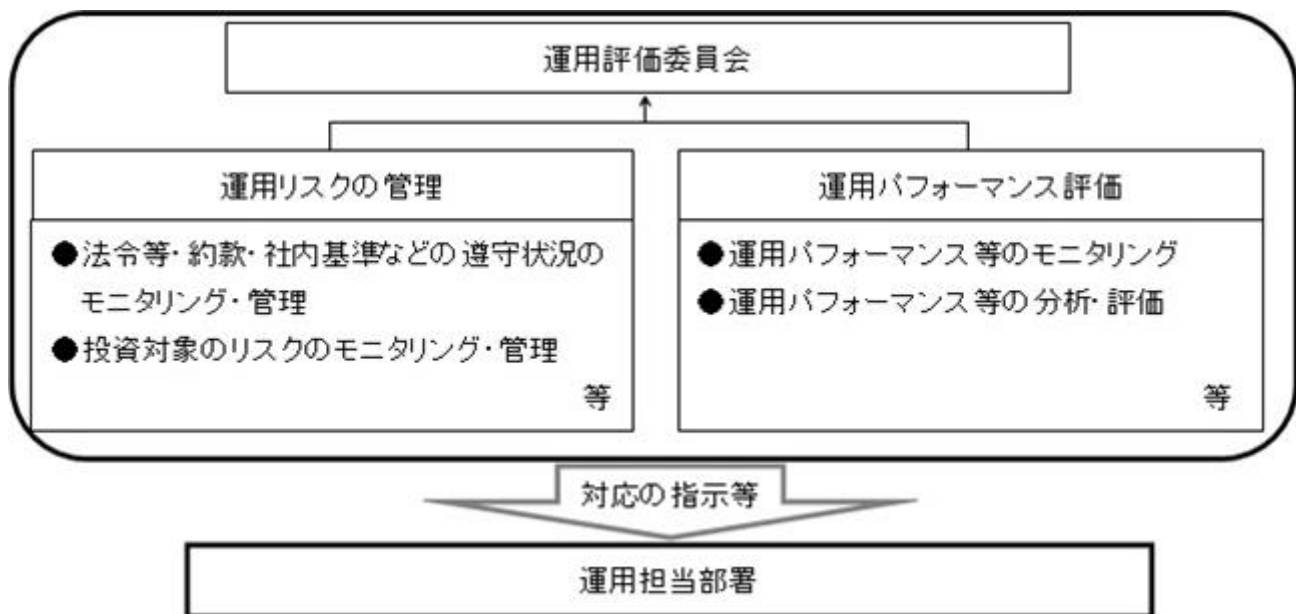
- ・投資信託の分配金は、預貯金の利息とは異なり、投資信託の純資産から支払われますので分配金が支払われると、その金額相当分、基準価額は下がります。なお、分配金の有無や金額は確定したものではありません。
- ・分配金は、計算期間中に発生した収益(経費控除後の配当等収益および評価益を含む売買益)を超えて支払われる場合があります。その場合、当期決算日の基準価額は前期決算日と比べて下落することになります。また、分配金の水準は、必ずしも計算期間におけるファンドの収益率を示すものではありません。

- ・投資家(受益者)のファンドの取得価額によっては、分配金の一部ないし全部が、実質的には元本の一部払戻しに相当する場合があります。ファンド取得後の運用状況により、分配金額より基準価額の値上がりが小さかった場合も同様です。

(2) リスク管理体制

委託会社におけるファンドの投資リスクに対する管理体制については、以下のとおりです。

- ・運用リスクの管理：運用担当部署から独立したコンプライアンス・リスク管理担当部署が、運用リスクを把握、管理し、その結果に基づき運用担当部署へ対応の指示等を行うことにより、適切な管理を行います。
- ・運用パフォーマンス評価：運用担当部署から独立したリスク管理担当部署が、ファンドの運用パフォーマンスについて定期的に分析を行い、結果の評価を行います。
- ・運用評価委員会：上記のとおり運用リスクの管理状況、運用パフォーマンス評価等の報告を受け、運用評価委員会は総合的な見地から運用状況全般の管理・評価を行います。



- ・流動性リスク管理：委託会社では、流動性リスク管理に関する規程を定め、ファンドの組入資産の流動性リスクのモニタリング等を実施するとともに、緊急時対応策の策定・検証等を行います。運用評価委員会等は、流動性リスク管理の適切な実施の確保や流動性リスク管理態勢について、監督します。

リスク管理体制は2023年11月30日現在のものであり、今後変更となる場合があります。

なお、MHAMグローバルREITマザーファンドにおいて、委託会社より運用に関する権限の委託を受けたマッコーリー・アセット・マネジメントは、以下の体制によりリスク管理を行います。

マッコーリー・アセット・マネジメントでは、各分野に特化した4つのグループが、業務運営に関わる全てのグループをサポートしています。これら4つのグループは、マッコーリー・アセット・マネジメントがビジネス活動を行うための事務及び管理業務におけるサポート業務を行っています。各グループの役割は以下の通りです。

リスクマネジメントグループ：マッコーリー・グループのリスク管理及びコンプライアンスの枠組みの策定を行い、マッコーリー・アセット・マネジメントがそれらを遵守するよう監督します。また、これについてグループ内の取締役会（マッコーリー・グループのリスク管理の枠組みに関し主要監督役を担うマッコーリー・グループ取締役会等）やコンプライアンス委員会に報告を行います。

法務ガバナンスグループ：ビジネスに関する法的助言等の業務を行い、法令上のあらゆるリスクを特定し、それらのリスクが適切に解消されるよう対応します。

ファイナンシャルマネジメントグループ：各地域の法令に遵守した財務、税務、会計業務を行います。

コーポレートオペレーショングループ：高度な専門性を必要とする事業部門、職場環境、人事、マーケット・オペレーション、IT等の領域におけるサポート業務を通じ、効率的で拡張性のある運営モデルの構築に努めます。

マッコーリー・アセット・マネジメントのリスク管理の枠組みを通じて、日々のオペレーションに影響を及ぼす可能性のある様々な原因に由来するリスクの特定や理解は、戦略別に行われるだけでなく、組織全体でも行っています。

ビジネス・オペレーショナル・リスクマネジメント（BORM）がビジネス及びオペレーション上のリスク管理に特化しており、リスクマネジメントグループへの報告を行います。さらにマッコーリー・グループの内部監査部門が様々な分野及び部門の事業活動に関して定期的にレビュー及び監査を実施しています。

リスクマネジメントグループのコンプライアンス担当者は各事業部門の責任者と連携を取りつつ、規制変更やビジネス上のニーズを継続的にモニターし、社内規定が現状の法規制を反映したものとなるよう更新し、その内容が起こりうる問題の解決手段として妥当かを確認します。また、リスク管理の手続きを検証し、その手順が効果的に組み立てられているかを確認し、証券取引法違反の特定及び防止に努めます。

これらの定期的な見直しや手続きの検証の結果に鑑み適宜変更を行い、手続きに準じたビジネスの遂行、モニタリング及び対策措置の強化、規制要綱の変更への対応に努めています。

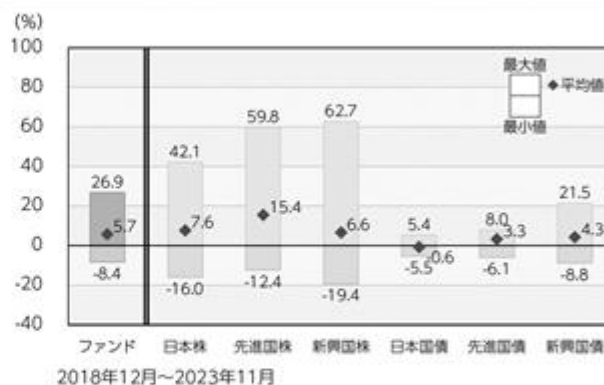
上記のリスク管理体制および組織名称等については変更になることがあります。

<参考情報>

ファンドの年間騰落率および分配金再投資基準価額の推移



ファンドと他の代表的な資産クラスとの年間騰落率の比較



*ファンドの分配金再投資基準価額は、税引前の分配金を再投資したものとみなして計算した基準価額が記載されていますので、実際の基準価額とは異なる場合があります。

*ファンドの年間騰落率は、税引前の分配金を再投資したものとみなして計算した年間騰落率が記載されていますので、実際の基準価額に基づいて計算した年間騰落率とは異なる場合があります。

*上記期間の各月末における直近1年間の騰落率の平均値・最大値・最小値を、ファンドおよび代表的な資産クラスについて表示し、ファンドと代表的な資産クラスを定量的に比較できるように作成したものです。

*すべての資産クラスがファンドの投資対象とは限りません。

各資産クラスの指数

日本株	東証株価指数(TOPIX) (配当込み)	[東証株価指数(TOPIX)]は、日本の株式市場を広範に網羅し、投資対象としての機能性を有するマーケット・ベンチマークです。同指数の指数値および同指数にかかる標準または商標は、株式会社JPX総研または株式会社JPX総研の関連会社(以下「JPX」という。)の知的財産であり、指数の算出、指数値の公表、利用など同指数に関するすべての権利・ノウハウおよび同指数にかかる標準または商標に関するすべての権利はJPXが有しています。
先進国株	MSCIコクサイ・インデックス (配当込み、円ベース)	[MSCIコクサイ・インデックス]は、MSCI Inc.が開発した株価指数で、日本を除く世界の主要先進国の株価指数を、各国の株式時価総額をベースに合成したものです。同指数に関する著作権、知的財産権その他一切の権利はMSCI Inc.に帰属します。また、MSCI Inc.は同指数の内容を変更する権利および公表を停止する権利を有しています。
新興国株	MSCIエマージング・マーケット・インデックス (配当込み、円ベース)	[MSCIエマージング・マーケット・インデックス]は、MSCI Inc.が開発した株価指数で、新興国の株価指数を、各国の株式時価総額をベースに合成したものです。同指数に関する著作権、知的財産権その他一切の権利はMSCI Inc.に帰属します。また、MSCI Inc.は同指数の内容を変更する権利および公表を停止する権利を有しています。
日本国債	NOMURA-BPI国債	[NOMURA-BPI国債]は、野村フィデューシャリー・リサーチ&コンサルティング株式会社が国内で発行された公募利付国債の市場全体の動向を表すために開発した投資収益指数です。同指数の知的財産権その他一切の権利は野村フィデューシャリー・リサーチ&コンサルティング株式会社に帰属します。なお、野村フィデューシャリー・リサーチ&コンサルティング株式会社は、同指数の正確性、完全性、信頼性、有用性を保証するものではなく、ファンドの運用成果等に関して一切責任を負いません。
先進国債	FTSE世界国債インデックス (除く日本、円ベース)	[FTSE世界国債インデックス(除く日本)]は、FTSE Fixed Income LLCにより運営され、日本を除く世界主要国の国債の総合収益率を各市場の時価総額で加重平均した債券インデックスです。同指数はFTSE Fixed Income LLCの知的財産であり、指数に関するすべての権利はFTSE Fixed Income LLCが有しています。
新興国債	JPモルガンGBI-EMグローバル・ディバーシファイド(円ベース)	[JPモルガンGBI-EMグローバル・ディバーシファイド]は、J.P.モルガン・セキュリティーズ・エルエルシーが公表している新興国の現地通貨建ての国債で構成されている時価総額加重平均指数です。同指数に関する著作権等の知的財産その他一切の権利はJ.P.モルガン・セキュリティーズ・エルエルシーに帰属します。また、同社は同指数の内容を変更する権利および公表を停止する権利を有しています。

(注) 海外の指数は為替ヘッジなしによる投資を想定して、円換算しております。

4【手数料等及び税金】

(1)【申込手数料】

申込手数料(受益権1口当たり)は、取得申込日の翌営業日の基準価額に、3.3%(税抜3%)を上限に各販売会社が定める手数料率を乗じて得た額とします。なお、申込手数料には消費税等相当額が課せられます。

申込手数料については、販売会社にお問い合わせください。

「分配金再投資コース」における収益分配金は、毎計算期間末の翌営業日に原則として税金を差し引いた後、自動的に無手数料で再投資されます。

< 申込手数料を対価とする役務の内容 >

商品や投資環境の説明および情報提供等、ならびに購入に関する事務手続き等にかかる費用の対価

(2)【換金(解約)手数料】

ありません。

(3)【信託報酬等】

信託報酬の総額は、計算期間を通じて毎日、信託財産の純資産総額に年1.265%(税抜1.15%)の率を乗じて得た額とします。

信託報酬の配分(税抜)については、以下の通りとなります。

委託会社	販売会社	受託会社
0.49%	0.60%	0.06%

マッコーリー・アセット・マネジメントが受け取る当ファンドにかかるMHAMグローバルREITマザーファンドの外部委託契約にかかる報酬の額は、円の余資以外の運用の対価等として、当該マザーファンドの信託財産の平均純資産総額(月末純資産総額の平均値)に、年0.60%の率を乗じて得た額を、原則として当該マザーファンドにおける当ファンドの出資比率に応じて按分した額とし、当ファンドの委託会社が受け取る報酬から支払期日毎に支弁するものとします。なお、当該投資顧問会社に対する報酬には、マッコーリーIMアドバイザーズ、マッコーリーIMヨーロッパならびにマッコーリーFM香港に対する報酬が含まれます。

委託会社の信託報酬には、海外好配当株マザーファンドの運用に関する投資助言を行う投資顧問会社(アセットマネジメントOne U.S.A.・インク)に対する投資顧問報酬(年率0.069%以内)が含まれます。

委託会社と締結した投資助言契約に基づくみずほ信託銀行への報酬の支払いは、委託会社が行うものとし、信託財産中からは支弁しません。^{*}

* 2024年2月20日付で、みずほ信託銀行との投資助言契約解除を予定しております。なお、この変更に伴い運用方針が変更されるものではありません。

信託報酬は、毎日計上(ファンドの基準価額に反映)され、毎計算期末または信託終了のとき信託財産中から支弁するものとします。なお、信託報酬にかかる消費税等相当額は、信託報酬支弁の時に信託財産中から支弁します。

信託報酬 = 運用期間中の基準価額 × 信託報酬率

< 信託報酬等を対価とする役務の内容 >

委託会社	信託財産の運用、目論見書等各種書類の作成、基準価額の算出等の対価
販売会社	購入後の情報提供、交付運用報告書等各種書類の送付、口座内でのファンドの管理等の対価
受託会社	運用財産の保管・管理、委託会社からの運用指図の実行等の対価

(4) 【その他の手数料等】

信託財産に関する租税、特定資産の価格等の調査に要する費用および当該費用にかかる消費税等相当額、信託事務の処理に要する諸費用、信託財産の財務諸表の監査に要する費用および当該費用にかかる消費税等相当額、外国における資産の保管等に要する費用、受託会社の立替えた立替金の利息および資金の借入れを行った際の当該借入金の利息は、受益者の負担とし、信託財産中から支弁します。なお、信託財産の財務諸表の監査に要する費用は、毎日計上(ファンドの基準価額に反映)され、当該費用にかかる消費税等相当額とともに毎計算期末または信託終了のとき、信託財産中から支弁します。

当ファンドの組入有価証券の売買時の売買委託手数料、先物・オプション取引等に要する費用およびこれら手数料ならびに費用にかかる消費税等相当額は、受益者の負担とし、信託財産中から支弁します。

当ファンドの投資対象である不動産投資信託証券は、資産運用報酬等の費用を負担していません。当該費用は、不動産投資信託証券ごとに異なるものであり、当ファンドが保有する個別銘柄ごとの費用およびその合計額については、当ファンドにおける投資対象銘柄の変更および投資割合の変動等により変動するため、あらかじめ表示することはできません。

なお、これらの費用は、不動産投資信託証券の発行体(不動産投資法人)の収益から支弁され、当該不動産投資法人の最終損益の増減を通じ、各不動産投資信託証券の価格に反映される性質のものであり、当ファンドならびに受益者が直接に負担するものではありません。

上記 から の手数料等(借入金の利息および財務諸表の監査に要する費用を除きます。)については、当ファンドが投資対象とするマザーファンドにおいて発生する場合、マザーファンドの信託財産中から支弁されます。これらはマザーファンドの基準価額に反映されるため、結果として当ファンドの受益者が間接的に負担することとなります。

受益者が当ファンドを解約する際には、信託財産留保額(1口につき、解約請求受付日の翌営業日の基準価額の0.2%)をご負担いただきます。

（５）【課税上の取扱い】

当ファンドは、課税上「株式投資信託」として取扱われます。

個人の受益者に対する課税

収益分配時

収益分配金のうち課税扱いとなる普通分配金については、配当所得として、20.315%（所得税15.315%（復興特別所得税を含みます。）および地方税5%）の税率で源泉徴収による申告不要制度が適用されます。なお、確定申告により、申告分離課税または総合課税（配当控除の適用なし）のいずれかを選択することもできます。

詳しくは、販売会社にお問い合わせください。

解約時および償還時

解約時および償還時の差益（譲渡益）については、譲渡所得として、20.315%（所得税15.315%（復興特別所得税を含みます。）および地方税5%）の税率での申告分離課税が適用されます。

原則として確定申告が必要ですが、特定口座（源泉徴収口座）を利用する場合、20.315%（所得税15.315%（復興特別所得税を含みます。）および地方税5%）の税率による源泉徴収が行われます。

解約価額および償還価額から取得費用（申込手数料および当該手数料にかかる消費税等に相当する金額を含みます。）を控除した利益。

買取請求による換金の際の課税については、販売会社にお問い合わせください。

損益通算について

解約（換金）時および償還時の差損（譲渡損）については、確定申告を行うことにより上場株式等（上場株式、上場投資信託（ETF）、上場不動産投資信託（REIT）、公募株式投資信託および特定公社債等（公募公社債投資信託を含みます。）など。以下同じ。）の譲渡益ならびに上場株式等の配当所得および利子所得の金額（配当所得については申告分離課税を選択したものに限り、）との損益通算ならびに3年間の繰越控除の対象とすることができます。また、特定口座（源泉徴収口座）をご利用の場合、その口座内において損益通算を行います（確定申告不要）。詳しくは販売会社にお問い合わせください。

少額投資非課税制度「愛称：NISA（ニーサ）」をご利用の場合

少額投資非課税制度「NISA（ニーサ）」は、少額上場株式等に関する非課税制度であり、一定の額を上限として、毎年、一定額の範囲で新たに購入した公募株式投資信託などから生じる配当所得および譲渡所得が無期限で非課税となります。ご利用になれるのは、販売会社で非課税口座を開設し、税法上の要件を満たした商品を購入するなど、一定の条件に該当する方が対象となります。なお、他の口座の上場株式等の譲渡益および上場株式等の配当所得等の金額との損益通算を行うことはできません。詳しくは、販売会社にお問い合わせください。

当ファンドは、NISAの「成長投資枠（特定非課税管理勘定）」の対象ですが、販売会社により取扱いが異なる場合があります。詳しくは、販売会社にお問い合わせください。

法人の受益者に対する課税

収益分配金のうち課税扱いとなる普通分配金ならびに解約時および償還時の個別元本超過額については、15.315%（所得税15.315%（復興特別所得税を含みます。））の税率による源泉徴収が行われます。なお、地方税の源泉徴収は行われません。

買取請求による換金の際の課税については、販売会社にお問い合わせください。

なお、益金不算入制度の適用はありません。

外国税額控除の適用となった場合には、分配時の税金が上記と異なる場合があります。

上記は、2024年1月1日現在のものです。税法が改正された場合等には、上記の内容が変更になる場合があります。

課税上の取扱いの詳細については税務専門家等にご確認されることをお勧めします。

個別元本方式について

受益者毎の信託時の受益権の価額等を当該受益者の元本とする個別元本方式は次のとおりです。

< 個別元本について >

受益者毎の信託時の受益権の価額等（申込手数料および当該申込手数料にかかる消費税等に相当する金額は含まれません。）が当該受益者の元本（個別元本）にあたります。

受益者が同一ファンドの受益権を複数回取得した場合、個別元本は、当該受益者が追加信託を行うつど当該受益者の受益権口数で加重平均することにより算出されます。

ただし、同一ファンドの受益権を複数の販売会社で取得する場合には販売会社毎に個別元本の算出が行われます。また、同一販売会社であっても複数支店等で同一ファンドの受益権を取得する場合は当該支店等毎に、「分配金受取コース」と「分配金再投資コース」の両コースで同一ファンドの受益権を取得する場合はコース別に個別元本の算出が行われる場合があります。

収益分配金に元本払戻金（特別分配金）が含まれる場合、収益分配金発生時にその個別元本から当該元本払戻金（特別分配金）を控除した額が、その後の当該受益者の個別元本となります。（「元本払戻金（特別分配金）」については、下記の< 収益分配金の課税について >を参照。）

< 収益分配金の課税について >

収益分配金には、課税扱いとなる「普通分配金」と非課税扱いとなる「元本払戻金（特別分配金）」（受益者毎の元本の一部払戻しに相当する部分）の区分があります。

収益分配の際、当該収益分配金落ち後の基準価額が当該受益者の個別元本と同額の場合または当該受益者の個別元本を上回っている場合には、当該収益分配金の全額が普通分配金となり、当該収益分配金落ち後の基準価額が当該受益者の個別元本を下回っている場合には、その下回る部分の額が元本払戻金（特別分配金）となり、当該収益分配金から当該元本払戻金（特別分配金）を控除した額が普通分配金となります。

なお、収益分配金に元本払戻金（特別分配金）が含まれる場合、収益分配金発生時にその個別元本から当該元本払戻金（特別分配金）を控除した額が、その後の当該受益者の個別元本となります。

税法が改正された場合等は、上記内容が変更になることがあります。

… (参考情報) ファンドの総経費率 …

総経費率(①+②)	運用管理費用の比率①	その他費用の比率②
1.42%	1.26%	0.16%

(表示桁数未満を四捨五入)

※対象期間:2023年5月13日~2023年11月13日

※対象期間の運用・管理にかかった費用の総額(原則として購入時手数料、売買委託手数料および有価証券取引税は含みません。消費税等のかかるものは消費税等を含みます。)を対象期間の平均受益権口数に平均基準価額(1口当たり)を乗じた数で除した総経費率(年率)です。

※総経費率には、ファンドにより購入時手数料、売買委託手数料および有価証券取引税以外にも計算に含まれない費用が存在する場合があります。

※なお、当ファンドについては、入手し得る情報において計算に含まれていない費用はありません。

※費用の詳細につきましては、対象期間の運用報告書(全体版)をご覧ください。

5【運用状況】

(1)【投資状況】

2023年11月30日現在

資産の種類	時価合計（円）	投資比率（％）
親投資信託受益証券	3,884,233,173	98.12
内 日本	3,884,233,173	98.12
コール・ローン、その他の資産（負債控除後）	74,516,967	1.88
純資産総額	3,958,750,140	100.00

（注1）投資比率は、ファンドの純資産総額に対する当該資産の時価の比率です。

（注2）資産の種類の内書は、当該資産の発行体又は上場金融商品取引所の国/地域別に表示しています。

（参考）

MHAM海外債券マザーファンド

2023年11月30日現在

資産の種類	時価合計（円）	投資比率（％）
国債証券	4,702,644,530	98.79
内 アメリカ	2,237,649,656	47.01
内 スペイン	702,247,707	14.75
内 フランス	506,122,979	10.63
内 ドイツ	423,940,511	8.91
内 オーストラリア	257,533,602	5.41
内 イギリス	201,775,583	4.24
内 オランダ	144,403,337	3.03
内 カナダ	100,850,630	2.12
内 ポーランド	81,012,799	1.70
内 デンマーク	30,071,623	0.63
内 ノルウェー	17,036,103	0.36
コール・ローン、その他の資産（負債控除後）	57,801,724	1.21
純資産総額	4,760,446,254	100.00

（注1）投資比率は、ファンドの純資産総額に対する当該資産の時価の比率です。

（注2）資産の種類の内書は、当該資産の発行体又は上場金融商品取引所の国/地域別に表示しています。

海外好配当株マザーファンド

2023年11月30日現在

資産の種類	時価合計（円）	投資比率（％）
株式	696,519,443	95.86
内 アメリカ	462,505,307	63.65
内 イギリス	58,380,699	8.03
内 ドイツ	55,173,492	7.59
内 フランス	42,381,698	5.83
内 オーストラリア	18,023,656	2.48
内 ケイマン諸島	15,426,192	2.12
内 アイルランド	11,191,232	1.54
内 オランダ	10,512,282	1.45
内 スイス	9,324,334	1.28
内 ジェージー	7,453,530	1.03
内 香港	6,147,021	0.85
コール・ローン、その他の資産（負債控除後）	30,095,983	4.14
純資産総額	726,615,426	100.00

（注1）投資比率は、ファンドの純資産総額に対する当該資産の時価の比率です。

(注2) 資産の種類の内書は、当該資産の発行体又は上場金融商品取引所の国/地域別に表示しています。

MHAMグローバルREITマザーファンド

2023年11月30日現在

資産の種類	時価合計(円)	投資比率(%)
投資信託受益証券	83,562,103	11.33
内 オーストラリア	57,022,985	7.73
内 シンガポール	26,539,118	3.60
投資証券	632,114,758	85.69
内 アメリカ	549,698,903	74.52
内 イギリス	33,822,173	4.59
内 カナダ	14,563,654	1.97
内 香港	10,831,174	1.47
内 フランス	9,957,359	1.35
内 ベルギー	9,537,307	1.29
内 スペイン	3,704,188	0.50
コール・ローン、その他の資産(負債控除後)	21,988,899	2.98
純資産総額	737,665,760	100.00

(注1) 投資比率は、ファンドの純資産総額に対する当該資産の時価の比率です。

(注2) 資産の種類の内書は、当該資産の発行体又は上場金融商品取引所の国/地域別に表示しています。

MHAM日本債券マザーファンド

2023年11月30日現在

資産の種類	時価合計(円)	投資比率(%)
国債証券	4,312,457,245	84.92
内 日本	4,312,457,245	84.92
社債券	715,608,000	14.09
内 日本	715,608,000	14.09
コール・ローン、その他の資産(負債控除後)	50,290,912	0.99
純資産総額	5,078,356,157	100.00

(注1) 投資比率は、ファンドの純資産総額に対する当該資産の時価の比率です。

(注2) 資産の種類の内書は、当該資産の発行体又は上場金融商品取引所の国/地域別に表示しています。

MHAM好配当利回り株マザーファンド

2023年11月30日現在

資産の種類	時価合計(円)	投資比率(%)
株式	4,849,371,980	95.72
内 日本	4,849,371,980	95.72
コール・ローン、その他の資産(負債控除後)	216,928,527	4.28
純資産総額	5,066,300,507	100.00

(注1) 投資比率は、ファンドの純資産総額に対する当該資産の時価の比率です。

(注2) 資産の種類の内書は、当該資産の発行体又は上場金融商品取引所の国/地域別に表示しています。

MHAM J-REITマザーファンド

2023年11月30日現在

資産の種類	時価合計(円)	投資比率(%)
投資証券	41,445,935,990	97.44
内 日本	41,445,935,990	97.44
コール・ローン、その他の資産(負債控除後)	1,087,285,546	2.56
純資産総額	42,533,221,536	100.00

(注1) 投資比率は、ファンドの純資産総額に対する当該資産の時価の比率です。

(注2) 資産の種類の内書は、当該資産の発行体又は上場金融商品取引所の国/地域別に表示しています。

(2) 【投資資産】

【投資有価証券の主要銘柄】

2023年11月30日現在

順位	銘柄名 発行体の国/地域	種類	数量	簿価単価 簿価金額 (円)	評価単価 評価金額 (円)	利率 (%) 償還日	投資 比率 (%)
1	MHAMグローバルREIT マザーファンド 日本	親投資 信託受 益証券	218,815,147	2.9495 645,417,157	3.0303 663,075,539	- -	16.75
2	海外好配当株マザーファン ド 日本	親投資 信託受 益証券	142,840,546	4.5672 652,395,625	4.5647 652,024,240	- -	16.47
3	MHAM海外債券マザー ファンド 日本	親投資 信託受 益証券	205,950,610	3.1387 646,437,774	3.1614 651,092,258	- -	16.45
4	MHAM好配当利回り株マ ザーファンド 日本	親投資 信託受 益証券	90,713,380	7.0422 638,830,835	7.1137 645,307,771	- -	16.30
5	MHAM J-REITマ ザーファンド 日本	親投資 信託受 益証券	153,667,492	4.0316 619,541,227	4.1462 637,136,155	- -	16.09
6	MHAM日本債券マザー ファンド 日本	親投資 信託受 益証券	462,218,901	1.3602 628,756,371	1.3751 635,597,210	- -	16.06

(注) 投資比率は、ファンドの純資産総額に対する当該資産の時価の比率です。

投資有価証券の種類別投資比率

2023年11月30日現在

種類	投資比率(%)
親投資信託受益証券	98.12
合計	98.12

(注) 投資比率は、ファンドの純資産総額に対する当該資産の時価の比率です。

投資株式の業種別投資比率

該当事項はありません。

(参考)

MHAM海外債券マザーファンド

2023年11月30日現在

順位	銘柄名 発行体の国/地域	種類	数量	簿価単価 簿価金額 (円)	評価単価 評価金額 (円)	利率 (%) 償還日	投資 比率 (%)
1	US T N/B 2.25 11/15/27 アメリカ	国債証 券	539,746,900	91.69 494,926,651	92.54 499,518,887	2.25 2027/11/15	10.49
2	SPAIN 1.95 07/30/30 スペイン	国債証 券	413,465,600	91.59 378,721,741	93.10 384,953,425	1.95 2030/7/30	8.09
3	US T N/B 1.625 05/15/31 アメリカ	国債証 券	433,856,500	84.34 365,917,154	83.35 361,626,165	1.625 2031/5/15	7.60

4	US T N/B 1.75 01/31/29 アメリカ	国債証券	347,085,200	88.35 306,661,361	88.40 306,845,008	1.75 2029/1/31	6.45
5	FRANCE OAT 2.0 11/25/32 フランス	国債証券	211,578,100	92.01 194,677,661	93.00 196,774,615	2 2032/11/25	4.13
6	US T N/B 0.625 08/15/30 アメリカ	国債証券	248,548,300	76.59 190,380,541	78.86 196,018,197	0.625 2030/8/15	4.12
7	BUNDESOBL 1.3 10/15/27 ドイツ	国債証券	201,079,950	94.74 190,515,209	96.00 193,052,838	1.3 2027/10/15	4.06
8	AUSTRALIAN 3.25 04/21/25 オーストラリア	国債証券	188,078,500	98.62 185,494,437	98.70 185,649,324	3.25 2025/4/21	3.90
9	US T N/B 2.5 03/31/27 アメリカ	国債証券	177,219,350	93.10 165,005,054	94.34 167,195,379	2.5 2027/3/31	3.51
10	SPAIN 2.9 10/31/46 スペイン	国債証券	179,276,100	86.63 155,319,303	84.15 150,872,311	2.9 2046/10/31	3.17
11	NETHERLANDS 0.75 07/15/28 オランダ	国債証券	156,664,700	90.63 141,987,567	92.17 144,403,337	0.75 2028/7/15	3.03
12	US T N/B 4.5 02/15/36 アメリカ	国債証券	135,304,400	107.47 145,422,504	102.42 138,586,586	4.5 2036/2/15	2.91
13	US T N/B 4.125 11/15/32 アメリカ	国債証券	132,363,000	99.62 131,870,718	98.77 130,739,483	4.125 2032/11/15	2.75
14	US T N/B 5.25 11/15/28 アメリカ	国債証券	122,068,100	105.14 128,352,699	104.32 127,341,821	5.25 2028/11/15	2.67
15	US T N/B 2.0 08/15/51 アメリカ	国債証券	206,633,350	66.23 136,863,925	60.71 125,465,184	2 2051/8/15	2.64
16	US T N/B 2.25 08/15/49 アメリカ	国債証券	176,484,000	71.86 126,834,056	65.12 114,935,205	2.25 2049/8/15	2.41
17	DEUTSCHLAND 08/15/29 ドイツ	国債証券	125,170,250	86.24 107,955,688	87.91 110,042,798	- 2029/8/15	2.31
18	CANADA 2.0 06/01/32 カナダ	国債証券	113,620,500	89.29 101,452,880	88.76 100,850,630	2 2032/6/1	2.12
19	SPAIN 1.6 04/30/25 スペイン	国債証券	96,906,000	97.08 94,080,221	97.66 94,646,927	1.6 2025/4/30	1.99
20	FRANCE OAT 2.75 10/25/27 フランス	国債証券	83,985,200	99.10 83,232,692	100.18 84,140,236	2.75 2027/10/25	1.77
21	FRANCE OAT 3.25 05/25/45 フランス	国債証券	77,524,800	100.03 77,553,721	97.51 75,601,874	3.25 2045/5/25	1.59
22	SPAIN 3.55 10/31/33 スペイン	国債証券	71,064,400	98.70 70,144,826	101.00 71,775,044	3.55 2033/10/31	1.51
23	US T N/B 2.75 11/15/42 アメリカ	国債証券	91,183,400	78.20 71,307,993	76.08 69,377,741	2.75 2042/11/15	1.46
24	UK TREASURY 1.625 10/22/28 イギリス	国債証券	70,999,200	86.15 61,170,780	89.75 63,725,501	1.625 2028/10/22	1.34
25	UK TREASURY 4.75 12/07/38 イギリス	国債証券	59,788,800	103.05 61,615,463	103.66 61,982,101	4.75 2038/12/7	1.30
26	AUSTRALIAN 1.25 05/21/32 オーストラリア	国債証券	77,960,000	79.39 61,894,003	78.42 61,138,213	1.25 2032/5/21	1.28
27	FRANCE OAT 2.5 05/25/30 フランス	国債証券	59,758,700	98.11 58,629,677	98.67 58,967,972	2.5 2030/5/25	1.24

28	FRANCE OAT 3.5 04/25/26 フランス	国債証券	54,913,400	101.16 55,555,886	101.51 55,742,811	3.5 2026/4/25	1.17
29	POLAND 2.5 07/25/26 ポーランド	国債証券	59,494,720	93.37 55,556,169	93.29 55,507,264	2.5 2026/7/25	1.17
30	DEUTSCHLAND 0.5 02/15/28 ドイツ	国債証券	58,143,600	91.09 52,964,168	92.66 53,877,022	0.5 2028/2/15	1.13

（注）投資比率は、ファンドの純資産総額に対する当該資産の時価の比率です。

投資有価証券の種類別投資比率

2023年11月30日現在

種類	投資比率（％）
国債証券	98.79
合計	98.79

（注）投資比率は、ファンドの純資産総額に対する当該資産の時価の比率です。

投資株式の業種別投資比率

該当事項はありません。

海外好配当株マザーファンド

2023年11月30日現在

順位	銘柄名 発行体の国/地域	種類 業種	数量	簿価単価 簿価金額 (円)	評価単価 評価金額 (円)	利率 (％) 償還日	投資 比率 (％)
1	APPLE INC アメリカ	株式 コン ピュー タ・周辺 機器	1,252	24,715.59 30,943,919	27,850.64 34,869,008	- -	4.80
2	MICROSOFT CORP アメリカ	株式 ソフト ウェア	619	42,422.34 26,259,429	55,717.46 34,489,113	- -	4.75
3	CME GROUP INC アメリカ	株式 資本市場	917	28,593.53 26,220,269	31,596.51 28,974,007	- -	3.99
4	JPMORGAN CHASE & CO アメリカ	株式 銀行	1,264	20,964.46 26,499,087	22,695.84 28,687,544	- -	3.95
5	MASTERCARD INC アメリカ	株式 金融サー ビス	424	54,827.69 23,246,943	60,272.22 25,555,424	- -	3.52
6	WASTE MANAGEMENT INC アメリカ	株式 商業サー ビス・用 品	947	24,281.25 22,994,350	24,963.66 23,640,587	- -	3.25
7	BROADRIDGE FINANCIAL SOLUTIONS アメリカ	株式 専門サー ビス	820	21,217.78 17,398,586	28,037.42 22,990,688	- -	3.16
8	BROADCOM INC アメリカ	株式 半導体・ 半導体製 造装置	161	95,535.70 15,381,249	138,367.86 22,277,226	- -	3.07

9	PAYCHEX INC アメリカ	株式 専門サービス	1,214	16,143.87 19,598,662	17,817.53 21,630,482	- -	2.98
10	DEUTSCHE POST AG-REG ドイツ	株式 航空貨物・物流サービス	3,095	7,084.86 21,927,670	6,930.39 21,449,569	- -	2.95
11	BOOZ ALLEN HAMILTON HOLDING CORP アメリカ	株式 専門サービス	1,148	14,655.61 16,824,649	18,305.80 21,015,061	- -	2.89
12	TOTALENERGIES SE フランス	株式 石油・ガス・消耗燃料	2,030	9,378.88 19,039,137	9,961.93 20,222,731	- -	2.78
13	PEPSICO INC アメリカ	株式 飲料	817	27,310.51 22,312,689	24,584.22 20,085,308	- -	2.76
14	NEXTERA ENERGY INC アメリカ	株式 電力	2,336	10,265.48 23,980,165	8,583.00 20,049,900	- -	2.76
15	APPLIED MATERIALS INC アメリカ	株式 半導体・半導体製造装置	895	16,227.70 14,523,794	21,966.37 19,659,905	- -	2.71
16	MACQUARIE GROUP LTD オーストラリア	株式 資本市場	1,117	17,569.25 19,624,863	16,135.77 18,023,656	- -	2.48
17	ELI LILLY & CO アメリカ	株式 医薬品	199	54,485.02 10,842,519	87,044.84 17,321,925	- -	2.38
18	CISCO SYSTEMS INC アメリカ	株式 通信機器	2,440	7,065.24 17,239,192	7,066.71 17,242,780	- -	2.37
19	BP PLC イギリス	株式 石油・ガス・消耗燃料	19,354	1,000.34 19,360,605	881.69 17,064,381	- -	2.35
20	INTUIT INC アメリカ	株式 ソフトウェア	191	75,122.18 14,348,337	84,893.21 16,214,604	- -	2.23
21	SSE PLC イギリス	株式 電力	4,515	3,397.68 15,340,550	3,420.10 15,441,778	- -	2.13
22	CHINA STATE CONSTRUCTION INT HOLDINGS LTD ケイマン諸島	株式 建設・土木	92,000	158.50 14,582,490	167.67 15,426,192	- -	2.12
23	AXA SA フランス	株式 保険	3,246	4,729.01 15,350,375	4,593.34 14,909,995	- -	2.05
24	ALLIANZ SE ドイツ	株式 保険	397	35,814.84 14,218,492	37,308.80 14,811,597	- -	2.04

25	SCOUT24 SE ドイツ	株式 インタ クティ ブ・メ ディアお よびサー ビス	1,427	10,641.09 15,184,848	10,226.81 14,593,662	- -	2.01
26	CAMPBELL SOUP CO アメリカ	株式 食品	2,360	7,975.60 18,822,430	5,847.50 13,800,107	- -	1.90
27	ARAMARK アメリカ	株式 ホテル・ レストラ ン・レ ジャー	3,218	4,068.12 13,091,228	4,085.60 13,147,475	- -	1.81
28	MERCK & CO. INC. アメリカ	株式 医薬品	813	16,785.09 13,646,285	14,873.18 12,091,902	- -	1.66
29	EATON CORP PLC アイルランド	株式 電気設備	337	26,400.27 8,896,892	33,208.40 11,191,232	- -	1.54
30	UNITED PARCEL SERVICE-CL B アメリカ	株式 航空貨 物・物流 サービス	481	28,830.13 13,867,293	22,397.28 10,773,096	- -	1.48

(注) 投資比率は、ファンドの純資産総額に対する当該資産の時価の比率です。

投資有価証券の種類別投資比率

2023年11月30日現在

種類	投資比率(%)
株式	95.86
合計	95.86

(注) 投資比率は、ファンドの純資産総額に対する当該資産の時価の比率です。

投資株式の業種別投資比率

2023年11月30日現在

業種	国内/外国	投資比率(%)
専門サービス	外国	9.03
半導体・半導体製造装置		7.48
医薬品		7.19
ソフトウェア		6.98
資本市場		6.47
保険		5.54
石油・ガス・消耗燃料		5.13
電力		4.88
コンピュータ・周辺機器		4.80
銀行		4.79
航空貨物・物流サービス		4.43
金融サービス		3.52
商業サービス・用品		3.25
ホテル・レストラン・レジャー		3.25
飲料		2.76
通信機器		2.37

建設・土木	2.12
インタラクティブ・メディアおよびサービス	2.01
食品	1.90
電気設備	1.54
パーソナルケア用品	1.40
金属・鉱業	1.05
容器・包装	1.03
各種電気通信サービス	1.01
繊維・アパレル・贅沢品	1.00
バイオテクノロジー	0.91
合計	95.86

(注) 投資比率は、ファンドの純資産総額に対する当該資産の時価の比率です。

MHAMグローバルREITマザーファンド

2023年11月30日現在

順位	銘柄名 発行体の国/地域	種類	数量	簿価単価 簿価金額 (円)	評価単価 評価金額 (円)	利率 (%) 償還日	投資 比率 (%)
1	EQUINIX INC アメリカ	投資証券	491	109,603.92 53,815,529	118,878.15 58,369,172	- -	7.91
2	WELLTOWER INC アメリカ	投資証券	4,023	11,992.09 48,244,188	12,971.57 52,184,642	- -	7.07
3	PROLOGIS INC アメリカ	投資証券	3,135	17,841.06 55,931,728	16,624.79 52,118,725	- -	7.07
4	DIGITAL REALTY TRUST INC アメリカ	投資証券	1,991	15,332.04 30,526,106	20,325.07 40,467,222	- -	5.49
5	GOODMAN GROUP オーストラリア	投資信託受益証券	16,793	1,967.90 33,047,074	2,272.53 38,162,663	- -	5.17
6	REALTY INCOME CORP アメリカ	投資証券	3,917	8,938.27 35,011,238	7,893.24 30,917,848	- -	4.19
7	PUBLIC STORAGE アメリカ	投資証券	709	40,920.31 29,012,501	37,929.35 26,891,911	- -	3.65
8	VICI PROPERTIES INC アメリカ	投資証券	6,095	4,750.36 28,953,450	4,356.21 26,551,120	- -	3.60
9	AVALONBAY COMMUNITIES INC アメリカ	投資証券	983	26,834.39 26,378,209	25,123.96 24,696,860	- -	3.35
10	SUN COMMUNITIES INC アメリカ	投資証券	1,197	18,845.60 22,558,187	18,824.95 22,533,477	- -	3.05
11	INVITATION HOMES INC アメリカ	投資証券	4,432	5,043.03 22,350,710	4,847.42 21,483,797	- -	2.91
12	AMERICOLD REALTY TRUST アメリカ	投資証券	4,391	4,373.60 19,204,509	4,144.43 18,198,203	- -	2.47
13	ALEXANDRIA REAL ESTATE EQUIT アメリカ	投資証券	1,041	17,735.17 18,462,313	16,032.09 16,689,416	- -	2.26
14	SIMON PROPERTY GROUP INC アメリカ	投資証券	918	16,341.10 15,001,131	18,054.31 16,573,859	- -	2.25
15	KITE REALTY GROUP TRUST アメリカ	投資証券	5,385	3,101.52 16,701,710	3,050.23 16,425,498	- -	2.23

16	AMERICAN HOMES 4 RENT アメリカ	投資証券	2,997	5,190.79 15,556,811	5,263.63 15,775,114	- -	2.14
17	AGREE REALTY CORP アメリカ	投資証券	1,760	9,384.98 16,517,565	8,584.47 15,108,677	- -	2.05
18	EQUITY RESIDENTIAL アメリカ	投資証券	1,809	9,733.09 17,607,164	8,321.22 15,053,088	- -	2.04
19	EQUITY LIFESTYLE PROPERTIES アメリカ	投資証券	1,432	9,568.37 13,701,911	10,308.13 14,761,251	- -	2.00
20	AMERICAN TOWER CORP アメリカ	投資証券	453	26,636.20 12,066,203	30,322.89 13,736,270	- -	1.86
21	FEDERAL REALTY INVS TRUST アメリカ	投資証券	876	14,139.30 12,386,035	13,871.64 12,151,558	- -	1.65
22	OMEGA HEALTHCARE INVS INC アメリカ	投資証券	2,558	4,569.25 11,688,158	4,591.52 11,745,121	- -	1.59
23	LINK REIT 香港	投資証券	14,779	889.20 13,141,491	732.87 10,831,174	- -	1.47
24	SEGRO PLC イギリス	投資証券	6,744	1,495.84 10,087,951	1,532.83 10,337,440	- -	1.40
25	HEALTHPEAK PROPERTIES INC アメリカ	投資証券	4,075	3,042.87 12,399,729	2,520.77 10,272,177	- -	1.39
26	CAPITALAND INTEGRATED COMMERCIAL TRUST シンガポール	投資信託受益証券	49,244	214.97 10,586,368	204.20 10,055,772	- -	1.36
27	UNITE GROUP PLC イギリス	投資証券	4,980	1,724.44 8,587,717	1,835.70 9,141,800	- -	1.24
28	RYMAN HOSPITALITY PROPERTIES アメリカ	投資証券	554	14,074.59 7,797,327	14,523.16 8,045,832	- -	1.09
29	HOMEKO DAILY NEEDS REIT オーストラリア	投資信託受益証券	72,679	113.62 8,258,428	109.63 7,967,889	- -	1.08
30	WAREHOUSES DE PAUW ベルギー	投資証券	1,664	4,325.23 7,197,195	4,121.73 6,858,567	- -	0.93

(注) 投資比率は、ファンドの純資産総額に対する当該資産の時価の比率です。

投資有価証券の種類別投資比率

2023年11月30日現在

種類	投資比率(%)
投資信託受益証券	11.33
投資証券	85.69
合計	97.02

(注) 投資比率は、ファンドの純資産総額に対する当該資産の時価の比率です。

投資株式の業種別投資比率

該当事項はありません。

MHAM日本債券マザーファンド

2023年11月30日現在

順位	銘柄名 発行体の国/地域	種類	数量	簿価単価 簿価金額 (円)	評価単価 評価金額 (円)	利率 (%) 償還日	投資 比率 (%)
1	156回 利付国庫債券 (5年) 日本	国債証券	465,000,000	100.78 468,627,000	100.12 465,558,000	0.2 2027/12/20	9.17
2	146回 利付国庫債券 (5年) 日本	国債証券	445,000,000	100.38 446,699,500	100.15 445,680,850	0.1 2025/12/20	8.78
3	440回 利付国庫債券 (2年) 日本	国債証券	410,000,000	100.09 410,388,420	100.06 410,274,700	0.005 2024/9/1	8.08
4	140回 利付国庫債券 (20年) 日本	国債証券	215,000,000	112.25 241,343,950	109.51 235,461,550	1.7 2032/9/20	4.64
5	370回 利付国庫債券 (10年) 日本	国債証券	171,000,000	100.98 172,675,800	98.81 168,971,940	0.5 2033/3/20	3.33
6	359回 利付国庫債券 (10年) 日本	国債証券	140,000,000	99.44 139,228,600	98.21 137,494,000	0.1 2030/6/20	2.71
7	152回 利付国庫債券 (5年) 日本	国債証券	135,000,000	100.52 135,702,000	99.98 134,977,050	0.1 2027/3/20	2.66
8	360回 利付国庫債券 (10年) 日本	国債証券	132,000,000	99.25 131,013,960	97.94 129,291,360	0.1 2030/9/20	2.55
9	26回 物価連動国債(10年) 日本	国債証券	99,000,000	113.38 112,246,605	115.25 114,098,160	0.005 2031/3/10	2.25
10	165回 利付国庫債券 (20年) 日本	国債証券	123,000,000	91.96 113,110,960	92.18 113,387,550	0.5 2038/6/20	2.23
11	159回 利付国庫債券 (5年) 日本	国債証券	105,000,000	99.51 104,485,500	99.45 104,431,950	0.1 2028/6/20	2.06
12	168回 利付国庫債券 (20年) 日本	国債証券	116,000,000	93.76 108,762,280	89.60 103,937,160	0.4 2039/3/20	2.05
13	452回 利付国庫債券 (2年) 日本	国債証券	100,000,000	99.94 99,946,000	100.00 100,000,000	0.005 2025/9/1	1.97
14	51回 野村ホールディングス社債 日本	社債券	100,000,000	99.94 99,947,000	99.99 99,992,000	0.34 2024/8/9	1.97
15	76回 西日本高速道路債券 日本	社債券	100,000,000	100.04 100,049,000	99.93 99,932,000	0.116 2025/5/23	1.97
16	10回 新生銀行社債 日本	社債券	100,000,000	99.83 99,837,000	99.80 99,802,000	0.3 2025/1/23	1.97
17	24回 パナソニック社債 日本	社債券	100,000,000	100.00 100,000,000	99.78 99,788,000	0.709 2028/9/14	1.96

18	16回 イオンフィナンシャルサービス社債 日本	社債券	100,000,000	99.70 99,702,000	99.66 99,660,000	0.27 2025/6/24	1.96
19	23回 NTTファイナンス社債 日本	社債券	100,000,000	100.00 100,000,000	99.61 99,613,000	0.23 2026/6/19	1.96
20	15回 ソフトバンク社債 日本	社債券	100,000,000	97.50 97,503,000	96.79 96,790,000	0.41 2028/10/12	1.91
21	153回 利付国庫債券(20年) 日本	国債証券	87,500,000	108.48 94,920,000	105.23 92,077,125	1.3 2035/6/20	1.81
22	349回 利付国庫債券(10年) 日本	国債証券	75,000,000	100.35 75,267,000	99.71 74,788,500	0.1 2027/12/20	1.47
23	156回 利付国庫債券(20年) 日本	国債証券	74,000,000	97.40 72,081,180	94.30 69,786,440	0.4 2036/3/20	1.37
24	150回 利付国庫債券(5年) 日本	国債証券	68,000,000	100.19 68,129,200	99.75 67,834,080	0.005 2026/12/20	1.34
25	77回 利付国庫債券(30年) 日本	国債証券	67,000,000	108.35 72,596,510	98.34 65,889,140	1.6 2052/12/20	1.30
26	44回 利付国庫債券(30年) 日本	国債証券	61,000,000	112.44 68,593,280	104.16 63,538,210	1.7 2044/9/20	1.25
27	186回 利付国庫債券(20年) 日本	国債証券	62,000,000	100.13 62,081,570	101.08 62,669,600	1.5 2043/9/20	1.23
28	365回 利付国庫債券(10年) 日本	国債証券	61,000,000	98.29 59,958,120	96.60 58,928,440	0.1 2031/12/20	1.16
29	372回 利付国庫債券(10年) 日本	国債証券	58,000,000	99.58 57,760,810	101.19 58,693,100	0.8 2033/9/20	1.16
30	45回 利付国庫債券(30年) 日本	国債証券	58,000,000	108.64 63,013,520	100.40 58,232,580	1.5 2044/12/20	1.15

(注) 投資比率は、ファンドの純資産総額に対する当該資産の時価の比率です。

投資有価証券の種類別投資比率

2023年11月30日現在

種類	投資比率(%)
国債証券	84.92
社債券	14.09
合計	99.01

(注) 投資比率は、ファンドの純資産総額に対する当該資産の時価の比率です。

投資株式の業種別投資比率

該当事項はありません。

MHAM好配当利回り株マザーファンド

2023年11月30日現在

順位	銘柄名 発行体の国/地域	種類 業種	数量	簿価単価 簿価金額 (円)	評価単価 評価金額 (円)	利率 (%) 償還日	投資 比率 (%)
1	東京海上ホールディングス 日本	株式 保険業	78,500	2,800.21 219,816,725	3,648.00 286,368,000	- -	5.65
2	三菱UFJフィナンシャル・グループ 日本	株式 銀行業	193,600	805.90 156,022,626	1,255.00 242,968,000	- -	4.80
3	トヨタ自動車 日本	株式 輸送用機器	86,100	1,987.39 171,115,035	2,794.50 240,606,450	- -	4.75
4	三井住友フィナンシャルグループ 日本	株式 銀行業	31,400	4,655.00 146,167,000	7,258.00 227,901,200	- -	4.50
5	豊田通商 日本	株式 卸売業	25,500	5,319.79 135,654,793	8,190.00 208,845,000	- -	4.12
6	伊藤忠商事 日本	株式 卸売業	34,400	4,266.00 146,750,400	5,738.00 197,387,200	- -	3.90
7	三井化学 日本	株式 化学	42,500	3,110.87 132,211,987	4,328.00 183,940,000	- -	3.63
8	本田技研工業 日本	株式 輸送用機器	120,900	1,421.88 171,905,676	1,509.00 182,438,100	- -	3.60
9	日本電信電話 日本	株式 情報・通信業	1,050,700	149.91 157,516,641	173.10 181,876,170	- -	3.59
10	KDDI 日本	株式 情報・通信業	37,700	4,000.70 150,826,761	4,625.00 174,362,500	- -	3.44
11	オリックス 日本	株式 その他金融業	64,100	2,255.59 144,583,324	2,698.50 172,973,850	- -	3.41
12	日立製作所 日本	株式 電気機器	15,800	7,051.78 111,418,158	10,285.00 162,503,000	- -	3.21
13	東京エレクトロン 日本	株式 電気機器	6,700	14,483.00 97,036,108	24,025.00 160,967,500	- -	3.18
14	マクニカホールディングス 日本	株式 卸売業	21,100	4,751.04 100,246,953	7,313.00 154,304,300	- -	3.05
15	三菱商事 日本	株式 卸売業	20,400	4,422.00 90,208,800	6,886.00 140,474,400	- -	2.77
16	メイテックグループホールディングス 日本	株式 サービス業	47,800	2,487.93 118,923,056	2,867.50 137,066,500	- -	2.71
17	三井物産 日本	株式 卸売業	24,500	3,999.00 97,975,500	5,392.00 132,104,000	- -	2.61
18	ニチアス 日本	株式 ガラス・土石製品	41,100	2,798.21 115,006,453	3,155.00 129,670,500	- -	2.56

19	三菱瓦斯化学 日本	株式 化学	54,000	2,072.12 111,894,995	2,337.50 126,225,000	- -	2.49
20	アマダ 日本	株式 機械	80,600	1,335.28 107,624,082	1,482.50 119,489,500	- -	2.36
21	三菱HCキャピタル 日本	株式 その他金融業	93,400	650.27 60,735,543	964.40 90,074,960	- -	1.78
22	エクシオグループ 日本	株式 建設業	26,300	2,478.98 65,197,400	3,118.00 82,003,400	- -	1.62
23	デンソー 日本	株式 輸送用機器	34,900	1,823.90 63,654,305	2,314.00 80,758,600	- -	1.59
24	フジミインコーポレーテッド 日本	株式 ガラス・土石製品	25,700	2,569.07 66,025,333	2,929.00 75,275,300	- -	1.49
25	MS & ADインシュアランスグループホールディングス 日本	株式 保険業	13,600	4,043.91 54,997,177	5,533.00 75,248,800	- -	1.49
26	東ソー 日本	株式 化学	37,200	1,769.37 65,820,745	1,967.00 73,172,400	- -	1.44
27	東亜建設工業 日本	株式 建設業	20,200	2,638.33 53,294,374	3,575.00 72,215,000	- -	1.43
28	信越化学工業 日本	株式 化学	12,800	3,949.79 50,557,395	5,212.00 66,713,600	- -	1.32
29	竹内製作所 日本	株式 機械	15,200	2,978.00 45,265,600	4,325.00 65,740,000	- -	1.30
30	サンドラッグ 日本	株式 小売業	11,400	3,848.20 43,869,488	4,475.00 51,015,000	- -	1.01

（注）投資比率は、ファンドの純資産総額に対する当該資産の時価の比率です。

投資有価証券の種類別投資比率

2023年11月30日現在

種類	投資比率（％）
株式	95.72
合計	95.72

（注）投資比率は、ファンドの純資産総額に対する当該資産の時価の比率です。

投資株式の業種別投資比率

2023年11月30日現在

業種	国内 / 外国	投資比率（％）
卸売業	国内	17.93
輸送用機器		10.78
銀行業		9.69
化学		8.88
保険業		7.54
情報・通信業		7.03
電気機器		6.38
建設業		5.94
その他金融業		5.19

機械	4.53
ガラス・土石製品	4.05
小売業	2.86
サービス業	2.71
倉庫・運輸関連業	0.94
ゴム製品	0.80
不動産業	0.47
合計	95.72

(注) 投資比率は、ファンドの純資産総額に対する当該資産の時価の比率です。

MHAM J-REITマザーファンド

2023年11月30日現在

順位	銘柄名 発行体の国/地域	種類	数量	簿価単価 簿価金額 (円)	評価単価 評価金額 (円)	利率 (%) 償還日	投資 比率 (%)
1	日本都市ファンド投資法人 日本	投資証券	31,444	103,128.74 3,242,780,169	98,500.00 3,097,234,000	- -	7.28
2	ラサールロジポート投資法人 日本	投資証券	15,765	156,180.30 2,462,182,578	157,600.00 2,484,564,000	- -	5.84
3	KDX不動産投資法人 日本	投資証券	13,737.22	164,258.05 2,256,448,974	169,500.00 2,328,458,790	- -	5.47
4	オリックス不動産投資法人 日本	投資証券	13,070	185,138.39 2,419,758,810	174,400.00 2,279,408,000	- -	5.36
5	GLP投資法人 日本	投資証券	15,442	153,360.99 2,368,200,554	139,700.00 2,157,247,400	- -	5.07
6	ジャパンリアルエステイト投資法人 日本	投資証券	3,656	585,349.39 2,140,037,390	575,000.00 2,102,200,000	- -	4.94
7	ユナイテッド・アーバン投資法人 日本	投資証券	14,133	149,256.37 2,109,440,327	145,000.00 2,049,285,000	- -	4.82
8	日本プロロジスリート投資法人 日本	投資証券	6,274	324,560.90 2,036,295,140	280,400.00 1,759,229,600	- -	4.14
9	野村不動産マスターファンド投資法人 日本	投資証券	10,298	162,883.75 1,677,376,947	169,800.00 1,748,600,400	- -	4.11
10	積水ハウス・リート投資法人 日本	投資証券	20,487	80,496.33 1,649,128,321	84,700.00 1,735,248,900	- -	4.08
11	日本ビルファンド投資法人 日本	投資証券	2,561	607,263.62 1,555,202,139	621,000.00 1,590,381,000	- -	3.74
12	大和証券オフィス投資法人 日本	投資証券	2,341	653,787.52 1,530,516,595	677,000.00 1,584,857,000	- -	3.73
13	ジャパンエクセレント投資法人 日本	投資証券	11,188	132,508.99 1,482,510,674	141,100.00 1,578,626,800	- -	3.71
14	日本ロジスティクスファンド投資法人 日本	投資証券	5,357	318,820.45 1,707,921,176	288,500.00 1,545,494,500	- -	3.63

15	アドバンス・レジデンス投資法人 日本	投資証券	4,464	342,114.70 1,527,200,046	325,000.00 1,450,800,000	- -	3.41
16	インヴィンシブル投資法人 日本	投資証券	18,987	51,367.26 975,310,353	60,000.00 1,139,220,000	- -	2.68
17	ジャパン・ホテル・リート投資法人 日本	投資証券	15,239	78,512.38 1,196,450,253	69,400.00 1,057,586,600	- -	2.49
18	日本リート投資法人 日本	投資証券	3,008	355,685.32 1,069,901,452	350,000.00 1,052,800,000	- -	2.48
19	スターアジア不動産投資法人 日本	投資証券	14,691	56,328.83 827,526,879	57,700.00 847,670,700	- -	1.99
20	森ヒルズリート投資法人 日本	投資証券	4,603	152,995.74 704,239,437	140,600.00 647,181,800	- -	1.52
21	コンフォリア・レジデンシャル投資法人 日本	投資証券	1,967	312,764.00 615,206,799	318,000.00 625,506,000	- -	1.47
22	大和証券リビング投資法人 日本	投資証券	5,712	111,474.64 636,743,154	109,300.00 624,321,600	- -	1.47
23	イオンリート投資法人 日本	投資証券	4,083	155,155.37 633,499,390	143,800.00 587,135,400	- -	1.38
24	ヒューリックリート投資法人 日本	投資証券	3,654	169,107.48 617,918,760	155,100.00 566,735,400	- -	1.33
25	東急リアル・エステート投資法人 日本	投資証券	3,130	212,142.77 664,006,887	180,400.00 564,652,000	- -	1.33
26	日本アコモデーションファンド投資法人 日本	投資証券	851	618,407.49 526,264,778	608,000.00 517,408,000	- -	1.22
27	阪急阪神リート投資法人 日本	投資証券	3,403	147,436.21 501,725,449	141,300.00 480,843,900	- -	1.13
28	アクティピア・プロパティーズ投資法人 日本	投資証券	1,042	413,145.55 430,497,665	406,500.00 423,573,000	- -	1.00
29	福岡リート投資法人 日本	投資証券	2,274	171,563.28 390,134,907	166,400.00 378,393,600	- -	0.89
30	大和ハウスリート投資法人 日本	投資証券	1,339	272,312.65 364,626,643	263,800.00 353,228,200	- -	0.83

（注）投資比率は、ファンドの純資産総額に対する当該資産の時価の比率です。

投資有価証券の種類別投資比率

2023年11月30日現在

種類	投資比率（％）
投資証券	97.44
合計	97.44

（注）投資比率は、ファンドの純資産総額に対する当該資産の時価の比率です。

投資株式の業種別投資比率

該当事項はありません。

【投資不動産物件】

該当事項はありません。

（参考）

MHAM海外債券マザーファンド

該当事項はありません。

海外好配当株マザーファンド

該当事項はありません。

MHAMグローバルREITマザーファンド

該当事項はありません。

MHAM日本債券マザーファンド

該当事項はありません。

MHAM好配当利回り株マザーファンド

該当事項はありません。

MHAM J-REITマザーファンド

該当事項はありません。

【その他投資資産の主要なもの】

該当事項はありません。

（参考）

MHAM海外債券マザーファンド

該当事項はありません。

海外好配当株マザーファンド

該当事項はありません。

MHAMグローバルREITマザーファンド

該当事項はありません。

MHAM日本債券マザーファンド

該当事項はありません。

MHAM好配当利回り株マザーファンド

該当事項はありません。

MHAM J-REITマザーファンド

該当事項はありません。

（３）【運用実績】

【純資産の推移】

直近日（2023年11月末）、同日前1年以内における各月末及び下記計算期間末における純資産の推移は次の通りです。

	純資産総額 （分配落） （百万円）	純資産総額 （分配付） （百万円）	1口当たりの 純資産額 （分配落）（円）	1口当たりの 純資産額 （分配付）（円）

第16特定期間末 (2014年 5月12日)	11,957	12,000	0.8472	0.8502
第17特定期間末 (2014年11月12日)	11,060	11,095	0.9448	0.9478
第18特定期間末 (2015年 5月12日)	9,623	9,652	1.0010	1.0040
第19特定期間末 (2015年11月12日)	8,372	8,398	0.9856	0.9886
第20特定期間末 (2016年 5月12日)	7,609	7,633	0.9559	0.9589
第21特定期間末 (2016年11月14日)	6,809	6,831	0.9092	0.9122
第22特定期間末 (2017年 5月12日)	6,526	6,546	0.9761	0.9791
第23特定期間末 (2017年11月13日)	5,979	5,997	1.0019	1.0049
第24特定期間末 (2018年 5月14日)	5,737	5,754	0.9980	1.0010
第25特定期間末 (2018年11月12日)	5,300	5,315	0.9959	0.9989
第26特定期間末 (2019年 5月13日)	5,049	5,064	0.9958	0.9988
第27特定期間末 (2019年11月12日)	4,893	5,051	1.0171	1.0501
第28特定期間末 (2020年5月12日)	4,203	4,217	0.9045	0.9075
第29特定期間末 (2020年11月12日)	4,338	4,351	0.9777	0.9807
第30特定期間末 (2021年5月12日)	4,314	4,578	1.0320	1.0950
第31特定期間末 (2021年11月12日)	4,224	4,486	1.0330	1.0970
第32特定期間末 (2022年5月12日)	4,069	4,081	1.0014	1.0044
第33特定期間末 (2022年11月14日)	3,997	4,009	1.0078	1.0108
第34特定期間末 (2023年5月12日)	3,914	3,946	1.0042	1.0122
第35特定期間末 (2023年11月13日)	3,896	4,037	1.0229	1.0599
2022年11月末日	4,026	-	1.0159	-
12月末日	3,871	-	0.9775	-
2023年1月末日	3,898	-	0.9879	-
2月末日	3,942	-	1.0044	-
3月末日	3,857	-	0.9873	-
4月末日	3,925	-	1.0060	-
5月末日	3,961	-	1.0183	-
6月末日	4,109	-	1.0636	-

7月末日	4,087	-	1.0595	-
8月末日	4,119	-	1.0737	-
9月末日	4,036	-	1.0530	-
10月末日	3,921	-	1.0278	-
11月末日	3,958	-	1.0360	-

【分配の推移】

	1口当たりの分配金(円)
第16特定期間	0.0090
第17特定期間	0.0090
第18特定期間	0.0090
第19特定期間	0.0090
第20特定期間	0.0090
第21特定期間	0.0090
第22特定期間	0.0090
第23特定期間	0.0090
第24特定期間	0.0090
第25特定期間	0.0090
第26特定期間	0.0090
第27特定期間	0.0390
第28特定期間	0.0090
第29特定期間	0.0090
第30特定期間	0.0690
第31特定期間	0.0700
第32特定期間	0.0090
第33特定期間	0.0090
第34特定期間	0.0140
第35特定期間	0.0430

【収益率の推移】

	収益率(%)
第16特定期間	5.89
第17特定期間	12.58
第18特定期間	6.90
第19特定期間	0.64
第20特定期間	2.10
第21特定期間	3.94
第22特定期間	8.35
第23特定期間	3.57
第24特定期間	0.51
第25特定期間	0.69
第26特定期間	0.89
第27特定期間	6.1
第28特定期間	10.2
第29特定期間	9.1
第30特定期間	12.6
第31特定期間	6.9
第32特定期間	2.2
第33特定期間	1.5

第34特定期間	1.0
第35特定期間	6.1

(注1) 収益率は期間騰落率です。

(注2) 各特定期間中の分配金累計額を加算して算出しています。

(注3) 特定期間末が2019年8月29日以前の収益率については、小数点第2位で表示しています。

(4) 【設定及び解約の実績】

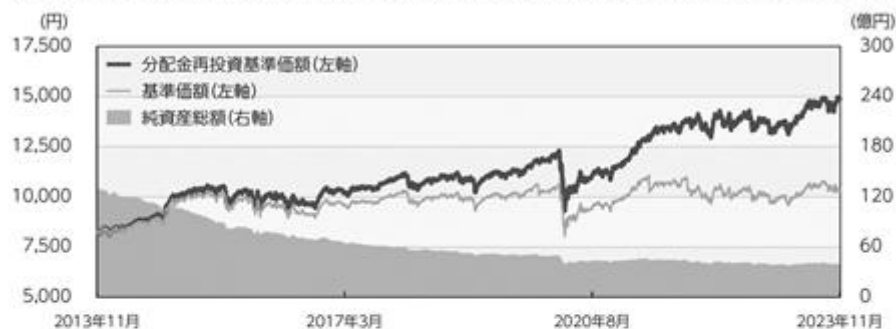
	設定口数	解約口数
第16特定期間	140,455,335	2,224,053,913
第17特定期間	135,553,327	2,543,793,214
第18特定期間	224,006,912	2,316,317,429
第19特定期間	143,923,131	1,263,309,765
第20特定期間	200,660,572	734,871,988
第21特定期間	77,754,541	549,342,447
第22特定期間	64,694,038	867,335,636
第23特定期間	64,703,978	782,869,693
第24特定期間	154,625,324	373,974,248
第25特定期間	45,445,470	472,595,817
第26特定期間	72,122,546	323,620,595
第27特定期間	45,652,748	305,141,734
第28特定期間	96,020,655	259,505,695
第29特定期間	33,049,404	243,309,016
第30特定期間	58,701,687	314,705,155
第31特定期間	97,120,532	188,355,530
第32特定期間	84,825,330	111,324,656
第33特定期間	29,714,785	126,460,531
第34特定期間	26,804,863	95,001,478
第35特定期間	30,518,995	119,784,354

(注) 本邦外における設定及び解約はありません。

参考情報

データの基準日:2023年11月30日

基準価額・純資産の推移 (2013年11月29日～2023年11月30日)



※基準価額は1万口当たり・信託報酬控除後の価額です。

※分配金再投資基準価額は、グラフの起点における基準価額に合わせて指数化しています。

※分配金再投資基準価額は、税引前の分配金を再投資したものとみなして計算したものであり、実際の基準価額とは異なります。
(設定日:2006年6月12日)

分配の推移(税引前)

2023年 3月	30円
2023年 5月	80円
2023年 7月	30円
2023年 9月	30円
2023年11月	370円
直近1年間累計	570円
設定来累計	7,290円

※分配金は1万口当たりです。

主要な資産の状況

■組入銘柄 ※比率(%)は、純資産総額に対する当該資産の時価比率です。

順位	銘柄名	比率(%)
1	MHAMグローバルREITマザーファンド	16.75
2	海外好配当株マザーファンド	16.47
3	MHAM海外債券マザーファンド	16.45
4	MHAM好配当利回り株マザーファンド	16.30
5	MHAM J-REITマザーファンド	16.09
6	MHAM日本債券マザーファンド	16.06

■MHAM日本債券マザーファンド

※比率(%)は、当該マザーファンドの純資産総額に対する当該資産の時価比率です。

組入上位5銘柄

順位	銘柄名	種類	国/地域	利率(%)	償還日	比率(%)
1	156回 利付国庫債券(5年)	国債証券	日本	0.2	2027/12/20	9.17
2	146回 利付国庫債券(5年)	国債証券	日本	0.1	2025/12/20	8.78
3	440回 利付国庫債券(2年)	国債証券	日本	0.005	2024/9/1	8.08
4	140回 利付国庫債券(20年)	国債証券	日本	1.7	2032/9/20	4.64
5	370回 利付国庫債券(10年)	国債証券	日本	0.5	2033/3/20	3.33

■MHAM海外債券マザーファンド

※比率(%)は、当該マザーファンドの純資産総額に対する当該資産の時価比率です。

組入上位5銘柄

順位	銘柄名	種類	国/地域	利率(%)	償還日	比率(%)
1	US T N/B 2.25 11/15/27	国債証券	アメリカ	2.25	2027/11/15	10.49
2	SPAIN 1.95 07/30/30	国債証券	スペイン	1.95	2030/7/30	8.09
3	US T N/B 1.625 05/15/31	国債証券	アメリカ	1.625	2031/5/15	7.60
4	US T N/B 1.75 01/31/29	国債証券	アメリカ	1.75	2029/1/31	6.45
5	FRANCE OAT 2.0 11/25/32	国債証券	フランス	2	2032/11/25	4.13

■MHAM好配当利回り株マザーファンド

※比率(%)は、当該マザーファンドの純資産総額に対する当該資産の時価比率です。

組入上位5銘柄

順位	銘柄名	種類	国/地域	業種	比率(%)
1	東京海上ホールディングス	株式	日本	保険業	5.65
2	三菱UFJフィナンシャルグループ	株式	日本	銀行業	4.80
3	トヨタ自動車	株式	日本	輸送用機器	4.75
4	三井住友フィナンシャルグループ	株式	日本	銀行業	4.50
5	豊田通商	株式	日本	卸売業	4.12

○掲載データ等はあくまでも過去の実績であり、将来の運用成果を示唆、保証するものではありません。

○委託会社のホームページ等で運用状況が開示されている場合があります。

データの基準日:2023年11月30日

■海外好配当株マザーファンド

※比率(%)は、当該マザーファンドの純資産総額に対する当該資産の時価比率です。

組入上位5銘柄

順位	銘柄名	種類	国/地域	業種	比率(%)
1	APPLE INC	株式	アメリカ	コンピュータ・周辺機器	4.80
2	MICROSOFT CORP	株式	アメリカ	ソフトウェア	4.75
3	CME GROUP INC	株式	アメリカ	資本市場	3.99
4	JPMORGAN CHASE & CO	株式	アメリカ	銀行	3.95
5	MASTERCARD INC	株式	アメリカ	金融サービス	3.52

■MHAM J-REITマザーファンド

※比率(%)は、当該マザーファンドの純資産総額に対する当該資産の時価比率です。

組入上位5銘柄

順位	銘柄名	種類	国/地域	比率(%)
1	日本都市ファンド投資法人	投資証券	日本	7.28
2	ラサールロジポート投資法人	投資証券	日本	5.84
3	KDX不動産投資法人	投資証券	日本	5.47
4	オリックス不動産投資法人	投資証券	日本	5.36
5	GLP投資法人	投資証券	日本	5.07

■MHAMグローバルREITマザーファンド

※比率(%)は、当該マザーファンドの純資産総額に対する当該資産の時価比率です。

組入上位5銘柄

順位	銘柄名	種類	国/地域	比率(%)
1	EQUINIX INC	投資証券	アメリカ	7.91
2	WELLTOWER INC	投資証券	アメリカ	7.07
3	PROLOGIS INC	投資証券	アメリカ	7.07
4	DIGITAL REALTY TRUST INC	投資証券	アメリカ	5.49
5	GOODMAN GROUP	投資信託受益証券	オーストラリア	5.17

年間収益率の推移(暦年ベース)



※年間収益率は、分配金再投資基準価額をもとに計算したものです。

※2023年については年初から基準日までの収益率を表示しています。

※当ファンドにはベンチマークはありません。

○掲載データ等はあくまでも過去の実績であり、将来の運用成果を示唆、保証するものではありません。

○委託会社のホームページ等で運用状況が開示されている場合があります。

第2【管理及び運営】

1【申込（販売）手続等】

- (1) 当ファンドのお申込みは、原則として委託会社および販売会社の営業日の午後3時までにお買付けのお申込みが行われ、かつ当該お申込みの受付にかかる販売会社の所定の事務手続きが完了したものを当日分のお申込みといたします。この時間を過ぎてのお申込みおよび所定の事務手続き完了分については翌営業日のお取扱いとなります。
- (2) 取得申込者は販売会社に、取得申込みと同時にまたはあらかじめ、自己のために開設されたファンドの受益権の振替を行うための振替機関等の口座を示すものとし、当該口座に当該取得申込者にかかる口数の増加の記載または記録が行われます。なお、販売会社は、当該取得申込みの代金の支払いと引換えに、当該口座に当該取得申込者にかかる口数の増加の記載または記録を行うことができます。委託会社は、追加信託により分割された受益権について、振替機関等の振替口座簿への新たな記載または記録をするため社振法に定める事項の振替機関への通知を行うものとします。
- (3) お申込みには、収益の分配がなされた場合に分配金を受領する「分配金受取コース」と、分配金は原則として税金を差し引いた後、自動的に無手数料で再投資される「分配金再投資コース」の2つの申込方法があります。ただし、販売会社によっては、どちらか一方のコースのみの取扱いとなる場合があります。詳しくは、販売会社にお問い合わせください。
- (4) 申込単位は、各販売会社が定める単位とします。申込単位については、販売会社にお問い合わせください。
- (5) 取得申込者と販売会社との間であらかじめ決められた一定の金額を一定期間毎に定時定額購入（積立）をすることができる場合があります。詳しくは、販売会社にお問い合わせください。
- (6) 取得申込みにかかる受益権の価額は、取得申込日の翌営業日の基準価額に、販売会社が別に定める申込手数料および申込手数料にかかる消費税等相当額を加算した価額とします。
- (7) 販売会社において金額買付（申込単位が金額にて表示されている場合）によるお申込みをされた場合、申込手数料および申込手数料にかかる消費税等相当額はお申込代金の中から差し引かれます。
- (8) 収益分配金の再投資に関する契約に基づき、収益分配金を再投資する際は、1口単位で購入できるものとします。なお、その際の受益権の価額は、原則として各計算期間終了日の基準価額とします。
- (9) 証券取引所における取引の停止、外国為替取引の停止、その他やむを得ない事情があるときは、販売会社は、受益権の取得申込みの受付を中止すること、およびすでに受付けた取得申込みの受付を取り消すことができます。

2【換金（解約）手続等】

- (1) 受益者は、自己に帰属する受益権につき、委託会社に各販売会社が定める単位をもって解約を請求することができます。
解約単位は、販売会社にお問い合わせください。
- (2) 解約の請求を行う受益者は、振替制度にかかる口座が開設されている振替機関等に対して当該受益者の請求にかかるこの信託契約の一部解約を委託会社が行うのと引換えに、当該一部解約にかかる受益権の口数と同口数の抹消の申請を行うものとし、社振法の規定にしたがい当該振替機関等の口座において当該口数の減少の記載または記録が行われます。なお、解約の請求を受益者が行う際は、販売会社に対し振替受益権をもって行うものとします。

(3) 解約請求の受付については、原則として委託会社および販売会社の営業日の午後3時までに解約のお申込みが行われ、かつ当該お申込みの受付にかかる販売会社の所定の事務手続きが完了したものを当日分のお申込みとします。この時間を過ぎてのお申込みおよび所定の事務手続き完了分については、翌営業日のお取扱いとなります。

(4) 解約の価額は、解約請求受付日の翌営業日の基準価額から当該基準価額に0.2%の率を乗じて得た額を信託財産留保額として控除した価額(「解約価額」といいます。)とします。詳しくは、販売会社または委託会社にお問い合わせください。なお、委託会社に対する照会は下記においてできません。

「信託財産留保額」とは、運用の安定性を高めるとともに、信託期間の途中で換金する受益者と保有を継続する受益者との公平を確保するために、換金する受益者が負担する金額で、信託財産に組入れられます。

照会先の名称	電話番号
アセットマネジメントOne株式会社	0120-104-694

電話によるお問い合わせは、営業日の午前9時から午後5時までとさせていただきます。(以下同じ。)

(5) 解約代金は、受益者の請求を受付けた日から起算して、原則として、5営業日目から販売会社において受益者に支払われます。

(6) 信託財産の資金管理を円滑に行うために大口の解約請求には制限を設ける場合があります。

(7) 委託会社は、証券取引所における取引の停止、外国為替取引の停止、その他やむを得ない事情があるときは、一部解約の実行の請求の受付を中止すること、およびすでに受付けた一部解約の実行の請求の受付を取り消すことができます。

この場合、受益者は当該受付中止以前に行った当日の一部解約の実行の請求を撤回できます。ただし、受益者がその一部解約の実行の請求を撤回しない場合には、当該受益権の一部解約の価額は、当該受付中止を解除した後の最初の基準価額の計算日に一部解約の実行の請求を受付けたものとして、前記(4)の規定に準じた価額とします。

3【資産管理等の概要】

(1)【資産の評価】

基準価額とは、信託財産に属する資産(受入担保金代用有価証券および借入有価証券を除きます。)を法令および一般社団法人投資信託協会規則に従って時価評価して得た信託財産の資産総額から負債総額を控除した金額(「純資産総額」といいます。)を計算日における受益権総口数で除した金額をいいます。

< 主な投資対象の時価評価方法の原則 >

投資対象	評価方法
マザーファンド受益証券	計算日の基準価額
株式	計算日における取引所の最終相場
公社債等	計算日における以下のいずれかの価額 <ul style="list-style-type: none"> ・ 日本証券業協会が発表する売買参考統計値（平均値） ・ 金融商品取引業者、銀行などの提示する価額（売り気配相場を除きます。） ・ 価格情報会社の提供する価額
不動産投資信託証券	計算日における取引所の最終相場
外貨建資産の円換算	計算日の国内における対顧客電信売買相場の仲値

外国で取引されているものについては、計算日の直近の日とします。

当ファンドの基準価額は、委託会社の毎営業日(土曜日、日曜日、「国民の祝日に関する法律」に定める休日ならびに12月31日、1月2日および1月3日以外の日とします。)に計算されます。基準価額については、販売会社または委託会社にお問い合わせください。なお、委託会社に対する照会は下記においてできます。基準価額は1万口単位で表示されたものが発表されます。

照会先の名称	ホームページアドレス	電話番号
アセットマネジメントOne株式会社	https://www.am-one.co.jp/	0120-104-694

(2) 【保管】

該当事項はありません。

(3) 【信託期間】

2006年6月12日から無期限とします。

(4) 【計算期間】

原則として毎年1月13日から3月12日まで、3月13日から5月12日まで、5月13日から7月12日まで、7月13日から9月12日まで、9月13日から11月12日まで、および11月13日から翌年1月12日までとすることを原則とします。ただし、第1計算期間は、2006年6月12日から2006年7月12日までとします。

上記の規定にかかわらず、各計算期間終了日に該当する日(以下「当該日」といいます。)が休業日のとき、計算期間終了日は、当該日の翌日以降の最初の営業日とし、その翌日より次の計算期間が開始されるものとします。

(5) 【その他】

信託契約の解約

以下の場合には信託契約を解約し信託を終了することがあります。

1. 委託会社は、この信託契約を解約することが受益者のため有利であると認めるとき、またはやむを得ない事情が発生したとき、もしくは信託契約の一部解約により、受益権の口数が10億

口を下回ることとなる場合には、受託会社と合意のうえ、この信託契約を解約し、信託を終了させることができます。

- a. この場合において、委託会社は、あらかじめ、解約しようとする旨を監督官庁に届け出ます。委託会社はかかる事項について、あらかじめ、解約しようとする旨を公告し、かつ、その旨を記載した書面をこの信託契約にかかる知られたる受益者に対して交付します。ただし、この信託契約にかかる全ての受益者に対して書面を交付したときは、原則として、公告を行いません。
 - b. 前記 a. の公告および書面には、受益者で異議のある者は一定の期間内に委託会社に対して異議を述べるべき旨を付記します。なお、一定の期間は一月を下らないものとします。
 - c. 前記 b. の一定の期間内に異議を述べた受益者の受益権の口数が受益権の総口数の二分の一を超えるときは、前記 1. の信託契約の解約をしません。
 - d. 委託会社は、この信託契約の解約をしないこととしたときは、解約しない旨およびその理由を公告し、かつ、これらの事項を記載した書面を知られたる受益者に対して交付します。ただし、全ての受益者に対して書面を交付したときは、原則として、公告を行いません。
 - e. 前記 b. から d. までの規定は、信託財産の状態に照らし、真にやむを得ない事情が生じている場合であって、前記 b. の一定の期間が一月を下らずにその公告および書面の交付を行うことが困難な場合には適用しません。
 - f. 前記 1. に定める信託契約の解約を行う場合において、前記 b. の期間内に異議を述べた受益者は、受託会社に対し、自己に帰属する受益権を、信託財産をもって買取すべき旨を請求することができます。なお、買取請求の取扱いについては、委託会社、受託会社の協議により決定するものとします。
2. 委託会社は、監督官庁よりこの信託契約の解約の命令を受けたときは、その命令にしたがい、信託契約を解約し、信託を終了させます。
 3. 委託会社が監督官庁より登録の取消を受けたとき、解散したときまたは業務を廃止したときは、委託会社は、この信託契約を解約し、信託を終了させます。ただし、監督官庁が、この信託契約に関する委託会社の業務を他の投資信託委託会社に引継ぐことを命じたときは、この信託は、「信託約款の変更 4.」に該当する場合を除き、当該投資信託委託会社と受託会社との間において存続します。
 4. 受託会社が辞任した場合、または裁判所が受託会社を解任した場合において、委託会社が新受託会社を選任できないときは、委託会社はこの信託契約を解約し、信託を終了させます。

信託約款の変更

1. 委託会社は、信託約款を変更することが受益者の利益のため必要と認めるとき、またはやむを得ない事情が発生したときは、受託会社と合意のうえ、この信託約款を変更できるものとし、あらかじめ、変更しようとする旨およびその内容を監督官庁に届け出ます。
2. 委託会社は、前記 1. の変更事項のうち、その内容が重大なものについて、あらかじめ、変更しようとする旨を公告し、かつ、これらの事項を記載した書面をこの信託約款にかかる知られたる受益者に対して交付します。ただし、この信託約款にかかる全ての受益者に対して書面を交付したときは、原則として、公告を行いません。
3. 前記 2. の公告および書面には、受益者で異議のある者は一定の期間内に委託会社に対して異議を述べるべき旨を付記します。なお、一定の期間は一月を下らないものとします。
4. 前記 3. の一定の期間内に異議を述べた受益者の受益権の口数が受益権の総口数の二分の一を超えるときは、前記 1. の信託約款の変更をしません。

5. 委託会社は、この信託約款を変更しないこととしたときは、変更しない旨およびその理由を公告し、かつ、これらの事項を記載した書面を知られたる受益者に対して交付します。ただし、全ての受益者に対して書面を交付したときは、原則として、公告を行いません。
6. 前記2.に定める変更を行う場合において、前記3.の期間内に異議を述べた受益者は、受託会社に対し、自己に帰属する受益権を、信託財産をもって買取るべき旨を請求することができます。なお、買取請求の取扱いについては、委託会社、受託会社の協議により決定するものとします。
7. 委託会社は、監督官庁の命令に基づいてこの信託約款を変更しようとするときは、上記の規定にしたがいます。

委託会社の事業の譲渡および承継に伴う取扱い

1. 委託会社は、事業の全部または一部を譲渡することがあり、これに伴ない、この信託契約に関する事業を譲渡することがあります。
2. 委託会社は、分割により事業の全部または一部を承継させることがあり、これに伴ない、この信託契約に関する事業を承継させることがあります。

関係法人等との契約の更改および受託会社の辞任または解任に伴う取扱い

1. 委託会社とマッコーリー・インベストメント・マネジメント・グローバル・リミテッドとの間の「MHAMグローバルREITマザーファンド」における外部委託契約の契約期間は、マザーファンドの信託契約の期間と同一です。ただし、外部委託契約のいずれの当事者も、90日前の通知をもって当該契約を解約できます。なお、当該契約は日本法を準拠法とします。
2. 委託会社とアセットマネジメントOne U.S.A.・インクとの間の「海外好配当株マザーファンド」における投資顧問契約の契約期間は、原則として期間満了の30日前までに当事者間の別段の意思表示がない限り、1年毎に自動的に更新されます。当該契約は、当事者間の合意により変更することができます。
3. 委託会社とみずほ信託銀行株式会社との間の「MHAM J-REITマザーファンド」における投資助言契約は、契約期間を契約締結の日から1年間とし、契約期間終了の90日前までに各契約当事者が契約解除に関する特段の意思表示を行わない限り、半年毎の自動継続となります。なお、当該契約は、契約期間中であっても解除される場合があります。

2024年2月20日付で、みずほ信託銀行との投資助言契約解除を予定しております。なお、この変更に伴い運用方針が変更されるものではありません。

4. 委託会社と販売会社との間の募集・販売等契約は、締結日から原則1年間とし、期間終了の3ヵ月前までに別段の意思表示のない時は、同一条件にて継続されます。
5. 受託会社は、委託会社の承諾を受けてその任務を辞任することができます。また、受託会社はその任務に背いた場合、その他重要な事由が生じたときは、委託会社または受益者は、裁判所に受託会社の解任を請求することができます。受託会社が辞任した場合、または裁判所が受託会社を解任した場合、委託会社は、「信託約款の変更」の規定にしたがい、新受託会社を選任します。委託会社が新受託会社を選任できないときは、委託会社はこの信託契約を解約し、信託を終了させます。

信託事務処理の再信託

受託会社は、当ファンドにかかる信託事務処理の一部について、株式会社日本カストディ銀行と再信託契約を締結し、これを委託することがあります。その場合には、再信託にかかる契約書類に基づいて所定の事務を行います。

公告

委託会社が受益者に対してする公告は、電子公告の方法により行い、次のアドレスに掲載します。

<https://www.am-one.co.jp/>

なお、電子公告による公告をすることができない事故その他やむを得ない事由が生じた場合の公告は、日本経済新聞に掲載します。

運用報告書

委託会社は、5月および11月の決算時ならびに信託終了時に期中の運用経過のほか、信託財産の内容、有価証券売買状況などを記載した「運用報告書」を作成します。

- ・ 交付運用報告書は、販売会社を通じて交付いたします。
- ・ 運用報告書（全体版）は、次のアドレスに掲載します。ただし、受益者から運用報告書（全体版）の交付の請求があった場合には、交付いたします。

<https://www.am-one.co.jp/>

4【受益者の権利等】

(1) 収益分配金請求権

受益者は、委託会社の決定した収益分配金を、持ち分に応じて請求する権利を有します。

受益者が収益分配金支払開始日から5年間支払いを請求しないときは、その権利を失い、受託会社から交付を受けた金銭は、委託会社に帰属します。

収益分配金は、決算日において振替機関等の振替口座簿に記載または記録されている受益者（当該収益分配金にかかる決算日以前において一部解約が行われた受益権にかかる受益者を除きます。また、当該収益分配金にかかる計算期間の末日以前に設定された受益権で取得申込代金支払前のため販売会社の名義で記載または記録されている受益権については原則として取得申込者とし）に、原則として決算日から起算して5営業日までにお支払いを開始します。

なお、「分配金再投資コース」により収益分配金を再投資する受益者に対しては、委託会社は受託会社から受けた収益分配金を、原則として毎計算期間終了日の翌営業日に販売会社に交付します。販売会社は、受益者に対し遅滞なく収益分配金の再投資にかかる受益権の売付を行います。再投資により増加した受益権は、振替口座簿に記載または記録されます。

(2) 償還金請求権

受益者は、持ち分に応じて償還金を請求する権利を有します。

受益者が信託終了による償還金について支払開始日から10年間支払いを請求しないときは、その権利を失い、受託会社から交付を受けた金銭は、委託会社に帰属します。

償還金は、償還日において振替機関等の振替口座簿に記載または記録されている受益者（償還日以前において一部解約が行われた受益権にかかる受益者を除きます。また、当該償還日以前に設定された受益権で取得申込代金支払前のため、販売会社の名義で記載または記録されている受益権については原則として取得申込者とし）に、原則として償還日（休業日の場合は翌営業日）から起算して5営業日までにお支払いを開始します。

(3) 一部解約請求権

受益者は、自己に帰属する受益権について、一部解約の実行の請求をすることができます。

(4) 帳簿書類の閲覧・謄写の請求権

受益者は、委託会社に対し、その営業時間内に当該受益者にかかる信託財産に関する帳簿書類の閲覧または謄写を請求することができます。

第3【ファンドの経理状況】

- (1) 当ファンドの財務諸表は、「財務諸表等の用語、様式及び作成方法に関する規則」(昭和38年大蔵省令第59号)並びに同規則第2条の2の規定により、「投資信託財産の計算に関する規則」(平成12年総理府令第133号)に基づいて作成しております。
なお、財務諸表に記載している金額は、円単位で表示しております。
- (2) 当ファンドの計算期間は6ヵ月未満であるため、財務諸表は6ヵ月毎に作成しております。
- (3) 当ファンドは、金融商品取引法第193条の2第1項の規定に基づき、当特定期間(2023年5月13日から2023年11月13日まで)の財務諸表について、EY新日本有限責任監査法人による監査を受けております。

1【財務諸表】

【MHAM6資産バランスファンド】

(1)【貸借対照表】

(単位:円)

	前期 2023年5月12日現在	当期 2023年11月13日現在
資産の部		
流動資産		
コール・ローン	92,223,068	215,081,881
親投資信託受益証券	3,862,101,634	3,831,378,989
流動資産合計	3,954,324,702	4,046,460,870
資産合計	3,954,324,702	4,046,460,870
負債の部		
流動負債		
未払収益分配金	31,187,039	140,937,240
未払解約金	193,628	702,936
未払受託者報酬	418,930	449,169
未払委託者報酬	7,610,729	8,160,102
その他未払費用	24,829	26,612
流動負債合計	39,435,155	150,276,059
負債合計	39,435,155	150,276,059
純資産の部		
元本等		
元本	3,898,379,964	3,809,114,605
剰余金		
期末剰余金又は期末欠損金()	16,509,583	87,070,206
(分配準備積立金)	241,381,685	193,932,120
元本等合計	3,914,889,547	3,896,184,811
純資産合計	3,914,889,547	3,896,184,811
負債純資産合計	3,954,324,702	4,046,460,870

(2) 【損益及び剰余金計算書】

(単位:円)

	前期 自 2022年11月15日 至 2023年5月12日	当期 自 2023年5月13日 至 2023年11月13日
営業収益		
受取利息	262	421
有価証券売買等損益	64,299,482	264,277,355
営業収益合計	64,299,744	264,277,776
営業費用		
支払利息	13,979	17,250
受託者報酬	1,265,626	1,346,300
委託者報酬	22,992,776	24,458,431
その他費用	75,004	79,781
営業費用合計	24,347,385	25,901,762
営業利益又は営業損失()	39,952,359	238,376,014
経常利益又は経常損失()	39,952,359	238,376,014
当期純利益又は当期純損失()	39,952,359	238,376,014
一部解約に伴う当期純利益金額の分配額又は一部解約に伴う当期純損失金額の分配額()	750,022	1,293,635
期首剰余金又は期首欠損金()	31,066,338	16,509,583
剰余金増加額又は欠損金減少額	1,233,441	1,321,464
当期一部解約に伴う剰余金増加額又は欠損金減少額	1,233,441	-
当期追加信託に伴う剰余金増加額又は欠損金減少額	-	1,321,464
剰余金減少額又は欠損金増加額	191,131	3,824,382
当期一部解約に伴う剰余金減少額又は欠損金増加額	-	3,824,382
当期追加信託に伴う剰余金減少額又は欠損金増加額	191,131	-
分配金	54,801,402	164,018,838
期末剰余金又は期末欠損金()	16,509,583	87,070,206

(3) 【注記表】

(重要な会計方針に係る事項に関する注記)

項目	当期
	自 2023年5月13日 至 2023年11月13日
1. 有価証券の評価基準及び評価方法	親投資信託受益証券 移動平均法に基づき、原則として時価で評価しております。時価評価にあたっては、親投資信託受益証券の基準価額に基づいて評価しております。
2. その他財務諸表作成のための基礎となる事項	特定期間末日の取扱い 当ファンドは、原則として毎年5月12日及び11月12日を特定期間の末日としておりますが、該当日が休業日のため、当特定期間末日を2023年11月13日としております。

(貸借対照表に関する注記)

項目	前期	当期
	2023年5月12日現在	2023年11月13日現在
1. 期首元本額	3,966,576,579円	3,898,379,964円
期中追加設定元本額	26,804,863円	30,518,995円
期中一部解約元本額	95,001,478円	119,784,354円
2. 受益権の総数	3,898,379,964口	3,809,114,605口

(損益及び剰余金計算書に関する注記)

項目	前期	当期
	自 2022年11月15日 至 2023年5月12日	自 2023年5月13日 至 2023年11月13日
1. 分配金の計算過程	(自2022年11月15日 至2023年1月12日) 計算期間末における費用控除後の配当等収益(4,962,613円)、費用控除後、繰越欠損金を補填した有価証券売買等損益(0円)、信託約款に規定される収益調整金(60,358,243円)及び分配準備積立金(265,911,117円)より分配対象収益は331,231,973円(1万口当たり836.18円)であり、うち11,883,633円(1万口当たり30円)を分配金額としております。	(自2023年5月13日 至2023年7月12日) 計算期間末における費用控除後の配当等収益(14,347,780円)、費用控除後、繰越欠損金を補填した有価証券売買等損益(0円)、信託約款に規定される収益調整金(60,765,978円)及び分配準備積立金(238,230,558円)より分配対象収益は313,344,316円(1万口当たり811.58円)であり、うち11,582,613円(1万口当たり30円)を分配金額としております。

	<p>（自2023年1月13日 至2023年3月13日）</p> <p>計算期間末における費用控除後の配当等収益（8,105,969円）、費用控除後、繰越欠損金を補填した有価証券売買等損益（0円）、信託約款に規定される収益調整金（60,130,247円）及び分配準備積立金（255,117,869円）より分配対象収益は323,354,085円（1万口当たり826.94円）であり、うち11,730,730円（1万口当たり30円）を分配金額としております。</p>	<p>（自2023年7月13日 至2023年9月12日）</p> <p>計算期間末における費用控除後の配当等収益（14,841,689円）、費用控除後、繰越欠損金を補填した有価証券売買等損益（83,653,985円）、信託約款に規定される収益調整金（60,881,729円）及び分配準備積立金（238,711,808円）より分配対象収益は398,089,211円（1万口当たり1,038.58円）であり、うち11,498,985円（1万口当たり30円）を分配金額としております。</p>
	<p>（自2023年3月14日 至2023年5月12日）</p> <p>計算期間末における費用控除後の配当等収益（22,371,773円）、費用控除後、繰越欠損金を補填した有価証券売買等損益（0円）、信託約款に規定される収益調整金（60,503,295円）及び分配準備積立金（250,196,951円）より分配対象収益は333,072,019円（1万口当たり854.38円）であり、うち31,187,039円（1万口当たり80円）を分配金額としております。</p>	<p>（自2023年9月13日 至2023年11月13日）</p> <p>計算期間末における費用控除後の配当等収益（11,888,488円）、費用控除後、繰越欠損金を補填した有価証券売買等損益（0円）、信託約款に規定される収益調整金（61,219,484円）及び分配準備積立金（322,980,872円）より分配対象収益は396,088,844円（1万口当たり1,039.84円）であり、うち140,937,240円（1万口当たり370円）を分配金額としております。</p>
2. 委託費用	<p>信託財産の運用の指図にかかわる権限の全部または一部を委託するために要する費用として委託者報酬の中から支弁している額</p> <p>（注）当該金額は、親投資信託の運用の指図に係る権限を委託するために要する費用として委託者報酬の中から支弁している額のうち、信託財産に属する額となっております。</p> <p>1,855,763円</p>	<p>信託財産の運用の指図にかかわる権限の全部または一部を委託するために要する費用として委託者報酬の中から支弁している額</p> <p>（注）当該金額は、親投資信託の運用の指図に係る権限を委託するために要する費用として委託者報酬の中から支弁している額のうち、信託財産に属する額となっております。</p> <p>2,005,132円</p>

（金融商品に関する注記）

1. 金融商品の状況に関する事項

項目	前期	当期
	自 2022年11月15日 至 2023年5月12日	自 2023年5月13日 至 2023年11月13日
1. 金融商品に対する取組方針	当ファンドは、証券投資信託であり、信託約款に規定する「運用の基本方針」に従い、有価証券等の金融商品に対して投資として運用することを目的としております。	同左

2. 金融商品の内容及び当該金融商品に係るリスク	当ファンドが保有する金融商品の種類は、有価証券、コール・ローン等の金銭債権及び金銭債務であります。当ファンドが保有する有価証券の詳細は「附属明細表」に記載しております。これらは、市場リスク（価格変動リスク、為替変動リスク、金利変動リスク）、信用リスク、及び流動性リスクを有しております。	同左
3. 金融商品に係るリスク管理体制	運用担当部署から独立したコンプライアンス・リスク管理担当部署が、運用リスクを把握、管理し、その結果に基づき運用担当部署へ対応の指示等を行うことにより、適切な管理を行います。運用評価委員会等はこれらの運用リスク管理状況の報告を受け、総合的な見地から運用状況全般の管理を行います。	同左

2. 金融商品の時価等に関する事項

項目	前期 2023年5月12日現在	当期 2023年11月13日現在
1. 貸借対照表計上額、時価及びその差額	貸借対照表上の金融商品は原則としてすべて時価で評価しているため、貸借対照表計上額と時価との差額はありません。	同左
2. 時価の算定方法	<p>(1)有価証券 「（重要な会計方針に係る事項に関する注記）」にて記載しております。</p> <p>(2)デリバティブ取引 該当事項はありません。</p> <p>(3)上記以外の金融商品 上記以外の金融商品（コール・ローン等の金銭債権及び金銭債務）は短期間で決済されるため、帳簿価額は時価と近似していることから、当該帳簿価額を時価としております。</p>	同左
3. 金融商品の時価等に関する事項についての補足説明	金融商品の時価の算定においては一定の前提条件等を採用しているため、異なる前提条件等によった場合、当該価額が異なることもあります。	同左

(有価証券に関する注記)

売買目的有価証券

種類	前期 2023年5月12日現在	当期 2023年11月13日現在
	最終計算期間の 損益に含まれた 評価差額(円)	最終計算期間の 損益に含まれた 評価差額(円)
親投資信託受益証券	122,781,093	20,609,744
合計	122,781,093	20,609,744

(デリバティブ取引等に関する注記)
該当事項はありません。

(関連当事者との取引に関する注記)
該当事項はありません。

(1口当たり情報に関する注記)

	前期 2023年5月12日現在	当期 2023年11月13日現在
1口当たり純資産額 (1万口当たり純資産額)	1.0042円 (10,042円)	1.0229円 (10,229円)

(4) 【附属明細表】

第1 有価証券明細表

(1) 株式

該当事項はありません。

(2) 株式以外の有価証券

2023年11月13日現在

種類	銘柄	券面総額 (円)	評価額 (円)	備考
親投資信託受益証券	MHAM日本債券マザーファンド	462,218,901	628,756,371	
	MHAM海外債券マザーファンド	205,950,610	646,437,774	
	MHAM好配当利回り株マザーファンド	90,713,380	638,830,835	
	海外好配当株マザーファンド	142,840,546	652,395,625	
	MHAM J-REITマザーファンド	153,667,492	619,541,227	
	MHAMグローバルREITマザーファンド	218,815,147	645,417,157	
親投資信託受益証券 合計		1,274,206,076	3,831,378,989	
合計			3,831,378,989	

(注) 親投資信託受益証券における券面総額欄の数値は、証券数を表示しております。

第2 信用取引契約残高明細表

該当事項はありません。

第3 デリバティブ取引及び為替予約取引の契約額等及び時価の状況表

該当事項はありません。

(参考)

当ファンドは、「MHAM海外債券マザーファンド」受益証券、「海外好配当株マザーファンド」受益証券、「MHAM

グローバルREITマザーファンド」受益証券、「MHAM日本債券マザーファンド」受益証券、「MHAM好配当利回り株マザーファンド」受益証券及び「MHAM J-REITマザーファンド」受益証券を主要投資対象としており、貸借対照表の資産の部に計上された「親投資信託受益証券」は、すべて同親投資信託の受益証券であります。

同親投資信託の状況は以下の通りであります。

なお、以下に記載した状況は監査の対象外となっております。

MHAM海外債券マザーファンド

貸借対照表

(単位:円)

2023年11月13日現在

資産の部	
流動資産	
コール・ローン	24,375,873
国債証券	4,682,440,260
未収入金	176,195,300
未収利息	32,850,208
前払費用	7,779,709
流動資産合計	4,923,641,350
資産合計	4,923,641,350
負債の部	
流動負債	
前受金	11,777,750
未払金	145,626,216
流動負債合計	157,403,966
負債合計	157,403,966
純資産の部	
元本等	
元本	1,518,471,848
剰余金	
剰余金又は欠損金()	3,247,765,536
元本等合計	4,766,237,384
純資産合計	4,766,237,384
負債純資産合計	4,923,641,350

注記表

（重要な会計方針に係る事項に関する注記）

項目	自 2023年5月13日 至 2023年11月13日
1. 有価証券の評価基準及び評価方法	<p>国債証券</p> <p>個別法に基づき、原則として時価で評価しております。時価評価にあたっては、金融商品取引業者、銀行等の提示する価額（但し、売気配相場は使用しない）、価格情報会社の提供する価額又は日本証券業協会発表の売買参考統計値（平均値）等で評価しております。</p>
2. その他財務諸表作成のための基礎となる事項	<p>外貨建取引等の処理基準</p> <p>外貨建資産及び負債は、計算日の対顧客電信売買相場の仲値により円貨に換算するほか、「投資信託財産の計算に関する規則」（平成12年総理府令第133号）第60条及び同第61条にしたがって換算しております。</p>

（貸借対照表に関する注記）

項目	2023年11月13日現在
1. 本報告書における開示対象ファンドの期首における当該親投資信託の元本額	1,647,760,124円
同期中追加設定元本額	4,100,965円
同期中一部解約元本額	133,389,241円
元本の内訳	
ファンド名	
MHAMライフ ナビゲーション インカム	8,782,397円
MHAMライフ ナビゲーション 2030	49,593,345円
MHAMライフ ナビゲーション 2040	75,729,927円
MHAMライフ ナビゲーション 2050	17,843,844円
MHAMトリニティオープン（毎月決算型）	1,136,522,956円
MHAM6資産バランスファンド	205,950,610円
MHAM6資産バランスファンド（年1回決算型）	24,048,769円
計	1,518,471,848円
2. 受益権の総数	1,518,471,848口

（金融商品に関する注記）

1. 金融商品の状況に関する事項

項目	自 2023年5月13日 至 2023年11月13日
1. 金融商品に対する取組方針	当ファンドは、証券投資信託であり、信託約款に規定する「運用の基本方針」に従い、有価証券等の金融商品に対して投資として運用することを目的としております。
2. 金融商品の内容及び当該金融商品に係るリスク	当ファンドが保有する金融商品の種類は、有価証券、コール・ローン等の金銭債権及び金銭債務であります。当ファンドが保有する有価証券の詳細は「附属明細表」に記載しております。これらは、市場リスク（価格変動リスク、為替変動リスク、金利変動リスク）、信用リスク、及び流動性リスクを有しております。

3. 金融商品に係るリスク管理体制	運用担当部署から独立したコンプライアンス・リスク管理担当部署が、運用リスクを把握、管理し、その結果に基づき運用担当部署へ対応の指示等を行うことにより、適切な管理を行います。運用評価委員会等はこれらの運用リスク管理状況の報告を受け、総合的な見地から運用状況全般の管理を行います。
-------------------	--

2. 金融商品の時価等に関する事項

項目	2023年11月13日現在
1. 貸借対照表計上額、時価及びその差額	貸借対照表上の金融商品は原則としてすべて時価で評価しているため、貸借対照表計上額と時価との差額はありません。
2. 時価の算定方法	(1)有価証券 「(重要な会計方針に係る事項に関する注記)」にて記載しております。 (2)デリバティブ取引 該当事項はありません。 (3)上記以外の金融商品 上記以外の金融商品(コール・ローン等の金銭債権及び金銭債務)は短期間で決済されるため、帳簿価額は時価と近似していることから、当該帳簿価額を時価としております。
3. 金融商品の時価等に関する事項についての補足説明	金融商品の時価の算定においては一定の前提条件等を採用しているため、異なる前提条件等によった場合、当該価額が異なることもあります。

(有価証券に関する注記)

売買目的有価証券

種類	2023年11月13日現在	
	当期の 損益に含まれた 評価差額(円)	
国債証券	124,867,845	
合計	124,867,845	

(注)「当期の損益に含まれた評価差額」は、当該親投資信託の計算期間開始日から開示対象ファンドの期末日までの期間(2023年7月1日から2023年11月13日まで)に対応する金額であります。

(デリバティブ取引等に関する注記)

該当事項はありません。

(関連当事者との取引に関する注記)

該当事項はありません。

(1口当たり情報に関する注記)

	2023年11月13日現在	
1口当たり純資産額 (1万口当たり純資産額)	3.1388円 (31,388円)	

附属明細表

第1 有価証券明細表

(1) 株式

該当事項はありません。

(2) 株式以外の有価証券

2023年11月13日現在

種類	通貨	銘柄	券面総額	評価額	備考
国債証券	アメリカ・ドル	US T N/B 0.625 08/15/30	1,690,000.000	1,297,339.060	
		US T N/B 1.625 05/15/31	3,000,000.000	2,433,046.840	
		US T N/B 1.75 01/31/29	2,410,000.000	2,085,308.970	
		US T N/B 2.0 08/15/51	1,215,000.000	698,031.690	
		US T N/B 2.25 08/15/49	1,200,000.000	741,281.230	
		US T N/B 2.25 11/15/25	820,000.000	776,597.650	
		US T N/B 2.25 11/15/27	3,670,000.000	3,340,703.500	
		US T N/B 2.5 03/31/27	1,655,000.000	1,540,119.720	
		US T N/B 2.75 11/15/42	325,000.000	236,907.210	
		US T N/B 4.125 11/15/32	900,000.000	865,089.830	
		US T N/B 4.5 02/15/36	950,000.000	942,763.660	
		US T N/B 5.25 11/15/28	830,000.000	848,772.260	
		アメリカ・ドル	小計		18,665,000.000 (2,831,667,150)
イギリス・ポンド		UK TREASURY 1.0 01/31/32	200,000.000	155,338.000	
		UK TREASURY 1.625 10/22/28	380,000.000	337,745.900	
		UK TREASURY 1.75 07/22/57	470,000.000	239,604.300	
		UK TREASURY 4.75 12/07/38	320,000.000	324,579.200	
イギリス・ポンド	小計		1,370,000.000 (254,066,500)	1,057,267.400 (196,070,239)	
オーストラリア・ドル		AUSTRALIAN 1.25 05/21/32	800,000.000	614,074.090	
		AUSTRALIAN 1.75 06/21/51	200,000.000	104,004.490	
		AUSTRALIAN 3.25 04/21/25	930,000.000	915,434.180	
オーストラリア・ドル	小計		1,930,000.000 (185,955,500)	1,633,512.760 (157,388,954)	
カナダ・ドル		CANADA 2.0 06/01/32	1,050,000.000	908,076.510	
カナダ・ドル	小計		1,050,000.000 (115,353,000)	908,076.510 (99,761,285)	
デンマーク・クローネ		DENMARK 0.5 11/15/27	1,500,000.000	1,371,124.950	
デンマーク・クローネ	小計		1,500,000.000 (32,595,000)	1,371,124.950 (29,794,545)	
ノルウェー・クローネ		NORWAY 1.75 03/13/25	1,270,000.000	1,229,815.930	
ノルウェー・クローネ	小計		1,270,000.000 (17,322,800)	1,229,815.930 (16,774,689)	
ポーランド・ズロチ		POLAND 6.0 10/25/33	660,000.000	679,385.320	
ポーランド・ズロチ	小計		660,000.000 (24,150,588)	679,385.320 (24,859,932)	
ユーロ		BUNDESOBL 1.3 10/15/27	1,295,000.000	1,229,589.550	
		DEUTSCHLAND 0.5 02/15/28	360,000.000	329,443.200	
		DEUTSCHLAND 08/15/29	775,000.000	669,163.670	
		DEUTSCHLAND 1.7 08/15/32	110,000.000	101,987.600	

	DEUTSCHLAND 2.5 08/15/46	320,000.000	297,613.120	
	FRANCE OAT 0.75 05/25/52	420,000.000	203,068.730	
	FRANCE OAT 2.0 11/25/32	1,310,000.000	1,188,000.680	
	FRANCE OAT 2.5 05/25/30	370,000.000	358,371.230	
	FRANCE OAT 2.75 10/25/27	520,000.000	515,180.120	
	FRANCE OAT 3.25 05/25/45	480,000.000	448,772.630	
	FRANCE OAT 3.5 04/25/26	340,000.000	343,201.440	
	NETHERLANDS 0.75 07/15/28	970,000.000	881,108.030	
	SPAIN 1.6 04/30/25	600,000.000	584,075.400	
	SPAIN 1.95 07/30/30	2,620,000.000	2,389,138.700	
	SPAIN 2.9 10/31/46	1,110,000.000	887,633.700	
	SPAIN 3.55 10/31/33	440,000.000	432,344.000	
	ユーロ 小計	12,040,000.000 (1,951,322,800)	10,858,691.800 (1,759,868,180)	
国債証券 合計		5,412,433,338 (5,412,433,338)	4,682,440,260 (4,682,440,260)	
合計			4,682,440,260 (4,682,440,260)	

(注)

- 各種通貨毎の小計の欄における()内の金額は、邦貨換算額であります。
- 合計欄における()内の金額は、外貨建有価証券の邦貨換算額の合計額であり、内数で表示しております。
- 外貨建有価証券の内訳

通貨	銘柄数	組入債券 時価比率 (%)	有価証券の合計金額に 対する比率 (%)
アメリカ・ドル	国債証券 12銘柄	50.31	51.21
イギリス・ポンド	国債証券 4銘柄	4.11	4.19
オーストラリア・ドル	国債証券 3銘柄	3.30	3.36
カナダ・ドル	国債証券 1銘柄	2.09	2.13
デンマーク・クローネ	国債証券 1銘柄	0.63	0.64
ノルウェー・クローネ	国債証券 1銘柄	0.35	0.36
ポーランド・ズロチ	国債証券 1銘柄	0.52	0.53
ユーロ	国債証券 16銘柄	36.92	37.58

(注)「組入時価比率」は、純資産に対する比率であります。

第2 信用取引契約残高明細表

該当事項はありません。

第3 デリバティブ取引及び為替予約取引の契約額等及び時価の状況表

該当事項はありません。

海外好配当株マザーファンド
貸借対照表

（単位：円）

2023年11月13日現在

資産の部	
流動資産	
預金	17,710,901
コール・ローン	11,003,044
株式	697,851,839
未収配当金	460,246
流動資産合計	727,026,030
資産合計	727,026,030
負債の部	
流動負債	
流動負債合計	-
負債合計	-
純資産の部	
元本等	
元本	159,180,450
剰余金	
剰余金又は欠損金（ ）	567,845,580
元本等合計	727,026,030
純資産合計	727,026,030
負債純資産合計	727,026,030

注記表

(重要な会計方針に係る事項に関する注記)

項目	自 2023年5月13日 至 2023年11月13日
1. 有価証券の評価基準及び評価方法	株式 移動平均法に基づき、原則として時価で評価しております。時価評価にあたっては、金融商品取引所等における最終相場（最終相場のないものについては、それに準ずる価額）、又は金融商品取引業者等から提示される気配相場に基づいて評価しております。
2. 収益及び費用の計上基準	受取配当金 原則として、配当落ち日において、確定配当金額又は予想配当金額を計上しております。
3. その他財務諸表作成のための基礎となる事項	外貨建取引等の処理基準 外貨建資産及び負債は、計算日の対顧客電信売買相場の仲値により円貨に換算するほか、「投資信託財産の計算に関する規則」（平成12年総理府令第133号）第60条及び同第61条にしたがって換算しております。

(貸借対照表に関する注記)

項目	2023年11月13日現在
1. 本報告書における開示対象ファンドの期首における当該親投資信託の元本額	176,674,053円
同期中追加設定元本額	- 円
同期中一部解約元本額	17,493,603円
元本の内訳	
ファンド名	
MHAM6資産バランスファンド	142,840,546円
MHAM6資産バランスファンド（年1回決算型）	16,339,904円
計	159,180,450円
2. 受益権の総数	159,180,450口

(金融商品に関する注記)

1. 金融商品の状況に関する事項

項目	自 2023年5月13日 至 2023年11月13日
1. 金融商品に対する取組方針	当ファンドは、証券投資信託であり、信託約款に規定する「運用の基本方針」に従い、有価証券等の金融商品に対して投資として運用することを目的としております。
2. 金融商品の内容及び当該金融商品に係るリスク	当ファンドが保有する金融商品の種類は、有価証券、コール・ローン等の金銭債権及び金銭債務であります。当ファンドが保有する有価証券の詳細は「附属明細表」に記載しております。これらは、市場リスク（価格変動リスク、為替変動リスク、金利変動リスク）、信用リスク、及び流動性リスクを有しております。
3. 金融商品に係るリスク管理体制	運用担当部署から独立したコンプライアンス・リスク管理担当部署が、運用リスクを把握、管理し、その結果に基づき運用担当部署へ対応の指示等を行うことにより、適切な管理を行います。運用評価委員会等はこれらの運用リスク管理状況の報告を受け、総合的な見地から運用状況全般の管理を行います。

2. 金融商品の時価等に関する事項

項目	2023年11月13日現在
1. 貸借対照表計上額、時価及びその差額	貸借対照表上の金融商品は原則としてすべて時価で評価しているため、貸借対照表計上額と時価との差額はありません。
2. 時価の算定方法	(1)有価証券 「（重要な会計方針に係る事項に関する注記）」にて記載しております。 (2)デリバティブ取引 該当事項はありません。 (3)上記以外の金融商品 上記以外の金融商品（コール・ローン等の金銭債権及び金銭債務）は短期間で決済されるため、帳簿価額は時価と近似していることから、当該帳簿価額を時価としております。
3. 金融商品の時価等に関する事項についての補足説明	金融商品の時価の算定においては一定の前提条件等を採用しているため、異なる前提条件等によった場合、当該価額が異なることもあります。

(有価証券に関する注記)

売買目的有価証券

種類	2023年11月13日現在
	当期の 損益に含まれた 評価差額（円）
株式	12,251,710
合計	12,251,710

(注) 「当期の損益に含まれた評価差額」は、当該親投資信託の計算期間開始日から開示対象ファンドの期末日までの期間（2023年4月21日から2023年11月13日まで）に対応する金額であります。

(デリバティブ取引等に関する注記)

該当事項はありません。

(関連当事者との取引に関する注記)

該当事項はありません。

(1口当たり情報に関する注記)

	2023年11月13日現在
1口当たり純資産額 (1万口当たり純資産額)	4.5673円 (45,673円)

附属明細表

第1 有価証券明細表

(1) 株式

2023年11月13日現在

通貨	銘柄	株式数	評価額		備考
			単価	金額	
アメリカ・ドル	AMGEN INC	168	267.310	44,908.080	
	APPLE INC	1,252	186.400	233,372.800	
	APPLIED MATERIALS INC	895	150.680	134,858.600	
	VERIZON COMM INC	1,328	35.710	47,422.880	
	CAMPBELL SOUP CO	2,360	40.420	95,391.200	

	JPMORGAN CHASE & CO	1,264	146.430	185,087.520	
	CISCO SYSTEMS INC	2,440	52.590	128,319.600	
	EATON CORP PLC	337	221.820	74,753.340	
	NEXTERA ENERGY INC	2,336	55.140	128,807.040	
	INTUIT INC	191	528.890	101,017.990	
	LAM RESEARCH CORP	77	685.430	52,778.110	
	ELI LILLY & CO	199	597.710	118,944.290	
	UNITED PARCEL SERVICE-CL B	481	138.110	66,430.910	
	MCDONALD'S CORPORATION	254	267.790	68,018.660	
	MERCK & CO. INC.	813	101.390	82,430.070	
	MICROSOFT CORP	619	369.670	228,825.730	
	PAYCHEX INC	1,214	115.430	140,132.020	
	PEPSICO INC	817	166.920	136,373.640	
	PFIZER INC	1,236	29.480	36,437.280	
	WASTE MANAGEMENT INC	947	171.770	162,666.190	
	CME GROUP INC	917	217.110	199,089.870	
	MASTERCARD INC	424	394.380	167,217.120	
	BROADRIDGE FINANCIAL SOLUTIONS	820	177.120	145,238.400	
	BOOZ ALLEN HAMILTON HOLDING CORP	1,148	126.000	144,648.000	
	BROADCOM INC	161	957.520	154,160.720	
	ARAMARK	3,218	28.520	91,777.360	
アメリカ・ドル	小計	25,916		3,169,107.420 (480,785,287)	
イギリス・ポ ンド	UNILEVER PLC	1,449	39.490	57,221.010	
	RIO TINTO PLC	758	52.590	39,863.220	
	SSE PLC	4,515	16.800	75,852.000	
	BP PLC	19,354	4.778	92,473.410	
	GSK PLC	3,081	13.984	43,084.700	
イギリス・ポ ンド	小計	29,157		308,494.340 (57,210,275)	
オーストラ リア・ドル	MACQUARIE GROUP LTD	1,117	162.750	181,791.750	
	AMCOR PLC-CDI	5,413	14.120	76,431.560	
オーストラ リア・ドル	小計	6,530		258,223.310 (24,879,816)	
スイス・フ ラン	ROCHE HOLDING AG- GENUSSCHEIN	234	236.750	55,399.500	
スイス・フ ラン	小計	234		55,399.500 (9,309,332)	
ユーロ	AXA SA	3,246	27.725	89,995.350	
	LVMH MOET HENNESSY LOUIS VUITTON SE	65	687.100	44,661.500	
	DEUTSCHE POST AG-REG	3,095	38.965	120,596.670	
	TOTALENERGIES SE	2,030	62.040	125,941.200	
	ALLIANZ SE	397	222.000	88,134.000	
	INFINEON TECHNOLOGIES AG	749	29.305	21,949.440	

	NN GROUP NV	2,050	30.990	63,529.500	
	SCOUT24 SE	1,427	62.320	88,930.640	
ユーロ 小計		13,059		643,738.300 (104,330,666)	
香港・ドル	BOC HONG KONG HOLDINGS LTD	15,500	20.550	318,525.000	
	CHINA STATE CONSTRUCTION INT HOLDINGS LTD	92,000	8.480	780,160.000	
香港・ドル 小計		107,500		1,098,685.000 (21,336,463)	
合計		182,396		697,851,839 (697,851,839)	

(2) 株式以外の有価証券

該当事項はありません。

(注)

1. 各種通貨毎の小計の欄における()内の金額は、邦貨換算額であります。
2. 合計欄における()内の金額は、外貨建有価証券の邦貨換算額の合計額であり、内数で表示しております。
3. 外貨建有価証券の内訳

通貨	銘柄数	組入株式 時価比率 (%)	有価証券の合計金額に 対する比率 (%)
アメリカ・ドル	株式 26銘柄	66.13	68.90
イギリス・ポンド	株式 5銘柄	7.87	8.20
オーストラリア・ドル	株式 2銘柄	3.42	3.57
スイス・フラン	株式 1銘柄	1.28	1.33
ユーロ	株式 8銘柄	14.35	14.95
香港・ドル	株式 2銘柄	2.93	3.06

(注) 「組入時価比率」は、純資産に対する比率であります。

第2 信用取引契約残高明細表

該当事項はありません。

第3 デリバティブ取引及び為替予約取引の契約額等及び時価の状況表

該当事項はありません。

MHAMグローバルREITマザーファンド

貸借対照表

(単位:円)

2023年11月13日現在

資産の部	
流動資産	
預金	11,206,144
コール・ローン	6,213,382
投資信託受益証券	79,333,235
投資証券	619,037,649
未収入金	1,080,286
未収配当金	1,144,600
流動資産合計	718,015,296
資産合計	718,015,296
負債の部	
流動負債	
流動負債合計	-
負債合計	-
純資産の部	
元本等	
元本	243,426,442
剰余金	
剰余金又は欠損金()	474,588,854
元本等合計	718,015,296
純資産合計	718,015,296
負債純資産合計	718,015,296

注記表

（重要な会計方針に係る事項に関する注記）

項目	自 2023年5月13日 至 2023年11月13日
1. 有価証券の評価基準及び評価方法	<p>投資信託受益証券 移動平均法に基づき、原則として時価で評価しております。時価評価にあたっては、金融商品取引所等における最終相場（最終相場のないものについては、それに準ずる価額）、又は金融商品取引業者等から提示される気配相場に基づいて評価しております。</p> <p>投資証券 移動平均法に基づき、原則として時価で評価しております。時価評価にあたっては、金融商品取引所等における最終相場（最終相場のないものについては、それに準ずる価額）、又は金融商品取引業者等から提示される気配相場に基づいて評価しております。</p>
2. 収益及び費用の計上基準	<p>受取配当金 原則として、配当落ち日において、確定配当金額又は予想配当金額を計上しております。</p>
3. その他財務諸表作成のための基礎となる事項	<p>外貨建取引等の処理基準 外貨建資産及び負債は、計算日の対顧客電信売買相場の仲値により円貨に換算するほか、「投資信託財産の計算に関する規則」（平成12年総理府令第133号）第60条及び同第61条にしたがって換算しております。</p>

（貸借対照表に関する注記）

項目	2023年11月13日現在
1. 本報告書における開示対象ファンドの期首における当該親投資信託の元本額	250,238,664円
同期中追加設定元本額	- 円
同期中一部解約元本額	6,812,222円
元本の内訳	
ファンド名	
MHAM6資産バランスファンド	218,815,147円
MHAM6資産バランスファンド（年1回決算型）	24,611,295円
計	243,426,442円
2. 受益権の総数	243,426,442口

（金融商品に関する注記）

1. 金融商品の状況に関する事項

項目	自 2023年5月13日 至 2023年11月13日
1. 金融商品に対する取組方針	<p>当ファンドは、証券投資信託であり、信託約款に規定する「運用の基本方針」に従い、有価証券等の金融商品に対して投資として運用することを目的としております。</p>

2. 金融商品の内容及び当該金融商品に係るリスク	当ファンドが保有する金融商品の種類は、有価証券、コール・ローン等の金銭債権及び金銭債務であります。当ファンドが保有する有価証券の詳細は「附属明細表」に記載しております。これらは、市場リスク(価格変動リスク、為替変動リスク、金利変動リスク)、信用リスク、及び流動性リスクを有しております。
3. 金融商品に係るリスク管理体制	運用担当部署から独立したコンプライアンス・リスク管理担当部署が、運用リスクを把握、管理し、その結果に基づき運用担当部署へ対応の指示等を行うことにより、適切な管理を行います。運用評価委員会等はこれらの運用リスク管理状況の報告を受け、総合的な見地から運用状況全般の管理を行います。

2. 金融商品の時価等に関する事項

項目	2023年11月13日現在
1. 貸借対照表計上額、時価及びその差額	貸借対照表上の金融商品は原則としてすべて時価で評価しているため、貸借対照表計上額と時価との差額はありません。
2. 時価の算定方法	<p>(1)有価証券 「(重要な会計方針に係る事項に関する注記)」にて記載しております。</p> <p>(2)デリバティブ取引 該当事項はありません。</p> <p>(3)上記以外の金融商品 上記以外の金融商品(コール・ローン等の金銭債権及び金銭債務)は短期間で決済されるため、帳簿価額は時価と近似していることから、当該帳簿価額を時価としております。</p>
3. 金融商品の時価等に関する事項についての補足説明	金融商品の時価の算定においては一定の前提条件等を採用しているため、異なる前提条件等によった場合、当該価額が異なることもあります。

(有価証券に関する注記)

売買目的有価証券

種類	2023年11月13日現在
	当期の損益に含まれた評価差額(円)
投資信託受益証券	114,478
投資証券	37,150,455
合計	37,035,977

(注)「当期の損益に含まれた評価差額」は、当該親投資信託の計算期間開始日から開示対象ファンドの期末日までの期間(2023年6月13日から2023年11月13日まで)に対応する金額であります。

(デリバティブ取引等に関する注記)

該当事項はありません。

(関連当事者との取引に関する注記)

該当事項はありません。

(1口当たり情報に関する注記)

	2023年11月13日現在
1口当たり純資産額	2.9496円
(1万口当たり純資産額)	(29,496円)

附属明細表

第1 有価証券明細表

(1) 株式

該当事項はありません。

(2) 株式以外の有価証券

2023年11月13日現在

種類	通貨	銘柄	券面総額	評価額	備考
投資信託受益証券	アメリカ・ドル	DIGITAL CORE REIT MANAGEMENT PTE LTD	45,283.000	23,773.570	
		小計	45,283.000	23,773.570 (3,606,688)	
	オーストラリア・ドル	CHARTER HALL GROUP	6,234.000	61,654.260	
		GOODMAN GROUP	16,417.000	369,382.500	
		HOMECO DAILY NEEDS REIT	72,679.000	81,037.080	
		NATIONAL STORAGE REIT	21,949.000	46,312.390	
	オーストラリア・ドル	小計	117,279.000	558,386.230 (53,800,513)	
	シンガポール・ドル	CAPITALAND INTEGRATED COMMERCIAL TRUST	49,244.000	88,146.760	
		FRASERS LOGISTICS & COMMERCIAL TRUST	34,312.000	36,027.600	
		MAPLETREE LOGISTICS TRUST	31,923.000	49,161.420	
		MAPLETREE PAN ASIA COMMERCIAL	17,500.000	23,275.000	
	シンガポール・ドル	小計	132,979.000	196,610.780 (21,926,034)	
	投資信託受益証券 合計			295,541	79,333,235 (79,333,235)
投資証券	アメリカ・ドル	AGREE REALTY CORP	1,760.000	99,704.000	
		ALEXANDRIA REAL ESTATE EQUIT	1,041.000	99,582.060	
		AMERICAN HOMES 4 RENT	2,997.000	104,595.300	
		AMERICAN TOWER CORP	453.000	83,256.870	
		AMERICOLD REALTY TRUST	4,391.000	109,906.730	
		AVALONBAY COMMUNITIES INC	983.000	165,340.600	
		DIGITAL REALTY TRUST INC	1,991.000	256,341.250	
		EQUINIX INC	491.000	376,729.570	
		EQUITY LIFESTYLE PROPERTIES	1,432.000	94,025.120	
		EQUITY RESIDENTIAL	1,809.000	98,662.860	
		FEDERAL REALTY INVS TRUST	876.000	81,082.560	
		HEALTHCARE REALTY TRUST INC	1,152.000	16,727.040	
		HEALTHPEAK PROPERTIES INC	4,075.000	64,955.500	

	INVITATION HOMES INC	4,432.000	140,405.760	
	KITE REALTY GROUP TRUST	5,385.000	112,169.550	
	OMEGA HEALTHCARE INVS INC	2,558.000	81,190.920	
	PROLOGIS INC	3,135.000	327,764.250	
	PUBLIC STORAGE	709.000	173,549.020	
	REALTY INCOME CORP	3,917.000	196,085.020	
	RYMAN HOSPITALITY PROPERTIES	554.000	52,131.400	
	SIMON PROPERTY GROUP INC	918.000	105,872.940	
	SUN COMMUNITIES INC	1,197.000	137,319.840	
	VENTAS INC	637.000	27,110.720	
	VICI PROPERTIES INC	6,095.000	173,463.700	
	WELLTOWER INC	4,023.000	345,897.540	
	XENIA HOTELS & RESORTS INC	2,629.000	31,521.710	
アメリカ・ドル 小計		59,640.000	3,555,391.830 (539,388,495)	
イギリス・ポ ンド	BIG YELLOW GROUP PLC	1,444.000	14,930.960	
	DERWENT LONDON PLC	686.000	14,076.720	
	LAND SECURITIES GROUP PLC	5,286.000	31,705.420	
	SEGRO PLC	6,744.000	52,198.560	
	SHAFTESBURY CAPITAL PLC	10,818.000	12,332.520	
	UNITE GROUP PLC	4,980.000	47,509.200	
イギリス・ポ ンド 小計		29,958.000	172,753.380 (32,037,114)	
カナダ・ドル	BOARDWALK REAL ESTATE INVEST	644.000	43,444.240	
	CANADIAN APT PPTYS REIT	1,293.000	58,146.210	
	INTERRENT REAL ESTATE INVEST	2,678.000	32,002.100	
カナダ・ドル 小計		4,615.000	133,592.550 (14,676,478)	
ユーロ	AEDIFICA	284.000	16,188.000	
	GECINA SA	371.000	35,968.450	
	INMOBILIARIA COLONIAL SOCIMI SA	3,794.000	20,715.240	
	UNIBAIL-RODAMCO- WESTFIELD	421.000	21,277.340	
	WAREHOUSES DE PAUW	1,664.000	40,801.280	
ユーロ 小計		6,534.000	134,950.310 (21,871,397)	
香港・ドル	LINK REIT	14,779.000	569,730.450	
香港・ドル 小計		14,779.000	569,730.450 (11,064,165)	
投資証券 合計		115,526	619,037,649 (619,037,649)	
合計			698,370,884	

(注) 投資信託受益証券及び投資証券における券面総額欄の数値は、証券数を表示しております。

(注)

1. 各種通貨毎の小計の欄における()内の金額は、邦貨換算額であります。
2. 合計欄における()内の金額は、外貨建有価証券の邦貨換算額の合計額であり、内数で表示しております。
3. 外貨建有価証券の内訳

通貨	銘柄数	組入 投資信託受益証券 時価比率 (%)	組入 投資証券 時価比率 (%)	有価証券の合計金額に 対する比率 (%)
アメリカ・ドル	投資信託受益証券 1銘柄	0.50	-	77.75
	投資証券 26銘柄	-	75.12	
イギリス・ポンド	投資証券 6銘柄	-	4.46	4.59
オーストラリア・ドル	投資信託受益証券 4銘柄	7.49	-	7.70
カナダ・ドル	投資証券 3銘柄	-	2.04	2.10
シンガポール・ドル	投資信託受益証券 4銘柄	3.05	-	3.14
ユーロ	投資証券 5銘柄	-	3.05	3.13
香港・ドル	投資証券 1銘柄	-	1.54	1.58

(注) 「組入時価比率」は、純資産に対する比率であります。

第2 信用取引契約残高明細表

該当事項はありません。

第3 デリバティブ取引及び為替予約取引の契約額等及び時価の状況表

該当事項はありません。

MHAM日本債券マザーファンド

貸借対照表

(単位:円)

2023年11月13日現在

資産の部	
流動資産	
コール・ローン	44,253,798
国債証券	4,159,886,374
社債券	813,762,400
未収利息	5,428,544
前払費用	424,391
流動資産合計	5,023,755,507
資産合計	5,023,755,507
負債の部	
流動負債	
流動負債合計	-
負債合計	-
純資産の部	
元本等	
元本	3,693,184,010
剰余金	
剰余金又は欠損金()	1,330,571,497
元本等合計	5,023,755,507
純資産合計	5,023,755,507
負債純資産合計	5,023,755,507

注記表

（重要な会計方針に係る事項に関する注記）

項目	自 2023年5月13日 至 2023年11月13日
1. 有価証券の評価基準及び評価方法	<p>国債証券及び社債券</p> <p>個別法に基づき、原則として時価で評価しております。時価評価にあたっては、金融商品取引業者、銀行等の提示する価額（但し、売気配相場は使用しない）、価格情報会社の提供する価額又は日本証券業協会発表の売買参考統計値（平均値）等で評価しております。</p>

（貸借対照表に関する注記）

項目	2023年11月13日現在
1. 本報告書における開示対象ファンドの期首における当該親投資信託の元本額	3,604,781,496円
同期中追加設定元本額	124,342,654円
同期中一部解約元本額	35,940,140円
元本の内訳	
ファンド名	
MHAMライフ ナビゲーション インカム	297,914,837円
MHAMライフ ナビゲーション 2030	1,128,155,715円
MHAMライフ ナビゲーション 2040	769,209,237円
MHAMライフ ナビゲーション 2050	121,377,570円
MHAM6資産バランスファンド	462,218,901円
MHAM6資産バランスファンド（年1回決算型）	53,380,763円
日本3資産ファンド 安定コース	563,015,760円
日本3資産ファンド 成長コース	274,854,615円
日本3資産ファンド（年1回決算型）	23,056,612円
計	3,693,184,010円
2. 受益権の総数	3,693,184,010口

（金融商品に関する注記）

1. 金融商品の状況に関する事項

項目	自 2023年5月13日 至 2023年11月13日
1. 金融商品に対する取組方針	当ファンドは、証券投資信託であり、信託約款に規定する「運用の基本方針」に従い、有価証券等の金融商品に対して投資として運用することを目的としております。
2. 金融商品の内容及び当該金融商品に係るリスク	当ファンドが保有する金融商品の種類は、有価証券、コール・ローン等の金銭債権及び金銭債務であります。当ファンドが保有する有価証券の詳細は「附属明細表」に記載しております。これらは、市場リスク（価格変動リスク、為替変動リスク、金利変動リスク）、信用リスク、及び流動性リスクを有しております。
3. 金融商品に係るリスク管理体制	運用担当部署から独立したコンプライアンス・リスク管理担当部署が、運用リスクを把握、管理し、その結果に基づき運用担当部署へ対応の指示等を行うことにより、適切な管理を行います。運用評価委員会等はこれらの運用リスク管理状況の報告を受け、総合的な見地から運用状況全般の管理を行います。

2. 金融商品の時価等に関する事項

項目	2023年11月13日現在
1. 貸借対照表計上額、時価及びその差額	貸借対照表上の金融商品は原則としてすべて時価で評価しているため、貸借対照表計上額と時価との差額はありません。
2. 時価の算定方法	(1)有価証券 「(重要な会計方針に係る事項に関する注記)」にて記載しております。 (2)デリバティブ取引 該当事項はありません。 (3)上記以外の金融商品 上記以外の金融商品(コール・ローン等の金銭債権及び金銭債務)は短期間で決済されるため、帳簿価額は時価と近似していることから、当該帳簿価額を時価としております。
3. 金融商品の時価等に関する事項についての補足説明	金融商品の時価の算定においては一定の前提条件等を採用しているため、異なる前提条件等によった場合、当該価額が異なることもあります。

(有価証券に関する注記)

売買目的有価証券

種類	2023年11月13日現在	
	当期の 損益に含まれた 評価差額(円)	
国債証券		143,840,001
社債券		3,377,000
合計		147,217,001

(注)「当期の損益に含まれた評価差額」は、当該親投資信託の計算期間開始日から開示対象ファンドの期末日までの期間(2023年7月1日から2023年11月13日まで)に対応する金額であります。

(デリバティブ取引等に関する注記)

該当事項はありません。

(関連当事者との取引に関する注記)

該当事項はありません。

(1口当たり情報に関する注記)

	2023年11月13日現在
1口当たり純資産額 (1万口当たり純資産額)	1.3603円 (13,603円)

附属明細表

第1 有価証券明細表

(1) 株式

該当事項はありません。

(2) 株式以外の有価証券

2023年11月13日現在

種類	銘柄	券面総額 (円)	評価額 (円)	備考
国債証券	440回 利付国庫債券(2年)	491,000,000	491,373,160	
	443回 利付国庫債券(2年)	5,000,000	5,002,600	

447回 利付国庫債券(2年)	21,000,000	21,002,730	
452回 利付国庫債券(2年)	100,000,000	99,910,000	
143回 利付国庫債券(5年)	2,000,000	2,002,940	
146回 利付国庫債券(5年)	345,000,000	345,141,450	
150回 利付国庫債券(5年)	68,000,000	67,612,400	
152回 利付国庫債券(5年)	135,000,000	134,438,400	
156回 利付国庫債券(5年)	465,000,000	462,740,100	
157回 利付国庫債券(5年)	31,000,000	30,794,160	
159回 利付国庫債券(5年)	105,000,000	103,647,600	
161回 利付国庫債券(5年)	14,000,000	13,943,020	
162回 利付国庫債券(5年)	10,000,000	9,940,600	
10回 利付国庫債券(40年)	40,000,000	31,166,800	
14回 利付国庫債券(40年)	1,000,000	701,830	
16回 利付国庫債券(40年)	7,000,000	5,927,600	
349回 利付国庫債券(10年)	75,000,000	74,331,750	
359回 利付国庫債券(10年)	140,000,000	135,730,000	
360回 利付国庫債券(10年)	132,000,000	127,572,720	
361回 利付国庫債券(10年)	12,000,000	11,559,960	
363回 利付国庫債券(10年)	7,000,000	6,694,590	
364回 利付国庫債券(10年)	48,000,000	45,737,760	
365回 利付国庫債券(10年)	61,000,000	57,928,040	
370回 利付国庫債券(10年)	171,000,000	165,816,990	
372回 利付国庫債券(10年)	58,000,000	57,631,120	
30回 利付国庫債券(30年)	7,000,000	7,966,840	
38回 利付国庫債券(30年)	23,000,000	23,980,490	

44回 利付国庫債券(30年)	61,000,000	62,099,220	
45回 利付国庫債券(30年)	58,000,000	56,905,540	
51回 利付国庫債券(30年)	20,000,000	14,940,800	
52回 利付国庫債券(30年)	40,000,000	31,276,800	
54回 利付国庫債券(30年)	10,000,000	8,349,300	
55回 利付国庫債券(30年)	3,000,000	2,496,900	
57回 利付国庫債券(30年)	29,000,000	23,984,450	
58回 利付国庫債券(30年)	28,000,000	23,084,320	
59回 利付国庫債券(30年)	5,000,000	4,007,650	
60回 利付国庫債券(30年)	3,000,000	2,516,970	
61回 利付国庫債券(30年)	19,000,000	15,125,140	
63回 利付国庫債券(30年)	25,000,000	18,197,000	
64回 利付国庫債券(30年)	39,000,000	28,270,710	
69回 利付国庫債券(30年)	51,000,000	39,521,940	
71回 利付国庫債券(30年)	5,000,000	3,854,400	
74回 利付国庫債券(30年)	36,000,000	29,948,040	
75回 利付国庫債券(30年)	19,000,000	17,045,470	
77回 利付国庫債券(30年)	67,000,000	64,563,880	
78回 利付国庫債券(30年)	11,000,000	10,087,220	
79回 利付国庫債券(30年)	22,000,000	19,155,180	
80回 利付国庫債券(30年)	24,000,000	24,164,160	
126回 利付国庫債券(20年)	37,000,000	40,544,230	
135回 利付国庫債券(20年)	28,000,000	30,112,600	
140回 利付国庫債券(20年)	215,000,000	231,469,000	
144回 利付国庫債券(20年)	17,000,000	18,011,160	

147回	利付国庫債券(20年)	29,000,000	30,993,750		
150回	利付国庫債券(20年)	11,000,000	11,509,410		
153回	利付国庫債券(20年)	87,500,000	90,274,625		
156回	利付国庫債券(20年)	74,000,000	68,332,340		
160回	利付国庫債券(20年)	11,000,000	10,397,200		
161回	利付国庫債券(20年)	48,000,000	44,606,880		
163回	利付国庫債券(20年)	36,000,000	33,175,080		
164回	利付国庫債券(20年)	18,000,000	16,288,380		
165回	利付国庫債券(20年)	123,000,000	110,791,020		
166回	利付国庫債券(20年)	21,000,000	19,395,390		
167回	利付国庫債券(20年)	42,000,000	37,498,860		
168回	利付国庫債券(20年)	116,000,000	101,474,480		
171回	利付国庫債券(20年)	18,000,000	15,248,340		
175回	利付国庫債券(20年)	13,000,000	11,177,660		
178回	利付国庫債券(20年)	65,000,000	55,149,250		
179回	利付国庫債券(20年)	3,000,000	2,533,290		
184回	利付国庫債券(20年)	6,000,000	5,556,780		
185回	利付国庫債券(20年)	22,000,000	20,298,300		
186回	利付国庫債券(20年)	3,000,000	2,963,730		
26回	物価連動国債(10年)	99,000,000	112,193,879		
国債証券 合計		4,291,500,000	4,159,886,374		
社債券	76回	西日本高速道路債券	100,000,000	99,917,000	
	3回	アステラス製薬社債	100,000,000	99,738,000	
	24回	パナソニック社債	100,000,000	99,032,000	
	49回	クレディセゾン社債	20,000,000	20,040,400	
	10回	新生銀行社債	100,000,000	99,787,000	
	23回	NTTファイナンス社債	100,000,000	99,489,000	
	16回	イオンフィナンシャルサービス社債	100,000,000	99,672,000	

	5 1回 野村ホールディングス社債	100,000,000	99,992,000	
	1 5回 ソフトバンク社債	100,000,000	96,095,000	
社債券 合計		820,000,000	813,762,400	
合計			4,973,648,774	

第2 信用取引契約残高明細表

該当事項はありません。

第3 デリバティブ取引及び為替予約取引の契約額等及び時価の状況表

該当事項はありません。

MHAM好配当利回り株マザーファンド

貸借対照表

(単位:円)

2023年11月13日現在

資産の部	
流動資産	
コール・ローン	113,447,502
株式	4,848,624,820
未収入金	28,489,313
未収配当金	70,700,599
流動資産合計	5,061,262,234
資産合計	5,061,262,234
負債の部	
流動負債	
未払金	29,059,146
流動負債合計	29,059,146
負債合計	29,059,146
純資産の部	
元本等	
元本	714,564,301
剰余金	
剰余金又は欠損金()	4,317,638,787
元本等合計	5,032,203,088
純資産合計	5,032,203,088
負債純資産合計	5,061,262,234

注記表

(重要な会計方針に係る事項に関する注記)

項目	自 2023年5月13日 至 2023年11月13日
1. 有価証券の評価基準及び評価方法	株式 移動平均法に基づき、原則として時価で評価しております。時価評価にあたっては、金融商品取引所等における最終相場（最終相場のないものについては、それに準ずる価額）、又は金融商品取引業者等から提示される気配相場に基づいて評価しております。
2. 収益及び費用の計上基準	受取配当金 原則として、配当落ち日において、確定配当金額又は予想配当金額を計上しております。

(貸借対照表に関する注記)

項目	2023年11月13日現在
1. 本報告書における開示対象ファンドの期首における当該親投資信託の元本額	956,519,153円
同期中追加設定元本額	- 円
同期中一部解約元本額	241,954,852円
元本の内訳	
ファンド名	
MHAMトリニティオープン（毎月決算型）	249,114,282円
MHAM6資産バランスファンド	90,713,380円
MHAM6資産バランスファンド（年1回決算型）	11,232,079円
日本3資産ファンド 安定コース	122,340,500円
日本3資産ファンド 成長コース	235,779,103円
日本3資産ファンド（年1回決算型）	5,384,957円
計	714,564,301円
2. 受益権の総数	714,564,301口

(金融商品に関する注記)

1. 金融商品の状況に関する事項

項目	自 2023年5月13日 至 2023年11月13日
1. 金融商品に対する取組方針	当ファンドは、証券投資信託であり、信託約款に規定する「運用の基本方針」に従い、有価証券等の金融商品に対して投資として運用することを目的としております。
2. 金融商品の内容及び当該金融商品に係るリスク	当ファンドが保有する金融商品の種類は、有価証券、コール・ローン等の金銭債権及び金銭債務であります。当ファンドが保有する有価証券の詳細は「附属明細表」に記載しております。これらは、市場リスク（価格変動リスク、為替変動リスク、金利変動リスク）、信用リスク、及び流動性リスクを有しております。
3. 金融商品に係るリスク管理体制	運用担当部署から独立したコンプライアンス・リスク管理担当部署が、運用リスクを把握、管理し、その結果に基づき運用担当部署へ対応の指示等を行うことにより、適切な管理を行います。運用評価委員会等はこれらの運用リスク管理状況の報告を受け、総合的な見地から運用状況全般の管理を行います。

2. 金融商品の時価等に関する事項

項目	2023年11月13日現在
1. 貸借対照表計上額、時価及びその差額	貸借対照表上の金融商品は原則としてすべて時価で評価しているため、貸借対照表計上額と時価との差額はありません。
2. 時価の算定方法	(1)有価証券 「(重要な会計方針に係る事項に関する注記)」にて記載しております。 (2)デリバティブ取引 該当事項はありません。 (3)上記以外の金融商品 上記以外の金融商品(コール・ローン等の金銭債権及び金銭債務)は短期間で決済されるため、帳簿価額は時価と近似していることから、当該帳簿価額を時価としております。
3. 金融商品の時価等に関する事項についての補足説明	金融商品の時価の算定においては一定の前提条件等を採用しているため、異なる前提条件等によった場合、当該価額が異なることもあります。

(有価証券に関する注記)

売買目的有価証券

種類	2023年11月13日現在
	当期の 損益に含まれた 評価差額(円)
株式	1,103,019,819
合計	1,103,019,819

(注)「当期の損益に含まれた評価差額」は、当該親投資信託の計算期間開始日から開示対象ファンドの期末日までの期間(2022年12月13日から2023年11月13日まで)に対応する金額であります。

(デリバティブ取引等に関する注記)

該当事項はありません。

(関連当事者との取引に関する注記)

該当事項はありません。

(1口当たり情報に関する注記)

	2023年11月13日現在
1口当たり純資産額 (1万口当たり純資産額)	7.0423円 (70,423円)

附属明細表

第1 有価証券明細表

(1) 株式

2023年11月13日現在

銘柄	株式数	評価額(円)		備考
		単価	金額	
西松建設	6,300	3,680.00	23,184,000	
東鉄工業	13,100	2,850.00	37,335,000	
東亜建設工業	20,200	3,725.00	75,245,000	
五洋建設	37,000	800.10	29,603,700	
エクシオグループ	26,300	3,236.00	85,106,800	
大気社	6,500	4,570.00	29,705,000	

パルグループホールディングス	6,500	2,000.00	13,000,000	
J.フロント リテイリング	32,900	1,444.50	47,524,050	
マクニカホールディングス	21,100	6,457.00	136,242,700	
野村不動産ホールディングス	6,600	3,628.00	23,944,800	
セブン&アイ・ホールディングス	2,300	5,659.00	13,015,700	
東ソー	29,600	1,902.50	56,314,000	
信越化学工業	12,800	4,817.00	61,657,600	
三菱瓦斯化学	36,900	2,242.50	82,748,250	
三井化学	42,500	4,016.00	170,680,000	
インフロニア・ホールディングス	17,000	1,587.50	26,987,500	
横浜ゴム	6,700	3,148.00	21,091,600	
ブリヂストン	3,000	5,816.00	17,448,000	
フジミインコーポレーテッド	25,700	3,040.00	78,128,000	
ニチアス	41,100	3,135.00	128,848,500	
アマダ	80,600	1,454.50	117,232,700	
C K D	12,500	2,113.00	26,412,500	
竹内製作所	15,200	4,340.00	65,968,000	
日立製作所	16,700	10,055.00	167,918,500	
デンソー	34,900	2,339.00	81,631,100	
いすゞ自動車	12,700	1,865.00	23,685,500	
トヨタ自動車	86,100	2,817.00	242,543,700	
新明和工業	20,900	1,202.00	25,121,800	
本田技研工業	120,900	1,563.50	189,027,150	
スター精密	7,500	1,779.00	13,342,500	
伊藤忠商事	34,400	5,900.00	202,960,000	
丸紅	21,400	2,357.00	50,439,800	
豊田通商	25,500	8,591.00	219,070,500	
三井物産	24,500	5,625.00	137,812,500	
東京エレクトロン	7,200	22,575.00	162,540,000	
三菱商事	20,400	7,148.00	145,819,200	
丸井グループ	16,700	2,424.00	40,480,800	
三菱UFJフィナンシャル・グループ	193,600	1,253.00	242,580,800	
三井住友トラスト・ホールディングス	3,600	5,478.00	19,720,800	
三井住友フィナンシャルグループ	31,400	7,068.00	221,935,200	
オリックス	64,100	2,670.00	171,147,000	
三菱HCキャピタル	103,600	948.50	98,264,600	
S O M P Oホールディングス	3,000	6,506.00	19,518,000	
M S & A Dインシュアランスグループ ホールディングス	13,600	5,666.00	77,057,600	
東京海上ホールディングス	78,500	3,488.00	273,808,000	
三井倉庫ホールディングス	9,900	4,620.00	45,738,000	
日本電信電話	1,050,700	174.10	182,926,870	
K D D I	37,700	4,640.00	174,928,000	
メイテックグループホールディングス	52,900	2,810.00	148,649,000	
イエローハット	21,600	1,723.00	37,216,800	
サンドラッグ	16,100	4,057.00	65,317,700	
合計	2,632,500		4,848,624,820	

(2) 株式以外の有価証券

該当事項はありません。

第2 信用取引契約残高明細表

該当事項はありません。

第3 デリバティブ取引及び為替予約取引の契約額等及び時価の状況表

該当事項はありません。

MHAM J-REITマザーファンド

貸借対照表

(単位：円)

2023年11月13日現在

資産の部	
流動資産	
コール・ローン	776,899,110
投資証券	40,342,534,600
未収入金	41,055,252
未収配当金	448,468,836
流動資産合計	41,608,957,798
資産合計	41,608,957,798
負債の部	
流動負債	
未払金	52,598,076
未払解約金	44,870,000
流動負債合計	97,468,076
負債合計	97,468,076
純資産の部	
元本等	
元本	10,296,191,790
剰余金	
剰余金又は欠損金（ ）	31,215,297,932
元本等合計	41,511,489,722
純資産合計	41,511,489,722
負債純資産合計	41,608,957,798

注記表

(重要な会計方針に係る事項に関する注記)

項目	自 2023年5月13日 至 2023年11月13日
1. 有価証券の評価基準及び評価方法	投資証券 移動平均法に基づき、原則として時価で評価しております。時価評価にあたっては、金融商品取引所等における最終相場（最終相場のないものについては、それに準ずる価額）、又は金融商品取引業者等から提示される気配相場に基づいて評価しております。
2. 収益及び費用の計上基準	受取配当金 原則として、配当落ち日において、確定配当金額又は予想配当金額を計上しております。

(貸借対照表に関する注記)

項目	2023年11月13日現在
1. 本報告書における開示対象ファンドの期首における当該親投資信託の元本額	10,972,876,954円
同期中追加設定元本額	74,844,400円
同期中一部解約元本額	751,529,564円
元本の内訳	
ファンド名	
みずほ J-REIT ファンド	8,046,162,628円
MHAMトリニティオープン（毎月決算型）	408,325,173円
MHAM6資産バランスファンド	153,667,492円
MHAM6資産バランスファンド（年1回決算型）	18,296,144円
日本3資産ファンド 安定コース	212,054,107円
日本3資産ファンド 成長コース	222,667,661円
日本3資産ファンド（年1回決算型）	8,847,524円
みずほ J-REIT ファンド（年1回決算型）	1,221,901,208円
MHAM J-REITファンドVA [適格機関投資家専用]	4,269,853円
計	10,296,191,790円
2. 受益権の総数	10,296,191,790口

(金融商品に関する注記)

1. 金融商品の状況に関する事項

項目	自 2023年5月13日 至 2023年11月13日
1. 金融商品に対する取組方針	当ファンドは、証券投資信託であり、信託約款に規定する「運用の基本方針」に従い、有価証券等の金融商品に対して投資として運用することを目的としております。
2. 金融商品の内容及び当該金融商品に係るリスク	当ファンドが保有する金融商品の種類は、有価証券、コール・ローン等の金銭債権及び金銭債務であります。当ファンドが保有する有価証券の詳細は「附属明細表」に記載しております。これらは、市場リスク（価格変動リスク、為替変動リスク、金利変動リスク）、信用リスク、及び流動性リスクを有しております。

3. 金融商品に係るリスク管理体制	運用担当部署から独立したコンプライアンス・リスク管理担当部署が、運用リスクを把握、管理し、その結果に基づき運用担当部署へ対応の指示等を行うことにより、適切な管理を行います。運用評価委員会等はこれらの運用リスク管理状況の報告を受け、総合的な見地から運用状況全般の管理を行います。
-------------------	--

2. 金融商品の時価等に関する事項

項目	2023年11月13日現在
1. 貸借対照表計上額、時価及びその差額	貸借対照表上の金融商品は原則としてすべて時価で評価しているため、貸借対照表計上額と時価との差額はありません。
2. 時価の算定方法	(1)有価証券 「(重要な会計方針に係る事項に関する注記)」にて記載しております。 (2)デリバティブ取引 該当事項はありません。 (3)上記以外の金融商品 上記以外の金融商品(コール・ローン等の金銭債権及び金銭債務)は短時間で決済されるため、帳簿価額は時価と近似していることから、当該帳簿価額を時価としております。
3. 金融商品の時価等に関する事項についての補足説明	金融商品の時価の算定においては一定の前提条件等を採用しているため、異なる前提条件等によった場合、当該価額が異なることもあります。

(有価証券に関する注記)

売買目的有価証券

種類	2023年11月13日現在
	当期の 損益に含まれた 評価差額(円)
投資証券	2,161,183,319
合計	2,161,183,319

(注)「当期の損益に含まれた評価差額」は、当該親投資信託の計算期間開始日から開示対象ファンドの期末日までの期間(2022年12月13日から2023年11月13日まで)に対応する金額であります。

(デリバティブ取引等に関する注記)

該当事項はありません。

(関連当事者との取引に関する注記)

該当事項はありません。

(1口当たり情報に関する注記)

	2023年11月13日現在
1口当たり純資産額 (1万口当たり純資産額)	4.0317円 (40,317円)

附属明細表

第1 有価証券明細表

(1)株式

該当事項はありません。

(2)株式以外の有価証券

2023年11月13日現在

種類	銘柄	券面総額 (円)	評価額 (円)	備考
投資証券	CREロジスティクスファンド 投資法人	1,041	166,455,900	
	GLP投資法人	15,485	2,115,251,000	
	KDX不動産投資法人	11,472	1,835,555,200	
	いちごオフィスリート投資法人	3,220	267,904,000	
	いちごホテルリート投資法人	1,435	148,235,500	
	アクティブア・プロパティーズ 投資法人	1,045	416,955,000	
	アドバンス・レジデンス投資法 人	4,477	1,452,786,500	
	アドバンス・ロジスティクス投 資法人	1,122	139,689,000	
	イオンリート投資法人	4,108	582,925,200	
	インヴィンシブル投資法人	18,741	1,077,607,500	
	オリックス不動産投資法人	13,106	2,224,088,200	
	コンフォリア・レジデンシャル 投資法人	1,972	623,152,000	
	サムティ・レジデンシャル投資 法人	1,000	107,900,000	
	サンケイリアルエステート投資 法人	2,373	213,095,400	
	ジャパン・ホテル・リート投資 法人	16,126	1,086,892,400	
	ジャパンエクセレント投資法人	10,706	1,396,062,400	
	ジャパンリアルエステイト投資 法人	3,666	2,038,296,000	
	スターアジア不動産投資法人	15,002	853,613,800	
	ヒューリックリート投資法人	3,664	552,897,600	
	ユナイテッド・アーバン投資法 人	14,173	2,123,115,400	
	ラサールロジポート投資法人	15,206	2,285,461,800	
	阪急阪神リート投資法人	3,207	451,224,900	
	三井不動産ロジスティクスパー ク投資法人	341	159,417,500	
	三菱地所物流リート投資法人	405	152,685,000	
	森ヒルズリート投資法人	4,616	640,239,200	
	星野リゾート・リート投資法人	495	297,990,000	
	積水ハウス・リート投資法人	20,545	1,594,292,000	
	大和ハウスリート投資法人	1,342	365,560,800	
	大和証券オフィス投資法人	2,372	1,546,544,000	
	大和証券リビング投資法人	5,728	617,478,400	
	東急リアル・エステート投資法 人	3,621	643,813,800	
	日本アコモデーションファンド 投資法人	853	519,477,000	
	日本ビルファンド投資法人	2,470	1,496,820,000	
日本プライムリアルティ投資法 人	393	135,978,000		
日本プロロジスリート投資法人	6,292	1,710,165,600		

日本リート投資法人	3,016	1,031,472,000	
日本ロジスティクスファンド投資法人	5,400	1,536,300,000	
日本都市ファンド投資法人	31,683	3,098,597,400	
福岡リート投資法人	2,280	367,536,000	
平和不動産リート投資法人	2,192	307,099,200	
野村不動産マスターファンド投資法人	11,678	1,961,904,000	
投資証券 合計	268,069	40,342,534,600	
合計		40,342,534,600	

(注) 投資証券における券面総額欄の数値は、証券数を表示しております。

第2 信用取引契約残高明細表

該当事項はありません。

第3 デリバティブ取引及び為替予約取引の契約額等及び時価の状況表

該当事項はありません。

2【ファンドの現況】

【純資産額計算書】

2023年11月30日現在

資産総額	3,963,459,189円
負債総額	4,709,049円
純資産総額（ - ）	3,958,750,140円
発行済数量	3,821,035,363口
1口当たり純資産額（ / ）	1.0360円

（参考）

MHAM海外債券マザーファンド

2023年11月30日現在

資産総額	4,952,862,557円
負債総額	192,416,303円
純資産総額（ - ）	4,760,446,254円
発行済数量	1,505,783,907口
1口当たり純資産額（ / ）	3.1614円

海外好配当株マザーファンド

2023年11月30日現在

資産総額	726,615,426円
負債総額	0円
純資産総額（ - ）	726,615,426円
発行済数量	159,180,450口
1口当たり純資産額（ / ）	4.5647円

MHAMグローバルREITマザーファンド

2023年11月30日現在

資産総額	737,665,760円
負債総額	0円
純資産総額（ - ）	737,665,760円
発行済数量	243,426,442口
1口当たり純資産額（ / ）	3.0303円

MHAM日本債券マザーファンド

2023年11月30日現在

資産総額	5,078,356,157円
負債総額	0円
純資産総額（ - ）	5,078,356,157円
発行済数量	3,693,184,010口
1口当たり純資産額（ / ）	1.3751円

MHAM好配当利回り株マザーファンド

2023年11月30日現在

資産総額	5,081,300,507円
負債総額	15,000,000円
純資産総額（ - ）	5,066,300,507円
発行済数量	712,185,773口
1口当たり純資産額（ / ）	7.1137円

MHAM J-REITマザーファンド

2023年11月30日現在

資産総額	42,539,151,536円
負債総額	5,930,000円
純資産総額(-)	42,533,221,536円
発行済数量	10,258,293,738口
1口当たり純資産額(/)	4.1462円

第4【内国投資信託受益証券事務の概要】

(1)受益証券の名義書換

該当事項はありません。

ファンドの受益権の帰属は、振替機関等の振替口座簿に記載または記録されることにより定まります。委託会社は、この信託の受益権を取り扱う振替機関が社振法の規定により主務大臣の指定を取り消された場合または当該指定が効力を失った場合であって、当該振替機関の振替業を承継する者が存在しない場合その他やむを得ない事情がある場合を除き、当該振替受益権を表示する受益証券を発行しません。

なお、受益者は、委託会社がやむを得ない事情等により受益証券を発行する場合を除き、無記名式受益証券から記名式受益証券への変更の請求、記名式受益証券から無記名式受益証券への変更の請求、受益証券の再発行の請求を行わないものとします。

(2)受益者等名簿

該当事項はありません。

(3)受益者に対する特典

該当事項はありません。

(4)受益権の譲渡制限

譲渡制限はありません。

受益者は、その保有する受益権を譲渡する場合には、当該受益者の譲渡の対象とする受益権が記載または記録されている振替口座簿にかかる振替機関等に振替の申請をするものとします。

上記の申請のある場合には、上記の振替機関等は、当該譲渡にかかる譲渡人の保有する受益権の口数の減少および譲受人の保有する受益権の口数の増加につき、その備える振替口座簿に記載または記録するものとします。ただし、上記の振替機関等が振替先口座を開設したものでない場合には、譲受人の振替先口座を開設した他の振替機関等（当該他の振替機関等の上位機関を含みます。）に社振法の規定にしたがい、譲受人の振替先口座に受益権の口数の増加の記載または記録が行われるよう通知するものとします。

上記の振替について、委託会社は、当該受益者の譲渡の対象とする受益権が記載または記録されている振替口座簿にかかる振替機関等と譲受人の振替先口座を開設した振替機関等が異なる場合等において、委託会社が必要と認めるときまたはやむを得ない事情があると判断したときは、振替停止日や振替停止期間を設けることができます。

(5)受益権の譲渡の対抗要件

受益権の譲渡は、振替口座簿への記載または記録によらなければ、委託会社および受託会社に対抗することができません。

(6)受益権の再分割

委託会社は、社振法に定めるところにしたがい、受託会社と協議のうえ、一定日現在の受益権を均等に再分割できるものとします。

(7)質権口記載又は記録の受益権の取り扱いについて

振替機関等の振替口座簿の質権口に記載または記録されている受益権にかかる収益分配金の支払い、一部解約の実行の請求の受付、一部解約金および償還金の支払い等については、約款の規定によるほか、民法その他の法令等にしたがって取り扱われます。

第二部【委託会社等の情報】

第1【委託会社等の概況】

1【委託会社等の概況】

(1) 資本金の額（2023年11月30日現在）

資本金の額	20億円
発行する株式総数	100,000株 (普通株式 上限100,000株、A種種類株式 上限30,000株)
発行済株式総数	40,000株 (普通株式24,490株、A種種類株式15,510株)
種類株式の発行が可能	

直近5カ年の資本金の増減：該当事項はありません。

(2) 会社の機構（2023年11月30日現在）

会社の意思決定機構

業務執行上重要な事項は、取締役会の決議をもって決定します。

取締役は株主総会で選任されます。取締役（監査等委員である取締役を除く。）の任期は、その選任後1年以内に終了する事業年度のうち最終のものに関する定時株主総会の終結の時までとし、任期の満了前に退任した取締役（監査等委員である取締役を除く。）の補欠として選任された取締役（監査等委員である取締役を除く。）の任期は、現任取締役（監査等委員である取締役を除く。）の任期の満了の時までとします。

また、監査等委員である取締役の任期は、その選任後2年以内に終了する事業年度のうち最終のものに関する定時株主総会の終結の時までとし、任期の満了前に退任した監査等委員である取締役の補欠として選任された監査等委員である取締役の任期は、退任した監査等委員である取締役の任期の満了の時までとします。

取締役会は、決議によって代表取締役を選定します。代表取締役は、会社を代表し、取締役会の決議にしたがい業務を執行します。

また、取締役会の決議によって、取締役社長を定めることができます。

取締役会は、法令に別段の定めがある場合を除き、原則として取締役社長が招集します。取締役会の議長は、原則として取締役社長があたります。

取締役会の決議は、法令に別段の定めがある場合を除き、議決に加わることができる取締役の過半数が出席し、出席取締役の過半数をもって行います。

投資運用の意思決定機構

1. 投資環境見直しおよび運用方針の策定

経済環境見直し、資産別市場見直し、資産配分方針および資産別運用方針は月次で開催する「投資環境会議」および「投資方針会議」にて協議、策定致します。これらの会議は運用本部長・副本部長、運用グループ長等で構成されます。

2. 運用計画、売買計画の決定

各ファンドの運用は「投資環境会議」および「投資方針会議」における協議の内容を踏まえて、ファンド毎に個別に任命された運用担当者が行います。運用担当者は月次で運用計画書

を作成し、運用本部長の承認を受けます。運用担当者は承認を受けた運用計画に基づき、運用を行います。

2【事業の内容及び営業の概況】

「投資信託及び投資法人に関する法律」に定める投資信託委託会社である委託会社は、投資信託の設定を行うとともに「金融商品取引法」に定める金融商品取引業者としてその運用（投資運用業）ならびにその受益証券（受益権）の募集又は私募（第二種金融商品取引業）を行っています。また、「金融商品取引法」に定める投資助言・代理業を行っています。

2023年11月30日現在、委託会社の運用する投資信託は以下の通りです。（親投資信託を除く）

基本的性格	本数	純資産総額（単位：円）
追加型公社債投資信託	26	1,517,087,272,118
追加型株式投資信託	779	15,334,220,929,811
単位型公社債投資信託	21	35,808,950,249
単位型株式投資信託	208	1,075,655,152,816
合計	1,034	17,962,772,304,994

3【委託会社等の経理状況】

- 1．委託会社であるアセットマネジメントOne株式会社(以下「委託会社」という。)の財務諸表は、「財務諸表等の用語、様式及び作成方法に関する規則」(昭和38年大蔵省令第59号)ならびに同規則第2条の規定に基づき、「金融商品取引業等に関する内閣府令」(平成19年8月6日内閣府令第52号)により作成しております。
また、中間財務諸表は、「中間財務諸表等の用語、様式及び作成方法に関する規則」(昭和52年大蔵省令第38号)、ならびに同規則第38条及び第57条の規定に基づき、「金融商品取引業等に関する内閣府令」(平成19年8月6日内閣府令第52号)により作成しております。
- 2．財務諸表及び中間財務諸表の金額は、百万円未満の端数を切り捨てて記載しております。
- 3．委託会社は、第38期事業年度(自2022年4月1日至2023年3月31日)の財務諸表について、EY新日本有限責任監査法人の監査を受け、第39期中間会計期間(自2023年4月1日至2023年9月30日)の中間財務諸表について、EY新日本有限責任監査法人の中間監査を受けております。

(1) 【貸借対照表】

(単位：百万円)

	第37期 (2022年3月31日現在)	第38期 (2023年3月31日現在)
(資産の部)		
流動資産		
現金・預金	31,421	33,770
金銭の信託	30,332	29,184
未収委託者報酬	17,567	16,279
未収運用受託報酬	4,348	3,307
未収投資助言報酬	309	283
未収収益	5	15
前払費用	1,167	1,129
その他	2,673	2,377
流動資産計	87,826	86,346
固定資産		
有形固定資産		
建物	1,109	1,001
器具備品	158	118
リース資産	-	7
無形固定資産		
ソフトウェア	3,107	3,367
ソフトウェア仮勘定	1,449	1,651
電話加入権	3	2
投資その他の資産		
投資有価証券	241	182
関係会社株式	5,349	5,810
長期差入保証金	1,102	775
繰延税金資産	3,092	2,895
その他	367	104
固定資産計	15,983	15,918
資産合計	103,810	102,265

(単位:百万円)

	第37期 (2022年3月31日現在)	第38期 (2023年3月31日現在)
(負債の部)		
流動負債		
預り金	1,445	1,481
リース債務	-	1
未払金	7,616	7,246
未払収益分配金	0	0
未払償還金	9	-
未払手数料	7,430	7,005
その他未払金	175	240
未払費用	8,501	7,716
未払法人税等	2,683	1,958
未払消費税等	1,330	277
賞与引当金	1,933	1,730
役員賞与引当金	69	48
流動負債計	23,581	20,460
固定負債		
リース債務	-	6
退職給付引当金	2,507	2,654
時効後支払損引当金	147	108
固定負債計	2,655	2,769
負債合計	26,236	23,230
(純資産の部)		
株主資本		
資本金	2,000	2,000
資本剰余金	19,552	19,552
資本準備金	2,428	2,428
その他資本剰余金	17,124	17,124
利益剰余金	56,020	57,481
利益準備金	123	123
その他利益剰余金	55,896	57,358
別途積立金	31,680	31,680
繰越利益剰余金	24,216	25,678
株主資本計	77,573	79,034
評価・換算差額等		
その他有価証券評価差額金	0	0
評価・換算差額等計	0	0
純資産合計	77,573	79,034
負債・純資産合計	103,810	102,265

(2) 【損益計算書】

(単位：百万円)

	第37期 (自 2021年4月1日 至 2022年3月31日)		第38期 (自 2022年4月1日 至 2023年3月31日)	
	営業収益			
委託者報酬	108,563		95,739	
運用受託報酬	16,716		16,150	
投資助言報酬	1,587		2,048	
その他営業収益	12		23	
営業収益計		126,879		113,962
営業費用				
支払手数料	45,172		41,073	
広告宣伝費	391		216	
公告費	0		0	
調査費	36,488		33,177	
調査費	10,963		12,294	
委託調査費	25,525		20,882	
委託計算費	557		548	
営業雑経費	842		733	
通信費	35		36	
印刷費	606		504	
協会費	66		69	
諸会費	26		29	
支払販売手数料	106		92	
営業費用計		83,453		75,749
一般管理費				
給料	10,377		10,484	
役員報酬	168		168	
給料・手当	8,995		9,199	
賞与	1,213		1,115	
交際費	6		17	
寄付金	15		11	
旅費交通費	40		128	
租税公課	367		330	
不動産賃借料	1,674		1,006	
退職給付費用	495		437	
固定資産減価償却費	1,389		1,388	
福利厚生費	42		47	
修繕費	0		1	
賞与引当金繰入額	1,933		1,730	
役員賞与引当金繰入額	69		48	
機器リース料	0		0	
事務委託費	3,901		4,074	
事務用消耗品費	45		37	
器具備品費	0		1	
諸経費	217		334	
一般管理費計		20,578		20,078
営業利益		22,848		18,135

（単位：百万円）

	第37期 （自 2021年4月1日 至 2022年3月31日）		第38期 （自 2022年4月1日 至 2023年3月31日）	
営業外収益				
受取利息		13		10
受取配当金	1	559	1	2,400
時効成立分配金・償還金		0		0
為替差益		7		-
雑収入		19		10
時効後支払損引当金戻入額		10		24
営業外収益計		610		2,446
営業外費用				
為替差損		-		3
金銭の信託運用損		743		1,003
早期割増退職金		20		24
雑損失		-		47
営業外費用計		764		1,079
経常利益		22,694		19,502
特別利益				
固定資産売却益		0		-
投資有価証券売却益		-		4
特別利益計		0		4
特別損失				
固定資産除却損		5		12
投資有価証券売却損		6		9
ゴルフ会員権売却損		3		-
オフィス再編費用	2	509		-
関係会社株式評価損		-		584
特別損失計		525		606
税引前当期純利益		22,169		18,900
法人税、住民税及び事業税		6,085		4,881
法人税等調整額		584		197
法人税等合計		6,669		5,078
当期純利益		15,499		13,821

(3) 【株主資本等変動計算書】

第37期(自 2021年4月1日 至 2022年3月31日)

(単位:百万円)

	株主資本								株主資本 合計
	資本金	資本剰余金			利益剰余金			利益剰余金 合計	
		資本準備金	その他 資本剰余金	資本剰余 金合計	利益 準備金	その他利益剰余金			
						別途 積立金	繰越利益 剰余金		
当期首残高	2,000	2,428	17,124	19,552	123	31,680	19,996	51,800	73,353
当期変動額									
剰余金の配当							11,280	11,280	11,280
当期純利益							15,499	15,499	15,499
株主資本以外の 項目の当期変動 額(純額)									-
当期変動額合計	-	-	-	-	-	-	4,219	4,219	4,219
当期末残高	2,000	2,428	17,124	19,552	123	31,680	24,216	56,020	77,573

	評価・換算差額等		純資産 合計
	その他 有価証券 評価差額金	評価・換算 差額等合計	
当期首残高	0	0	73,353
当期変動額			
剰余金の配当			11,280
当期純利益			15,499
株主資本以外の 項目の当期変動 額(純額)	0	0	0
当期変動額合計	0	0	4,219
当期末残高	0	0	77,573

第38期(自 2022年4月1日 至 2023年3月31日)

(単位:百万円)

	株主資本								
	資本金	資本剰余金			利益剰余金				株主資本 合計
		資本準備金	その他 資本剰余金	資本剰余 金合計	利益 準備金	その他利益剰余金		利益剰余金 合計	
						別途 積立金	繰越利益 剰余金		
当期首残高	2,000	2,428	17,124	19,552	123	31,680	24,216	56,020	77,573
当期変動額									
剰余金の配当							12,360	12,360	12,360
当期純利益							13,821	13,821	13,821
株主資本以外の 項目の当期変動 額(純額)									-
当期変動額合計	-	-	-	-	-	-	1,461	1,461	1,461
当期末残高	2,000	2,428	17,124	19,552	123	31,680	25,678	57,481	79,034

	評価・換算差額等		純資産 合計
	その他 有価証券 評価差額金	評価・換算 差額等合計	
当期首残高	0	0	77,573
当期変動額			
剰余金の配当			12,360
当期純利益			13,821
株主資本以外の 項目の当期変動 額(純額)	0	0	0
当期変動額合計	0	0	1,461
当期末残高	0	0	79,034

重要な会計方針

1. 有価証券の評価基準及び評価方法	<p>(1) 子会社株式及び関連会社株式 移動平均法による原価法</p> <p>(2) その他有価証券 市場価格のない株式等以外のもの 決算日の市場価格等に基づく時価法 (評価差額は全部純資産直入法により処理し、売却原価は移動平均法により算定) 市場価格のない株式等 移動平均法による原価法</p>
2. 金銭の信託の評価基準及び評価方法	時価法
3. 固定資産の減価償却の方法	<p>(1) 有形固定資産(リース資産を除く) 定率法を採用しております。ただし、2016年4月1日以降に取得した建物附属設備については、定額法を採用しております。 なお、主な耐用年数は次のとおりであります。 建物 ... 8～18年 器具備品 ... 2～20年</p> <p>(2) 無形固定資産(リース資産を除く) 定額法を採用しております。 なお、自社利用のソフトウェアについては、社内における利用可能期間(5年)に基づく定額法を採用しております。</p> <p>(3) リース資産 所有権移転外ファイナンス・リース取引に係るリース資産 リース期間を耐用年数とし、残存価格を零とする定額法を採用しております。</p>
4. 外貨建の資産及び負債の本邦通貨への換算基準	外貨建金銭債権債務は、期末日の直物等為替相場により円貨に換算し、換算差額は損益として処理しております。
5. 引当金の計上基準	<p>(1) 賞与引当金 従業員に対して支給する賞与の支出に充てるため、将来の支給見込額に基づき当事業年度に見合う分を計上しております。</p> <p>(2) 役員賞与引当金 役員に対して支給する賞与の支出に充てるため、将来の支給見込額に基づき当事業年度に見合う分を計上しております。</p> <p>(3) 退職給付引当金 従業員の退職給付に備えるため、退職一時金制度について、当事業年度末における退職給付債務の見込額に基づき計上しております。 退職給付見込額の期間帰属方法 退職給付債務の算定にあたり、退職給付見込額を当事業年度末までの期間に帰属させる方法については、給付算定式基準によっております。 数理計算上の差異及び過去勤務費用の費用処理方法 過去勤務費用については、その発生時の従業員の平均残存勤務期間内の一定の年数(5年)による定額法により按分した額を費用処理しております。 数理計算上の差異については、各事業年度の発生時の従業員の平均残存勤務期間内の一定の年数(5年または10年)による定額法により按分した額を、それぞれ発生翌事業年度から費用処理しております。</p> <p>(4) 時効後支払損引当金 時効成立のため利益計上した収益分配金及び償還金について、受益者からの今後の支払請求に備えるため、過去の支払実績に基づく将来の支払見込額を計上しております。</p>

6. 収益及び費用の計上基準	<p>当社は、資産運用サービスから委託者報酬、運用受託報酬及び投資助言報酬を稼得しております。これらには成功報酬が含まれる場合があります。</p> <p>(1) 委託者報酬 委託者報酬は、投資信託の信託約款に基づき、日々の純資産総額に対する一定割合として認識され、確定した報酬を投資信託によって主に年1回又は2回受取ります。当該報酬は期間の経過とともに履行義務が充足されるという前提に基づき、投資信託の運用期間にわたり収益として認識しております。</p> <p>(2) 運用受託報酬 運用受託報酬は、投資顧問契約で定められた報酬に基づき、確定した報酬を顧問口座によって主に年1回又は2回受取ります。当該報酬は期間の経過とともに履行義務が充足されるという前提に基づき、顧問口座の運用期間にわたり収益として認識しております。</p> <p>(3) 投資助言報酬 投資助言報酬は、投資助言契約で定められた報酬に基づき、確定した報酬を顧問口座によって主に年2回又は4回受取ります。当該報酬は期間の経過とともに履行義務が充足されるという前提に基づき、顧問口座の運用期間にわたり収益として認識しております。</p> <p>(4) 成功報酬 成功報酬は、対象となる投資信託または顧問口座の特定のベンチマークまたはその他のパフォーマンス目標を上回る超過運用益に対する一定割合として認識されます。当該報酬は成功報酬を受領する権利が確定した時点で収益として認識しております。</p>
7. 消費税等の会計処理	消費税及び地方消費税の会計処理は税抜き方式によっております。

（会計方針の変更）

「時価の算定に関する会計基準の適用指針」（企業会計基準適用指針第31号 2021年6月17日。以下「時価算定会計基準適用指針」という。）を当事業年度の期首から適用し、時価算定会計基準適用指針第27 - 2項に定める経過的な取り扱いに従って、時価算定会計基準適用指針が定める新たな会計方針を将来にわたって適用することとしております。なお、当該適用指針の適用に伴う、当事業年度の財務諸表への影響はありません。

また、（金融商品会計）注記の金融商品の時価のレベルごとの内訳等に関する事項における投資信託に関する注記事項においては、時価算定会計基準適用指針第27 - 3項に従って、前事業年度に係るものについては記載しておりません。

注記事項

（貸借対照表関係）

1. 有形固定資産の減価償却累計額

（百万円）

	第37期 （2022年3月31日現在）	第38期 （2023年3月31日現在）
建物	415	523
器具備品	966	934
リース資産	-	1

（損益計算書関係）

1. 各科目に含まれている関係会社に対する営業外収益は、次のとおりであります。

（百万円）

	第37期 （自 2021年4月 1日 至 2022年3月31日）	第38期 （自 2022年4月 1日 至 2023年3月31日）
受取配当金	543	2,393

2. オフィス再編費用

オフィス再編費用は、主に本社オフィスレイアウトの見直しによるものです。

（株主資本等変動計算書関係）

第37期（自 2021年4月1日 至 2022年3月31日）

1. 発行済株式の種類及び総数に関する事項

発行済株式の種類	当事業年度期首 株式数（株）	当事業年度 増加株式数（株）	当事業年度 減少株式数（株）	当事業年度末 株式数（株）
普通株式	24,490	-	-	24,490
A種種類株式	15,510	-	-	15,510
合計	40,000	-	-	40,000

2. 配当に関する事項

（1）配当金支払額

決議	株式の 種類	配当金の総額 （百万円）	1株当たり配 当額（円）	基準日	効力発生日
2021年6月16日 定時株主総会	普通株式	11,280	282,000	2021年3月31日	2021年6月17日
	A種種類 株式				

(2) 基準日が当事業年度に属する配当のうち、配当の効力発生日が翌事業年度となるもの

決議	株式の種類	配当の原資	配当金の総額 (百万円)	1株当たり配当額 (円)	基準日	効力発生日
2022年6月16日 定時株主総会	普通株式	利益 剰余金	12,360	309,000	2022年3月31日	2022年6月17日
	A種種類株式					

第38期(自 2022年4月1日 至 2023年3月31日)

1. 発行済株式の種類及び総数に関する事項

発行済株式の種類	当事業年度期首 株式数(株)	当事業年度 増加株式数(株)	当事業年度 減少株式数(株)	当事業年度末 株式数(株)
普通株式	24,490	-	-	24,490
A種種類株式	15,510	-	-	15,510
合計	40,000	-	-	40,000

2. 配当に関する事項

(1) 配当金支払額

決議	株式の種類	配当金の総額 (百万円)	1株当たり配当額 (円)	基準日	効力発生日
2022年6月16日 定時株主総会	普通株式	12,360	309,000	2022年3月31日	2022年6月17日
	A種種類株式				

(2) 基準日が当事業年度に属する配当のうち、配当の効力発生日が翌事業年度となるもの

2023年6月16日開催予定の定時株主総会において、以下のとおり決議を予定しております。

決議	株式の種類	配当の原資	配当金の総額 (百万円)	1株当たり配当額 (円)	基準日	効力発生日
2023年6月16日 定時株主総会	普通株式	利益 剰余金	11,040	276,000	2023年3月31日	2023年6月19日
	A種種類株式					

(金融商品関係)

1. 金融商品の状況に関する事項

(1) 金融商品に対する取組方針

当社は、投資運用業を営んでおります。資金運用については、短期的な預金等に限定してあります。

当社が運用を行う投資信託の商品性を適正に維持するため、当該投資信託を特定金外信託を通じて、または直接保有しております。なお、特定金外信託を通じて行っているデリバティブ取引は後述するリスクを低減する目的で行っております。当該デリバティブ取引は、実需の範囲内でのみ利用することとしており、投機的な取引は行わない方針であります。

(2) 金融商品の内容及びそのリスク

金銭の信託の主な内容は、当社運用ファンドの安定運用を主な目的として資金投入した投資信託及びデリバティブ取引であります。金銭の信託に含まれる投資信託は為替及び市場価格の変動リスクに晒されておりますが、デリバティブ取引(為替予約取引、株価指数先物取引及び債券先物取引)を利用して一部リスクを低減しております。

営業債権である未収委託者報酬及び未収運用受託報酬は、相手先の信用リスクに晒されてあります。

投資有価証券は、主にその他有価証券(投資信託)、業務上の関係を有する企業の株式であり、発行体の信用リスクや市場価格の変動リスクに晒されてあります。

営業債務である未払手数料は、1年以内の支払期日であります。

(3) 金融商品に係るリスク管理体制

信用リスク(取引先の契約不履行等に係るリスク)の管理

預金の預入先については、余資運用規程に従い、格付けの高い預入先に限定することにより、リスクの軽減を図っております。

営業債権の相手先の信用リスクに関しては、当社の信用リスク管理の基本方針に従い、取引先ごとの期日管理及び残高管理を行うとともに、主な相手先の信用状況を把握する体制としております。

投資有価証券の発行体の信用リスクに関しては、信用情報や時価の把握を定期的に行うことで管理しております。

市場リスク(為替や金利等の変動リスク)の管理

組織規程における分掌業務の定めに基づき、リスク管理担当所管にて、取引残高、損益及びリスク量等の実績管理を行い、定期的に社内委員会での報告を実施しております。

資金調達に係る流動性リスク(支払期日に支払いを実行できなくなるリスク)の管理

取引実行担当所管からの報告に基づき、資金管理担当所管が資金繰りを確認するとともに、十分な手許流動性を維持することなどにより、流動性リスクを管理しております。

(4) 金融商品の時価等に関する事項についての補足説明

金融商品の時価には、市場価格に基づく価額のほか、市場価格がない場合には合理的に算定された価額が含まれてあります。当該価額の算定においては変動要因を織り込んでいるため、異なる前提条件等を採用することにより、当該価額が変動することがあります。

2. 金融商品の時価等に関する事項

貸借対照表計上額、時価及びこれらの差額については、次のとおりであります。

第37期（2022年3月31日現在）

	貸借対照表計上額 (百万円)	時価 (百万円)	差額 (百万円)
(1) 金銭の信託	30,332	30,332	-
(2) 投資有価証券 其他有価証券	1	1	-
資産計	30,334	30,334	-

第38期（2023年3月31日現在）

	貸借対照表計上額 (百万円)	時価 (百万円)	差額 (百万円)
(1) 金銭の信託	29,184	29,184	-
(2) 投資有価証券 其他有価証券	1	1	-
資産計	29,186	29,186	-

(注1) 現金・預金、未収委託者報酬、未収運用受託報酬及び未払手数料は、短期間で決済されるため時価が帳簿価額に近似するものであることから、注記を省略しております。

(注2) 金銭債権及び満期のある有価証券の決算日後の償還予定額

第37期（2022年3月31日現在）

	1年以内 (百万円)	1年超5年以内 (百万円)	5年超10年以内 (百万円)	10年超 (百万円)
(1) 現金・預金	31,421	-	-	-
(2) 金銭の信託	30,332	-	-	-
(3) 未収委託者報酬	17,567	-	-	-
(4) 未収運用受託報酬	4,348	-	-	-
(5) 投資有価証券 其他有価証券(投資信託)	-	1	-	-
合計	83,670	1	-	-

第38期（2023年3月31日現在）

	1年以内 (百万円)	1年超5年以内 (百万円)	5年超10年以内 (百万円)	10年超 (百万円)
(1) 現金・預金	33,770	-	-	-
(2) 金銭の信託	29,184	-	-	-
(3) 未収委託者報酬	16,279	-	-	-
(4) 未収運用受託報酬	3,307	-	-	-
(5) 投資有価証券 其他有価証券(投資信託)	-	1	-	-
合計	82,540	1	-	-

3. 金融商品の時価のレベルごとの内訳等に関する事項

金融商品の時価を、時価の算定に係るインプットの観察可能性及び重要性に応じて、以下の3つのレベルに分類しております。

レベル1の時価：観察可能な時価の算定に係るインプットのうち、活発な市場において形成される当該時価の算定の対象となる資産又は負債に関する相場価格により算定した時価

レベル2の時価：観察可能な時価の算定に係るインプットのうち、レベル1のインプット以外の時価の算定に係るインプットを用いて算定した時価

レベル3の時価：観察できない時価の算定に係るインプットを使用して算定した時価

時価の算定に重要な影響を与えるインプットを複数使用している場合には、それらのインプットがそれぞれ属するレベルのうち、時価の算定における優先順位が最も低いレベルに時価を分類しております。

時価で貸借対照表に計上している金融商品

第37期（2022年3月31日現在）

区分	時価（百万円）			
	レベル1	レベル2	レベル3	合計
(1) 金銭の信託	-	6,932	-	6,932
(2) 投資有価証券	-	-	-	-
その他有価証券	-	-	-	-
資産計	-	6,932	-	6,932

「時価の算定に関する会計基準の適用指針」（企業会計基準適用指針第31号 2019年7月4日）第26項に従い、経過措置を適用した投資信託は上表には含めておりません。貸借対照表における当該投資信託の金額は、金銭の信託23,399百万円、投資有価証券1百万円となります。

第38期（2023年3月31日現在）

区分	時価（百万円）			
	レベル1	レベル2	レベル3	合計
(1) 金銭の信託	-	29,184	-	29,184
(2) 投資有価証券	-	-	-	-
その他有価証券	-	1	-	1
資産計	-	29,186	-	29,186

（注1）時価の算定に用いた評価技法及び時価の算定に係るインプットの説明

金銭の信託

信託財産は、主として投資信託、デリバティブ取引、その他の資産（コールローン・委託証拠金等）で構成されております。

信託財産を構成する金融商品の時価について、投資信託は基準価額、デリバティブ取引は、取引相手先金融機関より提示された価格によっております。また、その他の資産については短期間で決済されるため、時価は帳簿価額とほぼ等しいことから、当該帳簿価額によっております。

投資有価証券

投資有価証券は市場における取引価格が存在しない投資信託であり、基準価額を時価としております。

（注2）市場価格のない株式等の貸借対照表計上額は次の通りであります。

これらについては、「金融商品の時価等の開示に関する適用指針」（企業会計基準適用指針第19号 2020年3月31日）第5項に従い、2．金融商品の時価等に関する事項及び3．金融商品の時価のレベルごとの内訳等に関する事項で開示している表中には含めておりません。

（百万円）

	第37期 （2022年3月31日現在）	第38期 （2023年3月31日現在）
投資有価証券（その他有価証券）		
非上場株式	239	180
関係会社株式		
非上場株式	5,349	5,810

(有価証券関係)

1. 子会社株式及び関連会社株式

子会社株式及び関連会社株式(第37期の貸借対照表計上額5,349百万円、第38期の貸借対照表計上額5,810百万円)については市場価格がないことから、貸借対照表日における時価及び貸借対照表計上額と当該時価との差額の記載は省略しております。

2. その他有価証券

第37期(2022年3月31日現在)

(百万円)

区分	貸借対照表日における 貸借対照表計上額	取得原価	差額
貸借対照表計上額が 取得原価を超えるもの 投資信託	-	-	-
小計	-	-	-
貸借対照表計上額が 取得原価を超えないもの 投資信託	1	2	0
小計	1	2	0
合計	1	2	0

(注)非上場株式(貸借対照表計上額239百万円)については、市場価格がないことから、上表に含めておりません。

第38期(2023年3月31日現在)

(百万円)

区分	貸借対照表日における 貸借対照表計上額	取得原価	差額
貸借対照表計上額が 取得原価を超えるもの 投資信託	-	-	-
小計	-	-	-
貸借対照表計上額が 取得原価を超えないもの 投資信託	1	2	0
小計	1	2	0
合計	1	2	0

(注)非上場株式(貸借対照表計上額180百万円)については、市場価格がないことから、上表に含めておりません。

3. 事業年度中に売却したその他有価証券

第37期（自 2021年4月1日 至 2022年3月31日）

区分	売却額 （百万円）	売却益の合計額 （百万円）	売却損の合計額 （百万円）
株式	13	-	6

第38期（自 2022年4月1日 至 2023年3月31日）

区分	売却額 （百万円）	売却益の合計額 （百万円）	売却損の合計額 （百万円）
株式	54	4	9

4. 減損処理を行った有価証券

当事業年度において、有価証券について584百万円（関係会社株式584百万円）減損処理を行っております。

（退職給付関係）

1. 採用している退職給付制度の概要

当社は、確定給付型の制度として退職一時金制度（非積立型制度であります）を採用しております。確定拠出型の制度としては確定拠出年金制度を採用しております。

2. 確定給付制度

（1）退職給付債務の期首残高と期末残高の調整表

（百万円）

	第37期 （自 2021年4月1日 至 2022年3月31日）	第38期 （自 2022年4月1日 至 2023年3月31日）
退職給付債務の期首残高	2,479	2,576
勤務費用	295	279
利息費用	2	2
数理計算上の差異の発生額	14	31
退職給付の支払額	185	191
退職給付債務の期末残高	2,576	2,698

（2）退職給付債務の期末残高と貸借対照表に計上された退職給付引当金の調整表

（百万円）

	第37期 （2022年3月31日現在）	第38期 （2023年3月31日現在）
非積立型制度の退職給付債務	2,576	2,698
未積立退職給付債務	2,576	2,698
未認識数理計算上の差異	35	44
未認識過去勤務費用	33	0
貸借対照表に計上された負債と資産の純額	2,507	2,654
退職給付引当金	2,507	2,654
貸借対照表に計上された負債と資産の純額	2,507	2,654

(3) 退職給付費用及びその内訳項目の金額

(百万円)

	第37期 (自 2021年4月1日 至 2022年3月31日)	第38期 (自 2022年4月1日 至 2023年3月31日)
勤務費用	295	279
利息費用	2	2
数理計算上の差異の費用処理額	34	22
過去勤務費用の費用処理額	69	34
その他	3	4
確定給付制度に係る退職給付費用	398	334

(注) 上記退職給付費用以外に早期割増退職金として、前事業年度において20百万円、当事業年度において24百万円を営業外費用に計上しております。

(4) 数理計算上の計算基礎に関する事項

主要な数理計算上の計算基礎

	第37期 (2022年3月31日現在)	第38期 (2023年3月31日現在)
割引率	0.09%	0.09%
予想昇給率	1.00% ~ 3.76%	1.00% ~ 3.56%

3. 確定拠出制度

当社の確定拠出制度への要拠出額は、前事業年度97百万円、当事業年度103百万円であります。

（税効果会計関係）

1. 繰延税金資産及び繰延税金負債の発生の主な原因別の内訳

	第37期	第38期
	(2022年3月31日現在)	(2023年3月31日現在)
	(百万円)	(百万円)
繰延税金資産		
未払事業税	156	121
未払事業所税	10	9
賞与引当金	592	529
未払法定福利費	92	94
運用受託報酬	845	390
資産除去債務	13	15
減価償却超過額（一括償却資産）	12	21
減価償却超過額	58	198
繰延資産償却超過額（税法上）	292	297
退職給付引当金	767	812
時効後支払損引当金	45	33
ゴルフ会員権評価損	7	7
関係会社株式評価損	166	345
投資有価証券評価損	28	4
その他	2	13
その他有価証券評価差額金	0	0
繰延税金資産合計	3,092	2,895
繰延税金負債		
繰延税金負債合計	-	-
繰延税金資産の純額	3,092	2,895

2. 法定実効税率と税効果会計適用後の法人税等の負担率との差異の原因となった主要な項目別の内訳

	第37期	第38期
	(2022年3月31日現在)	(2023年3月31日現在)
法定実効税率	-	30.62 %
（調整）		
受取配当金等永久に益金に算入されない項目	-	3.69 %
その他	-	0.06 %
税効果会計適用後の法人税等の負担率	-	26.87 %

（注）前事業年度は、法定実効税率と税効果会計適用後の法人税等の負担率との差異が法定実効税率の100分の5以下であるため注記を省略しております。

(企業結合等関係)

当社(以下「AMOne」という)は、2016年7月13日付で締結した、DIAMアセットマネジメント株式会社(以下「DIAM」という)、みずほ投信投資顧問株式会社(以下「MHAM」という)、みずほ信託銀行株式会社(以下「TB」という)及び新光投信株式会社(以下「新光投信」という)(以下総称して「統合4社」という)間の「統合契約書」に基づき、2016年10月1日付で統合いたしました。

1. 結合当事企業

結合当事企業	DIAM	MHAM	TB	新光投信
事業の内容	投資運用業務、投資助言・代理業務	投資運用業務、投資助言・代理業務	信託業務、銀行業務、投資運用業務	投資運用業務、投資助言・代理業務

2. 企業結合日

2016年10月1日

3. 企業結合の方法

MHAMを吸収合併存続会社、新光投信を吸収合併消滅会社とする吸収合併、TBを吸収分割会社、吸収合併後のMHAMを吸収分割承継会社とし、同社がTB資産運用部門に係る権利義務を承継する吸収分割、DIAMを吸収合併存続会社、MHAMを吸収合併消滅会社とする吸収合併の順に実施しております。

4. 結合後企業の名称

アセットマネジメントOne株式会社

5. 企業結合の主な目的

当社は、株式会社みずほフィナンシャルグループ(以下「MHFG」という)及び第一生命ホールディングス株式会社(以下「第一生命」という)の資産運用ビジネス強化・発展に対する強力なコミットメントのもと、統合4社が長年にわたって培ってきた資産運用に係わる英知を結集し、MHFGと第一生命両社グループとの連携も最大限活用して、お客さまに最高水準のソリューションを提供するグローバルな運用会社としての飛躍を目指してまいります。

6. 合併比率

「3. 企業結合の方法」の吸収合併における合併比率は以下の通りであります。

会社名	DIAM (存続会社)	MHAM (消滅会社)
合併比率(*)	1	0.0154

(*) 普通株式と種類株式を合算して算定しております。

7. 交付した株式数

「3. 企業結合の方法」の吸収合併において、DIAMは、MHAMの親会社であるMHFGに対して、その所有するMHAMの普通株式103万8,408株につき、DIAMの普通株式490株及び議決権を有しないIA種類株式15,510株を交付しました。

8. 経済的持分比率(議決権比率)

MHFGが企業結合直前に所有していた当社に対する経済的持分比率 50.00%

MHFGが企業結合日に追加取得した当社に対する経済的持分比率 20.00%

MHFGの追加取得後の当社に対する経済的持分比率 70.00%

なお、MHFGが所有する議決権比率については50.00%から51.00%に異動しております。

9. 取得企業を決定するに至った主な根拠

「3. 企業結合の方法」の吸収合併において、法的に消滅会社となるMHAMの親会社であるMHFGが、結合後企業の議決権の過半数を保有することになるため、企業結合の会計上はMHAMが取得企業に該当し、DIAMが被取得企業となるものです。

10. 会計処理

「企業結合に関する会計基準」(企業結合会計基準第21号 平成25年9月13日公表分)及び「企業結合会計基準及び事業分離等会計基準に関する適用指針」(企業会計基準適用指針第10号 平成25年9月13日公表分)に基づき、「3. 企業結合の方法」の吸収合併及びの吸収分割については共通支配下の取引として処理し、の吸収合併については逆取得として処理しております。

11. 被取得企業に対してパーチェス法を適用した場合に関する事項

(1) 被取得企業の取得原価及びその内訳

取得の対価	MHAMの普通株式	144,212百万円
取得原価		144,212百万円

(2) 発生したのれんの金額、発生原因、償却方法及び償却期間

a. 発生したのれん	金額	76,224百万円
b. 発生原因		被取得企業から受け入れた資産及び引き受けた負債の純額と取得原価との差額によります。
c. のれんの償却方法及び償却期間		20年間の均等償却

(3) 企業結合日に受け入れた資産及び引き受けた負債の額並びにその主な内訳

a. 資産の額	資産合計	40,451百万円
	うち現金・預金	11,605百万円
	うち金銭の信託	11,792百万円
b. 負債の額	負債合計	9,256百万円
	うち未払手数料及び未払費用	4,539百万円

(注) 顧客関連資産に配分された金額及びそれに係る繰延税金負債は、資産の額及び負債の額には含まれておりません。

(4) のれん以外の無形固定資産に配分された金額及び主要な種類別の内訳並びに全体及び主要な種類別の加重平均償却期間

a. 無形固定資産に配分された金額	53,030百万円
b. 主要な種類別の内訳	
顧客関連資産	53,030百万円
c. 全体及び主要な種類別の加重平均償却期間	
顧客関連資産	16.9年

12. 被取得企業に対してパーチェス法を適用した場合の差額

(1) 貸借対照表項目

	第37期 (2022年3月31日現在)	第38期 (2023年3月31日現在)
流動資産	- 百万円	- 百万円
固定資産	76,763百万円	68,921百万円
資産合計	76,763百万円	68,921百万円
流動負債	- 百万円	- 百万円
固定負債	4,740百万円	3,643百万円
負債合計	4,740百万円	3,643百万円
純資産	72,022百万円	65,278百万円

(注) 固定資産及び資産合計には、のれん及び顧客関連資産の金額が含まれております。

のれん	55,263百万円	51,451百万円
顧客関連資産	25,175百万円	20,947百万円

(2) 損益計算書項目

	第37期 (自 2021年4月1日 至 2022年3月31日)	第38期 (自 2022年4月1日 至 2023年3月31日)
営業収益	- 百万円	- 百万円
営業利益	8,429百万円	8,039百万円
経常利益	8,429百万円	8,039百万円
税引前当期純利益	8,429百万円	8,039百万円
当期純利益	7,015百万円	6,744百万円
1株当たり当期純利益	175,380円68銭	168,617円97銭
(注) 営業利益には、のれん及び顧客関連資産の償却額が含まれております。		
のれんの償却額	3,811百万円	3,811百万円
顧客関連資産の償却額	4,618百万円	4,228百万円

（資産除去債務関係）

当社は建物所有者との間で不動産賃貸借契約を締結しており、賃借期間終了時に原状回復する義務を有しているため、契約及び法令上の資産除去債務を認識しております。

なお、当該賃貸借契約に関連する長期差入保証金（敷金）が計上されているため、資産除去債務の負債計上に代えて、当該敷金の回収が最終的に見込めないと認められる金額を合理的に見積り、そのうち当期の負担に属する金額を費用計上し、直接減額しております。

（収益認識関係）

1. 収益の分解情報

収益の構成は次の通りです。

	第37期 （自 2021年4月1日 至 2022年3月31日）	第38期 （自 2022年4月1日 至 2023年3月31日）
委託者報酬	108,259百万円	95,739百万円
運用受託報酬	14,425百万円	14,651百万円
投資助言報酬	1,587百万円	2,048百万円
成功報酬（注）	2,594百万円	1,499百万円
その他営業収益	12百万円	23百万円
合計	126,879百万円	113,962百万円

（注）成功報酬は、前事業年度においては損益計算書の委託者報酬及び運用受託報酬、当事業年度においては損益計算書の運用受託報酬に含めて表示しております。

2. 収益を理解するための基礎となる情報

収益を理解するための基礎となる情報は「重要な会計方針 6. 収益及び費用の計上基準」に記載の通りであります。

（セグメント情報等）

1. セグメント情報

当社は、資産運用業の単一セグメントであるため、記載を省略しております。

2. 関連情報

第37期（自 2021年4月1日 至 2022年3月31日）及び第38期（自 2022年4月1日 至 2023年3月31日）

（1）サービスごとの情報

サービス区分の決定方法は、損益計算書の営業収益の区分と同一であることから、サービスごとの営業収益の記載を省略しております。

（2）地域ごとの情報

営業収益

本邦の外部顧客に対する営業収益に区分した金額が損益計算書の営業収益の90%を超えるため、記載を省略しております。

有形固定資産

本邦に所在している有形固定資産の金額が貸借対照表の有形固定資産の金額の90%を超えるため、記載を省略しております。

（3）主要な顧客ごとの情報

特定の顧客に対する営業収益で損益計算書の営業収益の10%以上を占める相手先がないため、記載を省略しております。

（持分法損益等）

当社は2022年8月1日付でPayPayアセットマネジメント株式会社の株式を取得し持分法適用関連会社としておりますが、重要性が乏しいため、関連会社に対する投資の金額等の記載を省略しております。

(関連当事者情報)

1. 関連当事者との取引

(1) 親会社及び法人主要株主等

第37期(自 2021年4月1日 至 2022年3月31日)

該当はありません。

第38期(自 2022年4月1日 至 2023年3月31日)

該当はありません。

(2) 子会社及び関連会社等

第37期(自 2021年4月1日 至 2022年3月31日)

該当はありません。

第38期(自 2022年4月1日 至 2023年3月31日)

該当はありません。

(3) 兄弟会社等

第37期(自 2021年4月1日 至 2022年3月31日)

属性	会社等の名称	住所	資本金 又は 出資金	事業の 内容又 は職業	議決権 等の所 有(被 所有) 割合	関係内容		取引の内容	取引金額 (百万円)	科目	期末残高 (百万円)
						役員の 兼任等	事業上 の関係				
親 会 社 の 子 会 社	株式会社 みずほ銀 行	東京都 千代田 区	14,040 億円	銀行業	-	-	当社設定 投資信託 の販売	投資信託の 販売代行手 数料	7,789	未払 手数料	1,592
	みずほ証 券株式会 社	東京都 千代田 区	1,251 億円	証券業	-	-	当社設定 投資信託 の販売	投資信託の 販売代行手 数料	16,373	未払 手数料	2,651

取引条件及び取引条件の決定方針等

(注1) 投資信託の販売代行手数料は、一般的取引条件を勘案した個別契約により決定しております。

(注2) 上記の取引金額には消費税等が含まれておりません。期末残高には、消費税等が含まれております。

第38期(自 2022年4月1日 至 2023年3月31日)

属性	会社等の名称	住所	資本金 又は 出資金	事業の 内容又 は職業	議決権 等の所 有(被 所有) 割合	関係内容		取引の内容	取引金額 (百万円)	科目	期末残高 (百万円)
						役員の 兼任等	事業上 の関係				
親 会 社 の 子 会 社	株式会社 みずほ銀 行	東京都 千代田 区	14,040 億円	銀行業	-	-	当社設定 投資信託 の販売	投資信託の 販売代行手 数料	7,474	未払 手数料	1,579
	みずほ証 券株式会 社	東京都 千代田 区	1,251 億円	証券業	-	-	当社設定 投資信託 の販売	投資信託の 販売代行手 数料	13,932	未払 手数料	2,404

取引条件及び取引条件の決定方針等

(注1) 投資信託の販売代行手数料は、一般的取引条件を勘案した個別契約により決定しております。

(注2) 上記の取引金額には消費税等が含まれておりません。期末残高には、消費税等が含まれております。

2. 親会社又は重要な関連会社に関する注記

(1) 親会社情報

株式会社みずほフィナンシャルグループ

(東京証券取引所及びニューヨーク証券取引所に上場)

(2) 重要な関連会社の要約財務諸表

該当はありません

(1株当たり情報)

	第37期 (自 2021年4月1日 至 2022年3月31日)	第38期 (自 2022年4月1日 至 2023年3月31日)
1株当たり純資産額	1,939,327円79銭	1,975,862円96銭
1株当たり当期純利益金額	387,499円36銭	345,535円19銭

(注1) 潜在株式調整後1株当たり当期純利益金額については、潜在株式が存在していないため記載しておりません。

(注2) 1株当たり当期純利益金額の算定上の基礎は、以下のとおりであります。

	第37期 (自 2021年4月1日 至 2022年3月31日)	第38期 (自 2022年4月1日 至 2023年3月31日)
当期純利益金額	15,499百万円	13,821百万円
普通株主及び普通株主と同等の株主に帰属しない金額	-	-
普通株式及び普通株式と同等の株式に係る当期純利益金額	15,499百万円	13,821百万円
普通株式及び普通株式と同等の株式の期中平均株式数	40,000株	40,000株
(うち普通株式)	(24,490株)	(24,490株)
(うちA種種類株式)	(15,510株)	(15,510株)

(注1) A種種類株式は、剰余金の配当請求権及び残余財産分配請求権について普通株式と同等の権利を有しているため、1株当たり情報の算定上、普通株式に含めて計算しています。

(1) 中間貸借対照表

(単位:百万円)

		第39期中間会計期間末 (2023年9月30日現在)
(資産の部)		
流動資産		
現金・預金		28,013
金銭の信託		28,384
未収委託者報酬		17,669
未収運用受託報酬		3,747
未収投資助言報酬		305
未収収益		13
前払費用		1,318
その他		2,504
	流動資産計	81,956
固定資産		
有形固定資産		
建物	1	947
器具備品	1	100
リース資産	1	6
無形固定資産		
ソフトウェア		4,959
ソフトウェア仮勘定		2,954
電話加入権		2,002
電話加入権		2
投資その他の資産		
投資有価証券		8,557
関係会社株式		184
長期差入保証金		4,888
長期差入保証金		772
繰延税金資産		2,592
その他		2,592
	固定資産計	14,572
資産合計		96,529

（単位：百万円）

	第39期中間会計期間末 (2023年9月30日現在)
(負債の部)	
流動負債	
預り金	418
リース債務	1
未払金	7,850
未払収益分配金	1
未払償還金	0
未払手数料	7,654
その他未払金	193
未払費用	7,452
未払法人税等	2,372
未払消費税等	1,076
契約負債	20
賞与引当金	861
役員賞与引当金	26
流動負債計	20,081
固定負債	
リース債務	5
退職給付引当金	2,701
時効後支払損引当金	72
固定負債計	2,780
負債合計	22,861
(純資産の部)	
株主資本	
資本金	2,000
資本剰余金	19,552
資本準備金	2,428
その他資本剰余金	17,124
利益剰余金	52,115
利益準備金	123
その他利益剰余金	51,991
別途積立金	31,680
繰越利益剰余金	20,311
株主資本計	73,668
評価・換算差額等	
その他有価証券評価差額金	0
評価・換算差額等計	0
純資産合計	73,668
負債・純資産合計	96,529

(2) 中間損益計算書

(単位:百万円)

	第39期中間会計期間 (自 2023年4月1日 至 2023年9月30日)	
営業収益		
委託者報酬	49,984	
運用受託報酬	8,063	
投資助言報酬	1,082	
その他営業収益	13	
		営業収益計 59,144
営業費用		
支払手数料	21,623	
広告宣伝費	107	
公告費	0	
調査費	17,657	
調査費	6,728	
委託調査費	10,928	
委託計算費	280	
営業雑経費	372	
通信費	17	
印刷費	253	
協会費	33	
諸会費	29	
支払販売手数料	38	
		営業費用計 40,042
一般管理費		
給料	4,831	
役員報酬	77	
給料・手当	4,735	
賞与	19	
交際費	14	
寄付金	3	
旅費交通費	63	
租税公課	175	
不動産賃借料	508	
退職給付費用	206	
固定資産減価償却費	1 749	
福利厚生費	17	
修繕費	0	
賞与引当金繰入額	861	
役員賞与引当金繰入額	26	
機器リース料	0	
事務委託費	1,714	
事務用消耗品費	24	
器具備品費	0	
諸経費	120	
		一般管理費計 9,319
営業利益		9,782

(単位:百万円)

	第39期中間会計期間 (自 2023年4月1日 至 2023年9月30日)	
営業外収益		
受取利息	3	
受取配当金	3	
時効成立分配金・償還金	0	
時効後支払損引当金戻入額	35	
雑収入	10	
	営業外収益計	53
営業外費用		
為替差損	7	
金銭の信託運用損	785	
早期割増退職金	0	
雑損失	3	
	営業外費用計	797
経常利益		9,038
特別損失		
固定資産除却損	2	
関係会社株式評価損	922	
	特別損失計	924
税引前中間純利益		8,113
法人税、住民税及び事業税		2,136
法人税等調整額		303
法人税等合計		2,440
中間純利益		5,673

(3) 中間株主資本等変動計算書

第39期中間会計期間(自 2023年4月1日 至 2023年9月30日)

(単位:百万円)

	株主資本						
	資本金	資本剰余金			利益剰余金		
		資本準備金	その他 資本剰余金	資本剰余金 合計	利益 準備金	その他利益剰余金	
						別途 積立金	繰越利益 剰余金
当期首残高	2,000	2,428	17,124	19,552	123	31,680	25,678
当中間期変動額							
剰余金の配当							11,040
中間純利益							5,673
株主資本以外の項目の 当中間期変動額(純額)							
当中間期変動額 合計	-	-	-	-	-	-	5,366
当中間期末残高	2,000	2,428	17,124	19,552	123	31,680	20,311

	株主資本		評価・換算差額等		純資産 合計
	利益剰余金	株主資本 合計	その他 有価証券 評価差額金	評価・換算 差額等合計	
	利益剰余金 合計				
当期首残高	57,481	79,034	0	0	79,034
当中間期変動額					
剰余金の配当	11,040	11,040			11,040
中間純利益	5,673	5,673			5,673
株主資本以外の項目の 当中間期変動額(純額)		-	0	0	0
当中間期変動額 合計	5,366	5,366	0	0	5,366
当中間期末残高	52,115	73,668	0	0	73,668

重要な会計方針

1. 有価証券の評価基準及び評価方法	<p>(1) 子会社株式及び関連会社株式 移動平均法による原価法</p> <p>(2) その他有価証券 市場価格のない株式等以外のもの 中間決算日の市場価格等に基づく時価法 (評価差額は全部純資産直入法により処理し、売却原価は移動平均法により算定) 市場価格のない株式等 移動平均法による原価法</p>
2. 金銭の信託の評価基準及び評価方法	時価法
3. 固定資産の減価償却の方法	<p>(1) 有形固定資産(リース資産を除く) 定率法を採用しております。ただし、平成28年4月1日以降に取得した建物附属設備については、定額法を採用しております。 なお、主な耐用年数は次のとおりであります。</p> <p>建物 ... 8～18年 器具備品 ... 2～20年</p> <p>(2) 無形固定資産(リース資産を除く) 定額法を採用しております。 なお、自社利用のソフトウェアについては、社内における利用可能期間(5年)に基づく定額法を採用しております。</p> <p>(3) リース資産 所有権移転外ファイナンス・リース取引に係るリース資産 リース期間を耐用年数とし、残存価格を零とする定額法を採用しております。</p>
4. 外貨建の資産及び負債の本邦通貨への換算基準	外貨建金銭債権債務は、中間決算日の直物等為替相場により円貨に換算し、換算差額は損益として処理しております。
5. 引当金の計上基準	<p>(1) 賞与引当金は、従業員に対して支給する賞与の支出に充てるため、将来の支給見込額に基づき当中間会計期間に見合う分を計上しております。</p> <p>(2) 役員賞与引当金は、役員に対して支給する賞与の支出に充てるため、将来の支給見込額に基づき当中間会計期間に見合う分を計上しております。</p> <p>(3) 退職給付引当金は、従業員の退職給付に備えるため、退職一時金制度について、当事業年度末における退職給付債務の見込額に基づき当中間会計期間末において発生していると認められる額を計上しております。</p> <p>退職給付見込額の期間帰属方法 退職給付債務の算定にあたり、退職給付見込額を当中間会計期間末までの期間に帰属させる方法については、給付算定式基準によっております。</p> <p>数理計算上の差異及び過去勤務費用の費用処理方法 過去勤務費用については、その発生時の従業員の平均残存勤務期間内の一定の年数(5年)による定額法により按分した額を費用処理しております。</p> <p>数理計算上の差異については、各事業年度の発生時の従業員の平均残存勤務期間内の一定の年数(5年または10年)による定額法により按分した額を、それぞれ発生の翌事業年度から費用処理しております。</p> <p>(4) 時効後支払損引当金は、時効成立のため利益計上した収益分配金及び償還金について、受益者からの今後の支払請求に備えるため、過去の支払実績に基づく将来の支払見込額を計上しております。</p>

6. 収益及び費用の計上基準

当社は、資産運用サービスから委託者報酬、運用受託報酬及び投資助言報酬を稼得しております。これらには成功報酬が含まれる場合があります。

(1) 委託者報酬

委託者報酬は、投資信託の信託約款に基づき、日々の純資産総額に対する一定割合として認識され、確定した報酬を投資信託によって主に年2回受取ります。当該報酬は期間の経過とともに履行義務が充足されるという前提に基づき、投資信託の運用期間にわたり収益として認識しております。

(2) 運用受託報酬

運用受託報酬は、投資顧問契約で定められた報酬に基づき、確定した報酬を顧問口座によって主に年1回又は2回受取ります。当該報酬は期間の経過とともに履行義務が充足されるという前提に基づき、顧問口座の運用期間にわたり収益として認識しております。

(3) 投資助言報酬

投資助言報酬は、投資助言契約で定められた報酬に基づき、確定した報酬を顧問口座によって主に年2回又は4回受取ります。当該報酬は期間の経過とともに履行義務が充足されるという前提に基づき、顧問口座の運用期間にわたり収益として認識しております。

(4) 成功報酬

成功報酬は、対象となる投資信託または顧問口座の特定のベンチマークまたはその他のパフォーマンス目標を上回る超過運用益に対する一定割合として認識されます。当該報酬は成功報酬を受領する権利が確定した時点で収益として認識しております。

注記事項

（中間貸借対照表関係）

項目	第39期中間会計期間末 （2023年9月30日現在）		
1.有形固定資産の減価償却累計額	建物	...	577百万円
	器具備品	...	764百万円
	リース資産	...	2百万円

（中間損益計算書関係）

項目	第39期中間会計期間 （自 2023年4月1日 至 2023年9月30日）		
1.減価償却実施額	有形固定資産	...	71百万円
	無形固定資産	...	678百万円

（中間株主資本等変動計算書関係）

第39期中間会計期間（自 2023年4月1日 至 2023年9月30日）

1.発行済株式の種類及び総数に関する事項

発行済株式の種類	当事業年度期首 株式数（株）	当中間会計期間 増加株式数（株）	当中間会計期間 減少株式数（株）	当中間会計期間末 株式数（株）
普通株式	24,490	-	-	24,490
A種種類株式	15,510	-	-	15,510
合計	40,000	-	-	40,000

2.配当に関する事項

（1）配当金支払額

決議	株式の 種類	配当金の 総額 （百万円）	1株当たり 配当額 （円）	基準日	効力発生日
2023年6月16日 定時株主総会	普通株式	11,040	276,000	2023年3月31日	2023年6月19日
	A種種類 株式				

（2）基準日が当中間会計期間に属する配当のうち、配当の効力発生日が当中間会計期間後となるもの
該当事項はありません。

(金融商品関係)

第39期中間会計期間末(2023年9月30日現在)

1.金融商品の時価等に関する事項

2023年9月30日における中間貸借対照表計上額、時価及びこれらの差額については、次のとおりであります。

	中間貸借対照表計上額 (百万円)	時価 (百万円)	差額 (百万円)
(1) 金銭の信託	28,384	28,384	-
(2) 投資有価証券 其他有価証券	1	1	-
資産計	28,386	28,386	-

(注) 現金・預金、未収委託者報酬、未収運用受託報酬及び未払手数料は、短期間で決済されるため時価が帳簿価額に近似するものであることから、注記を省略しております。

2.金融商品の時価のレベルごとの内訳等に関する事項

金融商品の時価を、時価の算定に係るインプットの観察可能性及び重要性に応じて、以下の3つのレベルに分類しております。

レベル1の時価：観察可能な時価の算定に係るインプットのうち、活発な市場において形成される当該時価の算定の対象となる資産又は負債に関する相場価格により算定した時価

レベル2の時価：観察可能な時価の算定に係るインプットのうち、レベル1のインプット以外の時価の算定に係るインプットを用いて算定した時価

レベル3の時価：観察できない時価の算定に係るインプットを使用して算定した時価

時価の算定に重要な影響を与えるインプットを複数使用している場合には、それらのインプットがそれぞれ属するレベルのうち、時価の算定における優先順位が最も低いレベルに時価を分類しております。

時価で中間貸借対照表に計上している金融商品

区分	時価(百万円)			
	レベル1	レベル2	レベル3	合計
金銭の信託	-	28,384	-	28,384
投資有価証券	-	-	-	-
其他有価証券	-	1	-	1
資産計	-	28,386	-	28,386

(注1) 時価の算定に用いた評価技法及び時価の算定に係るインプットの説明

金銭の信託

信託財産は、主として投資信託、デリバティブ取引、その他の資産(コールローン・委託証拠金等)で構成されております。

信託財産を構成する金融商品の時価について、投資信託は基準価額、デリバティブ取引は、取引相手先金融機関より提示された価格によっております。また、その他の資産については短期間で決済されるため、時価は帳簿価額とほぼ等しいことから、当該帳簿価額によっております。

投資有価証券

投資有価証券は市場における取引価格が存在しない投資信託であり、基準価額を時価としております。

(注2) 市場価格のない株式等の貸借対照表計上額は次の通りであります。
これらについては、「金融商品の時価等の開示に関する適用指針」(企業会計基準適用指針第19号
2020年3月31日)第5項に従い、金融商品の時価等及び時価のレベルごとの内訳等に関する事項で開
示している表中には含めておりません。

区分	中間貸借対照表計上額 (百万円)
投資有価証券(その他有価証券)	
非上場株式	182
関係会社株式	
非上場株式	4,888

(有価証券関係)

第39期中間会計期間末 (2023年9月30日現在)			
1. 子会社株式及び関連会社株式 子会社株式及び関連会社株式(中間貸借対照表計上額4,888百万円)については市場価格がない ことから、貸借対照表日における時価及び貸借対照表計上額と当該時価との差額の記載は省略し ております。			
2. その他有価証券			
区分	中間貸借対照表 計上額(百万円)	取得原価 (百万円)	差額 (百万円)
中間貸借対照表計上額が 取得原価を超えるもの 投資信託	-	-	-
小計	-	-	-
中間貸借対照表計上額が 取得原価を超えないもの 投資信託	1	2	0
小計	1	2	0
合計	1	2	0
(注) 非上場株式(中間貸借対照表計上額182百万円)については、市場価格がないことから、上 表に含めておりません。			

(持分法損益等)

当社は2022年8月1日付でPayPayアセットマネジメント株式会社の株式を取得し持分法適用関連会社と
しておりますが、重要性が乏しいため、関連会社に対する投資の金額等の記載を省略しております。

（企業結合等関係）

当社（以下「AMOne」という）は、2016年7月13日付で締結した、DIAMアセットマネジメント株式会社（以下「DIAM」という）、みずほ投信投資顧問株式会社（以下「MHAM」という）、みずほ信託銀行株式会社（以下「TB」という）及び新光投信株式会社（以下「新光投信」という）（以下総称して「統合4社」という）間の「統合契約書」に基づき、2016年10月1日付で統合いたしました。

1. 結合当事企業

結合当事企業	DIAM	MHAM	TB	新光投信
事業の内容	投資運用業務、投資助言・代理業務	投資運用業務、投資助言・代理業務	信託業務、銀行業務、投資運用業務	投資運用業務、投資助言・代理業務

2. 企業結合日

2016年10月1日

3. 企業結合の方法

MHAMを吸収合併存続会社、新光投信を吸収合併消滅会社とする吸収合併、TBを吸収分割会社、吸収合併後のMHAMを吸収分割承継会社とし、同社がTB資産運用部門に係る権利義務を承継する吸収分割、DIAMを吸収合併存続会社、MHAMを吸収合併消滅会社とする吸収合併の順に実施しております。

4. 結合後企業の名称

アセットマネジメントOne株式会社

5. 企業結合の主な目的

当社は、株式会社みずほフィナンシャルグループ（以下「MHFG」という）及び第一生命ホールディングス株式会社（以下「第一生命」という）の資産運用ビジネス強化・発展に対する強力なコミットメントのもと、統合4社が長年にわたって培ってきた資産運用に係わる英知を結集し、MHFGと第一生命両社グループとの連携も最大限活用して、お客さまに最高水準のソリューションを提供するグローバルな運用会社としての飛躍を目指してまいります。

6. 合併比率

「3. 企業結合の方法」の吸収合併における合併比率は以下の通りであります。

会社名	DIAM (存続会社)	MHAM (消滅会社)
合併比率(*)	1	0.0154

(*) 普通株式と種類株式を合算して算定しております。

7. 交付した株式数

「3. 企業結合の方法」の吸収合併において、DIAMは、MHAMの親会社であるMHFGに対して、その所有するMHAMの普通株式103万8,408株につき、DIAMの普通株式490株及び議決権を有しないIA種種類株式15,510株を交付しました。

8. 経済的持分比率（議決権比率）

MHFGが企業結合直前に所有していた当社に対する経済的持分比率 50.00%

MHFGが企業結合日に追加取得した当社に対する経済的持分比率 20.00%

MHFGの追加取得後の当社に対する経済的持分比率 70.00%

なお、MHFGが所有する議決権比率については50.00%から51.00%に異動しております。

9. 取得企業を決定するに至った主な根拠

「3. 企業結合の方法」の吸収合併において、法的に消滅会社となるMHAMの親会社であるMHFGが、結合後企業の議決権の過半数を保有することになるため、企業結合の会計上はMHAMが取得企業に該当し、DIAMが被取得企業となるものです。

10. 会計処理

「企業結合に関する会計基準」(企業結合会計基準第21号 平成25年9月13日公表分)及び「企業結合会計基準及び事業分離等会計基準に関する適用指針」(企業会計基準適用指針第10号 平成25年9月13日公表分)に基づき、「3. 企業結合の方法」の吸収合併及びの吸収分割については共通支配下の取引として処理し、の吸収合併については逆取得として処理しております。

11. 被取得企業に対してパーチェス法を適用した場合に関する事項

(1) 中間財務諸表に含まれる被取得企業の業績の期間

2023年4月1日から2023年9月30日まで

(2) 被取得企業の取得原価及びその内訳

取得の対価 MHAMの普通株式 144,212百万円

取得原価 144,212百万円

(3) 発生したのれんの金額、発生原因、償却方法及び償却期間

a. 発生したのれん金額 76,224百万円

b. 発生原因 被取得企業から受け入れた資産及び引き受けた負債の純額と取得原価との差額によります。

c. のれんの償却方法及び償却期間 20年間の均等償却

(4) 企業結合日に受け入れた資産及び引き受けた負債の額並びにその主な内訳

a. 資産の額 資産合計 40,451百万円

うち現金・預金 11,605百万円

うち金銭の信託 11,792百万円

b. 負債の額 負債合計 9,256百万円

うち未払手数料及び未払費用 4,539百万円

(注) 顧客関連資産に配分された金額及びそれに係る繰延税金負債は、資産の額及び負債の額には含まれておりません。

(5) のれん以外の無形固定資産に配分された金額及び主要な種類別の内訳並びに全体及び主要な種類別の加重平均償却期間

a. 無形固定資産に配分された金額 53,030百万円

b. 主要な種類別の内訳

顧客関連資産 53,030百万円

c. 全体及び主要な種類別の加重平均償却期間

顧客関連資産 16.9年

12. 被取得企業に対してパーチェス法を適用した場合の差額

(1) 貸借対照表項目

流動資産	- 百万円
固定資産	65,400百万円
資産合計	65,400百万円
流動負債	- 百万円
固定負債	3,358百万円
負債合計	3,358百万円
純資産	62,041百万円

(注) 固定資産及び資産合計には、のれんの金額49,546百万円及び顧客関連資産の金額19,028百万円が含まれております。

(2) 損益計算書項目

営業収益	- 百万円
営業利益	3,824百万円
経常利益	3,824百万円
税引前中間純利益	3,824百万円
中間純利益	3,237百万円
1株当たり中間純利益	80,925円14銭

(注) 営業利益には、のれんの償却額1,905百万円及び顧客関連資産の償却額1,918百万円が含まれております。

(資産除去債務関係)

当社は建物所有者との間で不動産賃貸借契約を締結しており、賃借期間終了時に原状回復する義務を有しているため、契約及び法令上の資産除去債務を認識しております。

なお、当該賃貸借契約に関連する長期差入保証金(敷金)が計上されているため、資産除去債務の負債計上に代えて、当該敷金の回収が最終的に見込めないと認められる金額を合理的に見積り、そのうち当期の負担に属する金額を費用計上し、直接減額しております。

(収益認識関係)

1. 収益の分解情報

当中間会計期間の収益の構成は次の通りです。

第39期中間会計期間
(自 2023年4月1日 至 2023年9月30日)

委託者報酬	49,984百万円
運用受託報酬	7,464百万円
投資助言報酬	1,082百万円
成功報酬(注)	599百万円
その他営業収益	13百万円
合計	59,144百万円

(注) 成功報酬は、中間損益計算書において委託者報酬及び運用受託報酬に含めて表示しております。

2. 収益を理解するための基礎となる情報

収益を理解するための基礎となる情報は「重要な会計方針 6. 収益及び費用の計上基準」に記載の通りであります。

(セグメント情報等)

第39期中間会計期間(自 2023年4月1日 至 2023年9月30日)

1.セグメント情報

当社は、資産運用業の単一セグメントであるため、記載を省略しております。

2.関連情報

(1)サービスごとの情報

サービス区分の決定方法は、損益計算書の営業収益の区分と同一であることから、サービスごとの営業収益の記載を省略しております。

(2)地域ごとの情報

営業収益

本邦の外部顧客に対する営業収益に区分した金額が損益計算書の営業収益の90%を超えるため、記載を省略しております。

有形固定資産

本邦に所在している有形固定資産の金額が貸借対照表の有形固定資産の金額の90%を超えるため、記載を省略しております。

(3)主要な顧客ごとの情報

特定の顧客に対する営業収益で損益計算書の営業収益の10%以上を占める相手先がないため、記載を省略しております。

(1株当たり情報)

第39期中間会計期間 (自 2023年4月1日 至 2023年9月30日)	
1株当たり純資産額	1,841,700円33銭
1株当たり中間純利益金額	141,837円37銭

(注) 潜在株式調整後1株当たり中間純利益金額については、潜在株式が存在しないため記載しておりません。

1株当たり中間純利益金額の算定上の基礎は、以下のとおりであります。

	第39期中間会計期間 (自 2023年4月1日 至 2023年9月30日)
中間純利益金額	5,673百万円
普通株主及び普通株主と同等の株主に帰属しない金額	-
普通株式及び普通株式と同等の株式に係る中間純利益金額	5,673百万円
普通株式及び普通株式と同等の株式の期中平均株式数	40,000株
(うち普通株式)	(24,490株)
(うちA種種類株式)	(15,510株)

(注) A種種類株式は、剰余金の配当請求権及び残余財産分配請求権について普通株式と同等の権利を有しているため、1株当たり情報の算定上、普通株式に含めて計算しています。

4【利害関係人との取引制限】

委託会社は、「金融商品取引法」の定めるところにより、利害関係人との取引について、次に掲げる行為が禁止されています。

- (1) 自己またはその取締役もしくは執行役との間における取引を行うことを内容とした運用を行うこと(投資者の保護に欠け、もしくは取引の公正を害し、または金融商品取引業の信用を失墜させるおそれがないものとして内閣府令で定めるものを除きます。)。
- (2) 運用財産相互間において取引を行うことを内容とした運用を行うこと(投資者の保護に欠け、もしくは取引の公正を害し、または金融商品取引業の信用を失墜させるおそれがないものとして内閣府令で定めるものを除きます。)。
- (3) 通常の見積りの条件と異なる条件であって取引の公正を害するおそれのある条件で、委託会社の親法人等(委託会社の総株主等の議決権の過半数を保有していることその他の当該金融商品取引業者と密接な関係を有する法人その他の団体として政令で定める要件に該当する者をいいます。以下(4)(5)において同じ。)または子法人等(委託会社が総株主等の議決権の過半数を保有していることその他の当該金融商品取引業者と密接な関係を有する法人その他の団体として政令で定める要件に該当する者をいいます。以下同じ。)と有価証券の売買その他の取引または店頭デリバティブ取引を行うこと。
- (4) 委託会社の親法人等または子法人等の利益を図るため、その行う投資運用業に関して運用の方針、運用財産の額もしくは市場の状況に照らして不必要な取引を行うことを内容とした運用を行うこと。
- (5) 上記(3)(4)に掲げるもののほか、委託会社の親法人等または子法人等が関与する行為であって、投資者の保護に欠け、もしくは取引の公正を害し、または金融商品取引業の信用を失墜させるおそれのあるものとして内閣府令で定める行為。

5【その他】

(1) 定款の変更、事業譲渡又は事業譲受、出資の状況その他の重要事項

委託会社の関連会社であるPayPayアセットマネジメント株式会社に対する出資比率が、2023年10月6日付で49.9%から23.4%に引き下がりました。

(2) 訴訟事件その他の重要事項

委託会社およびファンドに重要な影響を与えた事実、または与えると予想される事実はありません。

第2【その他の関係法人の概況】

1【名称、資本金の額及び事業の内容】

(1)受託会社

名称	みずほ信託銀行株式会社
資本金の額	247,369百万円（2023年3月末日現在）
事業の内容	日本において銀行業務および信託業務を営んでいます。

(2)販売会社

販売会社の名称、資本金の額および事業内容は以下の通りです。

名 称	資本金の額 (単位:百万円)	事 業 の 内 容
Pay Pay 銀行株式会社	72,216	日本において銀行業務を営んでおります。
株式会社筑波銀行	48,868	日本において銀行業務を営んでおります。
株式会社池田泉州銀行	61,385	日本において銀行業務を営んでおります。
株式会社山口銀行	10,005	日本において銀行業務を営んでおります。
株式会社筑邦銀行（ 1）	8,000	日本において銀行業務を営んでおります。
株式会社十八親和銀行	36,878	日本において銀行業務を営んでおります。
株式会社北九州銀行	10,000	日本において銀行業務を営んでおります。
株式会社北日本銀行（ 1）	7,761	日本において銀行業務を営んでおります。
株式会社栃木銀行（ 1）	27,408	日本において銀行業務を営んでおります。
株式会社大光銀行	10,000	日本において銀行業務を営んでおります。
株式会社トマト銀行（ 1）	17,810	日本において銀行業務を営んでおります。
株式会社もみじ銀行	10,000	日本において銀行業務を営んでおります。
株式会社愛媛銀行（ 1）	21,367	日本において銀行業務を営んでおります。
auカブコム証券株式会社	7,196	「金融商品取引法」に定める第一種金融商品取引業を営んでおります。
池田泉州TT証券株式会社	1,250	「金融商品取引法」に定める第一種金融商品取引業を営んでおります。
株式会社SBI証券	48,323	「金融商品取引法」に定める第一種金融商品取引業を営んでおります。
おきぎん証券株式会社	850	「金融商品取引法」に定める第一種金融商品取引業を営んでおります。
岩井コスモ証券株式会社	13,500	「金融商品取引法」に定める第一種金融商品取引業を営んでおります。
大熊本証券株式会社	343	「金融商品取引法」に定める第一種金融商品取引業を営んでおります。
楽天証券株式会社	（ 2）19,495	「金融商品取引法」に定める第一種金融商品取引業を営んでおります。

S M B C 日興証券株式会社	10,000	「金融商品取引法」に定める第一種金融商品取引業を営んでおります。
マネックス証券株式会社	12,200	「金融商品取引法」に定める第一種金融商品取引業を営んでおります。
松井証券株式会社	11,945	「金融商品取引法」に定める第一種金融商品取引業を営んでおります。
リテラ・クリア証券株式会社	3,794	「金融商品取引法」に定める第一種金融商品取引業を営んでおります。
ワイエム証券株式会社	1,270	「金融商品取引法」に定める第一種金融商品取引業を営んでおります。

(注) 資本金の額は2023年3月末日現在

- (1) 新規の取得のお申込みのお取扱いを行っておりません。
(2) 2022年12月31日現在

(3) 投資顧問会社

その他の関係法人の概況に記載する投資顧問会社の名称、資本金の額および事業内容は以下の通りです。

名称	マッコリー・インベストメント・マネジメント・グローバル・リミテッド
資本金の額	286.2百万豪ドル(2023年3月末日現在)
事業の内容	資産運用に関する業務を営んでいます。

名称	Asset Management One USA Inc.
資本金の額	400万米ドル(2023年12月末日現在)
事業の内容	米国において投資顧問業務を営んでいます。

2【関係業務の概要】

(1) 受託会社

当ファンドの受託会社として、信託財産を保管・管理し、受益権設定にかかる振替機関への通知等を行います。

(2) 販売会社

当ファンドの販売会社として、受益権の募集の取扱い、販売、一部解約の実行の請求の受け付けならびに収益分配金、償還金および一部解約金の支払い等を行います。

(3) 投資顧問会社

マッコリー・インベストメント・マネジメント・グローバル・リミテッドは、当ファンドが主要投資対象とするMHAMグローバルREITマザーファンドにおいて、委託会社から運用の指図に関する権限の一部(円の余資運用以外の運用の指図に関する権限)の委託を受け、信託財産の運用の指図を行います。なお、マッコリー・インベストメント・マネジメント・グローバル・リミテッドは、その委託を受けた運用の指図に関する権限の一部(REIT等の投資判断の一部)を、グループ会社であるマッコリー・インベストメント・マネジメント・アドバイザーズ(マッコリー・インベストメント・マネジメント・ビジネス・トラストの1シリーズ)、マッコリー・イ

ンベストメント・マネジメント・ヨーロッパ・リミテッドならびにマッコーリー・ファンズ・マネジメント(香港)リミテッドに再委託します。

Asset Management One USA Inc.は、委託会社に対し、当ファンドが主要投資対象とする海外好配当株マザーファンドにおいて、運用に関する投資助言の提供を行います。

3【資本関係】

委託会社は、Asset Management One USA Inc.の株式を100%保有しています。

持株比率5%以上を記載します。

第3【参考情報】

ファンドについては、当計算期間において以下の書類を提出いたしました。

提出年月日	提出書類
2023年5月26日	臨時報告書
2023年7月27日	臨時報告書
2023年8月10日	有価証券報告書
2023年8月10日	有価証券届出書
2023年9月27日	臨時報告書

独立監査人の監査報告書

2023年5月25日

アセットマネジメントOne株式会社
取締役会 御中EY新日本有限責任監査法人
東京事務所指定有限責任社員
業務執行社員 公認会計士 丘本 正彦指定有限責任社員
業務執行社員 公認会計士 長谷川 敬指定有限責任社員
業務執行社員 公認会計士 稲葉 宏和

監査意見

当監査法人は、金融商品取引法第193条の2第1項の規定に基づく監査証明を行うため、「委託会社等の経理状況」に掲げられているアセットマネジメントOne株式会社の2022年4月1日から2023年3月31日までの第38期事業年度の財務諸表、すなわち、貸借対照表、損益計算書、株主資本等変動計算書、重要な会計方針及びその他の注記について監査を行った。

当監査法人は、上記の財務諸表が、我が国において一般に公正妥当と認められる企業会計の基準に準拠して、アセットマネジメントOne株式会社の2023年3月31日現在の財政状態及び同日をもって終了する事業年度の経営成績を、全ての重要な点において適正に表示しているものと認める。

監査意見の根拠

当監査法人は、我が国において一般に公正妥当と認められる監査の基準に準拠して監査を行った。監査の基準における当監査法人の責任は、「財務諸表監査における監査人の責任」に記載されている。当監査法人は、我が国における職業倫理に関する規定に従って、会社から独立しており、また、監査人としてのその他の倫理上の責任を果たしている。当監査法人は、意見表明の基礎となる十分かつ適切な監査証拠を入手したと判断している。

その他の記載内容

その他の記載内容は、監査した財務諸表を含む開示書類に含まれる情報のうち、財務諸表及びその監査報告書以外の情報である。

当監査法人は、その他の記載内容が存在しないと判断したため、その他の記載内容に対するいかなる作業も実施していない。

財務諸表に対する経営者及び監査等委員会の責任

経営者の責任は、我が国において一般に公正妥当と認められる企業会計の基準に準拠して財務諸表を作成し適正に表示することにある。これには、不正又は誤謬による重要な虚偽表示のない財務諸表を作成し適正に表示するために経営者が必要と判断した内部統制を整備及び運用することが含まれる。

財務諸表を作成するに当たり、経営者は、継続企業的前提に基づき財務諸表を作成することが適切であるかどうかを評価し、我が国において一般に公正妥当と認められる企業会計の基準に基づいて継続企業に関する事項を開示する必要がある場合には当該事項を開示する責任がある。

監査等委員会の責任は、財務報告プロセスの整備及び運用における取締役の職務の執行を監視することにある。

財務諸表監査における監査人の責任

監査人の責任は、監査人が実施した監査に基づいて、全体としての財務諸表に不正又は誤謬による重要な虚偽表示がないかどうかについて合理的な保証を得て、監査報告書において独立の立場から財務諸表に対する意見を表明することにある。虚偽表示は、不正又は誤謬により発生する可能性があり、個別に又は集計すると、財務諸表の利用者の意思決定に影響を与えると合理的に見込まれる場合に、重要性があると判断される。

監査人は、我が国において一般に公正妥当と認められる監査の基準に従って、監査の過程を通じて、職業的専門家としての判断を行い、職業的懐疑心を保持して以下を実施する。

- ・ 不正又は誤謬による重要な虚偽表示リスクを識別し、評価する。また、重要な虚偽表示リスクに対応した監査手続を立案し、実施する。監査手続の選択及び適用は監査人の判断による。さらに、意見表明の基礎となる十分かつ適切な監査証拠を入手する。
- ・ 財務諸表監査の目的は、内部統制の有効性について意見表明するためのものではないが、監査人は、リスク評価の実施に際して、状況に応じた適切な監査手続を立案するために、監査に関連する内部統制を検討する。
- ・ 経営者が採用した会計方針及びその適用方法の適切性、並びに経営者によって行われた会計上の見積りの合理性及び関連する注記事項の妥当性を評価する。
- ・ 経営者が継続企業を前提として財務諸表を作成することが適切であるかどうか、また、入手した監査証拠に基づき、継続企業の前提に重要な疑義を生じさせるような事象又は状況に関して重要な不確実性が認められるかどうか結論付ける。継続企業の前提に関する重要な不確実性が認められる場合は、監査報告書において財務諸表の注記事項に注意を喚起すること、又は重要な不確実性に関する財務諸表の注記事項が適切でない場合は、財務諸表に対して除外事項付意見を表明することが求められている。監査人の結論は、監査報告書日までに入手した監査証拠に基づいているが、将来の事象や状況により、企業は継続企業として存続できなくなる可能性がある。
- ・ 財務諸表の表示及び注記事項が、我が国において一般に公正妥当と認められる企業会計の基準に準拠しているかどうかとともに、関連する注記事項を含めた財務諸表の表示、構成及び内容、並びに財務諸表が基礎となる取引や会計事象を適正に表示しているかどうかを評価する。

監査人は、監査等委員会に対して、計画した監査の範囲とその実施時期、監査の実施過程で識別した内部統制の重要な不備を含む監査上の重要な発見事項、及び監査の基準で求められているその他の事項について報告を行う。

監査人は、監査等委員会に対して、独立性についての我が国における職業倫理に関する規定を遵守したこと、並びに監査人の独立性に影響を与えると合理的に考えられる事項、及び阻害要因を除去又は軽減するためにセーフガードを講じている場合はその内容について報告を行う。

利害関係

会社と当監査法人又は業務執行社員との間には、公認会計士法の規定により記載すべき利害関係はない。

以上

(注1) 上記の監査報告書の原本は当社(有価証券報告書提出会社)が別途保管しております。

(注2) X B R L データは監査の対象には含まれておりません。

独立監査人の監査報告書

2024年1月12日

アセットマネジメントOne株式会社

取締役会 御中

EY新日本有限責任監査法人
東京事務所指定有限責任社員 公認会計士 森重俊寛
業務執行社員

監査意見

当監査法人は、金融商品取引法第193条の2第1項の規定に基づく監査証明を行うため、「ファンドの経理状況」に掲げられているMHAM6資産バランスファンドの2023年5月13日から2023年11月13日までの特定期間の財務諸表、すなわち、貸借対照表、損益及び剰余金計算書、注記表並びに附属明細表について監査を行った。

当監査法人は、上記の財務諸表が、我が国において一般に公正妥当と認められる企業会計の基準に準拠して、MHAM6資産バランスファンドの2023年11月13日現在の信託財産の状態及び同日をもって終了する特定期間の損益の状況を、全ての重要な点において適正に表示しているものと認める。

監査意見の根拠

当監査法人は、我が国において一般に公正妥当と認められる監査の基準に準拠して監査を行った。監査の基準における当監査法人の責任は、「財務諸表監査における監査人の責任」に記載されている。当監査法人は、我が国における職業倫理に関する規定に従って、アセットマネジメントOne株式会社及びファンドから独立しており、また、監査人としてのその他の倫理上の責任を果たしている。当監査法人は、意見表明の基礎となる十分かつ適切な監査証拠を入手したと判断している。

その他の記載内容

その他の記載内容は、有価証券報告書及び有価証券届出書（訂正有価証券届出書を含む。）に含まれる情報のうち、財務諸表及びその監査報告書以外の情報である。経営者の責任は、その他の記載内容を作成し開示することにある。

当監査法人の財務諸表に対する監査意見の対象にはその他の記載内容は含まれておらず、当監査法人はその他の記載内容に対して意見を表明するものではない。

財務諸表監査における当監査法人の責任は、その他の記載内容を通読し、通読の過程において、その他の記載内容と財務諸表又は当監査法人が監査の過程で得た知識との間に重要な相違があるかどうか検討すること、また、そのような重要な相違以外にその他の記載内容に重要な誤りの兆候があるかどうか注意を払うことにある。

当監査法人は、実施した作業に基づき、その他の記載内容に重要な誤りがあると判断した場合には、その事実を報告することが求められている。

その他の記載内容に関して、当監査法人が報告すべき事項はない。

財務諸表に対する経営者の責任

経営者の責任は、我が国において一般に公正妥当と認められる企業会計の基準に準拠して財務諸表を作成し適正に表示することにある。これには、不正又は誤謬による重要な虚偽表示のない財務諸表を作成し適正に表示するために経営者が必要と判断した内部統制を整備及び運用することが含まれる。

財務諸表を作成するに当たり、経営者は、継続企業的前提に基づき財務諸表を作成することが適切であるかどうかを評価し、我が国において一般に公正妥当と認められる企業会計の基準に基づいて継続企業に関する事項を開示する必要がある場合には当該事項を開示する責任がある。

財務諸表監査における監査人の責任

監査人の責任は、監査人が実施した監査に基づいて、全体としての財務諸表に不正又は誤謬による重要な虚偽表示がないかどうかについて合理的な保証を得て、監査報告書において独立の立場から財務諸表に対する意見を表明することにある。虚偽表示は、不正又は誤謬により発生する可能性があり、個別に又は集計すると、財務諸表の利用者の意思決定に影響を与えると合理的に見込まれる場合に、重要性があると判断される。

監査人は、我が国において一般に公正妥当と認められる監査の基準に従って、監査の過程を通じて、職業的専門家としての判断を行い、職業的懐疑心を保持して以下を実施する。

- ・ 不正又は誤謬による重要な虚偽表示リスクを識別し、評価する。また、重要な虚偽表示リスクに対応した監査手続を立案し、実施する。監査手続の選択及び適用は監査人の判断による。さらに、意見表明の基礎となる十分かつ適切な監査証拠を入手する。
- ・ 財務諸表監査の目的は、内部統制の有効性について意見表明するためのものではないが、監査人は、リスク評価の実施に際して、状況に応じた適切な監査手続を立案するために、監査に関連する内部統制を検討する。
- ・ 経営者が採用した会計方針及びその適用方法の適切性、並びに経営者によって行われた会計上の見積りの合理性及び関連する注記事項の妥当性を評価する。
- ・ 経営者が継続企業を前提として財務諸表を作成することが適切であるかどうか、また、入手した監査証拠に基づき、継続企業的前提に重要な疑義を生じさせるような事象又は状況に関して重要な不確実性が認められるかどうか結論付ける。継続企業的前提に関する重要な不確実性が認められる場合は、監査報告書において財務諸表の注記事項に注意を喚起すること、又は重要な不確実性に関する財務諸表の注記事項が適切でない場合は、財務諸表に対して除外事項付意見を表明することが求められている。監査人の結論は、監査報告書日までに入手した監査証拠に基づいているが、将来の事象や状況により、ファンドは継続企業として存続できなくなる可能性がある。
- ・ 財務諸表の表示及び注記事項が、我が国において一般に公正妥当と認められる企業会計の基準に準拠しているかどうかとともに、関連する注記事項を含めた財務諸表の表示、構成及び内容、並びに財務諸表が基礎となる取引や会計事象を適正に表示しているかどうかを評価する。

監査人は、経営者に対して、計画した監査の範囲とその実施時期、監査の実施過程で識別した内部統制の重要な不備を含む監査上の重要な発見事項、及び監査の基準で求められているその他の事項について報告を行う。

利害関係

アセットマネジメントOne株式会社及びファンドと当監査法人又は業務執行社員との間には、公認会計士法の規定により記載すべき利害関係はない。

以 上

(注1) 上記の監査報告書の原本は当社(有価証券報告書提出会社)が別途保管しております。

(注2) XBR Lデータは監査の対象には含まれておりません。

独立監査人の中間監査報告書

2023年11月22日

アセットマネジメントOne株式会社
取締役会 御中EY新日本有限責任監査法人
東京事務所指定有限責任社員
業務執行社員 公認会計士 森重 俊寛指定有限責任社員
業務執行社員 公認会計士 長谷川 敬指定有限責任社員
業務執行社員 公認会計士 稲葉 宏和

中間監査意見

当監査法人は、金融商品取引法第193条の2第1項の規定に基づく監査証明を行うため、「委託会社等の経理状況」に掲げられているアセットマネジメントOne株式会社の2023年4月1日から2024年3月31日までの第39期事業年度の中間会計期間(2023年4月1日から2023年9月30日まで)に係る中間財務諸表、すなわち、中間貸借対照表、中間損益計算書、中間株主資本等変動計算書、重要な会計方針及びその他の注記について中間監査を行った。

当監査法人は、上記の中間財務諸表が、我が国において一般に公正妥当と認められる中間財務諸表の作成基準に準拠して、アセットマネジメントOne株式会社の2023年9月30日現在の財政状態及び同日をもって終了する中間会計期間(2023年4月1日から2023年9月30日まで)の経営成績に関する有用な情報を表示しているものと認める。

中間監査意見の根拠

当監査法人は、我が国において一般に公正妥当と認められる中間監査の基準に準拠して中間監査を行った。中間監査の基準における当監査法人の責任は、「中間財務諸表監査における監査人の責任」に記載されている。当監査法人は、我が国における職業倫理に関する規定に従って、会社から独立しており、また、監査人としてのその他の倫理上の責任を果たしている。当監査法人は、中間監査の意見表明の基礎となる十分かつ適切な監査証拠を入手したと判断している。

中間財務諸表に対する経営者及び監査等委員会の責任

経営者の責任は、我が国において一般に公正妥当と認められる中間財務諸表の作成基準に準拠して中間財務諸表を作成し有用な情報を表示することにある。これには、不正又は誤謬による重要な虚偽表示のない中間財務諸表を作成し有用な情報を表示するために経営者が必要と判断した内部統制を整備及び運用することが含まれる。

中間財務諸表を作成するに当たり、経営者は、継続企業の前提に基づき中間財務諸表を作成することが適切であるかどうかを評価し、我が国において一般に公正妥当と認められる中間財務諸表の作成基準に基づいて継続企業に関する事項を開示する必要がある場合には当該事項を開示する責任がある。

監査等委員会の責任は、財務報告プロセスの整備及び運用における取締役の職務の執行を監視することにある。

中間財務諸表監査における監査人の責任

監査人の責任は、監査人が実施した中間監査に基づいて、全体として中間財務諸表の有用な情報の表示に関して投資者の判断を損なうような重要な虚偽表示がないかどうかの合理的な保証を得て、中間監査報告書において独立の立場から中間財務諸表に対する意見を表明することにある。虚偽表示は、不正又は誤謬により発生する可能性があり、個別に又は集計すると、中間財務諸表の利用者の意思決定に影響を与えると合理的に見込まれる場合に、重要性があると判断される。

監査人は、我が国において一般に公正妥当と認められる中間監査の基準に従って、中間監査の過程を通じて、職業的専門家としての判断を行い、職業的懐疑心を保持して以下を実施する。

- ・ 不正又は誤謬による中間財務諸表の重要な虚偽表示リスクを識別し、評価する。また、重要な虚偽表示リスクに対応する中間監査手続を立案し、実施する。中間監査手続の選択及び適用は監査人の判断による。さらに、中間監査の意見表明の基礎となる十分かつ適切な監査証拠を入手する。なお、中間監査手続は、年度監査と比べて監査手続の一部が省略され、監査人の判断により、不正又は誤謬による中間財務諸表の重要な虚偽表示リスクの評価に基づいて、分析的手続等を中心とした監査手続に必要な応じて追加の監査手続が選択及び適用される。
- ・ 中間財務諸表監査の目的は、内部統制の有効性について意見表明するためのものではないが、監査人は、リスク評価の実施に際して、状況に応じた適切な中間監査手続を立案するために、中間財務諸表の作成と有用な情報の表示に関連する内部統制を検討する。
- ・ 経営者が採用した会計方針及びその適用方法並びに経営者によって行われた会計上の見積りの合理性及び関連する注記事項の妥当性を評価する。
- ・ 経営者が継続企業を前提として中間財務諸表を作成することが適切であるかどうか、また、入手した監査証拠に基づき、継続企業の前提に重要な疑義を生じさせるような事象又は状況に関して重要な不確実性が認められるかどうか結論付ける。継続企業の前提に関する重要な不確実性が認められる場合は、中間監査報告書において中間財務諸表の注記事項に注意を喚起すること、又は重要な不確実性に関する中間財務諸表の注記事項が適切でない場合は、中間財務諸表に対して除外事項付意見を表明することが求められている。監査人の結論は、中間監査報告書日までに入手した監査証拠に基づいているが、将来の事象や状況により、企業は継続企業として存続できなくなる可能性がある。
- ・ 中間財務諸表の表示及び注記事項が、我が国において一般に公正妥当と認められる中間財務諸表の作成基準に準拠しているかどうかとともに、関連する注記事項を含めた中間財務諸表の表示、構成及び内容、並びに中間財務諸表が基礎となる取引や会計事象に関して有用な情報を表示しているかどうかを評価する。

監査人は、監査等委員会に対して、計画した中間監査の範囲とその実施時期、中間監査の実施過程で識別した内部統制の重要な不備を含む中間監査上の重要な発見事項、及び中間監査の基準で求められているその他の事項について報告を行う。

監査人は、監査等委員会に対して、独立性についての我が国における職業倫理に関する規定を遵守したこと、並びに監査人の独立性に影響を与えると合理的に考えられる事項、及び阻害要因を除去するための対応策を講じている場合又は阻害要因を許容可能な水準にまで軽減するためのセーフガードを適用している場合はその内容について報告を行う。

利害関係

会社と当監査法人又は業務執行社員との間には、公認会計士法の規定により記載すべき利害関係はない。

以上

(注1) 上記の中間監査報告書の原本は当社(有価証券報告書提出会社)が別途保管しております。

(注2) XBR Lデータは監査の対象には含まれておりません。