

**【表紙】**

|            |                                |
|------------|--------------------------------|
| 【提出書類】     | 有価証券報告書                        |
| 【提出先】      | 関東財務局長殿                        |
| 【提出日】      | 2024年4月10日提出                   |
| 【計算期間】     | 第15期(自 2023年7月11日至 2024年1月10日) |
| 【ファンド名】    | 上場インデックスファンド米国債券（為替ヘッジあり）      |
| 【発行者名】     | 日興アセットマネジメント株式会社               |
| 【代表者の役職氏名】 | 代表取締役社長 ステファニー・ドゥルーズ           |
| 【本店の所在の場所】 | 東京都港区赤坂九丁目7番1号                 |
| 【事務連絡者氏名】  | 新屋敷 昇                          |
| 【連絡場所】     | 東京都港区赤坂九丁目7番1号                 |
| 【電話番号】     | 03-6447-6147                   |
| 【縦覧に供する場所】 | 株式会社東京証券取引所<br>東京都中央区日本橋兜町2番1号 |

## 第一部【ファンド情報】

### 第1【ファンドの状況】

#### 1【ファンドの性格】

##### （1）【ファンドの目的及び基本的性格】

###### ファンドの目的

当ファンドは、主として別に定める投資信託証券の一部またはすべてに投資を行ない、信託財産の1口あたりの純資産額の変動率を連動対象となる指数の変動率に一致させることをめざして運用を行ないます。

※連動対象となる指数は、「為替ヘッジあり」は S&P 米国債 7-10 年指数（TTM、円建て、円ヘッジ）、「為替ヘッジなし」は S&P 米国債 7-10 年指数（TTM、円建て）になります。残存期間が 7 年～10 年の米国債の総合投資収益を指数化したもので、為替ヘッジの有無により二つに区分されます。

###### 「S&P 米国債 7-10 年指数」の著作権などについて

「Standard & Poor's<sup>®</sup>」「S&P<sup>®</sup>」「スタンダード&プアーズ」は、スタンダード&プアーズ ファイナンシャル サービスズ エル エル シーが所有する登録商標であり、日興アセットマネジメント株式会社に対して利用許諾が与えられている。スタンダード&プアーズは、「上場インデックスファンド米国債券（為替ヘッジあり）」および「上場インデックスファンド米国債券（為替ヘッジなし）」（以下「両商品」）を支持、推奨、販売、販売促進するものではなく、また両商品への投資適合性についていかなる表明・保証・条件付け等するものではない。

両商品は、スタンダード&プアーズ及びその関連会社（以下、「S&P」）によって支持、保証、販売又は販売促進されるものではない。S&P は、明示的にも暗示的にも、両商品の所有者もしくは一般の者に対して、有価証券全般または両商品に関する投資について、また S&P 米国債 7-10 年指数が市場全般のパフォーマンスに追従する能力について、何ら表明、条件付け又は保証するものではない。S&P の日興アセットマネジメント株式会社に対する唯一の関係は、S&P 及び S&P 米国債 7-10 年指数の登録商標についての利用許諾を与えることである。S&P は、S&P 米国債 7-10 年指数に関する決定、作成及び計算において、日興アセットマネジメント株式会社又は両商品の所有者の要求等を考慮に入れずに行なう。S&P は両商品の販売に関する時期、価格の決定、又は両商品を現金に換算する式の決定もしくは計算に責任を負わず、また関わっていない。S&P は、両商品の管理、マーケティング又は取引に関する義務又は責任を何ら負うものではない。

S&P は、S&P 米国債 7-10 年指数の計算及びその元になるデータの正確性や完全性を保証するものではない。S&P は、S&P 米国債 7-10 年指数に含まれるいかなる誤り、欠落又は障害に対する責任を負わない。S&P は、S&P 米国債 7-10 年指数又はそれらに含まれるデータの使用により、日興アセットマネジメント株式会社、両商品の所有者又はその他の人や組織に生じた結果に対して、明示的にも暗示的にも保証しない。S&P は、S&P 米国債 7-10 年指数又はそれらに含まれるデータに関して、商品性の保証や適合性について何ら保証するものではないことを明示し、かつそれに関して明示もしくは暗示の保証を行なわない。以上のことに関わらず、特定の、罰則的、間接的あるいは結果的な損害（利益の損失を含む）について、仮にその可能性について事前に通知されていたとしても、S&P が責任を負うことはない。

###### ファンドの基本的性格

###### 1) 商品分類

| 単位型投信・追加型投信 | 投資対象地域 | 投資対象資産<br>(収益の源泉) | 独立区分 | 補足分類    |
|-------------|--------|-------------------|------|---------|
| 単位型投信       | 国内     | 株式                | MMF  | インデックス型 |
|             |        | 債券                |      |         |
| 追加型投信       | 海外     | 不動産投信             | MRF  | 特殊型     |
|             | 内外     | その他資産<br>( )      | ETF  |         |
|             |        | 資産複合              |      |         |

(注) 当ファンドが該当する商品分類を網掛け表示しています。

追加型投信

一度設定されたファンドであってもその後追加設定が行なわれ従来の信託財産とともに運用されるファンドをいいます。

海外

目論見書または投資信託約款において、組入資産による主たる投資収益が実質的に海外の資産を源泉とする旨の記載があるものをいいます。

債券

目論見書または投資信託約款において、組入資産による主たる投資収益が実質的に債券を源泉とする旨の記載があるものをいいます。

ETF

投資信託及び投資法人に関する法律施行令（平成12年政令480号）第12条第1号および第2号に規定する証券投資信託並びに租税特別措置法（昭和32年法律第26号）第9条の4の2に規定する上場証券投資信託をいいます。

インデックス型

目論見書または投資信託約款において、各種指数に連動する運用成果をめざす旨の記載があるものをいいます。

## 2) 属性区分

| 投資対象資産  | 決算頻度         | 投資対象地域      | 投資形態         | 為替ヘッジ         | 対象インデックス  |
|---|--------------|-------------|--------------|---------------|---|
| 株式<br>一般<br>大型株<br>中小型株                         | 年1回          | グローバル       | ファミリーファンド    | あり<br>(フルヘッジ) | 日経 225  |
|   | 年2回          | 日本          |              |               |   |
| 債券<br>一般<br>公債<br>社債<br>その他債券<br>クレジット属性<br>( ) | 年4回          | 北米          | ファミリーファンド    | あり<br>(フルヘッジ) | TOPIX   |
|   | 年6回<br>(隔月)  | 欧州          |              |               |   |
| 不動産投信   | 年12回<br>(毎月) | アジア         | ファミリーファンド    | あり<br>(フルヘッジ) | TOPIX   |
|   | 日々           | オセアニア       |              |               |   |
| その他資産<br>(投資信託証券(債券 公債))                        | その他          | 中南米         | ファンド・オブ・ファンズ | なし            | その他<br>(S&P 米国債 7-10<br>年指数 (ITM 円<br>建て、円ヘッ<br>ジ)) |
|   |              | アフリカ        |              |               |   |
| 資産複合<br>( )<br>資産配分固定型<br>資産配分変更型               |              | 中近東<br>(中東) |              |               |   |
|   |              | エマージング      |              |               |   |

(注) 当ファンドが該当する属性区分を網掛け表示しています。

その他資産（投資信託証券（債券 公債））

当ファンドは、投資信託証券への投資を通じて、債券に投資を行いません。よって、商品分類の「投資対象資産（収益の源泉）」においては、「債券」に分類されます。

「公債」とは、目論見書または投資信託約款において、日本国または各国の政府の発行する国債（地方債、政府保証債、政府機関債、国際機関債を含みます。）に主として投資する旨の記載があるものをいいます。

年2回

目論見書または投資信託約款において、年2回決算する旨の記載があるものをいいます。

北米

目論見書または投資信託約款において、組入資産による投資収益が北米地域の資産を源泉とする旨の記載があるものをいいます。

ファンド・オブ・ファンズ

「投資信託等の運用に関する規則」第2条に規定するファンド・オブ・ファンズをいいます。

為替ヘッジあり(フルヘッジ)

目論見書または投資信託約款において、為替のフルヘッジを行なう旨の記載があるものをいいます。

属性区分に記載している「為替ヘッジ」は、対円での為替変動リスクに対するヘッジの有無を記載しております。

上記は、一般社団法人投資信託協会が定める分類方法に基づき記載しています。

上記以外の商品分類および属性区分の定義につきましては、一般社団法人投資信託協会のホームページ(<https://www.toushin.or.jp/>)をご参照ください。

ファンドの特色

- 当ファンドは、契約型の投資信託ですが、以下の点で通常の投資信託とは異なる仕組みが採り入れられています。

**受益権を東京証券取引所に上場しており、取引時間中であればいつでも売買が可能です。**

- ・売買単位は1口単位です。（有価証券届出書提出日現在）
  - ・売買手数料は、取扱会社が定めるものによります。
  - ・取引方法は原則として株式と同様です。
- ※詳しくは、取扱会社へお問い合わせください。

- 投資信託証券に投資するファンド・オブ・ファンズです。

#### ◆為替ヘッジあり

＜米国債券インデックスファンド・為替ヘッジあり（適格機関投資家向け）＞

主として、S&P 米国債 7-10 年指数（TTM、円建て、円ヘッジ）の動きに連動する投資成果をめざして運用を行ないます。

＜マネー・アカウント・マザーファンド＞

公社債への投資により、安定した収益の確保をめざして安定運用を行ないます。

#### ◆為替ヘッジなし

＜米国債券インデックスファンド・為替ヘッジなし（適格機関投資家向け）＞

主として、S&P 米国債 7-10 年指数（TTM、円建て）の動きに連動する投資成果をめざして運用を行ないます。

＜マネー・アカウント・マザーファンド＞

公社債への投資により、安定した収益の確保をめざして安定運用を行ないます。

#### 《ファンドの仕組み》



#### 主な投資制限

- ・投資信託証券、短期社債等、コマーシャル・ペーパーおよび指定金銭信託以外の有価証券への直接投資は行ないません。
- ・外貨建資産への投資割合には、制限を設けません。

#### 分配方針

- ・信託財産から生ずる配当等収益などから諸経費などを控除後、全額分配することを原則とします。
- ※将来の分配金の支払いおよびその金額について保証するものではありません。

#### 信託金限度額

- ・1兆円を限度として信託金を追加することができます。

・委託会社は受託会社と合意のうえ、当該限度額を変更することができます。

## （２）【ファンドの沿革】

2016年 8月29日

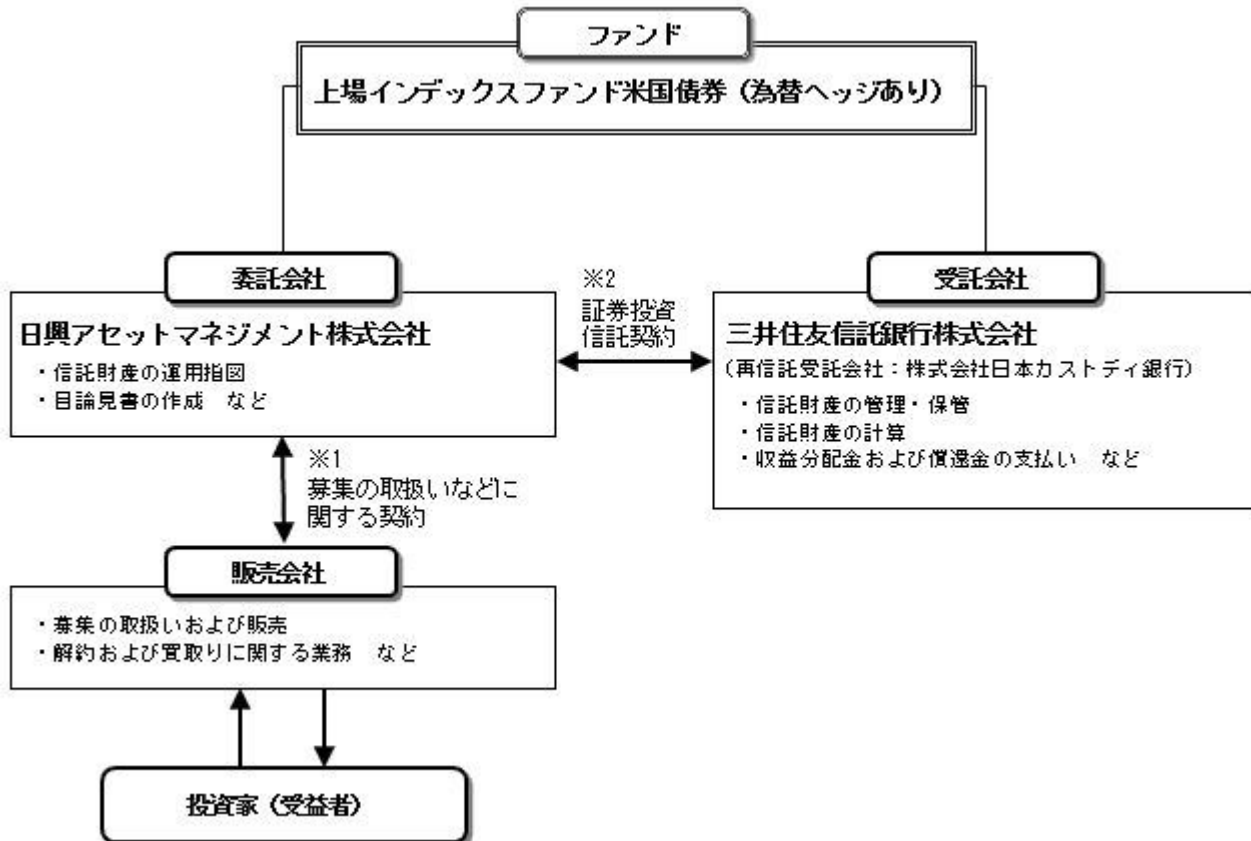
・ファンドの信託契約締結、運用開始

2016年8月31日

・ファンドの受益権を東京証券取引所へ上場

## （３）【ファンドの仕組み】

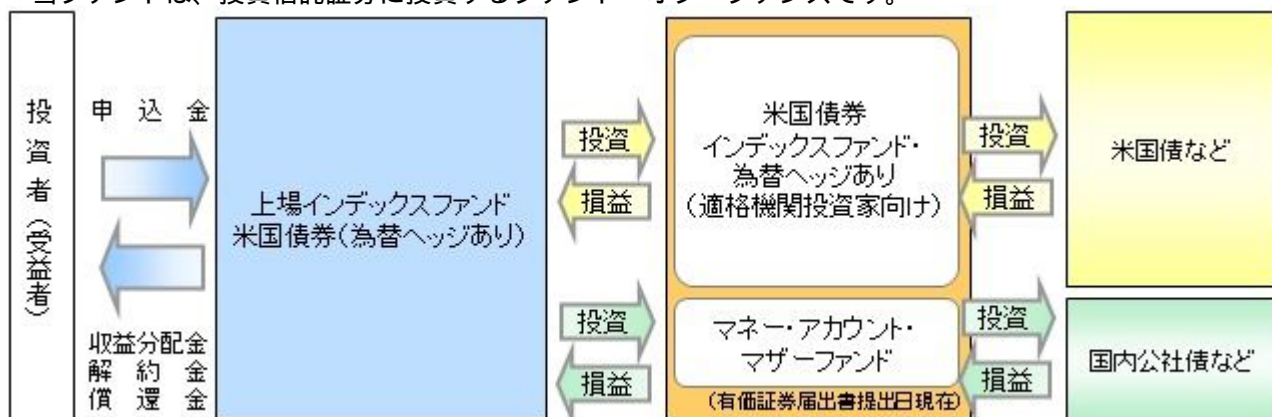
ファンドの仕組み



- 1 投資信託を販売するルールを委託会社と販売会社の間で規定したものの。販売会社が行なう募集の取扱い、解約および買取りに関する業務の業務範囲の取決めの内容などが含まれています。
- 2 投資信託を運営するルールを委託会社と受託会社の間で規定したものの。運用の基本方針、投資対象、投資制限、信託報酬、受益者の権利、募集方法の取決めの内容などが含まれています。

### <ファンド・オブ・ファンズの仕組み>

当ファンドは、投資信託証券に投資するファンド・オブ・ファンズです。



委託会社の概況（2024年1月末現在）

- 1) 資本金  
17,363百万円
- 2) 沿革  
1959年：日興証券投資信託委託株式会社として設立  
1999年：日興国際投資顧問株式会社と合併し「日興アセットマネジメント株式会社」に社名変更

## 3) 大株主の状況

| 名 称                   | 住 所               | 所有株数         | 所有比率    |
|-----------------------|-------------------|--------------|---------|
| 三井住友トラスト・ホールディングス株式会社 | 東京都千代田区丸の内一丁目4番1号 | 192,211,000株 | 97.562% |

## 2【投資方針】

## (1)【投資方針】

- ・当ファンドは、信託財産の1口あたりの純資産額の変動率をS&P 米国債7-10年指数（TTM、円建て、円ヘッジ）の変動率に一致させることを目指して、主として別に定める投資信託証券の一部またはすべてに投資を行いません。
- ・投資信託証券の合計組入比率は、高位を保つことを原則とします。
- ・別に定める投資信託証券については、見直しを行なう場合があります。この際、新たに投資信託証券を指定したり、既に指定されていた投資信託証券を外したりする場合があります。
- ・ただし、市況動向に急激な変化が生じたとき、ならびに残存信託期間、残存元本が運用に支障をきたす水準となったときなどやむを得ない事情が発生した場合には、上記のような運用ができない場合があります。

投資対象とする投資信託証券の主な投資方針

< 米国債券インデックスファンド・為替ヘッジあり（適格機関投資家向け） >

- ・主として、米国の債券に投資し、S&P 米国債7-10年指数（TTM、円建て、円ヘッジ）の動きに連動する投資成果を目指して運用を行いません。
- ・S&P 米国債7-10年指数（TTM、円建て、円ヘッジ）に採用されていない債券についても、国際機関債など信用力が相対的に高い債券に投資を行なう場合があります。
- ・S&P 米国債7-10年指数（TTM、円建て、円ヘッジ）に採用されている債券の一部または全部の値動きに連動を目指す上場投資信託証券に投資する場合があります。

## (2)【投資対象】

投資信託証券（投資信託または外国投資信託の受益証券（振替投資信託受益権を含みます。）および投資法人または外国投資法人の投資証券をいいます。以下同じ。）を主要投資対象とします。

投資の対象とする資産の種類は、次に掲げるものとします。

- 1) 有価証券
- 2) 金銭債権

主として、別に定めるマザーファンドの受益証券および別に定めるマザーファンドを除く投資信託証券ならびに次の有価証券（金融商品取引法第2条第2項の規定により有価証券とみなされる同項各号に掲げる権利を除きます。）に投資することができます。

- 1) 短期社債等（社債、株式等の振替に関する法律第66条第1号に規定する短期社債、同法第117条に規定する相互会社の社債、同法第118条に規定する特定社債および同法第120条に規定する特別法人債をいいます。）およびコマーシャル・ペーパー
- 2) 外国または外国の者の発行する証券または証書で、1)の証券の性質を有するもの
- 3) 指定金銭信託の受益証券（金融商品取引法第2条第1項第14号で定める受益証券発行信託の受益証券に限りません。）

次に掲げる金融商品（金融商品取引法第2条第2項の規定により有価証券とみなされる同項各号に掲げる権利を含みます。）により運用することができます。

- 1) 預金
- 2) 指定金銭信託（金融商品取引法第2条第1項第14号に規定する受益証券発行信託を除きます。）
- 3) コール・ローン

次の取引ができます。

- 1) 上場投資信託証券の貸付
- 2) 外国為替予約取引
- 3) 資金の借入

投資対象とする投資信託証券の概要

< 米国債券インデックスファンド・為替ヘッジあり（適格機関投資家向け） >

| 運用の基本方針 |   |
|---------|---|
| 基本方針    | S&P 米国債7-10年指数（TTM、円建て、円ヘッジ）に連動する投資成果を目指して運用を行いません。 |
| 主な投資対象  | 米国の債券等を主要投資対象とします。                                  |

|        |  |
|--------|--|
| 投資方針   | <ul style="list-style-type: none"> <li>主として、米国の債券に投資し、S&amp;P 米国債7-10年指数（TTM、円建て、円ヘッジ）の動きに連動する投資成果を目指して運用を行ないます。なお、S&amp;P 米国債7-10年指数（TTM、円建て、円ヘッジ）に採用されていない債券についても、国際機関債など信用力が相対的に高い債券に投資を行なう場合があります。また、S&amp;P 米国債7-10年指数（TTM、円建て、円ヘッジ）に採用されている債券の一部または全部の値動きに連動を目指す上場投資信託証券に投資する場合があります。</li> <li>投資対象資産を保有した場合と同様の損益を実現する目的のため、債券先物取引や外国為替予約取引等を活用することがあります。このため、債券の組入総額と債券先物取引等の買建玉の時価総額の合計額および外貨建資産の組入総額と外国為替予約取引等の買建玉の時価総額の合計額が、信託財産の純資産総額を超えることがあります。</li> <li>外貨建資産への投資にあたっては、為替変動リスクの低減を図るため、原則として対円で為替ヘッジを行ないます。</li> <li>ただし、市況動向に急激な変化が生じたとき、ならびに残存信託期間、残存元本が運用に支障をきたす水準となったとき等やむを得ない事情が発生した場合には、上記のような運用ができない場合があります。</li> </ul> |
| 主な投資制限 | <ul style="list-style-type: none"> <li>株式（新株引受権証券および新株予約権証券を含みます。）への投資割合は、信託財産の総額の10%以下とします。</li> <li>投資信託証券（上場投資信託証券を除きます。）への投資割合は、信託財産の総額の5%以下とします。</li> <li>外貨建資産への投資割合には、制限を設けません。</li> <li>デリバティブ取引等について、一般社団法人投資信託協会規則の定めるところに従い、合理的な方法により算出した額が信託財産の純資産総額を超えないものとします。</li> <li>一般社団法人投資信託協会規則に定める一の者に対する株式等エクスポージャー、債券等エクスポージャーおよびデリバティブ取引等エクスポージャーの信託財産の純資産総額に対する比率は、原則として、それぞれ100分の10、合計で100分の20を超えないものとし、当該比率を超えることとなった場合には、委託会社は、一般社団法人投資信託協会規則に従い当該比率以内となるよう調整を行なうこととします。</li> </ul>   |
| 収益分配   | 毎決算時に、分配金額は、委託会社が基準価額水準、市況動向などを勘案して決定します。  |

### ファンドに係る費用

|          |  |
|----------|--|
| 信託報酬     | 純資産総額に対し年率0.0715%（税抜0.065%）  |
| その他報酬    | 有価証券の貸付を行なった場合は、その品貸料に0.55（税抜0.5）を乗じて得た額   |
| 申込手数料    | ファンドで買い付ける場合はありません。  |
| 信託財産留保額  | ありません。   |
| その他の費用など | <ul style="list-style-type: none"> <li>運用報告書などの作成および交付に係る費用、監査費用などについては、ファンドの日々の純資産総額に対して年率0.1%を乗じた額の信託期間を通じた合計を上限として、信託財産から支払うことができます。</li> <li>組入る有価証券の売買時の売買委託手数料、信託事務の処理に要する諸費用、信託財産に関する租税などについては、その都度、信託財産から支払われます。</li> </ul> 上記費用に付随する消費税等相当額を含みます。 |

### その他

|      |                            |
|------|----------------------------|
| 委託会社 | 日興アセットマネジメント株式会社           |
| 受託会社 | 三井住友信託銀行株式会社               |
| 信託期間 | 無期限（2016年8月30日設定）          |
| 決算日  | 毎年1月6日および7月6日（休業日の場合は翌営業日） |

### < マネー・アカウント・マザーファンド >

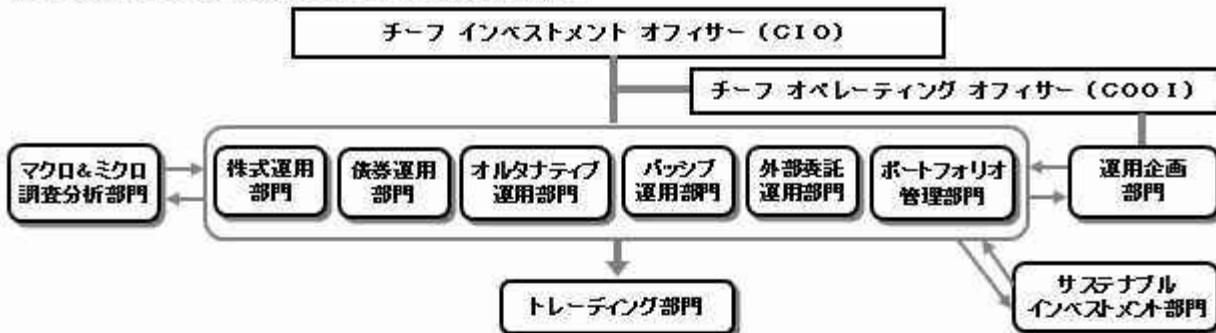
|                |   |
|----------------|---|
| <b>運用の基本方針</b> |   |
| 基本方針           | 公社債への投資により、安定した収益の確保をめざして安定運用を行ないます。  |
| 主な投資対象         | わが国の国債および格付の高い公社債を主要投資対象とします。   |
| 投資方針           | <ul style="list-style-type: none"> <li>主として、わが国の国債および格付の高い公社債に投資を行ない、利息等収益の確保をめざして運用を行ないます。</li> <li>ただし、市況動向に急激な変化が生じたとき、ならびに残存信託期間、残存元本が運用に支障をきたす水準となったときなどやむを得ない事情が発生した場合には、上記のような運用ができない場合があります。</li> </ul> |



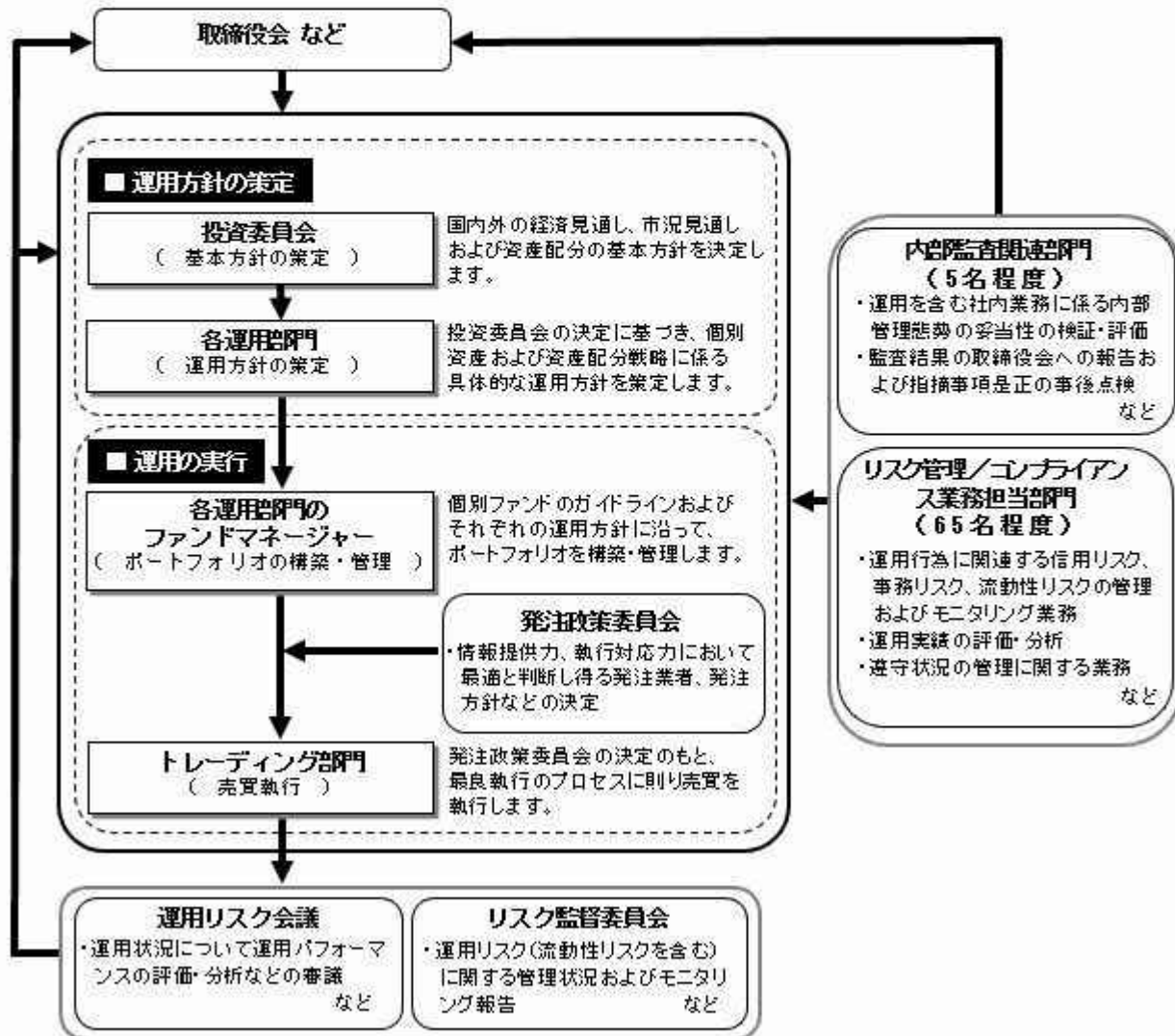
|                  |   |
|------------------|---|
| 主な投資制限           | <ul style="list-style-type: none"> <li>・ 株式(新株引受権証券、新株予約権証券および新株引受権付社債券を含みます。)への投資は行ないません。</li> <li>・ 外貨建資産への投資は行ないません。</li> <li>・ デリバティブ取引等について、一般社団法人投資信託協会規則の定めるところに従い、合理的な方法により算出した額が信託財産の純資産総額を超えないものとし、</li> <li>・ 一般社団法人投資信託協会規則に定める一の者に対する株式等エクスポージャー、債券等エクスポージャーおよびデリバティブ取引等エクスポージャーの信託財産の純資産総額に対する比率は、原則として、それぞれ100分の10、合計で100分の20を超えないものとし、当該比率を超えることとなった場合には、委託会社は、一般社団法人投資信託協会規則に従い当該比率以内となるよう調整を行なうこととします。</li> </ul> |
| 収益分配             | 収益分配は行ないません。  |
| <b>ファンドに係る費用</b> |   |
| 信託報酬             | ありません。  |
| 申込手数料            | ありません。  |
| 信託財産留保額          | ありません。  |
| その他の費用など         | 組入有価証券の売買時の売買委託手数料、信託事務の処理に要する諸費用、信託財産に関する租税など。<br>上記費用に付随する消費税等相当額を含みます。   |
| <b>その他</b>       |   |
| 委託会社             | 日興アセットマネジメント株式会社  |
| 受託会社             | 三井住友信託銀行株式会社  |
| 信託期間             | 無期限(2009年10月30日設定)  |
| 決算日              | 毎年10月12日(休業日の場合は翌営業日)   |

## (3) 【運用体制】

## ◆委託会社における運用体制は以下の通りです。



## ◆委託会社の運用体制における内部管理および意思決定を監督する組織などは以下の通りです。



## 委託会社によるファンドの関係法人（販売会社を除く）に対する管理体制

「受託会社」に対しては、日々の純資産照会、月次の勘定残高照会などを行っております。また、独立した監査法人が所定の手続きで受託業務について監査を行っており、内部統制が有効に機能している旨の監査報告書を定期的に受け取っております。

## ◆投資家としてのESG/フィデューシャリー・デューティ

ESG（環境、社会、企業統治）やフィデューシャリーは、当委託会社にとって最高位に位置する概念であるため、同原則に関連する決議、報告、議論は、当委託会社の取締役会にて行うこととしています。

（スチュワードシップ&議決権政策監督委員会は、議長含め社外委員が過半数以上を占めるメンバーで構成されています）



上記体制は2024年1月末現在のものであり、今後変更となる場合があります。

## (4) 【分配方針】

## 収益分配方針

- 1) 信託財産から生ずる配当等収益（分配金、利子、貸付上場投資信託証券に係る品貸料およびこれらに類する収益から支払利息を控除した額をいいます。）と前期から繰り越した分配準備積立金は、毎計算期末において諸経費、約款に定める報酬および当該報酬に係る消費税等に相当する金額を控除し、前期から繰り越した負数の分配準備積立金があるときはその全額を補てんした後、その残額を受益者に分配します。ただし、収益分配金額の調整のためその一部または全部を信託財産内に留保したときは分配準備積立金として積み立て、次期以降の分配に充てることができる。なお、諸経費、約款に定める報酬および当該報酬に係る消費税等に相当する金額ならびに負数の分配準備積立金を控除しきれないときは、その差額を負数の分配準備積立金として次期に繰り越します。
- 2) 毎計算期末に信託財産から生じたイ)に掲げる利益の合計額は、ロ)に掲げる損失を控除し、繰越欠損金があるときは、その全額を補てんした後、次期に繰り越します。
  - イ) 有価証券売買益（評価益を含む）、追加信託差益金、解約差益金
  - ロ) 有価証券売買損（評価損を含む）、追加信託差損金、解約差損金

## 収益分配金の支払い

原則として受託会社が、毎計算期間終了後40日以内の委託会社の指定する日に、受益者があらかじめ指定した預金口座などに振り込みます。なお、受益者が取扱会社と別途収益分配金の取扱いに係る契約を締結している場合は、当該契約にしたがい支払われるものとします。

## (5) 【投資制限】

## 約款に定める投資制限

- 1) 投資信託証券、短期社債等（社債、株式等の振替に関する法律第66条第1号に規定する短期社債、同法第117条に規定する相互会社の社債、同法第118条に規定する特定社債および同法第120条に規定する特別法人債をいいます。）、コマーシャル・ペーパーおよび指定金銭信託以外の有価証券への直接投資は行ないません。
- 2) 有価証券先物取引等のデリバティブ取引および有価証券の空売りは行ないません。また、投資対象とする投資信託証券におけるデリバティブ取引の利用は、投資対象資産を保有した場合と同様の損益を実現する目的ならびに価格変動リスクおよび為替変動リスクを回避する目的に限りです。
- 3) 投資信託証券への投資割合には、制限を設けません。
- 4) 外貨建資産への投資割合には、制限を設けません。
- 5) 信託財産の効率的な運用に資するため、信託財産に属する上場投資信託証券の貸付の指図をすることができます。上場投資信託証券の貸付は、貸付時点において、貸付上場投資信託証券の時価合計額が、信託財産で保有する上場投資信託証券の時価合計額を超えないものとします。
- 6) 信託財産に属する外貨建資産の時価総額と投資信託証券に属する外貨建資産のうち信託財産に属するとみなした額との合計額について、当該外貨建資産の為替ヘッジのため、外国為替の売買の予約を指図することができます。
- 7) 信託財産の効率的な運用ならびに運用の安定性に資するため、解約に伴う支払資金の手当て（解約に伴う支払資金の手当てのために借り入れた資金の返済を含みます。）を目的として、資金借入れ

(コール市場を通じる場合を含みます。)の指図をすることができます。なお、当該借入金をもって有価証券等の運用は行なわないものとします。資金借入額および借入期間は、次に掲げる要件を満たす範囲内とします。

- イ) 解約に伴う支払資金の手当てにあたっては、解約金の支払資金の手当てのために行なった有価証券等の売却または解約等ならびに有価証券等の償還による受取りの確定している資金の額の範囲内
- ロ) 借入指図を行なう日における信託財産の純資産総額の範囲内
- ハ) 解約に伴う支払資金の手当てのための借入期間は、受益者への解約代金支払開始日から信託財産で保有する有価証券等の売却代金の受渡日までの間または受益者への解約代金支払開始日から信託財産で保有する有価証券等の解約代金入金日までの間もしくは受益者への解約代金支払開始日から信託財産で保有する有価証券等の償還金の入金日までの期間が5営業日以内である場合の当該期間とします。
- 8) 一般社団法人投資信託協会規則に定める一の者に対する株式等エクスポージャー、債券等エクスポージャーおよびデリバティブ取引等エクスポージャーの信託財産の純資産総額に対する比率は、原則として、それぞれ100分の10、合計で100分の20を超えないものとし、当該比率を超えることとなった場合には、委託会社は、一般社団法人投資信託協会規則に従い当該比率以内となるよう調整を行なうこととします。

### 3【投資リスク】

#### (1) ファンドのリスク

当ファンドの投資にあたっては、主に以下のリスクを伴います。お申込みの際は、当ファンドのリスクを十分に認識・検討し、慎重に投資のご判断を行なっていただく必要があります。

- ・ 投資者の皆様は投資元金は保証されているものではなく、基準価額の下落により、損失を被り、投資元金を割り込むことがあります。ファンドの運用による損益はすべて投資者(受益者)の皆様へ帰属します。なお、当ファンドは預貯金とは異なります。
- ・ 当ファンドは、主に債券を実質的な投資対象としますので、債券の価格の下落や、債券の発行体の財務状況や業績の悪化などの影響により、基準価額が下落し、損失を被ることがあります。また、外貨建資産に投資する場合には、為替の変動により損失を被ることがあります。

投資対象とする投資信託証券の主なリスクは以下の通りです。

#### 価格変動リスク

一般に公社債は、金利変動により価格が変動するリスクがあります。一般に金利が上昇した場合には価格は下落し、ファンドの基準価額が値下がりする要因となります。ただし、その価格変動幅は、残存期間やクーポンレートなどの発行条件などにより債券ごとに異なります。

#### 流動性リスク

市場規模や取引量が少ない状況においては、有価証券の取得、売却時の売買価格は取引量の大きさに影響を受け、市場実勢から期待できる価格どおりに取引できないリスク、評価価格どおりに売却できないリスク、あるいは、価格の高低に関わらず取引量が限られてしまうリスクがあり、その結果、不測の損失を被るリスクがあります。

#### 信用リスク

- ・ 一般に公社債および短期金融資産の発行体にデフォルト(債務不履行)が生じた場合またはそれが予想される場合には、公社債および短期金融資産の価格が下落(価格がゼロになることもあります。)し、ファンドの基準価額が値下がりする要因となります。また、実際にデフォルトが生じた場合、投資した資金が回収できないリスクが高い確率で発生します。
- ・ 格付を有する債券については、当該格付の変更に伴ない価格が下落するリスクもあります。
- ・ ファンドの資金をコール・ローン、譲渡性預金証書などの短期金融資産で運用することがありますが、買付け相手先の債務不履行により損失が発生することがあります。この場合、基準価額が下落する要因となります。

#### 為替変動リスク

外貨建資産については、原則として為替ヘッジを行ない、為替変動リスクの低減を図ります。ただし、為替変動リスクを完全に排除できるものではありません。なお、為替ヘッジを行なうにあたっては、円の金利が為替ヘッジを行なう通貨の金利より低い場合、この金利差に相当するヘッジコストが発生します。為替および金利の動向によっては、為替ヘッジに伴うヘッジコストが予想以上に発生する場合があります。

#### 有価証券の貸付などにおけるリスク

有価証券の貸付行為などにおいては、取引相手先リスク(取引の相手方の倒産などにより貸付契約が不履行になったり、契約が解除されたりするリスク)を伴ない、その結果、不測の損失を被るリスクがあります。貸付契約が不履行や契約解除の事態を受けて、貸付契約に基づく担保金を用いて清算手続きを行なう場合においても、買戻しを行なう際に、市場の時価変動などにより調達コストが担保金を上回る可能性もあり、不足金額をファンドが負担することにより、その結果ファンドに損害が発生する恐れがあります。

#### < S&P 米国債7-10年指数(TTM、円建て、円ヘッジ)と基準価額の主なカイ離要因 >

当ファンドは、基準価額の変動率をS&P 米国債7-10年指数(TTM、円建て、円ヘッジ)の変動率に一致させることをめざしますが、当ファンドおよび投資対象とする投資信託証券には、次のような要因があるため、同指数と一致した推移をすることをお約束できるものではありません。

- ・ 資金の流入から実際に投資信託証券を買い付けるタイミングのずれの発生。
- ・ S&P 米国債7-10年指数(TTM、円建て、円ヘッジ)の採用銘柄以外の銘柄に投資をすることがあること、S&P 米国債7-10年指数(TTM、円建て、円ヘッジ)の採用銘柄の変更や構成比率の変更などによってポートフォリオの調整が行なわれる場合、個別銘柄の売買などにあたりマーケット・インパクトを受けられる可能性があること、また、信託報酬、売買委託手数料、監査費用などの費用をファンドが負担すること。
- ・ 有価証券の貸付による品貸料が発生すること。
- ・ 先物取引等のデリバティブ取引を利用した場合、当該取引の値動きとS&P 米国債7-10年指数(TTM、

円建て、円ヘッジ)の採用銘柄の一部または全部の値動きが一致しないこと。

金融商品取引所で取引される市場価格と基準価額の乖離

当ファンドは東京証券取引所に上場され公に取引されますが、市場価格は、主に当ファンドの需要、当ファンドの運用成果および投資者が代替的な投資と比較して当ファンドが全般的にどの程度魅力的であるか、などの評価に左右されます。したがって、当ファンドの市場価格が、基準価額を下回って取引されるかまたは上回って取引されるかは予測することはできません。

ファンドが投資対象とする投資信託証券は、これらの影響を受けて価格が変動しますので、ファンド自身にもこれらのリスクがあります。

<その他の留意事項>

- ・システムリスク・市場リスクなどに関する事項  
証券市場および外国為替市場は、世界的な経済事情の急変またはその国における天災地変、政変、経済事情の変化、政策の変更もしくはコンピューター・ネットワーク関係の不慮の出来事などの諸事情により有価証券取引や為替取引などが一時的に停止されることがあります。これにより、ファンドの投資方針に従った運用ができない場合があります。上記の状況が発生した場合や、その他の事由により基準価額の算出が困難となる状況が発生した場合などには、委託会社の判断により一時的に取得・換金の取り扱いを停止することもあります。
- ・投資対象とする投資信託証券に関する事項  
諸事情により、投資対象とする投資信託証券にかかる投資や換金ができない場合があります。これにより、ファンドの投資方針に従った運用ができなくなる場合があります。また、一時的にファンドの取得・換金ができなくなることもあります。  
ファンドが投資対象とする投資信託証券（マザーファンドを含みます。）と同じ投資信託証券に投資する他のファンドにおいて、解約・償還・設定などに伴う資金流出入などがあり、その結果、当該投資信託証券において有価証券の売買などが生じた場合には、ファンドの基準価額に影響を及ぼす場合があります。
- ・解約によるファンドの資金流出に伴う基準価額変動に関する事項  
一度に大量の解約があった場合に、解約資金の手当てをするため保有している有価証券を一度に大量に売却することがあります。その際は評価価格と実際の取引価格に差が生じるなどして、ファンドの基準価額が大きく変動する可能性があります。
- ・基準価額の妥当性に疑義が生じた場合の取得・換金の停止に関する事項  
ファンドの基準価額の算出に用いた評価価格と実際の取引価格に差が生じるなど、基準価額の妥当性に疑義が生じる場合は、委託会社の判断により、一時的に取得・換金の取扱いを停止する場合があります。
- ・運用制限や規制上の制限に関する事項  
関係する法令規制上、または社内方針などにより取引が制限されることがあります。例えば、委託会社またはその関連会社が特定の銘柄の未公開情報を受領している場合には、当該銘柄の売買が制限されることがあります。また、委託会社またはその関連会社が行なう投資または他の運用業務に関連して、取引が制限されることもあります。したがって、これらの制限により当ファンドの運用実績に影響を及ぼす可能性やインデックスと基準価額が乖離する可能性があります。
- ・法令・税制・会計方針などの変更に関する事項  
ファンドに適用される法令・税制・会計方針などは、今後変更される場合があります。

(2) リスク管理体制



### 全社的なリスク管理

当社では運用部門、営業部門と独立した組織であるリスク管理/コンプライアンス業務担当部門を設置し、全社的なリスク管理活動のモニタリング、指導の一元化を図っております。当社グループの法令などの遵守状況についてはコンプライアンス部門が事務局を務めるコンプライアンス監督委員会、リスク管理状況についてはリスク管理部門が事務局を務めるリスク監督委員会を通して経営陣に報告され、更に年一度以上取締役会に対して全体的な活動状況を報告しております。両委員会およびそれに関連する部門別会議においては、法令遵守状況や各種リスク（運用リスク（流動性リスクを含む）、市場リスク、カウンターパーティーリスク、オペレーショナルリスク（事務リスクを含む）など）に関するモニタリングとその報告に加えて、重要事故への対応と各種リスク対応、事故防止のための施策やその管理手法の構築などの支援に努めております。

### 運用状況の評価・分析および運用リスク管理

ファンド財産について運用状況の評価・分析および運用リスク（流動性リスクを含む）の管理状況をモニタリングします。運用パフォーマンスおよび運用リスクに係る評価と分析の結果については運用リスク会議に報告し、運用リスク（流動性リスクを含む）の管理状況についてはリスク監督委員会へ報告され、問題点の原因の究明や改善策の策定が図られます。加えて外部委託運用部門は、外部委託ファンドの運用管理を行ない、投資方針に沿った運用が行なわれているかなどのモニタリングを行なっています。

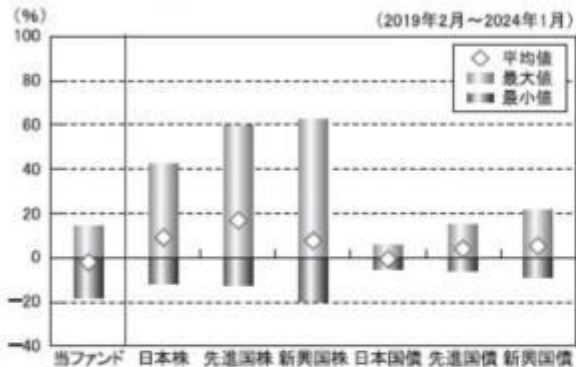
### 法令など遵守状況のモニタリング

運用における法令・諸規則、信託約款などの遵守状況については、コンプライアンス業務担当部門が管理を行ないます。問題点についてはコンプライアンス関連の委員会に報告され、必要に応じ運用部門に対し是正指導が行なわれるなど、適切に管理・監督を行ないます。

上記体制は2024年1月末現在のものであり、今後変更となる場合があります。

（参考情報）  
為替ヘッジあり

当ファンドと他の代表的な資産クラスとの騰落率の比較



（当ファンドと他の代表的な資産クラスの平均騰落率、年間最大騰落率および最小騰落率 (%)）

| 当ファンド | 日本株    | 先進国株   | 新興国株   | 日本国債   | 先進国債  | 新興国債  |       |
|-------|--------|--------|--------|--------|-------|-------|-------|
| 平均値   | -2.1%  | 9.1%   | 16.8%  | 7.6%   | -0.7% | 3.9%  | 5.2%  |
| 最大値   | 14.1%  | 42.1%  | 59.8%  | 62.7%  | 5.4%  | 14.8% | 21.5% |
| 最小値   | -18.3% | -11.4% | -12.4% | -19.4% | -5.5% | -6.1% | -8.8% |

※上記は当ファンドと代表的な資産クラスを定量的に比較できるように作成したものです。

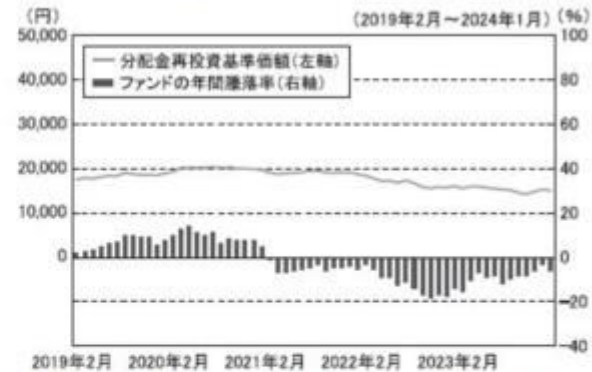
※全ての資産クラスが当ファンドの投資対象とは限りません。  
※上記は2019年2月から2024年1月の5年間の各月末における直近1年間の騰落率の最大・最小・平均を、当ファンドおよび他の代表的な資産クラスについて表示したものです。当ファンドの騰落率は、分配金（税引前）を再投資したものと計算した理論上のものであり、実際の基準価額に基づいて計算した年間騰落率とは異なる場合があります。

＜各資産クラスの指数＞

日本株…… TOPIX（東証株価指数）配当込み  
先進国株…… MSCI-KOKUSAIインデックス（配当込み、円ベース）  
新興国株…… MSCIエマージング・マーケット・インデックス（配当込み、円ベース）

※海外の指数は、為替ヘッジなしによる投資を想定して、円換算しております。

当ファンドの年間騰落率および分配金再投資基準価額の推移



※基準価額は運用管理費用（信託報酬）控除後の1口当たりの値です。  
※分配金再投資基準価額は、2019年2月末の基準価額を起点として指数化しています。  
※当ファンドの分配金再投資基準価額および年間騰落率（各月末における直近1年間の騰落率）は、分配金（税引前）を再投資したものと計算した理論上のものであり、実際の基準価額および実際の基準価額に基づいて計算した年間騰落率とは異なる場合があります。

日本国債…… NOMURA-BPI国債  
先進国債…… FTSE世界国債インデックス（除く日本、円ベース）  
新興国債…… JPモルガンGBI-EMグローバル・ディバースファイド（円ヘッジなし、円ベース）

代表的な資産クラスとの騰落率の比較に用いた指数について

TOPIX（東証株価指数）配当込み

当指数は、日本の株式市場を広範に網羅するとともに、投資対象としての機能性を有するマーケット・ベンチマークで、配当を考慮したものです。なお、当指数に関する著作権等の知的財産権その他一切の権利は株式会社J P X総研または株式会社J P X総研の関連会社に帰属します。

MSCI-KOKUSAIインデックス（配当込み、円ベース）

当指数は、MSCI Inc.が開発した、日本を除く世界の先進国の株式を対象として算出した指数で、配当を考慮したものです。なお、当指数に関する著作権等の知的財産権その他一切の権利は、MSCI Inc. に帰属します。

MSCIエマージング・マーケット・インデックス（配当込み、円ベース）

当指数は、MSCI Inc.が開発した、世界の新興国の株式を対象として算出した指数で、配当を考慮したものです。なお、当指数に関する著作権等の知的財産権その他一切の権利は、MSCI Inc. に帰属します。

NOMURA-BPI国債

当指数は、野村フィデューシャリー・リサーチ&コンサルティング株式会社（以下「NFRC」）が公表している指数で、その知的財産権はNFRCに帰属します。なお、NFRCは、対象インデックスの正確性、完全性、信頼性、有用性を保証するものではなく、対象インデックスを用いて行われる日興アセットマネジメント株式会社の事業活動・サービスに関し一切責任を負いません。

FTSE世界国債インデックス（除く日本、円ベース）

当指数は、FTSE Fixed Income LLCにより運営されている債券インデックスです。当指数はFTSE Fixed Income LLCの知的財産であり、指数に関するすべての権利はFTSE Fixed Income LLCが有しています。

JPモルガンGBI-EMグローバル・ディバースファイド（円ヘッジなし、円ベース）

当指数は、J.P. Morgan Securities LLCが算出、公表している、新興国が発行する現地通貨建て国債を対象にした指数です。なお、当指数に関する著作権等の知的財産権その他一切の権利は、J.P. Morgan Securities LLCに帰属します。

4【手数料等及び税金】

（1）【申込手数料】

販売会社は、取得申込者から、販売会社が独自に定める手数料および当該手数料に係る消費税等相当額を徴収することができるものとします。

詳しくは、販売会社にお問い合わせください。

申込手数料は、商品および関連する投資環境の説明や情報提供など、ならびに購入に関する事務コストの対価です。

## (2) 【換金(解約)手数料】

### 換金手数料

販売会社は、受益者が解約請求を行なうときおよび受益権の買取りを行なうときは、当該受益者から、販売会社が独自に定める手数料および当該手数料に係る消費税等相当額を徴収することができるものとします。

詳しくは、販売会社にお問い合わせください。

換金手数料は、換金時の事務手続きなどに係る対価です。

信託財産留保額  
ありません。

## (3) 【信託報酬等】

### 信託報酬

| 信託報酬率(年率) < 純資産総額に対し > |                        |
|------------------------|------------------------|
| 当ファンド                  | 0.1045% (税抜0.095%) 以内  |
| 投資対象とする投資信託証券          | 0.0715% (税抜0.065%) 程度* |
| 実質的負担                  | 0.176% (税抜0.16%) 程度    |

・当ファンドの信託報酬は、計算期間を通じて毎日、信託財産の純資産総額に対し年0.1045% (税抜0.095%) 以内の率を乗じて得た額とします。

・投資対象とする投資信託証券の組入れに係る信託報酬率(年率)0.0715% (税抜0.065%) 程度\*がかかり、受益者が実質的に負担する信託報酬率(年率)は0.176% (税抜0.16%) 程度となります。

\*投資対象とする投資信託証券の信託報酬の詳細については、「第1 ファンドの状況 - 2 投資方針 - (2) 投資対象」 - 「投資対象とする投資信託証券の概要」をご覧ください。

受益者が実質的に負担する信託報酬率(年率)は、投資対象とする投資信託証券の組入比率や当該投資信託証券の変更などにより変動します。

### 信託報酬の配分

当ファンドの信託報酬が税抜0.095% (有価証券届出書提出日現在) の場合の配分(年率)は、以下の通りとします。

| 信託報酬 = 運用期間中の基準価額 × 信託報酬率 |        |        |
|---------------------------|--------|--------|
| 合計                        | 委託会社   | 受託会社   |
| 0.095%                    | 0.070% | 0.025% |

|      |                         |
|------|-------------------------|
| 委託会社 | 委託した資金の運用の対価            |
| 受託会社 | 運用財産の管理、委託会社からの指図の実行の対価 |

表中の率は税抜です。別途消費税がかかります。

### 支払時期

信託報酬(信託報酬に係る消費税等相当額を含みます。)は、日々計上され、毎計算期末または信託終了のときに、信託財産から支払います。

## (4) 【その他の手数料等】

以下の諸費用およびそれに付随する消費税等相当額について、委託会社は、その支払いをファンドのために行ない、ファンドの日々の純資産総額に対して年率0.1%を乗じた額の信託期間を通じた合計を上限として、支払金額の支弁を信託財産から受けることができます。(以下「実費方式」といいます。)なお、からまでに該当する業務を委託する場合は、その委託費用を含みます。また、実際に支払う金額の支弁を受ける代わりに、その金額をあらかじめ合理的に見積もった上で、見積額に基づいて見積率を算出し、かかる見積率を信託財産の純資産総額に乗じて得た額をかかる諸費用の合計額とみなして、信託財産から支弁を受けることができます。(以下「見積方式」といいます。)ただし、委託会社は、信託財産の規模などを考慮して、信託の設定時または期中に、かかる諸費用の見積率を見直し、年率0.1%を上限として、これを変更することができます。委託会社は、実費方式または見積方式のいずれを用いるかについて、信託期間を通じて随時、見直すことができます。これら諸費用は、委託会社が定めた時期に、信託財産から支払います。

ファンドの計理業務(設定解約処理、約定処理、基準価額算出、決算処理等)およびこれに付随する業務(法定帳簿管理、法定報告等)に係る費用。

振替受益権に係る費用ならびにやむを得ない事情などにより受益証券を発行する場合における発行および管理事務に係る費用。

有価証券届出書、有価証券報告書および臨時報告書(これらの訂正に係る書類を含みます。)の作成、印刷および提出に係る費用。

目論見書および仮目論見書(これらの訂正事項分を含みます。)の作成、印刷および交付に係る費用(これらを監督官庁に提出する場合の提出費用も含みます。)

信託約款の作成、印刷および交付に係る費用(これを監督官庁に提出する場合の提出費用も含みます。)



運用報告書および決算短信など開示資料の作成、印刷および交付に係る費用(これを監督官庁に提出する場合の提出費用も含まれます。)  
 ファンドの受益者に対して行なう公告に係る費用ならびに信託約款の変更または信託契約の解約に係る事項を記載した書面の作成、印刷および交付に係る費用。  
 格付の取得に要する費用。  
 ファンドの監査人、法律顧問および税務顧問に対する報酬および費用。  
 受益権の上場に係る費用。  
 「S&P 米国債7-10年指数(TTM、円建て、円ヘッジ)」その他これに類する標章の使用料。  
 ファンドにおいて、約款に定める基本方針に沿う運用を行なうために必要な「S&P 米国債7-10年指数(TTM、円建て、円ヘッジ)」の指数値、構成銘柄、構成比率などの情報の入手に要する費用。

信託財産に関する以下の費用・報酬およびそれに付随する消費税等相当額は、受益者の負担とし、信託財産から支払います。

組入有価証券の売買の際に発生する売買委託手数料。  
 信託財産に関する租税、信託事務の処理に要する諸費用、外貨建資産の保管などに要する費用、解約に伴う支払資金の手当てなどを目的とした借入金の利息および受託会社の立て替えた立替金の利息。  
 有価証券の貸付を行なった場合に限り、その対価としての品賃料に0.55(税抜0.5)以内(有価証券届出書提出日現在、0.55(税抜0.5))を乗じて得た貸付有価証券関連報酬。委託会社と受託会社の配分は4:1とし、信託報酬と同時期に支払います。

<投資対象とする投資信託証券に係る費用>

- ・「米国債券インデックスファンド・為替ヘッジあり(適格機関投資家向け)」
- ・運用報告書などの作成および交付に係る費用、監査費用などについては、ファンドの日々の純資産総額に対して年率0.1%を乗じた額の信託期間を通じた合計を上限として、信託財産から支払うことができます。
- ・組入有価証券の売買時の売買委託手数料、信託事務の処理に要する諸費用、信託財産に関する租税などについては、その都度、信託財産から支払われます。  
上記費用に付随する消費税等相当額を含みます。

- 「マネー・アカウント・マザーファンド」
- ・組入有価証券の売買時の売買委託手数料
- ・信託事務の処理に要する諸費用
- ・信託財産に関する租税 など

監査費用は、監査法人などに支払うファンドの監査に係る費用です。

- \* 売買委託手数料などは、保有期間や運用の状況などに応じて異なり、あらかじめ見積もることができないため、表示することができません。

投資家の皆様にご負担いただく手数料などの合計額については、保有期間や運用の状況などに応じて異なりますので、表示することができません。

## (5)【課税上の取扱い】

課税上は、上場証券投資信託として取り扱われます。

- ・公募株式投資信託は税法上、一定の要件を満たした場合に少額投資非課税制度(NISA)の適用対象となります。
- ・当ファンドは、NISAの「成長投資枠(特定非課税管理勘定)」の対象ですが、販売会社により取扱いが異なる場合があります。詳しくは、販売会社にお問い合わせください。

個人受益者の場合

- 1) 受益権の売却時の課税  
売却時の差益(譲渡益)については譲渡所得として、20.315%(所得税15.315%および地方税5%)の税率による申告分離課税の対象となり、確定申告が必要となります。なお、源泉徴収ありの特定口座(源泉徴収選択口座)を選択している場合は、20.315%(所得税15.315%および地方税5%)の税率による源泉徴収(原則として、確定申告は不要です。)が行なわれます。
- 2) 収益分配金の受取り時の課税  
収益分配金は配当所得として、20.315%(所得税15.315%および地方税5%)の税率による源泉徴収(原則として、確定申告は不要です。)が行なわれます。なお、確定申告を行ない、申告分離課税または総合課税(配当控除の適用はありません。)のいずれかを選択することもできます。
- 3) 解約金および償還金に対する課税  
解約時および償還時の差益(譲渡益)については譲渡所得として、20.315%(所得税15.315%および地方税5%)の税率による申告分離課税の対象となり、確定申告が必要となります。なお、源泉徴収ありの特定口座(源泉徴収選択口座)を選択している場合は、20.315%(所得税15.315%および地方税5%)の税率による源泉徴収(原則として、確定申告は不要です。)が行なわれます。  
確定申告等により、解約時、償還時および売却時の差損(譲渡損失)については、上場株式等の譲渡益、上場株式等の配当等および特定公社債等の利子所得(申告分離課税を選択したものに限り)と損益通算が可能です。また、解約時、償還時および売却時の差益(譲渡益)、収益分配金および特定公社債等の利子所得(申告分離課税を選択したものに限り)については、上場株式等の譲渡損失と損益通算が可能です。  
少額投資非課税制度(NISA)をご利用の場合、一定の額を上限として、毎年、一定額の範囲で新たに購入した公募株式投資信託などから生じる配当所得および譲渡所得が無期限で非課税となります。ご利用になれるのは、販売会社で非課税口座を開設し、税法上の要件を満たした商品を購入するなど、一定の条件に該当する方が対象となります。詳しくは、販売会社にお問い合わせください。

法人受益者の場合

- 1) 受益権の売却時の課税  
受益権の売却価額と取得価額との差額について、他の法人所得と合算して課税されます。

- 2) 収益分配金の受取り時の課税  
収益分配金は配当所得として、15.315%（所得税のみ）の税率による源泉徴収が行なわれ、他の法人所得と合算して課税されます。
- 3) 解約金および償還金に対する課税  
受益権の解約価額および償還価額と取得価額との差額について、他の法人所得と合算して課税されます。
- 4) 益金不算入制度の適用  
益金不算入制度は適用されません。

買取請求による換金の際の課税については、販売会社にお問い合わせください。  
外国税額控除の適用となった場合には、分配時の税金が上記と異なる場合があります。  
上記は2024年4月10日現在のものですので、税法が改正された場合などには、税率などの課税上の取扱いが変更になる場合があります。税金の取扱いの詳細については、税務専門家などにご確認されることをお勧めします。

## 5【運用状況】

### 【上場インデックスファンド米国債券（為替ヘッジあり）】

以下の運用状況は2024年 1月31日現在です。  
・投資比率とはファンドの純資産総額に対する当該資産の時価比率をいいます。

#### （1）【投資状況】

| 資産の種類                 | 国・地域 | 時価合計（円）        | 投資比率（％） |
|-----------------------|------|----------------|---------|
| 投資信託受益証券              | 日本   | 82,252,097,821 | 99.99   |
| 親投資信託受益証券             | 日本   | 9,974          | 0.00    |
| コール・ローン等、その他資産（負債控除後） |      | 7,045,202      | 0.01    |
| 合計（純資産総額）             |      | 82,259,152,997 | 100.00  |

#### （2）【投資資産】

##### 【投資有価証券の主要銘柄】

##### イ. 評価額上位銘柄明細

| 国・地域 | 種類        | 銘柄名                               | 数量又は<br>額面総額    | 簿価<br>単価<br>（円） | 簿価<br>金額<br>（円） | 評価<br>単価<br>（円） | 評価<br>金額<br>（円） | 投資<br>比率<br>（％） |
|------|-----------|-----------------------------------|-----------------|-----------------|-----------------|-----------------|-----------------|-----------------|
| 日本   | 投資信託受益証券  | 米国債券インデックスファンド・為替ヘッジあり（適格機関投資家向け） | 120,941,181,917 | 0.6821          | 82,499,598,784  | 0.6801          | 82,252,097,821  | 99.99           |
| 日本   | 親投資信託受益証券 | マネー・アカウント・マザーファンド                 | 9,958           | 1.0017          | 9,974           | 1.0017          | 9,974           | 0.00            |

##### ロ. 種類別の投資比率

| 種類        | 投資比率（％） |
|-----------|---------|
| 投資信託受益証券  | 99.99   |
| 親投資信託受益証券 | 0.00    |
| 合計        | 99.99   |

##### 【投資不動産物件】

該当事項はありません。

##### 【その他投資資産の主要なもの】

該当事項はありません。

#### （3）【運用実績】

##### 【純資産の推移】

| 純資産総額（百万円） | 1口当たり純資産額（円） |
|------------|--------------|
|            |              |

| 期別                     | 分配落ち   | 分配付き   | 分配落ち   | 分配付き   | 東京証券取引所<br>取引価格（円） |
|------------------------|--------|--------|--------|--------|--------------------|
| 第1計算期間末 (2017年 1月10日)  | 16,252 | 16,350 | 18,627 | 18,740 |                    |
| 第2計算期間末 (2017年 7月10日)  | 17,998 | 18,174 | 18,507 | 18,688 | 18,580             |
| 第3計算期間末 (2018年 1月10日)  | 19,197 | 19,395 | 18,111 | 18,297 | 18,380             |
| 第4計算期間末 (2018年 7月10日)  | 6,258  | 6,315  | 17,530 | 17,691 |                    |
| 第5計算期間末 (2019年 1月10日)  | 7,223  | 7,300  | 17,511 | 17,699 | 17,530             |
| 第6計算期間末 (2019年 7月10日)  | 7,563  | 7,643  | 18,181 | 18,374 | 18,160             |
| 第7計算期間末 (2020年 1月10日)  | 12,967 | 13,103 | 18,138 | 18,329 | 18,150             |
| 第8計算期間末 (2020年 7月10日)  | 8,197  | 8,273  | 19,734 | 19,918 | 19,720             |
| 第9計算期間末 (2021年 1月10日)  | 17,876 | 18,047 | 18,985 | 19,167 | 18,940             |
| 第10計算期間末 (2021年 7月10日) | 22,499 | 22,707 | 18,547 | 18,719 | 18,490             |
| 第11計算期間末 (2022年 1月10日) | 48,165 | 48,629 | 17,767 | 17,938 | 17,780             |
| 第12計算期間末 (2022年 7月10日) | 43,434 | 43,873 | 15,812 | 15,972 | 15,835             |
| 第13計算期間末 (2023年 1月10日) | 53,660 | 54,214 | 14,921 | 15,075 | 14,920             |
| 第14計算期間末 (2023年 7月10日) | 65,869 | 66,588 | 13,932 | 14,084 | 13,905             |
| 第15計算期間末 (2024年 1月10日) | 80,901 | 81,801 | 13,672 | 13,824 | 13,660             |
| 2023年 1月末日             | 52,441 |        | 14,876 |        | 14,900             |
| 2月末日                   | 54,104 |        | 14,357 |        | 14,360             |
| 3月末日                   | 53,133 |        | 14,758 |        | 14,775             |
| 4月末日                   | 53,983 |        | 14,785 |        | 14,840             |
| 5月末日                   | 60,981 |        | 14,535 |        | 14,590             |
| 6月末日                   | 63,930 |        | 14,299 |        | 14,335             |
| 7月末日                   | 68,982 |        | 14,015 |        | 14,005             |
| 8月末日                   | 78,001 |        | 13,841 |        | 13,835             |
| 9月末日                   | 81,490 |        | 13,351 |        | 13,365             |
| 10月末日                  | 80,185 |        | 13,051 |        | 13,055             |
| 11月末日                  | 85,429 |        | 13,598 |        | 13,590             |
| 12月末日                  | 83,817 |        | 13,993 |        | 13,995             |
| 2024年 1月末日             | 82,259 |        | 13,629 |        | 13,675             |

(注)計算期間末が東京証券取引所の休業日にあたる場合、東京証券取引所取引価格は直前営業日の終値を表示しています。

### 【分配の推移】

| 期   | 期間                      | 1口当たりの分配金（円） |
|-----|-------------------------|--------------|
| 第1期 | 2016年 8月29日～2017年 1月10日 | 113.0000     |
| 第2期 | 2017年 1月11日～2017年 7月10日 | 181.0000     |
| 第3期 | 2017年 7月11日～2018年 1月10日 | 186.0000     |
| 第4期 | 2018年 1月11日～2018年 7月10日 | 161.0000     |
| 第5期 | 2018年 7月11日～2019年 1月10日 | 188.0000     |
| 第6期 | 2019年 1月11日～2019年 7月10日 | 193.0000     |
| 第7期 | 2019年 7月11日～2020年 1月10日 | 191.0000     |
| 第8期 | 2020年 1月11日～2020年 7月10日 | 184.0000     |
| 第9期 | 2020年 7月11日～2021年 1月10日 | 182.0000     |

|      |                         |          |
|------|-------------------------|----------|
| 第10期 | 2021年 1月11日～2021年 7月10日 | 172.0000 |
| 第11期 | 2021年 7月11日～2022年 1月10日 | 171.0000 |
| 第12期 | 2022年 1月11日～2022年 7月10日 | 160.0000 |
| 第13期 | 2022年 7月11日～2023年 1月10日 | 154.0000 |
| 第14期 | 2023年 1月11日～2023年 7月10日 | 152.0000 |
| 第15期 | 2023年 7月11日～2024年 1月10日 | 152.0000 |

## 【収益率の推移】

| 期    | 期間                      | 収益率（％） |
|------|-------------------------|--------|
| 第1期  | 2016年 8月29日～2017年 1月10日 | 6.30   |
| 第2期  | 2017年 1月11日～2017年 7月10日 | 0.33   |
| 第3期  | 2017年 7月11日～2018年 1月10日 | 1.13   |
| 第4期  | 2018年 1月11日～2018年 7月10日 | 2.32   |
| 第5期  | 2018年 7月11日～2019年 1月10日 | 0.96   |
| 第6期  | 2019年 1月11日～2019年 7月10日 | 4.93   |
| 第7期  | 2019年 7月11日～2020年 1月10日 | 0.81   |
| 第8期  | 2020年 1月11日～2020年 7月10日 | 9.81   |
| 第9期  | 2020年 7月11日～2021年 1月10日 | 2.87   |
| 第10期 | 2021年 1月11日～2021年 7月10日 | 1.40   |
| 第11期 | 2021年 7月11日～2022年 1月10日 | 3.28   |
| 第12期 | 2022年 1月11日～2022年 7月10日 | 10.10  |
| 第13期 | 2022年 7月11日～2023年 1月10日 | 4.66   |
| 第14期 | 2023年 1月11日～2023年 7月10日 | 5.61   |
| 第15期 | 2023年 7月11日～2024年 1月10日 | 0.78   |

(注)各計算期間の収益率は、計算期間末の基準価額（分配落ち）に当該計算期間の分配金を加算し、当該計算期間の直前の計算期間末の基準価額（分配落ち。以下「前期末基準価額」といいます。）を控除した額を前期末基準価額で除して得た数に100を乗じた数です。

## (4) 【設定及び解約の実績】

| 期    | 期間                      | 設定口数（口）   | 解約口数（口）   |
|------|-------------------------|-----------|-----------|
| 第1期  | 2016年 8月29日～2017年 1月10日 | 1,084,500 | 212,000   |
| 第2期  | 2017年 1月11日～2017年 7月10日 | 100,000   | 0         |
| 第3期  | 2017年 7月11日～2018年 1月10日 | 117,500   | 30,000    |
| 第4期  | 2018年 1月11日～2018年 7月10日 | 24,000    | 727,000   |
| 第5期  | 2018年 7月11日～2019年 1月10日 | 177,500   | 122,000   |
| 第6期  | 2019年 1月11日～2019年 7月10日 | 143,500   | 140,000   |
| 第7期  | 2019年 7月11日～2020年 1月10日 | 430,892   | 132,000   |
| 第8期  | 2020年 1月11日～2020年 7月10日 | 330,500   | 630,000   |
| 第9期  | 2020年 7月11日～2021年 1月10日 | 870,500   | 344,300   |
| 第10期 | 2021年 1月11日～2021年 7月10日 | 940,710   | 669,200   |
| 第11期 | 2021年 7月11日～2022年 1月10日 | 2,053,860 | 556,000   |
| 第12期 | 2022年 1月11日～2022年 7月10日 | 1,711,500 | 1,675,600 |
| 第13期 | 2022年 7月11日～2023年 1月10日 | 1,626,000 | 776,500   |
| 第14期 | 2023年 1月11日～2023年 7月10日 | 2,074,737 | 942,997   |

|      |                         |           |           |
|------|-------------------------|-----------|-----------|
| 第15期 | 2023年 7月11日～2024年 1月10日 | 2,776,452 | 1,587,400 |
|------|-------------------------|-----------|-----------|

(注)第1計算期間の設定口数には、当初設定口数を含みます。

(参考)

米国債券インデックスファンド・為替ヘッジあり（適格機関投資家向け）

以下の運用状況は2024年 1月31日現在です。

・投資比率とはファンドの純資産総額に対する当該資産の時価比率をいいます。

投資状況

| 資産の種類                 | 国・地域 | 時価合計（円）        | 投資比率（％） |
|-----------------------|------|----------------|---------|
| 国債証券                  | アメリカ | 84,205,997,034 | 102.38  |
| コール・ローン等、その他資産（負債控除後） |      | 1,955,062,987  | 2.38    |
| 合計（純資産総額）             |      | 82,250,934,047 | 100.00  |

その他の資産の投資状況

| 資産の種類  | 建別 | 国・地域 | 時価合計（円）        | 投資比率（％） |
|--------|----|------|----------------|---------|
| 為替予約取引 | 売建 |      | 85,836,060,721 | 104.36  |

(注)為替予約取引は、わが国における対顧客先物相場の仲値で評価しています。

投資資産

投資有価証券の主要銘柄

イ. 評価額上位銘柄明細

| 国・地域 | 種類   | 銘柄名             | 数量又は<br>額面総額 | 簿価<br>単価<br>（円） | 簿価<br>金額<br>（円） | 評価<br>単価<br>（円） | 評価<br>金額<br>（円） | 利率<br>（％） | 償還期限       | 投資<br>比率<br>（％） |
|------|------|-----------------|--------------|-----------------|-----------------|-----------------|-----------------|-----------|------------|-----------------|
| アメリカ | 国債証券 | US TREASURY N/B | 58,480,000   | 14,598.22       | 8,537,043,808   | 14,556.72       | 8,512,771,207   | 3.875     | 2033/8/15  | 10.35           |
| アメリカ | 国債証券 | US TREASURY N/B | 53,660,000   | 14,875.45       | 7,982,171,739   | 14,840.29       | 7,963,304,258   | 4.125     | 2032/11/15 | 9.68            |
| アメリカ | 国債証券 | US TREASURY N/B | 51,980,000   | 14,027.66       | 7,291,580,839   | 13,994.18       | 7,274,178,888   | 3.375     | 2033/5/15  | 8.84            |
| アメリカ | 国債証券 | US TREASURY N/B | 51,170,000   | 14,180.35       | 7,256,086,002   | 14,148.08       | 7,239,573,859   | 3.500     | 2033/2/15  | 8.80            |
| アメリカ | 国債証券 | US TREASURY N/B | 57,490,000   | 12,226.76       | 7,029,168,031   | 12,216.38       | 7,023,201,171   | 1.125     | 2031/2/15  | 8.54            |
| アメリカ | 国債証券 | US TREASURY N/B | 51,440,000   | 13,570.27       | 6,980,550,379   | 13,547.50       | 6,968,839,052   | 2.875     | 2032/5/15  | 8.47            |
| アメリカ | 国債証券 | US TREASURY N/B | 56,330,000   | 12,116.48       | 6,825,218,152   | 12,123.29       | 6,829,053,876   | 1.250     | 2031/8/15  | 8.30            |
| アメリカ | 国債証券 | US TREASURY N/B | 52,870,000   | 12,593.61       | 6,658,243,629   | 12,582.94       | 6,652,603,529   | 1.875     | 2032/2/15  | 8.09            |
| アメリカ | 国債証券 | US TREASURY N/B | 54,370,000   | 12,159.59       | 6,611,172,073   | 12,160.18       | 6,611,492,965   | 1.375     | 2031/11/15 | 8.04            |
| アメリカ | 国債証券 | US TREASURY N/B | 52,350,000   | 12,560.76       | 6,575,562,673   | 12,555.87       | 6,572,998,225   | 1.625     | 2031/5/15  | 7.99            |
| アメリカ | 国債証券 | US TREASURY N/B | 47,570,000   | 13,405.43       | 6,376,964,918   | 13,378.62       | 6,364,211,480   | 2.750     | 2032/8/15  | 7.74            |
| アメリカ | 国債証券 | US TREASURY N/B | 36,330,000   | 15,336.05       | 5,571,587,249   | 15,291.01       | 5,555,227,435   | 4.500     | 2033/11/15 | 6.75            |
| アメリカ | 国債証券 | US TREASURY N/B | 3,980,000    | 16,065.08       | 639,390,251     | 16,043.74       | 638,541,089     | 5.375     | 2031/2/15  | 0.78            |

ロ. 種類別の投資比率

| 種類   | 投資比率（％） |
|------|---------|
| 国債証券 | 102.38  |
| 合計   | 102.38  |

投資不動産物件

該当事項はありません。

その他投資資産の主要なもの

| 資産の種類  | 名称  | 建別 | 数量             | 契約額等(円)        | 評価額(円)         | 投資比率(%) |
|--------|-----|----|----------------|----------------|----------------|---------|
| 為替予約取引 | 米ドル | 売建 | 583,605,000.00 | 83,496,583,546 | 85,836,060,721 | 104.36  |

(注)為替予約取引は、わが国における対顧客先物相場の仲値で評価しています。

#### マネー・アカウント・マザーファンド

以下の運用状況は2024年 1月31日現在です。

・投資比率とはファンドの純資産総額に対する当該資産の時価比率をいいます。

#### 投資状況

| 資産の種類                 | 国・地域 | 時価合計(円)       | 投資比率(%) |
|-----------------------|------|---------------|---------|
| コール・ローン等、その他資産(負債控除後) |      | 1,449,527,864 | 100.00  |
| 合計(純資産総額)             |      | 1,449,527,864 | 100.00  |

#### 投資資産

##### 投資有価証券の主要銘柄

###### イ. 評価額上位銘柄明細

該当事項はありません。

###### ロ. 種類別の投資比率

該当事項はありません。

##### 投資不動産物件

該当事項はありません。

##### その他投資資産の主要なもの

該当事項はありません。

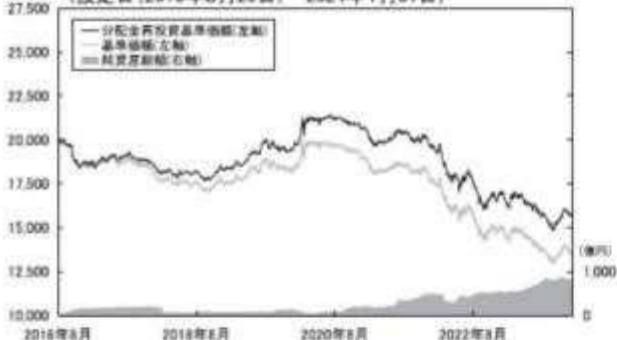
#### 参考情報

## 運用実績（為替ヘッジあり）

2024年1月31日現在

## 基準価額・純資産の推移

CPI (設定日(2016年8月29日)～2024年1月31日)



基準価額..... 13,629 円

純資産総額..... 822.59 億円

※基準価額は運用管理費用（信託報酬）控除後の1口当たりの値です。  
 ※分配金再投資基準価額は、分配金（税引前）を再投資したものと計算した理論上のものであることにご留意ください。

## 分配の推移（税引前、1口当たり）

| 2022年1月 | 2022年7月 | 2023年1月 | 2023年7月 | 2024年1月 | 設定来累計   |
|---------|---------|---------|---------|---------|---------|
| 171 円   | 160 円   | 154 円   | 152 円   | 152 円   | 2,540 円 |

## 主要な資産の状況

## &lt;資産構成比率&gt;

| 組入資産                              | 比率     |
|-----------------------------------|--------|
| 米国債券インデックスファンド・為替ヘッジあり（適格機関投資家向け） | 99.99% |
| マネー・アカウント・マザーファンド                 | 0.00%  |
| 現金その他                             | 0.01%  |

※対純資産総額比です。

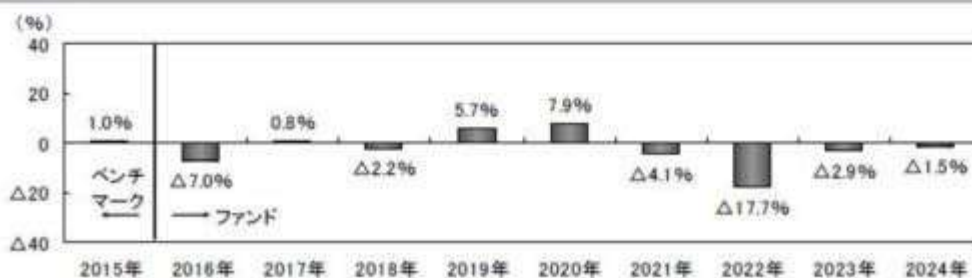
## &lt;組入上位10銘柄&gt;

米国債券インデックスファンド・為替ヘッジあり（適格機関投資家向け）

| 銘柄                 | 国・地域 | 種類   | クーポン   | 償還期限        | 比率     |
|--------------------|------|------|--------|-------------|--------|
| 1 US TREASURY N/B  | アメリカ | 国債証券 | 3.875% | 2033年8月15日  | 10.35% |
| 2 US TREASURY N/B  | アメリカ | 国債証券 | 4.125% | 2032年11月15日 | 9.68%  |
| 3 US TREASURY N/B  | アメリカ | 国債証券 | 3.375% | 2033年5月15日  | 8.84%  |
| 4 US TREASURY N/B  | アメリカ | 国債証券 | 3.500% | 2033年2月15日  | 8.80%  |
| 5 US TREASURY N/B  | アメリカ | 国債証券 | 1.125% | 2031年2月15日  | 8.54%  |
| 6 US TREASURY N/B  | アメリカ | 国債証券 | 2.875% | 2032年5月15日  | 8.47%  |
| 7 US TREASURY N/B  | アメリカ | 国債証券 | 1.250% | 2031年8月15日  | 8.30%  |
| 8 US TREASURY N/B  | アメリカ | 国債証券 | 1.875% | 2032年2月15日  | 8.09%  |
| 9 US TREASURY N/B  | アメリカ | 国債証券 | 1.375% | 2031年11月15日 | 8.04%  |
| 10 US TREASURY N/B | アメリカ | 国債証券 | 1.625% | 2031年5月15日  | 7.99%  |

※米国債券インデックスファンド・為替ヘッジあり(適格機関投資家向け)の対純資産総額比です。

## 年間収益率の推移



※ファンドの年間収益率は分配金（税引前）を再投資したものと計算しております。  
 ※2015年以前は、ベンチマーク（S&P 米国債 7-10年指数（ITM、円建て、円ヘッジ））の収益率を表示しております。  
 ※ベンチマークはあくまで参考情報であり、ファンドの運用実績ではありません。  
 ※2016年は、設定時から2016年末までの騰落率です。  
 ※2024年は、2024年1月末までの騰落率です。

※ファンドの運用実績はあくまで過去の実績であり、将来の運用成果を約束するものではありません。  
 ※ファンドの運用状況は別途、委託会社のホームページで開示しています。

## 第2【管理及び運営】

## 1【申込（販売）手続等】

## (1) 申込方法

- 取得申込者は、販売会社所定の方法でお申し込みください。申込時において、販売会社が独自に定める手数料および当該手数料に係る消費税等相当額を支払うものとします。
- 当ファンドは、東京証券取引所に上場しております。委託会社は、当該金融商品取引所が定める諸規則などを遵守し、当該金融商品取引所が諸規則などに基づいて行なう売買取引の停止または上場廃止その

他の措置に従うものとします。

- (2) 申込みの受付  
販売会社の営業日に受け付けます。
- (3) 取扱時間  
原則として、午後3時まで、販売会社所定の事務手続きが完了したものを当日の受付分とします。なお、上記時刻を過ぎた場合は、翌営業日の取扱いとなります。
- (4) 取得申込不可日  
販売会社の営業日であっても、下記のいずれかに該当する場合は、原則として取得の申込みの受付は行ないません。詳しくは、販売会社にお問い合わせください。  
1) 取得申込日がファンドの計算期間終了日（決算日）の2営業日前となる場合（ただし、計算期間終了日が休業日の場合は、取得申込日が当該計算期間終了日の3営業日前以降の2営業日間となる場合）  
2) 取得申込日がニューヨーク証券取引所の休業日またはニューヨークの銀行休業日の場合  
3) 1)および2)のほか、委託会社が約款に定める運用の基本方針に沿った運用に支障をきたす恐れのあるやむを得ない事情が生じたものと認めるとき
- (5) 申込金額  
取得申込受付日の翌営業日の基準価額に取得申込口数を乗じて得た額に、申込手数料と当該手数料に係る消費税等相当額を加算した額です。
- (6) 申込単位  
500口以上で販売会社が定める単位  
詳しくは、販売会社の照会先にお問い合わせください。
- (7) 申込代金の支払い  
取得申込者は、申込金額を販売会社が指定する日までに販売会社へお支払いください。
- (8) 受付の中止および取消

委託会社は、投資対象とする投資信託証券への投資ができない場合、金融商品取引所における取引の停止、外国為替取引の停止、決済機能の停止、その他やむを得ない事情があるときは、取得の申込みの受付を中止すること、および既に受け付けた取得の申込みの受付を取り消すことができます。  
金融商品取引法第2条第16項に規定する金融商品取引所および金融商品取引法第2条第8項第3号に規定する外国金融商品市場をいいます。

## 2【換金（解約）手続等】

### < 解約請求による換金 >

- (1) 解約の受付  
販売会社の営業日に受け付けます。
- (2) 取扱時間  
原則として、午後3時まで、販売会社所定の事務手続きが完了したものを当日の受付分とします。なお、上記時刻を過ぎた場合は、翌営業日の取扱いとなります。
- (3) 解約請求不可日  
販売会社の営業日であっても、下記のいずれかに該当する場合は、原則として解約請求の受付は行ないません。詳しくは、販売会社にお問い合わせください。  
1) 解約請求日がファンドの計算期間終了日（決算日）の3営業日前以降の2営業日間となる場合（ただし、計算期間終了日が休業日の場合は、解約請求日が当該計算期間終了日の4営業日前以降の3営業日間となる場合）  
2) 解約請求日がニューヨーク証券取引所の休業日またはニューヨークの銀行休業日の場合  
3) 1)および2)のほか、委託会社が約款に定める運用の基本方針に沿った運用に支障をきたす恐れのあるやむを得ない事情が生じたものと認めるとき
- (4) 解約制限  
ファンドの規模および商品性格などに基づき、運用上の支障をきたさないようするため、大口の解約には受付時間制限および金額制限を行なう場合があります。詳しくは、販売会社にお問い合わせください。
- (5) 解約価額  
解約請求受付日の翌営業日の基準価額とします。  
・基準価額につきましては、販売会社または委託会社の照会先にお問い合わせください。

#### < 委託会社の照会先 >

日興アセットマネジメント株式会社

ホームページ アドレス [www.nikkoam.com/](http://www.nikkoam.com/)

コールセンター 電話番号 0120-25-1404

午前9時～午後5時 土、日、祝・休日は除きます。

- (6) 解約手数料  
受益者は解約時において、販売会社が独自に定める手数料および当該手数料に係る消費税等相当額を支払うものとします。
- (7) 解約単位  
500口以上1口単位  
販売会社によっては、解約単位が異なる場合があります。詳しくは、販売会社にお問い合わせください。
- (8) 解約代金の支払い  
原則として、解約請求受付日から起算して5営業日目からお支払いします。
- (9) 受付の中止および取消  
・委託会社は、投資対象とする投資信託証券からの換金ができない場合、金融商品取引所における取引の停止、外国為替取引の停止、決済機能の停止、その他やむを得ない事情があるときは、解約請求の受付



を中止すること、および既に受け付けた解約請求の受付を取り消すことができます。

- ・解約請求の受付が中止された場合には、受益者は当該受付中止当日およびその前営業日の解約請求を撤回できます。ただし、受益者がその解約請求を撤回しない場合には、当該受付中止を解除した後の最初の基準価額の計算日（この計算日が解約請求を受け付けない日であるときは、この計算日以降の最初の解約請求を受け付けることができる日とします。）に解約請求を受け付けたものとして取り扱います。

#### < 買取請求による換金 >

- (1) 受益者は、保有する受益権口数の合計が金融商品取引所の定める受益権の取引単位に満たない場合は、販売会社に当該受益権の買取りを請求することができます。
- (2) 原則として、午後3時までに販売会社において所定の事務手続きが完了したものを当日の受付分とします。なお、上記時刻を過ぎた場合は、翌営業日の取扱いとなります。
- (3) 買取請求日が解約請求不可日と同日の場合は、買取請求の受付は行ないません。詳しくは、販売会社にお問い合わせください。
- (4) 受益権の買取価額は、買取請求受付日の翌営業日の基準価額とします。
- (5) 受益者は買取時において、販売会社が独自に定める手数料および当該手数料に係る消費税等相当額を支払うものとします。
- (6) 販売会社は、投資対象とする投資信託証券からの換金ができない場合、金融商品取引所における取引の停止、外国為替取引の停止、決済機能の停止、その他やむを得ない事情があるときは、委託会社との協議に基づいて買取りを中止すること、および既に受け付けた買取りを取り消すことができます。
- (7) 買取請求の受付が中止された場合には、受益者は当該受付中止当日およびその前営業日の買取請求を撤回できます。ただし、受益者がその買取請求を撤回しない場合には、当該受付中止を解除した後の最初の基準価額の計算日（この計算日が買取請求を受け付けない日であるときは、この計算日以降の最初の買取請求を受け付けることができる日とします。）に買取請求を受け付けたものとして取り扱います。

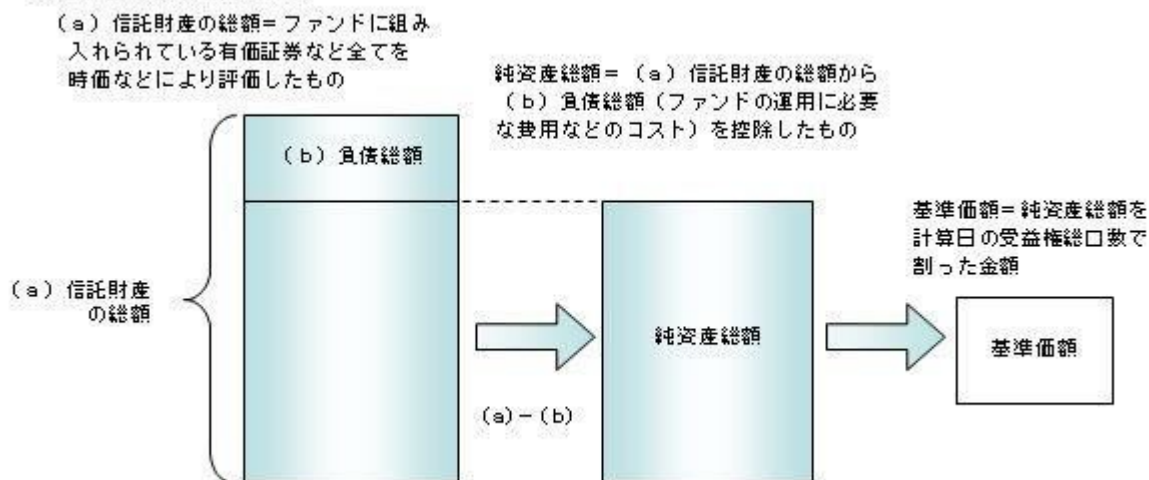
### 3【資産管理等の概要】

#### (1)【資産の評価】

##### 基準価額の算出

- ・基準価額は委託会社の営業日において日々算出されます。
- ・基準価額とは、信託財産に属する資産（受入担保金代用有価証券を除きます。）を評価して得た信託財産の総額から負債総額を控除した金額（純資産総額）を、計算日における受益権総口数で除した金額をいいます。

##### < 基準価額算出の流れ >



##### 有価証券などの評価基準

- ・信託財産に属する資産については、法令および一般社団法人投資信託協会規則に従って時価評価します。

##### < 主な資産の評価方法 >

###### 投資信託証券（国内籍）

原則として、基準価額計算日の基準価額で評価します。

- ・外貨建資産（外国通貨表示の有価証券、預金その他の資産をいいます。）の円換算については、原則としてわが国における計算日の対顧客相場の仲値によって計算します。

##### 基準価額の照会方法

販売会社または委託会社の照会先にお問い合わせください。

##### < 委託会社の照会先 >

日興アセットマネジメント株式会社

ホームページ アドレス [www.nikkoam.com/](http://www.nikkoam.com/)

コールセンター 電話番号 0120-25-1404

午前9時～午後5時 土、日、祝・休日は除きます。

## (2) 【保管】

該当事項はありません。

## (3) 【信託期間】

無期限とします（2016年8月29日設定）。ただし、約款の規定に基づき、信託契約を解約し、信託を終了させることがあります。

## (4) 【計算期間】

毎年1月11日から7月10日までおよび7月11日から翌年1月10日までとします。

## (5) 【その他】

信託の終了（繰上償還）

- 1) 委託会社は、次のいずれかの場合には、受託会社と合意の上、信託契約を解約し繰上償還させることができます。
  - イ) 純資産総額が5億円を下回ることとなった場合
  - ロ) 繰上償還することが受益者のために有利であると認めるとき
  - ハ) やむを得ない事情が発生したとき
- 2) この場合、委託会社は書面による決議（以下「書面決議」といいます。）を行ないます。（後述の「書面決議」をご覧ください。）
- 3) 委託会社は、次のいずれかの場合には、後述の「書面決議」の規定は適用せず、信託契約を解約し繰上償還させます。
  - イ) 受益権を上場したすべての金融商品取引所において上場廃止となった場合
  - ロ) S&P 米国債7-10年指数（TTM、円建て、円ヘッジ）が廃止された場合
  - ハ) S&P 米国債7-10年指数（TTM、円建て、円ヘッジ）の計算方法の変更などに伴って委託会社または受託会社が必要と認めた信託約款の変更が、書面決議の規定を満たさず、信託約款の変更が行なわれないこととなった場合
  - ニ) 信託財産の状態に照らし、真にやむを得ない事情が生じている場合で、書面決議が困難な場合
  - ホ) 監督官庁よりこの信託契約の解約の命令を受けたとき
  - ヘ) 委託会社が監督官庁より登録の取消を受けたとき、解散したときまたは業務を廃止したとき（監督官庁がこの信託契約に関する委託会社の業務を他の委託会社に引き継ぐことを命じたときは、書面決議で可決された場合、存続します。）
  - ト) 受託会社が委託会社の承諾を受けてその任務を辞任した場合またはその任務に違反するなどして解任された場合に、委託会社が新受託会社を選任できないときなお、上記イ)について、すべての金融商品取引所において上場が廃止された場合には、その廃止された日に信託を終了するための手続を開始するものとします。
- 4) 繰上償還を行なう際には、委託会社は、その旨をあらかじめ監督官庁に届け出ます。

償還金について

原則として受託会社または取扱会社が、信託終了後40日以内の委託会社の指定する日に、受益者があらかじめ指定した預金口座などに振り込みます。

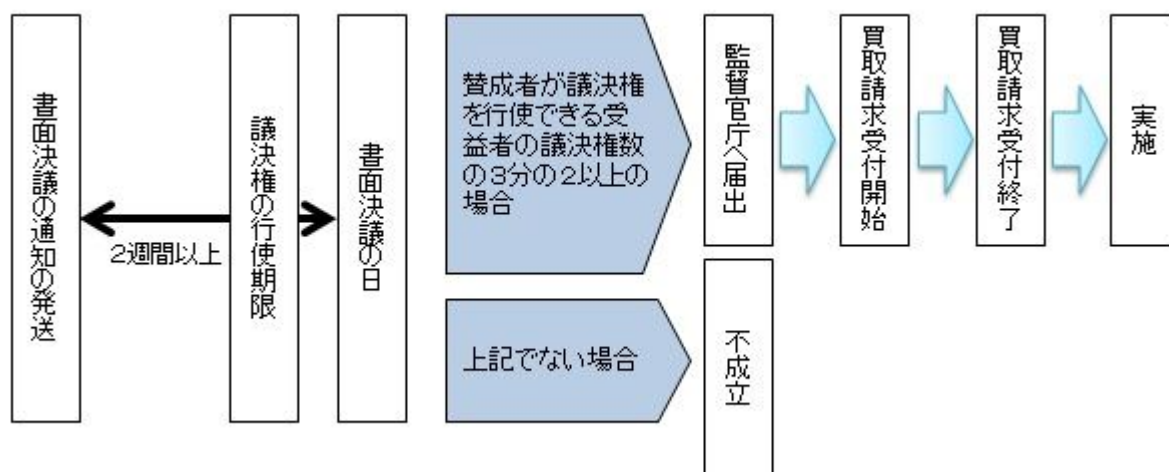
信託約款の変更など

  - 1) 委託会社は、受益者の利益のため必要と認めるときまたはやむを得ない事情が発生したときは、受託会社と合意の上、この信託約款を変更すること、または当ファンドと他のファンドとの併合（以下「併合」といいます。）を行なうことができます。信託約款の変更または併合を行なう際には、委託会社は、その旨および内容をあらかじめ監督官庁に届け出ます。
  - 2) この変更事項のうち、その内容が重大なものまたは併合（受益者の利益に及ぼす影響が軽微なものを除きます。）については、書面決議を行ないます。（後述の「書面決議」をご覧ください。）
  - 3) 委託会社は、監督官庁の命令に基づいてこの信託約款を変更しようとするときは、後述の「書面決議」の規定を適用します。

書面決議

  - 1) 繰上償還、信託約款の重大な変更または併合に対して、委託会社は書面決議を行ないます。この場合において、あらかじめ、書面決議の日ならびにその内容および理由などの事項を定め、決議の日の2週間前までに知っている受益者に対し書面をもってこれらの事項を記載した書面決議の通知を発送します。
  - 2) 受益者は受益権の口数に応じて、議決権を有し、これを行使することができます。なお、知っている受益者が議決権を行使しないときは、書面決議について賛成するものとみなします。
  - 3) 書面決議は、議決権を行使することができる受益者の議決権の3分の2以上にあたる多数をもって行ないます。
  - 4) 繰上償還、信託約款の重大な変更または併合に関する委託会社の提案に対して、すべての受益者が書面または電磁的記録により同意の意思表示をしたときは、書面決議を行ないません。
  - 5) 当ファンドにおいて併合の書面決議が可決された場合であっても、併合にかかる他のファンドにおいて併合の書面決議が否決された場合は、当該他のファンドとの併合を行なうことはできません。
  - 6) 当ファンドの繰上償還、信託約款の重大な変更または併合を行なう場合には、書面決議において反対した受益者は、受託会社に対し、自己の有する受益権を信託財産をもって買い取るべき旨を請求できます。

## ＜書面決議の主な流れ＞



## 公告

公告は電子公告により行ない、委託会社のホームページに掲載します。

ホームページ アドレス [www.nikkoam.com/](http://www.nikkoam.com/)

なお、やむを得ない事由によって公告を電子公告によって行なうことができない場合には、公告は日本経済新聞に掲載します。

## 運用報告書の作成

投資信託及び投資法人に関する法律により、運用報告書の作成・交付は行ないません。

## 関係法人との契約について

販売会社との募集の取扱いなどに関する契約の有効期間は契約日より1年間とします。ただし、期間満了の3ヵ月前までに、販売会社、委託会社いずれからも別段の意思表示がないときは、自動的に1年間延長されるものとし、以後も同様とします。

## 他の受益者の氏名などの開示の請求の制限

受益者は、委託会社または受託会社に対し、次に掲げる事項の開示の請求を行なうことはできません。

1. 他の受益者の氏名または名称および住所
2. 他の受益者が有する受益権の内容

## 4【受益者の権利等】

受益者の有する主な権利は次の通りです。

## (1) 収益分配金受領権

- ・名義登録手続きによって受益者を確定し、当該受益者に対して収益分配金の支払いを行ないません。当ファンドの収益分配金は、計算期間終了日現在において、受託会社に名義登録している受益者に支払われます。受益者は、取扱会社を經由して名義登録を行なうことができます。
- ・計算期間終了日現在において、氏名または名称および住所が受託会社に登録されている受益者は、ファンドの収益分配金を登録されている受益権の口数に応じて受領する権利を有します。
- ・ただし、受益者が収益分配金について支払開始日から5年間請求を行なわない場合はその権利を失い、その金銭は委託会社に帰属します。

## (2) 償還金受領権

- ・信託期間終了日現在において、氏名または名称および住所が受託会社に登録されている受益者は、ファンドの償還金を登録されている受益権の口数に応じて受領する権利を有します。
- ・ただし、受益者が償還金について支払開始日から10年間請求を行なわない場合はその権利を失い、その金銭は委託会社に帰属します。

## (3) 解約請求権

受益者は、自己に帰属する受益権につき販売会社を通じて、委託会社に解約の請求をすることができます。

## (4) 受益権の買取請求権

受益者が保有する受益権の口数の合計が、金融商品取引所の定める受益権の取引単位に満たない場合は、販売会社に対して、受益権の買取りを請求することができます。

## (5) 帳簿閲覧権

受益者は、委託会社に対し、その営業時間内にファンドの信託財産に関する帳簿書類の閲覧を請求することができます。

### 第3【ファンドの経理状況】

- (1) 当ファンドの財務諸表は、「財務諸表等の用語、様式及び作成方法に関する規則」(昭和38年大蔵省令第59号)並びに同規則第2条の2の規定により、「投資信託財産の計算に関する規則」(平成12年総理府令第133号)に基づき作成しております。  
なお、財務諸表に記載している金額は、円単位で表示しております。
- (2) 当ファンドの計算期間は、6ヶ月であるため、財務諸表は6ヶ月ごとに作成しております。
- (3) 当ファンドは、金融商品取引法第193条の2第1項の規定に基づき、第15期計算期間(2023年7月11日から2024年1月10日まで)の財務諸表について、PwC Japan有限責任監査法人による監査を受けております。

#### 1【財務諸表】

## 【上場インデックスファンド米国債券（為替ヘッジあり）】

## （１）【貸借対照表】

（単位：円）

|                 | 第14期<br>2023年 7月10日現在 | 第15期<br>2024年 1月10日現在 |
|-----------------|-----------------------|-----------------------|
| <b>資産の部</b>     |                       |                       |
| 流動資産            |                       |                       |
| コール・ローン         | 804,719,546           | 976,817,703           |
| 投資信託受益証券        | 65,829,071,375        | 80,876,299,568        |
| 親投資信託受益証券       | 9,976                 | 9,974                 |
| 流動資産合計          | 66,633,800,897        | 81,853,127,245        |
| 資産合計            | 66,633,800,897        | 81,853,127,245        |
| <b>負債の部</b>     |                       |                       |
| 流動負債            |                       |                       |
| 未払収益分配金         | 718,671,504           | 899,407,408           |
| 未払受託者報酬         | 7,661,252             | 11,031,986            |
| 未払委託者報酬         | 21,451,687            | 30,889,760            |
| 未払利息            | 436                   | 106                   |
| その他未払費用         | 16,310,829            | 9,976,866             |
| 流動負債合計          | 764,095,708           | 951,306,126           |
| 負債合計            | 764,095,708           | 951,306,126           |
| <b>純資産の部</b>    |                       |                       |
| 元本等             |                       |                       |
| 元本              | 94,562,040,000        | 118,343,080,000       |
| 剰余金             |                       |                       |
| 期末剰余金又は期末欠損金（ ） | 28,692,334,811        | 37,441,258,881        |
| （分配準備積立金）       | 21,789,648            | 7,009,394             |
| 元本等合計           | 65,869,705,189        | 80,901,821,119        |
| 純資産合計           | 65,869,705,189        | 80,901,821,119        |
| 負債純資産合計         | 66,633,800,897        | 81,853,127,245        |

## （２）【損益及び剰余金計算書】

（単位：円）

|   | 第14期   |                            | 第15期   |                            |
|---|--------|----------------------------|--------|----------------------------|
|   | 自<br>至 | 2023年 1月11日<br>2023年 7月10日 | 自<br>至 | 2023年 7月11日<br>2024年 1月10日 |
| <b>営業収益</b>                               |        |                            |        |                            |
| 受取配当金                                     |        | 764,863,765                |        | 936,562,249                |
| 受取利息                                      |        | 93                         |        | 34                         |
| 有価証券売買等損益                                 |        | 4,068,836,648              |        | 1,211,852,455              |
| <b>営業収益合計</b>                             |        | <b>3,303,972,790</b>       |        | <b>275,290,172</b>         |
| <b>営業費用</b>                               |        |                            |        |                            |
| 支払利息                                      |        | 13,634                     |        | 36,517                     |
| 受託者報酬                                     |        | 7,661,252                  |        | 11,031,986                 |
| 委託者報酬                                     |        | 21,451,687                 |        | 30,889,760                 |
| その他費用                                     |        | 9,192,962                  |        | 9,976,866                  |
| <b>営業費用合計</b>                             |        | <b>38,319,535</b>          |        | <b>51,935,129</b>          |
| 営業利益又は営業損失（ ）                             |        | 3,342,292,325              |        | 327,225,301                |
| 経常利益又は経常損失（ ）                             |        | 3,342,292,325              |        | 327,225,301                |
| 当期純利益又は当期純損失（ ）                           |        | 3,342,292,325              |        | 327,225,301                |
| 一部解約に伴う当期純利益金額の分配額又は一部解約に伴う当期純損失金額の分配額（ ） |        | -                          |        | -                          |
| 期首剰余金又は期首欠損金（ ）                           |        | 18,266,364,018             |        | 28,692,334,811             |
| 剰余金増加額又は欠損金減少額                            |        | 4,928,505,037              |        | 10,080,473,200             |
| 当期一部解約に伴う剰余金増加額又は欠損金減少額                   |        | 4,928,505,037              |        | 10,080,473,200             |
| 当期追加信託に伴う剰余金増加額又は欠損金減少額                   |        | -                          |        | -                          |
| 剰余金減少額又は欠損金増加額                            |        | 11,293,512,001             |        | 17,602,764,561             |
| 当期一部解約に伴う剰余金減少額又は欠損金増加額                   |        | -                          |        | -                          |
| 当期追加信託に伴う剰余金減少額又は欠損金増加額                   |        | 11,293,512,001             |        | 17,602,764,561             |
| 分配金                                       |        | 718,671,504                |        | 899,407,408                |
| 期末剰余金又は期末欠損金（ ）                           |        | 28,692,334,811             |        | 37,441,258,881             |

## (3)【注記表】

## (重要な会計方針に係る事項に関する注記)

|                 |  |
|-----------------|--|
| 有価証券の評価基準及び評価方法 | 投資信託受益証券<br>移動平均法に基づき当該投資信託受益証券の基準価額で評価しております。<br>親投資信託受益証券<br>移動平均法に基づき当該親投資信託受益証券の基準価額で評価しております。 |
|-----------------|--|

## (貸借対照表に関する注記)

|                                     | 第14期<br>2023年 7月10日現在 | 第15期<br>2024年 1月10日現在 |
|-------------------------------------|-----------------------|-----------------------|
| 1. 期首元本額                            | 71,927,240,000円       | 94,562,040,000円       |
| 期中追加設定元本額                           | 41,494,740,000円       | 55,529,040,000円       |
| 期中一部解約元本額                           | 18,859,940,000円       | 31,748,000,000円       |
| 2. 受益権の総数                           | 4,728,102口            | 5,917,154口            |
| 3. 元本の欠損<br>純資産額が元本総額を下回る場合におけるその差額 | 28,692,334,811円       | 37,441,258,881円       |

## (損益及び剰余金計算書に関する注記)

|                            | 第14期<br>自 2023年 1月11日<br>至 2023年 7月10日 | 第15期<br>自 2023年 7月11日<br>至 2024年 1月10日 |
|----------------------------|--|--|
| 分配金の計算過程                   |  |  |
| A 当期配当等収益額                 | 764,850,224円                           | 936,525,766円                           |
| B 親ファンドの配当等収益額             | 0円                                     | 0円                                     |
| C 分配準備積立金                  | 13,916,829円                            | 21,789,648円                            |
| D 配当等収益額合計 (A+B+C)         | 778,767,053円                           | 958,315,414円                           |
| E 経費                       | 38,305,901円                            | 51,898,612円                            |
| F 収益分配可能額 (D-E)            | 740,461,152円                           | 906,416,802円                           |
| G 収益分配金額                   | 718,671,504円                           | 899,407,408円                           |
| H 次期繰越金 (分配準備積立金)<br>(F-G) | 21,789,648円                            | 7,009,394円                             |
| I 口数                       | 4,728,102口                             | 5,917,154口                             |
| J 分配金額 (1口当たり)             | 152円                                   | 152円                                   |

## (金融商品に関する注記)

## 金融商品の状況に関する事項

|                       | 第14期<br>自 2023年 1月11日<br>至 2023年 7月10日  | 第15期<br>自 2023年 7月11日<br>至 2024年 1月10日 |
|-----------------------|---|--|
| 金融商品に対する取組方針          | 当ファンドは証券投資信託として、有価証券、デリバティブ取引等の金融商品の運用を信託約款に定める「運用の基本方針」に基づき行っております。  | 同左                                     |
| 金融商品の内容及び当該金融商品に係るリスク | 当ファンドが運用する主な有価証券は、「重要な会計方針に係る事項に関する注記」の「有価証券の評価基準及び評価方法」に記載の有価証券等であり、全て売買目的で保有しております。また、主なデリバティブ取引には、先物取引、オプション取引、スワップ取引等があり、信託財産に属する資産の効率的な運用に資するために行うことができます。当該有価証券及びデリバティブ取引には、性質に応じてそれぞれ価格変動リスク、流動性リスク、信用リスク等があります。 | 同左                                     |
| 金融商品に係るリスク管理体制        | 運用部門、営業部門と独立した組織であるリスク管理部門を設置し、全社的なリスク管理活動のモニタリング、指導の一元化を図っております。   | 同左                                     |

## 金融商品の時価等に関する事項

|                   | 第14期<br>2023年 7月10日現在   | 第15期<br>2024年 1月10日現在                                    |
|-------------------|---|--|
| 貸借対照表計上額、時価及びその差額 | 貸借対照表計上額は期末の時価で計上しているため、その差額はありません。   | 同左   |
| 時価の算定方法           | (1)有価証券<br>売買目的有価証券<br>重要な会計方針に係る事項に関する注記「有価証券の評価基準及び評価方法」に記載しております。<br>(2)デリバティブ取引<br>該当事項はありません。<br>(3)上記以外の金融商品<br>短期間で決済されることから、時価は帳簿価額と近似しているため、当該金融商品の時価を帳簿価額としております。 | (1)有価証券<br>同左<br>(2)デリバティブ取引<br>同左<br>(3)上記以外の金融商品<br>同左 |

|                         |  |    |
|-------------------------|--|----|
| 金融商品の時価等に関する事項についての補足説明 | 金融商品の時価の算定においては一定の前提条件等を採用しているため異なる前提条件等による場合、当該価額が異なることもあります。 | 同左 |
|-------------------------|--|----|

(有価証券に関する注記)

第14期(2023年7月10日現在)

売買目的有価証券

(単位:円)

| 種類        | 当計算期間の損益に含まれた評価差額 |
|-----------|-------------------|
| 投資信託受益証券  | 4,005,399,146     |
| 親投資信託受益証券 | 1                 |
| 合計        | 4,005,399,147     |

第15期(2024年1月10日現在)

売買目的有価証券

(単位:円)

| 種類        | 当計算期間の損益に含まれた評価差額 |
|-----------|-------------------|
| 投資信託受益証券  | 990,166,053       |
| 親投資信託受益証券 | 2                 |
| 合計        | 990,166,055       |

(関連当事者との取引に関する注記)  
該当事項はありません。

(1口当たり情報)

| 第14期<br>2023年7月10日現在 | 第15期<br>2024年1月10日現在 |
|----------------------|----------------------|
| 1口当たり純資産額 13,932円    | 1口当たり純資産額 13,672円    |

(4)【附属明細表】

第1 有価証券明細表

(1)株式

該当事項はありません。

(2)株式以外の有価証券

(単位:円)

| 種類           | 銘柄                                    | 券面総額            | 評価額            | 備考 |
|--------------|---------------------------------------|-----------------|----------------|----|
| 投資信託受益証券     | 米国債券インデックスファンド・為替ヘッジあり<br>(適格機関投資家向け) | 118,552,183,478 | 80,876,299,568 |    |
| 投資信託受益証券 合計  |                                       | 118,552,183,478 | 80,876,299,568 |    |
| 親投資信託受益証券    | マネー・アカウント・マザーファンド                     | 9,958           | 9,974          |    |
| 親投資信託受益証券 合計 |                                       | 9,958           | 9,974          |    |
| 合計           |                                       | 118,552,193,436 | 80,876,309,542 |    |

(注)券面総額欄の数値は、口数を表示しております。

第2 信用取引契約残高明細表

該当事項はありません。

第3 デリバティブ取引及び為替予約取引の契約額等及び時価の状況表

該当事項はありません。

当ファンドは、「米国債券インデックスファンド・為替ヘッジあり(適格機関投資家向け)」を主要投資対象としており、貸借対照表の資産の部に計上された「投資信託受益証券」は同投資信託です。なお、同投資信託の状況は次の通りです。ただし、当該情報は監査の対象外であります。

また、当ファンドは、「マネー・アカウント・マザーファンド」を主要投資対象としており、貸借対照表の資産の部に計上された「親投資信託受益証券」は同親投資信託です。なお、同親投資信託の状況は次の通りです。ただし、当該情報は監査の対象外であります。

(参考)



## 米国債券インデックスファンド・為替ヘッジあり（適格機関投資家向け）

## 貸借対照表

（単位：円）

|              | 2023年 7月10日現在  | 2024年 1月10日現在   |
|--------------|----------------|-----------------|
| <b>資産の部</b>  |                |                 |
| 流動資産         |                |                 |
| 預金           | 1,021,583,252  | 11,876,964      |
| コール・ローン      | 500,063,484    | 109,652,089     |
| 国債証券         | 65,198,264,923 | 81,885,345,215  |
| 派生商品評価勘定     | 484,968,310    | 5,858,471       |
| 未収利息         | 327,790,227    | 552,440,958     |
| 前払費用         | 83,708,846     | 93,488,926      |
| その他未収収益      | 1,800,987      | 4,440,243       |
| 流動資産合計       | 67,618,180,029 | 82,663,102,866  |
| 資産合計         | 67,618,180,029 | 82,663,102,866  |
| <b>負債の部</b>  |                |                 |
| 流動負債         |                |                 |
| 派生商品評価勘定     | 788,122,127    | 1,244,330,329   |
| 未払金          | 1,005,052,491  | 538,336,855     |
| 未払受託者報酬      | 118,783        | 36,480          |
| 未払委託者報酬      | 395,946        | 121,600         |
| 未払利息         | 271            | 11              |
| その他未払費用      | 25,555         | 555,940         |
| 流動負債合計       | 1,793,715,173  | 1,783,381,215   |
| 負債合計         | 1,793,715,173  | 1,783,381,215   |
| <b>純資産の部</b> |                |                 |
| 元本等          |                |                 |
| 元本           | 94,718,088,310 | 118,552,183,478 |
| 剰余金          |                |                 |
| 剰余金又は欠損金（ ）  | 28,893,623,454 | 37,672,461,827  |
| 元本等合計        | 65,824,464,856 | 80,879,721,651  |
| 純資産合計        | 65,824,464,856 | 80,879,721,651  |
| 負債純資産合計      | 67,618,180,029 | 82,663,102,866  |

## 注記表

## （重要な会計方針に係る事項に関する注記）

|                         |  |
|-------------------------|--|
| 1. 有価証券の評価基準及び評価方法      | <p>国債証券は個別法に基づき、以下のとおり原則として時価で評価しております。</p> <p>（1）金融商品取引所等に上場されている有価証券<br/>金融商品取引所等に上場されている有価証券は、原則として金融商品取引所等における計算期間末日の最終相場（外貨建証券の場合は計算期間末日において知りうる直近の日の最終相場）で評価しております。</p> <p>（2）金融商品取引所等に上場されていない有価証券<br/>当該有価証券については、原則として、日本証券業協会等発表の店頭売買参考統計値（平均値）等、金融商品取引業者、銀行等の提示する価額（ただし、売気配相場は使用しない）又は価格提供会社の提供する価額のいずれかから入手した価額で評価しております。</p> <p>（3）時価が入手できなかった有価証券<br/>適正な評価額を入手できなかった場合又は入手した評価額が時価と認定できない事由が認められた場合は、投資信託委託会社が忠実義務に基づいて合理的な事由をもって時価と認めた価額もしくは受託者と協議のうえ両者が合理的な事由をもって時価と認めた価額で評価しております。</p> |
| 2. デリバティブ等の評価基準及び評価方法   | <p>為替予約取引<br/>原則として、わが国における計算期間末日の対顧客先物売買相場の仲値で評価しております。</p>   |
| 3. その他財務諸表作成のための基礎となる事項 | <p>外貨建取引等の処理基準<br/>「投資信託財産の計算に関する規則」（平成12年総理府令第133号）第60条及び第61条にしたがって処理しております。</p>  |

## （貸借対照表に関する注記）

|              | 2023年 7月10日現在   | 2024年 1月10日現在   |
|--------------|-----------------|-----------------|
| 1. 期首        | 2023年 1月11日     | 2023年 7月11日     |
| 期首元本額        | 72,047,241,040円 | 94,718,088,310円 |
| 期首からの追加設定元本額 | 38,626,121,634円 | 49,159,276,434円 |

|    |                                  |                 |                  |
|----|----------------------------------|-----------------|------------------|
|    | 期首からの一部解約元本額                     | 15,955,274,364円 | 25,325,181,266円  |
| 2. | 受益権の総数                           | 94,718,088,310口 | 118,552,183,478口 |
| 3. | 元本の欠損<br>純資産額が元本総額を下回る場合におけるその差額 | 28,893,623,454円 | 37,672,461,827円  |

## (金融商品に関する注記)

## 金融商品の状況に関する事項

|                       | 自 2023年 1月11日<br>至 2023年 7月10日  | 自 2023年 7月11日<br>至 2024年 1月10日 |
|-----------------------|---|--------------------------------|
| 金融商品に対する取組方針          | 当ファンドは証券投資信託として、有価証券、デリバティブ取引等の金融商品の運用を信託約款に定める「運用の基本方針」に基づき行っております。  | 同左                             |
| 金融商品の内容及び当該金融商品に係るリスク | 当ファンドが運用する主な有価証券は、「重要な会計方針に係る事項に関する注記」の「有価証券の評価基準及び評価方法」に記載の有価証券等であり、全て売買目的で保有しております。また、主なデリバティブ取引には、先物取引、オプション取引、スワップ取引等があり、信託財産に属する資産の効率的な運用に資するために行うことができます。当該有価証券及びデリバティブ取引には、性質に応じてそれぞれ価格変動リスク、流動性リスク、信用リスク等があります。 | 同左                             |
| 金融商品に係るリスク管理体制        | 運用部門、営業部門と独立した組織であるリスク管理部門を設置し、全社的なリスク管理活動のモニタリング、指導の一元化を図っております。   | 同左                             |

## 金融商品の時価等に関する事項

|                         | 2023年 7月10日現在   | 2024年 1月10日現在  |
|-------------------------|---|--|
| 貸借対照表計上額、時価及びその差額       | 貸借対照表計上額は期末の時価で計上しているため、その差額はありません。   | 同左   |
| 時価の算定方法                 | (1)有価証券<br>売買目的有価証券<br>重要な会計方針に係る事項に関する注記「有価証券の評価基準及び評価方法」に記載しております。<br>(2)デリバティブ取引<br>「デリバティブ取引等に関する注記」に記載しております。<br>(3)上記以外の金融商品<br>短期間で決済されることから、時価は帳簿価額と近似しているため、当該金融商品の時価を帳簿価額としております。 | (1)有価証券<br>同左<br>(2)デリバティブ取引<br>同左<br>(3)上記以外の金融商品<br>同左 |
| 金融商品の時価等に関する事項についての補足説明 | 金融商品の時価の算定においては一定の前提条件等を採用しているため異なる前提条件等による場合、当該価額が異なることもあります。  | 同左   |

## (有価証券に関する注記)

(2023年 7月10日現在)

## 売買目的有価証券

(単位：円)

| 種類   | 当計算期間の損益に含まれた評価差額 |
|------|-------------------|
| 国債証券 | 496,276,987       |
| 合計   | 496,276,987       |

(2024年 1月10日現在)

## 売買目的有価証券

(単位：円)

| 種類   | 当計算期間の損益に含まれた評価差額 |
|------|-------------------|
| 国債証券 | 31,313,927        |
| 合計   | 31,313,927        |

(注)当計算期間の損益に含まれた評価差額は、当投資信託の期首日から本書における開示対象ファンドの計算期間末日までに対応する金額であります。

## (デリバティブ取引等に関する注記)

## 取引の時価等に関する事項

## (通貨関連)

(2023年 7月10日現在)

（単位：円）

| 区分        | 種類     | 契約額等           | うち1年超 | 時価             | 評価損益        |
|-----------|--------|----------------|-------|----------------|-------------|
|           |        |                |       |                |             |
| 市場取引以外の取引 | 為替予約取引 |                |       |                |             |
|           | 売建     | 66,229,280,863 | -     | 66,532,434,680 | 303,153,817 |
|           | 米ドル    | 66,229,280,863 | -     | 66,532,434,680 | 303,153,817 |
| 合計        |        | 66,229,280,863 | -     | 66,532,434,680 | 303,153,817 |

（2024年 1月10日現在）

（単位：円）

| 区分        | 種類     | 契約額等           | うち1年超 | 時価             | 評価損益          |
|-----------|--------|----------------|-------|----------------|---------------|
|           |        |                |       |                |               |
| 市場取引以外の取引 | 為替予約取引 |                |       |                |               |
|           | 買建     | 535,094,000    | -     | 535,185,390    | 91,390        |
|           | 米ドル    | 535,094,000    | -     | 535,185,390    | 91,390        |
|           | 売建     | 81,829,581,939 | -     | 83,068,145,187 | 1,238,563,248 |
|           | 米ドル    | 81,829,581,939 | -     | 83,068,145,187 | 1,238,563,248 |
| 合計        |        | 82,364,675,939 | -     | 83,603,330,577 | 1,238,471,858 |

（注）1.時価の算定方法

(1)本書における開示対象ファンドの計算期間末日に対顧客先物売買相場の仲値が発表されている外貨については、以下のように評価しております。

同計算期間末日において為替予約の受渡日の対顧客先物売買相場の仲値が発表されている場合は、当該為替予約は当該仲値で評価しております。

同計算期間末日において為替予約の受渡日の対顧客先物売買相場の仲値が発表されていない場合は、以下の方法によっております。

- ・同計算期間末日に為替予約の受渡日を超える対顧客先物売買相場が発表されている場合には、発表されている先物相場のうち当該日に最も近い前後二つの対顧客先物売買相場の仲値をもとに計算しております。
- ・同計算期間末日に為替予約の受渡日を超える対顧客先物売買相場が発表されていない場合には、当該日に最も近い発表されている対顧客先物売買相場の仲値を用いております。

(2)本書における開示対象ファンドの計算期間末日に対顧客先物売買相場の仲値が発表されていない外貨については同計算期間末日の対顧客電信売買相場の仲値で評価しております。

(3)上記の算定方法にて、適正な時価と認定できない事由が認められた場合は、投資信託委託会社が忠実義務に基づいて合理的な事由をもって時価と認めた価額で評価しております。

2.換算において円未満の端数は切り捨てております。

3.契約額等及び時価の合計欄の金額は、各々の合計金額であります。

（関連当事者との取引に関する注記）

該当事項はありません。

（1口当たり情報）

| 2023年 7月10日現在 |          | 2024年 1月10日現在 |          |
|---------------|----------|---------------|----------|
| 1口当たり純資産額     | 0.6950円  | 1口当たり純資産額     | 0.6822円  |
| (1万口当たり純資産額)  | (6,950円) | (1万口当たり純資産額)  | (6,822円) |

## 附属明細表

## 第1 有価証券明細表

## (1)株式

該当事項はありません。

## (2)株式以外の有価証券

| 通貨  | 種類   | 銘柄                              | 券面総額          | 評価額           | 備考 |
|-----|------|---------------------------------|---------------|---------------|----|
| 米ドル | 国債証券 | US TREASURY N/B-5.375%-31/02/15 | 3,980,000.00  | 4,332,289.70  |    |
|     |      | US TREASURY N/B-1.125%-31/02/15 | 53,670,000.00 | 44,456,954.13 |    |
|     |      | US TREASURY N/B-1.625%-31/05/15 | 52,350,000.00 | 44,559,848.85 |    |
|     |      | US TREASURY N/B-1.25%-31/08/15  | 52,300,000.00 | 42,955,454.40 |    |
|     |      | US TREASURY N/B-1.375%-31/11/15 | 60,250,000.00 | 49,647,385.75 |    |
|     |      | US TREASURY N/B-1.875%-32/02/15 | 52,870,000.00 | 45,104,718.75 |    |

|       |                                 |                |                                    |  |
|-------|---------------------------------|----------------|------------------------------------|--|
|       | US TREASURY N/B-2.875%-32/05/15 | 51,440,000.00  | 47,288,586.24                      |  |
|       | US TREASURY N/B-2.75%-32/08/15  | 47,570,000.00  | 43,202,265.31                      |  |
|       | US TREASURY N/B-4.125%-32/11/15 | 53,660,000.00  | 54,070,820.96                      |  |
|       | US TREASURY N/B-3.5%-33/02/15   | 51,170,000.00  | 49,151,138.82                      |  |
|       | US TREASURY N/B-3.375%-33/05/15 | 52,080,000.00  | 49,492,248.96                      |  |
|       | US TREASURY N/B-3.875%-33/08/15 | 58,480,000.00  | 57,822,100.00                      |  |
|       | US TREASURY N/B-4.5%-33/11/15   | 32,580,000.00  | 33,852,639.96                      |  |
| 米ドル小計 |                                 | 622,400,000.00 | 565,936,451.83<br>(81,885,345,215) |  |
| 合計    |                                 |                | 81,885,345,215<br>(81,885,345,215) |  |

(注1)通貨種類毎の小計欄の( )内は、邦貨換算額(単位:円)であります。

(注2)合計金額欄の( )内は、外貨建有価証券に係わるもので、内書であります。

#### 外貨建有価証券の内訳

| 種 類 | 銘柄数       | 組入債券<br>時価比率 | 合計金額に<br>対する比率 |
|-----|-----------|--------------|----------------|
| 米ドル | 国債証券 13銘柄 | 100.0%       | 100.0%         |

#### 第2 信用取引契約残高明細表

該当事項はありません。

#### 第3 デリバティブ取引及び為替予約取引の契約額等及び時価の状況表

「注記表(デリバティブ取引等に関する注記)」に記載しております。

#### マネー・アカウント・マザーファンド

#### 貸借対照表

(単位:円)

|              | 2023年 7月10日現在 | 2024年 1月10日現在 |
|--------------|---------------|---------------|
| <b>資産の部</b>  |               |               |
| 流動資産         |               |               |
| コール・ローン      | 466,063,515   | 449,735,777   |
| 流動資産合計       | 466,063,515   | 449,735,777   |
| 資産合計         | 466,063,515   | 449,735,777   |
| <b>負債の部</b>  |               |               |
| 流動負債         |               |               |
| 未払解約金        | 174,354       | 1,784,427     |
| 未払利息         | 252           | 49            |
| 流動負債合計       | 174,606       | 1,784,476     |
| 負債合計         | 174,606       | 1,784,476     |
| <b>純資産の部</b> |               |               |
| 元本等          |               |               |
| 元本           | 465,012,579   | 447,171,484   |
| 剰余金          |               |               |
| 剰余金又は欠損金( )  | 876,330       | 779,817       |
| 元本等合計        | 465,888,909   | 447,951,301   |
| 純資産合計        | 465,888,909   | 447,951,301   |
| 負債純資産合計      | 466,063,515   | 449,735,777   |

#### 注記表

(重要な会計方針に係る事項に関する注記)

該当事項はありません。

(貸借対照表に関する注記)

|  | 2023年 7月10日現在 | 2024年 1月10日現在 |
|--|---------------|---------------|
|--|---------------|---------------|

| 1. | 期首                                     | 2023年 1月11日  | 2023年 7月11日  |
|----|--|--------------|--------------|
|    | 期首元本額                                  | 477,992,762円 | 465,012,579円 |
|    | 期首からの追加設定元本額                           | 38,699,860円  | 23,629,786円  |
|    | 期首からの一部解約元本額                           | 51,680,043円  | 41,470,881円  |
|    | 元本の内訳                                  |              |              |
|    | 上場インデックスファンド米国債券(為替ヘッジなし)              | 9,958円       | 9,958円       |
|    | 上場インデックスファンド米国債券(為替ヘッジあり)              | 9,958円       | 9,958円       |
|    | 上場インデックスファンド米国株式(S&P500)               | 19,983円      | 19,983円      |
|    | 上場インデックスファンド豪州リート(S&P/ASX 200 A-REIT)  | 19,977円      | 19,977円      |
|    | 上場インデックスファンド新興国債券                      | 9,981円       | 9,981円       |
|    | 上場インデックスファンド海外先進国株式(MSCI-KOKUSAI)      | 19,997円      | 19,997円      |
|    | 上場インデックスファンド海外新興国株式(MSCIエマージング)        | 99,902円      | 99,902円      |
|    | 上場インデックスファンド米国株式(S&P500)為替ヘッジあり        | 9,967円       | 9,967円       |
|    | 上場インデックスファンド豪州国債(為替ヘッジあり)              | 9,978円       | 9,978円       |
|    | 上場インデックスファンド豪州国債(為替ヘッジなし)              | 9,978円       | 9,978円       |
|    | 上場インデックスファンドフランス国債(為替ヘッジなし)            | 9,979円       | 9,979円       |
|    | 上場インデックスファンドフランス国債(為替ヘッジあり)            | 9,979円       | 9,979円       |
|    | 資源株ファンド 通貨選択シリーズ<ブラジルリアル・コース>(毎月分配型)   | 9,153,672円   | 9,153,672円   |
|    | 資源株ファンド 通貨選択シリーズ<南アフリカランド・コース>(毎月分配型)  | 115,847円     | 110,674円     |
|    | 資源株ファンド 通貨選択シリーズ<オーストラリアドル・コース>(毎月分配型) | 1,018,672円   | 962,225円     |
|    | 世界標準債券ファンド                             | 6,222,669円   | 5,874,037円   |
|    | グリーン世銀債ファンド                            | 1,487,859円   | 1,427,331円   |
|    | 中華圏株式ファンド(毎月分配型)                       | 69,449,045円  | 48,081,140円  |
|    | エマージング・ハイ・イールド・ボンド・ファンド・ブラジルリアルコース     | 6,192,802円   | 6,458,963円   |
|    | エマージング・ハイ・イールド・ボンド・ファンド(マネーボールファンド)    | 14,651,376円  | 12,119,955円  |
|    | エマージング・プラス・円戦略コース                      | 717,113円     | 664,376円     |
|    | エマージング・プラス・成長戦略コース                     | 3,018,587円   | 2,974,774円   |
|    | エマージング・プラス(マネーボールファンド)                 | 9,866,234円   | 9,867,236円   |
|    | アジアリートファンド(毎月分配型)                      | 3,052,306円   | 2,552,761円   |
|    | アジア社債ファンド Aコース(為替ヘッジあり)                | 2,796,535円   | 2,475,564円   |
|    | アジア社債ファンド Bコース(為替ヘッジなし)                | 10,060,292円  | 9,264,744円   |
|    | アジアREITオープン(毎月分配型)                     | 1,391,250円   | 1,217,160円   |
|    | ピムコUSハイインカム・ローン・ファンド(毎月分配型)為替ヘッジなし     | 2,854,507円   | 2,643,578円   |
|    | ピムコUSハイインカム・ローン・ファンド(毎月分配型)為替ヘッジあり     | 426,243円     | 495,233円     |
|    | 資源株ファンド 通貨選択シリーズ<米ドル・コース>(毎月分配型)       | 1,984,676円   | 1,833,217円   |
|    | インデックスファンドMLP(毎月分配型)                   | 6,734,470円   | 6,804,929円   |
|    | インド株式フォーカス(奇数月分配型)                     | 1,707,704円   | 1,931,402円   |
|    | 世界標準債券ファンド(1年決算型)                      | 284,460円     | 266,860円     |
|    | 欧州社債ファンド Aコース(為替ヘッジあり)                 | 203,822円     | 201,307円     |
|    | 欧州社債ファンド Bコース(為替ヘッジなし)                 | 585,932円     | 540,508円     |
|    | グローバル・ハイブリッド・プレミア(為替ヘッジなし)             | 25,918円      | 62,128円      |
|    | グローバル・ハイブリッド・プレミア(為替ヘッジあり)             | 49,154円      | 41,712円      |
|    | グローバルC o C o債ファンド ヘッジなしコース             | 14,156,592円  | 19,649,256円  |
|    | グローバルC o C o債ファンド 円ヘッジコース              | 39,777,607円  | 41,148,582円  |
|    | インデックスファンドMLP(1年決算型)                   | 1,041,620円   | 720,206円     |
|    | アジア・ヘルスケア株式ファンド                        | 6,597,366円   | 6,244,523円   |
|    | グローバル株式トップフォーカス                        | 1,497,991円   | 1,890,206円   |
|    | グローバル・プロスペクティブ・ファンド                    | 237,562,073円 | 237,562,073円 |
|    | ビッグデータ新興国小型株ファンド(1年決算型)                | 5,268,695円   | 6,769,695円   |
|    | グローバル・ダイナミックヘッジ                        | 2,554,758円   | 2,387,862円   |
|    | DC世界株式・厳選投資ファンド                        | 375,692円     | 670,485円     |
|    | S M B C ・日興 世銀債ファンド                    | 836,808円     | 835,377円     |
|    | 日興マネー・アカウント・ファンド                       | 1,052,595円   | 1,028,096円   |
|    | 計                                      | 465,012,579円 | 447,171,484円 |
| 2. | 受益権の総数                                 | 465,012,579口 | 447,171,484口 |

当該親投資信託受益証券を投資対象とする投資信託ごとの元本額

## (金融商品に関する注記)

## 金融商品の状況に関する事項

|                       | 自 2023年 1月11日<br>至 2023年 7月10日  | 自 2023年 7月11日<br>至 2024年 1月10日 |
|-----------------------|---|--------------------------------|
| 金融商品に対する取組方針          | 当ファンドは証券投資信託として、有価証券、デリバティブ取引等の金融商品の運用を信託約款に定める「運用の基本方針」に基づき行っております。  | 同左                             |
| 金融商品の内容及び当該金融商品に係るリスク | 当ファンドが運用する主な有価証券は、「重要な会計方針に係る事項に関する注記」の「有価証券の評価基準及び評価方法」に記載の有価証券等であり、全て売買目的で保有しております。また、主なデリバティブ取引には、先物取引、オプション取引、スワップ取引等があり、信託財産に属する資産の効率的な運用に資するために行うことができます。当該有価証券及びデリバティブ取引には、性質に応じてそれぞれ価格変動リスク、流動性リスク、信用リスク等があります。 | 同左                             |
| 金融商品に係るリスク管理体制        | 運用部門、営業部門と独立した組織であるリスク管理部門を設置し、全社的なリスク管理活動のモニタリング、指導の一元化を図っております。   | 同左                             |

## 金融商品の時価等に関する事項

|                         | 2023年 7月10日現在   | 2024年 1月10日現在  |
|-------------------------|---|--|
| 貸借対照表計上額、時価及びその差額       | 貸借対照表計上額は期末の時価で計上しているため、その差額はありません。   | 同左   |
| 時価の算定方法                 | (1)有価証券<br>売買目的有価証券<br>該当事項はありません。<br>(2)デリバティブ取引<br>該当事項はありません。<br>(3)上記以外の金融商品<br>短期間で決済されることから、時価は帳簿価額と近似しているため、当該金融商品の時価を帳簿価額としております。 | (1)有価証券<br>同左<br>(2)デリバティブ取引<br>同左<br>(3)上記以外の金融商品<br>同左 |
| 金融商品の時価等に関する事項についての補足説明 | 金融商品の時価の算定においては一定の前提条件等を採用しているため異なる前提条件等による場合、当該価額が異なることもあります。  | 同左   |

## (関連当事者との取引に関する注記)

該当事項はありません。

## (1口当たり情報)

| 2023年 7月10日現在 |           | 2024年 1月10日現在 |           |
|---------------|-----------|---------------|-----------|
| 1口当たり純資産額     | 1.0019円   | 1口当たり純資産額     | 1.0017円   |
| (1万口当たり純資産額)  | (10,019円) | (1万口当たり純資産額)  | (10,017円) |

## 附属明細表

## 第1 有価証券明細表

## (1)株式

該当事項はありません。

## (2)株式以外の有価証券

該当事項はありません。

## 第2 信用取引契約残高明細表

該当事項はありません。

## 第3 デリバティブ取引及び為替予約取引の契約額等及び時価の状況表

該当事項はありません。

## 2【ファンドの現況】

以下のファンドの現況は2024年 1月31日現在です。

### 【上場インデックスファンド米国債券（為替ヘッジあり）】

#### 【純資産額計算書】

|                |                 |
|----------------|-----------------|
| 資産総額           | 83,174,270,997円 |
| 負債総額           | 915,118,000円    |
| 純資産総額（ - ）     | 82,259,152,997円 |
| 発行済口数          | 6,035,454口      |
| 1口当たり純資産額（ / ） | 13,629円         |

（参考）

米国債券インデックスファンド・為替ヘッジあり（適格機関投資家向け）

#### 純資産額計算書

|                |                  |
|----------------|------------------|
| 資産総額           | 85,419,175,449円  |
| 負債総額           | 3,168,241,402円   |
| 純資産総額（ - ）     | 82,250,934,047円  |
| 発行済口数          | 120,941,181,917口 |
| 1口当たり純資産額（ / ） | 0.6801円          |

マネー・アカウント・マザーファンド

#### 純資産額計算書

|                |                |
|----------------|----------------|
| 資産総額           | 1,449,584,894円 |
| 負債総額           | 57,030円        |
| 純資産総額（ - ）     | 1,449,527,864円 |
| 発行済口数          | 1,447,056,107口 |
| 1口当たり純資産額（ / ） | 1.0017円        |

## 第4【内国投資信託受益証券事務の概要】

- (1) 名義書換  
受益者は、委託会社がやむを得ない事情などにより受益証券を発行する場合を除き、無記名式受益証券から記名式受益証券への変更の請求、記名式受益証券から無記名式受益証券への変更の請求を行なわないものとします。
- (2) 受益者に対する特典  
該当事項はありません。
- (3) 譲渡制限の内容  
譲渡制限はありません。  
受益権の譲渡
  - ・受益者は、その保有する受益権を譲渡する場合には、当該受益者の譲渡の対象とする受益権が記載または記録されている振替口座簿に係る振替機関等に振替の申請をするものとします。
  - ・前述の申請のある場合には、振替機関等は、当該譲渡に係る譲渡人の保有する受益権の口数の減少および譲受人の保有する受益権の口数の増加につき、その備える振替口座簿に記載または記録するものとします。ただし、振替機関等が振替先口座を開設したものでない場合には、譲受人の振替先口座を開設した他の振替機関等（当該他の振替機関等の上位機関を含みます。）に社債、株式等の振替に関する法律の規定にしたがい、譲受人の振替先口座に受益権の口数の増加の記載または記録が行なわれるよう通知するものとします。
  - ・前述の振替について、委託会社は、当該受益者の譲渡の対象とする受益権が記載または記録されている振替口座簿に係る振替機関等と譲受人の振替先口座を開設した振替機関等が異なる場合などにおいて、委託会社が必要と認めるときまたはやむを得ない事情があると判断したときは、振替停止日や振替停止期間を設けることができます。

## 受益権の譲渡の対抗要件

受益権の譲渡は、振替口座簿への記載または記録によらなければ、委託会社および受託会社に対抗することができません。

- (4) 受益証券の再発行  
受益者は、委託会社がやむを得ない事情などにより受益証券を発行する場合を除き、受益証券の再発行の請求を行わないものとします。
- (5) 受益権の再分割  
委託会社は、受託会社と協議のうえ、社債、株式等の振替に関する法律に定めるところにしたがい、一定日現在の受益権を均等に再分割できるものとします。
- (6) 質権口記載または記録の受益権の取扱いについて  
振替機関等の振替口座簿の質権口に記載または記録されている受益権にかかる収益分配金の支払い、解約請求の受付、解約金および償還金の支払いなどについては、約款の規定によるほか、民法その他の法令などにしたがって取り扱われます。



## 第二部【委託会社等の情報】

### 第1【委託会社等の概況】

#### 1【委託会社等の概況】

##### (1) 資本金の額

|            |          |                 |
|------------|----------|-----------------|
| 2024年1月末現在 | 資本金      | 17,363,045,900円 |
|            | 発行可能株式総数 | 230,000,000株    |
|            | 発行済株式総数  | 197,012,500株    |

過去5年間における主な資本金の増減：該当事項はありません。

##### (2) 会社の意思決定機関（2024年1月末現在）

###### ・株主総会

株主総会は、取締役の選任および定款変更に係る決議などの株式会社の基本的な方針や重要な事項の決定を行ないます。

当社は、毎年3月31日の最終の株主名簿に記載または記録された議決権を有する株主をもって、その事業年度に関する定時株主総会において、その権利を行使することができる株主とみなし、毎年3月31日（事業年度の終了）から3ヶ月以内にこれを招集し、臨時株主総会は必要に応じてこれを招集します。

###### ・取締役会

取締役会は、業務執行の決定を行い、取締役の職務の執行の監督をします。また、取締役会の決議によって重要な業務執行（会社法第399条の13第5項各号に掲げる事項を除く。）の決定の全部又は一部を取締役に委任することができます。

当社の取締役会は10名以内の取締役（監査等委員である取締役を除く。）及び5名以内の監査等委員である取締役で構成され、取締役（監査等委員である取締役を除く。）の任期は選任後1年以内に終了する事業年度のうち最終のものに関する定時株主総会の終結の時までとします。取締役会はその決議をもって、取締役（監査等委員である取締役を除く。）の中から、代表取締役若干名を選定します。

###### ・監査等委員会

当社の監査等委員会は、5名以内の監査等委員である取締役で構成され、監査等委員である取締役の任期は選任後2年以内に終了する事業年度のうち最終のものに関する定時株主総会の終結の時までとします。監査等委員会は、その決議をもって、監査等委員の中から、常勤の監査等委員を選定します。

##### (3) 運用の意思決定プロセス（2024年1月末現在）

- 投資委員会にて、国内外の経済見通し、市況見通しおよび資産配分の基本方針を決定します。
- 各運用部門は、投資委員会の決定に基づき、個別資産および資産配分戦略に係る具体的な運用方針を策定します。
- 各運用部門のファンドマネージャーは、上記方針を受け、個別ファンドのガイドラインおよびそれぞれの運用方針に沿って、ポートフォリオを構築・管理します。
- トレーディング部門は、社会的信用力、情報提供力、執行対応力において最適と判断し得る発注業者、発注方針などを決定します。その上で、トレーダーは、最良執行のプロセスに則り売買を執行します。
- 運用状況の評価・分析および運用リスク（流動性リスクを含む）の管理ならびに法令など遵守状況のモニタリングについては、運用部門から独立したリスク管理/コンプライアンス業務担当部門が担当し、これを運用部門にフィードバックすることにより、適切な運用体制を維持できるように努めています。

#### 2【事業の内容及び営業の概況】

- 「投資信託及び投資法人に関する法律」に定める投資信託委託会社である委託会社は、証券投資信託の設定を行なうとともに「金融商品取引法」に定める金融商品取引業者としてその運用（投資運用業）を行なっています。また「金融商品取引法」に定める投資助言業務を行なっています。
- 委託会社の運用する、2024年1月末現在の投資信託などは次の通りです。

| 種類      | ファンド本数 | 純資産額<br>(単位：億円) |
|---------|--------|-----------------|
| 投資信託総合計 | 828    | 288,946         |
| 株式投資信託  | 779    | 248,855         |
| 単位型     | 302    | 9,397           |
| 追加型     | 477    | 239,458         |
| 公社債投資信託 | 49     | 40,090          |
| 単位型     | 36     | 1,013           |
| 追加型     | 13     | 39,077          |

#### 3【委託会社等の経理状況】

- 当社の財務諸表は、「財務諸表等の用語、様式及び作成方法に関する規則」（昭和38年大蔵省令第59号）

並びに同規則第2条の規定に基づき、「金融商品取引業等に関する内閣府令」(平成19年8月6日内閣府令第52号)に基づいて作成しております。

また、当社の中間財務諸表は、「中間財務諸表等の用語、様式及び作成方法に関する規則」(昭和52年大蔵省令第38号)並びに同規則第38条及び第57条に基づき、「金融商品取引業等に関する内閣府令」に基づいて作成しております。

2. 当社は、金融商品取引法第193条の2第1項の規定に基づき、第64期事業年度(2022年4月1日から2023年3月31日まで)の財務諸表について、有限責任 あずさ監査法人により監査を受けております。

また、金融商品取引法第193条の2第1項の規定に基づき、第65期中間会計期間(2023年4月1日から2023年9月30日まで)の中間財務諸表について、有限責任 あずさ監査法人により中間監査を受けております。

## (1)【貸借対照表】

(単位：百万円)

|                 | 第63期<br>(2022年3月31日) |         | 第64期<br>(2023年3月31日) |         |
|-----------------|----------------------|---------|----------------------|---------|
| <b>資産の部</b>     |                      |         |                      |         |
| <b>流動資産</b>     |                      |         |                      |         |
| 現金・預金           |                      | 42,427  |                      | 42,036  |
| 有価証券            |                      | 170     |                      | 1,025   |
| 前払費用            |                      | 932     |                      | 908     |
| 未収入金            |                      | 96      | 4                    | 410     |
| 未収委託者報酬         |                      | 25,193  |                      | 21,336  |
| 未収収益            | 3                    | 1,048   | 3                    | 589     |
| 関係会社短期貸付金       |                      | 5,005   |                      | 3,318   |
| 立替金             |                      | 1,056   |                      | 1,015   |
| その他             | 2                    | 998     | 2                    | 1,233   |
| 流動資産合計          |                      | 76,928  |                      | 71,875  |
| <b>固定資産</b>     |                      |         |                      |         |
| <b>有形固定資産</b>   |                      |         |                      |         |
| 建物              | 1                    | 244     | 1                    | 245     |
| 器具備品            | 1                    | 153     | 1                    | 122     |
| 有形固定資産合計        |                      | 397     |                      | 367     |
| <b>無形固定資産</b>   |                      |         |                      |         |
| ソフトウェア          |                      | 335     |                      | 390     |
| 無形固定資産合計        |                      | 335     |                      | 390     |
| <b>投資その他の資産</b> |                      |         |                      |         |
| 投資有価証券          |                      | 23,969  |                      | 23,274  |
| 関係会社株式          |                      | 22,366  |                      | 22,366  |
| 長期差入保証金         |                      | 652     |                      | 375     |
| 繰延税金資産          |                      | 3,678   |                      | 448     |
| 投資その他の資産合計      |                      | 50,667  |                      | 46,465  |
| 固定資産合計          |                      | 51,399  |                      | 47,224  |
| 資産合計            |                      | 128,328 |                      | 119,099 |

(単位：百万円)

|             | 第63期<br>(2022年3月31日) |       | 第64期<br>(2023年3月31日) |       |
|-------------|----------------------|-------|----------------------|-------|
| <b>負債の部</b> |                      |       |                      |       |
| <b>流動負債</b> |                      |       |                      |       |
| 預り金         |                      | 651   |                      | 433   |
| 未払金         |                      | 9,693 |                      | 7,557 |

|              |   |         |   |         |
|--------------|---|---------|---|---------|
| 未払収益分配金      |   | 7       |   | 7       |
| 未払償還金        |   | 71      |   | 71      |
| 未払手数料        |   | 8,783   |   | 6,586   |
| その他未払金       |   | 831     |   | 892     |
| 未払費用         | 3 | 5,572   | 3 | 4,227   |
| 未払法人税等       |   | 2,354   |   | -       |
| 未払消費税等       | 4 | 3,669   |   | -       |
| 賞与引当金        |   | 3,958   |   | 2,563   |
| 役員賞与引当金      |   | 5       |   | 218     |
| 訴訟損失引当金      |   | 7,847   |   | -       |
| その他          |   | 1,330   |   | 647     |
| 流動負債合計       |   | 35,083  |   | 15,648  |
| 固定負債         |   |         |   |         |
| 退職給付引当金      |   | 1,395   |   | 1,424   |
| 賞与引当金        |   | 423     |   | 437     |
| 役員賞与引当金      |   | -       |   | 16      |
| その他          |   | 390     |   | 181     |
| 固定負債合計       |   | 2,209   |   | 2,059   |
| 負債合計         |   | 37,292  |   | 17,708  |
| 純資産の部        |   |         |   |         |
| 株主資本         |   |         |   |         |
| 資本金          |   | 17,363  |   | 17,363  |
| 資本剰余金        |   |         |   |         |
| 資本準備金        |   | 5,220   |   | 5,220   |
| 資本剰余金合計      |   | 5,220   |   | 5,220   |
| 利益剰余金        |   |         |   |         |
| その他利益剰余金     |   |         |   |         |
| 繰越利益剰余金      |   | 68,901  |   | 79,307  |
| 利益剰余金合計      |   | 68,901  |   | 79,307  |
| 自己株式         |   | 2,067   |   | 2,067   |
| 株主資本合計       |   | 89,417  |   | 99,823  |
| 評価・換算差額等     |   |         |   |         |
| その他有価証券評価差額金 |   | 2,350   |   | 2,056   |
| 繰延ヘッジ損益      |   | 731     |   | 488     |
| 評価・換算差額等合計   |   | 1,618   |   | 1,567   |
| 純資産合計        |   | 91,035  |   | 101,391 |
| 負債純資産合計      |   | 128,328 |   | 119,099 |

## ( 2 ) 【損益計算書】

(単位：百万円)

|         | 第63期                          |        | 第64期                          |        |
|---------|-------------------------------|--------|-------------------------------|--------|
|         | (自 2021年4月1日<br>至 2022年3月31日) |        | (自 2022年4月1日<br>至 2023年3月31日) |        |
| 営業収益    |                               |        |                               |        |
| 委託者報酬   |                               | 94,938 |                               | 73,998 |
| その他営業収益 |                               | 4,743  |                               | 3,479  |
| 営業収益合計  |                               | 99,682 |                               | 77,477 |
| 営業費用    |                               |        |                               |        |
| 支払手数料   |                               | 42,026 |                               | 30,699 |
| 広告宣伝費   |                               | 987    |                               | 755    |
| 公告費     |                               | 1      |                               | 3      |

|            |        |        |
|------------|--------|--------|
| 調査費        | 23,000 | 17,479 |
| 調査費        | 1,042  | 1,170  |
| 委託調査費      | 21,932 | 16,282 |
| 図書費        | 25     | 26     |
| 委託計算費      | 598    | 581    |
| 営業雑経費      | 1,014  | 948    |
| 通信費        | 143    | 139    |
| 印刷費        | 308    | 309    |
| 協会費        | 52     | 56     |
| 諸会費        | 13     | 16     |
| その他        | 494    | 427    |
| 営業費用計      | 67,628 | 50,469 |
| 一般管理費      |        |        |
| 給料         | 11,759 | 9,818  |
| 役員報酬       | 156    | 314    |
| 役員賞与引当金繰入額 | 5      | 234    |
| 給料・手当      | 7,229  | 6,544  |
| 賞与         | 143    | 147    |
| 賞与引当金繰入額   | 4,225  | 2,577  |
| 交際費        | 22     | 56     |
| 寄付金        | 29     | 24     |
| 旅費交通費      | 66     | 205    |
| 租税公課       | 429    | 433    |
| 不動産賃借料     | 937    | 938    |
| 退職給付費用     | 394    | 383    |
| 退職金        | 169    | 155    |
| 固定資産減価償却費  | 172    | 183    |
| 福利費        | 1,171  | 1,097  |
| 諸経費        | 3,888  | 4,291  |
| 一般管理費計     | 19,042 | 17,588 |
| 営業利益       | 13,010 | 9,420  |

(単位：百万円)

|                | 第63期 |             | 第64期 |             |
|----------------|------|-------------|------|-------------|
|                | (自   | 2021年4月1日   | (自   | 2022年4月1日   |
|                | 至    | 2022年3月31日) | 至    | 2023年3月31日) |
| 営業外収益          |      |             |      |             |
| 受取利息           |      | 71          |      | 107         |
| 受取配当金          | 1    | 5,257       | 1    | 9,255       |
| 時効成立分配金・償還金    |      | 1           |      | 1           |
| 為替差益           |      | 1,548       |      | -           |
| その他            |      | 58          |      | 236         |
| 営業外収益合計        |      | 6,936       |      | 9,601       |
| 営業外費用          |      |             |      |             |
| 支払利息           |      | 177         |      | 407         |
| デリバティブ費用       |      | 49          |      | 389         |
| 有価証券償還損        |      | -           |      | 6           |
| 時効成立後支払分配金・償還金 |      | 9           |      | 1           |
| 為替差損           |      | -           |      | 342         |
| その他            |      | 39          |      | 15          |
| 営業外費用合計        |      | 275         |      | 1,163       |
| 経常利益           |      | 19,672      |      | 17,858      |
| 特別利益           |      |             |      |             |

|              |   |        |   |        |
|--------------|---|--------|---|--------|
| 投資有価証券売却益    |   | 253    |   | 427    |
| 子会社有償減資払戻益   |   | 1,445  |   | -      |
| 訴訟損失引当金戻入額   |   | -      | 3 | 4,481  |
| 特別利益合計       |   | 1,699  |   | 4,909  |
| 特別損失         |   |        |   |        |
| 投資有価証券売却損    |   | 132    |   | 347    |
| 固定資産処分損      |   | 0      |   | 0      |
| 訴訟損失引当金繰入額   |   | 7,847  |   | -      |
| 特別損失合計       |   | 7,980  |   | 347    |
| 税引前当期純利益     |   | 13,391 |   | 22,420 |
| 法人税、住民税及び事業税 |   | 3,435  |   | 1,340  |
| 法人税等還付税額     | 2 | 329    |   | -      |
| 法人税等調整額      |   | 1,851  |   | 3,252  |
| 法人税等合計       |   | 1,255  |   | 4,593  |
| 当期純利益        |   | 12,136 |   | 17,826 |

## (3) 【株主資本等変動計算書】

第63期（自 2021年4月1日 至 2022年3月31日）

(単位：百万円)

|                         | 株主資本   |       |             |                             |             |       | 株主資本<br>合計 |
|-------------------------|--------|-------|-------------|-----------------------------|-------------|-------|------------|
|                         | 資本金    | 資本剰余金 |             | 利益剰余金                       |             | 自己株式  |            |
|                         |        | 資本準備金 | 資本剰余金<br>合計 | その他利益<br>剰余金<br>繰越利益<br>剰余金 | 利益剰余金<br>合計 |       |            |
| 当期首残高                   | 17,363 | 5,220 | 5,220       | 61,956                      | 61,956      | 2,067 | 82,472     |
| 当期変動額                   |        |       |             |                             |             |       |            |
| 剰余金の配当                  |        |       |             | 5,191                       | 5,191       |       | 5,191      |
| 当期純利益                   |        |       |             | 12,136                      | 12,136      |       | 12,136     |
| 自己株式の取得                 |        |       |             |                             |             |       |            |
| 株主資本以外の項目の<br>当期変動額（純額） |        |       |             |                             |             |       |            |
| 当期変動額合計                 | -      | -     | -           | 6,944                       | 6,944       | -     | 6,944      |
| 当期末残高                   | 17,363 | 5,220 | 5,220       | 68,901                      | 68,901      | 2,067 | 89,417     |

|                         | 評価・換算差額等             |             |                    | 純資産合計  |
|-------------------------|----------------------|-------------|--------------------|--------|
|                         | その他<br>有価証券<br>評価差額金 | 繰延ヘッジ<br>損益 | 評価・<br>換算差額<br>等合計 |        |
| 当期首残高                   | 1,461                | 115         | 1,577              | 84,049 |
| 当期変動額                   |                      |             |                    |        |
| 剰余金の配当                  |                      |             |                    | 5,191  |
| 当期純利益                   |                      |             |                    | 12,136 |
| 自己株式の取得                 |                      |             |                    |        |
| 株主資本以外の項目の<br>当期変動額（純額） | 889                  | 847         | 41                 | 41     |
| 当期変動額合計                 | 889                  | 847         | 41                 | 6,985  |
| 当期末残高                   | 2,350                | 731         | 1,618              | 91,035 |

第64期（自 2022年4月1日 至 2023年3月31日）

(単位：百万円)

| 株主資本 |  |  |  |
|------|--|--|--|
|      |  |  |  |

|                         | 資本金    | 資本剰余金 |         | 利益剰余金    |         | 自己株式  | 株主資本合計 |
|-------------------------|--------|-------|---------|----------|---------|-------|--------|
|                         |        | 資本準備金 | 資本剰余金合計 | その他利益剰余金 | 利益剰余金合計 |       |        |
|                         |        |       |         | 繰越利益剰余金  |         |       |        |
| 当期首残高                   | 17,363 | 5,220 | 5,220   | 68,901   | 68,901  | 2,067 | 89,417 |
| 当期変動額                   |        |       |         |          |         |       |        |
| 剰余金の配当                  |        |       |         | 7,420    | 7,420   |       | 7,420  |
| 当期純利益                   |        |       |         | 17,826   | 17,826  |       | 17,826 |
| 自己株式の取得                 |        |       |         |          |         |       |        |
| 株主資本以外の項目の<br>当期変動額（純額） |        |       |         |          |         |       |        |
| 当期変動額合計                 | -      | -     | -       | 10,406   | 10,406  | -     | 10,406 |
| 当期末残高                   | 17,363 | 5,220 | 5,220   | 79,307   | 79,307  | 2,067 | 99,823 |

|                         | 評価・換算差額等             |             |                    | 純資産合計   |
|-------------------------|----------------------|-------------|--------------------|---------|
|                         | その他<br>有価証券<br>評価差額金 | 繰延ヘッジ<br>損益 | 評価・<br>換算差額<br>等合計 |         |
| 当期首残高                   | 2,350                | 731         | 1,618              | 91,035  |
| 当期変動額                   |                      |             |                    |         |
| 剰余金の配当                  |                      |             |                    | 7,420   |
| 当期純利益                   |                      |             |                    | 17,826  |
| 自己株式の取得                 |                      |             |                    |         |
| 株主資本以外の項目の<br>当期変動額（純額） | 294                  | 242         | 51                 | 51      |
| 当期変動額合計                 | 294                  | 242         | 51                 | 10,355  |
| 当期末残高                   | 2,056                | 488         | 1,567              | 101,391 |

## [注記事項]

## (重要な会計方針)

| 項目              | 第64期<br>(自 2022年4月1日<br>至 2023年3月31日)  |
|-----------------|--|
| 1 資産の評価基準及び評価方法 | <p>(1) 有価証券<br/>子会社株式及び関連会社株式<br/>総平均法による原価法</p> <p>その他有価証券<br/>市場価格のない株式等以外のもの<br/>時価法(評価差額は、全部純資産直入法により処理し、売却原価は、総平均法により算定)</p> <p>市場価格のない株式等<br/>総平均法による原価法</p> <p>(2) デリバティブ<br/>時価法</p>   |
| 2 固定資産の減価償却の方法  | <p>(1) 有形固定資産<br/>定率法により償却しております。ただし、2016年4月1日以後に取得した建物附属設備については、定額法を採用しております。<br/>なお、主な耐用年数は以下のとおりであります。</p> <p>建物 3年～15年</p> <p>器具備品 3年～20年</p> <p>(2) 無形固定資産<br/>定額法により償却しております。ただし、ソフトウェア(自社利用分)については、社内における利用可能期間(5年)に基づく定額法によっております。</p> |
| 3 引当金の計上基準      | <p>(1) 賞与引当金<br/>従業員に支給する賞与の支払に充てるため、支払見込額に基づき、当事業年度の負担額を計上しております。</p>   |

|                           |   |
|---------------------------|---|
|                           | <p>(2) 役員賞与引当金<br/>役員に支給する賞与の支払に充てるため、支払見込額に基づき、当事業年度の負担額を計上しております。</p> <p>(3) 退職給付引当金<br/>従業員の退職給付に備えるため、当事業年度末における退職給付債務及び年金資産の見込額に基づき、計上しております。</p> <p>退職給付見込額の期間帰属方法<br/>退職給付債務の算定にあたり、退職給付見込額を当事業年度末までの期間に帰属させる方法については、給付算定式基準によっております。</p> <p>数理計算上の差異の費用処理方法<br/>数理計算上の差異は、各事業年度の発生時における従業員の平均残存勤務期間以内の一定の年数（10年）による定額法により按分した額をそれぞれ発生翌事業年度から費用処理しております。</p>   |
| 4 収益の計上基準                 | <p>当社の顧客との契約から生じる収益に関する主要な事業における主な履行義務の内容及び当該履行義務を充足する通常の時点（収益を認識する通常の時点）は以下のとおりであります。</p>  |
|                           | <p>(1) 投資信託委託業務<br/>当社は、投資信託契約に基づき投資信託商品に関する投信委託サービスを提供し、商品の運用資産残高（以下「AUM」）に応じて手数料を受領しております。サービスの提供を通じて得られる投資信託報酬は、各ファンドのAUMに固定料率を乗じて毎日計算され、日次で収益を認識しております。</p> <p>(2) 投資顧問業務<br/>当社は、投資顧問契約に基づき機関投資家に投資顧問サービスを提供し、ファンドのAUMに応じて手数料を受領しております。サービスの提供を通じて得られる投資顧問報酬は、一般的に各ファンドのAUMに投資顧問契約で定められた固定料率を乗じて毎月計算され、月次で収益を認識しております。</p> <p>(3) 成功報酬<br/>当社がファンドの運用成果に応じて受領する成功報酬は、投資信託契約または投資顧問契約のもと、報酬を受領することが確実であり、将来返還する可能性が無いことが判明した時点で収益を認識しております。</p> |
| 5 ヘッジ会計の方法                | <p>(1) ヘッジ会計の方法<br/>繰延ヘッジ処理によっております。</p> <p>(2) ヘッジ手段とヘッジ対象<br/>ヘッジ手段は為替予約、ヘッジ対象は投資有価証券であります。</p> <p>(3) ヘッジ方針<br/>ヘッジ取引規程等に基づき、ヘッジ対象に係る為替変動リスクをヘッジしてあります。</p> <p>(4) ヘッジ有効性評価の方法<br/>ヘッジ開始時から有効性判定時点までの期間における相場変動によるヘッジ手段及びヘッジ対象資産に係る損益の累計を比較し有効性を評価してあります。</p>  |
| 6 その他財務諸表作成のための基本となる重要な事項 | <p>消費税等の会計処理<br/>資産に係る控除対象外消費税及び地方消費税は、当事業年度の費用として処理しております。</p>   |

## (会計方針の変更)

|  |
|--|
| <p>第64期<br/>(自 2022年4月1日<br/>至 2023年3月31日)</p>   |
| <p>(時価の算定に関する会計基準の適用)<br/>「時価の算定に関する会計基準の適用指針」（企業会計基準第31号 2021年6月17日。以下「時価算定会計基準適用指針」という。）を当事業年度の期首から適用し、時価算定会計基準適用指針第27-2項に定める経過的な取扱いに従って、時価算定会計基準適用指針が定める新たな会計方針を、将来にわたって適用することとしております。本会計基準適用指針の適用が当財務諸表に与える影響は軽微であります。</p> |

## (表示方法の変更)

|  |
|--|
| <p>第64期<br/>(自 2022年4月1日<br/>至 2023年3月31日)</p> |
|--|

その他有価証券の為替リスクヘッジに係るヘッジ損益について、ヘッジ対象の損益認識時に繰延ヘッジ損益を純損益に計上するに当たり、前事業年度において、「為替差損益」に含めていましたが、金額の重要性が高まったことから、ヘッジの効果をより明瞭に表示するため当事業年度よりヘッジ対象の損益区分と同一区分である投資有価証券売却益あるいは投資有価証券売却損として表示することとしております。

## (重要な会計上の見積り)

第63期(自 2021年4月1日 至 2022年3月31日)

## 1 当事業年度の財務諸表に計上した金額

訴訟損失引当金を7,847百万円計上しております。

## 2 会計上の見積りの内容に関する理解に資する情報

## (1) 当事業年度の財務諸表に計上した金額の算出方法

訴訟について将来発生しうる損失の見込額を算出し、訴訟損失引当金として計上しております。

## (2) 当事業年度の財務諸表に計上した金額の算出に用いた主要な仮定

原告が主張する損害額に基づき、将来発生することが予想される損失の見積を行っています。

## (3) 翌事業年度の財務諸表に与える影響

当社では、現在までに想定しうる最善の仮定に基づき訴訟損失引当金を計上しておりますが、今後の経過により、翌事業年度において訴訟損失引当金の追加計上または取り崩しを行う可能性があります。

第64期(自 2022年4月1日 至 2023年3月31日)

該当事項はありません。

## (貸借対照表関係)

| 第63期<br>(2022年3月31日)  | 第64期<br>(2023年3月31日)  |
|---|---|
| 1 有形固定資産の減価償却累計額  | 1 有形固定資産の減価償却累計額  |
| 建物 1,390百万円   | 建物 1,437百万円   |
| 器具備品 823百万円   | 器具備品 879百万円   |
| 2 信託資産  | 2 信託資産  |
| 流動資産のその他のうち2百万円は、「直販顧客<br>分別金信託契約」により、野村信託銀行株式会社に<br>信託しております。  | 流動資産のその他のうち2百万円は、「直販顧客<br>分別金信託契約」により、野村信託銀行株式会社に<br>信託しております。  |
| 3 関係会社に対する資産及び負債は次のとおりで<br>あります。  | 3 関係会社に対する資産及び負債は次のとおりで<br>あります。  |
| (流動資産)  | (流動資産)  |
| 未収収益 233百万円   | 未収収益 263百万円   |
| (流動負債)  | (流動負債)  |
| 未払費用 2,314百万円   | 未払費用 1,778百万円   |
| 4 消費税等の取扱い  | 4 消費税等の取扱い  |
| 仮払消費税等及び仮受消費税等は相殺のうえ、<br>「未払消費税等」として表示しております。   | 仮払消費税等及び仮受消費税等は相殺のうえ、<br>「未収入金」に含めて表示しております。  |
| 5 保証債務  | 5 保証債務  |
| ティンダルエクイティーズ・オーストラリア・<br>ピーティーワイ・リミテッド(旧社名「日興AMエ<br>クイティーズ・オーストラリア・ピーティーワイ・<br>リミテッド」)が発行する買戻し条件付株式の買戻<br>請求に関する債務について、ヤラ・キャピタル・マ<br>ネジメント・リミテッドは最大5百万豪ドルを提供<br>する義務を負っています。当社はヤラ・キャピタ<br>ル・マネジメント・リミテッドが負う当該資金提供<br>義務を保証しております。 | ティンダルエクイティーズ・オーストラリア・<br>ピーティーワイ・リミテッド(旧社名「日興AMエ<br>クイティーズ・オーストラリア・ピーティーワイ・<br>リミテッド」)が発行する買戻し条件付株式の買戻<br>請求に関する債務について、ヤラ・キャピタル・マ<br>ネジメント・リミテッドは最大448百万円(5百万豪<br>ドル)を提供する義務を負っています。当社はヤ<br>ラ・キャピタル・マネジメント・リミテッドが負う<br>当該資金提供義務を保証しております。 |

## (損益計算書関係)

| 第63期<br>(自 2021年4月1日<br>至 2022年3月31日)   | 第64期<br>(自 2022年4月1日<br>至 2023年3月31日)   |
|---|---|
| 1 各科目に含まれている関係会社に対するものは、<br>次のとおりであります。 | 1 各科目に含まれている関係会社に対するものは、<br>次のとおりであります。 |
| 受取配当金 5,194百万円                          | 受取配当金 9,241百万円                          |



|  |   |
|--|---|
| <p>2 法人税等還付税額<br/>過年度の取引に関する法人税等の還付金相当額を計上しています。</p> | <p>3 訴訟損失引当金戻入額<br/>原告との和解が成立したことから、前事業年度に計上した訴訟損失引当金から、和解金を控除した額を計上しております。</p> |
|--|---|

（株主資本等変動計算書関係）  
第63期（自 2021年4月1日 至 2022年3月31日）

1 発行済株式の種類及び総数に関する事項

| 株式の種類   | 当事業年度期首     | 当事業年度増加 | 当事業年度減少 | 当事業年度末      |
|---------|-------------|---------|---------|-------------|
| 普通株式(株) | 197,012,500 | -       | -       | 197,012,500 |

2 自己株式の種類及び株式数に関する事項

| 株式の種類   | 当事業年度期首   | 当事業年度増加 | 当事業年度減少 | 当事業年度末    |
|---------|-----------|---------|---------|-----------|
| 普通株式(株) | 2,860,000 | -       | -       | 2,860,000 |

3 新株予約権等に関する事項

| 新株予約権の内訳               | 新株予約権の目的となる株式の種類 | 新株予約権の目的となる株式の数(株) |         |           |           | 当事業年度末残高(百万円) |
|------------------------|------------------|--------------------|---------|-----------|-----------|---------------|
|                        |                  | 当事業年度期首            | 当事業年度増加 | 当事業年度減少   | 当事業年度末    |               |
| 2011年度<br>ストックオプション(1) | 普通株式             | 432,300            | -       | 432,300   | -         | -             |
| 2016年度<br>ストックオプション(1) | 普通株式             | 1,016,000          | -       | 928,000   | 88,000    | -             |
| 2016年度<br>ストックオプション(2) | 普通株式             | 1,772,000          | -       | 956,000   | 816,000   | -             |
| 2017年度<br>ストックオプション(1) | 普通株式             | 2,607,000          | -       | 1,071,000 | 1,536,000 | -             |
| 合計                     |                  | 5,827,300          | -       | 3,387,300 | 2,440,000 | -             |

(注) 1 当事業年度の減少は、新株予約権の失効等によるものであります。

2 2016年度ストックオプション(1)88,000株、2016年度ストックオプション(2)816,000株及び2017年度ストックオプション(1)847,000株は、当事業年度末現在、権利行使期間の初日が到来しておりますが、他の条件が満たされていないため新株予約権を行使することができません。また、2017年度ストックオプション(1)689,000株は、権利行使期間の初日が到来しておりません。

4 配当に関する事項

(1) 配当金支払額

| 決議                 | 株式の種類 | 配当金の総額(百万円) | 1株当たり配当額(円) | 基準日        | 効力発生日      |
|--------------------|-------|-------------|-------------|------------|------------|
| 2021年5月25日<br>取締役会 | 普通株式  | 5,191       | 26.74       | 2021年3月31日 | 2021年6月29日 |

(2) 基準日が当事業年度に属する配当のうち、配当の効力発生日が翌事業年度となるもの

| 決議                 | 株式の種類 | 配当の原資 | 配当金の総額(百万円) | 1株当たり配当額(円) | 基準日        | 効力発生日      |
|--------------------|-------|-------|-------------|-------------|------------|------------|
| 2022年5月27日<br>取締役会 | 普通株式  | 利益剰余金 | 7,420       | 38.22       | 2022年3月31日 | 2022年6月27日 |

第64期（自 2022年4月1日 至 2023年3月31日）

1 発行済株式の種類及び総数に関する事項

| 株式の種類   | 当事業年度期首     | 当事業年度増加 | 当事業年度減少 | 当事業年度末      |
|---------|-------------|---------|---------|-------------|
| 普通株式(株) | 197,012,500 | -       | -       | 197,012,500 |

2 自己株式の種類及び株式数に関する事項

| 株式の種類 | 当事業年度期首 | 当事業年度増加 | 当事業年度減少 | 当事業年度末 |
|-------|---------|---------|---------|--------|
|       |         |         |         |        |

|         |           |   |   |           |
|---------|-----------|---|---|-----------|
| 普通株式(株) | 2,860,000 | - | - | 2,860,000 |
|---------|-----------|---|---|-----------|

### 3 新株予約権等に関する事項

| 新株予約権の内訳               | 新株予約権の目的となる株式の種類 | 新株予約権の目的となる株式の数(株) |         |           |         | 当事業年度末残高(百万円) |
|------------------------|------------------|--------------------|---------|-----------|---------|---------------|
|                        |                  | 当事業年度期首            | 当事業年度増加 | 当事業年度減少   | 当事業年度末  |               |
| 2016年度<br>ストックオプション(1) | 普通株式             | 88,000             | -       | 88,000    | -       | -             |
| 2016年度<br>ストックオプション(2) | 普通株式             | 816,000            | -       | 599,000   | 217,000 | -             |
| 2017年度<br>ストックオプション(1) | 普通株式             | 1,536,000          | -       | 784,000   | 752,000 | -             |
| 合計                     |                  | 2,440,000          | -       | 1,391,800 | 969,000 | -             |

(注) 1 当事業年度の減少は、新株予約権の失効等によるものであります。

2 2016年度ストックオプション(2)217,000株及び2017年度ストックオプション(1)752,000株は、当事業年度末現在、権利行使期間の初日が到来しておりますが、他の条件が満たされていないため新株予約権を行使することができません。

### 4 配当に関する事項

#### (1) 配当金支払額

| 決議                 | 株式の種類 | 配当金の総額(百万円) | 1株当たり配当額(円) | 基準日        | 効力発生日      |
|--------------------|-------|-------------|-------------|------------|------------|
| 2022年5月27日<br>取締役会 | 普通株式  | 7,420       | 38.22       | 2022年3月31日 | 2022年6月27日 |

#### (2) 基準日が当事業年度に属する配当のうち、配当の効力発生日が翌事業年度となるもの

| 決議                 | 株式の種類 | 配当の原資 | 配当金の総額(百万円) | 1株当たり配当額(円) | 基準日        | 効力発生日      |
|--------------------|-------|-------|-------------|-------------|------------|------------|
| 2023年5月26日<br>取締役会 | 普通株式  | 利益剰余金 | 5,092       | 26.23       | 2023年3月31日 | 2023年6月27日 |

#### (リース取引関係)

| 第63期<br>(自 2021年4月1日<br>至 2022年3月31日) |          | 第64期<br>(自 2022年4月1日<br>至 2023年3月31日) |          |
|---------------------------------------|----------|---------------------------------------|----------|
| オペレーティング・リース取引<br>解約不能のものに係る未経過リース料   |          | オペレーティング・リース取引<br>解約不能のものに係る未経過リース料   |          |
| 1年内                                   | 911百万円   | 1年内                                   | 899百万円   |
| 1年超                                   | 4,324百万円 | 1年超                                   | 3,425百万円 |
| 合計                                    | 5,236百万円 | 合計                                    | 4,324百万円 |

#### (金融商品関係)

第63期(自 2021年4月1日 至 2022年3月31日)

##### 1 金融商品の状況に関する事項

##### (1) 金融商品に対する取組方針

当社は、投資信託の運用を業として行っており、自社が運用する投資信託の商品性維持を目的として、当該投資信託を有価証券及び投資有価証券として保有しております。当社が行っているデリバティブ取引については、保有する投資信託に係る将来の為替及び価格の変動によるリスクの軽減を目的としているため、有価証券及び投資有価証券保有残高の範囲内で行うこととし、投機目的のためのデリバティブ取引は行わない方針であります。

また、資金運用については短期的な預金等に限定しております。

##### (2) 金融商品の内容及びそのリスク

預金に関しては10数行に分散して預入れしておりますが、これら金融機関の破綻及び債務不履行等による信用リスクに晒されております。営業債権である未収委託者報酬及び未収収益に関しては、それらの源泉である預り純資産を数行の信託銀行に分散して委託しておりますが、信託銀行はその受託資産を自己勘定と分別して管理しているため、仮に信託銀行が破綻又は債務不履行等となった場合でも、これら営業債権が信用リスクに晒されることは無いと考えております。また、グローバルに事業を展開していることから生じている外貨建ての営業債権は、為替の変動リスクに晒されます。有価証券及び投資有価証券は、主に自己で設定した投資信託へのシ・ドマネ-の投入によるものであります。これら投資信託の投資対象は株式、公社債等のため、価格変動リスクや信用リスク、流動性リスク、為替変動リスクに晒されておりますが、それらの一部については為替予約、株価指数先物等のデリバティブ取引により、リスクをヘッジしております。なお、為替変動リスクに係るヘッジについてはヘッジ会計(繰延ヘッジ)を適用しております。デリバティブ取引は、取引相手先として高格付を有する金融機関に限定しております。なお、ヘッジ会計に関するヘッジ手段とヘッジ対象、ヘッジ方針、ヘッジ有効性評価の方法等については、前述の「重

要な会計方針「5 ヘッジ会計の方法」をご参照下さい。

営業債務である未払金(未払手数料)、未払費用に関しては、すべてが1年以内の支払期日であります。未払金(未払手数料)については、債権(未収委託者報酬)を資金回収した後に、販売会社へ当該債務を支払うフローとなっているため、流動性リスクに晒されることは無いと考えております。また未払費用のうち運用再委託先への顧問料支払に係るものについてもほとんどのものが、未払金同様のフローのため、流動性リスクに晒されることは無いと考えております。それ以外の営業費用及び一般管理費に係る未払費用に関しては、流動性リスクに晒されており、一部は外貨建て債務があるため、為替の変動リスクにも晒されております。

上記以外の外貨建ての債権及び債務に関しては、為替変動リスクに晒されておりますが、一部が替予約によりリスクをヘッジしております。

### (3) 金融商品に係るリスク管理体制

信用リスク(取引先の契約不履行等に係るリスク)の管理

当社は、預金の預入れやデリバティブ取引を行う金融機関の選定に関しては、相手方の財政状態及び経営成績、又は必要に応じて格付等を考慮した上で決定しております。また既に取引が行われている相手方に関しても、定期的に継続したモニタリングを行うことで、相手方の財務状況の悪化等による信用リスクを早期に把握することで、リスクの軽減を図っております。

市場リスク(為替や価格等の変動リスク)の管理

当社は、原則、有価証券及び投資有価証券以外の為替変動や価格変動に係るリスクに対して、ヘッジ取引を行っておりません。外貨建ての営業債権債務について、月次ベースで為替変動リスクを測定し、モニタリングを実施しております。また、有価証券及び投資有価証券に関しては、一部について、為替変動リスクや価格変動リスクを回避する目的でデリバティブ取引を行っております。毎月末にそれぞれの時価を算出し、評価損益(ヘッジ対象の有価証券及び投資有価証券は、ヘッジ損益考慮後の評価損益)を把握しております。また、市場の変動等に基づき、今後の一定期間において特定の確率で、金融商品に生じ得る損失額の推計値を把握するため、バリュエーション・アット・リスクを用いた市場リスク管理を週次ベースで実施しております。さらに、外貨建ての貸付金に関しては、為替変動リスクを回避する目的でデリバティブ取引を行っております。

流動性リスク(支払期日に支払いを実行できなくなるリスク)の管理

当社は、日々資金残高管理を行っております。また、適時に資金繰予定表を作成・更新するとともに、手許流動性(最低限必要な運転資金)を状況に応じて見直し・維持すること等により、流動性リスクを管理しております。

## 2 金融商品の時価等及び時価のレベルごとの内訳等に関する事項

貸借対照表計上額、時価及びレベルごとの内訳等については、次のとおりであります。なお、企業会計基準適用指針第31号「時価の算定に関する会計基準の適用指針」(企業会計基準適用指針第31号 2019年7月4日。以下、「時価算定適用指針」という。)第26項に従い経過措置を適用した投資信託及び市場価格のない株式等は、次表には含めておりません。

また、金融商品の時価は、時価の算定に用いたインプットの観察可能性及び重要性に応じて、以下3つのレベルに分類しております。

- レベル1の時価：観察可能な時価の算定に係るインプットのうち、活発な市場において形成される当該時価の算定の対象となる資産又は負債に関する相場価格により算定した時価
- レベル2の時価：観察可能な時価の算定に係るインプットのうち、レベル1のインプット以外の時価の算定に係るインプットを用いて算定した時価
- レベル3の時価：観察できない時価の算定に係るインプットを使用して算定した時価

時価の算定に重要な影響を与えるインプットを複数使用している場合には、それらのインプットがそれぞれ属するレベルのうち、時価の算定における優先順位が最も低いレベルに時価を分類しております。

### (1) 時価をもって貸借対照表価額とする金融資産及び金融負債

(単位：百万円)

|              | 貸借対照表計上額 (*4) |       |      | 合計    |
|--------------|---------------|-------|------|-------|
|              | レベル1          | レベル2  | レベル3 |       |
| デリバティブ取引(*1) |               |       |      |       |
| 株式関連(*2)     | 262           | -     | -    | 262   |
| 通貨関連(*3)     | -             | 1,066 | -    | 1,066 |
| デリバティブ取引計    | 262           | 1,066 | -    | 1,329 |

- ( 1 ) デリバティブ取引によって生じた正味の債権・債務は純額で表示しており、合計で正味の債務となる項目については、で示しております。
- ( 2 ) 株式関連のデリバティブ取引のうち 262百万円は、貸借対照表上流動負債のその他に含まれております。
- ( 3 ) 通貨関連のデリバティブ取引の 1,066百万円は、貸借対照表上流動負債のその他に含まれております。
- ( 4 ) 時価算定適用指針に従い、経過措置を適用した投資信託は上記に含めておりません。貸借対照表における当該投資信託の金額は有価証券に170百万円、投資有価証券に23,952百万円となります。

### (2) 時価をもって貸借対照表価額としない金融資産及び金融負債

現金・預金、未収委託者報酬、未収収益、関係会社短期貸付金、未払金及び未払費用は、短期間(1年以内)で決済されるため時価が帳簿価額に近似するものであることから、記載を省略しております。

### (注1) 時価の算定に用いた評価技法及びインプットの説明

デリバティブ取引

株式関連

株式指数先物取引は活発な市場における無調整の相場価格を利用できることから、その時価をレベ

ル1に分類しております。

#### 通貨関連

為替予約の時価は、金利や為替レート等の観察可能なインプットを用いて割引現在価値法により算定しており、レベル2の時価に分類しております。

(注2) 市場価格のない株式等の貸借対照表計上額は次のとおりであります。

(単位：百万円)

| 区分     | 貸借対照表計上額 |
|--------|----------|
| 非上場株式  | 16       |
| 子会社株式  | 17,183   |
| 関連会社株式 | 5,183    |

### 3 金銭債権及び満期のある有価証券の決算日後の償還予定額

(単位：百万円)

|              | 1年以内   | 1年超<br>5年以内 | 5年超<br>10年以内 | 10年超 |
|--------------|--------|-------------|--------------|------|
| 現金・預金        | 42,427 |             |              |      |
| 未収委託者報酬      | 25,193 |             |              |      |
| 未収収益         | 1,048  |             |              |      |
| 有価証券及び投資有価証券 |        |             |              |      |
| 投資信託         | 170    | 345         | 8,874        | 19   |
| 合計           | 68,839 | 345         | 8,874        | 19   |

第64期(自 2022年4月1日 至 2023年3月31日)

#### 1 金融商品の状況に関する事項

##### (1) 金融商品に対する取組方針

当社は、投資信託の運用を業として行っており、自社が運用する投資信託の商品性維持を目的として、当該投資信託を有価証券及び投資有価証券として保有しております。当社が行っているデリバティブ取引については、保有する投資信託に係る将来の為替及び価格の変動によるリスクの軽減を目的としているため、有価証券及び投資有価証券保有残高の範囲内で行うこととし、投機目的のためのデリバティブ取引は行わない方針であります。

また、資金運用については短期的な預金等に限定しております。

##### (2) 金融商品の内容及びそのリスク

預金に関しては10数行に分散して預入れしておりますが、これら金融機関の破綻及び債務不履行等による信用リスクに晒されております。営業債権である未収委託者報酬及び未収収益に関しては、それらの源泉である預り純資産を数行の信託銀行に分散して委託しておりますが、信託銀行はその受託資産を自己勘定と分別して管理しているため、仮に信託銀行が破綻又は債務不履行等となった場合でも、これら営業債権が信用リスクに晒されることは無いと考えております。また、グローバルに事業を展開していることから生じている外貨建ての営業債権は、為替の変動リスクに晒されます。有価証券及び投資有価証券は、主に自己で設定した投資信託へのシードマネーの投入によるものであります。これら投資信託の投資対象は株式、公社債等のため、価格変動リスクや信用リスク、流動性リスク、為替変動リスクに晒されておりますが、それらの一部については為替予約、株価指数先物等のデリバティブ取引により、リスクをヘッジしております。なお、為替変動リスクに係るヘッジについてはヘッジ会計（繰延ヘッジ）を適用しております。デリバティブ取引は、取引相手先として高格付を有する金融機関に限定しております。なお、ヘッジ会計に関するヘッジ手段とヘッジ対象、ヘッジ方針、ヘッジ有効性評価の方法等については、前述の「重要な会計方針」5「ヘッジ会計の方法」をご参照下さい。

営業債務である未払金（未払手数料）、未払費用に関しては、すべてが1年以内の支払期日であります。未払金（未払手数料）については、債権（未収委託者報酬）を資金回収した後に、販売会社へ当該債務を支払うフローとなっているため、流動性リスクに晒されることは無いと考えております。また未払費用のうち運用再委託先への顧問料支払に係るものについてもほとんどのものが、未払金同様のフローのため、流動性リスクに晒されることは無いと考えております。それ以外の営業費用及び一般管理費に係る未払費用に関しては、流動性リスクに晒されており、一部は外貨建て債務があるため、為替の変動リスクにも晒されております。

上記以外の外貨建ての債権及び債務に関しては、為替変動リスクに晒されておりますが、一部為替予約によりリスクをヘッジしております。

##### (3) 金融商品に係るリスク管理体制

###### 信用リスク（取引先の契約不履行等に係るリスク）の管理

当社は、預金の預入れやデリバティブ取引を行う金融機関の選定に関しては、相手方の財政状態及び経営成績、又は必要に応じて格付等を考慮した上で決定しております。また既に取引が行われている相手方に関して、定期的に継続したモニタリングを行うことで、相手方の財務状況の悪化等による信用リスクを早期に把握することで、リスクの軽減を図っております。

###### 市場リスク（為替や価格等の変動リスク）の管理

当社は、原則、有価証券及び投資有価証券以外の為替変動や価格変動に係るリスクに対して、ヘッジ取引を行っておりません。外貨建ての営業債権債務について、月次ベースで為替変動リスクを測定し、モニタリングを実施しております。また、有価証券及び投資有価証券に関しては、一部について、為替変動リスクや価格変動リスクを回避する目的でデリバティブ取引を行っております。毎月末にそれぞれの時価を算出し、評価損益（ヘッジ対象の有価証券及び投資有価証券は、ヘッジ損益考慮後の評価損益）を把握しております。また、市場の変動等に基づき、今後の一定期間において特定の確率で、金融商品に生じ得る損失額の推計値を把握するため、バリュエーション・リスクを用いた市場リスク管理を週次ベースで実施しております。さらに、外貨建ての貸付金に関しては、為替変動リスクを回避する目

的デリバティブ取引を行っております。

流動性リスク（支払期日に支払いを実行できなくなるリスク）の管理

当社は、日々資金残高管理を行っております。また、適時に資金繰予定表を作成・更新するとともに、手許流動性（最低限必要な運転資金）を状況に応じて見直し・維持すること等により、流動性リスクを管理しております。

## 2 金融商品の時価等及び時価のレベルごとの内訳等に関する事項

貸借対照表計上額、時価及びレベルごとの内訳等については、次のとおりであります。なお、市場価格のない株式等は、次表には含めておりません。

また、金融商品の時価は、時価の算定に用いたインプットの観察可能性及び重要性に応じて、以下3つのレベルに分類しております。

レベル1の時価：観察可能な時価の算定に係るインプットのうち、活発な市場において形成される当該時価の算定の対象となる資産又は負債に関する相場価格により算定した時価

レベル2の時価：観察可能な時価の算定に係るインプットのうち、レベル1のインプット以外の時価の算定に係るインプットを用いて算定した時価

レベル3の時価：観察できない時価の算定に係るインプットを使用して算定した時価

時価の算定に重要な影響を与えるインプットを複数使用している場合には、それらのインプットがそれぞれ属するレベルのうち、時価の算定における優先順位が最も低いレベルに時価を分類しております。

### (1) 時価をもって貸借対照表価額とする金融資産及び金融負債

(単位：百万円)

|                                      | 貸借対照表計上額 |        |      |        |
|--------------------------------------|----------|--------|------|--------|
|                                      | レベル1     | レベル2   | レベル3 | 合計     |
| 有価証券<br>その他有価証券<br>投資信託              |          |        |      |        |
| 資産計                                  | 6,238    | 18,045 | -    | 24,283 |
| デリバティブ取引(*1)<br>株式関連(*2)<br>通貨関連(*3) |          |        |      |        |
| デリバティブ取引計                            | 246      | 352    | -    | 599    |

( 1 ) デリバティブ取引によって生じた正味の債権・債務は純額で表示しており、合計で正味の債務となる項目については、        で示しております。

( 2 ) 株式関連のデリバティブ取引のうち 246百万円は、貸借対照表上流動資産及び流動負債のその他に含まれております。

( 3 ) 通貨関連のデリバティブ取引の 352百万円は、貸借対照表上流動負債のその他に含まれております。

### (2) 時価をもって貸借対照表価額としない金融資産及び金融負債

現金・預金、未収委託者報酬、未収収益、関係会社短期貸付金、未払金及び未払費用は、短期間（1年以内）で決済されるため時価が帳簿価額に近似するものであることから、記載を省略しております。

#### (注1) 時価の算定に用いた評価技法及びインプットの説明

資産

有価証券

上場投資信託は、取引所の価格を時価としており、市場の活発性に基づき、レベル1の時価に分類しております。市場における取引価格が存在しない投資信託については、解約又は買取請求に関して市場参加者からリスクの対価を求められるほどの重要な制限が無い場合には基準価額等を時価としており、レベル2の時価に分類しております。

デリバティブ取引

株式関連

株式指数先物取引は活発な市場における無調整の相場価格を利用できることから、その時価をレベル1に分類しております。

通貨関連

為替予約の時価は、金利や為替レート等の観察可能なインプットを用いて割引現在価値法により算定しており、レベル2の時価に分類しております。

#### (注2) 市場価格のない株式等の貸借対照表計上額は次のとおりであります。

(単位：百万円)

| 区分     | 貸借対照表計上額 |
|--------|----------|
| 非上場株式  | 16       |
| 子会社株式  | 17,183   |
| 関連会社株式 | 5,183    |

## 3 金銭債権及び満期のある有価証券の決算日後の償還予定額

(単位：百万円)

|         | 1年以内   | 1年超<br>5年以内 | 5年超<br>10年以内 | 10年超 |
|---------|--------|-------------|--------------|------|
| 現金・預金   | 42,036 |             |              |      |
| 未収委託者報酬 | 21,336 |             |              |      |

|              |        |     |       |    |
|--------------|--------|-----|-------|----|
| 未収収益         | 589    |     |       |    |
| 有価証券及び投資有価証券 |        |     |       |    |
| 投資信託         | 1,025  | 204 | 4,520 | 10 |
| 合計           | 64,987 | 204 | 4,520 | 10 |

(有価証券関係)

第63期(自 2021年4月1日 至 2022年3月31日)

1 子会社株式及び関連会社株式

(単位：百万円)

|        |          |
|--------|----------|
|        | 貸借対照表計上額 |
| 子会社株式  | 17,183   |
| 関連会社株式 | 5,183    |

(注) 子会社株式及び関連会社株式は市場価格のない株式等であるため、時価を記載しておりません。

2 その他有価証券

(単位：百万円)

|                              | 種類   | 貸借対照表計上額 | 取得原価   | 差額    |
|------------------------------|------|----------|--------|-------|
| 貸借対照表計上額<br>が取得原価を超え<br>るもの  | 投資信託 | 20,934   | 17,366 | 3,568 |
|                              | 小計   | 20,934   | 17,366 | 3,568 |
| 貸借対照表計上額<br>が取得原価を超え<br>ないもの | 投資信託 | 3,188    | 3,369  | 180   |
|                              | 小計   | 3,188    | 3,369  | 180   |
| 合計                           |      | 24,123   | 20,735 | 3,387 |

(注) 1 減損処理にあたっては、期末における時価が取得原価に比べ50%以上下落した場合にはすべて減損処理を行い、30%～50%程度下落した場合には、当該金額の重要性、回復可能性等を考慮して必要と認められた額について減損処理を行っております。

2 非上場株式等（貸借対照表計上額 16百万円）については、市場価格のない株式等であることから、上表の「その他有価証券」には含めておりません。

3 当事業年度中に売却したその他有価証券

(単位：百万円)

| 種類   | 売却額   | 売却益の合計額 | 売却損の合計額 |
|------|-------|---------|---------|
| 投資信託 | 3,079 | 253     | 132     |
| 合計   | 3,079 | 253     | 132     |

第64期(自 2022年4月1日 至 2023年3月31日)

1 子会社株式及び関連会社株式

(単位：百万円)

|        |          |
|--------|----------|
|        | 貸借対照表計上額 |
| 子会社株式  | 17,183   |
| 関連会社株式 | 5,183    |

(注) 子会社株式及び関連会社株式は市場価格のない株式等であるため、時価を記載しておりません。

2 その他有価証券

(単位：百万円)

|                              | 種類   | 貸借対照表計上額 | 取得原価   | 差額    |
|------------------------------|------|----------|--------|-------|
| 貸借対照表計上額<br>が取得原価を超え<br>るもの  | 投資信託 | 17,219   | 13,860 | 3,359 |
|                              | 小計   | 17,219   | 13,860 | 3,359 |
| 貸借対照表計上額<br>が取得原価を超え<br>ないもの | 投資信託 | 7,063    | 7,459  | 395   |
|                              | 小計   | 7,063    | 7,459  | 395   |

|    |        |        |       |
|----|--------|--------|-------|
| 合計 | 24,283 | 21,319 | 2,963 |
|----|--------|--------|-------|

(注) 1 減損処理にあたっては、期末における時価が取得原価に比べ50%以上下落した場合にはすべて減損処理を行い、30%～50%程度下落した場合には、当該金額の重要性、回復可能性等を考慮して必要と認められた額について減損処理を行っております。

2 非上場株式等(貸借対照表計上額 16百万円)については、市場価格のない株式等であることから、上表の「その他有価証券」には含めておりません。

### 3 当事業年度中に売却したその他有価証券

(単位:百万円)

| 種類   | 売却額    | 売却益の合計額 | 売却損の合計額 |
|------|--------|---------|---------|
| 投資信託 | 11,194 | 1,349   | 221     |
| 合計   | 11,194 | 1,349   | 221     |

(デリバティブ取引関係)

第63期(2022年3月31日)

1 ヘッジ会計が適用されていないデリバティブ取引

(1) 株式関連

| 種類       | 契約額等<br>(百万円) | 契約額等<br>のうち1年超<br>(百万円) | 時価<br>(百万円) | 評価損益<br>(百万円) |
|----------|---------------|-------------------------|-------------|---------------|
| 市場取引     |               |                         |             |               |
| 株価指数先物取引 |               |                         |             |               |
| 売建       | 2,306         | -                       | 262         | 262           |
| 買建       | -             | -                       | -           | -             |
| 合計       | 2,306         | -                       | 262         | 262           |

(注) 1 上記取引については時価評価を行い、評価損益は損益計算書に計上しております。

2 時価の算定方法

金融商品取引所が定める清算指数によっております。

(2) 通貨関連

| 種類        | 契約額等<br>(百万円) | 契約額等<br>のうち1年超<br>(百万円) | 時価<br>(百万円) | 評価損益<br>(百万円) |
|-----------|---------------|-------------------------|-------------|---------------|
| 市場取引以外の取引 |               |                         |             |               |
| 為替予約取引    |               |                         |             |               |
| 売建        |               |                         |             |               |
| 米ドル       | 4,708         | -                       | 293         | 293           |
| 合計        | 4,708         | -                       | 293         | 293           |

(注) 1 時価の算定方法

取引先金融機関から提示された価格等に基づき算定しております。

2 ヘッジ会計が適用されているデリバティブ取引

通貨関連

| ヘッジ会計の方法 | デリバティブ取引の種類等 | 主なヘッジ対象 | 契約額等<br>(百万円) | 契約額等<br>のうち1年超<br>(百万円) | 時価<br>(百万円) |
|----------|--------------|---------|---------------|-------------------------|-------------|
| 原則的処理方法  | 為替予約取引       |         |               |                         |             |
|          | 売建           |         |               |                         |             |
|          | 米ドル          | 投資有価証券  | 5,445         | -                       | 367         |
|          | 豪ドル          |         | 222           | -                       | 20          |
|          | 香港ドル         |         | 1,097         | -                       | 59          |
|          | 人民元          |         | 5,185         | -                       | 324         |
|          | ユーロ          |         | 35            | -                       | 0           |
|          | 合計           |         | 11,986        | -                       | 772         |

(注) 1 時価の算定方法

取引先金融機関から提示された価格等に基づき算定しております。

第64期(2023年3月31日)

1 ヘッジ会計が適用されていないデリバティブ取引

(1) 株式関連

| 種類       | 契約額等<br>(百万円) | 契約額等<br>のうち1年超<br>(百万円) | 時価<br>(百万円) | 評価損益<br>(百万円) |
|----------|---------------|-------------------------|-------------|---------------|
| 市場取引     |               |                         |             |               |
| 株価指数先物取引 |               |                         |             |               |
| 売建       | 10,970        | -                       | 246         | 246           |
| 合計       | 10,970        | -                       | 246         | 246           |

(注) 1 上記取引については時価評価を行い、評価損益は損益計算書に計上しております。

2 時価の算定方法

金融商品取引所が定める清算指数によっております。

(2) 通貨関連

| 種類        |                              | 契約額等<br>(百万円) | 契約額等<br>のうち1年超<br>(百万円) | 時価<br>(百万円) | 評価損益<br>(百万円) |
|-----------|------------------------------|---------------|-------------------------|-------------|---------------|
| 市場取引以外の取引 | 為替予約取引<br>売建<br>シンガポール<br>ドル | 3,275         | -                       | 24          | 24            |
| 合計        |                              | 3,275         | -                       | 24          | 24            |

(注) 1 時価の算定方法

取引先金融機関から提示された価格等に基づき算定しております。

2 ヘッジ会計が適用されているデリバティブ取引  
通貨関連

| ヘッジ会計の方法    | デリバティブ取引の種類等 | 主なヘッジ対象 | 契約額等<br>(百万円) | 契約額等<br>のうち1年超<br>(百万円) | 時価<br>(百万円) |
|-------------|--------------|---------|---------------|-------------------------|-------------|
| 原則的処理<br>方法 | 為替予約取引<br>売建 | 投資有価証券  |               |                         | 280         |
|             | 米ドル          |         | 6,132         | -                       | 0           |
|             | 豪ドル          |         | 105           | -                       | 34          |
|             | 香港ドル         |         | 699           | -                       | 1           |
|             | 人民元          |         | 5,822         | -                       | 10          |
|             | ユーロ          |         | 234           | -                       |             |
| 合計          |              |         | 12,994        | -                       | 328         |

(注) 1 時価の算定方法

取引先金融機関から提示された価格等に基づき算定しております。

(持分法損益等)

| 第63期<br>(自 2021年4月1日<br>至 2022年3月31日) |        | 第64期<br>(自 2022年4月1日<br>至 2023年3月31日) |        |
|---------------------------------------|--------|---------------------------------------|--------|
| 関連会社に持分法を適用した場合の投資損益等<br>(単位：百万円)     |        | 関連会社に持分法を適用した場合の投資損益等<br>(単位：百万円)     |        |
| (1) 関連会社に対する投資の金額                     | 5,312  | (1) 関連会社に対する投資の金額                     | 5,326  |
| (2) 持分法を適用した場合の投資の金額                  | 15,942 | (2) 持分法を適用した場合の投資の金額                  | 16,722 |
| (3) 持分法を適用した場合の投資利益の金額                | 1,964  | (3) 持分法を適用した場合の投資利益の金額                | 2,185  |

(退職給付関係)

第63期(自 2021年4月1日 至 2022年3月31日)

1 採用している退職給付制度の概要

当社は、確定拠出型企業年金制度及びキャッシュバランスプラン型退職金制度を設けております。

2 確定給付制度

(1) 退職給付債務の期首残高と期末残高の調整表

|              | (百万円) |
|--------------|-------|
| 退職給付債務の期首残高  | 1,429 |
| 勤務費用         | 143   |
| 利息費用         | 2     |
| 数理計算上の差異の発生額 | 12    |
| 退職給付の支払額     | 211   |
| 退職給付債務の期末残高  | 1,352 |

(2) 退職給付債務の期末残高と貸借対照表に計上された退職給付引当金の調整表

|                 |       |
|-----------------|-------|
| 退職給付債務          | 1,352 |
| 未積立退職給付債務       | 1,352 |
| 未認識数理計算上の差異     | 43    |
| 貸借対照表に計上された負債の額 | 1,395 |



|                 |       |
|-----------------|-------|
| 退職給付引当金         | 1,395 |
| 貸借対照表に計上された負債の額 | 1,395 |

|                       |     |
|-----------------------|-----|
| (3) 退職給付費用及びその内訳項目の金額 |     |
| 勤務費用                  | 143 |
| 利息費用                  | 2   |
| 数理計算上の差異の費用処理額        | 3   |
| 確定給付制度に係る退職給付費用       | 150 |

|                                |      |
|--------------------------------|------|
| (4) 数理計算上の計算基礎に関する事項           |      |
| 当事業年度末における主要な数理計算上の計算基礎<br>割引率 | 0.3% |

3 確定拠出制度  
当社の確定拠出制度への要拠出額は、244百万円でありました。

第64期(自 2022年4月1日 至 2023年3月31日)

1 採用している退職給付制度の概要  
当社は、確定拠出型企業年金制度及びキャッシュバランスプラン型退職金制度を設けております。

2 確定給付制度

|                          |       |
|--------------------------|-------|
| (1) 退職給付債務の期首残高と期末残高の調整表 | (百万円) |
| 退職給付債務の期首残高              | 1,352 |
| 勤務費用                     | 133   |
| 利息費用                     | 4     |
| 数理計算上の差異の発生額             | 16    |
| 退職給付の支払額                 | 107   |
| 退職給付債務の期末残高              | 1,366 |

|  |       |
|--|-------|
| (2) 退職給付債務の期末残高と貸借対照表に計上された退職給付引当金の調整表 |       |
| 退職給付債務                                 | 1,366 |
| 未積立退職給付債務                              | 1,366 |
| 未認識数理計算上の差異                            | 58    |
| 貸借対照表に計上された負債の額                        | 1,424 |

|                 |       |
|-----------------|-------|
| 退職給付引当金         | 1,424 |
| 貸借対照表に計上された負債の額 | 1,424 |

|                       |     |
|-----------------------|-----|
| (3) 退職給付費用及びその内訳項目の金額 |     |
| 勤務費用                  | 133 |
| 利息費用                  | 4   |
| 数理計算上の差異の費用処理額        | 1   |
| 確定給付制度に係る退職給付費用       | 136 |

|                                |      |
|--------------------------------|------|
| (4) 数理計算上の計算基礎に関する事項           |      |
| 当事業年度末における主要な数理計算上の計算基礎<br>割引率 | 0.6% |

3 確定拠出制度  
当社の確定拠出制度への要拠出額は、247百万円でありました。

(ストックオプション等関係)

第63期(自 2021年4月1日 至 2022年3月31日)

1 スtockオプション(新株予約権)の内容、規模及びその変動状況

(1) スtockオプション(新株予約権)の内容

|                          | 2011年度ストックオプション(1)        | 2016年度ストックオプション(1)       |
|--------------------------|---------------------------|--------------------------|
| 付与対象者の区分及び人数             | 当社及び関係会社の<br>取締役・従業員 186名 | 当社及び関係会社の<br>取締役・従業員 16名 |
| 株式の種類別のストックオプションの付与数 (注) | 普通株式 6,101,700株           | 普通株式 4,437,000株          |
| 付与日                      | 2011年10月7日                | 2016年7月15日               |

|        |   |   |
|--------|---|---|
| 権利確定条件 | 2013年10月7日(以下「権利行使可能初日」といいます。)、当該権利行使可能初日から1年経過した日の翌日、及び当該権利行使可能初日から2年経過した日の翌日まで原則として従業員等の地位にあることを要し、それぞれ保有する新株予約権の2分の1、4分の1、4分の1ずつ権利確定する。ただし、本新株予約権の行使時において、当社が株式公開していることを要する。 | 2018年7月15日(以下「権利行使可能初日」といいます。)、当該権利行使可能初日から1年経過した日の翌日、及び当該権利行使可能初日から2年経過した日の翌日まで原則として従業員等の地位にあることを要し、それぞれ保有する新株予約権の3分の1、3分の1、3分の1ずつ権利確定する。ただし、本新株予約権の行使時において、当社が株式公開していることを要する。 |
| 対象勤務期間 | 付与日から、権利行使可能初日から2年を経過した日まで  | 付与日から、権利行使可能初日から2年を経過した日まで  |
| 権利行使期間 | 2013年10月7日から<br>2021年10月6日まで  | 2018年7月15日から<br>2026年7月31日まで  |

|                         | 2016年度ストックオプション(2)  | 2017年度ストックオプション(1)  |
|-------------------------|---|---|
| 付与対象者の区分及び人数            | 当社及び関係会社の<br>取締役・従業員 31名  | 当社及び関係会社の<br>取締役・従業員 36名  |
| 株式の種類別のストックオプションの付与数(注) | 普通株式 4,409,000株   | 普通株式 4,422,000株   |
| 付与日                     | 2017年4月27日  | 2018年4月27日  |
| 権利確定条件                  | 2019年4月27日(以下「権利行使可能初日」といいます。)、当該権利行使可能初日から1年経過した日の翌日、及び当該権利行使可能初日から2年経過した日の翌日まで原則として従業員等の地位にあることを要し、それぞれ保有する新株予約権の3分の1、3分の1、3分の1ずつ権利確定する。ただし、本新株予約権の行使時において、当社が株式公開していることを要する。 | 2020年4月27日(以下「権利行使可能初日」といいます。)、当該権利行使可能初日から1年経過した日の翌日、及び当該権利行使可能初日から2年経過した日の翌日まで原則として従業員等の地位にあることを要し、それぞれ保有する新株予約権の3分の1、3分の1、3分の1ずつ権利確定する。ただし、本新株予約権の行使時において、当社が株式公開していることを要する。 |
| 対象勤務期間                  | 付与日から、権利行使可能初日から2年を経過した日まで  | 付与日から、権利行使可能初日から2年を経過した日まで  |
| 権利行使期間                  | 2019年4月27日から<br>2027年4月30日まで  | 2020年4月27日から<br>2028年4月30日まで  |

(注) 株式数に換算して記載しております。

(2) ストックオプション(新株予約権)の規模及びその変動状況  
ストックオプション(新株予約権)の数

|          | 2011年度ストックオプション(1) | 2016年度ストックオプション(1) |
|----------|--------------------|--------------------|
| 付与日      | 2011年10月7日         | 2016年7月15日         |
| 権利確定前(株) |                    |                    |
| 期首       | 432,300            | 1,016,000          |
| 付与       | 0                  | 0                  |
| 失効       | 432,300            | 928,000            |
| 権利確定     | 0                  | 0                  |
| 権利未確定残   | -                  | 88,000             |
| 権利確定後(株) |                    |                    |
| 期首       | -                  | -                  |
| 権利確定     | -                  | -                  |
| 権利行使     | -                  | -                  |
| 失効       | -                  | -                  |
| 権利未行使残   | -                  | -                  |

|          | 2016年度ストックオプション(2) | 2017年度ストックオプション(1) |
|----------|--------------------|--------------------|
| 付与日      | 2017年4月27日         | 2018年4月27日         |
| 権利確定前(株) |                    |                    |

|          |           |           |
|----------|-----------|-----------|
| 期首       | 1,772,000 | 2,607,000 |
| 付与       | 0         | 0         |
| 失効       | 956,000   | 1,071,000 |
| 権利確定     | 0         | 0         |
| 権利未確定残   | 816,000   | 1,536,000 |
| 権利確定後(株) |           |           |
| 期首       | -         | -         |
| 権利確定     | -         | -         |
| 権利行使     | -         | -         |
| 失効       | -         | -         |
| 権利未行使残   | -         | -         |

(注) 株式数に換算して記載しております。

#### 単価情報

|                       | 2011年度ストックオプション(1) | 2016年度ストックオプション(1) |
|-----------------------|--------------------|--------------------|
| 付与日                   | 2011年10月7日         | 2016年7月15日         |
| 権利行使価格(円)             | 737(注)3            | 558                |
| 付与日における公正な評価単価(円)(注)1 | 0                  | 0                  |

|                       | 2016年度ストックオプション(2) | 2017年度ストックオプション(1) |
|-----------------------|--------------------|--------------------|
| 付与日                   | 2017年4月27日         | 2018年4月27日         |
| 権利行使価格(円)             | 553                | 694                |
| 付与日における公正な評価単価(円)(注)1 | 0                  | 0                  |

- (注) 1 公正な評価単価に代え、本源的価値(評価額と行使価格との差額)の見積りによっております。  
 2 スtockオプションの単位当たりの本源的価値による算定を行った場合の本源的価値の合計額  
 当事業年度末における本源的価値の合計額 1,222百万円  
 3 株式公開価格が737円(割当日後、株式の分割又は併合が行われたときは、当該金額は、当該株式の分割又は併合の内容を適切に反映するように調整される。)を上回る金額に定められた場合には、株式公開日において、権利行使価格は株式公開価格と同一の金額に調整されます。

第64期(自 2022年4月1日 至 2023年3月31日)

1 スtockオプション(新株予約権)の内容、規模及びその変動状況

(1) スtockオプション(新株予約権)の内容

|                         | 2016年度ストックオプション(1)  | 2016年度ストックオプション(2)  |
|-------------------------|---|---|
| 付与対象者の区分及び人数            | 当社及び関係会社の取締役・従業員 16名  | 当社及び関係会社の取締役・従業員 31名  |
| 株式の種類別のストックオプションの付与数(注) | 普通株式 4,437,000株   | 普通株式 4,409,000株   |
| 付与日                     | 2016年7月15日  | 2017年4月27日  |
| 権利確定条件                  | 2018年7月15日(以下「権利行使可能初日」といいます。)、当該権利行使可能初日から1年経過した日の翌日、及び当該権利行使可能初日から2年経過した日の翌日まで原則として従業員等の地位にあることを要し、それぞれ保有する新株予約権の3分の1、3分の1、3分の1ずつ権利確定する。ただし、本新株予約権の行使時において、当社が株式公開していることを要する。 | 2019年4月27日(以下「権利行使可能初日」といいます。)、当該権利行使可能初日から1年経過した日の翌日、及び当該権利行使可能初日から2年経過した日の翌日まで原則として従業員等の地位にあることを要し、それぞれ保有する新株予約権の3分の1、3分の1、3分の1ずつ権利確定する。ただし、本新株予約権の行使時において、当社が株式公開していることを要する。 |
| 対象勤務期間                  | 付与日から、権利行使可能初日から2年を経過した日まで  | 付与日から、権利行使可能初日から2年を経過した日まで  |
| 権利行使期間                  | 2018年7月15日から2026年7月31日まで  | 2019年4月27日から2027年4月30日まで  |

| 2017年度ストックオプション(1)      |   |
|-------------------------|---|
| 付与対象者の区分及び人数            | 当社及び関係会社の取締役・従業員 36名  |
| 株式の種類別のストックオプションの付与数（注） | 普通株式 4,422,000株   |
| 付与日                     | 2018年4月27日  |
| 権利確定条件                  | 2020年4月27日（以下「権利行使可能初日」といいます。）、当該権利行使可能初日から1年経過した日の翌日、及び当該権利行使可能初日から2年経過した日の翌日まで原則として従業員等の地位にあることを要し、それぞれ保有する新株予約権の3分の1、3分の1、3分の1ずつ権利確定する。ただし、本新株予約権の行使時において、当社が株式公開していることを要する。 |
| 対象勤務期間                  | 付与日から、権利行使可能初日から2年を経過した日まで  |
| 権利行使期間                  | 2020年4月27日から<br>2028年4月30日まで  |

（注） 株式数に換算して記載しております。

(2) スtockオプション(新株予約権)の規模及びその変動状況  
ストックオプション(新株予約権)の数

|          | 2016年度ストックオプション(1) | 2016年度ストックオプション(2) |
|----------|--------------------|--------------------|
| 付与日      | 2016年7月15日         | 2017年4月27日         |
| 権利確定前(株) |                    |                    |
| 期首       | 88,000             | 816,000            |
| 付与       | 0                  | 0                  |
| 失効       | 88,000             | 539,000            |
| 権利確定     | 0                  | 0                  |
| 権利未確定残   | -                  | 217,000            |
| 権利確定後(株) |                    |                    |
| 期首       | -                  | -                  |
| 権利確定     | -                  | -                  |
| 権利行使     | -                  | -                  |
| 失効       | -                  | -                  |
| 権利未行使残   | -                  | -                  |

| 2017年度ストックオプション(1) |            |
|--------------------|------------|
| 付与日                | 2018年4月27日 |
| 権利確定前(株)           |            |
| 期首                 | 1,536,000  |
| 付与                 | 0          |
| 失効                 | 784,000    |
| 権利確定               | 0          |
| 権利未確定残             | 752,000    |
| 権利確定後(株)           |            |
| 期首                 | -          |
| 権利確定               | -          |
| 権利行使               | -          |

|        |   |
|--------|---|
| 失効     | - |
| 権利未行使残 | - |

(注) 株式数に換算して記載しております。

#### 単価情報

|                        | 2016年度ストックオプション(1) | 2016年度ストックオプション(2) |
|------------------------|--------------------|--------------------|
| 付与日                    | 2016年7月15日         | 2017年4月27日         |
| 権利行使価格(円)              | 558                | 553                |
| 付与日における公正な評価単価(円) (注)1 | 0                  | 0                  |

|                        | 2017年度ストックオプション(1) |
|------------------------|--------------------|
| 付与日                    | 2018年4月27日         |
| 権利行使価格(円)              | 694                |
| 付与日における公正な評価単価(円) (注)1 | 0                  |

(注) 1 公正な評価単価に代え、本源的価値（評価額と行使価格との差額）の見積りによっております。

2 スtockオプションの単位当たりの本源的価値による算定を行った場合の本源的価値の合計額  
当事業年度末における本源的価値の合計額 344百万円

#### (税効果会計関係)

| 第63期<br>(2022年3月31日)                     | 第64期<br>(2023年3月31日)                     |
|--|--|
| 1 繰延税金資産及び繰延税金負債の発生の主な原因別の内訳<br>(単位：百万円) | 1 繰延税金資産及び繰延税金負債の発生の主な原因別の内訳<br>(単位：百万円) |
| 繰延税金資産                                   | 繰延税金資産                                   |
| 賞与引当金 1,341                              | 賞与引当金 918                                |
| 投資有価証券評価損 97                             | 投資有価証券評価損 97                             |
| 関係会社株式評価損 52                             | 関係会社株式評価損 52                             |
| 退職給付引当金 427                              | 退職給付引当金 436                              |
| 固定資産減価償却費 87                             | 固定資産減価償却費 83                             |
| 繰延ヘッジ損益 322                              | 繰延ヘッジ損益 215                              |
| 訴訟損失引当金 2,403                            | その他 672                                  |
| その他 1,039                                | 繰延税金資産小計 2,478                           |
| 繰延税金資産小計 5,772                           | 評価性引当金 52                                |
| 評価性引当金(注) 52                             | 繰延税金資産合計 2,425                           |
| 繰延税金資産合計 5,719                           |  |
|  | 繰延税金負債                                   |
| 繰延税金負債                                   | その他有価証券評価差額金 1,028                       |
| その他有価証券評価差額金 1,092                       | その他 948                                  |
| その他 948                                  | 繰延税金負債合計 1,977                           |
| 繰延税金負債合計 2,041                           | 繰延税金資産の純額 448                            |
| 繰延税金資産の純額 3,678                          |  |

(注)関係会社株式評価損に係る繰延税金資産から控除した評価性引当金が、在外子会社の減資により1,377百万円減少しております。

|  |  |
|--|--|
| 2 法定実効税率と税効果会計適用後の法人税等の負担率との間に重要な差異があるときの、当該差異の原因となった主要な項目別の内訳 | 2 法定実効税率と税効果会計適用後の法人税等の負担率との間に重要な差異があるときの、当該差異の原因となった主要な項目別の内訳 |
| 法定実効税率<br>(調整)   | 法定実効税率   |
| 30.6%  | 30.6%  |
| 交際費等永久に損金に算入されない項目   | 交際費等永久に損金に算入されない項目   |
| 0.1%   | 1.0%   |
| 受取配当金等永久に益金に算入されない項目   | 受取配当金等永久に益金に算入されない項目   |
| 10.9%  | 12.0%  |
| 評価性引当金の減少  | その他  |
| 10.3%  | 0.8%   |
| その他  | 税効果会計適用後の法人税等の負担率  |
| 0.1%   | 20.5%  |
| 税効果会計適用後の法人税等の負担率  |  |
| 9.4%   |  |

## ( 関連当事者情報 )

第63期(自 2021年4月1日 至 2022年3月31日)

## 1 関連当事者との取引

(1) 財務諸表提出会社と関連当事者の取引

(ア) 財務諸表提出会社の親会社

重要な該当事項はありません。

## (イ) 財務諸表提出会社の子会社

| 種類  | 会社等の名称又は氏名                                   | 所在地     | 資本金又は出資金           | 事業の内容       | 議決権等の所有(被所有)割合(%) | 関連当事者との関係 | 取引の内容                 | 取引金額(百万円)            | 科目        | 期末残高(百万円)           |
|-----|--|---------|--------------------|-------------|-------------------|-----------|-----------------------|----------------------|-----------|---------------------|
| 子会社 | Nikko Asset Management International Limited | シンガポール国 | 232,369 (SGD千)     | アセットマネジメント業 | 直接100.00          | -         | 資金の貸付(米国ドル貸建)(注1)     | -                    | 関係会社短期貸付金 | 2,019 (USD 16,500千) |
|     |  |         |                    |             |                   |           | 貸付金利息(米国ドル貸建)(注1)     | 44 (USD 397千)        | 未収収益      | 10 (USD 86千)        |
|     |  |         |                    |             |                   |           | 資金の返済(円貸建)(注1)        | 577                  | 関係会社短期貸付金 | -                   |
|     |  |         |                    |             |                   |           | 貸付金利息(円貸建)(注1)        | 3                    | 未収収益      | -                   |
|     |  |         |                    |             |                   |           | 資金の貸付(シンガポールドル貸建)(注1) | 2,788 (SGD 33,000千)  | 関係会社短期貸付金 | 2,985 (SGD 33,000千) |
|     |  |         |                    |             |                   |           | 貸付金利息(シンガポールドル貸建)(注1) | 23 (SGD 266千)        | 未収収益      | 23 (SGD 266千)       |
|     |  |         |                    |             |                   |           | 減資(注2)                | 9,149 (SGD 110,000千) | -         | -                   |
| 子会社 | Nikko AM Americas Holding Co., Inc.          | 米国      | 131,079 (USD千)(注3) | アセットマネジメント業 | 直接100.00          | -         | 配当の受取                 | 3,788 (USD 34,000千)  | -         |                     |

## (注) 取引条件及び取引条件の決定方針等

- 融資枠5,300百万円(若しくは5,300百万円相当額の外国通貨)、返済期間1年間のリボルビング・ローンで、金利は市場金利を勘案して決定しております。
- Nikko Asset Management International Limitedの行った110,000千株の減資により、当社は資金の払戻を受けております。
- Nikko AM Americas Holding Co., Inc.の資本金は、資本金及び資本剰余金の合計額を記載しております。

## 2 親会社又は重要な関連会社に関する注記

## (1) 親会社情報

三井住友トラスト・ホールディングス株式会社(東京証券取引所等に上場)

## (2) 重要な関連会社の要約財務情報

当事業年度において、重要な関連会社は融通(ロントン)基金管理有限公司であり、その要約財務情報は以下のとおりであります。なお、下記数値は2021年12月31日に終了した年度の財務諸表を当日の直物為替相場で円貨に換算したものであります。

|          |           |
|----------|-----------|
| 資産合計     | 34,450百万円 |
| 負債合計     | 6,257百万円  |
| 純資産合計    | 28,192百万円 |
| 営業収益     | 18,176百万円 |
| 税引前当期純利益 | 5,587百万円  |
| 当期純利益    | 3,956百万円  |

第64期(自 2022年4月1日 至 2023年3月31日)

1 関連当事者との取引

(1) 財務諸表提出会社と関連当事者の取引

(ア) 財務諸表提出会社の親会社

重要な該当事項はありません。

(イ) 財務諸表提出会社の子会社

| 種類  | 会社等の名称又は氏名                                   | 所在地     | 資本金又は出資金           | 事業の内容       | 議決権等の所有(被所有)割合(%) | 関連当事者との関係 | 取引の内容                 | 取引金額(百万円)           | 科目        | 期末残高(百万円)           |
|-----|--|---------|--------------------|-------------|-------------------|-----------|-----------------------|---------------------|-----------|---------------------|
| 子会社 | Nikko Asset Management International Limited | シンガポール国 | 232,369 (SGD千)     | アセットマネジメント業 | 直接100.00          | -         | 資金の貸付(シンガポールドル貸建)(注1) | -                   | 関係会社短期貸付金 | 3,318 (SGD 33,000千) |
|     |  |         |                    |             |                   |           | 貸付金利息(シンガポールドル貸建)(注1) | 103 (SGD 1,043千)    | 未収収益      | 55 (SGD 551千)       |
|     |  |         |                    |             |                   |           | 資金の返済(米国ドル貸建)(注2)     | 2,019 (USD 16,500千) | 関係会社短期貸付金 | -                   |
|     |  |         |                    |             |                   |           | 貸付金利息(米国ドル貸建)(注2)     | 3 (USD 26千)         | 未収収益      | -                   |
| 子会社 | Nikko AM Americas Holding Co., Inc.          | 米国      | 131,079 (USD千)(注3) | アセットマネジメント業 | 直接100.00          | -         | 配当の受取                 | 7,795 (USD 58,000千) | -         | -                   |

(注) 取引条件及び取引条件の決定方針等

- 融資枠55百万シンガポールドル、返済期間1年間のリボルピング・ローンで、金利は市場金利を勘案して決定しております。
- 融資枠5,300百万円（若しくは5,300百万円相当額の外国通貨）、返済期間1年間のリボルピング・ローンで、金利は市場金利を勘案して決定してありました（決定方針等を2022年8月26日付にて上記1に変更しております）。
- Nikko AM Americas Holding Co., Inc.の資本金は、資本金及び資本剰余金の合計額を記載しております。

2 親会社又は重要な関連会社に関する注記

(1) 親会社情報

三井住友トラスト・ホールディングス株式会社（東京証券取引所等に上場）

(2) 重要な関連会社の要約財務情報

当事業年度において、重要な関連会社は融通(ロントン)基金管理有限公司であり、その要約財務情報は以下のとおりであります。なお、下記数値は2022年12月31日に終了した年度の財務諸表を当日の直物為替相場で円貨に換算したものであります。

|          |           |
|----------|-----------|
| 資産合計     | 34,828百万円 |
| 負債合計     | 5,655百万円  |
| 純資産合計    | 29,173百万円 |
| 営業収益     | 15,864百万円 |
| 税引前当期純利益 | 4,191百万円  |
| 当期純利益    | 3,159百万円  |

(セグメント情報等)

## セグメント情報

第63期(自 2021年4月1日 至 2022年3月31日)

当社はアセットマネジメント業の単一セグメントであるため、記載しておりません。

第64期(自 2022年4月1日 至 2023年3月31日)

当社はアセットマネジメント業の単一セグメントであるため、記載しておりません。

## 関連情報

第63期(自 2021年4月1日 至 2022年3月31日)

## 1 製品及びサービスごとの情報

当社の製品及びサービスはアセットマネジメント業として単一であるため、記載しておりません。

## 2 地域ごとの情報

## (1) 営業収益

国内の外部顧客への営業収益に分類した額が営業収益の90%超であるため、記載を省略しております。

## (2) 有形固定資産

国外に所在している有形固定資産が無いため、該当事項はありません。

## 3 主要な顧客ごとの情報

営業収益の10%以上を占める単一の外部顧客が無いため、記載しておりません。

第64期(自 2022年4月1日 至 2023年3月31日)

## 1 製品及びサービスごとの情報

当社の製品及びサービスはアセットマネジメント業として単一であるため、記載しておりません。

## 2 地域ごとの情報

## (1) 営業収益

国内の外部顧客への営業収益に分類した額が営業収益の90%超であるため、記載を省略しております。

## (2) 有形固定資産

国外に所在している有形固定資産が無いため、該当事項はありません。

## 3 主要な顧客ごとの情報

営業収益の10%以上を占める単一の外部顧客が無いため、記載しておりません。

## 報告セグメントごとの固定資産の減損損失に関する情報

第63期(自 2021年4月1日 至 2022年3月31日)

該当事項はありません。

第64期(自 2022年4月1日 至 2023年3月31日)

該当事項はありません。

## 報告セグメントごとののれんの償却額及び未償却残高に関する情報

第63期(自 2021年4月1日 至 2022年3月31日)

該当事項はありません。

第64期(自 2022年4月1日 至 2023年3月31日)

該当事項はありません。

## 報告セグメントごとの負ののれん発生益に関する情報

第63期(自 2021年4月1日 至 2022年3月31日)

該当事項はありません。

第64期(自 2022年4月1日 至 2023年3月31日)

該当事項はありません。

## (収益認識関係)

第63期(自 2021年4月1日 至 2022年3月31日)

## 1 顧客との契約から生じる収益を分解した情報

重要性が乏しいため記載を省略しております。

## 2 顧客との契約から生じる収益を理解するための基礎となる情報

顧客との契約から生じる収益を理解するための基礎となる情報は、「(重要な会計方針) 4 収益の計上基準」に記載のとおりです。

## 3 顧客との契約に基づく履行義務の充足と当該契約から生じるキャッシュ・フローとの関係並びに当事業年度末において存在する顧客との契約から当事業年度の末日後に認識すると見込まれる収益の金額及び時期に関する情報



重要性が乏しいため記載を省略しております。

第64期(自 2022年4月1日 至 2023年3月31日)

1 顧客との契約から生じる収益を分解した情報

重要性が乏しいため記載を省略しております。

2 顧客との契約から生じる収益を理解するための基礎となる情報

顧客との契約から生じる収益を理解するための基礎となる情報は、「(重要な会計方針) 4 収益の計上基準」に記載のとおりです。

3 顧客との契約に基づく履行義務の充足と当該契約から生じるキャッシュ・フローとの関係並びに当事業年度末において存在する顧客との契約から当事業年度の末日後に認識すると見込まれる収益の金額及び時期に関する情報

重要性が乏しいため記載を省略しております。

(1株当たり情報)

| 項目           | 第63期<br>(自 2021年4月1日<br>至 2022年3月31日) | 第64期<br>(自 2022年4月1日<br>至 2023年3月31日) |
|--------------|---------------------------------------|---------------------------------------|
| 1株当たり純資産額    | 468円88銭                               | 522円22銭                               |
| 1株当たり当期純利益金額 | 62円50銭                                | 91円81銭                                |

(注) 1 潜在株式調整後1株当たり当期純利益金額については、新株予約権の残高はありますが、当社株式が非上場であるため、期中平均株価が把握できませんので、希薄化効果を算定できないため記載しておりません。

2 1株当たり当期純利益金額の算定上の基礎は、以下のとおりであります。

| 項目   | 第63期<br>(自 2021年4月1日<br>至 2022年3月31日)  | 第64期<br>(自 2022年4月1日<br>至 2023年3月31日)                   |
|--|--|---|
| 当期純利益(百万円)   | 12,136   | 17,826  |
| 普通株主に帰属しない金額(百万円)                                  | -  | -   |
| 普通株式に係る当期純利益(百万円)                                  | 12,136   | 17,826  |
| 普通株式の期中平均株式数(千株)                                   | 194,152  | 194,152   |
| 希薄化効果を有しないため、潜在株式調整後1株当たり当期純利益金額の算定に含まれなかった潜在株式の概要 | 2016年度ストックオプション(1) 88,000株、2016年度ストックオプション(2) 816,000株、2017年度ストックオプション(1) 1,536,000株 | 2016年度ストックオプション(2) 217,000株、2017年度ストックオプション(1) 752,000株 |

3 1株当たり純資産額の算定上の基礎は、以下のとおりであります。

| 項目                              | 第63期<br>(2022年3月31日) | 第64期<br>(2023年3月31日) |
|---------------------------------|----------------------|----------------------|
| 純資産の部の合計額(百万円)                  | 91,035               | 101,391              |
| 純資産の部の合計額から控除する金額(百万円)          | -                    | -                    |
| 普通株式に係る期末の純資産額(百万円)             | 91,035               | 101,391              |
| 1株当たり純資産額の算定に用いられた期末の普通株式の数(千株) | 194,152              | 194,152              |

(重要な後発事象)

当社は2022年12月21日付け株式売買契約書に基づき、星州子会社の日興アセットマネジメントインターナショナルが保有する関連会社AHAMアセットマネジメントBerhadの20%の株式を、2023年4月19日に13,412百万円で取得しました。

中間財務諸表等

(1) 中間貸借対照表

(単位：百万円)

第65期中間会計期間  
(2023年9月30日)

| 資産の部       |   |         |
|------------|---|---------|
| 流動資産       |   |         |
| 現金・預金      |   | 31,751  |
| 金銭の信託      |   | 2,500   |
| 有価証券       |   | 78      |
| 未収委託者報酬    |   | 16,602  |
| 未収収益       |   | 940     |
| その他        | 2 | 3,797   |
| 流動資産合計     |   | 55,670  |
| 固定資産       |   |         |
| 有形固定資産     | 1 | 330     |
| 無形固定資産     |   | 389     |
| 投資その他の資産   |   |         |
| 投資有価証券     |   | 24,116  |
| 関係会社株式     |   | 37,647  |
| 長期差入保証金    |   | 338     |
| 繰延税金資産     |   | 240     |
| 投資その他の資産合計 |   | 62,343  |
| 固定資産合計     |   | 63,063  |
| 資産合計       |   | 118,734 |

(単位：百万円)

第65期中間会計期間  
(2023年9月30日)

| 負債の部    |   |        |
|---------|---|--------|
| 流動負債    |   |        |
| 未払金     |   | 8,446  |
| 未払費用    |   | 3,085  |
| 未払法人税等  |   | 1,334  |
| 未払消費税等  | 3 | 575    |
| 賞与引当金   |   | 1,383  |
| 役員賞与引当金 |   | 162    |
| その他     |   | 1,230  |
| 流動負債合計  |   | 16,218 |
| 固定負債    |   |        |
| 退職給付引当金 |   | 1,458  |
| 賞与引当金   |   | 397    |
| 役員賞与引当金 |   | 40     |
| その他     |   | 170    |
| 固定負債合計  |   | 2,067  |
| 負債合計    |   | 18,286 |
| 純資産の部   |   |        |
| 株主資本    |   |        |
| 資本金     |   | 17,363 |
| 資本剰余金   |   |        |
| 資本準備金   |   | 5,220  |
| 資本剰余金合計 |   | 5,220  |

|              |         |
|--------------|---------|
| 利益剰余金        |         |
| その他利益剰余金     |         |
| 繰越利益剰余金      | 77,549  |
| 利益剰余金合計      | 77,549  |
| 自己株式         | 2,067   |
| 株主資本合計       | 98,066  |
| 評価・換算差額等     |         |
| その他有価証券評価差額金 | 3,457   |
| 繰延ヘッジ損益      | 1,075   |
| 評価・換算差額等合計   | 2,381   |
| 純資産合計        | 100,447 |
| 負債純資産合計      | 118,734 |

## ( 2 ) 中間損益計算書

(単位：百万円)

第65期中間会計期間  
(自 2023年4月1日  
至 2023年9月30日)

|             |   |        |
|-------------|---|--------|
| 営業収益        |   |        |
| 委託者報酬       |   | 37,779 |
| その他営業収益     |   | 1,652  |
| 営業収益合計      |   | 39,431 |
| 営業費用及び一般管理費 | 1 | 35,014 |
| 営業利益        |   | 4,416  |
| 営業外収益       | 2 | 1,245  |
| 営業外費用       | 3 | 1,458  |
| 経常利益        |   | 4,203  |
| 特別利益        | 4 | 501    |
| 特別損失        | 5 | 99     |
| 税引前中間純利益    |   | 4,605  |
| 法人税等        | 6 | 1,270  |
| 中間純利益       |   | 3,335  |

## ( 3 ) 中間株主資本等変動計算書

第65期中間会計期間（自 2023年4月1日 至 2023年9月30日）

(単位：百万円)

|                               | 株主資本   |       |         |                     |         |       |        |
|-------------------------------|--------|-------|---------|---------------------|---------|-------|--------|
|                               | 資本金    | 資本剰余金 |         | 利益剰余金               |         | 自己株式  | 株主資本合計 |
|                               |        | 資本準備金 | 資本剰余金合計 | その他利益剰余金<br>繰越利益剰余金 | 利益剰余金合計 |       |        |
| 当期首残高                         | 17,363 | 5,220 | 5,220   | 79,307              | 79,307  | 2,067 | 99,823 |
| 当中間期変動額                       |        |       |         |                     |         |       |        |
| 剰余金の配当                        |        |       |         | 5,092               | 5,092   |       | 5,092  |
| 中間純利益                         |        |       |         | 3,335               | 3,335   |       | 3,335  |
| 株主資本以外の項目の<br>当中間期変動額<br>(純額) |        |       |         |                     |         |       |        |
| 当中間期変動額合計                     | -      | -     | -       | 1,757               | 1,757   | -     | 1,757  |

|         |        |       |       |        |        |       |        |
|---------|--------|-------|-------|--------|--------|-------|--------|
| 当中間期末残高 | 17,363 | 5,220 | 5,220 | 77,549 | 77,549 | 2,067 | 98,066 |
|---------|--------|-------|-------|--------|--------|-------|--------|

|                               | 評価・換算差額等             |             |                | 純資産合計   |
|-------------------------------|----------------------|-------------|----------------|---------|
|                               | その他<br>有価証券<br>評価差額金 | 繰延ヘッジ<br>損益 | 評価・換算<br>差額等合計 |         |
| 当期首残高                         | 2,056                | 488         | 1,567          | 101,391 |
| 当中間期変動額                       |                      |             |                |         |
| 剰余金の配当                        |                      |             |                | 5,092   |
| 中間純利益                         |                      |             |                | 3,335   |
| 株主資本以外の項目の<br>当中間期変動額<br>(純額) | 1,400                | 587         | 813            | 813     |
| 当中間期変動額合計                     | 1,400                | 587         | 813            | 943     |
| 当中間期末残高                       | 3,457                | 1,075       | 2,381          | 100,447 |

注記事項  
(重要な会計方針)

| 項目              | 第65期中間会計期間<br>(自 2023年4月1日<br>至 2023年9月30日)  |
|-----------------|--|
| 1 資産の評価基準及び評価方法 | <p>(1) 有価証券<br/>子会社株式及び関連会社株式<br/>総平均法による原価法<br/>その他有価証券<br/>市場価格のない株式等以外のもの<br/>時価法(評価差額は、全部純資産直入法により処理し、売却原価は、総平均法により算定)<br/>市場価格のない株式等<br/>総平均法による原価法</p> <p>(2) 金銭の信託<br/>時価法</p> <p>(3) デリバティブ<br/>時価法</p>  |
| 2 固定資産の減価償却の方法  | <p>(1) 有形固定資産<br/>定率法により償却しております。ただし、2016年4月1日以降に取得した建物附属設備については、定額法を採用しております。</p> <p>(2) 無形固定資産<br/>定額法により償却しております。なお、ソフトウェア(自社利用分)については、社内における利用可能期間(5年)に基づく定額法によっております。</p>   |
| 3 引当金の計上基準      | <p>(1) 賞与引当金<br/>従業員に支給する賞与の支払に充てるため、支払見込額に基づき当中間会計期間負担額を計上しております。</p> <p>(2) 役員賞与引当金<br/>役員に支給する賞与の支払に充てるため、支払見込額に基づき当中間会計期間負担額を計上しております。</p> <p>(3) 退職給付引当金<br/>従業員の退職給付に備えるため、当事業年度末における退職給付債務及び年金資産の見込額に基づき当中間会計期間末において発生していると認められる額を計上しております。</p> |

|                             |  |
|-----------------------------|--|
| 4 収益の計上基準                   | <p>退職給付見込額の期間帰属方法<br/>退職給付債務の算定にあたり、退職給付見込額を当中間会計期間末までの期間に帰属させる方法については、給付算定式基準によっております。</p> <p>数理計算上の差異の費用処理方法<br/>数理計算上の差異は、各事業年度の発生時における従業員の平均残存勤務期間以内の一定の年数（10年）による定額法により按分した額をそれぞれ発生の翌事業年度から費用処理しております。</p> <p>当社の顧客との契約から生じる収益に関する主要な事業における主な履行業務の内容及び当該履行業務を充足する通常の時点（収益を認識する通常の時点）は以下のとおりであります。</p> <p>(1) 投資信託委託業務<br/>当社は、投資信託契約に基づき投資信託商品に関する投信委託サービスを提供し、商品の運用資産残高（以下「AUM」）に応じて手数料を受領しております。サービスの提供を通じて得られる投資信託報酬は、各ファンドのAUMに固定料率を乗じて毎日計算され、日次で収益を認識しております。</p> <p>(2) 投資顧問業務<br/>当社は、投資顧問契約に基づき機関投資家に投資顧問サービスを提供し、ファンドのAUMに応じて手数料を受領しております。サービスの提供を通じて得られる投資顧問報酬は、一般的に各ファンドのAUMに投資顧問契約で定められた固定料率を乗じて毎月計算され、月次で収益を認識しております。</p> <p>(3) 成功報酬<br/>当社がファンドの運用成果に応じて受領する成功報酬は、投資信託契約または投資顧問契約のもと、報酬を受領することが確実であり、将来返還する可能性が無いことが判明した時点で収益を認識しております。</p> |
| 5 ヘッジ会計の方法                  | <p>(1) ヘッジ会計の方法<br/>繰延ヘッジ処理によっております。</p> <p>(2) ヘッジ手段とヘッジ対象<br/>ヘッジ手段は為替予約、ヘッジ対象は投資有価証券であります。</p> <p>(3) ヘッジ方針<br/>ヘッジ取引細則等に基づき、ヘッジ対象に係る為替変動リスクをヘッジしております。</p> <p>(4) ヘッジ有効性評価の方法<br/>ヘッジ開始時から有効性判定時点までの期間における相場変動によるヘッジ手段及びヘッジ対象資産に係る損益の累計を比較し有効性を評価しております。</p>   |
| 6 その他中間財務諸表作成のための基本となる重要な事項 | <p>(1) 資産に係る控除対象外消費税等の会計処理<br/>資産に係る控除対象外消費税及び地方消費税は当中間会計期間の費用として処理しております。</p> <p>(2) 税金費用の計算方法<br/>税金費用については、当中間会計期間を含む事業年度の税引前当期純利益に対する税効果会計適用後の実効税率を合理的に見積り、税引前中間純利益に、当該見積実効税率を乗じて計算しております。</p>   |

## (中間貸借対照表関係)

|                              |
|------------------------------|
| 第65期中間会計期間<br>(2023年9月30日)   |
| 1 有形固定資産の減価償却累計額<br>2,354百万円 |

- 2 信託資産  
流動資産のその他のうち2百万円は、「直販顧客分別金信託契約」により、野村信託銀行株式会社に信託しております。
- 3 消費税等の取扱い  
仮払消費税等及び仮受消費税等は相殺のうえ、「未払消費税等」として表示しております。
- 4 保証債務  
ティンダルエクイティーズ・オーストラリア・ピーティーワイ・リミテッド（旧社名「日興AMエクイティーズ・オーストラリア・ピーティーワイ・リミテッド」）が発行する買戻し条件付株式の買戻請求に関する債務について、ヤラ・キャピタル・マネジメント・リミテッドは最大480百万円（5百万豪ドル）を提供する義務を負っています。当社はヤラ・キャピタル・マネジメント・リミテッドが負う当該資金提供義務を保証しております。

## （中間損益計算書関係）

| 第65期中間会計期間<br>(自 2023年4月1日<br>至 2023年9月30日)                        |          |
|--|----------|
| 1 減価償却実施額  |          |
| 有形固定資産   | 46百万円    |
| 無形固定資産   | 50百万円    |
| 2 営業外収益のうち主要なもの  |          |
| 受取利息   | 16百万円    |
| 受取配当金  | 1,205百万円 |
| 3 営業外費用のうち主要なもの  |          |
| 支払利息   | 255百万円   |
| 為替差損   | 184百万円   |
| デリバティブ費用   | 1,017百万円 |
| 4 特別利益のうち主要なもの   |          |
| 投資有価証券売却益  | 501百万円   |
| 5 特別損失のうち主要なもの   |          |
| 投資有価証券売却損  | 97百万円    |
| 6 中間会計期間における税金費用につきましては、簡便法により計算しているため、法人税等調整額は「法人税等」に含めて表示しております。 |          |

## （中間株主資本等変動計算書関係）

第65期中間会計期間（自 2023年4月1日 至 2023年9月30日）

## 1 発行済株式の種類及び総数に関する事項

| 株式の種類   | 当事業年度期首     | 当中間会計期間増加 | 当中間会計期間減少 | 当中間会計期間末    |
|---------|-------------|-----------|-----------|-------------|
| 普通株式（株） | 197,012,500 | -         | -         | 197,012,500 |

## 2 自己株式の種類及び株式数に関する事項

| 株式の種類   | 当事業年度期首   | 当中間会計期間増加 | 当中間会計期間減少 | 当中間会計期間末  |
|---------|-----------|-----------|-----------|-----------|
| 普通株式（株） | 2,860,000 | -         | -         | 2,860,000 |

## 3 新株予約権等に関する事項

| 新株予約権の内訳 | 新株予約権の目的となる株式の種類 | 新株予約権の目的となる株式の数(株) |           |           |          | 当中間会計期間末残高<br>(百万円) |
|----------|------------------|--------------------|-----------|-----------|----------|---------------------|
|          |                  | 当事業年度期首            | 当中間会計期間増加 | 当中間会計期間減少 | 当中間会計期間末 |                     |
|          |                  |                    |           |           |          |                     |

|                        |      |         |   |         |         |   |
|------------------------|------|---------|---|---------|---------|---|
| 2016年度<br>ストックオプション（2） | 普通株式 | 217,000 | - | 96,000  | 121,000 | - |
| 2017年度<br>ストックオプション（1） | 普通株式 | 752,000 | - | 406,000 | 346,000 | - |
| 合計                     |      | 969,000 | - | 502,000 | 467,000 | - |

(注) 1 当中間会計期間の減少は、新株予約権の失効等によるものであります。

2 2016年度ストックオプション(2)121,000株及び2017年度ストックオプション(1)346,000株は、当中間会計期間末現在、権利行使期間の初日が到来しておりますが、他の条件が満たされていないため新株予約権を行使することができません。

#### 4 配当に関する事項

##### (1) 配当金支払額

| 決議                 | 株式の種類 | 配当金の<br>総額<br>(百万円) | 1株当たり<br>配当額(円) | 基準日        | 効力発生日      |
|--------------------|-------|---------------------|-----------------|------------|------------|
| 2023年5月26日<br>取締役会 | 普通株式  | 5,092               | 26.23           | 2023年3月31日 | 2023年6月27日 |

(2) 基準日が当中間会計期間に属する配当のうち、配当の効力発生日が当中間会計期間末後となるもの該当事項はありません。

##### (リース取引関係)

| 第65期中間会計期間<br>(自 2023年4月1日<br>至 2023年9月30日) |          |
|---|----------|
| オペレーティング・リース取引                              |          |
| 解約不能のものに係る未経過リース料                           |          |
| 1年内   | 911百万円   |
| 1年超   | 3,049百万円 |
| 合計  | 3,961百万円 |

##### (金融商品関係)

第65期中間会計期間(2023年9月30日)

金融商品の時価等及び時価のレベルごとの内訳等に関する事項

貸借対照表計上額、時価及びレベルごとの内訳等については、次のとおりであります。なお、市場価格のない株式等は、次表には含めておりません。

また、金融商品の時価は、時価の算定に用いたインプットの観察可能性及び重要性に応じて、以下3つのレベルに分類しております。

レベル1の時価：観察可能な時価の算定に係るインプットのうち、活発な市場において形成される当該時価の算定の対象となる資産又は負債に関する相場価格により算定した時価

レベル2の時価：観察可能な時価の算定に係るインプットのうち、レベル1のインプット以外の時価の算定に係るインプットを用いて算定した時価

レベル3の時価：観察できない時価の算定に係るインプットを使用して算定した時価

時価の算定に重要な影響を与えるインプットを複数使用している場合には、それらのインプットがそれぞれ属するレベルのうち、時価の算定における優先順位が最も低いレベルに時価を分類しております。

##### (1) 時価をもって中間貸借対照表価額とする金融資産及び金融負債

(単位：百万円)

|   | 中間貸借対照表計上額 |        |      |        |
|---|------------|--------|------|--------|
|   | レベル1       | レベル2   | レベル3 | 合計     |
| 金銭の信託<br>有価証券<br>その他有価証券<br>投資信託<br>資産計 | -          | 2,500  | -    | 2,500  |
|   | 6,821      | 17,357 | -    | 24,178 |
|   | 6,821      | 19,857 | -    | 26,678 |
| デリバティブ取引(1、2)                           |            |        |      |        |
| 株式関連                                    | 242        | -      | -    | 242    |
| 通貨関連                                    | -          | 685    | -    | 685    |
| デリバティブ取引計                               | 242        | 685    | -    | 442    |

(1) デリバティブ取引によって生じた正味の債権・債務は純額で表示しており、合計で正味の債務となる項目については、-で示しております。

(2) 株式関連のデリバティブ取引のうち242百万円は、中間貸借対照表上流動資産のその他に含まれております。また通貨関連のデリバティブ取引のうち685百万円は、流動負債のその他に含まれております。

## (2) 時価をもって中間貸借対照表価額としない金融資産及び金融負債

現金・預金、未収委託者報酬、未収収益、未払金及び未払費用は、短期間（1年以内）で決済されるため時価が帳簿価額に近似するものであることから、記載を省略しております。

## (注1) 時価の算定に用いた評価技法及びインプットの説明

## 資産

## 金銭の信託

金銭の信託の信託財産のうち、銀行勘定貸については取引先金融機関から提供された価格により算定しており、当該価格は活発な市場における相場価格とは認められないため、レベル2の時価に分類しております。

## 有価証券

上場投資信託は、取引所の価格を時価としており、市場の活発性に基づき、レベル1の時価に分類しております。市場における取引価格が存在しない投資信託については、解約又は買取請求に関して市場参加者からリスクの対価を求められるほどの重要な制限が無い場合には基準価額等を時価としており、レベル2の時価に分類しております。

## デリバティブ取引

## 株式関連

株式指数先物取引は活発な市場における無調整の相場価格を利用できることから、その時価をレベル1に分類しております。

## 通貨関連

為替予約の時価は、金利や為替レート等の観察可能なインプットを用いて割引現在価値法により算定しており、レベル2の時価に分類しております。

## (注2) 市場価格のない株式等の中間貸借対照表計上額は次のとおりであります。

(単位：百万円)

| 区分     | 中間貸借対照表計上額 |
|--------|------------|
| 非上場株式  | 16         |
| 子会社株式  | 19,011     |
| 関連会社株式 | 18,635     |

## (有価証券関係)

第65期中間会計期間(2023年9月30日)

## 1 子会社株式及び関連会社株式

(注)子会社株式及び関連会社株式は市場価格のない株式等であり、(金融商品関係)金融商品の時価等及び時価のレベルごとの内訳等に関する事項(注2)に記載のとおりであります。

## 2 その他有価証券

(単位：百万円)

|                        | 種類   | 中間貸借対照表計上額 | 取得原価   | 差額    |
|------------------------|------|------------|--------|-------|
| 中間貸借対照表計上額が取得原価を超えるもの  | 投資信託 | 22,320     | 17,117 | 5,202 |
|                        | 小計   | 22,320     | 17,117 | 5,202 |
| 中間貸借対照表計上額が取得原価を超えないもの | 投資信託 | 1,858      | 2,078  | 220   |
|                        | 小計   | 1,858      | 2,078  | 220   |
| 合計                     |      | 24,178     | 19,195 | 4,982 |

(注)1 減損処理にあたっては、中間期末における時価が取得原価に比べ50%以上下落した場合にはすべて減損処理を行い、30%~50%程度下落した場合には、当該金額の重要性、回復可能性等を考慮して必要と認められた額について減損処理を行っております。当中間会計期間については、該当ございません。

2 非上場株式(中間貸借対照表計上額16百万円)については、市場価格のない株式等であることから、上表の「その他有価証券」には含めておりません。

## (デリバティブ取引関係)

第65期中間会計期間(2023年9月30日)

## 1 ヘッジ会計が適用されていないデリバティブ取引

## 株式関連

| 種類       | 契約額等<br>(百万円) | 契約額等のうち1年超<br>(百万円) | 時価<br>(百万円) | 評価損益<br>(百万円) |
|----------|---------------|---------------------|-------------|---------------|
| 株価指数先物取引 |               |                     |             |               |



|      |    |        |   |     |     |
|------|----|--------|---|-----|-----|
| 市場取引 | 売建 | 13,289 | - | 242 | 242 |
|      | 合計 | 13,289 | - | 242 | 242 |

(注) 1 上記取引については時価評価を行い、評価損益は損益計算書に計上しております。

## 2 ヘッジ会計が適用されているデリバティブ取引 通貨関連

| ヘッジ会計の方法    | デリバティブ取引の種類等 | 主なヘッジ対象 | 契約額等(百万円) | 契約額等のうち1年超(百万円) | 時価(百万円) |
|-------------|--------------|---------|-----------|-----------------|---------|
| 原則的<br>処理方法 | 為替予約取引<br>売建 | 投資有価証券  |           |                 |         |
|             | 米ドル          |         | 6,055     | -               | 528     |
|             | 豪ドル          |         | 124       | -               | 2       |
|             | ユーロ          |         | 344       | -               | 7       |
|             | 香港ドル         |         | 527       | -               | 53      |
|             | 人民元          |         | 2,876     | -               | 93      |
|             | 合計           |         | 9,928     | -               | 685     |

### (持分法損益等)

| 第65期中間会計期間<br>(自 2023年4月1日<br>至 2023年9月30日) |           |
|---|-----------|
| 関連会社に持分法を適用した場合の投資損益等                       |           |
| (1) 関連会社に対する投資の金額                           | 5,339百万円  |
| (2) 持分法を適用した場合の投資の金額                        | 16,494百万円 |
| (3) 持分法を適用した場合の投資利益の金額                      | 1,148百万円  |

### (収益認識関係)

第65期中間会計期間(2023年9月30日)

#### 1 顧客との契約から生じる収益を分解した情報

重要性が乏しいため記載を省略しております。

#### 2 顧客との契約から生じる収益を理解するための基礎となる情報

顧客との契約から生じる収益を理解するための基礎となる情報は、「重要な会計方針 4 . 収益の計上基準」に記載の通りです。

#### 3 顧客との契約に基づく履行義務の充足と当該契約から生じるキャッシュ・フローとの関係並びに当中間会計期間末において存在する顧客との契約から当中間会計期間の末日後に認識すると見込まれる収益の金額及び時期に関する情報

重要性が乏しいため記載を省略しております。

### (ストックオプション等関係)

第65期中間会計期間(自 2023年4月1日 至 2023年9月30日)

該当事項はありません。

### (セグメント情報等)

#### [セグメント情報]

第65期中間会計期間(自 2023年4月1日 至 2023年9月30日)

当社はアセットマネジメント業の単一セグメントであるため、記載していません。

#### [関連情報]

第65期中間会計期間(自 2023年4月1日 至 2023年9月30日)

#### 1 製品及びサービスごとの情報

当社の製品及びサービスはアセットマネジメント業として単一であるため、記載していません。

#### 2 地域ごとの情報

##### (1) 営業収益

国内の外部顧客への営業収益に分類した額が営業収益の90%超であるため、記載を省略しており

ます。

(2) 有形固定資産

国外に所在している有形固定資産が無いため、該当事項はありません。

3 主要な顧客ごとの情報

営業収益の10%以上を占める単一の外部顧客が無いため、記載しておりません。

報告セグメントごとの固定資産の減損損失に関する情報

第65期中間会計期間(自 2023年4月1日 至 2023年9月30日)

該当事項はありません。

報告セグメントごとののれんの償却額及び未償却残高に関する情報

第65期中間会計期間(自 2023年4月1日 至 2023年9月30日)

該当事項はありません。

報告セグメントごとの負ののれん発生益に関する情報

第65期中間会計期間(自 2023年4月1日 至 2023年9月30日)

該当事項はありません。

(1株当たり情報)

| 項目           | 第65期中間会計期間<br>(自 2023年4月1日<br>至 2023年9月30日) |
|--------------|---|
| 1株当たり純資産額    | 517円36銭                                     |
| 1株当たり中間純利益金額 | 17円17銭                                      |

(注) 1 潜在株式調整後1株当たり中間純利益金額については、新株予約権等の残高はありますが、当社株式が非上場であるため、期中平均株価が把握できませんので、希薄化効果を算定できないため記載しておりません。

2 1株当たり中間純利益金額の算定上の基礎は、以下のとおりであります。

| 項目   | 第65期中間会計期間<br>(自 2023年4月1日<br>至 2023年9月30日)               |
|--|---|
| 中間純利益(百万円)   | 3,335   |
| 普通株主に帰属しない金額(百万円)                                  | -   |
| 普通株式に係る中間純利益(百万円)                                  | 3,335   |
| 普通株式の期中平均株式数(千株)                                   | 194,152   |
| 希薄化効果を有しないため、潜在株式調整後1株当たり中間純利益金額の算定に含まれなかった潜在株式の概要 | 2016年度ストックオプション(2)121,000株、<br>2017年度ストックオプション(1)346,000株 |

3 1株当たり純資産額の算定上の基礎は、以下のとおりであります。

| 項目                                   | 第65期中間会計期間<br>(2023年9月30日) |
|--------------------------------------|----------------------------|
| 中間貸借対照表の純資産の部の合計額(百万円)               | 100,447                    |
| 純資産の部の合計額から控除する金額(百万円)               | -                          |
| 普通株式に係る中間会計期間末の純資産額(百万円)             | 100,447                    |
| 1株当たり純資産額の算定に用いられた中間会計期間末の普通株式の数(千株) | 194,152                    |

(重要な後発事象)

該当事項はありません。

4【利害関係人との取引制限】

委託会社は、「金融商品取引法」の定めるところにより、利害関係人との取引について、次に掲げる行為が禁止されています。

- (1) 自己またはその取締役もしくは執行役との間における取引を行なうことを内容とした運用を行なうこと(投資者の保護に欠け、もしくは取引の公正を害し、または金融商品取引業の信用を失墜させるおそれがないものとして内閣府令で定めるものを除きます。)
- (2) 運用財産相互間において取引を行なうことを内容とした運用を行なうこと(投資者の保護に欠け、もしくは取引の公正を害し、または金融商品取引業の信用を失墜させるおそれがないものとして内閣府令で定めるものを除きます。)
- (3) 通常取引の条件と異なる条件であって取引の公正を害するおそれのある条件で、委託会社の親法人等(委託会社の総株主等の議決権の過半数を保有していることその他の当該金融商品取引業者と密接な関係を有する法人その他の団体として政令で定める要件に該当する者をいいます。以下(4)、(5)において同じ。)または子法人等(委託会社が総株主等の議決権の過半数を保有していることその他の当該金融商品取引業者と密接な関係を有する法人その他の団体として政令で定める要件に該当する者をいいます。以下同じ。)と有価証券の売買その他の取引または金融デリバティブ取引を行なうこと。
- (4) 委託会社の親法人等または子法人等の利益を図るため、その行なう投資運用業に関して運用の方針、運用財産の額もしくは市場の状況に照らして不必要な取引を行なうことを内容とした運用を行なうこと。
- (5) 上記(3)、(4)に掲げるもののほか、委託会社の親法人等または子法人等が関与する行為であって、投資者の保護に欠け、もしくは取引の公正を害し、または金融商品取引業の信用を失墜させるおそれのあるものとして内閣府令で定める行為。

## 5【その他】

- (1) 定款の変更  
委託会社の定款の変更に関しては、株主総会の決議が必要です。
- (2) 訴訟事件その他の重要事項  
委託会社に重要な影響を与えた事実、または与えると予想される訴訟事件などは発生していません。

## 第2【その他の関係法人の概況】

### 1【名称、資本金の額及び事業の内容】

#### (1) 受託会社

| 名 称          | 資本金の額<br>(2023年3月末現在) | 事業の内容   |
|--------------|-----------------------|---|
| 三井住友信託銀行株式会社 | 342,037百万円            | 銀行法に基づき銀行業を営むとともに、金融機関の信託業務の兼営等に関する法律に基づき信託業務を営んでいます。 |

#### <再信託受託会社の概要>

- 名称 : 株式会社日本カストディ銀行  
 資本金の額 : 51,000百万円(2023年3月末現在)  
 事業の内容 : 銀行法に基づき銀行業を営むとともに、金融機関の信託業務の兼営等に関する法律に基づき信託業務を営んでいます。  
 再信託の目的 : 原信託契約にかかる信託業務の一部(信託財産の管理)を原信託受託者から再信託受託者(株式会社日本カストディ銀行)へ委託するため、原信託財産のすべてを再信託受託者へ移管することを目的とします。

#### (2) 販売会社

| 名 称                     | 資本金の額<br>(2023年3月末現在)      | 事業の内容                         |
|-------------------------|----------------------------|-------------------------------|
| エービーエヌ・アムロ・クリアリング証券株式会社 | 5,505百万円<br>(2022年12月末現在)  | 金融商品取引法に定める第一種金融商品取引業を営んでいます。 |
| S M B C 日興証券株式会社        | 10,000百万円                  |                               |
| ゴールドマン・サックス証券株式会社       | 83,616百万円<br>(2022年12月末現在) |                               |
| シティグループ証券株式会社           | 96,307百万円<br>(2022年12月末現在) |                               |
| 野村証券株式会社                | 10,000百万円                  |                               |
| パークレイズ証券株式会社            | 38,945百万円<br>(2022年12月末現在) |                               |
| B N P パリバ証券株式会社         | 102,025百万円                 |                               |
| BofA証券株式会社              | 83,140百万円<br>(2022年12月末現在) |                               |
| みずほ証券株式会社               | 125,167百万円                 |                               |
| 三菱UFJモルガン・スタンレー証券株式会社   | 40,500百万円                  |                               |
| モルガン・スタンレーMUF G証券株式会社   | 62,149百万円                  |                               |

## 2【関係業務の概要】

- (1) 受託会社  
ファンドの信託財産に属する有価証券などの管理・計算事務・収益分配金および償還金の支払いなどを行いません。
- (2) 販売会社  
日本におけるファンドの募集の取扱い、解約および買取りに関する業務などを行いません。

## 3【資本関係】

- (1) 受託会社  
該当事項はありません。
- (2) 販売会社  
該当事項はありません。

## 第3【参考情報】

ファンドについては、当計算期間において以下の書類が提出されております。

| 提出年月日       | 提出書類    |
|-------------|---------|
| 2023年10月10日 | 有価証券届出書 |
| 2023年10月10日 | 有価証券報告書 |

## 独立監査人の監査報告書

2023年6月13日

日興アセットマネジメント株式会社

取締役会御中

有限責任 あずさ監査法人

東京事務所

指定有限責任社員  
業務執行社員 公認会計士 秋 宗 勝 彦指定有限責任社員  
業務執行社員 公認会計士 三 上 和 彦

### 監査意見

当監査法人は、金融商品取引法第193条の2第1項の規定に基づく監査証明を行うため、「委託会社等の経理状況」に掲げられている日興アセットマネジメント株式会社の2022年4月1日から2023年3月31日までの第64期事業年度の財務諸表、すなわち、貸借対照表、損益計算書、株主資本等変動計算書、重要な会計方針及びその他の注記について監査を行った。

当監査法人は、上記の財務諸表が、我が国において一般に公正妥当と認められる企業会計の基準に準拠して、日興アセットマネジメント株式会社の2023年3月31日現在の財政状態及び同日をもって終了する事業年度の経営成績を、全ての重要な点において適正に表示しているものと認める。

### 監査意見の根拠

当監査法人は、我が国において一般に公正妥当と認められる監査の基準に準拠して監査を行った。監査の基準における当監査法人の責任は、「財務諸表監査における監査人の責任」に記載されている。当監査法人は、我が国における職業倫理に関する規定に従って、会社から独立しており、また、監査人としてのその他の倫理上の責任を果たしている。当監査法人は、意見表明の基礎となる十分かつ適切な監査証拠を入手したと判断している。

### その他の記載内容

その他の記載内容は、監査した財務諸表を含む開示書類に含まれる情報のうち、財務諸表及びその監査報告書以外の情報である。

当監査法人は、その他の記載内容が存在しないと判断したため、その他の記載内容に対するいかなる作業も実施していない。

### 財務諸表に対する経営者及び監査等委員会の責任

経営者の責任は、我が国において一般に公正妥当と認められる企業会計の基準に準拠して財務諸表を作成し適正に表示することにある。これには、不正又は誤謬による重要な虚偽表示のない財務諸表を作成し適正に表示するために経営者が必要と判断した内部統制を整備及び運用することが含まれる。

財務諸表を作成するに当たり、経営者は、継続企業的前提に基づき財務諸表を作成することが適切であるかどうかを評価し、我が国において一般に公正妥当と認められる企業会計の基準に基づいて継続企業に関する事項を開示する必要がある場合には当該事項を開示する責任がある。

監査等委員会の責任は、財務報告プロセスの整備及び運用における取締役の職務の執行を監視することにある。

### 財務諸表監査における監査人の責任

監査人の責任は、監査人が実施した監査に基づいて、全体としての財務諸表に不正又は誤謬による重要な虚偽表示がないかどうかについて合理的な保証を得て、監査報告書において独立の立場から財務諸表に対する意見を表明することにある。虚偽表示は、不正又は誤謬により発生する可能性があり、個別に又は集計すると、財務諸表の利用者の意思決定に影響を与えると合理的に見込まれる場合に、重要性があると判断される。

監査人は、我が国において一般に公正妥当と認められる監査の基準に従って、監査の過程を通じて、職業的専門家としての判断を行い、職業的懐疑心を保持して以下を実施する。

- 不正又は誤謬による重要な虚偽表示リスクを識別し、評価する。また、重要な虚偽表示リスクに対応した監査手続を立案し、実施する。監査手続の選択及び適用は監査人の判断による。さらに、意見表明の基礎となる十分かつ適切な監査証拠を入手する。
- 財務諸表監査の目的は、内部統制の有効性について意見表明するためのものではないが、監査人は、リスク評価の実施に際して、状況に応じた適切な監査手続を立案するために、監査に関連する内部統制を検討する。
- 経営者が採用した会計方針及びその適用方法の適切性、並びに経営者によって行われた会計上の見積りの合理性及び関連

する注記事項の妥当性を評価する。

- ・ 経営者が継続企業を前提として財務諸表を作成することが適切であるかどうか、また、入手した監査証拠に基づき、継続企業の前提に重要な疑義を生じさせるような事象又は状況に関して重要な不確実性が認められるかどうか結論付ける。継続企業の前提に関する重要な不確実性が認められる場合は、監査報告書において財務諸表の注記事項に注意を喚起すること、又は重要な不確実性に関する財務諸表の注記事項が適切でない場合は、財務諸表に対して除外事項付意見を表明することが求められている。監査人の結論は、監査報告書日までに入手した監査証拠に基づいているが、将来の事象や状況により、企業は継続企業として存続できなくなる可能性がある。
- ・ 財務諸表の表示及び注記事項が、我が国において一般に公正妥当と認められる企業会計の基準に準拠しているかどうかとともに、関連する注記事項を含めた財務諸表の表示、構成及び内容、並びに財務諸表が基礎となる取引や会計事象を適正に表示しているかどうかを評価する。

監査人は、監査等委員会に対して、計画した監査の範囲とその実施時期、監査の実施過程で識別した内部統制の重要な不備を含む監査上の重要な発見事項、及び監査の基準で求められているその他の事項について報告を行う。

#### 利害関係

会社と当監査法人又は業務執行社員との間には、公認会計士法の規定により記載すべき利害関係はない。

以 上

---

(注)1. 上記の監査報告書の原本は当社が別途保管しております。

2. X B R L データは監査の対象には含まれていません。

## 独立監査人の監査報告書

2024年4月3日

日興アセットマネジメント株式会社

取締役会 御中

PwC Japan有限責任監査法人

東京事務所

指定有限責任社員 公認会計士 辻村 和之  
業務執行社員

## 監査意見

当監査法人は、金融商品取引法第193条の2第1項の規定に基づく監査証明を行うため、「ファンドの経理状況」に掲げられている上場インデックスファンド米国債券（為替ヘッジあり）の2023年7月11日から2024年1月10日までの計算期間の財務諸表、すなわち、貸借対照表、損益及び剰余金計算書、注記表並びに附属明細表について監査を行った。

当監査法人は、上記の財務諸表が、我が国において一般に公正妥当と認められる企業会計の基準に準拠して、上場インデックスファンド米国債券（為替ヘッジあり）の2024年1月10日現在の信託財産の状態及び同日をもって終了する計算期間の損益の状況を、全ての重要な点において適正に表示しているものと認める。

## 監査意見の根拠

当監査法人は、我が国において一般に公正妥当と認められる監査の基準に準拠して監査を行った。監査の基準における当監査法人の責任は、「財務諸表監査における監査人の責任」に記載されている。当監査法人は、我が国における職業倫理に関する規定に従って、日興アセットマネジメント株式会社及びファンドから独立しており、また、監査人としてのその他の倫理上の責任を果たしている。当監査法人は、意見表明の基礎となる十分かつ適切な監査証拠を入手したと判断している。

## その他の記載内容

その他の記載内容は、有価証券報告書及び有価証券届出書（訂正有価証券届出書を含む。）に含まれる情報のうち、財務諸表及びその監査報告書以外の情報である。経営者の責任は、その他の記載内容を作成し開示することにある。

当監査法人の財務諸表に対する監査意見の対象にはその他の記載内容は含まれておらず、当監査法人はその他の記載内容に対して意見を表明するものではない。

財務諸表監査における当監査法人の責任は、その他の記載内容を通読し、通読の過程において、その他の記載内容と財務諸表又は当監査法人が監査の過程で得た知識との間に重要な相違があるかどうか検討すること、また、そのような重要な相違以外にその他の記載内容に重要な誤りの兆候があるかどうか注意を払うことにある。

当監査法人は、実施した作業に基づき、その他の記載内容に重要な誤りがあると判断した場合には、その事実を報告することが求められている。

その他の記載内容に関して、当監査法人が報告すべき事項はない。

## 財務諸表に対する経営者の責任

経営者の責任は、我が国において一般に公正妥当と認められる企業会計の基準に準拠して財務諸表を作成し適正に表示することにある。これには、不正又は誤謬による重要な虚偽表示のない財務諸表を作成し適正に表示するために経営者が必要と判断した内部統制を整備及び運用することが含まれる。

財務諸表を作成するに当たり、経営者は、継続企業の前提に基づき財務諸表を作成することが適切であるかどうかを評価し、我が国において一般に公正妥当と認められる企業会計の基準に基づいて継続企業に関する事項を開示する必要がある場合には当該事項を開示する責任がある。

## 財務諸表監査における監査人の責任

監査人の責任は、監査人が実施した監査に基づいて、全体としての財務諸表に不正又は誤謬による重要な虚偽表示がないかどうかについて合理的な保証を得て、監査報告書において独立の立場から財務諸表に対する意見を表明することにある。虚偽表示は、不正又は誤謬により発生する可能性があり、個別に又は集計すると、財務諸表の利用者の意思決定に影響を与えると合理的に見込まれる場合に、重要性があると判断される。

監査人は、我が国において一般に公正妥当と認められる監査の基準に従って、監査の過程を通じて、職業的専門家としての判断を行い、職業的懐疑心を保持して以下を実施する。

- 不正又は誤謬による重要な虚偽表示リスクを識別し、評価する。また、重要な虚偽表示リスクに対応した監査手続を立案し、実施する。監査手続の選択及び適用は監査人の判断による。さらに、意見表明の基礎となる十分かつ適切な監査証拠を入手する。
- 財務諸表監査の目的は、内部統制の有効性について意見表明するためのものではないが、監査人は、リスク評価の実施に際して、状況に応じた適切な監査手続を立案するために、監査に関連する内部統制を検討する。
- 経営者が採用した会計方針及びその適用方法の適切性、並びに経営者によって行われた会計上の見積りの合理性及び関連する注記事項の妥当性を評価する。
- 経営者が継続企業を前提として財務諸表を作成することが適切であるかどうか、また、入手した監査証拠に基づき、継続企業の前提に重要な疑義を生じさせるような事象又は状況に関して重要な不確実性が認められるかどうか結論付ける。継続企業の前提に関する重要な不確実性が認められる場合は、監査報告書において財務諸表の注記事項に注意を喚起すること、又は重要な不確実性に関する財務諸表の注記事項が適切でない場合は、財務諸表に対して除外事項付意見を表明す

ることが求められている。監査人の結論は、監査報告書日までに入手した監査証拠に基づいているが、将来の事象や状況により、ファンドは継続企業として存続できなくなる可能性がある。

- ・ 財務諸表の表示及び注記事項が、我が国において一般に公正妥当と認められる企業会計の基準に準拠しているかどうかとともに、関連する注記事項を含めた財務諸表の表示、構成及び内容、並びに財務諸表が基礎となる取引や会計事象を適正に表示しているかどうかを評価する。

監査人は、経営者に対して、計画した監査の範囲とその実施時期、監査の実施過程で識別した内部統制の重要な不備を含む監査上の重要な発見事項、及び監査の基準で求められているその他の事項について報告を行う。

監査人は、経営者に対して、独立性についての我が国における職業倫理に関する規定を遵守したこと、並びに監査人の独立性に影響を与えると合理的に考えられる事項、及び阻害要因を除去するための対応策を講じている場合又は阻害要因を許容可能な水準にまで軽減するためのセーフガードを適用している場合はその内容について報告を行う。

#### 利害関係

日興アセットマネジメント株式会社及びファンドと当監査法人又は業務執行社員との間には、公認会計士法の規定により記載すべき利害関係はない。

以 上

---

(注)1. 上記の監査報告書の原本は当社が別途保管しております。

2. XBRLデータは監査の対象には含まれていません。



## 独立監査人の中間監査報告書

2023年12月5日

日興アセットマネジメント株式会社  
取締役会御中

## 有限責任 あずさ監査法人

東京事務所

指定有限責任社員 公認会計士 秋 宗 勝 彦  
業務執行社員

指定有限責任社員 公認会計士 三 上 和 彦  
業務執行社員

## 中間監査意見

当監査法人は、金融商品取引法第193条の2第1項の規定に基づく監査証明を行うため、「委託会社等の経理状況」に掲げられている日興アセットマネジメント株式会社の2023年4月1日から2024年3月31日までの第65期事業年度の中間会計期間（2023年4月1日から2023年9月30日まで）に係る中間財務諸表、すなわち、中間貸借対照表、中間損益計算書、中間株主資本等変動計算書、重要な会計方針及びその他の注記について中間監査を行った。

当監査法人は、上記の中間財務諸表が、我が国において一般に公正妥当と認められる中間財務諸表の作成基準に準拠して、日興アセットマネジメント株式会社の2023年9月30日現在の財政状態及び同日をもって終了する中間会計期間（2023年4月1日から2023年9月30日まで）の経営成績に関する有用な情報を表示しているものと認める。

## 中間監査意見の根拠

当監査法人は、我が国において一般に公正妥当と認められる中間監査の基準に準拠して中間監査を行った。中間監査の基準における当監査法人の責任は、「中間財務諸表監査における監査人の責任」に記載されている。当監査法人は、我が国における職業倫理に関する規定に従って、会社から独立しており、また、監査人としてのその他の倫理上の責任を果たしている。当監査法人は、中間監査の意見表明の基礎となる十分かつ適切な監査証拠を入手したと判断している。

## 中間財務諸表に対する経営者及び監査等委員会の責任

経営者の責任は、我が国において一般に公正妥当と認められる中間財務諸表の作成基準に準拠して中間財務諸表を作成し有用な情報を表示することにある。これには、不正又は誤謬による重要な虚偽表示のない中間財務諸表を作成し有用な情報を表示するために経営者が必要と判断した内部統制を整備及び運用することが含まれる。

中間財務諸表を作成するに当たり、経営者は、継続企業の前提に基づき中間財務諸表を作成することが適切であるかどうかを評価し、我が国において一般に公正妥当と認められる中間財務諸表の作成基準に基づいて継続企業に関する事項を開示する必要がある場合には当該事項を開示する責任がある。

監査等委員会の責任は、財務報告プロセスの整備及び運用における取締役の職務の執行を監視することにある。

## 中間財務諸表監査における監査人の責任

監査人の責任は、監査人が実施した中間監査に基づいて、全体として中間財務諸表の有用な情報の表示に関して投資者の判断を損なうような重要な虚偽表示がないかどうかの合理的な保証を得て、中間監査報告書において独立の立場から中間財務諸表に対する意見を表明することにある。虚偽表示は、不正又は誤謬により発生する可能性があり、個別に又は集計すると、中間財務諸表の利用者の意思決定に影響を与えると合理的に見込まれる場合に、重要性があると判断される。

監査人は、我が国において一般に公正妥当と認められる中間監査の基準に従って、中間監査の過程を通じて、職業的専門家としての判断を行い、職業的懐疑心を保持して以下を実施する。

- 不正又は誤謬による中間財務諸表の重要な虚偽表示リスクを識別し、評価する。また、重要な虚偽表示リスクに対応する中間監査手続を立案し、実施する。中間監査手続の選択及び適用は監査人の判断による。さらに、中間監査の意見表明の基礎となる十分かつ適切な監査証拠を入手する。なお、中間監査手続は、年度監査と比べて監査手続の一部が省略され、監査人の判断により、不正又は誤謬による中間財務諸表の重要な虚偽表示リスクの評価に基づいて、分析的手続等を中心とした監査手続に必要な応じて追加の監査手続が選択及び適用される。
- 中間財務諸表監査の目的は、内部統制の有効性について意見表明するためのものではないが、監査人は、リスク評価の実施に際して、状況に応じた適切な中間監査手続を立案するために、中間財務諸表の作成と有用な情報の表示に関連する内部統制を検討する。
- 経営者が採用した会計方針及びその適用方法並びに経営者によって行われた会計上の見積りの合理性及び関連する注記事項の妥当性を評価する。
- 経営者が継続企業を前提として中間財務諸表を作成することが適切であるかどうか、また、入手した監査証拠に基づき、継続企業の前提に重要な疑義を生じさせるような事象又は状況に関して重要な不確実性が認められるかどうか結論付け

る。継続企業の前提に関する重要な不確実性が認められる場合は、中間監査報告書において中間財務諸表の注記事項に注意を喚起すること、又は重要な不確実性に関する中間財務諸表の注記事項が適切でない場合は、中間財務諸表に対して除外事項付意見を表明することが求められている。監査人の結論は、中間監査報告書日までに入手した監査証拠に基づいているが、将来の事象や状況により、企業は継続企業として存続できなくなる可能性がある。

- ・ 中間財務諸表の表示及び注記事項が、我が国において一般に公正妥当と認められる中間財務諸表の作成基準に準拠しているかどうかとともに、関連する注記事項を含めた中間財務諸表の表示、構成及び内容、並びに中間財務諸表が基礎となる取引や会計事象に関して有用な情報を表示しているかどうかを評価する。

監査人は、監査等委員会に対して、計画した中間監査の範囲とその実施時期、中間監査の実施過程で識別した内部統制の重要な不備を含む中間監査上の重要な発見事項、及び中間監査の基準で求められているその他の事項について報告を行う。

#### 利害関係

会社と当監査法人又は業務執行社員との間には、公認会計士法の規定により記載すべき利害関係はない。

以 上

---

(注)1. 上記の中間監査報告書の原本は当社が別途保管しております。

2. X B R L データは中間監査の対象には含まれていません。