

【表紙】

【提出書類】	訂正有価証券報告書
【提出先】	関東財務局長殿
【提出日】	2024年3月15日提出
【計算期間】	第1期(自 2021年6月22日至 2022年1月11日)
【ファンド名】	SMT ETFカーボン・エフィシエント日本株
【発行者名】	三井住友トラスト・アセットマネジメント株式会社
【代表者の役職氏名】	代表取締役社長 菱田 賀夫
【本店の所在の場所】	東京都港区芝公園一丁目1番1号
【事務連絡者氏名】	上坪 直樹
【連絡場所】	東京都港区芝公園一丁目1番1号
【電話番号】	03-6453-3610
【縦覧に供する場所】	株式会社東京証券取引所 東京都中央区日本橋兜町2番1号

1【有価証券報告書の訂正報告書の提出理由】

2022年4月11日に提出した有価証券報告書について、「第一部 ファンド情報 第1 ファンドの状況 5 運用状況 参考情報 運用実績」の確認が不十分であったため、当該事項のうち「分配の推移」において口数単位に誤りがありましたので、これを訂正するため、本訂正報告書を提出します。

2【訂正の内容】

<訂正前> 及び <訂正後> に記載している下線部_____は訂正部分を示します。

第一部【ファンド情報】


第1【ファンドの状況】

5 運用状況

参考情報

交付目論見書に記載するファンドの運用実績を以下の内容に訂正します。

< 訂正前 >


運用実績

当初設定日：2021年6月22日

作成基準日：2022年2月28日

基準価額・純資産の推移

基準価額 24,900円

純資産総額 10.44億円

分配の推移

(1万円当たり、税引前)

決算期	分配金
2022年1月	268円
-	-
-	-
-	-
-	-
設定来 分配金合計額	268円

※運用状況によっては、分配金額が変わる場合、あるいは分配金が支払われない場合があります。

※基準価額(分配金再投資)は、分配金(税引前)を再投資したものと計算しております。
※上記グラフは当初設定日から作成基準日までを表示しております。

主要な資産の状況

銘柄名	国/地域	種類	業種	投資比率
トヨタ自動車	日本	株式	輸送用機器	5.3%
ソニーグループ	日本	株式	電気機器	4.0%
キーエンス	日本	株式	電気機器	2.6%
三菱UFJフィナンシャル・グループ	日本	株式	銀行業	1.8%
東京エレクトロン	日本	株式	電気機器	1.6%
リクルートホールディングス	日本	株式	サービス業	1.4%
ソフトバンクグループ	日本	株式	情報・通信業	1.4%
KDDI	日本	株式	情報・通信業	1.4%
武田薬品工業	日本	株式	医薬品	1.3%
日本電信電話	日本	株式	情報・通信業	1.3%

※投資比率は純資産総額に対する比率です。


年間収益率の推移(暦年ベース)

※収益率は分配金(税引前)を再投資したものと計算しております。
※2021年は当初設定日から年末までの収益率です。また、2022年は年初から作成基準日までの収益率です。
※2013年～2020年は、ファンドのベンチマークである「S&P/JPXカーボン・エフィシエント指数」の年間収益率です。
※ベンチマークはあくまで参考情報であり、ファンドの運用実績ではありません。

記載された運用実績は過去のものであり、将来の運用成果を約束するものではありません。

運用の内容等は、表紙に記載されている委託会社のホームページ等でご確認いただけます。

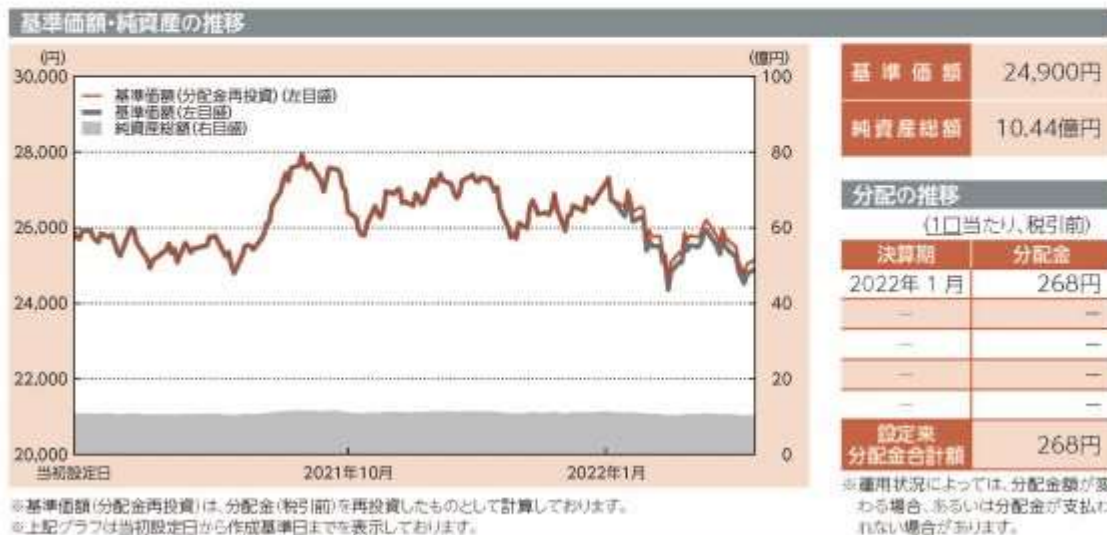
< 訂正後 >



運用実績

当初設定日：2021年6月22日

作成基準日：2022年2月28日



主要な資産の状況

銘柄名	国/地域	種類	業種	投資比率
トヨタ自動車	日本	株式	輸送用機器	5.3%
ソニーグループ	日本	株式	電気機器	4.0%
キーエンス	日本	株式	電気機器	2.6%
三菱UFJフィナンシャル・グループ	日本	株式	銀行業	1.8%
東京エレクトロン	日本	株式	電気機器	1.6%
リクルートホールディングス	日本	株式	サービス業	1.4%
ソフトバンクグループ	日本	株式	情報・通信業	1.4%
KDDI	日本	株式	情報・通信業	1.4%
武田薬品工業	日本	株式	医薬品	1.3%
日本電信電話	日本	株式	情報・通信業	1.3%

※投資比率は純資産総額に対する比率です。



記載された運用実績は過去のものであり、将来の運用成果を約束するものではありません。

運用の内容等は、表紙に記載されている委託会社のホームページ等でご確認いただけます。