

## 【表紙】

【提出書類】 有価証券届出書の訂正届出書

【提出先】 関東財務局長殿

【提出日】 2024年4月4日

【発行者名】 J P モルガン・アセット・マネジメント株式会社

【代表者の役職氏名】 代表取締役社長 大越 昇一

【本店の所在の場所】 東京都千代田区丸の内二丁目7番3号  
東京ビルディング

【事務連絡者氏名】 内藤 敏信  
  
(連絡場所)  
東京都千代田区丸の内二丁目7番3号  
東京ビルディング

【電話番号】 03 - 6736 - 2000

【届出の対象とした募集（売出）内国投資信託受益証券に係るファンドの名称】 J P M ・ B R I C S 5 ・ ファンド

【届出の対象とした募集（売出）内国投資信託受益証券の金額】 5,000億円を上限とします。

【縦覧に供する場所】 該当事項はありません。

## ．【有価証券届出書の訂正届出書の提出理由】

本日、有価証券報告書を提出いたしましたので、2023年4月4日付で提出した有価証券届出書（2023年10月19日付で提出した有価証券届出書の訂正届出書により訂正済み。以下「原届出書」といいます。）の関係情報を新たな情報に訂正するため、また記載事項の一部訂正を行うため、訂正届出書を提出いたします。

## ．【訂正の内容】

## 第二部【ファンド情報】

## 第1【ファンドの状況】

## 1【ファンドの性格】

## （1）ファンドの目的及び基本的性格

## （二）ファンドの特色

## 追加的記載事項

## &lt;訂正前&gt;

ロシアのウクライナ侵攻により、ロシアの株式および預託証券\*の取引について、以下のような事象が生じています。

（略）

なお、前記の事象が今後も長期にわたり続く場合、ロシアの株式および預託証券への投資について、困難な状況が続くことが予想されます。

（2023年8月31日現在）

## &lt;訂正後&gt;

ロシアのウクライナ侵攻により、ロシアの株式および預託証券\*の取引について、以下のような事象が生じています。

（略）

なお、前記の事象が今後も長期にわたり続く場合、ロシアの株式および預託証券への投資について、困難な状況が続くことが予想されます。

（2024年2月29日現在）

## （3）ファンドの仕組み

## （八）委託会社の概況

## &lt;訂正前&gt;

資本金 2,218百万円（2023年8月末現在）

（略）

大株主の状況（2023年8月末現在）

（以下略）

## &lt;訂正後&gt;

資本金 2,218百万円（2024年2月末現在）

（略）

大株主の状況（2024年2月末現在）

（以下略）

## 2【投資方針】

### (3) 運用体制

#### <訂正前>

- 当ファンドの主要投資先であるマザーファンドにおける運用体制

(略)

マザーファンドの運用の指図に関する権限をJ Pモルガン・アセット・マネジメント(U K)リミテッドに委託します。E M A P(約90名)に属する、同社のポートフォリオ・マネジャーがマザーファンドの運用を担当します。

(略)

(注1)(略)

(注2)前記の運用体制、組織名称等は、2023年6月末現在のものであり、今後変更となる場合があります。

(以下略)

#### <訂正後>

- 当ファンドの主要投資先であるマザーファンドにおける運用体制

(略)

マザーファンドの運用の指図に関する権限をJ Pモルガン・アセット・マネジメント(U K)リミテッドに委託します。E M A P(2023年9月末現在約90名)に属する、同社のポートフォリオ・マネジャーがマザーファンドの運用を担当します。

(略)

(注1)(略)

(注2)前記の運用体制、組織名称等は、2023年12月末現在のものであり、今後変更となる場合があります。

(以下略)

## 3【投資リスク】

### (1) リスク要因

#### カントリーリスク

#### <訂正前>

(略)

- 税制に関するリスクおよび留意点

インドの株式への投資部分に対してはインドの税制にしたがって課税されます。インドにおいては非居住者による保有有価証券の売却益に対しキャピタル・ゲイン税(それに付随する税を含み、以下「インド株キャピタル・ゲイン税」といいます。)がかかり、また有価証券の売買時に売買代金に対して有価証券取引税(以下「インド有価証券取引税」といいます。)がかかります(2023年8月末現在)。将来これらの課税が変更された場合、または新たな税制が適用された場合には、マザーファンドの信託財産の価値に影響を与える可能性があります。

(以下略)

#### <訂正後>

(略)

- 税制に関するリスクおよび留意点

インドの株式への投資部分に対してはインドの税制にしたがって課税されます。インドにおいては非居住者による保有有価証券の売却益に対しキャピタル・ゲイン税(それに付随する税を含み、以下「インド株キャピタル・ゲイン税」といいます。)がかかり、また有価証券の売買時に売買代金に対して有価証券取引税(以下「インド有価証券取引税」といいます。)がかかります(2024年2月末現在)。将来これらの課税が変更された場合、または新たな税制が適用された場合には、マザーファンドの信託財産の価値に影響を与える可能性があります。

（以下略）

#### 市場に関する留意点

< 訂正前 >

（略）

例えば、新型コロナウイルス（COVID-19）による疾患の拡大は、世界全体の経済、市場および各企業に悪影響を与えており、マザーファンドが投資する有価証券等に対しても同様です。新型コロナウイルスのパンデミックや将来的に起こりうる他の感染症等の流行およびパンデミックの影響により、現在から将来に渡りマザーファンドについて、その投資対象の価値の著しい下落、その価格の乱高下、その価格算出への悪影響、その既存リスクの拡大、その純資産総額算出の中断または延期、およびその事務の一時中断が生じる可能性があります。新型コロナウイルスのパンデミックがマザーファンドに与える全ての影響の把握はできていないのが現状です。

< 訂正後 >

（略）

例えば、新型コロナウイルス（COVID-19）による疾患の拡大は、世界全体の経済、市場および各企業に悪影響を与えており、マザーファンドが投資する有価証券等に対しても同様です。新型コロナウイルスのパンデミックや将来的に起こりうる他の感染症等の流行およびパンデミックの影響により、現在から将来に渡りマザーファンドについて、その投資対象の価値の著しい下落、その価格の乱高下、その価格算出への悪影響、その既存リスクの拡大、その純資産総額算出の中断または延期、およびその事務の一時中断が生じる可能性があります。新型コロナウイルスのパンデミックの期間と影響、それに関連する経済状況と市場状況、および長期にわたる不確実性は、現時点では合理的に見積もることができません。新型コロナウイルスの最終的な影響と、関連する状況がマザーファンドにどの程度影響を与えるかは、今後の状況次第であり非常に不確実なものです。このような状況は正確に予測することが難しく、かつ頻繁に変わる可能性があります。

原届出書の「第二部ファンド情報 第1ファンドの状況 3投資リスク（1）リスク要因」の末尾に記載される「参考情報」について以下の内容に更新・訂正されます。

< 更新・訂正後 >

## 参考情報

下記グラフは、ファンドの投資リスクをご理解いただくための情報の一つとしてご利用ください。

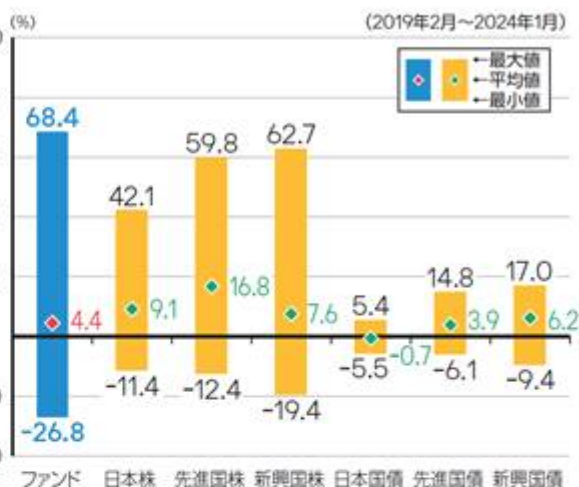
## ＜ファンドの基準価額・年間騰落率の推移＞

2019年2月～2024年1月の5年間に於ける、ファンドの基準価額（日次）と、年間騰落率（毎月末時点）の推移を示したものです。



## ＜ファンドと代表的な資産クラスとの年間騰落率の比較＞

左のグラフと同じ期間に於ける年間騰落率（毎月末時点）の平均と振れ幅を、ファンドと代表的な資産クラスとの間で比較したものです。



（ご注意）

- 基準価額は、信託報酬控除後です。
- ファンドの年間騰落率（毎月末時点）は、毎月末とその1年前における基準価額を対比して、その騰落率を算出したものです。（月末が休日の場合は直前の営業日を月末とみなします。設定から1年未満の時点では算出されません。）
- 代表的な資産クラスの年間騰落率（毎月末時点）は、毎月末とその1年前における下記の指数の値を対比して、その騰落率を算出したものです。（月末が休日の場合は直前の営業日を月末とみなします。）
- ファンドと代表的な資産クラスとの年間騰落率の比較は、上記の5年間の毎月末時点における年間騰落率を用いて、それらの平均・最大・最小をグラフにして比較したものです。
- ファンドは、代表的な資産クラスの全てに投資するものではありません。

○代表的な資産クラスを表す指数

- 日本株・・・TOPIX(配当込み)
- 先進国株・・・MSCIコクサイ指数(配当込み、円ベース)
- 新興国株・・・MSCIエマージング・マーケット・インデックス(配当込み、円ベース)
- 日本国債・・・NOMURA-BPI(国債)
- 先進国債・・・FTSE世界国債インデックス(除く日本、円ベース)
- 新興国債・・・JPモルガンGBI-エマージング・マーケット・グローバル(円ベース)

（注）海外の指数は、為替ヘッジを行わないものとして算出されたものです。なお、MSCIコクサイ指数(配当込み、円ベース)およびMSCIエマージング・マーケット・インデックス(配当込み、円ベース)は、委託会社で円換算しています。

TOPIX(東証株価指数)は、株式会社JPX総研又は株式会社JPX総研の関連会社(以下「JPX」という。)の知的財産であり、指数の算出、指数値の公表、利用などTOPIXに関するすべての権利、ノウハウ及びTOPIXに係る標準又は商標に関するすべての権利はJPXが有します。JPXは、TOPIXの指数値の算出又は公表の誤謬、遅延又は中断に対し、責任を負いません。本商品は、JPXにより提供、保証又は販売されるものではなく、本商品の設定、販売及び販売促進活動に起因するいかなる損害に対してもJPXは責任を負いません。

MSCIコクサイ指数およびMSCIエマージング・マーケット・インデックスは、MSCI Inc.が発表しています。同インデックスに関する情報の確実性および完結性をMSCI Inc.は何ら保証するものではありません。著作権はMSCI Inc.に帰属しています。MSCIコクサイ指数(配当込み、円ベース)およびMSCIエマージング・マーケット・インデックス(配当込み、円ベース)は、同社が発表したMSCIコクサイ指数(配当込み、米ドルベース)およびMSCIエマージング・マーケット・インデックス(配当込み、米ドルベース)を委託会社にて円ベースに換算したものです。

NOMURA-BPI(国債)は、野村フィデューシャリー・リサーチ&コンサルティング株式会社が作成している指数で、当該指数に関する一切の知的財産権とその他一切の権利は野村フィデューシャリー・リサーチ&コンサルティング株式会社に帰属しております。また、野村フィデューシャリー・リサーチ&コンサルティング株式会社は、当該インデックスの正確性、完全性、信頼性、有用性を保証するものではなく、ファンドの運用成果等に関して一切責任を負うものではありません。

FTSE世界国債インデックスは、FTSE Fixed Income LLCにより運営され、世界主要国の国債の総合収益率を各市場の時価総額で加重平均した債券インデックスです。このインデックスのデータは、情報提供のみを目的としており、FTSE Fixed Income LLCは、当該データの正確性および完全性を保証せず、またデータの誤謬、脱漏または遅延につき何ら責任を負いません。このインデックスに対する著作権等の知的財産その他一切の権利はFTSE Fixed Income LLCに帰属します。

JPモルガンGBI-エマージング・マーケット・グローバルは、J.P.モルガン・セキュリティーズ・エルエルシーが発表しており、著作権はJ.P.モルガン・セキュリティーズ・エルエルシーに帰属しています。

## （２）投資リスクに関する管理体制

<訂正前>

運用委託先におけるリスク管理

（略）

（2023年6月末現在）

（以下略）

<訂正後>

運用委託先におけるリスク管理

（略）

（2023年12月末現在）

（以下略）

#### 4【手数料等及び税金】

##### （4）その他の手数料等

<訂正前>

1．以下の費用等を信託財産で負担します。

（略）

信託財産に関する租税、信託事務の処理に関する諸費用、受託会社の立替えた立替金の利息および借入金の利息が実費でかかります。なお、インドの株式への投資部分に対してはインドの税制にしたがって課税されます。マザーファンドにおける保有有価証券の売却益に対しインド株キャピタル・ゲイン税がかかり、また有価証券の売買時にインド有価証券取引税がかかります（2023年8月末現在）。さらに、インド株キャピタル・ゲイン税の計算にかかる税務顧問に対する費用がかかります。

（以下略）

1．以下の費用等を信託財産で負担します。

（略）

信託財産に関する租税、信託事務の処理に関する諸費用、受託会社の立替えた立替金の利息および借入金の利息が実費でかかります。なお、インドの株式への投資部分に対してはインドの税制にしたがって課税されます。マザーファンドにおける保有有価証券の売却益に対しインド株キャピタル・ゲイン税がかかり、また有価証券の売買時にインド有価証券取引税がかかります（2024年2月末現在）。さらに、インド株キャピタル・ゲイン税の計算にかかる税務顧問に対する費用がかかります。

（以下略）

##### （5）課税上の取扱い

<訂正前>

（略）

なお、税法が改正された場合には、以下の内容が変更になることがあります。以下の税制は2023年8月末現在適用されるものです。

（略）

法人、個人別の課税の取扱いについて

（a）個人の受益者に対する課税

（略）

（二）少額投資非課税制度について

（2023年12月31日まで）

公募株式投資信託は、税法上の少額投資非課税制度である「NISA」および未成年者少額投資非課税制度である「ジュニアNISA」の適用対象です。NISAおよびジュニアNISAをご利用の場合、毎年、一定額の範囲で新たに購入した公募株式投資信託等から生じる配当所得および譲渡所得が一定期間非課税となります。販売会社で非課税口座を開設する等、一定の条件に該当する方が対象となります。

（2024年1月1日以降）

公募株式投資信託は税法上、一定の要件を満たした場合にNISAの適用対象となります。NISAをご利用の場合、一定の額を上限として、毎年、一定額の範囲で新たに購入した公募株式投資信託等から生じる配当所得および譲渡所得が無期限で非課税となります。販売会社で非課税口座を

開設する等、一定の条件に該当する方が対象となります。また、2024年1月1日以降は、税法上の要件を満たした商品を購入した場合に限り、非課税の適用を受けることができます。当ファンドは、N I S Aの対象にはならない予定です。

なお、非課税口座で生じた配当所得および譲渡所得を、非課税口座以外で生じた配当所得および譲渡所得と損益通算することはできません。詳しくは販売会社にご確認ください。

上記は2023年8月末現在のもので、税法が改正された場合等には変更される場合があります。

(以下略)

<訂正後>

(略)

なお、税法が改正された場合には、以下の内容が変更になることがあります。以下の税制は2024年2月末現在適用されるものです。

(略)

法人、個人別の課税の取扱について

(a) 個人の受益者に対する課税

(略)

(二) 少額投資非課税制度について

公募株式投資信託は税法上、一定の要件を満たした場合に少額投資非課税制度である「N I S A」の適用対象となります。N I S Aをご利用の場合、一定の額を上限として、毎年、一定額の範囲で新たに購入した公募株式投資信託等から生じる配当所得および譲渡所得が無期限で非課税となります。販売会社で非課税口座を開設する等、一定の条件に該当する方が対象となります。また、税法上の要件を満たした商品を購入した場合に限り、非課税の適用を受けることができます。当ファンドは、N I S Aの対象ではありません。

なお、非課税口座で生じた配当所得および譲渡所得を、非課税口座以外で生じた配当所得および譲渡所得と損益通算することはできません。詳しくは販売会社にご確認ください。

上記は2024年2月末現在のもので、税法が改正された場合等には変更される場合があります。

(以下略)

## 5【運用状況】

原届出書「第二部 ファンド情報 第1 ファンドの状況 5 運用状況」について、以下の内容に更新・訂正されます。

<更新・訂正後>

(1) 投資状況

(2024年2月9日現在)

資産の種類	国/地域	時価合計(円)	投資比率(%)
親投資信託受益証券	日本	19,235,693,548	100.10
現金・預金・その他の資産(負債控除後)	-	19,868,401	0.10
合計(純資産総額)		19,215,825,147	100.00

(注) 投資比率とは、当ファンドの純資産総額に対する当該資産の時価比率をいいます。投資比率は四捨五入です。親投資信託は、全て「G I M ・ B R I C S 5 ・ マザーファンド(適格機関投資家専用)」です(以下同じ)。

(参考) G I M ・ B R I C S 5 ・ マザーファンド(適格機関投資家専用)

(2024年2月9日現在)

資産の種類	国/地域	時価合計(円)	投資比率(%)
-------	------	---------	---------

株式	アメリカ	1,095,858,630	4.91
	ブラジル	5,619,552,855	25.19
	イギリス	164,658,201	0.74
	キプロス	611,426	0.00
	ロシア	35,814,398	0.16
	香港	3,397,358,216	15.23
	中国	959,708,055	4.30
	インド	5,779,722,334	25.91
	南アフリカ	5,067,240,477	22.72
	小計	22,120,524,592	99.17
現金・預金・その他の資産(負債控除後)	-	184,068,096	0.83
合計(純資産総額)		22,304,592,688	100.00

(注1) 投資比率とは、マザーファンドの純資産総額に対する当該資産の時価比率をいいます。投資比率は四捨五入です。

(注2) 上記の「国/地域」は、マザーファンドが保有する有価証券の発行地または上場取引所の国/地域を表しています。具体的な投資対象については、「第1ファンドの状況 1 ファンドの性格 (1) ファンドの目的及び基本的性格 (2) ファンドの特色」をご参照ください。

## (2) 投資資産

### 投資有価証券の主要銘柄

(2024年2月9日現在)

順位	国/地域	種類	銘柄名	口数	帳簿価額 単価 (円)	帳簿価額 金額 (円)	評価額 単価 (円)	評価額 金額 (円)	投資 比率 (%)
1	日本	親投資信託 受益証券	GIM・BRICS5・マザーファンド(適格機関投資家専用)	4,701,953,935	3.9938	18,778,670,986	4.0910	19,235,693,548	100.10



## （参考）G I M ・ B R I C S 5 ・ マザーファンド（適格機関投資家専用）

（2024年2月9日現在）

順位	国/地域	投資国/地域	種類	銘柄名	業種	数量	帳簿価額 単価 (円)	帳簿価額 金額 (円)	評価額 単価 (円)	評価額 金額 (円)	投資 比率 (%)
1	インド	インド	株式	INFOSYS LIMITED	ソフトウェア・サービス	391,585	2,984.41	1,168,653,518	3,062.70	1,199,307,771	5.38
2	ブラジル	ブラジル	株式	ITAUSA SA	銀行	3,879,931	300.16	1,164,619,007	308.83	1,198,258,401	5.37
3	ブラジル	ブラジル	株式	PETROLEO BRASILEIRO SA- PETROBRAS-PR	エネルギー	903,063	1,122.03	1,013,264,371	1,251.48	1,130,169,107	5.07
4	南アフリカ	南アフリカ	株式	BID CORP LTD	生活必需品流通・小売り	235,776	3,539.85	834,612,523	3,588.15	846,001,541	3.79
5	香港	中国	株式	TENCENT HOLDINGS LIMITED	メディア・娯楽	152,300	5,193.16	790,919,152	5,491.26	836,319,507	3.75
6	インド	インド	株式	RELIANCE INDUSTRIES LTD	エネルギー	149,035	4,911.07	731,921,764	5,249.45	782,352,153	3.51
7	南アフリカ	南アフリカ	株式	FIRSTSTRAND LTD	金融サービス	1,441,481	534.97	771,153,703	510.54	735,941,205	3.30
8	南アフリカ	南アフリカ	株式	CLICKS GROUP LTD	生活必需品流通・小売り	291,109	2,408.44	701,119,492	2,406.23	700,477,189	3.14
9	アメリカ	ブラジル	株式	MERCADOLIBRE INC	一般消費財・サービス流通・小売り	2,563	258,117.19	661,554,360	259,110.06	664,099,109	2.98
10	インド	インド	株式	ICICI BANK LIMITED	銀行	362,865	1,825.74	662,499,686	1,790.63	649,758,044	2.91
11	南アフリカ	南アフリカ	株式	NASPERS LIMITED-N SHS	一般消費財・サービス流通・小売り	23,682	23,053.64	545,956,520	26,610.20	630,182,955	2.83
12	南アフリカ	南アフリカ	株式	CAPITEC BANK HOLDINGS LIMITED	銀行	36,619	16,423.73	601,420,656	16,059.43	588,080,633	2.64
13	ブラジル	ブラジル	株式	VALE SA	素材	283,253	2,035.97	576,697,129	1,979.47	560,691,878	2.51
14	インド	インド	株式	HDFC BANK LTD	銀行	205,720	2,676.71	550,654,530	2,539.52	522,430,157	2.34
15	ブラジル	ブラジル	株式	BANCO DO BRASIL SA	銀行	298,240	1,671.83	498,607,965	1,750.16	521,969,068	2.34
16	ブラジル	ブラジル	株式	B3 SA-BRAZIL BOLSA BALCAO	金融サービス	1,221,965	412.27	503,789,593	393.44	480,773,825	2.16
17	南アフリカ	南アフリカ	株式	SHOPRITE HOLDINGS LTD	生活必需品流通・小売り	214,123	2,083.78	446,186,766	2,074.56	444,212,638	1.99
18	香港	中国	株式	ALIBABA GROUP HOLDING LIMITED	一般消費財・サービス流通・小売り	319,004	1,253.31	399,812,817	1,344.13	428,784,760	1.92
19	インド	インド	株式	ITC LIMITED	食品・飲料・タバコ	559,248	847.80	474,132,692	750.33	419,623,628	1.88
20	ブラジル	ブラジル	株式	RAIA DROGASIL SA	生活必需品流通・小売り	546,553	804.22	439,552,466	750.71	410,303,436	1.84
21	インド	インド	株式	HINDUSTAN UNILEVER LIMITED	家庭用品・パーソナル用品	79,348	4,468.70	354,583,122	4,374.86	347,136,431	1.56
22	ブラジル	ブラジル	株式	LOCALIZA RENT A CAR SA	運輸	218,433	1,796.50	392,415,916	1,574.07	343,829,222	1.54
23	インド	インド	株式	BRITANNIA INDUSTRIES LIMITED	食品・飲料・タバコ	37,048	9,351.18	346,442,664	8,824.74	326,939,171	1.47
24	香港	中国	株式	CHINA CONSTRUCTION BANK CORPORATION-H	銀行	3,618,000	84.64	306,263,270	88.71	320,977,382	1.44
25	インド	インド	株式	MAHINDRA & MAHINDRA LTD	自動車・自動車部品	89,841	2,936.36	263,805,788	3,051.47	274,147,925	1.23
26	南アフリカ	南アフリカ	株式	SANLAM LIMITED	保険	463,512	560.11	259,617,892	569.72	264,073,911	1.18
27	南アフリカ	南アフリカ	株式	ABSA GROUP LIMITED	銀行	204,492	1,237.16	252,989,323	1,290.82	263,962,936	1.18
28	インド	インド	株式	MARUTI SUZUKI INDIA LTD	自動車・自動車部品	12,829	18,050.31	231,567,497	19,446.45	249,478,622	1.12
29	香港	中国	株式	NETEASE INC	メディア・娯楽	77,700	2,655.76	206,353,174	3,149.06	244,682,273	1.10
30	中国	中国	株式	CHINA YANGTZE POWER CO LTD-A	公益事業	459,100	486.83	223,507,210	510.45	234,349,688	1.05

（注）上記の「国/地域」は、マザーファンドが保有する有価証券の発行地または上場取引所の国/地域を表しています。なお、「投資国/地域」は、「第1ファンドの状況 1 ファンドの性格（1）ファンドの目的及び基本的性格（2）ファンドの特色」の記載に基づき、どこへの投資であるかを委託会社が分類し、記載したものです。そのため、有価証券の発行地と実質的な事業活動が行われている地域が異なる場合等には、上記の「国/地域」と「投資国/地域」における国/地域名が異なる場合があります。

## 種類別および業種別投資比率

(2024年2月9日現在)

種類	投資比率(%)
親投資信託受益証券	100.10

(参考) G I M ・ B R I C S 5 ・ マザーファンド (適格機関投資家専用)

(2024年2月9日現在)

種類	国内 / 外国	業種	投資比率(%)
株式	外国	エネルギー	8.71
		素材	6.80
		資本財	2.47
		運輸	1.54
		自動車・自動車部品	2.35
		耐久消費財・アパレル	1.77
		消費者サービス	1.06
		メディア・娯楽	5.30
		一般消費財・サービス流通・小売り	10.07
		生活必需品流通・小売り	11.21
		食品・飲料・タバコ	5.13
		家庭用品・パーソナル用品	1.56
		医薬品・バイオテクノロジー・ライフサイエンス	0.45
		銀行	21.07
		金融サービス	6.27
		保険	4.09
		ソフトウェア・サービス	5.38
		電気通信サービス	1.88
公益事業	1.60		
半導体・半導体製造装置	0.46		
合計			99.17

## 投資不動産物件

該当事項はありません。

## その他投資資産の主要なもの

該当事項はありません。

## (3) 運用実績

## 純資産の推移

2024年2月9日および同日前1年以内における各月末ならびに下記計算期間末の純資産の推移は次の通りです。

期	年月日	純資産総額 (百万円) (分配落)	純資産総額 (百万円) (分配付)	1口当たり 純資産額 (円) (分配落)	1口当たり 純資産額 (円) (分配付)
9期	(2015年1月20日)	36,894	36,894	2.0095	2.0095
10期	(2016年1月20日)	21,604	21,604	1.4507	1.4507
11期	(2017年1月20日)	28,458	28,458	2.0551	2.0551
12期	(2018年1月22日)	38,666	38,666	2.7971	2.7971
13期	(2019年1月21日)	29,118	29,118	2.4025	2.4025
14期	(2020年1月20日)	31,014	31,014	2.9861	2.9861
15期	(2021年1月20日)	29,500	29,500	3.0308	3.0308
16期	(2022年1月20日)	26,816	26,816	3.1262	3.1262
17期	(2023年1月20日)	19,171	19,171	2.5860	2.5860
18期	(2024年1月22日)	19,016	19,016	2.8520	2.8520
	2023年2月末日	18,818	-	2.5547	-
	2023年3月末日	18,453	-	2.5164	-
	2023年4月末日	18,266	-	2.5040	-
	2023年5月末日	18,265	-	2.5235	-
	2023年6月末日	19,984	-	2.7994	-
	2023年7月末日	20,623	-	2.9090	-
	2023年8月末日	20,056	-	2.8705	-
	2023年9月末日	19,417	-	2.7994	-
	2023年10月末日	18,866	-	2.7391	-
	2023年11月末日	19,562	-	2.8681	-
	2023年12月末日	19,251	-	2.8595	-
	2024年1月末日	19,061	-	2.8721	-
	2024年2月9日	19,215	-	2.9186	-

## 分配の推移

期	1口当たり分配金(円)
9期	0.0000
10期	0.0000
11期	0.0000
12期	0.0000
13期	0.0000
14期	0.0000
15期	0.0000
16期	0.0000
17期	0.0000
18期	0.0000

## 収益率の推移

期	収益率(%)
9期	10.4
10期	27.8
11期	41.7
12期	36.1
13期	14.1
14期	24.3
15期	1.5
16期	3.1
17期	17.3
18期	10.3

(注) 収益率とは計算期間末の基準価額(分配付)から当該計算期間の直前の計算期間末の基準価額(分配落)(以下「前期末基準価額」といいます。)を控除した額を前期末基準価額で除したものです。

## (4) 設定及び解約の実績

下記計算期間中の設定および解約の実績ならびに当該計算期間末の残存口数は次の通りです。

期	設定口数（口）	解約口数（口）	残存口数（口）
9期	1,678,145,481	7,788,091,432	18,359,677,752
10期	888,169,368	4,355,629,639	14,892,217,481
11期	1,237,092,331	2,281,533,570	13,847,776,242
12期	4,153,670,786	4,177,410,797	13,824,036,231
13期	1,187,277,833	2,891,142,749	12,120,171,315
14期	859,092,310	2,592,713,848	10,386,549,777
15期	1,165,402,004	1,818,380,949	9,733,570,832
16期	620,359,476	1,776,004,369	8,577,925,939
17期	149,968,231	1,314,350,425	7,413,543,745
18期	49,433,108	795,243,689	6,667,733,164

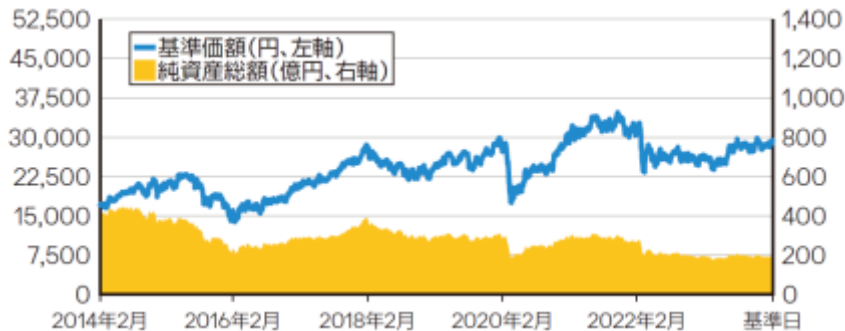
(注) 設定口数、解約口数は、全て本邦内におけるものです。

## &lt;参考情報&gt;

最新の運用実績は、委託会社ホームページ（am.jpmorgan.com/jp）、または販売会社でご確認いただけます。  
過去の実績を示したものであり、将来の成果を示唆・保証するものではありません。

基準日	2024年2月9日	設定日	2005年12月28日
純資産総額	192億円	決算回数	年1回

## 基準価額・純資産の推移



## 分配の推移

期	年月	円
14期	2020年1月	0
15期	2021年1月	0
16期	2022年1月	0
17期	2023年1月	0
18期	2024年1月	0
	設定来累計	0

\* 分配金は税引前1万口当たりの金額です。

\* 基準価額は、1万口当たり、信託報酬控除後です。

## 国（地域）別構成状況

投資国/地域 1	投資比率 2
ブラジル	28.9%
インド	25.9%
南アフリカ	23.5%
中国	20.8%
ロシア	0.2%

## 通貨別構成状況

通貨	投資比率 2
インドルピー	25.9%
ブラジルレアル	25.2%
南アフリカランド	22.7%
香港ドル	15.2%
米ドル	5.1%
その他	5.2%

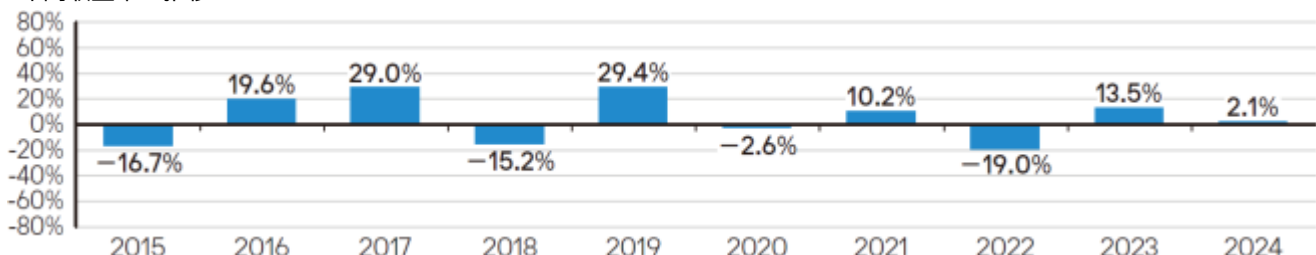
## 業種別構成状況

業種	投資比率 2
銀行	21.1%
生活必需品流通・小売り	11.2%
一般消費財・サービス流通・小売り	10.1%
エネルギー	8.7%
素材	6.8%
その他	41.4%

## 組入上位銘柄

順位	銘柄名	投資国/地域 <sup>*1</sup>	通貨	業種	投資比率 <sup>*2</sup>
1	インフォシス	インド	インドルピー	ソフトウェア・サービス	5.4%
2	イタウ	ブラジル	ブラジルレアル	銀行	5.4%
3	ブラジル石油公社	ブラジル	ブラジルレアル	エネルギー	5.1%
4	ビッド・コーポレーション	南アフリカ	南アフリカランド	生活必需品流通・小売り	3.8%
5	騰訊控股	中国	香港ドル	メディア・娯楽	3.8%
6	リライアンス・インダストリーズ	インド	インドルピー	エネルギー	3.5%
7	ファーストランド	南アフリカ	南アフリカランド	金融サービス	3.3%
8	クリックス・グループ	南アフリカ	南アフリカランド	生活必需品流通・小売り	3.1%
9	メルカドリブレ	アメリカ	米ドル	一般消費財・サービス流通・小売り	3.0%
10	ICICI銀行	インド	インドルピー	銀行	2.9%

## 年間収益率の推移



\* 年間収益率（%）=（年末営業日の基準価額 ÷ 前年末営業日の基準価額 - 1）× 100

\* 2024年の年間収益率は前年末営業日から2024年2月9日までのものです。

\* ベンチマークは設定していません。

\* 当ページにおける「ファンド」は、「JPM・BRICS5・ファンド」です。

運用実績において、金額は表示単位以下を切捨て、投資比率および収益率は表示単位以下を四捨五入して記載しています。

- 「投資国/地域」は、「第1ファンドの状況 1 ファンドの性格（1）ファンドの目的及び基本的性格（2）ファンドの特色」の記載に基づき、どの国への投資であるかを委託会社が分類し、記載したものです。
- ファンドはマザーファンドを通じて投資を行うため、マザーファンドの投資銘柄をファンドが直接保有しているものとみなし、ファンドの純資産総額に対する投資比率として計算しています。

### 第3【ファンドの経理状況】

原届出書「第二部 ファンド情報 第3 ファンドの経理状況」について、以下の内容に更新・訂正されます。

<更新・訂正後>

1. 当ファンドの財務諸表は、「財務諸表等の用語、様式及び作成方法に関する規則」（昭和38年大蔵省令第59号）ならびに同規則第2条の2の規定により、「投資信託財産の計算に関する規則」（平成12年総理府令第133号）に基づき作成しております。

なお、財務諸表に記載している金額は、円単位で表示しております。

2. 当ファンドは、金融商品取引法第193条の2第1項の規定に基づき、第18期計算期間（2023年1月21日から2024年1月22日まで）の財務諸表について、PwC Japan有限責任監査法人による監査を受けております。

## 1 【財務諸表】

## 【JPM・BRICS5・ファンド】

## (1) 【貸借対照表】

(単位：円)

	第17期 (2023年1月20日現在)	第18期 (2024年1月22日現在)
<b>資産の部</b>		
流動資産		
親投資信託受益証券	19,383,088,945	19,226,537,643
未収入金	27,441,808	51,836,609
流動資産合計	19,410,530,753	19,278,374,252
資産合計	19,410,530,753	19,278,374,252
<b>負債の部</b>		
流動負債		
未払解約金	27,441,808	51,836,609
未払受託者報酬	11,069,364	10,977,673
未払委託者報酬	199,248,452	197,598,055
その他未払費用	1,650,000	1,650,000
流動負債合計	239,409,624	262,062,337
負債合計	239,409,624	262,062,337
<b>純資産の部</b>		
元本等		
元本	17,413,543,745	16,667,733,164
剰余金		
期末剰余金又は期末欠損金（ ）	11,757,577,384	12,348,578,751
（分配準備積立金）	8,312,498,208	7,923,264,802
元本等合計	19,171,121,129	19,016,311,915
純資産合計	19,171,121,129	19,016,311,915
負債純資産合計	19,410,530,753	19,278,374,252



## （２）【損益及び剰余金計算書】

（単位：円）

	第17期 (自 2022年 1月21日 至 2023年 1月20日)	第18期 (自 2023年 1月21日 至 2024年 1月22日)
<b>営業収益</b>		
有価証券売買等損益	4,159,522,698	2,297,345,285
<b>営業収益合計</b>	<b>4,159,522,698</b>	<b>2,297,345,285</b>
<b>営業費用</b>		
受託者報酬	23,225,611	21,289,229
委託者報酬	1,418,060,922	1,383,206,043
その他費用	3,300,000	3,300,000
<b>営業費用合計</b>	<b>444,586,533</b>	<b>407,795,272</b>
<b>営業利益又は営業損失（ ）</b>	<b>4,604,109,231</b>	<b>1,889,550,013</b>
<b>経常利益又は経常損失（ ）</b>	<b>4,604,109,231</b>	<b>1,889,550,013</b>
<b>当期純利益又は当期純損失（ ）</b>	<b>4,604,109,231</b>	<b>1,889,550,013</b>
一部解約に伴う当期純利益金額の分配額又は一部解約に伴う当期純損失金額の分配額（ ）	640,353,200	131,132,107
<b>期首剰余金又は期首欠損金（ ）</b>	<b>18,238,741,567</b>	<b>11,757,577,384</b>
剰余金増加額又は欠損金減少額	256,972,714	85,344,767
当期追加信託に伴う剰余金増加額又は欠損金減少額	256,972,714	85,344,767
剰余金減少額又は欠損金増加額	2,774,380,866	1,252,761,306
当期一部解約に伴う剰余金減少額又は欠損金増加額	2,774,380,866	1,252,761,306
分配金	2 -	2 -
<b>期末剰余金又は期末欠損金（ ）</b>	<b>11,757,577,384</b>	<b>12,348,578,751</b>

## ( 3 ) 【注記表】

## ( 重要な会計方針に係る事項に関する注記 )

	当財務諸表対象期間
1. 有価証券の評価基準および評価方法	親投資信託受益証券 移動平均法に基づき、親投資信託受益証券の基準価額で評価しております。
2. その他財務諸表作成のための基礎となる事項	計算期間末日の取扱い 2024年1月20日および2024年1月21日が休日のため、信託約款第40条により、第18期計算期間末日を2024年1月22日としております。

## ( 重要な会計上の見積りに関する注記 )

第17期 (2023年1月20日現在)	第18期 (2024年1月22日現在)
当計算期間の財務諸表の作成にあたって行った会計上の見積りが当計算期間の翌計算期間の財務諸表に重要な影響を及ぼすリスクは識別していないため、注記を省略しております。	同左

## ( 貸借対照表に関する注記 )

区分	第17期 (2023年1月20日現在)	第18期 (2024年1月22日現在)
1期首元本額	8,577,925,939円	7,413,543,745円
期中追加設定元本額	149,968,231円	49,433,108円
期中一部解約元本額	1,314,350,425円	795,243,689円
受益権の総数	7,413,543,745口	6,667,733,164口
1口当たりの純資産額 (1万口当たりの純資産額)	2.5860円 (25,860円)	2.8520円 (28,520円)

## （損益及び剰余金計算書に関する注記）

区分	第17期 (自 2022年 1月21日 至 2023年 1月20日)	第18期 (自 2023年 1月21日 至 2024年 1月22日)
1 信託財産の運用の指図に関する権限の全部または一部を委託するために要する費用として委託者報酬の中から支弁している額	純資産総額に年率0.4%を乗じて得た額	同左
2 分配金の計算過程		
費用控除後の配当等収益額	535,031,379円	490,491,647円
費用控除後・繰越欠損金補填後の有価証券売買等損益額	- 円	- 円
収益調整金額	7,864,540,056円	7,125,955,114円
分配準備積立金額	7,777,466,829円	7,432,773,155円
当ファンドの分配対象収益額	16,177,038,264円	15,049,219,916円
当ファンドの期末残存口数	7,413,543,745口	6,667,733,164口
1万口当たり収益分配対象額	21,820.92円	22,570.21円
1万口当たり分配金額	- 円	- 円
収益分配金金額	- 円	- 円

## （金融商品に関する注記）

## 金融商品の状況に関する注記

	当財務諸表対象期間
1. 金融商品に対する取組方針	当ファンドは証券投資信託として、有価証券等の金融商品への投資を信託約款に定める「運用の基本方針」に基づき行っております。
2. 金融商品の内容及びそのリスク	当ファンドが保有した主な金融商品は、以下に記載される親投資信託受益証券であります。 G I M ・ B R I C S 5 ・ マザーファンド（適格機関投資家専用） 親投資信託の受益証券を主要投資対象として運用を行うため、親投資信託受益証券と同様のリスクを伴います。親投資信託受益証券には、株価変動リスク、金利変動リスク、為替変動リスク、信用リスク、流動性のリスクがあります。当該リスクは結果的に当ファンドに影響を及ぼします。
3. 金融商品に係るリスク管理体制	当ファンドで投資対象とする金融商品に係るリスク管理体制は次のとおりです。 (1)運用部門から独立したインベストメント・ダイレクターは、運用成果やリスク水準のチェック等を行います。 (2)リスク管理部門は、投資制限遵守状況の管理等、運用状況の管理・監督を行っています。

## 金融商品の時価等に関する事項

	第17期 (2023年1月20日現在)	第18期 (2024年1月22日現在)
1. 貸借対照表計上額、時価およびその差額	貸借対照表計上額は期末の時価で計上しているため、その差額はありませ	同左
2. 時価の算定方法	(1)有価証券 「重要な会計方針に係る事項に関する注記」に記載しております。 (2)有価証券以外の金融商品 有価証券以外の金融商品は、短期間で決済され、時価は帳簿価額と近似していることから、当該金融商品の帳簿価額を時価としております。	(1)有価証券 同左  (2)有価証券以外の金融商品 同左
3. 金融商品の時価等に関する事項についての補足説明	金融商品の時価の算定においては、一定の前提条件等を採用しているため、異なる前提条件によった場合、当該価額が異なることもあります。	同左

## (有価証券に関する注記)

## 売買目的有価証券

種類	第17期 (2023年1月20日現在)	第18期 (2024年1月22日現在)
	当計算期間の損益に含まれた評価差額(円)	当計算期間の損益に含まれた評価差額(円)
親投資信託受益証券	3,438,140,475	2,151,350,453
合計	3,438,140,475	2,151,350,453

## (デリバティブ取引等に関する注記)

該当事項はありません。

## (関連当事者との取引に関する注記)

該当事項はありません。

## (追加情報)

モスクワ証券取引所の取引停止が確認されたため、2022年3月3日から2022年3月4日まで、及び、2022年3月16日から2022年3月18日まで、積み立てによる買付を除く設定・解約の申込を停止しました。また、ロシアに関する市場の急激な変化により基本方針としている5か国に各20%ずつの投資(20%を基本に±10%の範囲内で調整)が困難となっていることから、2022年3月22日より設定申込の受付を停止しており、2024年3月15日現在も状況に変更はありません。

## (4) 【附属明細表】

## 第1 有価証券明細表（2024年1月22日現在）

## (イ) 株式

該当事項はありません。

## (ロ) 株式以外の有価証券

種類	通貨	銘柄	口数	評価額	備考
親投資信託 受益証券	日本円	G I M ・ B R I C S 5 ・ マザーファンド (適格機関投資家専用)	4,814,096,260	19,226,537,643	
合計			4,814,096,260	19,226,537,643	

## 第2 信用取引契約残高明細表

該当事項はありません。

## 第3 デリバティブ取引および為替予約取引の契約額等および時価の状況表

該当事項はありません。

## （参考）

当ファンドは「GIM・BRICS5・マザーファンド（適格機関投資家専用）」受益証券を主要投資対象としており、貸借対照表の資産の部に計上された「親投資信託受益証券」は、全て同親投資信託の受益証券であります。

尚、同親投資信託の状況は以下の通りであります。

「GIM・BRICS5・マザーファンド（適格機関投資家専用）」の状況

尚、以下に記載した情報は監査の対象外であります。

## （1）貸借対照表

（単位：円）

区分	注記 番号	(2023年1月20日現在)	(2024年1月22日現在)
		金額	金額
資産の部			
流動資産			
預金		570,845,058	505,423,571
金銭信託		3,119,607	-
コール・ローン		-	5,006,922
株式		22,057,874,155	21,844,642,000
派生商品評価勘定		130,137	-
未収入金		-	105,631,507
未収配当金		52,580,678	89,685,543
流動資産合計		22,684,549,635	22,550,389,543
資産合計		22,684,549,635	22,550,389,543
負債の部			
流動負債			
派生商品評価勘定		318,694	26,533
未払金		305,364,048	228,811,983
未払解約金		27,852,212	51,928,869
未払利息		-	14
流動負債合計		333,534,954	280,767,399
負債合計		333,534,954	280,767,399
純資産の部			
元本等			
元本	1	6,294,985,420	5,576,095,785
剰余金			
剰余金又は欠損金（ ）		16,056,029,261	16,693,526,359
元本等合計		22,351,014,681	22,269,622,144
純資産合計		22,351,014,681	22,269,622,144
負債純資産合計		22,684,549,635	22,550,389,543

## ( 2 ) 注記表

## ( 重要な会計方針に係る事項に関する注記 )

	当財務諸表対象期間
1. 有価証券の評価基準および評価方法	<p>株式 移動平均法に基づき、以下のとおり原則として時価で評価しております。</p> <p>(1)金融商品取引所等に上場されている有価証券 金融商品取引所等に上場されている有価証券は、原則として金融商品取引所等における最終相場（外貨建証券の場合は知りうる直近の最終相場）で評価しております。 当該金融商品取引所等の最終相場がない場合には、当該金融商品取引所等における直近の日の最終相場で評価しておりますが、直近の日の最終相場によることが適当でない認められた場合は、当該金融商品取引所等における気配相場で評価しております。</p> <p>(2)金融商品取引所等に上場されていない有価証券 当該有価証券については、原則として、日本証券業協会発表の売買参考統計値（平均値）、金融機関の提示する価額（ただし、売気配相場は使用しない）又は価格提供会社の提供する価額のいずれかから入手した価額で評価しております。</p> <p>(3)時価が入手できなかった有価証券 適正な評価額を入手できなかった場合又は入手した評価額が時価と認定できない事由が認められた場合は、委託会社が忠実義務に基づいて合理的事由をもって時価と認めた価額もしくは受託者と協議のうえ両者が合理的事由をもって時価と認めた価額で評価しております。</p>
2. デリバティブ等の評価基準および評価方法	<p>為替予約取引 個別法に基づき、原則として時価で評価しております。 為替予約の評価は、原則として、わが国における対顧客先物売買相場の仲値によって計算しております。</p>
3. その他財務諸表作成のための基礎となる事項	<p>外貨建取引等の処理基準 外貨建取引については、「投資信託財産の計算に関する規則」（平成12年総理府令第133号）第60条および第61条に従って処理しております。</p>

## ( 重要な会計上の見積りに関する注記 )

(2023年1月20日現在)	(2024年1月22日現在)
当期間の財務諸表の作成にあたって行った会計上の見積りが当期間の翌期間の財務諸表に重要な影響を及ぼすリスクは識別していないため、注記を省略しております。	同左

## （貸借対照表に関する注記）

区分	(2023年1月20日現在)	(2024年1月22日現在)
1期首元本額	7,305,354,524円	6,294,985,420円
期中追加設定元本額	202,090,391円	37,036,144円
期中解約元本額	1,212,459,495円	755,925,779円
元本の内訳（注）		
JPM・BRICS5・ファンド	5,459,102,390円	4,814,096,260円
GIM・BRICS5・ファンド（適格機関投資家転売制限付）	377,937,783円	361,438,315円
GIM・BRICS5・ファンドVA（適格機関投資家専用）	291,796,472円	234,412,435円
JPM新興国毎月決算ファンド	159,568,735円	159,568,735円
JPM新興国年1回決算ファンド	6,580,040円	6,580,040円
合 計	6,294,985,420円	5,576,095,785円
受益権の総数	6,294,985,420口	5,576,095,785口
1口当たりの純資産額 (1万口当たりの純資産額)	3.5506円 (35,506円)	3.9938円 (39,938円)

（注）当該親投資信託受益証券を投資対象とする証券投資信託ごとの元本額

## （金融商品に関する注記）

## 金融商品の状況に関する注記

	当財務諸表対象期間
1. 金融商品に対する取組方針	当ファンドは証券投資信託として、有価証券等の金融商品への投資を信託約款に定める「運用の基本方針」に基づき行っております。
2. 金融商品の内容及びそのリスク	当ファンドが保有した主な金融商品は、株式およびデリバティブ取引であり、当ファンドで利用しているデリバティブ取引は、通貨関連では為替予約取引であります。当ファンドが保有した金融商品およびデリバティブ取引には、株価変動リスク、金利変動リスク、為替変動リスク、信用リスク、流動性のリスクがあります。 なお、デリバティブ取引は、通貨関連では信託財産の効率的な運用に資する目的として利用しております。
3. 金融商品に係るリスク管理体制	当ファンドで投資対象とする金融商品に係るリスク管理体制は次のとおりです。 (1)運用部門から独立したインベストメント・ダイレクターは、運用成果やリスク水準のチェック等を行います。 (2)リスク管理部門は、投資制限遵守状況の管理等、運用状況の管理・監督を行っております。 (3)当ファンドは、運用の一部または全部について外部委託をしております。 運用商品部門は外部委託先が適切に運用業務を行っているか継続的にモニタリングします。運用商品部門はその結果重大な問題があると判断する場合は、リスク管理を担当する部署が主催し、リスク管理上の重要な事項について決議または審議を行う委員会に報告し、対応を協議します。また運用商品部門は、委託先の業務遂行能力に問題があると判断した場合は、同委員会に報告します。



## 金融商品の時価等に関する事項

	(2023年1月20日現在)	(2024年1月22日現在)
1. 貸借対照表計上額、時価およびその差額	貸借対照表計上額は期末の時価で計上しているため、その差額はありません。	同左
2. 時価の算定方法	(1)有価証券 「重要な会計方針に係る事項に関する注記」に記載しております。 (2)デリバティブ取引 「デリバティブ取引等に関する注記」に記載しております。 (3)有価証券およびデリバティブ取引以外の金融商品 有価証券およびデリバティブ取引以外の金融商品は、短期間で決済され、時価は帳簿価額と近似していることから、当該金融商品の帳簿価額を時価としております。	(1)有価証券 同左 (2)デリバティブ取引 同左 (3)有価証券およびデリバティブ取引以外の金融商品 同左
3. 金融商品の時価等に関する事項についての補足説明	金融商品の時価の算定においては、一定の前提条件等を採用しているため、異なる前提条件によった場合、当該価額が異なることもあります。	同左

## (有価証券に関する注記)

## 売買目的有価証券

種類	(2023年1月20日現在)	(2024年1月22日現在)
	当期間の損益に含まれた評価差額 (円)	当期間の損益に含まれた評価差額 (円)
株式	5,799,020,608	573,640,777
合計	5,799,020,608	573,640,777

## (デリバティブ取引等に関する注記)

## 取引の時価等に関する事項

## (通貨関連)

区分	種類	(2023年1月20日現在)				(2024年1月22日現在)			
		契約額等 (円)	うち 1年超 (円)	時価 (円)	評価損益 (円)	契約額等 (円)	うち 1年超 (円)	時価 (円)	評価損益 (円)
市場 取引 以外 の取 引	為替予約取引								
	買建								
	アメリカドル	44,167,881	-	44,298,018	130,137	-	-	-	-
	売建								
	アメリカドル	278,384,922	-	278,581,868	196,946	50,968,408	-	50,994,941	26,533
	ブラジルレアル	44,167,881	-	44,289,629	121,748	-	-	-	-
合計		366,720,684	-	367,169,515	188,557	50,968,408	-	50,994,941	26,533

(注) 1. 為替予約の時価の算定方法

- (1) 対顧客先物売買相場の仲値が発表されている外貨については、以下のように評価しております。  
為替予約の受渡日（以下「当該日」という。）の対顧客先物売買相場の仲値が発表されている場合は当該為替予約は当該仲値で評価しております。  
当該日の対顧客先物売買相場の仲値が発表されていない場合は、以下の方法によっております。  
・当該日を越える対顧客先物売買相場が発表されている場合には、発表されている先物相場のうち当該日に最も近い前後二つの対顧客先物売買相場の仲値をもとに計算したレートにより評価しております。  
・当該日を越える対顧客先物売買相場が発表されていない場合には、当該日に最も近い発表されている対顧客先物売買相場の仲値により評価しております。
  - (2) 対顧客先物売買相場の仲値が発表されていない外貨については、対顧客電信売買相場の仲値により評価しております。
2. 換算において円未満の端数は切り捨てております。
  3. 契約額等および時価の合計欄の金額は、各々の合計金額であります。

## (関連当事者との取引に関する注記)

該当事項はありません。

## (3) 附属明細表

## 第1 有価証券明細表（2024年1月22日現在）

## (イ) 株式

通貨	銘柄	株式数	評価額単価	評価額金額	備考
アメリカドル	GAZPROM PJSC	1,939,472	0.02	52,559.69	
	LUKOIL PJSC	176,491	0.58	103,406.07	
	NOVATEK PJSC	302,560	0.14	43,659.40	
	ROSNEFT OIL COMPANY PJSC	240,689	0.03	8,424.11	
	MAGNITOGORSK IRON&STEEL WORKS PJSC	997,959	0.00	5,488.77	
	MMC NORILSK NICKEL PJSC	15,262	2.27	34,704.26	
	MMC NORILSK NICKEL PJSC-ADR	4	0.22	0.91	
	SEVERSTAL PAO-GDR REG S	189,043	0.03	5,680.74	
	IQIYI INC-ADR	53,758	3.66	196,754.28	
	KANZHUN LTD-ADR	35,037	13.42	470,196.54	
	MERCADOLIBRE INC	2,563	1,726.19	4,424,224.97	
	PINDUODUO INC-ADR	9,628	143.64	1,382,965.92	
	FIX PRICE GROUP LTD-GDR	157,269	0.02	4,088.99	
	X 5 RETAIL GROUP NV-REGS GDR	55,321	0.12	6,677.24	
	NU HOLDINGS LTD/CAYMAN ISLANDS-A	102,263	9.17	937,751.71	
	TCS GROUP HOLDING PLC-REG S GDR	62,236	0.36	22,404.96	
	小計	銘柄数：	16		7,698,988.56
				(1,140,990,104)	
	組入時価比率：	5.1%		5.2%	
ブラジルリアル	PETROLEO BRASILEIRO SA-PETROBRAS-PR	903,063	37.53	33,891,954.39	
	GERDAU SA-PREF	204,367	21.07	4,306,012.69	
	VALE SA	283,253	68.10	19,289,529.30	
	WEG SA	181,650	33.48	6,081,642.00	
	LOCALIZA RENT A CAR SA	218,433	60.09	13,125,638.97	
	LOCALIZA RENT A CAR SA-RTS	783	18.35	14,368.05	
	LOJAS RENNER SA	520,557	16.72	8,703,713.04	
	ATACADAO SA	187,671	11.83	2,220,147.93	
	RAIA DROGASIL SA	546,553	26.90	14,702,275.70	
	BANCO DO BRASIL SA	298,240	55.92	16,677,580.80	
	ITAUSA SA	3,879,931	10.04	38,954,507.24	
	B3 SA-BRAZIL BOLSA BALCAO	1,221,965	13.79	16,850,897.35	
	TIM SA/BRAZIL	374,407	17.62	6,597,051.34	
TRANSMISSORA ALIANCA DE ENERGIA ELE-UNIT	113,572	37.35	4,241,914.20		
小計	銘柄数：	14		185,657,233.00	
				(5,580,113,795)	
	組入時価比率：	25.1%		25.5%	
英ポンド	ANGLO AMERICAN PLC	49,616	17.73	879,989.37	
小計	銘柄数：	1		879,989.37	
				(165,745,997)	
	組入時価比率：	0.7%		0.8%	
香港ドル	ZIJIN MINING GROUP COMPANY LIMITED-H	632,000	11.46	7,242,720.00	
	TECHTRONIC INDUSTRIES COMPANY LIMITED	55,500	84.65	4,698,075.00	
	HAIER SMART HOME CO LTD-H	414,400	21.45	8,888,880.00	
	SHENZHOU INTERNATIONAL GROUP	77,100	69.50	5,358,450.00	
	H WORLD GROUP LIMITED	187,300	24.35	4,560,755.00	
	MEITUAN-CLASS B	63,880	68.65	4,385,362.00	
	SANDS CHINA LTD	224,400	21.10	4,734,840.00	
	NETEASE INC	77,700	138.90	10,792,530.00	
	TENCENT HOLDINGS LIMITED	148,200	271.20	40,191,840.00	
	ALIBABA GROUP HOLDING LIMITED	319,004	65.55	20,910,712.20	
JD.COM INC-CL A	63,973	84.15	5,383,327.95		

	BUDWEISER BREWING COMPANY APAC LIMITED	368,600	12.08	4,452,688.00	
	WUXI APPTTEC CO LTD-H	88,100	79.35	6,990,735.00	
	WUXI BIOLOGICS(CAYMAN) INC	135,500	28.35	3,841,425.00	
	CHINA CONSTRUCTION BANK CORPORATION-H	3,111,000	4.39	13,657,290.00	
	CHINA MERCHANTS BANK CO LTD- H	334,500	25.15	8,412,675.00	
	HSBC HOLDINGS PLC	103,600	58.65	6,076,140.00	
	AIA GROUP LTD	77,000	60.45	4,654,650.00	
	PING AN INSURANCE GROUP COMP OF CHINA-H	276,500	30.35	8,391,775.00	
	KINGDEE INTERNATIONAL SOFTWARE	409,000	9.43	3,856,870.00	
小計	銘柄数 :	20		177,481,740.15	
				(3,363,278,975)	
	組入時価比率 :	15.1%		15.4%	
インドルピー	RELIANCE INDUSTRIES LTD	149,035	2,713.30	404,376,665.50	
	AARTI INDUSTRIES LTD	100,093	670.15	67,077,323.95	
	SUPREME INDUSTRIES LIMITED	13,870	4,070.00	56,450,900.00	
	ULTRA TECH CEMENT LTD	10,318	9,997.40	103,153,173.20	
	MAHINDRA & MAHINDRA LTD	89,841	1,622.30	145,749,054.30	
	MARUTI SUZUKI INDIA LTD	12,829	9,972.55	127,937,843.95	
	BRITANNIA INDUSTRIES LIMITED	37,048	5,166.40	191,404,787.20	
	ITC LIMITED	559,248	468.40	261,951,763.20	
	HINDUSTAN UNILEVER LIMITED	79,348	2,468.90	195,902,277.20	
	BIOCON LTD	193,072	273.95	52,892,074.40	
	HDFC BANK LTD	205,720	1,478.85	304,229,022.00	
	ICICI BANK LIMITED	362,865	1,008.70	366,021,925.50	
	KOTAK MAHINDRA BANK LIMITED	58,787	1,806.80	106,216,351.60	
	SHRIRAM FINANCE LIMITED	37,362	2,299.00	85,895,238.00	
	HDFC LIFE INSURANCE COMPANY LIMITED	150,874	608.00	91,731,392.00	
	INFOSYS LIMITED	391,585	1,648.85	645,664,927.25	
小計	銘柄数 :	16		3,206,654,719.25	
				(5,739,911,947)	
	組入時価比率 :	25.8%		26.3%	
南アフリカランド	BIDVEST GROUP LIMITED	105,482	238.90	25,199,649.80	
	NASPERS LIMITED-N SHS	23,682	2,925.59	69,283,822.38	
	BID CORP LTD	235,776	449.22	105,915,294.72	
	CLICKS GROUP LTD	291,109	305.64	88,974,554.76	
	SHOPRITE HOLDINGS LTD	214,123	264.44	56,622,686.12	
	ABSA GROUP LIMITED	204,492	157.00	32,105,244.00	
	CAPITEC BANK HOLDINGS LIMITED	36,619	2,084.23	76,322,418.37	
	FIRSTRAND LTD	1,441,481	67.89	97,862,145.09	
	DISCOVERY LIMITED	179,356	133.28	23,904,567.68	
	SANLAM LIMITED	463,512	71.08	32,946,432.96	
	MTN GROUP LTD	289,161	105.70	30,564,317.70	
小計	銘柄数 :	11		639,701,133.58	
				(4,983,271,830)	
	組入時価比率 :	22.4%		22.8%	
オフショア元	WANHUA CHEMICAL GROUP CO LTD-A	71,600	70.20	5,026,320.00	
	JIANGSU HENGLI HYDRAULIC CO LTD-A	79,380	54.72	4,343,673.60	
	FOSHAN HAITIAN FLAVOURING & FOOD COMPA-A	66,924	35.00	2,342,340.00	
	INNER MONGOLIA YILI INDUSTRIAL GROUP C-A	255,500	26.87	6,865,285.00	
	WULIANGYE YIBIN CO LTD-A	38,400	128.89	4,949,376.00	
	CHINA YANGTZE POWER CO LTD-A	459,100	23.50	10,788,850.00	
	LONGI GREEN ENERGY TECHNOLOGY CO LTD-A	244,300	22.10	5,399,030.00	
	ZHEJIANG JINGSHENG MECHANICAL & ELECTR-A	66,700	39.34	2,623,978.00	
小計	銘柄数 :	8		42,338,852.60	
				(871,329,352)	
	組入時価比率 :	3.9%		4.0%	

合計				21,844,642,000	
				(21,844,642,000)	

(注)各通貨計欄の( )内は、邦貨換算額であります。

(注)合計金額欄の( )内は、外貨建有価証券に係わるもので、内書であります。

(注)比率は左より組入時価の純資産に対する比率、および各通貨計欄の合計金額に対する比率であります。

(口)株式以外の有価証券

該当事項はありません。

第2 信用取引契約残高明細表

該当事項はありません。

第3 デリバティブ取引および為替予約取引の契約額等および時価の状況表

当表に記載すべき内容は、「デリバティブ取引等に関する注記 取引の時価等に関する事項」に開示しておりますので、記載を省略しております。

## 2【ファンドの現況】

原届出書「第二部 ファンド情報 第3 ファンドの経理状況 2 ファンドの現況」について、以下の内容に更新・訂正されます。

<更新・訂正後>

## 【純資産額計算書】

(2024年2月9日現在)

種類	金額	単位
資産総額	19,299,623,079	円
負債総額	83,797,932	円
純資産総額( - )	19,215,825,147	円
発行済口数	6,583,935,814	口
1口当たり純資産額( / )	2.9186	円

(参考) G I M ・ B R I C S 5 ・ マザーファンド(適格機関投資家専用)

(2024年2月9日現在)

種類	金額	単位
資産総額	22,532,296,421	円
負債総額	227,703,733	円
純資産総額( - )	22,304,592,688	円
発行済口数	5,452,069,839	口
1口当たり純資産額( / )	4.0910	円

### 第三部【委託会社等の情報】

#### 第1【委託会社等の概況】

##### 1【委託会社等の概況】

< 訂正前 >

資本金の額（2023年8月末現在）

（略）

（略）

投資運用の意思決定機構

（イ）、（ロ）（略）

（注）前記（イ）および（ロ）の意思決定機構、組織名称等は、2023年8月末現在のものであり、今後変更となる場合があります。

< 訂正後 >

資本金の額（2024年2月末現在）

（略）

（略）

投資運用の意思決定機構

（イ）、（ロ）（略）

（注）前記（イ）および（ロ）の意思決定機構、組織名称等は、2024年2月末現在のものであり、今後変更となる場合があります。

##### 2【事業の内容及び営業の概況】

届出書「第三部 委託会社等の情報 第1 委託会社等の概況 2 事業の内容及び営業の概況」について、以下の内容に更新・訂正されます。

< 更新・訂正後 >

投資信託及び投資法人に関する法律に定める投資信託委託会社として、証券投資信託の設定を行うとともに、金融商品取引法に定める金融商品取引業者として当該証券投資信託および投資一任契約に基づき委託された資産の運用（投資運用業）を行っています。また金融商品取引法に定める以下の業務を行っています。

- ・投資助言・代理業
- ・有価証券の募集もしくは売出しの取扱いまたは私募の取扱いに関する第一種金融商品取引業
- ・有価証券の募集もしくは売出しの取扱いまたは私募の取扱い、および証券投資信託の募集または私募に関する第二種金融商品取引業

委託会社が設定・運用している投資信託は、2024年2月末現在以下のとおりです（親投資信託は本数のみ。 ）。

	本数	純資産額（百万円）
公募追加型株式投資信託	48	744,549
公募単位型株式投資信託	-	-

公募追加型債券投資信託	-	-
公募単位型債券投資信託	-	-
私募投資信託	69	4,726,549
総合計	117	5,471,098
親投資信託	42	-

(注) 百万円未満は四捨五入



### 3【委託会社等の経理状況】

#### < 訂正前 >

1. 委託会社であるJ Pモルガン・アセット・マネジメント株式会社（以下「当社」という。）の財務諸表は、「財務諸表等の用語、様式及び作成方法に関する規則」（昭和38年大蔵省令第59号。以下「財務諸表等規則」という。）並びに同規則第2条の規定により、「金融商品取引業等に関する内閣府令」（平成19年内閣府令第52号。以下「金融商品取引業等に関する内閣府令」という。）に基づいて作成しております。

なお、財務諸表の記載金額は、千円未満の端数を切り捨てて表示しております。

2. 当社は、金融商品取引法第193条の2第1項の規定に基づき、第33期事業年度（2022年4月1日から2023年3月31日まで）の財務諸表について、PwCあらた有限責任監査法人による監査を受けております。

#### < 訂正後 >

1. 委託会社であるJ Pモルガン・アセット・マネジメント株式会社（以下「当社」という。）の財務諸表は、「財務諸表等の用語、様式及び作成方法に関する規則」（昭和38年大蔵省令第59号。以下「財務諸表等規則」という。）並びに同規則第2条の規定により、「金融商品取引業等に関する内閣府令」（平成19年内閣府令第52号。以下「金融商品取引業等に関する内閣府令」という。）に基づいて作成しております。

また、当社の中間財務諸表は、「中間財務諸表等の用語、様式及び作成方法に関する規則」（昭和52年大蔵省令第38号）並びに同規則第38条及び第57条に基づき、「金融商品取引業等に関する内閣府令」に基づいて作成しております。

なお、財務諸表及び中間財務諸表の記載金額は、千円未満の端数を切り捨てて表示しております。

2. 当社は、金融商品取引法第193条の2第1項の規定に基づき、第33期事業年度（2022年4月1日から2023年3月31日まで）の財務諸表について、PwCあらた有限責任監査法人による監査を受けております。

また、第34期中間会計期間（2023年4月1日から2023年9月30日まで）の中間財務諸表については、金融商品取引法第193条の2第1項の規定に基づきPwC Japan有限責任監査法人による中間監査を受けております。

なお、従来、当社が監査証明を受けているPwCあらた有限責任監査法人は、2023年12月1日に名称を変更し、PwC Japan有限責任監査法人となりました。

原届出書「第三部 委託会社等の情報 第1 委託会社等の概況 3 委託会社等の経理状況」について、以下の中間財務諸表が追加されます。

#### < 追加 >

## 中間財務諸表

## (1) 中間貸借対照表

(単位：千円)

第34期中間会計期間末

(2023年9月30日)

## 資産の部

## 流動資産

現金及び預金	15,762,112
前払費用	70,099
未収入金	2,425
未収委託者報酬	2,032,655
未収収益	1,407,229
その他	261
流動資産合計	19,274,783

## 固定資産

## 投資その他の資産

関係会社株式	60,000
投資有価証券	657,601
敷金保証金	33,488
前払年金費用	220,808
繰延税金資産	1,309,200
その他	5,500

投資その他の資産合計 2,286,598

固定資産合計 2,286,598

資産合計 21,561,381

(単位：千円)

第34期中間会計期間末

(2023年9月30日)

## 負債の部

## 流動負債

預り金		105,740
未払金		1,422,465
未払手数料		919,900
その他未払金	1	502,564
未払費用		386,346
未払法人税等		1,252,477
賞与引当金		1,773,443
役員賞与引当金		53,851
流動負債合計		4,994,324

## 固定負債

長期未払金		263,375
賞与引当金		1,103,892
役員賞与引当金		187,829
固定負債合計		1,555,097

## 負債合計

6,549,422

## 純資産の部

## 株主資本

資本金		2,218,000
資本剰余金		
資本準備金		1,000,000
資本剰余金合計		1,000,000

## 利益剰余金

利益準備金		33,676
-------	--	--------

## その他利益剰余金

繰越利益剰余金		11,760,282
---------	--	------------

利益剰余金合計		11,793,959
---------	--	------------

株主資本合計		15,011,959
--------	--	------------

純資産合計		15,011,959
-------	--	------------

負債・純資産合計		21,561,381
----------	--	------------

## (2) 中間損益計算書

(単位：千円)

		第34期中間会計期間
		(自2023年4月1日
		至2023年9月30日)
営業収益		
委託者報酬		5,317,047
運用受託報酬		4,435,740
業務受託報酬		1,372,446
その他営業収益		137,335
営業収益合計		11,262,570
営業費用		
支払手数料		2,642,739
調査費		1,138,561
その他営業費用		252,424
営業費用合計		4,033,725
一般管理費		5,024,771
営業利益		2,204,073
営業外収益	1	12,359
営業外費用	2	45,414
経常利益		2,171,017
税引前中間純利益		2,171,017
法人税、住民税及び事業税		1,189,307
法人税等調整額		431,533
法人税等合計		757,774
中間純利益		1,413,243

## 注記事項

## （重要な会計方針）

## 1．有価証券の評価基準及び評価方法

## (1) 関係会社株式

移動平均法による原価法を採用しております。

## (2) その他有価証券

市場価格のない株式等以外のもの

中間決算日の市場価格等に基づく時価法（評価差額は全部純資産直入法により処理し、売却原価は移動平均法により算定）を採用しております。

市場価格のない株式等

移動平均法による原価法を採用しております。

## 2．引当金の計上基準

## (1) 賞与引当金

従業員に対する賞与の支給に備えるため、当中間会計期間に帰属する額を計上しております。

## (2) 役員賞与引当金

役員に対する賞与の支給に備えるため、当中間会計期間に帰属する額を計上しております。

## (3) 退職給付引当金

従業員に対する退職給付に備えるため、当中間期末における退職給付債務と年金資産の見込額に基づき退職給付引当金を計上しております。ただし、当中間期末においては、年金資産の額が、退職給付債務に未認識数理計算上の差異等を加減した額を超過するため、資産の部に前払年金費用を計上しております。

退職給付債務の算定にあたり、退職給付見込額を当中間期末までの期間に帰属させる方法については、期間定額基準によっております。

過去勤務債務については、その発生時における従業員の平均残存勤務期間以内の一定の年数（8年）による定額法により、発生した事業年度から費用処理しております。

数理計算上の差異は、その発生時における従業員の平均残存勤務期間以内の一定の年数（8年）による定額法により按分額を、それぞれ発生した翌事業年度から費用処理することとしております。

### 3. 収益及び費用の計上基準

当社は、投資運用サービスから委託者報酬、運用受託報酬、業務受託報酬およびその他営業収益を稼得しております。これらには成功報酬が含まれる場合があります。

委託者報酬：当該報酬は投資信託の信託約款に基づき日々の純資産価額を基礎として算定し、投資信託の運用期間にわたり収益として認識しております。

運用受託報酬：当該報酬は対象顧客との投資一任契約等に基づき純資産価額を基礎として算定し、対象口座の運用期間にわたり収益として認識しております。

業務受託報酬およびその他営業収益：グループ会社から受領する収益は、当社のグループ会社との契約で定められた算式に基づき月次で算定し、当該報酬は当社がグループ会社にオフショアファンド関連のサービス等を提供する期間にわたり収益として認識しております。

成功報酬：成功報酬は対象となるファンドまたは口座の運用益に対する一定割合、もしくは特定のベンチマークまたはその他のパフォーマンス目標を上回る超過運用益に対する一定割合として認識されます。当該報酬は契約上支払われることが確定した時点で収益として認識しております。

#### （中間貸借対照表関係）

第34期中間会計期間末 (2023年9月30日)	
1 消費税等の取扱い	
仮払消費税等及び仮受消費税等は、相殺のうち、金額的重要性が乏しいため、流動負債の「その他未払金」に含めて表示しております。	

#### （中間損益計算書関係）

第34期中間会計期間 (自2023年4月1日 至2023年9月30日)	
1 営業外収益のうち主要なもの	
投資有価証券売却益	544千円
雑益	11,714千円
2 営業外費用のうち主要なもの	
為替差損	45,157千円
投資有価証券売却損	178千円

#### （リース取引関係）

第34期中間会計期間末 (2023年9月30日)	
オペレーティング・リース取引のうち解約不能のものに係る未経過リース料は以下のとおりであります。	
1年以内	1,880千円
1年超	3,604千円
合計	5,485千円

## （金融商品関係）

第34期中間会計期間末（2023年9月30日）

## 金融商品の時価等に関する事項

2023年9月30日における中間貸借対照表計上額、時価及びこれらの差額については、次のとおりであります。なお、金額的重要性が低いと判断するものは次表には含めておりません。また、「市場価格のない株式等」は次表には含めておりません（（注2）参照）。

（単位：千円）

	中間貸借対照表 計上額	時価	差額
長期末払金	263,375	263,375	-
負債計	263,375	263,375	-

（注1）時価と中間貸借対照表計上額との差額の表への記載を省略しているものとその理由

資産

「現金及び預金」「未収委託者報酬」「未収収益」

これらは短期間で決済されるため時価が帳簿価額に近似するものであることから、注記を省略しています。

負債

「未払手数料」「その他未払金」「未払費用」

これらは短期間で決済されるため時価が帳簿価額に近似するものであることから、注記を省略しています。

（注2）市場価格のない株式等

下記の関係会社株式及び投資有価証券（合同会社出資金）については、市場価格のない株式等と認められるため、上表に含めておりません。

（単位：千円）

	中間貸借対照表計上額
関係会社株式	60,000
投資有価証券（合同会社出資金）	657,601

## 金融商品の時価等に関する事項についての補足説明

金融商品の時価の算定においては変動要因を織り込んでいるため、異なる前提条件等を採用することにより、当該価額が変動することもあります。

## 金融商品の時価のレベルごとの内訳等に関する事項

金融商品の時価を、時価の算定に用いたインプットの観察可能性及び重要性に応じて、以下の3つのレベルに分類しております。

レベル1の時価：同一の資産又は負債の活発な市場における（無調整の）相場価格により算定した時価

レベル2の時価：レベル1のインプット以外の直接又は間接的に観察可能なインプットを用いて算定した時価

レベル3の時価：重要な観察できないインプットを使用して算定した時価

時価の算定に重要な影響を与えるインプットを複数使用している場合には、それらのインプットがそれぞれ属するレベルのうち、時価の算定における優先順位が最も低いレベルに時価を分類しております。

## 時価をもって中間貸借対照表計上額とする金融資産及び金融負債

（単位：千円）

	レベル1	レベル2	レベル3	合計
長期未払金	-	263,375	-	263,375
負債計	-	263,375	-	263,375

（注）時価の算定に用いた評価技法及び時価の算定に係るインプットの説明

「長期未払金」

長期未払金の時価については、当該未払金の支払までの期間を基に信用リスクを加味した利率で割り引いた現在価値により算定しており、時価は帳簿価額と近似していることから当該帳簿価額によっております。これに伴い、レベル2の時価に分類しております。

## （有価証券関係）

第34期中間会計期間末（2023年9月30日）

## 1．関係会社株式

関係会社株式（中間貸借対照表計上額 60,000千円）については市場価格のない株式等と認められるものであることから、記載しておりません。

## 2．その他有価証券

投資有価証券（合同会社出資金）（中間貸借対照表計上額 657,601千円）については市場価格のない株式等と認められるものであることから、記載しておりません。



## （収益認識関係）

## 顧客との契約から生じる収益を分解した情報

当社は、資産運用業の単一セグメントであり、顧客との契約から生じる収益を分解した情報は、以下のとおりであります。

（単位：千円）

	委託者報酬	運用受託報酬	業務受託報酬	その他	合計
残高報酬	5,317,047	4,435,740	1,372,446	137,335	11,262,570
成功報酬	-	-	-	-	-
合計	5,317,047	4,435,740	1,372,446	137,335	11,262,570

## （セグメント情報等）

## セグメント情報

当社は、資産運用業の単一セグメントであるため、記載を省略しております。

## 関連情報

第34期中間会計期間（自 2023年4月1日 至 2023年9月30日）

## 1．サービスごとの情報

（単位：千円）

	委託者報酬	運用受託報酬	業務受託報酬	その他	合計
外部顧客への売上高	5,317,047	4,435,740	1,372,446	137,335	11,262,570

## 2．地域ごとの情報

## 営業収益

（単位：千円）

日本	英国	ルクセンブルク	その他	合計
6,177,879	1,656,020	1,217,456	2,211,213	11,262,570

（注）営業収益は顧客の所在地を基礎とし、国又は地域に分類しております。

## 3．主要な顧客ごとの情報

（単位：千円）

顧客の名称	営業収益	関連するセグメント
JPMorgan Asset Management (UK) Limited	1,643,873	資産運用業
JPMorgan Asset Management (Europe) S.a.r.l.	1,217,456	資産運用業

## （ 1 株当たり情報）

第34期中間会計期間 （自2023年4月1日 至2023年9月30日）	
1株当たり純資産額	266,808.12円
1株当たり中間純利益金額	25,117.62円
なお、潜在株式調整後1株当たり中間純利益金額については、潜在株式が存在しないため記載しておりません。	
1株当たりの中間純利益の算定上の基礎	
中間損益計算書上の中間純利益	1,413,243千円
普通株主に帰属しない金額	-
普通株式に係る中間純利益	1,413,243千円
普通株式の期中平均株式数	56,265株

## 第2【その他の関係法人の概況】

## 1【名称、資本金の額及び事業の内容】

## (2) 販売会社

原届出書「第三部 委託会社等の情報 第2 その他の関係法人の概況 1 名称、資本金の額及び事業の内容 (2) 販売会社」について、以下の内容に更新・訂正されます。

<更新・訂正後>

	名 称	資本金の額 (2023年3月末現在)	事業の内容
1	池田泉州TT証券株式会社	1,250百万円	金融商品取引法に定める第一種金融商品取引業を営んでいます。
2	auカブコム証券株式会社	7,196百万円	同 上
3	株式会社SBI証券	48,323百万円	同 上
4	岩井コスモ証券株式会社	13,500百万円	同 上
5	Jトラストグローバル証券株式会社	3,000百万円 (2022年12月末現在)	同 上
6	岡三証券株式会社	5,000百万円	同 上
7	九州FG証券株式会社	3,000百万円	同 上
8	十六TT証券株式会社	3,000百万円	同 上
9	楽天証券株式会社	19,495百万円	同 上
10	東海東京証券株式会社	6,000百万円	同 上
11	内藤証券株式会社*	3,002百万円	同 上
12	西日本シティTT証券株式会社	3,000百万円	同 上
13	SMB C日興証券株式会社	10,000百万円	同 上
14	マネックス証券株式会社	12,200百万円	同 上
15	野村證券株式会社	10,000百万円 (2024年1月末現在)	同 上
16	浜銀TT証券株式会社	3,307百万円	同 上
17	フィデリティ証券株式会社	12,657百万円 (2023年5月26日現在)	同 上
18	ほくほくTT証券株式会社	1,250百万円	同 上
19	松井証券株式会社	11,945百万円	同 上
20	みずほ証券株式会社	125,167百万円	同 上
21	リテラ・クリア証券株式会社	3,794百万円	同 上
22	立花証券株式会社*	6,695百万円	同 上
23	ワイエム証券株式会社	1,270百万円	同 上
24	株式会社あおぞら銀行*	100,000百万円	銀行法に基づき銀行業を営んでいます。
25	株式会社青森銀行	19,562百万円	同 上

26	株式会社足利銀行	135,000百万円	同 上
27	株式会社大分銀行	19,598百万円	同 上
28	株式会社鹿児島銀行	18,130百万円	同 上
29	株式会社京葉銀行	49,759百万円	同 上
30	株式会社京都銀行	42,103百万円	同 上
31	株式会社熊本銀行	10,000百万円	同 上
32	株式会社群馬銀行	48,652百万円	同 上
33	株式会社十八親和銀行	36,878百万円	同 上
34	スルガ銀行株式会社	30,043百万円	同 上
35	株式会社池田泉州銀行	61,385百万円	同 上
36	株式会社但馬銀行*	5,481百万円	同 上
37	株式会社中国銀行	15,149百万円	同 上
38	株式会社南都銀行	37,924百万円	同 上
39	株式会社福岡銀行	82,329百万円	同 上
40	株式会社東京スター銀行*	26,000百万円	同 上
41	株式会社八十二銀行	52,243百万円	同 上
42	株式会社広島銀行*	54,573百万円	同 上
43	Pay Pay 銀行株式会社	72,216百万円	同 上
44	株式会社北海道銀行	93,524百万円	同 上
45	株式会社横浜銀行	215,628百万円	同 上
46	株式会社みちのく銀行	36,986百万円	同 上
47	三菱UFJ信託銀行株式会社	324,279百万円	銀行法に基づき銀行業を営むとともに、金融機関の信託業務の兼営等に関する法律に基づき信託業務を営んでいます。

\* 募集の取扱い以外の業務を行っています。

## 独立監査人の監査報告書

2024年3月15日

J Pモルガン・アセット・マネジメント株式会社

取締役会 御中

PwC Japan有限責任監査法人  
東京事務所指定有限責任社員 公認会計士 鶴田 光夫  
業務執行社員

### 監査意見

当監査法人は、金融商品取引法第193条の2第1項の規定に基づく監査証明を行うため、「ファンドの経理状況」に掲げられているJPM・BRICS5・ファンドの2023年1月21日から2024年1月22日までの計算期間の財務諸表、すなわち、貸借対照表、損益及び剰余金計算書、注記表並びに附属明細表について監査を行った。

当監査法人は、上記の財務諸表が、我が国において一般に公正妥当と認められる企業会計の基準に準拠して、JPM・BRICS5・ファンドの2024年1月22日現在の信託財産の状態及び同日をもって終了する計算期間の損益の状況を、全ての重要な点において適正に表示しているものと認める。

### 監査意見の根拠

当監査法人は、我が国において一般に公正妥当と認められる監査の基準に準拠して監査を行った。監査の基準における当監査法人の責任は、「財務諸表監査における監査人の責任」に記載されている。当監査法人は、我が国における職業倫理に関する規定に従って、JPMモルガン・アセット・マネジメント株式会社及びファンドから独立しており、また、監査人としてのその他の倫理上の責任を果たしている。当監査法人は、意見表明の基礎となる十分かつ適切な監査証拠を入手したと判断している。

### 強調事項

追加情報に記載されているとおり、当ファンドは2022年3月3日から2022年3月4日まで、及び、2022年3月16日から2022年3月18日まで、積み立てによる買付を除く設定・解約の申込を停止した。また、2022年3月22日より設定申込の受付を停止しており、2024年3月15日現在も当該取り扱いを継続している。

当該事項は、当監査法人の意見に影響を及ぼすものではない。

### その他の記載内容

その他の記載内容は、有価証券報告書及び有価証券届出書（訂正有価証券届出書を含む）に含まれる情報のうち、財務諸表及びその監査報告書以外の情報である。経営者の責任は、その他の記載内容を作成し開示することにある。

当監査法人の財務諸表に対する監査意見の対象にはその他の記載内容は含まれておらず、当監査法人はその他の記載内容に対して意見を表明するものではない。

財務諸表監査における当監査法人の責任は、その他の記載内容を通読し、通読の過程において、その他の記載内容と財務諸表又は当監査法人が監査の過程で得た知識との間に重要な相違があるかどうか検討すること、また、そのような重要な相違以外にその他の記載内容に重要な誤りの兆候があるかどうか注意を払うことにある。

当監査法人は、実施した作業に基づき、その他の記載内容に重要な誤りがあると判断した場合には、その事実を報告することが求められている。

その他の記載内容に関して、当監査法人が報告すべき事項はない。

### 財務諸表に対する経営者の責任

経営者の責任は、我が国において一般に公正妥当と認められる企業会計の基準に準拠して財務諸表を作成し適正に表示することにある。これには、不正又は誤謬による重要な虚偽表示のない財務諸表を作成し適正に表示するために経営者が必要と判断した内部統制を整備及び運用することが含まれる。

財務諸表を作成するに当たり、経営者は、継続企業的前提に基づき財務諸表を作成することが適切であるかどうかを評価し、我が国において一般に公正妥当と認められる企業会計の基準に基づいて継続企業に関する事項を開示する必要がある場合には当該事項を開示する責任がある。

## 財務諸表監査における監査人の責任

監査人の責任は、監査人が実施した監査に基づいて、全体としての財務諸表に不正又は誤謬による重要な虚偽表示がないかどうかについて合理的な保証を得て、監査報告書において独立の立場から財務諸表に対する意見を表明することにある。虚偽表示は、不正又は誤謬により発生する可能性があり、個別に又は集計すると、財務諸表の利用者の意思決定に影響を与えると合理的に見込まれる場合に、重要性があると判断される。

監査人は、我が国において一般に公正妥当と認められる監査の基準に従って、監査の過程を通じて、職業的専門家としての判断を行い、職業的懐疑心を保持して以下を実施する。

- ・ 不正又は誤謬による重要な虚偽表示リスクを識別し、評価する。また、重要な虚偽表示リスクに対応した監査手続を立案し、実施する。監査手続の選択及び適用は監査人の判断による。さらに、意見表明の基礎となる十分かつ適切な監査証拠を入手する。
- ・ 財務諸表監査の目的は、内部統制の有効性について意見表明するためのものではないが、監査人は、リスク評価の実施に際して、状況に応じた適切な監査手続を立案するために、監査に関連する内部統制を検討する。
- ・ 経営者が採用した会計方針及びその適用方法の適切性、並びに経営者によって行われた会計上の見積りの合理性及び関連する注記事項の妥当性を評価する。
- ・ 経営者が継続企業を前提として財務諸表を作成することが適切であるかどうか、また、入手した監査証拠に基づき、継続企業の前提に重要な疑義を生じさせるような事象又は状況に関して重要な不確実性が認められるかどうか結論付ける。継続企業の前提に関する重要な不確実性が認められる場合は、監査報告書において財務諸表の注記事項に注意を喚起すること、又は重要な不確実性に関する財務諸表の注記事項が適切でない場合は、財務諸表に対して除外事項付意見を表明することが求められている。監査人の結論は、監査報告書日までに入手した監査証拠に基づいているが、将来の事象や状況により、ファンドは継続企業として存続できなくなる可能性がある。
- ・ 財務諸表の表示及び注記事項が、我が国において一般に公正妥当と認められる企業会計の基準に準拠しているかどうかとともに、関連する注記事項を含めた財務諸表の表示、構成及び内容、並びに財務諸表が基礎となる取引や会計事象を適正に表示しているかどうかを評価する。

監査人は、経営者に対して、計画した監査の範囲とその実施時期、監査の実施過程で識別した内部統制の重要な不備を含む監査上の重要な発見事項、及び監査の基準で求められているその他の事項について報告を行う。

## 利害関係

J P モルガン・アセット・マネジメント株式会社及びファンドと当監査法人又は業務執行社員との間には、公認会計士法の規定により記載すべき利害関係はない。

以 上

---

(注) 1 . 上記の監査報告書の原本は当社が別途保管しております。

2 . XBRLデータは監査の対象には含まれていません。

[次へ](#)

## 独立監査人の中間監査報告書

2023年12月5日

J Pモルガン・アセット・マネジメント株式会社

取締役会 御中

PwC Japan有限責任監査法人  
東京事務所指定有限責任社員 公認会計士 鶴田 光夫  
業務執行社員

## 中間監査意見

当監査法人は、金融商品取引法第193条の2第1項の規定に基づく監査証明を行うため、「委託会社等の経理状況」に掲げられているJ Pモルガン・アセット・マネジメント株式会社の2023年4月1日から2024年3月31日までの第34期事業年度の中間会計期間（2023年4月1日から2023年9月30日まで）に係る中間財務諸表、すなわち、中間貸借対照表、中間損益計算書、重要な会計方針及びその他の注記について中間監査を行った。

当監査法人は、上記の中間財務諸表が、我が国において一般に公正妥当と認められる中間財務諸表の作成基準に準拠して、J Pモルガン・アセット・マネジメント株式会社の2023年9月30日現在の財政状態及び同日をもって終了する中間会計期間（2023年4月1日から2023年9月30日まで）の経営成績に関する有用な情報を表示しているものと認める。

## 中間監査意見の根拠

当監査法人は、我が国において一般に公正妥当と認められる中間監査の基準に準拠して中間監査を行った。中間監査の基準における当監査法人の責任は、「中間財務諸表監査における監査人の責任」に記載されている。当監査法人は、我が国における職業倫理に関する規定に従って、会社から独立しており、また、監査人としてのその他の倫理上の責任を果たしている。当監査法人は、中間監査の意見表明の基礎となる十分かつ適切な監査証拠を入手したと判断している。

## 中間財務諸表に対する経営者及び監査役の責任

経営者の責任は、我が国において一般に公正妥当と認められる中間財務諸表の作成基準に準拠して中間財務諸表を作成し有用な情報を表示することにある。これには、不正又は誤謬による重要な虚偽表示のない中間財務諸表を作成し有用な情報を表示するために経営者が必要と判断した内部統制を整備及び運用することが含まれる。

中間財務諸表を作成するに当たり、経営者は、継続企業の前提に基づき中間財務諸表を作成することが適切であるかどうかを評価し、我が国において一般に公正妥当と認められる中間財務諸表の作成基準に基づいて継続企業に関する事項を開示する必要がある場合には当該事項を開示する責任がある。

監査役の責任は、財務報告プロセスの整備及び運用における取締役の職務の執行を監視することにある。

## 中間財務諸表監査における監査人の責任

監査人の責任は、監査人が実施した中間監査に基づいて、全体として中間財務諸表の有用な情報の表示に関して投資者の判断を損なうような重要な虚偽表示がないかどうかの合理的な保証を得て、中間監査報告書において独立の立場から中間財務諸表に対する意見を表明することにある。虚偽表示は、不正又は誤謬により発生する可能性があり、個別に又は集計すると、中間財務諸表の利用者の意思決定に影響を与えると合理的に見込まれる場合に、重要性があると判断される。

監査人は、我が国において一般に公正妥当と認められる中間監査の基準に従って、中間監査の過程を通じて、職業的専門家としての判断を行い、職業的懐疑心を保持して以下を実施する。

- 不正又は誤謬による中間財務諸表の重要な虚偽表示リスクを識別し、評価する。また、重要な虚偽表示リスクに対応する中間監査手続を立案し、実施する。中間監査手続の選択及び適用は監査人の判断による。さらに、中間監査の意見表明の基礎となる十分かつ適切な監査証拠を入手する。なお、中間監査手続は、年度監査と比べて監査手続の一部が省略され、監査人の判断により、不正又は誤謬による中間財務諸表の重要な虚偽表示リスクの評価に基づいて、分析的手続等を中心とした監査手続に必要に応じて追加の監査手続が選択及び適用される。
- 中間財務諸表監査の目的は、内部統制の有効性について意見表明するためのものではないが、監査人は、リスク評価の実施に際して、状況に応じた適切な中間監査手続を立案するために、中間財務諸表の作成と有用な情報の表示に関連する内部統制を検討する。

- ・ 経営者が採用した会計方針及びその適用方法並びに経営者によって行われた会計上の見積りの合理性及び関連する注記事項の妥当性を評価する。
- ・ 経営者が継続企業を前提として中間財務諸表を作成することが適切であるかどうか、また、入手した監査証拠に基づき、継続企業の前提に重要な疑義を生じさせるような事象又は状況に関して重要な不確実性が認められるかどうか結論付ける。継続企業の前提に関する重要な不確実性が認められる場合は、中間監査報告書において中間財務諸表の注記事項に注意を喚起すること、又は重要な不確実性に関する中間財務諸表の注記事項が適切でない場合は、中間財務諸表に対して除外事項付意見を表明することが求められている。監査人の結論は、中間監査報告書日までに入手した監査証拠に基づいているが、将来の事象や状況により、企業は継続企業として存続できなくなる可能性がある。
- ・ 中間財務諸表の表示及び注記事項が、我が国において一般に公正妥当と認められる中間財務諸表の作成基準に準拠しているかどうかとともに、関連する注記事項を含めた中間財務諸表の表示、構成及び内容、並びに中間財務諸表が基礎となる取引や会計事象に関して有用な情報を表示しているかどうかを評価する。  
監査人は、監査役に対して、計画した中間監査の範囲とその実施時期、中間監査の実施過程で識別した内部統制の重要な不備を含む中間監査上の重要な発見事項、及び中間監査の基準で求められているその他の事項について報告を行う。

#### 利害関係

会社と当監査法人又は業務執行社員との間には、公認会計士法の規定により記載すべき利害関係はない。

以 上

---

(注) 1. 上記の中間監査報告書の原本は当社が別途保管しております。

2. XBRLデータは中間監査の対象には含まれていません。