

【表紙】

【提出書類】	訂正有価証券届出書
【提出先】	関東財務局長殿
【提出日】	2024年4月25日提出
【発行者名】	三井住友トラスト・アセットマネジメント株式会社
【代表者の役職氏名】	代表取締役社長 菱田 賀夫
【本店の所在の場所】	東京都港区芝公園一丁目1番1号
【事務連絡者氏名】	北添 道生
【電話番号】	03-6453-3610
【届出の対象とした募集（売出）内国投資 信託受益証券に係るファンドの名称】	米国地方債ファンド 為替ヘッジあり（奇数月決算型） 米国地方債ファンド 為替ヘッジなし（奇数月決算型）
【届出の対象とした募集（売出）内国投資 信託受益証券の金額】	(1)当初自己設定額 米国地方債ファンド 為替ヘッジあり（奇数月決算型） 2,000万円を上限とします。 米国地方債ファンド 為替ヘッジなし（奇数月決算型） 2,000万円を上限とします。 (2)継続申込額 米国地方債ファンド 為替ヘッジあり（奇数月決算型） 10兆円を上限とします。 米国地方債ファンド 為替ヘッジなし（奇数月決算型） 10兆円を上限とします。
【縦覧に供する場所】	該当事項はありません。

1【有価証券届出書の訂正届出書の提出理由】

本日、有価証券報告書を提出したこと等に伴い、2023年 9月12日に提出した有価証券届出書（以下「原届出書」といいます。）の関係情報を新たな情報に更新するため、本訂正届出書を提出するものです。

2【訂正の内容】

<訂正前> 及び <訂正後> に記載している下線部 _____ は訂正部分を示し、<更新・訂正後> に記載している内容は、当該内容にて原届出書が更新されます。

第一部【証券情報】

(1 2) その他

<訂正前>

(前略)

<スイッチング>

当ファンドは「米国地方債ファンド 為替ヘッジあり（奇数月決算型）」及び「米国地方債ファンド 為替ヘッジなし（奇数月決算型）」との間において、スイッチング（ ）の取扱いを行う場合があります。

<受付不可日>に該当する場合は、スイッチングの取扱いは行いません。

販売会社によってはスイッチングの取扱いを行わない場合があります。

(後略)

<訂正後>

(前略)

<スイッチング>

当ファンドは「米国地方債ファンド 為替ヘッジあり（毎月決算型）」、「米国地方債ファンド 為替ヘッジなし（毎月決算型）」、「米国地方債ファンド 為替ヘッジあり（年2回決算型）」、「米国地方債ファンド 為替ヘッジなし（年2回決算型）」、「米国地方債ファンド 為替ヘッジあり（奇数月決算型）」及び「米国地方債ファンド 為替ヘッジなし（奇数月決算型）」との間において、スイッチング（ ）の取扱いを行う場合があります。

<受付不可日>に該当する場合は、スイッチングの取扱いは行いません。

販売会社によっては、一部のファンドのみの取扱いとなる場合やスイッチングの取扱いを行わない場合があります。

(後略)

第二部【ファンド情報】

第1【ファンドの状況】

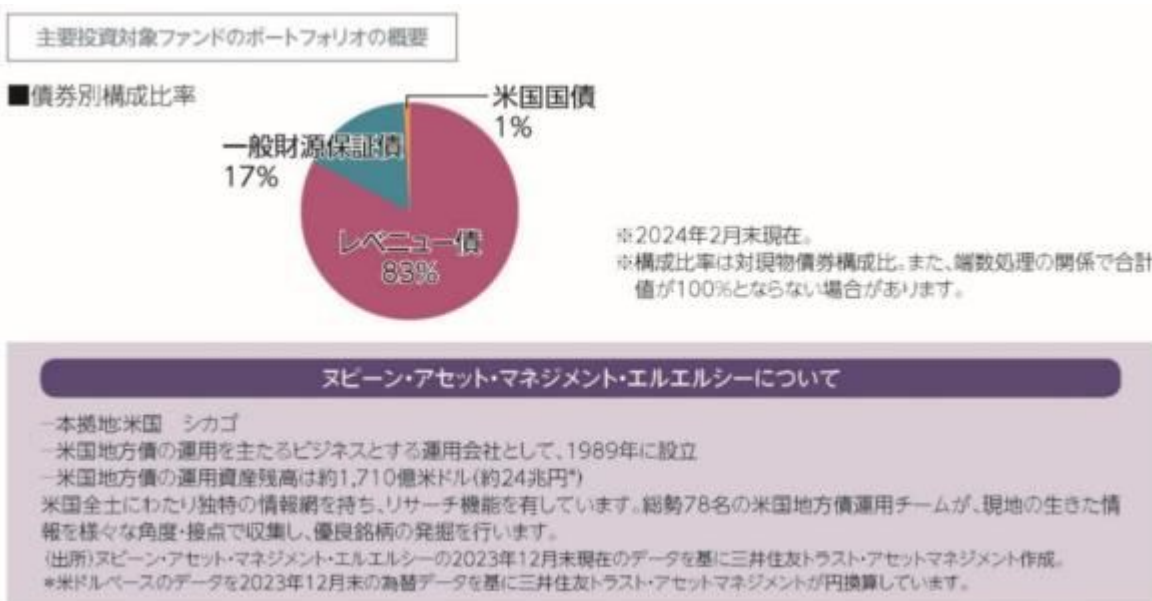
1 ファンドの性格

(1) ファンドの目的及び基本的性格

< ファンドの特色 >

主要投資対象ファンドのポートフォリオの概要及びスピン・アセット・マネジメント・エルエルシーについてを以下の内容に更新・訂正します。

< 更新・訂正後 >



主要投資対象ファンドの運用プロセス

< 訂正前 >

(前略)

2023年6月末現在。上記プロセスは、今後変更となる場合があります。

< 訂正後 >

(前略)

2024年2月末現在。上記プロセスは、今後変更となる場合があります。

(3) ファンドの仕組み

< 訂正前 >

(前略)

委託会社の概況(2023年6月30日現在)

(後略)

< 訂正後 >

委託会社の概況（2024年 2月29日現在）

（前略）

（後略）

2 投資方針

（2）投資対象

<訂正前>

（前略）

（参考）投資対象ファンドの概要

以下の内容は、2023年 6月30日現在、委託会社が知り得る情報に基づいて作成しておりますが、今後、記載内容が変更となることがあります。

（後略）

<訂正後>

（前略）

（参考）投資対象ファンドの概要

以下の内容は、2024年 2月29日現在、委託会社が知り得る情報に基づいて作成しておりますが、今後、記載内容が変更となることがあります。

（後略）

3 投資リスク

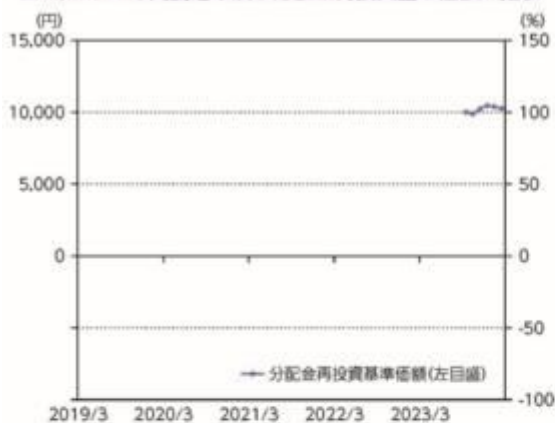
〔参考情報〕を以下の内容に更新・訂正します。

<更新・訂正後>

【参考情報】

米国地方債ファンド 為替ヘッジあり(奇数月決算型)

当ファンドの年間騰落率及び分配金再投資基準価額の推移

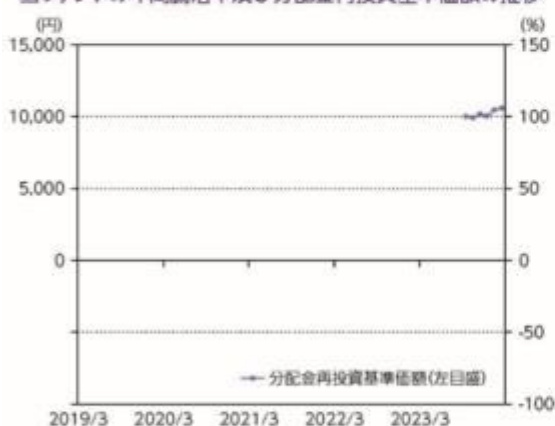


当ファンドと他の代表的な資産クラスとの騰落率の比較



米国地方債ファンド 為替ヘッジなし(奇数月決算型)

当ファンドの年間騰落率及び分配金再投資基準価額の推移



当ファンドと他の代表的な資産クラスとの騰落率の比較



*当ファンドは設定から基準日まで1年経過していないため、表示に必要とする年間騰落率のデータが不足しております。従って、当ファンドの年間騰落率は記載していません。

*当ファンドの分配金再投資基準価額は、税引前の分配金を再投資したものとみなして計算した基準価額が記載されていますので、実際の基準価額とは異なる場合があります。

*2019年3月～2024年2月の5年間の各月末における直近1年間の騰落率の平均・最大・最小を、当ファンド及び他の代表的な資産クラスについて表示し、当ファンドと他の代表的な資産クラスを定量的に比較できるように作成したものです。他の代表的な資産クラス全てが当ファンドの投資対象とは限りません。

*当ファンドは設定から基準日まで1年経過していないため、表示に必要とする年間騰落率のデータが不足しております。従って、当ファンドの年間騰落率は記載していません。

※各資産クラスの詳細については、後掲「各資産クラスの指数について」をご覧ください。

〔参考情報〕

各資産クラスの指数について

日本株 TOPIX(東証株価指数) (配当込み)	TOPIX(東証株価指数)とは、株式会社JPX研究所が算出、公表する指数で、日本の株式市場を正確に測るとともに、投資対象としての透明性を有するマーケットベンチマークで、浮動株ベースの時価総額加重方式により算出されます。[配当込み]指数は、配当収益を考慮して算出した株価指数です。同指数の指数値及び同指数に係る権利又は情報は、株式会社JPX研究所又は株式会社JPX研究所の関連会社(以下「JPX」という。)の知的財産であり、指数の算出、指数値の公表、利用など同指数に関するすべての権利・ノウハウ及び同指数に係る権利又は情報に関するすべての権利はJPXが有します。JPXは、同指数の指数値の算出又は公表の誤謬、遅延又は中断に対し、責任を負いません。本商品は、JPXにより提供、保証又は販売されるものではなく、本商品の設定、販売及び販売促進活動に不応するいかなる損害に対してもJPXは責任を負いません。
先進国株 MSCIコクサイインデックス (配当込み、円ベース)	MSCIコクサイインデックスとは、MSCI Inc.が開発した日本を除く世界の主要国の株式市場の動きを表す株価指数で、株式時価総額をベースに算出されます。また[配当込み]指数は、配当収益を考慮して算出した株価指数です。同指数に関する著作権等の知的財産権及びその他の一切の権利はMSCI Inc.に帰属します。また、MSCI Inc.は同指数の内容を変更する権利及び公表を停止する権利を有しています。
新興国株 MSCIエマージングマーケットインデックス (配当込み、円ベース)	MSCIエマージングマーケットインデックスとは、MSCI Inc.が開発した世界の新興国株式市場の動きを表す株価指数で、株式時価総額をベースに算出されます。また[配当込み]指数は、配当収益を考慮して算出した株価指数です。同指数に関する著作権等の知的財産権及びその他の一切の権利はMSCI Inc.に帰属します。また、MSCI Inc.は同指数の内容を変更する権利及び公表を停止する権利を有しています。
日本国債 NOMURA-BPI国債	NOMURA-BPI国債とは、野村フィデューシャリーリサーチ・コンサルティング株式会社が公表する、国内で発行された公募固定利付国債の市場全体の動向を表す投資収益指数で、一定の組入れ基準に基づいて構成された国債ポートフォリオのパフォーマンスを基に計算されます。同指数の知的財産権は野村フィデューシャリーリサーチ・コンサルティング株式会社に帰属します。なお、野村フィデューシャリーリサーチ・コンサルティング株式会社は、同指数の正確性、完全性、信頼性、有用性を保証するものではなく、同指数を用いて行われる当社の事業活動・サービスに関して一切責任を負いません。
先進国債 FTSE世界国債インデックス (除く日本、円ベース)	FTSE世界国債インデックスは、FTSE Fixed Income LLCにより運営されている債券インデックスです。FTSE Fixed Income LLCは、本ファンドのスポンサーではなく、本ファンドの募集、販売あるいは販売促進を行っておりません。このインデックスのデータは、複製提供のみを目的としており、FTSE Fixed Income LLCは、当該データの正確性及び完全性を保証せず、またデータの誤謬、遅延又は中断につき何ら責任を負いません。このインデックスに対する著作権等の知的財産権の一切の権利はFTSE Fixed Income LLCに帰属します。
新興国債 JPM&Gカンパニークロニクルインデックス-エマージング・マーケットグローバル・リーダー・ファンド(円ベース)	本指数は、信頼性が高いとみなす情報に基づき作成していますが、J.P. Morganはその完全性・正確性を保証するものではありません。本指数は許諾を受けて使用しています。J.P. Morganからの書面による事前承諾なしに本指数を複製・転用・頒布することは認められていません。Copyright 2014, J.P. Morgan Chase & Co. All rights reserved.

(注) 海外の指数は、為替ヘッジなしによる投資を想定して、円ベース指数を使用しております。

4 手数料等及び税金

(5) 課税上の取扱い

< 訂正前 >

(前略)

個人の受益者に対する課税

(中略)

二. 少額投資非課税制度「愛称：NISA（ニーサ）」をご利用の場合

少額投資非課税制度「NISA（ニーサ）」は、少額上場株式等に関する非課税制度です。

NISAをご利用の場合、毎年、一定額の範囲で新たに購入した公募株式投資信託などから生じる配当所得及び譲渡所得が一定期間非課税となりますが、2024年1月1日以降は、一定の額を上限として、毎年、一定額の範囲で新たに購入した公募株式投資信託などから生じる配当所得及び譲渡所得が無期限で非課税となります。

ご利用になれるのは、販売会社で非課税口座を開設するなど、一定の条件に該当する方が対象となります。

また、2024年1月1日以降は、税法上の要件を満たした商品を購入した場合に限り、非課税の適用を受けることができます。ファンドは、NISAの「成長投資枠（特定非課税管理勘定）」の対象となる予定ですが、販売会社により取扱いが異なる場合があります。詳しくは、販売会社にお問い合わせください。

(中略)

上記は、2023年6月30日現在のものですので、税法等が改正された場合等には、上記の内容が変更される場合があります。

(後略)

< 訂正後 >

(前略)

個人の受益者に対する課税

（中略）

二．少額投資非課税制度「愛称：NISA（ニーサ）」をご利用の場合

少額投資非課税制度「NISA（ニーサ）」は、少額上場株式等に関する非課税制度であり、一定の額を上限として、毎年、一定額の範囲で新たに購入した公募株式投資信託などから生じる配当所得及び譲渡所得が無期限で非課税となります。

ご利用になれるのは、販売会社で非課税口座を開設し、税法上の要件を満たした商品を購入するなど、一定の条件に該当する方が対象となります。

ファンドは、NISAの「成長投資枠（特定非課税管理勘定）」の対象ですが、販売会社により取扱いが異なる場合があります。詳しくは、販売会社にお問い合わせください。

（中略）

上記は、2024年2月29日現在のものですので、税法等が改正された場合等には、上記の内容が変更される場合があります。

（後略）

（5）課税上の取扱いの末尾に、以下の情報を追加します。

<更新・訂正後>

（参考情報）ファンドの総経費率

直近の運用報告書作成対象期間におけるファンドの総経費率は以下の通りです。

	総経費率（1+2）	運用管理費用の比率 ¹	その他費用の比率 ²
米国地方債ファンド 為替ヘッジあり（奇数月決算型）	1.14%	0.74%	0.40%
米国地方債ファンド 為替ヘッジなし（奇数月決算型）	1.11%	0.74%	0.37%

※対象期間は2023年9月29日～2024年1月25日です。

※対象期間中の運用・管理にかかった費用の総額（原則として、購入時手数料、売買委託手数料及び有価証券取引税を除く。）を期中の平均受益権口数に期中の平均基準価額（1口当たり）を乗じた数で除した値（年率）です。

※投資先ファンドについては、入手し得る情報を基に記載しています。

※投資先ファンドにかかる費用は、その他費用に含まれています。

※ファンドの費用と投資先ファンドの費用は、計上された期間が異なる場合があります。

※これらの値はあくまでも参考であり、実際に発生した費用の比率とは異なります。

※詳細につきましては、対象期間の運用報告書（全体版）をご覧ください。

5 運用状況

<更新・訂正後>

以下は、2024年2月29日現在の状況について記載してあります。

米国地方債ファンド 為替ヘッジあり（奇数月決算型）

（1）投資状況

資産の種類	国/地域	時価合計（円）	投資比率（%）
投資信託受益証券	ケイマン	199,392,904	96.21
親投資信託受益証券	日本	9,999	0.00
現金・預金・その他の資産（負債控除後）		7,844,440	3.79
合計（純資産総額）		207,247,343	100.00

（注1）国/地域は、発行体の所在地によって記載しております。

（注2）投資比率とは、本ファンドの純資産総額に対する当該資産の時価の比率をいいます。

（２）投資資産

投資有価証券の主要銘柄

イ. 評価額上位銘柄明細

国/ 地域	種類	銘柄名	数量	帳簿価額(円) 単価	帳簿価額(円) 金額	評価額(円) 単価	評価額(円) 金額	投資 比率 (%)
ケイマン	投資信託受益 証券	Global Multi Strategy - U.S. Municipal Bond Fund JPY-H Dividend Retail Class	29,980.3965	6,701.41	200,911,074	6,650.77	199,392,904	96.21
日本	親投資信託受 益証券	マネープールマザーファンド	9,994	1.0006	9,999	1.0006	9,999	0.00

(注1)国/地域は、発行体の所在地によって記載しております。

(注2)投資比率は、本ファンドの純資産総額に対する当該銘柄の時価の比率です。

ロ. 種類別投資比率

種類	投資比率(%)
投資信託受益証券	96.21
親投資信託受益証券	0.00
合計	96.21

(注)投資比率は、本ファンドの純資産総額に対する当該有価証券の時価の比率です。

投資不動産物件

該当事項はありません。

その他投資資産の主要なもの

該当事項はありません。

（３）運用実績

純資産の推移

	純資産総額(円)		1万口当たりの純資産額(円)	
	(分配落)	(分配付)	(分配落)	(分配付)
第1特定期間末 (2024年 1月25日)	169,038,409	169,038,409	10,292	10,292
2023年 9月末日	19,782,344		10,000	
10月末日	32,521,929		9,877	
11月末日	45,484,573		10,237	
12月末日	88,165,122		10,461	
2024年 1月末日	176,680,842		10,375	
2月末日	207,247,343		10,252	

分配の推移

	期 間	1万口当たりの分配金(円)
第1特定期間	2023年 9月29日 ~ 2024年 1月25日	

収益率の推移

	期 間	収益率(%)
第1特定期間	2023年 9月29日 ~ 2024年 1月25日	2.9

(注1)収益率とは、各特定期間末の基準価額(分配落)から前特定期間末の基準価額(分配落)を控除した額に特定期間中の分配金累計額を加算し、前特定期間末の基準価額(分配落)で除して得た数に100を乗じて得た数字です。

(注2)小数第2位を四捨五入しております。

(4) 設定及び解約の実績

	期 間	設定口数(口)	解約口数(口)	発行済み口数(口)
第1特定期間	2023年 9月29日 ~ 2024年 1月25日	164,270,883	22,712	164,248,171

(注1)第1特定期間の設定口数には、当初設定口数を含みます。

(注2)当該特定期間中において、本邦外における設定または解約の実績はありません。

米国地方債ファンド 為替ヘッジなし(奇数月決算型)

(1) 投資状況

資産の種類	国/地域	時価合計(円)	投資比率(%)
投資信託受益証券	ケイマン	193,901,926	96.25
親投資信託受益証券	日本	9,999	0.00
現金・預金・その他の資産(負債控除後)		7,535,162	3.74
合計(純資産総額)		201,447,087	100.00

(注1)国/地域は、発行体の所在地によって記載しております。

(注2)投資比率とは、本ファンドの純資産総額に対する当該資産の時価の比率をいいます。

(2) 投資資産

投資有価証券の主要銘柄

イ. 評価額上位銘柄明細

国/地域	種類	銘柄名	数量	帳簿価額(円)単価	帳簿価額(円)金額	評価額(円)単価	評価額(円)金額	投資比率(%)
ケイマン	投資信託受益証券	Global Multi Strategy - U.S. Municipal Bond Fund JPY Dividend Retail Class	15,678.2837	12,139.52	190,326,973	12,367.54	193,901,926	96.25
日本	親投資信託受益証券	マネーパブルマザーファンド	9,994	1.0006	9,999	1.0006	9,999	0.00

(注1)国/地域は、発行体の所在地によって記載しております。

(注2)投資比率は、本ファンドの純資産総額に対する当該銘柄の時価の比率です。

ロ. 種類別投資比率

種類	投資比率(%)
投資信託受益証券	96.25
親投資信託受益証券	0.00
合計	96.26

(注)投資比率は、本ファンドの純資産総額に対する当該有価証券の時価の比率です。

投資不動産物件

該当事項はありません。

その他投資資産の主要なもの

該当事項はありません。

(3) 運用実績

純資産の推移

		純資産総額（円）		1万口当たりの純資産額（円）	
		（分配落）	（分配付）	（分配落）	（分配付）
第1特定期間末	(2024年 1月25日)	106,573,831	106,573,831	10,319	10,319
	2023年 9月末日	19,782,344		10,000	
	10月末日	21,817,636		9,921	
	11月末日	23,249,559		10,183	
	12月末日	41,619,454		10,031	
	2024年 1月末日	145,542,939		10,454	
	2月末日	201,447,087		10,583	

分配の推移

	期 間	1万口当たりの分配金（円）
第1特定期間	2023年 9月29日～2024年 1月25日	

収益率の推移

	期 間	収益率（％）
第1特定期間	2023年 9月29日～2024年 1月25日	3.2

(注1)収益率とは、各特定期間末の基準価額(分配落)から前特定期間末の基準価額(分配落)を控除した額に特定期間中の分配金累計額を加算し、前特定期間末の基準価額(分配落)で除して得た数に100を乗じて得た数字です。

(注2)小数第2位を四捨五入しております。

(4) 設定及び解約の実績

	期 間	設定口数（口）	解約口数（口）	発行済み口数（口）
第1特定期間	2023年 9月29日～2024年 1月25日	103,546,433	264,759	103,281,674

(注1)第1特定期間の設定口数には、当初設定口数を含みます。

(注2)当該特定期間中において、本邦外における設定または解約の実績はありません。

(参考)

マネープールマザーファンド

投資状況

資産の種類	国/地域	時価合計（円）	投資比率（％）
現金・預金・その他の資産(負債控除後)		189,961,110,334	100.00
合計(純資産総額)		189,961,110,334	100.00

(注1)国/地域は、発行体の所在地によって記載しております。

(注2)投資比率とは、マザーファンドの純資産総額に対する当該資産の時価の比率をいいます。

投資資産

投資有価証券の主要銘柄

イ. 評価額上位銘柄明細

該当事項はありません。

ロ. 種類別投資比率

該当事項はありません。

投資不動産物件

該当事項はありません。

その他投資資産の主要なもの

該当事項はありません。

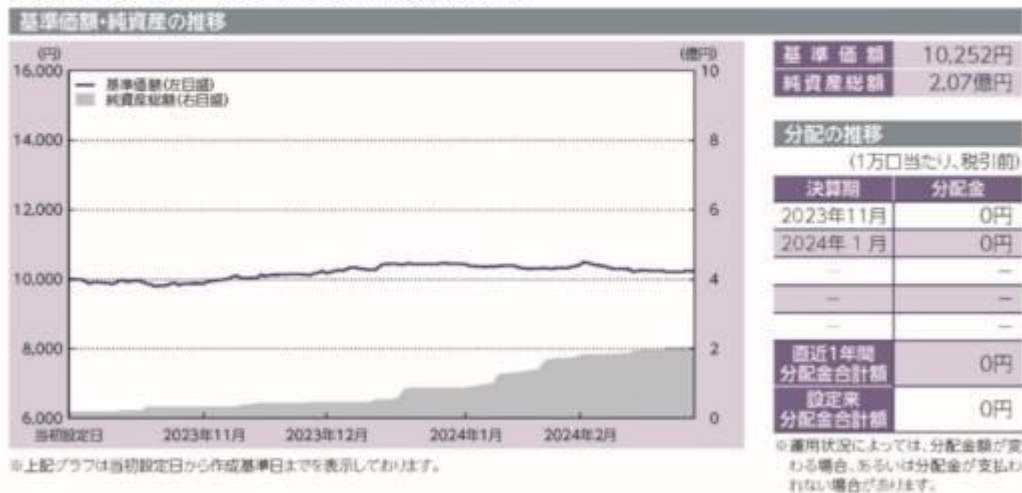
参考情報

交付目論見書に記載するファンドの運用実績

運用実績

当初設定日：2023年9月29日
作成基準日：2024年2月29日

米国地方債ファンド 為替ヘッジあり(奇数月決算型)

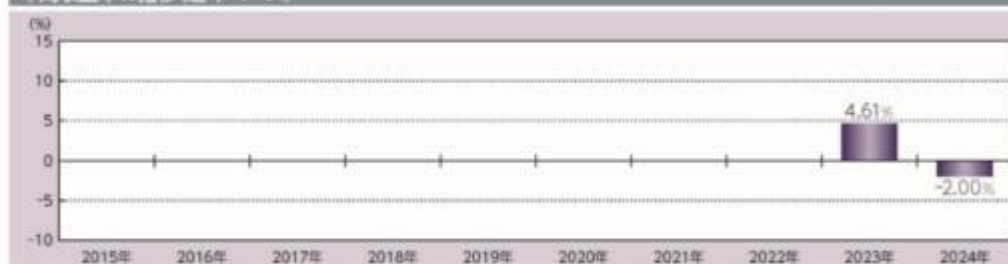


主要な資産の状況

投資信託証券	投資比率
Global Multi Strategy - U.S. Municipal Bond Fund JPY-H Dividend Retail Class	96.2%
マネープールマザーファンド	0.0%

※投資比率は純資産総額に対する比率です。

年間収益率の推移(暦年ベース)



※2023年は当初設定日から年末までの収益率です。また、2024年は年初から作成基準日までの収益率です。
※ファンド内には、ベンチマークはありません。

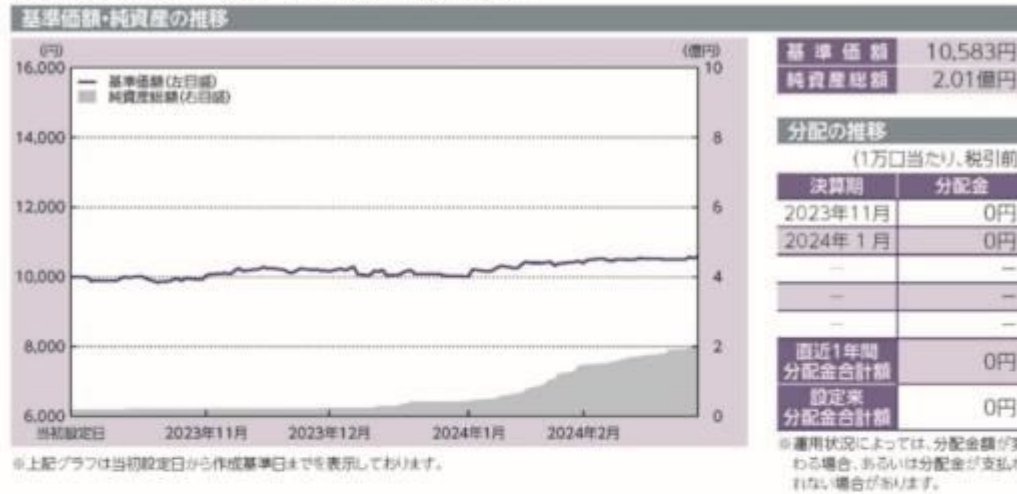
記載された運用実績は過去のものであり、将来の運用成果を約束するものではありません。

運用の内容等は、表紙に記載されている委託会社のホームページ等でご確認いただけます。



当初設定日：2023年9月29日
作成基準日：2024年2月29日

米国地方債ファンド 為替ヘッジなし(奇数月決算型)

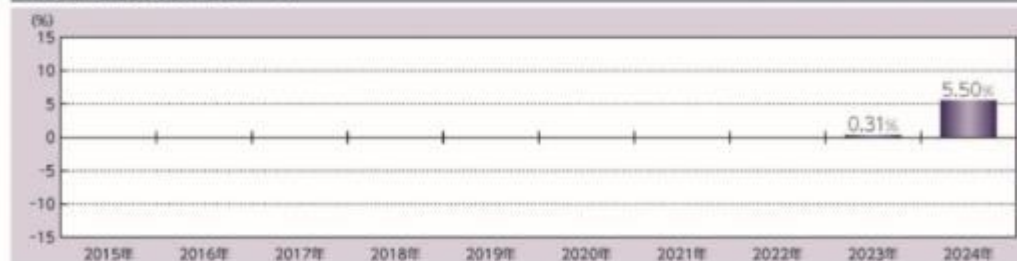


主要な資産の状況

投資信託証券	投資比率
Global Multi Strategy - U.S. Municipal Bond Fund JPY Dividend Retail Class	96.3%
マネーブルマザーファンド	0.0%

※投資比率は純資産総額に対する比率です。

年間収益率の推移(暦年ベース)



※2023年は当初設定日から年末までの収益率です。また、2024年は年初から作成基準日までの収益率です。

※ファンドには、ベンチマークはありません。

記載された運用実績は過去のものであり、将来の運用成果を約束するものではありません。

運用の内容等は、表紙に記載されている委託会社のホームページ等でご確認いただけます。

第2【管理及び運営】

1 申込（販売）手続等

<訂正前>

（前略）

<スイッチング>

当ファンドは「米国地方債ファンド 為替ヘッジあり（奇数月決算型）」及び「米国地方債ファンド 為替ヘッジなし（奇数月決算型）」との間において、スイッチング（ ）の取扱いを行う場合

があります。

<受付不可日>に該当する場合は、スイッチングの取扱いは行いません。

販売会社によってはスイッチングの取扱いを行わない場合があります。

（後略）

<訂正後>

（前略）

<スイッチング>

当ファンドは「米国地方債ファンド 為替ヘッジあり（毎月決算型）」、「米国地方債ファンド 為替ヘッジなし（毎月決算型）」、「米国地方債ファンド 為替ヘッジあり（年2回決算型）」、「米国地方債ファンド 為替ヘッジなし（年2回決算型）」、「米国地方債ファンド 為替ヘッジあり（奇数月決算型）」及び「米国地方債ファンド 為替ヘッジなし（奇数月決算型）」との間において、スイッチング（ ）の取扱いを行う場合があります。

<受付不可日>に該当する場合は、スイッチングの取扱いは行いません。

販売会社によっては、一部のファンドのみの取扱いとなる場合やスイッチングの取扱いを行わない場合があります。

（後略）

第3【ファンドの経理状況】

<更新・訂正後>

1 財務諸表

米国地方債ファンド 為替ヘッジあり（奇数月決算型）

(1)当ファンドの財務諸表は、「財務諸表等の用語、様式及び作成方法に関する規則(昭和38年大蔵省令第59号)」並びに同規則第2条の2の規定により、「投資信託財産の計算に関する規則(平成12年総理府令第133号)」に基づいて作成しております。

なお、財務諸表に記載している金額は、円単位で表示しております。

(2)当ファンドの計算期間は6ヶ月未満であるため、財務諸表は6ヶ月毎に作成しております。

(3)当ファンドは、金融商品取引法第193条の2第1項の規定に基づき、第1特定期間(2023年9月29日から2024年1月25日まで)の財務諸表について、有限責任監査法人トーマツによる監査を受けております。

(1) 貸借対照表

(単位：円)

	第1特定期間 (2024年 1月25日現在)
資産の部	
流動資産	
コール・ローン	8,219,365
投資信託受益証券	160,911,074
親投資信託受益証券	9,999
流動資産合計	169,140,438
資産合計	169,140,438
負債の部	
流動負債	
未払受託者報酬	4,469
未払委託者報酬	96,835
未払利息	3
その他未払費用	722
流動負債合計	102,029
負債合計	102,029
純資産の部	
元本等	
元本	164,248,171
剰余金	
期末剰余金又は期末欠損金()	4,790,238
(分配準備積立金)	1,027,938
元本等合計	169,038,409
純資産合計	169,038,409
負債純資産合計	169,140,438

(2) 損益及び剰余金計算書

(単位：円)

第1特定期間 自 2023年 9月29日 至 2024年 1月25日	
営業収益	
受取配当金	877,660
有価証券売買等損益	288,927
営業収益合計	588,733
営業費用	
支払利息	486
受託者報酬	6,154
委託者報酬	133,274
その他費用	975
営業費用合計	140,889
営業利益又は営業損失（ ）	447,844
経常利益又は経常損失（ ）	447,844
当期純利益又は当期純損失（ ）	447,844
一部解約に伴う当期純利益金額の分配額又は一部解約に伴う当期純損失金額の分配額（ ）	205
期首剰余金又は期首欠損金（ ）	-
剰余金増加額又は欠損金減少額	4,343,201
当期追加信託に伴う剰余金増加額又は欠損金減少額	4,343,201
剰余金減少額又は欠損金増加額	602
当期一部解約に伴う剰余金減少額又は欠損金増加額	602
分配金	-
期末剰余金又は期末欠損金（ ）	4,790,238

(3) 注記表

(重要な会計方針に係る事項に関する注記)

1. 有価証券の評価基準及び評価方法	(1)投資信託受益証券 移動平均法に基づき、時価で評価しております。 時価評価にあたっては、投資信託受益証券の基準価額で評価しております。 (2)親投資信託受益証券 移動平均法に基づき、基準価額で評価しております。
2. 収益及び費用の計上基準	受取配当金 投資信託受益証券は、原則として収益分配金落の売買が行われる日において、当該収益分配金額を計上しております。
3. その他	ファンドの計算期間 第1特定期間は期首が設定日のため、2023年 9月29日から2024年 1月25日までとなっております。

(貸借対照表に関する注記)

		第1特定期間 (2024年 1月25日現在)
1. 特定期間の末日における受益権の総数		164,248,171口
2. 特定期間の末日における1単位当たりの純資産の額	1口当たり純資産額 (1万口当たり純資産額)	1.0292円 (10,292円)

(損益及び剰余金計算書に関する注記)

第1特定期間 自 2023年 9月29日 至 2024年 1月25日	
分配金の計算過程 信託約款に定めるとおり、第1計算期間から第3計算期間まで（2023年9月29日から2024年3月25日まで）の決算時においては収益分配を行いません。	

(金融商品に関する注記)

1. 金融商品の状況に関する事項

	第1特定期間 自 2023年 9月29日 至 2024年 1月25日
1.金融商品に対する取組方針	当ファンドは、投資信託及び投資法人に関する法律第2条第4項に定める証券投資信託であり、信託約款に規定する「運用の基本方針」に従い、有価証券等の金融商品に対して投資として運用することを目的としております。
2.金融商品の内容及びそのリスク	当ファンドが保有する金融商品の種類は、有価証券、コール・ローン等の金銭債権及び金銭債務であります。 これらは、価格変動リスク、金利変動リスク、為替変動リスク等の市場リスク、信用リスク、流動性リスク等に晒されております。
3.金融商品に係るリスク管理体制	運用部門から独立した運用監理部が、運用に関するリスク管理（流動性リスク管理等を含む）と法令等遵守状況のモニタリングを担当し、毎月開催される運用・リスク委員会等に報告します。

2.金融商品の時価等に関する事項

	第1特定期間 (2024年 1月25日現在)
1.貸借対照表計上額、時価及びその差額	貸借対照表上の金融商品は原則として時価で評価しているため、貸借対照表計上額と時価との差額はありません。
2.時価の算定方法	(1)有価証券 売買目的有価証券 「(重要な会計方針に係る事項に関する注記)」に記載しております。 (2)コール・ローン等の金銭債権及び金銭債務 短期間で決済されるため、時価は帳簿価額と近似していることから、当該帳簿価額によっております。
3.金融商品の時価等に関する事項についての補足説明	金融商品の時価の算定においては一定の前提条件等を採用しているため、異なる前提条件等によった場合、当該価額が異なることもあります。

(関連当事者との取引に関する注記)

該当事項はありません。

(重要な後発事象に関する注記)

該当事項はありません。

(その他の注記)

元本の移動

区分	第1特定期間 自 2023年 9月29日 至 2024年 1月25日
投資信託財産に係る元本の状況	
期首元本額	19,782,394円
期中追加設定元本額	144,488,489円
期中一部解約元本額	22,712円

(有価証券に関する注記)

売買目的有価証券

種類	第1特定期間 (2024年 1月25日現在)
	最終の計算期間の損益に含まれた評価差額(円)
投資信託受益証券	580,247
親投資信託受益証券	-
合計	580,247

(デリバティブ取引に関する注記)

該当事項はありません。

(4) 附属明細表

第1 有価証券明細表

(1) 株式

該当事項はありません。

(2) 株式以外の有価証券

種類	銘柄	券面総額	評価額(円)	備考
投資信託受益証券	Global Multi Strategy - U.S. Municipal Bond Fund JPY-H Dividend Retail Class	24,015.9771	160,911,074	
投資信託受益証券合計		24,015.9771	160,911,074	
親投資信託受益証券	マネープールマザーファンド	9,994	9,999	
親投資信託受益証券合計		9,994	9,999	
合計			160,921,073	

(注) 券面総額欄の数値は、口数を表示しております。

第2 信用取引契約残高明細表

該当事項はありません。

第3 デリバティブ取引及び為替予約取引の契約額等及び時価の状況表

該当事項はありません。

米国地方債ファンド 為替ヘッジなし（奇数月決算型）

(1) 当ファンドの財務諸表は、「財務諸表等の用語、様式及び作成方法に関する規則(昭和38年大蔵省令第59号)」並びに同規則第2条の2の規定により、「投資信託財産の計算に関する規則(平成12年総理府令第133号)」に基づいて作成しております。

なお、財務諸表に記載している金額は、円単位で表示しております。

(2) 当ファンドの計算期間は6ヶ月未満であるため、財務諸表は6ヶ月毎に作成しております。

(3) 当ファンドは、金融商品取引法第193条の2第1項の規定に基づき、第1特定期間(2023年9月29日から2024年1月25日まで)の財務諸表について、有限責任監査法人トーマツによる監査を受けております。

(1) 貸借対照表

(単位：円)

第1特定期間
(2024年 1月25日現在)

資産の部	
流動資産	
コール・ローン	8,543,984
投資信託受益証券	101,326,973
親投資信託受益証券	9,999
流動資産合計	109,880,956
資産合計	109,880,956
負債の部	
流動負債	
未払金	3,000,000
未払解約金	254,502
未払受託者報酬	2,310
未払委託者報酬	49,944
未払利息	3
その他未払費用	366
流動負債合計	3,307,125
負債合計	3,307,125
純資産の部	
元本等	
元本	103,281,674
剰余金	

第1特定期間
(2024年 1月25日現在)

期末剰余金又は期末欠損金（ ）	3,292,157
（分配準備積立金）	945,274
元本等合計	106,573,831
純資産合計	106,573,831
負債純資産合計	109,880,956

(2) 損益及び剰余金計算書

(単位：円)

第1特定期間 自 2023年 9月29日 至 2024年 1月25日	
営業収益	
受取配当金	282,985
有価証券売買等損益	746,972
営業収益合計	1,029,957
営業費用	
支払利息	333
受託者報酬	3,449
委託者報酬	74,660
その他費用	538
営業費用合計	78,980
営業利益又は営業損失（ ）	950,977
経常利益又は経常損失（ ）	950,977
当期純利益又は当期純損失（ ）	950,977
一部解約に伴う当期純利益金額の分配額又は一部解約に伴う当期純損失金額の分配額（ ）	4,140
期首剰余金又は期首欠損金（ ）	-
剰余金増加額又は欠損金減少額	2,351,146
当期追加信託に伴う剰余金増加額又は欠損金減少額	2,351,146
剰余金減少額又は欠損金増加額	5,826
当期一部解約に伴う剰余金減少額又は欠損金増加額	5,826
分配金	-
期末剰余金又は期末欠損金（ ）	3,292,157

(3) 注記表

(重要な会計方針に係る事項に関する注記)

1. 有価証券の評価基準及び評価方法	(1) 投資信託受益証券 移動平均法に基づき、時価で評価しております。 時価評価にあたっては、投資信託受益証券の基準価額で評価しております。
2. 収益及び費用の計上基準	(2) 親投資信託受益証券 移動平均法に基づき、基準価額で評価しております。
3. その他	受取配当金 投資信託受益証券は、原則として収益分配金落の売買が行われる日において、当該収益分配金額を計上しております。
	ファンドの計算期間 第1特定期間は期首が設定日のため、2023年 9月29日から2024年 1月25日までとなっております。

(貸借対照表に関する注記)

第1特定期間 (2024年 1月25日現在)	
1. 特定期間の末日における受益権の総数	103,281,674口
2. 特定期間の末日における1単位当たりの純資産の額	1口当たり純資産額 1.0319円 (1万口当たり純資産額) (10,319円)

（損益及び剰余金計算書に関する注記）

第1特定期間 自 2023年 9月29日 至 2024年 1月25日
分配金の計算過程 信託約款に定めるとおり、第1計算期間から第3計算期間まで（2023年9月29日から2024年3月25日まで）の決算時においては収益分配を行いません。

（金融商品に関する注記）

1．金融商品の状況に関する事項

	第1特定期間 自 2023年 9月29日 至 2024年 1月25日
1. 金融商品に対する取組方針	当ファンドは、投資信託及び投資法人に関する法律第2条第4項に定める証券投資信託であり、信託約款に規定する「運用の基本方針」に従い、有価証券等の金融商品に対して投資として運用することを目的としております。
2. 金融商品の内容及びそのリスク	当ファンドが保有する金融商品の種類は、有価証券、コール・ローン等の金銭債権及び金銭債務であります。 これらは、価格変動リスク、金利変動リスク、為替変動リスク等の市場リスク、信用リスク、流動性リスク等に晒されております。
3. 金融商品に係るリスク管理体制	運用部門から独立した運用監理部が、運用に関するリスク管理（流動性リスク管理等を含む）と法令等遵守状況のモニタリングを担当し、毎月開催される運用・リスク委員会等に報告します。

2．金融商品の時価等に関する事項

	第1特定期間 (2024年 1月25日現在)
1. 貸借対照表計上額、時価及びその差額	貸借対照表上の金融商品は原則として時価で評価しているため、貸借対照表計上額と時価との差額はありません。
2. 時価の算定方法	(1)有価証券 売買目的有価証券 「(重要な会計方針に係る事項に関する注記)」に記載しております。 (2)コール・ローン等の金銭債権及び金銭債務 短期間で決済されるため、時価は帳簿価額と近似していることから、当該帳簿価額によっております。
3. 金融商品の時価等に関する事項についての補足説明	金融商品の時価の算定においては一定の前提条件等を採用しているため、異なる前提条件等によった場合、当該価額が異なることもあります。

（関連当事者との取引に関する注記）

該当事項はありません。

（重要な後発事象に関する注記）

該当事項はありません。

（その他の注記）

元本の移動

区分	第1特定期間 自 2023年 9月29日 至 2024年 1月25日
投資信託財産に係る元本の状況	
期首元本額	19,782,394円
期中追加設定元本額	83,764,039円
期中一部解約元本額	264,759円

（有価証券に関する注記）

売買目的有価証券

	第1特定期間 (2024年 1月25日現在)
種類	最終の計算期間の損益に含まれた評価差額(円)
投資信託受益証券	393,233
親投資信託受益証券	-

合計	393,233
----	---------

（デリバティブ取引に関する注記）
該当事項はありません。

（４）附属明細表

第１ 有価証券明細表

(1) 株式

該当事項はありません。

(2) 株式以外の有価証券

種類	銘柄	券面総額	評価額(円)	備考
投資信託受益証券	Global Multi Strategy - U.S. Municipal Bond Fund JPY Dividend Retail Class	8,410.6924	101,326,973	
投資信託受益証券合計		8,410.6924	101,326,973	
親投資信託受益証券	マネープールマザーファンド	9,994	9,999	
親投資信託受益証券合計		9,994	9,999	
合計			101,336,972	

(注)券面総額欄の数値は、口数を表示しております。

第２ 信用取引契約残高明細表

該当事項はありません。

第３ デリバティブ取引及び為替予約取引の契約額等及び時価の状況表

該当事項はありません。

（参考）

当ファンドは親投資信託受益証券を投資対象としており、貸借対照表の資産の部に計上されている親投資信託受益証券の状況は次のとおりであります。

なお、以下は参考情報であり、監査意見の対象外であります。

マネープールマザーファンド

貸借対照表

項目	2024年 1月25日現在
	金額(円)
資産の部	
流動資産	
コール・ローン	208,423,389,762
流動資産合計	208,423,389,762
資産合計	208,423,389,762
負債の部	
流動負債	
未払解約金	330
未払利息	85,710
流動負債合計	86,040
負債合計	86,040
純資産の部	
元本等	
元本	208,303,505,331
剰余金	
剰余金又は欠損金()	119,798,391
元本等合計	208,423,303,722

	2024年 1月25日現在
項目	金額（円）
純資産合計	208,423,303,722
負債純資産合計	208,423,389,762

注記表

（重要な会計方針に係る事項に関する注記）
該当事項はありません。

（貸借対照表に関する注記）

	2024年 1月25日現在
1. 計算期間の末日における受益権の総数	208,303,505,331口
2. 計算期間の末日における1単位当たりの純資産の額	1口当たり純資産額 1.0006円 (1万口当たり純資産額) (10,006円)

（金融商品に関する注記）

1. 金融商品の状況に関する事項

	2024年 1月25日現在
1. 金融商品に対する取組方針	当ファンドは、投資信託及び投資法人に関する法律第2条第4項に定める証券投資信託であり、信託約款に規定する「運用の基本方針」に従い、有価証券等の金融商品に対して投資として運用することを目的としております。
2. 金融商品の内容及びそのリスク	当ファンドが保有する金融商品の種類は、有価証券、コール・ローン等の金銭債権及び金銭債務であります。 これらは、価格変動リスク、金利変動リスク等の市場リスク、信用リスク、流動性リスク等に晒されております。
3. 金融商品に係るリスク管理体制	運用部門から独立した運用監理部が、運用に関するリスク管理（流動性リスク管理等を含む）と法令等遵守状況のモニタリングを担当し、毎月開催される運用・リスク委員会等に報告します。

2. 金融商品の時価等に関する事項

	2024年 1月25日現在
1. 貸借対照表計上額、時価及びその差額	貸借対照表上の金融商品は原則として時価で評価しているため、貸借対照表計上額と時価との差額はありません。
2. 時価の算定方法	コール・ローン等の金銭債権及び金銭債務 短期間で決済されるため、時価は帳簿価額と近似していることから、当該帳簿価額によっております。
3. 金融商品の時価等に関する事項についての補足説明	金融商品の時価の算定においては一定の前提条件等を採用しているため、異なる前提条件等によった場合、当該価額が異なることもあります。

（関連当事者との取引に関する注記）

該当事項はありません。

（重要な後発事象に関する注記）

該当事項はありません。

（その他の注記）

元本の移動

区分	2024年 1月25日現在
投資信託財産に係る元本の状況	
期首	2023年 9月29日
期首元本額	222,433,296,442円
期中追加設定元本額	51,453,943,526円
期中一部解約元本額	65,583,734,637円
期末元本額	208,303,505,331円
期末元本額の内訳	
PIMCO 米国ハイイールド債券 通貨選択型ファンド（円コース）	4,005,348円
PIMCO 米国ハイイールド債券 通貨選択型ファンド（ブラジル・リアルコース）	5,182,333円

区分	2024年 1月25日現在
PIMCO 米国ハイイールド債券 通貨選択型ファンド（豪ドルコース）	812,319円
オーストラリア公社債ファンド	999,601円
PIMCO 米国ハイイールド債券 通貨選択型ファンド（米ドルコース）	99,941円
世界インフラ関連好配当株式 通貨選択型ファンド（円コース）	1,015,647円
世界インフラ関連好配当株式 通貨選択型ファンド（ブラジル・レアルコース）	4,087,676円
世界インフラ関連好配当株式 通貨選択型ファンド（豪ドルコース）	1,991,876円
世界インフラ関連好配当株式 通貨選択型ファンド（アジア通貨コース）	298,995円
世界インフラ関連好配当株式 通貨選択型ファンド（米ドルコース）	1,005,802円
債券総合型ファンド（為替ヘッジあり）	105,486円
債券総合型ファンド（為替ヘッジなし）	210,100円
PIMCO 米国ハイイールド債券 通貨選択型ファンド（トルコ・リラコース）	9,963円
PIMCO 米国ハイイールド債券 通貨選択型ファンド（メキシコ・ペソコース）	9,963円
国内債券SMTBセレクション（SMA専用）	1,992,033円
バンクローン・オープン（円コース）（SMA専用）	9,961円
バンクローン・オープン（豪ドルコース）（SMA専用）	9,961円
バンクローン・オープン（米ドルコース）（SMA専用）	9,961円
債券総合型ファンド（為替ヘッジあり）（年2回決算型）	9,961円
債券総合型ファンド（為替ヘッジなし）（年2回決算型）	9,961円
MLP関連証券ファンド（為替ヘッジあり）	49,791円
MLP関連証券ファンド（為替ヘッジなし）	796,655円
ブルーベイ クレジットLSファンド（SMA専用）	9,957円
バンクローン・オープン（為替ヘッジあり）	19,911円
バンクローン・オープン（為替ヘッジなし）	696,865円
国内株式SMTBセレクション（SMA専用）	9,953円
債券コア戦略ファンド	9,953円
外国債券SMTBセレクション（SMA専用）	9,952円
外国株式SMTBセレクション（SMA専用）	9,951円
オーストラリアREIT・リサーチ・オープン（毎月決算型）	9,951円
SuMi TRUST マルチストラテジー/SMARS（SMA専用）	1,004,876円
オーストラリアREIT・リサーチ・オープン（年2回決算型）	1,990円
米国地方債ファンド 為替ヘッジあり（毎月決算型）	9,950円
米国地方債ファンド 為替ヘッジなし（毎月決算型）	9,950円
米国地方債ファンド 為替ヘッジあり（年2回決算型）	1,990円
米国地方債ファンド 為替ヘッジなし（年2回決算型）	1,990円
債券コア・セレクション	9,956円
次世代通信関連 世界株式戦略ファンド	9,962円
PIMCO 世界不動産関連債券ファンド（為替ヘッジあり）（毎月決算型）	997円
PIMCO 世界不動産関連債券ファンド（為替ヘッジなし）（毎月決算型）	997円
PIMCO 世界不動産関連債券ファンド（為替ヘッジあり）（年2回決算型）	997円
PIMCO 世界不動産関連債券ファンド（為替ヘッジなし）（年2回決算型）	997円
NWQフレキシブル・インカムファンド 為替ヘッジあり（毎月決算型）	4,985円
NWQフレキシブル・インカムファンド 為替ヘッジなし（毎月決算型）	9,970円
NWQフレキシブル・インカムファンド 為替ヘッジあり（年1回決算型）	9,970円
NWQフレキシブル・インカムファンド 為替ヘッジなし（年1回決算型）	9,970円
国内株式絶対収益追求型ファンド	9,972円
世界スタートアップ&イノベーション株式ファンド	9,972円
次世代通信関連 アジア株式戦略ファンド	4,989円
MSIMグローバル株式コンセントレイト・ファンド（SMA専用）	9,979円
次世代通信関連 世界株式戦略ファンド（予想分配金提示型）	9,983円
脱炭素関連 世界株式戦略ファンド（資産成長型）	9,983円
脱炭素関連 世界株式戦略ファンド（予想分配金提示型）	9,983円
DC脱炭素関連 世界株式戦略ファンド	9,987円
DC次世代通信関連 世界株式戦略ファンド	9,987円
イノベーション・インサイト 世界株式戦略ファンド（資産成長型）	9,990円
イノベーション・インサイト 世界株式戦略ファンド（予想分配金提示型）	9,990円
リアルアセット関連証券ファンド（毎月決算型）	9,990円
リアルアセット関連証券ファンド（年2回決算型）	9,990円
半導体関連 世界株式戦略ファンド	9,993円
米国地方債ファンド 為替ヘッジあり（奇数月決算型）	9,994円
米国地方債ファンド 為替ヘッジなし（奇数月決算型）	9,994円
オーストラリア公社債ファンド（奇数月決算型）	9,995円
NWQフレキシブル・インカムファンド 為替ヘッジあり（奇数月決算型）	9,995円
NWQフレキシブル・インカムファンド 為替ヘッジなし（奇数月決算型）	9,995円

区分	2024年 1月25日現在
ダイナミック・マルチエクスポージャー・コントロールファンド（適格機関投資家専用）	11,680,434,693円
ダイナミック・エクスポージャー・コントロール株式ファンド（適格機関投資家専用）	3,602,226,083円
TOPIXベアファンド2（建玉比率非調整型）（適格機関投資家専用）	972,854,337円
TOPIXベアファンドR（建玉比率非調整型/リセット型）（適格機関投資家専用）	2,136,161,329円
225ベアファンド8（建玉比率非調整型/リセット型）（適格機関投資家専用）	3,463,625,672円
ダイナミック・為替エクスポージャー・コントロール債券ファンド（適格機関投資家専用）	8,841,835,674円
225ベアファンド10（建玉比率非調整型/リセット型）（適格機関投資家専用）	1,833,172,382円
TOPIXベアファンドR2（建玉比率非調整型/リセット型）（適格機関投資家専用）	18,948,472,172円
TOPIXベアファンドF2（建玉数量固定型/リセットあり）（適格機関投資家専用）	25,207,328,480円
TOPIXベアファンドF3（建玉数量固定型/リセットありZ）（適格機関投資家専用）	13,350,760,490円
リスクプレミア ファンド（適格機関投資家専用）	2,995,805,872円
TOPIXベアファンドF4（建玉数量固定型/リセットありZ）（適格機関投資家専用）	19,193,884,540円
TOPIXベアファンドF5（建玉数量固定型/リセットありZ）（適格機関投資家専用）	15,283,093,910円
TOPIXベアファンドF6（建玉数量固定型/リセットありZ）（適格機関投資家専用）	14,207,510,680円
TOPIXベアファンドF7（建玉数量固定型/リセットありZ）（適格機関投資家専用）	11,569,885,014円
TOPIXベアファンドF8（建玉数量固定型/リセットありZ）（適格機関投資家専用）	14,267,456,713円
TOPIXベアファンドF9（建玉数量固定型/リセットありZ）（適格機関投資家専用）	20,952,134,762円
TOPIXベアファンドF10（建玉数量固定型/リセットありZ）（適格機関投資家専用）	19,600,709,531円
TOPIXベアファンドF11（建玉数量固定型/リセットありZ）（適格機関投資家専用）	299,790円
TOPIXベアファンドF12（建玉数量固定型/リセットありZ）（適格機関投資家専用）	299,821円
TOPIXベアファンドF13（建玉数量固定型/リセットありZ）（適格機関投資家専用）	299,821円
TOPIXベアファンドF14（建玉数量固定型/リセットありZ）（適格機関投資家専用）	299,821円
米国国債ベアファンド（建玉比率非調整型Z）（適格機関投資家専用）	299,821円
私募マネーパールファンドAL（適格機関投資家専用）	169,879,788円

（有価証券に関する注記）

該当事項はありません。

（デリバティブ取引に関する注記）

該当事項はありません。

附属明細表

第1 有価証券明細表

(1) 株式

該当事項はありません。

(2) 株式以外の有価証券

該当事項はありません。

第2 信用取引契約残高明細表

該当事項はありません。

第3 デリバティブ取引及び為替予約取引の契約額等及び時価の状況表

該当事項はありません。

2 ファンドの現況

米国地方債ファンド 為替ヘッジあり（奇数月決算型）

純資産額計算書

（2024年 2月29日現在）

資産総額	209,386,421円
負債総額	2,139,078円
純資産総額（ - ）	207,247,343円
発行済口数	202,148,756口
1口当たり純資産額（ / ）	1.0252円
（1万口当たり純資産額）	（10,252円）

米国地方債ファンド 為替ヘッジなし（奇数月決算型）

純資産額計算書

（2024年 2月29日現在）

資産総額	204,563,361円
負債総額	3,116,274円
純資産総額（ - ）	201,447,087円
発行済口数	190,344,815口
1口当たり純資産額（ / ）	1.0583円
（1万口当たり純資産額）	（10,583円）

（参考）

マネープールマザーファンド

純資産額計算書

（2024年 2月29日現在）

資産総額	195,345,033,978円
負債総額	5,383,923,644円
純資産総額（ - ）	189,961,110,334円
発行済口数	189,853,689,681口
1口当たり純資産額（ / ）	1.0006円
（1万口当たり純資産額）	（10,006円）

第三部【委託会社等の情報】

第1【委託会社等の概況】

1 委託会社等の概況

< 訂正前 >

(1) 資本金の額（2023年 6月30日現在）

（中略）

最近5年間における資本金の額の増減：2018年10月1日に資本金を20億円に増資しています。

(2) 委託会社の機構

（中略）

委託会社の機構は2023年 9月12日現在のものであり、今後変更となる場合があります。

< 訂正後 >

(1) 資本金の額（2024年 2月29日現在）

（中略）

最近5年間における資本金の額の増減：該当事項はありません。

(2) 委託会社の機構

（中略）

委託会社の機構は2024年 4月25日現在のものであり、今後変更となる場合があります。

2 事業の内容及び営業の概況

< 訂正前 >

（前略）

2023年6月30日現在、委託会社が運用の指図を行っている証券投資信託（マザーファンドを除きます。）は次の通りです。

	本数（本）	純資産総額（百万円）
追加型株式投資信託	<u>529</u>	<u>14,273,967</u>
追加型公社債投資信託	0	0
単位型株式投資信託	<u>66</u>	<u>203,577</u>
単位型公社債投資信託	<u>52</u>	<u>170,590</u>
合計	<u>647</u>	<u>14,648,134</u>

< 訂正後 >

（前略）

2024年 2月29日現在、委託会社が運用の指図を行っている証券投資信託（マザーファンドを除きます。）は次の通りです。

	本数（本）	純資産総額（百万円）
追加型株式投資信託	<u>536</u>	<u>14,901,081</u>
追加型公社債投資信託	0	0

単位型株式投資信託	64	218,348
単位型公社債投資信託	51	174,969
合計	651	15,294,398

3 委託会社等の経理状況

<更新・訂正後>

- (1) 委託者である三井住友トラスト・アセットマネジメント株式会社（以下「委託者」という。）の財務諸表は、「財務諸表等の用語、様式及び作成方法に関する規則」（昭和38年大蔵省令第59号、以下「財務諸表等規則」という。）並びに同規則第2条の規定に基づき、「金融商品取引業等に関する内閣府令」（平成19年内閣府令第52号）により作成しております。
- また、委託者の中間財務諸表は、「中間財務諸表等の用語、様式及び作成方法に関する規則」（昭和52年大蔵省令第38号）並びに同規則第38条及び第57条の規定に基づき、「金融商品取引業等に関する内閣府令」（平成19年内閣府令第52号）により作成しております。
- なお、財務諸表及び中間財務諸表の金額については、百万円未満の端数を切り捨てて記載しております。
- (2) 委託者は、金融商品取引法第193条の2第1項の規定に基づき、第37期事業年度（自 2022年4月1日 至 2023年3月31日）の財務諸表について、有限責任 あずさ監査法人により監査を受けております。
- また、第38期事業年度の中間会計期間（自 2023年4月1日 至 2023年9月30日）の中間財務諸表について、有限責任 あずさ監査法人により中間監査を受けております。

(1) 貸借対照表

	(単位：百万円)	
	前事業年度 (2022年3月31日)	当事業年度 (2023年3月31日)
資産の部		
流動資産		
現金及び預金	21,675	23,067
金銭の信託	14,913	14,693
前払費用	166	198
未収委託者報酬	9,067	9,147
未収運用受託報酬	6,252	5,815
未収収益	179	176
短期差入証拠金	2,528	3,541
その他	2,363	1,566
流動資産合計	57,146	58,207
固定資産		
有形固定資産		
建物	1 289	1 255
器具備品	1 687	1 560
有形固定資産合計	976	816
無形固定資産		
ソフトウェア	6,292	7,203
その他	31	40
無形固定資産合計	6,324	7,244
投資その他の資産		
投資有価証券	6,607	4,063
関係会社株式	5,636	5,636
繰延税金資産	907	1,181
その他	31	31
投資その他の資産合計	13,182	10,911

固定資産合計	20,482	18,972
資産合計	77,629	77,179

(単位：百万円)

	前事業年度 (2022年3月31日)	当事業年度 (2023年3月31日)
負債の部		
流動負債		
預り金	47	49
未払金	8,285	7,174
未払収益分配金	0	0
未払手数料	4,561	4,586
その他未払金	3,723	2,588
未払費用	1,049	1,089
未払法人税等	504	726
賞与引当金	578	613
その他	1,958	303
流動負債合計	12,423	9,958
固定負債		
退職給付引当金	820	904
資産除去債務	153	153
その他	12	27
固定負債合計	986	1,086
負債合計	13,410	11,044
純資産の部		
株主資本		
資本金	2,000	2,000
資本剰余金		
その他資本剰余金	17,239	17,239
資本剰余金合計	17,239	17,239
利益剰余金		
利益準備金	500	500
その他利益剰余金		
別途積立金	2,100	2,100
繰越利益剰余金	41,948	44,755
利益剰余金合計	44,548	47,355
株主資本合計	63,788	66,595
評価・換算差額等		
その他有価証券評価差額金	941	49
繰延ヘッジ損益	509	510
評価・換算差額等合計	431	460

純資産合計	64,219	66,134
負債・純資産合計	77,629	77,179

(2) 損益計算書

(単位：百万円)

	前事業年度 (自 2021年4月1日 至 2022年3月31日)	当事業年度 (自 2022年4月1日 至 2023年3月31日)
営業収益		
委託者報酬	41,730	40,724
運用受託報酬	11,883	10,918
その他営業収益	390	351
営業収益合計	54,004	51,993
営業費用		
支払手数料	20,567	20,123
広告宣伝費	286	307
公告費	-	2
調査費	5,567	5,309
調査費	1,062	1,104
委託調査費	4,487	4,191
図書費	17	13
営業雑経費	5,201	5,842
通信費	68	77
印刷費	454	419
協会費	55	58
諸会費	35	38
情報機器関連費	4,473	5,153
その他営業雑経費	112	94
営業費用合計	31,622	31,585
一般管理費		
給料	6,295	6,451
役員報酬	249	318
給料・手当	5,072	5,144
賞与	972	987
退職給付費用	254	252
福利費	632	671
交際費	3	7
旅費交通費	20	122
租税公課	327	289
不動産賃借料	323	327
寄付金	5	-
減価償却費	989	1,698
業務委託費	1,081	1,277
諸経費	1,301	1,454

一般管理費合計	11,234	12,553
営業利益	11,147	7,854

(単位：百万円)

	前事業年度 (自 2021年4月1日 至 2022年3月31日)	当事業年度 (自 2022年4月1日 至 2023年3月31日)
営業外収益		
受取利息	2	57
収益分配金	16	4
投資有価証券売却益	0	738
投資有価証券償還益	219	121
デリバティブ利益	-	565
その他	8	11
営業外収益合計	247	1,499
営業外費用		
金銭の信託運用損	332	158
投資有価証券売却損	0	16
為替差損	291	1,227
デリバティブ費用	1,191	-
その他	33	32
営業外費用合計	1,848	1,435
経常利益	9,545	7,918
特別損失		
退職給付費用	120	-
特別損失合計	120	-
税引前当期純利益	9,425	7,918
法人税、住民税及び事業税	3,403	2,350
法人税等調整額	465	119
法人税等合計	2,937	2,470
当期純利益	6,487	5,448

(3) 株主資本等変動計算書

前事業年度（自 2021年4月1日 至 2022年3月31日）

(単位：百万円)

	株主資本		
	資本金	資本剰余金	
		その他資本剰余金	資本剰余金合計
当期首残高	2,000	17,239	17,239
当期変動額			
剰余金の配当			
当期純利益			
株主資本以外の項目の 当期変動額（純額）			
当期変動額合計	-	-	-
当期末残高	2,000	17,239	17,239

	株主資本			
	利益準備金	利益剰余金		株主資本合計
		その他利益剰余金		
		別途積立金	繰越利益剰余金	
			利益剰余金合計	

当期首残高	500	2,100	38,258	40,858	60,098
当期変動額					
剰余金の配当			2,797	2,797	2,797
当期純利益			6,487	6,487	6,487
株主資本以外の項目の 当期変動額（純額）					
当期変動額合計	-	-	3,689	3,689	3,689
当期末残高	500	2,100	41,948	44,548	63,788

	評価・換算差額等			純資産合計
	その他有価証券 評価差額金	繰延ヘッジ損益	評価・換算差額等合計	
当期首残高	791	65	726	60,824
当期変動額				
剰余金の配当				2,797
当期純利益				6,487
株主資本以外の項目の 当期変動額（純額）	149	444	295	295
当期変動額合計	149	444	295	3,394
当期末残高	941	509	431	64,219

当事業年度（自 2022年4月1日 至 2023年3月31日）

（単位：百万円）

	株主資本		
	資本金	資本剰余金	
		その他資本剰余金	資本剰余金合計
当期首残高	2,000	17,239	17,239
当期変動額			
剰余金の配当			
当期純利益			
株主資本以外の項目の 当期変動額（純額）			
当期変動額合計	-	-	-
当期末残高	2,000	17,239	17,239

	株主資本				株主資本合計
	利益準備金	利益剰余金			
		その他利益剰余金		利益剰余金 合計	
		別途積立金	繰越利益 剰余金		
当期首残高	500	2,100	41,948	44,548	63,788
当期変動額					
剰余金の配当			2,641	2,641	2,641
当期純利益			5,448	5,448	5,448
株主資本以外の項目の 当期変動額（純額）					
当期変動額合計	-	-	2,807	2,807	2,807
当期末残高	500	2,100	44,755	47,355	66,595

	評価・換算差額等			純資産合計
	その他有価証券 評価差額金	繰延ヘッジ損益	評価・換算差額等合計	
当期首残高	941	509	431	64,219
当期変動額				
剰余金の配当				2,641
当期純利益				5,448
株主資本以外の項目の 当期変動額（純額）	891	0	891	891
当期変動額合計	891	0	891	1,915
当期末残高	49	510	460	66,134

注記事項

（重要な会計方針）

1. 有価証券の評価基準及び評価方法

(1) 子会社株式

移動平均法による原価法によっております。

(2) その他有価証券

市場価格のない株式等以外のもの

時価法によっております。

（評価差額は、全部純資産直入法により処理し、売却原価は、移動平均法により算定しております。）

市場価格のない株式等

移動平均法による原価法によっております。

なお、投資事業有限責任組合への出資については、組合契約に規定される決算報告日に応じて入手可能な最近の決算書を基礎とし、持分相当額を純額で取り込む方法によっております。

2. デリバティブの評価基準及び評価方法
時価法によっております。
3. 金銭の信託の評価基準及び評価方法
時価法によっております。
4. 固定資産の減価償却の方法
(1) 有形固定資産
定額法によっております。
(2) 無形固定資産
定額法によっております。
ただし、ソフトウェア（自社利用分）については、社内における利用可能期間（5年）に基づいて償却しております。
5. 外貨建の資産及び負債の本邦通貨への換算基準
外貨建金銭債権債務は、決算日の直物為替相場により円貨に換算し、換算差額は損益として計上しております。
6. 引当金の計上基準
(1) 賞与引当金
従業員に対して支給する賞与の支出に充てるため、支給見込額のうち当事業年度の負担額を計上しております。
(2) 退職給付引当金
従業員の退職給付に備えるため、当事業年度末における退職給付債務の見込額に基づき計上しております。また、退職給付債務の算定にあたり、退職給付見込額を当事業年度末までの期間に帰属させる方法については給付算定式基準によっております。過去勤務費用及び数理計算上の差異の損益処理方法は次のとおりであります。
過去勤務費用：発生事業年度に損益処理
数理計算上の差異：各事業年度の発生時の従業員の平均残存勤務期間内の一定の年数（10年）による定額法により按分した額を、それぞれ発生の翌事業年度から損益処理
なお、退職給付引当金及び退職給付費用の計算に、退職給付に係る当事業年度末の自己都合要支給額を退職給付債務とする方法を用いた簡便法を一部適用しております。
7. 収益及び費用の計上基準
当社は投資運用、投資助言・代理を業として行っており、当該事業において顧客との契約から生じる主な履行義務の内容及び当履行義務を充足する通常の時点（収益を認識する通常の時点）は以下のとおりであります。
(1) 投資信託委託業務
当社は、投資信託契約に基づき投資信託委託サービスを提供し、商品の運用資産残高（以下「AUM」という。）に応じて手数料を受領しております。当該収益は、日次等契約で定められた時期に各ファンドのAUMに固定料率を乗じて計算され、契約期間にわたり認識されます。
(2) 投資一任業務
当社は、投資一任契約に基づき投資一任サービスを提供し、ファンドのAUMに応じて手数料を受領しております。当該収益は、年4回等契約で定められた時期に各ファンドのAUMに固定料率を乗じて計算され、契約期間にわたり認識されます。
(3) 投資助言業務
当社は、投資顧問（助言）契約に基づき投資助言サービスを提供し、ファンドのAUMに応じて手数料を受領しております。当該収益は、年4回等契約で定められた時期に各ファンドのAUMに固定料率を乗じて計算され、契約期間にわたり認識されます。
(4) 成功報酬
当社がファンドの運用成果に応じて受領する成功報酬は、投資一任契約のもと、報酬を受領することが確実であり、将来返還する可能性が無いと合理的に判断した時点で収益を認識しております。
8. ヘッジ会計の会計処理
(1) ヘッジ会計の方法
繰延ヘッジ処理によっております。
(2) ヘッジ手段とヘッジ対象
ヘッジ手段は為替予約、ヘッジ対象は関係会社株式及び投資有価証券であります。
(3) ヘッジ方針
自己勘定運用管理規程等に基づき、ヘッジ対象に係る為替変動リスクをヘッジしております。
(4) ヘッジ有効性評価の方法
ヘッジ開始時から有効性判定時点までの期間において、ヘッジ対象とヘッジ手段の相場変動の累計額を比較して有効性を判定しております。
9. グループ通算制度の適用
グループ通算制度を適用しております。
- (会計方針の変更)
「時価の算定に関する会計基準の適用指針」の適用
「時価の算定に関する会計基準の適用指針」（企業会計基準適用指針第31号 2021年6月17日。以下、「時価算定会計基準適用指針」という。）を当事業年度の期首から適用し、時価算定会計基準適用指針第27-21項に定める経過的な取り扱いに従って、時価算定会計基準適用指針が定める新たな会計方針を将来にわたって適用することといたしました。これによる財務諸表への影響はありません。
なお、「金融商品関係」注記の金融商品の時価のレベルごとの内訳等に関する事項における投資信託に関する注記事項においては、時価算定会計基準適用指針第27-3項に従って、前事業年度に係るものについては記載していません。
- (表示方法の変更)
(貸借対照表関係)
前事業年度において、「流動資産」の「その他」に含めていた「短期差入証拠金」は、金額の重要性が増したため、当事業年度より独立掲記することとしております。この表示方法の変更を反映させるため、前事業年度の財務諸表の組替えを行っております。
この結果、前事業年度の貸借対照表において、「流動資産」の「その他」に表示していた4,891百万円は、「短期差入証拠金」2,528百万円、「その他」2,363百万円として組み替えております。
- (貸借対照表関係)

1有形固定資産の減価償却累計額

	前事業年度 (2022年3月31日)		当事業年度 (2023年3月31日)	
建 物	146	百万円	184	百万円
器具備品	535	"	681	"

計	681	〃	866	〃
---	-----	---	-----	---

(株主資本等変動計算書関係)

前事業年度（自 2021年4月1日 至 2022年3月31日）

1. 発行済株式に関する事項

株式の種類	当事業年度期首	増加	減少	当事業年度末
普通株式（株）	3,000	-	-	3,000

2. 自己株式に関する事項
該当事項はありません。

3. 配当に関する事項

(1) 配当金支払額

決議	株式の種類	配当金の総額(百万円)	1株当たり配当額(円)	基準日	効力発生日
2021年6月23日 定時株主総会	普通株式	2,797	932,488	2021年3月31日	2021年6月24日

(2) 基準日が当事業年度に属する配当のうち、配当の効力発生日が翌事業年度となるもの

決議	株式の種類	配当金の総額(百万円)	配当金の原資	1株当たり配当額(円)	基準日	効力発生日
2022年6月23日 定時株主総会	普通株式	2,641	利益剰余金	880,447	2022年3月31日	2022年6月24日

当事業年度（自 2022年4月1日 至 2023年3月31日）

1. 発行済株式に関する事項

株式の種類	当事業年度期首	増加	減少	当事業年度末
普通株式（株）	3,000	-	-	3,000

2. 自己株式に関する事項
該当事項はありません。

3. 配当に関する事項

(1) 配当金支払額

決議	株式の種類	配当金の総額(百万円)	1株当たり配当額(円)	基準日	効力発生日
2022年6月23日 定時株主総会	普通株式	2,641	880,447	2022年3月31日	2022年6月24日

(2) 基準日が当事業年度に属する配当のうち、配当の効力発生日が翌事業年度となるもの

2023年6月23日開催の定時株主総会の議案として、普通株式の配当に関する事項を次のとおり提案しております。

決議	株式の種類	配当金の総額(百万円)	配当金の原資	1株当たり配当額(円)	基準日	効力発生日
2023年6月22日 定時株主総会	普通株式	3,367	利益剰余金	1,122,459	2023年3月31日	2023年6月26日

(リ - 取引関係)

重要性が乏しいため、記載を省略しております。

(金融商品関係)

1. 金融商品の状況に関する事項

(1) 金融商品に対する取組方針

当社は、投資信託の運用を業として行っており、資金運用については、自らが運用する投資信託の商品性維持を目的として、当該投資信託を金銭の信託及び投資有価証券として保有しているほか、短期的な預金を中心とする安全性の高い金融資産で運用しております。また、デリバティブ取引については、保有する投資信託に係る将来の為替及び価格の変動によるリスクの軽減を目的としているため金銭の信託及び投資有価証券の範囲内で行うこととし、投機目的のためのデリバティブ取引は行わない方針であります。

これらの必要な資金については、内部留保を充てております。

(2) 金融商品の内容及びそのリスク

未収委託者報酬については、ファンドという相手方の性質上、信用リスク及び流動性リスクは極めて低いものと考えております。また、未収運用受託報酬については、信託財産から運用受託者に対して支払われる場合は、ファンドという相手方の性質上、信用リスク及び流動性リスクは極めて低いものと考えており、顧客から直接運用受託者に対して支払われる場合は、当該顧客の信用リスクに晒されておりますが、顧客ごとに決済期日及び残高を管理することにより回収懸念の早期把握や回収リスクの軽減を図っております。

金銭の信託及び投資有価証券は、主に自己で設定した投資信託へのシードマネーの投入によるものであります。これら投資信託の投資対象は株式、公社債等のため、価格変動リスクや信用リスク、流動性リスク、為替変動リスクに晒されておりますが、それらの一部については為替予約、株価指数先物等のデリバティブ取引によりリスクの軽減を図っております。なお、為替変動リスクに係るヘッジについてはヘッジ会計（繰延ヘッジ）を適用しております。ヘッジ会計に関するヘッジ手段とヘッジ対象、ヘッジ方針、ヘッジ有効性評価の方法等については、前述の「重要な会計方針8.ヘッジ会計の会計処理」をご参照ください。未払金については、全て1年以内の支払期日であります。

(3) 金融商品に係るリスク管理体制

当社では、リスク管理に係る基本方針を「リスク管理規程」として定め、以下のとおり、リスク・カテゴリー毎に管理しております。

信用リスク（取引先の契約不履行等に係るリスク）の管理

営業債権の管理については、顧客ごとに決済期日及び残高を管理し、また自己査定要領に基づき定期的に債権内容の検討を行うことにより回収懸念の早期把握や回収リスクの軽減を図っております。デリバティブ取引は、取引相手先として高格付けを有する金融機関に限定しております。

市場リスク（為替や金利等の変動リスク）の管理

有価証券投資については、自己勘定運用方針にて投資限度額や投資期間等を定めており、投資後も適宜時価を把握し、保有状況を継続的に見直しております。投資信託の為替変動リスクに対しては、それらの一部について為替予約を利用してヘッジしております。また、価格変動リスクを軽減するために、株価指数先物等のデリバティブ取引を利用しております。

資金調達に係る流動性リスク（支払期日に支払いを実行できなくなるリスク）の管理

当社は、年度事業計画を策定し、これに基づいて必要となる資金を検討し、充足する十分な手元流動性を維持することで、流動性リスクを管理しております。

(4) 金融商品の時価等に関する事項についての補足説明

金融商品の時価の算定においては一定の前提条件等を採用しているため、異なる前提条件等によった場合、当該価額が異なることもあります。

2. 金融商品の時価等及び時価のレベルごとの内訳等に関する事項

貸借対照表計上額、時価及びこれらの差額並びにレベルごとの内訳等については、次のとおりであります。なお、「時価の算定に関する会計基準の適用指針」（企業会計基準適用指針第31号 2021年6月17日）第24-16項を適用した組合出資金等及び、市場価格のない株式等は、次表には含まれておりません（(1)*2、*3及び(注2)参照）。

また、金融商品の時価を、時価の算定に係るインプットの観察可能性及び重要性に応じて、以下の3つのレベルに分類しております。

レベル1の時価：観察可能な時価の算定に係るインプットのうち、活発な市場において形成される当該時価の算定の対象となる資産または負債に関する相場価格により算定した時価

レベル2の時価：観察可能な時価の算定に係るインプットのうち、レベル1のインプット以外の時価の算定に係るインプットを用いて算定した時価

レベル3の時価：観察できない時価の算定に係るインプットを使用して算定した時価
時価の算定に重要な影響を与えるインプットを複数使用している場合には、それらのインプットがそれぞれ属するレベルのうち、時価の算定における優先順位が最も低いレベルに時価を分類しております。

(1) 時価をもって貸借対照表計上額とする金融資産及び金融負債
前事業年度（2022年3月31日）

区 分	貸借対照表計上額（百万円）（*1、*2）			
	レベル1	レベル2	レベル3	合計
金銭の信託(*3)	-	196	-	196
資産計	-	196	-	196
デリバティブ取引(*4)				
ヘッジ会計が適用されていないもの	(1,333)	(80)	-	(1,413)
ヘッジ会計が適用されているもの	-	(71)	-	(71)
デリバティブ取引計	(1,333)	(151)	-	(1,485)

(*1) 負債に計上されているものについては、()で示しております。

(*2) 投資有価証券のうち、投資信託（貸借対照表計上額6,474百万円）及び組合出資金等（貸借対照表計上額133百万円）は上記に含めておりません。

(*3) 金銭の信託の信託財産のうち、投資信託（貸借対照表計上額13,876百万円）及び組合出資金等（貸借対照表計上額840百万円）は上記に含めておりません。これらも含めた金銭の信託の貸借対照表計上額は14,913百万円であります。

(*4) デリバティブ取引によって生じた正味の債権・債務は純額で表示しております。

当事業年度（2023年3月31日）

区 分	貸借対照表計上額（百万円）（*1）			
	レベル1	レベル2	レベル3	合計
金銭の信託(*2)	1,029	12,703	-	13,733

投資有価証券(*3)				
その他有価証券	-	3,844	-	3,844
資産計	1,029	16,547	-	17,577
デリバティブ取引(*4)				
ヘッジ会計が適用されていないもの	(10)	(48)	-	(58)
ヘッジ会計が適用されているもの	-	(88)	-	(88)
デリバティブ取引計	(10)	(136)	-	(147)

(*1) 負債に計上されているものについては、()で示しております。

(*2) 金銭の信託の信託財産のうち、組合出資金等（貸借対照表計上額は960百万円）は上記に含めておりません。組合出資金等も含めた金銭の信託の貸借対照表計上額は14,693百万円であります。

(*3) 投資有価証券のうち、組合出資金等（貸借対照表計上額218百万円）は上記に含めておりません。

(*4) デリバティブ取引によって生じた正味の債権・債務は純額で表示しております。

(2) 時価をもって貸借対照表計上額としない金融資産及び金融負債

現金及び預金、未収委託者報酬、未収運用受託報酬、未払金は、短期間（1年以内）で決済されるものが大半を占めており、時価が帳簿価額に近似するものであることから、記載を省略しております。

(注1) 時価の算定に用いた評価技法及び時価の算定に係るインプットの説明

金銭の信託

金銭の信託の信託財産のうち、上場投資信託は、取引所の価格を時価としており、市場の活発性に基づき、レベル1の時価に分類しております。金銭の信託の信託財産のうち、私募投信等、市場における取引価格が存在しない投資信託については、解約又は買戻請求に関して市場参加者からリスクの対価を求められるほどの重要な制限がない場合には基準価額等を時価としており、レベル2の時価に分類しております。金銭の信託の信託財産のうち、銀行勘定貸については取引先金融機関から提供された価格により算定しており、当該価格は活発な市場における相場価格とは認められないため、レベル2の時価に分類しております。

投資有価証券

私募投信等、市場における取引価格が存在しない投資信託については、解約又は買戻請求に関して市場参加者からリスクの対価を求められるほどの重要な制限がない場合には基準価額等を時価としており、レベル2の時価に分類しております。

デリバティブ取引

株価指数先物の時価は、金融商品取引所が定める清算指数を用いて評価しております。株価指数先物は活発な市場で取引されているため、その市場価格をレベル1の時価に分類しております。為替予約の時価は、為替レート等の観察可能なインプットを用いた割引現在価値法等により取引先金融機関が算定した価格を時価の算定に用いており、当該価格は活発な市場における相場価格とは認められないため、レベル2の時価に分類しております。

(注2) 市場価格のない株式等の貸借対照表計上額は次のとおりであります。

(単位:百万円)

区分	前事業年度 (2022年3月31日)	当事業年度 (2023年3月31日)
投資有価証券	0	0
関係会社株式	5,636	5,636

(注3) 金銭債権及び満期のある有価証券の決算日後の償還予定額

前事業年度(2022年3月31日)

(単位:百万円)

	1年以内	1年超5年以内	5年超10年以内	10年超
現金及び預金	21,675	-	-	-
未収委託者報酬	9,067	-	-	-
未収運用受託報酬	6,252	-	-	-
投資有価証券 投資信託	-	108	1,712	0

当事業年度(2023年3月31日)

(単位:百万円)

	1年以内	1年超5年以内	5年超10年以内	10年超
現金及び預金	23,067	-	-	-
未収委託者報酬	9,147	-	-	-
未収運用受託報酬	5,815	-	-	-
投資有価証券 投資信託	-	594	2,144	38

(有価証券関係)

1. 子会社株式

市場価格のある子会社株式はありません。

なお、市場価格のない子会社株式の貸借対照表計上額は以下のとおりであります。

（単位：百万円）

区分	前事業年度 (2022年3月31日)	当事業年度 (2023年3月31日)
子会社株式	5,636	5,636

2. その他有価証券

前事業年度（2022年3月31日）

（単位：百万円）

区分	貸借対照表 計上額	取得原価	差額
貸借対照表計上額が取得原価を超えるもの			
その他	4,888	3,403	1,485
小計	4,888	3,403	1,485
貸借対照表計上額が取得原価を超えないもの			
その他	1,585	1,711	126
小計	1,585	1,711	126
合計	6,474	5,115	1,358

当事業年度（2023年3月31日）

（単位：百万円）

区分	貸借対照表 計上額	取得原価	差額
貸借対照表計上額が取得原価を超えるもの			
その他	986	622	364
小計	986	622	364
貸借対照表計上額が取得原価を超えないもの			
その他	2,857	3,150	292
小計	2,857	3,150	292
合計	3,844	3,772	71

非上場株式及び組合出資金等は、市場価格のない株式等のため、上表の「その他有価証券」に含めておりません。

なお、市場価格のない株式等の貸借対照表計上額は次のとおりであります。

（単位：百万円）

区分	前事業年度 (2022年3月31日)	当事業年度 (2023年3月31日)
非上場株式	0	0
組合出資金等	133	218

3. 事業年度中に売却したその他有価証券

前事業年度（自 2021年4月1日 至 2022年3月31日）

（単位：百万円）

区分	売却額	売却益の合計額	売却損の合計額
その他	7	0	0

当事業年度（自 2022年4月1日 至 2023年3月31日）

（単位：百万円）

区分	売却額	売却益の合計額	売却損の合計額
その他	3,429	738	16

（デリバティブ取引関係）

1. ヘッジ会計が適用されていないデリバティブ取引

(1) 通貨関連

前事業年度（2022年3月31日）

種類	契約額等 (百万円)	契約額等の うち1年超 (百万円)	時価 (百万円)	評価損益 (百万円)

市場取引以外の取引	為替予約取引 売建				
	米ドル	5,498	-	54	54
	英ポンド	277	-	1	1
	カナダドル	111	-	1	1
	スイスフラン	139	-	2	2
	香港ドル	190	-	1	1
	ユーロ	676	-	18	18
	買建 ユーロ	21	-	0	0
	合計	6,915	-	80	80

（注）上記取引の評価損益は損益計算書に計上しています。

当事業年度（2023年3月31日）

種類		契約額等 (百万円)	契約額等の うち1年超 (百万円)	時価 (百万円)	評価損益 (百万円)
市場取引以外の取引	為替予約取引 売建				
	米ドル	5,923	-	21	21
	英ポンド	256	-	6	6
	カナダドル	109	-	1	1
	スイスフラン	163	-	2	2
	香港ドル	202	-	0	0
	ユーロ	651	-	19	19
	買建 米ドル	152	-	3	3
	合計	7,458	-	48	48

（注）上記取引の評価損益は損益計算書に計上しています。

（2）株式関連

前事業年度（2022年3月31日）

種類		契約額等 (百万円)	契約額等の うち1年超 (百万円)	時価 (百万円)	評価損益 (百万円)
市場取引	株価指数先物取引 売建	17,197	-	1,333	1,333
合計		17,197	-	1,333	1,333

（注）上記取引の評価損益は損益計算書に計上しています。

当事業年度（2023年3月31日）

種類		契約額等 (百万円)	契約額等の うち1年超 (百万円)	時価 (百万円)	評価損益 (百万円)
市場取引	株価指数先物取引 売建	12,195	-	9	9
	債券先物取引 売建	182	-	0	0
	合計	12,378	-	10	10

（注）上記取引の評価損益は損益計算書に計上しています。

2. ヘッジ会計が適用されているデリバティブ取引

（1）通貨関連

前事業年度（2022年3月31日）

ヘッジ 会計の方法	種類	主なヘッジ対象	契約額等 (百万円)	契約額等の うち1年超 (百万円)	時価 (百万円)
--------------	----	---------	---------------	-------------------------	-------------

原則的 処理方法	為替予約取引 売建	投資有価証券 関係会社株式			
	米ドル		4,422	-	43
	英ポンド		3,297	-	21
	スイスフラン		79	-	1
	香港ドル		119	-	1
	ユーロ		125	-	3
	人民元		13	-	0
合計			8,057	-	71

当事業年度（2023年3月31日）

ヘッジ 会計の方法	種類	主なヘッジ対象	契約額等 (百万円)	契約額等の うち1年超 (百万円)	時価 (百万円)
原則的 処理方法	為替予約取引 売建	投資有価証券 関係会社株式			
	米ドル		1,729	-	6
	英ポンド		3,228	-	81
	スイスフラン		20	-	0
	香港ドル		83	-	0
	ユーロ		21	-	0
合計			5,082	-	88

（退職給付関係）

1. 採用している退職給付制度の概要

当社は、確定給付型の制度として退職一時金制度を、また、確定拠出型の制度として確定拠出年金制度を採用しております。

2. 確定給付制度

(1) 退職給付債務の期首残高と期末残高の調整表

(単位：百万円)

	前事業年度 (自 2021年4月1日 至 2022年3月31日)		当事業年度 (自 2022年4月1日 至 2023年3月31日)	
	退職給付債務の期首残高	626		820
勤務費用	124		133	
利息費用	2		3	
数理計算上の差異の発生額	-		6	
退職給付の支払額	81		57	
簡便法で計算した退職給付費用	8		6	
簡便法から原則法への変更に伴う振替額	120		-	
その他	18		-	
退職給付債務の期末残高	820		911	

(2) 年金資産の期首残高と期末残高の調整表

該当事項はありません。

(3) 退職給付債務及び年金資産の期末残高と貸借対照表に計上された退職給付引当金の調整表

(単位：百万円)

	前事業年度 (2022年3月31日)	当事業年度 (2023年3月31日)
非積立型制度の退職給付債務	820	911
未認識数理計算上の差異	-	6
貸借対照表に計上された負債と資産の純額	820	904
退職給付引当金	820	904

貸借対照表に計上された負債と資産の純額	820	904
---------------------	-----	-----

(4) 退職給付費用及びその内訳項目の金額

	(単位：百万円)	
	前事業年度 (自 2021年4月1日 至 2022年3月31日)	当事業年度 (自 2022年4月1日 至 2023年3月31日)
勤務費用	124	133
利息費用	2	3
簡便法で計算した退職給付費用	8	6
簡便法から原則法への変更に伴う振替額	120	-
その他	18	-
確定給付制度に係る退職給付費用	274	142

(5) 年金資産に関する事項

該当事項はありません。

(6) 数理計算上の計算基礎に関する事項

	前事業年度 (自 2021年4月1日 至 2022年3月31日)	当事業年度 (自 2022年4月1日 至 2023年3月31日)
割引率	0.4%	0.4%

3. 確定拠出制度

当社の確定拠出制度への要拠出額は、前事業年度100百万円、当事業年度109百万円であります。

(税効果会計関係)

1. 繰延税金資産及び繰延税金負債の発生の主な原因別の内訳

	前事業年度 (2022年3月31日)	当事業年度 (2023年3月31日)
繰延税金資産		
未払事業税	112 百万円	58 百万円
賞与引当金損金算入限度超過額	177 "	187 "
退職給付引当金損金算入限度超過額	251 "	277 "
税務上の収益認識差額	74 "	- "
税務上の費用認識差額	439 "	412 "
繰延ヘッジ損益	224 "	225 "
その他	76 "	75 "
繰延税金資産 合計	1,357 "	1,236 "
繰延税金負債		
有価証券評価差額	415 "	21 "
その他	34 "	32 "
繰延税金負債 合計	450 "	54 "
繰延税金資産の純額	907 "	1,181 "

2. 法定実効税率と税効果会計適用後の法人税等の負担率との差異の原因となった主な項目別の内訳

法定実効税率と税効果会計適用後の法人税等の負担率との間の差異が法定実効税率の100分の5以下であるため、注記を省略しております。

3. 法人税及び地方法人税の会計処理又はこれらに関する税効果会計の会計処理

当社は、当事業年度から、グループ通算制度を適用しております。また、「グループ通算制度を適用する場合の会計処理及び開示に関する取扱い」（実務対応報告第42号 2021年8月12日）に従って、法人税及び地方法人税の会計処理又はこれらに関する税効果会計の会計処理並びに開示を行っております。

(資産除去債務関係)

重要性が乏しいため、記載を省略しております。

(収益認識関係)

1. 顧客との契約から生じる収益を分解した情報

重要性が乏しいため記載を省略しております。

2. 顧客との契約から生じる収益を理解するための基礎となる情報
顧客との契約から生じる収益を理解するための基礎となる情報は、「重要な会計方針7.収益及び費用の計上基準」に記載の通りです。
3. 顧客との契約に基づく履行義務の充足と当該契約から生じるキャッシュ・フローとの関係並びに当事業年度末において存在する顧客との契約から翌事業年度以降に認識すると見込まれる収益の金額及び時期に関する情報
重要性が乏しいため記載を省略しております。

(セグメント情報等)

[セグメント情報]

当社は資産運用に関する事業の単一セグメントであるため記載を省略しております。

[関連情報]

1. 製品及びサービスごとの情報
単一の製品・サービスの区分の営業収益が損益計算書の営業収益の90%を超えるため、記載を省略しております。
2. 地域ごとの情報
(1) 営業収益
内国籍投資信託又は本邦顧客からの営業収益が損益計算書の営業収益の90%を超えるため、記載を省略しております。
- (2) 有形固定資産
本邦に所在している有形固定資産の金額が貸借対照表の有形固定資産の金額の90%を超えるため、記載を省略しております。
3. 主要な顧客ごとの情報
前事業年度（自 2021年4月1日 至 2022年3月31日）

顧客の名称	営業収益
三井住友信託銀行株式会社	10,395百万円
次世代通信関連 世界株式戦略ファンド(*)	6,395百万円

(*)当社は約款に基づき投資信託財産から委託者報酬を得ているため、当該投資信託を顧客として上表は記載していません。

当事業年度（自 2022年4月1日 至 2023年3月31日）

顧客の名称	営業収益
三井住友信託銀行株式会社	9,887百万円

[報告セグメントごとの固定資産の減損損失に関する情報]

該当事項はありません。

[報告セグメントごとののれんの償却額及び未償却残高に関する情報]

該当事項はありません。

[報告セグメントごとの負ののれん発生益に関する情報]

該当事項はありません。

(関連当事者情報)

1. 関連当事者との取引

財務諸表提出会社と関連当事者の取引

(ア) 財務諸表提出会社の親会社
重要性が乏しいため、記載を省略しております。

(イ) 財務諸表提出会社の子会社及び関連会社等
重要性が乏しいため、記載を省略しております。

(ウ) 財務諸表提出会社と同一の親会社を持つ会社等及び財務諸表提出会社のその他の関係会社の子会社等

前事業年度（自 2021年4月1日 至 2022年3月31日）

種類	会社等の名称又は氏名	所在地	資本金又は出資金(百万円)	事業の内容又は職業	議決権等の所有(被所有)割合(%)	関連当事者との関係	取引の内容	取引金額(百万円)	科目	期末残高(百万円)
親会社の子会社	三井住友信託銀行(株)	東京都千代田区	342,037	信託業務及び銀行業務	-	営業上の取引 役員兼任	運用受託報酬	10,090	未収運用受託報酬	5,421
							投信販売 代 hands 手数料等	9,701	未払手数料	1,995

(注) 1. 上記金額のうち、取引金額には消費税等が含まれておらず、期末残高には消費税等が含まれております。
2. 取引条件及び取引条件の決定方針等

運用受託報酬

各運用受託案件について、それぞれ合理的な水準にて助言料率を決定しております。

投信販売代行手数料等

ファンド毎の手数料率については、一般取引先に対する取引条件と同様に決定されております。

当事業年度（自 2022年4月1日 至 2023年3月31日）

種類	会社等の名称又は氏名	所在地	資本金又は出資金（百万円）	事業の内容又は職業	議決権等の所有（被所有）割合（%）	関連当事者との関係	取引の内容	取引金額（百万円）	科目	期末残高（百万円）
親会社の子会社	三井住友信託銀行(株)	東京都千代田区	342,037	信託業務及び銀行業務	-	営業上の取引 役員 兼任	運用受託報酬	9,593	未収運用受託報酬	5,271
							投信販売代行手数料等	9,445	未払手数料	2,029

(注) 1. 上記金額のうち、取引金額には消費税等が含まれておらず、期末残高には消費税等が含まれております。

2. 取引条件及び取引条件の決定方針等

運用受託報酬

各運用受託案件について、それぞれ合理的な水準にて助言料率を決定しております。

投信販売代行手数料等

ファンド毎の手数料率については、一般取引先に対する取引条件と同様に決定されております。

(エ) 財務諸表提出会社の役員及び主要株主（個人の場合に限る。）等
該当事項はありません。

2. 親会社又は重要な関連会社に関する注記

(1) 親会社情報

前事業年度（2022年3月31日）

三井住友トラスト・ホールディングス株式会社（東京証券取引所、名古屋証券取引所に上場）

当事業年度（2023年3月31日）

三井住友トラスト・ホールディングス株式会社（東京証券取引所、名古屋証券取引所に上場）

(1株当たり情報)

	前事業年度 (自 2021年4月1日 至 2022年3月31日)	当事業年度 (自 2022年4月1日 至 2023年3月31日)
1株当たり純資産額	21,406,512円22銭	22,044,962円63銭
1株当たり当期純利益金額	2,162,405円20銭	1,816,227円49銭

(注) 1. 潜在株式調整後1株当たり当期純利益金額については、潜在株式が存在しないため記載していません。

2. 1株当たり当期純利益金額の算定上の基礎は、以下のとおりであります。

	前事業年度 (自 2021年4月1日 至 2022年3月31日)	当事業年度 (自 2022年4月1日 至 2023年3月31日)
当期純利益	6,487百万円	5,448百万円
普通株主に帰属しない金額	-	-
普通株式に係る当期純利益	6,487百万円	5,448百万円
普通株式の期中平均株式数	3,000株	3,000株

中間貸借対照表

(単位：百万円)

第38期中間会計期間末

(2023年9月30日)

資産の部

流動資産

現金及び預金	19,075
金銭の信託	16,243
未収委託者報酬	10,120
未収運用受託報酬	5,852
短期差入証拠金	4,241
その他	2,069
流動資産合計	57,601

固定資産

有形固定資産	1	727
無形固定資産		
ソフトウェア		7,456
その他		45
無形固定資産合計		7,502
投資その他の資産		
投資有価証券		4,409
関係会社株式		5,636
繰延税金資産		1,136
その他		31
投資その他の資産合計		11,213
固定資産合計		19,443
資産合計		77,045
負債の部		
流動負債		
未払金		8,680
未払法人税等		441
賞与引当金		377
その他	2	1,624
流動負債合計		11,124
固定負債		
退職給付引当金		932
資産除去債務		154
その他		35
固定負債合計		1,121
負債合計		12,246

(単位：百万円)

第38期中間会計期間末

(2023年9月30日)

純資産の部		
株主資本		
資本金		2,000
資本剰余金		
その他資本剰余金		17,239
資本剰余金合計		17,239
利益剰余金		
利益準備金		500
その他利益剰余金		
別途積立金		2,100
繰越利益剰余金		43,700
利益剰余金合計		46,300
株主資本合計		65,540
評価・換算差額等		
その他有価証券評価差額金		164
繰延ヘッジ損益		906
評価・換算差額等合計		741

純資産合計	64,798
負債・純資産合計	77,045

中間損益計算書

(単位：百万円)

第38期中間会計期間

(自 2023年4月1日

至 2023年9月30日)

営業収益		
委託者報酬		21,671
運用受託報酬		5,502
その他営業収益		178
営業収益合計		27,352
営業費用		16,664
一般管理費	1	6,965
営業利益		3,722
営業外収益	2	1,680
営業外費用	3	2,074
経常利益		3,327
税引前中間純利益		3,327
法人税、住民税及び事業税		846
法人税等調整額		169
法人税等合計		1,015
中間純利益		2,312

中間株主資本等変動計算書

第38期中間会計期間（自 2023年4月1日 至 2023年9月30日）

(単位：百万円)

	株主資本		
	資本金	資本剰余金	
		その他資本剰余金	資本剰余金合計
当期首残高	2,000	17,239	17,239
当中間期変動額			
剰余金の配当			
中間純利益			
株主資本以外の項目の 当中間期変動額（純額）			
当中間期変動額合計	-	-	-
当中間期末残高	2,000	17,239	17,239

	株主資本				
	利益剰余金				株主資本合計
	利益準備金	その他利益剰余金		利益剰余金 合計	
		別途積立金	繰越利益 剰余金		
当期首残高	500	2,100	44,755	47,355	66,595
当中間期変動額					
剰余金の配当			3,367	3,367	3,367
中間純利益			2,312	2,312	2,312
株主資本以外の項目の 当中間期変動額（純額）					
当中間期変動額合計	-	-	1,055	1,055	1,055
当中間期末残高	500	2,100	43,700	46,300	65,540

	評価・換算差額等			純資産合計
	その他有価証券 評価差額金	繰延ヘッジ損益	評価・換算差額 等 合計	
当期首残高	49	510	460	66,134
当中間期変動額				
剰余金の配当				3,367
中間純利益				2,312
株主資本以外の項目 の 当中間期変動額（純 額）	114	395	280	280
当中間期変動額合計	114	395	280	1,335
当中間期末残高	164	906	741	64,798

注記事項

(重要な会計方針)

第38期中間会計期間 (自 2023年4月1日 至 2023年9月30日)
<p>1. 資産の評価基準及び評価方法</p> <p>(1) 有価証券 子会社株式 移動平均法による原価法によっております。 その他有価証券 市場価格のない株式等以外のもの 時価法によっております。 (評価差額は、全部純資産直入法により処理し、売却原価は、移動平均法により算定しております。) 市場価格のない株式等 移動平均法による原価法によっております。 なお、投資事業有限責任組合への出資については、組合契約に規定される決算報告日に応じて入手可能な最近の決算書を基礎とし、持分相当額を純額で取り込む方法によっております。</p> <p>(2) デリバティブ 時価法によっております。</p> <p>(3) 金銭の信託 時価法によっております。</p> <p>2. 固定資産の減価償却の方法</p> <p>(1) 有形固定資産 定額法によっております。</p> <p>(2) 無形固定資産 定額法によっております。 ただし、ソフトウェア（自社利用分）については、社内における利用可能期間（5年）に基づいて償却しております。</p> <p>3. 引当金の計上基準</p> <p>(1) 賞与引当金 従業員に対して支給する賞与の支出に充てるため、支給見込額のうち当中間会計期間の負担額を計上しております。</p> <p>(2) 退職給付引当金 従業員の退職給付に備えるため、当事業年度末における退職給付債務の見込額に基づき、当中間会計期間末において発生していると認められる額を計上しております。また、退職給付債務の算定にあたり、退職給付見込額を当中間会計期間末までの期間に帰属させる方法については給付算定式基準によっております。過去勤務費用及び数理計算上の差異の損益処理方法は次のとおりであります。 過去勤務費用 : 発生事業年度に損益処理 数理計算上の差異 : 各事業年度の発生時の従業員の平均残存勤務期間内の一定の年数（10年）による定額法により按分した額を、それぞれ発生の翌事業年度から損益処理 なお、退職給付引当金及び退職給付費用の計算に、退職給付に係る当中間会計期間末の自己都合要支給額を退職給付債務とする方法を用いた簡便法を一部適用しております。</p> <p>4. 収益及び費用の計上基準 当社は投資運用、投資助言・代理を業として行っており、当該事業において顧客との契約から生じる主な履行義務の内容及び当履行義務を充足する通常の時点（収益を認識する通常の時点）は以下のとおりであります。</p> <p>(1) 投資信託委託業務 当社は、投資信託契約に基づき投資信託委託サービスを提供し、商品の運用資産残高（以下「AUM」という。）に応じて手数料を受領しております。当該収益は、日次等契約で定められた時期に各ファンドのAUMに固定料率を乗じて計算され、契約期間にわたり認識されます。</p> <p>(2) 投資一任業務 当社は、投資一任契約に基づき投資一任サービスを提供し、ファンドのAUMに応じて手数料を受領しております。当該収益は、年4回等契約で定められた時期に各ファンドのAUMに固定料率を乗じて計算され、契約期間にわたり認識されます。</p> <p>(3) 投資助言業務</p>

当社は、投資顧問（助言）契約に基づき投資助言サービスを提供し、ファンドのAUMに応じて手数料を受領しております。当該収益は、年4回等契約で定められた時期に各ファンドのAUMに固定料率を乗じて計算され、契約期間にわたり認識されます。

(4) 成功報酬

当社がファンドの運用成果に応じて受領する成功報酬は、投資一任契約のもと、報酬を受領することが確実であり、将来返還する可能性が無いと合理的に判断した時点で収益を認識しております。

5. 外貨建の資産及び負債の本邦通貨への換算基準

外貨建金銭債権債務は、中間会計期間末日の直物為替相場により円貨に換算し、換算差額は損益として計上しております。

6. ヘッジ会計の方法

(1) ヘッジ会計の方法

繰延ヘッジ処理しております。

(2) ヘッジ手段とヘッジ対象

ヘッジ手段は為替予約、ヘッジ対象は関係会社株式及び投資有価証券であります。

(3) ヘッジ方針

自己勘定運用管理規程等に基づき、ヘッジ対象に係る為替変動リスクをヘッジしております。

(4) ヘッジ有効性評価の方法

ヘッジ開始時から有効性判定時点までの期間において、ヘッジ対象とヘッジ手段の相場変動の累計額を比較して有効性を判定しております。

7. グループ通算制度の適用

グループ通算制度を適用しております。

(表示方法の変更)

第38期中間会計期間
(自 2023年4月1日
至 2023年9月30日)

従来「無形固定資産」に含めていた「ソフトウェア」は、金額的重要性が増したため、当中間会計期間において独立掲記することとしました。

(中間貸借対照表関係)

第38期中間会計期間末
(2023年9月30日)

- | | | |
|---|--|--------|
| 1 | 有形固定資産の減価償却累計額 | 957百万円 |
| 2 | 仮払消費税等及び仮受消費税等は相殺のうえ、流動負債の「その他」に含めて表示しております。 | |

(中間損益計算書関係)

第38期中間会計期間
(自 2023年4月1日
至 2023年9月30日)

- | | | |
|---|------------|----------|
| 1 | 減価償却実施額 | |
| | 有形固定資産 | 91百万円 |
| | 無形固定資産 | 972百万円 |
| 2 | 営業外収益の主要項目 | |
| | 金銭の信託運用益 | 1,589百万円 |
| 3 | 営業外費用の主要項目 | |
| | デリバティブ費用 | 1,269百万円 |
| | 為替差損 | 784百万円 |

(中間株主資本等変動計算書関係)

第38期中間会計期間（自 2023年4月1日 至 2023年9月30日）

1. 発行済株式に関する事項

株式の種類	当事業年度期首	増加	減少	当中間会計期間末
普通株式（株）	3,000	-	-	3,000

2. 自己株式に関する事項

該当事項はありません。

3. 配当に関する事項

(1) 配当金支払額

決議	株式の種類	配当金の 総額（百万円）	1株当たり 配当額（円）	基準日	効力発生日

2023年6月23日 定時株主総会	普通株式	3,367	1,122,459	2023年3月31日	2023年6月26日
----------------------	------	-------	-----------	------------	------------

(2) 基準日が当中間会計期間に属する配当のうち、配当の効力発生日が当中間会計期間後となるもの該当事項はありません。

(リース取引関係)
重要性が乏しいため、記載を省略しております。

(金融商品関係)

第38期中間会計期間末（2023年9月30日）

金融商品の時価等及び時価のレベルごとの内訳等に関する事項

中間貸借対照表計上額、時価及びこれらの差額並びにレベルごとの内訳等については、次のとおりであります。なお、「時価の算定に関する会計基準の適用指針」（企業会計基準適用指針第31号 2021年6月17日）第24-16項を適用した組合出資金等及び、市場価格のない株式等は、次表には含まれておりません（(1)*2、*3及び(注2)参照）。

また、金融商品の時価を、時価の算定に係るインプットの観察可能性及び重要性に応じて、以下の3つのレベルに分類しております。

レベル1の時価：観察可能な時価の算定に係るインプットのうち、活発な市場において形成される当該時価の算定の対象となる資産または負債に関する相場価格により算定した時価

レベル2の時価：観察可能な時価の算定に係るインプットのうち、レベル1のインプット以外の時価の算定に係るインプットを用いて算定した時価

レベル3の時価：観察できない時価の算定に係るインプットを使用して算定した時価

時価の算定に重要な影響を与えるインプットを複数使用している場合には、それらのインプットがそれぞれ属するレベルのうち、時価の算定における優先順位が最も低いレベルに時価を分類しております。

(1) 時価をもって中間貸借対照表計上額とする金融資産及び金融負債

区 分	中間貸借対照表計上額（百万円）（*1）			
	レベル1	レベル2	レベル3	合計
金銭の信託(*2)	1,206	13,995	-	15,201
投資有価証券(*3)				
その他有価証券	-	4,137	-	4,137
資産計	1,206	18,133	-	19,339
デリバティブ取引(*4)				
株式関連取引	226	113	-	339
通貨関連取引	-	(134)	-	(134)
デリバティブ取引計	226	(20)	-	205

(*1) 負債に計上されているものについては、()で示しております。

(*2) 金銭の信託の信託財産のうち、組合出資金等（中間貸借対照表計上額1,041百万円）は上記に含めておりません。組合出資金等も含めた金銭の信託の中間貸借対照表計上額は16,243百万円であります。

(*3) 投資有価証券のうち、組合出資金等（中間貸借対照表計上額271百万円）は上記に含めておりません。

(*4) デリバティブ取引によって生じた正味の債権・債務は純額で表示しております。

(2) 時価をもって中間貸借対照表計上額としない金融資産及び金融負債

現金及び預金、未収委託者報酬、未収運用受託報酬、短期差入証拠金、未払金は、短期間（1年以内）で決済されるものが大半を占めており、時価が帳簿価額に近似するものであることから、記載を省略しております。

(注1) 時価の算定に用いた評価技法及び時価の算定に係るインプットの説明

金銭の信託

金銭の信託の信託財産のうち、上場投資信託は、取引所の価格を時価としており、市場の活発性に基づき、レベル1の時価に分類しております。金銭の信託の信託財産のうち、私募投信等、市場における取引価格が存在しない投資信託については、解約又は買戻請求に関して市場参加者からリスクの対価を求められるほどの重要な制限がない場合には基準価額等を時価としており、レベル2の時価に分類しております。金銭の信託の信託財産のうち、銀行勘定貸については取引先金融機関から提供された価格により算定しており、当該価格は活発な市場における相場価格とは認められないため、レベル2の時価に分類しております。

投資有価証券

私募投信等、市場における取引価格が存在しない投資信託については、解約又は買戻請求に関して市場参加者からリスクの対価を求められるほどの重要な制限がない場合には基準価額等を時価としており、レベル2の時価に分類しております。

デリバティブ取引

株価指数先物の時価は、金融商品取引所が定める清算指数を用いて評価しております。株価指数先物は活発な市場で取引されているため、その市場価格をレベル1の時価に分類しております。為替予約及びトータルリターンズワップの時価は、為替レートや金利や株価等の観察可能なインプットを用いた割引現在価値法等により取引先金融機関が算定した価格を時価の算定に用いており、当該価格は活発な市場における相場価格とは認められないため、レベル2の時価に分類しております。

(注2) 市場価格のない株式等の中間貸借対照表計上額は次の通りであります。

(単位：百万円)

区分	中間貸借対照表計上額
投資有価証券	0
関係会社株式	5,636

(有価証券関係)

第38期中間会計期間末（2023年9月30日）

1. 子会社株式

市場価格のある子会社株式はありません。

なお、市場価格のない子会社株式の中間貸借対照表計上額は以下のとおりであります。

(単位：百万円)

中間貸借対照表計上額	
子会社株式	5,636

2. その他有価証券

(単位：百万円)

区分	中間貸借対照表計上額	取得原価	差額
貸借対照表計上額が取得原価を超えるもの			
その他	2,711	2,131	580
小計	2,711	2,131	580
貸借対照表計上額が取得原価を超えないもの			
その他	1,426	1,769	343
小計	1,426	1,769	343
合計	4,137	3,900	237

(注) 非上場株式(中間貸借対照表計上額0百万円)及び組合出資金等(中間貸借対照表計上額271百万円)は、市場価格のない株式等のため、上表の「その他有価証券」には含めておりません。

(デリバティブ取引関係)

第38期中間会計期間(自 2023年4月1日 至 2023年9月30日)

1. ヘッジ会計が適用されていないデリバティブ取引

(1) 通貨関連

種類		契約額等 (百万円)	契約額等の うち1年超 (百万円)	時価 (百万円)	評価損益 (百万円)
店頭	為替予約取引 売建				
	米ドル	5,944	-	76	76
	英ポンド	267	-	1	1
	カナダドル	126	-	1	1
	スイスフラン	176	-	0	0
	香港ドル	214	-	2	2
	ユーロ	719	-	3	3
合計	7,449	-	84	84	

(注) 上記取引の評価損益は中間損益計算書に計上しています。

(2) 株式関連

種類		契約額等 (百万円)	契約額等の うち1年超 (百万円)	時価 (百万円)	評価損益 (百万円)
市場取引	株価指数先物取引 売建	9,373	-	226	226
店頭	トータルリターンスワップ取引 売建	3,866	-	113	113
合計		13,239	-	339	339

(注) 上記取引の評価損益は中間損益計算書に計上しています。

2. ヘッジ会計が適用されているデリバティブ取引

(1) 通貨関連

ヘッジ 会計の方法	デリバティブ取引 の種類等	主なヘッジ対象	契約額等 (百万円)	契約額等の うち1年超 (百万円)	時価 (百万円)
原則的 処理方法	為替予約取引 売建	投資有価証券 関係会社株式			
	米ドル		1,935	-	24
	英ポンド		3,612	-	23
	スイスフラン		22	-	0
	香港ドル		90	-	1
	ユーロ		51	-	0
合計		5,713	-	49	

（資産除去債務関係）
重要性が乏しいため、記載を省略しております。

（収益認識関係）
第38期中間会計期間（自 2023年4月1日 至 2023年9月30日）

1. 顧客との契約から生じる収益を分解した情報
重要性が乏しいため記載を省略しております。
2. 顧客との契約から生じる収益を理解するための基礎となる情報
顧客との契約から生じる収益を理解するための基礎となる情報は、「重要な会計方針4．収益及び費用の計上基準」に記載の通りです。
3. 顧客との契約に基づく履行義務の充足と当該契約から生じるキャッシュ・フローとの関係並びに当中間会計期間末において存在する顧客との契約から当中間会計期間の末日後に認識すると見込まれる収益の金額及び時期に関する情報
重要性が乏しいため記載を省略しております。

（セグメント情報等）

〔セグメント情報〕

第38期中間会計期間（自 2023年4月1日 至 2023年9月30日）
当社は資産運用に関する事業の単一セグメントであるため記載を省略しております。

〔関連情報〕

第38期中間会計期間（自 2023年4月1日 至 2023年9月30日）

1. 製品及びサービスごとの情報
単一の製品・サービスの区分の営業収益が中間損益計算書の営業収益の90%を超えるため、記載を省略しております。
2. 地域ごとの情報
 - (1) 営業収益
内国籍投資信託又は本邦顧客からの営業収益が中間損益計算書の営業収益の90%を超えるため、記載を省略しております。
 - (2) 有形固定資産
本邦に所在している有形固定資産の金額が中間貸借対照表の有形固定資産の金額の90%を超えるため、記載を省略しております。
3. 主要な顧客ごとの情報

顧客の名称	営業収益
三井住友信託銀行株式会社	5,057百万円

〔報告セグメントごとの固定資産の減損損失に関する情報〕

第38期中間会計期間（自 2023年4月1日 至 2023年9月30日）
該当事項はありません。

〔報告セグメントごとののれんの償却額及び未償却残高に関する情報〕

第38期中間会計期間（自 2023年4月1日 至 2023年9月30日）
該当事項はありません。

〔報告セグメントごとの負ののれん発生益に関する情報〕

第38期中間会計期間（自 2023年4月1日 至 2023年9月30日）
該当事項はありません。

（1株当たり情報）

	第38期中間会計期間 （自 2023年4月1日 至 2023年9月30日）
1株当たり純資産額	21,599,648円64銭
1株当たり中間純利益	770,782円86銭
なお、潜在株式調整後1株当たり中間純利益については、潜在株式が存在していないため記載しておりません。	

（注）1株当たり中間純利益の算定上の基礎は、以下のとおりであります。

	第38期中間会計期間 （自 2023年4月1日 至 2023年9月30日）
中間純利益	2,312百万円
普通株主に帰属しない金額	-
普通株式に係る中間純利益	2,312百万円
普通株式の期中平均株式数	3,000株

5 その他

<訂正前>

(前略)

(2) 訴訟事件その他の重要事項

2023年 9月12日現在、訴訟事件その他委託会社及びファンドに重要な影響を及ぼした事実及び重要な影響を及ぼすことが予想される事実は生じておりません。

< 訂正後 >

(前略)

(2) 訴訟事件その他の重要事項

2024年 4月25日現在、訴訟事件その他委託会社及びファンドに重要な影響を及ぼした事実及び重要な影響を及ぼすことが予想される事実は生じておりません。

第2【その他の関係法人の概況】

1 名称、資本金の額及び事業の内容

< 訂正前 >

(前略)

(2) 販売会社

名称	資本金の額（百万円） （2023年3月末日現在）	事業の内容
----	-----------------------------	-------

(後略)

< 訂正後 >

(前略)

(2) 販売会社

名称	資本金の額（百万円） （2023年3月末日現在）	事業の内容
----	-----------------------------	-------

(中略)

浜銀 T T 証券株式会社	3,307	金融商品取引法に定める第一種金融商品取引業を営んでいます。
株式会社 S B I 証券	48,323	金融商品取引法に定める第一種金融商品取引業を営んでいます。
マネックス証券株式会社	12,200	金融商品取引法に定める第一種金融商品取引業を営んでいます。
むさし証券株式会社	5,000	金融商品取引法に定める第一種金融商品取引業を営んでいます。
a u カブコム証券株式会社	7,196	金融商品取引法に定める第一種金融商品取引業を営んでいます。
松井証券株式会社	11,945	金融商品取引法に定める第一種金融商品取引業を営んでいます。
アイザワ証券株式会社	3,000	金融商品取引法に定める第一種金融商品取引業を営んでいます。

独立監査人の監査報告書

2024年4月8日

三井住友トラスト・アセットマネジメント株式会社
取締役会 御中

有限責任監査法人 トーマツ
東京事務所

指定有限責任社員 公認会計士 山田信之
業務執行社員

監査意見

当監査法人は、金融商品取引法第193条の2第1項の規定に基づく監査証明を行うため、「ファンドの経理状況」に掲げられている米国地方債ファンド 為替ヘッジあり（奇数月決算型）の2023年9月29日から2024年1月25日までの特定期間の財務諸表、すなわち、貸借対照表、損益及び剰余金計算書、注記表並びに附属明細表について監査を行った。

当監査法人は、上記の財務諸表が、我が国において一般に公正妥当と認められる企業会計の基準に準拠して、米国地方債ファンド 為替ヘッジあり（奇数月決算型）の2024年1月25日現在の信託財産の状態及び同日をもって終了する特定期間の損益の状況を、全ての重要な点において適正に表示しているものと認める。

監査意見の根拠

当監査法人は、我が国において一般に公正妥当と認められる監査の基準に準拠して監査を行った。監査の基準における当監査法人の責任は、「財務諸表監査における監査人の責任」に記載されている。当監査法人は、我が国における職業倫理に関する規定に従って、三井住友トラスト・アセットマネジメント株式会社及びファンドから独立しており、また、監査人としてのその他の倫理上の責任を果たしている。当監査法人は、意見表明の基礎となる十分かつ適切な監査証拠を入手したと判断している。

その他の記載内容

その他の記載内容は、有価証券報告書及び有価証券届出書（訂正有価証券届出書を含む。）に含まれる情報のうち、財務諸表及びその監査報告書以外の情報である。経営者の責任は、その他の記載内容を作成し開示することにある。

当監査法人の財務諸表に対する監査意見の対象にはその他の記載内容は含まれておらず、当監査法人はその他の記載内容に対して意見を表明するものではない。

財務諸表監査における当監査法人の責任は、その他の記載内容を通読し、通読の過程において、その他の記載内容と財務諸表又は当監査法人が監査の過程で得た知識との間に重要な相違があるかどうか検討すること、また、そのような重要な相違以外にその他の記載内容に重要な誤りの兆候があるかどうか注意を払うことにある。

当監査法人は、実施した作業に基づき、その他の記載内容に重要な誤りがあると判断した場合には、その事実を報告することが求められている。

その他の記載内容に関して、当監査法人が報告すべき事項はない。

財務諸表に対する経営者の責任

経営者の責任は、我が国において一般に公正妥当と認められる企業会計の基準に準拠して財務諸表を作成し適正に表示することにある。これには、不正又は誤謬による重要な虚偽表示のない財務諸表を作成し適正に表示するために経営者が必要と判断した内部統制を整備及び運用することが含まれる。

財務諸表を作成するに当たり、経営者は、継続企業的前提に基づき財務諸表を作成することが適切であるかどうかを評価し、我が国において一般に公正妥当と認められる企業会計の基準に基づいて継続企業に関する事項を開示する必要がある場合には当該事項を開示する責任がある。

財務諸表監査における監査人の責任

監査人の責任は、監査人が実施した監査に基づいて、全体としての財務諸表に不正又は誤謬による重要な虚偽表示がないかどうかについて合理的な保証を得て、監査報告書において独立の立場から財務諸表に対する意見を表明することにある。虚偽表示は、不正又は誤謬により発生する可能性があり、個別に又は集計すると、財務諸表の利用者の意思決定に影響を与えると合理的に見込まれる場合に、重要性があると判断される。

監査人は、我が国において一般に公正妥当と認められる監査の基準に従って、監査の過程を通じて、職業的専門家としての判断を行い、職業的懐疑心を保持して以下を実施する。

- ・ 不正又は誤謬による重要な虚偽表示リスクを識別し、評価する。また、重要な虚偽表示リスクに対応した監査手続を立案し、実施する。監査手続の選択及び適用は監査人の判断による。さらに、意見表明の基礎となる十分かつ適切な監査証拠を入手する。
- ・ 財務諸表監査の目的は、内部統制の有効性について意見表明するためのものではないが、監査人は、リスク評価の実施に際して、状況に応じた適切な監査手続を立案するために、監査に関連する内部統制を検討する。
- ・ 経営者が採用した会計方針及びその適用方法の適切性、並びに経営者によって行われた会計上の見積りの合理性及び関連する注記事項の妥当性を評価する。
- ・ 経営者が継続企業を前提として財務諸表を作成することが適切であるかどうか、また、入手した監査証拠に基づき、継続企業的前提に重要な疑義を生じさせるような事象又は状況に関して重要な不確実性が認められるかどうか結論付ける。継続企業的前提に関する重要な不確実性が認められる場合は、監査報告書において財務諸表の注記事項に注意を喚起すること、又は重要な不確実性に関する財務諸表の注記事項が適切でない場合は、財務諸表に対して除外事項付意見を表明することが求められている。監査人の結論は、監査報告書日までに入手した監査証拠に基づいているが、将来の事象や状況により、ファン드는継続企業として存続できなくなる可能性がある。
- ・ 財務諸表の表示及び注記事項が、我が国において一般に公正妥当と認められる企業会計の基準に準拠しているかどうかとともに、関連する注記事項を含めた財務諸表の表示、構成及び内容、並びに財務諸表が基礎となる取引や会計事象を適正に表示しているかどうかを評価する。

監査人は、経営者に対して、計画した監査の範囲とその実施時期、監査の実施過程で識別した内部統制の重要な不備を含む監査上の重要な発見事項、及び監査の基準で求められているその他の事項について報告を行う。

利害関係

三井住友トラスト・アセットマネジメント株式会社及びファンドと当監査法人又は業務執行社員との間には、公認会計士法の規定により記載すべき利害関係はない。

以上

(注) 1. 上記は監査報告書の原本に記載された事項を電子化したものであり、その原本は当社が別途保管しております。

2. XBR Lデータは監査の対象には含まれていません。

[次へ](#)

独立監査人の監査報告書

2024年4月8日

三井住友トラスト・アセットマネジメント株式会社
取締役会 御中

有限責任監査法人 トーマツ
東京事務所

指定有限責任社員 公認会計士 山田信之
業務執行社員

監査意見

当監査法人は、金融商品取引法第193条の2第1項の規定に基づく監査証明を行うため、「ファンドの経理状況」に掲げられている米国地方債ファンド 為替ヘッジなし（奇数月決算型）の2023年9月29日から2024年1月25日までの特定期間の財務諸表、すなわち、貸借対照表、損益及び剰余金計算書、注記表並びに附属明細表について監査を行った。

当監査法人は、上記の財務諸表が、我が国において一般に公正妥当と認められる企業会計の基準に準拠して、米国地方債ファンド 為替ヘッジなし（奇数月決算型）の2024年1月25日現在の信託財産の状態及び同日をもって終了する特定期間の損益の状況を、全ての重要な点において適正に表示しているものと認める。

監査意見の根拠

当監査法人は、我が国において一般に公正妥当と認められる監査の基準に準拠して監査を行った。監査の基準における当監査法人の責任は、「財務諸表監査における監査人の責任」に記載されている。当監査法人は、我が国における職業倫理に関する規定に従って、三井住友トラスト・アセットマネジメント株式会社及びファンドから独立しており、また、監査人としてのその他の倫理上の責任を果たしている。当監査法人は、意見表明の基礎となる十分かつ適切な監査証拠を入手したと判断している。

その他の記載内容

その他の記載内容は、有価証券報告書及び有価証券届出書（訂正有価証券届出書を含む。）に含まれる情報のうち、財務諸表及びその監査報告書以外の情報である。経営者の責任は、その他の記載内容を作成し開示することにある。

当監査法人の財務諸表に対する監査意見の対象にはその他の記載内容は含まれておらず、当監査法人はその他の記載内容に対して意見を表明するものではない。

財務諸表監査における当監査法人の責任は、その他の記載内容を通読し、通読の過程において、その他の記載内容と財務諸表又は当監査法人が監査の過程で得た知識との間に重要な相違があるかどうか検討すること、また、そのような重要な相違以外にその他の記載内容に重要な誤りの兆候があるかどうか注意を払うことにある。

当監査法人は、実施した作業に基づき、その他の記載内容に重要な誤りがあると判断した場合には、その事実を報告することが求められている。

その他の記載内容に関して、当監査法人が報告すべき事項はない。

財務諸表に対する経営者の責任

経営者の責任は、我が国において一般に公正妥当と認められる企業会計の基準に準拠して財務諸表を作成し適正に表示することにある。これには、不正又は誤謬による重要な虚偽表示のない財務諸表を作成し適正に表示するために経営者が必要と判断した内部統制を整備及び運用することが含まれる。

財務諸表を作成するに当たり、経営者は、継続企業的前提に基づき財務諸表を作成することが適切であるかどうかを評価し、我が国において一般に公正妥当と認められる企業会計の基準に基づいて継続企業に関する事項を開示する必要がある場合には当該事項を開示する責任がある。

財務諸表監査における監査人の責任

監査人の責任は、監査人が実施した監査に基づいて、全体としての財務諸表に不正又は誤謬による重要な虚偽表示がないかどうかについて合理的な保証を得て、監査報告書において独立の立場から財務諸表に対する意見を表明することにある。虚偽表示は、不正又は誤謬により発生する可能性があり、個別に又は集計すると、財務諸表の利用者の意思決定に影響を与えると合理的に見込まれる場合に、重要性があると判断される。

監査人は、我が国において一般に公正妥当と認められる監査の基準に従って、監査の過程を通じて、職業的専門家としての判断を行い、職業的懐疑心を保持して以下を実施する。

- ・ 不正又は誤謬による重要な虚偽表示リスクを識別し、評価する。また、重要な虚偽表示リスクに対応した監査手続を立案し、実施する。監査手続の選択及び適用は監査人の判断による。さらに、意見表明の基礎となる十分かつ適切な監査証拠を入手する。
- ・ 財務諸表監査の目的は、内部統制の有効性について意見表明するためのものではないが、監査人は、リスク評価の実施に際して、状況に応じた適切な監査手続を立案するために、監査に関連する内部統制を検討する。
- ・ 経営者が採用した会計方針及びその適用方法の適切性、並びに経営者によって行われた会計上の見積りの合理性及び関連する注記事項の妥当性を評価する。
- ・ 経営者が継続企業を前提として財務諸表を作成することが適切であるかどうか、また、入手した監査証拠に基づき、継続企業的前提に重要な疑義を生じさせるような事象又は状況に関して重要な不確実性が認められるかどうか結論付ける。継続企業的前提に関する重要な不確実性が認められる場合は、監査報告書において財務諸表の注記事項に注意を喚起すること、又は重要な不確実性に関する財務諸表の注記事項が適切でない場合は、財務諸表に対して除外事項付意見を表明することが求められている。監査人の結論は、監査報告書日までに入手した監査証拠に基づいているが、将来の事象や状況により、ファン드는継続企業として存続できなくなる可能性がある。
- ・ 財務諸表の表示及び注記事項が、我が国において一般に公正妥当と認められる企業会計の基準に準拠しているかどうかとともに、関連する注記事項を含めた財務諸表の表示、構成及び内容、並びに財務諸表が基礎となる取引や会計事象を適正に表示しているかどうかを評価する。

監査人は、経営者に対して、計画した監査の範囲とその実施時期、監査の実施過程で識別した内部統制の重要な不備を含む監査上の重要な発見事項、及び監査の基準で求められているその他の事項について報告を行う。

利害関係

三井住友トラスト・アセットマネジメント株式会社及びファンドと当監査法人又は業務執行社員との間には、公認会計士法の規定により記載すべき利害関係はない。

以上

(注) 1. 上記は監査報告書の原本に記載された事項を電子化したものであり、その原本は当社が別途保管しております。

2. XBR Lデータは監査の対象には含まれていません。

[次へ](#)

独立監査人の監査報告書

2023年6月2日

三井住友トラスト・アセットマネジメント株式会社
取締役会 御中

有限責任 あずさ監査法人

東京事務所

指定有限責任社員
業務執行社員 公認会計士 三 上 和 彦指定有限責任社員
業務執行社員 公認会計士 藤 澤 孝**監査意見**

当監査法人は、金融商品取引法第193条の2第1項の規定に基づく監査証明を行うため、「委託会社等の経理状況」に掲げられている三井住友トラスト・アセットマネジメント株式会社の2022年4月1日から2023年3月31日までの第37期事業年度の財務諸表、すなわち、貸借対照表、損益計算書、株主資本等変動計算書、重要な会計方針及びその他の注記について監査を行った。

当監査法人は、上記の財務諸表が、我が国において一般に公正妥当と認められる企業会計の基準に準拠して、三井住友トラスト・アセットマネジメント株式会社の2023年3月31日現在の財政状態及び同日をもって終了する事業年度の経営成績を、全ての重要な点において適正に表示しているものと認める。

監査意見の根拠

当監査法人は、我が国において一般に公正妥当と認められる監査の基準に準拠して監査を行った。監査の基準における当監査法人の責任は、「財務諸表監査における監査人の責任」に記載されている。当監査法人は、我が国における職業倫理に関する規定に従って、会社から独立しており、また、監査人としてのその他の倫理上の責任を果たしている。当監査法人は、意見表明の基礎となる十分かつ適切な監査証拠を入手したと判断している。

その他の記載内容

その他の記載内容は、監査した財務諸表を含む開示書類に含まれる情報のうち、財務諸表及びその監査報告書以外の情報である。

当監査法人は、その他の記載内容が存在しないと判断したため、その他の記載内容に対するいかなる作業も実施していない。

財務諸表に対する経営者及び監査等委員会の責任

経営者の責任は、我が国において一般に公正妥当と認められる企業会計の基準に準拠して財務諸表を作成し適正に表示することにある。これには、不正又は誤謬による重要な虚偽表示のない財務諸表を作成し適正に表示するために経営者が必要と判断した内部統制を整備及び運用することが含まれる。

財務諸表を作成するに当たり、経営者は、継続企業の前提に基づき財務諸表を作成することが適切であるかどうかを評価し、我が国において一般に公正妥当と認められる企業会計の基準に基づいて継続企業に関する事項を開示する必要がある場合には当該事項を開示する責任がある。

監査等委員会の責任は、財務報告プロセスの整備及び運用における取締役の職務の執行を監視することにある。

財務諸表監査における監査人の責任

監査人の責任は、監査人が実施した監査に基づいて、全体としての財務諸表に不正又は誤謬による重要な虚偽表示がないかどうかについて合理的な保証を得て、監査報告書において独立の立場から財務諸表に対する意見を表明することにある。虚偽表示は、不正又は誤謬により発生する可能性があり、個別に又は集計すると、財務諸表の利用者の意思決定に影響を与えると合理的に見込まれる場合に、重要性があると判断される。

監査人は、我が国において一般に公正妥当と認められる監査の基準に従って、監査の過程を通じて、職業的専門家としての判断を行い、職業的懐疑心を保持して以下を実施する。

- ・不正又は誤謬による重要な虚偽表示リスクを識別し、評価する。また、重要な虚偽表示リスクに対応した監査手続を立案し、実施する。監査手続の選択及び適用は監査人の判断による。さらに、意見表明の基礎となる十分かつ適切な監査証拠を入手する。
- ・財務諸表監査の目的は、内部統制の有効性について意見表明するためのものではないが、監査人

は、リスク評価の実施に際して、状況に応じた適切な監査手続を立案するために、監査に関連する内部統制を検討する。

- ・ 経営者が採用した会計方針及びその適用方法の適切性、並びに経営者によって行われた会計上の見積りの合理性及び関連する注記事項の妥当性を評価する。
- ・ 経営者が継続企業を前提として財務諸表を作成することが適切であるかどうか、また、入手した監査証拠に基づき、継続企業の前提に重要な疑義を生じさせるような事象又は状況に関して重要な不確実性が認められるかどうか結論付ける。継続企業の前提に関する重要な不確実性が認められる場合は、監査報告書において財務諸表の注記事項に注意を喚起すること、又は重要な不確実性に関する財務諸表の注記事項が適切でない場合は、財務諸表に対して除外事項付意見を表明することが求められている。監査人の結論は、監査報告書日までに入手した監査証拠に基づいているが、将来の事象や状況により、企業は継続企業として存続できなくなる可能性がある。
- ・ 財務諸表の表示及び注記事項が、我が国において一般に公正妥当と認められる企業会計の基準に準拠しているかどうかとともに、関連する注記事項を含めた財務諸表の表示、構成及び内容、並びに財務諸表が基礎となる取引や会計事象を適正に表示しているかどうかを評価する。

監査人は、監査等委員会に対して、計画した監査の範囲とその実施時期、監査の実施過程で識別した内部統制の重要な不備を含む監査上の重要な発見事項、及び監査の基準で求められているその他の事項について報告を行う。

利害関係

会社と当監査法人又は業務執行社員との間には、公認会計士法の規定により記載すべき利害関係はない。

以 上

(注) 1. 上記は監査報告書の原本に記載された事項を電子化したものであり、その原本は当社が別途保管しております。

2. X B R L データは監査の対象には含まれていません。

独立監査人の中間監査報告書

2023年12月1日

三井住友トラスト・アセットマネジメント株式会社
取締役会 御中

有限責任 あずさ監査法人

東京事務所

指定有限責任社員
業務執行社員

公認会計士 三上和彦

指定有限責任社員
業務執行社員

公認会計士 田中洋一

中間監査意見

当監査法人は、金融商品取引法第193条の2第1項の規定に基づく監査証明を行うため、「委託会社等の経理状況」に掲げられている三井住友トラスト・アセットマネジメント株式会社の2023年4月1日から2024年3月31日までの第38期事業年度の中間会計期間（2023年4月1日から2023年9月30日まで）に係る中間財務諸表、すなわち、中間貸借対照表、中間損益計算書、中間株主資本等変動計算書、重要な会計方針及びその他の注記について中間監査を行った。

当監査法人は、上記の中間財務諸表が、我が国において一般に公正妥当と認められる中間財務諸表の作成基準に準拠して、三井住友トラスト・アセットマネジメント株式会社の2023年9月30日現在の財政状態及び同日をもって終了する中間会計期間（2023年4月1日から2023年9月30日まで）の経営成績に関する有用な情報を表示しているものと認める。

中間監査意見の根拠

当監査法人は、我が国において一般に公正妥当と認められる中間監査の基準に準拠して中間監査を行った。中間監査の基準における当監査法人の責任は、「中間財務諸表監査における監査人の責任」に記載されている。当監査法人は、我が国における職業倫理に関する規定に従って、会社から独立しており、また、監査人としてのその他の倫理上の責任を果たしている。当監査法人は、中間監査の意見表明の基礎となる十分かつ適切な監査証拠を入手したと判断している。

中間財務諸表に対する経営者及び監査等委員会の責任

経営者の責任は、我が国において一般に公正妥当と認められる中間財務諸表の作成基準に準拠して中間財務諸表を作成し有用な情報を表示することにある。これには、不正又は誤謬による重要な虚偽表示のない中間財務諸表を作成し有用な情報を表示するために経営者が必要と判断した内部統制を整備及び運用することが含まれる。

中間財務諸表を作成するに当たり、経営者は、継続企業の前提に基づき中間財務諸表を作成することが適切であるかどうかを評価し、我が国において一般に公正妥当と認められる中間財務諸表の作成基準に基づいて継続企業に関する事項を開示する必要がある場合には当該事項を開示する責任がある。

監査等委員会の責任は、財務報告プロセスの整備及び運用における取締役の職務の執行を監視することにある。

中間財務諸表監査における監査人の責任

監査人の責任は、監査人が実施した中間監査に基づいて、全体として中間財務諸表の有用な情報の表示に関して投資者の判断を損なうような重要な虚偽表示がないかどうかの合理的な保証を得て、中間監査報告書において独立の立場から中間財務諸表に対する意見を表明することにある。虚偽表示は、不正又は誤謬により発生する可能性があり、個別に又は集計すると、中間財務諸表の利用者の意思決定に影響を与えると合理的に見込まれる場合に、重要性があると判断される。

監査人は、我が国において一般に公正妥当と認められる中間監査の基準に従って、中間監査の過程を通じて、職業的専門家としての判断を行い、職業的懐疑心を保持して以下を実施する。

- ・不正又は誤謬による中間財務諸表の重要な虚偽表示リスクを識別し、評価する。また、重要な虚偽表示リスクに対応する中間監査手続を立案し、実施する。中間監査手続の選択及び適用は監査人の判断による。さらに、中間監査の意見表明の基礎となる十分かつ適切な監査証拠を入手する。なお、中間監査手続は、年度監査と比べて監査手続の一部が省略され、監査人の判断により、不正又は誤謬による中間財務諸表の重要な虚偽表示リスクの評価に基づいて、分析的手続等を中心とした監査手続に必要に応じて追加の監査手続が選択及び適用される。
- ・中間財務諸表監査の目的は、内部統制の有効性について意見表明するためのものではないが、監査人は、リスク評価の実施に際して、状況に応じた適切な中間監査手続を立案するために、中間財務

諸表の作成と有用な情報の表示に関連する内部統制を検討する。

- ・ 経営者が採用した会計方針及びその適用方法並びに経営者によって行われた会計上の見積りの合理性及び関連する注記事項の妥当性を評価する。
- ・ 経営者が継続企業を前提として中間財務諸表を作成することが適切であるかどうか、また、入手した監査証拠に基づき、継続企業の前提に重要な疑義を生じさせるような事象又は状況に関して重要な不確実性が認められるかどうか結論付ける。継続企業の前提に関する重要な不確実性が認められる場合は、中間監査報告書において中間財務諸表の注記事項に注意を喚起すること、又は重要な不確実性に関する中間財務諸表の注記事項が適切でない場合は、中間財務諸表に対して除外事項付意見を表明することが求められている。監査人の結論は、中間監査報告書日までに入手した監査証拠に基づいているが、将来の事象や状況により、企業は継続企業として存続できなくなる可能性がある。
- ・ 中間財務諸表の表示及び注記事項が、我が国において一般に公正妥当と認められる中間財務諸表の作成基準に準拠しているかどうかとともに、関連する注記事項を含めた中間財務諸表の表示、構成及び内容、並びに中間財務諸表が基礎となる取引や会計事象に関して有用な情報を表示しているかどうかを評価する。

監査人は、監査等委員会に対して、計画した中間監査の範囲とその実施時期、中間監査の実施過程で識別した内部統制の重要な不備を含む中間監査上の重要な発見事項、及び中間監査の基準で求められているその他の事項について報告を行う。

利害関係

会社と当監査法人又は業務執行社員との間には、公認会計士法の規定により記載すべき利害関係はない。

以上

(注) 1. 上記は中間監査報告書の原本に記載された事項を電子化したものであり、その原本は当社が別途保管しております。

2. X B R L データは中間監査の対象には含まれていません。