

## 【表紙】

|  |   |
|--|---|
| 【提出書類】                                   | 有価証券届出書                                   |
| 【提出先】                                    | 関東財務局長 殿                                  |
| 【提出日】                                    | 2024年 5 月15日 提出                           |
| 【発行者名】                                   | 農林中金全共連アセットマネジメント株式会社                     |
| 【代表者の役職氏名】                               | 代表取締役社長 牛窪 克彦                             |
| 【本店の所在の場所】                               | 東京都千代田区九段南一丁目 6 番 5 号                     |
| 【事務連絡者氏名】                                | 田原 輝行                                     |
| 【電話番号】                                   | 03-5210-8500                              |
| 【届出の対象とした募集（売出）内国投資<br>信託受益証券に係るファンドの名称】 | N Z A M 上場投信 J P X 日経 4 0 0               |
| 【届出の対象とした募集（売出）内国投資<br>信託受益証券の金額】        | 発行価額の総額 上限10兆円                            |
| 【縦覧に供する場所】                               | 名称 株式会社東京証券取引所<br>所在地 東京都中央区日本橋兜町 2 番 1 号 |

## 第一部【証券情報】

### （１）【ファンドの名称】

NZAM 上場投信 JPY日経400

（以下「ファンド」という場合があります。）

### （２）【内国投資信託受益証券の形態等】

追加型証券投資信託（振替内国投資信託受益権）

ファンドの受益権は、社債、株式等の振替に関する法律（以下「社振法」といいます。）の規定の適用を受け、受益権の帰属は、後述の「（11）振替機関に関する事項」に記載の振替機関及び当該振替機関の下位の口座管理機関（社振法第2条に規定する「口座管理機関」をいい、振替機関を含め、以下「振替機関等」といいます。）の振替口座簿に記載または記録されることにより定まります（以下、振替口座簿に記載または記録されることにより定まる受益権を「振替受益権」といいます。）。委託者である農林中金全共連アセットマネジメント株式会社は、やむを得ない事情等がある場合を除き、当該振替受益権を表示する受益証券を発行しません。また、振替受益権には無記名式や記名式の形態はありません。

農林中金全共連アセットマネジメント株式会社の依頼により、信用格付業者（金融商品取引法第2条第36項に規定する信用格付業者をいう。以下同じ。）から提供され、若しくは閲覧に供された信用格付（金融商品取引法第2条第34項に規定する信用格付をいう。以下同じ。）又は信用格付業者から提供され、若しくは閲覧に供される予定の信用格付はありません。

### （３）【発行（売出）価額の総額】

10兆円を上限とします。

### （４）【発行（売出）価格】

1口当たり取得申込受付日の基準価額 とします。

原則として、取得申込みが正午までに行われたものを当該取得申込受付日の受付分とします。

2024年7月16日（予定）以降は、原則として、取得申込みが午後3時までに行われたものを当該取得申込受付日の受付分とします。ただし、取得の申込者が、対象株価指数の構成銘柄である株式の発行会社等である場合は午後2時までとします。

基準価額とは、投資信託財産の純資産総額を計算日における受益権総口数で除した額をいいます。なお、ファンドにおいては1口当たりの価額で表示されます。

基準価額は、原則として委託者の営業日において日々算出され、委託者（下記参照）または販売会社<sup>（注）</sup>に問い合わせることにより知ることができます。

農林中金全共連アセットマネジメント株式会社のお問い合わせ窓口

<フリーダイヤル> 0120-439-244（営業日の午前9時から午後5時まで）

<ホームページアドレス> <https://www.ja-asset.co.jp/>

（注）委託者の指定する第一種金融商品取引業者を「販売会社」ということがあります。（以下同じ。）

### （５）【申込手数料】

販売会社は、当該販売会社が個別に定める申込手数料ならびに当該申込手数料に係る消費税および地方消費税（以下「消費税等」といいます。）に相当する金額を取得申込者から徴収することができるものとします。

詳しくは、委託者（下記参照）または販売会社にお問い合わせください。

農林中金全共連アセットマネジメント株式会社のお問い合わせ窓口

<フリーダイヤル> 0120-439-244（営業日の午前9時から午後5時まで）

<ホームページアドレス> <https://www.ja-asset.co.jp/>

（６）【申込単位】

１ユニット以上１ユニット単位

委託者は、取得申込受付日の３営業日前までに、取得申込受付日に適用される現物株式のポートフォリオ（「ユニット」といいます。）の詳細（銘柄および数量）を申込ユニット数に応じて決定し、販売会社に提示します。

１ユニットの受益権の口数は、１口の整数倍とし、取得申込受付日に委託者が定めます。

（７）【申込期間】

2024年５月16日から2024年11月15日までとします。（継続申込期間）

上記期間満了前に有価証券届出書を提出することにより更新されます。

（８）【申込取扱場所】

当ファンドの申込取扱場所（販売会社）については下記の照会先までお問い合わせください。

照会先

農林中金全共連アセットマネジメント株式会社のお問い合わせ窓口

<フリーダイヤル> 0120-439-244（営業日の午前９時から午後５時まで）

<ホームページアドレス> <https://www.ja-asset.co.jp/>

（９）【払込期日】

受益権の取得申込者は、取得申込みにかかる発行価額に相当する有価証券および金銭を、販売会社が指定する日までに販売会社が指定する方法で払込みます。取得申込みにかかる株式等については、販売会社によって、追加信託が行われる日に、受託者の指定するファンド口座に移管されます。金銭については、販売会社によって、追加信託が行われる日に、委託者の指定する口座を経由して、受託者の指定するファンド口座に払い込まれます。

（１０）【払込取扱場所】

上記「（９）払込期日」に記載の払込みは、販売会社において行うものとします。

販売会社については、上記（８）に同じです。

（１１）【振替機関に関する事項】

ファンドの受益権に係る振替機関は下記の通りです。

株式会社 証券保管振替機構

（１２）【その他】

該当事項ありません。

## 第二部【ファンド情報】

### 第1【ファンドの状況】

#### 1【ファンドの性格】

##### （1）【ファンドの目的及び基本的性格】

当ファンドは、投資信託財産の1口当たりの純資産額の変動率を「配当込JPX日経インデックス400」（以下「対象株価指数」といいます。）の変動率に一致させることを目的とします。

一般社団法人 投資信託協会が定める「商品分類に関する指針」に基づくファンドの商品分類は以下の通りです。

（当ファンドが該当する部分を網掛け表示しています。定義などの詳細については、一般社団法人 投資信託協会のホームページ<<https://www.toushin.or.jp/>>をご覧ください。）

#### 商品分類表

| 単位型・追加型            | 投資対象地域         | 投資対象資産<br>(収益の源泉)                         | 独立区分              | 補足分類               |
|--------------------|----------------|---|-------------------|--------------------|
| 単位型投信<br><br>追加型投信 | 国内<br>海外<br>内外 | 株式<br>債券<br>不動産投信<br>その他資産<br>( )<br>資産複合 | MMF<br>MRF<br>ETF | インデックス型<br><br>特殊型 |

#### 商品分類定義

|         |  |
|---------|--|
| 追加型投信   | 一度設定されたファンドであってもその後追加設定が行われ従来の信託財産とともに運用されるファンドをいう。  |
| 国内      | 目論見書又は投資信託約款において、組入資産による主たる投資収益が実質的に国内の資産を源泉とする旨の記載があるものをいう。   |
| 株式      | 目論見書又は投資信託約款において、組入資産による主たる投資収益が実質的に株式を源泉とする旨の記載があるものをいう。  |
| ETF     | 投資信託及び投資法人に関する法律施行令（平成12年政令480号）第12条第1号及び第2号に規定する証券投資信託並びに租税特別措置法（昭和32年法律第26号）第9条の4の2に規定する上場証券投資信託をいう。 |
| インデックス型 | 目論見書又は投資信託約款において、各種指数に連動する運用成果を目指す旨の記載があるものをいう。  |

## 属性区分表

| 投資対象資産   | 決算頻度   | 投資対象地域  | 対象インデックス  |
|--|--|---|---|
| 株式<br>一般<br>大型株<br>中小型株<br>債券<br>一般<br>公債<br>社債<br>その他債券<br>クレジット属性<br>（ ）<br>不動産投信<br>その他資産<br>（ ）<br>資産複合<br>（ ）<br>資産配分固定型<br>資産配分変更型 | 年 1 回<br><br>年 2 回<br><br>年 4 回<br><br>年 6 回<br>（ 隔月 ）<br><br>年12回<br>（ 毎月 ）<br><br>日々<br><br>その他<br>（ ） | グローバル<br><br>日本<br><br>北米<br><br>欧州<br><br>アジア<br><br>オセアニア<br><br>中南米<br><br>アフリカ<br><br>中近東<br>（ 中東 ）<br><br>エマージング | 日経 2 2 5<br><br><br><br><br><br><br><br><br><br>T O P I X<br><br><br><br><br><br><br>その他<br>（ 配当込JPX日経<br>インデックス400 ） |

## 属性区分定義

|                        |  |
|------------------------|--|
| 株式（一般）                 | 大型株、中小型株属性にあてはまらない全てのものをいう。                                  |
| 年 2 回                  | 目論見書又は投資信託約款において、年 2 回決算する旨の記載があるものをいう。                      |
| 日本                     | 目論見書又は投資信託約款において、組入資産による投資収益が日本の資産を源泉とする旨の記載があるものをいう。        |
| その他（配当込JPX日経インデックス400） | 目論見書又は投資信託約款において、配当込JPX日経インデックス400に連動する運用成果を目指す旨の記載があるものをいう。 |

## &lt; 信託金の限度額 &gt;

委託者は、受託者と合意のうえ、金10兆円に相当する有価証券および金銭を限度として追加信託することができます。

委託者は、受託者と合意のうえ、上記の限度額を変更することができます。（信託の目的、金額および信託金の限度額（約款第3条））

## <ファンドの特色>

### ファンドの目的

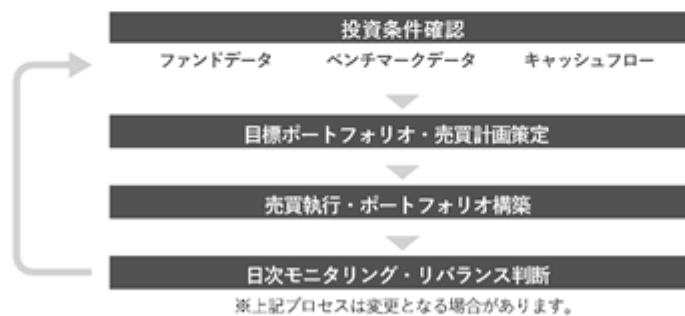
この投資信託は、投資信託財産の一口当たりの純資産額の変動率を配当込ＪＰＸ日経インデックス４００の変動率に一致させることを目的とします。

### ファンドの特色

配当込ＪＰＸ日経インデックス４００の動きに連動する投資成果をめざし、ＪＰＸ日経インデックス４００に採用されている銘柄（採用予定を含みます。）の株式を主要投資対象とします。

上記のファンドの目的に沿うよう、投資信託財産の構成を調整するための指図を行うこと（有価証券指数等先物取引等を利用することを含みます。）があります。

#### <運用プロセスのイメージ図>



## ＪＰＸ日経インデックス４００

- ＪＰＸ日経インデックス４００は、資本の効率的活用や投資者を意識した経営観点など、グローバルな投資基準に求められる諸要件を満たした、「投資者にとって投資魅力の高い会社」で構成される株価指数です。
- ＪＰＸ日経インデックス４００は、東京証券取引所のプライム市場、スタンダード市場、グロース市場を主市場とする普通株式等のうち、時価総額、売買代金、ＲＯＥ等を基に、株式会社ＪＰＸ総研及び株式会社日本経済新聞社が選定した、原則４００銘柄で構成される株価指数です。

#### 指数の著作権等について

- ・「ＪＰＸ日経インデックス４００」および「配当込ＪＰＸ日経インデックス４００」（以下「各指数」）は、株式会社ＪＰＸ総研（以下「ＪＰＸ総研」という。）及び株式会社日本経済新聞社（以下「日経」という。）によって独自に開発された手法によって、算出される著作物であり、ＪＰＸ総研及び日経は、「各指数」自体及び「各指数」を算定する手法に対して、著作権その他一切の知的財産権を有しています。
- ・「各指数」を示す標章に関する商標権その他の知的財産権は、全てＪＰＸ総研、株式会社日本取引所グループ及び日経に帰属しています。
- ・当ファンドは、投資信託委託業者等の責任のもとで運用されるものであり、ＪＰＸ総研及び日経は、その運用及び当ファンドの取引に関して、一切の責任を負いません。
- ・ＪＰＸ総研及び日経は、「各指数」を継続的に公表する義務を負うものではなく、公表の誤謬、遅延又は中断に関して、責任を負いません。
- ・ＪＰＸ総研及び日経は、「各指数」の構成銘柄、計算方法、その他「各指数」の内容を変える権利及び公表を停止する権利を有しています。

当ファンドは、以下の点で、通常の投資信託とは異なる仕組みを有しています。

## 1 受益権が上場されます

受益権を東京証券取引所に上場しており、取引時間中であればいつでも株式と同様に売買することができます。

- ・売買単位は、1口です。
  - ・売買手数料は、販売会社が個別に定めます。
  - ・取引方法は、原則として株式と同様です。
- ※詳しくは、販売会社へお問い合わせください。

## 2 取得申込みは有価証券により行われます

受益権の取得申込者は、取得時の「ユニット」を単位として、有価証券による取得申込みを行うことができます。

※「ユニット」とは、受益権取得時に適用される現物株式のポートフォリオで、対象株価指数に連動すると委託会社が想定するもので、委託会社が指定します。

原則として、所定の方法に定められている場合を除き、金銭によって受益権の取得申込みを行うことはできません。

## 3 受益権と引き換えに有価証券を交付（交換）します

一定口数以上の受益権を保有する受益者は、それに相当する投資信託財産中の有価証券との交換を請求することができます。

通常の投資信託における換金手続きの解約申込みにより、受益権を換金することはできません。

### 主な投資制限

- 株式への投資割合には、制限を設けません。
- 外貨建資産への投資割合は、信託財産の純資産総額の20%以下とします。

### 分配方針

毎計算期間末（毎年2月、8月の各15日）に、経費等控除後の配当等収益（配当金、貸付有価証券に係る品貸料およびこれらに類する収益から支払利息を控除した額をいいます。以下同じ。）の全額を分配することを原則とします。ただし、分配金が零となる場合もあります。

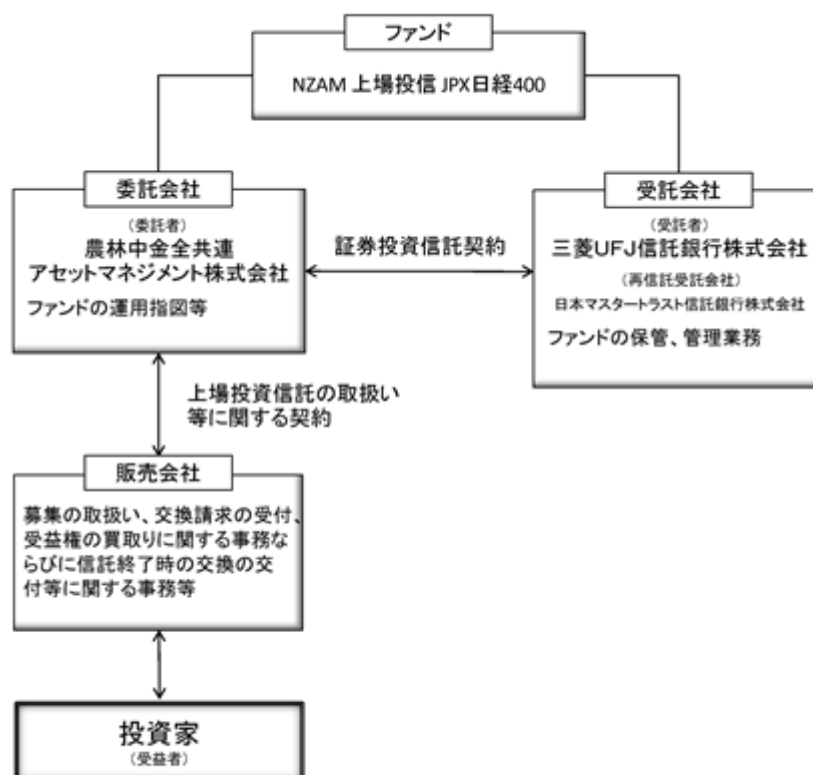
※将来の分配金の支払いおよびその金額について保証するものではありません。

- 市況動向や資産規模などによっては、上記の運用が行えないことがあります。

### （２）【ファンドの沿革】

- 2019年1月16日 有価証券届出書の提出
- 2019年2月5日 信託契約締結日、ファンドの設定、運用開始日
- 2019年2月6日 受益権を東京証券取引所に上場

## ( 3 ) 【ファンドの仕組み】



## 委託者（委託会社）の概況（2024年2月29日現在）

資本金の額

1,466百万円

沿 革

1993年9月28日 農中投信株式会社設立

10月8日 証券投資信託委託業の免許取得

10月13日 営業開始

1996年8月20日 投資顧問業務の登録

9月30日 投資一任業務認可取得

10月1日 エヌケイユー投資顧問株式会社と合併し、同日付で「農中投信投資顧問株式会社」へ商号変更

2000年10月1日 「農林中金全共連アセットマネジメント株式会社」へ商号変更

2007年9月30日 金融商品取引業の登録

## 大株主の状況

| 株主名           | 住所                | 持株数<br>(株) | 持株比率<br>(%) |
|---------------|-------------------|------------|-------------|
| 農林中央金庫        | 東京都千代田区大手町1丁目2番1号 | 19,551     | 66.66       |
| 全国共済農業協同組合連合会 | 東京都千代田区平河町2丁目7番9号 | 9,779      | 33.34       |

(注) 農林中央金庫が保有する株式は普通株式19,550株および議決権を有しないA種優先株式1株であり、全国共済農業協同組合連合会が保有する株式は普通株式9,778株および議決権を有しないB種優先株式1株です。

なお、議決権保有比率の状況は次のとおりです。

農林中央金庫 66.66%

全国共済農業協同組合連合会 33.34%



## 2【投資方針】

### （１）【投資方針】

#### 運用の基本方針（約款第19条）

委託者は、投資信託財産の運用にあたっては、次に掲げる運用の基本方針に従って、その指図を行います。

- 1．この信託は、投資信託財産の1口当たりの純資産額の変動率を対象株価指数の変動率に一致させることを目的として、対象株価指数に採用されている銘柄（採用予定を含みます。）の株式を組入れることを原則とします。
- 2．上記1．の基本方針に沿うよう、投資信託財産の構成を調整するための指図を行うこと（有価証券指数等先物取引等を利用することを含みます。）があります。
- 3．市況動向や資産規模などによっては、上記の運用が行えないことがあります。
- 4．投資信託財産の効率的な運用に資するため、投資信託財産に属する株式の貸付けを行うことができるものとします。

「約款第 条」とは、信託約款の条項等と対応しております。（以下同じ。）

### （２）【投資対象】

#### a．投資の対象とする資産の種類（約款第17条）

この信託において投資の対象とする資産の種類は、次に掲げるものとします。

- 1．次に掲げる特定資産（「特定資産」とは、投資信託及び投資法人に関する法律第2条第1項で定めるものをいいます。以下同じ。）
  - イ．有価証券
  - ロ．デリバティブ取引に係る権利（金融商品取引法第2条第20項に規定するものをいい、約款第23条に定めるものに限りません。）
  - ハ．金銭債権
  - ニ．約束手形
- 2．次に掲げる特定資産以外の資産
  - イ．為替手形

#### b．運用の指図範囲（約款第18条）

委託者は、投資信託財産を、主として次の有価証券（金融商品取引法第2条第2項の規定により有価証券とみなされる同項各号に掲げる権利を除きます。）に投資することを指図します。

- 1．株式（外国または外国の者の発行する株式を含みます。）
- 2．指定金銭信託の受益証券（金融商品取引法第2条第1項第14号で定める受益証券発行信託の受益証券に限りません。）
- 3．預託証書（金融商品取引法第2条第1項第20号で定めるものをいいます。）
- 4．受益証券発行信託の受益証券（金融商品取引法第2条第1項第14号で定めるものをいい、前各号に該当するものを除きます。）

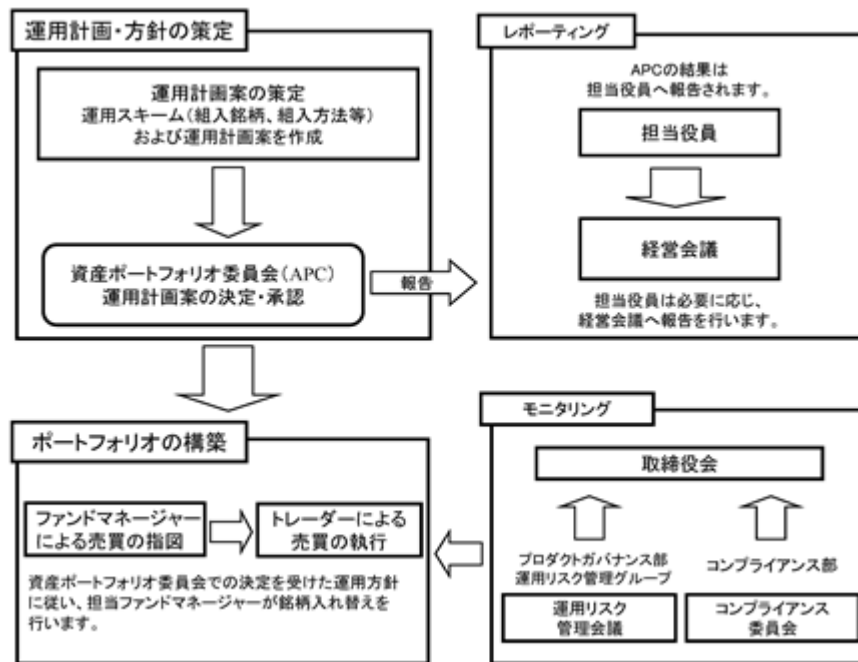
委託者は、投資信託財産を、上記 に掲げる有価証券のほか、次に掲げる金融商品（金融商品取引法第2条第2項の規定により有価証券とみなされる同項各号に掲げる権利を含みます。）により運用することを指図することができます。

- 1．預金
- 2．指定金銭信託（金融商品取引法第2条第1項第14号に規定する受益証券発行信託を除きます。）
- 3．コール・ローン
- 4．手形割引市場において売買される手形

## (3) 【運用体制】

## 1. 運用体制

当ファンドは、以下の投資プロセスに基づいた組織的運用を行います。



<資産ポートフォリオ委員会（APC）>

原則月1回以上開催し、ファンドの運用計画を決定（承認）します。

## 2. ファンドの運用に携わる人員等

| 部署                         | 人員                             |
|----------------------------|--------------------------------|
| 運用部                        | 100名程度<br>（うち 投資判断に携わる者 80名程度） |
| トレーディング部                   | 10名程度                          |
| コンプライアンス部                  | 10名程度                          |
| プロダクトガバナンス部<br>運用リスク管理グループ | 5名程度                           |

## 3. ファンドの関係者に対する管理体制等

委託者は、ファンドの関係法人である受託会社について、その財務状況、管理体制、法令遵守体制等について定期的にモニタリングを行うとともに、必要に応じ適宜ヒアリング等を実施します。

運用体制は、本書提出日現在のものであり、今後変更となる場合があります。

## (4) 【分配方針】

## a. 収益分配方針（約款第20条）

毎計算期末（原則として2月、8月の各15日。）に、経費等控除後の配当等収益（配当金、貸付有価証券に係る品貸料およびこれらに類する収益から支払利息を控除した額をいいます。以下同じ。）の全額を分配することを原則とします。ただし、分配金が零となる場合もあります。

売買益（評価益を含みます。）からの分配は行いません。

収益の分配にあてなかった利益については、約款第19条の規定に基づいて運用を行います。

## b. 収益の分配（約款第38条）

投資信託財産から生じる配当等収益と前期から繰り越した分配準備積立金は、約款第36条各号の諸費用、信託報酬および当該信託報酬に係る消費税等に相当する金額を控除し、前期から繰り越した負数の分配準備積立金があるときはその全額を補てんした後、その残額を受益者に

分配することができます。ただし、収益分配金額の調整のためその一部または全部を投資信託財産内に留保したときは分配準備積立金として積み立て、次期以降の分配にあてることができます。なお、諸費用、信託報酬等および負数の分配準備積立金を控除しきれないときは、その差額を負数の分配準備積立金として次期に繰り越します。

毎計算期末に投資信託財産から生じた次の１．に掲げる利益の合計額は、次の２．に掲げる損失を控除し、繰越欠損金があるときは、その全額を補てんした後、次期に繰越します。

- １．有価証券売買益（評価益を含みます。）、先物取引等取引益（評価益を含みます。）、追加信託差益金、交換（解約）差益金
- ２．有価証券売買損（評価損を含みます。）、先物取引等取引損（評価損を含みます。）、追加信託差損金、交換（解約）差損金

#### （５）【投資制限】

##### a．株式への投資制限（約款第19条）

株式への投資割合には、制限を設けません。

##### b．投資する株式等の範囲（約款第22条）

委託者が投資することを指図する株式は、金融商品取引所（金融商品取引法第２条第16項に規定する金融商品取引所および金融商品取引法第２条第８項第３号ロに規定する外国金融商品市場をいいます。以下同じ。）に上場されている株式の発行会社の発行するものとします。ただし、株主割当により取得する株式等については、この限りではありません。

第１項の規定にかかわらず、上場予定の株式で目論見書等において上場されることが確認できるものについては、委託者が投資することを指図することができるものとします。

##### c．外貨建資産への投資制限（約款第19条および約款第25条）

委託者は、投資信託財産に属する外貨建資産の時価総額が投資信託財産の純資産総額の100分の20を超えることとなる投資の指図をしません。ただし、有価証券の値上り等により100分の20を超えることとなった場合には、速やかにこれを調整します。

##### d．先物取引等の運用指図（約款第19条および約款第23条）

運用の基本方針に沿うよう、投資信託財産の構成を調整するための指図を行うこと（有価証券指数等先物取引等を利用することを含みます。）があります。

なお、委託者は、わが国の金融商品取引所における有価証券先物取引（金融商品取引法第28条第８項第３号イに掲げるものをいいます。）、有価証券指数等先物取引（金融商品取引法第28条第８項第３号ロに掲げるものをいいます。）および有価証券オプション取引（金融商品取引法第28条第８項第３号ハに掲げるものをいいます。）ならびに外国の金融商品取引所におけるこれらの取引と類似の取引を行うことの指図をすることができます。なお、選択権取引は、オプション取引に含めて取り扱うものとします。

委託者は、わが国の金融商品取引所における通貨に係る先物取引およびオプション取引ならびに外国の金融商品取引所における通貨に係るこれらの取引と類似の取引を行うことの指図をすることができます。

##### e．デリバティブ取引等に係る投資制限（約款第19条）

デリバティブ取引等については、一般社団法人投資信託協会の規則に定める合理的な方法により算出した額が、投資信託財産の純資産総額を超えないものとします。

##### f．株式の貸付けの指図および範囲（約款第24条）

委託者は、投資信託財産の効率的な運用に資するため、投資信託財産に属する株式を貸付時点において、貸付株式の時価合計額が、投資信託財産で保有する株式の時価合計額を超えない範囲内で貸付けることの指図をすることができるものとします。

上記に定める限度額を超えることとなった場合には、委託者は、すみやかにその超える額に相当する契約の一部の解約を指図するものとします。

委託者は、株式の貸付けにあたって必要と認めたときは、担保の受入れの指図を行うものとします。

##### g．特別の場合の外貨建有価証券への投資制限（約款第26条）

外貨建有価証券への投資については、わが国の国際収支上の理由等により特に必要と認められる場合には、制約されることがあります。

#### h．外国為替予約の指図および範囲（約款第27条）

委託者は、投資信託財産の効率的な運用に資するため、外国為替の売買の予約取引の指図をすることができます。

上記の予約取引の指図は、投資信託財産に係る為替の買予約の合計額と売予約の合計額との差額につき円換算した額が、投資信託財産の純資産総額を超えないものとします。ただし、投資信託財産に属する外貨建資産について、為替変動リスクを回避するために行う当該予約取引の指図については、この限りではありません。

上記の限度額を超えることとなった場合には、委託者は所定の期間内に、その超える額に相当する為替予約の一部を解消するための外国為替の売買の予約取引の指図をするものとします。

#### i．株式売却等の指図（約款第30条）

委託者は、投資信託財産に属する株式の売却等の指図ができます。

#### j．再投資の指図（約款第31条）

委託者は、前条（上記 i．）の規定による売却代金、株式の清算分配金、株式の配当金およびその他の収入金を再投資することの指図ができます。

#### k．信用リスク集中回避のための投資制限（約款第19条）

一般社団法人投資信託協会規則に定める一の者に対する株式等エクスポージャー、債券等エクスポージャーおよびデリバティブ等エクスポージャーの投資信託財産の純資産総額に対する比率は、原則として、それぞれ10%、合計で20%以内とすることとし、当該比率を超えることとなった場合には、委託者は、同規則に従い当該比率以内となるよう調整を行うこととします。

#### l．デリバティブ取引に係る制限（金融商品取引法第42条の2第7号、金融商品取引業等に関する内閣府令第130条第1項第8号）

委託者は、運用財産に関し、金利、通貨の価格、金融商品市場における相場その他の指標に係る変動その他の理由により発生し得る危険に対応する額としてあらかじめ金融商品取引業者等が定めた合理的な方法により算出した額が当該運用財産の純資産額を超えることとなる場合において、デリバティブ取引（新株予約権証券、新投資口予約権証券又はオプションを表示する証券若しくは証書に係る取引及び選択権付債券売買を含む。）を行い、又は継続することを内容とした運用を行わないものとなっております。

#### m．同一の法人の発行する株式（投資信託及び投資法人に関する法律第9条及び同法施行規則第20条）

委託者は、同一の法人の発行する株式を、その運用の指図を行うすべての委託者指図型投資信託につき、投資信託財産として有する当該株式に係る議決権（株主総会において決議をすることができる事項の全部につき議決権を行使することができない株式についての議決権を除き、会社法（平成17年法律第86号）第879条第3項の規定により議決権を有するものとみなされる株式についての議決権を含む。）の総数が、当該株式に係る議決権の総数に100分の50の率を乗じて得た数を超えることとなる場合においては、投資信託財産をもって取得することを受託者に指図しないこととなっております。

### 3【投資リスク】

#### （1）投資リスク

当ファンドの取得申込者には、慎重に投資判断を行うために、当ファンドの投資目的、リスクおよび留意事項を認識することが求められます。当ファンドは、株式など値動きのある証券を投資対象としているため、基準価額は変動します。したがって、**受益者の皆様の投資元金は保証されているものではなく、基準価額の下落により、損失を被り、投資元金を割り込むことがあります。ファンドの運用による損益は、すべて受益者の皆様に帰属します。また、投資信託は、預貯金と異なります。**

当ファンドが有する主なリスクは以下のとおりです。

##### 株価変動リスク

一般に、株式は国内外の景気、政治、経済、社会情勢等の影響を受け、また、個別企業の業績や株式市場全体の動向を反映して価格が大きく変動します。

ファンドに組入れている株式の価格が下落した場合には、ファンドの基準価額が下落する要因となります。また、ファンドが投資する企業が業績悪化や倒産等に陥った場合は、その企業の株式の価格が大きく下落しあるいは無価値となるため、ファンドに重大な損失が生じることがあります。

#### 乖離リスク

当ファンドは、対象株価指数との連動性をより高めるよう運用を行いますが、主として次の要因により対象株価指数の動きと乖離が生じます。

- イ．対象株価指数の構成銘柄異動、その他一部の交換の場合等によってポートフォリオの調整が行われる場合、個別銘柄の売買などにあたりマーケット・インパクトを受ける可能性があること、また、売買手数料などの取引費用を負担すること
- ロ．追加設定の一部が金銭にて行われた場合、および組入銘柄の配当金や権利処理等によって信託財産に現金が発生すること
- ハ．対象銘柄の売買価格と評価価格に価格差が生じる場合があること
- ニ．個別銘柄の組入比率を同指数構成銘柄の構成比率と全くの同一の比率とすることができない場合
- ホ．先物取引を利用した場合、先物価格と対象株価指数との間に価格差があること
- ヘ．信託報酬等のコスト負担があること

対象株価指数と基準価額の乖離要因は上記に限定されるものではありません。

#### 有価証券の貸し付けにおけるリスク

有価証券の貸付等において、取引の相手方の倒産等により契約が不履行になるリスクがあります。この場合、貸し付けた有価証券が返還されず、不測の損失を被る可能性があります。

#### 流動性リスク

市場規模が小さい場合や取引量が少ない場合、有価証券等を売買する際に市場実勢から期待される価格で売買できず、不測の損失を被るリスクがあります。

### （２）その他の留意事項

当ファンドのお取引に関しては、金融商品取引法第37条の６の規定（いわゆるクーリング・オフ）の適用はありません。

資金動向、市況動向等によっては、また、不慮の出来事等が起きた場合には、投資方針に沿った運用ができない場合があります。

ファンドが組み入れる有価証券の発行体において、利払いや償還金の支払いが滞る可能性があります。

ファンドの市場価格は、取引所における競争売買を通じ、需給を反映して決まります。したがって、市場価格は基準価額とは必ずしも一致するものではありません。

### （３）投資リスクに対する管理体制

#### フロントにおけるリスク管理体制

フロント部門（運用部）では、担当ファンドマネージャーが、リスクモデルによるトラッキング・エラー（市場全体の動きとファンドが乖離するリスク）の水準を管理しています。また、日々のトラッキング・エラー管理（ポジションリスク管理およびパフォーマンス管理等）を行い、資産ポートフォリオ委員会で決められた方針の範囲内となるよう、管理を行うとともに、直属管理者が状況をモニタリングしています。

#### ミドルにおけるリスク管理体制

ミドル部門（プロダクトガバナンス部運用リスク管理グループ）は、ファンド運用状況の日々のモニタリングや定期的なフィードバックを行いフロント部門を牽制することにより、受益者の負託に応える適正な運用プロセスを構築しています。

具体的には、信託財産の運用者として、適切なファンドの運用責任を果たす観点から、市場リスクをはじめとする各種運用リスクとパフォーマンスの計測・管理、および組織的に決定された運用計画に従って運用されるよう管理を行うほか、運用リスク管理会議を開催してこれら

の管理状況を検証・報告しています。また、不正な取引から顧客の利益を保護し、ファンド運用の適正性を確保する観点から、ファンドが法令等のルールに従って運用されるよう、日常的な管理を行うほか、コンプライアンス委員会においてこれらの遵守状況を報告・審議しています。

〔運用リスク管理会議〕

原則として月1回開催し、運用リスクや運用パフォーマンスの状況ならびに、コンプライアンス委員会において報告される事項を除く、法令、協会ルール、信託約款、契約細則等の遵守状況の検証および、運用計画と実績の検証結果について報告・審議を行います。その結果は取締役会に報告されます。

〔コンプライアンス委員会〕

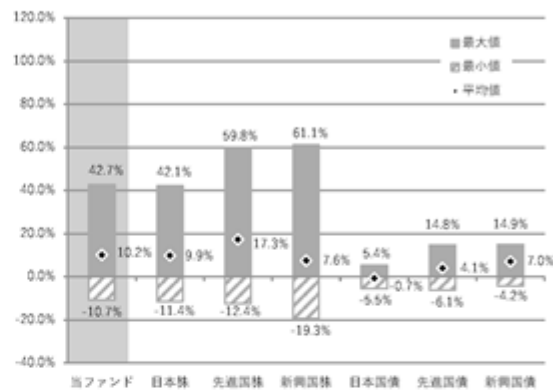
原則として年4回開催し、ファンドの法令等（法令、協会ルール、信託約款等）の遵守状況など運用の適切性確保に関することについて報告・審議を行います。その結果は取締役会に報告されます。

投資リスクに対する管理体制は、本書提出日現在のものであり、今後変更となる場合があります。

## 参考情報

当ファンドの年間騰落率及び  
分配金再投資基準価額の推移

- \* 2019年3月～2024年2月の5年間の各月末における直近1年間の騰落率及び分配金再投資基準価額の推移について表示したものです。  
なお、2020年1月までは、ベンチマークの騰落率を表示しております。
- \* 当ファンドの年間騰落率は、税引前の分配金を再投資したものとみなして計算した年間騰落率が記載されていますので、実際の基準価額に基づいて計算した年間騰落率とは異なる場合があります。
- \* 分配金再投資基準価額は、税引前の分配金を再投資したものとみなして計算した基準価額が記載されていますので、実際の基準価額とは異なる場合があります。

当ファンドと他の代表的な資産クラスとの  
騰落率の比較

- \* 2019年3月～2024年2月の5年間の各月末における直近1年間の騰落率の平均・最大・最小を、当ファンド及び代表的な資産クラスについて表示し、当ファンドと代表的な資産クラスを定量的に比較できるように作成したものです。  
なお、2020年1月までの年間騰落率については、当ファンドのベンチマークを用いて算出しております。

- \* すべての資産クラスが当ファンドの投資対象とは限りません。
- \* 当ファンドの年間騰落率は、税引前の分配金を再投資したものとみなして計算した年間騰落率が記載されていますので、実際の基準価額に基づいて計算した年間騰落率とは異なる場合があります。

## 各資産クラスの指数

日本株：配当込みTOPIX

先進国株：MSCI コクサイ・インデックス（税引前配当込み、円ベース）

新興国株：MSCI エマージング・マーケット・インデックス（配当込み、円換算ベース）

日本国債：NOMURA-BPI 国債

先進国債：FTSE 世界国債インデックス（除く日本、円ベース）

新興国債：FTSE 新興国市場国債インデックス（円ベース）

（注）海外の指数は、為替ヘッジなしによる投資を想定して、円換算しております。

■ 配当込みTOPIXの指数値及び同指数に係る標章又は商標は、株式会社J P X総研又は株式会社J P X総研の関連会社（以下「J P X」といいます。）の知的財産であり、指数の算出、指数値の公表、利用など同指数に関するすべての権利・ノウハウ及び同指数に係る標章又は商標に関するすべての権利はJ P Xが有します。J P Xは、同指数の指数値の算出又は公表の誤謬、遅延又は中断に対し、責任を負いません。本商品は、J P Xにより提供、保証又は販売されるものではなく、本商品の設定、販売及び販売促進活動に起因するいかなる損害に対してもJ P Xは責任を負いません。

■ 「NOMURA-BPI 国債」は野村フィデューシャリー・リサーチ&コンサルティング株式会社が公表している指数で、その知的財産権は同社に帰属します。なお、同社は、対象インデックスを用いて行われる事業活動・サービスに関し一切責任を負いません。

■ 「MSCI コクサイ・インデックス」、「MSCI エマージング・マーケット・インデックス」は、MSCI Inc.が開発した株価指数で、同指数に対する著作権及びその他知的財産権はすべてMSCI Inc.に帰属します。

■ 「FTSE 世界国債インデックス（除く日本）」、「FTSE 新興国市場国債インデックス」は、FTSE Fixed Income LLCにより運営されている債券インデックスです。

同指数はFTSE Fixed Income LLCの知的財産であり、指数に関するすべての権利はFTSE Fixed Income LLCが有しています。

#### 4【手数料等及び税金】

##### （１）【申込手数料】

販売会社は、当該販売会社が個別に定める申込手数料ならびに当該申込手数料に係る消費税等に相当する金額を取得申込者から徴収することができるものとします。

詳しくは、委託者（下記参照）または販売会社にお問い合わせください。

農林中金全共連アセットマネジメント株式会社のお問い合わせ窓口  
 <フリーダイヤル> 0120-439-244（営業日の午前 9 時から午後 5 時まで）  
 <ホームページアドレス> <https://www.ja-asset.co.jp/>

申込手数料は、商品および投資環境の説明や情報提供、ならびに事務手続き等に係る費用の対価として、販売会社に支払われます。

##### （２）【換金（解約）手数料】

###### 交換手数料

販売会社は、受益権の交換または買取りに際して、当該販売会社が個別に定める手数料ならびに当該手数料に係る消費税等に相当する金額を受益者から徴収することができるものとします。

詳しくは、委託者（下記参照）または販売会社にお問い合わせください。

農林中金全共連アセットマネジメント株式会社のお問い合わせ窓口  
 <フリーダイヤル> 0120-439-244（営業日の午前 9 時から午後 5 時まで）  
 <ホームページアドレス> <https://www.ja-asset.co.jp/>

交換手数料は、ファンドの交換等に関する事務手続き等に係る費用の対価として、販売会社に支払われます。

###### 信託財産留保額

ありません。

##### （３）【信託報酬等】

###### 信託報酬等の額および支弁の方法

委託者および受託者の信託報酬（消費税等に相当する金額を含みます。）の総額は、計算期間を通じて毎日、次の 1 . の額に 2 . の額を加算して得た額とします。

1 . 投資信託財産の純資産総額に年率 0.1265%（税抜 0.115%）以内の率を乗じて得た額とします。

なお、委託者と受託者の配分については下記のとおり（税抜）とします。

（年率）

| 委託者    | 受託者    | 合計     |
|--------|--------|--------|
| 0.087% | 0.028% | 0.115% |

2 . 投資信託財産に属する株式の貸付に係る品貸料（貸付株式から発生する配当金相当額等を含まないものとします。）に 55%（税抜 50%）以内の率を乗じて得た額。

ただし、株式の貸付けにあたって担保として現金を受け入れた場合には、当該品貸料に、当該現金の運用により生じたとみなし得る収益を加算し、貸付けの相手方に支払う当該現金に対する利息額を控除して得た額（当該額が負数のときは零とします。）に 55%（税抜 50%）以内の率を乗じて得た額とします。

なお、委託者と受託者の配分は 4：1 とします。

信託報酬の委託者への配分は、ファンドの運用と調査、受託会社への指図、目論見書など法定書面等の作成、基準価額の算出等への対価です。

信託報酬の受託者への配分は、運用財産の管理、委託者からの指図の実行への対価です。

信託報酬は、毎計算期末または信託終了のとき投資信託財産中から支弁するものとします。



#### （４）【その他の手数料等】

投資信託財産の組入有価証券を売買する際に発生する売買委託手数料、当該売買委託手数料に係る消費税等に相当する金額および先物取引・オプション取引等に要する費用は、投資信託財産中から支弁します。

投資信託財産に関する租税、信託事務の処理に要する諸費用、受託者の立て替えた立替金の利息および投資信託財産に係る監査費用（消費税等に相当する金額を含みます。）は、受益者の負担とし、投資信託財産中より支弁します。監査費用は、毎計算期末または信託終了のときに投資信託財産中から支弁します。なお、受益権の上場に係る費用<sup>１</sup>および対象株価指数の商標（これに類する商標を含みます。）の使用料<sup>２</sup>ならびにこれらに係る消費税等に相当する金額は、受益者の負担とし、投資信託財産中から支弁することができます。

１ 本書提出日現在、受益権の上場に係る費用は以下のとおりです。

- ・新規上場料および追加上場料：新規上場時の純資産総額に対して、および追加上場時の増加額（毎年末の純資産総額について、新規上場時および新規上場した年から前年までの各年末の純資産総額のうち最大のものからの増加額）に対して、0.00825%（税抜0.0075%）。
- ・年間上場料：毎年末の純資産総額に対して、最大0.00825%（税抜0.0075%）。

２ 本書提出日現在、商標使用料は投資信託財産の純資産総額に、年0.044%（税抜0.04%）以内を乗じて得た額

その他の手数料等については、運用状況等により変動するものであり、事前に料率、上限額等を表示することができません。

（１）から（４）の手数料等の合計額については、ファンドの保有期間等に応じて異なりますので、表示することができません。

#### （５）【課税上の取扱い】

課税上は特定株式投資信託として取り扱われます。

個人の受益者に対する課税

受益権の売却時

売却時の差益（譲渡益）については、申告分離課税により税率20.315%（所得税15.315%、地方税5%）が適用されます。（源泉徴収ありの特定口座は、原則として確定申告不要です。）

収益分配金の受取時

収益分配金については、税率20.315%（所得税15.315%、地方税5%）が適用されます。（原則として確定申告不要です。）

確定申告を行い、申告分離課税または総合課税（配当控除の適用があります。）を選択することもできます。

受益権と現物株式との交換時

受益権と現物株式との交換についても受益権の譲渡として、上記「受益権の売却時」と同様の取扱いとなります。

2013年1月1日から2037年12月31日までの間、所得税の税率には復興特別所得税（0.315%）が含まれます。

損益通算について

売却時および交換時の損失（譲渡損）については、確定申告により上場株式等の配当所得（申告分離課税を選択した収益分配金・配当金に限りです。）ならびに特定公社債等（公募公社債投資信託を含みます。）の利子所得等および譲渡所得等との損益通算が可能です。

少額投資非課税制度「愛称：NISA（ニーサ）」をご利用の場合

公募株式投資信託は税法上、一定の要件を満たした場合に少額投資非課税制度の適用対象となります。

N I S Aをご利用の場合、一定の額を上限として、毎年、一定額の範囲で新たに購入した公募株式投資信託などから生じる配当所得及び譲渡所得が無期限で非課税となります。ご利用になれるのは、販売会社で非課税口座を開設するなど、一定の条件に該当する方が対象となります。

当ファンドは、N I S Aの「成長投資枠（特定非課税管理勘定）」の対象ですが、販売会社により取扱いが異なる場合があります。なお、分配金の受取方法によっては非課税とならない場合があります。詳しくは、販売会社にお問い合わせください。

#### 法人の受益者に対する課税

##### 受益権の売却時

通常の株式の売却時と同様に、受益権の取得価額と売却価額との差額について、他の法人所得と合算して課税されます。

##### 収益分配金の受取時

収益分配金については、税率15.315%（所得税15.315%、地方税の源泉徴収はありません。）が適用されます。益金不算入制度の適用があります。なお、税額控除が適用されます。詳しくは販売会社にお問い合わせください。

##### 受益権と現物株式との交換時

受益権と現物株式との交換についても受益権の譲渡として、上記「受益権の売却時」と同様の取扱いとなります。

2013年1月1日から2037年12月31日までの間、所得税の税率には復興特別所得税（0.315%）が含まれます。

#### （注意）

税制が改正された場合等には、上記の内容（2024年2月29日現在）が変更となることがあります。詳しくは、販売会社、税務署等へお問い合わせください。

課税上の取扱いの詳細については、税務専門家等にご確認されることをお勧めします。

5【運用状況】

2024年 2月29日現在の運用状況は、以下のとおりです。

表示単位未満の端数が生じる場合には、金額は各々切り捨て、比率は各々四捨五入により記載しております。したがって、表示の合計値が個別数値と一致しない場合もあります。

なお、投資比率とはファンドの純資産総額に対する当該資産の時価比率をいいます。

（１）【投資状況】

| 資産の種類               | 国 / 地域 | 時価合計（円）        | 投資比率（％） |
|---------------------|--------|----------------|---------|
| 株式                  | 日本     | 53,337,696,550 | 97.76   |
| 現金・預金・その他の資産(負債控除後) |        | 1,220,454,766  | 2.24    |
| 合計(純資産総額)           |        | 54,558,151,316 | 100.00  |

その他の資産の投資状況

| 資産の種類    | 建別 | 国 / 地域 | 時価合計（円）       | 投資比率（％） |
|----------|----|--------|---------------|---------|
| 株価指数先物取引 | 買建 | 日本     | 1,192,116,000 | 2.19    |

(注)先物取引は、主たる取引所の発表する清算値段又は最終相場で評価しています。

## （２）【投資資産】

## 【投資有価証券の主要銘柄】

## イ. 評価額上位銘柄明細

| 順位 | 国／地域 | 種類 | 銘柄名               | 業種     | 数量又は<br>額面総額 | 帳簿価額<br>単価<br>(円) | 帳簿価額<br>金額<br>(円) | 評価額<br>単価<br>(円) | 評価額<br>金額<br>(円) | 投資<br>比率<br>(%) |
|----|------|----|-------------------|--------|--------------|-------------------|-------------------|------------------|------------------|-----------------|
| 1  | 日本   | 株式 | 東京エレクトロン          | 電気機器   | 33,800       | 35,210.00         | 1,190,098,000     | 36,870.00        | 1,246,206,000    | 2.28            |
| 2  | 日本   | 株式 | トヨタ自動車            | 輸送用機器  | 300,900      | 3,382.00          | 1,017,643,800     | 3,621.00         | 1,089,558,900    | 2.00            |
| 3  | 日本   | 株式 | 三菱商事              | 卸売業    | 315,900      | 2,960.00          | 935,064,000       | 3,205.00         | 1,012,459,500    | 1.86            |
| 4  | 日本   | 株式 | 信越化学工業            | 化学     | 157,300      | 6,138.00          | 965,507,400       | 6,387.00         | 1,004,675,100    | 1.84            |
| 5  | 日本   | 株式 | 三菱ＵＦＪフィナンシャル・グループ | 銀行業    | 634,700      | 1,404.00          | 891,118,800       | 1,542.00         | 978,707,400      | 1.79            |
| 6  | 日本   | 株式 | 日立製作所             | 電気機器   | 77,200       | 12,130.00         | 936,436,000       | 12,665.00        | 977,738,000      | 1.79            |
| 7  | 日本   | 株式 | 三井住友フィナンシャルグループ   | 銀行業    | 109,800      | 7,770.00          | 853,146,000       | 8,344.00         | 916,171,200      | 1.68            |
| 8  | 日本   | 株式 | リクルートホールディングス     | サービス業  | 150,400      | 5,971.00          | 898,038,400       | 6,044.00         | 909,017,600      | 1.67            |
| 9  | 日本   | 株式 | 三井物産              | 卸売業    | 136,300      | 6,052.00          | 824,887,600       | 6,553.00         | 893,173,900      | 1.64            |
| 10 | 日本   | 株式 | 任天堂               | その他製品  | 106,200      | 8,950.00          | 950,490,000       | 8,400.00         | 892,080,000      | 1.64            |
| 11 | 日本   | 株式 | 伊藤忠商事             | 卸売業    | 133,300      | 6,635.00          | 884,445,500       | 6,516.00         | 868,582,800      | 1.59            |
| 12 | 日本   | 株式 | ソフトバンクグループ        | 情報・通信業 | 97,800       | 8,502.00          | 831,495,600       | 8,790.00         | 859,662,000      | 1.58            |
| 13 | 日本   | 株式 | 本田技研工業            | 輸送用機器  | 480,200      | 1,721.50          | 826,664,300       | 1,782.00         | 855,716,400      | 1.57            |
| 14 | 日本   | 株式 | 東京海上ホールディングス      | 保険業    | 192,400      | 4,367.00          | 840,210,800       | 4,376.00         | 841,942,400      | 1.54            |
| 15 | 日本   | 株式 | 第一三共              | 医薬品    | 152,700      | 4,789.00          | 731,280,300       | 4,974.00         | 759,529,800      | 1.39            |
| 16 | 日本   | 株式 | ＨＯＹＡ              | 精密機器   | 37,800       | 18,325.00         | 692,685,000       | 19,485.00        | 736,533,000      | 1.35            |
| 17 | 日本   | 株式 | みずほフィナンシャルグループ    | 銀行業    | 262,700      | 2,665.00          | 700,095,500       | 2,801.00         | 735,822,700      | 1.35            |
| 18 | 日本   | 株式 | キーエンス             | 電気機器   | 10,200       | 67,170.00         | 685,134,000       | 70,040.00        | 714,408,000      | 1.31            |
| 19 | 日本   | 株式 | ＫＤＤＩ              | 情報・通信業 | 153,200      | 4,510.00          | 690,932,000       | 4,554.00         | 697,672,800      | 1.28            |
| 20 | 日本   | 株式 | ソニーグループ           | 電気機器   | 53,600       | 13,710.00         | 734,856,000       | 12,945.00        | 693,852,000      | 1.27            |
| 21 | 日本   | 株式 | 日本電信電話            | 情報・通信業 | 3,783,800    | 181.00            | 684,867,800       | 182.30           | 689,786,740      | 1.26            |
| 22 | 日本   | 株式 | 武田薬品工業            | 医薬品    | 153,500      | 4,315.00          | 662,352,500       | 4,387.00         | 673,404,500      | 1.23            |
| 23 | 日本   | 株式 | ソフトバンク            | 情報・通信業 | 318,900      | 1,946.00          | 620,579,400       | 1,972.50         | 629,030,250      | 1.15            |
| 24 | 日本   | 株式 | 村田製作所             | 電気機器   | 179,800      | 3,019.00          | 542,816,200       | 3,023.00         | 543,535,400      | 1.00            |
| 25 | 日本   | 株式 | ＳＭＣ               | 機械     | 6,000        | 82,680.00         | 496,080,000       | 90,150.00        | 540,900,000      | 0.99            |
| 26 | 日本   | 株式 | 三菱電機              | 電気機器   | 222,100      | 2,201.00          | 488,842,100       | 2,381.50         | 528,931,150      | 0.97            |
| 27 | 日本   | 株式 | ダイキン工業            | 機械     | 23,700       | 21,500.00         | 509,550,000       | 21,175.00        | 501,847,500      | 0.92            |
| 28 | 日本   | 株式 | セブン＆アイ・ホールディングス   | 小売業    | 216,300      | 2,060.66          | 445,722,200       | 2,230.00         | 482,349,000      | 0.88            |
| 29 | 日本   | 株式 | ディスコ              | 機械     | 9,600        | 45,530.00         | 437,088,000       | 48,260.00        | 463,296,000      | 0.85            |
| 30 | 日本   | 株式 | 日本たばこ産業           | 食料品    | 118,200      | 3,880.00          | 458,616,000       | 3,892.00         | 460,034,400      | 0.84            |

## ロ.種類別及び業種別の投資比率

| 種類 | 国内 / 外国 | 業種         | 投資比率<br>( % ) |
|----|---------|------------|---------------|
| 株式 | 国内      | 水産・農林業     | 0.05          |
|    |         | 鉱業         | 0.35          |
|    |         | 建設業        | 2.02          |
|    |         | 食料品        | 3.34          |
|    |         | 繊維製品       | 0.22          |
|    |         | パルプ・紙      | 0.12          |
|    |         | 化学         | 6.45          |
|    |         | 医薬品        | 5.43          |
|    |         | 石油・石炭製品    | 0.64          |
|    |         | ゴム製品       | 0.88          |
|    |         | ガラス・土石製品   | 0.61          |
|    |         | 鉄鋼         | 0.95          |
|    |         | 非鉄金属       | 0.61          |
|    |         | 金属製品       | 0.32          |
|    |         | 機械         | 6.19          |
|    |         | 電気機器       | 17.61         |
|    |         | 輸送用機器      | 6.86          |
|    |         | 精密機器       | 2.86          |
|    |         | その他製品      | 2.05          |
|    |         | 電気・ガス業     | 1.08          |
|    |         | 陸運業        | 0.41          |
|    |         | 海運業        | 1.12          |
|    |         | 倉庫・運輸関連業   | 0.02          |
|    |         | 情報・通信業     | 8.46          |
|    |         | 卸売業        | 8.03          |
|    |         | 小売業        | 3.88          |
|    |         | 銀行業        | 6.05          |
|    |         | 証券、商品先物取引業 | 1.08          |
|    |         | 保険業        | 3.20          |
|    |         | その他金融業     | 1.46          |
|    |         | 不動産業       | 2.22          |
|    |         | サービス業      | 3.21          |
| 合計 |         | 97.76      |               |

## 【投資不動産物件】

該当事項はありません。

## 【その他投資資産の主要なもの】

| 資産の種類        | 取引所   | 資産の名称                      | 買建 / 売建 | 数量  | 通貨  | 帳簿価額<br>（円）   | 評価額<br>（円）    | 投資比率<br>（％） |
|--------------|-------|----------------------------|---------|-----|-----|---------------|---------------|-------------|
| 株価指数先物<br>取引 | 大阪取引所 | J P X 日経インデックス 4 0<br>0 先物 | 買建      | 492 | 日本円 | 1,154,738,704 | 1,192,116,000 | 2.19        |

(注)先物取引は、主たる取引所の発表する清算値段又は最終相場で評価しています。

## （３）【運用実績】

## 【純資産の推移】

| 期別                    | 純資産総額（円）       |                | 1口当たり純資産額（円） |        | 東京証券取引所<br>取引価格（円） |
|-----------------------|----------------|----------------|--------------|--------|--------------------|
|                       | （分配落）          | （分配付）          | （分配落）        | （分配付）  |                    |
| 第1計算期間末（2019年 8月15日）  | 9,586,127,514  | 9,729,206,053  | 13,199       | 13,396 | 13,350             |
| 第2計算期間末（2020年 2月15日）  | 19,512,322,212 | 19,643,787,292 | 15,287       | 15,390 | 15,280             |
| 第3計算期間末（2020年 8月15日）  | 25,356,192,325 | 25,595,859,878 | 14,706       | 14,845 | 14,610             |
| 第4計算期間末（2021年 2月15日）  | 44,500,819,927 | 44,765,673,965 | 17,810       | 17,916 | 17,650             |
| 第5計算期間末（2021年 8月15日）  | 46,511,839,577 | 46,959,552,119 | 17,765       | 17,936 | 17,780             |
| 第6計算期間末（2022年 2月15日）  | 45,549,382,431 | 45,997,670,901 | 17,375       | 17,546 | 17,545             |
| 第7計算期間末（2022年 8月15日）  | 47,316,800,722 | 47,901,410,832 | 18,049       | 18,272 | 18,065             |
| 第8計算期間末（2023年 2月15日）  | 47,603,389,754 | 48,165,253,388 | 18,131       | 18,345 | 18,185             |
| 第9計算期間末（2023年 8月15日）  | 57,543,071,765 | 58,161,070,040 | 20,950       | 21,175 | 21,040             |
| 第10計算期間末（2024年 2月15日） | 52,955,045,246 | 53,548,605,094 | 23,731       | 23,997 | 23,695             |
| 2023年 2月末日            | 47,658,586,804 |                | 18,152       |        | 18,170             |
| 3月末日                  | 48,455,863,416 |                | 18,456       |        | 18,870             |
| 4月末日                  | 49,687,972,922 |                | 18,925       |        | 18,815             |
| 5月末日                  | 51,874,739,312 |                | 19,758       |        | 19,890             |
| 6月末日                  | 53,583,845,771 |                | 21,249       |        | 21,150             |
| 7月末日                  | 59,036,667,632 |                | 21,532       |        | 21,145             |
| 8月末日                  | 58,605,757,032 |                | 21,337       |        | 21,350             |
| 9月末日                  | 58,685,327,034 |                | 21,366       |        | 21,745             |
| 10月末日                 | 43,745,297,497 |                | 20,621       |        | 20,635             |
| 11月末日                 | 46,483,032,628 |                | 21,912       |        | 21,880             |
| 12月末日                 | 46,401,058,153 |                | 21,873       |        | 21,775             |
| 2024年 1月末日            | 52,630,754,015 |                | 23,586       |        | 23,505             |
| 2月末日                  | 54,558,151,316 |                | 24,450       |        | 24,295             |

(注) 計算期間末が東京証券取引所の休業日にあたる場合、東京証券取引所取引価格は直前営業日の終値を表示しています。終値がない場合には、その直近値を表示しています。

## 【分配の推移】

| 期        | 計算期間                    | 1口当たりの分配金（円） |
|----------|-------------------------|--------------|
| 第1計算期間末  | 2019年 2月 5日～2019年 8月15日 | 197.00       |
| 第2計算期間末  | 2019年 8月16日～2020年 2月15日 | 103.00       |
| 第3計算期間末  | 2020年 2月16日～2020年 8月15日 | 139.00       |
| 第4計算期間末  | 2020年 8月16日～2021年 2月15日 | 106.00       |
| 第5計算期間末  | 2021年 2月16日～2021年 8月15日 | 171.00       |
| 第6計算期間末  | 2021年 8月16日～2022年 2月15日 | 171.00       |
| 第7計算期間末  | 2022年 2月16日～2022年 8月15日 | 223.00       |
| 第8計算期間末  | 2022年 8月16日～2023年 2月15日 | 214.00       |
| 第9計算期間末  | 2023年 2月16日～2023年 8月15日 | 225.00       |
| 第10計算期間末 | 2023年 8月16日～2024年 2月15日 | 266.00       |

## 【収益率の推移】

| 期        | 計算期間                    | 収益率（％） |
|----------|-------------------------|--------|
| 第1計算期間末  | 2019年 2月 5日～2019年 8月15日 | 4.6    |
| 第2計算期間末  | 2019年 8月16日～2020年 2月15日 | 16.6   |
| 第3計算期間末  | 2020年 2月16日～2020年 8月15日 | 2.9    |
| 第4計算期間末  | 2020年 8月16日～2021年 2月15日 | 21.8   |
| 第5計算期間末  | 2021年 2月16日～2021年 8月15日 | 0.7    |
| 第6計算期間末  | 2021年 8月16日～2022年 2月15日 | 1.2    |
| 第7計算期間末  | 2022年 2月16日～2022年 8月15日 | 5.2    |
| 第8計算期間末  | 2022年 8月16日～2023年 2月15日 | 1.6    |
| 第9計算期間末  | 2023年 2月16日～2023年 8月15日 | 16.8   |
| 第10計算期間末 | 2023年 8月16日～2024年 2月15日 | 14.5   |

(注) 各計算期間の収益率は、計算期間末の基準価額（分配落ち）に当該計算期間の分配金を加算し、当該計算期間の直前の計算期間末の基準価額（分配落ち。以下「前期末基準価額」といいます。）を控除した額を前期末基準価額で除して得た数に100を乗じた数です。

## （４）【設定及び解約の実績】

| 期        | 計算期間                    | 設定口数（口） | 解約口数（口） | 発行済み口数（口） |
|----------|-------------------------|---------|---------|-----------|
| 第1計算期間末  | 2019年 2月 5日～2019年 8月15日 | 833,668 | 107,381 | 726,287   |
| 第2計算期間末  | 2019年 8月16日～2020年 2月15日 | 550,073 |         | 1,276,360 |
| 第3計算期間末  | 2020年 2月16日～2020年 8月15日 | 659,853 | 211,986 | 1,724,227 |
| 第4計算期間末  | 2020年 8月16日～2021年 2月15日 | 880,164 | 105,768 | 2,498,623 |
| 第5計算期間末  | 2021年 2月16日～2021年 8月15日 | 329,983 | 210,404 | 2,618,202 |
| 第6計算期間末  | 2021年 8月16日～2022年 2月15日 | 110,098 | 106,730 | 2,621,570 |
| 第7計算期間末  | 2022年 2月16日～2022年 8月15日 |         |         | 2,621,570 |
| 第8計算期間末  | 2022年 8月16日～2023年 2月15日 | 110,015 | 106,054 | 2,625,531 |
| 第9計算期間末  | 2023年 2月16日～2023年 8月15日 | 330,105 | 208,977 | 2,746,659 |
| 第10計算期間末 | 2023年 8月16日～2024年 2月15日 | 110,040 | 625,271 | 2,231,428 |

(注)第1計算期間の設定口数には、当初設定口数を含みます。

(注)解約口数は交換口数を表示しております。

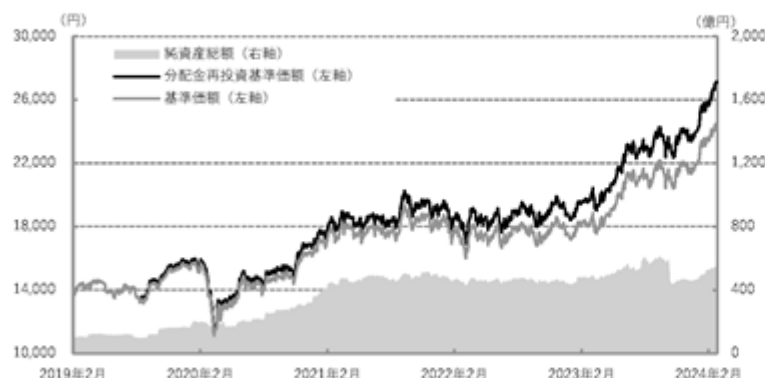


## &lt; 参考情報 &gt;

## 交付目論見書の運用実績（2024年2月末現在）

2024年2月末現在

## 基準価額・純資産の推移



\* 分配金再投資基準価額は、税引前分配金を再投資して算出。

## 分配の推移

| 決算期／年月日        | 分配金    |
|----------------|--------|
| 6期 2022年2月15日  | 171円   |
| 7期 2022年8月15日  | 223円   |
| 8期 2023年2月15日  | 214円   |
| 9期 2023年8月15日  | 225円   |
| 10期 2024年2月15日 | 266円   |
| 設定来累計          | 1,815円 |

\* 分配金のデータは、1口当たり、税引前の金額です。

## 主要な資産の状況

## 組入上位銘柄

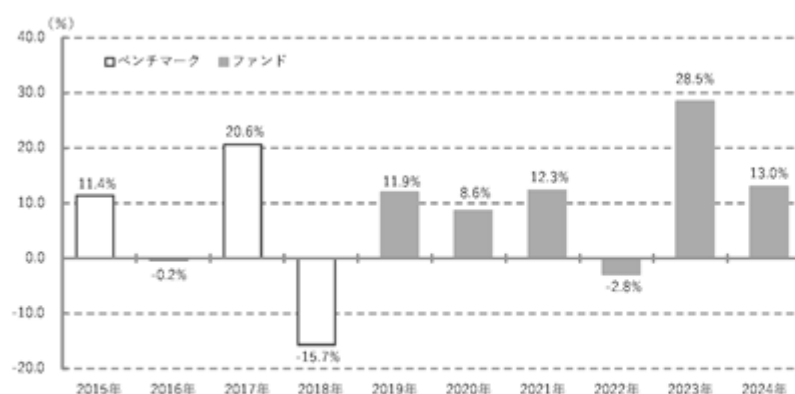
| 銘柄名                 | 業種    | 組入比率（％） |
|---------------------|-------|---------|
| 1 東京エレクトロン          | 電気機器  | 2.3     |
| 2 トヨタ自動車            | 輸送用機器 | 2.0     |
| 3 三菱商事              | 卸売業   | 1.9     |
| 4 信越化学工業            | 化学    | 1.8     |
| 5 三菱UFJフィナンシャル・グループ | 銀行業   | 1.8     |
| 6 日立製作所             | 電気機器  | 1.8     |
| 7 三井住友フィナンシャルグループ   | 銀行業   | 1.7     |
| 8 リクルートホールディングス     | サービス業 | 1.7     |
| 9 三井物産              | 卸売業   | 1.6     |
| 10 任天堂              | その他製品 | 1.6     |

\* 組入比率は、ファンドの純資産総額に対する比率です。

## 組入上位業種

| 業種       | 組入比率（％） |
|----------|---------|
| 1 電気機器   | 17.6    |
| 2 情報・通信業 | 8.5     |
| 3 卸売業    | 8.0     |
| 4 輸送用機器  | 6.9     |
| 5 化学     | 6.4     |
| 6 機械     | 6.2     |
| 7 銀行業    | 6.1     |
| 8 医薬品    | 5.4     |
| 9 小売業    | 3.9     |
| 10 食料品   | 3.3     |

## 年間収益率の推移



- ・ベンチマークは、「配当込」PX日経インデックス400です。
- ・ファンドの収益率は、税引前分配金を再投資して算出。
- ・2018年以前は、ベンチマークの収益率を表示。
- ・2019年は設定日（2月5日）から年末までの騰落率、2024年は年初から運用実績作成基準日までの騰落率を表示。

- ・ファンドの運用実績はあくまで過去の実績であり、将来の運用成果を約束するものではありません。
- ・ベンチマークはあくまで参考情報であり、ファンドの運用実績ではありません。
- ・最新の運用実績は、農林中金全連アセットマネジメントのホームページでご確認いただけます。

## 第2【管理及び運営】

### 1【申込（販売）手続等】

#### （1）申込期間

当ファンドは、原則として継続申込期間中の販売会社の営業日に受益権の募集が行われます。

継続申込期間満了前に有価証券届出書を提出することにより更新されます。

原則として、次に該当する場合は、受益権の取得申込の受付を停止します。ただし、委託者は、投資信託財産の状況、資金動向、市況動向等を鑑み、投資信託財産に及ぼす影響が軽微である等と判断される場合には、受益権の取得申込みの受け付けを行うことができます。

- 1．対象株価指数の構成銘柄の配当落日および権利落日の各々前営業日から起算して2営業日以内
- 2．対象株価指数の銘柄変更実施日および銘柄株数変更実施日の各々前々営業日から起算して3営業日以内
- 3．対象株価指数の構成銘柄の株式移転および合併等に伴う新規銘柄の対象株価指数への採用日ならびに存続銘柄の指数用株式数変更日の前営業日
- 4．計算期間終了日の3営業日前から起算して4営業日以内（ただし、計算期間終了日が休業日の場合は、当該計算期間終了日の4営業日前から起算して4営業日以内）
- 5．この信託が終了となる場合において、償還日の直前5営業日間
- 6．上記1．から上記5．のほか、委託者が、運用の基本方針に沿った運用に支障をきたすおそれがあると判断した場合その他やむを得ない事情があると認めた場合

#### （2）取得申込

販売会社は、その取得申込者に対し、約款第7条第1項の規定により分割される受益権の取得の申込に応じることができるものとします。

受益権の取得申込者は、委託者が指定する一定口数の整数倍の受益権の取得を申し込むものとします。この場合、取得申込みは、対象株価指数を構成する各銘柄の株式の数の構成比率に相当する比率により構成される各銘柄の株式をもって行うものとします。ただし、当該株式の評価額が、一定口数の整数倍の受益権の評価額に満たない場合は、その差額に相当する金銭を支払うものとします。なお、一定口数は、当該銘柄によって構成される、委託者が対象株価指数に連動すると想定する1単位のポートフォリオに相当する口数とします。

販売会社は受益権の取得申込者に対し、その申込みの当日（正午を過ぎて申込みを受領した場合は翌営業日。2024年7月16日（予定）以降は、原則として、午後3時までに販売会社が受け付けた申込みを当日分とします。ただし、取得の申込者が、対象株価指数の構成指数である株式の発行会社等である場合は午後2時までとします。）（約款第3条第1項の規定に係る取得については信託契約締結日とします。）を取得申込受付日として当該取得申込を受け付けます。

取得申込者が対象株価指数の構成銘柄である株式の発行会社またはその子会社（会社法第2条第3号に規定する子会社をいい、当該発行会社またはその子会社を以下「発行会社等」といいます。）である場合には、上記の規定にかかわらず、原則として取得申込みに係る当該発行会社の株式の個別銘柄時価総額に相当する金額を当該株式に代えて金銭をもって取得することができるものとします。この場合の個別銘柄時価総額は、上記の基準価額の計算日における当該発行会社の株式の金融商品取引所の終値（終値のないものについてはそれに準ずる価額とします。）に第1項の取得申込に係る有価証券に含まれる当該発行会社の株数を乗じて得た金額とします。なお、委託者は、当該発行会社の株式を投資信託財産において取得するために必要な経費に相当する金額を徴することができるものとします。

上記に該当する場合には、受益権の取得申込者は、販売会社を通じてその旨を委託者に通知するものとします。この通知が取得申込の際に行われなかった場合において、そのことによって投資信託財産その他に損害が生じた場合には、販売会社がすべての責を負うものとします。

上記の取得申込者は販売会社に、取得申込と同時にまたは予め、自己のために開設されたこの信託の受益権の振替を行うための振替機関等の口座を示すものとし、当該口座に当該

取得申込者に係る口数の増加の記載または記録が行われます。なお、販売会社は、当該取得申込に係る有価証券ならびに上記 ただし書きおよび上記 に規定する金銭の受渡しまたは支払いと引き換えに、当該口座に当該取得申込者に係る口数の増加の記載または記録を行うことができます。また、約款第6条ただし書きに掲げる業務方法書に定めるところにより、取得申込みを受付けた販売会社が、当該取得申込みの受付によって生じる有価証券の委託者への受渡しまたは支払いの債務の負担を清算機関に申し込み、これを当該清算機関が負担する場合には、振替機関等における当該清算機関の名義の口座に口数の増加の記載または記録が行われ、取得申込者が自己のために開設されたこの信託の受益権の振替を行うための振替機関等の口座における口数の増加の記載または記録は、当該清算機関と販売会社（販売会社による清算機関への債務の負担の申込みにおいて、当該販売会社の委託を受けて金融商品取引法第2条第27項に定める有価証券等清算取次ぎが行われる場合には、当該有価証券等清算取次ぎを行う金融商品取引業者または登録金融機関を含みます。）との間で振替機関等を介して行われます。

上記 から上記 の規定にかかわらず、委託者は、金融商品取引所における取引の停止、外国為替取引の停止、決済機能の停止、運用の基本方針に沿った運用に支障をきたすおそれがあると判断した場合、その他やむを得ない事情があるときは、受益権の取得の申込を中止すること、および既に受け付けた取得の申込の受付を取り消すことができます。

### （３）申込単位

１ユニット以上１ユニット単位

委託者は、取得申込受付日の３営業日前までに、取得申込受付日に適用される現物株式のポートフォリオ（「ユニット」といいます。）の詳細（銘柄および数量）を申込ユニット数に応じて決定し、販売会社に提示します。

１ユニットの受益権の口数は、１口の整数倍とし、取得申込受付日に委託者が定めます。

### （４）申込手数料

販売会社は、当該販売会社が個別に定める申込手数料ならびに当該申込手数料に係る消費税等に相当する金額を取得申込者から徴収することができるものとします。

詳しくは、委託者（下記参照）または販売会社にお問い合わせください。

農林中金全共連アセットマネジメント株式会社のお問い合わせ窓口  
<フリーダイヤル> 0120-439-244（営業日の午前９時から午後５時まで）  
<ホームページアドレス> <https://www.ja-asset.co.jp/>

### （５）申込価額

１口当たり取得申込受付日の基準価額 とします。

原則として、取得申込みが正午までに行われたものを当該取得申込受付日の受付分とします。

2024年7月16日（予定）以降は、原則として、取得申込みが午後３時までに行われたものを当該取得申込受付日の受付分とします。ただし、取得の申込者が、対象株価指数の構成銘柄である株式の発行会社等である場合は午後２時までとします。

基準価額とは、投資信託財産の純資産総額を計算日における受益権総口数で除した額をいいます。なお、ファンドにおいては１口当たりの価額で表示されます。

基準価額は、原則として委託者の営業日において日々算出され、委託者（下記参照）または販売会社に問い合わせることにより知ることができます。

農林中金全共連アセットマネジメント株式会社のお問い合わせ窓口  
<フリーダイヤル> 0120-439-244（営業日の午前９時から午後５時まで）  
<ホームページアドレス> <https://www.ja-asset.co.jp/>

## ２【換金（解約）手続等】

### （１）一部解約

受益者は、自己に帰属する受益権（約款第55条の規定に基づき、受託者が書面決議において重大な約款の変更等に反対した受益者からの請求により買い取った受益権を除きます。）につき、信託期間中において、当ファンドの一部解約の実行を請求することはできません。

## （２）交換申込

受益者は、自己に帰属する受益権につき、委託者に対し、当該受益権と当該受益権の投資信託財産に対する持分に相当する有価証券との交換（以下「交換」といいます。）を請求することができます。

受益者が交換請求をするときは、販売会社に対し、委託者が定める一定口数の整数倍の振替受益権をもって行うものとします。

受益者は、2019年3月5日以降において、自己に帰属する受益権につき、その請求の当日（正午を過ぎて請求を受領した場合は翌営業日。2024年7月16日（予定）以降は、原則として、午後3時までに販売会社が受け付けた申込みを当日分とします。ただし、交換の申込者が、対象株価指数の構成指数である株式の発行会社等である場合は午後2時までとします。）を交換請求受付日として、交換を請求することができます。

委託者は、交換に際し、投資信託財産に属する有価証券の評価額をもって、それに相当する口数の受益権と交換するものとします。交換に際し、受益権の価額は、交換請求受付日の基準価額とします。この場合において、受益者が交換によって取得する個別銘柄の有価証券は、交換請求受付日における当該有価証券の評価額に基づいて計算された数とし、取引所売買単位（金融商品取引所が定める1売買単位をいいます。）の整数倍とします。

上記にかかわらず、委託者は、原則として、次に該当する場合は、受益権の交換請求の受付を停止します。ただし、委託者は、投資信託財産の状況、資金動向、市況動向等を鑑み、投資信託財産に及ぼす影響が軽微である等と判断される場合には、受益権の交換請求の受け付けを行うことがあります。

- 1．対象株価指数の構成銘柄の配当落日および権利落日の各々前営業日
- 2．対象株価指数の銘柄変更実施日および銘柄株数変更実施日の各々前々営業日から起算して3営業日以内
- 3．対象株価指数の構成銘柄の株式移転および合併等に伴う新規銘柄の対象株価指数への採用日ならびに存続銘柄の指数用株式数変更日の前営業日
- 4．計算期間終了日の3営業日前から起算して4営業日以内（ただし、計算期間終了日が休業日の場合は、当該計算期間終了日の4営業日前から起算して4営業日以内）
- 5．この信託が終了となる場合において、償還日の直前5営業日間
- 6．上記1．から上記5．のほか、委託者が、運用の基本方針に沿った運用に支障をきたすおそれがあると判断した場合その他やむを得ない事情があると認めた場合

上記の販売会社は、振替機関の定める方法により、振替受益権の抹消に係る手続を行うものとします。なお、約款第6条ただし書きに掲げる業務方法書に定めるところにより、当該販売会社が、振替受益権の委託者への受渡しの債務の負担を清算機関に申し込み、これを当該清算機関が負担する場合には、当該清算機関が振替受益権の抹消に係る手続を行います。当該抹消に係る手続および約款第42条第4項に掲げる交換有価証券に係る振替請求が行われた後に、振替機関は、約款第42条第1項または第2項に定める交換に係る受益権の口数と同口数の振替受益権を抹消するものとし、社振法の規定に従い振替機関等の口座に第1項の交換の請求を行った受益者に係る当該口数の減少の記載または記録が行われます。

受託者は、約款第42条第1項または第2項の委託者の交換の指図に係る振替受益権については、振替口座簿における抹消の手続および約款第42条第5項に定める抹消の確認をもって、当該振替受益権を受け入れ、抹消したものとして取り扱います。

販売会社は、当該販売会社が定める手数料および当該手数料に係る消費税等に相当する金額を交換請求者から徴収することができるものとします。

委託者は、金融商品取引所における取引の停止、外国為替取引の停止、決済機能の停止、運用の基本方針に沿った運用に支障をきたすおそれがあると判断した場合、その他やむを得ない事情があるときおよび委託者が必要と認めるときは、交換請求の受付の中止、交換請求の受付の取消しまたはその両方を行うことができます。

上記により交換請求の受付が中止された場合には、受益者は当該受付中止以前に行った当日の交換請求を撤回することができます。ただし、受益者がその交換請求を撤回しない場合には、当該受付中止を解除した後の最初の基準価額の計算日に交換請求を受け付けたものとして計算されるものとします。

委託者は、上記の請求を受け付けた場合には、当該請求に係る受益権と、当該受益権の投資信託財産に対する持分に相当する有価証券として委託者が指定するものとの交換を行うよう受託者に指図します。

上記の規定にかかわらず、交換の請求を行った受益者が対象株価指数の構成銘柄である株式の発行会社等である場合には、原則として、委託者は、上記の請求に係る受益権の口数から当該発行会社の株式の個別銘柄時価総額に相当する金額に相当する口数を除いた口数の受益権と、当該受益権の持分に相当する有価証券（当該発行会社の株式を除きます。）を交換するよう受託者に指図するものとします。この場合の個別銘柄時価総額は、上記の基準価額の計算日における当該発行会社の株式の金融商品取引所の終値（終値のないものについてはそれに準ずる価額とします。）に上記の交換請求に係る有価証券に含まれる当該発行会社の株数を乗じて得た金額とします。なお、委託者は、当該発行会社の株式を投資信託財産において取得するために必要な経費に相当する金額を徴することができるものとします。

上記に該当する場合には、交換請求を行う受益者は、販売会社を通じてその旨を委託者に通知するものとします。この通知が交換請求の際に行われなかった場合において、そのことによって投資信託財産その他に損害が生じた場合には、販売会社がすべての責を負うものとします。

受託者は、上記に掲げる手続が行われたことを確認したときには、委託者の指図に従い、振替機関の定める方法により投資信託財産に属する交換有価証券に係る振替請求を行うものとします。ただし、約款第6条ただし書きに掲げる業務方法書に定めるところにより、上記に掲げる交換の請求を受け付けた販売会社が、振替受益権の委託者への受渡しの債務の負担を清算機関に申し込み、これを当該清算機関が負担する場合には、受託者は、上記に掲げる手続にかかわらず、委託者の指図に従い、振替機関の定める方法により信託財産に属する交換有価証券に係る振替請求を行うものとします。受益者への交換有価証券の交付に際しては、原則として、交換請求受付日から起算して3営業日目から振替機関等の口座に上記の交換の請求を行った受益者に係る有価証券の増加の記載または記録が行われます。

委託者は、交換請求受付日の翌営業日以降、交換によって抹消されることとなる振替受益権と同口数の受益権を失効したものとして取扱うこととし、受託者は、当該受益権に係る振替受益権が交換有価証券の振替日に抹消済みであることを確認するものとします。

### （３）受益権の買取り

販売会社は、次に該当する場合で、受益者の請求があるときは、その受益権を買取ります。ただし、次の２.の場合の請求は、信託終了日の２営業日前までとします。

- １．交換により取引所売買単位未満の振替受益権が生じた場合
- ２．受益権を上場したすべての金融商品取引所において上場廃止になった場合

上記の買取価額は、買取請求受付日の基準価額から、販売会社が定める手数料および当該手数料に対する消費税等に相当する金額を控除した価額とすることができます。

販売会社は、金融商品取引所における取引の停止、外国為替取引の停止、決済機能の停止、その他やむを得ない事情があるときは、委託者との協議に基づいて第１項による受益権の買取りを停止することおよびすでに受け付けた受益権の買取りを取り消すことができます。

上記の規定により受益権の買取りが停止された場合には、受益者は買取停止以前に行った当日の買取請求を撤回することができます。ただし、受益者がその買取請求を撤回しない場合には、当該受益権の買取価額は、買取停止を解除した後の最初の基準価額の計算日に買取請求を受け付けたものとして、上記の規定に準じて計算されたものとします。

### 3【資産管理等の概要】

#### （１）【資産の評価】

##### a．基準価額の計算方法（追加信託の価額および口数、基準価額の計算方法（約款第8条））

基準価額とは、投資信託財産に属する資産（受入担保金代用有価証券を除きます。）を法令および一般社団法人投資信託協会規則に従って時価または一部償却原価法により評価して得た投資信託財産の資産総額から負債総額を控除した金額（以下「純資産総額」といいます。）を、計算日における受益権総口数で除して得た金額をいいます。

なお、外貨建資産（外国通貨表示の有価証券（以下「外貨建有価証券」といいます。））、預金その他の資産をいいます。以下同じ。）の円換算については、原則として、わが国における計算日の対顧客電信売買相場の仲値によって計算します。約款第27条に規定する予約為替の評価は、原則として、わが国における計算日の対顧客先物売買相場の仲値によるものとします。

##### b．主要な投資対象資産の評価方法

ファンドの主要な投資対象資産の評価につきましては、法令および一般社団法人投資信託協会規則にしたがって、以下のとおり評価しております。

| 資産の種類 | 評価方法   |
|-------|--|
| 株式    | 原則として、時価により評価しております。<br>時価評価にあたっては、金融商品取引所または外国金融商品市場における最終相場（最終相場のないものについては、それに準ずる価額）もしくは第一種金融商品取引業者等から提示される気配相場に基づいて評価します。 |

##### c．基準価額の算出頻度等

基準価額は、原則として委託者の営業日において日々算出され、委託者（下記参照）または販売会社に問い合わせることにより知ることができます。

なお、基準価額は、日本経済新聞に掲載されます。（ファンド名の表示は「農中400」です。）

農林中金全共連アセットマネジメント株式会社のお問い合わせ窓口  
 <フリーダイヤル> 0120-439-244（営業日の午前9時から午後5時まで）  
 <ホームページアドレス> <https://www.ja-asset.co.jp/>

##### d．追加信託金および受益権と有価証券の交換の計理処理（約款第40条）

追加信託に相当する金額（追加信託に係る有価証券の評価額を含みます。）は、当該金額と元本に相当する金額との差額を、追加信託差金として処理します。

受益権と有価証券との交換にあたっては、交換に係る受益権口数に交換請求の受付日の基準価額を乗じて得た金額と元本に相当する金額との差額を、交換（解約）差金として処理します。

#### （２）【保管】

該当事項はありません。

#### （３）【信託期間】

信託期間（約款第4条）

この信託は、期間の定めを設けません。ただし、約款第49条第1項、同条第2項、第50条第1項、第51条第1項および第53条第2項の規定により信託を終了させる場合があります。

#### （４）【計算期間】

信託の計算期間（約款第34条）

この信託の計算期間は、毎年2月16日から8月15日まで、8月16日から翌年2月15日までとすることを原則とします。ただし、第1計算期間は、信託契約締結日から2019年8月15日までとし、最終計算期間の終了日は約款第4条に定める信託期間の終了日とします。

（５）【その他】

ａ．信託期間の終了

下記の信託約款の条項に規定する場合は、信託期間終了日前に信託契約を解約し、当該信託を終了させる場合があります。

（イ）信託契約の解約（約款第49条）

委託者は、信託期間中において、投資信託財産の一部を受益権と交換することにより、2021年8月15日以降の受益権の口数が30万口を下ることとなった場合もしくは、この信託契約を解約することが受益者のため有利であると認めるとき、またはやむを得ない事情が発生したときは、受託者と合意のうえ、この信託契約を解約し、信託を終了させることができます。この場合において、委託者は、あらかじめ、解約しようとする旨を監督官庁に届け出ます。

委託者は、信託期間中において次に該当することとなった場合は、受託者と合意のうえ、この信託契約を解約し、信託を終了させます。この場合において、委託者は、あらかじめ、解約しようとする旨を監督官庁に届け出ます。

- １．受益権を上場したすべての金融商品取引所において上場廃止となった場合
- ２．対象株価指数が廃止された場合
- ３．対象株価指数の計算方法その他の変更等に伴って委託者または受託者が必要と認めたこの信託約款の変更が約款第54条第２項に規定する書面決議により否決された場合

なお、上記１．に掲げる事由によりこの信託契約を解約する場合には、その廃止された日に信託を終了するための手続を開始するものとします。

委託者は、上記の規定に基づいてこの信託契約を解約しようとする場合、書面による決議（以下「書面決議」といいます。）を行います。この場合において、あらかじめ、書面決議の日ならびに信託契約の解約の理由などの事項を定め、当該決議の日の２週間前までに、この信託契約に係る知れている受益者に対し、書面をもってこれらの事項を記載した書面決議の通知を發します。

上記の書面決議において、受益者（委託者およびこの信託の投資信託財産にこの信託の受益権が属するときの当該受益権に係る受益者としての受託者を除きます。以下本項において同じ。）は受益権の口数に応じて、議決権を有し、これを行行使することができます。なお、知れている受益者が議決権を行行使しないときは、当該知れている受益者は書面決議について賛成するものとみなします。

上記の書面決議は議決権を行行使することができる受益者の議決権の３分の２以上に当たる多数をもって行います。

上記から上記までの規定は、上記の規定に基づいてこの信託契約を解約するとき、または委託者が信託契約の解約について提案をした場合において、当該提案につき、この信託契約に係るすべての受益者が書面または電磁的記録により同意の意思表示をしたときには適用しません。また、投資信託財産の状態に照らし、真にやむを得ない事情が生じている場合であって、上記から上記までの手続を行うことが困難な場合も同じとします。

（ロ）信託契約に関する監督官庁の命令（約款第50条第１項）

委託者は、監督官庁よりこの信託契約の解約の命令を受けたときは、その命令に従い、この信託契約を解約し信託を終了させます。

（ハ）委託者の登録取り消しなどに伴う取り扱い（約款第51条）

委託者が監督官庁より登録の取り消しを受けたとき、解散したとき、または業務を廃止したときは、委託者は、この信託契約を解約し、信託を終了させます。

上記の規定にかかわらず、監督官庁がこの信託契約に関する委託者の業務を他の投資信託委託会社に引き継ぐことを命じたときは、この信託は、約款第54条第２項の書面決議において否決された場合を除き、当該投資信託委託会社と受託者との間において存続します。

（ニ）受託者の辞任および解任に伴う取り扱い（約款第53条）

受託者は、委託者の承諾を受けてその任務を辞任することができます。受託者がその任務に違反して投資信託財産に著しい損害を与えたことその他重要な事由があるときは、委託者または受益者は、裁判所に受託者の解任を申立てることができます。受託者が辞任した場合、または裁判所が受託者を解任した場合、委託者は、約款第54条の規定に従い、新受託者を選任します。なお、受益者は上記によって行う場合を除き、受託者を解任することはできないものとします。

委託者が新受託者を選任できないときは、委託者はこの信託契約を解約し、信託を終了させます。

b. 約款の変更

約款の変更は、信託約款の下記の条項により行うものとします。

(イ) 信託契約に関する監督官庁の命令（約款第50条第2項）

委託者は、監督官庁の命令に基づいてこの信託約款を変更しようとするときは、約款第54条の規定に従います。

(ロ) 信託約款の変更等（約款第54条）

委託者は、受益者の利益のため必要と認めるときまたはやむを得ない事情が発生したときは、受託者と合意のうえ、この信託約款を変更することまたはこの信託と他の信託との併合（投資信託及び投資法人に関する法律第16条第2号に規定する「委託者指図型投資信託の併合」をいいます。以下同じ。）を行うことができるものとし、あらかじめ、変更または併合しようとする旨およびその内容を監督官庁に届け出ます。なお、この信託約款は本条に定める以外の方法によって変更することができないものとします。

委託者は、上記の変更または併合（上記の変更にあつては、その変更の内容が重大なものに該当する場合に限り、併合事項にあつてはその併合が受益者の利益に及ぼす影響が軽微なものに該当する場合を除き、以下、合わせて「重大な約款の変更等」といいます。）について、書面決議を行います。この場合において、あらかじめ、書面決議の日ならびに重大な約款の変更等の内容およびその理由などの事項を定め、当該決議の日の2週間前までに、この信託約款に係る知れている受益者に対し、書面をもってこれらの事項を記載した書面決議の通知を發します。

上記の書面決議において、受益者（委託者およびこの信託の投資信託財産にこの信託の受益権が属するときの当該受益権に係る受益者としての受託者を除きます。以下本項において同じ。）は受益権の口数に応じて、議決権を有し、これを行使することができます。なお、知れている受益者が議決権を行使しないときは、当該知れている受益者は書面決議について賛成するものとみなします。

上記の書面決議は議決権を行使することができる受益者の議決権の3分の2以上に当たる多数をもって行います。

書面決議の効力は、この信託のすべての受益者に対してその効力を生じます。

上記から上記までの規定は、委託者が重大な約款の変更等について提案をした場合において、当該提案につき、この信託約款に係るすべての受益者が書面または電磁的記録により同意の意思表示をしたときには適用しません。

上記から上記までの規定にかかわらず、この投資信託において併合の書面決議が可決された場合にあつても、当該併合に係る一または複数の他の投資信託において当該併合の書面決議が否決された場合は、当該他の投資信託との併合を行うことはできません。

c. 金融商品取引所への上場（約款第13条）

委託者は、この信託の受益権について、金融商品取引所に上場申請を行うものとし、当該受益権は、当該金融商品取引所の定める諸規則等に基づき当該金融商品取引所の承認を得たうえで、当該金融商品取引所が開設する市場に上場されるものとします。

委託者は、この信託の受益権が上場された場合には、上記の金融商品取引所の定める諸規則等を遵守し、当該金融商品取引所が諸規則等に基づいて行う受益権に対する上場廃止または売買取引の停止その他の措置に従うものとします。

d. その他の契約の変更

<募集等に関する契約>



委託者と販売会社との間の上場投資信託の募集等に関する契約は当事者の別段の意思表示がない限り、1年ごとに自動的に更新されます。

当契約は、当事者間の合意により変更することができます。

その終了または変更は、必要に応じて受益者に対して通知を行う手配をしますが、必ずしも直ちに受益者全員にこれを知らせるものではありません。

e．運用報告書等

<運用報告書>

委託者は、投資信託及び投資法人に関する法律の規定に基づく運用報告書の作成・交付は行いません。

<有価証券報告書>

委託者は、金融商品取引法第24条第1項の規定に基づき有価証券報告書を作成し、関東財務局に提出します。

<臨時報告書>

委託者は、金融商品取引法第24条の5第4項の規定に基づき臨時報告書を作成し、関東財務局に提出します。

f．委託者の事業の譲渡および承継に伴う取り扱い（約款第52条）

委託者は、事業の全部または一部を譲渡することがあり、これに伴い、この信託契約に関する事業を譲渡することがあります。

委託者は、分割により事業の全部または一部を承継させることがあり、これに伴い、この信託契約に関する事業を承継させることがあります。

g．他の受益者の氏名等の開示の請求の制限（約款第56条）

この信託の受益者は、委託者または受託者に対し、次に掲げる事項の開示の請求を行うことはできません。

- 1．他の受益者の氏名または名称および住所
- 2．他の受益者が有する受益権の内容

h．公告（約款第57条）

委託者が受益者に対してする公告は、日本経済新聞に掲載します。

i．信託約款に関する疑義の取り扱い（約款第58条）

信託約款の解釈について疑義が生じたときは、委託者と受託者との協議により定めます。

j．信託事務処理の再信託

受託者は、当ファンドに係る信託事務の処理の一部について、日本マスタートラスト信託銀行株式会社と再信託契約を締結し、これを委託することがあります。その場合には、再信託に係る契約書類に基づいて所定の事務を行います。

#### 4【受益者の権利等】

受益者は「投資信託及び投資法人に関する法律」ならびに信託約款の規定および本書の記載に従い、以下の権利を有するものとします。

（イ）収益分配金に対する請求権および名義登録

受益者は、持分に応じて収益分配金を請求する権利を有します。

受託者は、計算期間終了日現在において、約款第16条の受益者名簿に名義登録されている者を計算期間終了日における受益者（以下「名義登録受益者」といいます。）とし、収益分配金を当該名義登録受益者に支払います。

受託者は収益分配金の支払いについて、受益者名簿の作成した者にこれを委託することができます。

上記に規定する収益分配金の支払いは、原則として、毎計算期間終了後40日以内の委託者の指定する日に、名義登録受益者があらかじめ指定した預金口座等に当該収益分配金を振り込む方式により行うものとします。なお、名義登録受益者が約款第16条第3項に規定する金融商品取引所の会員と別途収益分配金の取扱いに係る契約を締結している場合は、当該契約に従い支払われるものとします。

受益者が、収益分配金について上記に規定する支払開始日から5年間その支払いを請求しないときは、その権利を失い、受託者から交付を受けた金銭は、委託者に帰属します。

（受益者名簿の作成と名義登録（約款第16条））

- 1．受託者は、この信託に係る受益者名簿を作成し、受益者について、その氏名または名称、住所および個人番号（行政手続における特定の個人を識別するための番号の利用等に関する法律第2条に規定する個人番号をいいます。以下同じ。）または法人番号（同法同条に規定する法人番号をいいます。以下同じ。）（個人番号または法人番号を有しない者にあつては、氏名または名称および住所とします。）その他受託者が定める事項を、受益者名簿に名義登録するものとします。
- 2．受託者は、計算期間終了日において、社振法等関係法令、諸規則等に基づき、振替機関より通知を受けた受益権の帰属者を振替機関等の振替口座簿に記載または記録された受益権に係る受益者として、その氏名または名称、住所および個人番号または法人番号（個人番号もしくは法人番号を有しない者または収益の分配につき租税特別措置法第9条の3の2第1項に規定する支払いの取扱者を通じて交付を受ける者にあつては、氏名または名称および住所とします。）その他受託者の定める事項を受益者名簿に登録するものとします。なお、受託者は他の証券代行会社等、受託者が適当と認める者と委託契約を締結し、受益者名簿の作成および受益者名簿への名義登録を委託することができます。
- 3．受益者は、この信託の受益権が上場されている金融商品取引所の会員（口座管理機関であるものに限り、以下同じ。）を経由して上記1．の受益者名簿に名義を登録することを請求することができます。この場合、当該会員は、当該会員が定める手数料および当該手数料に係る消費税等に相当する金額を徴することができるものとします。
- 4．上記3．に規定する名義登録は、毎計算期間の末日の翌日から15日間停止するものとします。また、この信託が終了することとなる場合は、信託終了日の直前5営業日間において名義登録を停止するものとします。

（ロ）信託終了時の交換等

委託者は、この信託が終了するときは、委託者が別に定める一定口数以上の受益権を有する受益者に対しては、投資信託財産に対する持分に相当する有価証券を当該受益権として振替口座簿に記載または記録されている振替受益権と引換えに交換するものとします。

上記の交換は、販売会社の営業所において行うものとします。

上記の交換に係る受益権の評価額は信託終了日の5営業日前の基準価額とします。この場合において、受益者が交換により取得する個別銘柄の有価証券は、信託終了日の5営業日前の日における当該有価証券の評価額に基づいて計算された数とし、取引所売買単位の整数倍とします。

対象株価指数に採用されている銘柄の株式の発行会社等である受益者が、上記の定めによって交換する場合には、委託者は当該発行会社の株式の個別銘柄時価総額に相当する口数の受益権を買取を委託者に指図します。この場合の個別銘柄時価総額は、信託終了日の4営業日前の寄付き以降成行きの方法またはこれに準ずるものとして合理的な売却の方法によって当該株式を売却した額（売却するのに必要な経費を控除した後の金額）とします。

上記の規定により投資信託財産が買取った受益権については、上記の個別銘柄時価総額が確定した日から4営業日目に金銭の交付を行います。

販売会社は、上記による交換を行うときは、当該受益者から販売会社が定める手数料および当該手数料に対する消費税等に相当する金額を徴することができるものとします。

上記の有価証券の交換は、原則として、交換のための振替受益権の抹消の申請が振替機関に受け付けられたことを受託者が確認した日の翌営業日から起算して3営業日目から行います。

委託者は、信託終了日の4営業日前の日以降、交換によって抹消されることとなる振替受益権と同口数の受益権（約款第43条の規定により買取りの対象となった受益権を含みます。）を失効したものとして取り扱うこととし、受託者は、当該受益権に係る振替受益権が交換有価証券の振替日に抹消済みであることを確認するものとします。

上記および上記の規定にかかわらず、次の場合には信託終了時の受益権の価額をもとに販売会社が買取りを行うことを原則とします。

- 1．上記において、受益者の有する口数から有価証券の交換に要した口数を控除した後に残余の口数を生じた場合の残余の口数の振替受益権
- 2．上記における一定口数に満たない振替受益権（取引所売買単位未満の振替受益権を含みます。）

販売会社は、上記の買取りを行うときは、販売会社が定める手数料および当該手数料に対する消費税等に相当する金額を徴することができるものとします。

信託終了に係る金銭は、信託終了日後 1 ヶ月以内の委託者の指定する日から、信託終了日において振替機関等の振替口座簿に記載または記録されている受益者である販売会社に支払います。なお、販売会社は、その口座が開設されている振替機関等に対して委託者がこの信託を終了するのと引換えに、信託終了に係る金銭に相当する受益権の口数と同口数の抹消の申請を行うものとし、社振法の規定にしたがい当該振替機関等の口座において当該口数の減少の記載または記録が行われます。

受益者が、信託終了時の交換について、信託終了日から10年間その交換請求をしないときは、その権利を失い、受託者から交付を受けた金銭は、委託者に帰属します。

（八）反対者の買取請求権（約款第55条）

約款第49条に規定する信託契約の解約または約款第54条に規定する重大な約款の変更等を行う場合には、書面決議において当該解約または重大な約款の変更等に反対した受益者は、受託者に対し、自己に帰属する受益権を、投資信託財産をもって買取るべき旨を請求することができます。

（二）投資信託財産に関する帳簿書類の閲覧又は謄写請求権（投資信託及び投資法人に関する法律第15条第2項）

受益者は委託者に対し、その営業時間内に当該受益者に係る投資信託財産に関する帳簿書類の閲覧又は謄写を請求することができます。

### 第3【ファンドの経理状況】

- (1) 当ファンドの財務諸表は、「財務諸表等の用語、様式及び作成方法に関する規則」（昭和38年大蔵省令第59号）並びに同規則第2条の2の規定により、「投資信託財産の計算に関する規則」（平成12年総理府令第133号）に基づいて作成しております。

なお、財務諸表に記載している金額は、円単位で表示しております。

- (2) 当ファンドは、金融商品取引法第193条の2第1項の規定に基づき、第10期計算期間（2023年 8月16日から2024年 2月15日まで）の財務諸表について、PwC Japan有限責任監査法人による監査を受けております。

## 1【財務諸表】

NZAM 上場投信 JPX日経400

## (1)【貸借対照表】

(単位：円)

|                 | 第9期<br>2023年 8月15日現在 | 第10期<br>2024年 2月15日現在 |
|-----------------|----------------------|-----------------------|
| 資産の部            |                      |                       |
| 流動資産            |                      |                       |
| コール・ローン         | 2,580,216,052        | 1,587,990,154         |
| 株式              | 55,441,067,720       | 51,848,773,590        |
| 派生商品評価勘定        | 40,474,184           | 91,929,880            |
| 未収入金            | 15,646,800           | 49,404,220            |
| 未収配当金           | 74,482,990           | 74,336,050            |
| 差入委託証拠金         | 107,167,500          | 79,774,242            |
| 流動資産合計          | 58,259,055,246       | 53,732,208,136        |
| 資産合計            | 58,259,055,246       | 53,732,208,136        |
| 負債の部            |                      |                       |
| 流動負債            |                      |                       |
| 派生商品評価勘定        | 1,016,562            | -                     |
| 前受金             | 50,791,600           | 137,170,000           |
| 未払収益分配金         | 617,998,275          | 593,559,848           |
| 未払受託者報酬         | 7,862,816            | 7,904,174             |
| 未払委託者報酬         | 24,430,827           | 24,559,346            |
| 未払利息            | 2,942                | 101                   |
| その他未払費用         | 13,880,459           | 13,969,421            |
| 流動負債合計          | 715,983,481          | 777,162,890           |
| 負債合計            | 715,983,481          | 777,162,890           |
| 純資産の部           |                      |                       |
| 元本等             |                      |                       |
| 元本              | 38,582,318,973       | 31,344,869,116        |
| 剰余金             |                      |                       |
| 期末剰余金又は期末欠損金（ ） | 18,960,752,792       | 21,610,176,130        |
| （分配準備積立金）       | 530,802              | 863,545               |
| 元本等合計           | 57,543,071,765       | 52,955,045,246        |
| 純資産合計           | 57,543,071,765       | 52,955,045,246        |
| 負債純資産合計         | 58,259,055,246       | 53,732,208,136        |

## （２）【損益及び剰余金計算書】

（単位：円）

|   | 第9期<br>自 2023年 2月16日<br>至 2023年 8月15日 | 第10期<br>自 2023年 8月16日<br>至 2024年 2月15日 |
|---|---------------------------------------|--|
| 営業収益                                      |                                       |  |
| 受取配当金                                     | 663,404,405                           | 640,604,123                            |
| 受取利息                                      | 13,206                                | 6,160                                  |
| 有価証券売買等損益                                 | 7,017,483,812                         | 5,869,553,579                          |
| 派生商品取引等損益                                 | 319,435,366                           | 240,774,082                            |
| その他収益                                     | 2,353                                 | 2,557                                  |
| 営業収益合計                                    | 8,000,339,142                         | 6,750,940,501                          |
| 営業費用                                      |                                       |  |
| 支払利息                                      | 428,057                               | 287,308                                |
| 受託者報酬                                     | 7,862,816                             | 7,904,174                              |
| 委託者報酬                                     | 24,430,827                            | 24,559,346                             |
| その他費用                                     | 13,912,711                            | 13,969,421                             |
| 営業費用合計                                    | 46,634,411                            | 46,720,249                             |
| 営業利益又は営業損失（ ）                             | 7,953,704,731                         | 6,704,220,252                          |
| 経常利益又は経常損失（ ）                             | 7,953,704,731                         | 6,704,220,252                          |
| 当期純利益又は当期純損失（ ）                           | 7,953,704,731                         | 6,704,220,252                          |
| 一部交換に伴う当期純利益金額の分配額又は一部交換に伴う当期純損失金額の分配額（ ） | -                                     | -                                      |
| 期首剰余金又は期首欠損金（ ）                           | 10,722,555,797                        | 18,960,752,792                         |
| 剰余金増加額又は欠損金減少額                            | 2,402,995,420                         | 995,873,977                            |
| 当期一部交換に伴う剰余金増加額又は欠損金減少額                   | -                                     | -                                      |
| 当期追加信託に伴う剰余金増加額又は欠損金減少額                   | 2,402,995,420                         | 995,873,977                            |
| 剰余金減少額又は欠損金増加額                            | 1,500,504,881                         | 4,457,111,043                          |
| 当期一部交換に伴う剰余金減少額又は欠損金増加額                   | 1,500,504,881                         | 4,457,111,043                          |
| 当期追加信託に伴う剰余金減少額又は欠損金増加額                   | -                                     | -                                      |
| 分配金                                       | 617,998,275                           | 593,559,848                            |
| 期末剰余金又は期末欠損金（ ）                           | 18,960,752,792                        | 21,610,176,130                         |

## （３）【注記表】

## （重要な会計方針に係る事項に関する注記）

|                       |   |
|-----------------------|---|
| 1. 有価証券の評価基準及び評価方法    | 株式<br>移動平均法に基づき、原則として時価で評価しております。<br>時価評価にあたっては、金融商品取引所における最終相場（最終相場のないものについては、それに準ずる価額）、又は金融商品取引業者等から提示される気配相場に基づいて評価しております。 |
| 2. デリバティブ等の評価基準及び評価方法 | 先物取引<br>個別法に基づき、原則として時価で評価しております。<br>時価評価にあたっては、原則として計算期間末日に知り得る直近の日の主たる取引所の発表する清算値段、又は最終相場に基づいて評価しております。                     |
| 3. 収益及び費用の計上基準        | 受取配当金<br>原則として、配当落ち日において、確定配当金額又は予想配当金額を計上しております。<br>有価証券売買等損益<br>約定日基準で計上しております。<br>派生商品取引等損益<br>約定日基準で計上しております。             |

## （重要な会計上の見積りに関する注記）

| 第9期<br>（2023年 8月15日現在）  | 第10期<br>（2024年 2月15日現在） |
|---|-------------------------|
| 当計算期間の財務諸表の作成にあたって行った会計上の見積りが当計算期間の翌計算期間の財務諸表に重要な影響を及ぼすリスクは識別していないため、注記を省略しております。 | 同左                      |

## （貸借対照表に関する注記）

| 項目 |                   | 第9期<br>2023年 8月15日現在 | 第10期<br>2024年 2月15日現在 |
|----|-------------------|----------------------|-----------------------|
| 1. | 投資信託財産に係る元本の状況    |                      |                       |
|    | 期首元本額             | 36,880,833,957円      | 38,582,318,973円       |
|    | 期中追加設定元本額         | 4,636,984,935円       | 1,545,731,880円        |
|    | 期中一部交換元本額         | 2,935,499,919円       | 8,783,181,737円        |
| 2. | 計算期間の末日における受益権の総数 | 2,746,659口           | 2,231,428口            |
| 3. | 1口当たり純資産額         | 20,950円              | 23,731円               |

## （損益及び剰余金計算書に関する注記）

| 項目       | 第9期<br>自 2023年 2月16日<br>至 2023年 8月15日 |              | 第10期<br>自 2023年 8月16日<br>至 2024年 2月15日 |              |
|----------|---------------------------------------|--------------|--|--------------|
|          |                                       |              |  |              |
| 分配金の計算過程 | A. 配当等収益額                             | 662,991,907円 | A. 配当等収益額                              | 640,325,532円 |
|          | B. 分配準備積立金額                           | 1,743,524円   | B. 分配準備積立金額                            | 530,802円     |
|          | C. 配当等収益合計額                           | 664,735,431円 | C. 配当等収益合計額                            | 640,856,334円 |
|          | ( A + B )                             |              | ( A + B )                              |              |
|          | D. 経費                                 | 46,206,354円  | D. 経費                                  | 46,432,941円  |
|          | E. 収益分配可能額                            | 618,529,077円 | E. 収益分配可能額                             | 594,423,393円 |
|          | ( C - D )                             |              | ( C - D )                              |              |
|          | F. 収益分配金                              | 617,998,275円 | F. 収益分配金                               | 593,559,848円 |
|          | G. 次期繰越金(分配準備積立金)( E - F )            | 530,802円     | G. 次期繰越金(分配準備積立金)( E - F )             | 863,545円     |
|          | H. 口数                                 | 2,746,659口   | H. 口数                                  | 2,231,428口   |
|          | I. 1口当たり分配金                           | 225円         | I. 1口当たり分配金                            | 266円         |
|          | ( F / H × 1 )                         |              | ( F / H × 1 )                          |              |



## （金融商品に関する注記）

## 金融商品の状況に関する事項

| 項目                    | 第9期<br>自 2023年 2月16日<br>至 2023年 8月15日   | 第10期<br>自 2023年 8月16日<br>至 2024年 2月15日 |
|-----------------------|---|--|
| 1．金融商品に対する取組方針        | 当ファンドは、投資信託及び投資法人に関する法律第2条第4項に定める証券投資信託であり、信託約款に規定する「運用の基本方針」に従い、有価証券等の金融商品に対して投資として運用することを目的としております。   | 同左                                     |
| 2．金融商品の内容及び金融商品に係るリスク | 当ファンドが保有する金融商品の種類は、有価証券、デリバティブ取引、コール・ローン等の金銭債権等であります。<br>当ファンドが保有する有価証券は、全て売買目的で保有しており、デリバティブ取引は、ヘッジ目的以外にも利用する場合があります。また、これらの詳細は、「（重要な会計方針に係る事項に関する注記）有価証券の評価基準及び評価方法、デリバティブ等の評価基準及び評価方法」に記載しております。<br>当該金融商品は、株価変動リスク、金利変動リスク、信用リスク、流動性リスク、価格変動リスク等に晒されています。                                     | 同左                                     |
| 3．金融商品に係るリスクの管理体制     | フロント部門では、ポジションリスク管理及びパフォーマンス管理を行っています。また、決定された運用計画に基づいた運用（あるいはポジション組成）となっているか管理を行っています。<br>ミドル部門は、ファンド運用状況の日々のモニタリングや定期的なフィードバックを行ないフロント部門を牽制しております。法令等のルールや組織的に決定された運用計画に従って運用されるよう、日常的な管理を行うほか、コンプライアンス委員会を開催してこれらの遵守状況を検証しております。また、各種運用リスクとパフォーマンスの計測・管理を行うほか、運用リスク管理会議を開催してこれらの管理状況を検証しております。 | 同左                                     |

## 金融商品の時価等に関する事項

| 項目                    | 第9期<br>2023年 8月15日現在   | 第10期<br>2024年 2月15日現在 |
|-----------------------|--|-----------------------|
| 1．貸借対照表計上額、時価及びその差額   | 貸借対照表計上の金融商品は原則としてすべて時価で評価しているため、貸借対照表計上額と時価との差額はありません。  | 同左                    |
| 2．時価の算定方法             | 株式<br>「（重要な会計方針に係る事項に関する注記）」に記載しております。<br>先物取引<br>「（デリバティブ取引等に関する注記）」に記載しております。<br>コール・ローン等の金銭債権<br>短期で決済されるため、帳簿価額を時価としております。 | 同左                    |
| 3．金融商品の時価等に関する事項の補足説明 | 金融商品の時価の算定においては一定の前提条件等を採用しているため、異なる前提条件等によった場合、当該価額が異なることもあります。   | 同左                    |

（有価証券に関する注記）

第9期(自 2023年 2月16日 至 2023年 8月15日)

売買目的有価証券

（単位：円）

| 種類 | 当計算期間の損益に含まれた評価差額 |
|----|-------------------|
| 株式 | 6,431,862,111     |
| 合計 | 6,431,862,111     |

第10期(自 2023年 8月16日 至 2024年 2月15日)

売買目的有価証券

（単位：円）

| 種類 | 当計算期間の損益に含まれた評価差額 |
|----|-------------------|
| 株式 | 5,862,344,917     |
| 合計 | 5,862,344,917     |

（デリバティブ取引等に関する注記）

取引の時価等に関する事項

（株式関連）

第9期（2023年 8月15日現在）

（単位：円）

| 区分   | 種類             | 契約額等          |       | 時価            | 評価損益       |
|------|----------------|---------------|-------|---------------|------------|
|      |                |               | うち1年超 |               |            |
| 市場取引 | 株価指数先物取引<br>買建 | 2,025,453,400 | -     | 2,064,933,000 | 39,479,600 |
| 合計   |                | 2,025,453,400 | -     | 2,064,933,000 | 39,479,600 |

第10期（2024年 2月15日現在）

（単位：円）

| 区分   | 種類             | 契約額等        |       | 時価            | 評価損益       |
|------|----------------|-------------|-------|---------------|------------|
|      |                |             | うち1年超 |               |            |
| 市場取引 | 株価指数先物取引<br>買建 | 985,380,000 | -     | 1,077,320,000 | 91,940,000 |
| 合計   |                | 985,380,000 | -     | 1,077,320,000 | 91,940,000 |

（注）時価の算定方法

1. 先物取引の時価評価については、原則として計算日に知り得る直近の日の主たる取引所の発表する清算値段、又は最終相場に基づいて評価しております。
2. 先物取引の残高は、契約額ベースで表示しております。
3. 契約額等には手数料相当額は含んでおりません。

上記取引でヘッジ会計が適用されているものではありません。

（関連当事者との取引に関する注記）

該当事項はありません。

## （４）【附属明細表】

第１ 有価証券明細表  
株式

（単位：円）

| 銘 柄              | 株式数     | 評価額      |             | 備考 |
|------------------|---------|----------|-------------|----|
|                  |         | 単価       | 金額          |    |
| ニッセイ             | 27,700  | 927.50   | 25,691,750  |    |
| 三井松島ホールディングス     | 1,700   | 2,865.00 | 4,870,500   |    |
| I N P E X        | 102,500 | 1,933.00 | 198,132,500 |    |
| ウエストホールディングス     | 2,400   | 3,135.00 | 7,524,000   |    |
| ショーボンドホールディングス   | 3,800   | 6,188.00 | 23,514,400  |    |
| ミライト・ワン          | 9,200   | 1,735.00 | 15,962,000  |    |
| タマホーム            | 1,800   | 3,940.00 | 7,092,000   |    |
| 安藤・間             | 16,000  | 1,185.00 | 18,960,000  |    |
| コムシスホールディングス     | 9,100   | 3,214.00 | 29,247,400  |    |
| 大成建設             | 18,100  | 4,695.00 | 84,979,500  |    |
| 大林組              | 69,300  | 1,371.00 | 95,010,300  |    |
| 清水建設             | 55,000  | 871.80   | 47,949,000  |    |
| 長谷工コーポレーション      | 17,800  | 1,841.50 | 32,778,700  |    |
| 鹿島建設             | 43,000  | 2,671.50 | 114,874,500 |    |
| 住友林業             | 16,800  | 4,041.00 | 67,888,800  |    |
| 大和ハウス工業          | 53,600  | 4,299.00 | 230,426,400 |    |
| 積水ハウス            | 58,800  | 3,261.00 | 191,746,800 |    |
| 関電工              | 12,100  | 1,564.00 | 18,924,400  |    |
| エクシオグループ         | 9,700   | 3,029.00 | 29,381,300  |    |
| 九電工              | 4,200   | 5,426.00 | 22,789,200  |    |
| インフロニア・ホールディングス  | 22,300  | 1,460.00 | 32,558,000  |    |
| 森永製菓             | 8,400   | 2,694.00 | 22,629,600  |    |
| カルビー             | 9,000   | 3,068.00 | 27,612,000  |    |
| 森永乳業             | 7,100   | 3,024.00 | 21,470,400  |    |
| ヤクルト本社           | 27,800  | 3,043.00 | 84,595,400  |    |
| 明治ホールディングス       | 23,800  | 3,400.00 | 80,920,000  |    |
| 日本ハム             | 8,300   | 5,239.00 | 43,483,700  |    |
| アサヒグループホールディングス  | 45,000  | 5,315.00 | 239,175,000 |    |
| 麒麟ホールディングス       | 81,000  | 2,104.50 | 170,464,500 |    |
| 宝ホールディングス        | 13,300  | 1,159.50 | 15,421,350  |    |
| サントリー食品インターナショナル | 13,700  | 4,716.00 | 64,609,200  |    |
| キッコーマン           | 12,900  | 9,402.00 | 121,285,800 |    |
| 味の素              | 46,300  | 5,667.00 | 262,382,100 |    |
| ニチレイ             | 9,000   | 3,742.00 | 33,678,000  |    |

|                |         |          |             |  |
|----------------|---------|----------|-------------|--|
| 東洋水産           | 9,800   | 8,162.00 | 79,987,600  |  |
| 日清食品ホールディングス   | 20,500  | 4,357.00 | 89,318,500  |  |
| 日本たばこ産業        | 118,200 | 3,880.00 | 458,616,000 |  |
| 東レ             | 132,700 | 676.00   | 89,705,200  |  |
| ゴールドウイン        | 3,500   | 8,677.00 | 30,369,500  |  |
| 王子ホールディングス     | 82,500  | 551.40   | 45,490,500  |  |
| レンゴー           | 18,000  | 983.90   | 17,710,200  |  |
| クラレ            | 28,900  | 1,505.50 | 43,508,950  |  |
| 旭化成            | 133,900 | 1,010.00 | 135,239,000 |  |
| 住友化学           | 146,900 | 298.80   | 43,893,720  |  |
| 日産化学           | 9,300   | 6,177.00 | 57,446,100  |  |
| 東ソー            | 26,400  | 1,948.50 | 51,440,400  |  |
| トクヤマ           | 6,400   | 2,283.00 | 14,611,200  |  |
| デンカ            | 7,200   | 2,458.50 | 17,701,200  |  |
| 信越化学工業         | 159,000 | 6,138.00 | 975,942,000 |  |
| エア・ウォーター       | 18,700  | 2,105.00 | 39,363,500  |  |
| 日本酸素ホールディングス   | 19,200  | 4,057.00 | 77,894,400  |  |
| 三菱瓦斯化学         | 14,800  | 2,580.00 | 38,184,000  |  |
| 三井化学           | 16,300  | 3,965.00 | 64,629,500  |  |
| 東京応化工業         | 9,500   | 4,164.00 | 39,558,000  |  |
| 三菱ケミカルグループ     | 144,700 | 838.40   | 121,316,480 |  |
| K Hネオケム        | 3,100   | 2,248.00 | 6,968,800   |  |
| ダイセル           | 25,500  | 1,414.00 | 36,057,000  |  |
| 住友ベークライト       | 2,900   | 7,967.00 | 23,104,300  |  |
| 積水化学工業         | 40,100  | 2,087.50 | 83,708,750  |  |
| 日本ゼオン          | 13,600  | 1,245.50 | 16,938,800  |  |
| アイカ工業          | 5,000   | 3,474.00 | 17,370,000  |  |
| 扶桑化学工業         | 2,100   | 4,655.00 | 9,775,500   |  |
| A D E K A      | 7,000   | 2,924.00 | 20,468,000  |  |
| 日油             | 6,100   | 7,043.00 | 42,962,300  |  |
| 花王             | 44,800  | 5,462.00 | 244,697,600 |  |
| 日本ペイントホールディングス | 105,200 | 1,110.50 | 116,824,600 |  |
| 関西ペイント         | 19,400  | 2,306.50 | 44,746,100  |  |
| 太陽ホールディングス     | 3,500   | 3,135.00 | 10,972,500  |  |
| 富士フイルムホールディングス | 36,800  | 9,279.00 | 341,467,200 |  |
| 資生堂            | 41,400  | 3,902.00 | 161,542,800 |  |
| ライオン           | 25,900  | 1,290.00 | 33,411,000  |  |
| コーセー           | 4,000   | 8,056.00 | 32,224,000  |  |
| 小林製薬           | 5,800   | 6,020.00 | 34,916,000  |  |
| タカラバイオ         | 5,600   | 1,024.00 | 5,734,400   |  |

|                    |         |           |             |  |
|--------------------|---------|-----------|-------------|--|
| デクセリアルズ            | 5,000   | 5,776.00  | 28,880,000  |  |
| 日東電工               | 12,700  | 13,940.00 | 177,038,000 |  |
| ニフコ                | 5,900   | 3,715.00  | 21,918,500  |  |
| ユニ・チャーム            | 41,300  | 5,111.00  | 211,084,300 |  |
| 協和キリン              | 23,900  | 2,800.00  | 66,920,000  |  |
| 武田薬品工業             | 153,500 | 4,315.00  | 662,352,500 |  |
| アステラス製薬            | 173,900 | 1,652.50  | 287,369,750 |  |
| 塩野義製薬              | 25,000  | 6,995.00  | 174,875,000 |  |
| 日本新薬               | 5,200   | 4,888.00  | 25,417,600  |  |
| 中外製薬               | 62,100  | 5,705.00  | 354,280,500 |  |
| エーザイ               | 24,100  | 6,300.00  | 151,830,000 |  |
| ロート製薬              | 19,200  | 2,878.50  | 55,267,200  |  |
| 小野薬品工業             | 42,000  | 2,382.50  | 100,065,000 |  |
| J C R ファーマ         | 6,700   | 901.00    | 6,036,700   |  |
| 第一三共               | 152,700 | 4,789.00  | 731,280,300 |  |
| 大塚ホールディングス         | 41,200  | 5,428.00  | 223,633,600 |  |
| ペプチドリーム            | 9,600   | 1,479.00  | 14,198,400  |  |
| 出光興産               | 110,100 | 880.40    | 96,932,040  |  |
| E N E O S ホールディングス | 313,800 | 629.20    | 197,442,960 |  |
| コスモエネルギーホールディングス   | 5,900   | 6,178.00  | 36,450,200  |  |
| 横浜ゴム               | 10,000  | 3,646.00  | 36,460,000  |  |
| T O Y O T I R E    | 11,400  | 2,760.00  | 31,464,000  |  |
| ブリヂストン             | 58,100  | 6,482.00  | 376,604,200 |  |
| 住友ゴム工業             | 19,400  | 1,722.50  | 33,416,500  |  |
| A G C              | 17,700  | 5,290.00  | 93,633,000  |  |
| T O T O            | 13,100  | 3,658.00  | 47,919,800  |  |
| 日本碍子               | 23,100  | 1,869.00  | 43,173,900  |  |
| 日本特殊陶業             | 16,600  | 4,211.00  | 69,902,600  |  |
| M A R U W A        | 700     | 31,800.00 | 22,260,000  |  |
| フジミインコーポレーテッド      | 5,400   | 3,390.00  | 18,306,000  |  |
| ニチアス               | 5,100   | 3,635.00  | 18,538,500  |  |
| 日本製鉄               | 91,400  | 3,428.00  | 313,319,200 |  |
| J F E ホールディングス     | 56,700  | 2,248.50  | 127,489,950 |  |
| 東京製鐵               | 6,100   | 1,672.00  | 10,199,200  |  |
| 丸一鋼管               | 6,200   | 3,827.00  | 23,727,400  |  |
| 日本冶金工業             | 1,500   | 4,340.00  | 6,510,000   |  |
| 大紀アルミニウム工業所        | 2,700   | 1,212.00  | 3,272,400   |  |
| 三井金属鉱業             | 5,900   | 4,305.00  | 25,399,500  |  |
| 住友金属鉱山             | 23,600  | 3,974.00  | 93,786,400  |  |
| D O W A ホールディングス   | 5,100   | 5,334.00  | 27,203,400  |  |

|                |         |           |             |  |
|----------------|---------|-----------|-------------|--|
| 住友電気工業         | 76,300  | 2,099.50  | 160,191,850 |  |
| A R E ホールディングス | 7,700   | 1,930.00  | 14,861,000  |  |
| S U M C O      | 36,200  | 2,363.50  | 85,558,700  |  |
| 三和ホールディングス     | 20,400  | 2,560.50  | 52,234,200  |  |
| リンナイ           | 10,000  | 3,468.00  | 34,680,000  |  |
| 三浦工業           | 8,300   | 2,905.50  | 24,115,650  |  |
| アマダ            | 31,800  | 1,574.50  | 50,069,100  |  |
| F U J I        | 9,400   | 2,583.00  | 24,280,200  |  |
| D M G 森精機      | 12,100  | 3,264.00  | 39,494,400  |  |
| ディスコ           | 9,600   | 45,530.00 | 437,088,000 |  |
| ナブテスコ          | 12,500  | 2,345.00  | 29,312,500  |  |
| S M C          | 6,000   | 82,680.00 | 496,080,000 |  |
| 小松製作所          | 93,600  | 4,288.00  | 401,356,800 |  |
| 住友重機械工業        | 11,800  | 4,429.00  | 52,262,200  |  |
| 日立建機           | 7,900   | 4,167.00  | 32,919,300  |  |
| ローツエ           | 1,100   | 20,190.00 | 22,209,000  |  |
| クボタ            | 104,700 | 2,267.00  | 237,354,900 |  |
| 荏原製作所          | 8,200   | 10,910.00 | 89,462,000  |  |
| ダイキン工業         | 23,700  | 21,500.00 | 509,550,000 |  |
| オルガノ           | 2,600   | 6,870.00  | 17,862,000  |  |
| ダイフク           | 33,700  | 3,333.00  | 112,322,100 |  |
| S A N K Y O    | 4,600   | 9,037.00  | 41,570,200  |  |
| 竹内製作所          | 3,600   | 4,945.00  | 17,802,000  |  |
| セガサミーホールディングス  | 17,800  | 1,717.00  | 30,562,600  |  |
| ホシザキ           | 11,800  | 5,215.00  | 61,537,000  |  |
| マキタ            | 22,800  | 3,787.00  | 86,343,600  |  |
| 三菱重工業          | 34,900  | 10,905.00 | 380,584,500 |  |
| I H I          | 14,900  | 3,039.00  | 45,281,100  |  |
| イビデン           | 10,400  | 7,337.00  | 76,304,800  |  |
| ブラザー工業         | 26,700  | 2,524.00  | 67,390,800  |  |
| ミネベアミツミ        | 34,800  | 3,047.00  | 106,035,600 |  |
| 日立製作所          | 77,200  | 12,130.00 | 936,436,000 |  |
| 三菱電機           | 222,100 | 2,201.00  | 488,842,100 |  |
| 富士電機           | 12,100  | 8,789.00  | 106,346,900 |  |
| 安川電機           | 21,700  | 5,369.00  | 116,507,300 |  |
| ニデック           | 44,000  | 5,622.00  | 247,368,000 |  |
| オムロン           | 15,300  | 5,351.00  | 81,870,300  |  |
| M C J          | 8,300   | 1,363.00  | 11,312,900  |  |
| 日本電気           | 26,200  | 9,635.00  | 252,437,000 |  |
| 富士通            | 18,300  | 23,070.00 | 422,181,000 |  |

|                     |         |           |               |  |
|---------------------|---------|-----------|---------------|--|
| ルネサスエレクトロニクス        | 130,200 | 2,536.00  | 330,187,200   |  |
| セイコーエプソン            | 25,600  | 2,412.00  | 61,747,200    |  |
| ワコム                 | 15,300  | 645.00    | 9,868,500     |  |
| アルバック               | 4,400   | 8,886.00  | 39,098,400    |  |
| エレコム                | 4,700   | 1,562.00  | 7,341,400     |  |
| パナソニック ホールディングス     | 235,800 | 1,391.50  | 328,115,700   |  |
| アンリツ                | 14,000  | 1,155.00  | 16,170,000    |  |
| ソニーグループ             | 53,600  | 13,710.00 | 734,856,000   |  |
| T D K               | 31,600  | 7,825.00  | 247,270,000   |  |
| ヒロセ電機               | 3,000   | 16,120.00 | 48,360,000    |  |
| 横河電機                | 21,800  | 3,128.00  | 68,190,400    |  |
| アズビル                | 13,800  | 4,684.00  | 64,639,200    |  |
| 日本光電工業              | 8,400   | 4,150.00  | 34,860,000    |  |
| 堀場製作所               | 3,800   | 15,170.00 | 57,646,000    |  |
| アドバンテスト             | 56,600  | 7,045.00  | 398,747,000   |  |
| キーエンス               | 10,200  | 67,170.00 | 685,134,000   |  |
| シスメックス              | 17,100  | 8,196.00  | 140,151,600   |  |
| フェローテックホールディングス     | 6,200   | 2,894.00  | 17,942,800    |  |
| レーザーテック             | 9,100   | 42,210.00 | 384,111,000   |  |
| 日本電子                | 5,000   | 6,679.00  | 33,395,000    |  |
| ファナック               | 96,400  | 3,974.00  | 383,093,600   |  |
| ローム                 | 36,600  | 2,551.00  | 93,366,600    |  |
| 浜松ホトニクス             | 15,900  | 5,415.00  | 86,098,500    |  |
| 三井ハイテック             | 1,800   | 7,930.00  | 14,274,000    |  |
| 新光電気工業              | 7,000   | 5,500.00  | 38,500,000    |  |
| 京セラ                 | 122,700 | 2,199.00  | 269,817,300   |  |
| 太陽誘電                | 9,600   | 3,421.00  | 32,841,600    |  |
| 村田製作所               | 179,800 | 3,019.00  | 542,816,200   |  |
| 小糸製作所               | 20,400  | 1,939.50  | 39,565,800    |  |
| S C R E E Nホールディングス | 6,700   | 19,400.00 | 129,980,000   |  |
| 東京エレクトロン            | 33,800  | 35,210.00 | 1,190,098,000 |  |
| トヨタ紡織               | 8,300   | 2,436.00  | 20,218,800    |  |
| 豊田自動織機              | 16,900  | 14,170.00 | 239,473,000   |  |
| デンソー                | 163,000 | 2,618.00  | 426,734,000   |  |
| いすゞ自動車              | 57,400  | 2,080.50  | 119,420,700   |  |
| トヨタ自動車              | 300,900 | 3,382.00  | 1,017,643,800 |  |
| カヤバ                 | 1,900   | 4,835.00  | 9,186,500     |  |
| アイシン                | 15,300  | 5,192.00  | 79,437,600    |  |
| マツダ                 | 65,300  | 1,716.50  | 112,087,450   |  |
| 本田技研工業              | 480,200 | 1,721.50  | 826,664,300   |  |



|  |         |           |             |  |
|--|---------|-----------|-------------|--|
| スズキ                                    | 36,200  | 6,605.00  | 239,101,000 |  |
| S U B A R U                            | 61,300  | 3,339.00  | 204,680,700 |  |
| ヤマハ発動機                                 | 85,400  | 1,380.00  | 117,852,000 |  |
| 豊田合成                                   | 5,800   | 2,944.00  | 17,075,200  |  |
| シマノ                                    | 8,000   | 20,375.00 | 163,000,000 |  |
| テルモ                                    | 55,200  | 5,432.00  | 299,846,400 |  |
| 島津製作所                                  | 26,200  | 3,831.00  | 100,372,200 |  |
| ナカニシ                                   | 8,300   | 2,098.00  | 17,413,400  |  |
| 東京精密                                   | 4,100   | 10,155.00 | 41,635,500  |  |
| オリンパス                                  | 121,700 | 2,055.00  | 250,093,500 |  |
| H O Y A                                | 37,800  | 18,325.00 | 692,685,000 |  |
| 朝日インテック                                | 24,000  | 2,993.00  | 71,832,000  |  |
| バンダイナムコホールディングス                        | 54,200  | 2,647.00  | 143,467,400 |  |
| パイロットコーポレーション                          | 2,900   | 3,699.00  | 10,727,100  |  |
| ヤマハ                                    | 12,400  | 3,220.00  | 39,928,000  |  |
| ピジョン                                   | 12,500  | 1,576.50  | 19,706,250  |  |
| 任天堂                                    | 106,200 | 8,950.00  | 950,490,000 |  |
| 中部電力                                   | 72,800  | 1,822.50  | 132,678,000 |  |
| 関西電力                                   | 76,300  | 1,921.00  | 146,572,300 |  |
| 電源開発                                   | 16,200  | 2,433.00  | 39,414,600  |  |
| イーレックス                                 | 3,500   | 731.00    | 2,558,500   |  |
| レノバ                                    | 5,300   | 1,190.00  | 6,307,000   |  |
| 東京瓦斯                                   | 41,800  | 3,122.00  | 130,499,600 |  |
| 大阪瓦斯                                   | 40,000  | 3,006.00  | 120,240,000 |  |
| S B S ホールディングス                         | 1,800   | 2,173.00  | 3,911,400   |  |
| ヤマトホールディングス                            | 25,300  | 2,400.00  | 60,720,000  |  |
| 山九                                     | 5,100   | 5,178.00  | 26,407,800  |  |
| センコーグループホールディングス                       | 10,400  | 1,105.00  | 11,492,000  |  |
| A Z - C O M 丸和ホールディングス                 | 4,800   | 1,401.00  | 6,724,800   |  |
| S G ホールディングス                           | 33,100  | 1,866.50  | 61,781,150  |  |
| N I P P O N E X P R E S S ホール<br>ディングス | 6,700   | 8,196.00  | 54,913,200  |  |
| 日本郵船                                   | 56,600  | 4,775.00  | 270,265,000 |  |
| 商船三井                                   | 42,800  | 5,215.00  | 223,202,000 |  |
| 川崎汽船                                   | 15,800  | 6,910.00  | 109,178,000 |  |
| N S ユナイテッド海運                           | 1,100   | 5,100.00  | 5,610,000   |  |
| 三井倉庫ホールディングス                           | 1,900   | 4,595.00  | 8,730,500   |  |
| N E C ネットエスアイ                          | 7,700   | 2,360.00  | 18,172,000  |  |
| システナ                                   | 31,700  | 275.00    | 8,717,500   |  |
| 日鉄ソリューションズ                             | 3,400   | 4,865.00  | 16,541,000  |  |

|                                   |           |           |             |  |
|-----------------------------------|-----------|-----------|-------------|--|
| T I S                             | 21,700    | 3,410.00  | 73,997,000  |  |
| コーエーテクモホールディングス                   | 12,400    | 1,819.00  | 22,555,600  |  |
| ネクソン                              | 44,300    | 2,490.00  | 110,307,000 |  |
| S H I F T                         | 1,400     | 26,865.00 | 37,611,000  |  |
| ティーガイア                            | 2,100     | 2,106.00  | 4,422,600   |  |
| ガンホー・オンライン・エンターテイメント              | 5,200     | 2,217.00  | 11,528,400  |  |
| GMOペイメントゲートウェイ                    | 4,000     | 8,960.00  | 35,840,000  |  |
| インターネットイニシアティブ                    | 9,500     | 2,800.50  | 26,604,750  |  |
| ラクス                               | 9,400     | 2,082.50  | 19,575,500  |  |
| チェンジホールディングス                      | 4,700     | 1,443.00  | 6,782,100   |  |
| 野村総合研究所                           | 43,900    | 4,128.00  | 181,219,200 |  |
| オービック                             | 6,600     | 22,060.00 | 145,596,000 |  |
| ジャストシステム                          | 2,800     | 2,486.00  | 6,960,800   |  |
| L I N E ヤフー                       | 282,200   | 417.60    | 117,846,720 |  |
| トレンドマイクロ                          | 9,400     | 8,721.00  | 81,977,400  |  |
| 日本オラクル                            | 3,800     | 11,690.00 | 44,422,000  |  |
| 大塚商会                              | 9,800     | 6,015.00  | 58,947,000  |  |
| 電通総研                              | 2,400     | 5,550.00  | 13,320,000  |  |
| 東映アニメーション                         | 900       | 17,000.00 | 15,300,000  |  |
| デジタルガレージ                          | 3,400     | 3,095.00  | 10,523,000  |  |
| ネットワンシステムズ                        | 8,000     | 2,550.00  | 20,400,000  |  |
| B I P R O G Y                     | 6,500     | 4,542.00  | 29,523,000  |  |
| U S E N - N E X T H O L D I N G S | 2,200     | 4,380.00  | 9,636,000   |  |
| 日本電信電話                            | 3,783,800 | 181.00    | 684,867,800 |  |
| K D D I                           | 153,200   | 4,510.00  | 690,932,000 |  |
| ソフトバンク                            | 318,900   | 1,946.00  | 620,579,400 |  |
| 光通信                               | 2,000     | 24,605.00 | 49,210,000  |  |
| GMOインターネットグループ                    | 7,400     | 2,622.00  | 19,402,800  |  |
| K A D O K A W A                   | 10,400    | 3,028.00  | 31,491,200  |  |
| 東宝                                | 11,100    | 4,679.00  | 51,936,900  |  |
| N T T データグループ                     | 51,800    | 2,300.00  | 119,140,000 |  |
| D T S                             | 4,200     | 3,835.00  | 16,107,000  |  |
| スクウェア・エニックス・ホールディングス              | 9,100     | 6,666.00  | 60,660,600  |  |
| カプコン                              | 17,700    | 5,961.00  | 105,509,700 |  |
| S C S K                           | 13,900    | 2,672.50  | 37,147,750  |  |
| N S D                             | 7,100     | 2,679.00  | 19,020,900  |  |
| コナミグループ                           | 7,400     | 9,842.00  | 72,830,800  |  |
| ソフトバンクグループ                        | 97,800    | 8,502.00  | 831,495,600 |  |
| 双日                                | 23,300    | 3,667.00  | 85,441,100  |  |

|                       |         |           |             |  |
|-----------------------|---------|-----------|-------------|--|
| アルフレッサ ホールディングス       | 21,000  | 2,253.00  | 47,313,000  |  |
| 神戸物産                  | 16,200  | 3,657.00  | 59,243,400  |  |
| ダイワボウホールディングス         | 9,300   | 2,660.50  | 24,742,650  |  |
| マクニカホールディングス          | 5,000   | 8,355.00  | 41,775,000  |  |
| シップヘルスケアホールディングス      | 7,500   | 2,132.00  | 15,990,000  |  |
| メディパルホールディングス         | 21,700  | 2,290.50  | 49,703,850  |  |
| I D O M               | 6,100   | 908.00    | 5,538,800   |  |
| 伊藤忠商事                 | 133,300 | 6,635.00  | 884,445,500 |  |
| 丸紅                    | 174,400 | 2,382.00  | 415,420,800 |  |
| 豊田通商                  | 18,300  | 9,217.00  | 168,671,100 |  |
| 兼松                    | 8,700   | 2,335.00  | 20,314,500  |  |
| 三井物産                  | 136,300 | 6,052.00  | 824,887,600 |  |
| 住友商事                  | 126,500 | 3,455.00  | 437,057,500 |  |
| 三菱商事                  | 325,900 | 2,960.00  | 964,664,000 |  |
| キヤノンマーケティングジャパン       | 4,800   | 4,333.00  | 20,798,400  |  |
| 阪和興業                  | 3,800   | 5,610.00  | 21,318,000  |  |
| 岩谷産業                  | 4,700   | 7,140.00  | 33,558,000  |  |
| 稲畑産業                  | 4,100   | 3,095.00  | 12,689,500  |  |
| 伊藤忠エネクス               | 5,200   | 1,498.00  | 7,789,600   |  |
| 加賀電子                  | 1,900   | 6,450.00  | 12,255,000  |  |
| P A L T A C           | 2,800   | 4,275.00  | 11,970,000  |  |
| ミスミグループ本社             | 31,600  | 2,121.50  | 67,039,400  |  |
| ローソン                  | 4,400   | 10,220.00 | 44,968,000  |  |
| エービーシー・マート            | 9,200   | 2,556.00  | 23,515,200  |  |
| アスクル                  | 4,300   | 1,994.00  | 8,574,200   |  |
| 日本マクドナルドホールディングス      | 12,800  | 6,920.00  | 88,576,000  |  |
| セリア                   | 6,200   | 2,753.00  | 17,068,600  |  |
| M o n o t a R O       | 29,600  | 1,483.00  | 43,896,800  |  |
| マツキヨココカラ＆カンパニー        | 38,000  | 2,572.00  | 97,736,000  |  |
| Z O Z O               | 13,800  | 3,426.00  | 47,278,800  |  |
| ウエルシアホールディングス         | 10,900  | 2,559.00  | 27,893,100  |  |
| クリエイトSDホールディングス       | 3,500   | 3,125.00  | 10,937,500  |  |
| ネクステージ                | 4,700   | 2,424.00  | 11,392,800  |  |
| コスモス薬品                | 1,800   | 15,030.00 | 27,054,000  |  |
| セブン＆アイ・ホールディングス       | 72,100  | 6,182.00  | 445,722,200 |  |
| ツルハホールディングス           | 4,400   | 10,725.00 | 47,190,000  |  |
| クスリのアオキホールディングス       | 6,300   | 2,947.00  | 18,566,100  |  |
| FOOD & LIFE COMPANIES | 11,200  | 2,838.00  | 31,785,600  |  |
| ノジマ                   | 6,700   | 1,667.00  | 11,168,900  |  |

|                               |         |           |             |  |
|-------------------------------|---------|-----------|-------------|--|
| 良品計画                          | 22,900  | 2,208.00  | 50,563,200  |  |
| コーナン商事                        | 2,700   | 3,830.00  | 10,341,000  |  |
| パン・パシフィック・インターナショナルホールディングス   | 42,300  | 3,510.00  | 148,473,000 |  |
| ゼンショーホールディングス                 | 10,600  | 6,454.00  | 68,412,400  |  |
| ワークマン                         | 2,400   | 3,820.00  | 9,168,000   |  |
| V Tホールディングス                   | 7,900   | 518.00    | 4,092,200   |  |
| スギホールディングス                    | 4,200   | 6,672.00  | 28,022,400  |  |
| 日本瓦斯                          | 11,100  | 2,385.00  | 26,473,500  |  |
| ライフコーポレーション                   | 2,200   | 3,670.00  | 8,074,000   |  |
| コメリ                           | 3,300   | 3,245.00  | 10,708,500  |  |
| しまむら                          | 2,400   | 16,440.00 | 39,456,000  |  |
| イズミ                           | 3,700   | 3,524.00  | 13,038,800  |  |
| ヤオコー                          | 2,300   | 8,038.00  | 18,487,400  |  |
| ケーズホールディングス                   | 14,800  | 1,233.00  | 18,248,400  |  |
| ニトリホールディングス                   | 7,600   | 21,270.00 | 161,652,000 |  |
| ファーストリテイリング                   | 9,400   | 41,630.00 | 391,322,000 |  |
| サンドラッグ                        | 7,100   | 4,354.00  | 30,913,400  |  |
| めぶきフィナンシャルグループ                | 96,600  | 415.50    | 40,137,300  |  |
| コンコルディア・フィナンシャルグループ           | 104,400 | 691.00    | 72,140,400  |  |
| 三菱ＵＦＪフィナンシャル・グループ             | 634,700 | 1,404.00  | 891,118,800 |  |
| りそなホールディングス                   | 227,000 | 797.60    | 181,055,200 |  |
| 三井住友トラスト・ホールディングス             | 70,000  | 2,873.00  | 201,110,000 |  |
| 三井住友フィナンシャルグループ               | 109,800 | 7,770.00  | 853,146,000 |  |
| 千葉銀行                          | 54,300  | 1,093.00  | 59,349,900  |  |
| ふくおかフィナンシャルグループ               | 17,000  | 3,584.00  | 60,928,000  |  |
| セブン銀行                         | 61,000  | 292.30    | 17,830,300  |  |
| みずほフィナンシャルグループ                | 262,700 | 2,665.00  | 700,095,500 |  |
| S B Iホールディングス                 | 28,500  | 3,878.00  | 110,523,000 |  |
| ジャフコ グループ                     | 6,100   | 1,713.50  | 10,452,350  |  |
| 大和証券グループ本社                    | 150,800 | 1,035.50  | 156,153,400 |  |
| 野村ホールディングス                    | 327,400 | 808.70    | 264,768,380 |  |
| マネックスグループ                     | 20,600  | 822.00    | 16,933,200  |  |
| S O M P Oホールディングス             | 29,300  | 8,627.00  | 252,771,100 |  |
| M S & A Dインシュアランスグループホールディングス | 43,600  | 7,477.00  | 325,997,200 |  |
| 第一生命ホールディングス                  | 95,100  | 3,200.00  | 304,320,000 |  |
| 東京海上ホールディングス                  | 192,400 | 4,367.00  | 840,210,800 |  |
| 全国保証                          | 5,100   | 5,460.00  | 27,846,000  |  |
| 芙蓉総合リース                       | 1,800   | 13,520.00 | 24,336,000  |  |

|                   |         |           |             |  |
|-------------------|---------|-----------|-------------|--|
| みずほリース            | 3,300   | 5,260.00  | 17,358,000  |  |
| 東京センチュリー          | 14,700  | 1,608.50  | 23,644,950  |  |
| イオンフィナンシャルサービス    | 11,200  | 1,313.00  | 14,705,600  |  |
| アコム               | 34,800  | 386.00    | 13,432,800  |  |
| ジャックス             | 2,100   | 5,420.00  | 11,382,000  |  |
| オリエントコーポレーション     | 6,300   | 1,061.00  | 6,684,300   |  |
| オリックス             | 118,600 | 2,986.50  | 354,198,900 |  |
| 三菱ＨＣキャピタル         | 86,700  | 1,019.00  | 88,347,300  |  |
| 日本取引所グループ         | 50,800  | 3,750.00  | 190,500,000 |  |
| 大東建託              | 7,200   | 16,995.00 | 122,364,000 |  |
| ヒューリック            | 45,400  | 1,535.00  | 69,689,000  |  |
| 野村不動産ホールディングス     | 10,900  | 3,675.00  | 40,057,500  |  |
| プレサンスコーポレーション     | 3,100   | 1,742.00  | 5,400,200   |  |
| オープンハウスグループ       | 7,200   | 4,802.00  | 34,574,400  |  |
| 東急不動産ホールディングス     | 58,500  | 961.30    | 56,236,050  |  |
| 飯田グループホールディングス    | 18,700  | 1,876.00  | 35,081,200  |  |
| ケイアイスター不動産        | 900     | 3,470.00  | 3,123,000   |  |
| 三井不動産             | 90,000  | 3,923.00  | 353,070,000 |  |
| 三菱地所              | 127,300 | 2,018.50  | 256,955,050 |  |
| 東京建物              | 17,000  | 2,181.00  | 37,077,000  |  |
| 住友不動産             | 28,100  | 4,521.00  | 127,040,100 |  |
| スターツコーポレーション      | 2,800   | 2,921.00  | 8,178,800   |  |
| カチタス              | 5,300   | 1,930.00  | 10,229,000  |  |
| 日本Ｍ＆Ａセンターホールディングス | 32,400  | 929.90    | 30,128,760  |  |
| ＵＴグループ            | 2,700   | 3,025.00  | 8,167,500   |  |
| パソナグループ           | 2,400   | 2,784.00  | 6,681,600   |  |
| エス・エム・エス          | 7,400   | 2,616.50  | 19,362,100  |  |
| パーソルホールディングス      | 206,800 | 215.30    | 44,524,040  |  |
| 総合警備保障            | 33,900  | 783.60    | 26,564,040  |  |
| カカクコム             | 13,400  | 1,630.50  | 21,848,700  |  |
| ディップ              | 3,300   | 2,664.00  | 8,791,200   |  |
| ベネフィット・ワン         | 7,100   | 2,167.50  | 15,389,250  |  |
| エムスリー             | 40,100  | 2,012.00  | 80,681,200  |  |
| 博報堂ＤＹホールディングス     | 25,900  | 1,357.00  | 35,146,300  |  |
| Ｈ．Ｕ．グループホールディングス  | 5,900   | 2,669.00  | 15,747,100  |  |
| ビー・エム・エル          | 2,500   | 2,661.00  | 6,652,500   |  |
| ユー・エス・エス          | 22,800  | 2,620.50  | 59,747,400  |  |
| サイバーエージェント        | 44,900  | 1,044.50  | 46,898,050  |  |
| フルキャストホールディングス    | 1,900   | 1,439.00  | 2,734,100   |  |
| テクノプロ・ホールディングス    | 12,000  | 3,158.00  | 37,896,000  |  |

|                        |            |           |                |  |
|------------------------|------------|-----------|----------------|--|
| ジャパンマテリアル              | 6,200      | 2,647.00  | 16,411,400     |  |
| リクルートホールディングス          | 150,400    | 5,971.00  | 898,038,400    |  |
| ベルシステム24ホールディングス       | 2,800      | 1,798.00  | 5,034,400      |  |
| ベйкаレント・コンサルティング       | 15,000     | 3,081.00  | 46,215,000     |  |
| ジャパンエレベーターサービスホールディングス | 6,900      | 2,128.00  | 14,683,200     |  |
| リログループ                 | 10,200     | 1,243.50  | 12,683,700     |  |
| トランス・コスモス              | 2,500      | 2,935.00  | 7,337,500      |  |
| セコム                    | 20,700     | 10,550.00 | 218,385,000    |  |
| メイテックグループホールディングス      | 7,300      | 3,077.00  | 22,462,100     |  |
| イオンディライト               | 2,300      | 3,485.00  | 8,015,500      |  |
| 合 計                    | 19,090,200 |           | 51,848,773,590 |  |

株式以外の有価証券

該当事項はありません。

## 第2 デリバティブ取引及び為替予約取引の契約額等及び時価の状況表

当表に記載すべき内容は、「（3）注記表（デリバティブ取引等に関する注記）」に開示しておりますので、記載を省略しております。

## 2【ファンドの現況】

## 【純資産額計算書】

( 2024年 2月29日現在 )

|                 |                 |
|-----------------|-----------------|
| 資産総額            | 56,218,258,151円 |
| 負債総額            | 1,660,106,835円  |
| 純資産総額 ( - )     | 54,558,151,316円 |
| 発行済口数           | 2,231,428口      |
| 1口当たり純資産額 ( / ) | 24,450円         |

## 第4【内国投資信託受益証券事務の概要】

### （１）受益証券の名義書換手続き

該当事項はありません。

ファンドの受益権は、振替受益権であり、委託者は、この信託の受益権を取り扱う振替機関が社振法の規定により主務大臣の指定を取り消された場合または当該指定が効力を失った場合であって、当該振替機関の振替業を承継する者が存在しない場合その他やむを得ない事情がある場合を除き、当該振替受益権を表示する受益証券を発行しません。

なお、受益者は、委託者がやむを得ない事情等により受益証券を発行する場合を除き、無記名式受益証券から記名式受益証券への変更の請求、記名式受益証券から無記名式受益証券への変更の請求、受益証券の再発行の請求を行わないものとします。

### （２）受益者に対する特典

該当事項はありません。

### （３）受益権の譲渡

受益者は、その保有する受益権を譲渡する場合には、当該受益者の譲渡の対象とする受益権が記載または記録されている振替口座簿に係る振替機関等に振替の申請をするものとします。

上記の申請のある場合には、上記の振替機関等は、当該譲渡に係る譲渡人の保有する受益権の口数の減少および譲受人の保有する受益権の口数の増加につき、その備える振替口座簿に記載または記録するものとします。ただし、上記の振替機関等が振替先口座を開設したものでない場合には、譲受人の振替先口座を開設した他の振替機関等（当該他の振替機関等の上位機関を含みます。）に社振法の規定にしたがい、譲受人の振替先口座に受益権の口数の増加の記載または記録が行われるよう通知するものとします。

上記の振替について、委託者は、当該受益者の譲渡の対象とする受益権が記載または記録されている振替口座簿に係る振替機関等と譲受人の振替先口座を開設した振替機関等が異なる場合等において、委託者が必要と認めたときまたはやむを得ない事情があると判断したときは、振替停止日や振替停止期間を設けることができます。

### （４）受益権の譲渡の対抗要件

受益権の譲渡は、振替口座簿への記載または記録によらなければ、委託者および受託者に対抗することができません。

### （５）受益権の再分割

社振法に定めるところにしたがい、受託者と協議のうえ、一定日現在の受益権を均等に再分割できるものとします。

### （６）質権口記載又は記録の受益権の取り扱いについて

振替機関等の振替口座簿の質権口に記載または記録されている受益権に係る収益分配金の支払い、交換請求の受付け、交換有価証券の交付等については、この約款によるほか、民法その他の法令等にしたがって取り扱われます。



## 第三部【委託会社等の情報】

### 第1【委託会社等の概況】

#### 1【委託会社等の概況】

##### （1）資本金の額（2024年2月29日現在）

1,466百万円

発行する株式の総数：92,330株（普通株式92,328株、A種優先株式1株、B種優先株式1株）

発行済株式総数：29,330株（普通株式29,328株、A種優先株式1株、B種優先株式1株）

最近5年間における資本金の額の増減

- ・2021年9月3日に普通株式9,072株を消却、またA種優先株式1株およびB種優先株式1株を発行し2円増資。2021年9月8日に1,953,600,000円減資（資本金1,466百万円）

（注）A種優先株式およびB種優先株式は議決権を有しません。

##### （2）委託会社等の機構

###### a．委託会社等の機構（委託会社等の意思決定機構）

定款に基づき、10名以内の取締役が、株主総会において選任されます。取締役の選任は、総株主の議決権の過半数を有する株主が出席し、その議決権の3分の2以上をもってこれを行い、累積投票によらないものとします。

取締役の任期は、就任後2年内の最終の決算期に関する定時株主総会の終結のときまでとし、補欠により選任された取締役の任期は、退任者の残存期間とします。

取締役会はその決議をもって、取締役の中より取締役社長1名を置くとともに、取締役会長1名、取締役副社長、専務取締役および常務取締役若干名を選任することができます。また取締役の中より代表取締役を選任します。

取締役会は、法令に別段の定めがある場合を除き、代表取締役が招集します。また、取締役会長が取締役会の議長となります。取締役会長に事故がある時は、あらかじめ取締役会の定めた順序により、他の取締役がこれに代わります。取締役会の招集通知は、開催日の3日前までに発することとします。また、取締役および監査役全員の同意がある場合は、招集の手続きを経ないで取締役会を開催することができます。

取締役会は、法令または定款に定められた事項を決議します。その決議は、取締役の過半数が出席し、その出席取締役の過半数をもって行います。

###### b．運用プロセス（投資運用の意思決定機構）

運用に関する会議等

###### 1．投資戦略委員会

原則として月1回以上開催し、投資環境や市場動向等を踏まえ、最適な資産配分を決定します。

###### 2．資産ポートフォリオ委員会

原則として月1回以上開催し、個別資産毎にセクター、スタイル、ファクター等のリスク配分を決定します。

###### 3．銘柄会議

必要に応じ開催し、ポートフォリオ構築に必要な銘柄の相対的な優位性等を決定します。

###### 4．運用リスク管理会議

原則として月1回開催し、ファンド運用資産に係るリスクを的確に把握・管理することを目的に、運用リスクや運用パフォーマンスの状況ならびに、コンプライアンス委員会において報告される事項を除く、法令、協会ルール、信託約款、契約細則等の遵守状況の検証および、運用計画と実績の検証結果について報告・審議を行います。

###### 5．コンプライアンス委員会

原則として年4回開催し、ファンドの法令等（法令、協会ルール、信託約款等）の遵守状況など運用の適切性確保に関する遵守状況の報告・審議を行います。

運用の流れ

## 1．運用方針の決定

経済環境や市場環境等グローバルな投資情報の分析等に基づき、最適な資産配分を決定した後、個別資産毎のリスク配分および資産構成銘柄等を組織的な意思決定プロセスを通じて決定しています。

## 2．運用の実践

ファンドマネージャーは、ファンド毎のリスク許容度やガイドライン等を考慮しながら、上記決定を受けた運用方針に基づいた運用を行います。

## 3．運用状況の評価

ファンドの運用状況については、運用リスク管理会議やコンプライアンス委員会による運用状況等の評価を通じ、最適な投資行動を実践しているかの確認を行っています。

## 2【事業の内容及び営業の概況】

「投資信託及び投資法人に関する法律」に定める投資信託委託会社である委託者は、証券投資信託の設定を行うとともに「金融商品取引法」に定める金融商品取引業者としてその運用（投資運用業）を行っています。また「金融商品取引法」に定める投資助言業務および第二種金融商品取引業を行っています。

2024年2月29日現在、委託者が運用を行っている証券投資信託は以下のとおりです。

| 種類別（基本的性格） | 本数   | 純資産総額        |
|------------|------|--------------|
| 株式投資信託     | 248本 | 3,796,248百万円 |
| 公社債投資信託    | 68本  | 264,977百万円   |
| 合計         | 316本 | 4,061,226百万円 |

### 3【委託会社等の経理状況】

1．当社の財務諸表は、「財務諸表等の用語、様式及び作成方法に関する規則」（昭和38年大蔵省令第59号。以下「財務諸表等規則」という。）並びに同規則第2条の規定に基づき、「金融商品取引業等に関する内閣府令」（平成19年8月6日内閣府令第52号）により、作成しております。

また、当社の中間財務諸表は、「中間財務諸表等の用語、様式及び作成方法に関する規則」（昭和52年大蔵省令第38号。以下「中間財務諸表等規則」という。）並びに同規則第38条第1項及び第57条第1項の規定に基づき、「金融商品取引業等に関する内閣府令」（平成19年8月6日内閣府令第52号）により作成しております。

2．当社は、金融商品取引法第193条の2第1項の規定に基づき、事業年度（2022年4月1日から2023年3月31日まで）の財務諸表について、EY新日本有限責任監査法人により監査を受けております。

また、金融商品取引法第193条の2第1項の規定に基づき、第31期中間会計期間（2023年4月1日から2023年9月30日まで）の中間財務諸表について、EY新日本有限責任監査法人の中間監査を受けております。

## （１）【貸借対照表】

|                          |          | 前事業年度<br>( 2022年3月31日 ) |            | 当事業年度<br>( 2023年3月31日 ) |            |
|--------------------------|----------|-------------------------|------------|-------------------------|------------|
| 区分                       | 注記<br>番号 | 金額<br>( 千円 )            |            | 金額<br>( 千円 )            |            |
| ( 資産の部 )                 |          |                         |            |                         |            |
| 流動資産                     |          |                         |            |                         |            |
| 現金及び預金                   | 1        |                         | 3,147,271  |                         | 18,266,544 |
| 分別金信託                    |          |                         | 100,000    |                         | 100,000    |
| 有価証券                     |          |                         | 33,575     |                         | -          |
| 1年内償還予定のその他の関係<br>会社有価証券 |          |                         | 1,000,000  |                         | 1,000,000  |
| 立替金                      | 1        |                         | 40,418,740 |                         | -          |
| 前払費用                     |          |                         | 296,359    |                         | 344,367    |
| 未収委託者報酬                  |          |                         | 2,043,613  |                         | 1,872,978  |
| 未収運用受託報酬                 | 1        |                         | 2,409,291  |                         | 2,021,600  |
| 未収投資助言報酬                 | 1        |                         | 616,280    |                         | 982,868    |
| 未収収益                     |          |                         | 365        |                         | 188        |
| その他                      |          |                         | 62,975     |                         | 42,838     |
| 流動資産計                    |          |                         | 50,128,473 |                         | 24,631,387 |
| 固定資産                     |          |                         |            |                         |            |
| 有形固定資産                   |          |                         | 208,271    |                         | 812,781    |
| 建物                       | 2        | 104,560                 |            | 578,104                 |            |
| 器具備品                     | 2        | 95,075                  |            | 234,676                 |            |
| 建設仮勘定                    |          | 8,635                   |            | -                       |            |
| 無形固定資産                   |          |                         | 6,269      |                         | 5,599      |
| 商標権                      |          | 3,875                   |            | 3,205                   |            |
| 電話加入権等                   |          | 2,394                   |            | 2,394                   |            |
| 投資その他の資産                 |          |                         | 2,334,916  |                         | 1,663,601  |
| 投資有価証券                   |          | 654,731                 |            | 645,029                 |            |
| その他の関係会社有価証券             |          | 1,000,000               |            | -                       |            |
| 長期差入保証金                  |          | 284,060                 |            | 493,713                 |            |
| 長期前払費用                   |          | 2,572                   |            | 6,563                   |            |
| 会員権                      |          | 6,700                   |            | 6,700                   |            |
| 繰延税金資産                   |          | 386,850                 |            | 511,594                 |            |
| 固定資産計                    |          |                         | 2,549,457  |                         | 2,481,982  |
| 資産合計                     |          |                         | 52,677,930 |                         | 27,113,369 |

|              |          | 前事業年度<br>( 2022年3月31日 ) |            | 当事業年度<br>( 2023年3月31日 ) |            |
|--------------|----------|-------------------------|------------|-------------------------|------------|
| 区分           | 注記<br>番号 | 金額<br>( 千円 )            |            | 金額<br>( 千円 )            |            |
| ( 負債の部 )     |          |                         |            |                         |            |
| 流動負債         |          |                         |            |                         |            |
| 借入金          | 1        |                         | 28,400,000 |                         | -          |
| 預り金          |          |                         | 913,572    |                         | 1,060,990  |
| 未払金          |          |                         | 1,425,372  |                         | 1,327,197  |
| 未払収益分配金      |          | 13                      |            | 13                      |            |
| 未払償還金        |          | 3,132                   |            | 3,132                   |            |
| 未払手数料        |          | 316,788                 |            | 331,839                 |            |
| 未払運用委託料      |          | 1,098,003               |            | 982,867                 |            |
| その他未払金       |          | 7,434                   |            | 9,343                   |            |
| 未払費用         |          |                         | 200,231    |                         | 260,450    |
| 未払法人税等       |          |                         | 2,889,055  |                         | 2,638,545  |
| 未払消費税等       |          |                         | 1,144,493  |                         | 572,179    |
| 賞与引当金        |          |                         | 332,279    |                         | 390,393    |
| 流動負債計        |          |                         | 35,305,006 |                         | 6,249,758  |
| 固定負債         |          |                         |            |                         |            |
| 退職給付引当金      |          |                         | 240,550    |                         | 284,250    |
| 役員退任慰労引当金    |          |                         | 17,500     |                         | 18,800     |
| 固定負債計        |          |                         | 258,050    |                         | 303,050    |
| 負債合計         |          |                         | 35,563,056 |                         | 6,552,808  |
| ( 純資産の部 )    |          |                         |            |                         |            |
| 株主資本         |          |                         |            |                         |            |
| 資本金          |          |                         | 1,466,400  |                         | 1,466,400  |
| 利益剰余金        |          |                         |            |                         |            |
| 利益準備金        |          | 74,040                  |            | 366,600                 |            |
| その他利益剰余金     |          | 15,502,635              |            | 18,665,225              |            |
| 別途積立金        |          | 8,538,121               |            | 8,538,121               |            |
| 繰越利益剰余金      |          | 6,964,514               |            | 10,127,103              |            |
| 利益剰余金計       |          |                         | 15,576,675 |                         | 19,031,825 |
| 株主資本計        |          |                         | 17,043,075 |                         | 20,498,225 |
| 評価・換算差額等     |          |                         |            |                         |            |
| その他有価証券評価差額金 |          |                         | 71,798     |                         | 62,336     |
| 評価・換算差額等計    |          |                         | 71,798     |                         | 62,336     |
| 純資産合計        |          |                         | 17,114,873 |                         | 20,560,561 |
| 負債純資産合計      |          |                         | 52,677,930 |                         | 27,113,369 |

## （２）【損益計算書】

|              |          | 前事業年度<br>(自 2021年4月 1日<br>至 2022年3月31日) |            | 当事業年度<br>(自 2022年4月 1日<br>至 2023年3月31日) |            |
|--------------|----------|---|------------|---|------------|
| 区分           | 注記<br>番号 | 金額<br>(千円)                              |            | 金額<br>(千円)                              |            |
| 営業収益         | 1        |   |            |   |            |
| 委託者報酬        |          |   | 8,662,282  |   | 8,014,624  |
| 運用受託報酬       |          |   | 6,906,006  |   | 7,559,541  |
| 投資助言報酬       |          |   | 5,021,561  |   | 9,671,667  |
| その他営業収益      |          |   | -          |   | -          |
| 営業収益計        |          |   | 20,589,849 |   | 25,245,832 |
| 営業費用         |          |   |            |   |            |
| 支払手数料        |          |   | 1,284,554  |   | 1,267,282  |
| 広告宣伝費        |          |   | 25,851     |   | 32,905     |
| 調査費          |          |   | 936,533    |   | 1,227,550  |
| 調査費          |          | 908,553                                 |            | 1,180,041                               |            |
| 委託調査費        |          | 24,638                                  |            | 44,166                                  |            |
| 図書費          |          | 3,341                                   |            | 3,343                                   |            |
| 委託計算費        |          |   | 406,318    |   | 403,233    |
| 外部運用委託料      |          |   | 3,652,958  |   | 3,997,416  |
| 営業雑経費        |          |   | 141,882    |   | 177,368    |
| 通信費          |          | 42,916                                  |            | 59,900                                  |            |
| 印刷費          |          | 59,864                                  |            | 65,113                                  |            |
| 協会費          |          | 12,773                                  |            | 19,108                                  |            |
| 諸会費          |          | 2,180                                   |            | 2,252                                   |            |
| その他営業雑経費     |          | 24,146                                  |            | 30,993                                  |            |
| 営業費用計        |          |   | 6,448,099  |   | 7,105,757  |
| 一般管理費        |          |   |            |   |            |
| 給料           |          |   | 2,314,181  |   | 2,680,109  |
| 役員報酬         |          | 118,226                                 |            | 104,475                                 |            |
| 役員賞与         |          | 250                                     |            | -                                       |            |
| 給料・手当        |          | 1,524,985                               |            | 1,803,065                               |            |
| 賞与           |          | 328,639                                 |            | 373,174                                 |            |
| 賞与引当金繰入額     |          | 332,279                                 |            | 390,393                                 |            |
| 役員退任慰労引当金繰入額 |          | 9,800                                   |            | 9,000                                   |            |
| 福利厚生費        |          |   | 281,385    |   | 336,941    |
| 交際費          |          |   | 3,101      |   | 14,008     |
| 旅費交通費        |          |   | 4,757      |   | 60,965     |
| 租税公課         |          |   | 181,041    |   | 219,965    |
| 不動産賃借料       |          |   | 235,876    |   | 271,157    |
| 役員退任慰労金      |          |   | 3,300      |   | 700        |
| 退職給付費用       |          |   | 74,445     |   | 96,457     |
| 固定資産減価償却費    |          |   | 104,378    |   | 154,811    |
| 資産除去債務（履行差額） |          |   | -          |   | 128,053    |
| 業務委託費        |          |   | 705,179    |   | 771,484    |
| 諸経費          |          |   | 275,839    |   | 381,294    |
| 一般管理費計       |          |   | 4,183,487  |   | 5,115,950  |
| 営業利益         |          |   | 9,958,262  |   | 13,024,124 |

|              |          | 前事業年度<br>(自 2021年4月 1日<br>至 2022年3月31日) |           | 当事業年度<br>(自 2022年4月 1日<br>至 2023年3月31日) |            |
|--------------|----------|---|-----------|---|------------|
| 区分           | 注記<br>番号 | 金額<br>(千円)                              |           | 金額<br>(千円)                              |            |
| 営業外収益        |          |   |           |   |            |
| 受取配当金        |          |   | 20,755    |   | 24,564     |
| 有価証券利息       | 1        |   | 1,962     |   | 1,358      |
| 受取利息         |          |   | 88        |   | 90         |
| 投資有価証券売却益    |          |   | 71,904    |   | 8,036      |
| 投資有価証券償還益    |          |   | 173       |   | 618        |
| その他          |          |   | 165       |   | 92         |
| 営業外収益計       |          |   | 95,048    |   | 34,760     |
| 営業外費用        |          |   |           |   |            |
| 支払利息         | 1        |   | 8,210     |   | 373        |
| 投資有価証券売却損    |          |   | 62,414    |   | -          |
| 投資有価証券償還損    |          |   | 5,994     |   | 2,105      |
| その他          |          |   | 403       |   | 10,042     |
| 営業外費用計       |          |   | 77,022    |   | 12,521     |
| 經常利益         |          |   | 9,976,288 |   | 13,046,364 |
| 特別損失         |          |   |           |   |            |
| 固定資産除却損      | 2        |   | 102       |   | 25,679     |
| 特別損失計        |          |   | 102       |   | 25,679     |
| 税引前当期純利益     |          |   | 9,976,186 |   | 13,020,684 |
| 法人税、住民税及び事業税 |          |   | 3,197,366 |   | 4,114,491  |
| 法人税等調整額      |          |   | 185,695   |   | 120,567    |
| 法人税等合計       |          |   | 3,011,671 |   | 3,993,923  |
| 当期純利益        |          |   | 6,964,514 |   | 9,026,760  |

## （３）【株主資本等変動計算書】

前事業年度(自 2021年4月 1 日 至 2022年3月31日)

(単位：千円)

| 項目                      | 株主資本      |           |              |             |        |            |             |             |
|-------------------------|-----------|-----------|--------------|-------------|--------|------------|-------------|-------------|
|                         | 資本金       | 資本剰余金     |              |             | 利益剰余金  |            |             |             |
|                         |           | 資本準備金     | その他資本<br>剰余金 | 資本剰余金<br>合計 | 利益準備金  | その他利益剰余金   |             | 利益剰余金<br>合計 |
|                         |           |           |              |             |        | 別途積立金      | 繰越利益<br>剰余金 |             |
| 当期首残高                   | 3,420,000 | 1,500,000 |              | 1,500,000   | 74,040 | 11,205,000 | 1,997,783   | 13,276,823  |
| 当期変動額                   |           |           |              |             |        |            |             |             |
| 新株の発行                   | 0         |           |              |             |        |            |             |             |
| 資本金から剰余金<br>への振替        | 1,953,600 |           | 1,953,600    | 1,953,600   |        |            |             |             |
| 準備金から剰余金<br>への振替        |           | 1,500,000 | 1,500,000    |             |        |            |             |             |
| 剰余金の配当                  |           |           |              |             |        |            | 1,512,732   | 1,512,732   |
| 利益準備金の積立                |           |           |              |             |        |            |             |             |
| 別途積立金の積立                |           |           |              |             |        | 400,000    | 400,000     |             |
| 別途積立金の取崩                |           |           |              |             |        | 3,066,878  | 3,066,878   |             |
| 当期純利益                   |           |           |              |             |        |            | 6,964,514   | 6,964,514   |
| 自己株式の取得                 |           |           |              |             |        |            |             |             |
| 自己株式の消却                 |           |           | 6,605,530    | 6,605,530   |        |            |             |             |
| 利益剰余金から資本<br>剰余金への振替    |           |           | 3,151,930    | 3,151,930   |        |            | 3,151,930   | 3,151,930   |
| 株主資本以外の項目の<br>当期変動額(純額) |           |           |              |             |        |            |             |             |
| 当期変動額合計                 | 1,953,599 | 1,500,000 |              | 1,500,000   |        | 2,666,878  | 4,966,731   | 2,299,852   |
| 当期末残高                   | 1,466,400 |           |              |             | 74,040 | 8,538,121  | 6,964,514   | 15,576,675  |



（単位：千円）

| 項目                      | 株主資本      |            | 評価・換算差額等             |                | 純資産合計      |
|-------------------------|-----------|------------|----------------------|----------------|------------|
|                         | 自己株式      | 株主資本<br>合計 | その他有価<br>証券評価差<br>額金 | 評価・換算差<br>額等合計 |            |
| 当期首残高                   |           | 18,196,823 | 64,701               | 64,701         | 18,261,524 |
| 当期変動額                   |           |            |                      |                |            |
| 新株の発行                   |           | 0          |                      |                | 0          |
| 資本金から剰余金<br>への振替        |           |            |                      |                |            |
| 準備金から剰余金<br>への振替        |           |            |                      |                |            |
| 剰余金の配当                  |           | 1,512,732  |                      |                | 1,512,732  |
| 利益準備金の積立                |           |            |                      |                |            |
| 別途積立金の積立                |           |            |                      |                |            |
| 別途積立金の取崩                |           |            |                      |                |            |
| 当期純利益                   |           | 6,964,514  |                      |                | 6,964,514  |
| 自己株式の取得                 | 6,605,530 | 6,605,530  |                      |                | 6,605,530  |
| 自己株式の消却                 | 6,605,530 |            |                      |                |            |
| 利益剰余金から資本<br>剰余金への振替    |           |            |                      |                |            |
| 株主資本以外の項目の<br>当期変動額（純額） |           |            | 7,096                | 7,096          | 7,096      |
| 当期変動額合計                 |           | 1,153,747  | 7,096                | 7,096          | 1,146,650  |
| 当期末残高                   |           | 17,043,075 | 71,798               | 71,798         | 17,114,873 |

当事業年度(自 2022年4月 1 日 至 2023年3月31日)

(単位：千円)

| 項目                      | 株主資本      |       |          |         |         |           |            |            |
|-------------------------|-----------|-------|----------|---------|---------|-----------|------------|------------|
|                         | 資本金       | 資本剰余金 |          |         | 利益剰余金   |           |            |            |
|                         |           | 資本準備金 | その他資本剰余金 | 資本剰余金合計 | 利益準備金   | その他利益剰余金  |            | 利益剰余金合計    |
|                         |           |       |          |         |         | 別途積立金     | 繰越利益剰余金    |            |
| 当期首残高                   | 1,466,400 |       |          |         | 74,040  | 8,538,121 | 6,964,514  | 15,576,675 |
| 当期変動額                   |           |       |          |         |         |           |            |            |
| 新株の発行                   |           |       |          |         |         |           |            |            |
| 資本金から剰余金への振替            |           |       |          |         |         |           |            |            |
| 準備金から剰余金への振替            |           |       |          |         |         |           |            |            |
| 剰余金の配当                  |           |       |          |         |         |           | 5,571,611  | 5,571,611  |
| 利益準備金の積立                |           |       |          |         | 292,560 |           | 292,560    |            |
| 別途積立金の積立                |           |       |          |         |         |           |            |            |
| 別途積立金の取崩                |           |       |          |         |         |           |            |            |
| 当期純利益                   |           |       |          |         |         |           | 9,026,760  | 9,026,760  |
| 自己株式の取得                 |           |       |          |         |         |           |            |            |
| 自己株式の消却                 |           |       |          |         |         |           |            |            |
| 利益剰余金から資本剰余金への振替        |           |       |          |         |         |           |            |            |
| 株主資本以外の項目の<br>当期変動額(純額) |           |       |          |         |         |           |            |            |
| 当期変動額合計                 |           |       |          |         | 292,560 |           | 3,162,589  | 3,455,149  |
| 当期末残高                   | 1,466,400 |       |          |         | 366,600 | 8,538,121 | 10,127,103 | 19,031,825 |

（単位：千円）

| 項目                      | 株主資本 |            | 評価・換算差額等             |                | 純資産合計      |
|-------------------------|------|------------|----------------------|----------------|------------|
|                         | 自己株式 | 株主資本<br>合計 | その他有価<br>証券評価差<br>額金 | 評価・換算差<br>額等合計 |            |
| 当期首残高                   |      | 17,043,075 | 71,798               | 71,798         | 17,114,873 |
| 当期変動額                   |      |            |                      |                |            |
| 新株の発行                   |      |            |                      |                |            |
| 資本金から剰余金<br>への振替        |      |            |                      |                |            |
| 準備金から剰余金<br>への振替        |      |            |                      |                |            |
| 剰余金の配当                  |      | 5,571,611  |                      |                | 5,571,611  |
| 利益準備金の積立                |      |            |                      |                |            |
| 別途積立金の積立                |      |            |                      |                |            |
| 別途積立金の取崩                |      |            |                      |                |            |
| 当期純利益                   |      | 9,026,760  |                      |                | 9,026,760  |
| 自己株式の取得                 |      |            |                      |                |            |
| 自己株式の消却                 |      |            |                      |                |            |
| 利益剰余金から資本<br>剰余金への振替    |      |            |                      |                |            |
| 株主資本以外の項目の<br>当期変動額(純額) |      |            | 9,461                | 9,461          | 9,461      |
| 当期変動額合計                 |      | 3,455,149  | 9,461                | 9,461          | 3,445,687  |
| 当期末残高                   |      | 20,498,225 | 62,336               | 62,336         | 20,560,561 |

## 重要な会計方針

### 1．有価証券の評価基準及び評価方法

#### (1) 満期保有目的の債券

償却原価法（定額法）を採用しております。

#### (2) その他有価証券

市場価格のない株式等以外のもの

期末日の市場価格等に基づく時価法（評価差額は全部純資産直入法により処理し、売却原価は総平均法により算定）を採用しております。

市場価格のない株式等

総平均法による原価法を採用しております。

### 2．固定資産の減価償却の方法

#### (1) 有形固定資産

定率法を採用しております。ただし、建物（附属設備を除く。）及び2016年4月1日以降に取得した建物附属設備及び構築物については、定額法を採用しております。

なお、主な耐用年数は以下のとおりであります。

建物 1～50年

器具備品 3～15年

#### (2) 無形固定資産

定額法を採用しております。

なお、主な耐用年数は以下のとおりであります。

商標権 10年

### 3．引当金の計上基準

#### (1) 賞与引当金

従業員に対する賞与の支払いに備えるため、支給見込額を計上しております。

#### (2) 退職給付引当金

従業員の退職給付に備えるため、当事業年度末における退職給付債務の見込額に基づき計上しております。

#### (3) 役員退任慰労引当金

役員の退任慰労金の支給に備えるため、内規に基づく期末要支給額を計上しております。

### 4．収益の計上基準

「収益認識に関する会計基準」（企業会計基準第29号2020年3月31日）及び「収益認識に関する会計基準の適用指針」（企業会計基準適用指針第30号2021年3月26日）を適用しており、約束した財又はサービスの支配が顧客に移転した時点で、当該財又はサービスと交換に受け取ると見込まれる金額で収益を認識しております。

## 表示方法の変更

### （貸借対照表）

前事業年度において、「流動負債」の「未払手数料」に含めて表示していた「未払運用委託料」は金額的重要性が増したため、当事業年度より独立掲記することとしました。この表示方法を変更するため、前事業年度の財務諸表の組替えを行っております。

この結果、前事業年度の貸借対照表において、「流動負債」の「未払手数料」に表示していた1,414,791千円は、「未払手数料」316,788千円、「未払運用委託料」1,098,003千円として組み替えております。

### （損益計算書）

前事業年度において、「営業費用」の「委託調査費」に含めて表示していた「外部運用委託料」は、金額的重要性が増したため、当事業年度より、独立掲記することとしました。この表示方法を変更するため、前事業年度の財務諸表の組替えを行っております。

この結果、前事業年度の損益計算書において、「営業費用」の「委託調査費」に表示していた3,677,597千円は、「外部運用委託料」3,652,958千円、「委託調査費」24,638千円として組み替えております。

## 会計上の見積りの変更に関する注記

当社は、2021年6月25日開催の取締役会、2022年6月27日開催の取締役会において、本社および事務所の移転に関する決議をいたしました。これにより、本社および事務所の移転に伴い利用不能となる固定資産について耐用年数を短縮し、移転予定日までの期間で減価償却が完了するように耐用年数を変更しております。なお、この変更による、当事業年度の営業利益、経常利益及び税金等調整前当期純利益への金額の影響は軽微なものであります。

## 注記事項

## （貸借対照表関係）

| 前事業年度<br>(2022年3月31日)  | 当事業年度<br>(2023年3月31日)   |
|--|---|
| <p>1 関係会社に対する資産及び負債<br/>区分掲記されたもの以外で各科目に含まれているものは次のとおりであります。</p> <p>預金 2,982,931千円<br/>立替金 40,418,740千円<br/>未収運用受託報酬 2,222,326千円<br/>未収投資助言報酬 616,280千円<br/>借入金 28,400,000千円</p> <p>2 有形固定資産の減価償却累計額</p> <p>建物 131,712千円<br/>器具備品 150,993千円<br/>合計 282,706千円</p> | <p>1 関係会社に対する資産及び負債<br/>区分掲記されたもの以外で各科目に含まれているものは次のとおりであります。</p> <p>預金 18,065,313千円<br/>立替金 - 千円<br/>未収運用受託報酬 1,548,805千円<br/>未収投資助言報酬 894,529千円<br/>借入金 - 千円</p> <p>2 有形固定資産の減価償却累計額</p> <p>建物 239,244千円<br/>器具備品 148,081千円<br/>合計 387,326千円</p> |

## （損益計算書関係）

| 前事業年度<br>(自 2021年4月 1日<br>至 2022年3月31日)   | 当事業年度<br>(自 2022年4月 1日<br>至 2023年3月31日)  |
|---|--|
| <p>1 各科目に含まれている関係会社に対するものは次のとおりであります。</p> <p>営業収益 11,067,606千円<br/>支払利息 8,210千円</p> <p>2 固定資産除却損の内訳は次のとおりであります。</p> <p>器具備品 102千円</p> | <p>1 各科目に含まれている関係会社に対するものは次のとおりであります。</p> <p>営業収益 15,413,517千円<br/>支払利息 186千円</p> <p>2 固定資産除却損の内訳は次のとおりであります。</p> <p>器具備品 25,679千円</p> |

## （株主資本等変動計算書関係）

前事業年度（自 2021年4月1日 至 2022年3月31日）

## １．発行済株式に関する事項

| 株式の種類     | 当事業年度期首 | 当事業年度増加 | 当事業年度減少 | 当事業年度末 |
|-----------|---------|---------|---------|--------|
| 発行済株式     |         |         |         |        |
| 普通株式（株）   | 38,400  | -       | 9,072   | 29,328 |
| A種種類株式（株） | 15,000  | -       | 15,000  | -      |
| A種優先株式（株） | -       | 1       | -       | 1      |
| B種優先株式（株） | -       | 1       | -       | 1      |
| 合計（株）     | 53,400  | 2       | 24,072  | 29,330 |
| 自己株式      |         |         |         |        |
| 普通株式（株）   | -       | 9,072   | 9,072   | -      |
| A種種類株式（株） | -       | 15,000  | 15,000  | -      |
| 合計（株）     | -       | 24,072  | 24,072  | -      |

（注）１ 普通株式の発行済株式数の減少9,072株は2021年9月3日に普通株式9,072株を自己株式として取得し、同日取得株数全株を消却したことによるものです。

２ A種種類株式の発行済株式数の減少15,000株は2021年7月27日にA種種類株式15,000株を自己株式として取得し、同日取得株数全株を消却したことによるものです。

３ A種優先株式1株の増加及びB種優先株式1株の増加は、いずれも2021年9月3日に新規発行したことによるものです。

## ２．配当に関する事項

## （１）配当金支払額

| 決 議                  | 株式の種類  | 配当金の総額<br>（千円） | 1株当たり<br>配当額（円） | 基 準 日      | 効力発生日      |
|----------------------|--------|----------------|-----------------|------------|------------|
| 2021年6月25日<br>定時株主総会 | 普通株式   | 680,832        | 17,730          | 2021年3月31日 | 2021年6月28日 |
|                      | A種種類株式 | 831,900        | 55,460          | 2021年3月31日 | 2021年6月28日 |

## （２）基準日が当事業年度に属する配当のうち、配当の効力発生日が翌事業年度となるもの

| 決 議                  | 株式の種類  | 配当金の総額<br>（千円） | 配当の原資 | 1株当たり<br>配当額（千<br>円） | 基 準 日      | 効力発生日      |
|----------------------|--------|----------------|-------|----------------------|------------|------------|
| 2022年6月27日<br>定時株主総会 | A種優先株式 | 4,916,947      | 利益剰余金 | 4,916,947            | 2022年3月31日 | 2022年6月28日 |
|                      | B種優先株式 | 654,664        | 利益剰余金 | 654,664              | 2022年3月31日 | 2022年6月28日 |

当事業年度（自 2022年4月1日 至 2023年3月31日）

## １．発行済株式に関する事項

| 株式の種類     | 当事業年度期首 | 当事業年度増加 | 当事業年度減少 | 当事業年度末 |
|-----------|---------|---------|---------|--------|
| 発行済株式     |         |         |         |        |
| 普通株式（株）   | 29,328  | -       | -       | 29,328 |
| A種種類株式（株） | -       | -       | -       | -      |
| A種優先株式（株） | 1       | -       | -       | 1      |
| B種優先株式（株） | 1       | -       | -       | 1      |
| 合計（株）     | 29,330  | -       | -       | 29,330 |
| 自己株式      |         |         |         |        |
| 普通株式（株）   | -       | -       | -       | -      |
| A種種類株式（株） | -       | -       | -       | -      |
| 合計（株）     | -       | -       | -       | -      |

## ２．配当に関する事項

## （１）配当金支払額

| 決 議                  | 株式の種類  | 配当金の総額<br>（千円） | 1株当たり<br>配当額（千円） | 基 準 日      | 効力発生日      |
|----------------------|--------|----------------|------------------|------------|------------|
| 2022年6月27日<br>定時株主総会 | A種優先株式 | 4,916,947      | 4,916,947        | 2022年3月31日 | 2022年6月28日 |
|                      | B種優先株式 | 654,664        | 654,664          | 2022年3月31日 | 2022年6月28日 |

## （２）基準日が当事業年度に属する配当のうち、配当の効力発生日が翌事業年度となるもの

| 決議予定                 | 株式の種類  | 配当金の総額<br>（千円） | 配当の原資 | 1株当たり<br>配当額（千円） | 基 準 日      | 効力発生日      |
|----------------------|--------|----------------|-------|------------------|------------|------------|
| 2023年6月26日<br>定時株主総会 | A種優先株式 | 6,401,056      | 利益剰余金 | 6,401,056        | 2023年3月31日 | 2023年6月27日 |
|                      | B種優先株式 | 820,352        | 利益剰余金 | 820,352          | 2023年3月31日 | 2023年6月27日 |

## （リース取引関係）

| 前事業年度<br>2022年3月31日 | 当事業年度<br>2023年3月31日 |
|---------------------|---------------------|
| 該当事項はありません。         | 該当事項はありません。         |



## （金融商品関係）

## １．金融商品の状況に関する事項

当社は、資金運用については主に安全性の高い金融商品により行っております。なお、投資有価証券に含まれる投資信託については、市場リスクに晒されておりますが、その取得については、社内規定により、取得金額の上限を定めるとともに、当社が設定する投資信託について、当初設定時における取得、または商品性を適正に維持するための取得に限定しており、毎月時価の把握を行っております。また、金融債での運用については、毎月時価の把握を行っております。

## ２．金融商品の時価等に関する事項

貸借対照表計上額、時価及びこれらの差額については、次のとおりであります。

前事業年度（2022年3月31日）

（単位：千円）

|                                  | 貸借対照表計上額  | 時価        | 差額    |
|----------------------------------|-----------|-----------|-------|
| (1)有価証券及び投資有価証券<br>其他有価証券（*1）    | 686,620   | 686,620   | -     |
| (2)その他の関係会社有価証券<br>満期保有目的の債券（*2） | 2,000,000 | 2,001,350 | 1,350 |
| 資産計                              | 2,686,620 | 2,687,970 | 1,350 |

（\*）「現金及び預金」、「立替金」、「未収委託者報酬」、「未収運用受託報酬」、「未収投資助言報酬」については、現金であること、あるいは短期間で決済されるため、時価が帳簿価額に近似するものであることから、記載を省略しております。「借入金」については、短期借入金であり、短期間で返済されるため、時価が帳簿価額に近似するものであることから、記載を省略しております。

（\*1）市場価格のない株式等は、「（1）有価証券及び投資有価証券 其他有価証券」には含まれておりません。当該金融商品の貸借対照表計上額は1,687千円であります。

（\*2）1年内償還予定のその他の関係会社有価証券を含んでおります。

当事業年度（2023年3月31日）

（単位：千円）

|                                  | 貸借対照表計上額  | 時価        | 差額 |
|----------------------------------|-----------|-----------|----|
| (1)有価証券及び投資有価証券<br>其他有価証券（*1）    | 643,342   | 643,342   | -  |
| (2)その他の関係会社有価証券<br>満期保有目的の債券（*2） | 1,000,000 | 999,925   | 75 |
| 資産計                              | 1,643,342 | 1,643,267 | 75 |

（\*）「現金及び預金」、「未収委託者報酬」、「未収運用受託報酬」、「未収投資助言報酬」、「未払法人税等」については、現金であること、あるいは短期間で決済されるため、時価が帳簿価額に近似するものであることから、記載を省略しております。

（\*1）市場価格のない株式等は、「（1）有価証券及び投資有価証券 其他有価証券」には含まれておりません。当該金融商品の貸借対照表計上額は1,687千円であります。

（\*2）1年内償還予定のその他の関係会社有価証券を含んでおります。

## ３．金融商品の時価等及び時価のレベルごとの内訳等に関する事項

当事業年度におけるレベルごとの時価は次のとおりであります。

金融商品の時価は、時価の算定に用いたインプットの観察可能性及び重要性に応じて、以下の3つのレベルに分類しております。

レベル 1 の時価：同一の資産又は負債の活発な市場における（無調整の）相場価格により算定した時価

レベル 2 の時価：レベル 1 のインプット以外の直接または間接的に観察可能なインプットを用いて算定した時価

レベル 3 の時価：重要な観察できないインプットを使用して算定した時価

時価の算定に重要な影響を与えるインプットを複数使用している場合には、それらのインプットがそれぞれ属するレベルのうち、時価の算定における優先順位が最も低いレベルに時価を分類しております。

## (1) 時価で貸借対照表に計上している金融商品

(単位：千円)

| 区分           | 時価   |         |      |         |
|--------------|------|---------|------|---------|
|              | レベル1 | レベル2    | レベル3 | 合計      |
| 有価証券及び投資有価証券 |      |         |      |         |
| その他の有価証券     |      |         |      |         |
| 投資信託         | -    | 643,342 | -    | 643,342 |
| 資産計          | -    | 643,342 | -    | 643,342 |

## (2) 時価で貸借対照表計上に計上している金融商品以外の金融商品

(単位：千円)

| 区分           | 時価   |         |      |         |
|--------------|------|---------|------|---------|
|              | レベル1 | レベル2    | レベル3 | 合計      |
| その他の関係会社有価証券 |      |         |      |         |
| 満期保有目的の債券    |      |         |      |         |
| その他の関係会社社債   | -    | 999,925 | -    | 999,925 |
| 資産計          | -    | 999,925 | -    | 999,925 |

(注) 時価の算定に用いた評価技法および時価の算定に係るインプットの説明

## 投資信託

当社の保有している投資信託は、市場での取引頻度が低く、活発な市場における相場価格とは認められないため、その時価をレベル2の時価に分類しております。なお、投資信託の時価は、基準価額によっております。

## その他の関係会社社債

当社の保有しているその他の関係会社社債は、市場での取引頻度が低く、活発な市場における相場価格とは認められないため、その時価をレベル2の時価に分類しております。なお、その他の関係会社社債の時価は、取引金融機関の提示する参考時価情報によっております。

## ４．金銭債権および満期のある有価証券の決算日後の償還予定額

前事業年度(2022年3月31日)

(単位：千円)

|                                       | 1年以内       | 1年超5年以内   | 5年超10年以内 | 10年超   |
|---------------------------------------|------------|-----------|----------|--------|
| 現金及び預金                                | 3,147,271  | -         | -        | -      |
| 立替金                                   | 40,418,740 | -         | -        | -      |
| 未収委託者報酬                               | 2,043,613  | -         | -        | -      |
| 未収運用受託報酬                              | 2,409,291  | -         | -        | -      |
| 未収投資助言報酬                              | 616,280    | -         | -        | -      |
| 有価証券及び投資有価証券<br>その他有価証券のうち満期<br>のあるもの | 33,575     | 85,544    | 89,763   | 15,952 |
| その他の関係会社有価証券<br>満期保有目的の債券             | 1,000,000  | 1,000,000 | -        | -      |
| 合計                                    | 49,668,772 | 1,085,544 | 89,763   | 15,952 |

当事業年度(2023年3月31日)

(単位：千円)

|                                       | 1年以内       | 1年超5年以内 | 5年超10年以内 | 10年超   |
|---------------------------------------|------------|---------|----------|--------|
| 現金及び預金                                | 18,266,544 | -       | -        | -      |
| 未収委託者報酬                               | 1,872,978  | -       | -        | -      |
| 未収運用受託報酬                              | 2,021,600  | -       | -        | -      |
| 未収投資助言報酬                              | 982,868    | -       | -        | -      |
| 有価証券及び投資有価証券<br>その他有価証券のうち満期<br>のあるもの | -          | -       | 105,317  | 55,660 |
| その他の関係会社有価証券<br>満期保有目的の債券             | 1,000,000  | -       | -        | -      |
| 合計                                    | 24,143,992 | -       | 105,317  | 55,660 |

## ５．社債、長期借入金、リース債務及びその他の有利子負債の決済日後の返済予定

前事業年度（2022年3月31日）

(単位：千円)

|       | 1年以内       | 1年超<br>2年以内 | 2年超<br>3年以内 | 3年超<br>4年以内 | 4年超<br>5年以内 | 5年超 |
|-------|------------|-------------|-------------|-------------|-------------|-----|
| 短期借入金 | 28,400,000 | -           | -           | -           | -           | -   |
| 合計    | 28,400,000 | -           | -           | -           | -           | -   |

当事業年度（2023年3月31日）

該当事項はありません。

## （有価証券関係）

## 1．満期保有目的の債券

前事業年度（2022年3月31日）

（単位：千円）

|                    | 種類  | 貸借対照表計上額  | 時価        | 差額    |
|--------------------|-----|-----------|-----------|-------|
| 時価が貸借対照表計上額を超えるもの  | 金融債 | 1,750,000 | 1,751,350 | 1,350 |
|                    | 小計  | 1,750,000 | 1,751,350 | 1,350 |
| 時価が貸借対照表計上額を超えないもの | 金融債 | 250,000   | 250,000   | -     |
|                    | 小計  | 250,000   | 250,000   | -     |
| 合計                 |     | 2,000,000 | 2,001,350 | 1,350 |

当事業年度（2023年3月31日）

（単位：千円）

|                    | 種類  | 貸借対照表計上額  | 時価      | 差額 |
|--------------------|-----|-----------|---------|----|
| 時価が貸借対照表計上額を超えるもの  | 金融債 | -         | -       | -  |
|                    | 小計  | -         | -       | -  |
| 時価が貸借対照表計上額を超えないもの | 金融債 | 1,000,000 | 999,925 | 75 |
|                    | 小計  | 1,000,000 | 999,925 | 75 |
| 合計                 |     | 1,000,000 | 999,925 | 75 |

## 2．その他有価証券

前事業年度（2022年3月31日）

（単位：千円）

|                      | 種類  | 貸借対照表計上額 | 取得原価    | 差額      |
|----------------------|-----|----------|---------|---------|
| 貸借対照表計上額が取得原価を超えるもの  | その他 | 530,192  | 410,805 | 119,387 |
|                      | 小計  | 530,192  | 410,805 | 119,387 |
| 貸借対照表計上額が取得原価を超えないもの | その他 | 156,427  | 172,330 | 15,902  |
|                      | 小計  | 156,427  | 172,330 | 15,902  |
| 合計                   |     | 686,620  | 583,135 | 103,485 |

（注）時価が取得原価に比べて著しく下落したものについては、回復可能性があるとは判断される銘柄を除き、当該時価をもって貸借対照表価額とするとともに、評価差額を当事業年度の損失として処理（以下、「減損処理」という。）することとしておりますが、当事業年度においては、該当事項はありません。

また、時価が著しく下落したと判断するための根拠を定めており、その概要は、原則として以下のとおりであります。

時価が取得原価の50%以下の銘柄

時価が取得原価の50%超70%以下の水準で一定期間推移している銘柄

当事業年度（2023年3月31日）

（単位：千円）

|                      | 種類  | 貸借対照表計上額 | 取得原価    | 差額      |
|----------------------|-----|----------|---------|---------|
| 貸借対照表計上額が取得原価を超えるもの  | その他 | 524,473  | 410,805 | 113,668 |
|                      | 小計  | 524,473  | 410,805 | 113,668 |
| 貸借対照表計上額が取得原価を超えないもの | その他 | 118,869  | 142,690 | 23,820  |
|                      | 小計  | 118,869  | 142,690 | 23,820  |
| 合計                   |     | 643,342  | 553,495 | 89,847  |

（注）時価が取得原価に比べて著しく下落したものについては、回復可能性があるとは判断される銘柄を除き、当該時価をもって貸借対照表価額とするとともに、評価差額を当事業年度の損失として処理（以下、「減損処理」という。）することとしておりますが、当事業年度においては、該当事項はありません。

また、時価が著しく下落したと判断するための根拠を定めており、その概要は、原則として以下のとおりであります。

時価が取得原価の50%以下の銘柄

時価が取得原価の50%超70%以下の水準で一定期間推移している銘柄

## 3．売却したその他有価証券

前事業年度（自 2021年4月1日 至 2022年3月31日）

（単位：千円）

| 種類  | 売却額     | 売却益の合計額 | 売却損の合計額 |
|-----|---------|---------|---------|
| その他 | 488,800 | 71,904  | 62,414  |
| 合計  | 488,800 | 71,904  | 62,414  |

当事業年度（自 2022年4月1日 至 2023年3月31日）

（単位：千円）

| 種類  | 売却額    | 売却益の合計額 | 売却損の合計額 |
|-----|--------|---------|---------|
| その他 | 54,000 | 8,036   | -       |
| 合計  | 54,000 | 8,036   | -       |

## （デリバティブ取引関係）

前事業年度（2022年3月31日）

該当事項はありません。

当事業年度（2023年3月31日）

該当事項はありません。

## （退職給付関係）

## 1．採用している退職給付制度の概要

当社は、確定給付型の制度として退職一時金制度（非積立型制度であります。）を採用しております。

当社が有する退職一時金制度は、簡便法により退職給付引当金及び退職給付費用を計算しております。

## 2．確定給付制度

(1) 簡便法を適用した制度の、退職給付引当金の期首残高と期末残高の調整表（単位：千円）

|              | 前事業年度<br>（自 2021年4月 1日<br>至 2022年3月31日） | 当事業年度<br>（自 2022年4月 1日<br>至 2023年3月31日） |
|--------------|---|---|
| 退職給付引当金の期首残高 | 232,053                                 | 240,550                                 |
| 退職給付費用       | 36,120                                  | 45,110                                  |
| 退職給付の支払額     | 27,623                                  | 1,410                                   |
| 退職給付引当金の期末残高 | 240,550                                 | 284,250                                 |

## (2) 退職給付債務の期末残高と貸借対照表に計上された退職給付引当金の調整表（単位：千円）

|                     | 前事業年度<br>( 2022年3月31日 ) | 当事業年度<br>( 2023年3月31日 ) |
|---------------------|-------------------------|-------------------------|
| 非積立型制度の退職給付債務       | 240,550                 | 284,250                 |
| 貸借対照表に計上された負債と資産の純額 | 240,550                 | 284,250                 |
| 退職給付引当金             | 240,550                 | 284,250                 |
| 貸借対照表に計上された負債と資産の純額 | 240,550                 | 284,250                 |

## (3) 退職給付費用（単位：千円）

|                | 前事業年度<br>( 自 2021年4月 1日<br>至 2022年3月31日 ) | 当事業年度<br>( 自 2022年4月 1日<br>至 2023年3月31日 ) |
|----------------|---|---|
| 簡便法で計算した退職給付費用 | 36,120                                    | 45,110                                    |

## （税効果会計関係）

（単位：千円）

| 前事業年度<br>(2022年3月31日)   | 当事業年度<br>(2023年3月31日) |        |        |        |          |   |          |       |          |       |       |         |           |       |         |        |              |       |       |         |     |       |          |         |        |   |          |         |              |        |          |        |           |         |   |             |        |        |        |          |        |          |       |          |       |       |         |           |       |         |        |              |       |       |         |     |        |          |         |        |   |          |         |              |        |          |        |           |         |
|---|-----------------------|--------|--------|--------|----------|---|----------|-------|----------|-------|-------|---------|-----------|-------|---------|--------|--------------|-------|-------|---------|-----|-------|----------|---------|--------|---|----------|---------|--------------|--------|----------|--------|-----------|---------|---|-------------|--------|--------|--------|----------|--------|----------|-------|----------|-------|-------|---------|-----------|-------|---------|--------|--------------|-------|-------|---------|-----|--------|----------|---------|--------|---|----------|---------|--------------|--------|----------|--------|-----------|---------|
| <p>1．繰延税金資産及び繰延税金負債の発生の主な原因別の内訳</p> <p>繰延税金資産</p> <table> <tr><td>ソフトウェア償却超過額</td><td>67,930</td></tr> <tr><td>敷金償却否認</td><td>22,696</td></tr> <tr><td>本社移転費用否認</td><td>-</td></tr> <tr><td>会員権評価損否認</td><td>2,591</td></tr> <tr><td>電話加入権評価損</td><td>1,395</td></tr> <tr><td>賞与引当金</td><td>101,744</td></tr> <tr><td>役員退任慰労引当金</td><td>5,358</td></tr> <tr><td>退職給付引当金</td><td>73,656</td></tr> <tr><td>その他有価証券評価差額金</td><td>4,869</td></tr> <tr><td>未払事業税</td><td>139,109</td></tr> <tr><td>その他</td><td>4,056</td></tr> <tr><td>繰延税金資産小計</td><td>423,407</td></tr> <tr><td>評価性引当額</td><td>-</td></tr> <tr><td>繰延税金資産合計</td><td>423,407</td></tr> </table> <p>繰延税金負債</p> <table> <tr><td>その他有価証券評価差額金</td><td>36,556</td></tr> <tr><td>繰延税金負債合計</td><td>36,556</td></tr> <tr><td>繰延税金資産の純額</td><td>386,850</td></tr> </table> <p>2．法定実効税率と税効果会計適用後の法人税等の負担率との差異の原因となった主な項目別の内訳</p> <p>当事業年度は、法定実効税率と税効果会計適用後の法人税等の負担率との間の差異が法定実効税率の100分の5以下であるため注記を省略しております。</p> | ソフトウェア償却超過額           | 67,930 | 敷金償却否認 | 22,696 | 本社移転費用否認 | - | 会員権評価損否認 | 2,591 | 電話加入権評価損 | 1,395 | 賞与引当金 | 101,744 | 役員退任慰労引当金 | 5,358 | 退職給付引当金 | 73,656 | その他有価証券評価差額金 | 4,869 | 未払事業税 | 139,109 | その他 | 4,056 | 繰延税金資産小計 | 423,407 | 評価性引当額 | - | 繰延税金資産合計 | 423,407 | その他有価証券評価差額金 | 36,556 | 繰延税金負債合計 | 36,556 | 繰延税金資産の純額 | 386,850 | <p>1．繰延税金資産及び繰延税金負債の発生の主な原因別の内訳</p> <p>繰延税金資産</p> <table> <tr><td>ソフトウェア償却超過額</td><td>78,112</td></tr> <tr><td>敷金償却否認</td><td>30,554</td></tr> <tr><td>本社移転費用否認</td><td>74,687</td></tr> <tr><td>会員権評価損否認</td><td>2,591</td></tr> <tr><td>電話加入権評価損</td><td>1,395</td></tr> <tr><td>賞与引当金</td><td>119,538</td></tr> <tr><td>役員退任慰労引当金</td><td>5,756</td></tr> <tr><td>退職給付引当金</td><td>87,037</td></tr> <tr><td>その他有価証券評価差額金</td><td>7,293</td></tr> <tr><td>未払事業税</td><td>127,691</td></tr> <tr><td>その他</td><td>11,741</td></tr> <tr><td>繰延税金資産小計</td><td>546,399</td></tr> <tr><td>評価性引当額</td><td>-</td></tr> <tr><td>繰延税金資産合計</td><td>546,399</td></tr> </table> <p>繰延税金負債</p> <table> <tr><td>その他有価証券評価差額金</td><td>34,805</td></tr> <tr><td>繰延税金負債合計</td><td>34,805</td></tr> <tr><td>繰延税金資産の純額</td><td>511,594</td></tr> </table> <p>2．法定実効税率と税効果会計適用後の法人税等の負担率との差異の原因となった主な項目別の内訳</p> <p>当事業年度は、法定実効税率と税効果会計適用後の法人税等の負担率との間の差異が法定実効税率の100分の5以下であるため注記を省略しております。</p> | ソフトウェア償却超過額 | 78,112 | 敷金償却否認 | 30,554 | 本社移転費用否認 | 74,687 | 会員権評価損否認 | 2,591 | 電話加入権評価損 | 1,395 | 賞与引当金 | 119,538 | 役員退任慰労引当金 | 5,756 | 退職給付引当金 | 87,037 | その他有価証券評価差額金 | 7,293 | 未払事業税 | 127,691 | その他 | 11,741 | 繰延税金資産小計 | 546,399 | 評価性引当額 | - | 繰延税金資産合計 | 546,399 | その他有価証券評価差額金 | 34,805 | 繰延税金負債合計 | 34,805 | 繰延税金資産の純額 | 511,594 |
| ソフトウェア償却超過額   | 67,930                |        |        |        |          |   |          |       |          |       |       |         |           |       |         |        |              |       |       |         |     |       |          |         |        |   |          |         |              |        |          |        |           |         |   |             |        |        |        |          |        |          |       |          |       |       |         |           |       |         |        |              |       |       |         |     |        |          |         |        |   |          |         |              |        |          |        |           |         |
| 敷金償却否認  | 22,696                |        |        |        |          |   |          |       |          |       |       |         |           |       |         |        |              |       |       |         |     |       |          |         |        |   |          |         |              |        |          |        |           |         |   |             |        |        |        |          |        |          |       |          |       |       |         |           |       |         |        |              |       |       |         |     |        |          |         |        |   |          |         |              |        |          |        |           |         |
| 本社移転費用否認  | -                     |        |        |        |          |   |          |       |          |       |       |         |           |       |         |        |              |       |       |         |     |       |          |         |        |   |          |         |              |        |          |        |           |         |   |             |        |        |        |          |        |          |       |          |       |       |         |           |       |         |        |              |       |       |         |     |        |          |         |        |   |          |         |              |        |          |        |           |         |
| 会員権評価損否認  | 2,591                 |        |        |        |          |   |          |       |          |       |       |         |           |       |         |        |              |       |       |         |     |       |          |         |        |   |          |         |              |        |          |        |           |         |   |             |        |        |        |          |        |          |       |          |       |       |         |           |       |         |        |              |       |       |         |     |        |          |         |        |   |          |         |              |        |          |        |           |         |
| 電話加入権評価損  | 1,395                 |        |        |        |          |   |          |       |          |       |       |         |           |       |         |        |              |       |       |         |     |       |          |         |        |   |          |         |              |        |          |        |           |         |   |             |        |        |        |          |        |          |       |          |       |       |         |           |       |         |        |              |       |       |         |     |        |          |         |        |   |          |         |              |        |          |        |           |         |
| 賞与引当金   | 101,744               |        |        |        |          |   |          |       |          |       |       |         |           |       |         |        |              |       |       |         |     |       |          |         |        |   |          |         |              |        |          |        |           |         |   |             |        |        |        |          |        |          |       |          |       |       |         |           |       |         |        |              |       |       |         |     |        |          |         |        |   |          |         |              |        |          |        |           |         |
| 役員退任慰労引当金   | 5,358                 |        |        |        |          |   |          |       |          |       |       |         |           |       |         |        |              |       |       |         |     |       |          |         |        |   |          |         |              |        |          |        |           |         |   |             |        |        |        |          |        |          |       |          |       |       |         |           |       |         |        |              |       |       |         |     |        |          |         |        |   |          |         |              |        |          |        |           |         |
| 退職給付引当金   | 73,656                |        |        |        |          |   |          |       |          |       |       |         |           |       |         |        |              |       |       |         |     |       |          |         |        |   |          |         |              |        |          |        |           |         |   |             |        |        |        |          |        |          |       |          |       |       |         |           |       |         |        |              |       |       |         |     |        |          |         |        |   |          |         |              |        |          |        |           |         |
| その他有価証券評価差額金  | 4,869                 |        |        |        |          |   |          |       |          |       |       |         |           |       |         |        |              |       |       |         |     |       |          |         |        |   |          |         |              |        |          |        |           |         |   |             |        |        |        |          |        |          |       |          |       |       |         |           |       |         |        |              |       |       |         |     |        |          |         |        |   |          |         |              |        |          |        |           |         |
| 未払事業税   | 139,109               |        |        |        |          |   |          |       |          |       |       |         |           |       |         |        |              |       |       |         |     |       |          |         |        |   |          |         |              |        |          |        |           |         |   |             |        |        |        |          |        |          |       |          |       |       |         |           |       |         |        |              |       |       |         |     |        |          |         |        |   |          |         |              |        |          |        |           |         |
| その他   | 4,056                 |        |        |        |          |   |          |       |          |       |       |         |           |       |         |        |              |       |       |         |     |       |          |         |        |   |          |         |              |        |          |        |           |         |   |             |        |        |        |          |        |          |       |          |       |       |         |           |       |         |        |              |       |       |         |     |        |          |         |        |   |          |         |              |        |          |        |           |         |
| 繰延税金資産小計  | 423,407               |        |        |        |          |   |          |       |          |       |       |         |           |       |         |        |              |       |       |         |     |       |          |         |        |   |          |         |              |        |          |        |           |         |   |             |        |        |        |          |        |          |       |          |       |       |         |           |       |         |        |              |       |       |         |     |        |          |         |        |   |          |         |              |        |          |        |           |         |
| 評価性引当額  | -                     |        |        |        |          |   |          |       |          |       |       |         |           |       |         |        |              |       |       |         |     |       |          |         |        |   |          |         |              |        |          |        |           |         |   |             |        |        |        |          |        |          |       |          |       |       |         |           |       |         |        |              |       |       |         |     |        |          |         |        |   |          |         |              |        |          |        |           |         |
| 繰延税金資産合計  | 423,407               |        |        |        |          |   |          |       |          |       |       |         |           |       |         |        |              |       |       |         |     |       |          |         |        |   |          |         |              |        |          |        |           |         |   |             |        |        |        |          |        |          |       |          |       |       |         |           |       |         |        |              |       |       |         |     |        |          |         |        |   |          |         |              |        |          |        |           |         |
| その他有価証券評価差額金  | 36,556                |        |        |        |          |   |          |       |          |       |       |         |           |       |         |        |              |       |       |         |     |       |          |         |        |   |          |         |              |        |          |        |           |         |   |             |        |        |        |          |        |          |       |          |       |       |         |           |       |         |        |              |       |       |         |     |        |          |         |        |   |          |         |              |        |          |        |           |         |
| 繰延税金負債合計  | 36,556                |        |        |        |          |   |          |       |          |       |       |         |           |       |         |        |              |       |       |         |     |       |          |         |        |   |          |         |              |        |          |        |           |         |   |             |        |        |        |          |        |          |       |          |       |       |         |           |       |         |        |              |       |       |         |     |        |          |         |        |   |          |         |              |        |          |        |           |         |
| 繰延税金資産の純額   | 386,850               |        |        |        |          |   |          |       |          |       |       |         |           |       |         |        |              |       |       |         |     |       |          |         |        |   |          |         |              |        |          |        |           |         |   |             |        |        |        |          |        |          |       |          |       |       |         |           |       |         |        |              |       |       |         |     |        |          |         |        |   |          |         |              |        |          |        |           |         |
| ソフトウェア償却超過額   | 78,112                |        |        |        |          |   |          |       |          |       |       |         |           |       |         |        |              |       |       |         |     |       |          |         |        |   |          |         |              |        |          |        |           |         |   |             |        |        |        |          |        |          |       |          |       |       |         |           |       |         |        |              |       |       |         |     |        |          |         |        |   |          |         |              |        |          |        |           |         |
| 敷金償却否認  | 30,554                |        |        |        |          |   |          |       |          |       |       |         |           |       |         |        |              |       |       |         |     |       |          |         |        |   |          |         |              |        |          |        |           |         |   |             |        |        |        |          |        |          |       |          |       |       |         |           |       |         |        |              |       |       |         |     |        |          |         |        |   |          |         |              |        |          |        |           |         |
| 本社移転費用否認  | 74,687                |        |        |        |          |   |          |       |          |       |       |         |           |       |         |        |              |       |       |         |     |       |          |         |        |   |          |         |              |        |          |        |           |         |   |             |        |        |        |          |        |          |       |          |       |       |         |           |       |         |        |              |       |       |         |     |        |          |         |        |   |          |         |              |        |          |        |           |         |
| 会員権評価損否認  | 2,591                 |        |        |        |          |   |          |       |          |       |       |         |           |       |         |        |              |       |       |         |     |       |          |         |        |   |          |         |              |        |          |        |           |         |   |             |        |        |        |          |        |          |       |          |       |       |         |           |       |         |        |              |       |       |         |     |        |          |         |        |   |          |         |              |        |          |        |           |         |
| 電話加入権評価損  | 1,395                 |        |        |        |          |   |          |       |          |       |       |         |           |       |         |        |              |       |       |         |     |       |          |         |        |   |          |         |              |        |          |        |           |         |   |             |        |        |        |          |        |          |       |          |       |       |         |           |       |         |        |              |       |       |         |     |        |          |         |        |   |          |         |              |        |          |        |           |         |
| 賞与引当金   | 119,538               |        |        |        |          |   |          |       |          |       |       |         |           |       |         |        |              |       |       |         |     |       |          |         |        |   |          |         |              |        |          |        |           |         |   |             |        |        |        |          |        |          |       |          |       |       |         |           |       |         |        |              |       |       |         |     |        |          |         |        |   |          |         |              |        |          |        |           |         |
| 役員退任慰労引当金   | 5,756                 |        |        |        |          |   |          |       |          |       |       |         |           |       |         |        |              |       |       |         |     |       |          |         |        |   |          |         |              |        |          |        |           |         |   |             |        |        |        |          |        |          |       |          |       |       |         |           |       |         |        |              |       |       |         |     |        |          |         |        |   |          |         |              |        |          |        |           |         |
| 退職給付引当金   | 87,037                |        |        |        |          |   |          |       |          |       |       |         |           |       |         |        |              |       |       |         |     |       |          |         |        |   |          |         |              |        |          |        |           |         |   |             |        |        |        |          |        |          |       |          |       |       |         |           |       |         |        |              |       |       |         |     |        |          |         |        |   |          |         |              |        |          |        |           |         |
| その他有価証券評価差額金  | 7,293                 |        |        |        |          |   |          |       |          |       |       |         |           |       |         |        |              |       |       |         |     |       |          |         |        |   |          |         |              |        |          |        |           |         |   |             |        |        |        |          |        |          |       |          |       |       |         |           |       |         |        |              |       |       |         |     |        |          |         |        |   |          |         |              |        |          |        |           |         |
| 未払事業税   | 127,691               |        |        |        |          |   |          |       |          |       |       |         |           |       |         |        |              |       |       |         |     |       |          |         |        |   |          |         |              |        |          |        |           |         |   |             |        |        |        |          |        |          |       |          |       |       |         |           |       |         |        |              |       |       |         |     |        |          |         |        |   |          |         |              |        |          |        |           |         |
| その他   | 11,741                |        |        |        |          |   |          |       |          |       |       |         |           |       |         |        |              |       |       |         |     |       |          |         |        |   |          |         |              |        |          |        |           |         |   |             |        |        |        |          |        |          |       |          |       |       |         |           |       |         |        |              |       |       |         |     |        |          |         |        |   |          |         |              |        |          |        |           |         |
| 繰延税金資産小計  | 546,399               |        |        |        |          |   |          |       |          |       |       |         |           |       |         |        |              |       |       |         |     |       |          |         |        |   |          |         |              |        |          |        |           |         |   |             |        |        |        |          |        |          |       |          |       |       |         |           |       |         |        |              |       |       |         |     |        |          |         |        |   |          |         |              |        |          |        |           |         |
| 評価性引当額  | -                     |        |        |        |          |   |          |       |          |       |       |         |           |       |         |        |              |       |       |         |     |       |          |         |        |   |          |         |              |        |          |        |           |         |   |             |        |        |        |          |        |          |       |          |       |       |         |           |       |         |        |              |       |       |         |     |        |          |         |        |   |          |         |              |        |          |        |           |         |
| 繰延税金資産合計  | 546,399               |        |        |        |          |   |          |       |          |       |       |         |           |       |         |        |              |       |       |         |     |       |          |         |        |   |          |         |              |        |          |        |           |         |   |             |        |        |        |          |        |          |       |          |       |       |         |           |       |         |        |              |       |       |         |     |        |          |         |        |   |          |         |              |        |          |        |           |         |
| その他有価証券評価差額金  | 34,805                |        |        |        |          |   |          |       |          |       |       |         |           |       |         |        |              |       |       |         |     |       |          |         |        |   |          |         |              |        |          |        |           |         |   |             |        |        |        |          |        |          |       |          |       |       |         |           |       |         |        |              |       |       |         |     |        |          |         |        |   |          |         |              |        |          |        |           |         |
| 繰延税金負債合計  | 34,805                |        |        |        |          |   |          |       |          |       |       |         |           |       |         |        |              |       |       |         |     |       |          |         |        |   |          |         |              |        |          |        |           |         |   |             |        |        |        |          |        |          |       |          |       |       |         |           |       |         |        |              |       |       |         |     |        |          |         |        |   |          |         |              |        |          |        |           |         |
| 繰延税金資産の純額   | 511,594               |        |        |        |          |   |          |       |          |       |       |         |           |       |         |        |              |       |       |         |     |       |          |         |        |   |          |         |              |        |          |        |           |         |   |             |        |        |        |          |        |          |       |          |       |       |         |           |       |         |        |              |       |       |         |     |        |          |         |        |   |          |         |              |        |          |        |           |         |

## （資産除去債務関係）

| 前事業年度<br>(自 2021年4月 1日<br>至 2022年3月31日)   | 当事業年度<br>(自 2022年4月 1日<br>至 2023年3月31日)   |
|---|---|
| <p>本社は不動産賃貸借契約により、退去時における原状回復に係る債務を有しております。</p> <p>当該賃貸借契約については、敷金が資産計上されておりますので、「資産除去債務に関する会計基準の適用指針」第9項、第15項に基づき、資産除去債務の負債計上及びこれに対応する除去費用の資産計上に代えて、原状回復に係る費用を敷金の回収が見込めない金額として合理的に見積もり、そのうち当事業年度の負担に属する金額を費用に計上しております。</p> | <p>本社は不動産賃貸借契約により、退去時における原状回復に係る債務を有しております。</p> <p>当該賃貸借契約については、敷金が資産計上されておりますので、「資産除去債務に関する会計基準の適用指針」第9項、第15項に基づき、資産除去債務の負債計上及びこれに対応する除去費用の資産計上に代えて、原状回復に係る費用を敷金の回収が見込めない金額として合理的に見積もり、そのうち当事業年度の負担に属する金額を費用に計上しております。</p> |

## （収益認識に関する注記）

当社は、投資運用業により委託者報酬、運用受託報酬を稼得しております。

1. 委託者報酬は、投資信託の信託約款に基づき日々の純資産総額に対する一定割合として認識され、確定した報酬を投資信託によって主に年2回、もしくは年1回受取ります。当該報酬は投資信託の運用期間にわたり収益として認識しております。
2. 運用受託報酬は、投資顧問契約で定められた投資顧問報酬に基づき、確定した報酬を顧問口座によって主に年4回、もしくは年2回受取ります。当該報酬は顧問口座の運用期間にわたり収益として認識しております。
3. 投資助言報酬は、投資助言契約で定められた投資助言報酬に基づき、確定した報酬を顧問口座によって主に年1回受取ります。当該報酬は顧問口座の運用期間にわたり収益として認識しております。

当事業年度の顧客との契約から生じる収益を分解した情報は損益計算書記載の通りです。

## （セグメント情報等）

## [セグメント情報]

前事業年度（自 2021年4月1日 至 2022年3月31日）

当社は、投資運用業の単一セグメントであるため、記載を省略しております。

当事業年度（自 2022年4月1日 至 2023年3月31日）

当社は、投資運用業の単一セグメントであるため、記載を省略しております。

## [関連情報]

前事業年度（自 2021年4月1日 至 2022年3月31日）

## 1. 製品及びサービスごとの情報

投資信託委託会社としての投資運用業、投資一任契約及び投資助言契約に係る投資運用業それぞれの営業収益は損益計算書に記載されております。

## 2. 地域ごとの情報

## (1) 営業収益

（単位：千円）

| 日本         | ケイマン    | 合計         |
|------------|---------|------------|
| 19,756,670 | 833,179 | 20,589,849 |

（注）営業収益の地域区分は、契約相手方の所在地（ファンドの場合は組成地）を基礎として分類しております。

## (2) 有形固定資産

本邦以外に所在している有形固定資産がないため、記載を省略しております。

## 3. 主要な顧客ごとの情報

（単位：千円）

| 顧客の名称         | 営業収益       | 関連するセグメント名 |
|---------------|------------|------------|
| 農林中央金庫        | 12,204,592 | 投資運用業      |
| 全国共済農業協同組合連合会 | 2,340,426  | 投資運用業      |

（注）営業収益は、当社が直接募集により販売した投資信託に係る委託者報酬、投資一任契約による運用受託報酬及び投資助言契約による投資助言報酬を顧客ごとに集計しております。



当事業年度（自 2022年4月1日 至 2023年3月31日）

### 1．製品及びサービスごとの情報

投資信託委託会社としての投資運用業、投資一任契約及び投資助言契約に係る投資運用業それぞれの営業収益は損益計算書に記載されております。

### 2．地域ごとの情報

#### (1)営業収益

（単位：千円）

| 日本         | ケイマン      | 合計         |
|------------|-----------|------------|
| 23,537,958 | 1,707,874 | 25,245,832 |

（注）営業収益の地域区分は、契約相手方の所在地（ファンドの場合は組成地）を基礎として分類しております。

#### (2)有形固定資産

本邦以外に所在している有形固定資産がないため、記載を省略しております。

### 3．主要な顧客ごとの情報

（単位：千円）

| 顧客の名称         | 営業収益       | 関連するセグメント名 |
|---------------|------------|------------|
| 農林中央金庫        | 16,103,493 | 投資運用業      |
| 全国共済農業協同組合連合会 | 2,486,311  | 投資運用業      |

（注）営業収益は、当社が直接募集により販売した投資信託に係る委託者報酬、投資一任契約による運用受託報酬及び投資助言契約による投資助言報酬を顧客ごとに集計しております。

#### [報告セグメントごとの固定資産の減損損失に関する情報]

前事業年度（自 2021年4月1日 至 2022年3月31日）

該当事項はありません。

当事業年度（自 2022年4月1日 至 2023年3月31日）

該当事項はありません。

#### [報告セグメントごとののれんの償却額及び未償却残高に関する情報]

前事業年度（自 2021年4月1日 至 2022年3月31日）

該当事項はありません。

当事業年度（自 2022年4月1日 至 2023年3月31日）

該当事項はありません。

#### [報告セグメントごとの負ののれんの発生益に関する情報]

前事業年度（自 2021年4月1日 至 2022年3月31日）

該当事項はありません。

当事業年度（自 2022年4月1日 至 2023年3月31日）

該当事項はありません。

## （関連当事者情報）

前事業年度（自 2021年4月1日 至 2022年3月31日）

## 1．関連当事者との取引

## 親会社及び法人主要株主等

| 属性               | 会社等の名称<br>又は氏名            | 所在地         | 資本金<br>又は<br>出資金<br>(百万円) | 事業の<br>内容又は<br>職業 | 議決権等<br>の所有<br>(被所有)<br>割合 | 関連当事者<br>との関係  | 取引の<br>内容                     | 取引<br>金額<br>(千円) | 科目           | 期末残高<br>(千円) |
|------------------|---------------------------|-------------|---------------------------|-------------------|----------------------------|--|-------------------------------|------------------|--------------|--------------|
| 親会社              | 農林中央<br>金庫                | 東京都<br>千代田区 | 4,040,198                 | 金融業               | 被所有<br>直接 66.66%           | 当社投資信託の<br>購入・募集・販<br>売の取扱、投資<br>一任契約等の締<br>結、投資助言契<br>約の締結<br>役員の兼任 | 資金の借入<br>に係る利息<br>の支払<br>(注1) | 8,210            | 短期借入<br>金    | 28,400,000   |
|                  |                           |             |                           |                   |                            |  | 運用受託報<br>酬の受取<br>(注2)         | 6,045,161        | 未収投資<br>一任報酬 | 2,221,441    |
|                  |                           |             |                           |                   |                            |  | 投資助言報<br>酬の受取<br>(注2)         | 5,021,561        | 未収投資<br>助言報酬 | 616,280      |
| その他の<br>関連<br>会社 | 全国共済<br>農業協同<br>組合連合<br>会 | 東京都<br>千代田区 | 756,537                   | 金融業               | 被所有<br>直接 33.34%           | 当社投資信託の<br>購入・募集・販<br>売の取扱、役員<br>の兼任                                 | 自己株式の<br>取得(注3)               | 3,605,530        | -            | -            |
|                  |                           |             |                           |                   |                            |  | 投資信託購<br>入の立替<br>(注4)         | -                | 立替金追<br>加設定  | 40,418,740   |

（注1）資金の借入については、アームズレンジスルールにおけるガイドラインに従い、市場金利を勘案して利率を合理的に決定しております。なお、担保は差し入れておりません。

（注2）取引条件は、アームズレンジスルールにおけるガイドラインに従い、一般取引条件を勘案した個別契約に基づき決定しております。

（注3）自己株式の取得は、2021年3月31日に親会社との間で締結された株主間契約にもとづく取得価格により、2021年8月17日開催の当社株主総会の決定を経て、行われております。

（注4）投資信託購入のための一時的な立替を行っています。取引条件については、当社と関連を有しない、他の取引先と同様の条件によっております。

## 2．兄弟会社等

| 属性              | 会社等の名称<br>又は氏名     | 所在地         | 資本金<br>又は<br>出資金<br>(百万円) | 事業の<br>内容又は<br>職業 | 議決権等<br>の所有<br>(被所有)<br>割合 | 関連当事者<br>との関係   | 取引の<br>内容      | 取引<br>金額<br>(千円) | 科目 | 期末残高<br>(千円) |
|-----------------|--------------------|-------------|---------------------------|-------------------|----------------------------|-----------------|----------------|------------------|----|--------------|
| 親会社<br>の子会<br>社 | 農中信託<br>銀行株式<br>会社 | 東京都<br>千代田区 | 20,000                    | 金融業               | -                          | 当社投資信託の<br>運用助言 | 自己株式の<br>取得(注) | 3,000,000        | -  | -            |

（注）自己株式取得については、2021年7月28日開催の当社取締役会での決定を経て、当社定款に定められた金額、方法により行われております。

## 2．親会社又は重要な関連会社に関する注記

## （1）親会社情報

農林中央金庫（非上場）

## （2）重要な関連会社の要約財務情報

該当事項はありません。

当事業年度（自 2022年4月1日 至 2023年3月31日）

## 1．関連当事者との取引

### 親会社及び法人主要株主等

| 属性  | 会社等の名称<br>又は氏名 | 所在地         | 資本金<br>又は<br>出資金<br>(百万円) | 事業の<br>内容又は<br>職業 | 議決権等<br>の所有<br>(被所有)<br>割合 | 関連当事者<br>との関係  | 取引の<br>内容             | 取引<br>金額<br>(千円) | 科目           | 期末残高<br>(千円) |
|-----|----------------|-------------|---------------------------|-------------------|----------------------------|--|-----------------------|------------------|--------------|--------------|
| 親会社 | 農林中央<br>金庫     | 東京都<br>千代田区 | 4,040,198                 | 金融業               | 被所有<br>直接 66.66%           | 当社投資信託の<br>購入・募集・販<br>売の取扱、投資<br>一任契約等の締<br>結、投資助言契<br>約の締結<br>役員の兼任 | 運用受託報<br>酬の受取<br>(注1) | 5,822,158        | 未収投資<br>一任報酬 | 1,548,805    |
|     |                |             |                           |                   |                            |  | 投資助言報<br>酬の受取<br>(注1) | 9,591,359        | 未収投資<br>助言報酬 | 894,529      |

（注1）取引条件は、アームズレングスルールにおけるガイドラインに従い、一般取引条件を勘案した個別契約に基づき決定しております。

## 2．親会社又は重要な関連会社に関する注記

### （1）親会社情報

農林中央金庫（非上場）

### （2）重要な関連会社の要約財務情報

該当事項はありません。

## （１株当たり情報）

|              | 前事業年度<br>（自 2021年4月 1日<br>至 2022年3月31日） | 当事業年度<br>（自 2022年4月 1日<br>至 2023年3月31日） |
|--------------|---|---|
| １株当たり純資産額    | 346,097円90銭                             | 345,775円28銭                             |
| １株当たり当期純利益金額 | - 銭                                     | - 銭                                     |

（注）１．潜在株式調整後１株当たり当期純利益金額については、潜在株式が存在しないため記載しておりません。

## ２．１株当たり純資産額の算定上の基礎は、以下のとおりであります。

|                                    | 前事業年度<br>（2022年3月31日） | 当事業年度<br>（2023年3月31日） |
|------------------------------------|-----------------------|-----------------------|
| 純資産の部の合計額（千円）                      | 17,114,873            | 20,560,561            |
| 純資産の部の合計額から控除する金額<br>（千円）          | 6,964,514             | 10,419,663            |
| （うちＡ種優先株式優先配当額・Ｂ種<br>優先株式優先配当額）    | （6,964,514）           | （9,026,760）           |
| （うちＡ種優先株式未分配配当額・Ｂ<br>種優先株式未分配配当額）  | （ - ）                 | （1,392,902）           |
| 普通株式に係る期末の純資産額<br>（千円）             | 10,150,359            | 10,140,897            |
| １株当たり純資産額の算定に用いられた<br>期末の普通株式の数（株） | 29,328                | 29,328                |

## ３．１株当たり当期純利益金額の算定上の基礎は、以下のとおりであります。

|                                 | 前事業年度<br>（自 2021年4月 1日<br>至 2022年3月31日） | 当事業年度<br>（自 2022年4月 1日<br>至 2023年3月31日） |
|---------------------------------|---|---|
| 当期純利益金額（千円）                     | 6,964,514                               | 9,026,760                               |
| 普通株主に帰属しない金額（千円）                | 6,964,514                               | 9,026,760                               |
| （うちＡ種優先株式優先配当額・Ｂ種<br>優先株式優先配当額） | （6,964,514）                             | （9,026,760）                             |
| 普通株式に係る当期純利益金額<br>（千円）          | -                                       | -                                       |
| 普通株式の期中平均株式数（株）                 | 33,180                                  | 29,328                                  |

## 中間財務諸表

## (1) 中間貸借対照表

|                          |          | 第31期中間会計期間<br>(2023年9月30日) |
|--------------------------|----------|----------------------------|
| 科 目                      | 注記<br>番号 | 金 額<br>(千円)                |
| (資産の部)                   |          |                            |
| 流動資産                     |          |                            |
| 現金及び預金                   |          | 11,560,377                 |
| 分別金信託                    |          | 584,750                    |
| 1年内償還予定のその他の<br>関係会社有価証券 |          | 500,000                    |
| 前払費用                     |          | 399,061                    |
| 未収委託者報酬                  |          | 1,919,635                  |
| 未収運用受託報酬                 |          | 2,074,508                  |
| 未収投資助言報酬                 |          | 6,362,286                  |
| 未収収益                     |          | 93                         |
| その他                      |          | 58,138                     |
| 流動資産計                    |          | 23,458,853                 |
| 固定資産                     |          |                            |
| 有形固定資産                   | 1        | 787,870                    |
| 建物                       |          | 571,545                    |
| 器具備品                     |          | 216,324                    |
| 無形固定資産                   |          | 5,264                      |
| 投資その他の資産                 |          | 1,408,638                  |
| 投資有価証券                   |          | 660,761                    |
| 長期差入保証金                  |          | 349,287                    |
| 長期前払費用                   |          | 8,471                      |
| 会員権                      |          | 6,700                      |
| 繰延税金資産                   |          | 383,418                    |
| 固定資産計                    |          | 2,201,773                  |
| 資産合計                     |          | 25,660,626                 |

|              |          | 第31期中間会計期間<br>(2023年9月30日) |
|--------------|----------|----------------------------|
| 科 目          | 注記<br>番号 | 金 額<br>(千円)                |
| (負債の部)       |          |                            |
| 流動負債         |          |                            |
| 預り金          |          | 2,523,844                  |
| 未払金          |          | 837,819                    |
| 未払運用委託料      |          | 1,184,482                  |
| 未払費用         |          | 299,904                    |
| 未払法人税等       |          | 1,952,287                  |
| 未払消費税等       |          | 267,480                    |
| 賞与引当金        |          | 424,194                    |
| 流動負債計        |          | 7,490,014                  |
| 固定負債         |          |                            |
| 退職給付引当金      |          | 307,573                    |
| 役員退任慰労引当金    |          | 23,800                     |
| 固定負債計        |          | 331,373                    |
| 負債合計         |          | 7,821,387                  |
| (純資産の部)      |          |                            |
| 株主資本         |          |                            |
| 資本金          |          | 1,466,400                  |
| 利益剰余金        |          |                            |
| 利益準備金        |          | 366,600                    |
| その他利益剰余金     |          | 15,914,534                 |
| 別途積立金        |          | 8,538,121                  |
| 繰越利益剰余金      |          | 7,376,412                  |
| 利益剰余金計       |          | 16,281,134                 |
| 株主資本計        |          | 17,747,534                 |
| 評価・換算差額等     |          |                            |
| その他有価証券評価差額金 |          | 91,705                     |
| 評価・換算差額等計    |          | 91,705                     |
| 純資産合計        |          | 17,839,239                 |
| 負債純資産合計      |          | 25,660,626                 |

## (2) 中間損益計算書

|              |          | 第31期中間会計期間<br>(自 2023年4月 1日<br>至 2023年9月30日) |
|--------------|----------|--|
| 科 目          | 注記<br>番号 | 金 額<br>(千円)                                  |
| 営業収益         |          |  |
| 委託者報酬        |          | 3,992,503                                    |
| 運用受託報酬       |          | 3,744,396                                    |
| 投資助言報酬       |          | 4,970,688                                    |
| 営業収益計        |          | 12,707,588                                   |
| 営業費用         |          |  |
| 外部運用委託料      |          | 1,969,393                                    |
| 支払手数料        |          | 666,400                                      |
| その他          |          | 1,002,286                                    |
| 営業費用計        |          | 3,638,079                                    |
| 一般管理費        | 1        | 2,638,354                                    |
| 営業利益         |          | 6,431,154                                    |
| 営業外収益        | 2        | 34,773                                       |
| 営業外費用        |          | 0  |
| 経常利益         |          | 6,465,927                                    |
| 特別損失         | 3        | 16,876                                       |
| 税引前中間純利益     |          | 6,449,050                                    |
| 法人税、住民税及び事業税 |          | 1,863,117                                    |
| 法人税等調整額      |          | 115,214                                      |
| 法人税等合計       |          | 1,978,332                                    |
| 中間純利益        |          | 4,470,717                                    |

## (3) 中間株主資本等変動計算書

第31期中間会計期間（自 2023年4月1日 至 2023年9月30日）

（単位：千円）

| 項目                            | 株主資本      |         |           |            |             | 株主資本合計     |
|-------------------------------|-----------|---------|-----------|------------|-------------|------------|
|                               | 資本金       | 利益剰余金   |           |            | 利益剰余金<br>合計 |            |
|                               |           | 利益準備金   | その他利益剰余金  |            |             |            |
|                               |           |         | 別途積立金     | 繰越利益剰余金    |             |            |
| 当期首残高                         | 1,466,400 | 366,600 | 8,538,121 | 10,127,103 | 19,031,825  | 20,498,225 |
| 当中間期変動額                       |           |         |           |            |             |            |
| 剰余金の配当                        |           |         |           | 7,221,408  | 7,221,408   | 7,221,408  |
| 利益準備金の積立                      |           |         |           |            |             |            |
| 中間純利益                         |           |         |           | 4,470,717  | 4,470,717   | 4,470,717  |
| 株主資本以外の項目<br>の当中間期変動額<br>(純額) |           |         |           |            |             |            |
| 当中間期変動額合計                     |           |         |           | 2,750,690  | 2,750,690   | 2,750,690  |
| 当中間期末残高                       | 1,466,400 | 366,600 | 8,538,121 | 7,376,412  | 16,281,134  | 17,747,534 |

| 項目                            | 評価・換算差額等             |                | 純資産合計      |
|-------------------------------|----------------------|----------------|------------|
|                               | その他有価<br>証券評価差<br>額金 | 評価・換算差<br>額等合計 |            |
| 当期首残高                         | 62,336               | 62,336         | 20,560,561 |
| 当中間期変動額                       |                      |                |            |
| 剰余金の配当                        |                      |                | 7,221,408  |
| 利益準備金の積立                      |                      |                |            |
| 中間純利益                         |                      |                | 4,470,717  |
| 株主資本以外の項目<br>の当中間期変動額<br>(純額) | 29,368               | 29,368         | 29,368     |
| 当中間期変動額合計                     | 29,368               | 29,368         | 2,721,322  |
| 当中間期末残高                       | 91,705               | 91,705         | 17,839,239 |



## 重要な会計方針

### 1. 有価証券の評価基準及び評価方法

#### (1) 満期保有目的の債券

償却原価法(定額法)を採用しております。

#### (2) その他有価証券

市場価格のない株式等以外のもの

中間決算日の市場価格等に基づく時価法（評価差額は全部純資産直入法により処理し、売却原価は総平均法により算定）を採用しております。

市場価格のない株式等

総平均法による原価法を採用しております。

### 2. 固定資産の減価償却の方法

#### (1) 有形固定資産

定率法を採用しております。ただし、建物（附属設備を除く。）及び2016年4月1日以降に取得した建物附属設備及び構築物については、定額法を採用しております。

なお、主な耐用年数は以下のとおりであります。

建物 6～50年

器具備品 3～15年

#### (2) 無形固定資産

定額法を採用しております。

なお、主な耐用年数は以下のとおりであります。

商標権 10年

### 3. 引当金の計上基準

#### (1) 賞与引当金

従業員に対する賞与の支払いに備えるため、支給見込額の当中間会計期間負担額を計上しております。

#### (2) 退職給付引当金

従業員の退職給付に備えるため、当中間会計期間末における退職給付債務の見込額に基づき計上しております。

#### (3) 役員退任慰労引当金

役員の退任慰労金の支給に備えるため、内規に基づく中間期末要支給額を計上しております。

### 4. 収益の計上基準

「収益認識に関する会計基準」（企業会計基準第29号2020年3月31日）及び「収益認識に関する会計基準の適用指針」（企業会計基準適用指針第30号2021年3月26日）を適用しており、約束した財又はサービスの支配が顧客に移転した時点で、当該財又はサービスと交換に受け取ると見込まれる金額で収益を認識しております。

## 注記事項

## （中間貸借対照表関係）

| 第31期中間会計期間<br>(2023年9月30日) |           |
|----------------------------|-----------|
| 1 有形固定資産の減価償却累計額           | 188,639千円 |

## （中間損益計算書関係）

| 第31期中間会計期間<br>(自 2023年4月 1日<br>至 2023年9月30日) |          |
|--|----------|
| 1 減価償却実施額                                    |          |
| 有形固定資産                                       | 51,208千円 |
| 無形固定資産                                       | 335千円    |
| 2 営業外収益の主要項目                                 |          |
| 受取配当金  | 33,384千円 |
| 有価証券利息                                       | 327千円    |
| 受取利息   | 60千円     |
| 投資信託売却益                                      | 164千円    |
| 3 特別損失の主要項目                                  |          |
| 固定資産除却損                                      | 737千円    |
| 有価証券評価損                                      | 16,139千円 |

## （中間株主資本等変動計算書関係）

第31期中間会計期間（自 2023年4月1日 至 2023年9月30日）

## 1. 発行済株式の種類及び総数に関する事項

| 株式の種類     | 当事業年度期首 | 当中間会計期間<br>増加 | 当中間会計期間<br>減少 | 当中間会計期間末 |
|-----------|---------|---------------|---------------|----------|
| 発行済株式     |         |               |               |          |
| 普通株式（株）   | 29,328  | -             | -             | 29,328   |
| A種優先株式（株） | 1       | -             | -             | 1        |
| B種優先株式（株） | 1       | -             | -             | 1        |
| 合計（株）     | 29,330  | -             | -             | 29,330   |

## 2. 配当に関する事項

## (1)配当金支払額

| 決 議                  | 株式の種類  | 配当金の総額<br>（千円） | 1株当たり<br>配当額（千円） | 基 準 日      | 効力発生日      |
|----------------------|--------|----------------|------------------|------------|------------|
| 2023年6月26日<br>定時株主総会 | A種優先株式 | 6,401,056      | 6,401,056        | 2023年3月31日 | 2023年6月27日 |
|                      | B種優先株式 | 820,352        | 820,352          | 2023年3月31日 | 2023年6月27日 |

(2)基準日が当中間会計期間に属する配当のうち、配当の効力発生日が当中間会計期間末後となるもの

該当事項はありません。

## （金融商品関係）

## 1. 金融商品の時価等に関する事項

中間貸借対照表計上額、時価及びこれらの差額については、次のとおりであります。

当中間会計期間（2023年9月30日）

（単位：千円）

|                                  | 中間貸借対照表計上額 | 時価        | 差額 |
|----------------------------------|------------|-----------|----|
| (1)有価証券及び投資有価証券<br>その他有価証券（*1）   | 659,074    | 659,074   | -  |
| (2)その他の関係会社有価証券<br>満期保有目的の債券（*2） | 500,000    | 500,050   | 50 |
| 資産計                              | 1,159,074  | 1,159,124 | 50 |

（\*）「現金及び預金」、「未収委託者報酬」、「未収運用受託報酬」、「未収投資助言報酬」、「預り金」、「未払運用委託料」、「未払法人税等」については、現金であること、あるいは短期間で決済されるため帳簿価額に近似するものであることから、記載を省略しております。

（\*1）市場価格のない株式等は、「（1）有価証券及び投資有価証券 その他有価証券」には含まれておりません。当該金融商品の中間貸借対照表計上額は1,687千円であります。

（\*2）1年内償還予定のその他の関係会社有価証券を含んでおります。

## ２．金融商品の時価等及び時価のレベルごとの内訳等に関する事項

当中間会計期間におけるレベルごとの時価は次のとおりであります。

金融商品の時価は、時価の算定に用いたインプットの観察可能性及び重要性に応じて、以下の3つのレベルに分類しております。

レベル 1 の時価：同一の資産又は負債の活発な市場における（無調整の）相場価格により算定した時価

レベル 2 の時価：レベル1のインプット以外の直接または間接的に観察可能なインプットを用いて算定した時価

レベル 3 の時価：重要な観察できないインプットを使用して算定した時価

時価の算定に重要な影響を与えるインプットを複数使用している場合には、それらのインプットがそれぞれ属するレベルのうち、時価の算定における優先順位が最も低いレベルに時価を分類しております。

### (1) 時価で中間貸借対照表に計上している金融商品

当中間会計期間（2023年9月30日）

（単位：千円）

| 区分           | 時価    |         |       |         |
|--------------|-------|---------|-------|---------|
|              | レベル 1 | レベル 2   | レベル 3 | 合計      |
| 有価証券及び投資有価証券 |       |         |       |         |
| その他有価証券      |       |         |       |         |
| 投資信託         | -     | 659,074 | -     | 659,074 |
| 資産計          | -     | 659,074 | -     | 659,074 |

### (2) 時価で中間貸借対照表に計上している金融商品以外の金融商品

当中間会計期間（2023年9月30日）

（単位：千円）

| 区分           | 時価    |         |       |         |
|--------------|-------|---------|-------|---------|
|              | レベル 1 | レベル 2   | レベル 3 | 合計      |
| その他の関係会社有価証券 |       |         |       |         |
| 満期保有目的の債券    |       |         |       |         |
| その他の関係会社社債   | -     | 500,050 | -     | 500,050 |
| 資産計          | -     | 500,050 | -     | 500,050 |

（注）時価の算定に用いた評価技法および時価の算定に係るインプットの説明

#### 投資信託

当社の保有している投資信託は、市場での取引頻度が低く、活発な市場における相場価格とは認められないため、その時価をレベル 2 の時価に分類しております。なお、投資信託の時価は、基準価額によっております。

#### その他の関係会社社債

当社の保有しているその他の関係会社社債は、市場での取引頻度が低く、活発な市場における相場価格とは認められないため、その時価をレベル 2 の時価に分類しております。なお、その他の関係会社社債の時価は、取引金融機関の提示する参考時価情報によっております。

## （有価証券関係）

## １．満期保有目的の債券

当中間会計期間（2023年9月30日）

（単位：千円）

|                      | 種類  | 中間貸借対照表計上額 | 時価      | 差額 |
|----------------------|-----|------------|---------|----|
| 時価が中間貸借対照表計上額を超えるもの  | 金融債 | 500,000    | 500,050 | 50 |
|                      | 小計  | 500,000    | 500,050 | 50 |
| 時価が中間貸借対照表計上額を超えないもの | 金融債 | -          | -       | -  |
|                      | 小計  | -          | -       | -  |
| 合計                   |     | 500,000    | 500,050 | 50 |

## ２．その他有価証券

当中間会計期間（2023年9月30日）

（単位：千円）

|                        | 種類  | 中間貸借対照表計上額 | 取得原価    | 差額      |
|------------------------|-----|------------|---------|---------|
| 中間貸借対照表計上額が取得原価を超えるもの  | その他 | 551,764    | 400,805 | 150,959 |
|                        | 小計  | 551,764    | 400,805 | 150,959 |
| 中間貸借対照表計上額が取得原価を超えないもの | その他 | 107,309    | 126,091 | 18,781  |
|                        | 小計  | 107,309    | 126,091 | 18,781  |
| 合計                     |     | 659,074    | 526,896 | 132,177 |

（注）時価が取得原価に比べて著しく下落したものについては、回復可能性があるかと判断される銘柄を除き、当該時価をもって中間貸借対照表価額とするとともに、評価差額を当中間会計期間末の損失として処理（以下、「減損処理」という。）することとしておりますが、当中間会計期間において、有価証券について16,139千円（その他有価証券16,139千円）減損処理を行っております。

なお、時価が著しく下落したと判断するための根拠を定めており、その概要は原則として以下のとおりであります。

時価が取得原価の50%以下の銘柄

時価が取得原価の50%超70%以下の水準で一定期間推移している銘柄

## （デリバティブ取引関係）

第31期中間会計期間（2023年9月30日）

該当事項はありません。

## （資産除去債務関係）

第31期中間会計期間（自 2023年4月1日 至 2023年9月30日）

当社は、不動産賃貸借契約により、退去時における原状回復に係る債務を有しております。

当該賃貸借契約については、敷金が資産計上されておりますので、「資産除去債務に関する会計基準の適用指針」第9項、第15項に基づき、資産除去債務の負債計上及びこれに対応する除去費用の資産計上に代えて、原状回復に係る費用を敷金の回収が見込めない金額として合理的に見積もり、そのうち当中間会計期間の負担に属する金額を費用として計上しております。

## （収益認識に関する注記）

当社は、投資運用業により委託者報酬、運用受託報酬及び投資助言報酬を稼得しております。

1. 委託者報酬は、投資信託の信託約款に基づき日々の純資産総額に対する一定割合として認識され、確定した報酬を投資信託によって主に年2回、もしくは年1回受取ります。当該報酬は投資信託の運用期間にわたり収益として認識しております。
  2. 運用受託報酬は、投資顧問契約で定められた投資顧問報酬に基づき、確定した報酬を顧問口座によって主に年4回、もしくは年2回受取ります。当該報酬は顧問口座の運用期間にわたり収益として認識しております。
  3. 投資助言報酬は、投資助言契約で定められた投資助言報酬に基づき、確定した報酬を顧問口座によって年1回受取ります。当該報酬は顧問口座の運用期間にわたり収益として認識しております。
- 当中間会計期間の顧客との契約から生じる収益を分解した情報は中間損益計算書記載の通りです。

## （セグメント情報等）

## [セグメント情報]

第31期中間会計期間（自 2023年4月1日 至 2023年9月30日）

当社は、投資運用業の単一セグメントであるため、記載を省略しております。

## [関連情報]

第31期中間会計期間（自 2023年4月1日 至 2023年9月30日）

## 1. 製品及びサービスごとの情報

投資信託委託会社としての投資運用業、投資一任契約及び投資助言契約に係る投資運用業それぞれの営業収益は中間損益計算書に記載されております。

## 2. 地域ごとの情報

## (1) 営業収益

（単位：千円）

| 日本         | ケイマン      | 合計         |
|------------|-----------|------------|
| 11,189,289 | 1,518,298 | 12,707,588 |

（注）営業収益の地域区分は、契約相手方の所在地（ファンドの場合は組成地）を基礎として分類しております。

## (2) 有形固定資産

本邦以外に所在している有形固定資産がないため、記載を省略しております。

## ３．主要な顧客ごとの情報

（単位：千円）

| 顧客の名称         | 営業収益      | 関連するセグメント名 |
|---------------|-----------|------------|
| 農林中央金庫        | 7,384,733 | 投資運用業      |
| 全国共済農業協同組合連合会 | 1,231,229 | 投資運用業      |

（注）営業収益は、当社が直接募集により販売した投資信託に係る委託者報酬、投資一任契約による運用受託報酬及び投資助言契約による投資助言報酬を顧客ごとに集計しております。

## [報告セグメントごとの固定資産の減損損失に関する情報]

第31期中間会計期間（自 2023年4月1日 至 2023年9月30日）

該当事項はありません。

## [報告セグメントごとののれんの償却額及び未償却残高に関する情報]

第31期中間会計期間（自 2023年4月1日 至 2023年9月30日）

該当事項はありません。

## [報告セグメントごとの負ののれんの発生益に関する情報]

第31期中間会計期間（自 2023年4月1日 至 2023年9月30日）

該当事項はありません。

## （１株当たり情報）

１株当たり純資産額及び算定上の基礎は、以下のとおりであります。

|                                     | 第31期中間会計期間<br>(2023年9月30日) |
|-------------------------------------|----------------------------|
| １株当たり純資産額                           | 346,776円67銭                |
| (算定上の基礎)                            |                            |
| 純資産の部の合計額(千円)                       | 17,839,239                 |
| 純資産の部の合計額から控除する金額(千円)               | 7,668,972                  |
| (うちＡ種優先株式優先配当予定額・Ｂ種優先株式優先配当予定額)(千円) | (4,470,717)                |
| (うちＡ種優先株式未分配配当額・Ｂ種優先株式未分配配当額)(千円)   | (3,198,255)                |
| 普通株式に係る中間期末の純資産額(千円)                | 10,170,266                 |
| １株当たり純資産額の算定に用いられた中間期末の普通株式の数(株)    | 29,328                     |

１株当たり中間純利益金額及び算定上の基礎は、以下のとおりであります。

|                                     | 第31期中間会計期間<br>(自 2023年4月 1日<br>至 2023年9月30日) |
|-------------------------------------|--|
| １株当たり中間純利益金額                        | - 銭  |
| (算定上の基礎)                            |  |
| 中間純利益金額(千円)                         | 4,470,717                                    |
| 普通株主に帰属しない金額(千円)                    | 4,470,717                                    |
| (うちＡ種優先株式優先配当予定額・Ｂ種優先株式優先配当予定額)(千円) | (4,470,717)                                  |
| 普通株式に係る中間純利益金額(千円)                  | -  |
| 普通株式の期中平均株式数(株)                     | 29,328                                       |

(注) 潜在株式調整後1株当たり中間純利益金額については、潜在株式が存在しないため記載しておりません。

## （重要な後発事象）

該当事項はありません。



#### 4【利害関係人との取引制限】

委託者は、「金融商品取引法」の定めるところにより、利害関係人との取引について、次に掲げる行為が禁止されています。

自己又はその取締役若しくは執行役との間における取引を行うことを内容とした運用を行うこと(投資者の保護に欠け、若しくは取引の公正を害し、又は金融商品取引業の信用を失墜させるおそれがないものとして内閣府令で定めるものを除きます。 )。

運用財産相互間において取引を行うことを内容とした運用を行うこと(投資者の保護に欠け、若しくは取引の公正を害し、又は金融商品取引業の信用を失墜させるおそれがないものとして内閣府令で定めるものを除きます。 )。

通常取引の条件と異なる条件であって取引の公正を害するおそれのある条件で、委託者の親法人等（委託者の総株主等の議決権の過半数を保有していることその他の当該金融商品取引業者と密接な関係を有する法人その他の団体として政令で定める要件に該当する者をいいます。以下

において同じ。 ）又は子法人等（委託者が総株主等の議決権の過半数を保有していることその他の当該金融商品取引業者と密接な関係を有する法人その他の団体として政令で定める要件に該当する者をいいます。以下同じ。 ）と有価証券の売買その他の取引又は金融デリバティブ取引を行うこと。

委託者の親法人等又は子法人等の利益を図るため、その行う投資運用業に関して運用の方針、運用財産の額若しくは市場の状況に照らして不必要な取引を行うことを内容とした運用を行うこと。

上記 に掲げるもののほか、委託者の親法人等又は子法人等が関与する行為であって、投資者の保護に欠け、若しくは取引の公正を害し、又は金融商品取引業の信用を失墜させるおそれのあるものとして内閣府令で定める行為。

#### 5【その他】

（１）定款の変更、事業譲渡又は事業譲受、出資の状況その他の重要事項について  
該当事項はありません。

（２）訴訟事件その他の重要事項

本書提出日現在、委託者およびファンドに重要な影響を与えた事実、または、与えると予想される事実はありません。

## 第 2 【その他の関係法人の概況】

## 1 【名称、資本金の額及び事業の内容】

## ( 1 ) 受託者

名称

三菱ＵＦＪ信託銀行株式会社

資本金の額（2023年3月末日現在）

324,279百万円

事業の内容

銀行法に基づき銀行業を営むとともに、金融機関の信託業務の兼営等に関する法律（兼営法）に基づき信託業務を営んでいます。

&lt; 再信託受託会社の概況 &gt;

名称

日本マスタートラスト信託銀行株式会社

資本金の額（2023年3月末日現在）

10,000百万円

事業の内容

銀行法に基づき銀行業を営むとともに、金融機関の信託業務の兼営等に関する法律（兼営法）に基づき信託業務を営んでいます。

## ( 2 ) 販売会社

| 名称                          | 資本金の額<br>( 2023年3月末日現在 )      | 事業の内容                                   |
|-----------------------------|-------------------------------|---|
| 野村證券株式会社                    | 10,000百万円                     | 「金融商品取引法」に定める<br>第一種金融商品取引業を営ん<br>でいます。 |
| S M B C 日興証券株式会社            | 10,000百万円                     |   |
| みずほ証券株式会社                   | 125,167百万円                    |   |
| 大和証券株式会社                    | 100,000百万円                    |   |
| 東海東京証券株式会社                  | 6,000百万円                      |   |
| 三菱ＵＦＪモルガン・スタン<br>レー証券株式会社   | 40,500百万円                     |   |
| モルガン・スタンレーＭＵＦ<br>Ｇ証券株式会社    | 62,149百万円                     |   |
| BNPパリバ証券株式会社                | 102,025百万円                    |   |
| JPモルガン証券株式会社                | 73,272百万円                     |   |
| エービーエヌ・アムロ・クリ<br>アリング証券株式会社 | 5,505百万円<br>( 2022年12月末日現在 )  |   |
| ゴールドマン・サックス証券<br>株式会社       | 83,616百万円<br>( 2022年12月末日現在 ) |   |
| シティグループ証券株式会社               | 96,307百万円<br>( 2022年12月末日現在 ) |   |
| ソシエテ・ジェネラル証券株<br>式会社        | 35,765百万円<br>( 2022年12月末日現在 ) |   |
| BofA証券株式会社                  | 83,140百万円<br>( 2022年12月末日現在 ) |   |
| パークレイズ証券株式会社                | 38,945百万円<br>( 2022年12月末日現在 ) |   |

## 2 【関係業務の概要】

( 1 ) 受託者

当証券投資信託契約の受託者として、委託者との信託契約の締結、信託財産の保管・管理・計算業務等を行います。

なお、信託事務の一部につき日本マスタートラスト信託銀行株式会社に委託することができます。

( 2 ) 販売会社

当証券投資信託の販売会社として、募集の取扱い、交換請求の受付、受益権の買取りに関する事務ならびに信託終了時の交換の交付等に関する事務等を行います。

3 【資本関係】

ありません。

### 第3【その他】

#### （１）目論見書の表紙から本文の前までの記載等について

金融商品取引法の規定に基づく目論見書である旨を記載することがあります。

交付目論見書または請求目論見書である旨を記載することがあります。

委託会社等の情報、受託会社に関する情報を記載することがあります。

詳細な情報の入手方法として、以下の事項を記載することがあります。

- ・委託会社のホームページアドレス、電話番号及び受付時間等
- ・請求目論見書の入手方法及び投資信託約款が請求目論見書に掲載されている旨

使用開始日を記載することがあります。

届出の効力に関する事項について、次に掲げるいずれかの内容を記載することがあります。

- ・届出をした日及び当該届出の効力の発生の有無を確認する方法
- ・届出をした日、届出が効力を生じている旨及び効力発生日

次の事項を記載することがあります。

- ・投資信託の財産は受託会社において信託法に基づき分別管理されている旨
- ・請求目論見書は投資者の請求により販売会社から交付される旨及び当該請求を行った場合にはその旨の記録をしておくべきである旨
- ・「ご購入に際しては、本書の内容を十分にお読みください。」との趣旨を示す記載
- ・ファンドの内容に関して重大な変更を行う場合には、投信法に基づき事前に投資者の意向を確認する旨
- ・投資信託は預貯金や保険契約と異なり、預金（貯金）保険機構および保険契約者保護機構の保護の対象ではない旨
- ・投資信託は元本が保証されているものではなく、投資した資産の価値の減少を含むリスクは、投資信託を購入されたお客様に負っていただく旨
- ・登録金融機関の販売の場合には、投資者保護基金の対象とはならない旨
- ・課税上の取扱いに関する事項

委託会社、当ファンドのロゴ・マーク等を記載することがあります。

ファンドの形態等を記載することがあります。

図案を採用することがあります。

#### （２）目論見書は別称として「投資信託説明書」と称して使用することがあります。

#### （３）交付目論見書にクーリング・オフに関する事項を記載することがあります。

#### （４）目論見書は電子媒体等として使用される他、インターネット等に掲載される場合があります。

#### （５）請求目論見書に当ファンドの投資信託約款の全文を記載します。

# 独立監査人の監査報告書

2023年6月16日

農林中金全共連アセットマネジメント株式会社  
取締役会 御中

## EY新日本有限責任監査法人

東京事務所  
指定有限責任社員  
業務執行社員  
指定有限責任社員  
業務執行社員

公認会計士 細野 和也  
公認会計士 長尾 充洋

### 監査意見

当監査法人は、金融商品取引法第193条の2第1項の規定に基づく監査証明を行うため、「委託会社等の経理状況」に掲げられている農林中金全共連アセットマネジメント株式会社の2022年4月1日から2023年3月31日までの第30期事業年度の財務諸表、すなわち、貸借対照表、損益計算書、株主資本等変動計算書、重要な会計方針及びその他の注記について監査を行った。

当監査法人は、上記の財務諸表が、我が国において一般に公正妥当と認められる企業会計の基準に準拠して、農林中金全共連アセットマネジメント株式会社の2023年3月31日現在の財政状態及び同日をもって終了する事業年度の経営成績を、全ての重要な点において適正に表示しているものと認める。

### 監査意見の根拠

当監査法人は、我が国において一般に公正妥当と認められる監査の基準に準拠して監査を行った。監査の基準における当監査法人の責任は、「財務諸表監査における監査人の責任」に記載されている。当監査法人は、我が国における職業倫理に関する規定に従って、会社から独立しており、また、監査人としてのその他の倫理上の責任を果たしている。当監査法人は、意見表明の基礎となる十分かつ適切な監査証拠を入手したと判断している。

### その他の記載内容

その他の記載内容は、監査した財務諸表を含む開示書類に含まれる情報のうち、財務諸表及びその監査報告書以外の情報である。

当監査法人は、その他の記載内容が存在しないと判断したため、その他の記載内容に対するいかなる作業も実施していない。

### 財務諸表に対する経営者並びに監査役及び監査役会の責任

経営者の責任は、我が国において一般に公正妥当と認められる企業会計の基準に準拠して財務諸表を作成し適正に表示することにある。これには、不正又は誤謬による重要な虚偽表示のない財務諸表を作成し適正に表示するために経営者が必要と判断した内部統制を整備及び運用することが含まれる。

財務諸表を作成するに当たり、経営者は、継続企業の前提に基づき財務諸表を作成することが適切であるかどうかを評価し、我が国において一般に公正妥当と認められる企業会計の基準に基づいて継続企業に関する事項を開示する必要がある場合には当該事項を開示する責任がある。

監査役及び監査役会の責任は、財務報告プロセスの整備及び運用における取締役の職務の執行を監視することにある。

### 財務諸表監査における監査人の責任

監査人の責任は、監査人が実施した監査に基づいて、全体としての財務諸表に不正又は誤謬による重要な虚偽表示がないかどうかについて合理的な保証を得て、監査報告書において独立の立場から財務諸表に対する意見を表明することにある。虚偽表示は、不正又は誤謬により発生する可能性があり、個別に又は集計すると、財務諸表の利用者の意思決定に影響を与えると合理的に見込まれる場合に、重要性があると判断される。

監査人は、我が国において一般に公正妥当と認められる監査の基準に従って、監査の過程を通じて、職業的専門家としての判断を行い、職業的懐疑心を保持して以下を実施する。

- ・ 不正又は誤謬による重要な虚偽表示リスクを識別し、評価する。また、重要な虚偽表示リスクに対応した監査手続を立案し、実施する。監査手続の選択及び適用は監査人の判断による。さらに、意見表明の基礎となる十分かつ適切な監査証拠を入手する。
- ・ 財務諸表監査の目的は、内部統制の有効性について意見表明するためのものではないが、監査人は、リスク評価の実施に際して、状況に応じた適切な監査手続を立案するために、監査に関連する内部統制を検討する。
- ・ 経営者が採用した会計方針及びその適用方法の適切性、並びに経営者によって行われた会計上の見積りの合理性及び関連する注記事項の妥当性を評価する。
- ・ 経営者が継続企業を前提として財務諸表を作成することが適切であるかどうか、また、入手した監査証拠に基づき、継続企業の前提に重要な疑義を生じさせるような事象又は状況に関して重要な不確実性が認められるかどうか結論付ける。継続企業の前提に関する重要な不確実性が認められる場合は、監査報告書において財務諸表の注記事項に注意を喚起すること、又は重要な不確実性に関する財務諸表の注記事項が適切でない場合は、財務諸表に対して除外事項付意見を表明することが求められている。監査人の結論は、監査報告書日までに入手した監査証拠に基づいているが、将来の事象や状況により、企業は継続企業として存続できなくなる可能性がある。
- ・ 財務諸表の表示及び注記事項が、我が国において一般に公正妥当と認められる企業会計の基準に準拠しているかどうかとともに、関連する注記事項を含めた財務諸表の表示、構成及び内容、並びに財務諸表が基礎となる取引や会計事象を適正に表示しているかどうかを評価する。

監査人は、監査役及び監査役会に対して、計画した監査の範囲とその実施時期、監査の実施過程で識別した内部統制の重要な不備を含む監査上の重要な発見事項、及び監査の基準で求められているその他の事項について報告を行う。

監査人は、監査役及び監査役会に対して、独立性についての我が国における職業倫理に関する規定を遵守したこと、並びに監査人の独立性に影響を与えると合理的に考えられる事項、及び阻害要因を除去又は軽減するためにセーフガードを講じている場合はその内容について報告を行う。

#### 利害関係

会社と当監査法人又は業務執行社員との間には、公認会計士法の規定により記載すべき利害関係はない。

以 上

---

（注）１．上記の監査報告書の原本は当社が別途保管しております。

２．XBRLデータは監査の対象には含まれていません。

独立監査人の監査報告書

2024年5月8日

農林中金全共連アセットマネジメント株式会社

取締役会 御中

PwC Japan有限責任監査法人

東京事務所

指定有限責任社員 業務執行社員 公認会計士 山口 健 志

## 監査意見

当監査法人は、金融商品取引法第193条の2第1項の規定に基づく監査証明を行うため、「ファンドの経理状況」に掲げられているNZAM 上場投信 JPX日経400の2023年8月16日から2024年2月15日までの計算期間の財務諸表、すなわち、貸借対照表、損益及び剰余金計算書、注記表並びに附属明細表について監査を行った。

当監査法人は、上記の財務諸表が、我が国において一般に公正妥当と認められる企業会計の基準に準拠して、NZAM 上場投信 JPX日経400の2024年2月15日現在の信託財産の状態及び同日をもって終了する計算期間の損益の状況を、全ての重要な点において適正に表示しているものと認める。

## 監査意見の根拠

当監査法人は、我が国において一般に公正妥当と認められる監査の基準に準拠して監査を行った。監査の基準における当監査法人の責任は、「財務諸表監査における監査人の責任」に記載されている。当監査法人は、我が国における職業倫理に関する規定に従って、農林中金全共連アセットマネジメント株式会社及びファンドから独立しており、また、監査人としてのその他の倫理上の責任を果たしている。当監査法人は、意見表明の基礎となる十分かつ適切な監査証拠を入手したと判断している。

## その他の記載内容

その他の記載内容は、有価証券報告書及び有価証券届出書（訂正有価証券届出書を含む）に含まれる情報のうち、財務諸表及びその監査報告書以外の情報である。経営者の責任は、その他の記載内容を作成し開示することにある。

当監査法人の財務諸表に対する監査意見の対象にはその他の記載内容は含まれておらず、当監査法人はその他の記載内容に対して意見を表明するものではない。

財務諸表監査における当監査法人の責任は、その他の記載内容を通読し、通読の過程において、その他の記載内容と財務諸表又は当監査法人が監査の過程で得た知識との間に重要な相違があるかどうか検討すること、また、そのような重要な相違以外にその他の記載内容に重要な誤りの兆候があるかどうか注意を払うことにある。

当監査法人は、実施した作業に基づき、その他の記載内容に重要な誤りがあると判断した場合には、その事実を報告することが求められている。

その他の記載内容に関して、当監査法人が報告すべき事項はない。

## 財務諸表に対する経営者の責任

経営者の責任は、我が国において一般に公正妥当と認められる企業会計の基準に準拠して財務諸表を作成し適正に表示することにある。これには、不正又は誤謬による重要な虚偽表示のない財務諸表を作成し適正に表示するために経営者が必要と判断した内部統制を整備及び運用することが含まれる。

財務諸表を作成するに当たり、経営者は、継続企業の前提に基づき財務諸表を作成することが適切であるかどうかを評価し、我が国において一般に公正妥当と認められる企業会計の基準に基づいて継続企業に関する事項を開示する必要がある場合には当該事項を開示する責任がある。

## 財務諸表監査における監査人の責任

監査人の責任は、監査人が実施した監査に基づいて、全体としての財務諸表に不正又は誤謬による重要な虚偽表示がないかどうかについて合理的な保証を得て、監査報告書において独立の立場から財務諸表に対する意見を表明することにある。虚偽表示は、不正又は誤謬により発生する可能性があり、個別に又は集計すると、財務諸表の利用者の意思決定に影響を与えると合理的に見込まれる場合に、重要性があると判断される。

監査人は、我が国において一般に公正妥当と認められる監査の基準に従って、監査の過程を通じて、職業的専門家としての判断を行い、職業的懐疑心を保持して以下を実施する。

- ・ 不正又は誤謬による重要な虚偽表示リスクを識別し、評価する。また、重要な虚偽表示リスクに対応した監査手続を立案し、実施する。監査手続の選択及び適用は監査人の判断による。さらに、意見表明の基礎となる十分かつ適切な監査証拠を入手する。
- ・ 財務諸表監査の目的は、内部統制の有効性について意見表明するためのものではないが、監査人は、リスク評価の実施に際して、状況に応じた適切な監査手続を立案するために、監査に関連する内部統制を検討する。
- ・ 経営者が採用した会計方針及びその適用方法の適切性、並びに経営者によって行われた会計上の見積りの合理性及び関連する注記事項の妥当性を評価する。
- ・ 経営者が継続企業を前提として財務諸表を作成することが適切であるかどうか、また、入手した監査証拠に基づき、継続企業の前提に重要な疑義を生じさせるような事象又は状況に関して重要な不確実性が認められるかどうか結論付ける。継続企業の前提に関する重要な不確実性が認められる場合は、監査報告書において財務諸表の注記事項に注意を喚起すること、又は重要な不確実性に関する財務諸表の注記事項が適切でない場合は、財務諸表に対して除外事項付意見を表明することが求められている。監査人の結論は、監査報告書日までに入手した監査証拠に基づいているが、将来の事象や状況により、ファンドは継続企業として存続できなくなる可能性がある。
- ・ 財務諸表の表示及び注記事項が、我が国において一般に公正妥当と認められる企業会計の基準に準拠しているかどうかとともに、関連する注記事項を含めた財務諸表の表示、構成及び内容、並びに財務諸表が基礎となる取引や会計事象を適正に表示しているかどうかを評価する。

監査人は、経営者に対して、計画した監査の範囲とその実施時期、監査の実施過程で識別した内部統制の重要な不備を含む監査上の重要な発見事項、及び監査の基準で求められているその他の事項について報告を行う。

監査人は、経営者に対して、独立性についての我が国における職業倫理に関する規定を遵守したこと、並びに監査人の独立性に影響を与えると合理的に考えられる事項、及び阻害要因を除去するための対応策を講じている場合又は阻害要因を許容可能な水準にまで軽減するためのセーフガードを適用している場合はその内容について報告を行う。

#### 利害関係

農林中金全共連アセットマネジメント株式会社及びファンドと当監査法人又は業務執行社員との間には、公認会計士法の規定により記載すべき利害関係はない。

以 上

---

（注）１．上記の監査報告書の原本は当社が別途保管しております。

２．XBRLデータは監査の対象には含まれていません。



# 独立監査人の中間監査報告書

2023年12月12日

農林中金全共連アセットマネジメント株式会社  
取締役会御中

## EY新日本有限責任監査法人

|                             |              |
|-----------------------------|--------------|
| 東京事務所<br>指定有限責任社員<br>業務執行社員 | 公認会計士 長尾 充 洋 |
| 指定有限責任社員<br>業務執行社員          | 公認会計士 佐久間 啓  |

### 中間監査意見

当監査法人は、金融商品取引法第193条の2第1項の規定に基づく監査証明を行うため、「委託会社等の経理状況」に掲げられている農林中金全共連アセットマネジメント株式会社の2023年4月1日から2024年3月31日までの第31期事業年度の中間会計期間（2023年4月1日から2023年9月30日まで）に係る中間財務諸表、すなわち、中間貸借対照表、中間損益計算書、中間株主資本等変動計算書、重要な会計方針及びその他の注記について中間監査を行った。

当監査法人は、上記の中間財務諸表が、我が国において一般に公正妥当と認められる中間財務諸表の作成基準に準拠して、農林中金全共連アセットマネジメント株式会社の2023年9月30日現在の財政状態及び同日をもって終了する中間会計期間（2023年4月1日から2023年9月30日まで）の経営成績に関する有用な情報を表示しているものと認める。

### 中間監査意見の根拠

当監査法人は、我が国において一般に公正妥当と認められる中間監査の基準に準拠して中間監査を行った。中間監査の基準における当監査法人の責任は、「中間財務諸表監査における監査人の責任」に記載されている。当監査法人は、我が国における職業倫理に関する規定に従って、会社から独立しており、また、監査人としてのその他の倫理上の責任を果たしている。当監査法人は、中間監査の意見表明の基礎となる十分かつ適切な監査証拠を入手したと判断している。

### 中間財務諸表に対する経営者並びに監査役及び監査役会の責任

経営者の責任は、我が国において一般に公正妥当と認められる中間財務諸表の作成基準に準拠して中間財務諸表を作成し有用な情報を表示することにある。これには、不正又は誤謬による重要な虚偽表示のない中間財務諸表を作成し有用な情報を表示するために経営者が必要と判断した内部統制を整備及び運用することが含まれる。

中間財務諸表を作成するに当たり、経営者は、継続企業の前提に基づき中間財務諸表を作成することが適切であるかどうかを評価し、我が国において一般に公正妥当と認められる中間財務諸表の作成基準に基づいて継続企業に関する事項を開示する必要がある場合には当該事項を開示する責任がある。

監査役及び監査役会の責任は、財務報告プロセスの整備及び運用における取締役の職務の執行を監視することにある。

### 中間財務諸表監査における監査人の責任

監査人の責任は、監査人が実施した中間監査に基づいて、全体として中間財務諸表の有用な情報の表示に関して投資者の判断を損なうような重要な虚偽表示がないかどうかの合理的な保証を得て、中間監査報告書において独立の立場から中間財務諸表に対する意見を表明することにある。虚偽表示は、不正又は誤謬により発生する可能性があり、個別に又は集計すると、中間財務諸表の利用者の意思決定に影響を与えると合理的に見込まれる場合に、重要性があると判断される。

監査人は、我が国において一般に公正妥当と認められる中間監査の基準に従って、中間監査の過程を通じて、職業的専門家としての判断を行い、職業的懐疑心を保持して以下を実施する。

- ・ 不正又は誤謬による中間財務諸表の重要な虚偽表示リスクを識別し、評価する。また、重要な虚偽表示リスクに対応する中間監査手続を立案し、実施する。中間監査手続の選択及び適用は監査人の判断による。さらに、中間監査の意見表明の基礎となる十分かつ適切な監査証拠を入手する。なお、中間監査手続は、年度監査と比べて監査手続の一部が省略され、監査人の判断により、不正又は誤謬による中間財務諸表の重要な虚偽表示リスクの評価に基づいて、分析的手続等を中心とした監査手続に必要な応じて追加の監査手続が選択及び適用される。
- ・ 中間財務諸表監査の目的は、内部統制の有効性について意見表明するためのものではないが、監査人は、リスク評価の実施に際して、状況に応じた適切な中間監査手続を立案するために、中間財務諸表の作成と有用な情報の表示に関連する内部統制を検討する。
- ・ 経営者が採用した会計方針及びその適用方法並びに経営者によって行われた会計上の見積りの合理性及び関連する注記事項の妥当性を評価する。
- ・ 経営者が継続企業を前提として中間財務諸表を作成することが適切であるかどうか、また、入手した監査証拠に基づき、継続企業の前提に重要な疑義を生じさせるような事象又は状況に関して重要な不確実性が認められるかどうか結論付ける。継続企業の前提に関する重要な不確実性が認められる場合は、中間監査報告書において中間財務諸表の注記事項に注意を喚起すること、又は重要な不確実性に関する中間財務諸表の注記事項が適切でない場合は、中間財務諸表に対して除外事項付意見を表明することが求められている。監査人の結論は、中間監査報告書日までに入手した監査証拠に基づいているが、将来の事象や状況により、企業は継続企業として存続できなくなる可能性がある。
- ・ 中間財務諸表の表示及び注記事項が、我が国において一般に公正妥当と認められる中間財務諸表の作成基準に準拠しているかどうかとともに、関連する注記事項を含めた中間財務諸表の表示、構成及び内容、並びに中間財務諸表が基礎となる取引や会計事象に関して有用な情報を表示しているかどうかを評価する。

監査人は、監査役及び監査役会に対して、計画した中間監査の範囲とその実施時期、中間監査の実施過程で識別した内部統制の重要な不備を含む中間監査上の重要な発見事項、及び中間監査の基準で求められているその他の事項について報告を行う。

監査人は、監査役及び監査役会に対して、独立性についての我が国における職業倫理に関する規定を遵守したこと、並びに監査人の独立性に影響を与えると合理的に考えられる事項、及び阻害要因を除去するための対応策を講じている場合又は阻害要因を許容可能な水準にまで軽減するためのセーフガードを適用している場合はその内容について報告を行う。

#### 利害関係

会社と当監査法人又は業務執行社員との間には、公認会計士法の規定により記載すべき利害関係はない。

以 上

---

（注）１．上記の中間監査報告書の原本は当社が別途保管しております。

２．X B R L データは監査の対象には含まれていません。