

【表紙】

【提出書類】 有価証券報告書

【根拠条文】 金融商品取引法第24条第1項

【提出先】 関東財務局長

【提出日】 2024年6月20日

【事業年度】 第66期(自 2023年4月1日 至 2024年3月31日)

【会社名】 株式会社イエローハット

【英訳名】 YELLOW HAT LTD.

【代表者の役職氏名】 代表取締役社長 木村 昭夫

【本店の所在の場所】 東京都千代田区岩本町一丁目7番4号

【電話番号】 03-6866-0163

【事務連絡者氏名】 経理部長 三橋 広康

【最寄りの連絡場所】 東京都千代田区岩本町一丁目7番4号

【電話番号】 03-6866-0163

【事務連絡者氏名】 経理部長 三橋 広康

【縦覧に供する場所】 株式会社東京証券取引所
(東京都中央区日本橋兜町2番1号)

第一部【企業情報】

第1【企業の概況】

1【主要な経営指標等の推移】

(1) 連結経営指標等

回次	第62期	第63期	第64期	第65期	第66期
決算年月	2020年3月	2021年3月	2022年3月	2023年3月	2024年3月
売上高 (百万円)	141,031	146,994	148,038	147,157	146,641
経常利益 (百万円)	11,095	14,031	15,014	16,305	15,964
親会社株主に帰属する 当期純利益 (百万円)	7,334	8,546	9,659	10,665	10,259
包括利益 (百万円)	7,208	9,314	9,834	11,145	12,740
純資産額 (百万円)	84,420	91,386	98,298	106,710	116,522
総資産額 (百万円)	109,560	118,980	126,418	136,442	144,030
1株当たり純資産額 (円)	1,827.10	1,976.74	2,125.62	2,306.50	2,517.11
1株当たり当期純利益 (円)	159.06	185.28	209.32	230.96	222.03
潜在株式調整後 1株当たり当期純利益 (円)	158.46	184.50	208.45	230.03	221.18
自己資本比率 (%)	76.9	76.7	77.6	78.1	80.8
自己資本利益率 (%)	9.0	9.7	10.2	10.4	9.2
株価収益率 (倍)	9.45	10.22	7.51	7.89	8.21
営業活動による キャッシュ・フロー (百万円)	7,726	19,352	9,732	13,570	11,483
投資活動による キャッシュ・フロー (百万円)	10,777	11,101	9,668	13,420	11,308
財務活動による キャッシュ・フロー (百万円)	1,753	2,396	3,169	2,802	3,588
現金及び現金同等物 の期末残高 (百万円)	8,174	14,029	10,902	8,251	4,838
従業員数 (人)	3,558	3,711	3,806	3,684	3,784
[外、平均臨時雇用者数]	[1,411]	[1,426]	[1,237]	[1,174]	[1,229]

(注) 1. [外、平均臨時雇用者数]は8時間換算で記載しております。

2. 従業員数は、就業人員数を記載しております。

(2) 提出会社の経営指標等

回次	第62期	第63期	第64期	第65期	第66期
決算年月	2020年3月	2021年3月	2022年3月	2023年3月	2024年3月
売上高 (百万円)	98,799	95,291	95,604	96,506	95,504
経常利益 (百万円)	9,693	11,124	11,234	12,461	12,005
当期純利益 (百万円)	6,306	7,289	7,314	8,615	8,116
資本金 (百万円)	15,072	15,072	15,072	15,072	15,072
発行済株式総数 (株)	49,923,146	49,923,146	49,923,146	49,923,146	49,923,146
純資産額 (百万円)	78,264	83,885	88,567	94,918	102,508
総資産額 (百万円)	100,616	109,941	117,296	125,265	130,545
1株当たり純資産額 (円)	1,692.79	1,813.32	1,914.09	2,050.91	2,213.99
1株当たり配当額 (内1株当たり中間配当額) (円)	46.00 (20.00)	54.00 (26.00)	58.00 (29.00)	62.00 (31.00)	66.00 (33.00)
1株当たり当期純利益 (円)	136.69	157.94	158.43	186.52	175.62
潜在株式調整後 1株当たり当期純利益 (円)	136.18	157.28	157.76	185.77	174.94
自己資本比率 (%)	77.6	76.1	75.4	75.6	78.4
自己資本利益率 (%)	8.3	9.0	8.5	9.4	8.2
株価収益率 (倍)	11.0	12.0	9.9	9.8	10.4
配当性向 (%)	33.7	34.2	36.6	33.2	37.6
従業員数 [外、平均臨時雇用者数] (人)	163 [62]	163 [68]	154 [73]	142 [72]	139 [72]
株主総利回り (比較指標：配当込みTOPIX) (%)	106.4 [90.5]	136.9 [128.6]	118.8 [131.2]	140.3 [138.8]	156.4 [196.2]
最高株価 (円)	2,060	2,009	2,157	1,883	1,999
最低株価 (円)	1,195	1,313	1,512	1,526	1,709

(注) 1. [外、平均臨時雇用者数]は8時間換算で記載しております。

2. 従業員数は、就業人員数を記載しております。

3. 最高株価及び最低株価は、2022年4月4日より東京証券取引所プライム市場におけるものであり、それ以前については東京証券取引所市場第一部におけるものであります。

2 【沿革】

当社(1962年3月15日設立)は、1981年4月1日を合併期日として、株式額面を500円から50円に変更する事を目的として、形式上の存続会社である株式会社ローヤル(1981年1月12日に嶋田産業株式会社が株式会社ローヤルに商号変更)と合併しました。

形式上の存続会社である同社は、合併前には休業状態にありましたので会社の沿革につきましては、実質上の存続会社に関してのみ記載しました。

年月	概要
1961年10月	東京都千代田区麹町に自動車用品及び付属用品の販売を目的としてローヤル創業
1962年3月	資本金2百万円にて株式会社に改組、株式会社ローヤル設立
1965年1月	仙台営業所(現 北海道・東北支店)を開設
1966年4月	名古屋営業所(旧 中部支店)及び大阪営業所(現 中部・近畿・四国支店)を開設
1967年6月	東京都千代田区三番町9番地に本店を移転、同所に東京営業所(現 関東支店)を開設
1967年8月	関東地区のガソリンスタンド卸部門を分離し、株式会社コーナーローヤルを設立
1969年6月	大規模小売店にカーコーナーを開設し、直接最終消費者へ販売を開始
1975年11月	直営店舗第1号店として、イエローハット宇都宮南店を開設
1976年8月	東京都大田区北千束に本社を移転
1978年4月	埼玉県吉川市に関東物流センターを開設し、USACシステム 導入
1981年4月	株式会社ローヤル(旧 嶋田産業株式会社)との合併により株式額面を500円から50円に変更
1982年4月	イエローハットグループ店第1号として、イエローハット鎌ヶ谷店とグループ店契約を締結
1988年6月	北関東営業所(旧 北関東支店)を開設
1988年9月	イエローハットグループ恵庭店の開店により、直営店及びグループ店の総数が100店舗となる
1990年12月	社団法人日本証券業協会の承認を得て店頭登録
1992年12月	イエローハットグループ練馬店の開店により、直営店及びグループ店の総数が200店舗となる
1995年4月	イエローハットグループ奈良店の開店により、直営店及びグループ店の総数が300店舗となる
1995年6月	山口営業所(現 中国・九州支店)及び西日本物流センターを開設
1995年12月	東京証券取引所市場第二部に上場
1997年3月	直営店イエローハット草加店の開店により、直営店及びグループ店の総数が400店舗となる
1997年9月	東京証券取引所市場第一部に上場
1997年10月	株式会社イエローハットに商号変更
1998年4月	システムセンターを開設
1999年5月	東北物流センターを開設
2001年3月	東京都目黒区青葉台に本社を移転
2008年4月	株式会社ギャラク(現 連結子会社 (株)愛知イエローハット)の全株式を取得
2008年10月	「オートテック」及び「ピット100」の屋号を有する10店舗の事業の譲受け契約を株式会社アイ・シー・エスと締結
2009年2月	地域別の店舗運営子会社を5社設立
2009年6月	東京都中央区日本橋に本社を移転
2010年2月	店舗運営子会社を1社設立
2010年5月	株式会社イッシン(現 連結子会社 (株)福岡イエローハット)の全株式を取得
2010年8月	株式会社ジョイフル(現 連結子会社)の全株式を取得
2011年2月	店舗運営子会社を4社設立
2011年3月	イエローハット新潟亀田店の開店により、国内の総数が500店舗となる
2011年8月	店舗運営子会社を1社設立
2011年12月	株式会社モンテカルロ(現 連結子会社 (株)広島イエローハット)の優先株式取得及び転換により子会社化
2012年1月	システムセンター及び車検コールセンターを静岡県富士市から北海道札幌市に移転
2012年1月	地域の細分化を図るため、店舗運営子会社を7社設立
2012年3月	株式交換により、株式会社モンテカルロ(現 連結子会社 (株)広島イエローハット)を完全子会社化

年月	概要
2012年 4月	株式会社ドライバーズスタンド（現 連結子会社 ㈱2りんかんイエローハット）の全株式を取得し子会社化
2012年 4月	商品の共同仕入れ及び出光サービスステーションへの新たな商流の構築等を目的に、出光興産株式会社と業務・資本提携契約を締結
2012年 6月	店舗運営子会社を 1社設立
2013年 3月	関東物流センターを埼玉県吉川市から群馬県邑楽郡に移転
2013年 4月	株式会社アップル（現 連結子会社 ㈱栃木イエローハット）の全株式を取得
2013年 8月	店舗運営子会社を 1社設立
2014年 5月	株式交換により、株式会社ウィル（現 連結子会社 ㈱バイク館イエローハット）を完全子会社化
2014年 7月	店舗運営子会社を 2社設立
2014年10月	イエローハット京丹後峰山店の開店により、イエローハットの国内総数が600店舗となる
2015年10月	株式会社山口イエローハット（現 連結子会社）の株式を取得し子会社化
2015年12月	株式会社大分イエローハット（現 連結子会社）の株式を取得し子会社化
2016年 1月	店舗運営子会社を 2社設立
2016年 4月	株式会社ベストウイング（現 連結子会社 ㈱山形イエローハット）の株式を取得し子会社化
2016年 7月	店舗運営子会社を 1社設立
2016年11月	店舗運営子会社を 1社設立
2017年 2月	店舗運営子会社を 1社設立
2017年 4月	中部支店と近畿・四国支店を統合して、中部・近畿・四国支店とする
2018年 1月	店舗運営子会社を 1社設立
2018年 3月	イエローハット伊達保原店の開店により、イエローハットの国内店舗数が700店舗となる
2018年 4月	株式会社ホップス（現 連結子会社 ㈱新岐阜イエローハット）の株式を取得し子会社化
2018年 4月	北関東支店と南関東支店を統合して、関東支店とする
2018年 6月	東京都千代田区岩本町に本社を移転
2018年 7月	イエローハットグループの国内店舗数が810店舗となる
2018年12月	店舗運営子会社を 1社設立
2020年10月	溝ノ口自動車株式会社（現 連結子会社）の全株式を取得し子会社化
2022年 4月	東京証券取引所の市場区分の見直しにより、市場第一部からプライム市場に移行
2022年10月	株式会社イーモア（現 連結子会社 ㈱モアグリップ）の株式を取得し子会社化
2023年 4月	カワサキモーターサイクル正規販売店を運営する子会社を設立
2023年 7月	株式会社鹿児島イエローハット（現 連結子会社）の全株式を取得し子会社化
2024年 2月	株式会社三重イエローハット（現 連結子会社）の株式を取得し子会社化

3 【事業の内容】

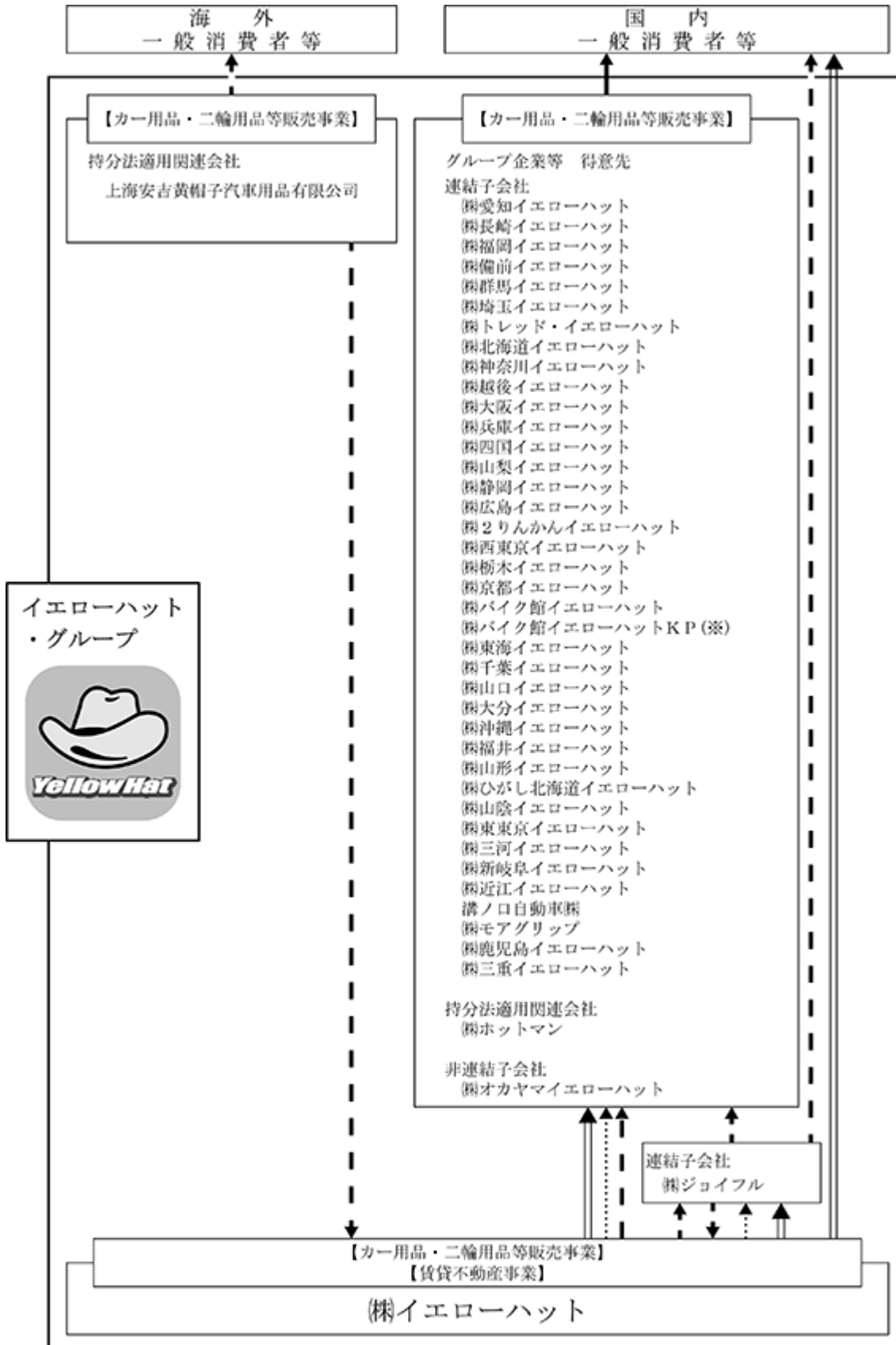
当社グループは、株式会社イエローハット(当社)及び子会社41社(国内41社)、関連会社2社(国内1社、海外1社)で構成され、カー用品・二輪用品等の製造、卸売販売及び一般消費者等への小売販売、自動車整備及び修理、並びに賃貸不動産事業を行っております。

当社は、販売子会社、関連会社及びグループ企業等に対しカー用品・二輪用品等の卸売販売を行うほかに、賃貸不動産事業を行っております。

販売子会社、関連会社及びグループ企業等はカー用品・二輪用品等の小売販売を行っております。

株式会社ジョイフルはカー用品・二輪用品等の製造及び卸売販売を行っております。株式会社バイク館イエローハットはカー用品・二輪用品等の小売販売及び卸売販売を行っております。溝ノ口自動車株式会社は自動車整備及び修理を行っております。

事業系統図は、次頁のとおりであります。



(※) 当社の孫会社であります。

(注) - - ▶ はカー用品・二輪用品等卸売販売

→ はカー用品・二輪用品等小売販売

⇒ は賃貸不動産事業

⋯▶ はコンサルティング業務及び金銭の貸付等を表しております。

4 【関係会社の状況】

名称	住所	資本金 (百万円)	主要な事業 の内容	議決権等 の 所有割合	関係内容			
					役員の 兼任等	資金援助	営業上 の取引	設備の 賃貸借
(連結子会社)								
株式会社愛知イエローハット	愛知県 一宮市	10	カー用品等販売	100.0%		運転資金 借入	商品の 販売	店舗用建物の 賃貸
株式会社長崎イエローハット	長崎県 西彼杵郡 時津町	9	カー用品等販売	100.0%		運転資金 借入	商品の 販売	店舗用建物の 賃貸
株式会社福岡イエローハット	福岡県 大野城市	30	カー用品等販売	100.0%		運転資金 借入	商品の 販売	店舗用建物の 賃貸
株式会社ジョイフル	宮城県 富谷市	72	カー用品等 製造販売	100.0%	役員の 兼任1名	運転資金 借入	商品の 購入 販売	事務用建物の 賃貸
株式会社備前イエローハット	岡山県 岡山市 中 区	9	カー用品等販売	100.0%		運転資金 貸付	商品の 販売	店舗用建物の 賃貸
株式会社群馬イエローハット	群馬県 太田市	9	カー用品等販売	100.0%		運転資金 貸付	商品の 販売	店舗用建物の 賃貸
株式会社埼玉イエローハット	埼玉県 戸田市	9	カー用品等販売	100.0%		運転資金 貸付	商品の 販売	店舗用建物の 賃貸
株式会社 トレッド・イエローハット	東京都 千代田区	50	カー用品等販売	100.0%	役員の 兼任1名	運転資金 貸付	商品の 販売	店舗用建物の 賃貸
株式会社北海道イエローハット	北海道 札幌市 清田区	9	カー用品等販売	100.0%		運転資金 貸付	商品の 販売	店舗用建物の 賃貸
株式会社神奈川イエローハット	神奈川県 横浜市 港南区	9	カー用品等販売	100.0%		運転資金 貸付	商品の 販売	店舗用建物の 賃貸
株式会社越後イエローハット	新潟県 新潟市 東 区	9	カー用品等販売	100.0%		運転資金 借入	商品の 販売	店舗用建物の 賃貸
株式会社大阪イエローハット	大阪府 東大阪市	50	カー用品等販売	100.0%		運転資金 貸付	商品の 販売	店舗用建物の 賃貸
株式会社兵庫イエローハット	兵庫県 神戸市 灘 区	50	カー用品等販売	100.0%		運転資金 貸付	商品の 販売	店舗用建物の 賃貸
株式会社四国イエローハット	香川県 高松市	10	カー用品等販売	100.0%		運転資金 貸付	商品の 販売	店舗用建物の 賃貸
株式会社山梨イエローハット	山梨県 笛吹市	9	カー用品等販売	100.0%		運転資金 貸付	商品の 販売	店舗用建物の 賃貸
株式会社静岡イエローハット	静岡県 静岡市 清水区	9	カー用品等販売	100.0%		運転資金 貸付	商品の 販売	店舗用建物の 賃貸
株式会社広島イエローハット	広島県 広島市 中 区	50	カー用品等販売	100.0%		運転資金 借入	商品の 販売	店舗用建物の 賃貸
株式会社 2りんかんイエローハット(注) 1	埼玉県 和光市	50	二輪車用品等販売	100.0%	役員の 兼任1名	運転資金 借入	商品の 販売	店舗用建物の 賃貸
株式会社西東京イエローハット	東京都 東大和市	9	カー用品等販売	100.0%		運転資金 借入	商品の 販売	店舗用建物の 賃貸
株式会社栃木イエローハット	栃木県 宇都宮市	50	カー用品等販売	100.0%		運転資金 貸付	商品の 販売	店舗用建物の 賃貸

名称	住所	資本金 (百万円)	主要な事業 の内容	議決権等 の 所有割合	関係内容			
					役員の 兼任等	資金援助	営業上 の取引	設備の 賃貸借
株式会社京都イエローハット	京都府 京都市 西京区	50	カー用品等販売	100.0%		運転資金 貸付	商品の 販売	店舗用建物 の賃貸
株式会社バイク館イエローハット	埼玉県 川口市	30	二輪車及び 二輪車用品等販売	100.0%	役員の 兼任1名		商品の 販売	店舗用建物 の賃貸
株式会社バイク館イエローハット K P	埼玉県 川口市	30	二輪車及び 二輪車用品等販売	100.0% (100.0%)	役員の 兼任1名	運転資金 貸付 債務保証	商品の 販売	店舗用建物 の賃貸
株式会社東海イエローハット	愛知県 安城市	10	カー用品等販売	100.0%		運転資金 借入	商品の 販売	店舗用建物 の賃貸
株式会社千葉イエローハット	千葉県 千葉市 中央区	30	カー用品等販売	100.0%		運転資金 借入	商品の 販売	店舗用建物 の賃貸
株式会社沖縄イエローハット	沖縄県 那覇市	50	カー用品等販売	100.0%		運転資金 借入	商品の 販売	店舗用建物 の賃貸
株式会社福井イエローハット	福井県 鯖江市	50	カー用品等販売	100.0%		運転資金 貸付	商品の 販売	店舗用建物 の賃貸
株式会社 ひがし北海道イエローハット	北海道 岩見沢市	50	カー用品等販売	100.0%		運転資金 貸付	商品の 販売	店舗用建物 の賃貸
株式会社山陰イエローハット	島根県 出雲市	50	カー用品等販売	100.0%		運転資金 貸付	商品の 販売	店舗用建物 の賃貸
株式会社東東京イエローハット	東京都 足立区	50	カー用品等販売	100.0%		運転資金 借入	商品の 販売	店舗用建物 の賃貸
株式会社三河イエローハット	愛知県 岡崎市	30	カー用品等販売	100.0%		運転資金 貸付	商品の 販売	店舗用建物 の賃貸
株式会社山形イエローハット	山形県 新庄市	20	カー用品等販売	100.0%		運転資金 貸付	商品の 販売	店舗用建物 の賃貸
株式会社近江イエローハット	滋賀県 長浜市	10	カー用品等販売	100.0%		運転資金 貸付	商品の 販売	店舗用建物 の賃貸
株式会社山口イエローハット	山口県 山口市	9	カー用品等販売	100.0%		運転資金 借入	商品の 販売	店舗用建物 の賃貸
溝ノ口自動車株式会社	神奈川県 川崎市 宮前区	15	自動車整備 及び修理業	100.0%		運転資金 借入	商品の 販売	事務用建物 の賃貸
株式会社新岐阜イエローハット	岐阜県 多治見市	10	カー用品等販売	100.0%		運転資金 貸付	商品の 販売	店舗用建物 の賃貸
株式会社鹿児島イエローハット	鹿児島県 鹿児島市	10	カー用品等販売	100.0%		運転資金 貸付	商品の 販売	店舗用建物 の賃貸
株式会社モアグリップ	静岡県 浜松市 中央区	50	床等の防滑施工	99.4%		運転資金 借入	商品の 販売	業務用設備 の賃貸
株式会社大分イエローハット	大分県 大分市	50	カー用品等販売	97.5%		運転資金 貸付	商品の 販売	店舗用建物 の賃貸
株式会社三重イエローハット	三重県 津市	2	カー用品等販売	97.5%		運転資金 貸付	商品の 販売	店舗用建物 の賃貸

名称	住所	資本金 (百万円)	主要な事業 の内容	議決権等 の 所有割合	関係内容			
					役員の 兼任等	資金援助	営業上 の取引	設備の 賃貸借
(持分法適用関連会社) 上海安吉黄帽子汽車用品 有限公司	中国 上海市	525	カー用品等販売	49.9%			商品の 購入	
株式会社ホットマン (注) 3	宮城県 仙台市 太白区	1,910	カー用品等販売	15.5%			商品の 販売	店舗用建物の 賃貸

(注) 1. 株式会社 2りんかんイエローハットについては、売上高(連結会社相互間の内部売上高を除く)の連結売上高に占める割合が10%を超えております。

主要な損益情報等	売上高	15,374百万円
	経常利益	648
	当期純利益	459
	純資産額	5,760
	総資産額	8,127

2. 議決権の所有割合の()内は、間接所有割合で内数であります。
3. 株式会社ホットマンは、有価証券報告書を提出しております。
4. 特定子会社に該当する会社はありません。

5 【従業員の状況】

(1) 連結会社の状況

2024年3月31日現在

セグメントの名称	従業員数(人)
カー用品・二輪用品等販売事業	3,781[1,229]
賃貸不動産事業	3[]
合計	3,784[1,229]

- (注) 1. 従業員数は就業人員数(当社グループから外部への出向者を除き、外部から当社グループへの出向者を含む。)であり、臨時従業員数は[]内に年間の平均人員(8時間換算)を外数で記載しております。
2. 臨時従業員には、パートタイマー、アルバイト及び嘱託契約の従業員を含み、派遣社員を除いております。

(2) 提出会社の状況

2024年3月31日現在

従業員数(人)	平均年齢(歳)	平均勤続年数	平均年間給与(千円)
139[72]	48.6	23年 1ヶ月	7,062

セグメントの名称	従業員数(人)
カー用品・二輪用品等販売事業	136[72]
賃貸不動産事業	3[]
合計	139[72]

- (注) 1. 従業員数は就業人員数(当社から社外への出向者を除き、社外から当社への出向者を含む。)であり、臨時従業員は[]内に年間の平均人員(8時間換算)を外数で記載しております。
2. 臨時従業員には、パートタイマー、アルバイト及び嘱託契約の従業員を含み、派遣社員を除いております。
3. 平均年間給与は、賞与及び基準外賃金を含んでおります。

(3) 労働組合の状況

当社の労働組合は1992年8月25日に結成され、2024年3月31日現在における組合員数146名(パート従業員を含む。)であります。労使関係は良好であります。なお、連結子会社の労働組合はありません。

(4) 多様性に関する指標

会社名	当事業年度			
	男性労働者の 育児休業 取得率(%) (注2)	労働者の男女の 賃金の差異(注1)		
		全労働者	正規雇用 労働者	パート・ 有期労働者
株2りんかんイエローハット	41.6	53.1	87.0	99.2
株バイク館イエローハット		54.3	78.8	51.7

- (注) 1. 「女性の職業生活における活躍の推進に関する法律」(平成27年法律第64号)の規定に基づき算出したものであります。
2. 「育児休業、介護休業等育児又は家族介護を行う労働者の福祉に関する法律」(平成3年法律第76号)の規定に基づき、「育児休業、介護休業等育児又は家族介護を行う労働者の福祉に関する法律施行規則」(平成3年労働省令第25号)第71条の4第1号における育児休業等の取得割合を算出したものであります。
3. 女性の職業生活における活躍の推進に関する法律及び育児休業、介護休業等育児又は家族介護を行う労働者の福祉に関する法律に基づき、公表している指標、会社のみ記載しております。
4. 出向者は出向元の従業員として集計しております。

第2 【事業の状況】

1 【経営方針、経営環境及び対処すべき課題等】

当社グループの経営方針、経営環境及び対処すべき課題等は、次のとおりであります。

なお、文中の将来に関する事項は、当連結会計年度末現在において当社グループが判断したものであります。

(1) 経営方針・経営戦略等

経営方針

当社グループは、「思いやりの心を磨き、関わる人すべてに喜びと感動を与える」ことを基本理念に掲げ、お客様に安全・安心・快適なカーライフが提供できるよう努めてまいります。

中長期的な経営戦略

環境の変化に影響されることなく安定した利益が確保できる企業体制の確立が重要であると認識しております。当社グループは、タイヤを中心とした消耗品の販売強化及び車検を始めとしたメンテナンスメニューの拡充により、小売事業における粗利益率の向上を図り、営業利益の一層の拡大に努めてまいります。

2025年3月期からの3カ年を対象とする中期経営計画の最終年度である2027年3月期は、売上高1,600億円、営業利益163億円、経常利益176億円を計画しております。

(2) 目標とする経営指標

当社グループは、消耗品販売、車検・ピット技術事業を主とするカー用品・二輪用品等販売事業の拡大と経営効率の向上により、企業価値を向上させること、また「国内No.1のカー&バイクライフサポートチェーン」を目指し、グループ一丸となって本部施策に取り組み、業界内の競合減少による残存者利益を得ながら株式市場からも評価される業界No.1の企業となることを経営の目標としております。

経営指標については、資本効率の観点からROE（自己資本当期純利益率）とROA（総資産経常利益率）ともに8%以上を維持しながら企業価値の最大化に努めてまいります。

配当方針につきましては、中長期的な視点で連結業績に応じた利益還元を重視し、連結業績、財政状況、投資計画等を勘案しながら連結配当性向30%以上を目安に、安定的な利益配分を継続して行ってまいります。

(3) 経営環境及び対処すべき課題

当社グループは、主に国内においてカー用品、二輪用品の販売、車検、整備・取付作業等を行っております。国内のカー用品市場は縮小の傾向にあり、自動車整備は自動ブレーキや自動車線維持機能搭載車両の増加により車検時に故障診断装置を用いることが予定される等、業界を取り巻く環境の変化は激しさを増しております。

一方、消耗品や整備・取付作業を提供するガソリンスタンド、自動車整備工場等の拠点が減少しつつあることから、全国に店舗を展開している当社グループへの整備・取付作業、消耗品販売へのニーズは高まっていると考えます。

このような環境の下、当社グループは経営環境の変化に対応した事業戦略の構築、営業施策の実施により、経営資源を成長分野に集中するとともに以下の課題に取り組み、企業価値を向上させてまいります。

カー用品販売事業の拡大

カー用品販売事業の拡大を図るため、「イエローハット」「格安タイヤトレッド」の新規出店を進めると共に、実店舗ならではの品揃えとカーライフメニューの充実によりタイヤを中心とした消耗品の販売強化に努めます。

車検、ピット技術事業の拡充

車検を始めとするピット技術部門の強化に向け、整備資格者の人材育成と指定工場の計画的取得を推進し、収益拡大と顧客の囲い込みを図ります。

二輪事業の強化

二輪事業の強化を図るため、「2りんかん」「バイク館」の新規出店と、バイク用PB商品の拡販や車検獲得による既存店の収益拡大に努めます。

卸売事業の強化

イエローハット店舗以外への一般向け卸売強化のため、メーカーベンダー子会社であるジョイフルによる商品開発及び新規取引先の開拓を進めます。

活力ある会社づくり

広告宣伝や販売促進活動の取り組み強化を継続し、想起率向上を目指します。また、社内コミュニケーションの良化、社員のモチベーションアップを図ることで、活力ある会社づくりに努めます。

2 【サステナビリティに関する考え方及び取組】

当社グループのサステナビリティに関する考え方及び取組は、次のとおりであります。

なお、文中の将来に関する事項は、当連結会計年度末現在において当社グループが判断したものであります。

(1) サステナビリティ基本方針

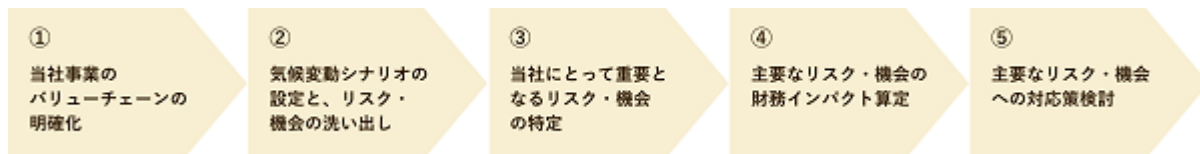
イエローハットグループは、「関わる人すべての幸せ」を第一とする創業精神のもと掲げた企業理念並びに経営理念に基づき、「安全で安心な、人とクルマにやさしい社会づくり」を目指し、サステナブルな社会の実現に貢献してまいります。

(2) サステナビリティ全般に関するガバナンス及びリスク管理

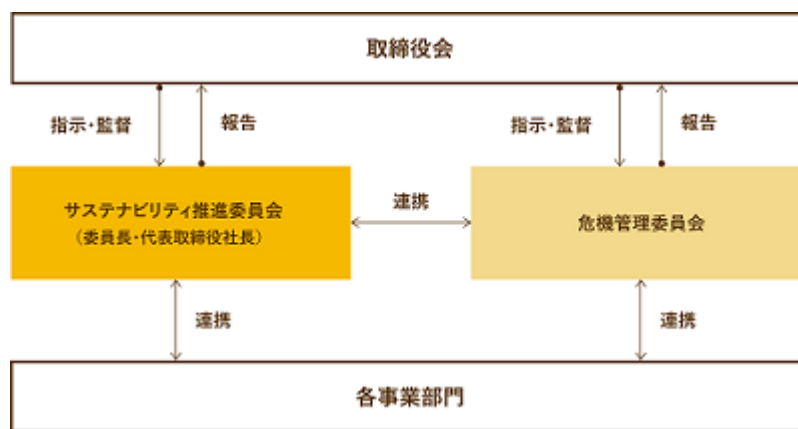
当社は、経営課題として掲げる環境・社会・ガバナンスに対する取り組みをより一層強化すべくサステナビリティ推進委員会を設置し、サステナブルな社会の実現に貢献してまいります。

(サステナビリティ推進委員会の役割と構成)

当委員会では、サステナビリティに関わる経営の基本方針の決定、並びに重要課題の特定、目標設定、及び戦略の企画・立案・提言を行います。また、各活動における取り組み状況のモニタリングを実施し、取締役会へ報告いたします。特に、気候変動に関するリスク・機会の選別・評価と対応策の立案は、以下のプロセスで実施しております。



当委員会は、代表取締役社長を委員長とし、委員は、取締役、部門長、その他委員長が必要と認められた者により構成されます。さらに、当社ではリスク管理の専門として「危機管理委員会」が設置されており、先を見越したリスク管理体制の整備について適宜審議しております。



(3) TCFD提言に準拠した気候変動への対応情報の開示

上記、ガバナンス及びリスク管理を通して識別された当社グループにおける重要なサステナビリティ項目は、気候変動に関する事項であります。

ガバナンス及びリスク管理

気候変動に関するガバナンス及びリスク管理は、サステナビリティ推進委員会にて推進・実施しております。詳細については「(2) サステナビリティ全般に関するガバナンス及びリスク管理」を参照ください。

戦略

(シナリオ分析の前提)

気候変動がもたらすリスク・機会を特定するために、以下の2つのシナリオを設定して分析を行いました。

- ・1.5 シナリオ：脱炭素社会に向けて、政策規制の強化や市場ニーズの変化といった「移行リスク」が顕在化する世界
- ・4 シナリオ：気候変動対策が十分にされず、平均気温の上昇や台風の激甚化といった「物理的リスク」が顕在化する世界

また、シナリオ分析では当社の主力事業である「カー用品・二輪用品等販売事業」を対象として、バリューチェーンを設定し、主要なリスク・機会の特定と財務インパクト算定、対応策の検討を実施しました。

(シナリオ分析の結果概要)

分析の結果、1.5 シナリオにおいては、炭素税の導入に伴う原料やエネルギーの調達コストアップ、及び当社のCO2排出量(スコープ1・2排出量)への課税に伴うコストアップの影響が大きかったことが分かりました()。一方で、脱炭素社会の構築に向けた物流システムの改善によるコストダウンが機会として抽出されました。

また、4 シナリオにおいては、自然災害の激甚化に伴う機会損失がリスクとして認識できた一方で、平均気温の上昇に伴う当社製品へのニーズ向上・売上拡大が機会として特定されました。

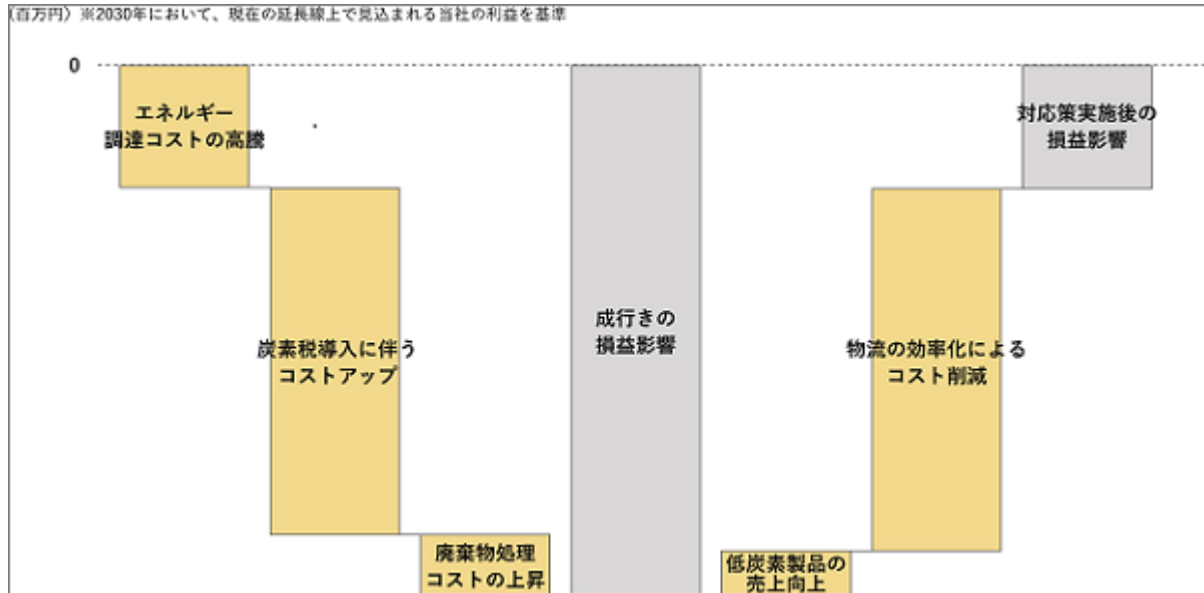
こういった当社にとって重要なリスクと機会は定期的に見直し、対応策を明確にして全社の戦略と一体化し推進してまいります。

シナリオ	分類	項目	リスク 機会	想定される事業インパクト	重要度	対応策
1.5℃ 移行 リスク	政策 規制	GHG排出に 関する規制強化	リスク	・炭素税の導入による原材料・包材、及び燃料・電気の調達コスト上昇 ・炭素税の導入による自社のCO2排出に応じた課税	中	・メーカーへの包材軽量化・プラスチック包材は意思の働きかけ ・スコープ1・2排出量の削減 (省エネや太陽光パネル導入等) ・個別配送から自社集中配送への切替え
			機会	・物流の効率化による輸送コスト削減	中	
	市場	低炭素社会への 変遷	リスク	・低炭素製品の調達コスト上昇 ・CEの拡大による廃棄物処理コストの上昇	大	・オフィス・工場での3R活動の推進 ・低炭素製品ラインアップの拡充 ・LCA評価の活用
			機会	・低炭素製品への積極投資による売上向上 (例:PEボトル包装からPETボトル包装への切替え)	中	
	技術	ZEVの普及・ 需要拡大	リスク	・ガソリン車用カー用品へのニーズ減退	中	・EV事業への積極的な投資
			機会	・ZEVの車両構造への対応によるビジネス機会獲得	中	
	評判	投資家・顧客から の評判変化	リスク	・適切な情報開示の不足による評価下落	大	・統合報告書による情報開示 ・電子媒体などを活用した消費者への環境取組みアピール
			機会	・カーボンニュートラルへの積極的な取り組み、及び情報開示による評価向上	中	
4.0℃ 物理的 リスク	極性	平均気温の上昇	リスク	・販売店における空調コストの上昇	中	・オフィス・店舗での省エネ活動推進 ・キャンペーンの実施 ・新製品の開発
			機会	・気温上昇に伴う関連製品(ゴムパーツ、夏タイヤ等)のニーズ向上	中	
	急激	自然災害の 激甚化	リスク	・調達先の工場停止やサプライチェーンの分断発生による機会損失 ・自社販売店の営業停止や工場停止による機会損失 ・自社販売店・工場の設備修復コストの増大	大	・BCP的観点からの調達先選定、及び複数社購買 ・災害発生時の早期復旧に向けた体制整備 ・特需発生時の積極的なプロモーション
			機会	・降雪の激甚化に伴う特定のカー用品(タイヤチェーン、スタッドレスタイヤ等)への特別需要の発生	大	

当社のCO2排出量への課税に伴うコストアップについて

- ・2021年度スコープ1・2排出量：24,614 tCO₂
 - ・2030年における炭素税の予想価格：10,000 \$/tCO₂ (IEA “World Energy Outlook 2021” より)
- 2030年において、2021年度と同水準のCO2排出量の場合、320百万円のコストアップが見込まれる結果となりました(1ドル=130円とする)。一方で、当社が目標としている2030年の目標CO2排出量(21年度比37.8%減)を達成することで、120百万円のコスト削減が実現できると見込んでおります。

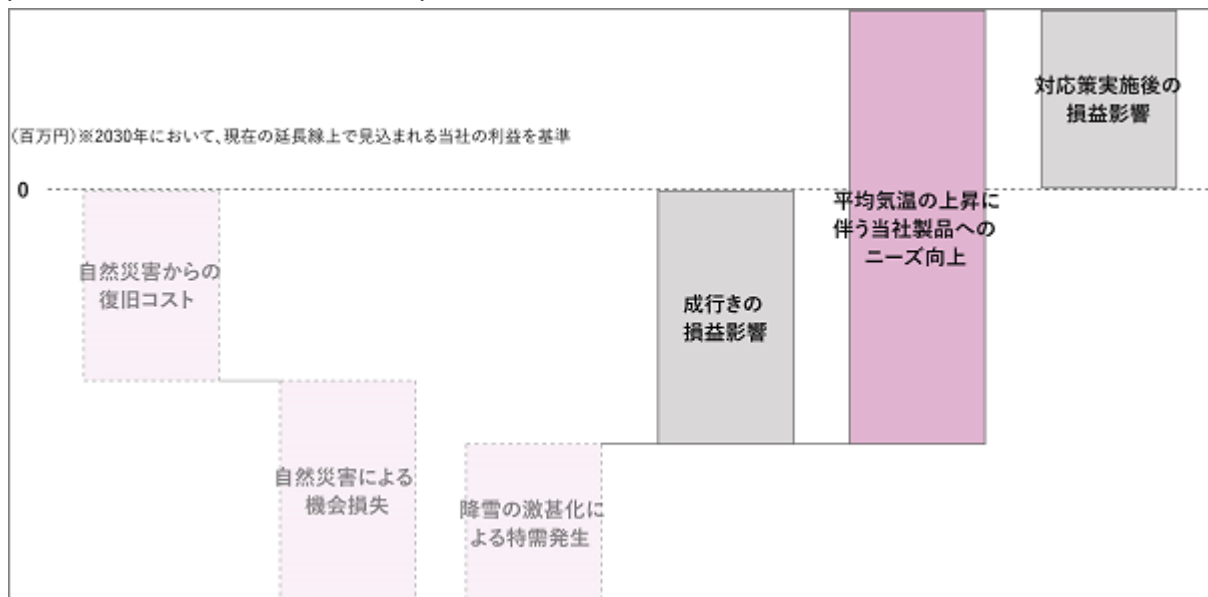
(1.5 シナリオにおける財務インパクト)



今回調査をした情報をもとに財務インパクトの試算を行いました。今後も最新情報を収集し、算定結果の精度向上に努めます。

「物流の効率化によるコスト削減」は、2030年における成行きの物流コストに対する対策実施後の物流コストの差額を財務インパクトとして計上しております。

(4 シナリオにおける財務インパクト)



今回調査をした情報をもとに財務インパクトの試算を行いました。今後も最新情報を収集し、算定結果の精度向上に努めます。

エネルギーの調達価格の変化に伴う財務インパクトは、その影響が小さいため除外しております。

「自然災害からの復旧コスト」「自然災害による機会損失」「降雪の激甚化による特需発生」は、当社の重要なリスクとして特定できた一方で、その影響は不確実なため定量化できていません。

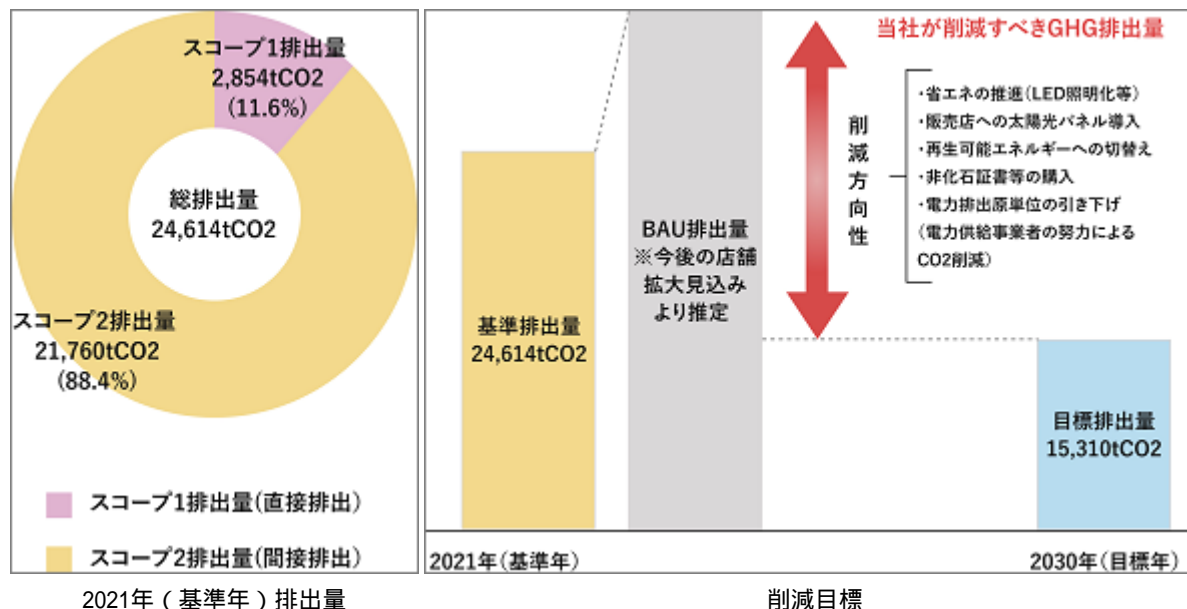
GHG排出量削減の指標と目標

当社ではGHG排出量削減目標を以下の通り設定し、削減活動に取り組んでおります。

- ・2030年：37.8%減（2021年度比：SBT1.5 水準）
- ・2050年：カーボンニュートラル

2030年の削減目標の達成に向けては、BAU排出量（ ）を店舗拡大の見込みより推定しました。BAU排出量と2030年目標排出量のギャップを「削減すべきGHG排出量」と定義しております。

2012年から全店舗LED化に取り組み、電気使用量の削減を実施しております。今後も省エネ活動の拡大や太陽光パネルの設置などを通して着実にGHG削減に取り組んでまいります。



(4) 人的資本・多様性

戦略

当社グループにおける、人材の多様性の確保を含む人材の育成に関する方針及び社内環境整備に関する方針は、以下のとおりであります。

(人材育成方針)

当社グループは、小売店舗におけるお客様への接客対応が必要不可欠であります。また、車検や整備作業などは専門知識が必要となります。そのため、人材の成長こそが企業の持続的成長と価値向上に欠かせないと考え、積極的な人材育成に取り組んでおります。具体的には、教育・研修に関する専門部署を設けて、全ての従業員を対象に、お客様満足度、商品知識、作業技術にて初級・中級・上級と社内資格制度を設け、習得度合いにより知識と技術を習得できる研修を実施しております。また、管理職を対象にマネジメントやダイバーシティに関する教育などの取り組みを進めております。

当社グループは、女性、中途採用者、外国人や高齢者等、様々な職歴をもつ多様な人材の採用、起用を積極的かつ継続的に行っております。また、退職した社員の再雇用やパート・アルバイトの正社員雇用を促進、障害者の雇用を推進しております。

(社内環境整備方針)

当社グループは、安全な職場の形成と従業員の活躍支援をすべく、各支援制度の導入や働きやすい環境づくりのための各相談窓口を設置するなど、従業員一人ひとりがやりがいを感じて生き生きと働ける職場環境づくりを目指しております。具体的には以下の環境を整備しております。

活躍支援制度としては、整備士資格取得を支援するため、資格取得の障壁になる受講費用の補助と貸付金制度を設けております。また、出店に携わる従業員の知識向上のために「宅地建物取引士」資格や、自動車保険の代理店としての「日本損害保険協会募集人」資格など、業務に関わる指定資格取得による一時金支給制度を設けております。

各相談窓口としては、法令違反や社内ルール違反を通報するコンプライアンス相談窓口や各種ハラスメントについての相談窓口、弁護士へ直接相談できるホットラインを設置しております。

指標及び目標

2024年3月末現在、当社の女性役員は20.0%、課長職以上の管理職のうち中途採用者は51.4%です。また、女性管理職、外国人については主に小売部門での活躍を期待した配置としており、当社における女性管理職は0名、外国人2名であり、子会社においては女性管理職17名の登用、外国人は200名を採用しております。今後は、さらに活力ある会社とすべく、多様性推進に積極的に取り組み、現状より増加させてまいります。

3 【事業等のリスク】

有価証券報告書に記載した事業の状況、経理の状況等に関する事項のうち、経営者が連結会社の財政状態、経営成績及びキャッシュ・フローの状況に重要な影響を与える可能性があると認識している主要なリスクは、以下のとおりであります。

なお、文中の将来に関する事項は、当連結会計年度末現在において当社グループが判断したものであります。

(1) 国内経済情勢及び個人消費低迷

当社グループは、主に日本国内においてカー用品・二輪用品等の製造、卸売販売及び一般消費者等への小売販売を行っております。そのため、様々な要因によって引き起こされる日本経済の悪化や個人消費の低迷が、当社グループの経営成績及び財政状態等に悪影響を及ぼす可能性があります。

(2) 人材確保

当社グループは、小売店舗におけるお客様への接客対応が必要不可欠であります。また、車検や整備作業など専門知識を必要とするピット技術部門の需要も伸長しております。当社グループといたしましても、従来の社員・パートアルバイトの採用活動の強化に加え、外国人や高齢者の採用数を増やすなど人材確保に努めておりますが、小売業やサービス業全体でも採用難の状況が続いており、人材確保に係る費用等の上昇が当社グループの経営成績及び財政状態等に悪影響を及ぼす可能性があります。

(3) 天候要因

当社グループは、スタッドレスタイヤやタイヤチェーン等、天候により販売数量が左右される商品を取り扱っております。過去の天候変動に基づいた仕入・販売計画を立てておりますが、異常気象による季節商品の販売低下等が、当社グループの経営成績及び財政状態等に悪影響を及ぼす可能性があります。

(4) 自然災害

当社グループは、日本全国に店舗を展開しており、過去にも地震や台風等の自然災害の影響を受けてまいりました。災害の影響を少なくするべく、看板や店舗設備の老朽化に対する修繕や、設備補強材の導入など対策を進めております。しかしながら、大規模な自然災害が発生した場合、店舗設備の損傷や営業停止期間の発生、停電発生や道路状況の悪化による商品配送の遅延等が事業活動の障害となり、当社グループの経営成績及び財政状態等に悪影響を及ぼす可能性があります。

(5) 重大な感染症

当社グループは、新型コロナウイルスや新型インフルエンザなどの重大な感染症の流行時におきましても、お客様、お取引先様、従業員の健康と安全確保のため、店舗及び本部において手洗い・うがいや咳エチケットの励行等の一般的な感染予防策の徹底と、不要不急の外出・出張等の自粛、多人数での会議自粛、電話会議やWeb会議等の活用、可能な範囲での在宅勤務や時差出勤等の取り組みを行い、営業を継続してまいりました。しかしながら、一時的な店舗閉鎖が発生した場合や感染症の影響が想定を超える事態に拡大長期化した場合には、来店客数の減少により、当社グループの経営成績及び財政状態等に悪影響を及ぼす可能性があります。

(6) 商品仕入

当社グループは、顧客ニーズに応じた商品を適切な数量及び価格で提供するために、仕入先の分散化や一部商品のPB化等で商品仕入の安定化を図っております。しかしながら、世界的な資源不足や原材料不足等により商品仕入に支障が発生した場合や、仕入価格が上昇した場合には、当社グループの経営成績及び財政状態等に悪影響を及ぼす可能性があります。

(7) 出店施策

当社グループは、小売事業において全国各地への積極的な出店を行っております。店舗の出店に際しては「大規模小売店舗立地法」「都市計画法」「建築基準法」等の様々な法令や各地の条例に基づく規制を受けております。これらの法令の改正や規制の変更に伴い、当初策定した計画通りの新規出店が困難となる場合があります。また、経済情勢の変化により出店用地の確保に時間を要する場合や、建築資材の高騰により出店コストが増加した場合は、当社グループの経営成績及び財政状態等に悪影響を及ぼす可能性があります。

(8) 固定資産の減損

当社グループは、店舗に係る有形固定資産を保有しており、「固定資産の減損に係る会計基準」を適用しております。今後、店舗収益の悪化、地価の下落やその他要因により資産価値が下落した場合、減損損失が発生し、当社グループの経営成績及び財政状態等に悪影響を及ぼす可能性があります。

(9) 個人情報保護

当社グループは、小売業が中心の事業形態であり、お客様個人に関わる情報を多数保有しております。個人情報の管理に関しましては万全を期しておりますが、予期しえない不正アクセスによる情報漏洩等が発生した場合には、当社グループの経営成績及び財政状態等に悪影響を及ぼす可能性があります。

(10) コンプライアンス

当社グループは、全ての役職員が社会規範と企業倫理を理解し、良識ある企業行動を行うよう「コンプライアンス規程」の制定、行動規範を集約した「イエローハット憲章」を作成し全役職員へ配布、「内部通報制度」の運用等、様々な手段を用いて遵法意識の向上に努めております。しかしながら、万が一、役職員による故意又は過失による法令違反行為が発生した場合には、当社グループの経営成績及び財政状態等に悪影響を及ぼす可能性があります。

4 【経営者による財政状態、経営成績及びキャッシュ・フローの状況の分析】

(1) 経営成績等の状況の概要

当連結会計年度における当社グループ（当社、連結子会社及び持分法適用会社）の財政状態、経営成績及びキャッシュ・フロー（以下、「経営成績等」という。）の状況の概要は次のとおりであります。

財政状態及び経営成績の状況

当連結会計年度におけるわが国の経済は、新型コロナウイルス感染症の感染症法上の分類が5類に引き下げられたことで行動制限が解除され、経済活動の正常化が進み、景気は緩やかな回復基調で推移しました。しかしながら一方で、エネルギー価格や原材料価格の上昇、為替相場の変動、これらを要因とした物価上昇など、個人消費マインドを低下させる懸念材料があり、依然として先行きが不透明な状況が続いております。

当カー用品業界におきましては、旅行や帰省をはじめとしたドライブ需要の回復により、タイヤやオイル、バッテリーなどの消耗品販売が上期を中心に堅調に推移いたしました。しかし、下期において、全国的な暖冬となったことにより、スタッドレスタイヤなどの冬季用品の販売は減少しました。また、春の履き替えシーズンでは低温と多雨など天候不良の影響により、夏用タイヤへの履き替えが遅れ、タイヤは大幅な販売不振となりました。

このような環境下におきまして、当社グループでは、経営戦略方針の一つであるタイヤ・オイル・バッテリーなど消耗品の拡販や、取付・整備作業やメンテナンスメニューを拡充してまいりました。また、新たな取り組みとして、顧客の利便性及び満足度の向上と新規顧客拡大を目指し、2023年9月より楽天ポイントカードの取扱いを開始いたしました。

なお、店舗展開に関して、好条件な立地への店舗移転や、利益改善のための店舗集約及びグループ内での業態変更を進めるなど、経営資源の効率化に努めました。

この結果、当連結会計年度の財政状態及び経営成績は以下のとおりとなりました。

a. 財政状態

当連結会計年度末の総資産は、建物及び構築物（純額）、土地が増加したことなどから、前連結会計年度末に比べ75億87百万円増加し、1,440億30百万円となりました。

当連結会計年度末の負債合計は、支払手形及び買掛金が減少したことなどから、前連結会計年度末に比べ22億23百万円減少し、275億7百万円となりました。

当連結会計年度末の純資産合計は、親会社株主に帰属する当期純利益の計上により利益剰余金が増加したことなどから、前連結会計年度末に比べ98億11百万円増加し、1,165億22百万円となりました。

b. 経営成績

当連結会計年度の経営成績は、売上高1,466億41百万円（前年同期比99.6%）の減収となりました。利益につきましては、営業利益144億75百万円（前年同期比94.9%）、経常利益159億64百万円（前年同期比97.9%）、親会社株主に帰属する当期純利益102億59百万円（前年同期比96.2%）の減益となりました。

事業のセグメント別の概況は次のとおりであります。

（カー用品・二輪用品等販売事業）

当連結会計年度におけるイエローハット店舗の出退店の状況です。

2023年4月にゆめモール西条店（広島県）、5月にトレッド栃木足利店（栃木県）、トレッド沖縄宜野湾店（沖縄県）、袋井川井店（静岡県）、6月に（新）トレッド山形店（山形県）、9月に中和幹線桜井店（奈良県）、10月に札幌宮の森店（北海道）、（新）大津堅田店（滋賀県）、11月にトレッド愛知小牧店（愛知県）、2024年2月に（新）仙台六丁の目店（宮城県）、3月に小倉葛原店（福岡県）、郡山西ノ内店（福島県）の計12店舗を開店、2023年4月に広島可部店（広島県）、トレッド山形店（山形県）、5月に袋井店（静岡県）、8月に小牧店（愛知県）、9月に八軒店（北海道）、押熊店（奈良県）、網走大曲店（北海道）、大津堅田店（滋賀県）、2024年1月に加賀加茂町店（石川県）、仙台六丁の目店（宮城県）、3月にフェスタ郡山店（福島県）の計11店舗を閉店いたしました。

イエローハット店舗以外では、2023年6月にカワサキプラザ山形（山形県）、カワサキプラザ秋田（秋田県）、8月に久留米2りんかん（福岡県）、バイク館久留米インター店（福岡県）、9月に浜松2りんかん（静岡県）、バイク館浜松有玉店（静岡県）、10月にバイク館三郷上彦名店（埼玉県）、11月にバイク館小牧店（愛知県）、2024年2月にバイク館小山西店（栃木県）、3月に郡山2りんかん（福島県）、バイク館郡山西ノ内店（福島県）、バイク館武蔵野店（東京都）の計12店舗を開店、2024年1月にバイク館筑西玉戸店（茨城県）、3月にバイク館港南店（神奈川県）の2店舗を閉店いたしました。また、2023年4月に2りんかんイエローハット車検センター座間工場（神奈川県）を開設、9月にイエローハットコイン洗車場八軒（北海道）、2024年3月にイエローハットコイン洗車場鶴崎森町（大分県）を閉鎖いたしました。

以上の結果、当連結会計年度末の店舗数は、イエローハット740店舗（出店12店、退店11店）、2りんかん62店舗（出店3店）、バイク館（カワサキプラザ含む）70店舗（出店9店、退店2店）の合計872店舗、イエローハット車検センターが8店舗、イエローハットコイン洗車場が11店となりました。

当連結会計年度のカー用品・二輪用品等販売事業の売上高は、1,407億24百万円（前年同期比99.7%、4億87百万円減）、セグメント利益につきましては、130億4百万円（前年同期比93.0%、9億77百万円減）となりました。

店舗数 店舗区分		2023年 3月末	2024年		増減	
			子会社店舗	グループ /FC店舗		
国内	イエローハット（カー用品販売）	739	395	345	740	+1
	2りんかん（二輪用品販売）	59	61	1	62	+3
	バイク館（二輪車両販売）	63	70	0	70	+7
合計		861	526	346	872	+11

（注）イエローハットの店舗数には、格安タイヤトレッドの店舗を含めております。
バイク館の店舗数には、カワサキプラザの店舗を含めております。

（賃貸不動産事業）

当連結会計年度の賃貸不動産事業の売上高は、59億17百万円（前年同期比99.5%、28百万円減）、セグメント利益につきましては、14億71百万円（前年同期比116.0%、2億3百万円増）となりました。

キャッシュ・フローの状況

科目	前連結会計年度 (自 2022年4月1日 至 2023年3月31日)	当連結会計年度 (自 2023年4月1日 至 2024年3月31日)
	金額(百万円)	金額(百万円)
営業活動によるキャッシュ・フロー	13,570	11,483
投資活動によるキャッシュ・フロー	13,420	11,308
財務活動によるキャッシュ・フロー	2,802	3,588
現金及び現金同等物に係る換算差額	2	1
現金及び現金同等物の増減額	2,653	3,414
現金及び現金同等物の期首残高	10,902	8,251
現金及び現金同等物の期末残高	8,251	4,838

当連結会計年度末における現金及び現金同等物（以下「資金」という）は、前連結会計年度末に比べ34億13百万円減少し、48億38百万円となりました。

当連結会計年度における各キャッシュ・フローの状況とそれらの要因は次のとおりであります。

（営業活動によるキャッシュ・フロー）

当連結会計年度における営業活動による資金の収入は、114億83百万円（前連結会計年度は135億70百万円の資金の収入）となりました。これは主に、税金等調整前当期純利益が150億18百万円、減価償却費が28億8百万円、売上債権の減少が10億20百万円あった一方で、法人税等の支払額が47億38百万円、仕入債務の減少が20億42百万円あったことによります。

（投資活動によるキャッシュ・フロー）

当連結会計年度における投資活動による資金の支出は、113億8百万円（前連結会計年度は134億20百万円の資金の支出）となりました。これは主に、有形固定資産の取得による支出が110億93百万円あったことによります。

（財務活動によるキャッシュ・フロー）

当連結会計年度における財務活動による資金の支出は、35億88百万円（前連結会計年度は28億2百万円の資金の支出）となりました。これは主に、配当金の支払額が29億57百万円あったことによります。

生産、受注及び販売の状況

a. 生産実績

当連結会計年度における生産実績をセグメントごとに示すと、次のとおりであります。

セグメントの名称	生産高(百万円)	前年同期比(%)
カー用品・二輪用品等販売事業	933	127.4

b. 受注実績

当社グループは見込み生産を行っているため、該当事項はありません。

c. 販売実績

最近2連結会計年度における販売実績をセグメントごとに示すと、次のとおりであります。

セグメント	前連結会計年度 (自 2022年4月1日 至 2023年3月31日)		当連結会計年度 (自 2023年4月1日 至 2024年3月31日)	
	金額(百万円)	前期比(%)	金額(百万円)	前期比(%)
カー用品・ 二輪用品等販売事業	141,211	99.6	140,724	99.7
賃貸不動産事業	5,945	95.3	5,917	99.5
合計	147,157	99.4	146,641	99.6

(注) 1. セグメント間の取引については、相殺消去しております。

2. 部門別売上高は次のとおりであります。

部門別	前連結会計年度 (自 2022年4月1日 至 2023年3月31日)		当連結会計年度 (自 2023年4月1日 至 2024年3月31日)		増減 (は減少)	
	金額 (百万円)	構成比 (%)	金額 (百万円)	構成比 (%)	金額 (百万円)	前期比 (%)
卸売部門	47,584	32.3	45,688	31.2	1,895	96.0
小売部門	89,855	61.1	91,311	62.3	1,456	101.6
その他	9,717	6.6	9,641	6.6	76	99.2
合計	147,157	100.0	146,641	100.0	515	99.6

(注) 賃貸不動産収入は「その他」に含まれております。

3. 品目別売上高は次のとおりであります。

品目別	前連結会計年度 (自 2022年4月1日 至 2023年3月31日)		当連結会計年度 (自 2023年4月1日 至 2024年3月31日)		増減 (は減少)	
	金額 (百万円)	構成比 (%)	金額 (百万円)	構成比 (%)	金額 (百万円)	前期比 (%)
タイヤ・ホイール	46,523	31.6	45,052	30.7	1,471	96.8
オーディオ・ビジュアル	8,662	5.9	8,394	5.7	268	96.9
洗車・オイル・ケミカル	14,858	10.1	15,613	10.6	755	105.1
機能用品	16,416	11.2	16,495	11.2	78	100.5
車内・車外用品	6,853	4.7	6,501	4.4	352	94.9
二輪用品	15,938	10.8	15,344	10.5	594	96.3
その他	37,903	25.8	39,239	26.8	1,336	103.5
合計	147,157	100.0	146,641	100.0	515	99.6

4. 最近2連結会計年度の主な相手先別の販売実績及び当該販売実績の総販売実績に対する割合については、その割合が100分の10以上に該当する相手先がないため記載を省略しております。

(2) 経営者の視点による経営成績等の状況に関する分析・検討内容

経営者の視点による当社グループの経営成績等の状況に関する認識及び分析・検討内容は次のとおりであります。
なお、文中の将来に関する事項は、当連結会計年度末現在において判断したものであります。

財政状態及び経営成績の状況に関する認識及び分析・検討内容

当社グループの当連結会計年度の経営成績等は、以下のとおりであります。

(財政状態の分析)

a. 資産

当連結会計年度末における流動資産の残高は、477億9百万円（前連結会計年度末517億79百万円）となり、40億69百万円減少いたしました。これは主に現金及び預金が34億13百万円、受取手形及び売掛金が15億71百万円減少した一方で、棚卸資産が12億4百万円増加したことによります。

また、固定資産の残高は963億20百万円（前連結会計年度末846億63百万円）となり、116億57百万円増加いたしました。これは主に建物及び構築物（純額）が43億14百万円、土地が35億64百万円、投資有価証券が35億7百万円増加したことによります。

この結果、総資産残高は1,440億30百万円（前連結会計年度末1,364億42百万円）となりました。

b. 負債

当連結会計年度末における流動負債の残高は、217億64百万円（前連結会計年度末246億21百万円）となり、28億57百万円減少いたしました。これは主に支払手形及び買掛金が27億24百万円減少したことによります。

また、固定負債の残高は57億43百万円（前連結会計年度末51億9百万円）となり、6億33百万円増加いたしました。

この結果、負債残高は275億7百万円（前連結会計年度末297億31百万円）となりました。

c. 純資産

当連結会計年度末における純資産の残高は、1,165億22百万円（前連結会計年度末1,067億10百万円）となり、98億11百万円増加いたしました。これは主に親会社株主に帰属する当期純利益102億59百万円を計上したこと、その他有価証券評価差額金が24億34百万円増加した一方で、配当金を29億57百万円支払ったことによります。

(経営成績の分析)

当連結会計年度におきましては、オイルやバッテリーなど消耗品の販売堅調と車検工賃収入の増加等がありました。一方で、コロナ禍で高まっていたバイク関連需要の減少によるバイク用品販売の低調や、暖冬による冬季用品販売の低調等の影響もあり、売上高は1,466億41百万円（前年同期比99.6%、5億15百万円減）、売上総利益は628億27百万円（前年同期比99.7%、1億72百万円減）となりました。

販売費及び一般管理費は、新規出店等の設備投資に伴う減価償却費の増加や、人件費をはじめとした店舗運営コストの上昇等により、前年同期を上回る483億51百万円（前年同期比101.3%、6億2百万円増）となりました。

その結果、営業利益は144億75百万円（前年同期比94.9%、7億74百万円減）、経常利益は159億64百万円（前年同期比97.9%、3億41百万円減）、親会社株主に帰属する当期純利益につきましては102億59百万円（前年同期比96.2%、4億5百万円減）となりました。

売上高の主な部門別内訳につきましては、小売部門は913億11百万円（前年同期比101.6%、14億56百万円増）、卸売部門は456億88百万円（前年同期比96.0%、18億95百万円減）となりました。

当社グループの経営成績に重要な影響を与える要因として、国内経済情勢及び天候要因等を事業等のリスクとしております。詳細につきましては「第2事業の状況 3事業等のリスク」をご参照ください。

経営方針・経営戦略、経営上の目標の達成状況を判断するための客観的な指標等につきましては、次のとおりであります。

中期経営計画（2024年3月期）の達成状況は以下のとおりです。

オイルやバッテリーなど消耗品の販売堅調と車検工賃収入が増加した一方で、コロナ禍で高まっていたバイク関連需要の減少によるバイク用品販売の低調や、暖冬によるスタッドレスタイヤなど冬季用品販売の低調の影響により、売上高は計画比94.0%となりました。また、新規出店等の設備投資や減価償却費の増加や人件費を始めとした店舗運営コストの上昇等があり、営業利益は計画比96.5%、経常利益は計画比99.8%となりました。

以上の財政状態、経営成績の結果、自己資本比率は80.8%となり、ROE（自己資本当期純利益率）は目標8.0%を上回る9.2%となりました。ROA（総資産経常利益率）は、売上高経常利益率が10.9%となった結果、目標8.0%を上回る11.4%となりました。

なお、中期経営計画につきましては、2024年3月期の業績動向を勘案した上で2025年3月期の連結業績予想を策定し、同年を計画初年度として3ヵ年計画をローリングのうえ、2027年3月期を最終年度として以下のとおり計画しております。

売上高計画は、2025年3月期連結業績予想の前提条件を計画初年度とし、2年目以降は、新店稼働に伴う増収効果に加え、車検・作業工賃収入の増加を見込んでおります。

経費の見通しは、2025年3月期連結業績予想の前提条件を計画初年度とし、2年目以降の計画は、主に新店稼働による地代家賃や減価償却費、人件費等の増加を見込んでおります。

	前中期経営計画		新中期経営計画	新中期経営計画	新中期経営計画
	2024年3月期		1年目	2年目	3年目
	目標	実績	2025年3月期	2026年3月期	2027年3月期
売上高	1,560億円	1,466億円	1,500億円	1,550億円	1,600億円
営業利益	150億円	144億円	150億円	157億円	163億円
経常利益	160億円	159億円	164億円	170億円	176億円
ROE（自己資本当期純利益率）	8.0%以上	9.2%	8.0%以上	8.0%以上	8.0%以上
ROA（総資産経常利益率）	8.0%以上	11.4%	8.0%以上	8.0%以上	8.0%以上

注）億円未満切り捨て

キャッシュ・フローの状況の分析・検討内容並びに資本の財源及び資金の流動性に係る情報

当連結会計年度のキャッシュ・フローの状況につきましては、「第2 事業の状況 4 経営者による財政状態、経営成績及びキャッシュ・フローの状況の分析 (1) 経営成績等の状況の概要 キャッシュ・フローの状況」に記載のとおりであります。

当社グループの運転資金需要の主なものは、商品等の仕入、販売費及び一般管理費等の営業費用によるものであります。投資資金需要の主なものは、店舗設備の修繕、新規出店等の設備投資及び関連事業を中心としたM&Aへの投資等であります。株主還元については中長期的な視点で連結業績に応じた利益還元を重視し、連結配当性向30%以上を目安に、安定的な配当を継続して行うことを基本方針としております。

運転資金、投資資金及び株主還元については、自己資金及び銀行借入により充当することとしております。

重要な会計上の見積り及び当該見積りに用いた仮定

当社グループの連結財務諸表は、わが国において一般に公正妥当と認められている会計基準に基づき作成しております。この連結財務諸表の作成にあたって、資産、負債、収益及び費用の報告額に影響を及ぼす見積り及び仮定を用いておりますが、これらの見積り及び仮定に基づく数値は実際の結果と異なる可能性があります。

連結財務諸表の作成にあたって用いた会計上の見積り及び仮定のうち、重要なものは「第5 経理の状況 1 連結財務諸表等 (1) 連結財務諸表 注記事項（重要な会計上の見積り）」に記載しております。

5 【経営上の重要な契約等】

(提出会社)

(1) イエローハットグループ店契約 (日本)

当社は、既存の小売店と共存共栄を図ることを基本方針として、特定の店舗に関してイエローハットグループ店契約を締結しております。その契約の主な事項は下記のとおりであります。

契約の目的	株式会社イエローハット(乙)は、加盟店(甲)に対して、乙が使用している商標を提供します。 甲はイエローハットグループに参加し、乙の指導により経営します。 乙は、甲に対して同一企業イメージで事業を行う権利を与え、乙の指導と援助のもとに継続して営業を行い、相互信頼に基づいて共存共栄をはかり、地域社会の車文化に貢献することを目的とします。
商品仕入・販売	甲は乙より商品を仕入れ、消費者に販売しアフターサービスを行います。
契約期間	契約発効の日から5年。ただし期間満了日の3ヶ月前までに、甲乙いずれか一方から書面による契約解除の申し出がない場合は、以後2年ごとに自動更新。

(2) 業務提携に関する契約 (日本)

当社は、出光興産株式会社と商品の共同仕入れ及び出光サービスステーションへの新たな商流の構築等を目的とした業務提携契約を締結しております。主な事項は下記のとおりであります。

契約の目的	株式会社イエローハットと出光興産株式会社はアポロリテイリング(現 アポロリンク)を通じて、商品の共同仕入れ及び出光サービスステーションへの新たな商流の構築、新商材・サービスの開発、自動車用品卸売事業の拡大、相互顧客に対する便益供与、人材教育システムの有効活用の5つの分野において業務提携を行い、両社の業務拡大並びに出光サービスステーションへの新たな商流の構築を目的としております。
-------	--

6 【研究開発活動】

該当事項はありません。

第3 【設備の状況】

1 【設備投資等の概要】

当連結会計年度(自 2023年4月1日 至 2024年3月31日)の設備投資等の概要は次のとおりであります。

(1) 当社グループは、市況の変化に対応して、より収益性の高い事業モデルを構築すべく、設備投資を継続的に実施しております。なお、有形固定資産のほか、無形固定資産への投資を含めて記載しております。

当連結会計年度における設備投資の総額は12,561百万円であり概要は以下のとおりであります。

カー用品・二輪用品等販売事業における設備投資につきましては、主に新規出店21店舗分3,777百万円、既存店分1,442百万円、明和町倉庫の建物及び構築物等取得分2,159百万円、福岡市物件の土地取得分2,062百万円、コンピューターシステム分1,087百万円、その他の設備投資を含め12,321百万円であります。

賃貸不動産事業における設備投資につきましては、新規テナント分201百万円、その他の投資設備を含め240百万円であります。

(2) 新設、休止、大規模改修、除却、売却等について、当連結会計年度における著しい変動があった設備は、次のとおりであります。

a 取得

事業所名(所在地)	明和町倉庫(群馬県邑楽郡明和町)	
セグメントの名称	カー用品・二輪用品等販売事業	
設備の内容	倉庫	
帳簿価額	建物及び構築物等	2,159百万円
	合計	2,159百万円
事業所名(所在地)	福岡市物件(福岡県福岡市東区)	
セグメントの名称	カー用品・二輪用品等販売事業	
設備の内容	店舗用地	
帳簿価額	土地(面積5,526.45㎡)	2,062百万円
	合計	2,062百万円

2 【主要な設備の状況】

(1) 提出会社

2024年3月31日現在

事業所名 (所在地)	セグメントの 名称	設備の内容	帳簿価額(百万円)						従業員数 (人)
			建物及び 構築物	土地	面積㎡	リース 資産	その他	合計	
中国・九州支店 (含 西日本物流センター) (山口県山口市)	カー用品・ 二輪用品等 販売事業	事務所 倉庫	377	1,114	73,246	-	5	1,497	11 (2)
北海道・東北支店 (含 東北物流センター) (宮城県富谷市)	カー用品・ 二輪用品等 販売事業	事務所 倉庫	423	1,159	16,822	-	9	1,592	9 (1)
北海道本部 (北海道札幌市清田区)	カー用品・ 二輪用品等 販売事業	事務所	22			-	1,630	1,652	18 (40)
札幌里塚店 (北海道札幌市清田区)	カー用品・ 二輪用品等 販売事業	店舗設備	191	746	[18,863] 18,863	-	33	971	
札幌里塚メゾンソレイユ (北海道札幌市清田区)	賃貸不動産 事業	賃貸住宅	89			-	0	90	
DCMダイキ東バイパス店 (熊本県熊本市東区)	賃貸不動産 事業	賃貸設備	362	1,351	[15,267] 15,267			1,714	
神戸灘店 (兵庫県神戸市灘区)	カー用品・ 二輪用品等 販売事業	店舗設備	50	830	4,110		10	891	
広島舟入物件 (広島県広島市中区)	賃貸不動産 事業	賃貸設備	279	947	[5,164] 5,164		9	1,236	
宮前平ハイソ (神奈川県川崎市宮前区) 他11カ所	賃貸不動産 事業	賃貸設備	3,577	5,479	[7,433] 7,433		2	9,059	
環七梅島店 (東京都足立区)	カー用品・ 二輪用品等 販売事業	店舗設備	324	723	1,898		15	1,062	
イエローハット本社ビル (東京都千代田区)	カー用品・ 二輪用品等 販売事業	事務所	92	760	(223) 342		1	854	70 (1)
茨木2りんかん・ バイク館茨木鮎川 (大阪府茨木市)	カー用品・ 二輪用品等 販売事業	店舗設備	306	1,196	4,576		17	1,520	
柏崎ショッピングストリート (新潟県柏崎市)	賃貸不動産 事業	賃貸設備	390	480	[15,707] 15,707			871	
横浜港南店 (神奈川県横浜市港南区)	カー用品・ 二輪用品等 販売事業	店舗設備	560	751	3,212		12	1,324	
府中西原店 (東京都府中市)	カー用品・ 二輪用品等 販売事業	店舗設備	946	855	2,537		39	1,841	
すみだ八広店 (東京都墨田区)	カー用品・ 二輪用品等 販売事業	店舗設備	834	991	1,986		32	1,858	
小倉葛原店 (福岡県北九州市小倉南区)	カー用品・ 二輪用品等 販売事業	店舗設備	456	336	5,999		24	817	
北加賀屋店 (大阪府大阪市住之江区)	カー用品・ 二輪用品等 販売事業	店舗設備	197	615	2,324		28	841	
明和町倉庫 (群馬県邑楽郡明和町)	カー用品・ 二輪用品等 販売事業	倉庫	1,880	783	20,707		277	2,941	
札幌宮の森店 (北海道札幌市中央区)	カー用品・ 二輪用品等 販売事業	店舗設備	532	946	3,138		37	1,516	
神戸市物件 (兵庫県神戸市垂水区)	カー用品・ 二輪用品等 販売事業	店舗用地		896	17,445			896	
郡山西ノ内店 (福島県郡山市)	カー用品・ 二輪用品等 販売事業	店舗設備	649	858	[4,089] 4,089		32	1,539	
仙台市物件 (宮城県仙台市青葉区)	カー用品・ 二輪用品等 販売事業	事務所・ 倉庫用地		979	21,487			979	
福岡市物件 (福岡県福岡市東区)	カー用品・ 二輪用品等 販売事業	店舗用地		2,062	5,526			2,062	

(注) 1. 面積のうち()は賃借物件を、[]は賃貸物件を、それぞれ内数で示してあります。

2. 金額は、有形固定資産の帳簿価額であります。

3. 有形固定資産の帳簿価額のうち、その他の主な内容は工具、器具及び備品、機械及び装置並びに車両運搬具
であります。

4. 従業員数には臨時従業員を含んでおらず、従業員数欄の()は臨時従業員の員数(外数)であります。

(2) 国内子会社
該当事項はありません。

(3) 在外子会社
該当事項はありません。

3 【設備の新設、除却等の計画】

(1) 重要な設備の新設等
該当事項はありません。

(2) 重要な設備の除却等
該当事項はありません。

第4 【提出会社の状況】

1 【株式等の状況】

(1) 【株式の総数等】

【株式の総数】

種類	発行可能株式総数(株)
普通株式	106,067,490
計	106,067,490

【発行済株式】

種類	事業年度末現在 発行数(株) (2024年3月31日)	提出日現在 発行数(株) (2024年6月20日)	上場金融商品取引所名 又は 登録認可金融商品取引業協会名	内容
普通株式	49,923,146	49,923,146	東京証券取引所 プライム市場	単元株式100株
計	49,923,146	49,923,146		

(2) 【新株予約権等の状況】

【ストックオプション制度の内容】

当社は2020年6月23日開催の定時株主総会において譲渡制限付株式報酬制度の導入を承認・決議いただいております。それに伴い報酬型ストック・オプション制度は廃止し(下表に記載のものを除く)、新たなストック・オプションとしての新株予約権の割り当ては行わない予定です。

	株式会社イエローハット 第1回新株予約権	株式会社イエローハット 第2回新株予約権
決議年月日	2013年5月10日	2014年5月9日
付与対象者の区分及び人数(名)	当社取締役 5	当社取締役 4
新株予約権の数(個)	81	100
新株予約権の目的となる株式の種類、内容及び数(株)	普通株式 16,200 (注)1、6	普通株式 20,000 (注)1、6
新株予約権の行使時の払込金額(円)	1	1
新株予約権の行使期間	2013年5月27日～2043年5月26日	2014年5月26日～2044年5月25日
新株予約権の行使により株式を発行する場合の株式の発行価格及び資本組入額(円)	発行価格 735 (注)2、6 資本組入額 368 (注)3、6	発行価格 797 (注)2、6 資本組入額 399 (注)3、6
新株予約権の行使の条件	(注)4	(注)4
新株予約権の譲渡に関する事項	譲渡による新株予約権の取得については、当社取締役会の決議による承認を要する。	譲渡による新株予約権の取得については、当社取締役会の決議による承認を要する。
組織再編成行為に伴う新株予約権の交付に関する事項	(注)5	(注)5

	株式会社イエローハット 第3回新株予約権	株式会社イエローハット 第4回新株予約権
決議年月日	2015年5月8日	2016年5月10日
付与対象者の区分及び人数(名)	当社取締役 5	当社取締役 5
新株予約権の数(個)	88	101
新株予約権の目的となる株式の種類、内容及び数(株)	普通株式 17,600 (注)1、6	普通株式 20,200 (注)1、6
新株予約権の行使時の払込金額(円)	1	1
新株予約権の行使期間	2015年5月25日～2045年5月24日	2016年5月25日～2046年5月24日
新株予約権の行使により株式を発行する場合の株式の発行価格及び資本組入額(円)	発行価格 969 (注)2、6 資本組入額 485 (注)3、6	発行価格 849 (注)2、6 資本組入額 425 (注)3、6
新株予約権の行使の条件	(注)4	(注)4
新株予約権の譲渡に関する事項	譲渡による新株予約権の取得については、当社取締役会の決議による承認を要する。	譲渡による新株予約権の取得については、当社取締役会の決議による承認を要する。
組織再編成行為に伴う新株予約権の交付に関する事項	(注)5	(注)5

	株式会社イエローハット 第5回新株予約権	株式会社イエローハット 第6回新株予約権
決議年月日	2017年5月9日	2018年5月9日
付与対象者の区分及び人数(名)	当社取締役 5	当社取締役 5
新株予約権の数(個)	108	89
新株予約権の目的となる株式の種類、内容及び数(株)	普通株式 21,600 (注)1、6	普通株式 17,800 (注)1、6
新株予約権の行使時の払込金額(円)	1	1
新株予約権の行使期間	2017年5月25日～2047年5月24日	2018年5月25日～2048年5月24日
新株予約権の行使により株式を発行する場合の株式の発行価格及び資本組入額(円)	発行価格 973 (注)2、6 資本組入額 487 (注)3、6	発行価格 1,206 (注)2、6 資本組入額 603 (注)3、6
新株予約権の行使の条件	(注)4	(注)4
新株予約権の譲渡に関する事項	譲渡による新株予約権の取得については、当社取締役会の決議による承認を要する。	譲渡による新株予約権の取得については、当社取締役会の決議による承認を要する。
組織再編成行為に伴う新株予約権の交付に関する事項	(注)5	(注)5

	株式会社イエローハット 第7回新株予約権	株式会社イエローハット 第8回新株予約権
決議年月日	2019年5月9日	2020年5月8日
付与対象者の区分及び人数(名)	当社取締役 4	当社取締役 4
新株予約権の数(個)	257	264
新株予約権の目的となる株式の種類、内容及び数(株)	普通株式 25,700 (注)1	普通株式 26,400 (注)1
新株予約権の行使時の払込金額(円)	1	1
新株予約権の行使期間	2019年5月24日～2049年5月23日	2020年5月25日～2050年5月24日
新株予約権の行使により株式を発行する場合の株式の発行価格及び資本組入額(円)	発行価格 981 (注)2 資本組入額 491 (注)3	発行価格 960 (注)2 資本組入額 480 (注)3
新株予約権の行使の条件	(注)4	(注)4
新株予約権の譲渡に関する事項	譲渡による新株予約権の取得については、当社取締役会の決議による承認を要する。	譲渡による新株予約権の取得については、当社取締役会の決議による承認を要する。
組織再編成行為に伴う新株予約権の交付に関する事項	(注)5	(注)5

当事業年度の末日(2024年3月31日)における内容を記載しております。

なお、提出日の前月末現在(2024年5月31日)において、これらの事項に変更はありません。

(注)1. 割当日における新株予約権1個につき目的となる株式数は、100株であります。

ただし、新株予約権の割当日後、当社が株式分割、株式併合を行う場合は、次の算式により付与株式数を調整、調整の結果生じる1株未満の端数は、これを切り捨てる。

調整後付与株式数 = 調整前付与株式数 × 分割・併合の比率

2. 新株予約権の行使により株式を発行する場合の株式の発行価格

発行価格は、新株予約権の行使時の払込金額(1株当たり1円)と付与日における新株予約権の公正な評価単価を合算しております。

3. 新株予約権の行使により株式を発行する場合の株式の資本組入額
- (1) 新株予約権の行使により株式を発行する場合における増加する資本金の額は、会社計算規則第17条第1項に従い算出される資本金等増加限度額の2分の1の金額とし、計算の結果生じる1円未満の端数は、これを切り上げる。
 - (2) 新株予約権の行使により株式を発行する場合における増加する資本準備金の額は、上記(1)記載の資本金等増加限度額から上記(1)に定める増加する資本金の額を減じた額とする。
 - (3) 新株予約権の行使時に新株予約権者に交付される株式は自己株式を予定しており、この場合、新規に発行される株式は無く、資本組入は行わない。
4. 新株予約権の行使の条件
- (1) 新株予約権者は、新株予約権の行使期間内において、当社の取締役の地位を喪失した日（以下、「地位喪失日」という）の翌日以降、新株予約権を行使することができる。
 - (2) 上記(1)にかかわらず、新株予約権者は、新株予約権の行使期間内において、以下の（ア）又は（イ）に定める場合（ただし、（イ）については、（注）5の記載内容に従って新株予約権者に再編対象会社の新株予約権が交付される旨が合併契約、株式交換契約若しくは株式移転計画において定められている場合を除く）には、それぞれに定める期間内に限り新株予約権を行使できる。
 - (ア) 新株予約権者が「新株予約権の行使期間」満了日の1年前の日に至るまでに地位喪失日を迎えなかった場合
「新株予約権の行使期間」満了日の1年前の日の翌日から「新株予約権の行使期間」満了日
 - (イ) 当社が消滅会社となる合併契約承認の議案又は当社が完全子会社となる株式交換契約若しくは株式移転計画承認の議案につき株主総会で承認された場合（株主総会決議が不要な場合は、取締役会決議がなされた場合）
当該承認日の翌日から15日間
 - (3) 上記(1)及び(2)の（ア）は、新株予約権を相続により承継した者については適用しない。
 - (4) 新株予約権者が新株予約権を放棄した場合、当該新株予約権を行使することができない。
5. 組織再編成行為に伴う新株予約権の交付に関する事項
- 当社が、合併（当社が合併により消滅する場合に限る）、吸収分割若しくは新設分割（それぞれ当社が分割会社となる場合に限る）又は株式交換若しくは株式移転（それぞれ当社が完全子会社となる場合に限る）（以上を総称して以下、「組織再編行為」という）をする場合には、組織再編行為の効力発生日（吸収合併につき吸収合併がその効力を生ずる日、新設合併につき新設合併設立株式会社の成立の日、吸収分割につき吸収分割がその効力を生ずる日、新設分割につき新設分割設立株式会社の成立の日、株式交換につき株式交換がその効力を生ずる日及び株式移転につき株式移転設立完全親会社の成立の日をいう。以下同じ）の直前において残存する新株予約権（以下、「残存新株予約権」という）を保有する新株予約権者に対し、それぞれの場合につき、会社法第236条第1項第8号イからホまでに掲げる株式会社（以下、「再編対象会社」という）の新株予約権をそれぞれ交付することとする。ただし、以下の各号に沿って再編対象会社の新株予約権を交付する旨を、吸収合併契約、新設合併契約、吸収分割契約、新設分割計画、株式交換契約又は株式移転計画において定めることを条件とする。
- (1) 交付する再編対象会社の新株予約権の数
新株予約権者が保有する残存新株予約権の数と同一の数をそれぞれ交付する。
 - (2) 新株予約権の目的である再編対象会社の株式の種類
再編対象会社の普通株式とする。
 - (3) 新株予約権の目的である再編対象会社の株式の数
組織再編行為の条件等を勘案の上、上記(注)1の記載内容に準じて決定する。
 - (4) 新株予約権の行使に際して出資される財産の価額
交付される各新株予約権の行使に際して出資される財産の価額は、以下に定められる再編後行使価額に上記(3)に従って決定される当該新株予約権の目的である再編対象会社の株式の数を乗じて得られる金額とする。再編後行使価額は、交付される各新株予約権を行使することにより交付を受けることができる再編対象会社の株式1株当たり1円とする。
 - (5) 新株予約権を行使することができる期間
新株予約権を行使することができる期間の開始日と組織再編行為の効力発生日のうちいずれか遅い日から、新株予約権を行使することができる期間の満了日までとする。
 - (6) 新株予約権の行使により株式を発行する場合における増加する資本金及び資本準備金に関する事項上記(注)3の記載内容に準じて決定する。
 - (7) 譲渡による新株予約権の取得の制限
譲渡による新株予約権の取得については、再編対象会社の取締役会の決議による承認を要する。
6. 当社は、2019年2月15日開催の取締役会に基づき、2019年4月1日を効力発生日として普通株式1株につき2株の株式分割を行っております。これにより「新株予約権の目的となる株式の種類、内容及び数」、「新株予約権の行使により株式を発行する場合の株式の発行価格及び資本組入額」を調整しております。

【ライツプランの内容】

該当事項はありません。

【その他の新株予約権等の状況】

該当事項はありません。

(3) 【行使価額修正条項付新株予約権付社債券等の行使状況等】

該当事項はありません。

(4) 【発行済株式総数、資本金等の推移】

年月日	発行済株式 総数増減数 (株)	発行済株式 総数残高 (株)	資本金増減額 (百万円)	資本金残高 (百万円)	資本準備金 増減額 (百万円)	資本準備金 残高 (百万円)
2019年4月1日 (注)	24,961,573	49,923,146		15,072		9,075

(注) 株式分割(1:2)によるものであります。

(5) 【所有者別状況】

2024年3月31日現在

区分	株式の状況(1単元の株式数100株)								単元未満 株式の状況 (株)
	政府及び 地方公共 団体	金融機関	金融商品 取引業者	その他の 法人	外国法人等		個人 その他	計	
					個人以外	個人			
株主数 (人)		25	25	419	168	63	48,207	48,907	
所有株式数 (単元)		96,015	13,733	122,644	92,233	68	173,205	497,898	133,346
所有株式数 の割合(%)		19.28	2.76	24.63	18.52	0.01	34.80	100	

- (注) 1. 自己株式3,692,754株は、「個人その他」に36,927単元及び「単元未満株式数の状況」に54株を含めて記載しております。
2. 上記「その他の法人」及び「単元未満株式の状況」の欄には、証券保管振替機構名義の株式がそれぞれ26単元及び10株含まれております。

(6) 【大株主の状況】

2024年3月31日現在

氏名又は名称	住所	所有株式数 (千株)	発行済株式 (自己株式を 除く。)の 総数に対する 所有株式数 の割合(%)
株式会社幸栄企画	東京都目黒区自由が丘3丁目18-17	6,274	13.57
日本マスタートラスト信託銀行株式会社 (信託口)	東京都港区赤坂1丁目8番1号 赤坂インターシティAIR	5,525	11.95
イエローハット共和会	東京都千代田区岩本町1丁目7-4 イエローハット本社ビル	2,706	5.85
株式会社日本カストディ銀行(信託口)	東京都中央区晴海1丁目8-12	2,545	5.50
JP MORGAN CHASE BANK 385632 (常任代理人: 株式会社みずほ銀行決済営業部)	25 BANK STREET, CANARY WHARF, LONDON, E14 5JP, UNITED KINGDOM (東京都港区港南2丁目15-1 品川インターシティA棟)	2,181	4.71
鍵山 幸一郎	神奈川県横浜市青葉区	788	1.70
RE FUND 107-CLIENT AC (常任代理人: シティバンク、エヌ・エイ東京支店)	MINISTRIES COMPLEX ALMURQAB AREA KUWAIT KW 13001 (東京都新宿区新宿6丁目27番30号)	721	1.56
住友ゴム工業株式会社	兵庫県神戸市中央区脇浜町3丁目6-9	623	1.34
横浜ゴム株式会社	神奈川県平塚市追分2-1	594	1.28
株式会社ソフト99コーポレーション	大阪府大阪市中央区谷町2丁目6-5	593	1.28
計		22,554	48.78

(注) 上記以外の所有株式の状況といたしまして、当社は自己株式3,692千株を所有しております。

(7) 【議決権の状況】

【発行済株式】

2024年3月31日現在

区分	株式数(株)	議決権の数(個)	内容
無議決権株式			
議決権制限株式(自己株式等)			
議決権制限株式(その他)			
完全議決権株式(自己株式等)	(自己保有株式) 普通株式 3,692,700		権利内容に何ら限定のない 当社における標準となる株式
完全議決権株式(その他)	普通株式 46,097,100	460,971	同上
単元未満株式	普通株式 133,346		同上
発行済株式総数	49,923,146		
総株主の議決権		460,971	

(注) 上記「完全議決権株式(その他)」及び「単元未満株式」の欄には、証券保管振替機構名義の株式が、それぞれ2,600株(議決権26個)及び10株含まれております。

【自己株式等】

2024年3月31日現在

所有者の氏名 又は名称	所有者の住所	自己名義 所有株式数 (株)	他人名義 所有株式数 (株)	所有株式数 の合計 (株)	発行済株式 総数に対する 所有株式数 の割合(%)
(自己保有株式) 株式会社イエローハット	東京都千代田区岩本町 一丁目7番4号	3,692,700		3,692,700	7.39

2 【自己株式の取得等の状況】

【株式の種類等】 会社法第155条第7号による普通株式の取得

(1) 【株主総会決議による取得の状況】

該当事項はありません。

(2) 【取締役会決議による取得の状況】

該当事項はありません。

(3) 【株主総会決議又は取締役会決議に基づかないものの内容】

会社法第155条第7号の規定に基づく単元未満株式の買取請求による普通株式の取得

区分	株式数(株)	価額の総額(円)
当事業年度における取得自己株式	330	600,462
当期間における取得自己株式	45	93,420

(注) 当期間における取得自己株式には、2024年6月1日から有価証券報告書提出日までの単元未満株式の買取請求による取得は含まれておりません。

(4) 【取得自己株式の処理状況及び保有状況】

区分	当事業年度		当期間	
	株式数(株)	処分価額の総額(円)	株式数(株)	処分価額の総額(円)
引き受ける者の募集を行った取得自己株式				
消却の処分を行った取得自己株式				
合併、株式交換、株式交付、会社分割に係る移転を行った取得自己株式				
その他(新株予約権の行使)	19,200	11,558,400		
その他(譲渡制限付株式報酬としての処分)	13,600	8,187,200		
保有自己株式数	3,692,754		3,692,799	

(注) 当期間における保有自己株式には、2024年6月1日から有価証券報告書提出日までの単元未満株式の買取請求による株式数は含まれておりません。

3 【配当政策】

当社は、中長期的な視点で連結業績に応じた利益還元を重視し、連結業績、財政状況、投資計画等を勘案しながら連結配当性向30%以上を目安に、安定的な配当を継続して実施していくことを基本方針としております。

なお、当社の剰余金の配当は、中間及び期末配当の年2回を基本的な方針としております。配当決定機関は中間配当・期末配当共に取締役会であります。

当連結会計年度の期末配当金につきましては、1株につき33円とし、中間配当金とあわせて年間66円とさせていただきます。

次期の配当金に関しましては、上記の方針に基づき、年間70円（中間・期末とも35円）を予定しております。

今後も、持続的な成長と企業価値の向上並びに株主価値の増大に努めてまいります。

内部留保資金の用途につきましては、今後の事業展開への備えとして投入していくこととしております。なお、当社は中間配当を行うことができる旨を定款に定めております。

(注) 基準日が当事業年度に属する剰余金の配当は、以下のとおりであります。

決議年月日	配当金の総額 (百万円)	1株当たり配当額 (円)
2023年10月31日 取締役会決議	1,525	33
2024年5月8日 取締役会決議	1,525	33

4 【コーポレート・ガバナンスの状況等】

(1) 【コーポレート・ガバナンスの概要】

コーポレート・ガバナンスに関する基本的な考え方

当社では、企業価値を継続的に高めていくための最重要課題のひとつとしてコーポレート・ガバナンスを位置付けます。

そして、組織内でコーポレート・ガバナンスが有効に機能するよう組織体制の枠組みを整備し、経営の健全性及び透明性の確保と組織効率の向上を目指します。

また、意思決定の透明性・公正性を確保し、実効性の高いコーポレート・ガバナンスを実現する観点から、当社の経営理念、2024年3月期の決算の開示に合わせて、2027年3月期までの経営目標を開示し、決算短信や決算説明会資料においては、事業年度ごとの業績見通し及び、経営の目標となる数値項目を示しております。

企業統治の体制の概要及び当該体制を採用する理由

取締役は社外取締役3名を含め9名で、全取締役で構成される取締役会において経営上の重要な意思決定（経営理念・経営方針・経営計画）と、その決定に基づく業務執行の監督等を担っております。

当社は、職務権限規程に、取締役会・経営会議・会長・社長・管掌役員・本部長・部長等の権限を明確に定めており、取締役会は持続可能な成長と企業価値向上のため、法令や定款・決裁権限基準で定められた重要な事項及び、あらかじめ、経営会議でレビューし十分に検討された業務執行案件について、適正な判断・決定を行っております。経営会議は取締役及び監査役等で構成、設置されており、スピーディーで実効性のある意思決定を行うため、原則月2回、取締役会に付議する事項等重要な事項を審議しております。なお、関連当事者との取引については、社内規程により、あらかじめ取締役会での決議を必要としており、特別の利害関係を有する取締役は決議に加わることはできず、当該決議の定足数から除外した上で行っております。

取締役会は、取締役候補者の選任、取締役の解任に関する事項、取締役の報酬等に関する事項、後継者の育成を含む後継者計画に関する事項について、審議に先立ち、独立社外役員の意見・助言を得ることで透明性及び公正性をより一層向上させることを目的に、代表取締役社長及び取締役会の決議により選定された独立社外取締役・独立社外監査役より構成する指名・報酬委員会に諮問を行っております。指名・報酬委員会は、取締役会の諮問に応じて審査し、取締役会に答申を行い、取締役会にて決議しております。

業務担当取締役は、担当する部門の業務全般について部門責任者を指揮、監督し、所期目標の達成を図ります。

監査役は、社外監査役3名を含め4名で、監査の方針及び分担等に従い、取締役会及び経営会議等重要な会議に出席するとともに、取締役等からの事業の報告の聴取、重要な書類等の閲覧、業務及び財産の状況の調査等により、厳正な監査を実施し、経営への監視機能を果たしております。

毎月開催の取締役会には、社外取締役及び社外監査役3名を含む4名の監査役が全員出席しており、当社の経営全般における状況の把握と監視がなされております。特に、社外取締役及び社外監査役からは客観的かつ独立した立場からの意見を適宜いただいております。経営監視が十分に機能する体制が整っているとの認識により、現状の体制を採用しております。

設置機関及び構成員

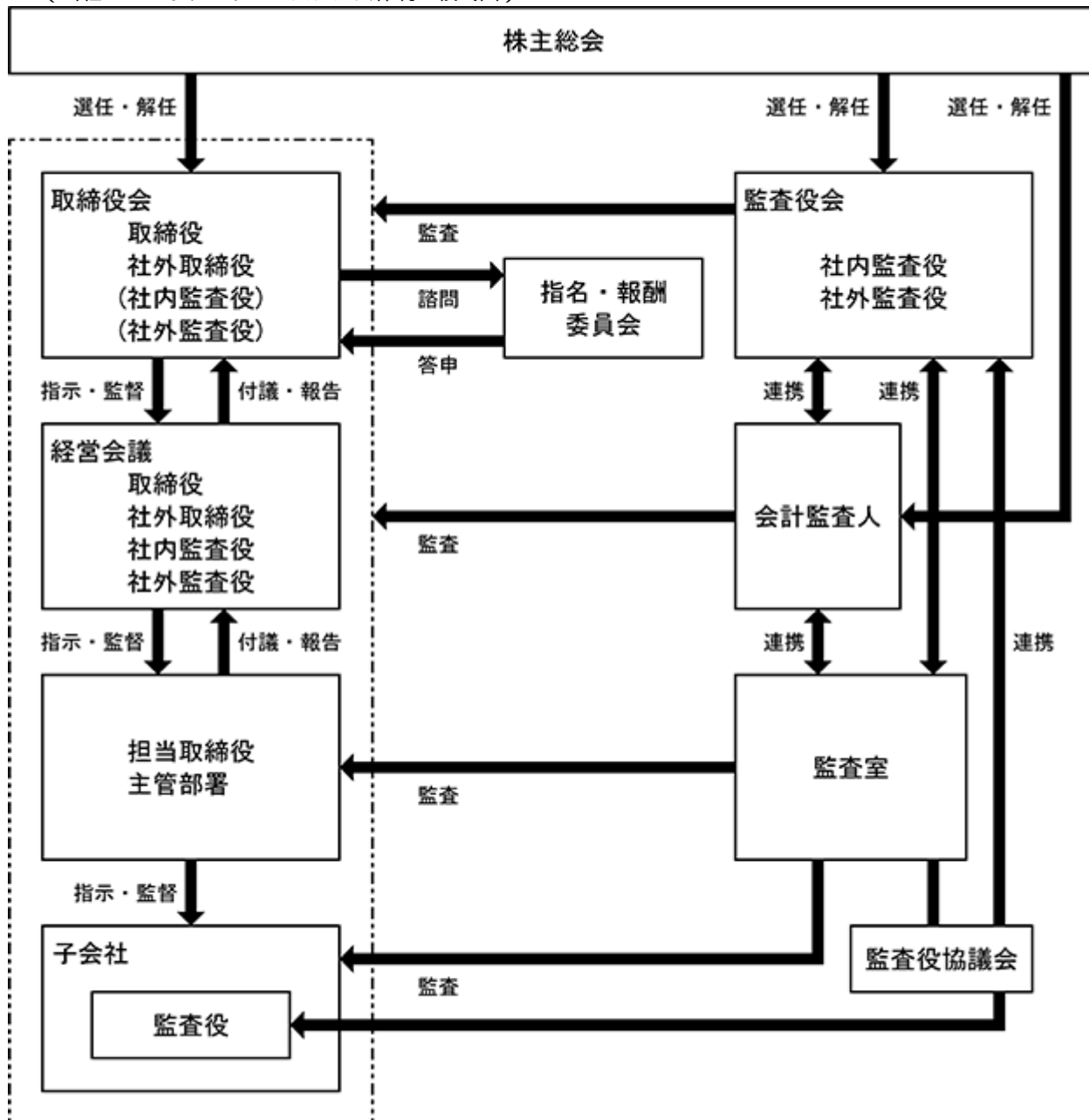
取締役会：堀江康生（議長・代表取締役会長）、木村昭夫、佐藤和幸、白石理、上甲祐、本村弘之、
斎藤四郎（独立・社外）、久保妙子（独立・社外）、神田知江美（独立・社外）

経営会議：堀江康生（議長・代表取締役会長）、木村昭夫（代表取締役社長）、佐藤和幸（取締役）、
白石理（取締役）、上甲祐（取締役）、本村弘之（取締役）
斎藤四郎（独立・社外取締役）、久保妙子（独立・社外取締役）、神田知江美（独立・社外取締役）、
木村義美（常勤監査役）、
服部久男（社外監査役）、田村昭（独立・社外監査役）、大海原潤（独立・社外監査役）

監査役会：木村義美（議長・常勤監査役）、
服部久男（社外）、田村昭（独立・社外）、大海原潤（独立・社外）

指名・報酬委員会：木村昭夫（委員長・代表取締役社長）、
斎藤四郎（独立・社外取締役）、久保妙子（独立・社外取締役）、
神田知江美（独立・社外取締役）
田村昭（独立・社外監査役）

(当社のコーポレート・ガバナンス体制の模式図)



企業統治に関するその他の事項

・内部統制システムの整備の状況

当社は、取締役会において内部統制システム構築の基本方針を決議し、会社運営の最重要事項のひとつとして体制の確立、強化に取り組んでおります。

また、金融商品取引法に基づく内部統制報告制度への対応を進め、さらなる充実を図っております。

・リスク管理体制の整備の状況

当社は、総務部門をリスク管理並びにコンプライアンスに係る統括部署とし、リスクマネジメントに係る規程及びコンプライアンスに係る規程等に基づく社内体制の整備を進めております。さらに、全役職員が法令及び企業理念に沿った行動をとるように「イエローハット憲章」において行動規範・行動基準を定めております。同憲章を当社グループ全社員に配布し、コンプライアンス意識の浸透に努めております。

当社は、当憲章において、反社会的勢力・団体に対しては「金を出さない」「利用しない」「恐れない」を基本原則として、毅然とした態度で対応することを基本方針に掲げております。その基本方針の下、当社の総務部門に情報を一元管理し、警察等の外部機関や関連団体と連携を図りながら、反社会的勢力排除のための社内体制の整備強化を推進しております。

また、法令違反の予防、早期発見を目的とした内部通報ホットラインを設置し、不祥事の未然防止を図っております。

さらに、経営上の重要な問題に専門的に対処するため、当社は法律事務所及び税理士事務所と顧問契約を結んでおり、定期的に相談、指導を受けております。

(取締役及び監査役との間で会社法第427条第1項に規定する契約を締結した内容の概要)

当社は、2015年5月1日施行の会社法改正に基づき、2015年6月24日開催の定時株主総会において定款を一部変更し、取締役(業務執行取締役等であるものを除く。)及び監査役との間で、会社法第427条第1項の規定に基づき、同法第423条第1項の損害賠償責任を限定する契約を締結いたしました。当該契約に基づく損害賠償責任の限度額は、法令の定める額としております。なお、当該責任限定が認められるのは、当該取締役及び監査役が責任の原因となった職務の遂行について善意でかつ重大な過失がないときに限られます。

(役員等を被保険者として締結している役員等賠償責任保険契約の内容の概要)

当社は、保険会社との間で、取締役、監査役を被保険者として会社法第430条の3第1項に規定する役員等賠償責任保険契約を締結しており、保険料は全額当社負担としております。

当該保険契約の内容の概要は、被保険者である対象役員がその職務の執行に関し責任を負うこと、又は当該責任の追及に係る請求を受けることによって生ずることのある損害を当該保険契約により保険会社が補填するものであり、また、補填する額について限度額を設けることにより、当該役員の職務の執行の適正性が損なわれないようにするための措置を講じております。

その他

イ 取締役の定数

当社の取締役は、10名以内とする旨を定款で定めております。

ロ 取締役の選任の決議要件

当社は、議決権を行使することができる株主の議決権の3分の1以上を有する株主が出席し、その議決権の過半数をもって行う旨を定款で定めております。また、取締役の選任決議は、累積投票によらないものとする旨を定款に定めております。

八 剰余金の配当等の決定機関

当社は、剰余金の配当等会社法第459条第1項各号に定める事項について、法令に別段の定めがある場合を除き、株主総会の決議によらず取締役会の決議により定める旨を定款に定めております。これは、剰余金の配当等を取締役会の権限とすることにより株主への機動的な利益還元を目的とするものであります。

二 自己株式の取得の決定機関

当社は、会社法第165条第2項の規定により、取締役会の決議によって市場取引等により自己株式を取得できる旨を定款で定めております。これは、自己株式の取得を取締役会の権限とすることにより、機動的な財務施策を可能とすることを目的とするものであります。

ホ 株主総会の特別決議要件

当社は、会社法第309条第2項に定める株主総会の特別決議要件について、議決権を行使することができる株主の議決権の3分の1以上を有する株主が出席し、その議決権の3分の2以上をもって行う旨を定款で定めております。これは、株主総会における特別決議の定足数を緩和することにより、株主総会の円滑な運営を行うことを目的とするものであります。

取締役会、指名・報酬委員会の活動状況

イ 取締役会の活動状況

取締役会は、毎月開催しております。当事業年度における個々の取締役の出席状況については次のとおりであります。

役職名	氏名	開催回数	出席回数（出席率）
代表取締役社長	堀江 康生	14回	14回（100％）
専務取締役	佐藤 和幸	14回	14回（100％）
専務取締役	白石 理	14回	14回（100％）
取締役	木村 昭夫	14回	14回（100％）
社外取締役	斎藤 四郎	14回	14回（100％）
社外取締役	久保 妙子	14回	14回（100％）
社外取締役	神田 知江美	10回	10回（100％）

- (注) 1 取締役 神田知江美は2023年6月21日開催の第65期定時株主総会で選任され、同日に就任いたしましたので、就任以降に開催された取締役会への出席状況を記載しております。
2 役職名については、2024年3月31日現在の役職名を記載しております。

当事業年度は、以下の点について審議を行いました。

- ・人材の育成及び社内環境整備
女性、中途、外国人等の採用及び起用の進捗報告、活躍支援制度や管理職層の教育などの取り組み状況の進捗を確認いたしました。
- ・サステナビリティ（気候変動リスク・ESG）
気候変動リスクと機会（TCFD対応）及びESGの主要課題について報告を受け、進捗状況を確認いたしました。
- ・上記のほか、業務執行に関わる意思決定、取締役からの執行報告を行っております。

ロ 指名・報酬委員会の活動状況

指名・報酬委員会は、現行の報酬制度及び各役位の職責を熟知している代表取締役社長及び客観的な視点を取り入れるため取締役会の決議により選定された独立社外取締役・独立社外監査役で構成しております。取締役候補者（代表取締役を含む）の新任及び再任の指名に際して、取締役会の諮問に応じて、その適性につき、事前に審査を行い、取締役会に答申を行っております。役員報酬は、決定プロセスの客観性・透明性、会社業績や同規模他社の報酬水準、過去の支給実績などを踏まえた報酬額の妥当性を確保する観点から、取締役会の諮問に応じて審査し、取締役会に答申を行っております。なお、代表取締役は審査のために必要かつ十分な検討資料を各委員に提出し審査の充実を図っております。

指名・報酬委員会は、年2回開催しております。当事業年度における個々の委員の出席状況については次のとおりであります。

役職名	氏名	開催回数	出席回数（出席率）
代表取締役社長	堀江 康生	2回	2回（100％）
独立社外取締役	斎藤 四郎	2回	2回（100％）
独立社外取締役	久保 妙子	2回	2回（100％）
独立社外取締役	神田 知江美	1回	1回（100％）
独立社外監査役	田村 昭	2回	2回（100％）

- (注) 1 独立社外取締役 神田知江美は2023年6月21日開催の第65期定時株主総会で選任され、同日に就任いたしましたので、就任以降に開催された委員会への出席状況を記載しております。
2 役職名については、2024年3月31日現在の役職名を記載しております。

当事業年度は、以下の点について審議を行いました。

- ・2023年6月以降の取締役報酬について2022年度の会社業績等を勘案し業績変動報酬について審議を行いました。また、取締役本来の「意思決定機能」「監視機能」に対する固定報酬及び「業務執行機能」に対する譲渡制限付株式報酬の報酬水準について審議を行いました。
- ・2024年6月以降の取締役体制について候補者の略歴、選定理由等を参照しながら審議を行いました。

(2) 【役員の状況】

役員の状況

男性11名 女性2名 (役員のうち女性の比率15.3%)

役職名	氏名	生年月日	略歴	任期	所有株式数 (株)
代表取締役 会長	堀 江 康 生	1952年1月27日生	1976年10月 当社入社 1997年6月 取締役営業管理部長 2000年10月 取締役営業副本部長 兼営業管理部長 2001年6月 常務取締役営業本部長 兼営業管理部長 2003年6月 常務取締役常務執行役員イエローハット事業本部副本部長 2004年6月 取締役常務執行役員営業管理室長 2005年4月 取締役常務執行役員運営本部長 兼ホールセール部長 2005年7月 取締役常務執行役員経理部長 2008年1月 取締役常務執行役員経理担当 2008年6月 常務取締役 2008年9月 代表取締役 2008年10月 代表取締役社長に就任 2024年6月 代表取締役会長に就任(現任)	(注)3	276,100
代表取締役 社長	木 村 昭 夫	1974年2月7日生	1996年4月 当社入社 2011年3月 経理部 財務課長 2012年4月 経理部 経理課長 2013年4月 経理部 企画課長 2017年4月 経理部長 2022年6月 取締役経理部長 2024年6月 代表取締役社長に就任(現任)	(注)3	7,100
専務取締役	佐 藤 和 幸	1958年11月12日生	1979年3月 当社入社 1997年4月 仙台支店長 2001年6月 取締役仙台支店長 2002年6月 執行役員仙台支店長 2005年8月 当社退職 2005年9月 (株)ジョイフル入社 2010年6月 (株)ジョイフル代表取締役 2014年6月 取締役 2017年6月 常務取締役 2018年6月 専務取締役に就任(現任) <他の法人等の代表状況> 2015年4月 (株)ジョイフル 代表取締役会長に就任(現任)	(注)3	39,100
専務取締役	白 石 理	1959年10月13日生	1982年3月 当社入社 2001年2月 マーケティング戦略室長 2004年4月 海外事業部上級マネージャー 2004年6月 執行役員イエローハット事業本部部長 2005年4月 執行役員運営本部部長 2005年7月 執行役員運営本部副本部長 2006年4月 執行役員運営本部長 2006年6月 取締役執行役員運営本部長 兼ビット運営部長 2008年6月 取締役 2009年6月 常務取締役 2011年6月 専務取締役に就任(現任) <他の法人等の代表状況> 2012年4月 (株)ドライバーズスタンド (現(株)2りんかんイエローハット) 代表取締役会長に就任(現任) 2020年10月 (株)SOX・イエローハット (現(株)バイク館イエローハット) 代表取締役社長に就任 2024年4月 (株)バイク館イエローハット (株)バイク館イエローハットK P 代表取締役会長に就任(現任)	(注)3	48,320
取締役	上 甲 祐	1972年10月3日生	1995年4月 当社入社 2011年3月 タイヤ・カーエレクトロニクス商品部 カーエレクトロニクス課 課長 2016年10月 タイヤ・カーエレクトロニクス商品部長 2018年6月 タイヤ・ホイール商品部長 2024年6月 取締役タイヤ・ホイール商品部長に就任(現任)	(注)3	0

役職名	氏名	生年月日	略歴		任期	所有株式数 (株)
取締役	本村 弘之	1970年12月4日生	2008年11月 2009年4月 2012年4月 2016年10月 2020年4月 2022年4月 2024年6月	当社入社 ビットサービス推進部 副部長 ビットサービス推進部長 北海道・東北支店長 中国・九州支店長 関東支店長 店舗運営部長 取締役店舗運営部長に就任(現任)	(注)3	1,200
取締役	斎藤 四郎	1946年11月25日生	1965年4月 1998年7月 2002年7月 2004年7月 2005年7月 2006年7月 2006年8月 2006年9月 2016年6月	関東信越国税局入局 戸塚税務署副署長 東京国税局調査第一部特別国税調査官 東京国税局調査第二部調査第9部門 統括国税調査官 鎌倉税務署長 鎌倉税務署退職 税理士登録 斎藤四郎税理士事務所開設(現任) 取締役に就任(現任)	(注)3	0
取締役	久保 妙子	1953年4月25日生	1976年4月 1985年2月 1989年4月 1991年10月 2002年4月 2010年4月 2012年3月 2017年4月 2017年6月 2021年3月 2021年6月	近畿土地建設工業(株)(設計部) 一級建築士 奈良女子大学 助手 聖母女学院短期大学 専任講師 聖母女学院短期大学 教授 京都橘大学 講師(兼職) 京都橘大学 退職 甲南女子大学 特任教授 京都聖母女学院短期大学 名誉教授 甲南女子大学 退職 取締役に就任(現任)	(注)3	1,700
取締役	神田 知江美	1976年1月4日生	2000年6月 2005年4月 2008年11月 2010年3月 2010年3月 2012年4月 2013年4月 2014年9月 2017年8月 2020年4月 2020年9月 2022年2月 2023年6月	群馬大学付属病院 非常勤医師 早稲田大学大学院法務研究科 入学 司法修習生 弁護士登録 かすが・國塚法律事務所 弁護士(現任) 帝京大学医療情報システム研究センター 客員講師(現任) 群馬大学医学部 非常勤講師 群馬大学医学部 退職 一般社団法人日本医療ピアサポート協会 Heals理事(現任) 早稲田大学大学院法務研究科 非常勤講師 早稲田大学大学院法務研究科 退職 社団法人日本医療メディエーター協会 理事(現任) 取締役に就任(現任)	(注)3	0
監査役	木村 義美	1961年7月27日生	1984年3月 1999年9月 2004年3月 2005年4月 2007年4月 2009年4月 2009年6月 2011年3月 2022年6月	当社入社 富士営業所長 近畿・四国事業部長 近畿・四国エリアマネージャー 商品部長 メンテナンス・アクセサリ商品部長 取締役メンテナンス・アクセサリ商品部長 取締役 監査役に就任(現任)	(注)4	37,900
監査役	服部 久男	1957年2月9日生	1982年12月 1988年8月 2003年6月 2013年11月	税理士登録 服部久男税理士事務所開業 横浜税理士法人設立 代表社員税理士 所長(現任) 当社監査役に就任(現任)	(注)5	0

役職名	氏名	生年月日	略歴		任期	所有株式数 (株)
監査役	田村 昭	1948年7月2日生	1972年4月 2000年6月 2004年4月 2006年6月 2008年6月 2010年10月 2012年6月 2022年6月	日本電池(株)入社 日本電池(株)取締役 電池販売事業本部 副本部長 (株)ジーエス・ユアサコーポレーション 執行役員 (株)ジーエス・ユアサバッテリー 常務取締役 (株)ジーエス・ユアサバッテリー 代表取締役 (株)ジーエス・ユアサテクノロジー 代表取締役 (株)ジーエス・ユアサパワーエレクトロ ニクス 代表取締役 (株)ジーエス・ユアサコーポレーション 退職 当社監査役に就任(現任)	(注)6	0
監査役	大海原 潤	1962年1月22日生	1984年3月 1994年10月 2001年6月 2003年3月 2003年8月 2005年1月 2008年4月 2012年4月 2014年4月 2014年9月 2014年9月 2016年6月 2024年6月	第一相互銀行 入行 営業推進部 副調査役 個人部 主任調査役 (三井住友銀行と合併) 三井住友銀行千代田営業第二部 副部長 氷川台支店長 五反野法人営業部長 千代田法人営業部長 神田法人営業第二部長 (株)陽栄(出向) 執行役員 三井住友銀行 退職 (株)陽栄 入社 執行役員 (株)陽栄 常務執行役員 当社監査役に就任(現任)	(注)7	0
計						411,420

- (注) 1. 取締役斎藤四郎、取締役久保妙子、取締役神田知江美の3名は、社外取締役であります。
2. 監査役服部久男、監査役田村昭、監査役大海原潤の3名は、社外監査役であります。
3. 取締役の任期は、2024年3月期に係る定時株主総会終結の時から2025年3月期に係る定時株主総会終結の時
までであります。
4. 監査役木村義美の任期は、2022年3月期に係る定時株主総会終結の時から2026年3月期に係る定時株主総会
終結の時までであります。
5. 監査役服部久男の任期は、2021年3月期に係る定時株主総会終結の時から2025年3月期に係る定時株主総会
終結の時までであります。
6. 監査役田村昭の任期は、2022年3月期に係る定時株主総会終結の時から2026年3月期に係る定時株主総会終
結の時までであります。
7. 監査役大海原潤の任期は、2024年3月期に係る定時株主総会終結の時から2028年3月期に係る定時株主総会
終結の時までであります。

社外役員の状況

当社の社外取締役は3名、社外監査役は3名であります。

(社外取締役及び社外監査役を選任するための独立性に関する基準又は方針の内容)

当社は、下記の項目のいずれにも該当しない人物について独立性を有する者と判断します。

- A．当社を主要な取引先とする者又はその業務執行者
- B．当社の主要な取引先又はその業務執行者
- C．当社から役員報酬以外に年間1,000万円以上の金銭その他の財産を得ているコンサルタント、会計専門家又は法律専門家（当該財産を得ている者が法人、組合等の団体である場合は、当該団体に所属する者をいう。）
- D．最近においてA、B又はCに掲げる者に該当していた者　最近とは過去1年をいう
- E．次の(A)から(C)までのいずれかに該当していた者
 - (A)当社及びその連結子会社（以下「当社グループ」という）の業務執行者又はその就任の前10年間に於いてそうであった者
 - (B)当社の現在の主要株主（議決権割合10%以上）又は最近5年間に於いてそうであった者
 - (C)当社が現在主要株主である会社の業務執行者
- F．次の(A)から(F)までのいずれかに掲げる者（重要でない者を除く。）の二親等以内の親族
 - (A)前記AからEまでに掲げる者
 - (B)当社の業務執行者
 - (C)当社の業務執行者でない取締役（社外監査役を独立役員として指定する場合に限る。）
 - (D)当社の子会社の業務執行者
 - (E)当社の子会社の業務執行者でない取締役（社外監査役を独立役員として指定する場合に限る。）
 - (F)最近において前(B)～(D)又は当社の業務執行者（社外監査役を独立役員として指定する場合にあっては、業務執行者でない取締役を含む。）に該当していた者
- G．当社の独立役員として通算の在任期間が10年を超える者（選任時点）

(社外取締役及び社外監査役と提出会社との人的関係、資本的関係又は取引関係その他の利害関係)

当社と社外取締役3名及び社外監査役3名との間に人的関係、資本的関係又は取引関係その他の利害関係はありません。

(社外取締役及び社外監査役が提出会社の企業統治において果たす機能及び役割)

社外取締役3名及び社外監査役3名には、幅広い見識・経験により、取締役の職務の執行を監視する役割を果たし、業務執行等の適正性確保に関して有益な助言をいただいております。

また、社外取締役3名及び社外監査役3名には、取締役会等重要な会議に出席していただき、客観的かつ独立した立場からの意見をいただいております。

社外取締役の斎藤四郎は税務行政業務における豊富な経験と見識を当社の経営全般に反映していただくため、社外取締役として助言をいただいております。

同氏は、当社の業務執行等には関わりが無く、当社との人的、資本、取引関係を有さず、利害関係がないため、一般株主との利益相反は生じないと判断したため、独立役員として選定し東京証券取引所に届け出ております。

社外取締役の久保妙子は住環境計画、インテリアデザインを主な研究分野とする大学教授として、同分野を中心に専門的かつ幅広い知見を有しており、また、一級建築士・一級インテリア設計士として建築設計に携わり豊富な経験と見識を当社の経営全般に反映していただくため、社外取締役として助言をいただいております。

同氏は、当社の業務執行等には関わりが無く、当社との人的、資本、取引関係を有さず、利害関係がないため、一般株主との利益相反は生じないと判断したため、独立役員として選定し東京証券取引所に届け出ております。

社外取締役の神田知江美は、弁護士としての法律・経済・社会に対する豊富な経験と幅広い見識を当社の経営全般に反映していただくため、社外取締役として助言をいただいております。

同氏は、当社の業務執行等には関わりが無く、当社との人的、資本、取引関係を有さず、利害関係がないため、一般株主との利益相反は生じないと判断したため、独立役員として選定し東京証券取引所に届け出ております。

社外監査役の田村昭は、自動車業界で培われた豊富な経営経験と幅広い見識をもとに当社に対する適切な助言をいただいております。

同氏は、当社の業務執行等には関わりが無く、当社との人的、資本、取引関係を有さず、利害関係がないため、一般株主との利益相反は生じないと判断したため、独立役員として選定し東京証券取引所に届け出ております。

社外監査役の服部久男は、長年にわたる税理士業務における豊富な経験と見識をもとに、当社に対する適切な助言をいただいております。

社外監査役の大海原潤は、金融関係の業務に永年携わってきた経験から、財務・会計及び法務に関する高い見識を有しているほか、不動産関連会社で培われた豊富な経営経験と幅広い見識により、取締役の職務の執行を監査する役割を果たしていただけるものと判断しております。

同氏は、当社の業務執行等には関わりが無く、当社との人的、資本、取引関係を有さず、利害関係がないため、

一般株主との利益相反は生じないと判断したため、独立役員として選定し東京証券取引所に届け出ております。

(社外取締役及び社外監査役の選任状況に関する提出会社の考え方)

当社は、社外取締役及び社外監査役の選任に関しましては、主として当社と人的関係、資本的关系、取引関係を有していない方の中から候補者を選任しております。

社外取締役又は社外監査役による監督又は監査と内部監査、監査役監査及び会計監査との相互連携並びに内部統制部門との関係

社外取締役は内部監査等の報告を受け、当社の現状と課題を把握し、必要に応じて取締役会において意見を表明していただいております。

また、社外取締役と監査役会は、毎月1回の会合を持ち情報の共有を図っております。

監査役は社内・社外監査役の区分を問わず内部監査の報告を受けているほか、それぞれ独立の立場から監査計画・分担に従って監査を実施しております。

さらに、内部監査部門、会計監査人、監査役との間では、必要の都度相互の情報交換・意見交換を行う等の連携を図り監査の実効性と効率性の向上を目指しております。

なお、監査役は、毎月監査役会を開催し報告・決議・協議の各事項を審議しております。

(3) 【監査の状況】

監査役監査の状況

(監査役監査の組織、人員及び手続き)

当社は監査役制度を採用しており、監査役会は、社内の常勤監査役1名と社外の非常勤監査役3名の合計4名で構成されております。

社外監査役の1名は、経理及び税務に関する高度な知識を有する税理士であり、1名は自動車関連業界等で培われた豊富な経営経験（営業部門・経理部門・人事部門等）とともに企業経営に関する相当程度の知見を有しており、1名は金融関係の業務に永年携わってきた経験から、財務・会計及び法務に関する高い見識を有しているほか、不動産関連会社で培われた豊富な経営経験と幅広い見識を有しております。

さらに、連結経営重視の観点から、当社及び連結子会社の監査役全員が参加する監査役協議会を定期開催し、当社グループ全体の業務監視を行っております。

(監査役及び監査役会の活動状況)

当事業年度において当社は監査役会を合計18回開催しており、個々の監査役の出席状況については次のとおりであります。

役職名	氏名	開催回数	出席回数（出席率）
常勤監査役	木村 義美	18回	18回（100％）
常勤監査役	入江 義一	11回	11回（100％）
社外監査役	服部 久男	18回	18回（100％）
社外監査役	田村 昭	18回	18回（100％）

（注）1 常勤監査役 入江義一は、2023年10月5日に逝去の為退任いたしましたので、退任までに開催された監査役会への出席状況を記載しております。

監査役会における具体的な検討内容は、監査方針及び監査計画の策定、常勤監査役の選定、内部統制システムの整備・運用状況、会計監査人の選任及び報酬、会計監査人の監査の方法及び結果の相当性等であります。

監査役の活動として、取締役会及び経営会議等重要な会議への出席、重要な書類等の閲覧、主要な事業所における業務及び財産の状況の調査、代表取締役・社外取締役との意見交換、会計監査人との情報交換・意見交換を行っております。

また、常勤監査役は、年間の監査計画に基づき国内49拠点の往査を実施し、子会社の取締役及び監査役との情報交換・意見交換を行うとともに、内部監査部門・内部統制部門及び会計監査人と情報の共有を図っております。

内部監査の状況

当社は、取締役のもとに社内監査を担当する監査室を設置しております。

(内部監査の人員及び手続き)

監査室は、室長以下、システム、店舗業務、自動車検査及び経理等の多様な部署の経験者を総勢5名配置しております。

監査室は、監査規程及び監査計画に基づき、当社及び子会社の業務監査及び財務報告に係る内部統制評価を行っております。具体的には、法令及び社内諸規則の遵守状況、業務の執行状況、コンプライアンスの状況を調査・監督しております。なお、監査の結果、必要なときは改善を勧告し、その後の改善状況を確認することにより、内部監査の実効性を高めております。内部監査の結果については、直接代表取締役に報告する体制としており、同様の報告を取締役会、監査役及び監査役会にも行っております。

(内部監査、監査役監査及び会計監査の相互連携、監査と内部監査部門との関係)

三様監査の趣旨を理解し、お互いの監査結果に基づき連携を取って効率的な監査、実効性の高い監査を志向しております。

会計監査人と監査役会は、定期的に会合を持ち、会計監査の結果や業務監査の結果の情報を交換する機会を持っております。

監査室と監査役会は、適宜に会合を持ち、経営監査を中心とした社内監査等の結果報告を聴取する等情報を交換する機会を持っております。

監査室と会計監査人は、必要に応じ会合を持ち、主として財務報告に係る内部統制監査に関する社内監査の結果を報告及び情報交換をする機会を持っております。

会計監査の状況

a. 監査法人の名称

PwC Japan有限責任監査法人

(注) P w C あらた有限責任監査法人は、2023年12月 1 日付で P w C 京都監査法人と合併し、名称をPwC Japan有限責任監査法人に変更しております。

b. 継続監査期間

2011年 3 月期以降

c. 業務を執行した公認会計士

小林 昭夫

谷口 寿洋

d. 監査業務に係る補助者の構成

当社の会計監査業務に係る補助者は、公認会計士 5 名、その他37名であります。

e. 監査法人の選定方針と理由

当社監査役会がPwC Japan有限責任監査法人を公認会計士等として選定した理由は、同監査法人の品質管理体制、独立性、専門性並びに監査報酬等を総合的に勘案した結果、適任と判断したためであります。

会計監査人が会社法第340条第 1 項各号のいずれかに該当すると認められる場合、監査役会は、監査役全員の同意により解任いたします。

また、上記の場合のほか、会計監査人の適格性、独立性を害する事由の発生により適正な監査の遂行が困難であると認められる場合、監査役会は、株主総会に提出する会計監査人の解任又は不再任に関する議案の内容を決定いたします。

f. 監査役及び監査役会による監査法人の評価

当社の監査役会は、監査法人に対して監査役会にて定めた「会計監査人の評価基準」に基づき評価を行っております。監査役会は、会計監査人が独立の立場を保持し、かつ、適正な監査を実施しているかを監視及び検証するとともに、会計監査人からその職務の執行状況について報告を受け、必要に応じて説明を求めています。また、会計監査人から「職務の遂行が適正に行われることを確保するための体制」（会社計算規則第131条各号に掲げる事項）を「監査に関する品質管理基準」（平成17年10月28日企業会計審議会）等に従って整備している旨の通知を受け、必要に応じて説明を求めています。

監査報酬の内容等

a. 監査公認会計士等に対する報酬

区分	前連結会計年度		当連結会計年度	
	監査証明業務に基づく報酬(百万円)	非監査業務に基づく報酬(百万円)	監査証明業務に基づく報酬(百万円)	非監査業務に基づく報酬(百万円)
提出会社	63		63	
連結子会社				
計	63		63	

b. 監査公認会計士等と同一のネットワーク(PwC)に属する組織に対する報酬(a.を除く)

区分	前連結会計年度		当連結会計年度	
	監査証明業務に基づく報酬(百万円)	非監査業務に基づく報酬(百万円)	監査証明業務に基づく報酬(百万円)	非監査業務に基づく報酬(百万円)
提出会社		4		
連結子会社				
計		4		

前連結会計年度

当社における非監査業務の内容は、財務デューデリジェンス業務であります。

当連結会計年度

該当事項はありません。

c. その他の重要な監査証明業務に基づく報酬の内容

前連結会計年度

該当事項はありません。

当連結会計年度

該当事項はありません。

d. 監査報酬の決定方針

会計監査人に対する報酬の決定に関する方針は、監査計画の内容について有効性・効率性の観点から会計監査人と協議のうえ、会計監査人が必要な監査を行うことができる報酬となっているかどうかを検証し、監査役会の同意を得て決定しております。

e. 監査役会が会計監査人の報酬等に同意した理由

監査役会は、会計監査人が策定した監査計画の内容、監査の遂行状況並びに報酬見積もりの相当性等について検討した結果、会計監査人の報酬等について、監査品質を維持向上していくために合理的な水準であると判断し、会社法第399条第1項の同意を行っております。

(4) 【役員の報酬等】

役員の報酬等の額又はその算定方法の決定に関する方針に係る事項

当社の役員報酬は前期の全社業績及び中長期的な業績を反映させ、持続的な成長と企業価値の向上を促進させることを基本方針とし、決定プロセスの客観性・透明性、報酬額の妥当性を確保する観点から、取締役会の諮問に応じて「指名・報酬委員会」において審査し、取締役会に答申を行い取締役会にて決議しております。

なお、「指名・報酬委員会」は、現行の報酬制度及び各役位の職責を熟知している代表取締役社長及び客観的な視点を取り入れるため取締役会の決議により選定された独立社外取締役・独立社外監査役で構成しております。

取締役の報酬の構成については、基本となる固定報酬及び業績変動報酬、譲渡制限付株式報酬に区分し、会社業績や同規模他社の報酬水準、過去の支給実績などを総合的に勘案して決定しております。

固定報酬は取締役本来の「意思決定機能」「監視機能」に対する報酬、業績変動報酬は「業務執行機能」に対する報酬としており総額を12分割して毎月支給しております。

業績変動報酬は役位別の変動報酬標準額に全社業績による評価及び各取締役と取締役会との間のコミットメントについて「指名・報酬委員会」の評価答申により算出された変動率（76%～124%）を乗じて決定しております。なお、業績変動報酬に係る指標としては、当社グループの収益状況を客観的に示す指標であることから、連結経常利益率を採用しております。

譲渡制限付株式報酬は、当社の取締役（社外取締役を除く）が、株価変動のメリットとリスクを株主様と共有し、株価上昇及び企業価値向上への貢献意欲を従来以上に高めるため、非金銭報酬等として譲渡制限付株式を毎年1回割当てるものです。譲渡制限付株式報酬は2024年6月20日開催の第66期定時株主総会において、事業年度ごとの割当てる上限を50,000株として承認いただいております。また、譲渡制限付株式に関する金銭報酬債権の総額は48.0百万円以内と設定しております。

譲渡制限付株式報酬の基礎額の算定式

割当対象者の基礎額 = 役位別のポイント × (48.0百万円以内 ÷ 割当対象者全員の役位ポイントの合計)

上記の方針により、取締役の報酬の構成は、固定報酬約10%、変動報酬約65%、譲渡制限付株式報酬約25%となります。

なお、社外取締役の報酬については、業務執行から独立した立場でありかつ独立性を重視し月額報酬においては固定報酬のみとし、役員賞与の設定はありません。

また、各監査役の報酬額は、株主総会でご承認いただいた上限額の範囲内で、監査役の協議により決定しており、取締役の職務の執行を監視する権限を有する独立した立場であることを考慮し固定報酬のみとし、役員賞与の設定はありません。

役員区分ごとの報酬等の総額、報酬等の種類別の総額及び対象となる役員の員数

役員区分	報酬等の総額 (百万円)	報酬等の種類別の総額 (百万円)			対象となる 役員の員数 (名)
		月額報酬		譲渡制限付 株式報酬	
		固定報酬	業績変動報酬		
取締役 (社外取締役を除く)	145	16	103	24	4
監査役 (社外監査役を除く)	18	18			2
社外役員	15	15			5

- (注) 1. 取締役の支給額には、使用人兼務取締役の使用人分給与は含まれておりません。
2. 取締役の報酬限度額は、2024年6月20日開催の第66期定時株主総会において、年額400百万円以内（ただし、譲渡制限付株式報酬を含み、使用人分給与は含まない。）と決議いただいております。当該株主総会終結時点の取締役員数は7名です。
3. 監査役の報酬限度額は、1994年6月29日開催の第36期定時株主総会において、月額3百万円以内と決議いただいております。当該株主総会終結時点の監査役員数は3名です。
4. 当事業年度末現在の取締役は7名、監査役は3名であります。なお、2023年10月5日をもって、入江義一氏は監査役を逝去・退任いたしました。
5. 当社は、2008年6月26日開催の第50期定時株主総会において、役員退職慰労金の打切り支給を決議いただいております。当事業年度末における今後の打切り支給予定額は、以下のとおりであります。なお、支給時期は各役員の退任時としております。
- 取締役 2名 980万円
6. 2024年6月20日開催の第66期定時株主総会において、譲渡制限付株式報酬として、年額48.0百万円以内、株式数の上限を年50,000株以内と決議いただいております。当該株主総会終結時点の取締役員数は4名（社外取締役を除く）です。
7. 取締役会は、当事業年度に係る取締役の個人別の報酬等について、報酬等の内容の決定方法及び決定された報酬等の内容が決定方針と整合していることや、「指名・報酬委員会」からの答申が尊重されていることを確認しており、当該決定方針に沿うものであると判断しております。

役員ごとの連結報酬等の総額等

連結報酬等の総額が1億円以上である者が存在しないため、記載しておりません。

(5) 【株式の保有状況】

投資株式の区分の基準及び考え方

当社は、専ら株式の価値の変動又は株式に係る配当によって利益を受けることを目的とする純投資目的の株式を投資株式とし、それ以外の株式を純投資目的以外の目的である投資株式（政策保有株式）と区分いたします。

保有目的が純投資目的以外の目的である投資株式

a．保有方針及び保有の合理性を検証する方法並びに個別銘柄の保有の適否に関する取締役会等における検証の内容

当社は、持続的な成長と中長期的な企業価値を高めるため、業務提携、商品の安定調達など経営戦略の一環として、また、取引先との良好な関係を構築し、事業の円滑な推進を図るため必要と判断する企業の株式を保有しております。

当社は、保有の意義が薄れたと考えられる政策保有株式については、できる限り速やかに縮減をしていく基本方針のもと、取締役会において、毎期、個別の政策保有株式について、取引額、将来的なビジネスの可能性、保有に伴う便益やリスクと資本コストとの見合い等を勘案したうえで政策保有の意義を検証し、当社グループの持続的な成長と中長期的な企業価値の向上に資すると認められない株式がある場合は、適時適切に売却いたします。また、政策保有株式として保有する上場株式の議決権行使にあたり、当社及び投資先企業の中長期的な企業価値向上の観点等を踏まえ、総合的に賛否を判断いたします。なお、当社は、当社株式を政策保有株式として保有している会社から当社株式の売却の申出があった場合、当該会社との取引を縮減することその他の取引に関する制限を示唆することなどにより売却を妨げる行為は行いません。

b．銘柄数及び貸借対照表計上額

	銘柄数 (銘柄)	貸借対照表計上額の 合計額(百万円)
非上場株式	5	76
非上場株式以外の株式	19	9,576

(当事業年度において株式数が増加した銘柄)

	銘柄数 (銘柄)	株式数の増加に係る 取得価額の合計額(百万円)	株式数の増加の理由
非上場株式			
非上場株式以外の株式	1	6	持株会加入のため。

c. 特定投資株式及びみなし保有株式の銘柄ごとの株式数、貸借対照表計上額等に関する情報

特定投資株式

銘柄	当事業年度	前事業年度	保有目的、業務提携等の概要、 定量的な保有効果 及び株式数が増加した理由	当社の株式の 保有の有無 (注2)
	株式数(株)	株式数(株)		
	貸借対照表 計上額 (百万円)	貸借対照表 計上額 (百万円)		
(株)三菱UFJフィナンシャル・グループ	1,769,860	1,769,860	安定的な金融取引、営業情報の収集及び良好な関係の維持のために継続保有しております。	有
	2,755	1,500		
住友ゴム工業(株)	699,777	699,777	タイヤの主要仕入先であり、経営戦略に掲げるタイヤ販売強化の実現に向け、安定的な商品仕入及び良好な取引関係の維持のために継続保有しております。	有
	1,314	836		
(株)三井住友フィナンシャルグループ	111,800	111,800	安定的な金融取引、営業情報の収集及び良好な関係の維持のために継続保有しております。	有
	996	592		
横浜ゴム(株)	226,212	226,212	タイヤの主要仕入先であり、経営戦略に掲げるタイヤ販売強化の実現に向け、安定的な商品仕入及び良好な取引関係の維持のために継続保有しております。	有
	910	632		
(株)みずほフィナンシャルグループ	276,642	276,642	安定的な金融取引、営業情報の収集及び良好な関係の維持のために継続保有しております。	有
	842	519		
(株)ブリヂストン	85,700	85,700	タイヤの主要仕入先であり、経営戦略に掲げるタイヤ販売強化の実現に向け、安定的な商品仕入及び良好な取引関係の維持のために継続保有しております。	有
	570	459		
片倉工業(株)	261,536	258,058	不動産賃貸等の円滑な推進のために継続保有しており、持株会抛出による定期取得を行っております。	無
	507	478		
TOYO TIRE(株)	168,700	168,700	タイヤの主要仕入先であり、経営戦略に掲げるタイヤ販売強化の実現に向け、安定的な商品仕入及び良好な取引関係の維持のために継続保有しております。	有
	477	260		
(株)JVCケンウッド	455,200	455,200	カーナビゲーション等の主要仕入先であり、安定的な商品仕入及び良好な取引関係の維持のために継続保有しております。	無
	429	173		
(株)ソフト99コーポレーション	234,600	234,600	補修用品等の主要仕入先であり、安定的な商品仕入及び良好な取引関係の維持のために継続保有しております。	有
	354	300		
SOMPOホールディングス(株)	50,400	16,800	子会社における保険販売等の円滑な推進及び良好な取引関係の維持のために継続保有しております。株式数の増加は、株式分割(1株3株)による影響であります。	無
	160	88		
(株)カンセキ	76,500	76,500	子会社における商品販売等の円滑な推進及び良好な取引関係の維持のために継続保有しております。	有
	76	107		
(株)カーメイト	56,100	56,100	車内用品等の主要仕入先であり、安定的な商品仕入及び良好な取引関係の維持のために継続保有しております。	有
	52	49		
第一生命ホールディングス(株)	13,000	13,000	安定的な金融取引及び良好な関係の維持のために継続保有しております。	有
	50	31		
(株)ジュンテンドー	56,594	56,594	子会社における商品販売等の円滑な推進及び良好な取引関係の維持のために継続保有しております。	有
	32	32		
(株)イチネンホールディングス	8,820	8,820	ケミカル用品等の主要仕入先であり、安定的な商品仕入及び良好な取引関係の維持のために継続保有しております。	有
	15	11		
(株)パローホールディングス	5,336	5,336	子会社における商品販売等の円滑な推進及び良好な取引関係の維持のために継続保有しております。	無
	13	10		
(株)ジーエス・ユアサコーポレーション	4,000	4,000	バッテリーの主要仕入先であり、経営戦略に掲げる消耗品販売強化の実現に向け、安定的な商品仕入及び良好な取引関係の維持のために継続保有しております。	有
	12	9		
エステー(株)	3,210	3,210	消臭剤等の主要仕入先であり、安定的な商品仕入及び良好な取引関係の維持のために継続保有しております。	有
	4	5		

(注) 1. 定量的な保有効果については記載が困難であります。保有の合理性は、取締役会において定期的に検証しております。

2. 当社の株式の保有の有無については、銘柄が持株会社の場合はその主要な子会社の保有分(実質所有株式

数)を勘案し記載しております。

みなし保有株式

該当事項はありません。

保有目的が純投資目的である投資株式
該当事項はありません。

当事業年度中に投資株式の保有目的を純投資目的から純投資目的以外の目的に変更したものの
該当事項はありません。

当事業年度中に投資株式の保有目的を純投資目的以外の目的から純投資目的に変更したものの
該当事項はありません。

第5 【経理の状況】

1 連結財務諸表及び財務諸表の作成方法について

(1) 当社の連結財務諸表は、「連結財務諸表の用語、様式及び作成方法に関する規則」(1976年大蔵省令第28号)に基づいて作成しております。

(2) 当社の財務諸表は、「財務諸表等の用語、様式及び作成方法に関する規則」(1963年大蔵省令第59号。以下「財務諸表等規則」という。)に基づいて作成しております。

また、当社は、特例財務諸表提出会社に該当し、財務諸表等規則第127条の規定により財務諸表を作成しております。

2 監査証明について

当社は、金融商品取引法第193条の2第1項の規定に基づき、連結会計年度(2023年4月1日から2024年3月31日まで)の連結財務諸表及び事業年度(2023年4月1日から2024年3月31日まで)の財務諸表について、PwC Japan有限責任監査法人により監査を受けております。

なお、従来、当社が監査証明を受けているPwCあらた有限責任監査法人は、2023年12月1日付でPwC京都監査法人と合併し、名称をPwC Japan有限責任監査法人に変更しております。

3 連結財務諸表等の適正性を確保するための特段の取組みについて

当社は、会計基準等の内容を適切に把握し、また、会計基準等の変更に対する確に対応することができる体制を整備するために、公益財団法人 財務会計基準機構へ加入しております。

1 【連結財務諸表等】

(1) 【連結財務諸表】

【連結貸借対照表】

(単位：百万円)

	前連結会計年度 (2023年3月31日)	当連結会計年度 (2024年3月31日)
資産の部		
流動資産		
現金及び預金	8,266	4,853
受取手形及び売掛金	1 10,424	1, 5 8,853
棚卸資産	2 25,451	2 26,656
未収入金	4,011	3,696
その他	3,829	3,657
貸倒引当金	205	7
流動資産合計	51,779	47,709
固定資産		
有形固定資産		
建物及び構築物	48,813	54,660
減価償却累計額	25,922	27,454
建物及び構築物(純額)	22,891	27,205
機械装置及び運搬具	2,125	2,480
減価償却累計額	1,559	1,689
機械装置及び運搬具(純額)	565	791
土地	4 37,395	4 40,959
リース資産	336	286
減価償却累計額	258	222
リース資産(純額)	77	63
建設仮勘定	1,260	814
その他	7,387	8,437
減価償却累計額	5,002	5,529
その他(純額)	2,385	2,908
有形固定資産合計	64,575	72,742
無形固定資産		
のれん	18	71
ソフトウェア	771	1,172
ソフトウェア仮勘定	253	43
その他	458	464
無形固定資産合計	1,501	1,751
投資その他の資産		
投資有価証券	6,294	9,801
長期貸付金	384	392
敷金	7,532	7,354
繰延税金資産	3,071	2,916
その他	3 1,573	3 1,631
貸倒引当金	270	270
投資その他の資産合計	18,586	21,826
固定資産合計	84,663	96,320
資産合計	136,442	144,030

(単位：百万円)

	前連結会計年度 (2023年3月31日)	当連結会計年度 (2024年3月31日)
負債の部		
流動負債		
支払手形及び買掛金	11,226	8,501
リース債務	27	20
未払金	4,042	3,901
未払法人税等	2,571	2,782
契約負債	1,607	1,410
賞与引当金	1,348	1,367
資産除去債務	6	27
その他	3,790	3,754
流動負債合計	24,621	21,764
固定負債		
受入保証金	1,632	1,634
退職給付に係る負債	93	96
リース債務	96	69
資産除去債務	3,093	3,108
その他	193	833
固定負債合計	5,109	5,743
負債合計	29,731	27,507
純資産の部		
株主資本		
資本金	15,072	15,072
資本剰余金	10,471	10,509
利益剰余金	83,466	90,767
自己株式	2,210	2,190
株主資本合計	106,799	114,160
その他の包括利益累計額		
その他有価証券評価差額金	1,557	3,992
土地再評価差額金	4 1,907	4 1,907
為替換算調整勘定	86	97
退職給付に係る調整累計額	3	24
その他の包括利益累計額合計	266	2,206
新株予約権	170	154
非支配株主持分	7	0
純資産合計	106,710	116,522
負債純資産合計	136,442	144,030

【連結損益計算書及び連結包括利益計算書】

【連結損益計算書】

(単位：百万円)

	前連結会計年度 (自 2022年 4月 1日 至 2023年 3月 31日)	当連結会計年度 (自 2023年 4月 1日 至 2024年 3月 31日)
売上高	1 147,157	1 146,641
売上原価	7 84,157	7 83,814
売上総利益	62,999	62,827
販売費及び一般管理費	2 47,749	2 48,351
営業利益	15,250	14,475
営業外収益		
受取利息	41	37
受取配当金	197	249
受取手数料	324	343
持分法による投資利益	31	43
違約金収入		214
その他	520	636
営業外収益合計	1,115	1,526
営業外費用		
支払利息	5	7
解約違約金	7	
その他	47	30
営業外費用合計	60	37
経常利益	16,305	15,964
特別利益		
固定資産売却益	3 12	3 8
負ののれん発生益		9
退職給付制度終了益	8	
その他		0
特別利益合計	20	18
特別損失		
固定資産売却損	4 2	4 0
固定資産除却損	5 11	5 23
減損損失	6 801	6 941
災害による損失	25	
その他		0
特別損失合計	841	964
税金等調整前当期純利益	15,485	15,018
法人税、住民税及び事業税	4,931	4,949
法人税等調整額	111	197
法人税等合計	4,819	4,751
当期純利益	10,666	10,266
非支配株主に帰属する当期純利益	1	7
親会社株主に帰属する当期純利益	10,665	10,259

【連結包括利益計算書】

(単位：百万円)

	前連結会計年度 (自 2022年 4月 1日 至 2023年 3月31日)	当連結会計年度 (自 2023年 4月 1日 至 2024年 3月31日)
当期純利益	10,666	10,266
その他の包括利益		
その他有価証券評価差額金	486	2,427
退職給付に係る調整額	23	17
持分法適用会社に対する持分相当額	16	29
その他の包括利益合計	1,479	2,473
包括利益	11,145	12,740
(内訳)		
親会社株主に係る包括利益	11,144	12,732
非支配株主に係る包括利益	1	7

【連結株主資本等変動計算書】

前連結会計年度(自 2022年 4月 1日 至 2023年 3月31日)

(単位：百万円)

	株主資本				
	資本金	資本剰余金	利益剰余金	自己株式	株主資本合計
当期首残高	15,072	10,442	75,572	2,223	98,863
当期変動額					
剰余金の配当			2,771		2,771
親会社株主に 帰属する当期純利益			10,665		10,665
自己株式の取得					
新株予約権の行使		2		2	4
譲渡制限付株式報酬		16		8	25
持分法適用会社の 保有する 親会社株式の変動		11		1	13
非支配株主との 取引に係る 親会社の持分変動		1			1
株主資本以外の項目の 当期変動額(純額)					
当期変動額合計		28	7,893	12	7,935
当期末残高	15,072	10,471	83,466	2,210	106,799

	その他の包括利益累計額					新株予約権	非支配 株主持分	純資産合計
	その他 有価証券 評価差額金	土地 再評価 差額金	為替換算 調整勘定	退職給付 に係る 調整累計額	その他の 包括利益 累計額合計			
当期首残高	1,068	1,907	75	16	746	175	5	98,298
当期変動額								
剰余金の配当								2,771
親会社株主に 帰属する当期純利益								10,665
自己株式の取得								
新株予約権の行使								4
譲渡制限付株式報酬								25
持分法適用会社の 保有する 親会社株式の変動								13
非支配株主との 取引に係る 親会社の持分変動								1
株主資本以外の項目の 当期変動額(純額)	489		10	20	479	4	1	476
当期変動額合計	489		10	20	479	4	1	8,412
当期末残高	1,557	1,907	86	3	266	170	7	106,710

当連結会計年度(自 2023年4月1日 至 2024年3月31日)

(単位：百万円)

	株主資本				
	資本金	資本剰余金	利益剰余金	自己株式	株主資本合計
当期首残高	15,072	10,471	83,466	2,210	106,799
当期変動額					
剰余金の配当			2,957		2,957
親会社株主に 帰属する当期純利益			10,259		10,259
自己株式の取得				0	0
新株予約権の行使		4		11	15
譲渡制限付株式報酬		16		8	24
持分法適用会社の 保有する 親会社株式の変動		11		1	13
非支配株主との 取引に係る 親会社の持分変動		5			5
株主資本以外の項目の 当期変動額(純額)					
当期変動額合計		38	7,301	20	7,360
当期末残高	15,072	10,509	90,767	2,190	114,160

	その他の包括利益累計額					新株予約権	非支配 株主持分	純資産合計
	その他 有価証券 評価差額金	土地 再評価 差額金	為替換算 調整勘定	退職給付 に係る 調整累計額	その他の 包括利益 累計額合計			
当期首残高	1,557	1,907	86	3	266	170	7	106,710
当期変動額								
剰余金の配当								2,957
親会社株主に 帰属する当期純利益								10,259
自己株式の取得								0
新株予約権の行使								15
譲渡制限付株式報酬								24
持分法適用会社の 保有する 親会社株式の変動								13
非支配株主との 取引に係る 親会社の持分変動								5
株主資本以外の項目の 当期変動額(純額)	2,434		11	27	2,473	15	6	2,450
当期変動額合計	2,434		11	27	2,473	15	6	9,811
当期末残高	3,992	1,907	97	24	2,206	154	0	116,522

【連結キャッシュ・フロー計算書】

(単位：百万円)

	前連結会計年度 (自 2022年 4月 1日 至 2023年 3月31日)	当連結会計年度 (自 2023年 4月 1日 至 2024年 3月31日)
営業活動によるキャッシュ・フロー		
税金等調整前当期純利益	15,485	15,018
減価償却費	2,415	2,808
減損損失	801	941
違約金収入		214
災害による損失	25	
負ののれん発生益		9
のれん償却額	4	7
貸倒引当金の増減額(は減少)	28	198
賞与引当金の増減額(は減少)	31	2
退職給付に係る負債の増減額(は減少)	10	10
災害損失引当金の増減額(は減少)	170	
受取利息及び受取配当金	238	287
支払利息	5	7
為替差損益(は益)	2	1
持分法による投資損益(は益)	31	43
退職給付制度終了益(は益)	8	
固定資産売却損益(は益)	9	8
固定資産除却損	11	23
売上債権の増減額(は増加)	752	1,020
仕入債務の増減額(は減少)	2,254	2,042
棚卸資産の増減額(は増加)	2,346	454
契約負債の増減額(は減少)	97	231
未払消費税等の増減額(は減少)	39	29
その他	944	658
小計	18,320	15,719
利息及び配当金の受取額	215	267
利息の支払額	4	6
法人税等の支払額	4,946	4,738
法人税等の還付額	9	26
違約金の受取額		214
災害による損失の支払額	25	
営業活動によるキャッシュ・フロー	13,570	11,483

(単位：百万円)

	前連結会計年度 (自 2022年 4月 1日 至 2023年 3月 31日)	当連結会計年度 (自 2023年 4月 1日 至 2024年 3月 31日)
投資活動によるキャッシュ・フロー		
有形固定資産の取得による支出	13,179	11,093
有形固定資産の売却による収入	45	15
無形固定資産の取得による支出	512	608
投資有価証券の取得による支出	204	6
連結の範囲の変更を伴う 子会社株式の取得による収入	6	288
貸付けによる支出		0
貸付金の回収による収入	3	3
敷金及び保証金の差入による支出	96	103
敷金及び保証金の回収による収入	291	187
投資その他の資産の増減額（ は増加）	226	8
投資活動によるキャッシュ・フロー	13,420	11,308
財務活動によるキャッシュ・フロー		
短期借入金の純増減額（ は減少）		215
長期借入金の返済による支出	33	413
自己株式の取得による支出		0
配当金の支払額	2,769	2,957
連結の範囲の変更を伴わない 子会社株式の取得による支出		1
財務活動によるキャッシュ・フロー	2,802	3,588
現金及び現金同等物に係る換算差額	2	1
現金及び現金同等物の増減額（ は減少）	2,653	3,414
現金及び現金同等物の期首残高	10,902	8,251
現金及び現金同等物の期末残高	1 8,251	1 4,838

【注記事項】

(連結財務諸表作成のための基本となる重要な事項)

1 連結の範囲に関する事項

(1) 連結子会社数 40社

(「第1 企業の概況4 関係会社の状況」 参照)

当連結会計年度において、株式会社バイク館イエローハットK Pを新規設立、株式会社鹿児島イエローハットの全株式を取得、株式会社三重イエローハットの発行済株式の過半数を取得したことに伴い、それぞれ連結の範囲に含めております。

また、株式会社苫小牧イエローハットは清算終了したことにより、連結の範囲から除外しております。

(2) 非連結子会社数 1社

非連結子会社の名称

株式会社オカヤマイエローハット

非連結子会社1社は、小規模会社であり、総資産、売上高、当期純損益及び利益剰余金等に及ぼす影響は軽微であるため、連結の範囲から除外しております。

2 持分法の適用に関する事項

(1) 持分法を適用した関連会社数 2社

持分法を適用した関連会社の名称

株式会社ホットマン

上海安吉黄帽子汽車用品有限公司

(2) 持分法の適用の手続について特に記載する必要があると認められる事項

持分法適用会社のうち、決算日が異なる会社については、当該会社の事業年度に係る財務諸表を使用しております。

3 連結子会社の事業年度等に関する事項

連結子会社の決算日は、連結決算日と一致しております。

4 会計方針に関する事項

(1) 重要な資産の評価基準及び評価方法

有価証券

その他有価証券

市場価格のない株式等以外のもの

当連結会計年度末日の市場価格に基づく時価法(評価差額は全部純資産直入法により処理し、売却原価は移動平均法により算定)によっております。

市場価格のない株式等

移動平均法による原価法によっております。

棚卸資産

当社及び連結子会社は、卸売部門については主として総平均法による原価法(貸借対照表価額については収益性の低下に基づく簿価切下げの方法)、小売部門については主として売価還元法による原価法(貸借対照表価額については収益性の低下に基づく簿価切下げの方法)により算出しております。

(2) 重要な減価償却資産の減価償却の方法

有形固定資産(リース資産を除く)

当社及び連結子会社は、定額法によっております。

なお、主な耐用年数は、次のとおりであります。

建物及び構築物：2～50年

無形固定資産(リース資産を除く)

定額法によっております。なお、自社利用のソフトウェアについては、社内における利用可能期間(5年)に基づく定額法によっております。

リース資産

所有権移転外ファイナンス・リース取引に係るリース資産

リース期間を耐用年数とし、残存価額を零とする定額法を採用しております。

(3) 重要な引当金の計上基準

貸倒引当金

債権の貸倒損失に備えるため、一般債権については貸倒実績率により、貸倒懸念債権等特定の債権については個別に回収可能性を検討し、回収不能見込額を計上しております。

賞与引当金

従業員に対して支給する賞与の支出に充てるため、将来の支給見込額のうち、当連結会計年度の負担額を計上しております。

(4) 退職給付に係る会計処理の方法

退職給付見込額の期間帰属方法

退職給付債務の算定にあたり、退職給付見込額を当連結会計年度末までの期間に帰属させる方法については、給付算定式基準によっております。

数理計算上の差異及び過去勤務費用の費用処理方法

数理計算上の差異は、各連結会計年度の発生時における従業員の平均残存勤務期間以内の一定の年数（8年）による定額法により按分した額をそれぞれ発生の日連結会計年度から費用処理しております。

過去勤務費用は、その発生時の従業員の平均残存勤務期間以内の一定の年数による定額法により費用処理しております。

未認識数理計算上の差異及び未認識過去勤務費用については、税効果を調整の上、純資産の部におけるその他の包括利益累計額の退職給付に係る調整累計額に計上しております。

(5) 重要な収益及び費用の計上基準

当社及び連結子会社は、主にカー用品・二輪用品等の製造、卸売販売及び一般消費者等への小売販売を行っております。これらの収益は顧客に、商品を引き渡した時点又はサービスを提供した時点で、顧客が当該商品又はサービスに対する支配を獲得し、履行義務が充足されると判断していることから、当該時点で通常は収益を認識しております。なお、カー用品・二輪用品等の卸売販売については、出荷時から当該商品の支配が顧客に移転される時までの期間が通常の間であるため、出荷時点で収益を認識しております。

卸売販売における返品については、過去のデータ等に基づいて予想返品率を見積り、期末日時点で返品等が見込まれる対価を返金負債として計上し、返金負債の決済時に顧客から商品等を回収する権利について返品資産を計上しております。なお、返金負債については流動負債の「その他」に、返品資産については流動資産の「その他」に含めて表示しております。値引き及びリベートについては、実績が確定するまで契約等に基づいて将来の支払額を見積り、収益を減額し未払金に含めて計上しております。

また、当社グループが運営するポイント制度について、付与したポイントを履行義務として識別し、収益の計上を繰り延べ、期末日時点で未充足の履行義務に係る対価を契約負債に含めて計上しております。

代金は、商品を引き渡した時点又はサービスを提供した時点を中心に、概ね1ヶ月以内に受領しております。なお、重要な金融要素は含んでおりません。

(6) 重要な外貨建の資産及び負債の本邦通貨への換算基準

外貨建金銭債権債務は、当連結会計年度末日の直物為替相場により円貨に換算し、換算差額は損益処理しております。

なお、在外関連会社の資産及び負債は、在外関連会社の期末決算日の直物為替相場により、資本金は発生時の為替相場により、また、当期純利益は期中平均相場により円貨に換算し、換算差額は純資産の部の為替換算調整勘定に含めております。

(7) のれんの償却方法及び償却期間

のれんについては、その効果が及ぶ期間で均等償却を行っております。ただし、金額が僅少の場合には発生連結会計年度に全額償却しております。

(8) 連結キャッシュ・フロー計算書における資金の範囲

手許現金、随時引き出し可能な預金及び容易に換金可能であり、かつ価値の変動について僅少なりリスクが負わない取得日から3ヶ月以内に償還期限の到来する短期投資からなっております。

(重要な会計上の見積り)

(店舗固定資産の減損)

(1)当連結会計年度の連結財務諸表に計上した金額

	前連結会計年度	当連結会計年度
連結子会社運営店舗にかかる固定資産(土地、建物など)の 期末帳簿価額(減損認識後)	27,459百万円	32,725百万円
連結子会社運営店舗にかかる固定資産の減損損失計上額	757百万円	900百万円

(2)識別した項目に係る重要な会計上の見積りの内容に関する情報

当社グループは、連結子会社運営として、カー用品を販売する「イエローハット(以下、YH)」店舗及び「格安タイヤトレッド(以下トレッド)」店舗並びに主に二輪用品を販売する「2りんかん」店舗及び「バイク館」店舗があり、全国に多数展開しています。これらの連結子会社運営店舗の業績は商圈内の経済環境、競合店舗との競争環境、天候要因等の影響を受けますが、当社グループは毎期連結子会社運営店舗の業績を注視しながら、新規店舗の開店や不採算店舗の閉店を継続的に行っているため、固定資産の減損の検討を行うにあたり、原則として各店舗を独立したキャッシュ・フローを生み出す最小単位としてグルーピングを行っています。減損の判定方法については、連結財務諸表「注記事項(連結損益計算書関係)」の「6 減損損失」を参照ください。

(単位:百万円)

当連結会計年度	YH	トレッド	2りんかん	バイク館	合計
連結子会社運営店舗数	370店	33店	64店	72店	539店
内、店舗数	363店	32店	61店	70店	526店
内、車検センター等	7店	1店	3店	2店	13店
上記のうち 新店の期末店舗数	37店	6店	11店	21店	75店
新店以外の期末店舗数	333店	27店	53店	51店	464店
当連結会計年度中に 減損の兆候が認められた店舗数	45店	0店	2店	9店	56店
減損損失を計上した店舗数 (減損損失の額)	37店 (749)	0店 (-)	2店 (41)	9店 (109)	48店 (900)
連結子会社運営店舗に係る 期末固定資産帳簿価額 (減損認識後)	24,675	320	4,838	2,891	32,725

(注)店舗数には、独立してグルーピングを行う車検センターやコイン洗車場等を含めております。また、当連結会計年度中の新規連結子会社取得に伴い増加したYH店舗16店を含んでおります。

当社グループが店舗に係る固定資産の減損の検討を行うにあたっては、原則としては2期連続で営業損益の実績がマイナスとなった場合、店舗固定資産の時価が著しく下落した場合又は閉店の意思決定を行った場合に減損の兆候があるものと判定していますが、新規に開店又は取得した店舗については減損兆候判定に係る一定の猶予期間を設けており、開店又は取得後2期間の営業損益がマイナスになった場合においても、経営環境の著しい悪化や当初の計画から売上高実績が著しく下方に乖離していることが認識されない限り、減損の兆候には該当しないものとしています。上表においてこの分類に該当する店舗を「新店」とし、該当しない店舗を「新店以外」としてあります。

当連結会計年度において、上記の表に記載の店舗固定資産に関して営業活動から生ずる損益が継続してマイナスとなった事、又は閉店の意思決定を行った事により、減損の兆候が認められたため、減損の認識の判定及び測定を行いました。その結果、当連結会計年度において店舗固定資産に係る減損損失900百万円を計上しました。

上述の通り、「新店」の減損兆候判定に際して、当社グループは開店後一定期間は売上高が遞増し、概ね2年を経過した後に、店舗損益が黒字化することを想定しています。この店舗損益の見積りには、過去の実績等に基づいて設定された開店又は取得後一定期間における売上高増加率を主要な仮定としています。当該仮定は過去の実績に基づいていますが、「新店」における業績推移が想定した売上高増加率を著しく下回る場合には、減損損失を計上する可能性があります。

(返品資産及び返金負債)

(1)当連結会計年度の連結財務諸表に計上した金額

	前連結会計年度	当連結会計年度
返品資産	695百万円	502百万円
返金負債	792百万円	557百万円

(2)識別した項目に係る重要な会計上の見積りの内容に関する情報

当社グループは、収益認識会計基準等に基づき、期末日時点で返品等が見込まれる対価を返金負債として計上し、返金負債の決済時に顧客から商品等を回収する権利について返品資産を計上しています。当社グループの商品の返品率は毎期一定ではなく、主に降雪等の天候要因により変動する傾向があり、夏用の商品と冬用の商品でも異なります。そのため、これらの傾向を考慮して過去一定期間の返品実績率を平均し、四半期ごとに発生し得ると考えられる返金負債の金額を算定し、収益より控除しています。また、返品されると見込まれる商品の売上原価相当額を返品資産として計上しています。当連結会計年度においては、返品資産502百万円、返金負債557百万円を計上しました。

返品資産及び返金負債の算定にあたっては、暖冬等による年度ごとの天候変動要因を考慮するため過去の一定期間の返品実績を使用していますが、急激な事業環境の変化等が生じた場合には返品資産及び返金負債に影響を及ぼします。

(繰延税金資産の回収可能性)

(1)当連結会計年度の連結財務諸表に計上した金額

	前連結会計年度	当連結会計年度
繰延税金資産	3,071百万円	2,916百万円
繰延税金負債	0百万円	721百万円

(注) 1. 繰延税金資産及び繰延税金負債は納税主体ごとに相殺した後の金額を表示しております。

2. 繰延税金負債は固定負債の「その他」に含めて表示しております。

(2)識別した項目に係る重要な会計上の見積りの内容に関する情報

当社グループはグループ通算制度を適用しております。繰延税金資産の回収可能性を判断するにあたり「繰延税金資産の回収可能性に関する適用指針」(企業会計基準適用指針第26号)に基づき、過去3年及び当期の課税所得、当期末における将来減算一時差異、経営環境の著しい変化の見込みの有無等の検討を行った結果、通算グループ全体における企業の分類は、分類2に該当すると判断しています。

当該判断結果及び入手可能な合理的な情報に基づき、将来減算一時差異及び将来加算一時差異のスケジュールリング並びに回収見込額の算定を行っております。

当連結会計年度においては、急激な事業環境の変化及び会社業績へ重要な影響を与える事象がないという仮定のもと、繰延税金資産の回収可能性の見積りを実施していますが、急激な事業環境の変化等が生じた場合には繰延税金資産の回収可能性に影響を及ぼします。

(未適用の会計基準等)

- ・「法人税、住民税及び事業税等に関する会計基準」(企業会計基準第27号 2022年10月28日)
- ・「包括利益の表示に関する会計基準」(企業会計基準第25号 2022年10月28日)
- ・「税効果会計に係る会計基準の適用指針」(企業会計基準適用指針第28号 2022年10月28日)

(1) 概要

2018年2月に企業会計基準第28号「『税効果会計に係る会計基準』の一部改正」等(以下「企業会計基準第28号等」)が公表され、日本公認会計士協会における税効果会計に関する実務指針の企業会計基準委員会への移管が完了されましたが、その審議の過程で、次の2つの論点について、企業会計基準第28号等の公表後に改めて検討を行うこととされていたものが、審議され、公表されたものであります。

- ・税金費用の計上区分(その他の包括利益に対する課税)
- ・グループ法人税制が適用される場合の子会社株式等(子会社株式又は関連会社株式)の売却に係る税効果

(2) 適用予定日

2025年3月期の期首より適用予定であります。

(3) 当該会計基準等の適用による影響

「法人税、住民税及び事業税等に関する会計基準」等の適用による連結財務諸表に与える影響額については、現時点で評価中であります。

(連結貸借対照表関係)

1 受取手形及び売掛金のうち、顧客との契約から生じた債権の金額は、それぞれ以下のとおりであります。

	前連結会計年度 (2023年3月31日)	当連結会計年度 (2024年3月31日)
受取手形	1,180百万円	715百万円
売掛金	9,244	8,138
計	10,424	8,853

2 棚卸資産の内訳

	前連結会計年度 (2023年3月31日)	当連結会計年度 (2024年3月31日)
商品及び製品	25,070百万円	26,228百万円
原材料及び貯蔵品	381	428
計	25,451	26,656

3 非連結子会社及び関連会社に対するものは、次のとおりであります。

	前連結会計年度 (2023年3月31日)	当連結会計年度 (2024年3月31日)
関係会社株式	1,197百万円	1,272百万円

4 事業用土地の再評価

「土地の再評価に関する法律」(1998年3月31日公布法律第34号)及び「土地の再評価に関する法律の一部を改正する法律」(2001年3月31日公布法律第19号)に基づき、事業用土地の再評価を行い、再評価差額を「土地再評価差額金」として純資産の部に計上しております。

・再評価の方法...「土地の再評価に関する法律施行令」(1998年3月31日公布政令第119号)第2条第4号に定める路線価に合理的な調整を行う方式で、また、一部路線価のない土地につきましては、同第3号に定める固定資産税評価額の倍率方式に基づき算出しております。

・再評価を行った年月日...2002年3月31日

	前連結会計年度 (2023年3月31日)	当連結会計年度 (2024年3月31日)
再評価を行った土地の期末における時価と再評価後の帳簿価額との差額	835百万円	836百万円
上記差額のうち賃貸不動産に係るもの	457	458

5 期末日満期手形等

期末日満期手形等の会計処理については、手形交換日又は決済日をもって決済処理を行っております。なお、当連結会計年度末日が金融機関の休日であったため、次の連結会計年度末日満期手形等が連結会計年度末残高に含まれております。

	前連結会計年度 (2023年3月31日)	当連結会計年度 (2024年3月31日)
受取手形	百万円	8百万円

(連結損益計算書関係)

1 顧客との契約から生じる収益

売上高については、顧客との契約から生じる収益及びそれ以外の収益を区分して記載しておりません。顧客との契約から生じる収益の金額は、連結財務諸表「注記事項(収益認識関係) 1.顧客との契約から生じる収益を分解した情報」に記載しております。

2 販売費及び一般管理費のうち主要な費目及び金額は、次のとおりであります。

	前連結会計年度 (自 2022年4月1日 至 2023年3月31日)	当連結会計年度 (自 2023年4月1日 至 2024年3月31日)
給与手当	16,591百万円	16,942百万円
賃借料	6,569	6,597
広告宣伝費及び販売促進費	4,634	4,704
法定福利費	3,089	3,161
賞与	2,737	2,723

3 固定資産売却益の内容は、次のとおりであります。

	前連結会計年度 (自 2022年4月1日 至 2023年3月31日)	当連結会計年度 (自 2023年4月1日 至 2024年3月31日)
工具、器具及び備品	2百万円	1百万円
建物	0	0
土地	4	
その他	4	7
計	12	8

4 固定資産売却損の内容は、次のとおりであります。

	前連結会計年度 (自 2022年4月1日 至 2023年3月31日)	当連結会計年度 (自 2023年4月1日 至 2024年3月31日)
工具、器具及び備品	0百万円	0百万円
その他	2	0
計	2	0

5 固定資産除却損の内容は、次のとおりであります。

	前連結会計年度 (自 2022年4月1日 至 2023年3月31日)	当連結会計年度 (自 2023年4月1日 至 2024年3月31日)
建物	7百万円	18百万円
工具、器具及び備品	0	1
構築物	3	1
その他	0	0
計	11	23

6 減損損失

前連結会計年度(自 2022年4月1日 至 2023年3月31日)

(1) 減損損失を認識した資産グループ及び減損損失計上額、資産の種類ごとの内訳

当連結会計年度において、当社グループは以下の資産グループについて減損損失を計上いたしました。

場所	用途	種類及び金額 (百万円)	
店舗物件20件	カー用品・二輪 用品等販売店舗	建物	435
横須賀三春店 (神奈川県横須賀市)		土地	218
川西火打店 (兵庫県川西市)		構築物	50
他18件		工具、器具及び備品	42
		車両運搬具	10

(減損の認識に至った経緯)

これらの物件は、収益性の低下により、将来キャッシュ・フロー見積額が下落し減損の認識に至りました。

場所	用途	種類及び金額 (百万円)	
賃貸物件1件 (三重県伊賀市)	賃貸不動産	建物	23
		構築物	0

(減損の認識に至った経緯)

これらの物件は、閉店の意思決定により減損の認識に至りました。

場所	用途	種類及び金額 (百万円)	
賃貸物件1件 (大阪府大東市)	賃貸不動産	建物	19

(減損の認識に至った経緯)

これらの物件は、収益性の低下により、将来キャッシュ・フロー見積額が下落し減損の認識に至りました。

種類別の減損額の合計は次のとおりであります。

種類	合計 (百万円)
建物	478
土地	218
構築物	51
工具、器具及び備品	42
車両運搬具	10
合計	801

(2) 資産のグルーピングの方法

当社グループにおいては、原則として事業所ごとに資産をグルーピングしております。店舗及び賃貸不動産については個別物件単位で、支店(地域卸売部門)については管理会計上の区分で、のれんについては会社単位で、物流センターについては全社共用資産に、フォーラムについてはキャッシュ・フローを生みませんので遊休資産に、それぞれ資産をグルーピングしております。

(3) 回収可能価額の算定方法

回収可能価額は、正味売却価額又は使用価値により測定しております。土地については不動産鑑定士の算定価額を、建物については合理的に算定された価額を、それぞれの回収可能価額としております。

使用価値の算定にあたっては、将来キャッシュ・フローを4.47%で割り引いて計算しております。

当連結会計年度(自 2023年4月1日 至 2024年3月31日)

(1) 減損損失を認識した資産グループ及び減損損失計上額、資産の種類ごとの内訳

当連結会計年度において、当社グループは以下の資産グループについて減損損失を計上いたしました。

場所	用途	種類及び金額 (百万円)
店舗物件47件 都筑川和町店 (神奈川県横浜市) ヤマザワ寒河江プラザ店 (山形県寒河江市) 他45件	カー用品・二輪 用品等販売店舗	建物 661
		工具、器具及び備品 115
		構築物 68
		車両運搬具 2

(減損の認識に至った経緯)

これらの物件は、収益性の低下により、将来キャッシュ・フロー見積額が下落し減損の認識に至りました。

場所	用途	種類及び金額 (百万円)
店舗物件1件 (北海道札幌市)	カー用品・二輪 用品等販売店舗	建物 50
		工具、器具及び備品 1
		構築物 0

(減損の認識に至った経緯)

この物件は、閉店の意思決定により減損の認識に至りました。

場所	用途	種類及び金額 (百万円)
賃貸物件1件 (北海道札幌市)	賃貸不動産	建物 6

(減損の認識に至った経緯)

この物件は、閉店に伴う建物の解体の意思決定により減損の認識に至りました。

場所	用途	種類及び金額 (百万円)
賃貸物件1件 (神奈川県横浜市)	賃貸不動産	建物 34

(減損の認識に至った経緯)

この物件は、建物の解体の意思決定により減損の認識に至りました。

種類別の減損額の合計は次のとおりであります。

種類	合計 (百万円)
建物	752
工具、器具及び備品	116
構築物	69
車両運搬具	2
合計	941

(2) 資産のグルーピングの方法

当社グループにおいては、原則として事業所ごとに資産をグルーピングしております。店舗及び賃貸不動産については個別物件単位で、支店(地域卸売部門)については管理会計上の区分で、のれんについては会社単位で、物流センターについては全社共用資産に、フォーラムについてはキャッシュ・フローを生みませんので遊休資産に、それぞれ資産をグルーピングしております。

(3) 回収可能価額の算定方法

回収可能価額は、正味売却価額又は使用価値により測定しております。土地については不動産鑑定士の算定価額を、建物については合理的に算定された価額を、それぞれの回収可能価額としております。

使用価値の算定にあたっては、将来キャッシュ・フローを4.26%で割り引いて計算しております。

7 通常の販売目的で保有する棚卸資産の収益性の低下による簿価切下額

	前連結会計年度 (自 2022年4月1日 至 2023年3月31日)	当連結会計年度 (自 2023年4月1日 至 2024年3月31日)
売上原価	25百万円	22百万円

(連結包括利益計算書関係)

1 その他の包括利益に係る組替調整額及び税効果額

	前連結会計年度 (自 2022年4月1日 至 2023年3月31日)	当連結会計年度 (自 2023年4月1日 至 2024年3月31日)
その他有価証券評価差額金		
当期発生額	702百万円	3,500百万円
組替調整額		
税効果調整前	702	3,500
税効果額	215	1,073
その他有価証券評価差額金	486	2,427
退職給付に係る調整額		
当期発生額	6	24
組替調整額	26	0
税効果調整前	33	24
税効果額	10	7
退職給付に係る調整額	23	17
持分法適用会社に対する持分相当額		
当期発生額	14	28
組替調整額	1	0
持分法適用会社に対する 持分相当額	16	29
その他の包括利益合計	479	2,473

(連結株主資本等変動計算書関係)

前連結会計年度(自 2022年4月1日 至 2023年3月31日)

1 発行済株式に関する事項

株式の種類	当連結会計年度期首	増加	減少	当連結会計年度末
普通株式(株)	49,923,146			49,923,146

2 自己株式に関する事項

株式の種類	当連結会計年度期首	増加	減少	当連結会計年度末
普通株式(株)	3,763,780		28,634	3,735,146

(変動事由の概要)

増減数の主な内訳は、次のとおりであります。

新株予約権の行使による減少	4,000株
譲渡制限付株式報酬としての自己株式の処分	14,500株
関係会社が保有する当社株式の売却	10,134株

3 新株予約権等に関する事項

会社名	内訳	目的となる株式の種類	目的となる株式の数(株)			当連結会計年度末残高(百万円)
			当連結会計年度期首	増加	減少	
提出会社	第1回新株予約権 (株式報酬型 ストックオプション)					15
提出会社	第2回新株予約権 (株式報酬型 ストックオプション)					20
提出会社	第3回新株予約権 (株式報酬型 ストックオプション)					20
提出会社	第4回新株予約権 (株式報酬型 ストックオプション)					21
提出会社	第5回新株予約権 (株式報酬型 ストックオプション)					20
提出会社	第6回新株予約権 (株式報酬型 ストックオプション)					21
提出会社	第7回新株予約権 (株式報酬型 ストックオプション)					25
提出会社	第8回新株予約権 (株式報酬型 ストックオプション)					25
合計						170

(注) 上記の新株予約権の「目的となる株式の種類」及び「目的となる株式の数」については、(ストック・オプション等関係)に記載しております。

4 配当に関する事項

(1) 配当金支払額

決議	株式の種類	配当金の総額 (百万円)	1株当たり配当額 (円)	基準日	効力発生日
2022年5月10日 取締役会	普通株式	1,339	29	2022年3月31日	2022年6月1日
2022年10月31日 取締役会	普通株式	1,432	31	2022年9月30日	2022年12月5日

(2) 基準日が当連結会計年度に属する配当のうち、配当の効力発生日が翌連結会計年度となるもの

決議	株式の種類	配当の原資	配当金の総額 (百万円)	1株当たり 配当額(円)	基準日	効力発生日
2023年5月9日 取締役会	普通株式	利益剰余金	1,432	31	2023年3月31日	2023年5月31日

当連結会計年度(自 2023年4月1日 至 2024年3月31日)

1 発行済株式に関する事項

株式の種類	当連結会計年度期首	増加	減少	当連結会計年度末
普通株式(株)	49,923,146			49,923,146

2 自己株式に関する事項

株式の種類	当連結会計年度期首	増加	減少	当連結会計年度末
普通株式(株)	3,735,146	330	42,699	3,692,777

(変動事由の概要)

増減数の主な内訳は、次のとおりであります。

単元未満株式の買取りによる増加	330株
新株予約権の行使による減少	19,200株
譲渡制限付株式報酬としての自己株式の処分	13,600株
関係会社が保有する当社株式の売却	9,899株

3 新株予約権等に関する事項

会社名	内訳	目的となる株式の種類	目的となる株式の数(株)			当連結会計年度末残高(百万円)
			当連結会計年度期首	増加	減少	
提出会社	第1回新株予約権 (株式報酬型 ストックオプション)					11
提出会社	第2回新株予約権 (株式報酬型 ストックオプション)					15
提出会社	第3回新株予約権 (株式報酬型 ストックオプション)					17
提出会社	第4回新株予約権 (株式報酬型 ストックオプション)					17
提出会社	第5回新株予約権 (株式報酬型 ストックオプション)					20
提出会社	第6回新株予約権 (株式報酬型 ストックオプション)					21
提出会社	第7回新株予約権 (株式報酬型 ストックオプション)					25
提出会社	第8回新株予約権 (株式報酬型 ストックオプション)					25
合計						154

(注) 上記の新株予約権の「目的となる株式の種類」及び「目的となる株式の数」については、(ストック・オプション等関係)に記載しております。

4 配当に関する事項

(1) 配当金支払額

決議	株式の種類	配当金の総額 (百万円)	1株当たり配当額 (円)	基準日	効力発生日
2023年5月9日 取締役会	普通株式	1,432	31	2023年3月31日	2023年5月31日
2023年10月31日 取締役会	普通株式	1,525	33	2023年9月30日	2023年12月4日

(2) 基準日が当連結会計年度に属する配当のうち、配当の効力発生日が翌連結会計年度となるもの

決議	株式の種類	配当の原資	配当金の総額 (百万円)	1株当たり 配当額(円)	基準日	効力発生日
2024年5月8日 取締役会	普通株式	利益剰余金	1,525	33	2024年3月31日	2024年5月30日

(連結キャッシュ・フロー計算書関係)

1 現金及び現金同等物の期末残高と連結貸借対照表に掲記されている科目の金額との関係

	前連結会計年度 (自 2022年4月1日 至 2023年3月31日)	当連結会計年度 (自 2023年4月1日 至 2024年3月31日)
現金及び預金勘定	8,266百万円	4,853百万円
預入期間が3ヵ月を 超える定期預金	15	15
現金及び現金同等物	8,251	4,838

(リース取引関係)

(借主側)

1 ファイナンス・リース取引

所有権移転外ファイナンス・リース取引

リース資産の内容

有形固定資産

主としてカー用品・二輪用品等販売事業における建物賃借契約に係る建物リースであります。

リース資産の減価償却の方法

連結財務諸表作成のための基本となる重要な事項「4. 会計方針に関する事項(2) 重要な減価償却資産の減価償却の方法」に記載のとおりであります。

(金融商品関係)

(1) 金融商品の状況に関する事項

金融商品に対する取組方針

当社グループは、運転資金並びに設備投資計画に基づく必要な資金については、基本的に手許資金にて充当しております。一時的な余資は、手許流動性を確保するため現金及び預金で保有しております。手許資金において不足が生じる場合については、銀行借入により調達する方針であります。

金融商品の内容及び当該金融商品に係るリスク並びに管理体制

営業債権である受取手形及び売掛金は、販売先の信用リスクに晒されております。当該債権は、主としてグループ企業に対するカー用品・二輪用品等の卸売販売により発生するものであり、リスクの管理に関しては、当社の販売管理規程に定める与信管理取扱要領に従い取扱いを行うとともに、専門部門において年度・月毎の決算書及び財務関係資料を入手することにより信用状況を把握し運用を行う体制をとっております。

未収入金は、相手先の信用リスクに晒されておりますが、主として仕入先からのレポートの未回収部分であり、約定に基づき短期間のうちに回収されるものであります。専門部門において遅滞ない回収を図っております。

投資有価証券である株式は、市場価格の変動リスクに晒されておりますが、主に業務上の関係を有する企業の株式であり、定期的に把握した時価を取締役に報告しております。

敷金は、不動産の賃貸借期間終了時における賃貸人の信用リスクに晒されております。専門部門において賃貸人の状況をきめ細かく把握し回収に疎漏のない体制をとっております。

営業債務である支払手形及び買掛金、未払金は、1年内の支払期日です。

ファイナンス・リース取引に係るリース債務は、主に設備投資にかかる資金調達であります。

金融商品の時価等に関する事項についての補足説明

金融商品の時価の算定においては変動要因を織り込んでいるため、異なる前提条件等を採用することにより、当該価額が変動することがあります。

(2) 金融商品の時価等に関する事項

連結貸借対照表計上額、時価及びこれらの差額については、次のとおりであります。

なお、現金は注記を省略しており、預金、受取手形及び売掛金、未収入金、支払手形及び買掛金、未払金は短期間で決済されるため時価が帳簿価額に近似することから、注記を省略しております。

前連結会計年度(2023年3月31日)

(単位：百万円)

	連結貸借対照表 計上額	時価	差額
(1)投資有価証券	6,217	6,217	
(2)敷金 (1年内回収予定を含む)	9,062	8,821	240
資産計	15,280	15,039	240
(3)リース債務 (1年内返済予定を含む)	124	120	3
負債計	124	120	3

当連結会計年度(2024年3月31日)

(単位：百万円)

	連結貸借対照表 計上額	時価	差額
(1)投資有価証券	9,724	9,724	
(2)敷金 (1年内回収予定を含む)	8,692	8,373	318
資産計	18,417	18,098	318
(3)リース債務 (1年内返済予定を含む)	89	86	3
負債計	89	86	3

(注)1. 市場価格のない株式等

(単位：百万円)

区分	2023年3月31日	2024年3月31日
非上場株式	76	76

これらについては、「(1)投資有価証券」には含めておりません。

(注)2. 金銭債権及び満期のある有価証券の連結決算日後の償還予定額

前連結会計年度(2023年3月31日)

(単位：百万円)

	1年以内	1年超 5年以内	5年超 10年以内	10年超
敷金	1,530	4,024	1,644	1,862
合計	1,530	4,024	1,644	1,862

当連結会計年度(2024年3月31日)

(単位：百万円)

	1年以内	1年超 5年以内	5年超 10年以内	10年超
敷金	1,337	4,348	1,393	1,611
合計	1,337	4,348	1,393	1,611

(注) 3 . リース債務の連結決算日後の返済予定額

前連結会計年度(2023年3月31日)

(単位:百万円)

	1年以内	1年超 2年以内	2年超 3年以内	3年超 4年以内	4年超 5年以内	5年超
リース債務	27	21	21	18	18	16
合計	27	21	21	18	18	16

当連結会計年度(2024年3月31日)

(単位:百万円)

	1年以内	1年超 2年以内	2年超 3年以内	3年超 4年以内	4年超 5年以内	5年超
リース債務	20	20	17	17	12	2
合計	20	20	17	17	12	2

(3) 金融商品の時価のレベルごとの内訳等に関する事項

金融商品の時価を、時価の算定に用いたインプットの観察可能性及び重要性に応じて、以下の3つのレベルに分類しております。

レベル1の時価：同一の資産又は負債の活発な市場における
無調整の相場価格により算定した時価

レベル2の時価：レベル1のインプット以外の
直接又は間接的に観察可能なインプットを用いて算定した時価

レベル3の時価：重要な観察できないインプットを使用して算定した時価

時価の算定に重要な影響を与えるインプットを複数使用している場合には、それらのインプットがそれぞれ属するレベルのうち、時価の算定における優先順位が最も低いレベルに時価を分類しております。

時価をもって連結貸借対照表計上額とする金融資産及び金融負債

前連結会計年度(2023年3月31日)

(単位:百万円)

区分	時価			合計
	レベル1	レベル2	レベル3	
投資有価証券	6,217			6,217
資産計	6,217			6,217

当連結会計年度(2024年3月31日)

(単位:百万円)

区分	時価			合計
	レベル1	レベル2	レベル3	
投資有価証券	9,724			9,724
資産計	9,724			9,724

時価をもって連結貸借対照表計上額としない金融資産及び金融負債
前連結会計年度(2023年3月31日)

(単位:百万円)

区分	時価			
	レベル1	レベル2	レベル3	合計
敷金(注1)		8,821		8,821
資産計		8,821		8,821
リース債務(注1)		120		120
負債計		120		120

当連結会計年度(2024年3月31日)

(単位:百万円)

区分	時価			
	レベル1	レベル2	レベル3	合計
敷金(注1)		8,373		8,373
資産計		8,373		8,373
リース債務(注1)		86		86
負債計		86		86

(注) 1. 敷金は1年内回収予定を、リース債務は1年内返済予定を含みます。

2. 時価の算定に用いた評価技法及びインプットの説明

投資有価証券

投資有価証券は相場価格を用いて評価しております。

これらは活発な市場で取引されているため、その時価をレベル1の時価に分類しております。

敷金

敷金の時価は、契約期間を一定の期間ごとに分類し、その将来キャッシュ・フローを
国債利回り等適切な指標を基に、割引現在価値法により算定しており、
レベル2の時価に分類しております。

リース債務

リース債務の時価は、元利金の合計額と、当該債務の残存期間及び信用リスクを加味した利率を基に、
割引現在価値法により算定しており、レベル2の時価に分類しております。

(有価証券関係)

1 その他有価証券

前連結会計年度(2023年3月31日)

(単位:百万円)

種類		連結貸借対照表 計上額	取得原価	差額
連結貸借対照表計上額が 取得原価を超えるもの	株式	5,861	3,570	2,290
	債券 その他			
小計		5,861	3,570	2,290
連結貸借対照表計上額が 取得原価を超えないもの	株式	356	407	50
	債券 その他			
小計		356	407	50
合計		6,217	3,977	2,240

(注) 非上場株式(連結貸借対照表計上額76百万円)については、市場価格のない株式等のため、「その他有価証券」には含めておりません。

当連結会計年度(2024年3月31日)

(単位:百万円)

種類		連結貸借対照表 計上額	取得原価	差額
連結貸借対照表計上額が 取得原価を超えるもの	株式	9,720	3,979	5,740
	債券 その他			
小計		9,720	3,979	5,740
連結貸借対照表計上額が 取得原価を超えないもの	株式	4	5	0
	債券 その他			
小計		4	5	0
合計		9,724	3,984	5,740

(注) 非上場株式(連結貸借対照表計上額76百万円)については、市場価格のない株式等のため、「その他有価証券」には含めておりません。

2 連結会計年度中に売却したその他有価証券

前連結会計年度(自 2022年4月1日 至 2023年3月31日)
該当事項はありません。

当連結会計年度(自 2023年4月1日 至 2024年3月31日)
該当事項はありません。

(退職給付関係)

1. 採用している退職給付制度の概要

当社グループは、確定給付型の制度として確定給付年金制度及び退職一時金制度を、確定拠出型の制度として確定拠出年金制度、中小企業退職金共済制度及び特定退職金共済制度を設けております。

その他、従業員の退職等に際して支払時に退職給付費用として処理する割増退職金を支払う場合があります。

なお、当社は、2022年4月1日に確定給付企業年金制度について確定拠出年金制度へ移行いたしました。

2. 確定給付制度

(1) 退職給付債務の期首残高と期末残高の調整表

	(百万円)	
	前連結会計年度 (自 2022年4月1日 至 2023年3月31日)	当連結会計年度 (自 2023年4月1日 至 2024年3月31日)
退職給付債務の期首残高	2,084	866
勤務費用(注)	97	99
利息費用	5	5
数理計算上の差異の発生額	0	1
退職給付の支払額	60	56
連結範囲の変更に伴う増減額		19
確定拠出年金制度への移行に伴う減少額	1,261	
退職給付債務の期末残高	866	935

(注) 簡便法を採用している連結子会社の退職給付費用は、「勤務費用」に計上しております。

(2) 年金資産の期首残高と期末残高の調整表

	(百万円)	
	前連結会計年度 (自 2022年4月1日 至 2023年3月31日)	当連結会計年度 (自 2023年4月1日 至 2024年3月31日)
年金資産の期首残高	2,021	772
期待運用収益	5	5
数理計算上の差異の発生額	6	26
事業主からの拠出額	82	89
退職給付の支払額	55	55
確定拠出年金制度への移行に伴う減少額	1,275	
年金資産の期末残高	772	838

(3) 退職給付債務及び年金資産の期末残高と連結貸借対照表に計上された退職給付に係る負債及び退職給付に係る資産の調整表

	(百万円)	
	前連結会計年度 (2023年3月31日)	当連結会計年度 (2024年3月31日)
積立型制度の退職給付債務	798	840
年金資産	772	838
	26	1
非積立型制度の退職給付債務	67	94
連結貸借対照表に計上された負債と資産の純額	93	96
退職給付に係る負債	93	96
連結貸借対照表に計上された負債と資産の純額	93	96

(注) 一部の連結子会社は退職給付債務の算定にあたり、簡便法を採用しております。

(4) 退職給付費用及びその内訳項目の金額

	(百万円)	
	前連結会計年度 (自 2022年4月1日 至 2023年3月31日)	当連結会計年度 (自 2023年4月1日 至 2024年3月31日)
勤務費用(注1)	97	99
利息費用	5	5
期待運用収益	5	5
数理計算上の差異の費用処理額	3	0
確定給付制度に係る退職給付費用	93	98

(注) 1. 簡便法を採用している連結子会社の退職給付費用は、「勤務費用」に計上しております。

2. 前連結会計年度については、上記の他に確定拠出年金制度へ移行したことに伴い、特別利益として8百万円を計上しております。

(5) 退職給付に係る調整額

退職給付に係る調整額に計上した項目(税効果控除前)の内訳は次のとおりであります。

	(百万円)	
	前連結会計年度 (自 2022年4月1日 至 2023年3月31日)	当連結会計年度 (自 2023年4月1日 至 2024年3月31日)
数理計算上の差異	33	24
合計	33	24

(注) 前連結会計年度における、数理計算上の差異の金額には、確定給付企業年金制度から確定拠出年金制度への移行に伴う組替調整額 23百万円が含まれております。

(6) 退職給付に係る調整累計額

退職給付に係る調整累計額に計上した項目(税効果控除前)の内訳は次のとおりであります。

	(百万円)	
	前連結会計年度 (2023年3月31日)	当連結会計年度 (2024年3月31日)
未認識数理計算上の差異	2	22
合計	2	22

(7) 年金資産に関する事項

年金資産の主な内訳

年金資産合計に対する主な分類ごとの比率は、次のとおりであります。

	前連結会計年度 (2023年3月31日)	当連結会計年度 (2024年3月31日)
保険資産(一般勘定)	67.2%	61.6%
保険資産(特別勘定)	13.5	16.9
株式	10.5	12.1
債券	8.3	9.0
その他	0.5	0.4
合計	100	100

長期期待運用収益率の設定方法

年金資産の長期期待運用収益率を決定するため、現在及び予想される年金資産の配分と、年金資産を構成する多様な資産からの現在及び将来期待される長期の収益率を考慮しております。

(8) 数理計算上の計算基礎に関する事項

主要な数理計算上の計算基礎

	前連結会計年度 (自 2022年4月1日 至 2023年3月31日)	当連結会計年度 (自 2023年4月1日 至 2024年3月31日)
割引率	0.7%	0.7%
長期期待運用収益率	0.75	0.75

3. 確定拠出制度

当社の確定拠出年金制度への要拠出額は、前連結会計年度72百万円、当連結会計年度73百万円であります。

また、連結子会社の中小企業退職金共済制度及び特定退職金共済制度への要拠出額は、前連結会計年度343百万円、当連結会計年度348百万円であります。

(ストック・オプション等関係)

当社は2020年6月23日開催の定時株主総会において譲渡制限付株式報酬制度の導入を承認・決議いただいております、2020年5月25日に付与された第8回新株予約権を最後に、新たなストック・オプションとしての新株予約権の割り当ては行わない予定です。

1. スtock・オプションにかかる費用計上額及び科目名

	前連結会計年度 (自 2022年4月1日 至 2023年3月31日)	当連結会計年度 (自 2023年4月1日 至 2024年3月31日)
販売費及び一般管理費の 株式報酬費用	百万円	百万円

2. スtock・オプションの内容、規模及びその変動状況

(1) スtock・オプションの内容

	株式会社イエローハット 第1回新株予約権	株式会社イエローハット 第2回新株予約権	株式会社イエローハット 第3回新株予約権
会社名	提出会社	提出会社	提出会社
決議年月日	2013年5月10日	2014年5月9日	2015年5月8日
付与対象者の区分及び人数	当社取締役5名	当社取締役4名	当社取締役5名
株式の種類及び付与数	普通株式 30,600株	普通株式 31,600株	普通株式 25,600株
付与日	2013年5月27日	2014年5月26日	2015年5月25日
権利確定条件	付されていません	付されていません	付されていません
対象勤務期間	定めはありません	定めはありません	定めはありません
権利行使期間	2013年5月27日～ 2043年5月26日	2014年5月26日～ 2044年5月25日	2015年5月25日～ 2045年5月24日

	株式会社イエローハット 第4回新株予約権	株式会社イエローハット 第5回新株予約権	株式会社イエローハット 第6回新株予約権
会社名	提出会社	提出会社	提出会社
決議年月日	2016年5月10日	2017年5月9日	2018年5月9日
付与対象者の区分及び人数	当社取締役5名	当社取締役5名	当社取締役5名
株式の種類及び付与数	普通株式 29,400株	普通株式 25,600株	普通株式 21,000株
付与日	2016年5月25日	2017年5月25日	2018年5月25日
権利確定条件	付されていません	付されていません	付されていません
対象勤務期間	定めはありません	定めはありません	定めはありません
権利行使期間	2016年5月25日～ 2046年5月24日	2017年5月25日～ 2047年5月24日	2018年5月25日～ 2048年5月24日

	株式会社イエローハット 第7回新株予約権	株式会社イエローハット 第8回新株予約権
会社名	提出会社	提出会社
決議年月日	2019年5月9日	2020年5月8日
付与対象者の区分及び人数	当社取締役4名	当社取締役4名
株式の種類及び付与数	普通株式 25,700株	普通株式 26,400株
付与日	2019年5月24日	2020年5月25日
権利確定条件	付されておりません	付されておりません
対象勤務期間	定めはありません	定めはありません
権利行使期間	2019年5月24日～ 2049年5月23日	2020年5月25日～ 2050年5月24日

(注) 当社は2019年4月1日付で普通株式1株につき2株の株式分割を行っており、
上記の事項は当該株式分割後の株式数に換算して記載しております。

(2) ストック・オプションの規模及びその変動状況

当連結会計年度(2024年3月期)において存在したストック・オプションを対象とし、ストック・オプションの数については、株式数に換算して記載しております。

なお、当社は2019年4月1日付で普通株式1株につき2株の株式分割を行っており、以下の事項は、当該株式分割を反映した数値で記載しております。

ストック・オプションの数

	株式会社イエローハット 第1回新株予約権	株式会社イエローハット 第2回新株予約権	株式会社イエローハット 第3回新株予約権
会社名	提出会社	提出会社	提出会社
決議年月日	2013年5月10日	2014年5月9日	2015年5月8日
権利確定前(株)			
前連結会計年度末			
付与			
失効			
権利確定			
未確定残			
権利確定後(株)			
前連結会計年度末	21,000	25,800	21,600
権利確定			
権利行使	4,800	5,800	4,000
失効			
未行使残	16,200	20,000	17,600

	株式会社イエローハット 第4回新株予約権	株式会社イエローハット 第5回新株予約権	株式会社イエローハット 第6回新株予約権
会社名	提出会社	提出会社	提出会社
決議年月日	2016年5月10日	2017年5月9日	2018年5月9日
権利確定前(株)			
前連結会計年度末			
付与			
失効			
権利確定			
未確定残			
権利確定後(株)			
前連結会計年度末	24,800	21,600	17,800
権利確定			
権利行使	4,600		
失効			
未行使残	20,200	21,600	17,800

	株式会社イエローハット 第7回新株予約権	株式会社イエローハット 第8回新株予約権
会社名	提出会社	提出会社
決議年月日	2019年5月9日	2020年5月8日
権利確定前(株)		
前連結会計年度末		
付与		
失効		
権利確定		
未確定残		
権利確定後(株)		
前連結会計年度末	25,700	26,400
権利確定		
権利行使		
失効		
未行使残	25,700	26,400

単価情報

	株式会社イエローハット 第1回新株予約権	株式会社イエローハット 第2回新株予約権	株式会社イエローハット 第3回新株予約権
会社名	提出会社	提出会社	提出会社
決議年月日	2013年5月10日	2014年5月9日	2015年5月8日
権利行使価格(円)	1	1	1
行使時平均株価(円)	1,849	1,849	1,918
付与日における 公正な評価単価(円)	734	796	968

	株式会社イエローハット 第4回新株予約権	株式会社イエローハット 第5回新株予約権	株式会社イエローハット 第6回新株予約権
会社名	提出会社	提出会社	提出会社
決議年月日	2016年5月10日	2017年5月9日	2018年5月9日
権利行使価格(円)	1	1	1
行使時平均株価(円)	1,918		
付与日における 公正な評価単価(円)	848	972	1,205

	株式会社イエローハット 第7回新株予約権	株式会社イエローハット 第8回新株予約権
会社名	提出会社	提出会社
決議年月日	2019年5月9日	2020年5月8日
権利行使価格(円)	1	1
行使時平均株価(円)		
付与日における 公正な評価単価(円)	980	959

3. 当連結会計年度に付与されたストック・オプションの公正な評価単価の見積方法
該当事項はありません。

4. スtock・オプションの権利確定数の見積方法

基本的には、将来の失効数の合理的な見積りは困難であるため、実績の失効数のみ反映させる方法を採用しております。

(税効果会計関係)

1 繰延税金資産及び繰延税金負債の発生の主な原因別の内訳

	前連結会計年度 (2023年3月31日)	当連結会計年度 (2024年3月31日)
(繰延税金資産)		
賞与引当金	515百万円	523百万円
貸倒引当金	1,244	1,453
投資有価証券	5	5
退職給付に係る負債	35	35
未払事業税	166	164
連結子会社の繰越欠損金 (注) 3	836	714
減損損失累計額	2,373	2,570
土地再評価差額金	671	671
契約負債	353	314
資産除去債務	949	960
返金負債	242	170
その他	1,082	1,189
繰延税金資産小計	8,478	8,774
税務上の繰越欠損金に係る評価性引当額 (注) 3	672	620
将来減算一時差異等の合計に係る評価性引当額	3,263	3,460
評価性引当額小計 (注) 2	3,935	4,080
繰延税金資産合計	4,542	4,693
(繰延税金負債)		
資産除去費用	376	347
固定資産圧縮積立金	192	192
その他有価証券評価差額金	687	1,760
返品資産	212	153
その他	0	44
繰延税金負債合計	1,470	2,498
繰延税金資産の純額	3,071	2,195

(注) 1. 繰延税金資産の純額は、連結貸借対照表の以下の項目に含まれております。

	前連結会計年度 (2023年3月31日)	当連結会計年度 (2024年3月31日)
固定資産 繰延税金資産	3,071百万円	2,916百万円
固定負債 その他(繰延税金負債)	0	721

2. 評価性引当額が145百万円増加しております。この増加の主な内容は当社において将来減算一時差異に係る評価性引当額が203百万円増加した一方で、連結子会社において税務上の繰越欠損金に係る評価性引当額が52百万円減少したことなどによるものであります。

3. 税務上の繰越欠損金及びその繰延税金資産の繰越期限別の金額

前連結会計年度（2023年3月31日）

（単位：百万円）

	1年以内	1年超 2年以内	2年超 3年以内	3年超 4年以内	4年超 5年以内	5年超	合計
税務上の繰越欠損金 (法定実効税率乗算後)	19	57	46	41		672	836
評価性引当額	19	51	34	36		530	672
繰延税金資産		5	11	4		142	164()

税務上の繰越欠損金836百万円（法定実効税率乗算後）について、繰延税金資産164百万円を計上しております。これらは主にグループ通算外子会社で認識しているもので、当該子会社の将来課税所得の見込みにより、回収可能と判断した部分については評価性引当額を認識しておりません。

当連結会計年度（2024年3月31日）

（単位：百万円）

	1年以内	1年超 2年以内	2年超 3年以内	3年超 4年以内	4年超 5年以内	5年超	合計
税務上の繰越欠損金 (法定実効税率乗算後)	38	39	39		87	510	714
評価性引当額	23	32	31		85	446	620
繰延税金資産	14	6	7		1	64	94()

税務上の繰越欠損金714百万円（法定実効税率乗算後）について、繰延税金資産94百万円を計上しております。これらは主にグループ通算外子会社で認識しているもので、当該子会社の将来課税所得の見込みにより、回収可能と判断した部分については評価性引当額を認識しておりません。

2 法定実効税率と税効果会計適用後の法人税等の負担率との差異の原因となった主要な項目別の内訳

前連結会計年度及び当連結会計年度は、法定実効税率と税効果会計適用後の法人税等の負担率との間の差異が法定実効税率の100分の5以下であるため注記を省略しております。

3 法人税及び地方法人税の会計処理又はこれらに関する税効果会計の会計処理

当社及び一部の連結子会社は、グループ通算制度を適用しており、「グループ通算制度を適用する場合の会計処理及び開示に関する取扱い」（実務対応報告第42号 2021年8月12日）に従って、法人税及び地方法人税の会計処理又はこれらに関する税効果会計の会計処理並びに開示を行っております。

(企業結合等関係)

重要性が乏しいため、記載を省略しております。

(資産除去債務関係)

資産除去債務のうち連結貸借対照表に計上しているもの

1 当該資産除去債務の概要

店舗・事務所等の不動産賃貸借契約に伴う原状回復義務等であります。

2 当該資産除去債務の金額の算定方法

使用見込み期間を当該物件の耐用年数及び契約年数と見積り、割引率は0.00%～2.18%を使用して資産除去債務の金額を計算しております。

3 当該資産除去債務の総額の増減

	前連結会計年度 (自 2022年4月1日 至 2023年3月31日)	当連結会計年度 (自 2023年4月1日 至 2024年3月31日)
期首残高	3,232百万円	3,099百万円
有形固定資産の取得に伴う増加額	88	35
時の経過による調整額	21	19
資産除去債務の履行による減少額	241	19
期末残高	3,099	3,135

(賃貸等不動産関係)

当社は、国内において主にグループ企業等に対して賃貸用店舗建物及び店舗設備等を有しております。

当該賃貸等不動産に関する賃貸損益(賃貸収益は「売上高」に、主な賃貸費用は「売上原価」及び「販売費及び一般管理費」に計上)は、前連結会計年度12億68百万円、当連結会計年度14億71百万円であります。

また、当該賃貸等不動産の連結貸借対照表計上額、期中増減額及び時価は以下のとおりであります。

(単位：百万円)

		前連結会計年度 (自 2022年4月1日 至 2023年3月31日)	当連結会計年度 (自 2023年4月1日 至 2024年3月31日)
連結貸借対照表計上額	期首残高	22,610	23,832
	期中増減額	1,222	1,766
	期末残高	23,832	25,599
期末時価		22,245	22,997

- (注) 1. 連結貸借対照表計上額は、取得原価から減価償却累計額及び減損損失累計額を控除した金額であります。
2. 期中増減額のうち、前連結会計年度の主な増加額は賃貸設備投資に伴う増加額20億76百万円であり、主な減少額は減価償却に伴う減少額5億92百万円であります。当連結会計年度の主な賃貸設備投資に伴う増加額16億10百万円及び用途変更に伴う増加額8億4百万円であり、主な減少額は減価償却に伴う減少額5億84百万円であります。
3. 期末の時価は、主として不動産鑑定評価によるものであります。なお、一部の重要性がない不動産につきましては、「不動産鑑定評価基準」に基づいて自社で算出した金額(指標等を用いて調整を行ったものを含む。)であります。

(収益認識関係)

1. 顧客との契約から生じる収益を分解した情報

主要な財又はサービス別に分解した収益の情報は以下のとおりであります。

前連結会計年度(自 2022年4月1日 至 2023年3月31日)

(単位:百万円)

	報告セグメント			その他	合計
	カー用品・ 二輪用品等 販売事業	賃貸不動産事業	計		
販売経路					
卸売販売	47,584		47,584		47,584
小売販売	89,855		89,855		89,855
その他	3,771		3,771		3,771
顧客との契約から生じる収益	141,211		141,211		141,211
主要な財又はサービスの種類					
タイヤ・ホイール	46,523		46,523		46,523
オーディオ・ビジュアル	8,662		8,662		8,662
洗車・オイル・ケミカル	14,858		14,858		14,858
機能用品	16,416		16,416		16,416
車内・車外用品	6,853		6,853		6,853
二輪用品	15,938		15,938		15,938
その他	31,957		31,957		31,957
顧客との契約から生じる収益	141,211		141,211		141,211
その他の収益		5,945	5,945		5,945
外部顧客への売上高	141,211	5,945	147,157		147,157

当連結会計年度（自 2023年4月1日 至 2024年3月31日）

（単位：百万円）

	報告セグメント			その他	合計
	カー用品・ 二輪用品等 販売事業	賃貸不動産事業	計		
販売経路					
卸売販売	45,688		45,688		45,688
小売販売	91,311		91,311		91,311
その他	3,723		3,723		3,723
顧客との契約から生じる収益	140,724		140,724		140,724
主要な財又はサービスの種類					
タイヤ・ホイール	45,052		45,052		45,052
オーディオ・ビジュアル	8,394		8,394		8,394
洗車・オイル・ケミカル	15,613		15,613		15,613
機能用品	16,495		16,495		16,495
車内・車外用品	6,501		6,501		6,501
二輪用品	15,344		15,344		15,344
その他	33,322		33,322		33,322
顧客との契約から生じる収益	140,724		140,724		140,724
その他の収益		5,917	5,917		5,917
外部顧客への売上高	140,724	5,917	146,641		146,641

2. 顧客との契約から生じる収益を理解するための基礎となる情報

収益を理解するための基礎となる情報は、「（連結財務諸表作成のための基本となる重要な事項） 4. 会計方針に関する事項 （5）重要な収益及び費用の計上基準」に記載のとおりです。

3. 当期及び翌期以降の収益の金額を理解するための情報

（単位：百万円）

	前連結会計年度		当連結会計年度	
	期首残高	期末残高	期首残高	期末残高
顧客との契約から生じた債権	10,002	10,424	10,424	8,853
契約負債	1,704	1,607	1,607	1,410

契約負債は主に、当社が付与したポイントのうち、期末時点において履行義務を充足していない残高、及び商品の引渡前に顧客から受け取った対価であります。ポイントは、当該ポイント使用時又は失効時に、履行義務が充足される事で収益を認識しております。商品の引渡前に顧客から受け取った対価は、商品の引渡時に、履行義務が充足される事で収益を認識しております。

(2) 残存履行義務に配分した取引価格

当社グループにおいては、個別の予想契約期間が1年を超える重要な取引がないため、残存履行義務に関する情報の記載を省略しております。

また、顧客との契約から生じる対価の中に、取引価格に含まれていない重要な金額はありません。

(セグメント情報等)

【セグメント情報】

1 報告セグメントの概要

当社の報告セグメントは、当社の構成単位のうち分離された財務諸表が入手可能であり、取締役会が、経営資源の配分の決定及び業績を評価するために、定期的に検討を行う対象となっているものであります。

当社は、「カー用品・二輪用品等販売事業」及び「賃貸不動産事業」の2つを報告セグメントとしております。

「カー用品・二輪用品等販売事業」は、当社より販売子会社・関連会社及びグループ企業等に対し、カー用品・二輪用品等の卸売を行うほか、販売子会社・関連会社及びWebサイトにおいて小売を行っております。

「賃貸不動産事業」は、当社より販売子会社・関連会社及びグループ企業等に対し、建物及び設備等の賃貸を行っております。

2 報告セグメントごとの売上高、利益又は損失、資産、負債その他の項目の金額の算定方法

報告されている事業セグメントの会計処理の方法は、「連結財務諸表作成のための基本となる重要な事項」における記載と概ね同一であります。

3 報告セグメントごとの売上高、利益又は損失、資産、負債その他の項目の金額に関する情報

前連結会計年度(自 2022年4月1日 至 2023年3月31日)

(単位：百万円)

	報告セグメント			その他	合計
	カー用品・ 二輪用品等 販売事業	賃貸不動産事業	計		
売上高					
外部顧客への売上高	141,211	5,945	147,157		147,157
セグメント間の内部 売上高又は振替高					
計	141,211	5,945	147,157		147,157
セグメント利益	13,981	1,268	15,250		15,250
セグメント資産	112,574	23,868	136,442		136,442
その他の項目					
減価償却費	1,695	717	2,413		2,413
有形固定資産及び 無形固定資産の増加額	11,379	1,392	12,771		12,771

(注) 報告セグメントの利益の合計額は、連結損益計算書の営業利益であります。また、報告セグメントの資産の合計額は、連結貸借対照表の資産合計であります。

当連結会計年度(自 2023年4月1日 至 2024年3月31日)

(単位：百万円)

	報告セグメント			その他	合計
	カー用品・ 二輪用品等 販売事業	賃貸不動産事業	計		
売上高					
外部顧客への売上高	140,724	5,917	146,641		146,641
セグメント間の内部 売上高又は振替高					
計	140,724	5,917	146,641		146,641
セグメント利益	13,004	1,471	14,475		14,475
セグメント資産	120,674	23,355	144,030		144,030
その他の項目					
減価償却費	2,139	669	2,808		2,808
有形固定資産及び 無形固定資産の増加額	10,669	1,374	12,043		12,043

(注) 報告セグメントの利益の合計額は、連結損益計算書の営業利益であります。また、報告セグメントの資産の合計額は、連結貸借対照表の資産合計であります。

- 4 報告セグメント合計額と連結財務諸表計上額との差額及び当該差額の主な内容(差異調整に関する事項)
該当事項はありません。

【関連情報】

前連結会計年度(自 2022年4月1日 至 2023年3月31日)

1 製品及びサービスごとの情報

当社は、製品及びサービスの種類を基礎として報告セグメントを構成しており、詳細についてはセグメント情報「3 報告セグメントごとの売上高、利益又は損失、資産、負債その他の項目の金額に関する情報」の「外部顧客への売上高」に記載のとおりであります。

2 地域ごとの情報

(1) 売上高

本邦の外部顧客への売上高が連結損益計算書の売上高の90%を超えるため、記載を省略しております。

(2) 有形固定資産

本邦に所在している有形固定資産の金額が連結貸借対照表の有形固定資産の金額の90%を超えるため、記載を省略しております。

3 主要な顧客ごとの情報

外部顧客への売上高のうち、連結損益計算書の売上高の10%以上を占める相手先がないため、記載を省略しております。

当連結会計年度(自 2023年4月1日 至 2024年3月31日)

1 製品及びサービスごとの情報

当社は、製品及びサービスの種類を基礎として報告セグメントを構成しており、詳細についてはセグメント情報「3 報告セグメントごとの売上高、利益又は損失、資産、負債その他の項目の金額に関する情報」の「外部顧客への売上高」に記載のとおりであります。

2 地域ごとの情報

(1) 売上高

本邦の外部顧客への売上高が連結損益計算書の売上高の90%を超えるため、記載を省略しております。

(2) 有形固定資産

本邦に所在している有形固定資産の金額が連結貸借対照表の有形固定資産の金額の90%を超えるため、記載を省略しております。

3 主要な顧客ごとの情報

外部顧客への売上高のうち、連結損益計算書の売上高の10%以上を占める相手先がないため、記載を省略しております。

【報告セグメントごとの固定資産の減損損失に関する情報】

前連結会計年度(自 2022年4月1日 至 2023年3月31日)

(単位：百万円)

	報告セグメント			その他	全社・消去	合計
	カー用品・ 二輪用品等 販売事業	賃貸不動産事業	計			
減損損失	757	43	801			801

当連結会計年度(自 2023年4月1日 至 2024年3月31日)

(単位：百万円)

	報告セグメント			その他	全社・消去	合計
	カー用品・ 二輪用品等 販売事業	賃貸不動産事業	計			
減損損失	900	40	941			941

【報告セグメントごとののれんの償却額及び未償却残高に関する情報】

前連結会計年度(自 2022年4月1日 至 2023年3月31日)

(単位：百万円)

	報告セグメント			その他	全社・消去	合計
	カー用品・ 二輪用品等 販売事業	賃貸不動産事業	計			
当期償却額	4		4			4
当期末残高	18		18			18

当連結会計年度(自 2023年4月1日 至 2024年3月31日)

(単位：百万円)

	報告セグメント			その他	全社・消去	合計
	カー用品・ 二輪用品等 販売事業	賃貸不動産事業	計			
当期償却額	7		7			7
当期末残高	71		71			71

【報告セグメントごとの負ののれん発生益に関する情報】

前連結会計年度(自 2022年4月1日 至 2023年3月31日)

該当事項はありません。

当連結会計年度(自 2023年4月1日 至 2024年3月31日)

重要性が乏しいため、記載を省略しております。

【関連当事者情報】

1 関連当事者との取引

(1) 連結財務諸表提出会社と関連当事者の取引

(ア) 連結財務諸表提出会社の親会社及び主要株主(会社等に限る。)等

前連結会計年度(自 2022年4月1日 至 2023年3月31日)

種類	会社等の名称 又は氏名	所在地	資本金又は 出資金 (百万円)	事業の内容 又は職業	議決権等 の所有 (被所有) 割合(%)	関連当事者 との関係	取引の内容	取引金額 (百万円)	科目	期末残高 (百万円)
法人 主要株主	株式会社 幸栄企画	東京都 目黒区	45	不動産 賃貸業	(13.5)	不動産 賃借	不動産 賃借	93		

当連結会計年度(自 2023年4月1日 至 2024年3月31日)

種類	会社等の名称 又は氏名	所在地	資本金又は 出資金 (百万円)	事業の内容 又は職業	議決権等 の所有 (被所有) 割合(%)	関連当事者 との関係	取引の内容	取引金額 (百万円)	科目	期末残高 (百万円)
法人 主要株主	株式会社 幸栄企画	東京都 目黒区	45	不動産 賃貸業	(13.5)	不動産 賃借	不動産 賃借	93		

(イ) 連結財務諸表提出会社の子会社及び関連会社等

前連結会計年度(自 2022年4月1日 至 2023年3月31日)

種類	会社等の名称 又は氏名	所在地	資本金又は 出資金 (百万円)	事業の内容 又は職業	議決権等 の所有 (被所有) 割合(%)	関連当事者 との関係	取引の内容	取引金額 (百万円)	科目	期末残高 (百万円)
関連会社	株式会社 ホットマン	宮城県 仙台市 太白区	1,910	カー用品等 販売	15.5 (0.1)	商品の 販売及び 不動産賃貸	商品の 販売 不動産 賃貸	9,866 451	売掛金	1,245

当連結会計年度(自 2023年4月1日 至 2024年3月31日)

種類	会社等の名称 又は氏名	所在地	資本金又は 出資金 (百万円)	事業の内容 又は職業	議決権等 の所有 (被所有) 割合(%)	関連当事者 との関係	取引の内容	取引金額 (百万円)	科目	期末残高 (百万円)
関連会社	株式会社 ホットマン	宮城県 仙台市 太白区	1,910	カー用品等 販売	15.5 (0.0)	商品の 販売及び 不動産賃貸	商品の 販売 不動産 賃貸	8,886 448	売掛金	779

(ウ) 連結財務諸表提出会社と同一の親会社を持つ会社等及び

連結財務諸表提出会社のその他の関係会社の子会社等

該当事項はありません。

(エ) 連結財務諸表提出会社の役員及び主要株主(個人の場合に限る。)等

前連結会計年度(自 2022年4月1日 至 2023年3月31日)

該当事項はありません。

当連結会計年度(自 2023年4月1日 至 2024年3月31日)

該当事項はありません。

(注) 1. 上記(ア)～(エ)の金額のうち、取引金額には消費税は含まれておらず、期末残高には消費税が含まれております。

2. 取引条件及び取引条件の決定方針等

(1) 商品の販売につきましては、他のグループ企業と同等の取引条件・価格によっております。

(2) 不動産賃借につきましては、市場価格を勘案し、両者の協議により決定しております。

(2) 連結財務諸表提出会社の連結子会社と関連当事者との取引

(ア) 連結財務諸表提出会社の親会社及び主要株主(会社等に限る。)等

該当事項はありません。

(イ) 連結財務諸表提出会社の子会社及び関連会社等

該当事項はありません。

(ウ) 連結財務諸表提出会社と同一の親会社を持つ会社等及び連結財務諸表提出会社のその他の関係会社の子会社等

該当事項はありません。

(エ) 連結財務諸表提出会社の役員及び主要株主(個人の場合に限る。)等

該当事項はありません。

2 親会社又は重要な関連会社に関する注記

(1) 親会社情報

該当事項はありません。

(2) 重要な関連会社の要約財務情報

該当事項はありません。

(1株当たり情報)

項目	前連結会計年度 (自 2022年4月1日 至 2023年3月31日)	当連結会計年度 (自 2023年4月1日 至 2024年3月31日)
1株当たり純資産額	2,306.50円	2,517.11円
1株当たり当期純利益	230.96円	222.03円
潜在株式調整後 1株当たり当期純利益	230.03円	221.18円

(注) 1. 1株当たり当期純利益及び潜在株式調整後1株当たり当期純利益の算定上の基礎は、以下のとおりであります。

項目	前連結会計年度 (自 2022年4月1日 至 2023年3月31日)	当連結会計年度 (自 2023年4月1日 至 2024年3月31日)
1株当たり当期純利益		
親会社株主に帰属する当期純利益(百万円)	10,665	10,259
普通株主に帰属しない金額(百万円)		
普通株式に係る親会社株主に帰属する 当期純利益(百万円)	10,665	10,259
普通株式の期中平均株式数(千株)	46,176	46,206
潜在株式調整後1株当たり当期純利益		
親会社株主に帰属する 当期純利益調整額(百万円)		
普通株式増加数(千株)	188	177
(うち新株予約権(千株))	(188)	(177)
希薄化効果を有しないため、 潜在株式調整後1株当たり当期純利益の 算定に含めなかった潜在株式の概要		

2. 1株当たり純資産額の算定上の基礎は、以下のとおりであります。

項目	前連結会計年度末 (2023年3月31日)	当連結会計年度末 (2024年3月31日)
1株当たり純資産額		
純資産の部の合計額(百万円)	106,710	116,522
純資産の部の合計額から控除する金額(百万円)	178	155
(うち新株予約権(百万円))	(170)	(154)
(うち非支配株主持分(百万円))	(7)	(0)
普通株式に係る期末の純資産額(百万円)	106,532	116,366
普通株式の発行済株式数(千株)	49,923	49,923
普通株式の自己株式数(千株)	3,735	3,692
1株当たり純資産額の算定に用いられた 期末の普通株式の数(千株)	46,188	46,230

(重要な後発事象)

該当事項はありません。

【連結附属明細表】

【社債明細表】

該当事項はありません。

【借入金等明細表】

区分	当期首残高 (百万円)	当期末残高 (百万円)	平均利率 (%)	返済期限
短期借入金				
1年以内に返済予定の長期借入金				
1年以内に返済予定のリース債務	27	20		
リース債務 (1年以内に返済予定のものを除く。)	96	69		2025年4月7日～ 2029年9月30日
長期借入金 (1年以内に返済予定のものを除く。)				
合計	124	89		

- (注) 1. 平均利率については、借入金等の期末残高に対する加重平均利率により算出しておりますが、当期末残高が存在しないため、記載しておりません。
2. リース債務の平均利率については、リース料総額に含まれる利息相当額を定額法により各連結会計年度に配分しているため記載しておりません。
3. リース債務(1年以内に返済予定のものを除く)の連結決算日後5年内における1年ごとの返済予定額は次のとおりであります。

(単位：百万円)

	1年超2年以内	2年超3年以内	3年超4年以内	4年超5年以内
リース債務	20	17	17	12

【資産除去債務明細表】

明細表に記載すべき事項が連結財務諸表規則第15条の23に規定する注記事項として記載されているため、記載を省略しております。

(2)【その他】

当連結会計年度における四半期情報等

(累計期間)	第1四半期	第2四半期	第3四半期	当連結会計年度
売上高 (百万円)	34,303	66,975	113,554	146,641
税金等調整前 四半期(当期)純利益 (百万円)	3,569	5,965	13,139	15,018
親会社株主に帰属する 四半期(当期)純利益 (百万円)	2,413	4,067	8,976	10,259
1株当たり 四半期(当期)純利益 (円)	52.25	88.04	194.30	222.03

(会計期間)	第1四半期	第2四半期	第3四半期	第4四半期
1株当たり 四半期純利益 (円)	52.25	35.79	106.25	27.74

2 【財務諸表等】

(1) 【財務諸表】

【貸借対照表】

(単位：百万円)

	前事業年度 (2023年3月31日)	当事業年度 (2024年3月31日)
資産の部		
流動資産		
現金及び預金	7,540	3,205
受取手形	1 801	1 333
売掛金	1 9,291	1 6,774
リース債権	38	29
商品	4,291	4,727
貯蔵品	229	251
前渡金	226	470
前払費用	1,058	1,049
短期貸付金	1 9,653	1 11,763
未収入金	3,822	3,094
その他	2,977	2,372
貸倒引当金	3,792	4,475
流動資産合計	36,139	29,598
固定資産		
有形固定資産		
建物	45,690	51,870
減価償却累計額	22,053	23,611
建物(純額)	23,637	28,259
構築物	6,170	6,797
減価償却累計額	4,749	4,960
構築物(純額)	1,420	1,836
機械及び装置	347	843
減価償却累計額	195	364
機械及び装置(純額)	152	478
車両運搬具	1,532	1,668
減価償却累計額	1,206	1,342
車両運搬具(純額)	326	326
工具、器具及び備品	7,920	9,085
減価償却累計額	5,215	5,809
工具、器具及び備品(純額)	2,704	3,276
土地	37,850	41,307
リース資産	79	79
減価償却累計額	79	79
リース資産(純額)		
建設仮勘定	1,233	814
有形固定資産合計	67,324	76,298
無形固定資産		
ソフトウェア	771	1,174
借地権	451	451
その他	259	55
無形固定資産合計	1,483	1,682

(単位：百万円)

	前事業年度 (2023年3月31日)	当事業年度 (2024年3月31日)
投資その他の資産		
投資有価証券	6,177	9,652
関係会社株式	5,810	5,511
長期貸付金	384	392
長期前払費用	249	207
繰延税金資産	285	
敷金	7,523	7,345
その他	158	127
貸倒引当金	270	270
投資その他の資産合計	20,319	22,966
固定資産合計	89,126	100,946
資産合計	125,265	130,545
負債の部		
流動負債		
買掛金	9,275	6,634
短期借入金	1 6,606	1 6,847
リース債務	38	29
未払金	1 3,852	1 3,532
未払費用	103	122
未払法人税等	1,927	2,242
未払消費税等	85	
預り金	21	18
前受収益	1,467	1,447
賞与引当金	125	122
資産除去債務	6	27
その他	1,833	1,346
流動負債合計	25,343	22,371
固定負債		
リース債務	133	103
繰延税金負債		716
資産除去債務	3,093	3,108
その他	1 1,777	1 1,736
固定負債合計	5,003	5,665
負債合計	30,347	28,036

(単位：百万円)

	前事業年度 (2023年3月31日)	当事業年度 (2024年3月31日)
純資産の部		
株主資本		
資本金	15,072	15,072
資本剰余金		
資本準備金	9,075	9,075
その他資本剰余金	1,374	1,395
資本剰余金合計	10,450	10,471
利益剰余金		
利益準備金	570	570
その他利益剰余金		
別途積立金	11,536	11,536
固定資産圧縮積立金	436	436
繰越利益剰余金	59,593	64,752
利益剰余金合計	72,136	77,295
自己株式	2,242	2,223
株主資本合計	95,417	100,616
評価・換算差額等		
その他有価証券評価差額金	1,524	3,931
土地再評価差額金	2,193	2,193
評価・換算差額等合計	669	1,737
新株予約権	170	154
純資産合計	94,918	102,508
負債純資産合計	125,265	130,545

【損益計算書】

(単位：百万円)

	前事業年度 (自 2022年 4月 1日 至 2023年 3月 31日)	当事業年度 (自 2023年 4月 1日 至 2024年 3月 31日)
売上高	1 96,506	1 95,504
売上原価		
商品期首棚卸高	3,743	4,291
当期商品仕入高	78,640	77,554
合計	82,384	81,845
商品期末棚卸高	4,291	4,727
売上原価合計	78,092	77,118
売上総利益	18,414	18,386
販売費及び一般管理費		
荷造運搬費	881	903
広告宣伝費	2,053	1,926
貸倒引当金繰入額	76	682
給料及び手当	954	944
退職給付費用	76	73
減価償却費	362	568
その他	2,606	2,678
販売費及び一般管理費合計	7,011	7,776
営業利益	11,403	10,609
営業外収益		
受取利息	118	121
受取配当金	204	256
受取手数料	655	659
違約金収入		214
その他	136	200
営業外収益合計	1,114	1,452
営業外費用		
支払利息	38	44
解約違約金	7	
その他	9	12
営業外費用合計	55	56
経常利益	12,461	12,005
特別利益		
固定資産売却益	2 11	2 8
関係会社清算益		61
退職給付制度終了益	8	
その他		0
特別利益合計	20	70
特別損失		
固定資産売却損	3 2	3 0
固定資産除却損	4 30	4 36
減損損失	43	93
災害による損失	25	
関係会社清算損	7	
その他		0
特別損失合計	110	131
税引前当期純利益	12,371	11,944

(単位：百万円)

	前事業年度 (自 2022年4月1日 至 2023年3月31日)	当事業年度 (自 2023年4月1日 至 2024年3月31日)
法人税、住民税及び事業税	3,639	3,888
法人税等調整額	116	59
法人税等合計	3,756	3,828
当期純利益	8,615	8,116

【株主資本等変動計算書】

前事業年度(自 2022年4月1日 至 2023年3月31日)

(単位：百万円)

	株主資本			
	資本金	資本剰余金		
		資本準備金	その他 資本剰余金	資本剰余金 合計
当期首残高	15,072	9,075	1,356	10,431
当期変動額				
剰余金の配当				
当期純利益				
特別償却準備金の取崩				
自己株式の取得				
新株予約権の行使			2	2
譲渡制限付株式報酬			16	16
株主資本以外の項目の 当期変動額(純額)				
当期変動額合計			18	18
当期末残高	15,072	9,075	1,374	10,450

	株主資本					
	利益準備金	利益剰余金				利益剰余金 合計
		その他利益剰余金				
	別途積立金	特別償却 準備金	固定資産 圧縮積立金	繰越利益 剰余金		
当期首残高	570	11,536	25	436	53,724	66,292
当期変動額						
剰余金の配当					2,771	2,771
当期純利益					8,615	8,615
特別償却準備金の取崩			25		25	
自己株式の取得						
新株予約権の行使						
譲渡制限付株式報酬						
株主資本以外の項目の 当期変動額(純額)						
当期変動額合計			25		5,869	5,844
当期末残高	570	11,536		436	59,593	72,136

(単位：百万円)

	株主資本		評価・換算差額等			新株予約権	純資産合計
	自己株式	株主資本合計	その他 有価証券 評価差額金	土地再評価 差額金	評価・換算 差額等合計		
当期首残高	2,253	89,543	1,042	2,193	1,151	175	88,567
当期変動額							
剰余金の配当		2,771					2,771
当期純利益		8,615					8,615
特別償却準備金の取崩							
自己株式の取得							
新株予約権の行使	2	4					4
譲渡制限付株式報酬	8	25					25
株主資本以外の項目の 当期変動額（純額）			482		482	4	477
当期変動額合計	11	5,874	482		482	4	6,351
当期末残高	2,242	95,417	1,524	2,193	669	170	94,918

当事業年度(自 2023年4月1日 至 2024年3月31日)

(単位：百万円)

	株主資本			
	資本金	資本剰余金		
		資本準備金	その他 資本剰余金	資本剰余金 合計
当期首残高	15,072	9,075	1,374	10,450
当期変動額				
剰余金の配当				
当期純利益				
特別償却準備金の取崩				
自己株式の取得				
新株予約権の行使			4	4
譲渡制限付株式報酬			16	16
株主資本以外の項目の 当期変動額(純額)				
当期変動額合計			21	21
当期末残高	15,072	9,075	1,395	10,471

	株主資本					
	利益剰余金					
	利益準備金	その他利益剰余金				利益剰余金 合計
別途積立金		特別償却 準備金	固定資産 圧縮積立金	繰越利益 剰余金		
当期首残高	570	11,536		436	59,593	72,136
当期変動額						
剰余金の配当					2,957	2,957
当期純利益					8,116	8,116
特別償却準備金の取崩						
自己株式の取得						
新株予約権の行使						
譲渡制限付株式報酬						
株主資本以外の項目の 当期変動額(純額)						
当期変動額合計					5,158	5,158
当期末残高	570	11,536		436	64,752	77,295

(単位：百万円)

	株主資本		評価・換算差額等			新株予約権	純資産合計
	自己株式	株主資本合計	その他 有価証券 評価差額金	土地再評価 差額金	評価・換算 差額等合計		
当期首残高	2,242	95,417	1,524	2,193	669	170	94,918
当期変動額							
剰余金の配当		2,957					2,957
当期純利益		8,116					8,116
特別償却準備金の取崩							
自己株式の取得	0	0					0
新株予約権の行使	11	15					15
譲渡制限付株式報酬	8	24					24
株主資本以外の項目の 当期変動額（純額）			2,406		2,406	15	2,390
当期変動額合計	19	5,198	2,406		2,406	15	7,589
当期末残高	2,223	100,616	3,931	2,193	1,737	154	102,508

【注記事項】

(重要な会計方針)

- 1 有価証券の評価基準及び評価方法
 - (1) 子会社株式及び関連会社株式
移動平均法による原価法によっております。
 - (2) その他有価証券
市場価格のない株式等以外のもの
当事業年度末日の市場価格に基づく時価法（評価差額は全部純資産直入法により処理し、売却原価は移動平均法により算定）によっております。
市場価格のない株式等
移動平均法による原価法によっております。
- 2 棚卸資産(商品・貯蔵品)の評価基準及び評価方法
卸売部門については主として総平均法による原価法(貸借対照表価額については収益性の低下に基づく簿価切下げの方法)により算出しております。
- 3 固定資産の減価償却の方法
 - (1) 有形固定資産(リース資産を除く)
定額法によっております。
なお、主な耐用年数は次のとおりであります。
建物 2～50年
構築物 2～50年
 - (2) 無形固定資産(リース資産を除く)
定額法によっております。なお、自社利用ソフトウェアについては、社内における利用可能期間(5年)に基づく定額法によっております。
 - (3) リース資産
所有権移転外ファイナンス・リース取引に係るリース資産
リース期間を耐用年数とし、残存価額を零とする定額法を採用しております。
- 4 外貨建資産及び負債の本邦通貨への換算基準
外貨建金銭債権債務は、当事業年度末の直物為替相場により円貨に換算し、換算差額は損益処理してあります。
- 5 引当金の計上基準
 - (1) 貸倒引当金
債権の貸倒損失に備えるため、一般債権については貸倒実績率により、貸倒懸念債権等特定の債権については個別に回収可能性を検討し、回収不能見込額を計上しております。
 - (2) 賞与引当金
従業員の賞与の支給に備えるため、将来の支給見込額のうち当事業年度末の負担額を計上しております。
- 6 収益及び費用の計上基準
当社は、主にカー用品・二輪用品等の卸売販売を行っております。これらの収益は、出荷時から当該商品の支配が顧客に移転される時までの期間が通常の間であるため、出荷時点で収益を認識しております。
返品については、過去のデータ等に基づいて予想返品率を見積り、期末日時点で返品等が見込まれる対価を返金負債として計上し、返金負債の決済時に顧客から商品等を回収する権利について返品資産を計上しております。なお、返金負債については流動負債の「その他」に、返品資産については流動資産の「その他」に含めて表示しております。値引き及びリベートについては、実績が確定するまで契約等に基づいて将来の支払額を見積り、収益を減額し未払金に含めて計上しております。
代金は、商品を引き渡した時点又はサービスを提供した時点を中心に、概ね1ヶ月以内に受領しております。
なお、重要な金融要素は含んでおりません。

(重要な会計上の見積り)

(返品資産及び返金負債)

(1) 当事業年度の財務諸表に計上した金額

	前事業年度	当事業年度
返品資産	1,422百万円	1,018百万円
返金負債	1,614百万円	1,118百万円

(2) 識別した項目に係る重要な会計上の見積りの内容に関する情報

連結財務諸表「注記事項(重要な会計上の見積り)」の(返品資産及び返金負債)をご参照下さい。

(貸借対照表関係)

1 関係会社に対する資産及び負債

区分掲記されたもの以外で各科目に含まれているものは、次のとおりであります。

	前事業年度 (2023年3月31日)	当事業年度 (2024年3月31日)
受取手形	88百万円	100百万円
売掛金	6,347	4,780
短期貸付金	9,650	11,760
短期借入金	6,606	6,847
未払金	979	713
受入保証金	233	230

2 保証債務

関係会社の債務に対し、次のとおり債務保証を行っております。

	前事業年度 (2023年3月31日)	当事業年度 (2024年3月31日)
(株)バイク館イエローハットK P (買掛債務)	百万円	(株)バイク館イエローハットK P (買掛債務) 68百万円
計		計 68

(損益計算書関係)

1 関係会社との取引に係るものが次のとおり含まれております。

	前事業年度 (自 2022年4月1日 至 2023年3月31日)	当事業年度 (自 2023年4月1日 至 2024年3月31日)
売上高	64,945百万円	64,897百万円

2 固定資産売却益の内容は次のとおりであります。

	前事業年度 (自 2022年4月1日 至 2023年3月31日)	当事業年度 (自 2023年4月1日 至 2024年3月31日)
工具、器具及び備品	2百万円	1百万円
建物	0	0
土地	4	
その他	4	6
計	11	8

3 固定資産売却損の内容は次のとおりであります。

	前事業年度 (自 2022年4月1日 至 2023年3月31日)	当事業年度 (自 2023年4月1日 至 2024年3月31日)
工具、器具及び備品	0百万円	0百万円
その他	2	0
計	2	0

4 固定資産除却損の内容は次のとおりであります。

	前事業年度 (自 2022年4月1日 至 2023年3月31日)	当事業年度 (自 2023年4月1日 至 2024年3月31日)
建物	25百万円	29百万円
構築物	4	3
工具、器具及び備品	0	3
その他	0	0
計	30	36

(有価証券関係)

1 子会社株式及び関連会社株式
前事業年度(2023年3月31日)

(単位:百万円)

区分	貸借対照表計上額	時価	差額
関連会社株式	527	635	108
計	527	635	108

(注) 上記に含まれない市場価格のない株式等の貸借対照表計上額

(単位:百万円)

区分	前事業年度 (2023年3月31日)
子会社株式	5,210
関連会社株式	72
計	5,283

当事業年度(2024年3月31日)

(単位:百万円)

区分	貸借対照表計上額	時価	差額
関連会社株式	527	660	133
計	527	660	133

(注) 上記に含まれない市場価格のない株式等の貸借対照表計上額

(単位:百万円)

区分	当事業年度 (2024年3月31日)
子会社株式	4,911
関連会社株式	72
計	4,984

(税効果会計関係)

1 繰延税金資産及び繰延税金負債の発生の主な原因別の内訳

	前事業年度 (2023年3月31日)	当事業年度 (2024年3月31日)
(繰延税金資産)		
賞与引当金	44百万円	42百万円
貸倒引当金	1,244	1,453
関係会社株式	182	182
投資有価証券	2	2
退職給付引当金	3	1
減損損失	1,162	1,189
未払事業税	105	118
資産除去債務	949	960
土地再評価差額金	671	671
返金負債	494	342
その他	128	131
繰延税金資産小計	4,987	5,097
評価性引当額	3,019	3,222
繰延税金資産合計	1,968	1,874
(繰延税金負債)		
資産除去費用	376	347
固定資産圧縮積立金	192	192
その他有価証券評価差額金	672	1,735
返品資産	435	311
譲渡損益の繰延(譲渡益)	4	4
繰延税金負債合計	1,682	2,591
繰延税金資産の純額	285	716

2 法定実効税率と税効果会計適用後の法人税等の負担率との差異の原因となった主な項目別の内訳

前事業年度及び当事業年度は、法定実効税率と税効果会計適用後の法人税等の負担率との間の差異が法定実効税率の100分の5以下であるため注記を省略しております。

3 法人税及び地方法人税の会計処理又はこれらに関する税効果会計の会計処理

当社は、グループ通算制度を適用しており、「グループ通算制度を適用する場合の会計処理及び開示に関する取扱い」(実務対応報告第42号 2021年8月12日)に従って、法人税及び地方法人税の会計処理又はこれらに関する税効果会計の会計処理並びに開示を行っております。

(企業結合等関係)

重要性が乏しいため、記載を省略しております。

(収益認識関係)

顧客との契約から生じる収益を理解するための基礎となる情報は、連結財務諸表「注記事項（収益認識関係）」に同一の内容を記載しているため、注記を省略しております。

(重要な後発事象)

該当事項はありません。

【附属明細表】

【有形固定資産等明細表】

(単位：百万円)

区分	資産の種類	当期首残高	当期増加額	当期減少額	当期償却額	当期末残高	減価償却累計額
有形固定資産	建物	45,690	6,540	359 (91)	1,616	51,870	23,611
	構築物	6,170	675	47 (0)	236	6,797	4,960
	機械及び装置	347	495		22	843	364
	車両運搬具	1,532	232	96	180	1,668	1,342
	工具、器具及び備品	7,920	1,263	98 (1)	683	9,085	5,809
	土地	37,850 [2,193]	3,457			41,307 [2,193]	
	リース資産	79				79	79
	建設仮勘定	1,233	7,344	7,763		814	
	計	100,823 [2,193]	20,008	8,365 (93)	2,738	112,466 [2,193]	36,168
無形固定資産	ソフトウェア	3,216	712	1	292	3,927	2,752
	借地権	451				451	
	その他	310	544	746	1	108	52
	計	3,978	1,257	748	294	4,487	2,805

(注) 1. 当期増加額のうち主なものは次のとおりであります。

(建物)	明和町倉庫	1,702百万円
	札幌宮の森店	491
	ジョイフル北海道工場	373
	中和幹線桜井店	257
(土地)	福岡県福岡市東区松島	2,062
	兵庫県加西市	329
	神奈川県湯河原町	290
	新潟県新潟市中央区	261
	埼玉県鴻巣市	226
(土地・建物)	賃貸不動産等(期中購入)	234

2. 当期減少額のうち()内は内書きで減損損失の計上額であります。

3. 土地及び有形固定資産計の当期首残高、当期末残高欄における[]内は、土地の再評価に関する法律(1998年法律第34号)により行った土地の再評価実施前の帳簿価額との差額であります。

4. 当期首残高及び当期末残高は、取得価額により記載しております。

【引当金明細表】

(単位：百万円)

区分	当期首残高	当期増加額	当期減少額	当期末残高
貸倒引当金	4,062	4,745	4,062	4,745
賞与引当金	125	122	125	122

(2) 【主な資産及び負債の内容】

連結財務諸表を作成しているため、記載を省略しております。

(3) 【その他】

該当事項はありません。

第6 【提出会社の株式事務の概要】

事業年度	4月1日から3月31日まで
定時株主総会	6月中
基準日	3月31日
剰余金の配当の基準日	9月30日、3月31日
1単元の株式数	100株
単元未満株式の買取り	
取扱場所	(特別口座) 東京都千代田区丸の内一丁目4番5号 三菱UFJ信託銀行株式会社証券代行部
株主名簿管理人	(特別口座) 東京都千代田区丸の内一丁目4番5号 三菱UFJ信託銀行株式会社
取次所	
買取手数料	株式の売買の委託に係る手数料相当額として別途定める金額
公告掲載方法	電子公告により行います。ただし、電子公告によることができない事故その他のやむを得ない事由が生じたときは、東京都において発行する日本経済新聞に掲載して行います。 当社の公告掲載URLは次のとおりであります。https://www.yellowhat.jp/
株主に対する特典	当社は、年2回(3月、9月)の権利確定分に対し、1から9単元の保有につき3,000円(割引券10枚)、10から29単元の保有につき7,500円(割引券25枚)、30から49単元の保有につき12,000円(割引券40枚)、50単元以上保有につき15,000円(割引券50枚)の株主優待割引券と、1単元以上保有されている全株主を対象に、全国の「イエローハット」店舗で『ウインドウォッシャー液2.5L 1本』と引換えができる商品引換券を1枚、6月、12月にそれぞれ配布しております。

(注) 当社の株主は、その有する単元未満株式について、次に掲げる権利以外の権利を行使することができません。

会社法第189条第2項各号に掲げる権利

取得請求権付株式の取得を請求する権利

株主の有する株式数に応じて募集株式の割当て及び募集新株予約権の割当てを受ける権利

第7 【提出会社の参考情報】

1 【提出会社の親会社等の情報】

当社には、親会社等はありません。

2 【その他の参考情報】

当事業年度の開始日から有価証券報告書提出日までの間に次の書類を提出しております。

(1) 有価証券報告書及びその添付書類並びに確認書

事業年度 第65期(自 2022年4月1日 至 2023年3月31日)2023年6月21日関東財務局長に提出

(2) 内部統制報告書及びその添付書類

2023年6月21日関東財務局長に提出

(3) 四半期報告書及び確認書

第66期第1四半期(自 2023年4月1日 至 2023年6月30日)2023年8月7日関東財務局長に提出

第66期第2四半期(自 2023年7月1日 至 2023年9月30日)2023年11月6日関東財務局長に提出

第66期第3四半期(自 2023年10月1日 至 2023年12月31日)2024年2月5日関東財務局長に提出

(4) 臨時報告書

2023年6月22日関東財務局長に提出

企業内容等の開示に関する内閣府令第19条第2項第9号の2(株主総会における議決権行使の結果)に基づく臨時報告書であります。

第二部 【提出会社の保証会社等の情報】

該当事項はありません。

独立監査人の監査報告書及び内部統制監査報告書

2024年6月20日

株式会社イエローハット
取締役会御中

PwC Japan有限責任監査法人

東京事務所

指定有限責任社員
業務執行社員 公認会計士 小林 昭 夫

指定有限責任社員
業務執行社員 公認会計士 谷 口 寿 洋

< 連結財務諸表監査 >

監査意見

当監査法人は、金融商品取引法第193条の2第1項の規定に基づく監査証明を行うため、「経理の状況」に掲げられている株式会社イエローハットの2023年4月1日から2024年3月31日までの連結会計年度の連結財務諸表、すなわち、連結貸借対照表、連結損益計算書、連結包括利益計算書、連結株主資本等変動計算書、連結キャッシュ・フロー計算書、連結財務諸表作成のための基本となる重要な事項、その他の注記及び連結附属明細表について監査を行った。

当監査法人は、上記の連結財務諸表が、我が国において一般に公正妥当と認められる企業会計の基準に準拠して、株式会社イエローハット及び連結子会社の2024年3月31日現在の財政状態並びに同日をもって終了する連結会計年度の経営成績及びキャッシュ・フローの状況を、全ての重要な点において適正に表示しているものと認める。

監査意見の根拠

当監査法人は、我が国において一般に公正妥当と認められる監査の基準に準拠して監査を行った。監査の基準における当監査法人の責任は、「連結財務諸表監査における監査人の責任」に記載されている。当監査法人は、我が国における職業倫理に関する規定に従って、会社及び連結子会社から独立しており、また、監査人としてのその他の倫理上の責任を果たしている。当監査法人は、意見表明の基礎となる十分かつ適切な監査証拠を入手したと判断している。

監査上の主要な検討事項

監査上の主要な検討事項とは、当連結会計年度の連結財務諸表の監査において、監査人が職業的専門家として特に重要であると判断した事項である。監査上の主要な検討事項は、連結財務諸表全体に対する監査の実施過程及び監査意見の形成において対応した事項であり、当監査法人は、当該事項に対して個別に意見を表明するものではない。

当連結会計年度の連結財務諸表の監査において、監査役及び監査役会とのコミュニケーションを行った事項の中から、特別な検討を必要とするリスク又は重要な虚偽表示リスクが高いと評価した領域の変化、会社が重要な判断を行った連結財務諸表の領域に関連する当監査法人の重要な判断、当連結会計年度において発生した重要な事象又は取引が監査に与える影響等、また監査における相対的な重要性や会社に特有の事項を考慮して、監査上の主要な検討事項とする事項について検討した。

その結果、前連結会計年度の連結財務諸表の監査において監査上の主要な検討事項とした事項である「連結子会社が運営するイエローハット店舗の固定資産の減損兆候の把握」及び「返品資産及び返金負債の見積り並びに関連注記の適切性」を継続して監査上の主要な検討事項とした。

連結子会社が運営するイエローハット店舗の固定資産の減損兆候の把握

【参照する連結財務諸表の注記事項】

- ・(重要な会計上の見積り)(店舗固定資産の減損)
- ・(連結損益計算書関係) 6 減損損失

監査上の主要な検討事項の内容及び決定理由	監査上の対応								
<p>会社グループは、主にカー用品を販売する「イエローハット」店舗及び「格安タイヤトレッド」店舗並びに主に二輪用品を販売する「2りんかん」店舗及び「バイク館」店舗を主に国内に展開しており、フランチャイズ店舗に加え、連結子会社による運営店舗(直営店舗)を全国に展開している。当連結会計年度末において連結子会社が運営する直営店舗は539店(固定資産帳簿価額合計32,725百万円)であり、そのうちイエローハット直営店舗は370店(固定資産帳簿価額合計24,675百万円 連結総資産の18.1%を占める)である。</p> <p>これらのイエローハット直営店舗の各商圈は限定的であり、店舗業績は商圈内の経済環境、競合店舗との競争環境、天候要因等の影響を受けることになる。</p> <p>国内カー用品市場を取り巻く環境に変化が生じている中で、会社グループは毎期直営店舗の業績を注視しながら、不採算店舗に対する改善施策を行う一方で、整備・取付や消耗品へのニーズ増加を背景に、新規店舗の継続的な開店や、既存店舗の移転など積極的な店舗展開を行っている。当連結会計年度のイエローハット直営店舗数は、新規に子会社を取得したことに伴い増加した16店舗に加え、開店及び閉店により、前連結会計年度と比較して16店舗増加している。</p> <p>会社グループが固定資産の減損の兆候の把握を行うにあたっては、原則として、各店舗を独立したキャッシュ・フローを生み出す最小の単位とし、2期連続で営業損益の実績がマイナスとなった場合、店舗固定資産の時価が著しく下落した場合又は閉店の意思決定を行った場合に減損の兆候があるものと判定している。ただし、新規に開店又は取得した店舗(以降「新店」という)については減損兆候判定に係る一定の猶予期間を設けており、開店又は取得後2期間の営業損益が連続してマイナスである場合においても、経営環境の著しい悪化や当初設定した合理的な事業計画からの著しい乖離が認められない限りにおいては、減損の兆候には該当しないものとしている。当連結会計年度末において減損兆候判定に係る猶予期間にあるイエローハット直営店舗は37店であった。</p>	<p>当監査法人は、減損兆候判定に係る猶予期間にあるイエローハット新規店舗について、以下の監査手続を含む検討を行った。</p> <p>(全般)</p> <ul style="list-style-type: none"> ・経営者が認識する経営環境及び店舗戦略方針に係る理解を得る目的で経営者とのディスカッションを実施した。 ・固定資産の減損に係る内部統制について、整備状況及び運用状況を評価した。 ・会社が減損兆候判定に用いた主な基礎資料について以下の検証を行った。 <ul style="list-style-type: none"> - 基礎資料に記載された店舗の網羅性を検証するために、固定資産台帳に記載された固定資産簿価を店舗別に集計した結果との突合を行った。 - 固定資産台帳に登録された資産の店舗情報の正確性を検証する目的で、子会社店舗往査時に固定資産実査を行った。 - 基礎資料に記載された各店舗の営業利益について店舗別損益計算書と突合した。 - 配賦対象となった本社費の網羅性を検証するとともに、配賦計算の正確性を検証するために再計算を行った。 - 基礎資料に記載された開店及び取得時期の正確性を検証するために、当連結会計年度に開店及び取得した店舗についてはIR情報と、過年度に開店及び取得した店舗については過年度の監査調書との突合を行った。 <p>(猶予期間を設けることについての合理性の検討)</p> <ul style="list-style-type: none"> ・過去に開店又は取得した店舗の業績推移から、新規店舗の減損兆候判定に係る猶予期間を設けることの合理性を評価した。 ・経営者への質問や経営会議議事録の査閲等により、イエローハット直営店舗におけるビジネスモデルの変更の有無、経営環境の変化を含む店舗の収益性の著しい変化の有無等についての監査人の理解を更新するとともに、会計上の見積りに及ぼす影響を評価した。 <p>(猶予期間にある店舗の業績が当初計画から著しく乖離しているか否かの検討)</p> <ul style="list-style-type: none"> ・猶予期間にある店舗の損益分岐点売上高達成比率や売上増加率について、その基礎データの正確性を検証するとともに、当初計画からの乖離及びその程度を評価した。 <p>(関連注記の適切性の検討)</p> <ul style="list-style-type: none"> ・重要な会計上の見積りの注記等の関連する連結財務諸表注記が利用者の理解に資する様、会計基準に照らして適切な開示となっているかについて検討を行った。 								
<table border="1" data-bbox="108 1467 566 1657"> <thead> <tr> <th></th> <th>猶予期間にある店舗数</th> </tr> </thead> <tbody> <tr> <td>2022年3月期末</td> <td>53店舗</td> </tr> <tr> <td>2023年3月期末</td> <td>43店舗</td> </tr> <tr> <td>2024年3月期末</td> <td>37店舗</td> </tr> </tbody> </table> <p>上記の減損兆候判定に係る猶予期間は、「新店」の損益が黒字化するまでには一定期間を要し、概ね2年を経過した後に、損益分岐点を超える売上高に達することを見込んで設定しているものである。当該経営者の見積りは、過去の「新店」の業績実績に基づいて設定されたものであるが、当該経営者による見積りには、不確実性が伴うことから、当監査法人はイエローハット新規店舗の固定資産の減損兆候の把握を監査上の主要な検討事項と判断した。</p>		猶予期間にある店舗数	2022年3月期末	53店舗	2023年3月期末	43店舗	2024年3月期末	37店舗	
	猶予期間にある店舗数								
2022年3月期末	53店舗								
2023年3月期末	43店舗								
2024年3月期末	37店舗								

返品資産及び返金負債の見積り並びに関連注記の適切性 【参照する連結財務諸表の注記事項】	
<ul style="list-style-type: none"> ・ (連結財務諸表作成のための基本となる重要な事項) 4 . 会計方針に関する事項(5)重要な収益及び費用の計上基準 ・ (重要な会計上の見積り)(返品資産及び返金負債) ・ (収益認識関係) 	
監査上の主要な検討事項の内容及び決定理由	監査上の対応
<p>会社は、主に国内においてカー用品等の卸売販売をフランチャイズ店舗に対して行っているが、取扱商品の一部であるスタッドレスタイヤやタイヤチェーン等の季節性がある商品については、季節ごとに店頭での入替が行われるため、返品を受け入れるものが太宗である。なお、これらの商品は、会社がフランチャイズ店舗から返品を受けた際には、会社から仕入メーカーに返品が可能である。</p> <p>会社は、企業会計基準第29号「収益認識に関する会計基準」(以下「収益認識会計基準」)等に基づき、これらの商品売上取引に関して、期末日時点で返品等が見込まれる対価を返金負債として計上し、返金負債の決済時に顧客から商品等を回収する権利について返品資産を計上しており、当連結会計年度末に計上した返品資産は502百万円、返金負債は557百万円である。</p> <p>商品の返品率は毎期一定ではなく、主に降雪等の天候要因により変動する傾向があり、夏用の商品と冬用の商品で返品率も異なる。会社はこれらの傾向や取引条件の変更及び店舗在庫回転期間等を考慮して、返品が見込まれる商品区別の直近四半期売上高に過去一定期間の平均返品実績率を乗じることで四半期ごとに発生し得ると考えられる返金負債の金額を算定し、収益より控除している。また、返品されると見込まれる商品の売上原価相当額を返品資産として計上している。</p> <p>当該予想返品率の見積りには、経営者による主観的な判断が伴う。また、見積りに際して経営者が採用した方法や仮定について収益認識会計基準等に則した適切な開示が行われることが重要である。これらに鑑み、当監査法人は返品資産及び返金負債の見積り並びに関連注記の適切性を監査上の主要な検討事項と判断した。</p>	<p>当監査法人は、返品資産及び返金負債の見積り並びに関連注記の適切性について、以下の監査手続を含む検討を行った。</p> <p>(返品資産及び返金負債の見積りの検討)</p> <p><全般></p> <ul style="list-style-type: none"> ・ 返品資産及び返金負債の見積りに係る内部統制について、整備状況及び運用状況を評価した。 ・ 会社が見積りに際して考慮に入れた季節的要因による返品率の変化について、過年度の四半期ごとの返品実績を用いてその妥当性を評価した。 ・ 取引内容及び取引条件の変更の有無等を理解したうえで、会社の見積りの基礎となる見積手法、仮定及びデータの妥当性を評価した。 <p><過去実績に基づく検討></p> <ul style="list-style-type: none"> ・ 毎四半期末の見積り金額と翌四半期連結会計期間の返品実績を比較し、過年度の見積りに係る経営者の偏向の有無について検討した。 ・ 会社が算定した予想返品率の正確性を検証する目的で、予想返品率の算定の基礎となる過年度の売上高及び返品実績高の基礎データとの照合及び再計算を実施した。 <p><将来に及ぼす影響の検討></p> <ul style="list-style-type: none"> ・ 季節性がある商品に関する返品の実入方針等、翌連結会計年度に見込まれる返品率に重要な影響を及ぼす事象の有無について経営者への質問を実施した。 ・ 返品対象となる商品に係る販売傾向に著しい変化があるか否かを検討する目的で、会社が実施している販売実績比較分析結果を閲覧した。 ・ 直近で取得可能な翌第1四半期連結会計期間の返品動向が、見積りに際して用いられた予想返品率と大きく乖離しているか否かについて検討した。 <p>(関連注記の適切性の検討)</p> <ul style="list-style-type: none"> ・ 重要な会計上の見積りを含む連結財務諸表の関連注記の記載が、収益認識会計基準等に則して適切に行われているかについて検討した。

その他の記載内容

その他の記載内容は、有価証券報告書に含まれる情報のうち、連結財務諸表及び財務諸表並びにこれらの監査報告書以外の情報である。経営者の責任は、その他の記載内容を作成し開示することにある。また、監査役及び監査役会の責任は、その他の記載内容の報告プロセスの整備及び運用における取締役の職務の執行を監視することにある。

当監査法人の連結財務諸表に対する監査意見の対象にはその他の記載内容は含まれておらず、当監査法人はその他の記載内容に対して意見を表明するものではない。

連結財務諸表監査における当監査法人の責任は、その他の記載内容を通読し、通読の過程において、その他の記載内容と連結財務諸表又は当監査法人が監査の過程で得た知識との間に重要な相違があるかどうかを検討すること、また、そのような重要な相違以外にその他の記載内容に重要な誤りの兆候があるかどうか注意を払うことにある。

当監査法人は、実施した作業に基づき、その他の記載内容に重要な誤りがあると判断した場合には、その事実を報告することが求められている。

その他の記載内容に関して、当監査法人が報告すべき事項はない。

連結財務諸表に対する経営者並びに監査役及び監査役会の責任

経営者の責任は、我が国において一般に公正妥当と認められる企業会計の基準に準拠して連結財務諸表を作成し適正に表示することにある。これには、不正又は誤謬による重要な虚偽表示のない連結財務諸表を作成し適正に表示するために経営者が必要と判断した内部統制を整備及び運用することが含まれる。

連結財務諸表を作成するに当たり、経営者は、継続企業の前提に基づき連結財務諸表を作成することが適切であるかどうかを評価し、我が国において一般に公正妥当と認められる企業会計の基準に基づいて継続企業に関する事項を開示する必要がある場合には当該事項を開示する責任がある。

監査役及び監査役会の責任は、財務報告プロセスの整備及び運用における取締役の職務の執行を監視することにある。

連結財務諸表監査における監査人の責任

監査人の責任は、監査人が実施した監査に基づいて、全体としての連結財務諸表に不正又は誤謬による重要な虚偽表示がないかどうかについて合理的な保証を得て、監査報告書において独立の立場から連結財務諸表に対する意見を表明することにある。虚偽表示は、不正又は誤謬により発生する可能性があり、個別に又は集計すると、連結財務諸表の利用者の意思決定に影響を与えると合理的に見込まれる場合に、重要性があると判断される。

監査人は、我が国において一般に公正妥当と認められる監査の基準に従って、監査の過程を通じて、職業的専門家としての判断を行い、職業的懐疑心を保持して以下を実施する。

- ・ 不正又は誤謬による重要な虚偽表示リスクを識別し、評価する。また、重要な虚偽表示リスクに対応した監査手続を立案し、実施する。監査手続の選択及び適用は監査人の判断による。さらに、意見表明の基礎となる十分かつ適切な監査証拠を入手する。
- ・ 連結財務諸表監査の目的は、内部統制の有効性について意見表明するためのものではないが、監査人は、リスク評価の実施に際して、状況に応じた適切な監査手続を立案するために、監査に関連する内部統制を検討する。
- ・ 経営者が採用した会計方針及びその適用方法の適切性、並びに経営者によって行われた会計上の見積りの合理性及び関連する注記事項の妥当性を評価する。
- ・ 経営者が継続企業を前提として連結財務諸表を作成することが適切であるかどうか、また、入手した監査証拠に基づき、継続企業の前提に重要な疑義を生じさせるような事象又は状況に関して重要な不確実性が認められるかどうか結論付ける。継続企業の前提に関する重要な不確実性が認められる場合は、監査報告書において連結財務諸表の注記事項に注意を喚起すること、又は重要な不確実性に関する連結財務諸表の注記事項が適切でない場合は、連結財務諸表に対して除外事項付意見を表明することが求められている。監査人の結論は、監査報告書日までに入手した監査証拠に基づいているが、将来の事象や状況により、企業は継続企業として存続できなくなる可能性がある。
- ・ 連結財務諸表の表示及び注記事項が、我が国において一般に公正妥当と認められる企業会計の基準に準拠しているかどうかとともに、関連する注記事項を含めた連結財務諸表の表示、構成及び内容、並びに連結財務諸表が基礎となる取引や会計事象を適正に表示しているかどうかを評価する。
- ・ 連結財務諸表に対する意見を表明するために、会社及び連結子会社の財務情報に関する十分かつ適切な監査証拠を入手する。監査人は、連結財務諸表の監査に関する指示、監督及び実施に関して責任がある。監査人は、単独で監査意見に対して責任を負う。

監査人は、監査役及び監査役会に対して、計画した監査の範囲とその実施時期、監査の実施過程で識別した内部統制の重要な不備を含む監査上の重要な発見事項、及び監査の基準で求められているその他の事項について報告を行う。

監査人は、監査役及び監査役会に対して、独立性についての我が国における職業倫理に関する規定を遵守したこと、並びに監査人の独立性に影響を与えると合理的に考えられる事項、及び阻害要因を除去するための対応策を講じている場合又は阻害要因を許容可能な水準にまで軽減するためのセーフガードを適用している場合はその内容について報告を行う。

監査人は、監査役及び監査役会と協議した事項のうち、当連結会計年度の連結財務諸表の監査で特に重要であると判断した事項を監査上の主要な検討事項と決定し、監査報告書において記載する。ただし、法令等により当該事項の公表が禁止されている場合や、極めて限定的ではあるが、監査報告書において報告することにより生じる不利益が公共の利益を上回ると合理的に見込まれるため、監査人が報告すべきでないと判断した場合は、当該事項を記載しない。

< 内部統制監査 >

監査意見

当監査法人は、金融商品取引法第193条の2第2項の規定に基づく監査証明を行うため、株式会社イエローハットの2024年3月31日現在の内部統制報告書について監査を行った。

当監査法人は、株式会社イエローハットが2024年3月31日現在の財務報告に係る内部統制は有効であると表示した上記の内部統制報告書が、我が国において一般に公正妥当と認められる財務報告に係る内部統制の評価の基準に準拠して、財務報告に係る内部統制の評価結果について、全ての重要な点において適正に表示しているものと認める。

監査意見の根拠

当監査法人は、我が国において一般に公正妥当と認められる財務報告に係る内部統制の監査の基準に準拠して内部統制監査を行った。財務報告に係る内部統制の監査の基準における当監査法人の責任は、「内部統制監査における監査人の責任」に記載されている。当監査法人は、我が国における職業倫理に関する規定に従って、会社及び連結子会社から独立しており、また、監査人としてのその他の倫理上の責任を果たしている。当監査法人は、意見表明の基礎となる十分かつ適切な監査証拠を入手したと判断している。

内部統制報告書に対する経営者並びに監査役及び監査役会の責任

経営者の責任は、財務報告に係る内部統制を整備及び運用し、我が国において一般に公正妥当と認められる財務報告に係る内部統制の評価の基準に準拠して内部統制報告書を作成し適正に表示することにある。

監査役及び監査役会の責任は、財務報告に係る内部統制の整備及び運用状況を監視、検証することにある。

なお、財務報告に係る内部統制により財務報告の虚偽の記載を完全には防止又は発見することができない可能性がある。

内部統制監査における監査人の責任

監査人の責任は、監査人が実施した内部統制監査に基づいて、内部統制報告書に重要な虚偽表示がないかどうかについて合理的な保証を得て、内部統制監査報告書において独立の立場から内部統制報告書に対する意見を表明することにある。

監査人は、我が国において一般に公正妥当と認められる財務報告に係る内部統制の監査の基準に従って、監査の過程を通じて、職業的専門家としての判断を行い、職業的懐疑心を保持して以下を実施する。

- ・ 内部統制報告書における財務報告に係る内部統制の評価結果について監査証拠を入手するための監査手続を実施する。内部統制監査の監査手続は、監査人の判断により、財務報告の信頼性に及ぼす影響の重要性に基づいて選択及び適用される。
- ・ 財務報告に係る内部統制の評価範囲、評価手続及び評価結果について経営者が行った記載を含め、全体としての内部統制報告書の表示を検討する。
- ・ 内部統制報告書における財務報告に係る内部統制の評価結果に関する十分かつ適切な監査証拠を入手する。監査人は、内部統制報告書の監査に関する指示、監督及び実施に関して責任がある。監査人は、単独で監査意見に対して責任を負う。

監査人は、監査役及び監査役会に対して、計画した内部統制監査の範囲とその実施時期、内部統制監査の実施結果、識別した内部統制の開示すべき重要な不備、その是正結果、及び内部統制の監査の基準で求められているその他の事項について報告を行う。

監査人は、監査役及び監査役会に対して、独立性についての我が国における職業倫理に関する規定を遵守したこと、並びに監査人の独立性に影響を与えると合理的に考えられる事項、及び阻害要因を除去するための対応策を講じている場合又は阻害要因を許容可能な水準にまで軽減するためのセーフガードを適用している場合はその内容について報告を行う。

< 報酬関連情報 >

当監査法人及び当監査法人と同一のネットワークに属する者に対する、会社及び子会社の監査証明業務に基づく報酬及び非監査業務に基づく報酬の額は、「提出会社の状況」に含まれるコーポレート・ガバナンスの状況等 (3)【監査の状況】に記載されている。

利害関係

会社及び連結子会社と当監査法人又は業務執行社員との間には、公認会計士法の規定により記載すべき利害関係はない。

以 上

-
- (注) 1. 上記の監査報告書の原本は当社（有価証券報告書提出会社）が別途保管しております。
2. XBRLデータは監査の対象には含まれていません。

独立監査人の監査報告書

2024年6月20日

株式会社イエローハット
取締役会御中

PwC Japan有限責任監査法人

東京事務所

指定有限責任社員 公認会計士 小林 昭 夫
業務執行社員

指定有限責任社員 公認会計士 谷 口 寿 洋
業務執行社員

<財務諸表監査>

監査意見

当監査法人は、金融商品取引法第193条の2第1項の規定に基づく監査証明を行うため、「経理の状況」に掲げられている株式会社イエローハットの2023年4月1日から2024年3月31日までの第66期事業年度の財務諸表、すなわち、貸借対照表、損益計算書、株主資本等変動計算書、重要な会計方針、その他の注記及び附属明細表について監査を行った。

当監査法人は、上記の財務諸表が、我が国において一般に公正妥当と認められる企業会計の基準に準拠して、株式会社イエローハットの2024年3月31日現在の財政状態及び同日をもって終了する事業年度の経営成績を、全ての重要な点において適正に表示しているものと認める。

監査意見の根拠

当監査法人は、我が国において一般に公正妥当と認められる監査の基準に準拠して監査を行った。監査の基準における当監査法人の責任は、「財務諸表監査における監査人の責任」に記載されている。当監査法人は、我が国における職業倫理に関する規定に従って、会社から独立しており、また、監査人としてのその他の倫理上の責任を果たしている。当監査法人は、意見表明の基礎となる十分かつ適切な監査証拠を入手したと判断している。

監査上の主要な検討事項

監査上の主要な検討事項とは、当事業年度の財務諸表の監査において、監査人が職業的専門家として特に重要であると判断した事項である。監査上の主要な検討事項は、財務諸表全体に対する監査の実施過程及び監査意見の形成において対応した事項であり、当監査法人は、当該事項に対して個別に意見を表明するものではない。

当事業年度の財務諸表の監査において、監査役及び監査役会とのコミュニケーションを行った事項の中から、特別な検討を必要とするリスク又は重要な虚偽表示リスクが高いと評価した領域の変化、会社が重要な判断を行った財務諸表の領域に関連する当監査法人の重要な判断、当事業年度において発生した重要な事象又は取引が監査に与える影響等、また監査における相対的な重要性や会社に特有の事項を考慮して、監査上の主要な検討事項とする事項について検討した。

その結果、「返品資産及び返金負債の見積り並びに関連注記の適切性」を継続して当事業年度の監査上の主要な検討事項とした。

返品資産及び返金負債の見積り並びに関連注記の適切性 【参照する財務諸表の注記事項】 ・(重要な会計方針)6 収益及び費用の計上基準 ・(重要な会計上の見積り)(返品資産及び返金負債)	監査上の対応
<p>監査上の主要な検討事項の内容及び決定理由</p> <p>会社は、主に国内においてカー用品等の卸売販売をフランチャイズ店舗及び連結子会社が運営する直営店舗に対して行っているが、取扱商品の一部であるスタッドレスタイヤやタイヤチェーン等の季節性がある商品については、季節ごとに店頭での入替が行われるため、返品を受け入れるものが太宗である。なお、これらの商品は、会社がフランチャイズ店舗及び直営店舗から返品を受けた際には、会社から仕入メーカーに返品が可能である。</p> <p>会社は、企業会計基準第29号「収益認識に関する会計基準」(以下「収益認識会計基準」)等に基づき、これらの商品売上取引に関して、期末日時点で返品等が見込まれる対価を返金負債として計上し、返金負債の決済時に顧客から商品等を回収する権利について返品資産を計上しており、当事業年度末に計上した返品資産は1,018百万円、返金負債は1,118百万円である。</p> <p>商品の返品率は毎期一定ではなく、主に降雪等の天候要因により変動する傾向があり、夏用の商品と冬用の商品で返品率も異なる。会社はこれらの傾向や取引条件の変更を考慮して、過去一定期間の返品実績率を平均し、四半期ごとに発生し得ると考えられる返金負債の金額を算定し、収益より控除している。また、返品されると見込まれる商品の売上原価相当額を返品資産として計上している。</p> <p>当該予想返品率の見積りには、経営者による主観的な判断が伴う。また、見積りに際して経営者が採用した方法や仮定について収益認識会計基準等に則した適切な開示が行われることが重要である。これらに鑑み、当監査法人は返品資産及び返金負債の見積り並びに関連注記の適切性を監査上の主要な検討事項と判断した。</p>	<p>監査上の対応</p> <p>当監査法人は、返品資産及び返金負債の見積り並びに関連注記の適切性について、以下の監査手続を含む検討を行った。</p> <p>(返品資産及び返金負債の見積りの検討)</p> <p><全般></p> <ul style="list-style-type: none"> ・返品資産及び返金負債の見積りに係る内部統制について、整備状況及び運用状況を評価した。 ・会社が見積りに際して考慮に入れた季節的要因による返品率の変化について、過年度の四半期ごとの返品実績を用いてその妥当性を評価した。 ・取引内容及び取引条件の変更の有無等を理解したうえで、会社の見積りの基礎となる見積手法、仮定及びデータの妥当性を評価した。 <p><過去実績に基づく検討></p> <ul style="list-style-type: none"> ・前期末の見積り金額と当第1四半期会計期間の返品実績を比較し、過年度の見積りに係る経営者の偏向の有無について検討した。 ・会社が算定した予想返品率の正確性を検証する目的で、予想返品率の算定の基礎となる過年度の売上高及び返品実績高の基礎データとの照合及び再計算を実施した。 <p><将来に及ぼす影響の検討></p> <ul style="list-style-type: none"> ・季節性がある商品に関する返品を受入方針等、翌事業年度に見込まれる返品率に重要な影響を及ぼす事象の有無について経営者への質問を実施した。 ・返品対象となる商品に係る販売傾向に著しい変化があるか否かを検討する目的で、会社が実施している販売実績比較分析結果を閲覧した。 ・返品対象となる商品に係る在庫残高に著しい変化があるか否かを検討する目的で、会社が実施している連結子会社が保有する棚卸資産の商品カテゴリ別比較分析結果を閲覧した。 ・直近で取得可能な翌第1四半期会計期間の返品動向が、見積りに際して用いられた予想返品率と大きく乖離しているか否かについて検討した。 <p>(関連注記の適切性の検討)</p> <ul style="list-style-type: none"> ・重要な会計上の見積りを含む財務諸表の関連注記の記載が、収益認識会計基準等に則して適切に行われているかについて検討した。

その他の記載内容

その他の記載内容は、有価証券報告書に含まれる情報のうち、連結財務諸表及び財務諸表並びにこれらの監査報告書以外の情報である。経営者の責任は、その他の記載内容を作成し開示することにある。また、監査役及び監査役会の責任は、その他の記載内容の報告プロセスの整備及び運用における取締役の職務の執行を監視することにある。

当監査法人の財務諸表に対する監査意見の対象にはその他の記載内容は含まれておらず、当監査法人はその他の記載内容に対して意見を表明するものではない。

財務諸表監査における当監査法人の責任は、その他の記載内容を通読し、通読の過程において、その他の記載内容と財務諸表又は当監査法人が監査の過程で得た知識との間に重要な相違があるかどうかを検討すること、また、そのような重要な相違以外にその他の記載内容に重要な誤りの兆候があるかどうか注意を払うことにある。

当監査法人は、実施した作業に基づき、その他の記載内容に重要な誤りがあると判断した場合には、その事実を報告することが求められている。

その他の記載内容に関して、当監査法人が報告すべき事項はない。

財務諸表に対する経営者並びに監査役及び監査役会の責任

経営者の責任は、我が国において一般に公正妥当と認められる企業会計の基準に準拠して財務諸表を作成し適正に表示することにある。これには、不正又は誤謬による重要な虚偽表示のない財務諸表を作成し適正に表示するために経営者が必要と判断した内部統制を整備及び運用することが含まれる。

財務諸表を作成するに当たり、経営者は、継続企業の前提に基づき財務諸表を作成することが適切であるかどうかを評価し、我が国において一般に公正妥当と認められる企業会計の基準に基づいて継続企業に関する事項を開示する必要がある場合には当該事項を開示する責任がある。

監査役及び監査役会の責任は、財務報告プロセスの整備及び運用における取締役の職務の執行を監視することにある。

財務諸表監査における監査人の責任

監査人の責任は、監査人が実施した監査に基づいて、全体としての財務諸表に不正又は誤謬による重要な虚偽表示がないかどうかについて合理的な保証を得て、監査報告書において独立の立場から財務諸表に対する意見を表明することにある。虚偽表示は、不正又は誤謬により発生する可能性があり、個別に又は集計すると、財務諸表の利用者の意思決定に影響を与えると合理的に見込まれる場合に、重要性があると判断される。

監査人は、我が国において一般に公正妥当と認められる監査の基準に従って、監査の過程を通じて、職業的専門家としての判断を行い、職業的懐疑心を保持して以下を実施する。

- ・ 不正又は誤謬による重要な虚偽表示リスクを識別し、評価する。また、重要な虚偽表示リスクに対応した監査手続を立案し、実施する。監査手続の選択及び適用は監査人の判断による。さらに、意見表明の基礎となる十分かつ適切な監査証拠を入手する。
- ・ 財務諸表監査の目的は、内部統制の有効性について意見表明するためのものではないが、監査人は、リスク評価の実施に際して、状況に応じた適切な監査手続を立案するために、監査に関連する内部統制を検討する。
- ・ 経営者が採用した会計方針及びその適用方法の適切性、並びに経営者によって行われた会計上の見積りの合理性及び関連する注記事項の妥当性を評価する。
- ・ 経営者が継続企業を前提として財務諸表を作成することが適切であるかどうか、また、入手した監査証拠に基づき、継続企業の前提に重要な疑義を生じさせるような事象又は状況に関して重要な不確実性が認められるかどうか結論付ける。継続企業の前提に関する重要な不確実性が認められる場合は、監査報告書において財務諸表の注記事項に注意を喚起すること、又は重要な不確実性に関する財務諸表の注記事項が適切でない場合は、財務諸表に対して除外事項付意見を表明することが求められている。監査人の結論は、監査報告書日までに入手した監査証拠に基づいているが、将来の事象や状況により、企業は継続企業として存続できなくなる可能性がある。
- ・ 財務諸表の表示及び注記事項が、我が国において一般に公正妥当と認められる企業会計の基準に準拠しているかどうかとともに、関連する注記事項を含めた財務諸表の表示、構成及び内容、並びに財務諸表が基礎となる取引や会計事象を適正に表示しているかどうかを評価する。

監査人は、監査役及び監査役会に対して、計画した監査の範囲とその実施時期、監査の実施過程で識別した内部統制の重要な不備を含む監査上の重要な発見事項、及び監査の基準で求められているその他の事項について報告を行う。

監査人は、監査役及び監査役会に対して、独立性についての我が国における職業倫理に関する規定を遵守したこと、並びに監査人の独立性に影響を与えると合理的に考えられる事項、及び阻害要因を除去するための対応策を講じている場合又は阻害要因を許容可能な水準にまで軽減するためのセーフガードを適用している場合はその内容について報告を行う。

監査人は、監査役及び監査役会と協議した事項のうち、当事業年度の財務諸表の監査で特に重要であると判断した事項を監査上の主要な検討事項と決定し、監査報告書において記載する。ただし、法令等により当該事項の公表が禁止されている場合や、極めて限定的ではあるが、監査報告書において報告することにより生じる不利益が公共の利益を上回ると合理的に見込まれるため、監査人が報告すべきでないと判断した場合は、当該事項を記載しない。

< 報酬関連情報 >

報酬関連情報は、連結財務諸表の監査報告書に記載されている。

利害関係

会社と当監査法人又は業務執行社員との間には、公認会計士法の規定により記載すべき利害関係はない。

以 上

-
- (注) 1. 上記の監査報告書の原本は当社（有価証券報告書提出会社）が別途保管しております。
2. XBRLデータは監査の対象には含まれていません。