

【表紙】

【提出書類】	有価証券報告書
【根拠条文】	金融商品取引法第24条第1項
【提出先】	関東財務局長
【提出日】	2024年6月26日
【事業年度】	第125期（自 2023年4月1日 至 2024年3月31日）
【会社名】	NTN株式会社
【英訳名】	NTN CORPORATION
【代表者の役職氏名】	執行役社長 鷓飼 英一
【本店の所在の場所】	大阪市北区中之島三丁目6番32号
【電話番号】	06(6443)5001
【事務連絡者氏名】	執行役CFO 山本 正明
【最寄りの連絡場所】	東京都港区港南二丁目16番2号太陽生命品川ビル
【電話番号】	03(6713)3660
【事務連絡者氏名】	CVJアクスル事業本部営業ユニット営業管理部長 深田 一彦
【縦覧に供する場所】	NTN株式会社CVJアクスル事業本部営業ユニット営業管理部 （東京都港区港南二丁目16番2号太陽生命品川ビル） NTN株式会社軸受事業本部営業ユニット名古屋支社 （名古屋市中区錦二丁目3番4号名古屋錦フロントタワー） NTN株式会社軸受事業本部生産ユニット桑名製作所 （三重県桑名市大字東方字土島2454番地） 株式会社東京証券取引所 （東京都中央区日本橋兜町2番1号）

第一部【企業情報】

第1【企業の概況】

1【主要な経営指標等の推移】

(1) 連結経営指標等

回次	第121期	第122期	第123期	第124期	第125期
決算年月	2020年3月	2021年3月	2022年3月	2023年3月	2024年3月
売上高 (百万円)	651,956	562,847	642,023	773,960	836,285
経常利益又は経常損失 (百万円)	1,698	5,742	6,815	12,047	20,001
親会社株主に帰属する 当期純利益又は親会社 株主に帰属する当期純 損失(百万円)	43,992	11,641	7,341	10,367	10,568
包括利益 (百万円)	68,523	14,529	30,983	25,715	50,250
純資産額 (百万円)	168,378	183,751	216,425	237,425	280,822
総資産額 (百万円)	757,822	836,563	855,483	869,827	910,252
1株当たり純資産額 (円)	294.00	321.04	372.70	415.64	497.83
1株当たり当期純利益 又は1株当たり当期純 損失(円)	82.83	21.92	13.83	19.53	19.91
潜在株式調整後1株当 たり当期純利益 (円)	-	-	-	-	18.65
自己資本比率 (%)	20.6	20.4	23.1	25.4	29.0
自己資本利益率 (%)	22.8	7.1	4.0	5.0	4.4
株価収益率 (倍)	-	-	15.47	17.26	15.72
営業活動による キャッシュ・フロー (百万円)	43,749	36,473	8,956	34,219	65,103
投資活動による キャッシュ・フロー (百万円)	61,807	17,938	2,512	13,858	24,970
財務活動による キャッシュ・フロー (百万円)	7,413	54,671	41,300	33,258	30,212
現金及び現金同等物の 期末残高 (百万円)	71,165	147,249	121,460	110,675	127,266
従業員数 (人)	24,199	23,292	23,383	23,027	22,617

(注) 1. 第121期及び第122期の潜在株式調整後1株当たり当期純利益については、1株当たり当期純損失であり、また、潜在株式が存在しないため記載しておりません。

2. 第123期及び第124期の潜在株式調整後1株当たり当期純利益については、潜在株式が存在しないため記載しておりません。

3. 第121期及び第122期の株価収益率については、1株当たり当期純損失が計上されているため記載しておりません。

(2) 提出会社の経営指標等

回次	第121期	第122期	第123期	第124期	第125期
決算年月	2020年3月	2021年3月	2022年3月	2023年3月	2024年3月
売上高 (百万円)	333,634	266,678	314,917	356,612	355,525
経常利益又は経常損失 () (百万円)	7,835	5,204	10,834	24,865	20,686
当期純利益又は当期純 損失 () (百万円)	17,535	9,382	21,629	24,463	4,200
資本金 (百万円)	54,346	54,346	54,346	54,346	54,346
発行済株式総数 (千株)	532,463	532,463	532,463	532,463	532,463
純資産額 (百万円)	139,143	133,183	147,279	170,634	161,428
総資産額 (百万円)	569,705	628,701	614,231	648,767	648,459
1株当たり純資産額 (円)	261.97	250.74	277.43	321.41	304.03
1株当たり配当額 (うち1株当たり中間配 当額) (円)	5.00 (5.00)	- (-)	- (-)	5.00 (2.50)	10.00 (5.00)
1株当たり当期純利益 又は1株当たり当期純 損失 () (円)	33.01	17.66	40.74	46.08	7.91
自己資本比率 (%)	24.4	21.2	24.0	26.3	24.9
自己資本利益率 (%)	11.3	6.9	15.4	15.4	2.5
株価収益率 (倍)	-	-	5.25	7.31	-
配当性向 (%)	-	-	-	10.9	-
従業員数 (人)	5,953	5,948	5,756	5,647	5,572
株主総利回り (比較指標：配当込み TOPIX(東証株価指 数)) (%)	59.1 (90.5)	105.5 (128.6)	66.8 (131.2)	105.8 (138.8)	101.7 (196.2)
最高株価 (円)	385	354	355	378	346
最低株価 (円)	167	162	181	195	253

- (注) 1. 第121期及び第122期の潜在株式調整後1株当たり当期純利益については、1株当たり当期純損失であり、また、潜在株式が存在しないため記載しておりません。
2. 第123期及び第124期の潜在株式調整後1株当たり当期純利益については、潜在株式が存在しないため記載しておりません。
3. 第125期の潜在株式調整後1株当たり当期純利益については、潜在株式は存在するものの1株当たり当期純損失であるため記載しておりません。
4. 第121期、第122期及び第125期の株価収益率については、1株当たり当期純損失が計上されているため記載しておりません。
5. 第121期、第122期及び第125期の配当性向については、1株当たり当期純損失が計上されているため記載しておりません。
6. 第123期の配当性向については、配当を実施していないため記載しておりません。
7. 最高株価及び最低株価は、2022年4月4日より東京証券取引所プライム市場におけるものであり、それ以前については東京証券取引所市場第一部におけるものであります。

2【沿革】

年月	経歴
1918年3月	三重県桑名郡桑名町の西園鉄工所でボールベアリングの研究製作を開始
1923年5月	巴商会と西園鉄工所が提携し、NTNの商標で国産軸受の製造販売を開始
1927年3月	合資会社エヌチーエヌ製作所を設立
1934年3月	合資会社エヌチーエヌ製作所を株式会社に組織変更
1937年1月	東洋ベアリング製造株式会社に商号変更
1938年5月	兵庫県武庫郡(現宝塚市)に昭和ベアリング製造株式会社を設立(旧宝塚製作所)
1939年9月	昭和ベアリング製造株式会社を合併
1939年10月	三重県桑名市に桑名工場を新設(現桑名製作所)
1949年5月	大阪証券取引所市場第一部及び東京証券取引所市場第一部上場
1960年3月	静岡県磐田市に株式会社東洋ベアリング磐田製作所を設立(現磐田製作所)
1960年5月	西林精工株式会社を傘下に入れる(1992年10月、株式会社NTN平野製作所に商号変更)
1961年4月	金剛ベアリング株式会社を傘下に入れる(現和歌山製作所)
1962年1月	ドイツ、ErkrathにNTN Wälzlager(Europa) G.m.b.H.(現NTN Wälzlager (Deutschland) G.m.b.H.)を設立
1963年1月	アメリカ、New YorkにNTN BEARING CORP.OF AMERICAを設立
1963年11月	東洋ベアリング販売株式会社に国内販売の営業権を譲渡
1968年9月	カナダ、MississaugaにNTN BEARING CORP.OF CANADA LTD.を設立
1971年1月	アメリカ、Schiller ParkにAMERICAN NTN BEARING MFG.CORP.を設立
1971年12月	岡山県備前市に株式会社東洋ベアリング岡山製作所を設立(現岡山製作所) ドイツ、MettmannにNTN Kugellagerfabrik(Deutschland) G.m.b.H.を設立
1972年11月	エヌ・テー・エヌ東洋ベアリング株式会社に商号変更
1973年3月	カナダ、MississaugaにNTN BEARING-CAE LTD.を設立 (1981年12月、NTN BEARING CORP.OF CANADA LTD.に合併)
1975年3月	アメリカ、ElginにNTN ELGIN CORP.を設立 (1985年3月、AMERICAN NTN BEARING MFG.CORP.に合併)
1976年4月	エヌ・テー・エヌ販売株式会社を設立(1989年10月、NTN販売株式会社に商号変更)
1980年12月	東洋ベアリング販売株式会社から大口需要家向け営業の譲受
1983年3月	株式会社東洋ベアリング磐田製作所及び株式会社東洋ベアリング岡山製作所を合併
1984年7月	長野県箕輪町に株式会社東洋ベアリング長野製作所を設立(現長野製作所)
1985年12月	アメリカ、MacombにNTN-BOWER CORP.を設立
1989年4月	アメリカ、ColumbusにNTN DRIVESHAFT, INC.を設立
1989年10月	NTN株式会社(登記上、エヌティエヌ株式会社)に商号変更 株式会社東洋ベアリング長野製作所を合併
1990年10月	アメリカ、Mount ProspectにNTN USA CORP.を設立
1996年9月	アメリカ、LititzにNTN-BCA CORP.を設立
1998年5月	タイ、PluakdaengにNTN MANUFACTURING(THAILAND)CO.,LTD.を設立
1998年7月	フランス、AllonnesにNTN TRANSMISSIONS EUROPEを設立
2000年9月	NTN販売株式会社を吸収合併
2001年4月	株式会社NTN平野製作所を吸収合併
2002年8月	中華人民共和国、上海市に上海恩梯恩精密機電有限公司を設立 中華人民共和国、平湖市に恩梯恩日本電産(浙江)有限公司を設立
2002年9月	中華人民共和国、廣州市に廣州恩梯恩裕隆傳動系統有限公司を設立
2004年4月	三重県桑名市に株式会社NTN三重製作所を開設(関連会社を子会社化し、商号変更)
2004年8月	中華人民共和国、常州市に常州恩梯恩精密軸承有限公司を設立
2005年7月	中華人民共和国、上海市に恩梯恩(中国)投資有限公司を設立

年月	経歴
2005年9月	インド、RewariにNTN Manufacturing India Private Limitedを設立
2005年11月	タイ、PluakdaengにNTN-NIDEC(THAILAND)CO.,LTD.を設立
2005年12月	長野県箕輪町に株式会社NTN上伊那製作所を設立
2006年4月	ドイツ、IFA-Antriebstechnik G.m.b.H.へ資本参加
2006年7月	静岡県袋井市に株式会社NTN袋井製作所を設立 フランス、S.N.R. ROULEMENTS (現NTN Europe S.A.)へ資本参加
2007年2月	中華人民共和国、常州市に恩梯恩阿愛必(常州)有限公司を設立
2008年4月	石川県宝達志水町に株式会社NTN宝達志水製作所を設立 フランス、S.N.R. ROULEMENTSを連結子会社化
2010年7月	フランス、S.N.R. ROULEMENTSの社名をNTN-SNR ROULEMENTS S.A.に変更
2010年12月	石川県志賀町に株式会社NTN能登製作所を設立
2011年1月	中華人民共和国、洛陽市に恩梯恩LYC(洛陽)精密軸承有限公司を設立
2011年9月	中華人民共和国、南京市に南京恩梯恩精密機電有限公司を設立
2013年4月	メキシコ、AguascalientesにNTN MANUFACTURING DE MEXICO,S.A.DE C.V.を設立
2014年1月	中華人民共和国、襄陽市に襄陽恩梯恩裕隆傳動系統有限公司を設立
2015年7月	アメリカ、AndersonにNTN DRIVESHAFT ANDERSON, INC.を設立
2015年12月	NTN特殊合金株式会社と日本科学冶金株式会社が合併し、NTNアドバンストマテリアルズ株式会社に商号変更
2018年4月	株式会社NTNベアリングサービスを株式会社NTNセールスジャパンに商号変更
2018年10月	連結子会社の株式会社NTN金剛製作所、株式会社NTN三雲製作所及びNTN精密樹脂株式会社の3社を吸収合併し、金剛製作所(現和歌山製作所)、三雲製作所、精密樹脂製作所を新設 羽咋丸善株式会社(現平鍛造株式会社)へ資本参加
2019年6月	指名委員会等設置会社へ移行
2021年6月	平鍛造株式会社を連結子会社化
2021年7月	フランス、AnnecyにNTN Europe Holdings SASを設立
2022年4月	東京証券取引所プライム市場へ移行
2023年3月	フランス、NTN-SNR ROULEMENTS S.A.の社名をNTN Europe S.A.に変更
2023年8月	本店を大阪市西区京町堀一丁目3番17号から大阪市北区中之島三丁目6番32号に移転
2023年10月	金剛製作所を和歌山製作所に改称 ドイツ、NTN Wälzlager(Europa) G.m.b.H.がSNR Wälzlager G.m.b.H.を吸収合併し、社名をNTN Wälzlager (Deutschland) G.m.b.H.に変更

3【事業の内容】

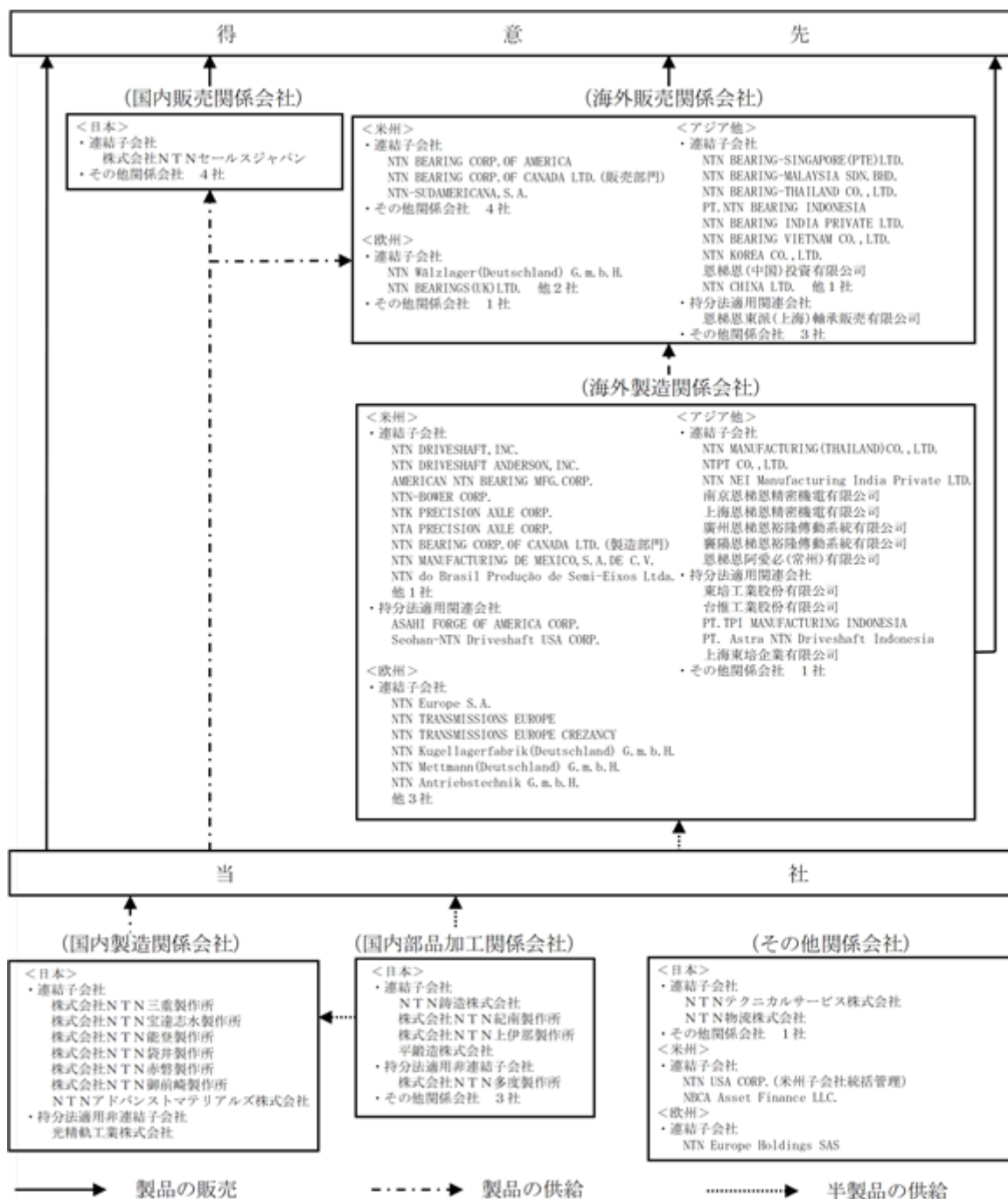
当社グループはNTN株式会社（当社）、子会社74社及び関連会社13社（2024年3月31日現在）で構成され、補修市場向け、産業機械市場向け及び自動車市場向けの軸受、等速ジョイント及び精密機器商品等の製造販売を主な事業内容としており、国内においては当社（本社）が、また海外においては地区別に置かれた総支配人室が担当する地域の事業活動を統括しております。各地域に属する現地法人は、独自に事業戦略立案や事業計画策定を行い、その収益性や投資効率を分析しながら事業活動を展開しております。

したがって、当社グループは本社及び総支配人室を基礎とした地域別の事業セグメントから構成されており、「日本」、「米州」、「欧州」及び「アジア他」の4つを報告セグメントとしております。

- 当社グループにおける各社の位置づけは各セグメントとも概ね次のとおりであります。
- ・国内の製造については主に当社が行っておりますが、製造の一部を国内製造関係会社に委託し当社が購入しております。また、部品加工の一部を国内部品加工関係会社に委託しております。
 - ・国内の販売については主として当社が直接行っており、一部については国内販売関係会社を通じて行っております。
 - ・海外の製造については、海外製造関係会社が当社より一部の半製品の供給を受けて行っております。
 - ・海外の販売については、当社、当社及び海外製造関係会社より製品を購入した海外販売関係会社、並びに海外製造関係会社が行っております。

なお、2023年4月に非連結子会社であったNTN BEARING VIETNAM CO.,LTD.については、重要性が増したため、連結子会社としております。

また、2023年10月にSNR Wälzlager G.m.b.H.はNTN Wälzlager (Europa) G.m.b.H.を存続会社とする吸収合併により消滅するとともに、存続会社であるNTN Wälzlager (Europa) G.m.b.H.は、NTN Wälzlager (Deutschland) G.m.b.H.に社名変更しました。



4【関係会社の状況】

(1) 日本

名称	住所	資本金	主要な事業内容	議決権 の所有 割合 (%)	関係内容				
					役員の兼任 等		資金援助	営業上の取引	設備 の賃 貸借
					当社 役員 (名)	当社 社員 (名)			
(連結子会社) 株式会社NTNセールスジャパン	東京都港区	百万円 480	軸受・等速ジョ イント・精密機 器商品等販売	100	-	5	なし	当社製品の国内 販売を担当して いる。	あり
株式会社NTN三重製作所	三重県桑名市	3,000	軸受製造	100	-	4	"	当社製品の製造 を担当してい る。	"
株式会社NTN宝達志水製作所	石川県 宝達志水町	1,250	"	100	-	5	運転資金 の貸付を 行っている。	"	"
株式会社NTN能登製作所	石川県志賀町	1,000	"	100	-	4	"	"	"
株式会社NTN袋井製作所	静岡県袋井市	1,500	等速ジョイント 製造	100	-	3	なし	"	"
株式会社NTN赤磐製作所	岡山県赤磐市	1,250	軸受製造	100	-	4	運転資金 の貸付を 行っている。	"	"
株式会社NTN御前崎製作所	静岡県 御前崎市	266	"	97.4	-	5	なし	"	"
NTNアドバンスマテリアル ズ株式会社	愛知県蟹江町	400	軸受・精密機器 商品等製造	99.34	-	5	運転資金 の貸付を 行っている。	"	"
NTN鑄造株式会社	島根県出雲市	450	鑄造品加工	100	-	3	"	当社製品の製造 工程の一部を担 当している。	"
株式会社NTN紀南製作所	和歌山県 上富田町	450	軸受鍛造及び旋 削加工	100	-	3	なし	"	"
株式会社NTN上伊那製作所	長野県箕輪町	725	軸受部品製造	80	-	4	"	"	"
平鍛造株式会社	石川県羽咋市	30	鍛造品加工及び 販売	56.67	-	5	"	"	なし
NTNテクニカルサービス 株式会社	大阪府大阪市	200	副資材調達、 各種請負業務	100	-	5	"	当社製品の製造 に係る副資材の 調達並びに各種 請負業務を担当 している。	あり
NTN物流株式会社	三重県桑名市	10	物流業務	100 (100)	-	5	"	当社グループの 物流業務を担当 している。	"
(持分法適用非連結子会社) 株式会社NTN多度製作所	三重県桑名市	10	等速ジョイント 製造	70	-	4	なし	当社製品の製造 を担当してい る。	なし
光精軌工業株式会社	奈良県天理市	100	軸受部品製造	100	-	4	"	"	"

(2) 米州

名称	住所	資本金	主要な事業内容	議決権 の所有 割合 (%)	関係内容				
					役員の兼任 等		資金援助	営業上の取引	設備 の賃 貸借
					当社 役員 (名)	当社 社員 (名)			
(連結子会社) NTN USA CORP.	Mount Prospect, IL, U.S.A.	US.\$ 675,475,028	米州子会社統括 管理	100	-	4	運転資金 の貸付を 行っている。	なし	なし
NTN BEARING CORP.OF AMERICA	"	US.\$ 24,700,000	軸受・等速ジョ イント・精密機 器商品等販売	100 (100)	-	2	なし	当社製品の海外 販売を担当して いる。	"
NBCA Asset Finance LLC.	"	US.\$ 1	米国における関 係会社の運転資 金の調達	100 (100)	-	1	"	なし	"
NTN DRIVESHAFT, INC.	Columbus, IN, U.S.A.	US.\$ 128,800,000	等速ジョイント 製造	100 (100)	-	5	"	当社製品の製造 を担当している。	"
NTN DRIVESHAFT ANDERSON, INC.	Anderson, IN, U.S.A.	US.\$ 119,000,000	"	100 (100)	-	5	"	"	"
AMERICAN NTN BEARING MFG. CORP.	Elgin, IL, U.S.A.	US.\$ 54,300,000	軸受製造	100 (100)	-	3	"	"	"
NTN-BOWER CORP.	Macomb, IL, U.S.A.	US.\$ 167,000,000	軸受・等速ジョ イント部品製造	100	-	5	運転資金 の貸付を 行っている。	"	"
NTK PRECISION AXLE CORP.	Frankfort, IN, U.S.A.	US.\$ 30,000,000	軸受の熱処理及 び旋削加工	60 (60)	-	3	なし	当社製品の製造 工程の一部を担 当している。	"
NTA PRECISION AXLE CORP.	Carol Stream, IL, U.S.A.	US.\$ 40,000,000	軸受の鍛造、旋 削加工及び熱処 理	62.5 (62.5)	-	4	"	"	"
NTN BEARING CORP.OF CANADA LTD.	Mississauga Canada	CAN.\$ 20,100,000	軸受製造及び軸 受・等速ジョイ ント・精密機器 商品等販売	100 (100)	-	3	"	当社製品の製造 及び海外販売を 担当している。	"
NTN-SUDAMERICANA, S.A.	Panama Panama	US.\$ 700,000	軸受・等速ジョ イント・精密機 器商品等販売	100 (100)	-	3	"	当社製品の海外 販売を担当して いる。	"
NTN MANUFACTURING DE MEXICO, S.A. DE C.V.	Aguascalientes Mexico	Mex.\$ 594,205,718	軸受・等速ジョ イント製造及び 販売	100 (99)	-	5	運転資金 の貸付を 行っている。	当社製品の製造 及び海外販売を 担当している。	"
NTN do Brasil Produção de Semi-Eixos Ltda.	Guarulhos Brazil	BRL 598,206,751	等速ジョイント 製造及び販売	100	-	1	"	"	"
その他1社									

名称	住所	資本金	主要な事業内容	議決権 の所有 割合 (%)	関係内容				
					役員の兼任 等		資金援助	営業上の取引	設備 の賃 貸借
					当社 役員 (名)	当社 社員 (名)			
(持分法適用関連会社) ASAHI FORGE OF AMERICA CORP.	Richmond,KY, U.S.A.	US.\$ 10,100,000	軸受・等速ジョ イントの熱処理 及び鍛造加工部 品の製造及び販 売	19.8 (19.8)	-	1	なし	当社製品の製造 工程の一部を担 当している。	なし
Seohan-NTN Driveshaft USA CORP.	Auburn,AL, U.S.A.	US.\$ 6,000,000	等速ジョイント 製造及び販売	49	-	2	"	当社製品の製造 及び海外販売を 担当している。	"

(3) 欧州

名称	住所	資本金	主要な事業内容	議決権 の所有 割合 (%)	関係内容				
					役員の兼任 等		資金援助	営業上の取引	設備 の賃 貸借
					当社 役員 (名)	当社 社員 (名)			
(連結子会社) NTN Europe S.A.	Annecy France	EURO 322,639,919	欧州子会社統括 管理及び軸受の 製造及び販売	100	-	3	運転資金 の貸付を 行っている。	当社製品の製造 及び海外販売を 担当している。	なし
NTN TRANSMISSIONS EUROPE	Allonnes France	EURO 124,988,315	等速ジョイント 製造及び販売	100	-	3	"	"	"
NTN TRANSMISSIONS EUROPE CREZANCY	Crezancy France	EURO 11,500,000	等速ジョイント 鍛造加工	100 (100)	-	1	なし	当社製品の製造 工程の一部を担 当している。	"
NTN Wälzlager (Deutschland) G.m.b.H.	Erkrath F.R.Germany	EURO 16,200,000	軸受・等速ジョ イント・精密機 器商品等販売	100 (100)	-	2	"	当社製品の海外 販売を担当して いる。	"
NTN Kugellagerfabrik (Deutschland) G.m.b.H.	Mettmann F.R.Germany	EURO 18,500,000	軸受・精密機器 商品等製造	100	-	2	運転資金 の貸付を 行っている。	当社製品の製造 を担当してい る。	"
NTN Mettmann (Deutschland) G.m.b.H.	"	EURO 25,000	軸受製造	100 (100)	-	2	なし	"	"
NTN Antriebstechnik G.m.b.H.	Gardelegen F.R.Germany	EURO 50,000	等速ジョイント 製造及び販売	100	-	3	運転資金 の貸付を 行っている。	当社製品の製造 及び海外販売を 担当している。	"
NTN BEARINGS(UK)LTD.	Lichfield U.K.	STG. 2,600,000	軸受・等速ジョ イント・精密機 器商品等販売	100 (100)	-	1	なし	当社製品の海外 販売を担当して いる。	"
その他 6 社									

(4) アジア他

名称	住所	資本金	主要な事業内容	議決権 の所有 割合 (%)	関係内容				
					役員の兼任 等		資金援助	営業上の取引	設備 の賃 貸借
					当社 役員 (名)	当社 社員 (名)			
(連結子会社)									
NTN BEARING-SINGAPORE (PTE)LTD.	Singapore	S.\$ 36,000,000	軸受・等速ジョ イント・精密機 器商品等販売	100 (0.97)	-	3	なし	当社製品の海外 販売を担当して いる。	なし
NTN BEARING VIETNAM CO.,LTD.	Hanoi Vietnam	US.\$ 300,000	"	100 (100)	-	3	"	"	"
NTN BEARING-MALAYSIA SDN.BHD.	Selangor Malaysia	M.\$ 1,000,000	"	100 (100)	-	1	"	"	"
NTN BEARING-THAILAND CO.,LTD.	Bangkok Thailand	BAHT 780,000,000	"	100 (99.999)	-	2	"	"	"
NTN MANUFACTURING (THAILAND)CO.,LTD.	Pluakdaeng Thailand	BAHT 1,311,000,000	軸受・等速ジョ イント・精密機 器商品等製造及 び販売	100 (99.999)	-	3	"	当社製品の製造 及び海外販売を 担当している。	"
NTPT CO.,LTD.	Sriracha Thailand	BAHT 700,000,000	軸受・等速ジョ イントの鍛造、 旋削加工	75 (10.73)	-	3	"	当社製品の製造 工程の一部を担 当している。	"
PT. NTN BEARING INDONESIA	Jakarta Indonesia	US.\$ 7,300,000	軸受・等速ジョ イント・精密機 器商品等販売	100 (100)	-	3	"	当社製品の海外 販売を担当して いる。	"
NTN BEARING INDIA PRIVATE LTD.	Chennai India	INR 300,000,000	"	100 (0.1)	-	1	"	"	"
NTN NEI Manufacturing India Private LTD.	Rewari India	INR 4,808,000,000	軸受・等速ジョ イント・精密機 器商品等製造及 び販売	97.4 (24.96)	-	4	"	当社製品の製造 及び海外販売を 担当している。	"
NTN KOREA CO.,LTD.	Seoul Korea	WON 500,000,000	軸受・等速ジョ イント・精密機 器商品等販売	100	-	4	"	当社製品の海外 販売を担当して いる。	"
恩梯恩(中国)投資有限 公司	中華人民共和國 上海市	US.\$ 388,547,500	中国子会社統括 管理及び軸受・ 等速ジョイント・ 精密機器商品 等販売	100	-	7	"	"	"
南京恩梯恩精密機電有限 公司	中華人民共和國 江蘇省南京市	US.\$ 180,000,000	軸受製造及び 販売	100 (86.67)	-	8	"	当社製品の製造 及び海外販売を 担当している。	"
上海恩梯恩精密機電有限 公司	中華人民共和國 上海市	US.\$ 166,500,000	軸受・等速ジョ イント部品製造 及び販売	95 (95)	-	5	"	"	"
廣州恩梯恩裕隆傳動系統 有限公司	中華人民共和國 廣東省廣州市	US.\$ 12,500,000	等速ジョイント 製造及び販売	60 (12)	-	3	"	"	"
襄陽恩梯恩裕隆傳動系統 有限公司	中華人民共和國 湖北省襄陽市	US.\$ 34,000,000	"	60 (60)	-	3	"	"	"
恩梯恩阿愛必(常州)有限 公司	中華人民共和國 江蘇省常州市	US.\$ 28,440,000	軸受製造及び 販売	100	-	4	"	"	"

名称	住所	資本金	主要な事業内容	議決権の所有割合(%)	関係内容				
					役員の兼任等		資金援助	営業上の取引	設備の賃貸借
					当社役員(名)	当社社員(名)			
(連結子会社) NTN CHINA LTD.	Kowloon Hong Kong	HK.\$ 2,500,000	軸受・等速ジョイント・精密機器商品等販売	100	-	2	なし	当社製品の海外販売を担当している。	なし
その他1社									
(持分法適用関連会社) 東培工業股份有限公司	台湾 台北市	NT.\$ 1,257,232,620	軸受製造及び販売	27.35	2	1	なし	ライセンスに基づき当社製品の製造を担当している。	なし
台惟工業股份有限公司	台湾 湖口郷	NT.\$ 160,000,000	等速ジョイント製造及び販売	36.25	-	4	"	ライセンスの供与及び半製品の供給を行っている。	"
恩梯恩東派(上海)軸承販売有限公司	中華人民共和国 上海市	US.\$ 1,460,000	軸受・等速ジョイント・精密機器商品等販売	25 (25)	-	2	"	当社製品の海外販売を担当している。	"
上海東培企業有限公司	中華人民共和国 上海市	US.\$ 36,000,000	軸受製造及び販売	17.86 (17.86)	-	1	"	ライセンスに基づき当社製品の製造を担当している。	"
PT. TPI MANUFACTURING INDONESIA	Bekasi Indonesia	US.\$ 55,415,050	軸受製造及び販売	28.8 (0.002)	-	2	"	当社製品の製造を担当している。	"
PT.Astra NTN Driveshaft Indonesia	Karawang Indonesia	IDR 120,000,000,000	等速ジョイント製造	49	-	4	"	ライセンスに基づき当社製品の製造を担当している。	"

- (注) 1. 上記のうち、NTN USA CORP.、NTN DRIVESHAFT, INC.、NTN DRIVESHAFT ANDERSON, INC.、AMERICAN NTN BEARING MFG. CORP.、NTN-BOWER CORP.、NTN do Brasil Produção de Semi-Eixos Ltda.、NTN Europe S.A. (以下、NTN-EU)、NTN TRANSMISSIONS EUROPE、NTN NEI Manufacturing India Private LTD.、恩梯恩(中国)投資有限公司、南京恩梯恩精密機電有限公司、上海恩梯恩精密機電有限公司は特定子会社であります。
2. 議決権の所有割合の()内は、間接所有割合で内数であります。
3. 有価証券届出書又は有価証券報告書を提出している会社はありません。
4. 上記のうち、NTN-BOWER CORP. は債務超過会社であり、債務超過の金額は2024年3月末時点で20,922百万円であります。
5. 上記のうち、NTN BEARING CORP. OF AMERICA (以下、NBCA) 及びNTN-EUについては、売上高(連結会社相互間の内部売上高を除く)の連結売上高に占める割合が10%を超えております。なお、NTN-EUは同社の子会社9社を連結した数値であります。

主要な損益情報等	NBCA	(1) 売上高	226,200百万円
		(2) 経常利益	2,743百万円
		(3) 当期純利益	3,215百万円
		(4) 純資産額	23,333百万円
		(5) 総資産額	74,009百万円
	NTN-EU	(1) 売上高	163,754百万円
		(2) 経常利益	3,472百万円
		(3) 当期純利益	2,401百万円
		(4) 純資産額	62,379百万円
		(5) 総資産額	131,324百万円

5【従業員の状況】

(1) 連結会社の状況

2024年3月31日現在

セグメントの名称	従業員数(人)
日本	8,285
米州	5,353
欧州	5,126
アジア他	3,853
合計	22,617

- (注) 1. 従業員数は、就業人員であります。
 2. 臨時従業員数は、従業員数の100分の10未満であるため、記載を省略しております。

(2) 提出会社の状況

2024年3月31日現在

従業員数(人)	平均年齢(歳)	平均勤続年数(年)	平均年間給与(円)
5,572	42.2	20.2	7,073,724

- (注) 1. 従業員数は、就業人員であります。
 2. 臨時従業員数は、従業員数の100分の10未満であるため、記載を省略しております。
 3. 平均年間給与は、賞与及び基準外賃金を含んでおります。
 4. 提出会社の従業員は、全て「日本」セグメントに含まれております。

(3) 労働組合の状況

労使関係について特記すべき事項はありません。

(4) 管理職に占める女性従業員の割合、男性従業員の育児休業取得率及び従業員の男女の賃金の差異

提出会社

当社において、男女間で賃金体系及び制度上の違いはありません。ただし、主に次の理由から賃金差異が生じております。

(職種間の人員構成の男女差)

重い製品を扱う製造現場では男性従業員が多く、製造現場で働く従業員に支給する手当の有無による賃金差異が生じております。手当の有無による違いが生じない、管理職の部長、課長職位では、部長の賃金差異が99%、課長の賃金差異が97%であります。

手当：交替勤務や特殊作業など、特定の職務に就く従業員にかかる負荷の対価として支給する手当

(管理職比率、等級別人員構成の男女差)

相対的に賃金が高い管理職及び上位等級者に、女性よりも男性が多いことが、賃金差異につながっております。

当社の人材戦略の柱である「社員の多様性を尊重した働きがいのある環境づくり」を進める上で、製造業務の改善による多様な人材が活躍できる職場造りや、管理職や新規採用者に占める女性従業員比率の改善に取り組んでおります。

当事業年度の男性従業員の育児休業取得率は前事業年度の37%から着実に増加しております。

当事業年度				
管理職に占める女性従業員の割合(%) (注)1.	男性従業員の育児休業取得率(%) (注)2.	従業員の男女の賃金の差異(%) (注)1.		
		全従業員	従業員	非正規雇用従業員
4.5	62	79.2	81.0	85.3

(注)1. 「女性の職業生活における活躍の推進に関する法律」(平成27年法律第64号)の規定に基づき算出したものであります。

2. 「育児休業、介護休業等育児又は家族介護を行う労働者の福祉に関する法律」(平成3年法律第76号)の規定に基づき、「育児休業、介護休業等育児又は家族介護を行う労働者の福祉に関する法律施行規則」(平成3年労働省令第25号)第71条の4第1号における育児休業等の取得割合を算出したものであります。なお、過年度に配偶者が出産した従業員が、当事業年度に育児休業を取得することがあるため、取得率が100%を超えることがあります。
3. 従業員には、正規雇用従業員及びフルタイムの無期転換した非正規雇用従業員を含んでおります。
4. パートタイマーについては、正規雇用従業員の所定労働時間をもとに人員数の換算を行っております。
5. 委託契約など契約形態及び働き方が通常従業員と異なる者は対象から除いております。
6. 出向者は出向先の従業員として集計しております。

国内連結子会社

当事業年度					
名称	管理職に占める 女性従業員の割合 (%) (注)1.	男性従業員の育児 休業取得率 (%) (注)2.	従業員の男女の賃金の差異(%) (注)1.		
			全従業員	従業員	非正規雇用 従業員
株式会社NTNセールスジャパン	5.3	0	79.1	79.3	67.7
株式会社NTN三重製作所	0.0	50	70.6	81.8	87.9
株式会社NTN宝達志水製作所	0.0	100	98.8	98.8	-
株式会社NTN能登製作所	0.0	0	76.3	80.9	77.0
株式会社NTN袋井製作所	0.0	36	76.1	75.0	121.8
株式会社NTN赤磐製作所	0.0	50	89.6	88.8	-
株式会社NTN御前崎製作所	0.0	0	83.2	86.2	85.5
NTNアドバンストマテリアルズ株式会社	3.2	42	56.8	72.1	67.5
NTN鑄造株式会社	10.0	100	78.5	81.2	51.1
株式会社NTN紀南製作所	7.7	75	63.2	85.4	67.7
株式会社NTN上伊那製作所	0.0	50	80.4	84.3	100.8
平鍛造株式会社	0.0	-	74.8	76.7	68.3
NTNテクニカルサービス株式会社	0.0	60	73.1	82.7	88.2
NTN物流株式会社	0.0	0	92.7	86.9	-

(注)1. 「女性の職業生活における活躍の推進に関する法律」(平成27年法律第64号)の規定に基づき算出したものであります。

- 「育児休業、介護休業等育児又は家族介護を行う労働者の福祉に関する法律」(平成3年法律第76号)の規定に基づき、「育児休業、介護休業等育児又は家族介護を行う労働者の福祉に関する法律施行規則」(平成3年労働省令第25号)第71条の4第1号における育児休業等の取得割合を算出したものであります。なお、過年度に配偶者が出産した従業員が、当事業年度に育児休業を取得することがあるため、取得率が100%を超えることがあります。
- 従業員には、正規雇用従業員及びフルタイムの無期転換した非正規雇用の従業員を含んでおります。
- パートタイマーについては、正規雇用従業員の所定労働時間をもとに人員数の換算を行っております。
- 委託契約など契約形態及び働き方が通常従業員と異なる者は対象から除いております。
- 出向者は出向先の従業員として集計しております。
- 「-」は該当者が存在していないことを示しております。

連結会社

当連結会計年度					
名称	管理職に占める 女性従業員の割合 (%)	男性従業員の育児 休業取得率(%)	従業員の男女の賃金の差異(%)		
			全従業員	従業員	非正規雇用 従業員
当社及び連結子会社	16.8	*	*	*	*
当社及び国内連結子会社	4.0	60	71.8	80.8	74.0

(注)「*」は海外連結子会社の指標の定義や集計方法が異なるため、記載を省略していることを示しております。

第2【事業の状況】

1【経営方針、経営環境及び対処すべき課題等】

当社グループの経営方針、経営環境及び対処すべき課題等は、以下のとおりであります。

なお、文中における将来に関する事項は、有価証券報告書提出日（2024年6月26日）現在において当社グループが判断したものであります。

(1) 経営の基本方針

NTNグループは、企業理念の実践を通じて、「なめらかな社会」の実現を目指します。ステークホルダーをはじめとした社会から信頼され必要とされる企業として、人権の尊重とコンプライアンスを重視し、事業活動に取り組んでまいります。

「なめらかな社会」：人と自然が調和し、人々が安心して豊かに暮らせる社会

<企業理念>

新しい技術の創造と新商品の開発を通じて国際社会に貢献する

1. 独創的技術の創造
2. 客先及び最終消費者に適合した付加価値技術及びサービスの提供
3. 着実な業績の伸長の下での社員の生活向上、株主への利益還元、社会への貢献
4. グローバリゼーションの推進と国際企業にふさわしい経営・企業形態の形成

<ステークホルダーへの姿勢>

従業員	顧客	取引先	地域社会	株主	環境
多様性と個性を尊重し、従業員が安全で健康的に働き、活躍できる職場環境づくりに努めます。	お客様と誠実に向き合い、安全・安心で信頼性の高い商品・サービスを提供することにより、お客様の満足度を追求します。	公正で自由な環境のもと、取引先との相互信頼に基づく良好なパートナーシップを構築し、共に成長・発展をはかります。	事業を行う地域の文化や慣習を尊重し、事業活動を通じて、地域社会の期待に応え、長期的な信頼関係を構築します。	持続的な利益の創出による株主への利益還元を努め、積極的なコミュニケーションを通じて、長期的な信頼関係を構築します。	事業活動において自然との調和をはかり、環境負荷低減に寄与する技術と商品・サービスの提供を通じて、地球環境に貢献します。

(2) 経営戦略及び優先的に対処すべき事業上及び財務上の課題

「なめらかな社会」の実現に向けて、当社グループが優先的に取り組むべき13項目のマテリアリティを特定し、対応施策の策定を行い、その進捗状況を定期的に確認しています。

本年4月、当社は約10年後に目指す姿として、新たに「2035年度の姿と目標指標」を設定しました。OEMと補修の両輪で安定的に稼ぐ事業構造へ変革することで、景気変動下においても株主資本コストを安定して上回るROEの継続と、カーボンニュートラルの達成、並びに豊かな人づくりの実現を目指します。これらの「経済的価値」と「環境・社会的価値」を当社グループのステークホルダーとともに向上させることで企業価値を高め、ステークホルダーをはじめとした社会から信頼され、必要とされる企業を目指してまいります。

[中期経営計画「DRIVE NTN100」Finalの概要]

本年4月から3年間の新中期経営計画「DRIVE NTN100」Finalを開始しました。「事業構造の変革(Transformation)の加速」という前中期経営計画の基本方針は変えず、前中期経営計画で果たせなかったNTNの再生を完了させる期間と位置づけています。NTNの再生のために、生産再編を中心とする事業構造改革を実行するとともに、「SQCCD」の強化を通じて「稼ぐ力」の向上に注力してまいります。

1. 基本戦略

(1) デジタル技術と経営資源の融合

AIをはじめとするデジタル技術は更に進化し、ビジネスへの活用も拡大しています。それらのデジタル技術と当社が培った経営資源を融合し、事業構造の変革を加速することで、NTNの再生を成し遂げます。

(2) 生産再編

新中期経営計画の3年間で、事業構造改革に繋がる生産再編の企画、具体化及び実行を進め固定費圧縮と競争力の向上を目指します。生産再編に必要な構造改革費用を確保するとともに、株主還元、債務返済等に適切に資金を配分した上で、2035年度に向けた成長が加速できるよう成長投資、カーボンニュートラル、情報化投資等に資金を振り分けます。

(3) 「安全、品質、法令遵守、コスト・キャッシュ、納期・開発」に関する企業理念の定着化推進

「創業者の精神」、「企業理念」、「NTNスピリット」に代表される当社グループの企業理念体系を従業員に定着させるため、「安全、品質、法令遵守、コスト・キャッシュ、納期・開発」の頭文字をとった「SQCCD」を事業運営の柱となるポリシーと位置づけ、日頃から全世界の従業員が身近な心構えとして活用できるように徹底しています。

2. 事業別戦略

OEM向け利益率向上と補修向け供給力強化を目的に、本年4月に市場軸組織から商品軸組織へ大幅な組織変更を行いました。これまで市場軸組織で分散していた軸受事業を集約することでOEM向けと補修向け一体で稼ぐ事業へ変革するとともに、当社グループの売上の6割を占める自動車向け等速ジョイント(CVJ)とアクスル軸受の利益体質の強化を図ります。

また、持続的成長を実現するため、「新たな領域への展開」に関わる研究開発組織を集約し、「コア技術を活かした他社優位性商品の実現」を活動軸に、マーケティングから開発、生産を一気通貫で運営する「未来創造開発本部」を本年4月に新設しました。市場・顧客ニーズに合致した商品・サービスの創出を加速します。

(1) 軸受他事業

自動車OEMや産業機械OEM、補修向け等様々な市場に販売している軸受製品を、商品軸で管理する事業組織に集約、変更することで、OEMと補修一体で稼ぐビジネスモデルへ変革します。OEM向けと補修向けの生産能力の最適配分、及び資産効率の最大化を図り、事業再編を進めることで、補修向けの販売拡大と軸受事業の利益拡大を推進します。また、電動化・EV用新商品開発による利益ある新規案件の獲得や、お客様の設備の状態監視ビジネスの拡大等、新たな領域における事業拡大を通じて、ハードの売り切りからソフト・サービスを加えたビジネスへ変革を目指します。

また、成長分野である、次世代モビリティ・モジュール、ロボット周辺モジュール、自然エネルギー商品を基軸に、市場ニーズに合致した、機能・品質・コストに優れたモジュール商品、ユニット商品を開発し、新事業となる商品の創出と育成を加速します。

(2) CVJアクスル事業

設計改革、調達・物流改革、事業再編に取り組むことで筋肉質な事業基盤を構築するとともに、自動車の駆動領域の要となるCVJとアクスル軸受の両製品を扱う強みを活かして、電動化をはじめ新たなニーズに対応した事業展開を加速します。調達・物流・もの造り改革による原価低減とグローバル供給体制・サプライチェーン再構築等の活動を通じて技術力と価格競争力の両立を追求します。販売ではお客様に寄り添った提案と適正価格の販売に拘り、顧客満足度と利益率の向上を図ります。

また、拡大するEV市場に対しては、大型/高角・高効率/軽量化/低フリクション化等のニーズを捉えた差別化商品の開発とスピーディな市場への投入を行います。部品・完成品の調達・供給網再構築による利益の最大化を目指す一方で、生産再編等を推進します。

なお、上記諸施策の詳細等は、以下の当社ウェブサイトに掲載する「新中期経営計画「DRIVE NTN100」Final説明会資料」の中の項目4.「DRIVE NTN100」Finalをご参照ください。

<https://www.ntn.co.jp/japan/> (IR情報/IR資料室/決算説明会資料に掲載しております。)

(3) 経営上の目標の達成状況を判断するための客観的な指標等

長期ビジョン及び中期経営計画に関する目標

約10年後に目指す姿として、新たに「2035年度の姿と目標指標」を設定しました。OEMと補修の両輪で安定的に稼ぐ事業構造へ変革することで、景気変動下においても株主資本コストを安定して上回るROEの継続と、カーボンニュートラルの達成、並びに豊かな人づくりの実現を目指します。それに向けて、2024年4月から開始した中期経営計画「DRIVE NTN100」Finalでは、最終年度の目標として下表のとおり目標値を設定しております。

目標とする経営指標(連結)	2024年3月期実績	2027年3月期目標
売上高	836,285百万円	830,000百万円
営業利益	28,149百万円	50,000百万円
営業利益率	3.4%	6.0%
特別損益	3,449百万円	5,000百万円
当期純利益	10,568百万円	21,500百万円
棚卸資産回転率	3.2回	4.5回
ROIC	3.2%	6.2%
ROE	4.4%	8.0%
自己資本比率	29.0%	30.0%
ネットD/Eレシオ	0.9	0.7

CO₂排出量削減に関する目標

「2. サステナビリティに関する考え方及び取組」(1) サステナビリティ全般[指標及び目標]に記載のとおりであります。

2【サステナビリティに関する考え方及び取組】

当社グループのサステナビリティに関する考え方及び取組は、以下のとおりであります。

なお、文中における将来に関する事項は、有価証券報告書提出日（2024年6月26日）現在において当社グループが判断したものであります。

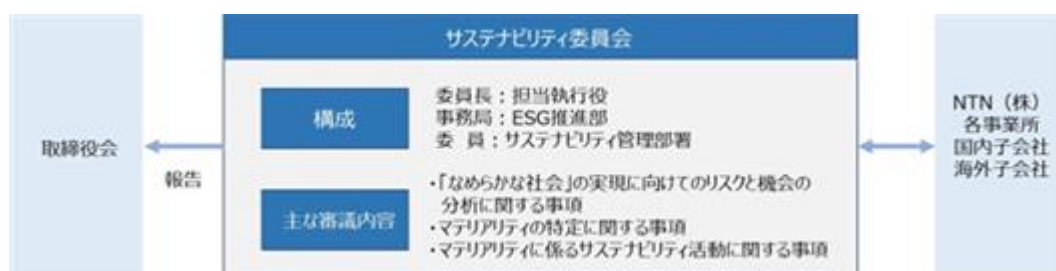
（1）サステナビリティ全般

[ガバナンス]

当社グループは、経営の基本方針に掲げる、「なめらかな社会」の実現に向けて、当社グループ並びに役員及び従業員が実践する以下、の活動をサステナビリティ活動と定め、その取組みを推進しています。

社会課題に向き合い、社会から信頼され必要とされる企業として、環境・社会的価値を創出する活動
摩擦を減らすことでエネルギー消費を抑える製品・サービスを提供することにより、企業価値を向上させ、
当社グループを持続的に成長させる活動

当社グループは、「なめらかな社会」の実現に向けた課題と課題の解決に向けて必要なサステナビリティ活動に関する審議機関として、ESG推進部を担当する執行役（サステナビリティ活動の統括責任者）を委員長とする「サステナビリティ委員会」を設置し、委員会の内容を定期的に取締役会に報告する体制を構築しています。



[戦略]

当社グループが「なめらかな社会」の実現（SDGsの実現を含む）に向けて優先的な対応を必要とする課題を「マテリアリティ」と定義し、現在13項目のマテリアリティを特定しています。特定されたマテリアリティについては項目ごとに年度での対応施策を策定し、「なめらかな社会」の実現に向けた取組みを推進しています。

< 目指す未来に向けた社会課題の解決への貢献 >

	マテリアリティ	関連するSDGs
環境	気候変動への対応	
	自然エネルギーを利用した持続可能な社会の実現	
	エネルギーロスの低減	
社会	安全と快適の提供	

< ESG経営を支える基盤 >

	マテリアリティ	関連するSDGs
環境	資源循環・汚染防止	
社会	製品・サービスの信頼性向上(品質保証・安定供給)	
	環境・社会を重視した調達活動	
	労働安全衛生の推進	
	人権の尊重	
	人材育成	
ガバナンス	ダイバーシティの推進	
	コンプライアンスの徹底	
	ガバナンスの強化	

[リスク管理]

サステナビリティに関連するリスクと機会の取組みについては、サステナビリティ委員会で審議を行い、取組みの状況は、リスクと機会に紐づけられたマテリアリティの対応施策として、定期的に確認しています。また、サステナビリティに関連するリスクについては、リスク管理委員会においてより具体的に対応策を報告・審議する枠組みとしています。

リスクの未然防止と危機発生時の被害極小化を図ることを目的として、ESG推進部を担当する執行役（リスク管理統括責任者）を委員長とするリスク管理委員会を設置し、当社グループの事業を取り巻くさまざまなリスクの「特定」、「分析」、「評価」、「対応」を定期的に確認しています。リスク管理委員会の内容については、定期的に取締役会に報告しています。

（気候変動(気温上昇)対応）

当社グループは、2021年5月に「TCFD提言」への賛同を表明し、気候変動が事業にもたらすリスクと機会を把握し、サステナビリティ活動に反映させています。

気候変動（気温上昇）による影響について、21世紀中の気温上昇を「4℃」、「1.5℃未満」としたシナリオ分析結果から想定されるリスクと機会は以下のとおりです。

気温上昇	想定されるリスク	想定される機会
4 （現状のまま、 世界がCO2を排出）	<ul style="list-style-type: none"> 異常気象（大雨、洪水、暴風）による自社工場及びサプライチェーンの操業停止 工場等従業員の熱中症リスク 	自然災害による電力の遮断を防ぐライフラインの確保（定置型独立電源装置、移動型独立電源装置の市場提供）
1.5℃未満 （脱炭素社会へ移行）	<ul style="list-style-type: none"> 炭素税等による調達や操業コストの増加 	<ul style="list-style-type: none"> 脱炭素社会に向けた軸受による機械装置 省エネルギー化への貢献（基盤製品によるCO2削減） 脱炭素社会に向けた風力発電装置の安定稼働への貢献（風力発電向け大形軸受、CMSサービスの提供） 脱炭素社会に向けた水素エネルギー活用、普及への貢献（水素エネルギーに関わる装置への軸受類の製品技術開発と市場提供） 自動車EV、CASEに対応する製品開発を通じた安全・快適な自動車社会への貢献（電動モジュール製品の製品技術開発と市場提供）

[指標及び目標]

上記のリスクと機会は、13項目のマテリアリティのうち、「エネルギーロスの低減」及び「気候変動への対応」等に結びついており、それぞれ対応施策を策定しています。このうち、「気候変動への対応」の長期的目標を「2035年度カーボンニュートラル（サプライチェーンを含めて2050年度）」とし、2023年3月期以降のKPI（管理指標）として「2018年度比で、2030年度に事業活動におけるCO2排出量50%削減」を設定しています。

当社グループのCO2排出量の実績は以下のとおりです。

	2019年3月期実績 （基準）	2023年3月期 実績	2024年3月期 実績
CO2排出量（万トン）	72.8	56.4	53.6

当事業年度のCO2排出量実績は、基準年度である2018年度比で約26%の削減となり、長期的目標達成に向け計画どおりの進捗となりました。2023年4月にカーボンニュートラル推進の専任組織であるカーボンニュートラル戦略推進部を設置し、長期的目標達成のために必要な諸施策の推進を強化しています。

上記実績は、有価証券報告書提出日までに入手した情報に基づく第三者検証前の見込値を記載しています。

(2) 人的資本

当社グループでは、ESG課題の一つとして「豊かな人づくり」を掲げています。従業員が事業活動を通じて「成長」し、「イキイキと働く」ことができる企業グループであり続けるように企業文化を育み、人事制度や職場環境を整え人的資本の価値を最大限引き出し、成長させることで持続的に企業価値を向上させます。この「人的資本経営」の実践を通じて、様々な社会課題を解決し経済的価値、環境・社会的価値の向上に取り組む組織風土を醸成し、働きがいをもって仕事に取り組める多様な人材を育成することで「豊かな人づくり」の実現を目指します。

「豊かな人づくり」を実現するための人材戦略として、「変革に挑戦する次世代を担う人材の確保」「社員の多様性を尊重した働きがいのある環境づくり」「職場の学ぶ文化と育成する風土の醸成」「安全・健康に働きイノベティブな発想ができる職場環境の実現」「人権の尊重」を5つの柱としています。

具体的な施策として、中期経営計画の基本方針である「事業構造の変革の加速」及びその変革を支える取組みを実行し、当社グループとして目指す姿を実現するため、「人材獲得と育成」と「組織風土醸成」の両面から人材戦略を策定し、「経営戦略実現のために求められる専門能力の向上」、「グループ経営をリードする経営人材の育成」、「自律的成長とキャリア自律の実現」、「ダイバーシティ・エクイティ&インクルージョン」、「挑戦し、やりきる職場風土への変革」、「NTNスピリットに基づくマインド変革」を重点に、それぞれの取組みを推進しています。



[戦略]

人材戦略の5つの柱のもと、中期経営計画達成に向けて重点とする取組みは次の通りです。

「経営戦略実現のために求められる専門能力の向上」

事業構造を変革（事業ポートフォリオの変革）するには、ビジネスの構造を変えるような抜本的かつ主体的な行動や新領域へのチャレンジが必須であり、戦略実現に求められる組織能力や人材も変化しています。中期経営計画の基本方針である事業構造の変革や、それを支える戦略を達成するためには、それぞれに必要な組織能力を獲得することが重要です。人材育成や適所への人材配置、採用の仕組みの強化、多角化による外部人材の獲得を組み合わせることで、組織能力の獲得を推進しています。

具体的な取組みとして、年齢・性別を問わず多様な人材、また、専門性・独自性を活かして事業に貢献する人材の活躍を推進するために、2024年4月より、管理職層の人事制度を人の能力を基準とした制度から仕事を基準とした制度へ変更するとともに、多様な人材の活躍推進と高い専門性を持つ人材の確保、育成を図ることを目的に、組織運営を担うマネジメント人材（組織の長）と特定分野・領域の専門性を磨く人材がそれぞれ活躍できるよう、各々のコースを設定しました。

今後は、この新人事制度の定着と若年層から専門能力を高めることが出来る人事制度や仕組みの確立等に取り組むことで、従業員の高度な専門性獲得に向けた主体的な行動や新領域へのチャレンジを引き出し、組織能力の獲得を推進します。

[具体的な取組み（実績）]

- ・仕事基準の人事制度における専門系コース（エキスパート）の定着
- ・新卒採用における職種限定採用、配属先確定採用の拡大
- ・技術系スペシャリスト人材育成制度の導入

「グループ経営をリードする経営人材の育成」

不確実な時代に経営戦略を実現するためには、当社グループをリードできる経営者を計画的に育成していくことが重要と考えています。成果を上げている人材を経営人材候補として人材プールを形成し、経営トップ層と人事部門が一体となった育成を行うほか、若手層を含む管理職を対象に経営者育成プログラムを実施し、中長期的な観点から経営者の育成を図っています。

具体的な取組みとして、若手管理職を選抜し、経営に必要な思考・知識を体系的に学習するカリキュラム「NTN Next Leader Program」を実施しております。

今後は、経営層に必要なスキルの定義や、30歳台から早期選抜する仕組みを確立することで、経営人材の計画的な育成と、育成した人材の速やかな登用を実現します。

[具体的な取組み（実績）]

- ・執行役候補者の選抜によるサクセッションプランの定着
- ・経営層候補者の拡大と早期育成を目的とした選抜型研修（NTN Next Leader Program）の充実
- ・担うべき役割と職務の価値・報酬をリンクさせた管理職人事制度の導入

「自律的成長とキャリア自律の実現」

自律的なキャリア展望やキャリア開発に基づく成長と、キャリア展望を実現できるように支援することで、従業員と組織の持続的成長を実現します。

具体的な取組みとして、2024年4月から管理職層には仕事基準の人事制度を導入しました。年功的でない人事管理の徹底により、業務を通じて成果を生み出しステップアップすることを実現します。また、従業員一人ひとりが望むキャリアを叶えるための施策として社内公募制度を充実させました。

今後は、この社内公募制度の定着やキャリア研修、キャリアカウンセリングを始めとしたキャリア自律支援施策の充実、人材育成プログラムの強化、自己申告制度を用いた従業員のキャリア意向の把握強化により、従業員一人ひとりの自律を促し、自らの望むキャリアを実現できる体制を整え、従業員と組織の成長に繋げてまいります。

[具体的な取組み（実績）]

- ・社内公募制度の充実、社外への転進を支援する制度導入等の自らの意思でキャリアを選択する権利・機会の拡大
- ・年代別キャリア研修（20歳台から50歳台）やキャリアカウンセリングによる自律的キャリア形成の奨励
- ・従業員が自律的に学ぶことが出来る人材育成プログラム（AIなどのWeb研修）の充実
- ・部下の職務能力の育成を目的とした考課者訓練の充実（毎年実施）

「ダイバーシティ・エクイティ&インクルージョン」

多様な専門性と経験を持つ人材で組織を構成し、その違いを力に変え、多様な視点や仮説を通じてイノベーションや日常的な価値創造を実現するために、個々人の能力を最大限発揮できる「従業員の多様性を尊重した働きがいのある環境づくり」に取り組んでいます。

具体的な取組みとして、多様な専門性と経験を持つ人材の獲得を目的として、中途採用の拡大に取り組んでおり、2022年3月期に6.7%だった中途採用比率を、2024年3月期には21.3%まで拡大してきました。

今後は、更なる中途採用の拡大や、多様な人材を国内外の拠点の責任あるポジションに積極的に登用できる環境や制度を整備し、個々の属性や価値観の違いを認め合い尊重し、一人ひとりが挑戦することができ、能力を十分に発揮できる環境づくりを推進します。

[具体的な取組み（実績）]

- ・中途採用の拡大による様々なキャリアバックグラウンドを持つ人材確保の強化
- ・多様な人材を国内外の拠点の責任あるポジションに積極的に登用することが出来る環境・制度の整備
- ・女性従業員に対するリーダー育成プログラム等のキャリアアップを実現する職場環境の整備
- ・従業員のライフスタイルの変化や個々の価値観に応じた選択ができる人事制度への転換
- ・男性従業員の育児参加に向けた啓発活動、企業の枠を超えた活動参画等の育児・介護と仕事の両立支援策の強化

「挑戦し、やりきる職場風土への変革」

厳しい環境のもとで競合優位性を維持・向上させ、持続的に成長するには、これまで以上に独創的な価値の創出が必要となり、過去の成功や前例にとらわれることなく、常に新しい発想で挑戦する姿勢とそれを可能にする職場風土が重要と考えています。

具体的な取組みとして、管理職層の新人事制度において、目標管理制度におけるチャレンジ目標や適時フォローの制度化による達成意欲の醸成、業績評価と処遇反映の仕組みの見直しによる施策必達に対するインセンティブ強化を実施しました。

今後は、新しい目標管理制度や評価制度、会社業績の管理と業績評価の仕組みを浸透させることで、挑戦意欲のある人材が働きがいを感じながら挑戦し続けられる組織へ変革しています。

[具体的な取組み（実績）]

- ・目標管理制度、評価制度の改革
- ・個人の業績管理と分配のあり方の見直し（業績連動による報酬（賞与）制度導入）
- ・従業員の事業を通じたESG活動に対する表彰（NTN PROUD AWARD）の実施（2023年3月期：応募者数12か国・478名）
- ・従業員の自発的な職場改善活動（QCサークル世界大会（2024年3月期：7か国10チーム参加）、従業員エンゲージメント調査の結果フィードバック活動）の推進

「NTNスピリットに基づくマインド変革」

長期戦略の実現には、優秀な人材を惹きつけることが不可欠であり、そのためにはエンゲージメントの高い企業風土を醸成することが重要です。目指すべき意識・行動を明文化した「NTNスピリット」を従業員全員で共有し、自らがどのように在りたいか、何のために存在するか、一人ひとりが働く意義を見出すことで、自ら考え自ら行動する従業員を増やし、変革への本気の挑戦を生み出すことが、企業価値向上に繋がることはもちろん、従業員の成長や組織の一体感、そしてエンゲージメントの向上に繋がると考えています。

具体的な取組みとして、従業員と経営層との対話により、会社が目指す理念や存在価値と従業員個人の価値観をすり合わせるタウンホールミーティングを定期的実施しております。また、従業員エンゲージメント調査を実施し、従業員の状態や、職場状況をモニタリング、課題を抽出し、職場改善や人事施策に結び付ける活動を推進しています。

今後は、従業員エンゲージメント調査の結果等を用いた職場改善活動の推進等を通じて従業員の様々な声を聞き、従業員がNTNで働くことに誇りを持ち、「イキイキと働く」ことができるよう理念浸透とエンゲージメント向上を強化していきます。

[具体的な取組み（実績）]

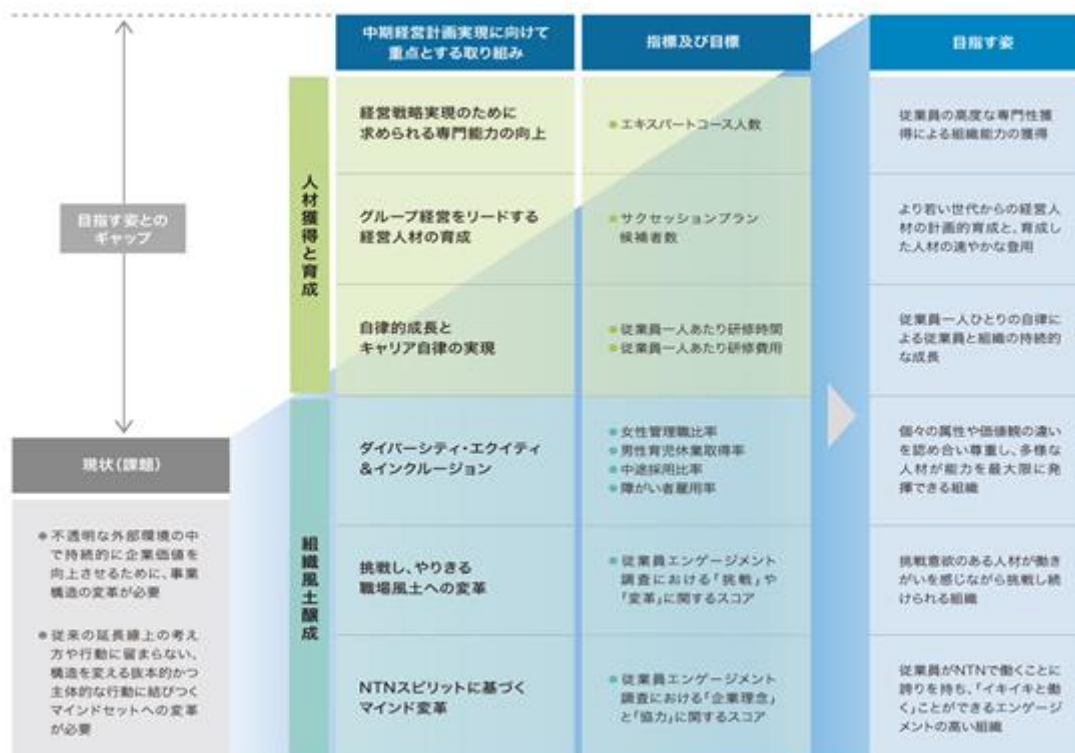
- ・社長や執行役が各拠点を訪問し従業員との対話を深めるタウンホールミーティングの推進
- ・目標管理制度の見直しによる従業員の具体的な行動や姿勢と企業理念との紐づけ
- ・従業員エンゲージメント調査を活用した職場改善活動の推進

また、これらの中期経営計画実現に向けて重点とする取組みを推進していくためには、従業員の心身の安全と健康が確保されていることが不可欠です。当社グループで働くすべての人の安全と健康の確保は、経営の基盤として、あらゆる事業活動に優先する最も大切な価値であり、この基本姿勢のもと、「安全・健康に働きイノベティブな発想ができる職場環境の実現」を目指しています。

[具体的な取組み（実績）]

- ・安全を支える仕組みづくりとしての労働安全衛生マネジメントシステムの適切な運用
- ・リスクアセスメント研修、危険予知研修による安全に強い人づくりの継続した推進
- ・労働災害防止のため、現場の安全管理状態を確認指導する安全監査の継続実施
- ・従業員の健康増進と疾病予防や活力ある職場環境の実現に向けた、若年層メタボ対策、禁煙施策、ストレスチェック等の実施

これらの取組みの結果、「健康経営優良法人大規模法人部門」の上位500法人に与えられる「ホワイト500」に2021年度から4年連続で認定されております。



[ガバナンス]

当社グループの人的資本経営の実行体制として、重要な人事事項は、経営層が参加する人事委員会で議論しています。重要な人事施策に関しては経営会議の審議を経て、決裁しています。また、従業員エンゲージメント調査を活用して職場の状況をモニタリングする体制を整え、持続的な企業価値向上の推進力を高めていきます。

[リスク管理]

日本国内における、少子高齢化による労働力人口の不足に加え、変化が激しく不確実性の高い時代背景から、多様な人材の確保が年々困難の度を増しており、当社では事業継続におけるリスクと認識しております。こういったリスクに対応するために、多様な働き方やワークライフバランスを実現するための「働きやすさ」と「やりがい」を高める施策を充実させてきました。今後は、従業員一人ひとりが今まで以上に「働きがい」をもって仕事に取り組むための施策を充実させることで、多様な人材の獲得と定着に繋げてまいります。

また、当社の人員構成は年齢別にみると逆ピラミッド型、男女別にみると男性中心の人員構成となっており、これらの人員構成の偏りも事業継続におけるリスクとして認識しております。これらのリスクに対応するため、ダイバーシティ・エクイティ&インクルージョンの各種施策を推し進め、多様な人材が「イキイキと働く」ことができるような環境構築を進めてまいります。

人権については、当社グループの事業活動が影響を及ぼし得る当社グループ内及びサプライチェーン上のどの国、地域においても人権尊重に努めるべく、国連の「ビジネスと人権に関する指導原則」に掲げられた「尊重」と「救済」の2つの観点に基づき、「従業員における人権リスク対応」、「サプライチェーンにおける人権リスク対応」、「救済へのアクセスの構築」に優先的に取り組んでいます。具体的な取組みとして、当社の事業活動における人権リスクを特定するため、当社の海外関係会社を対象に定期的な調査を実施しております。また、法令や業務行動規準、社内規程に違反する行為に関する相談を広く受け付ける相談窓口を社内・社外に設置し、運用しています。今後も計画的に人権デューデリジェンスや人権啓発活動に取り組んでまいります。

[指標及び目標]

中期経営計画実現に向けて重点とする取組みに関する指標及び目標は次のとおりです。

いずれの指標も目標に対して概ね計画通りに進捗していると認識しております。計画に対して未達となっている指標についてはその要因を検討のうえ必要な対策を講じ、「豊かな人づくり」に向けて取組みを進めてまいります。

中期経営計画実現に向けて重点とする取組み		指 標	2022年 3 月期	2023年 3 月期	2024年 3 月期	目 標	指標の 選定理由
人材 獲得 と育 成	経営戦略実現 のために求め られる専門 能力の向上	エキスパート コース人数 (エキスパート： 高度専門人材) (当社)(注2)	-	-	6名	施策を導入し て間もないた め、今後目標 を定めます	専門能力 向上を測 る指標と して、エキ スパートの 育成状況 を採用して おります
	グループ経営 をリードする 経営人材の 育成	サクセッション プラン候補者数	19名	19名	24名	30名 2027年3月期	経営人材 の育成状況 を測る 指標として 採用して おります
	自律的成長と キャリア自律 の実現	従業員一人あたり 研修時間(当社)	11.6時間	16.2時間	11.9時間	対前年比増加	従業員の 自律的成長 を支援する 教育訓練の 実績を指標 として採用 して おります
従業員一人あたり 研修費用(当社) (注3)		-	-	19,180円			

中期経営計画実現に向けて重点とする取組み		指 標		2022年 3 月期	2023年 3 月期	2024年 3 月期	目 標	指標の 選定理由
組織 風土 醸成	ダイバーシ ティ・エクイ ティ&インク ルージョン	女性管理職比率 (当社)		3.9%	4.4%	4.5%	5% 2027年3月期	男女が性 差なく 「イキイ キと働 く」ため の環境づ くりの指 標として 採用して おります
		男性育児休業 取得率(当社)		11%	37%	62%	100% 2027年3月期	
		中途採用比率 (当社)		6.7%	19.0%	21.3%	30% 2027年3月期	
		障がい者雇用率 (当社)		2.55% (法定雇用 率: 2.3%)	2.57% (法定雇用 率: 2.3%)	2.57% (法定雇用 率: 2.3%)	その時点の法 定雇用率以上	
	挑戦し、やり きる職場風土 への変革	従業員 エン ゲージ メント 調査に おける 「挑 戦」や 「変 革」に 関する スコア (当 社) (注 4)	学びあ る失敗 が許容 される 組織が ある	肯定的 回答率 58%	-	肯定的 回答率 50%	肯定的回答率 80% 2027年3月期	従業員の 挑戦や変 革に対す る思いを 測る指標 として採 用してお ります
			新しい 方法の 提案が 奨励さ れる職 場環境 である	肯定的 回答率 45%	-	肯定的 回答率 42%		
			私は期 待以上 の成果 を上げ ようと 挑戦す る	肯定的 回答率 76%	-	肯定的 回答率 65%		

中期経営計画実現に向けて重点とする取組み		指 標		2022年 3 月期	2023年 3 月期	2024年 3 月期	目 標	指標の 選定理由
組織 風土 醸成	NTNスピ リットに基づ くマインド変 革	従業員 エン ゲージ メント 調査に おける	NTN スピ リット が実践 されて いる	肯定的 回答率 62%	-	肯定的 回答率 51%	肯定的回答率 80% 2027年3月期	企業理念 の浸透に よる組織 の一体感 の醸成を 促進する 指標とし て採用し ておりま す
		「企業 理念」と「協 力」に関 する	自分自 身が働 く意義 を理解 してい る	肯定的 回答率 74%	-	肯定的 回答率 55%		
		スコア (当 社) (注 4)	お互い を尊重 した部 署間の 協働が ある	肯定的 回答率 32%	-	肯定的 回答率 29%		
人権		人権教育受講者数 (延人数) (当社)		1,213名	1,354名	1,443名	対前年比増加	人権に関 する認識 と理解の 徹底をは かる人権 教育を指 標として 採用して おります
健康経営		適正な体重者の比 率 (BMI18.5 以上 25 未満の割合) (当社)		66.0%	65.4%	66.0%	70.0% 2027年3月期	従業員が 安全に健 康で長く 働き続け ていくた めの指標 として採 用してお ります
		高ストレス者の 割合 (当社)		8.3%	8.6%	9.0%	7.0% 2027年3月期	
		労働災害 (休業) 発生件数 (当社) (注5)		3件	4件	2件	0件	

(注) 1. 上記指標の対象は、特に指定の無い限り当社及び連結子会社であります。

2. エキスパートコースが2024年3月期に新設した制度であるため、それ以前には対象者が存在しておりません。
3. 研修費用の実績は2024年3月期から調査を開始しております。
4. 2023年3月期には従業員エンゲージメント調査を実施しておりません。また、2022年3月期及び2024年3月期に実施した従業員エンゲージメント調査は、一部の従業員を対象としたものであります。
5. 労働災害 (休業) 発生件数について、2024年3月期は2022年12月16日から2023年12月15日を同事業年度に係る集計対象期間としており、2023年3月期以前の事業年度に係る集計対象期間もそれに準じております。

3【事業等のリスク】

有価証券報告書に記載した事業の状況、経理の状況等に関する事項のうち、経営者が連結会社の財政状態、経営成績及びキャッシュ・フローの状況に重要な影響を与える可能性があると認識している主要なリスクは、以下のとおりであります。

なお、文中における将来に関する事項は、有価証券報告書提出日（2024年6月26日）現在において当社グループが判断したものであります。

(1)外部事業環境に関するリスク

1)経済状況

当社グループ商品の製造拠点、販売拠点はグローバルな国と地域に及び、取引先も多岐の産業分野に亘っておりますため、特定の国や地域の経済状況の変動や取引先が属する産業の景気変動などにより、財政状態、経営成績及びキャッシュ・フローに影響を及ぼす可能性があります。

2)為替レートの変動

当社グループの連結売上高に占める海外売上高の割合は50%を超えており、今後もグローバルな事業展開を加速させることにより、海外売上高の割合は増加の見込みであります。

海外子会社の現地通貨建ての経営成績及び財政状態は、連結財務諸表の作成のために円換算されております。また当社が海外の顧客等に輸出する場合、その取引の多くは外貨建てで行われております。当社グループでは為替予約や現地調達拡大によってリスクヘッジを実施しておりますが、現地通貨と円貨の為替レート変動による財政状態、経営成績及びキャッシュ・フローへの影響を完全に回避できるものではありません。

3)市場価格の低下

当社グループの製造活動や販売活動における競争環境はグローバル規模で厳しさを増しております。中国をはじめとする新興国製品の台頭により軸受の一部では市場価格が下落してきております。また当社グループの売上の半分以上を占める自動車業界ではグローバルな価格競争を背景に価格引き下げ要請が厳しさを増しております。当社グループでは原価低減の継続的推進と同時に高品質、高付加価値の新商品開発を実施しておりますが、市場価格の低下圧力が財政状態、経営成績及びキャッシュ・フローに影響を及ぼす可能性があります。

4)原材料価格の上昇

当社グループでは、外部より様々な原材料の調達を行っております。特に材料費のなかで大きなウエイトを占める鋼材の価格上昇に対しては製品価格への反映や歩留り向上、V A・V E活動による材料コスト低減を図っておりますが、想定を超える上昇により財政状態、経営成績及びキャッシュ・フローに影響を及ぼす可能性があります。

5)災害の発生や感染症の蔓延のリスク

当社グループ及び当社グループ取引先の事業拠点が、地震、洪水などの天災、火災や感染症の蔓延等による被害を受ける可能性があります。当社グループでは、大規模災害の発生に備え、安否確認システムの導入や防災訓練を実施し、感染症の蔓延対策においてはマスクなどの備蓄等の各種対策を講じております。危機発生時において即座に初動措置を行うことによって被害を最小限に止めるよう備えておりますが、完全なリスク回避は困難であり、結果として当社グループの財政状態、経営成績及びキャッシュ・フローに影響を及ぼす可能性があります。

6)気候変動リスク

当社グループが拠点を有する国と地域における気候変動（気温上昇）に伴う異常気象（大雨、洪水、暴風などによる操業、営業の停止等）や環境規制の強化（炭素税の導入による原材料、エネルギーの調達コスト増加等）などにより、財政状態、経営成績及びキャッシュ・フローに影響を及ぼす可能性があります。

なお、気候変動（気温上昇）による影響について、TCFD提言に沿ったシナリオ分析の結果は「2.サステナビリティに関する考え方及び取組」（1）サステナビリティ全般 [リスク管理] に記載のとおりであります。

(2)事業運営に関するリスク

1)特定業界への依存

当社グループの販売は、軸受部門の約半分が自動車業界向けであり、等速ジョイント部門は、自動車の駆動輪へ動力を伝達するための部品で、その大半を自動車業界向けに販売しており、自動車業界への依存度が高くなっております。軸受や精密機器商品につきましては産業機械分野への販売拡大も進め、販売構成のバランスを常に考えた施策を推進しておりますが、自動車分野における急激な需要変動があった場合、当社グループの財政状態、経営成績及びキャッシュ・フローに影響を及ぼす可能性があります。

2)製品の不具合

当社グループは、品質の確保を図るため、顧客の要求機能・仕様を満足し、かつ安全性に配慮した適正品質の追求に努めており、グローバルベースで品質管理の徹底を図っております。しかし製品に重大な不具合が存在し、重大な事故やクレーム、リコール等の起因となった場合、多額の製品補償費用等の発生により、当社グループの財政状態、経営成績及びキャッシュ・フローに影響を及ぼす可能性があります。当社グループはグローバルな製造物責任保険に加入しておりますが、損害賠償等の損失についてその全てを担保するものではありません。

3)知的財産権

当社グループは、新商品開発を通じて多くの新技術やノウハウを生み出しており、経営資源として活用しております。しかし第三者から当社グループの知的財産権侵害、または予期せず、第三者の知的財産権の侵害等が発生する可能性があります。特許出願による権利保護等の知的財産権マネジメントの徹底を図っておりますが、上記のような知的財産権の侵害が発生した場合、財政状態、経営成績及びキャッシュ・フローに影響を及ぼす可能性があります。

4)グローバル事業展開

当社グループは、グローバルに事業を展開しており、連結売上高に占める海外売上高は50%を超えております。海外での事業展開に伴い次のようなリスクがあります。

各国間もしくは各国税制の予期せぬ変化に伴うリスク

各国法規制の予期せぬ変化に伴うリスク

人材確保の困難性

新興諸国における未成熟な技術水準や不安定な労使関係

各国での政情不安

これらのリスクに対しては、グループ内での情報収集等を行い、その予防及び回避に努めておりますが、これらの事象が発生した場合、当社グループの財政状態、経営成績及びキャッシュ・フローに影響を及ぼす可能性があります。

5)情報セキュリティ

当社グループは、社内規程整備に加え、従業員教育を通じて、適切な情報管理方法の周知・徹底に努めております。しかしながら、サイバー攻撃、不正アクセス、コンピューターウィルス侵入等により、万一これら情報が流出した場合や重要データの破壊、改ざん、システム停止等が生じた場合には、当社グループの信用低下や生産及び販売活動などに支障をきたし、当社グループの財政状態、経営成績及びキャッシュ・フローに影響を及ぼす可能性があります。

6)法的規制等

当社グループは、事業活動を行っている国及び地域で各種の法令・規則（租税法規、環境法規、労働・安全衛生法規、独占禁止法・アンチダンピング法・贈収賄関連法規等の経済法規、貿易・為替法規、証券取引所の上場規程等）の適用を受けております。

当社グループは、これらの法令・規則を遵守し公正な企業活動に努めておりますが、万一法令・規則違反を理由とする訴訟や法的手続において、当社グループにとって不利益な結果が生じた場合、経営成績及び財政状態に影響を及ぼす可能性があります。また、これらの法令・規則が変更された場合や、予想できない新たな法令・規則が設けられた場合、財政状態、経営成績及びキャッシュ・フローに影響を及ぼす可能性があります。

なお、当社グループは以下の訴訟等を受けております。

当社及び欧州の連結子会社2社は、仏国リヨン商業裁判所（Tribunal de Commerce de Lyon）においてRenault S.A. 及び同社のグループ会社計15社（以下、「ルノー」）より、2014年3月19日付の欧州委員会決定の対象となった欧州競争法違反行為に関連してルノーが損害を被ったとして、損害賠償（2022年4月時点の請求額5,830万ユーロ）を求める訴訟の提起を受けておりましたが、2023年11月10日、同裁判所は、ルノーの請求を棄却する判決を言い渡しました。同年12月8日、ルノーは当該判決を不服としてパリ控訴裁判所（Cour d'appel de Paris）に控訴しました。

当社グループは、独占禁止法違反行為に関連して、今後、損害賠償請求を受ける可能性があり、これらの請求に対して適切に対処してまいります。なお、その結果によっては当社グループの業績に影響を与える可能性があります。現時点ではその影響を合理的に見積ることは困難であり、当社グループの財政状態、経営成績及びキャッシュ・フローに与える影響は明らかではありません。

4【経営者による財政状態、経営成績及びキャッシュ・フローの状況の分析】

(1) 経営成績等の状況の概要

当連結会計年度における当社グループの財政状態、経営成績及びキャッシュ・フロー（以下、「経営成績等」）の状況の概要は次のとおりであります。

財政状態及び経営成績の状況

当連結会計年度における世界経済は、持ち直しは継続しましたが、ウクライナおよび中東地域の情勢、物価上昇などの影響に加え、世界的な金融引き締めなどがある中、先行き不透明な状況も続きました。日本経済については、令和6年能登半島地震や一部自動車メーカーの生産・出荷停止の影響などにより生産活動が低下し足踏みが見られたものの、個人消費や設備投資、雇用情勢は持ち直しまたは改善の動きがみられ、景気は緩やかに回復しました。海外においては、米国経済は、金融引き締めやインフレなどの影響が懸念されたものの、景気は回復しました。中国経済は、不動産市場の停滞に伴う影響などにより、持ち直しの動きに足踏みがみられ、アジアのその他新興国経済は緩やかに回復しました。欧州経済はエネルギー情勢や金融引き締めなどの影響で弱含みの状態にありました。

かかる状況下、2021年4月から開始した中期経営計画「DRIVE NTN100」Phase 2で掲げた諸施策を実行し、事業構造の変革（Transformation）を加速するとともに、財務体質・組織体制を強化し、経営環境の変化にしなやかに対応できる企業体質の構築を推進してまいりました。

当連結会計年度の売上高は836,285百万円（前連結会計年度比8.1%増）となりました。損益につきましては、鋼材価格の上昇などはありませんでしたが、売価転嫁などにより、営業利益は28,149百万円（前連結会計年度比64.2%増）、経常利益は20,001百万円（前連結会計年度比66.0%増）、親会社株主に帰属する当期純利益は10,568百万円（前連結会計年度比1.9%増）となりました。

なお、営業利益の主な増減要因は、以下のとおりであります。

規模効果	21,634百万円
人件費	2,053百万円
比例費	9,890百万円
売価レベル	29,352百万円
為替	10,630百万円
経費他	4,598百万円

セグメントの業績につきましては、以下のとおりであります。

1) 日本

販売につきましては、補修市場向けは産業機械補修向けで減少しました。産業機械市場向けは建設機械向けや変速機向けで減少し、自動車市場向けは客先需要の回復などにより増加しました。全体としては、売上高は364,457百万円（前連結会計年度比0.1%増）となりました。セグメント損益は売価転嫁などはありませんでしたが、諸資材の値上げなどがあり、15,222百万円のセグメント利益（前連結会計年度比12.4%減）となりました。

2) 米州

販売につきましては、補修市場向けは産業機械補修向けで増加し、自動車補修向けで減少しました。産業機械市場向けは建設機械向けや農業機械向けなどで減少し、自動車市場向けは客先需要の回復などにより増加しました。全体としては、売上高は276,411百万円（前連結会計年度比13.5%増）となりました。セグメント損益は鋼材価格の上昇に伴う売価転嫁の推進などはありませんでしたが、198百万円のセグメント損失（前連結会計年度は6,854百万円のセグメント損失）となりました。

3) 欧州

販売につきましては、補修市場向けは産業機械補修向けで減少し、自動車補修向けで増加しました。産業機械市場向けは農業機械向けなどで減少し、自動車市場向けは客先需要の回復などにより増加しました。全体としては、売上高は193,504百万円（前連結会計年度比12.2%増）となりました。セグメント損益は鋼材価格の上昇に伴う売価転嫁の推進などはありませんでしたが、2,227百万円のセグメント損失（前連結会計年度は3,411百万円のセグメント損失）となりました。

4) アジア他

販売につきましては、補修市場向けは産業機械補修向けで増加しました。産業機械市場向けは風力発電向けや工作機械向けなどで減少し、自動車市場向けは客先需要の回復などにより増加しました。全体としては、売上高は174,061百万円（前連結会計年度比5.2%増）となり、セグメント損益は売価転嫁などにより、15,796百万円のセグメント利益（前連結会計年度比26.0%増）となりました。

キャッシュ・フローの状況

営業活動の結果得られた資金は65,103百万円（前連結会計年度比30,884百万円、90.3%の増加）となりました。主な内訳は減価償却費41,802百万円、税金等調整前当期純利益16,551百万円の収入であります。

投資活動の結果使用した資金は24,970百万円（前連結会計年度比11,112百万円、80.2%の増加）となりました。主な内訳は有形固定資産の取得による支出24,725百万円であります。

財務活動の結果使用した資金は30,212百万円（前連結会計年度比3,046百万円、9.2%の減少）となりました。主な内訳は長期借入金の返済による支出76,031百万円に対して、長期借入れによる収入53,084百万円であります。

これらの増減に換算差額6,485百万円及び新規連結に伴う現金及び現金同等物の増加額184百万円を算入しました結果、当連結会計年度末における現金及び現金同等物は127,266百万円となり、前連結会計年度末に比べ16,590百万円（15.0%）の増加となりました。

生産、受注及び販売の実績

1) 生産実績

当連結会計年度における生産実績をセグメント別に示すと、次のとおりであります。

セグメントの名称	生産高（百万円）	前年度比（%）
日本	324,336	96.5
米州	222,062	114.2
欧州	135,000	115.2
アジア他	84,998	103.5
合計	766,399	105.0

（注）上記金額は平均販売価格により表示しております。

2) 受注実績

当連結会計年度における受注実績をセグメント別に示すと、次のとおりであります。

セグメントの名称	受注高 （百万円）	前年度比（%）	受注残高 （百万円）	前年度比（%）
日本	217,766	101.6	42,472	104.1
米州	280,055	114.9	118,699	115.0
欧州	190,773	110.4	37,213	120.2
アジア他	163,351	105.0	56,078	112.3
合計	851,946	108.3	254,464	113.1

（注）上記金額は平均販売価格により表示しております。

3) 販売実績

当連結会計年度における販売実績をセグメント別に示すと、次のとおりであります。

セグメントの名称	販売高（百万円）	前年度比（%）
日本	364,457	100.1
米州	276,411	113.5
欧州	193,504	112.2
アジア他	174,061	105.2
セグメント間取引消去	172,150	100.3
合計	836,285	108.1

（注）相手先別の販売実績は、総販売実績の100分の10以上の相手先がないため、記載を省略しております。

(2) 経営者の視点による経営成績等の状況に関する分析・検討内容

当社グループに関する経営成績等の状況の分析・検討内容は原則として連結財務諸表に基づいて分析した内容です。

なお、文中における将来に関する事項は、有価証券報告書提出日（2024年6月26日）現在において当社グループが判断したものです。

重要な会計上の見積り及び当該見積りに用いた仮定

当社グループの連結財務諸表は、我が国において一般に公正妥当と認められている会計基準に基づいて作成しております。この連結財務諸表の作成に当たりましては、会計方針の選択・適用、資産・負債及び収益・費用の報告金額及び開示に与える見積りを必要とします。これらの見積りについて過去の実績等を勘案し合理的に判断しておりますが、実際の結果は、見積り特有の不確実性があるため、これらの見積りと異なる場合があります。

当社グループの連結財務諸表で採用する重要な会計方針は、「第5 経理の状況」 1 (1) 連結財務諸表の「連結財務諸表作成のための基本となる重要な事項」に記載しておりますが、特に以下の項目が連結財務諸表の作成に影響を及ぼすと考えております。

1) 収益の認識基準

当社グループの顧客との契約から生じる収益は、約束した財又はサービスを顧客に移転することにより履行義務を充足した時に又は充足するにつれて収益を認識しております。

2) 貸倒引当金の計上基準

当社グループは、売上債権等の貸倒損失に備えて、回収不能となる見込額を貸倒引当金として計上しております。将来、顧客の財務状況が悪化し支払能力が低下した場合には、引当金の追加計上又は貸倒損失が発生する可能性があります。

3) 有価証券の減損処理

当社グループは、金融機関や販売又は仕入に係る取引会社の株式を保有しております。これらの株式は、株式市場の価格変動リスクを負っているため、合理的な基準に基づいて減損処理を行っております。将来、株式市場が悪化した場合には、有価証券評価損を計上する可能性があります。

4) 繰延税金資産の回収可能性の評価

当社グループは、繰延税金資産の回収可能性を評価するに際して、将来の課税所得を合理的に見積もっております。繰延税金資産の回収可能性は将来の課税所得の見積りに依存するため、その見積額が減少した場合は繰延税金資産が減額され、税金費用が計上される可能性があります。

5) 退職給付費用及び負債の前提条件

当社グループは、退職給付費用及び債務を割引率、将来の報酬水準、退職率、直近の統計数値に基づいて算出される死亡率、及び年金資産の期待運用収益率などに基づいて合理的に見積もっております。これらの前提条件が変化した場合には、実際の結果が見積りと異なる可能性があります。その影響は発生の都度、負債に計上され、将来にわたって定期的に費用計上されるため、費用及び負債に影響を及ぼす可能性があります。

6) 固定資産の減損処理

当社グループが有する固定資産のうち、「固定資産の減損に係る会計基準」において対象とされるものについては、損益報告や経営計画などの企業内部の情報、経営環境や資産の市場価格などの企業外部の要因に関する情報に基づき、資産又は資産グループ別に減損の兆候の有無を確認し、企業環境の変化や経済事象の発生によりその帳簿価額の回収が懸念されているかなど、減損損失の認識を判定しております。

この判定により減損損失を認識すべきと判断した場合には、その帳簿価額を回収可能価額まで減損処理を行っております。経営・市場環境といった企業外部要因等の変化により、回収可能価額が変更された場合には、減損損失の金額の増加又は新たな減損損失の認識の可能性があります。

当連結会計年度の経営成績等の状況に関する認識及び分析・検討内容

1) 売上高の分析

当連結会計年度の売上高は836,285百万円となり、前連結会計年度に比べ62,325百万円(8.1%)増加しました。為替の影響による増加額44,710百万円を考慮しますと、実質では17,615百万円の増加となりました。なお、海外売上高は626,260百万円となり、前連結会計年度に比べ53,902百万円(9.4%)増加しました。売上高に占める海外売上高の割合は74.9%(米州32.9%、欧州20.5%、アジア他21.5%)となり、前連結会計年度に比べ0.9ポイント上昇しました。

2) 売上原価、販売費及び一般管理費の分析

当連結会計年度の売上原価は691,008百万円となり、対売上高比率は82.6%と前連結会計年度に比べ1.1ポイント低下しました。

また、販売費及び一般管理費は117,128百万円となり、対売上高比率は14.0%と前連結会計年度に比べ0.1ポイント低下しました。

3) 営業利益の分析

当連結会計年度の営業利益は28,149百万円となり、前連結会計年度に比べ11,004百万円(64.2%)増加しました。売上高営業利益率は3.4%となり、前連結会計年度に比べ1.2ポイント上昇しました。

4) 営業外収益及び費用の分析

当連結会計年度の営業外収益及び費用は、8,148百万円の費用超過となりました。収益は受取利息1,418百万円、為替差益1,024百万円、持分法による投資利益486百万円、受取配当金260百万円などにより5,612百万円となり、前連結会計年度に比べ1,807百万円の減少となりました。費用は支払利息8,519百万円などにより13,760百万円となり、前連結会計年度に比べ1,243百万円の増加となりました。

5) 経常損益の分析

当連結会計年度の経常利益は20,001百万円となり、前連結会計年度に比べ7,954百万円(66.0%)増加しました。売上高経常利益率は2.4%となり、前連結会計年度に比べ0.8ポイント上昇しました。

6) 特別損益の分析

当連結会計年度の特別利益は、有形固定資産売却益2,333百万円、退職給付信託設定益1,540百万円、投資有価証券売却益690百万円を計上し、前連結会計年度に比べ2,848百万円増加しました。また特別損失は減損損失4,168百万円、事業再編損3,119百万円、災害による損失726百万円を計上し、前連結会計年度に比べ5,056百万円増加しました。

7) 親会社株主に帰属する当期純利益の分析

当連結会計年度の親会社株主に帰属する当期純利益は10,568百万円となり、前連結会計年度に比べ201百万円(1.9%)増加しました。売上高当期純利益率は前連結会計年度と同率の1.3%となりました。

8) 経営上の目標の達成状況を判断するための客観的な指標等についての分析

当連結会計年度における経営指標の実績は下表のとおりであり、前中期経営計画(「DRIVE NTN100」Phase 2)で設定した経営目標に対する達成状況としましては、売上高は為替の効果もあり目標を達成、フリー・キャッシュ・フローや財務体質の目標も達成しました。一方、営業利益は、主に自動車事業で調達コスト増に対する価格転嫁が遅れたことにより目標は未達となり、営業利益率の向上や棚卸資産の削減といった稼ぐ力の強化が課題と認識しております。

かかる状況を受け、当社は約10年後に目指す姿として、新たに「2035年度の姿と目標指標」を設定しました。OEMと補修の両輪で安定的に稼ぐ事業構造へ変革することで、景気変動下においても株主資本コストを安定して上回るROEの継続と、カーボンニュートラルの達成、並びに豊かな人づくりの実現を目指します。それに向けて、2024年4月から開始した中期経営計画「DRIVE NTN100」Finalでは、最終年度の目標として下表のとおり目標値を設定しております。

目標とする経営指標（連結）	2024年3月期実績	2027年3月期目標
売上高	836,285百万円	830,000百万円
営業利益	28,149百万円	50,000百万円
営業利益率	3.4%	6.0%
特別損益	3,449百万円	5,000百万円
当期純利益	10,568百万円	21,500百万円
棚卸資産回転率	3.2回転	4.5回転
ROIC	3.2%	6.2%
ROE	4.4%	8.0%
自己資本比率	29.0%	30.0%
ネットD/Eレシオ	0.9	0.7

なお、事業活動におけるCO₂排出量削減の状況については、「2. サステナビリティに関する考え方及び取組」「(1) サステナビリティ全般」[指標及び目標]に記載のとおりであります。

事業形態別の業績につきましては、以下のとおりであります。

前連結会計年度（自 2022年4月1日 至 2023年3月31日）（単位：百万円）

	補修市場向け	産業機械市場向け	自動車市場向け	合計
外部顧客への売上高	134,039	139,499	500,421	773,960
営業利益又は 営業損失（ ）	22,270	7,289	12,414	17,145

当連結会計年度（自 2023年4月1日 至 2024年3月31日）（単位：百万円）

	補修市場向け	産業機械市場向け	自動車市場向け	合計
外部顧客への売上高	138,946	126,544	570,794	836,285
営業利益	20,085	4,630	3,433	28,149

(a) 補修市場向け

為替の影響などにより売上高は138,946百万円（前連結会計年度比3.7%増）となりました。営業損益は売価転嫁などはありましたが、鋼材価格の上昇などにより20,085百万円の営業利益（前連結会計年度比9.8%減）となりました。

(b) 産業機械市場向け

建設機械向けや農業機械向けの減少などにより売上高は126,544百万円（前連結会計年度比9.3%減）となりました。営業損益は売価転嫁の推進などはありましたが、鋼材価格の上昇や規模の影響などにより4,630百万円の営業利益（前連結会計年度比36.5%減）となりました。

(c) 自動車市場向け

客先需要の回復などにより売上高は570,794百万円（前連結会計年度比14.1%増）となりました。営業損益は鋼材価格の上昇などはありましたが、売価転嫁などにより3,433百万円の営業利益（前連結会計年度は12,414百万円の営業損失）となりました。

資本の財源及び資金の流動性についての分析

当社では、営業活動で獲得したキャッシュ・フローと、投資活動で支出したキャッシュ・フローを合計したフリー・キャッシュ・フローを重要な指標の1つとしています。この指標を基に、成長投資や運転資金への充当、または、負債の返済や新たな資金調達の要否を検討するとともに、フリー・キャッシュ・フロー創出のための施策を立案・推進し、財務体質の強化を図っています。また、財務体質の強化を測る指標として、棚卸資産回転率、ネットD/Eレシオを使用しています。

また、当社グループが事業活動を維持拡大するために必要な資金を安定的に確保するため、営業活動で獲得した自己資金と外部資金を有効に活用しています。外部からの資金については、調達コストの低減を図りながら資金調達手段の多様化と資本効率の向上を目的に、金融機関からの借入、社債の発行、営業債権の流動化を行っています。取引金融機関とは長年に亘って築き上げてきた良好な関係を維持しており、資金調達に関しては問題なく実施可能と認識しています。

更に、当社の一部子会社間については、当社グループが保有する資金をグループ内で効率的に活用するグローバル・キャッシュ・マネジメントシステムを金融機関と構築し、2022年9月より運用しています。それにより資金の偏在をならし、資金の効率化や流動性の確保を図っています。

1) 財政状態の分析

流動資産は前連結会計年度末に比べ33,904百万円(6.4%)増加し、562,928百万円となりました。これは主に商品及び製品の増加19,408百万円、現金及び預金の増加18,377百万円、受取手形及び売掛金の減少9,206百万円によります。固定資産は前期末に比べ6,522百万円(1.9%)増加し、347,324百万円となりました。これは主に機械装置及び運搬具の増加5,533百万円、繰延税金資産の増加3,117百万円、退職給付に係る資産の増加2,992百万円、無形固定資産の減少4,458百万円、投資有価証券の減少3,164百万円によります。この結果、総資産は前連結会計年度末に比べ40,425百万円(4.6%)増加し、910,252百万円となりました。

流動負債は前連結会計年度末に比べ9,168百万円(2.5%)減少し、359,906百万円となりました。これは主に短期借入金の減少36,229百万円、未払費用などのその他の増加11,135百万円、1年内償還予定の社債の増加10,000百万円によります。固定負債は前期末に比べ6,196百万円(2.4%)増加し、269,523百万円となりました。これは主に転換社債型新株予約権付社債の増加22,084百万円、退職給付に係る負債の減少13,285百万円によります。この結果、負債合計は前連結会計年度末に比べ2,972百万円(0.5%)減少し、629,430百万円となりました。

純資産合計は前期末に比べ43,397百万円(18.3%)増加し、280,822百万円となりました。これは主に為替換算調整勘定の増加29,454百万円、退職給付に係る調整累計額の増加8,635百万円、利益剰余金の増加6,604百万円によります。

なお、自己資本比率は29.0%(前連結会計年度末比3.6ポイント上昇)となり、期末発行済株式総数に基づく1株当たり純資産額は497.83円(前連結会計年度末比82.19円増)となりました。有利子負債は前連結会計年度末に比べ9,228百万円(2.5%)減少し、362,064百万円となりました。為替の影響による増加額7,498百万円を考慮しますと実質では16,726百万円の減少となりました。なお、有利子負債依存度は39.8%(前連結会計年度末比2.9ポイント低下)となりました。

正味運転資本は203,022百万円となり前連結会計年度末比43,072百万円増加しました。また流動比率は156.4%(前連結会計年度末比13.1ポイント増加)となりました。

棚卸資産回転率は3.16回転(前連結会計年度末比0.07回転減少)、総資産回転率は0.92回転(前連結会計年度末比0.03回転増加)となりました。

2) キャッシュ・フローの分析

営業活動の結果得られた資金は65,103百万円(前連結会計年度比30,884百万円、90.3%の増加)となりました。主な内訳は減価償却費41,802百万円、税金等調整前当期純利益16,551百万円の収入であります。

投資活動の結果使用した資金は24,970百万円(前連結会計年度比11,112百万円、80.2%の増加)となりました。主な内訳は有形固定資産の取得による支出24,725百万円であります。

財務活動の結果使用した資金は30,212百万円(前連結会計年度比3,046百万円、9.2%の減少)となりました。主な内訳は長期借入金の返済による支出76,031百万円に対して、長期借入れによる収入53,084百万円でありませ

これらの増減に換算差額6,485百万円及び新規連結に伴う現金及び現金同等物の増加額184百万円を算入しました結果、当連結会計年度末における現金及び現金同等物は127,266百万円となり、前連結会計年度末に比べ16,590百万円(15.0%)の増加となりました。

なお、営業活動による資金と投資活動による資金を合算したフリー・キャッシュ・フローは40,133百万円となりました。また、売上高営業キャッシュ・フロー比率は7.8%となりました。

経営成績に重要な影響を与える要因について

「第2 事業の状況」「3. 事業等のリスク」及び「4. 経営者による財政状態、経営成績及びキャッシュ・フローの状況の分析」「(2) 経営者の視点による経営成績等の状況に関する分析・検討内容」の重要な会計上の見積り及び当該見積りに用いた仮定に記載しています。

5【経営上の重要な契約等】

技術供与契約

相手先	国名	契約内容	契約期限	対価
NATIONAL ENGINEERING INDUSTRIES LTD.	インド	ボールベアリング等の製造に関する技術の供与	2011年11月2日から 2026年12月31日まで	販売価格の一定率
台惟工業股份有限公司	台湾	等速ジョイントの製造に関する技術の供与	2003年3月26日から 2029年2月28日まで	〃

6【研究開発活動】

当社は、2021年4月より、中期経営計画「DRIVE NTN100」Phase 2に取組んでまいりました。「DRIVE NTN100」Phase 2では、持続可能な社会の実現に向けて13項目のマテリアリティを設定し、そのうちの3項目は、「エネルギーロスの低減」「自然エネルギーを利用した持続可能な社会の実現」「安全と快適の提供」とし、当社の独創的技術の創造を通じて社会に貢献するポジティブインパクトの強化に注力してきました。

研究開発では、上記3つのマテリアリティに対して、当社の持続的成長を目的に「基盤商品、基盤技術の強化」と「新たな領域の展開」の二軸で活動し、当社のコアコンピタンスを活かした製品開発に取り組みました。

なお、当連結会計年度における研究開発活動費はグループ全体で18,234百万円です。

(1) 「基盤商品、基盤技術の強化」：自動車事業

カーボンニュートラルの達成には、自動車の電動化、EV化が必須であり、車両駆動に必要な電動駆動ユニットにはさらなる高効率化、小型・軽量化が求められており、中でもモータをインバータ及び減速機と一体化したe-Axleの開発が活発化しています。

e-Axleはバッテリーから供給される電気により駆動しますが、軸受内部に高電圧が印加され、過電流が流れる（スパーク）ことにより、はく離などの軸受損傷が発生することがあります。軸受内部へ流れる過電流を低減するため、絶縁被膜加工を軸受の外輪外径と幅面に施した「耐電食軸受（耐電圧100V）」を開発しました。モータ内の軸受にかかる電圧はバッテリー電圧の10%程度と想定されるため、今後、増加が見込まれるバッテリー電圧800Vに対応可能な耐電圧を有しています。

また、ニードル軸受とシャフトをセットにした、「同軸e-Axle遊星減速機用ニードル軸受ユニット」を開発しました。同軸e-Axleには、断面高さが小さく高い負荷容量を有するニードル軸受が使用されますが、高効率化のため、潤滑油の低粘度化が進んでいます。低粘度化により、油膜が薄くなると軸受の軌道面とところが金属接触し、軸受損傷の原因となるピーリング（微小な表層はく離）や亀裂の発生リスクが高まります。シャフトの熱処理条件を最適化し、ピーリング寿命を当社従来比で約30%向上させるとともに、使用する保持器の材料・設計・熱処理条件を最適化することで疲労強度も高めることに成功し、高速回転性能を当社従来比で約10%向上させたニードル軸受ユニットを開発しました。

当社は自動車の電動化に関わる周辺製品の開発に取り組み、電費向上に貢献します。

(2) 「基盤商品、基盤技術の強化」：産業機械事業

製造現場では生産性向上に向けて、設備の稼働状態を監視し、そのデータに基づいて計画的にメンテナンスや部品交換をすることで、設備のダウンタイム（稼働停止時間）を抑制しています。さらに近年は、AI技術やセンシング技術の向上により、設備の予知保全への関心が高まり、いつ故障するかを予測し、よりの確な時期に部品交換や修理を実施したいという要求が高まっています。

当社では、このような予知保全のニーズに対応するため、複数のAI手法からディープラーニング（深層学習）とベイズ学習を選択・組合せ、軸受のはく離が発生してから破損するまでの余寿命推定精度を、従来技術と比較して約30%向上させた「余寿命推定技術」を開発しました。

さらに、軸受や周辺部品の早期の異常検知を可能とし、設備の稼働率および生産性の向上に貢献可能なセンサを内蔵した「しゃべる軸受®」を開発し、市場マーケティングを開始しています。軸受の温度・振動・回転速度を検知するセンサを標準軸受に内蔵する業界初の構造により、設備設計を変更することなく搭載可能で、各種装置の状態監視に幅広く適用可能です。産業の脱炭素化への貢献に加えて、センサを内蔵させた本技術の獨創性などを評価いただき、モノづくり日本会議と日刊工業新聞社が主催する「2023年“超”モノづくり部品大賞」において、「機械・ロボット部品賞」を受賞しました。

当社は高精度な状態監視を実現することで、製造設備の高効率化、生産性向上に貢献します。

(3) 「新たな領域の展開」

生産年齢人口の減少やカーボンニュートラルを背景に、生産現場では供給部品の安定搬送、搬送速度の向上、消費電力削減などの要求があります。当社ではそれらに対応するため、使用するエア量を従来比で最大1/5に削減しつつ、業界最速となる最大18m/分の高速搬送を実現した、部品供給用の直進フィーダ「クロスドライブリニアフィーダ」を開発しました。さらに、手首関節モジュール「i-WRIST®」は、すでに市場で活用されていますが、本製品を初めてご使用いただくお客様向けに、装置導入を支援するスタータパッケージの販売を開始しました。電源投入後すぐに使用可能で、配線・制御セットアップなどの工数を大幅に削減できると好評をいただいています。

また、水素関連分野では、国立研究開発法人新エネルギー・産業技術総合開発機構（NEDO）が公募した「競争的な水素サプライチェーン構築に向けた技術開発事業」において、国立大学法人九州大学などの法人・機関とともに「水素ステーションの低コスト化・高度化基盤技術開発プロジェクト」に参画しています。当社は本プロジェクトにおいて、高圧水素ガス圧縮機に使用される樹脂製ピストンリングの耐久性・信頼性向上の技術開発に関わっています。エンジニアリングプラスチック製しゅう動部品の開発、製造を通じて培ってきた樹脂材料のトライボロジー技術を活用することで、水素インフラ整備の進展や次世代エネルギーの普及に貢献します。

第3【設備の状況】

1【設備投資等の概要】

当社グループ(当社及び連結子会社)では、生産能力の向上・省人合理化並びに既存設備の維持更新・安全環境の改善・新商品研究開発等を主眼に設備投資を行っております。

日本では当社本社移転、和歌山製作所の建屋建設及び軸受製造設備導入、岡山製作所の等速ジョイント製造設備導入、及び株式会社NTN三重製作所の軸受製造設備導入等により13,508百万円の設備投資を行いました。米州では、NTN DRIVESHAFT, INC.の等速ジョイント製造設備増設、NTN DRIVESHAFT ANDERSON, INC.の等速ジョイント製造設備導入等により3,372百万円の設備投資を行いました。欧州では、NTN Europe S.A.の軸受製造設備増設、NTN TRANSMISSIONS EUROPEの等速ジョイント製造設備導入等により6,687百万円の設備投資を行いました。アジア他地域では、廣州恩梯恩裕隆傳動系統有限公司の等速ジョイント製造設備導入等により3,036百万円の設備投資を行いました。これらにセグメント間の設備移管等 15百万円を調整した結果、当連結会計年度の設備投資の総額は26,589百万円となりました。

なお、所要資金につきましては自己資金及び借入金によっております。

2【主要な設備の状況】

2024年3月31日現在の当社グループにおける主要な設備は、以下のとおりであります。

(1) 提出会社

事業所名 (所在地)	セグメント の名称	設備の内容	帳簿価額(百万円)					従業員数 (人)
			建物及び 構築物	機械装置 及び運搬具	土地 (面積㎡)	その他	合計	
桑名製作所 (三重県桑名市)	日本	軸受用生産設備 及び研究設備	5,545	7,460	1,461 (177,079)	1,299	15,767	1,325
磐田製作所 (静岡県磐田市)	日本	軸受・等速ジョイ ント・精密機器商 品等用生産設備及 び研究設備	3,316	8,242	4,599 (312,618)	1,497	17,655	1,844
岡山製作所 (岡山県備前市)	日本	軸受・等速ジョイ ント用生産設備	1,449	2,094	1,296 (187,448)	1,180	6,022	1,038
長野製作所 (長野県箕輪町)	日本	軸受・精密機器商 品等用生産設備	725	1,064	1,124 (148,909)	186	3,100	160
和歌山製作所 (和歌山県橋本市)	日本	軸受用生産設備	11,979	8,318	3,441 (151,433)	1,675	25,414	328
三雲製作所 (三重県松阪市)	日本	軸受・精密機器商 品等用生産設備	302	1,017	506 (37,722)	138	1,964	137
精密樹脂製作所 (三重県東員町)	日本	軸受・精密機器商 品等用生産設備	376	344	531 (30,239)	224	1,477	115
その他	日本	軸受・等速ジョイ ント・精密機器商 品等の製造販売総 括事務及び物流拠 点等	2,311	146	9,501 (708,363)	365	12,325	289

(2) 国内子会社

会社名 (所在地)	セグメント の名称	設備の内容	帳簿価額(百万円)					従業員数 (人)
			建物及び 構築物	機械装置 及び運搬具	土地 (面積㎡)	その他	合計	
株式会社NTN三重製作所 (三重県桑名市)	日本	軸受用生産設備	2,018	952	- (99,680)	856	3,828	726
株式会社NTN宝達志水製作所 (石川県宝達志水町)	日本	軸受用生産設備	1,049	308	- (79,681)	346	1,704	62
株式会社NTN能登製作所 (石川県志賀町)	日本	軸受用生産設備	1,484	187	- (105,921)	78	1,750	140
株式会社NTN袋井製作所 (静岡県袋井市)	日本	等速ジョイント用 生産設備	1,151	181	- (70,216)	150	1,484	249
株式会社NTN赤磐製作所 (岡山県赤磐市)	日本	軸受用生産設備	829	77	- (66,281)	71	978	129

(3) 在外子会社

会社名 (所在地)	セグメント の名称	設備の 内容	帳簿価額(百万円)					従業員数 (人)
			建物及び 構築物	機械装置 及び運搬具	土地 (面積㎡)	その他	合計	
NTN DRIVESHAFT, INC. (Columbus, IN, U.S.A.)	米州	等速ジョイント用 生産設備	7,887	15,066	232 (475,587)	428	23,614	1,735
NTN DRIVESHAFT ANDERSON, INC. (Anderson, IN, U.S.A.)	米州	等速ジョイント用 生産設備	9,227	10,710	0 (161,874)	228	20,167	549
AMERICAN NTN BEARING MFG. CORP. (Elgin, IL, U.S.A.)	米州	軸受用生産設備	3,782	4,666	464 (137,188)	1,074	9,988	538
NTN-BOWER CORP. (Macomb, IL, U.S.A.)	米州	軸受・等速ジョイ ント部品用生産 設備	3,826	7,624	111 (424,920)	130	11,693	930
NTN Europe S.A. (Annecy, France)	欧州	軸受用生産設備	3,777	6,821	652 (425,491)	4,797	16,049	2,270
NTN-SNR RULMENT I (Sibiu, Romania)	欧州	軸受用生産設備	2,832	2,884	96 (133,502)	994	6,806	905
SNR CEVENNES (Saint Privat des Vieux, France)	欧州	軸受用生産設備	441	2,776	29 (205,294)	1,255	4,503	344
NTN TRANSMISSIONS EUROPE (Allonnes, France)	欧州	等速ジョイント用 生産設備	1,802	5,753	244 (450,635)	1,101	8,901	626
NTN Kugellagerfabrik (Deutschland)G.m.b.H. (Mettmann, F.R.Germany)	欧州	軸受・精密機器 商品等用生産設備	369	25	453 (61,974)	125	975	75
NTN MANUFACTURING (THAILAND)CO.,LTD. (Pluakdaeng, Thailand)	アジア他	軸受・等速ジョイ ント・精密機器商 品等用生産設備	655	2,655	1,457 (257,618)	792	5,560	758
NTN NEI Manufacturing India Private LTD. (Rewari, India)	アジア他	軸受・等速ジョイ ント・精密機器商 品等用生産設備	208	622	269 (125,290)	77	1,177	182
南京恩梯恩精密機電有限公司 (中華人民共和国江蘇省南京市)	アジア他	軸受用生産設備	2,879	821	- (224,554)	77	3,778	146
上海恩梯恩精密機電有限公司 (中華人民共和国上海市)	アジア他	軸受・等速ジョイ ント部品用生産 設備	4,782	7,746	- (264,505)	671	13,201	1,068
廣州恩梯恩裕隆傳動系統有限公司 (中華人民共和国廣東省廣州市)	アジア他	等速ジョイント用 生産設備	685	1,562	- (52,821)	597	2,844	519

(注) 1. 帳簿価額のうち「その他」は、工具、器具及び備品並びに建設仮勘定の合計であります。

2. 土地面積は、連結会社及び連結会社以外から賃借中のものを含んでおります。

3. 主要な賃借及びリース設備として、以下のものがあります。

提出会社

事業所名 (所在地)	セグメント の名称	設備の内容	土地の面積 (㎡)	年間賃借料又は リース料(百万円)
本社 他 (大阪市北区)	日本	軸受・等速ジョイント・ 精密機器商品等の 製造販売総括事務拠点	-	360
産業機械事業本部 東京支社 他 (東京都港区)	日本	軸受・等速ジョイント・ 精密機器商品等の 国内販売総括事務及び販売拠点	-	148

3【設備の新設、除却等の計画】

当連結会計年度後1年間における重要な設備の新設、拡充、改修の状況は次のとおりであります。

会社名 事業所名		セグメント の名称	内容	投資予定金額		着手及び完了予定		目的
				総額 (百万円)	既支払額 (百万円)	着手	完了	
提出会社	研究部門他	日本	研究用設備等	4,122	-	2024年 4月	2025年 3月	研究開発 等
	和歌山製作 所	日本	軸受用建屋及び設備	3,216	-	2024年 4月	2025年 3月	増産及び 合理化
NTN Europe S.A.		欧州	軸受用建屋及び設備	6,961	-	2024年 4月	2025年 3月	増産及び 合理化

- (注) 1. 上記設備計画の今後の所要資金は、自己資金及び借入金を充当する予定であります。
 2. 重要な設備の除却等の計画はありません。

第4【提出会社の状況】

1【株式等の状況】

(1)【株式の総数等】

【株式の総数】

種類	発行可能株式総数(株)
普通株式	1,800,000,000
計	1,800,000,000

【発行済株式】

種類	事業年度末現在発行数(株) (2024年3月31日)	提出日現在発行数(株) (2024年6月26日)	上場金融商品取引所名又は 登録認可金融商品取引業協会名	内容
普通株式	532,463,527	532,463,527	東京証券取引所 プライム市場	単元株式数 100株
計	532,463,527	532,463,527	-	-

(2)【新株予約権等の状況】

【ストックオプション制度の内容】

該当事項はありません。

【ライツプランの内容】

該当事項はありません。

【その他の新株予約権等の状況】

会社法に基づき発行した新株予約権付社債は、次のとおりであります。

2025年満期ユーロ円建取得条項付転換社債型新株予約権付社債(2023年9月22日発行)	
決議年月日	2023年9月6日(注)1
新株予約権の数(個)	(注)2
新株予約権のうち自己新株予約権の数(個)	-
新株予約権の目的となる株式の種類、内容及び数(株)	普通株式 64,801,178(注)3
新株予約権の行使時の払込金額(円)	339.5(注)4
新株予約権の行使期間	自2023年10月6日 至 2025年12月5日(注)5
新株予約権の行使により株式を発行する場合の株式の発行価格及び資本組入額(円)	発行価格 339.5 資本組入額 170(注)6
新株予約権の行使の条件	(注)7
新株予約権の譲渡に関する事項	本新株予約権は、転換社債型新株予約権付社債に付されたものであり、本社債からの分離譲渡はできない。
組織再編成行為に伴う新株予約権の交付に関する事項	(注)8
新株予約権の行使の際に出資の目的とする財産の内容及び価額	各本新株予約権の行使に際しては、当該本新株予約権に係る本社債を出資するものとし、当該本社債の価額は、その額面金額と同額とする。
新株予約権付社債の残高(百万円)	22,000

当事業年度の末日(2024年3月31日)における内容を記載しております。当事業年度の末日から提出日の前月末現在(2024年5月31日)において、記載内容に変更はありません。

(注)1. 2019年6月19日開催の当社取締役会決議による委任に基づき、当社執行役社長が発行を決定した日を記載しております。

2. 2,200個及び代替新株予約権付社債券に係る本社債の額面金額合計額を1,000万円を除いた個数の合計数とする。

3. 本新株予約権の行使により当社が当社普通株式を交付する数は、行使請求に係る本社債の額面金額の総額を下記(注)4.に記載の転換価額で除した数とする。但し、行使により生じる1株未満の端数は切り捨て、現金による調整は行わない。
4. (1)各本新株予約権の行使に際しては、当該本新株予約権に係る本社債を出資するものとし、当該本社債の価額は、その額面金額と同額とする。
- (2)転換価額は、当初、339.5円とする。
- (3)転換価額は、本新株予約権付社債の発行後、当社が当社普通株式の時価を下回る払込金額で当社普通株式を発行し又は当社の保有する当社普通株式を処分する場合には、下記の算式により調整される。なお、下記の算式において、「既発行株式数」は当社の発行済普通株式(当社が保有するものを除く。)の総数をいう。

$$\text{調整後転換価額} = \text{調整前転換価額} \times \frac{\text{既発行株式数} + \frac{\text{発行又は処分株式数} \times \text{1株当たりの払込金額}}{\text{時価}}}{\text{既発行株式数} + \text{発行又は処分株式数}}$$

また、転換価額は、当社普通株式の分割又は併合、一定の剰余金の配当、当社普通株式の時価を下回る価額をもって当社普通株式の交付を請求できる新株予約権(新株予約権付社債に付されるものを含む。)の発行が行われる場合その他一定の事由が生じた場合にも適宜調整される。

5. 2023年10月6日から2025年12月5日まで(行使請求受付場所現地時間)とする。但し、本社債の繰上償還の場合は、償還日の東京における3営業日前の日まで(但し、本新株予約権付社債の要項に定める税制変更による繰上償還の場合に、繰上償還を受けないことが選択された本社債に係る本新株予約権を除く。)、当社による本新株予約権付社債の取得がなされる場合、又は本社債の買入消却がなされる場合は、本社債が消却される時まで、また本社債の期限の利益の喪失の場合は、期限の利益の喪失時までとする。上記いずれの場合も、2025年12月5日(行使請求受付場所現地時間)より後に本新株予約権を行使することはできない。

上記にかかわらず、当社が取得通知(以下に定義する。)を行う場合、取得通知の翌日から選択償還期日(以下に定義する。)までの間は、本新株予約権を行使することはできない。また、当社の本新株予約権付社債の要項に定める組織再編等を行うために必要であると当社が合理的に判断した場合、組織再編等の効力発生日の翌日から14日以内に終了する30日以内の当社が指定する期間中、本新株予約権を行使することはできない。

「取得通知」とは、当社が、受託会社及び支払・新株予約権行使請求受付代理人並びに本新株予約権付社債権者に対して、取得期日の14日前の日までの間に通知(以下「取得選択通知」という。)を行った本新株予約権付社債権者から、当該取得選択通知に係る取得期日現在残存する本新株予約権付社債を取得する旨の通知をいう。

「取得期日」とは、取得通知に定められた取得の期日をいい、(a)取得通知の日から60日以上75日以内の日、(b)東京、ロンドン及びルクセンブルグにおける営業日(取得通知に記載された取得期日が営業日でない場合、取得期日は翌営業日に繰り下げられる。)、かつ(c)2025年12月5日以前の日とする。

「選択償還期日」とは、取得期日から東京における2営業日目の日をいう。また、本新株予約権の行使の効力が発生する日(又はかかる日が東京における営業日でない場合、東京における翌営業日)が、当社の定める基準日又は社債、株式等の振替に関する法律第151条第1項に関連して株主を確定するために定められたその他の日(以下「株主確定日」と総称する。)の東京における2営業日前の日(又は当該株主確定日が東京における営業日でない場合、東京における3営業日前の日)から当該株主確定日(又は当該株主確定日が東京における営業日でない場合、東京における翌営業日)までの期間に当たる場合、本新株予約権を行使することはできない。但し、社債、株式等の振替に関する法律に基づく振替制度を通じた新株予約権の行使に係る株式の交付に関する法令又は慣行が変更された場合、当社は、本段落による本新株予約権を行使することができる期間の制限を、当該変更を反映するために修正することができる。

6. 本新株予約権の行使により株式を発行する場合における増加する資本金の額は、会社計算規則第17条の定めるところに従って算定された資本金等増加限度額に0.5を乗じた金額とし、計算の結果1円未満の端数を生じる場合はその端数を切り上げた額とする。

7. 各本新株予約権の一部行使はできない。

8. (1)組織再編等が生じた場合、当社は、承継会社等(以下に定義する。)をして、本新株予約権付社債の要項に従って、本新株予約権付社債の主債務者としての地位を承継させ、かつ、本新株予約権に代わる新たな新株予約権を交付させるよう最善の努力をするものとする。但し、かかる承継及び交付については、()その時点で適用のある法律上実行可能であり、()そのための仕組みが既に構築されているか又は構築可能であり、かつ、()当社又は承継会社等が、当該組織再編等の全体から見て不合理な(当社がこれを判断する。)費用(租税を含む。)を負担せずに、それを実行することが可能であることを前提条件とする。かかる場合、当社は、また、承継会社等が当該組織再編等の効

力発生日において日本の上場会社であるよう最善の努力をするものとする。本(1)記載の当社の努力義務は、当社が本新株予約権付社債の受託会社(以下「受託会社」という。)に対して承継会社等が、当該組織再編等の効力発生日において、理由の如何を問わず、日本の上場会社であることを当社は予想していない旨の証明書を当社が受託会社に対して交付した場合には、適用されない。「承継会社等」とは、組織再編等における相手方であって、本新株予約権付社債及び/又は本新株予約権に係る当社の義務を引き受ける会社をいう。

(2)上記(1)の定めに従って交付される承継会社等の新株予約権の内容は下記のとおりとする。

新株予約権の数

当該組織再編等の効力発生日の直前において残存する本新株予約権付社債に係る本新株予約権の数と同一の数とする。

新株予約権の目的である株式の種類

承継会社等の普通株式とする。

新株予約権の目的である株式の数

承継会社等の新株予約権の行使により交付される承継会社等の普通株式の数は、当該組織再編等の条件等を勘案のうえ、本新株予約権付社債の要項を参照して決定するほか、下記()又は()に従う。なお、転換価額は上記(注)4.(3)と同様の調整に服する。

()合併、株式交換又は株式移転の場合には、当該組織再編等の効力発生日の直前に本新株予約権を行使した場合に得られる数の当社普通株式の保有者が当該組織再編等において受領する承継会社等の普通株式の数を、当該組織再編等の効力発生日の直後に承継会社等の新株予約権を行使したときに受領できるように、転換価額を定める。当該組織再編等に際して承継会社等の普通株式以外の証券又はその他の財産が交付されるときは、当該証券又は財産の価値を承継会社等の普通株式の時価で除して得られる数に等しい承継会社等の普通株式の数を併せて受領できるようにする。

()上記以外の組織再編等の場合には、当該組織再編等の効力発生日の直前に本新株予約権を行使した場合に本新株予約権付社債権者が得られるのと同等の経済的利益を、当該組織再編等の効力発生日の直後に承継会社等の新株予約権を行使したときに受領できるように、転換価額を定める。

新株予約権の行使に際して出資される財産の内容及びその価額

承継会社等の新株予約権の行使に際しては、承継された本社債を出資するものとし、当該本社債の価額は、承継された本社債の額面金額と同額とする。

新株予約権を行使することができる期間

当該組織再編等の効力発生日(場合によりその14日後以内の日)から、上記(注)5.に定める本新株予約権の行使期間の満了日までとする。

その他の新株予約権の行使の条件

承継会社等の各新株予約権の一部行使はできないものとする。

承継会社等による新株予約権付社債の取得

承継会社等は、承継会社等の新株予約権及び承継された社債を当社による新株予約権付社債の取得と同様に取得することができる。

新株予約権の行使により株式を発行する場合における増加する資本金及び資本準備金

承継会社等の新株予約権の行使により株式を発行する場合における増加する資本金の額は、会社計算規則第17条の定めるところに従って算定された資本金等増加限度額に0.5を乗じた金額とし、計算の結果1円未満の端数を生じる場合はその端数を切り上げた額とする。増加する資本準備金の額は、資本金等増加限度額より増加する資本金の額を減じた額とする。

組織再編等が生じた場合

承継会社等について組織再編等が生じた場合にも、本新株予約権付社債と同様の取り扱いを行う。

その他

承継会社等の新株予約権の行使により生じる1株未満の端数は切り捨て、現金による調整は行わない。承継会社等の新株予約権は承継された本社債と分離して譲渡できない。

(3)当社は、上記(1)の定めに従い本社債及び本新株予約権付社債に係る信託証書(以下「信託証書」という。)に基づく当社の義務を承継会社等に引き受け又は承継させる場合、本新株予約権付社債の要項に定める一定の場合には保証を付すほか、本新株予約権付社債の要項に従う。

(3) 【行使価額修正条項付新株予約権付社債券等の行使状況等】

該当事項はありません。

(4) 【発行済株式総数、資本金等の推移】

年月日	発行済株式 総数増減数 (千株)	発行済株式 総数残高 (千株)	資本金増減額 (百万円)	資本金残高 (百万円)	資本準備金 増減額 (百万円)	資本準備金 残高 (百万円)
2009年9月14日 (注) 1	54,000	524,463	10,457	52,797	10,457	65,820
2009年9月28日 (注) 2	8,000	532,463	1,549	54,346	1,549	67,369

(注) 1. 有償一般募集(ブックビルディング方式による募集)

発行価格 1株につき404円
発行価額 1株につき387.32円
資本組入額 1株につき193.66円
払込金額総額 20,915百万円

2. 有償第三者割当(オーバーアロットメントによる売出しに関連した第三者割当増資)

発行価格 1株につき387.32円
資本組入額 1株につき193.66円
割当先 三菱UFJ証券株式会社

(5) 【所有者別状況】

2024年3月31日現在

区分	株式の状況(単元株式数100株)								単元未満株式 の状況 (株)
	政府及び地方 公共団体	金融機関	金融商品取引 業者	その他の法人	外国法人等		個人その他	計	
					個人以外	個人			
株主数(人)	0	47	49	629	240	128	72,435	73,528	-
所有株式数 (単元)	0	1,819,378	252,052	473,403	1,015,529	1,780	1,759,844	5,321,986	264,927
所有株式数の 割合(%)	0.00	34.19	4.73	8.90	19.08	0.03	33.07	100.00	-

(注) 自己株式849,577株は、「個人その他」に8,495単元及び「単元未満株式の状況」に77株含めて記載しております。なお、上記「金融機関」には「役員報酬B I P信託」が所有する当社株式が6,449単元含まれております。

(6) 【大株主の状況】

2024年3月31日現在

氏名又は名称	住所	所有株式数 (千株)	発行済株式(自己株式を除く。)の総数に対する所有株式数の割合 (%)
日本マスタートラスト信託銀行株式会社(信託口)	東京都港区赤坂1丁目8番1号 赤坂インターシティAIR	72,017	13.54
株式会社日本カストディ銀行(信託口)	東京都中央区晴海1丁目8-12	23,119	4.34
明治安田生命保険相互会社	東京都千代田区丸の内2丁目1-1	21,344	4.01
N T N共栄会	大阪市北区中之島3丁目6番32号 ダイビル本館	17,351	3.26
株式会社三菱UFJ銀行	東京都千代田区丸の内2丁目7番1号	13,252	2.49
N T N従業員持株会	大阪市北区中之島3丁目6番32号 ダイビル本館	12,546	2.36
J Pモルガン証券株式会社	東京都千代田区丸の内2丁目7-3 東京ビルディング	11,866	2.23
第一生命保険株式会社	東京都千代田区有楽町1丁目13-1	9,328	1.75
日本生命保険相互会社	東京都千代田区丸の内1丁目6番6号	9,206	1.73
三菱UFJ信託銀行株式会社	東京都千代田区丸の内1丁目4番5号	8,105	1.52
計	-	198,138	37.27

(注) 1. みずほ証券株式会社から2023年11月8日付で公衆の縦覧に供された大量保有報告書において、みずほ証券株式会社、みずほ信託銀行株式会社、アセットマネジメントOne株式会社及びみずほインターナショナル(Mizuho International plc)が2023年10月31日現在でそれぞれ以下の株式を所有している旨が記載されているものの、当社として2024年3月31日現在における実質所有株式数の確認ができませんので、上記大株主の状況は株主名簿に基づいて記載しております。なお、その大量保有報告書の内容は次のとおりであります。また、保有株券等の数には新株予約権付社債券の保有に伴う保有潜在株式の数が含まれております。

氏名又は名称	住所	保有株券等の数 (千株)	株券等保有割合 (%)
みずほ証券株式会社	東京都千代田区大手町1丁目5番1号	17,831	3.15
みずほ信託銀行株式会社	東京都千代田区丸の内一丁目3番3号	1,770	0.31
アセットマネジメントOne株式会社	東京都千代田区丸の内一丁目8番2号	10,226	1.80
みずほインターナショナル (Mizuho International plc)	30 Old Bailey, London, EC4M 7AU, United Kingdom	0	0.00
計	-	29,827	5.26

2. 野村證券株式会社から2024年4月5日付で公衆の縦覧に供された変更報告書において、野村證券株式会社、ノムラ インターナショナル ピーエルシー (NOMURA INTERNATIONAL PLC)及び野村アセットマネジメント株式会社が2024年3月29日現在でそれぞれ以下の株式を所有している旨が記載されているものの、当社として2024年3月31日現在における実質所有株式数の確認ができませんので、上記大株主の状況は株主名簿に基づいて記載しております。なお、その変更報告書の内容は次のとおりであります。また、保有株券等の数には新株予約権付社債券の保有に伴う保有潜在株式の数が含まれております。

氏名又は名称	住所	保有株券等の数 (千株)	株券等保有割合 (%)
野村證券株式会社	東京都中央区日本橋一丁目13番1号	23,261	4.19
ノムラ インターナショナル ピーエルシー (NOMURA INTERNATIONAL PLC)	1 Angel Lane, London EC4R 3AB, United Kingdom	7,767	1.38
野村アセットマネジメント株式会社	東京都江東区豊洲二丁目2番1号	17,074	3.21
計	-	48,103	8.21

(7) 【議決権の状況】

【発行済株式】

2024年3月31日現在

区分	株式数(株)	議決権の数(個)	内容
無議決権株式	-	-	-
議決権制限株式(自己株式等)	-	-	-
議決権制限株式(その他)	-	-	-
完全議決権株式(自己株式等)	普通株式 880,900	-	-
完全議決権株式(その他)	普通株式 531,317,700	5,313,177	-
単元未満株式	普通株式 264,927	-	-
発行済株式総数	532,463,527	-	-
総株主の議決権	-	5,313,177	-

(注) 「完全議決権株式(その他)」欄の普通株式には、「役員報酬B I P信託」が所有する当社株式644,900株(議決権の数6,449個)が含まれております。

【自己株式等】

2024年3月31日現在

所有者の氏名 又は名称	所有者の住所	自己名義所有 株式数(株)	他人名義所有 株式数(株)	所有株式数の 合計(株)	発行済株式総数に 対する所有株式数 の割合(%)
N T N株式会社	大阪市北区中之島 3丁目6番32号 ダイビル本館	849,500	-	849,500	0.15
株式会社阪神エヌ テーエヌ	神戸市東灘区青木 5丁目6-16	31,400	-	31,400	0.00
計	-	880,900	-	880,900	0.16

(注) 上記には、「役員報酬B I P信託」が所有する当社株式644,900株は含まれておりません。

(8) 【役員・従業員株式所有制度の内容】

(当社執行役に対する業績連動型株式報酬制度)

制度の概要

当社は、中長期的な業績の向上達成意欲と株主価値の増大への貢献意識を高め、株主の皆様と利害を共有することを目的として、中期経営計画で示す会社業績との連動性が高く、かつ透明性及び客観性の高い役員報酬制度として業績連動型株式報酬制度を導入しております。

本制度は、役員報酬B I P (Board Incentive Plan) 信託(以下「B I P信託」という。)と称される仕組みを採用しております。B I P信託とは、米国の業績連動型株式報酬(Performance Share)制度及び譲渡制限付株式報酬(Restricted Stock)制度を参考にした役員に対するインセンティブプランであり、B I P信託により取得した当社株式及び当社株式の換価処分相当額の金銭を、中期経営計画で掲げる業績目標の達成度等に応じて、執行役に交付及び給付するものです。

執行役に交付及び給付する予定の当社株式の上限

連続する3事業年度を対象として上限1,650千株

当該制度による受益権その他の権利を受けることができる者の範囲

執行役のうち受益者要件を充足する者

2【自己株式の取得等の状況】

【株式の種類等】 会社法第155条第7号に該当する普通株式の取得

(1)【株主総会決議による取得の状況】

該当事項はありません。

(2)【取締役会決議による取得の状況】

該当事項はありません。

(3)【株主総会決議又は取締役会決議に基づかないものの内容】

区分	株式数(株)	価額の総額(円)
当事業年度における取得自己株式	3,482	1,007,572
当期間における取得自己株式	613	189,205

(注) 当期間における取得自己株式には、2024年6月1日からこの有価証券報告書提出日までの単元未満株式の買取りによる株式は含まれておりません。

(4)【取得自己株式の処理状況及び保有状況】

区分	当事業年度		当期間	
	株式数(株)	処分価額の総額(円)	株式数(株)	処分価額の総額(円)
引き受ける者の募集を行った取得自己株式	-	-	-	-
消却の処分を行った取得自己株式	-	-	-	-
合併、株式交換、株式交付、会社分割に係る移転を行った取得自己株式	-	-	-	-
その他 (-)	-	-	-	-
保有自己株式数	849,577	-	850,190	-

(注) 1. 当期間におけるその他(単元未満株式の買増請求による売渡)には、2024年6月1日からこの有価証券報告書提出日までの単元未満株式の売渡による株式数は含まれておりません。

2. 当期間における保有自己株式数には、2024年6月1日からこの有価証券報告書提出日までの単元未満株式の買取り及び売渡による株式数は含まれておりません。

3. 当事業年度及び当期間の保有自己株式数には、「役員報酬BIP信託」が保有する当社株式644,949株は含まれておりません。

3【配当政策】

当社は、「取締役会の決議によって、毎年9月30日の最終の株主名簿に記載又は記録された株主又は登録株式質権者に対し会社法第454条第5項に規定する剰余金の配当をすることができる。」旨を定款に定めております。

当社は、株主の皆様に対する利益還元を最重要方針の一つと考えております。配当につきましては、将来の成長のために必要な研究開発や設備投資等の資金を確保し、中長期的な視点から安定的に継続しつつ、経営成績に応じて実施することを基本方針としております。具体的にはキャッシュ・フローの状況を勘案のうえ、連結配当性向を重視し決定することにしております。

当社は、中間配当と期末配当の年2回の剰余金の配当を行うことを基本方針としております。

これらの剰余金の配当の決定機関は、期末配当については株主総会、中間配当については取締役会であります。

当事業年度の配当につきましては、以下のとおり1株につき10円（うち中間配当5円）といたしました。

決議年月日	配当金の総額 (百万円)	1株当たり配当額 (円)
2023年10月31日 取締役会決議	2,658	5.0
2024年6月25日 定時株主総会決議	2,658	5.0

4【コーポレート・ガバナンスの状況等】

(1)【コーポレート・ガバナンスの概要】

企業統治の体制

<コーポレート・ガバナンスに関する基本的な考え方>

当社は、コーポレート・ガバナンスの強化・充実を経営の最重要課題の一つと位置付け、経営の一層の効率化及び健全化を進めるとともに、株主、投資家の皆様への迅速かつ正確な情報を開示することで、経営の透明性を高めるよう努めております。

<企業統治の体制の概要とその体制を採用する理由>

当社は、2019年6月25日開催の第120期定時株主総会での承認を経て、監査役会設置会社から指名委員会等設置会社に移行しました。これは、迅速な意思決定機構・業務執行機構の構築、経営の監督機能の強化及び経営の透明性・公正性の向上を図ることを目的としたものであり、この体制で中長期にわたる企業価値の向上に努めてまいります。

[取締役会]

取締役会は、経営の基本方針を決定し、取締役及び執行役の職務の執行を監督します。取締役会は法令又は定款で定める取締役会決議事項以外の業務執行について、大幅に執行役へ権限委譲しており、経営の監督機能の強化と意思決定の迅速化を図っております。

取締役の任期は1年、員数は15名以内と定款で定めており、取締役会は原則月1回及び必要の際に機動的に開催しております。

提出日現在の取締役は、「(2) 役員 の 状況 役員一覧 1) 取締役の状況」に記載のとおり12名、うち6名が社外取締役です。取締役会議長は、社外取締役が務めております。

(当事業年度における活動状況)

当事業年度において、当社は取締役会を15回開催し、主に当事業年度の事業計画及びその進捗状況、中期経営計画の進捗状況、取締役会規則及び決裁権限規則の見直しに関する事項及び転換社債型新株予約権付社債の発行等を審議いたしました。なお、各取締役の出席状況は以下のとおりであります。

氏名等		出席状況
取締役	鶴飼 英一	15回/15回(100%)
取締役	宮澤 秀彰	15回/15回(100%)
取締役	江上 正樹	14回/15回(93.3%)
取締役(注1)	白鳥 俊則	4回/4回(100%)
取締役	山本 正明	15回/15回(100%)
取締役(注2)	木下 俊平	11回/11回(100%)
取締役	尾迫 功	15回/15回(100%)
社外取締役(注1)	津田 登	4回/4回(100%)
社外取締役(注1)	川原 廣治	4回/4回(100%)
社外取締役	川上 良	15回/15回(100%)
社外取締役	西村 知典	15回/15回(100%)
社外取締役(議長)	小松 百合弥	15回/15回(100%)
社外取締役	村越 晃	15回/15回(100%)
社外取締役(注2)	木谷 泰夫	11回/11回(100%)

(注)1. 白鳥俊則、津田登、川原廣治の各氏は2023年6月27日付で退任いたしました。

2. 木下俊平、木谷泰夫の両氏は2023年6月27日付で就任いたしました。

[指名委員会]

指名委員会は、株主総会に提出する取締役の選解任に関する議案の内容の決定等を行います。

提出日現在の委員は、「(2) 役員の状況 役員一覧 1) 取締役の状況」に記載のとおり5名、うち3名が社外取締役です。指名委員長は、社外取締役が務めております。

(当事業年度における活動状況)

当事業年度において、当社は指名委員会を4回開催し、主に執行役の業務執行計画のフォロー等、2025年3月期の役員体制及び執行役社長、代表執行役、執行役候補者及び取締役候補者の選定等について審議いたしました。

なお、各委員の出席状況は以下のとおりであります。

氏名等		出席状況
指名委員(委員長・社外取締役)(注1)	村越 晃	4回/4回(100%)
指名委員(委員長・社外取締役)(注1, 2)	津田 登	-
指名委員(委員・社外取締役)(注2)	川原 廣治	-
指名委員(社外取締役)(注3)	川上 良	4回/4回(100%)
指名委員(社外取締役)(注3)	木谷 泰夫	4回/4回(100%)
指名委員	鵜飼 英一	4回/4回(100%)
指名委員	尾迫 功	4回/4回(100%)

(注) 1. 2023年6月27日付で委員長は津田登氏から村越晃氏に交代いたしました。

2. 津田登、川原廣治の両氏は2023年6月27日付で退任いたしました。なお、退任するまでの間、指名委員会の開催はありませんでした。

3. 川上良、木谷泰夫の両氏は2023年6月27日付で就任いたしました。

[監査委員会]

監査委員会は、取締役及び執行役の職務執行の監査や株主総会に提出する会計監査人の選解任に関する議案の内容の決定等を行います。

なお、監査委員会の職務を補助する組織は経営監査部であり、兼務の担当者が監査委員会事務局等を担っております。当該担当者については、経営監査部長が監査委員会を補助するに相応しい能力・経験等を有する者を監査委員会の同意を得て任命しております。また、当該担当者の異動、懲戒、評価等に係る事項については、監査委員会の同意を得るものとしております。

提出日現在の委員は、「(2) 役員の状況 役員一覧 1) 取締役の状況」に記載のとおり5名、うち3名が社外取締役です。監査委員長は、社外取締役が務めております。また、木谷泰夫、尾迫功、江上正樹の各氏は、常勤の監査委員です。

(当事業年度における活動状況)

当事業年度における監査委員会の活動状況は(3) 監査の状況 監査委員会監査の状況に記載のとおりであります。

[報酬委員会]

報酬委員会は、取締役及び執行役の報酬等の内容に係る決定に関する方針と個人別の報酬等の内容の決定等を行います。

提出日現在の委員は、「(2) 役員の状況 役員一覧 1) 取締役の状況」に記載のとおり6名、うち4名が社外取締役です。報酬委員長は、社外取締役が務めております。

(当事業年度における活動状況)

当事業年度における報酬委員会の活動状況は(4) 役員の報酬等 報酬委員会の活動状況等に記載のとおりであります。

[執行役]

執行役は、取締役会から委任された業務の執行の決定及び業務の執行を行います。

執行役は取締役会の決議により選任され、任期は1年と定款で定めており、提出日現在の執行役は、「(2) 役員の状況 役員一覧 2) 執行役の状況」に記載のとおり12名です。

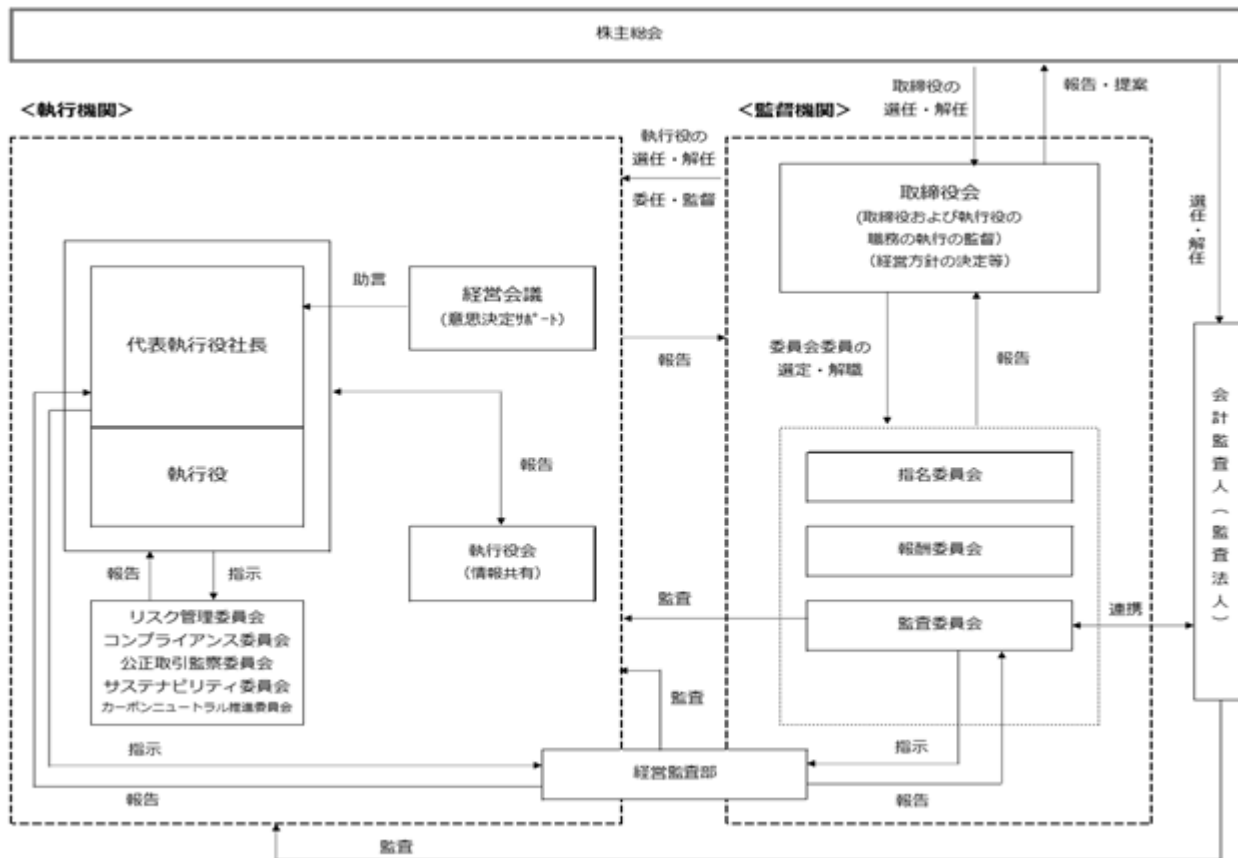
[経営会議]

経営会議は、代表執行役社長の意思決定のサポート機関として、業務執行に関する重要な事項について審議します。代表執行役社長及び代表執行役社長が指名する執行役で構成され、原則月2回開催しております。

[執行役会]

執行役会は、代表執行役社長が主宰し全執行役の出席のもと、取締役会決定事項が示達され、執行役は業務の執行状況を報告します。原則月1回開催し、執行役間で情報を共有することにより、効率的・効果的な業務執行を図っております。

[コーポレート・ガバナンス体制]



< 内部統制システムに関する基本的な考え方及びその整備状況 >

当社の内部統制システムに関する基本的な考え方は以下のとおりであり、リスクマネジメントやコンプライアンスを最重要課題の1つと位置づけ、内部統制システムの整備に取り組んでおります。

- 1) 執行役の職務の執行に係る情報の保存及び管理に関する体制
 文書規程等の社内規程に従い、法令上保存を義務づけられている文書、決裁書及び重要な会議録・資料については、適切に保存・管理できる体制を整える。
- 2) 損失の危険の管理に関する規程その他の体制
 リスク管理に関する基本方針及びリスク管理規程を制定し、NTNグループの経営に大きな影響を与えるリスクの特定、分析、評価、対応を定期的に確認するために、リスク管理委員会を設置する。
 NTNグループの経営に大きな影響を与えるリスクについては、リスク毎に管理責任者と推進部署を決定し、推進部署がリスク低減に取り組む。不測の事態が発生した場合には、リスク管理規程により対策本部を設置し、社内及び社外の専門家の意見も取り入れ、迅速な対応を行い、損害拡大を防止しこれを最小限に止める。
- 3) 執行役の職務の執行が効率的に行われることを確保するための体制
 - ・取締役会は、執行役を任命し、執行役毎に業務の担当を決定し、責任の明確化を図ると共に、執行役の業務執行のモニタリングを行い、監督する。
 - ・各執行役は職務分掌及び与えられた権限に基づいて各部門の責任と権限の明確化を行い、業務が効率的に執行される仕組みを整備すると共に、自己の職務の執行状況について、取締役会等の重要会議にて報告する。
 - ・経営監査部は、代表執行役社長又は、監査委員会からの指示に基づき、各部門の業務内容と業務運営の実態を調査し、必要な場合は業務改善の要請を行い、代表執行役社長、監査委員会及び関係部門に対して報告を行う。

4) 執行役及び使用人の職務の執行が法令及び定款に適合することを確保するための体制

C S R基本方針及び業務行動規準を定め、全ての役員及び使用人は事業活動においてはこれを遵守して行動する。コンプライアンス（企業倫理）に関する基本規程を制定し、コンプライアンス委員会を設置し、役員及び使用人への徹底を図る。また、公正な取引を推進するために競争法遵守に関する基本規程を別途制定するとともに、代表執行役社長を委員長とする公正取引監察委員会を設置し、遵守状況の監督・指導を行う。相談窓口として社内並びに社外のヘルプラインの周知を図り、その適正な運用を行う。また、経営監査部は、コンプライアンス（企業倫理）の状況を定期的に監査する。

5) 当該株式会社並びにその親会社及び子会社から成る企業集団における業務の適正を確保するための体制

1. 子会社の取締役等の職務の執行に係る事項の報告に関する体制

子会社からの週報及び月報等により、子会社の取締役等の職務の執行に係る事項の報告を受ける体制を確保する。また、関係会社管理規程に基づき子会社と経営管理に関する確認書等を締結することにより、取締役会議事録等で子会社の職務執行に関する事項を当社に報告させ、一定の事項については、当社に承認申請を行わせることにより、子会社における当社への報告に関する体制を整える。

2. 子会社の損失の危険の管理に関する規程その他の体制

関係会社管理規程に基づき子会社と経営管理に関する確認書等を締結することにより、子会社に対し、当社のリスク管理に関する基本方針を遵守させる。また、リスク毎に定められた推進部署が当該リスクに関し子会社への指導を行う。不測の事態が発生した場合には、当社のリスク管理規程により対策本部を設置し、損害拡大を防止しこれを最小限に止める。

3. 子会社の取締役等の職務の執行が効率的に行われることを確保するための体制

当社は、グループ中期経営計画を策定し、当該中期経営計画を具体化するため、事業年度毎のグループ全体の重点目標及び予算配分を定める。また、当該重点目標及び予算配分に基づく具体的な職務の執行については、当社は、関係会社管理規程に基づき、当社のグループにおける指揮命令系統を定めるとともに、決裁権限規則により権限及び意思決定に関する基準を定め、当該基準に基づき当社の決裁を得る体制を整える。

4. 子会社の取締役等及び使用人の職務の執行が法令及び定款に適合することを確保するための体制

関係会社管理規程に基づき子会社と経営管理に関する確認書等を締結することにより、当社のC S R基本方針及び業務行動規準を遵守させ、子会社の全ての役員及び使用人に対し、これらを周知徹底させる。また、コンプライアンス（企業倫理）に関する基本規程に基づき子会社の管理者を設置し、当該管理者に対し、子会社におけるコンプライアンス徹底に関する施策を実施させる。加えて、独禁法遵守規程に基づき、子会社に競争法遵守に関する指導及び監査を行う。また、相談窓口としてヘルプラインの周知を図り、その適正な運用を行う。

6) 監査委員会の監査が実効的に行われることを確保するための体制

1. 監査委員会の職務を補助すべき取締役及び使用人に関する事項、当該取締役及び使用人の執行役からの独立性に関する事項及び監査委員会による当該取締役及び使用人に対する指示の実効性の確保に関する事項

監査委員会がその職務を補助すべき使用人が必要であると求めた場合は、経営監査部がその職務を担い、経営監査部長は監査補助者として相応しい能力・経験等を有する者を監査委員会の同意を得て任命する。その場合、経営監査部の当社の執行役からの独立性及び監査委員会による経営監査部への指示の実効性を確保するため、経営監査部長が予め任命した使用人の異動、懲戒、評価等に係る事項については、監査委員会の同意を得るものとする。

2. 監査委員会への報告に関する体制

イ. 取締役（監査委員である取締役を除く。）、執行役及び会計参与並びに使用人が監査委員会に報告をするための体制

取締役会、経営会議及び執行役会には、監査委員が出席する。また、当社に著しい損害を及ぼす恐れのある事実、内部監査の結果、コンプライアンス（企業倫理）に関する苦情及びヘルプラインの通報の状況については都度報告する。

- ロ. 子会社の取締役、会計参与、監査役、執行役、業務を執行する社員、会社法第598条第1項の職務を行うべき者その他これらの者に相当する者及び使用人又はこれらの者から報告を受けた者が監査委員会に報告をするための体制
取締役会、経営会議及び執行役会への出席、決裁案件の確認、監査委員会監査の実施並びに子会社からの週報及び月報等により、子会社の取締役や使用人又はこれらの報告を受けた者から監査委員会に対し報告がなされる体制を確保する。
3. 監査委員会に報告をした者が当該報告をしたことを理由として不利な取扱いを受けないことを確保するための体制
法令や社内規程等に違反する行為について報告等を行ったことに対し不利な取扱いが行われた場合は、ヘルプラインを通じて速やかに是正することにより、監査委員会に報告をした者が不利な取扱いを受けないことを確保する。
4. 監査委員の職務の執行について生ずる費用の前払又は償還の手続その他の当該職務の執行について生ずる費用又は債務の処理に係る方針に関する事項
監査委員の職務の適正な執行のために生ずる費用や債務については、当社が全額を負担し、その処理については必要に応じて監査委員会と協議する。
5. その他監査委員会の監査が実効的に行われることを確保するための体制
当社の監査委員は、代表執行役社長と定期的な会合をもち、会社が対処すべき課題、監査委員会監査の環境整備の状況、監査上の重要課題等について意見の交換、及び必要な要請を行う。また、経営監査部及び会計監査人と定期的な会合をもち、監査の効率化を図る。

責任限定契約の内容の概要

当社は、取締役江上正樹、尾迫功、社外取締役川上良、西村知典、小松百合弥、村越晃、木谷泰夫、塔下辰彦の各氏との間で、会社法第427条第1項の規定に基づき、同法第423条第1項の損害賠償責任を限定する契約を締結しております。当該契約に基づく責任の限度額は、法令が規定する額としております。

役員等賠償責任保険契約の内容の概要

当社は、当社の取締役、執行役等を被保険者とした役員等賠償責任保険契約を保険会社との間で締結しております。
被保険者が会社の役員等としての業務につき行った行為または不作為に起因して被保険者に対し損害賠償請求がなされたことにより被保険者が被る損害（損害賠償金や争訟費用等）を填補するものであり、その保険料は全額当社が負担しております。

取締役及び執行役の責任免除

当社は、会社法第426条第1項の規定により、取締役会の決議によって、会社法第423条第1項の取締役（取締役であった者を含む）及び執行役（執行役であった者を含む）の責任について、法令の限度において免除することができる旨を定款に定めています。これは取締役及び執行役が期待される役割を十分に発揮できるようにすることを目的とするものです。

取締役選任の決議要件

当社は、株主総会における取締役の選任決議について、議決権を行使することができる株主の議決権の3分の1以上を有する株主が出席し、出席した当該株主の議決権の過半数をもって行い、累積投票によらないものとする旨を定款に定めています。

自己株式の取得

当社は、会社法第165条第2項の規定により、取締役会の決議によって市場取引等により自己の株式を取得することができる旨を定款に定めています。これは、機動的な資本政策を可能とすることを目的とするものです。

株主総会の特別決議要件

当社は、会社法第309条第2項に定める株主総会の特別決議要件について、議決権を行使することができる株主の議決権の3分の1以上を有する株主が出席し、出席した当該株主の議決権の3分の2以上をもって行う旨を定款に定めています。これは、特別決議の定足数を緩和することにより株主総会の円滑な運営を行うことを目的とするものです。

中間配当

当社は、会社法第454条第5項の規定により、取締役会の決議によって、毎年9月30日の最終の株主名簿に記載又は記録された株主又は登録株式質権者に対し、剰余金の配当（中間配当）をすることができる旨を定款に定めています。これは剰余金の中間配当を取締役会の権限とすることにより、株主への機動的な利益還元を行うことを目的とするものです。

会社の支配に関する基本方針

当社は、当社の財務及び事業の方針の決定を支配する者については、当社の財務及び事業の内容を十分に理解し、当社の企業価値・株主共同の利益の確保・向上に資する者である必要があると考えております。

当社は、当社株式の大規模買付であっても、当社の企業価値・株主共同の利益の確保・向上に資するものであれば、これを一概に否定するものではありません。当社が上場会社である以上、基本的には当社株式の大規模買付も自由であり、最終的には株主の皆様ご自身が判断されるべきものと考えております。

しかしながら、株式の大規模買付の中には、その目的や手法等に鑑み、専ら大規模買付者自らの利益のみを追求しようとするもの、対象会社の株主や取締役会が大規模買付の内容等について検討し、または対象会社の取締役会が代替案等を提案するために十分な情報や時間を提供しないもの等、対象会社の企業価値・株主共同の利益の確保・向上に資さないものも想定されます。

このような大規模買付者は、当社の財務及び事業の方針の決定を支配する者として不適切であり、当社は、このような大規模買付者に対して、企業価値・株主共同の利益の確保・向上のために、大規模買付行為の是非を株主の皆様が適切に判断するために必要かつ十分な情報の提供を求めるとともに、当社取締役会の意見表明等の情報開示を行い、株主の皆様の検討のための情報と時間の確保に努め、株主の皆様の意思を確認するための株主総会を適宜開催する等、法令及び定款の許容する範囲内において、適切な措置を講じてまいります。

(2) 【 役員の状況】

役員一覧

男性 19名 女性 1名 (役員のうち女性の比率 5.0%)

1) 取締役の状況

役職名	氏名	生年月日	略歴	任期	所有株式数 (千株)
取締役 指名委員会委員 報酬委員会委員	鵜飼 英一	1957年 2月 1日生	1980年 4月 当社入社 2001年 4月 当社岡山製作所品質保証部長 2003年 2月 当社磐田製作所品質保証部長 2005年 1月 当社品質管理部長 2006年 2月 当社宝塚製作所品質保証部長 2007年 1月 当社宝塚製作所副所長 (兼) 品質保証部長 2009年 2月 当社品質管理部長 2011年 4月 当社執行役員 2014年 4月 当社常務執行役員 2017年 6月 当社取締役 (現任) 2019年 6月 当社執行役常務 2021年 4月 当社執行役社長 (現任)	(注) 2	114
取締役	宮澤 秀彰	1960年10月18日生	1983年 4月 当社入社 2007年10月 当社自動車商品本部副本部長 (兼) 自動車企画部長 2009年10月 当社中国地区副総支配人 2013年10月 当社自動車事業本部副本部長 (兼) 事業企画部長 2014年 4月 当社執行役員 2014年 6月 当社取締役 2015年 6月 当社常務取締役 2019年 6月 当社取締役 (現任) 当社執行役専務 2021年 6月 当社執行役 (現任)	(注) 2	97
取締役 報酬委員会委員	山本 正明	1961年 3月17日生	1986年 4月 当社入社 2007年10月 当社財務本部財務経理部長 2011年 4月 当社経営戦略本部経営管理部長 2013年12月 当社財務本部経営管理部長 (兼) 関係会社管理部長 2014年 8月 当社中国地区副総支配人 恩梯恩 (中国) 投資有限公司董事 2015年 4月 当社執行役員 2019年 6月 当社執行役 (現任) 2022年 6月 当社取締役 (現任)	(注) 2	42

役職名	氏名	生年月日	略歴	任期	所有株式数 (千株)
取締役	木下 俊平	1962年1月13日生	1988年4月 当社入社 2009年3月 S.N.R. ROULEMENTS (現NTN Europe S.A.) 部長 2013年11月 NTN TRANSMISSIONS EUROPE副社長 2014年10月 当社財務本部副本部長 2018年4月 当社中国地区副総支配人 (兼) 恩梯恩(中国)投資有限公司 副總經理 2021年4月 当社経営戦略本部副本部長 (兼) 経営企画部長 2022年4月 当社執行役(現任) 2023年6月 当社取締役(現任)	(注) 2	41
取締役 監査委員会委員	江上 正樹	1957年12月26日生	1980年4月 当社入社 2009年7月 当社要素技術研究所長 2011年4月 当社先端技術研究所長 2012年4月 当社環境・知財部長 2012年8月 当社環境・知財部長 (兼) 商品化戦略部長 2014年4月 当社自動車事業本部副本部長 2014年10月 当社商品開発研究所長 2015年4月 当社執行役員 2017年4月 当社常務執行役員 2019年6月 当社執行役(2024年3月退任) 2020年7月 当社取締役(現任)	(注) 2	34
取締役 指名委員会委員 監査委員会委員	尾迫 功	1957年6月27日生	1980年4月 当社入社 2002年4月 当社長野製作所品質保証部長 2009年12月 当社桑名製作所副所長 (兼) 超大型工場長 2012年4月 当社執行役員 2014年4月 当社常務執行役員 2019年6月 当社執行役 2021年4月 当社執行役常務 2021年6月 当社執行役(2022年3月退任) 2022年6月 当社取締役(現任)	(注) 2	39
取締役 指名委員会委員 監査委員会委員	川上 良	1967年10月1日生	1999年4月 弁護士登録(大阪弁護士会) 大阪西総合法律事務所(現 弁護士 法人大阪西総合法律事務所)所属 (現任) 2011年4月 大阪大学大学院高等司法研究科 特任教授 2015年6月 当社社外監査役 2019年6月 当社社外取締役(現任) 2020年4月 大阪大学大学院高等司法研究科教授 (2023年3月退官)	(注) 2	-

役職名	氏名	生年月日	略歴	任期	所有株式数 (千株)
取締役 監査委員会委員 報酬委員会委員長	西村 知典	1954年11月5日生	1979年4月 日本電気株式会社入社 2008年4月 同社執行役員 2010年4月 同社執行役員常務 2017年4月 同社シニアオフィサー (2019年6月退任) 2019年7月 N T コンサル代表(現任) 2020年7月 当社社外取締役(現任)	(注) 2	8
取締役 取締役会議長 報酬委員会委員	小松 百合弥	1962年10月18日生	1986年4月 野村證券株式会社入社 1988年4月 クレディスイス信託銀行株式会社 入行 1990年4月 スパークス投資顧問株式会社 (現 スパークス・グループ株式会社) 入社 1996年5月 The Dreyfus Corporation入社 1999年12月 Fiduciary Trust Company International入社 2000年9月 インテラセット株式会社入社 2004年11月 Worldeye Capital Inc.入社 2006年6月 Olympus Capital Holdings Asia入社 2010年7月 大和クオンタム・キャピタル 株式会社入社 2010年8月 大塚化学株式会社執行役員 (2012年12月退任) 2012年8月 株式会社ダウンゴ顧問 2013年1月 株式会社ダウンゴ執行役員 2014年10月 株式会社KADOKAWA・ DWANGO (現 株式会社KADOKAWA) 取締役 株式会社ダウンゴ取締役 (2021年6月退任) 2017年6月 カドカワ株式会社 (現 株式会社KADOKAWA) 執行役員 (2019年2月退任) 2020年7月 当社社外取締役(現任) 2021年6月 株式会社ドリームインキュベータ 社外取締役(現任) 2021年9月 I Aパートナーズ株式会社マネー ング・ディレクター 2022年6月 株式会社ダイセル社外取締役 (現任) 2023年1月 I Aパートナーズ株式会社取締役 (2024年4月退任)	(注) 2	10

役職名	氏名	生年月日	略歴	任期	所有株式数 (千株)
取締役 指名委員会委員長 報酬委員会委員	村越 晃	1958年6月27日生	1982年4月 三菱商事株式会社入社 2012年4月 同社執行役員 2017年4月 同社常務執行役員 2017年6月 同社取締役常務執行役員 2021年4月 同社代表取締役常務執行役員 2022年4月 同社取締役(2022年6月退任) 2022年6月 当社社外取締役(現任) 2023年6月 三菱商事株式会社常勤監査役 (現任)	(注)2	3
取締役 指名委員会委員 監査委員会委員長	木谷 泰夫	1962年7月28日生	1986年4月 株式会社三和銀行 (現 株式会社三菱UFJ銀行) 入行 2012年6月 株式会社三菱東京UFJ銀行 (現 株式会社三菱UFJ銀行) 執行役員(2015年5月退任) 2013年7月 株式会社三菱UFJフィナンシャル・グループ執行役員 (2015年5月退任) 2015年6月 三菱UFJニコス株式会社 常務執行役員(2019年6月退任) 2019年6月 株式会社T&Tアド代表取締役社長 (2023年6月退任) 2023年6月 当社社外取締役(現任)	(注)2	1
取締役 報酬委員会委員	塔下 辰彦	1956年1月14日生	1980年4月 伊藤忠商事株式会社入社 2010年4月 伊藤忠丸紅鉄鋼株式会社執行役員 2013年4月 同社取締役(兼)常務執行役員 2016年4月 同社取締役(兼)専務執行役員 2017年4月 同社代表取締役副社長 2020年4月 同社代表取締役社長 2023年4月 同社相談役(2024年3月退任) 2024年6月 当社社外取締役(現任)	(注)2	-
計					393

- (注)1. 取締役川上良、西村知典、小松百合弥、村越晃、木谷泰夫、塔下辰彦の6氏は、社外役員(会社法施行規則第2条第3項第5号)に該当する社外取締役(会社法第2条第15号)であります。
2. 取締役の任期は、2024年3月期に係る定時株主総会の終結の時から2025年3月期に係る定時株主総会の終結の時までであります。
3. 取締役塔下辰彦氏は、2024年6月27日付で、日本製罐株式会社の社外取締役に就任予定であります。

2) 執行役の状況

役職名	氏名	生年月日	略歴	任期	所有株式数 (千株)
代表執行役 執行役社長 C E O (最高経営責任者) (兼)グループ経営本部長	鶴飼 英一	1957年2月1日生	1) 取締役の状況参照	(注)	114
代表執行役 執行役 C V J アクスル事業本部長 米州地区担当 NTN USA CORP. 取締役会長	宮澤 秀彰	1960年10月18日生	1) 取締役の状況参照	(注)	97
執行役 品質統括本部・複合材料商品事業 部・インド地区担当	市川 博幸	1960年4月18日生	1984年4月 当社入社 2006年8月 当社岡山製作所品質保証部長 2010年10月 当社磐田製作所ニードルベアリング 工場長 2011年4月 当社磐田製作所副所長 (兼)ニードルベアリング工場長 2013年1月 恩梯恩L Y C (洛陽)精密軸承 有限公司部長級 2013年6月 恩梯恩L Y C (洛陽)精密軸承 有限公司社長級 2015年12月 恩梯恩L Y C (洛陽)精密軸承 有限公司社長 2018年1月 当社中国地区副総支配人 (兼)恩梯恩(中国)投資有限公司 副総経理 2018年4月 当社産業機械事業本部副本部長 (兼)桑名製作所長 2021年4月 当社執行役(現任)	(注)	21
執行役 S C M戦略本部長 中国地区・生産技術本部担当	皆見 章行	1960年5月18日生	1983年4月 当社入社 2005年8月 当社生産技術研究所企画管理部長 2008年1月 当社生産技術研究所長 (兼)企画管理部長 2011年10月 南京恩梯恩精密機電有限公司社長級 2015年4月 当社生産戦略部長 2017年4月 当社執行役員 2020年4月 当社執行役(現任)	(注)	35
執行役 グループ経営本部副本部長 人材戦略部・人事部・総務部・法 務部担当	川端 恭弘	1963年5月13日生	1986年4月 当社入社 2008年4月 当社財務本部投資フォロー部長 2008年12月 当社財務本部予算部長 2012年10月 当社財務本部経理部長 2015年10月 当社欧州・アフリカ州地区副総支配 人 2021年4月 当社人事部副本部長(兼)グロー バル人材育成部長 2022年4月 当社執行役(現任)	(注)	11
執行役 グループ経営本部副本部長 経営戦略部・E S G推進部・カー ボンニュートラル戦略推進部・内 部統制推進部担当	木下 俊平	1962年1月13日生	1) 取締役の状況参照	(注)	41

役職名	氏名	生年月日	略歴	任期	所有株式数 (千株)
執行役 グループ経営本部副本部長 コーポレート・コミュニケーション部・ICT戦略部担当	孝橋 宏二	1960年10月21日生	1983年4月 当社入社 2010年2月 当社経営戦略本部広報・IR部長 2015年4月 当社経営戦略本部副本部長 (兼) 広報・IR部長 (兼) 情報企画部長 2016年4月 当社経営戦略本部副本部長 (兼) 情報企画部長 2020年4月 当社情報企画部長 2022年4月 当社執行役(現任)	(注)	26
執行役 CVJアクスル事業本部副本部長 (兼) 事業戦略ユニット長	楯岡 生也	1963年3月6日生	1985年4月 当社入社 2014年6月 当社自動車事業本部パワートレ ン技術部長 2017年1月 NTN BEARING CORP. OF AMERICA 副 社長 2021年4月 NTN USA CORP. 副社長(兼) NTN BEARING CORP. OF AMERICA 副社長 2022年4月 当社自動車事業本部自動車軸受製 品ユニット長 2024年4月 当社執行役(現任)	(注)	3
執行役 軸受事業本部副本部長(兼) 事業 戦略ユニット長	谷尾 雅之	1964年1月21日生	1986年4月 当社入社 2006年4月 当社生産技術研究所生産技術開発 部長 2008年8月 株式会社NTN三重製作所第二工 場長 2010年10月 当社桑名製作所大型工場長 2013年4月 株式会社NTN宝達志水製作所社 長 2015年4月 当社生産技術研究所長 2019年10月 当社生産本部生産改革推進部長 当社生産技術研究所長 2021年4月 当社産業機械事業本部副本部長 (兼) 桑名製作所長 2023年4月 当社アセアン・大洋州・西アジア 地区総支配人 2024年4月 当社執行役(現任)	(注)	6
執行役 CTO(最高技術責任者) 研究部門・未来創造開発本部・新 商品戦略部・知的財産戦略部担当	中野 賀泰	1962年8月3日生	1985年4月 当社入社 2012年4月 当社自動車事業本部自動車技術部 長 2020年4月 当社商品開発研究所長 2021年12月 当社岡山製作所長 当社自動車事業本部事業戦略本部 アクスル製品ユニット長 2024年4月 当社執行役(現任)	(注)	5

役職名	氏名	生年月日	略歴	任期	所有株式数 (千株)
執行役 軸受事業本部長 アセアン・大洋州・西アジア地 区・NTN KOREA CO.,LTD.担当	播磨 悦	1959年4月3日生	1983年4月 当社入社 2007年1月 当社品質管理部長 2009年2月 当社磐田製作所品質保証部長 2010年10月 当社岡山製作所副所長 (兼) 品質保証部長 2011年6月 当社自動車事業本部副本部長 (兼) 岡山製作所長 2011年7月 当社自動車事業本部副本部長 (兼) 岡山製作所長 (兼) 株式会社NTN赤磐製作所社長 2011年10月 当社執行役員 2021年4月 当社執行役(現任)	(注)	62
執行役 CFO(最高財務責任者) (兼)グループ経営本部副本部長 財務戦略部・経理部・欧州・アフ リカ州地区担当	山本 正明	1961年3月17日生	1) 取締役の状況参照	(注)	42
計					468

(注) 執行役の任期は、2024年4月1日から2025年3月31日までであります。

社外取締役の状況

当社は、社外取締役の選任にあたっては、以下に記載の「取締役選任基準」及び「社外取締役の独立性基準」により、資質と独立性を考慮の上、決定しております。

提出日現在の社外取締役6名は全員これらの基準を満たしており、いずれも当社との間に特別な利害関係はなく、社外取締役全員を株式会社東京証券取引所の定めに基づく独立役員として指定し、同取引所に届け出ております。

< 取締役選任基準 >

- ・心身ともに健康であること。
- ・高い倫理観、遵法精神を有していること。
- ・客観的な観点から、建設的な議論ができること。
- ・自らの資質向上に努める意欲が旺盛なこと。
- ・全社的、中長期的な観点から判断する能力に優れていること。
- ・環境、社会の変化に対する先見性、洞察性に優れていること。
- ・各分野における十分な実績、専門性を有していること。(経営者あるいは専門性)
- ・社外取締役については、(1)職務遂行に十分な時間が取れること、(2)別途定める独立性基準を満たしていること、(3)社外取締役間の多様性が確保できること、(4)三委員会のいずれかの委員としての職務を遂行する資質を有していること。

< 社外取締役の独立性基準 >

社外取締役は、当社グループからの独立性を確保するため、以下の各号に掲げる要件のいずれにも該当しなければならない。

- (1) 当社グループの業務執行取締役(会社法2条15号(会社法が改正された場合は改正後の条数による同様の規定)の定義による。)、執行役、会計参与または使用人(以下「業務執行取締役等」という。)でなく、かつ、その就任の前10年間当社グループの業務執行取締役等でなかったこと。
- (2) 就任時および就任の前3年間、以下に該当しないこと。
 - ア 当社の大株主(総議決権の10%以上を保有する者をいい、間接保有形態を含む。以下同じ。)または大株主である組織の業務執行取締役でない取締役および業務執行取締役等
当社グループが大株主である組織の業務執行取締役等
 - イ 当社グループの主要な借入先(直近の会計年度末日時点において当社連結総資産の2%以上の負債を負担する先をいう。)または主要な借入先である組織の業務執行取締役等
 - ウ 当社グループの主幹事証券会社の業務執行取締役等
 - エ 当社グループの主要な取引先(当社グループが物品又は役務の対価として直近3会計年度のいずれかにおいて受け取った金額が当社グループの直近の会計年度の連結売上高の2%以上となる取引先をいう。以下同じ。)または主要な取引先である組織の業務執行取締役等

- 当社グループを主要な取引先とする者（当社グループがその者に対して物品又は役務の対価として直近3会計年度のいずれかにおいて支払った金額がその者の直近の会計年度の連結売上高の2%以上となる者をいう。）またはその組織の業務執行取締役等
- オ 当社グループの会計監査人である監査法人に所属する者
 - カ コンサルタント、会計専門家または法律専門家として、社外取締役としての報酬以外に、当社グループから直近の3会計年度の平均で1,000万円以上の金銭その他の財産を受け取った者または当社グループから直近の3会計年度の平均で多額の金銭その他の財産（1,000万円以上または当該団体の同期間の平均の売上高もしくは収入額の2%以上のいずれか高い方の額をいう。）を受け取った団体に所属する者
 - キ 当社グループから直近の3会計年度の平均で多額の寄付金（1会計年度あたり1,000万円以上をいう。）を受け取った者または多額の寄付金を受け取った団体に所属する者
 - ク 当社グループと役員の相互就任の関係にある者（当社グループの役員、使用人が役員等である組織について、その組織に所属する者が当社グループの役員となる場合をいう。）
- (3) 以下の者の近親者（配偶者および2親等以内の親族をいう。）でないこと。
- ア 就任時に当社グループの業務執行取締役等であり、または、就任の前10年間に当社グループの業務執行取締役等であった者
 - イ 第(2)号のいずれかに該当する者（重要でない使用人および所属する者は除く。）

社外取締役川上良氏は、企業法務に精通する弁護士としての豊富な経験に基づく幅広い知見等を有しており、業務執行者から独立した立場での適切な発言等、職務を通じて経営の透明性・公正性を高める観点から監督を行うことで当社の持続的な企業価値の向上を図ることが期待できるため、社外取締役に選任しております。

社外取締役西村知典氏は、日本電気株式会社の執行役員常務等の経営者としての豊富な経験に基づく幅広い知見等を有しており、業務執行者から独立した立場での適切な発言等、職務を通じて経営の透明性・公正性を高める観点から監督を行うことで当社の持続的な企業価値の向上を図ることが期待できるため、社外取締役に選任しております。なお当社は同社にコンサルティング業務を委託しておりますが、同社売上高に占めるその割合は軽微(0.1%未満)です。

社外取締役小松百合弥氏は、株式会社ダウンゴの取締役等の経営者としての豊富な経験に基づく幅広い知見等を有しており、業務執行者から独立した立場での適切な発言等、職務を通じて経営の透明性・公正性を高める観点から監督を行うことで当社の持続的な企業価値の向上を図ることが期待できるため、社外取締役に選任しております。

社外取締役村越晃氏は、三菱商事株式会社の代表取締役常務執行役員等の経営者としての豊富な経験に基づく幅広い知見等を有しており、業務執行者から独立した立場での適切な発言等、職務を通じて経営の透明性・公正性を高める観点から監督を行うことで当社の持続的な企業価値の向上を図ることが期待できるため、社外取締役に選任しております。

社外取締役木谷泰夫氏は、長年の銀行における経験と財務等に関する知見等を有しており、業務執行者から独立した立場での適切な発言等、職務を通じて経営の透明性・公正性を高める観点から監督を行うことで当社の持続的な企業価値の向上を図ることが期待できるため、社外取締役に選任しております。なお同氏は当社のメインバンクである株式会社三菱東京UFJ銀行（現 株式会社三菱UFJ銀行）出身者であります。退任して相当期間が経過し、かつ当社は複数の金融機関と取引しております。また、同氏は株式会社T&Tアドの元代表取締役社長であります。当社は同社に屋外広告塔の管理業務等を委託しておりますが、同社売上高に占めるその割合は軽微(0.1%未満)であります。

社外取締役塔下辰彦氏は、伊藤忠丸紅鉄鋼株式会社の代表取締役社長等の経営者としての豊富な経験に基づく幅広い知見等を有しており、業務執行者から独立した立場での適切な発言等、職務を通じて経営の透明性・公正性を高める観点から監督を行うことで当社の持続的な企業価値の向上を図ることが期待できるため、社外取締役に選任しております。なお当社は同社から鋼材等を調達しておりますが、同社売上高に占めるその割合は軽微(0.1%未満)であります。

(3) 【監査の状況】

監査委員会監査の状況

提出日現在の監査委員会は5名の取締役で構成され、うち3名は社外取締役です。

なお、監査委員長である木谷泰夫氏は銀行において長年の業務経験を有しており、財務に関する相当程度の知見を有しております。

監査委員会は、監査委員会で決定した監査基準、監査方針、監査計画等に基づき、取締役会その他重要な会議に出席するほか、取締役及び執行役並びに使用人等からその職務の執行状況について報告を受け又は聴取し、取締役及び執行役の職務執行を監査しております。

(当事業年度における活動状況)

当事業年度において、当社は監査委員会を15回開催し、主に監査の方針及び監査計画の策定、会計監査人の監査計画の内容に関する評価、会計監査人の選定に関する評価及び内部統制システムの整備・運用状況の評価等について審議いたしました。なお、各委員の出席状況は以下のとおりであります。

氏名等		出席状況
常勤監査委員（委員長・社外取締役）（注）	木谷 泰夫	10回/10回（100％）
常勤監査委員（委員長・社外取締役）（注）	川原 廣治	5回/5回（100％）
常勤監査委員	尾迫 功	15回/15回（100％）
監査委員（社外取締役）	川上 良	15回/15回（100％）
監査委員（社外取締役）	西村 知典	15回/15回（100％）

（注）川原廣治氏は2023年6月27日付で退任し、委員長は同日付けで委員に就任した木谷泰夫氏に交代いたしました。

常勤監査委員は経営会議への出席、重要な文書類等の閲覧を行い、その結果を監査委員会に報告し、情報共有を図っております。各監査委員は取締役会、執行役会のほか、サステナビリティ委員会、リスク管理委員会、コンプライアンス委員会及び公正取引監察委員会等、内部統制システムを運用する委員会に出席し、モニタリングを行っております。

なお、監査委員会、会計監査人及び経営監査部は、定期的に会合を持ち監査方針、監査計画、監査結果等について情報・意見交換を図る等、監査の効率と実効性の向上に努めております。

内部監査の状況

当社では、経営監査部が、金融商品取引法に基づく内部統制システムの監査を含めた内部監査業務を担当しており、その人員は、提出日現在で5名です。経営監査部は、当社グループの各部門の業務の遂行状況について、法令や社内規程等に対する準拠性、妥当性、事業活動の有効性、効率性の観点から内部監査を実施し、その結果に基づく改善への助言や提言を行うと共に、改善対策の実施状況の確認、フォローアップ監査を行っております。また内部監査の結果を代表取締役社長及び監査委員会等に報告しております。

会計監査の状況

当連結会計年度における会計監査の状況は以下のとおりであります。

a. 監査法人の名称

EY新日本有限責任監査法人

b. 継続監査期間

45年間

c. 業務を執行した公認会計士

指定有限責任社員 業務執行社員 内田聡

指定有限責任社員 業務執行社員 高井大基

d. 監査業務に係る補助者の構成

当社の会計監査業務に係る補助者は公認会計士18名、会計士試験合格者13名、その他24名であります。

e. 監査法人の選定方針と理由

会計監査人を選定するにあたって監査委員会は当社の会計監査に必要とされる専門性、独立性、品質管理体制に加え、国際的なネットワークファームの活用により国際事業等への事業展開に対応できることなどを重視しております。EY新日本有限責任監査法人は上記の選定方針と適合すると判断しております。

f. 監査委員及び監査委員会による監査法人の評価

当社の監査委員会は、監査法人に対して以下の観点で評価を行っております。この評価において、特段の問題点は認められませんでした。

- 監査法人の品質管理
- 監査チーム
- 監査報酬等
- 監査委員等とのコミュニケーション
- 経営者等との関係
- グループ監査
- 不正リスク

監査報酬の内容等

a. 監査公認会計士等に対する報酬

区分	前連結会計年度		当連結会計年度	
	監査証明業務に基づく報酬（百万円）	非監査業務に基づく報酬（百万円）	監査証明業務に基づく報酬（百万円）	非監査業務に基づく報酬（百万円）
提出会社	143	-	149	19
連結子会社	58	-	51	-
計	201	-	200	19

当社における非監査業務の内容は、当連結会計年度においてはコンフォートレター作成業務です。また、当連結会計年度は、上記以外に前連結会計年度の監査に係る追加報酬2百万円を支払っております。

b. 監査公認会計士等と同一のネットワーク（Ernst & Young）に属する組織に対する報酬（a.を除く）

区分	前連結会計年度		当連結会計年度	
	監査証明業務に基づく報酬（百万円）	非監査業務に基づく報酬（百万円）	監査証明業務に基づく報酬（百万円）	非監査業務に基づく報酬（百万円）
提出会社	-	24	-	16
連結子会社	390	55	380	123
計	390	79	380	139

当社における非監査業務の内容は、前連結会計年度及び当連結会計年度ともに、税務に係るコンサルティング業務です。連結子会社における非監査業務の内容は、前連結会計年度及び当連結会計年度ともに、主に海外連結子会社における会計及び税務に係るコンサルティング業務です。上記の他に、当社の非連結子会社が支払った又は支払うべき報酬はありません。

c. その他の重要な監査証明業務に基づく報酬の内容

（前連結会計年度）

該当事項はありません。

（当連結会計年度）

該当事項はありません。

d. 監査報酬の決定方針

監査日数、会社の規模及び業務の特性等の要素を勘案し、適切に決定しております。

e. 監査委員会が会計監査人の報酬等に同意した理由

取締役会が提案した会計監査人に対する報酬等に対して、当社の監査委員会が会社法第399条第1項の同意をした理由は、監査日数、会社の規模及び業務の特性等に照らし、合理的と考えられるためです。

(4) 【役員の報酬等】

役員の報酬等の額又はその算定方法の決定に関する方針に係る事項

報酬委員会は、役員の報酬等の額又はその算定方法の決定に関する方針を以下のとおり決定しております。当事業年度に係る取締役及び執行役の個人別の報酬等の内容につきましても、報酬委員会で十分審議した結果に基づくものであり、報酬委員会は本方針に沿うものであると判断しております。

- 1) 報酬方針および報酬金額は報酬委員会で決定する。
- 2) 報酬体系
 - ア 取締役（執行役兼務者を除く）については、経営を監督する立場にあることから、固定報酬のみとする（取締役会議長、各委員会の委員長及び委員報酬あり）。
 - イ 執行役については、固定報酬と業績連動報酬（年次インセンティブ（賞与）、中長期型インセンティブ（株式報酬））で構成する。なお、固定報酬は基本報酬、責任者報酬、代表権報酬とする。
 - ウ 固定報酬と業績連動報酬の割合は、概ね6：4を標準とする。
 - エ 固定報酬、業績連動報酬及び比率等は定期的に外部の客観的調査データ等を活用しながら妥当な水準を設定する。
 - オ 年次インセンティブ（賞与）は、執行役に対し、単年度業績を反映した金銭報酬として前年度の連結業績指標等に基づき、支給の有無と支給の場合の総額を決定する。執行役の個人別の支給額は、支給総額の範囲内で、各執行役のESG項目を含む重点目標施策の推進状況等を勘案して支給の有無及びその額を決定する。賞与の算定に関わる指標は、利益成長の達成度を重視する視点から、連結業績の売上高、営業利益及び当期利益を基本として設定する。なお、支給は、報酬委員会の決定を経て、年1回6月に支給する。
 - カ 中長期型インセンティブ（株式報酬）は、中期経営計画の主要目標値に対する達成度に基づき当社株式を交付（一定割合は株式を換価して金銭を給付）するものとし、中期経営計画の目標達成へのインセンティブと株主価値向上への貢献意欲を高めるとともに、自社株保有の促進を図る。中長期の業績目標は、経営方針を勘案し重要な経営指標（営業利益率、売上高等）とする。
 - キ 報酬水準、報酬構成（固定報酬と業績連動報酬）等は、適時・適切に報酬委員会で議論する。

役員区分ごとの報酬等の総額、報酬等の種類別の総額及び対象となる役員の員数

区分	報酬等の総額	固定報酬		業績連動報酬			
		金銭報酬				非金銭報酬	
		基本報酬		賞与		株式報酬	
		人数	金額	人数	金額	人数	金額
取締役 (うち社外)	117百万円 (89百万円)	8名 (7名)	117百万円 (89百万円)	- (-)	- (-)	- (-)	- (-)
執行役	513百万円	14名	357百万円	14名	83百万円	14名	73百万円
合計	631百万円	22名	474百万円	14名	83百万円	14名	73百万円

- (注) 1. 取締役を兼務する執行役については、対象となる役員の人員及び支給された報酬等は執行役の欄に記載しております。
2. 賞与の額は、当期における役員賞与引当金繰入額であります。また当期に支払った前期に対する役員賞与の額は61百万円であります。
3. 株式報酬の額は、当期の業績に基づくポイントに係る費用計上額であります。なお、当該費用計上額の50%相当分については、換価した上で換価処分金相当額の金銭で対象者に給付される予定です。

業績連動報酬等に関する事項

当社では、業績連動報酬として、執行役に対し賞与及び株式報酬を支給等しております。

賞与につきましては、単年度の業績水準や各執行役のESG項目を含む重点目標施策の推進状況を総合的に勘案の上、報酬委員会で審議の上、個人別の支給額を決定しております。

株式報酬につきましては、当期に係る報酬の算定の基礎として使用した業績指標は、中期経営計画の重要目標と連動した経営指標を採用しており、その内容及び当期実績は以下のとおりであります。個人別の報酬内容は、中期経営計画で掲げる業績目標の達成度等に応じて算定されます。

指標	目標	実績
連結営業利益率	6.0%	3.4%
ROIC	5.6%	3.2%
ネットD/Eレシオ	1.46倍	0.89倍
連結売上高	7,100億円	8,362億円
棚卸資産回転率	4.1回	3.2回

非金銭報酬等に関する事項

当社は、中長期的な業績の向上達成意欲と株主価値の増大への貢献意識を高め、株主の皆様と利害を共有することを目的として、中期経営計画で示す会社業績との連動性が高く、かつ透明性及び客観性の高い役員報酬制度として業績連動型株式報酬制度を導入しております。本制度は、役員報酬 B I P (Board Incentive Plan) 信託(以下「B I P 信託」という。)と称される仕組みを採用しております。B I P 信託とは、米国の業績連動型株式報酬制度及び譲渡制限付株式報酬制度を参考にした役員に対するインセンティブプランであり、B I P 信託により取得した当社株式及び当社株式の換価処分相当額の金銭を、中期経営計画で掲げる業績目標の達成度等に応じて、執行役に交付及び給付するものです。

報酬委員会の活動状況等

提出日現在の報酬委員会は、6名の取締役で構成され、うち4名は社外取締役です。

当事業年度において、当社は報酬委員会を5回開催し、主に執行役の個人別の報酬額の決定、新中期経営計画における中長期業績連動型役員報酬制度等を審議いたしました。

なお、各委員の出席状況は以下のとおりであります。

氏名等		出席状況
報酬委員(委員長・社外取締役)	西村 知典	5回/5回(100%)
報酬委員(社外取締役)	小松 百合弥	5回/5回(100%)
報酬委員(社外取締役)(注1)	村越 晃	4回/4回(100%)
報酬委員(社外取締役)(注2)	川上 良	1回/1回(100%)
報酬委員	鵜飼 英一	5回/5回(100%)
報酬委員	山本 正明	5回/5回(100%)

(注) 1. 村越晃氏は2023年6月27日付で就任いたしました。

2. 川上良氏は2023年6月27日付で退任いたしました。

(5) 【株式の保有状況】

投資株式の区分の基準及び考え方

当社は、保有目的が純投資目的である投資株式と純投資目的以外の目的である投資株式の区分について、純投資目的である投資株式は、専ら株式の価値の変動又は株式に係る配当によって利益を受けることを目的とするものとし、純投資目的以外の目的である投資株式（政策保有株式）は、当社の中長期的な企業価値向上の観点から、安定的・長期的な取引関係の維持・強化等を目的とするものとして区分しております。

保有目的が純投資目的以外の目的である投資株式

イ．保有方針及び保有の合理性を検証する方法並びに個別銘柄の保有の適否に関する取締役会等における検証の内容

当社は、当社の中長期的な企業価値向上の観点から、安定的・長期的な取引関係の維持・強化等を目的に、他の会社の株式を政策保有株式として保有しております。

政策保有株式については、銘柄毎の取引状況や配当、株価変動等のリターンやリスクも踏まえ、保有目的に合致しているかを定期的に検証しており、保有目的に合致しないと判断する銘柄については縮減を図ります。

なお、2024年3月31日現在で保有している銘柄については、個別に保有の適否を検証した結果、全ての銘柄について保有が適当であることを確認しております。

ロ．銘柄数及び貸借対照表計上額

	銘柄数 (銘柄)	貸借対照表計上額の 合計額(百万円)
非上場株式	25	1,294
非上場株式以外の株式	1	47

(当事業年度において株式数が増加した銘柄)

	銘柄数 (銘柄)	株式数の増加に係る取得 価額の合計額(百万円)	株式数の増加の理由
非上場株式	-	-	-
非上場株式以外の株式	-	-	-

(当事業年度において株式数が減少した銘柄)

	銘柄数 (銘柄)	株式数の減少に係る売却 価額の合計額(百万円)
非上場株式	-	-
非上場株式以外の株式	12	4,658

(注) 非上場株式以外の株式12銘柄4,658百万円のうち、9銘柄2,957百万円は当事業年度中に退職給付信託に拋出してあります。

八．特定投資株式及びみなし保有株式の銘柄ごとの株式数、貸借対照表計上額等に関する情報
特定投資株式

銘柄	当事業年度	前事業年度	保有目的、業務提携等の概要、 定量的な保有効果 及び株式数が増加した理由	当社の株式の 保有の有無
	株式数（株）	株式数（株）		
	貸借対照表計上額 （百万円）	貸借対照表計上額 （百万円）		
株式会社群馬銀行	54,000	108,709	資金決済等の銀行取引を行っており、取引関係の維持・強化を目的に保有しております。定量的な保有効果を記載することは困難ですが、取引状況や配当、株価変動等のリターンやリスクも踏まえ、保有の適否を検証のうえ保有を継続しております。	有
	47	48		
オークマ株式会社	-	139,685	当事業年度中に全株を退職給付信託に拋出してあります。	有
	-	825		
日本トムソン株式会社	-	1,000,000	当事業年度中に全株を退職給付信託に拋出してあります。	有
	-	581		
東海旅客鉄道株式会社	-	33,900	当事業年度中に全株を退職給付信託に拋出してあります。	無
	-	535		
東京海上ホールディングス株式会社	-	126,300	当事業年度中に全株を退職給付信託に拋出してあります。	有
	-	321		
岡谷鋼機株式会社	-	17,000	当事業年度中に全株を退職給付信託に拋出してあります。	有
	-	176		
株式会社大垣共立銀行	-	50,000	当事業年度中に全株を退職給付信託に拋出してあります。	有
	-	89		
東日本旅客鉄道株式会社	-	10,000	当事業年度中に全株を退職給付信託に拋出してあります。	無
	-	73		
西日本旅客鉄道株式会社	-	10,000	当事業年度中に全株を退職給付信託に拋出してあります。	無
	-	54		
中外炉工業株式会社	-	9,900	当事業年度中に全株を退職給付信託に拋出してあります。	有
	-	18		
川崎重工業株式会社	-	259,400	当事業年度中に全株を売却してあります。	無
	-	750		
高周波熱錬株式会社	-	836,215	当事業年度中に全株を売却してあります。	無
	-	581		

みなし保有株式

銘柄	当事業年度	前事業年度	保有目的、業務提携等の概要、 定量的な保有効果 及び株式数が増加した理由	当社の株式の 保有の有無
	株式数(株)	株式数(株)		
	貸借対照表計上額 (百万円)	貸借対照表計上額 (百万円)		
株式会社三菱UFJ フィナンシャル・グループ	4,791,200	7,186,800	資金決済等の銀行取引を行っており、取引関係の維持・強化を目的に、従業員の退職給付の原資として信託拠出し、議決権行使に関する指図権限を有しております。定量的な保有効果を記載することは困難ですが、取引状況や配当、株価変動等のリターンやリスクも踏まえ、保有の適否を検証のうえ保有を継続しております。	有
	7,459	6,093		
東京海上ホールディングス株式会社	336,300	210,000	同子会社との間で損害保険契約、ファシリティサービス委託等を行っており、取引関係の維持・強化を目的に、従業員の退職給付の原資として信託拠出し、議決権行使に関する指図権限を有しております。定量的な保有効果を記載することは困難ですが、取引状況や配当、株価変動等のリターンやリスクも踏まえ、保有の適否を検証のうえ保有を継続しております。	有
	1,581	534		
オークマ株式会社	139,685	-	主に産業機械事業において当社商品の販売等を行っており、取引関係の維持・強化を目的に従業員の退職給付の原資として信託拠出し、議決権行使に関する指図権限を有しております。定量的な保有効果を記載することは困難ですが、取引状況や配当、株価変動等のリターンやリスクも踏まえ、保有の適否を検証のうえ保有を継続しております。	有
	994	-		
日本トムソン株式会社	1,000,000	-	主に産業機械事業において当社商品の販売等を行っており、取引関係の維持・強化を目的に従業員の退職給付の原資として信託拠出し、議決権行使に関する指図権限を有しております。定量的な保有効果を記載することは困難ですが、取引状況や配当、株価変動等のリターンやリスクも踏まえ、保有の適否を検証のうえ保有を継続しております。	有
	642	-		
東海旅客鉄道株式会社	169,500	-	主に産業機械事業において当社商品の販売等を行っており、取引関係の維持・強化を目的に従業員の退職給付の原資として信託拠出し、議決権行使に関する指図権限を有しております。定量的な保有効果を記載することは困難ですが、取引状況や配当、株価変動等のリターンやリスクも踏まえ、保有の適否を検証のうえ保有を継続しております。	無
	631	-		

銘柄	当事業年度	前事業年度	保有目的、業務提携等の概要、 定量的な保有効果 及び株式数が増加した理由	当社の株式の 保有の有無
	株式数(株)	株式数(株)		
	貸借対照表計上額 (百万円)	貸借対照表計上額 (百万円)		
岡谷鋼機株式会社	17,000	-	主に鋼材等の原材料調達を行っており、取引関係の維持・強化を目的に従業員の退職給付の原資として信託拠出し、議決権行使に関する指図権限を有しております。定量的な保有効果を記載することは困難ですが、取引状況や配当、株価変動等のリターンやリスクも踏まえ、保有の適否を検証のうえ保有を継続しております。	有
	287	-		
株式会社大垣共立銀行	50,000	-	資金決済等の銀行取引を行っており、取引関係の維持・強化を目的に従業員の退職給付の原資として信託拠出し、議決権行使に関する指図権限を有しております。定量的な保有効果を記載することは困難ですが、取引状況や配当、株価変動等のリターンやリスクも踏まえ、保有の適否を検証のうえ保有を継続しております。	有
	109	-		
東日本旅客鉄道株式会社	10,000	-	主に産業機械事業において当社商品の販売等を行っており、取引関係の維持・強化を目的に従業員の退職給付の原資として信託拠出し、議決権行使に関する指図権限を有しております。定量的な保有効果を記載することは困難ですが、取引状況や配当、株価変動等のリターンやリスクも踏まえ、保有の適否を検証のうえ保有を継続しております。	無
	87	-		
西日本旅客鉄道株式会社	10,000	-	主に産業機械事業において当社商品の販売等を行っており、取引関係の維持・強化を目的に従業員の退職給付の原資として信託拠出し、議決権行使に関する指図権限を有しております。定量的な保有効果を記載することは困難ですが、取引状況や配当、株価変動等のリターンやリスクも踏まえ、保有の適否を検証のうえ保有を継続しております。	無
	62	-		
中外炉工業株式会社	9,900	-	主に機械装置の補修委託等を行っており、取引関係の維持・強化を目的に従業員の退職給付の原資として信託拠出し、議決権行使に関する指図権限を有しております。定量的な保有効果を記載することは困難ですが、取引状況や配当、株価変動等のリターンやリスクも踏まえ、保有の適否を検証のうえ保有を継続しております。	無
	30	-		
スズキ株式会社	-	664,000	当事業年度中に全株売却しております。	有
	-	3,189		

銘柄	当事業年度	前事業年度	保有目的、業務提携等の概要、 定量的な保有効果 及び株式数が増加した理由	当社の株式の 保有の有無
	株式数(株)	株式数(株)		
	貸借対照表計上額 (百万円)	貸借対照表計上額 (百万円)		
本田技研工業株式会社	-	392,000	当事業年度中に全株売却しております。	有
	-	1,375		
株式会社いよぎん ホールディングス	-	700,000	当事業年度中に全株売却しております。	有
	-	526		
マツダ株式会社	-	420,000	当事業年度中に全株売却しております。	無
	-	514		
株式会社SUBARU	-	240,000	当事業年度中に全株売却しております。	無
	-	507		
サンデン株式会社	-	60,000	当事業年度中に全株売却しております。	無
	-	12		

- (注) 1. 貸借対照表計上額の上位銘柄を選定する段階で、特定投資株式とみなし保有株式を合算しておりません。
2. 株式会社三菱UFJフィナンシャル・グループは当社株式を保有しておりませんが、同社子会社である株式会社三菱UFJ銀行、三菱UFJ信託銀行株式会社及び三菱UFJモルガン・スタンレー証券株式会社は当社株式を保有しております。
3. 東京海上ホールディングス株式会社は当社株式を保有しておりませんが、同社子会社である東京海上日動火災保険株式会社、東京海上日動ファシリティーズ株式会社は当社株式を保有しております。
4. 東海旅客鉄道株式会社は、2023年9月30日を基準日(効力発生日:2023年10月1日)として普通株式1株につき5株の割合で株式分割を行っております。
5. 東日本旅客鉄道株式会社は、2024年3月31日を基準日(効力発生日:2024年4月1日)として普通株式1株につき3株の割合で株式分割を行っており、効力発生日時点の株式数は30,000株です。
6. 西日本旅客鉄道株式会社は、2024年3月31日を基準日(効力発生日:2024年4月1日)として普通株式1株につき2株の割合で株式分割を行っており、効力発生日時点の株式数は20,000株です。
7. 株式会社いよぎんホールディングスは当社株式を保有しておりませんが、同社子会社である株式会社伊予銀行は当社株式を保有しております。

第5【経理の状況】

連結財務諸表及び財務諸表の作成方法について

- (1) 当社の連結財務諸表は、「連結財務諸表の用語、様式及び作成方法に関する規則」(1976年大蔵省令第28号)に基づいて作成しております。
- (2) 当社の財務諸表は、「財務諸表等の用語、様式及び作成方法に関する規則」(1963年大蔵省令第59号。以下「財務諸表等規則」という。)に基づいて作成しております。

また、当社は、特例財務諸表提出会社に該当し、財務諸表等規則第127条の規定により財務諸表を作成していません。

監査証明について

当社は、金融商品取引法第193条の2第1項の規定に基づき、連結会計年度(2023年4月1日から2024年3月31日まで)の連結財務諸表及び事業年度(2023年4月1日から2024年3月31日まで)の財務諸表について、EY新日本有限責任監査法人による監査を受けております。

連結財務諸表等の適正性を確保するための特段の取組みについて

当社は、連結財務諸表等の適正性を確保するための特段の取組みを行っております。具体的には、会計基準等の内容を適切に把握し、会計基準等の変更等についての確に対応することができる体制を整備するため、公益財団法人財務会計基準機構へ加入し、常時、会計基準等に係る最新情報を収集しております。

また、企業会計基準委員会、又は監査法人等の行う研修等に参加しております。

1【連結財務諸表等】

(1)【連結財務諸表】

【連結貸借対照表】

(単位：百万円)

	前連結会計年度 (2023年3月31日)	当連結会計年度 (2024年3月31日)
資産の部		
流動資産		
現金及び預金	111,658	130,035
受取手形及び売掛金	129,760	120,554
電子記録債権	6,902	7,334
商品及び製品	116,695	136,103
仕掛品	62,256	65,046
原材料及び貯蔵品	60,434	63,645
短期貸付金	21	61
その他	42,086	41,287
貸倒引当金	790	1,140
流動資産合計	529,024	562,928
固定資産		
有形固定資産		
建物及び構築物	247,774	264,183
減価償却累計額	159,103	172,975
建物及び構築物(純額)	2 88,671	2 91,207
機械装置及び運搬具	778,061	836,397
減価償却累計額	659,788	712,591
機械装置及び運搬具(純額)	2 118,272	2 123,805
土地	2 33,452	2 32,502
建設仮勘定	17,424	16,356
その他	67,107	72,274
減価償却累計額	60,815	65,078
その他(純額)	2 6,291	2 7,196
有形固定資産合計	264,113	271,068
無形固定資産		
のれん	1,768	1,554
その他	38,121	33,878
無形固定資産合計	39,890	35,432
投資その他の資産		
投資有価証券	1 25,434	1 22,270
繰延税金資産	4,219	7,336
退職給付に係る資産	3,312	6,304
その他	4,049	5,881
貸倒引当金	217	969
投資その他の資産合計	36,799	40,823
固定資産合計	340,802	347,324
資産合計	869,827	910,252

(単位：百万円)

	前連結会計年度 (2023年3月31日)	当連結会計年度 (2024年3月31日)
負債の部		
流動負債		
支払手形及び買掛金	67,283	65,462
電子記録債務	68,340	73,245
短期借入金	161,943	125,714
1年内償還予定の社債	-	10,000
未払法人税等	4,307	7,148
役員賞与引当金	117	116
その他	67,083	78,218
流動負債合計	369,074	359,906
固定負債		
社債	80,000	70,000
転換社債型新株予約権付社債	-	22,084
長期借入金	129,349	134,264
製品補償引当金	251	743
退職給付に係る負債	34,862	21,577
その他	18,863	20,853
固定負債合計	263,327	269,523
負債合計	632,402	629,430
純資産の部		
株主資本		
資本金	54,346	54,346
資本剰余金	67,970	67,970
利益剰余金	69,166	75,770
自己株式	856	834
株主資本合計	190,626	197,253
その他の包括利益累計額		
その他有価証券評価差額金	1,255	211
為替換算調整勘定	28,079	57,533
退職給付に係る調整累計額	697	9,332
その他の包括利益累計額合計	30,032	67,076
非支配株主持分	16,765	16,491
純資産合計	237,425	280,822
負債純資産合計	869,827	910,252

【連結損益計算書及び連結包括利益計算書】
【連結損益計算書】

(単位：百万円)

	前連結会計年度 (自 2022年4月1日 至 2023年3月31日)	当連結会計年度 (自 2023年4月1日 至 2024年3月31日)
売上高	773,960	836,285
売上原価	2 648,047	2 691,008
売上総利益	125,912	145,277
販売費及び一般管理費	1, 2 108,766	1, 2 117,128
営業利益	17,145	28,149
営業外収益		
受取利息	1,146	1,418
受取配当金	278	260
持分法による投資利益	1,459	486
デリバティブ評価益	2,035	-
為替差益	-	1,024
その他	2,499	2,423
営業外収益合計	7,419	5,612
営業外費用		
支払利息	5,910	8,519
為替差損	3,378	-
その他	3,228	5,241
営業外費用合計	12,517	13,760
経常利益	12,047	20,001
特別利益		
有形固定資産売却益	3 1,716	3 2,333
退職給付信託設定益	-	1,540
投資有価証券売却益	-	690
特別利益合計	1,716	4,564
特別損失		
減損損失	4 1,609	4 4,168
事業再編損	5 1,348	5 3,119
災害による損失	-	6 726
特別損失合計	2,957	8,013
税金等調整前当期純利益	10,807	16,551
法人税、住民税及び事業税	7,253	10,635
法人税等調整額	8,307	6,252
法人税等合計	1,054	4,383
当期純利益	11,861	12,168
非支配株主に帰属する当期純利益	1,493	1,599
親会社株主に帰属する当期純利益	10,367	10,568

【連結包括利益計算書】

(単位：百万円)

	前連結会計年度 (自 2022年4月1日 至 2023年3月31日)	当連結会計年度 (自 2023年4月1日 至 2024年3月31日)
当期純利益	11,861	12,168
その他の包括利益		
その他有価証券評価差額金	210	1,043
為替換算調整勘定	11,307	29,437
退職給付に係る調整額	1,417	8,607
持分法適用会社に対する持分相当額	918	1,080
その他の包括利益合計	13,853	38,081
包括利益	25,715	50,250
(内訳)		
親会社株主に係る包括利益	24,128	47,613
非支配株主に係る包括利益	1,587	2,636

【連結株主資本等変動計算書】

前連結会計年度（自 2022年4月1日 至 2023年3月31日）

(単位：百万円)

	株主資本				
	資本金	資本剰余金	利益剰余金	自己株式	株主資本合計
当期首残高	54,346	67,970	60,127	866	181,578
当期変動額					
剰余金の配当			1,329		1,329
親会社株主に帰属する当期純利益			10,367		10,367
自己株式の取得				0	0
自己株式の処分				9	9
株主資本以外の項目の当期変動額（純額）					
当期変動額合計	-	-	9,038	9	9,048
当期末残高	54,346	67,970	69,166	856	190,626

	その他の包括利益累計額				非支配株主持分	純資産合計
	その他有価証券 評価差額金	為替換算調整勘 定	退職給付に係る 調整累計額	その他の包括利 益累計額合計		
当期首残高	1,044	16,025	797	16,272	18,574	216,425
当期変動額						
剰余金の配当						1,329
親会社株主に帰属する当期純利益						10,367
自己株式の取得						0
自己株式の処分						9
株主資本以外の項目の当期変動額（純額）	210	12,054	1,495	13,760	1,808	11,951
当期変動額合計	210	12,054	1,495	13,760	1,808	20,999
当期末残高	1,255	28,079	697	30,032	16,765	237,425

当連結会計年度（自 2023年4月1日 至 2024年3月31日）

(単位：百万円)

	株主資本				
	資本金	資本剰余金	利益剰余金	自己株式	株主資本合計
当期首残高	54,346	67,970	69,166	856	190,626
当期変動額					
剰余金の配当			3,987		3,987
親会社株主に帰属する当期純利益			10,568		10,568
連結範囲の変動			22		22
自己株式の取得				1	1
自己株式の処分				23	23
株主資本以外の項目の当期変動額（純額）					
当期変動額合計	-	-	6,604	22	6,626
当期末残高	54,346	67,970	75,770	834	197,253

	その他の包括利益累計額				非支配株主持分	純資産合計
	その他有価証券 評価差額金	為替換算調整勘 定	退職給付に係る 調整累計額	その他の包括利 益累計額合計		
当期首残高	1,255	28,079	697	30,032	16,765	237,425
当期変動額						
剰余金の配当						3,987
親会社株主に帰属する当期純利益						10,568
連結範囲の変動						22
自己株式の取得						1
自己株式の処分						23
株主資本以外の項目の当期変動額（純額）	1,043	29,453	8,634	37,044	274	36,770
当期変動額合計	1,043	29,453	8,634	37,044	274	43,396
当期末残高	211	57,533	9,332	67,076	16,491	280,822

【連結キャッシュ・フロー計算書】

(単位：百万円)

	前連結会計年度 (自 2022年4月1日 至 2023年3月31日)	当連結会計年度 (自 2023年4月1日 至 2024年3月31日)
営業活動によるキャッシュ・フロー		
税金等調整前当期純利益	10,807	16,551
減価償却費	42,048	41,802
減損損失	1,609	4,168
のれん償却額	214	214
事業再編損	1,348	3,119
災害による損失	-	726
貸倒引当金の増減額（は減少）	308	979
役員賞与引当金の増減額（は減少）	88	0
製品補償引当金の増減額（は減少）	157	491
退職給付に係る負債の増減額（は減少）	1,228	1,671
退職給付に係る資産の増減額（は増加）	1,756	2,964
受取利息及び受取配当金	1,424	1,678
支払利息	5,910	8,519
為替換算調整差額/為替差損益（は益）	3,519	8,638
デリバティブ評価損益（は益）	2,035	906
持分法による投資損益（は益）	1,459	486
有形固定資産売却損益（は益）	1,716	2,333
退職給付信託設定損益（は益）	-	1,540
投資有価証券売却損益（は益）	-	690
売上債権の増減額（は増加）	1,210	18,667
棚卸資産の増減額（は増加）	15,044	3,885
仕入債務の増減額（は減少）	11,443	2,206
その他	1,949	9,079
小計	44,079	79,129
利息及び配当金の受取額	2,575	2,288
利息の支払額	5,165	8,443
法人税等の支払額	7,271	7,871
営業活動によるキャッシュ・フロー	34,219	65,103
投資活動によるキャッシュ・フロー		
定期預金の預入による支出	2,314	4,834
定期預金の払戻による収入	8,709	3,168
有形固定資産の取得による支出	19,705	24,725
有形固定資産の売却による収入	2,210	2,555
無形固定資産の取得による支出	4,020	2,333
投資有価証券の売却による収入	-	1,638
関係会社株式の取得による支出	26	-
短期貸付金の純増減額（は増加）	39	35
その他	1,248	403
投資活動によるキャッシュ・フロー	13,858	24,970

(単位：百万円)

	前連結会計年度 (自 2022年4月1日 至 2023年3月31日)	当連結会計年度 (自 2023年4月1日 至 2024年3月31日)
財務活動によるキャッシュ・フロー		
短期借入金の純増減額（は減少）	377	18,440
長期借入れによる収入	22,541	53,084
長期借入金の返済による支出	52,832	76,031
配当金の支払額	1,329	3,987
リース債務の返済による支出	3,138	4,059
セール・アンド・リースバックによる収入	5,264	-
転換社債型新株予約権付社債の発行による収入	-	22,110
その他	3,386	2,888
財務活動によるキャッシュ・フロー	33,258	30,212
現金及び現金同等物に係る換算差額	2,112	6,485
現金及び現金同等物の増減額（は減少）	10,785	16,406
現金及び現金同等物の期首残高	121,460	110,675
新規連結に伴う現金及び現金同等物の増加額	-	184
現金及び現金同等物の期末残高	110,675	127,266

【注記事項】

(連結財務諸表作成のための基本となる重要な事項)

1. 連結の範囲に関する事項

(1) 連結子会社の数及び連結子会社名

連結子会社の数は国内14社、海外46社、合計60社であります。

連結子会社名は、「第1 企業の概況」の「4. 関係会社の状況」に記載しているため、記載を省略しました。

なお、非連結子会社であったNTN BEARING VIETNAM CO.,LTD.については、重要性が増したため、連結子会社としております。

また、SNR Wälzlager G.m.b.H.はNTN Wälzlager (Europa) G.m.b.H.を存続会社とする吸収合併により消滅するとともに、存続会社であるNTN Wälzlager (Europa) G.m.b.H.は、NTN Wälzlager (Deutschland) G.m.b.H.に社名変更しました。

(2) 主要な非連結子会社の名称等

主要な非連結子会社は、株式会社NTN羽咋製作所、株式会社NTN志賀製作所であります。

非連結子会社は、いずれも小規模会社であり、総資産合計額、売上高合計額及び当期純損益のうち持分に見合う額の合計額、利益剰余金等のうち持分に見合う額の合計額は、いずれも連結財務諸表に重要な影響を及ぼさないため、連結の範囲から除外しております。

2. 持分法の適用に関する事項

(1) 持分法を適用した会社の数及び会社名

持分法を適用した会社の数は非連結子会社2社及び関連会社8社であります。

(非連結子会社)

株式会社NTN多度製作所、光精軌工業株式会社

(関連会社)

東培工業股份有限公司、台惟工業股份有限公司、上海東培企業有限公司、

ASAHI FORGE OF AMERICA CORP.、Seohan-NTN Driveshaft USA CORP.、

恩梯恩東派(上海)軸承販売有限公司、PT.TPI MANUFACTURING INDONESIA、

PT. Astra NTN Driveshaft Indonesia

(2) 持分法を適用しない主要な会社の名称等

持分法を適用しない主要な会社は、NTN-CBC(AUSTRALIA)PTY LTD.、江蘇置田鍛圧有限公司であります。

持分法を適用しない会社は、いずれも連結純損益及び利益剰余金等に及ぼす影響が軽微であり、連結財務諸表に重要な影響を及ぼさないため、持分法の適用範囲から除外しております。

3. 連結子会社の事業年度等に関する事項

連結子会社のうち、NTN MANUFACTURING DE MEXICO,S.A.DE C.V.、恩梯恩(中国)投資有限公司、南京恩梯恩精密機電有限公司、上海恩梯恩精密機電有限公司、廣州恩梯恩裕隆傳動系統有限公司、襄陽恩梯恩裕隆傳動系統有限公司及び恩梯恩阿愛必(常州)有限公司の決算日は、12月31日であります。

連結財務諸表の作成に当たっては、3月31日現在で実施した仮決算に基づく財務諸表を使用しております。

4. 会計方針に関する事項

(1) 重要な資産の評価基準及び評価方法

(a) 有価証券

その他有価証券

市場価格のない株式等以外のもの

連結決算日の市場価格等に基づく時価法によっております。評価差額は全部純資産直入法により処理し、売却原価は移動平均法により算定しております。

市場価格のない株式等

移動平均法による原価法によっております。

(b) デリバティブ

時価法によっております。

(c) 棚卸資産

主として、総平均法による原価法(貸借対照表価額については収益性の低下に基づく簿価切下げの方法)により算定しております。

(2) 重要な減価償却資産の減価償却の方法

(a) 有形固定資産（リース資産を除く）

当社及び国内連結子会社は定額法であります。また、在外連結子会社は主として定額法であります。

なお、主な耐用年数は以下のとおりであります。

建物及び構築物 10～50年

機械装置及び運搬具 5～12年

(b) 無形固定資産（リース資産除く）

定額法によっております。

なお、自社利用のソフトウェアについては、主として社内における利用可能期間（5年～10年）に基づいております。

(c) リース資産

所有権移転ファイナンス・リース取引に係るリース資産

自己所有の固定資産に適用する減価償却方法と同一の方法を採用しております。

所有権移転外ファイナンス・リース取引に係るリース資産

リース期間を耐用年数とし、残存価額を0とする定額法を採用しております。

(3) 重要な引当金の計上基準

(a) 貸倒引当金

債権の貸倒れによる損失に備えるため、一般債権については貸倒経験率により、貸倒懸念債権等特定の債権については個別に回収可能性を検討し、回収不能見込額を計上しております。

(b) 役員賞与引当金

役員に対する賞与の支出に備えるため、当連結会計年度における支給見込額に基づき計上しております。

(c) 製品補償引当金

当社グループの製品において、今後必要と見込まれる補償費用の支出に備えるため、その発生予測に基づいて算定した金額を計上しております。

(4) 退職給付に係る会計処理の方法

(a) 退職給付見込額の期間帰属方法

退職給付債務の算定にあたり、退職給付見込額を当連結会計年度末までの期間に帰属させる方法については、給付算定式基準によっております。

(b) 数理計算上の差異及び過去勤務費用の費用処理方法

過去勤務費用については、主としてその発生時における従業員の平均残存勤務期間以内の一定の年数（主として15年）による定額法により按分した額を費用処理しております。

数理計算上の差異については、主としてその発生時における従業員の平均残存勤務期間以内の一定の年数（主として15年）による定額法により按分した額をそれぞれ発生の翌連結会計年度から費用処理しております。

(5) 重要な収益及び費用の計上基準

当社及び連結子会社は、以下の5ステップアプローチに基づき、収益を認識しております。

- ステップ1：顧客との契約を識別する
- ステップ2：契約における履行義務を識別する
- ステップ3：取引価格を算定する
- ステップ4：取引価格を契約における履行義務に配分する
- ステップ5：履行義務を充足した時点で（又は充足するにつれて）収益を認識する

当社及び連結子会社は、補修市場向け、産業機械市場向け及び自動車市場向けの軸受、等速ジョイント及び精密機器商品等の製造販売を主な事業としております。

当該事業における顧客との契約から生じる収益は、主に完成した財を顧客に引き渡すことが履行義務であると判断しております。この履行義務は財の引き渡し時点において顧客が当該財に対する支配を獲得し、履行義務が充足されると判断していることから、この一時点で収益を認識しております。なお国内の販売においては、出荷時から当該財の支配が顧客に移転される時までの期間が通常の間であるため、出荷時点で収益を認識しております。国内以外の販売については、輸出取引は所有権移転時点（主として船積時点）で、それ以外は前述の顧客への引き渡し時点で収益を認識しております。

取引価格の算定については、値引き、リベート及び返品等を控除した金額で測定しております。

通常の支払期限については、履行義務の充足時点から概ね1年以内であり、重要な金融要素は含んでおりません。

(6) 重要なヘッジ会計の方法

ヘッジ取引の会計処理としては、繰延ヘッジを採用しております。振当処理の要件を満たしている為替予約については振当処理によっております。特例処理の要件を満たしている金利スワップについては特例処理によっております。また、一体処理（特例処理・振当処理）の要件を満たしている金利通貨スワップについては一体処理によっております。

ヘッジ手段としては為替予約、金利スワップ、金利通貨スワップを使用し、外貨建取引及び外貨建借入金の為替相場変動によるリスクと変動金利の借入金の金利変動によるリスクの回避を目的に行っております。

(7) のれんの償却方法及び償却期間

のれんの償却については、10年間の均等償却を行っております。

(8) 連結キャッシュ・フロー計算書における資金の範囲

連結キャッシュ・フロー計算書における資金（現金及び現金同等物）は、手許現金、随時引き出し可能な預金及び容易に換金可能であり、かつ、価値の変動について僅少なリスクしか負わない取得日から3か月以内に償還期限の到来する短期投資からなっております。

(9) その他連結財務諸表作成のための重要な事項

グループ通算制度を適用しております。

(重要な会計上の見積り)

(固定資産の減損)

当連結会計年度の連結財務諸表に計上した金額

(単位：百万円)

	前連結会計年度	当連結会計年度
減損損失	1,609	4,168
有形固定資産	264,113	271,068
無形固定資産	39,890	35,432

当社グループは、損益報告や事業計画などの企業内部の情報、経営環境や資産の市場価値などの企業外部要因に関する情報に基づき、資産又は資産グループ別に減損の兆候の有無を確認し、企業環境の変化や経済事象の発生によりその帳簿価額の回収が懸念されているかなど、減損損失の認識を判定しております。この判定により減損損失を認識すべきと判断した場合には、その帳簿価額を回収可能価額まで減額処理しております。

減損の兆候があるものの割引前将来キャッシュ・フローの総額が資産又は資産グループの帳簿価額を上回っていることから、減損損失の認識は不要と判定した会社等において、割引前将来キャッシュ・フローの算出に用いた主要な仮定は、事業計画に含まれる販売数量の拡大、販売価格及び最終的な処分から見込まれる不動産の売却価値です。また、測定するにあたり、回収可能価額の算出に用いた主要な仮定は、販売数量の拡大、市場成長率及び割引率です。

経営・市場環境といった企業外部要因等の変化により、これらの仮定が変更された場合には、翌連結会計年度においても減損損失が発生する可能性があります。

(追加情報)

(業績連動型株式報酬制度)

当社は、当社執行役(国内非居住者を除く。以下同じ。)を対象に、中期経営計画で示す会社業績との連動性が高く、かつ透明性及び客観性の高い役員報酬制度として、業績連動型株式報酬制度(以下、「本制度」という。)を導入しております。

(1)取引の概要

本制度は、役員報酬BIP(Board Incentive Plan)信託(以下、「BIP信託」という。)と称される仕組みを採用しております。BIP信託とは、米国の業績連動型株式報酬(Performance Share)制度及び譲渡制限付株式報酬(Restricted Stock)制度を参考にした役員に対するインセンティブプランであり、BIP信託により取得した当社株式及び当社株式の換価処分金相当額の金銭を、中期経営計画で掲げる業績目標の達成度等に応じて、執行役に交付及び給付するものです。

(2)信託に残存する自社の株式

信託に残存する当社株式を、信託における帳簿価額(付随費用の金額を除く。)により、純資産の部に自己株式として計上しております。当該自己株式の帳簿価額及び株式数は、前連結会計年度末が217百万円及び721千株、当連結会計年度末が194百万円及び644千株であります。

(連結貸借対照表関係)

1 非連結子会社及び関連会社に対するものは、次のとおりです。

	前連結会計年度 (2023年3月31日)	当連結会計年度 (2024年3月31日)
投資有価証券(株式)	20,135百万円	20,919百万円

2 国庫補助金等の受入による圧縮記帳額は次のとおりです。連結貸借対照表計上額はこの圧縮記帳額を控除しております。

	前連結会計年度 (2023年3月31日)	当連結会計年度 (2024年3月31日)
建物及び構築物	402百万円	336百万円
機械装置及び運搬具	143	83
土地	773	773
その他	6	6
計	1,325	1,201

3 偶発債務等
(保証等)

連結会社以外の会社の金融機関からの借入に対し、次のとおり債務保証を行っております。

	前連結会計年度 (2023年3月31日)	当連結会計年度 (2024年3月31日)
PT. Astra NTN Driveshaft Indonesia	734百万円	140百万円

(訴訟等)

(1) 当社及び欧州の連結子会社2社は、仏国リヨン商業裁判所(Tribunal de Commerce de Lyon)においてRenault S.A. 及び同社のグループ会社計15社(以下、「ルノー」)より、2014年3月19日付の欧州委員会決定の対象となった欧州競争法違反行為に関連してルノーが損害を被ったとして、損害賠償(2022年4月時点の請求額5,830万ユーロ)を求める訴訟の提起を受けておりましたが、2023年11月10日、同裁判所は、ルノーの請求を棄却する判決を言い渡しました。同年12月8日、ルノーは当該判決を不服としてパリ控訴裁判所(Cour d'appel de Paris)に控訴しました。

(2) 当社グループは、独占禁止法違反行為に関連して、今後、損害賠償請求を受ける可能性があり、これらの請求に対して適切に対処してまいります。なお、その結果によっては当社グループの業績に影響を与える可能性があります。現時点ではその影響を合理的に見積ることは困難であり、当社グループの経営成績及び財政状態に与える影響は明らかではありません。

(連結損益計算書関係)

1 販売費及び一般管理費のうち主要な費目及び金額は次のとおりです。

	前連結会計年度 (自 2022年4月1日 至 2023年3月31日)	当連結会計年度 (自 2023年4月1日 至 2024年3月31日)
給料及び手当	38,954 百万円	42,737 百万円
運搬費	16,070	15,539
業務委託費	11,855	13,452
研究開発費	11,262	11,385
退職給付費用	1,455	1,670

2 一般管理費及び当期製造費用に含まれる研究開発費の総額

	前連結会計年度 (自 2022年4月1日 至 2023年3月31日)	当連結会計年度 (自 2023年4月1日 至 2024年3月31日)
	18,678 百万円	18,234 百万円

3 前連結会計年度において、有形固定資産売却益1,716百万円を特別利益に計上しております。その内訳は、当社の欧州連結子会社土地・建物の売却益1,257百万円、その他459百万円です。当連結会計年度において、有形固定資産売却益2,333百万円を特別利益に計上しております。その内訳は、当社の欧州連結子会社土地・建物の売却益2,171百万円、その他162百万円です。

4 当社グループは、製造用資産については管理会計上の事業区分に基づく工場等をキャッシュ・フローを生み出す最小の単位とし、本社及び営業用資産については共用資産としてグルーピングし、今後使用見込の無い資産については個別資産ごとにグルーピングしております。

下表の資産は、収益性の悪化等により、当連結会計年度及び前連結会計年度において、将来キャッシュ・フローの見積期間にわたって回収可能性が認められないことから、帳簿価額を回収可能価額まで減額し、当連結会計年度において、その減少額4,168百万円を、前連結会計年度においては、1,609百万円を減損損失として特別損失に計上しております。回収可能価額は、正味売却価額又は使用価値により測定しており、売却や他の転用が困難な資産については0としております。正味売却価額は、不動産鑑定評価基準等に基づき算定しております。また、使用価値は各事業区分単位で将来キャッシュ・フローに対して主に11%（税引後）の割引率を使用して算出しています。

場所	用途	種類	減損損失 (百万円)	
			前連結会計年度 (自 2022年4月1日 至 2023年3月31日)	当連結会計年度 (自 2023年4月1日 至 2024年3月31日)
日本	製造設備他	建物及び構築物	277	9
		機械装置及び運搬具	789	464
		土地	95	1,694
		建設仮勘定	-	152
		有形固定資産(その他)	34	35
		無形固定資産	-	2
欧州	製造設備他	建物及び構築物	-	154
		機械装置及び運搬具	-	612
アジア他	製造設備他	建物及び構築物	411	688
		機械装置及び運搬具	-	352
合計			1,609	4,168

5 当社の連結子会社は、生産再編などに伴う損失について、前連結会計年度において1,348百万円を、当連結会計年度において3,119百万円を、事業再編損として特別損失に計上しております。

6 当連結会計年度において、災害による損失726百万円を特別損失に計上しております。その内訳は、「令和6年能登半島地震」の発生に伴う、建物等の復旧に係る引当金繰入額405百万円、操業・営業停止期間中の固定費158百万円、その他163百万円です。

(連結包括利益計算書関係)

その他の包括利益に係る組替調整額及び税効果額

	前連結会計年度 (自 2022年4月1日 至 2023年3月31日)	当連結会計年度 (自 2023年4月1日 至 2024年3月31日)
その他有価証券評価差額金：		
当期発生額	572百万円	715百万円
組替調整額	279	2,231
税効果調整前	293	1,515
税効果額	83	471
その他有価証券評価差額金	210	1,043
為替換算調整勘定：		
当期発生額	11,307	29,437
組替調整額	-	-
税効果調整前	11,307	29,437
税効果額	-	-
為替換算調整勘定	11,307	29,437
退職給付に係る調整額：		
当期発生額	1,516	11,614
組替調整額	941	205
税効果調整前	2,457	11,820
税効果額	1,039	3,212
退職給付に係る調整額	1,417	8,607
持分法適用会社に対する持分相当額：		
当期発生額	918	1,080
組替調整額	-	-
持分法適用会社に対する持分相当額	918	1,080
その他の包括利益合計	13,853	38,081

(連結株主資本等変動計算書関係)

前連結会計年度(自 2022年4月1日 至 2023年3月31日)

1. 発行済株式の種類及び総数並びに自己株式の種類及び株式数に関する事項

	当連結会計年度 期首株式数(千株)	当連結会計年度 増加株式数(千株)	当連結会計年度 減少株式数(千株)	当連結会計年度末 株式数(千株)
発行済株式				
普通株式	532,463	-	-	532,463
合計	532,463	-	-	532,463
自己株式				
普通株式(注)	1,599	0	32	1,567
合計	1,599	0	32	1,567

(注) 普通株式の自己株式の増加0千株は、単元未満株式の買取りによる取得であり、減少32千株は、「役員報酬B I P信託」による当社株式の処分です。また、普通株式の自己株式の株式数には、「役員報酬B I P信託」が保有する当社株式(当連結会計年度期首754千株、当連結会計年度末721千株)が含まれております。

2. 新株予約権及び自己新株予約権に関する事項

該当事項はありません。

3. 配当に関する事項

(1) 配当金支払額

(決議)	株式の種類	配当金の総額 (百万円)	1株当たり 配当額(円)	基準日	効力発生日
2022年10月31日 取締役会	普通株式	1,329	2.5	2022年9月30日	2022年12月1日

(注) 基準日が2022年9月30日の配当金の総額には、「役員報酬B I P信託」が保有する当社株式に対する配当1百万円が含まれております。

(2) 基準日が当連結会計年度に属する配当のうち、配当の効力発生日が翌連結会計年度となるもの

(決議)	株式の種類	配当金の総額 (百万円)	配当の原資	1株当たり 配当額(円)	基準日	効力発生日
2023年6月27日 定時株主総会	普通株式	1,329	利益剰余金	2.5	2023年3月31日	2023年6月28日

(注) 基準日が2023年3月31日の配当金の総額には、「役員報酬B I P信託」が保有する当社株式に対する配当1百万円が含まれております。

当連結会計年度（自 2023年4月1日 至 2024年3月31日）

1．発行済株式の種類及び総数並びに自己株式の種類及び株式数に関する事項

	当連結会計年度 期首株式数（千株）	当連結会計年度 増加株式数（千株）	当連結会計年度 減少株式数（千株）	当連結会計年度末 株式数（千株）
発行済株式				
普通株式	532,463	-	-	532,463
合計	532,463	-	-	532,463
自己株式				
普通株式（注）	1,567	3	76	1,494
合計	1,567	3	76	1,494

（注）普通株式の自己株式の増加3千株は、単元未満株式の買取りによる取得であり、減少76千株は、「役員報酬B I P信託」による当社株式の処分です。また、普通株式の自己株式の株式数には、「役員報酬B I P信託」が保有する当社株式（当連結会計年度期首721千株、当連結会計年度末644千株）が含まれております。

2．新株予約権及び自己新株予約権に関する事項

該当事項はありません。

3．配当に関する事項

（1）配当金支払額

（決議）	株式の種類	配当金の総額 （百万円）	1株当たり 配当額（円）	基準日	効力発生日
2023年6月27日 定時株主総会	普通株式	1,329	2.5	2023年3月31日	2023年6月28日
2023年10月31日 取締役会	普通株式	2,658	5.0	2023年9月30日	2023年12月1日

（注）1．基準日が2023年3月31日の配当金の総額には、「役員報酬B I P信託」が保有する当社株式に対する配当1百万円が含まれております。

2．基準日が2023年9月30日の配当金の総額には、「役員報酬B I P信託」が保有する当社株式に対する配当3百万円が含まれております。

（2）基準日が当連結会計年度に属する配当のうち、配当の効力発生日が翌連結会計年度となるもの

（決議）	株式の種類	配当金の総額 （百万円）	配当の原資	1株当たり 配当額（円）	基準日	効力発生日
2024年6月25日 定時株主総会	普通株式	2,658	利益剰余金	5.0	2024年3月31日	2024年6月26日

（注）基準日が2024年3月31日の配当金の総額には、「役員報酬B I P信託」が保有する当社株式に対する配当3百万円が含まれております。

(連結キャッシュ・フロー計算書関係)

現金及び現金同等物の期末残高と連結貸借対照表に掲記されている科目の金額との関係

	前連結会計年度 (自 2022年4月1日 至 2023年3月31日)	当連結会計年度 (自 2023年4月1日 至 2024年3月31日)
現金及び預金勘定	111,658 百万円	130,035 百万円
預入期間が3か月を超える定期預金	982	2,768
現金及び現金同等物	110,675	127,266

(リース取引関係)

1. ファイナンス・リース取引(借主側)

所有権移転外ファイナンス・リース取引

リース資産の内容

主として従業員寮(建物及び構築物)、環境・省エネ等設備(建物及び構築物、機械装置及び運搬具)、海外子会社の不動産等(建物及び構築物、機械装置、土地)であります。

リース資産の減価償却の方法

連結財務諸表作成のための基本となる重要な事項「4. 会計方針に関する事項 (2) 重要な減価償却資産の減価償却の方法」に記載のとおりであります。

2. オペレーティング・リース取引(借主側)

オペレーティング・リース取引のうち解約不能のものに係る未経過リース料

(単位:百万円)

	前連結会計年度 (2023年3月31日)	当連結会計年度 (2024年3月31日)
1年内	943	911
1年超	1,459	1,549
合計	2,403	2,461

(金融商品関係)

1. 金融商品の状況に関する事項

(1) 金融商品に対する取組方針

当社グループは、主に軸受、等速ジョイント、精密機器商品等の製造販売を行うための事業計画に照らして、必要な資金（主に銀行借入や社債発行）を調達しております。短期的な運転資金を銀行借入により、長期的な設備投資、投融資資金等を銀行借入や社債発行により調達し、一時的な余資は安全性の高い金融資産で運用しております。デリバティブ取引は、後述するリスクの回避、軽減を目的に利用しており、投機を目的とした取引は行わない方針であります。

(2) 金融商品の内容及びそのリスク

営業債権である受取手形、売掛金及び電子記録債権は、顧客の信用リスクに晒されております。また、グローバルに事業を展開していることから生じている外貨建債権は、為替の変動リスクに晒されておりますが、為替予約取引を利用してヘッジしております。有価証券及び投資有価証券は、主に業務上の関係を有する取引先の株式であり、市場価格の変動リスクに晒されております。

営業債務である支払手形、買掛金及び電子記録債務は、1年以内の支払期日であります。また、その一部には、材料等の輸入に伴う外貨建のものがあり、為替の変動リスクに晒されておりますが、恒常的に同じ外貨建の売掛金残高の範囲内にあります。借入金のうち、短期借入金は主に営業取引に係る資金調達であります。また、長期借入金は、主に設備投資、投融資に必要な資金の調達を目的としたものであり、返済日は決算日後、最長で10年以内であります。このうち一部は、金利の変動リスク、為替相場変動リスクに晒されておりますが、デリバティブ取引（金利スワップ取引又は金利通貨スワップ取引）を利用してヘッジしております。

デリバティブ取引は、外貨建債権・債務に係る将来の為替相場変動によるリスクの回避と借入金及び社債に係る将来の金利変動によるリスクの軽減を目的に、為替予約取引、通貨オプション取引、通貨スワップ取引、金利オプション取引及び金利スワップ取引を利用する方針を採っており、当連結会計年度に利用したデリバティブ取引は、為替予約取引、金利スワップ取引及び金利通貨スワップ取引であります。なお、ヘッジ会計に関する事項等については、前述の連結財務諸表作成のための基本となる重要な事項「4. 会計方針に関する事項 (6) 重要なヘッジ会計の方法」をご参照下さい。

(3) 金融商品に係るリスク管理体制

信用リスク（取引先の契約不履行等に係るリスク）の管理

営業債権については、社内規程及びマニュアルに従い、債権回収責任部署が主要な取引先の状況を定期的にモニタリングし、取引相手ごとに期日及び残高を管理するとともに、財務状況等の悪化等による回収懸念の早期把握や軽減を図っております。有価証券は、社内決裁を受けた運用限度額を上限に、安全性の高い譲渡性預金等で運用しているため、信用リスクは僅少であります。デリバティブ取引の利用にあたっては、信用度の高い大手金融機関のみを取引相手としており、信用リスクはほとんどないと判断しております。

市場リスク（為替や金利等の変動リスク）の管理

外貨建債権・債務については、通貨別に把握された為替変動リスクに対して、原則として為替予約取引を利用してヘッジしております。なお、為替相場の状況により、6か月を限度として、輸出等に係る予定取引により確実に発生すると見込まれる外貨建債権・債務に対する為替予約取引を行っております。

借入金については、支払金利と借入金元本の変動リスクを抑制するために、金利スワップ取引又は金利通貨スワップ取引を利用しております。

有価証券及び投資有価証券については、定期的に時価や発行体（取引先企業）の財務状況等を把握し、また、取引先企業との関係を勘案して保有状況を継続的に見直しております。

デリバティブ取引については、デリバティブ業務に関する取引限度額及び報告義務等を定めたデリバティブ取引管理要領に基づき、当社財務担当部署及び各連結子会社にて取引業務を行い、管理要領に則って当社では部内の相互牽制とチェックを行っており、各連結子会社もこれに準じております。また当社では取引発生の都度、財務担当部署より担当役員へ報告を行っており、各連結子会社は取引内容を定期的に当社へ報告するとともに、為替予約以外の取引を行う場合は当社と事前協議を行うこととしております。

資金調達に係る流動性リスク（支払期日に支払いを実行できなくなるリスク）の管理

各部署からの報告に基づき、責任部署が適時に資金繰計画を作成・更新するとともに、手許流動性を相応に維持することなどにより、流動性リスクを管理しております。

(4) 金融商品の時価等に関する事項についての補足説明

金融商品の時価の算定においては変動要因を織り込んでいるため、異なる前提条件等を採用することにより、当該価額が変動することもあります。また、注記事項「デリバティブ取引関係」におけるデリバティブ取引に関する契約額等については、その金額自体がデリバティブ取引に係る市場リスクを示すものではありません。

2. 金融商品の時価等に関する事項

連結貸借対照表計上額、時価及びこれらの差額については、次のとおりであります。

前連結会計年度（2023年3月31日）

	連結貸借対照表計上額 (百万円)	時価 (百万円)	差額 (百万円)
(1) 有価証券及び投資有価証券(*2)	4,073	4,074	0
資産計	4,073	4,074	0
(1)社債	80,000	79,869	131
(2)転換社債型新株予約権付社債	-	-	-
(3)長期借入金	129,349	128,099	1,250
負債計	209,349	207,968	1,381
デリバティブ取引(*3)	(374)	(374)	-

当連結会計年度（2024年3月31日）

	連結貸借対照表計上額 (百万円)	時価 (百万円)	差額 (百万円)
(1) 有価証券及び投資有価証券(*2)	57	57	0
資産計	57	57	0
(1)社債	80,000	79,505	495
(2)転換社債型新株予約権付社債	22,084	23,518	1,433
(3)長期借入金	134,264	133,662	602
負債計	236,348	236,685	336
デリバティブ取引(*3)	(1,269)	(1,269)	-

(*1)「現金及び預金」、「受取手形及び売掛金」、「電子記録債権」、「短期貸付金」、「支払手形及び買掛金」、「電子記録債務」、「短期借入金」、「未払法人税等」については、現金であること、及び短期間で決済されるため時価が帳簿価額に近似するものであることから、記載を省略しております。

(*2)市場価格のない株式等は、「(1)有価証券及び投資有価証券」には含まれておりません。当該金融商品の連結貸借対照表計上額は以下のとおりであります。

区分	前連結会計年度(百万円)	当連結会計年度(百万円)
非上場株式	21,360	22,213

(*3)デリバティブ取引によって生じた正味の債権・債務は純額で表示しており、合計で正味の債務となる項目については()で示しております。

(注) 1. 金銭債権及び満期のある有価証券の連結決算日後の償還予定額
前連結会計年度(2023年3月31日)

	1年以内 (百万円)	1年超 5年以内 (百万円)	5年超 10年以内 (百万円)	10年超 (百万円)
現金及び預金	111,658	-	-	-
受取手形及び売掛金	129,760	-	-	-
電子記録債権	6,902	-	-	-
短期貸付金	21	-	-	-
合計	248,342	-	-	-

当連結会計年度(2024年3月31日)

	1年以内 (百万円)	1年超 5年以内 (百万円)	5年超 10年以内 (百万円)	10年超 (百万円)
現金及び預金	130,035	-	-	-
受取手形及び売掛金	120,554	-	-	-
電子記録債権	7,334	-	-	-
短期貸付金	61	-	-	-
合計	257,985	-	-	-

(注) 2. 社債、長期借入金及び短期借入金の連結決算日後の返済予定額
前連結会計年度(2023年3月31日)

	1年以内 (百万円)	1年超 2年以内 (百万円)	2年超 3年以内 (百万円)	3年超 4年以内 (百万円)	4年超 5年以内 (百万円)	5年超 (百万円)
社債	-	10,000	-	10,000	10,000	50,000
転換社債型新株予約権付社債	-	-	-	-	-	-
短期借入金	87,071	-	-	-	-	-
長期借入金	74,871	46,973	42,166	21,397	16,172	2,640
合計	161,943	56,973	42,166	31,397	26,172	52,640

「長期借入金」には、「短期借入金」のうち1年内返済予定の長期借入金が含まれています。

当連結会計年度(2024年3月31日)

	1年以内 (百万円)	1年超 2年以内 (百万円)	2年超 3年以内 (百万円)	3年超 4年以内 (百万円)	4年超 5年以内 (百万円)	5年超 (百万円)
社債	10,000	-	10,000	10,000	-	50,000
転換社債型新株予約権付社債	-	22,084	-	-	-	-
短期借入金	76,749	-	-	-	-	-
長期借入金	48,965	44,269	36,336	30,656	15,502	7,500
合計	135,714	66,354	46,336	40,656	15,502	57,500

「長期借入金」には、「短期借入金」のうち1年内返済予定の長期借入金が含まれています。

3. 金融商品の時価のレベルごとの内訳等に関する事項

金融商品の時価を、時価の算定に係るインプットの観察可能性及び重要性に応じて、以下の3つのレベルに分類しております。

レベル1の時価：観察可能な時価の算定に係るインプットのうち、活発な市場において形成される当該時価の算定の対象となる資産又は負債に関する相場価格により算定した時価

レベル2の時価：観察可能な時価の算定に係るインプットのうち、レベル1のインプット以外の時価の算定に係るインプットを用いて算定した時価

レベル3の時価：観察できない時価の算定に係るインプットを使用して算定した時価

時価の算定に重要な影響を与えるインプットを複数使用している場合には、それらのインプットがそれぞれ属するレベルのうち、時価の算定における優先順位が最も低いレベルに時価を分類しております。

(1) 時価で連結貸借対照表に計上している金融商品

前連結会計年度（2023年3月31日）

区分	時価（百万円）			
	レベル1	レベル2	レベル3	合計
有価証券及び投資有価証券				
其他有価証券				
株式	4,072	-	-	4,072
資産計	4,072	-	-	4,072
デリバティブ取引				
通貨関連	-	374	-	374
負債計	-	374	-	374

当連結会計年度（2024年3月31日）

区分	時価（百万円）			
	レベル1	レベル2	レベル3	合計
有価証券及び投資有価証券				
其他有価証券				
株式	55	-	-	55
資産計	55	-	-	55
デリバティブ取引				
通貨関連	-	1,269	-	1,269
負債計	-	1,269	-	1,269

(2) 時価で連結貸借対照表に計上している金融商品以外の金融商品
 前連結会計年度(2023年3月31日)

区分	時価(百万円)			
	レベル1	レベル2	レベル3	合計
有価証券及び投資有価証券 その他有価証券 株式	-	1	-	1
資産計	-	1	-	1
社債	-	79,869	-	79,869
転換社債型新株予約権付社債	-	-	-	-
長期借入金	-	128,099	-	128,099
負債計	-	207,968	-	207,968

当連結会計年度(2024年3月31日)

区分	時価(百万円)			
	レベル1	レベル2	レベル3	合計
有価証券及び投資有価証券 その他有価証券 株式	-	1	-	1
資産計	-	1	-	1
社債	-	79,505	-	79,505
転換社債型新株予約権付社債	-	23,518	-	23,518
長期借入金	-	133,662	-	133,662
負債計	-	236,685	-	236,685

(注) 時価の算定に用いた評価技法及び時価の算定に係るインプットの説明

有価証券及び投資有価証券

有価証券及び投資有価証券は取引所等の価格を用いて評価しております。上場株式は活発な市場で取引されているため、その時価をレベル1の時価に分類しております。一方で、当社が保有している上場株式以外の株式は、市場での取引頻度が低く、活発な市場における相場価格とは認められないため、その時価をレベル2の時価に分類しております。

デリバティブ取引

金利通貨スワップ及び為替予約の時価は、取引先金融機関から提示された価格に基づき算定しており、レベル2の時価に分類しております。

社債

当社の発行する社債の時価は、市場価格に基づき算定しており、レベル2の時価に分類しております。

転換社債型新株予約権付社債

当社の発行する転換社債型新株予約権付社債の時価は、取引先金融機関から提示された価格等に基づき算定しており、レベル2の時価に分類しております。

長期借入金

長期借入金の時価については、元利金の合計額を同様の新規借入を行った場合に想定される利率で割り引いて算定する方法によっております。変動金利による長期借入金の一部は金利スワップの特例処理、または金利通貨スワップの一体処理(特例処理・振当処理)の対象とされており、当該金利スワップ、及び金利通貨スワップと一体として処理された元利金の合計額を、同様の新規借入を行った場合に想定される利率で割り引いて算定する方法によっており、その時価をレベル2の時価に分類しております。

(有価証券関係)

1. その他有価証券

前連結会計年度(2023年3月31日)

種類	連結貸借対照表計上額 (百万円)	取得原価 (百万円)	差額 (百万円)
(連結貸借対照表計上額が取得原価を 超えるもの)			
(1) 株式	3,319	1,619	1,700
小計	3,319	1,619	1,700
(連結貸借対照表計上額が取得原価を 超えないもの)			
(1) 株式	754	850	95
小計	754	850	95
合計	4,073	2,469	1,604

当連結会計年度(2024年3月31日)

種類	連結貸借対照表計上額 (百万円)	取得原価 (百万円)	差額 (百万円)
(連結貸借対照表計上額が取得原価を 超えるもの)			
(1) 株式	47	24	22
小計	47	24	22
(連結貸借対照表計上額が取得原価を 超えないもの)			
(1) 株式	9	9	-
小計	9	9	-
合計	57	34	22

2. 売却したその他有価証券

前連結会計年度(自 2022年4月1日 至 2023年3月31日)

種類	売却額 (百万円)	売却益の合計額 (百万円)	売却損の合計額 (百万円)
(1) 株式	1,296	256	-
合計	1,296	256	-

当連結会計年度(自 2023年4月1日 至 2024年3月31日)

種類	売却額 (百万円)	売却益の合計額 (百万円)	売却損の合計額 (百万円)
(1) 株式	1,700	690	-
合計	1,700	690	-

(デリバティブ取引関係)

1. ヘッジ会計が適用されていないデリバティブ取引

前連結会計年度(2023年3月31日)

区分	取引の種類	契約額等 (百万円)	契約額等のうち 1年超 (百万円)	時価 (百万円)	評価損益 (百万円)
市場取引 以外の取引	為替予約取引 売建				
	ユーロ	5,677	-	151	151
	米ドル	23,406	-	144	144
	その他	2,561	-	93	93
	金利通貨スワップ取引				
	円受取・ユーロ支払	-	-	-	-
	円受取・米ドル支払	10,637	-	15	15
合計		42,281	-	374	374

当連結会計年度(2024年3月31日)

区分	取引の種類	契約額等 (百万円)	契約額等のうち 1年超 (百万円)	時価 (百万円)	評価損益 (百万円)
市場取引 以外の取引	為替予約取引 売建				
	ユーロ	6,363	-	133	133
	米ドル	30,486	-	801	801
	その他	3,835	-	87	87
	金利通貨スワップ取引				
	円受取・ユーロ支払	4,429	-	16	16
	円受取・米ドル支払	19,044	-	262	262
合計		64,159	-	1,269	1,269

2. ヘッジ会計が適用されているデリバティブ取引
 前連結会計年度(2023年3月31日)

ヘッジ会計の方法	取引の種類	主なヘッジ対象	契約額等 (百万円)	契約額等のうち 1年超 (百万円)	時価 (百万円)
金利スワップの特例処理	金利スワップ取引 変動受取・固定支払	長期借入金	2,500	2,500	(注)1
為替予約の振当処理	為替予約取引 売建 米ドル	売掛金	-	-	(注)2

(注)1. 金利スワップの特例処理によるものは、ヘッジ対象とされている長期借入金と一体として処理されているため、その時価は、当該長期借入金の時価に含めて記載しております。

(注)2. 為替予約の振当処理によるものは、ヘッジ対象とされている売掛金と一体として処理されているため、その時価は、当該売掛金の時価に含めて記載しております。

当連結会計年度(2024年3月31日)

ヘッジ会計の方法	取引の種類	主なヘッジ対象	契約額等 (百万円)	契約額等のうち 1年超 (百万円)	時価 (百万円)
金利スワップの特例処理	金利スワップ取引 変動受取・固定支払	長期借入金	2,500	2,500	(注)1
為替予約の振当処理	為替予約取引 売建 米ドル	売掛金	-	-	(注)2

(注)1. 金利スワップの特例処理によるものは、ヘッジ対象とされている長期借入金と一体として処理されているため、その時価は、当該長期借入金の時価に含めて記載しております。

(注)2. 為替予約の振当処理によるものは、ヘッジ対象とされている売掛金と一体として処理されているため、その時価は、当該売掛金の時価に含めて記載しております。

(退職給付関係)

1. 採用している退職給付制度の概要

当社及び一部の国内連結子会社は、確定給付型の制度として、企業年金基金制度及び退職一時金制度、確定拠出型年金制度及び退職金前払制度を設けております。一部の海外連結子会社でも確定給付型及び確定拠出型の制度を設けており、また、当社においては退職給付信託を設定しております。

2. 確定給付制度

(1) 退職給付債務の期首残高と期末残高の調整表

	前連結会計年度 (自 2022年4月1日 至 2023年3月31日)	当連結会計年度 (自 2023年4月1日 至 2024年3月31日)
退職給付債務の期首残高	100,182百万円	97,007百万円
勤務費用	3,532	3,648
利息費用	1,765	2,006
数理計算上の差異の当期発生額	3,586	1,044
退職給付の支払額	7,122	8,062
その他	2,236	2,647
退職給付債務の期末残高	97,007	96,203

(注) 一部の国内連結子会社は、退職給付債務の算定にあたり、簡便法を採用しております。

(2) 年金資産の期首残高と期末残高の調整表

	前連結会計年度 (自 2022年4月1日 至 2023年3月31日)	当連結会計年度 (自 2023年4月1日 至 2024年3月31日)
年金資産の期首残高	64,885百万円	65,457百万円
期待運用収益	1,796	1,781
数理計算上の差異の当期発生額	2,136	10,514
事業主からの拠出額	3,300	4,816
退職給付の支払額	3,421	3,585
その他	1,032	1,946
年金資産の期末残高	65,457	80,930

(3) 退職給付債務及び年金資産の期末残高と連結貸借対照表に計上された退職給付に係る負債及び退職給付に係る資産の調整表

	前連結会計年度 (2023年3月31日)	当連結会計年度 (2024年3月31日)
積立型制度の退職給付債務	89,780百万円	88,273百万円
年金資産	65,457	80,930
	24,323	7,342
非積立型制度の退職給付債務	7,227	7,930
連結貸借対照表に計上された負債と資産の純額	31,550	15,273
退職給付に係る負債	34,862	21,577
退職給付に係る資産	3,312	6,304
連結貸借対照表に計上された負債と資産の純額	31,550	15,273

(4) 退職給付費用及びその内訳項目の金額

	前連結会計年度 (自 2022年4月1日 至 2023年3月31日)	当連結会計年度 (自 2023年4月1日 至 2024年3月31日)
勤務費用	3,532百万円	3,648百万円
利息費用	1,765	2,006
期待運用収益	1,796	1,781
数理計算上の差異の費用処理額	989	192
過去勤務費用の費用処理額	22	-
確定給付制度に係る退職給付費用	4,468	4,066

(5) 退職給付に係る調整額

退職給付に係る調整額に計上した項目(税効果控除前)の内訳は次のとおりであります。

	前連結会計年度 (自 2022年4月1日 至 2023年3月31日)	当連結会計年度 (自 2023年4月1日 至 2024年3月31日)
数理計算上の差異	2,439百万円	11,751百万円
過去勤務費用	-	-
合計	2,439	11,751

(6) 退職給付に係る調整累計額

退職給付に係る調整累計額に計上した項目(税効果控除前)の内訳は次のとおりであります。

	前連結会計年度 (2023年3月31日)	当連結会計年度 (2024年3月31日)
未認識数理計算上の差異	2,499百万円	14,250百万円
未認識過去勤務費用	-	-
合計	2,499	14,250

(7) 年金資産に関する事項

年金資産の主な内訳

年金資産合計に対する主な分類ごとの比率は、次のとおりであります。

	前連結会計年度 (2023年3月31日)	当連結会計年度 (2024年3月31日)
債券	38.2%	38.4%
株式	38.5	29.1
一般勘定	7.9	6.5
その他	15.4	26.0
合計	100.0	100.0

長期期待運用収益率の設定方法

年金資産の長期期待運用収益率を決定するために、現在及び予想される年金資産の配分と、年金資産を構成する多様な資産からの現在及び将来期待される長期の収益率を考慮しております。

(8) 数理計算上の計算基礎に関する事項

主要な数理計算上の計算基礎

	前連結会計年度 (2023年3月31日)	当連結会計年度 (2024年3月31日)
割引率	主として1.2%	主として1.2%
長期期待運用収益率	主として1.5%	主として1.7%

3. 確定拠出制度

	前連結会計年度 (自 2022年4月1日 至 2023年3月31日)	当連結会計年度 (自 2023年4月1日 至 2024年3月31日)
確定拠出年金制度への掛金支払額	2,073百万円	2,220百万円

(税効果会計関係)

1. 繰延税金資産及び繰延税金負債の発生の主な原因別内訳

	前連結会計年度 (2023年3月31日)	当連結会計年度 (2024年3月31日)
繰延税金資産		
税務上の繰越欠損金(注)1	33,027百万円	36,232百万円
退職給付に係る負債	14,319	12,383
減損損失	8,212	7,678
未払費用等	2,333	3,054
棚卸資産	2,402	2,872
その他	6,826	5,994
繰延税金資産小計	67,122	68,216
税務上の繰越欠損金に係る評価性引当額(注)1	31,161	33,790
将来減算一時差異等の合計に係る評価性引当額	11,752	9,213
評価性引当額小計	42,913	43,003
繰延税金資産合計	24,208	25,212
繰延税金負債		
関係会社の留保利益	7,262	6,986
減価償却費	6,265	6,004
退職給付信託設定益	3,045	1,843
退職給付に係る資産	990	1,222
買換資産圧縮積立金	921	885
その他有価証券評価差額金	477	5
その他	1,965	1,622
繰延税金負債合計	20,928	18,569
繰延税金資産(は負債)の純額	3,279	6,642

(注)1. 税務上の繰越欠損金及びその繰延税金資産の繰越期限別の金額

前連結会計年度(2023年3月31日)

	1年以内 (百万円)	1年超 2年以内 (百万円)	2年超 3年以内 (百万円)	3年超 4年以内 (百万円)	4年超 5年以内 (百万円)	5年超 (百万円)	合計 (百万円)
税務上の繰越 欠損金(1)	12	42	98	195	597	32,080	33,027
評価性引当額	12	42	98	193	597	30,216	31,161
繰延税金資産	-	-	-	2	-	1,864	(2)1,866

(1) 税務上の繰越欠損金は、法定実効税率を乗じた額であります。

(2) 税務上の繰越欠損金33,027百万円(法定実効税率を乗じた額)について、繰延税金資産1,866百万円を計上しております。当該税務上の繰越欠損金については、将来の課税所得が見込まれることにより、その一部を回収可能と判断しております。

当連結会計年度（2024年3月31日）

	1年以内 (百万円)	1年超 2年以内 (百万円)	2年超 3年以内 (百万円)	3年超 4年以内 (百万円)	4年超 5年以内 (百万円)	5年超 (百万円)	合計 (百万円)
税務上の繰越 欠損金（3）	46	78	150	646	561	34,748	36,232
評価性引当額	1	-	136	344	550	32,756	33,790
繰延税金資産	44	78	14	301	10	1,992	(4)2,442

（3）税務上の繰越欠損金は、法定実効税率を乗じた額であります。

（4）税務上の繰越欠損金36,232百万円（法定実効税率を乗じた額）について、繰延税金資産2,442百万円を計上しております。当該税務上の繰越欠損金については、将来の課税所得が見込まれることにより、その一部を回収可能と判断しております。

2．法定実効税率と税効果会計適用後の法人税等の負担率との間に重要な差異があるときの、当該差異の原因となった主要な項目別の内訳

	前連結会計年度 (2023年3月31日)	当連結会計年度 (2024年3月31日)
法定実効税率 (調整)	29.9%	29.9%
交際費等永久に損金算入されない項目	3.1	6.6
受取配当金等永久に益金に算入されない項目	20.3	0.1
受取配当金消去	39.6	9.6
持分法投資利益	4.0	0.8
海外連結子会社の適用税率の差異	10.4	11.4
評価性引当額の増減	51.2	1.9
試験研究費税額控除	5.2	5.9
未実現利益の税効果未認識額	8.4	0.0
関係会社の留保利益	0.6	1.7
その他	0.9	2.2
税効果会計適用後の法人税等の負担率	9.8	26.5

3．法人税及び地方法人税の会計処理又はこれらに関する税効果会計の会計処理

当社及び一部の国内連結子会社は、グループ通算制度を適用しており、「グループ通算制度を適用する場合の会計処理及び開示に関する取扱い」（実務対応報告第42号 2021年8月12日）に従って、法人税及び地方法人税の会計処理又はこれらに関する税効果会計の会計処理並びに開示を行っております。

(収益認識関係)

1. 顧客との契約から生じる収益を分解した情報

当社及び連結子会社は補修市場向け、産業機械市場向け及び自動車市場向けの軸受、等速ジョイント及び精密機器商品等の製造販売を主な事業内容としております。なお、顧客との契約から生じる収益を分解した情報は以下のとおりです。

前連結会計年度(自 2022年4月1日 至 2023年3月31日)

(単位: 百万円)

	報告セグメント				合計
	日本	米州	欧州	アジア他	
補修	29,104	34,276	40,522	30,135	134,039
産業機械	48,389	34,671	34,239	22,199	139,499
自動車	131,638	172,725	92,663	103,393	500,421
合計	209,132	241,672	167,426	155,728	773,960

(注) 1. 金額は、外部売上高で表示しています。

2. 報告セグメントに属する主な国又は地域.....米州 : アメリカ、カナダ、中南米
 欧州 : ドイツ、フランス、イギリス等
 アジア他: 中国、タイ、インド等

当連結会計年度(自 2023年4月1日 至 2024年3月31日)

(単位: 百万円)

	報告セグメント				合計
	日本	米州	欧州	アジア他	
補修	25,132	35,869	44,252	33,692	138,946
産業機械	42,798	31,078	35,051	17,615	126,544
自動車	148,145	205,306	108,677	108,664	570,794
合計	216,076	272,254	187,981	159,972	836,285

(注) 1. 金額は、外部売上高で表示しています。

2. 報告セグメントに属する主な国又は地域.....米州 : アメリカ、カナダ、中南米
 欧州 : ドイツ、フランス、イギリス等
 アジア他: 中国、タイ、インド等

2. 顧客との契約から生じる収益を理解するための基礎となる情報

顧客との契約から生じる収益を理解するための基礎となる情報は、連結財務諸表作成のための基本となる重要な事項「4. 会計方針に関する事項 (5) 重要な収益及び費用の計上基準」に記載のとおりであります。

3. 顧客との契約に基づく履行義務の充足と当該契約から生じるキャッシュ・フローとの関係並びに当連結会計年度末において存在する顧客との契約から翌連結会計年度以降に認識すると見込まれる収益の金額及び時期に関する情報

(1) 契約資産及び契約負債の残高等

当社及び連結子会社の契約資産及び契約負債については、基本的には当該資産及び負債が生じない取引慣行であり、また残高に重要性が乏しいことから、前連結会計年度及び当連結会計年度において記載を省略しております。

(2) 残存履行義務に配分した取引価格

当社及び連結子会社では、残存履行義務の当初に予想される契約期間が1年を超える重要な契約がないため、残存履行義務に配分した取引価格の注記にあたって実務上の便法を適用し、前連結会計年度及び当連結会計年度において注記を省略しております。また、前連結会計年度及び当連結会計年度において、顧客との契約から生じる対価の中に、取引価格に含まれていない重要な金額はありません。

(セグメント情報等)

【セグメント情報】

1. 報告セグメントの概要

当社の報告セグメントは、当社の構成単位のうち分離された財務情報が入手可能であり、当社の最高経営意思決定機関（取締役会）が、経営資源の配分の決定及び業績を評価するために、定期的に検討を行う対象となっているものであります。

当社グループは、補修市場向け、産業機械市場向け及び自動車市場向けの軸受、等速ジョイント及び精密機器商品等の製造販売を主な事業内容としており、国内においては当社（本社）が、また海外においては地区別に置かれた総支配人室が担当する地域の事業活動を統括しております。各地域に属する現地法人は、独自に事業戦略立案や事業計画策定を行い、その収益性や投資効率を分析しながら事業活動を展開しております。

したがって、当社グループは本社及び総支配人室を基礎とした地域別の事業セグメントから構成されており、「日本」、「米州」、「欧州」及び「アジア他」の4つを報告セグメントとしております。各報告セグメントでは、軸受、等速ジョイント及び精密機器商品等の製造販売を行っております。

2. 報告セグメントごとの売上高、利益又は損失、資産、負債その他の項目の金額の算定方法

報告されている事業セグメントの会計処理の方法は、「連結財務諸表作成のための基本となる重要な事項」における記載と同一であります。また、セグメント間の内部収益及び振替高は市場実勢価格に基づいております。

3. 報告セグメントごとの売上高、利益又は損失、資産、負債その他の項目の金額に関する情報

前連結会計年度（自 2022年4月1日 至 2023年3月31日）

（単位：百万円）

	報告セグメント					調整額 (注) 1	連結財務諸 表計上額
	日本	米州	欧州	アジア他	計		
売上高							
外部顧客への売上高	209,132	241,672	167,426	155,728	773,960	-	773,960
セグメント間の内部売上高又は 振替高	154,932	1,896	5,015	9,777	171,621	(171,621)	-
計	364,064	243,569	172,441	165,506	945,581	(171,621)	773,960
セグメント利益（営業利益又は営業 損失（ ））	17,382	6,854	3,411	12,538	19,655	(2,509)	17,145
セグメント資産	696,556	209,488	151,708	209,059	1,266,812	(396,985)	869,827
セグメント負債	463,910	150,358	79,846	35,923	730,039	(97,637)	632,402
その他の項目							
減価償却費	16,507	10,812	7,630	7,098	42,048	-	42,048
有形固定資産及び無形固定資産 の増加額	12,713	4,275	5,875	3,234	26,098	(63)	26,035

(注) 1. 調整額は、セグメント資産に関するものをのぞき、セグメント間取引消去等によるものであります。

また、セグメント資産の調整額は、セグメント間取引消去等 402,272百万円及びセグメントに配分していない全社資産5,286百万円（主として長期投資資金（投資有価証券）など）であります。

2. 報告セグメントに属する主な国又は地域.....米州 : アメリカ、カナダ、中南米
欧州 : ドイツ、フランス、イギリス等
アジア他: 中国、タイ、インド等

(2) 有形固定資産

(単位：百万円)

日本	米州	欧州	アジア他	合計
102,447	80,959	44,388	36,317	264,113

- (注) 1. 米州における有形固定資産の額のうち、アメリカに所在している有形固定資産は71,979百万円であります。
2. 欧州における有形固定資産の額のうち、フランスに所在している有形固定資産は28,827百万円であります。
3. アジア他における有形固定資産の額のうち、中国に所在している有形固定資産は26,623百万円であります。

当連結会計年度(自 2023年4月1日 至 2024年3月31日)

1. 製品及びサービスに関する情報

(単位：百万円)

	補修市場向け	産業機械市場向け	自動車市場向け	合計
外部顧客への売上高	138,946	126,544	570,794	836,285

(注) 外部顧客への売上高は、販売市場の類似性に基づく製品区分ごとの売上高であります。

2. 地域に関する情報

(1) 売上高

(単位：百万円)

日本	米州	欧州	アジア他	合計
210,025	274,726	171,460	180,074	836,285

- (注) 1. 売上高は顧客の所在地を基礎とし、国又は地域に分類しております。
2. 報告セグメントに属する主な国又は地域.....米州 : アメリカ、カナダ、中南米
欧州 : ドイツ、フランス、イギリス等
アジア他: 中国、タイ、インド等
3. 米州への売上高に分類した額のうち、アメリカへの売上高は227,053百万円であります。

(2) 有形固定資産

(単位：百万円)

日本	米州	欧州	アジア他	合計
103,816	84,843	47,384	35,024	271,068

- (注) 1. 米州における有形固定資産の額のうち、アメリカに所在している有形固定資産は74,905百万円であります。
2. 欧州における有形固定資産の額のうち、フランスに所在している有形固定資産は32,059百万円であります。
3. アジア他における有形固定資産の額のうち、中国に所在している有形固定資産は25,182百万円であります。

【報告セグメントごとの固定資産の減損損失に関する情報】

前連結会計年度(自 2022年4月1日 至 2023年3月31日)

(単位：百万円)

	日本	米州	欧州	アジア他	調整額	合計
減損損失	1,197	-	-	411	-	1,609

当連結会計年度(自 2023年4月1日 至 2024年3月31日)

(単位：百万円)

	日本	米州	欧州	アジア他	調整額	合計
減損損失	2,359	-	767	1,040	-	4,168

【報告セグメントごとののれんの償却額及び未償却残高に関する情報】

前連結会計年度（自 2022年4月1日 至 2023年3月31日）

（単位：百万円）

	日本	米州	欧州	アジア他	調整額	合計
当期償却額	214	-	-	-	-	214
当期末残高	1,768	-	-	-	-	1,768

当連結会計年度（自 2023年4月1日 至 2024年3月31日）

（単位：百万円）

	日本	米州	欧州	アジア他	調整額	合計
当期償却額	214	-	-	-	-	214
当期末残高	1,554	-	-	-	-	1,554

【関連当事者情報】

前連結会計年度（自 2022年4月1日 至 2023年3月31日）

該当事項はありません。

当連結会計年度（自 2023年4月1日 至 2024年3月31日）

該当事項はありません。

(1株当たり情報)

	前連結会計年度 (自 2022年4月1日 至 2023年3月31日)	当連結会計年度 (自 2023年4月1日 至 2024年3月31日)
1株当たり純資産額	415.64円	497.83円
1株当たり当期純利益	19.53円	19.91円
潜在株式調整後1株当たり当期純利益	-	18.65円

(注) 1. 前連結会計年度の潜在株式調整後1株当たり当期純利益については、潜在株式が存在しないため記載しておりません。

2. 当社は「役員報酬BIP信託」が保有する当社株式を連結財務諸表において自己株式として計上しております。これに伴い、「1株当たり純資産額」の算定上、当該信託が保有する当社株式を期末発行済株式総数から控除する自己株式に含めております(前連結会計年度721千株、当連結会計年度644千株)。また、「1株当たり当期純利益」の算定上、当該信託が保有する当社株式を期中平均株式数の計算において控除する自己株式に含めております(前連結会計年度730千株、当連結会計年度665千株)。

3. 1株当たり当期純利益及び潜在株式調整後1株当たり当期純利益の算定上の基礎は、以下のとおりであります。

	前連結会計年度 (自 2022年4月1日 至 2023年3月31日)	当連結会計年度 (自 2023年4月1日 至 2024年3月31日)
1株当たり当期純利益		
親会社株主に帰属する当期純利益 (百万円)	10,367	10,568
普通株主に帰属しない金額(百万円)	-	-
普通株式に係る親会社株主に帰属する当期純利益(百万円)	10,367	10,568
普通株式の期中平均株式数(千株)	530,887	530,950
潜在株式調整後1株当たり当期純利益		
親会社株主に帰属する当期純利益調整額 (百万円)	-	17
(うち受取利息(税額相当額控除後) (百万円))	-	(17)
普通株式増加数(千株)	-	34,892
(うち転換社債型新株予約権付社債(千株))	-	(34,892)
希薄化効果を有しないため、潜在株式調整後1株当たり当期純利益の算定に含めなかった潜在株式の概要	-	-

(重要な後発事象)

該当事項はありません。

【連結附属明細表】

【社債明細表】

会社名	銘柄	発行年月日	当期首残高 (百万円)	当期末残高 (百万円)	利率 (%)	担保	償還期限
当社	第13回無担保社債	2017年 3月7日	10,000	10,000 (10,000)	0.405	なし	2025年 3月7日
当社	第14回無担保社債	2017年 3月7日	10,000	10,000	0.490	なし	2027年 3月5日
当社	第15回無担保社債	2018年 3月13日	10,000	10,000	0.430	なし	2028年 3月13日
当社	2025年満期ユーロ円建 転換社債型新株予約権 付社債	2023年 9月22日	-	22,084	-	なし	2025年 12月19日
当社	第1回利払繰延条項・ 期限前償還条項付無担 保社債(劣後特約付)	2021年 3月18日	50,000	50,000	2.500 (注2)	なし	2051年 3月18日
合計	-	-	80,000	102,084 (10,000)	-	-	-

(注) 1. 当期末残高の()内書は、1年以内の償還予定額であります。

2. 2021年3月18日の翌日から2026年3月18日までは固定利率、2026年3月18日の翌日以降は変動利率(2026年3月18日の翌日に金利のステップアップが発生)。

3. 転換社債型新株予約権付社債の内容

発行すべき 株式の内容	新株予約権 の発行価額	株式の 発行価格 (円)	発行価額 の総額 (百万円)	新株予約権の 行使により発行 した株式の発行 価額の総額 (百万円)	新株予約権 の付与割合 (%)	新株予約権の 行使期間	代用払込みに 関する事項
普通株式	無償	339.5	22,000	-	100	自 2023年10月6日 至 2025年12月5日	(注) 1

(注) 1. 新株予約権の行使に際して出資される財産の内容は、当該新株予約権に係る本社債を出資するものとする。

4. 連結決算日後5年内における1年ごとの償還予定額は次のとおりであります。

1年以内 (百万円)	1年超2年以内 (百万円)	2年超3年以内 (百万円)	3年超4年以内 (百万円)	4年超5年以内 (百万円)
10,000	22,084	10,000	10,000	-

【借入金等明細表】

区分	当期首残高 (百万円)	当期末残高 (百万円)	平均利率 (%)	返済期限
短期借入金	87,071	76,749	4.19	-
1年以内に返済予定の長期借入金	74,871	48,965	0.85	-
1年以内に返済予定のリース債務	3,488	4,029	-	-
長期借入金(1年以内に返済予定のものを除く。)	129,349	134,264	0.98	2025年～2029年
リース債務(1年以内に返済予定のものを除く。)	13,233	12,418	-	2025年～2115年
合計	308,014	276,427	-	-

- (注) 1. 平均利率を算定する際の借入金の利率及び残高は、連結決算日現在のものを使用しております。
2. リース債務の平均利率については、リース料総額に含まれる利息相当額を定額法により各連結会計年度に配分しているため、記載しておりません。
3. 長期借入金及びリース債務(1年以内に返済予定のものを除く。)の連結決算日後5年内における返済予定額は以下のとおりであります。

	1年超2年以内 (百万円)	2年超3年以内 (百万円)	3年超4年以内 (百万円)	4年超5年以内 (百万円)
長期借入金	44,269	36,336	30,656	15,502
リース債務	3,507	2,529	2,085	1,317

【資産除去債務明細表】

当連結会計年度期首及び当連結会計年度末における資産除去債務の金額が、当連結会計年度期首及び当連結会計年度末における負債及び純資産の合計額の100分の1以下であるため、連結財務諸表規則第92条の2の規定により記載を省略しております。

(2) 【その他】

当連結会計年度における四半期情報等

(累計期間)	第1四半期	第2四半期	第3四半期	当連結会計年度
売上高(百万円)	200,768	409,647	620,545	836,285
税金等調整前四半期(当期) 純利益(百万円)	1,925	4,478	11,014	16,551
親会社株主に帰属する四半期 (当期)純利益(百万円)	1,641	4,124	7,682	10,568
1株当たり四半期(当期) 純利益(円)	3.09	7.77	14.47	19.91

(会計期間)	第1四半期	第2四半期	第3四半期	第4四半期
1株当たり四半期純利益 (円)	3.09	4.68	6.70	5.44

2【財務諸表等】

(1)【財務諸表】

【貸借対照表】

(単位：百万円)

	前事業年度 (2023年3月31日)	当事業年度 (2024年3月31日)
資産の部		
流動資産		
現金及び預金	36,097	37,862
受取手形	1 1,371	1 471
電子記録債権	5,597	6,012
売掛金	1 85,980	1 84,417
商品及び製品	29,596	35,437
仕掛品	22,423	22,347
原材料及び貯蔵品	4,031	4,306
未収入金	1 42,374	1 41,217
短期貸付金	1 45,662	1 62,326
その他	1 788	1 1,069
貸倒引当金	4,131	24,964
流動資産合計	269,792	270,504
固定資産		
有形固定資産		
建物	2 23,981	2 24,885
構築物	2 1,123	2 1,247
機械及び装置	2 27,375	2 28,431
車両運搬具	213	256
工具、器具及び備品	2 1,882	2 2,318
土地	2 24,221	2 22,464
建設仮勘定	4,120	4,266
有形固定資産合計	82,917	83,871
無形固定資産		
特許権	35	27
借地権	275	292
ソフトウェア	31,086	27,336
ソフトウェア仮勘定	791	670
その他	59	59
無形固定資産合計	32,248	28,385
投資その他の資産		
投資有価証券	5,282	1,342
関係会社株式	239,217	239,217
関係会社出資金	8,643	8,399
繰延税金資産	6,098	11,098
前払年金費用	3,312	4,089
その他	1,254	2,241
貸倒引当金	-	692
投資その他の資産合計	263,809	265,696
固定資産合計	378,974	377,954
資産合計	648,767	648,459

(単位：百万円)

	前事業年度 (2023年3月31日)	当事業年度 (2024年3月31日)
負債の部		
流動負債		
支払手形	1,236	1,87
電子記録債務	1,74,420	1,78,370
買掛金	1,29,237	1,26,320
短期借入金	111,686	95,071
1年内償還予定の社債	-	10,000
リース債務	167	189
未払費用	1,19,945	1,19,711
未払法人税等	757	2,334
預り金	1,12,416	1,13,837
役員賞与引当金	84	83
その他	1,4,081	1,4,686
流動負債合計	253,034	250,691
固定負債		
社債	80,000	70,000
転換社債型新株予約権付社債	-	22,084
長期借入金	114,680	117,170
リース債務	1,538	1,407
退職給付引当金	27,452	23,427
製品補償引当金	243	697
その他	1,183	1,552
固定負債合計	225,098	236,339
負債合計	478,132	487,030
純資産の部		
株主資本		
資本金	54,346	54,346
資本剰余金		
資本準備金	67,369	67,369
資本剰余金合計	67,369	67,369
利益剰余金		
利益準備金	8,639	8,639
その他利益剰余金		
買換資産圧縮積立金	1,941	1,866
繰越利益剰余金	37,923	29,809
利益剰余金合計	48,504	40,316
自己株式	856	834
株主資本合計	169,364	161,198
評価・換算差額等		
その他有価証券評価差額金	1,270	229
評価・換算差額等合計	1,270	229
純資産合計	170,634	161,428
負債純資産合計	648,767	648,459

【損益計算書】

(単位：百万円)

	前事業年度 (自 2022年4月1日 至 2023年3月31日)	当事業年度 (自 2023年4月1日 至 2024年3月31日)
売上高	1 356,612	1 355,525
売上原価	1 288,558	1 293,298
売上総利益	68,054	62,227
販売費及び一般管理費	1, 2 54,607	1, 2 50,883
営業利益	13,447	11,343
営業外収益		
受取利息及び配当金	1 14,966	1 15,895
その他	1 1,881	1 1,264
営業外収益合計	16,848	17,160
営業外費用		
支払利息	1 3,295	1 4,857
その他	2,134	2,959
営業外費用合計	5,429	7,817
経常利益	24,865	20,686
特別利益		
退職給付信託設定益	-	1,540
投資有価証券売却益	-	690
特別利益合計	-	2,231
特別損失		
貸倒引当金繰入額	-	20,922
関係会社株式評価損	3,687	-
関係会社出資金評価損	783	4,934
減損損失	1,181	1,905
特別損失合計	5,653	27,762
税引前当期純利益又は税引前当期純損失()	19,212	4,845
法人税、住民税及び事業税	1,629	3,883
法人税等調整額	6,881	4,528
法人税等合計	5,251	644
当期純利益又は当期純損失()	24,463	4,200

【株主資本等変動計算書】

前事業年度（自 2022年4月1日 至 2023年3月31日）

（単位：百万円）

	株主資本						
	資本金	資本剰余金		利益準備金	利益剰余金		利益剰余金合計
		資本準備金	資本剰余金合計		その他利益剰余金		
				買換資産圧縮積立金	繰越利益剰余金		
当期首残高	54,346	67,369	67,369	8,639	2,271	14,458	25,369
当期変動額							
剰余金の配当						1,329	1,329
買換資産圧縮積立金の取崩					329	329	-
当期純利益						24,463	24,463
自己株式の取得							
自己株式の処分							
株主資本以外の項目の当期変動額（純額）							
当期変動額合計	-	-	-	-	329	23,464	23,134
当期末残高	54,346	67,369	67,369	8,639	1,941	37,923	48,504

	株主資本		評価・換算差額等		純資産合計
	自己株式	株主資本合計	その他有価証券評価差額金	評価・換算差額等合計	
当期首残高	866	146,219	1,060	1,060	147,279
当期変動額					
剰余金の配当		1,329			1,329
買換資産圧縮積立金の取崩		-			-
当期純利益		24,463			24,463
自己株式の取得	0	0			0
自己株式の処分	9	9			9
株主資本以外の項目の当期変動額（純額）			210	210	210
当期変動額合計	9	23,144	210	210	23,354
当期末残高	866	169,364	1,270	1,270	170,634

当事業年度（自 2023年4月1日 至 2024年3月31日）

（単位：百万円）

	株主資本						
	資本金	資本剰余金		利益準備金	利益剰余金		利益剰余金合計
		資本準備金	資本剰余金合計		その他利益剰余金		
					買換資産圧縮積立金	繰越利益剰余金	
当期首残高	54,346	67,369	67,369	8,639	1,941	37,923	48,504
当期変動額							
剰余金の配当						3,987	3,987
買換資産圧縮積立金の取崩					74	74	-
当期純損失（ ）						4,200	4,200
自己株式の取得							
自己株式の処分							
株主資本以外の項目の当期変動額（純額）							
当期変動額合計	-	-	-	-	74	8,113	8,188
当期末残高	54,346	67,369	67,369	8,639	1,866	29,809	40,316

	株主資本		評価・換算差額等		純資産合計
	自己株式	株主資本合計	その他有価証券評価差額金	評価・換算差額等合計	
当期首残高	856	169,364	1,270	1,270	170,634
当期変動額					
剰余金の配当		3,987			3,987
買換資産圧縮積立金の取崩		-			-
当期純損失（ ）		4,200			4,200
自己株式の取得	1	1			1
自己株式の処分	23	23			23
株主資本以外の項目の当期変動額（純額）			1,040	1,040	1,040
当期変動額合計	22	8,165	1,040	1,040	9,206
当期末残高	834	161,198	229	229	161,428

【注記事項】

(重要な会計方針)

1. 有価証券の評価基準及び評価方法
 - 子会社株式及び関連会社株式 移動平均法による原価法
 - その他有価証券
 - 市場価格のない株式等以外のもの 期末日の市場価格等に基づく時価法
 評価差額は全部純資産直入法により処理し、売却原価は移動平均法により算定しております。
 - 市場価格のない株式等 移動平均法による原価法

2. デリバティブの評価基準及び評価方法 時価法

3. 棚卸資産の評価基準及び評価方法 総平均法による原価法(貸借対照表価額については収益性の低下に基づく簿価切下げの方法)により算定しております。

4. 固定資産の減価償却の方法
 - 有形固定資産(リース資産を除く) 定額法

 - 無形固定資産(リース資産を除く) 定額法
 なお、自社利用のソフトウェアについては、社内における利用可能期間(5年~10年)に基づく定額法によっております。

- リース資産
 - 所有権移転ファイナンス・リース取引に係るリース資産
 自己所有の固定資産に適用する減価償却方法と同一の方法を採用しております。
 - 所有権移転外ファイナンス・リース取引に係るリース資産
 リース期間を耐用年数とし、残存価額を0とする定額法を採用しております。

5. 引当金の計上基準
 - 貸倒引当金 債権の貸倒れによる損失に備えるため、一般債権については貸倒経験率により、貸倒懸念債権等特定の債権については個別に回収可能性を検討し、回収不能見込額を計上しております。
 - 役員賞与引当金 役員に対する賞与の支出に備えるため、当事業年度における支給見込額に基づき計上しております。
 - 退職給付引当金 従業員の退職給付に備えるため、当事業年度末における退職給付債務及び年金資産の見込額に基づき計上しております。過去勤務費用は、その発生時の従業員の平均残存勤務期間以内の一定の年数(15年)による定額法により按分した額を費用処理しております。数理計算上の差異は、その発生時の従業員の平均残存勤務期間以内の一定の年数(15年)による定額法により按分した額をそれぞれ発生の翌事業年度から費用処理しております。
 なお、退職給付債務の算定にあたり、退職給付見込額を当事業年度末までの期間に帰属させる方法については、給付算定式基準によっております。
 - 製品補償引当金 当社の製品において、今後必要と見込まれる補償費用の支出に備えるため、その発生予測に基づいて算定した金額を計上しております。

6. 収益及び費用の計上基準

当社は、以下の5ステップアプローチに基づき、収益を認識しております。

- ステップ1：顧客との契約を識別する
- ステップ2：契約における履行義務を識別する
- ステップ3：取引価格を算定する
- ステップ4：取引価格を契約における履行義務に配分する
- ステップ5：履行義務を充足した時点で（又は充足するにつれて）収益を認識する

当社は、補修市場向け、産業機械市場向け及び自動車市場向けの軸受、等速ジョイント及び精密機器商品等の製造販売を主な事業としております。

当該事業における顧客との契約から生じる収益は、主に完成した財を顧客に引き渡すことが履行義務であると判断しております。この履行義務は財の引き渡し時点において顧客が当該財に対する支配を獲得し、履行義務が充足されると判断していることから、この一時点で収益を認識しております。なお国内の販売においては、出荷時から当該財の支配が顧客に移転される時までの期間が通常の間であるため、出荷時点で収益を認識しております。国内以外の販売については、輸出取引は所有権移転時点（主として船積時点）で、それ以外は前述の顧客への引き渡し時点で収益を認識しております。

取引価格の算定については、値引き、リベート及び返品等を控除した金額で測定しております。

通常の支払期限については、履行義務の充足時点から概ね1年以内であり、重要な金融要素は含んでおりません。

7. その他財務諸表作成のための基本となる重要な事項

- ヘッジ会計の方法 ヘッジ取引の会計処理としては、繰延ヘッジを採用しております。振当処理の要件を満たしている為替予約については振当処理によっております。特例処理の要件を満たしている金利スワップについては特例処理によっております。また、一体処理（特例処理・振当処理）の要件を満たしている金利通貨スワップについては一体処理によっております。ヘッジ手段としては為替予約、金利スワップ、金利通貨スワップを使用し、外貨建取引、外貨建貸付金及び外貨建借入金の為替相場変動によるリスクと変動金利の借入金の金利変動によるリスクの回避を目的に行っております。
- グループ通算制度の適用 グループ通算制度を適用しております。

（重要な会計上の見積り）

（固定資産の減損）

当事業年度の財務諸表に計上した金額

（単位：百万円）

	前事業年度	当事業年度
減損損失	1,181	1,905
有形固定資産	82,917	83,871
無形固定資産	32,248	28,385

当社は、損益報告や事業計画などの企業内部の情報、経営環境や資産の市場価格などの企業外部要因に関する情報に基づき、資産又は資産グループ別に減損の兆候の有無を確認し、企業環境の変化や経済事象の発生によりその帳簿価額の回収が懸念されているかなど、減損損失の認識を判定しております。この判定により減損損失を認識すべきと判断した場合には、その帳簿価額を回収可能価額まで減額処理しております。

減損の兆候があるものの割引前将来キャッシュ・フローが資産又は資産グループの帳簿価額を上回っていることから、減損損失の認識は不要と判定した事業所等において、割引前将来キャッシュ・フローの算出に用いた主要な仮定は、事業計画に含まれる販売数量の拡大、販売価格及び最終的な処分から見込まれる不動産の売却価値です。経営・市場環境といった企業外部要因等の変化により、これらの仮定が変更された場合には、翌事業年度に減損損失が発生する可能性があります。

(追加情報)

(業績連動型株式報酬制度)

業績連動型株式報酬制度に関する注記については、連結財務諸表「注記事項(追加情報)」に同一の内容を記載しておりますので、注記を省略しております。

(貸借対照表関係)

1 関係会社に対する金銭債権及び金銭債務(区分表示したものを除く)

	前事業年度 (2023年3月31日)	当事業年度 (2024年3月31日)
金銭債権	125,407 百万円	139,338 百万円
金銭債務	38,718	34,070

2 国庫補助金等受入

過年度に取得した資産のうち、国庫補助金等の受入による圧縮記帳額は次のとおりです。貸借対照表計上額はこの圧縮記帳額を控除しております。

	前事業年度 (2023年3月31日)	当事業年度 (2024年3月31日)
建物	207 百万円	194 百万円
機械及び装置	18	16
土地	746	746
その他	7	6
計	980	964

3 偶発債務等

(1) 保証予約等

関係会社の金融機関からの借入債務に対し、保証予約等を行っております。

	前事業年度 (2023年3月31日)	当事業年度 (2024年3月31日)
NTN USA CORP.	53,135 百万円	49,921 百万円
NTN Europe S.A.	19,192	10,608
NTN DRIVESHAFT, INC.	4,421	3,992
NTN BEARING CORP.OF CANADA LTD.	3,727	2,459
その他	1,585	216
計	82,063	67,199

(2) 訴訟等

イ. 当社及び欧州の連結子会社2社は、仏国リヨン商業裁判所(Tribunal de Commerce de Lyon)においてRenault S.A.及び同社のグループ会社計15社(以下、「ルノー」)より、2014年3月19日付の欧州委員会決定の対象となった欧州競争法違反行為に関連してルノーが損害を被ったとして、損害賠償(2022年4月時点の請求額5,830万ユーロ)を求める訴訟の提起を受けておりましたが、2023年11月10日、同裁判所は、ルノーの請求を棄却する判決を言い渡しました。同年12月8日、ルノーは当該判決を不服としてパリ控訴裁判所(Cour d'appel de Paris)に控訴しました。

ロ. 当社は、独占禁止法違反行為に関連して、今後、損害賠償請求を受ける可能性があり、これらの請求に対して適切に対処してまいります。なお、その結果によっては当社の業績に影響を与える可能性があります。現時点ではその影響を合理的に見積ることは困難であり、当社の経営成績及び財政状態に与える影響は明らかではありません。

(損益計算書関係)

1 関係会社との取引高

	前事業年度 (自 2022年4月1日 至 2023年3月31日)	当事業年度 (自 2023年4月1日 至 2024年3月31日)
営業取引による取引高		
売上高	182,222 百万円	170,245 百万円
仕入高	87,654	90,728
営業取引以外の取引による取引高	15,787	16,651

2 販売費に属する費用のおおよその割合は前事業年度45%、当事業年度39%、一般管理費に属する費用のおおよその割合は前事業年度55%、当事業年度61%です。

販売費及び一般管理費のうち主要な費目及び金額は次のとおりです。

	前事業年度 (自 2022年4月1日 至 2023年3月31日)	当事業年度 (自 2023年4月1日 至 2024年3月31日)
運搬費	20,386 百万円	15,280 百万円
給料及び手当	8,727	8,928
業務委託費	7,495	8,050
研究開発費	5,565	4,898
減価償却費	5,398	5,261
賃借料	1,422	1,730

(有価証券関係)

前事業年度(2023年3月31日)

子会社株式及び関連会社株式(貸借対照表計上額 子会社株式233,879百万円、関連会社株式5,338百万円)は、市場価格のない株式等であるため、記載しておりません。

当事業年度(2024年3月31日)

子会社株式及び関連会社株式(貸借対照表計上額 子会社株式233,879百万円、関連会社株式5,338百万円)は、市場価格のない株式等であるため、記載しておりません。

(税効果会計関係)

1. 繰延税金資産及び繰延税金負債の発生の主な原因別内訳

	前事業年度 (2023年3月31日)	当事業年度 (2024年3月31日)
繰延税金資産		
退職給付引当金	12,314百万円	13,787百万円
関係会社株式評価損	10,327	10,307
関係会社出資金評価損	8,124	9,994
貸倒引当金	1,235	7,671
減損損失	4,713	4,773
未払費用等	1,730	1,844
製品補償引当金	84	223
投資有価証券評価損	23	24
税務上の繰越欠損金	1,991	-
その他	1,425	1,050
繰延税金資産小計	41,969	49,677
税務上の繰越欠損金に係る評価性引当額	1,910	-
将来減算一時差異等の合計に係る評価性引当額	28,359	34,467
評価性引当額小計	30,270	34,467
繰延税金資産合計	11,698	15,210
繰延税金負債		
退職給付信託設定益	3,045	1,843
前払年金費用	990	1,222
買換資産圧縮積立金	828	796
その他有価証券評価差額金	477	5
その他	258	243
繰延税金負債合計	5,600	4,111
繰延税金資産(は負債)の純額	6,098	11,098

2. 法定実効税率と税効果会計適用後の法人税等の負担率との間に重要な差異があるときの、当該差異の原因となった主要な項目別の内訳

	前事業年度 (2023年3月31日)	当事業年度 (2024年3月31日)
法定実効税率	29.9%	税引前当期純損失を計上しているため、記載を省略しております。
(調整)		
交際費等永久に損金に算入されない項目	0.1	
受取配当金等永久に益金に算入されない項目	18.5	
住民税均等割額	0.3	
試験研究費税額控除	1.7	
評価性引当額の増減	39.6	
その他	2.1	
税効果会計適用後の法人税等の負担率	27.3	

3. 法人税及び地方法人税の会計処理又はこれらに関する税効果会計の会計処理

当社は、グループ通算制度を適用しており、「グループ通算制度を適用する場合の会計処理及び開示に関する取扱い」(実務対応報告第42号 2021年8月12日)に従って、法人税及び地方法人税の会計処理又はこれらに関する税効果会計の会計処理並びに開示を行っております。

(企業結合等関係)

(共通支配下の取引等)

1. 連結子会社の出資金追加取得

当社は、2023年10月11日に連結子会社であるNTN do Brasil Produção de Semi-Eixos Ltda.に対して現物出資による出資金の取得(デット・エクイティ・スワップ)を決定し、2023年12月15日に実施いたしました。

(1) 取引の概要

結合当事企業の名称及びその事業の内容

企業の名称：NTN do Brasil Produção de Semi-Eixos Ltda.

事業の内容：等速ジョイント製造及び販売

企業結合日

2023年12月15日

企業結合の法的形式

貸付金の現物出資による出資金の取得(デット・エクイティ・スワップ)

結合後企業の名称

変更ありません。

その他取引の概要に関する事項

同社の財務体質の強化を目的とした、同社の増資をデット・エクイティ・スワップによる方法で引き受けております。

結合後の状況

本結合による当社の名称、所在地、代表者の役職・氏名、事業内容、資本金及び決算期に変更はありません。

(2) 実施した会計処理の概要

「企業結合に関する会計基準」及び「企業結合会計基準及び事業分離等会計基準に関する適用指針」に基づき、共通支配下の取引として会計処理を行います。

(3) 子会社出資金の追加取得に関する事項

被取得企業の取得原価及び対価の種類ごとの内訳		2023年12月15日
取得の対価	現物出資の対象となる債権の額面総額	6,011百万円
	現物出資の対象となる債権に対する貸倒引当金	1,320百万円
取得原価		4,691百万円

(収益認識関係)

顧客との契約から生じる収益を理解するための基礎となる情報は、連結財務諸表「注記事項(収益認識関係)」に同一の内容を記載しているため、注記を省略しております。

(重要な後発事象)

該当事項はありません。

【附属明細表】

【有形固定資産等明細表】

(単位：百万円)

区分	資産の種類	当期首残高	当期増加額	当期減少額	当期償却額	当期末残高	減価償却累計額
有形固定資産	建物	23,981	2,934	38 (9)	1,991	24,885	67,036
	構築物	1,123	228	0	103	1,247	7,631
	機械及び装置	27,375	5,577	222 (155)	4,297	28,431	256,824
	車両運搬具	213	119	1 (0)	74	256	2,125
	工具、器具及び備品	1,882	1,529	26 (13)	1,066	2,318	28,793
	土地	24,221	-	1,756 (1,694)	-	22,464	-
	建設仮勘定	4,120	13,647	13,501 (29)	-	4,266	-
	計	82,917	24,036	15,547 (1,903)	7,534	83,871	362,412
無形固定資産	特許権	35	1	-	9	27	314
	借地権	275	16	-	-	292	-
	ソフトウェア	31,086	3,316	95 (1)	6,970	27,336	33,984
	ソフトウェア仮勘定	791	2,545	2,666	-	670	-
	その他	59	-	0	0	59	51
	計	32,248	5,880	2,761 (1)	6,979	28,385	34,349

(注) 1. 「建設仮勘定」の「当期増加額」は各資産の取得に伴う増加額であり、「当期減少額」は各資産への振替額であります。

2. 「当期減少額」欄の()内は内書きで、減損損失の計上額であります。

【引当金明細表】

(単位：百万円)

科目	当期首残高	当期増加額	当期減少額	当期末残高
貸倒引当金	4,131	22,848	1,322	25,656
役員賞与引当金	84	83	84	83
製品補償引当金	243	454	-	697

(2) 【主な資産及び負債の内容】

連結財務諸表を作成しているため、記載を省略しております。

(3) 【その他】

該当事項はありません。

第6【提出会社の株式事務の概要】

事業年度	4月1日から3月31日まで
定時株主総会	毎事業年度終了後3ヶ月内
基準日	3月31日
剰余金の配当の基準日	9月30日, 3月31日
単元株式数	100株
単元未満株式の買取り・買増し	
取扱場所	(特別口座) 大阪市中央区伏見町3丁目6番3号 三菱UFJ信託銀行株式会社大阪証券代行部
株主名簿管理人	(特別口座) 東京都千代田区丸の内1丁目4番5号 三菱UFJ信託銀行株式会社
取次所	
買取・買増手数料	無料
公告掲載方法	当社の公告は、電子公告とする。ただし、電子公告によることができない事故その他やむを得ない事由が生じたときは、日本経済新聞に掲載する。
株主に対する特典	特になし

(注) 当社の株主は、定款の定めにより、その有する単元未満株式について、次に掲げる権利以外の権利を行使することができません。

- (1) 会社法第189条第2項各号に掲げる権利
- (2) 取得請求権付株式の取得を請求する権利
- (3) 募集株式又は募集新株予約権の割当てを受ける権利
- (4) その有する単元未満株式の数と併せて単元株式数となる数の株式を売り渡すことを請求する権利

第7【提出会社の参考情報】

1【提出会社の親会社等の情報】

当社は、親会社等はありません。

2【その他の参考情報】

当事業年度開始の日から有価証券報告書提出日までの間に次の書類を提出しております。

- (1) 有価証券報告書及びその添付書類並びに確認書
第124期（自 2022年4月1日 至 2023年3月31日）
2023年6月28日 関東財務局長に提出
- (2) 内部統制報告書
2023年6月28日 関東財務局長に提出
- (3) 臨時報告書
2023年6月29日 関東財務局長に提出
企業内容等の開示に関する内閣府令第19条第2項第9号の2の規定に基づく臨時報告書であります。
- (4) 四半期報告書及び確認書
（第125期第1四半期）（自 2023年4月1日 至 2023年6月30日）
2023年8月8日 関東財務局長に提出
- (5) 臨時報告書
2024年9月6日 関東財務局長に提出
企業内容等の開示に関する内閣府令第19条第2項第1号の規定に基づく臨時報告書であります。
- (6) 訂正臨時報告書
2024年9月7日 関東財務局長に提出
2024年9月6日に提出した臨時報告書に係る訂正臨時報告書であります。
- (7) 四半期報告書及び確認書
（第125期第2四半期）（自 2023年7月1日 至 2023年9月30日）
2023年11月6日 関東財務局長に提出
- (8) 四半期報告書及び確認書
（第125期第3四半期）（自 2023年10月1日 至 2023年12月31日）
2024年2月8日 関東財務局長に提出
- (9) 臨時報告書
2024年5月14日 関東財務局長に提出
企業内容等の開示に関する内閣府令第19条第2項第12号の規定に基づく臨時報告書であります。

第二部【提出会社の保証会社等の情報】

該当事項はありません。

独立監査人の監査報告書及び内部統制監査報告書

2024年 6月26日

NTN株式会社

取締役会 御中

EY新日本有限責任監査法人

大阪事務所

指定有限責任社員
業務執行社員 公認会計士 内田 聡

指定有限責任社員
業務執行社員 公認会計士 高井 大基

<連結財務諸表監査>

監査意見

当監査法人は、金融商品取引法第193条の2第1項の規定に基づく監査証明を行うため、「経理の状況」に掲げられているNTN株式会社の2023年4月1日から2024年3月31日までの連結会計年度の連結財務諸表、すなわち、連結貸借対照表、連結損益計算書、連結包括利益計算書、連結株主資本等変動計算書、連結キャッシュ・フロー計算書、連結財務諸表作成のための基本となる重要な事項、その他の注記及び連結附属明細表について監査を行った。

当監査法人は、上記の連結財務諸表が、我が国において一般に公正妥当と認められる企業会計の基準に準拠して、NTN株式会社及び連結子会社の2024年3月31日現在の財政状態並びに同日をもって終了する連結会計年度の経営成績及びキャッシュ・フローの状況を、全ての重要な点において適正に表示しているものと認める。

監査意見の根拠

当監査法人は、我が国において一般に公正妥当と認められる監査の基準に準拠して監査を行った。監査の基準における当監査法人の責任は、「連結財務諸表監査における監査人の責任」に記載されている。当監査法人は、我が国における職業倫理に関する規定に従って、会社及び連結子会社から独立しており、また、監査人としてのその他の倫理上の責任を果たしている。当監査法人は、意見表明の基礎となる十分かつ適切な監査証拠を入手したと判断している。

監査上の主要な検討事項

監査上の主要な検討事項とは、当連結会計年度の連結財務諸表の監査において、監査人が職業的専門家として特に重要であると判断した事項である。監査上の主要な検討事項は、連結財務諸表全体に対する監査の実施過程及び監査意見の形成において対応した事項であり、当監査法人は、当該事項に対して個別に意見を表明するものではない。

固定資産の減損損失の認識の要否に関する判断の妥当性	
監査上の主要な検討事項の内容及び決定理由	監査上の対応
<p>N T N株式会社の2024年3月31日に終了する連結会計年度の連結貸借対照表において、有形固定資産271,068百万円及び無形固定資産35,432百万円が計上されており、総資産の33.7%を占めている。</p> <p>注記事項（重要な会計上の見積り）に記載されており、減損の兆候があると判断した資産グループの一部について、当該資産グループから得られる割引前将来キャッシュ・フローの総額がその帳簿価額を上回っていることから、減損損失を認識していない。</p> <p>当該資産グループの将来キャッシュ・フローの見積りは、事業計画と資産グループの最終的な処分価値に基づいて行っている。将来キャッシュ・フローの見積りにおける主要な仮定は、事業計画に含まれる販売数量の拡大、販売価格及び最終的な処分から見込まれる不動産の売却価値である。</p> <p>固定資産の減損の検討は、将来キャッシュ・フローの算定上、主要な仮定に関する不確実性及び経営者による主観的判断並びに専門性が伴うため、当監査法人は当該事項を監査上の主要な検討事項とした。</p>	<p>当監査法人は、当該資産グループの減損損失の認識の判断における割引前将来キャッシュ・フローの総額の見積りについて、主として以下の監査手続を実施した。また、一部の監査手続については米国に拠点を有する構成単位の監査人を関与させた。</p> <ul style="list-style-type: none"> ・ 将来キャッシュ・フローの見積期間について、主要な資産の経済的残存使用年数と比較した。 ・ 将来キャッシュ・フローについて、事業計画との整合性を検証した。さらに、過年度における事業計画とそれらの実績を比較することにより、将来キャッシュ・フローの見積りの精度を評価した。 ・ 事業計画の基礎となる主要な仮定の販売数量の拡大、販売価格について、経営者等と議論するとともに、市場予測や利用可能な外部データとの比較、及び過去実績からの趨勢分析を実施した。 ・ 最終的な処分から見込まれる不動産の売却価値の検討において、当法人のネットワーク・ファームの評価専門家を関与させ、経営者の利用する専門家の業務を理解し、監査証拠としての適切性を評価した。

その他の記載内容

その他の記載内容は、有価証券報告書に含まれる情報のうち、連結財務諸表及び財務諸表並びにこれらの監査報告書以外の情報である。経営者の責任は、その他の記載内容を作成し開示することにある。また、監査委員会の責任は、その他の記載内容の報告プロセスの整備及び運用における執行役及び取締役の職務の執行を監視することにある。

当監査法人の連結財務諸表に対する監査意見の対象にはその他の記載内容は含まれておらず、当監査法人はその他の記載内容に対して意見を表明するものではない。

連結財務諸表監査における当監査法人の責任は、その他の記載内容を通読し、通読の過程において、その他の記載内容と連結財務諸表又は当監査法人が監査の過程で得た知識との間に重要な相違があるかどうか検討すること、また、そのような重要な相違以外にその他の記載内容に重要な誤りの兆候があるかどうか注意を払うことにある。

当監査法人は、実施した作業に基づき、その他の記載内容に重要な誤りがあると判断した場合には、その事実を報告することが求められている。

その他の記載内容に関して、当監査法人が報告すべき事項はない。

連結財務諸表に対する経営者及び監査委員会の責任

経営者の責任は、我が国において一般に公正妥当と認められる企業会計の基準に準拠して連結財務諸表を作成し適正に表示することにある。これには、不正又は誤謬による重要な虚偽表示のない連結財務諸表を作成し適正に表示するために経営者が必要と判断した内部統制を整備及び運用することが含まれる。

連結財務諸表を作成するに当たり、経営者は、継続企業の前提に基づき連結財務諸表を作成することが適切であるかどうかを評価し、我が国において一般に公正妥当と認められる企業会計の基準に基づいて継続企業に関する事項を開示する必要がある場合には当該事項を開示する責任がある。

監査委員会の責任は、財務報告プロセスの整備及び運用における執行役及び取締役の職務の執行を監視することにある。

連結財務諸表監査における監査人の責任

監査人の責任は、監査人が実施した監査に基づいて、全体としての連結財務諸表に不正又は誤謬による重要な虚偽表示がないかどうかについて合理的な保証を得て、監査報告書において独立の立場から連結財務諸表に対する意見を表明することにある。虚偽表示は、不正又は誤謬により発生する可能性があり、個別に又は集計すると、連結財務諸表の利用者の意思決定に影響を与えると合理的に見込まれる場合に、重要性があると判断される。

監査人は、我が国において一般に公正妥当と認められる監査の基準に従って、監査の過程を通じて、職業的専門家としての判断を行い、職業的懐疑心を保持して以下を実施する。

- ・ 不正又は誤謬による重要な虚偽表示リスクを識別し、評価する。また、重要な虚偽表示リスクに対応した監査手続を立案し、実施する。監査手続の選択及び適用は監査人の判断による。さらに、意見表明の基礎となる十分かつ適切な監査証拠を入手する。
- ・ 連結財務諸表監査の目的は、内部統制の有効性について意見表明するためのものではないが、監査人は、リスク評価の実施に際して、状況に応じた適切な監査手続を立案するために、監査に関連する内部統制を検討する。
- ・ 経営者が採用した会計方針及びその適用方法の適切性、並びに経営者によって行われた会計上の見積りの合理性及び関連する注記事項の妥当性を評価する。
- ・ 経営者が継続企業を前提として連結財務諸表を作成することが適切であるかどうか、また、入手した監査証拠に基づき、継続企業の前提に重要な疑義を生じさせるような事象又は状況に関して重要な不確実性が認められるかどうか結論付ける。継続企業の前提に関する重要な不確実性が認められる場合は、監査報告書において連結財務諸表の注記事項に注意を喚起すること、又は重要な不確実性に関する連結財務諸表の注記事項が適切でない場合は、連結財務諸表に対して除外事項付意見を表明することが求められている。監査人の結論は、監査報告書日までに入手した監査証拠に基づいているが、将来の事象や状況により、企業は継続企業として存続できなくなる可能性がある。
- ・ 連結財務諸表の表示及び注記事項が、我が国において一般に公正妥当と認められる企業会計の基準に準拠しているかどうかとともに、関連する注記事項を含めた連結財務諸表の表示、構成及び内容、並びに連結財務諸表が基礎となる取引や会計事象を適正に表示しているかどうかを評価する。
- ・ 連結財務諸表に対する意見を表明するために、会社及び連結子会社の財務情報に関する十分かつ適切な監査証拠を入手する。監査人は、連結財務諸表の監査に関する指示、監督及び実施に関して責任がある。監査人は、単独で監査意見に対して責任を負う。

監査人は、監査委員会に対して、計画した監査の範囲とその実施時期、監査の実施過程で識別した内部統制の重要な不備を含む監査上の重要な発見事項、及び監査の基準で求められているその他の事項について報告を行う。

監査人は、監査委員会に対して、独立性についての我が国における職業倫理に関する規定を遵守したこと、並びに監査人の独立性に影響を与えると合理的に考えられる事項、及び阻害要因を除去するための対応策を講じている場合又は阻害要因を許容可能な水準にまで軽減するためのセーフガードを適用している場合はその内容について報告を行う。

監査人は、監査委員会と協議した事項のうち、当連結会計年度の連結財務諸表の監査で特に重要であると判断した事項を監査上の主要な検討事項と決定し、監査報告書において記載する。ただし、法令等により当該事項の公表が禁止されている場合や、極めて限定的ではあるが、監査報告書において報告することにより生じる不利益が公共の利益を上回ると合理的に見込まれるため、監査人が報告すべきでないと判断した場合は、当該事項を記載しない。

< 内部統制監査 >

監査意見

当監査法人は、金融商品取引法第193条の2第2項の規定に基づく監査証明を行うため、NTN株式会社の2024年3月31日現在の内部統制報告書について監査を行った。

当監査法人は、NTN株式会社が2024年3月31日現在の財務報告に係る内部統制は有効であると表示した上記の内部統制報告書が、我が国において一般に公正妥当と認められる財務報告に係る内部統制の評価の基準に準拠して、財務報告に係る内部統制の評価結果について、全ての重要な点において適正に表示しているものと認める。

監査意見の根拠

当監査法人は、我が国において一般に公正妥当と認められる財務報告に係る内部統制の監査の基準に準拠して内部統制監査を行った。財務報告に係る内部統制の監査の基準における当監査法人の責任は、「内部統制監査における監査人の責任」に記載されている。当監査法人は、我が国における職業倫理に関する規定に従って、会社及び連結子会社から独立しており、また、監査人としてのその他の倫理上の責任を果たしている。当監査法人は、意見表明の基礎となる十分かつ適切な監査証拠を入手したと判断している。

内部統制報告書に対する経営者及び監査委員会の責任

経営者の責任は、財務報告に係る内部統制を整備及び運用し、我が国において一般に公正妥当と認められる財務報告に係る内部統制の評価の基準に準拠して内部統制報告書を作成し適正に表示することにある。

監査委員会の責任は、財務報告に係る内部統制の整備及び運用状況を監視、検証することにある。

なお、財務報告に係る内部統制により財務報告の虚偽の記載を完全には防止又は発見することができない可能性がある。

内部統制監査における監査人の責任

監査人の責任は、監査人が実施した内部統制監査に基づいて、内部統制報告書に重要な虚偽表示がないかどうかについて合理的な保証を得て、内部統制監査報告書において独立の立場から内部統制報告書に対する意見を表明することにある。

監査人は、我が国において一般に公正妥当と認められる財務報告に係る内部統制の監査の基準に従って、監査の過程を通じて、職業的専門家としての判断を行い、職業的懐疑心を保持して以下を実施する。

- ・ 内部統制報告書における財務報告に係る内部統制の評価結果について監査証拠を入手するための監査手続を実施する。内部統制監査の監査手続は、監査人の判断により、財務報告の信頼性に及ぼす影響の重要性に基づいて選択及び適用される。
- ・ 財務報告に係る内部統制の評価範囲、評価手続及び評価結果について経営者が行った記載を含め、全体としての内部統制報告書の表示を検討する。
- ・ 内部統制報告書における財務報告に係る内部統制の評価結果に関する十分かつ適切な監査証拠を入手する。監査人は、内部統制報告書の監査に関する指示、監督及び実施に関して責任がある。監査人は、単独で監査意見に対して責任を負う。

監査人は、監査委員会に対して、計画した内部統制監査の範囲とその実施時期、内部統制監査の実施結果、識別した内部統制の開示すべき重要な不備、その是正結果、及び内部統制の監査の基準で求められているその他の事項について報告を行う。

監査人は、監査委員会に対して、独立性についての我が国における職業倫理に関する規定を遵守したこと、並びに監査人の独立性に影響を与えると合理的に考えられる事項、及び阻害要因を除去するための対応策を講じている場合又は阻害要因を許容可能な水準にまで軽減するためのセーフガードを適用している場合はその内容について報告を行う。

<報酬関連情報>

当監査法人及び当監査法人と同一のネットワークに属する者に対する、会社及び子会社の監査証明業務に基づく報酬及び非監査業務に基づく報酬の額は、「提出会社の状況」に含まれるコーポレート・ガバナンスの状況等(3)【監査の状況】に記載されている。

利害関係

会社及び連結子会社と当監査法人又は業務執行社員との間には、公認会計士法の規定により記載すべき利害関係はない。

以 上

(注) 1. 上記の監査報告書の原本は当社(有価証券報告書提出会社)が別途保管しております。
2. XBR Lデータは監査の対象には含まれていません。

独立監査人の監査報告書

2024年6月26日

NTN株式会社

取締役会 御中

EY新日本有限責任監査法人

大阪事務所

指定有限責任社員
業務執行社員 公認会計士 内田 聡

指定有限責任社員
業務執行社員 公認会計士 高井 大基

< 財務諸表監査 > 監査意見

当監査法人は、金融商品取引法第193条の2第1項の規定に基づく監査証明を行うため、「経理の状況」に掲げられているNTN株式会社の2023年4月1日から2024年3月31日までの第125期事業年度の財務諸表、すなわち、貸借対照表、損益計算書、株主資本等変動計算書、重要な会計方針、その他の注記及び附属明細表について監査を行った。

当監査法人は、上記の財務諸表が、我が国において一般に公正妥当と認められる企業会計の基準に準拠して、NTN株式会社の2024年3月31日現在の財政状態及び同日をもって終了する事業年度の経営成績を、全ての重要な点において適正に表示しているものと認める。

監査意見の根拠

当監査法人は、我が国において一般に公正妥当と認められる監査の基準に準拠して監査を行った。監査の基準における当監査法人の責任は、「財務諸表監査における監査人の責任」に記載されている。当監査法人は、我が国における職業倫理に関する規定に従って、会社から独立しており、また、監査人としてのその他の倫理上の責任を果たしている。当監査法人は、意見表明の基礎となる十分かつ適切な監査証拠を入手したと判断している。

監査上の主要な検討事項

監査上の主要な検討事項とは、当事業年度の財務諸表の監査において、監査人が職業的専門家として特に重要であると判断した事項である。監査上の主要な検討事項は、財務諸表全体に対する監査の実施過程及び監査意見の形成において対応した事項であり、当監査法人は、当該事項に対して個別に意見を表明するものではない。

固定資産の減損損失の認識の要否に関する判断の妥当性	
監査上の主要な検討事項の内容及び決定理由	監査上の対応
<p>N T N株式会社の2024年3月31日に終了する事業年度の貸借対照表において、有形固定資産83,871百万円及び無形固定資産28,385百万円が計上されており、総資産の17.3%を占めている。</p> <p>注記事項（重要な会計上の見積り）に記載されているとおり、減損の兆候があると判断した資産グループの一部について、当該資産グループから得られる割引前将来キャッシュ・フローの総額がその帳簿価額を上回っていることから、減損損失を認識していない。</p> <p>当該資産グループの将来キャッシュ・フローの見積りは、事業計画と資産グループの最終的な処分価値に基づいて行っている。将来キャッシュ・フローの見積りにおける主要な仮定は、事業計画に含まれる販売数量の拡大、販売価格及び最終的な処分から見込まれる不動産の売却価値である。</p> <p>固定資産の減損の検討は、将来キャッシュ・フローの算定上、主要な仮定に関する不確実性及び経営者による主観的判断並びに専門性が伴うため、当監査法人は当該事項を監査上の主要な検討事項とした。</p>	<p>当監査法人は、当該資産グループの減損損失の認識の判定における割引前将来キャッシュ・フローの総額の見積りについて、主として以下の監査手続を実施した。</p> <ul style="list-style-type: none"> ・ 将来キャッシュ・フローの見積期間について、主要な資産の経済的残存使用年数と比較した。 ・ 将来キャッシュ・フローについて、事業計画との整合性を検証した。さらに、過年度における事業計画とそれらの実績を比較することにより、将来キャッシュ・フローの見積りの精度を評価した。 ・ 事業計画の基礎となる主要な仮定の販売数量の拡大、販売価格について、経営者等と議論するとともに、市場予測や利用可能な外部データとの比較、及び過去実績からの趨勢分析を実施した。 ・ 最終的な処分から見込まれる不動産の売却価値の検討において、当法人のネットワーク・ファームの評価専門家を関与させ、経営者の利用する専門家の業務を理解し、監査証拠としての適切性を評価した。

その他の記載内容

その他の記載内容は、有価証券報告書に含まれる情報のうち、連結財務諸表及び財務諸表並びにこれらの監査報告書以外の情報である。経営者の責任は、その他の記載内容を作成し開示することにある。また、監査委員会の責任は、その他の記載内容の報告プロセスの整備及び運用における執行役及び取締役の職務の執行を監視することにある。

当監査法人の財務諸表に対する監査意見の対象にはその他の記載内容は含まれておらず、当監査法人はその他の記載内容に対して意見を表明するものではない。

財務諸表監査における当監査法人の責任は、その他の記載内容を通読し、通読の過程において、その他の記載内容と財務諸表又は当監査法人が監査の過程で得た知識との間に重要な相違があるかどうかを検討すること、また、そのような重要な相違以外にその他の記載内容に重要な誤りの兆候があるかどうか注意を払うことにある。

当監査法人は、実施した作業に基づき、その他の記載内容に重要な誤りがあると判断した場合には、その事実を報告することが求められている。

その他の記載内容に関して、当監査法人が報告すべき事項はない。

財務諸表に対する経営者及び監査委員会の責任

経営者の責任は、我が国において一般に公正妥当と認められる企業会計の基準に準拠して財務諸表を作成し適正に表示することにある。これには、不正又は誤謬による重要な虚偽表示のない財務諸表を作成し適正に表示するために経営者が必要と判断した内部統制を整備及び運用することが含まれる。

財務諸表を作成するに当たり、経営者は、継続企業の前提に基づき財務諸表を作成することが適切であるかどうかを評価し、我が国において一般に公正妥当と認められる企業会計の基準に基づいて継続企業に関する事項を開示する必要がある場合には当該事項を開示する責任がある。

監査委員会の責任は、財務報告プロセスの整備及び運用における執行役及び取締役の職務の執行を監視することにある。

財務諸表監査における監査人の責任

監査人の責任は、監査人が実施した監査に基づいて、全体としての財務諸表に不正又は誤謬による重要な虚偽表示がないかどうかについて合理的な保証を得て、監査報告書において独立の立場から財務諸表に対する意見を表明することにある。虚偽表示は、不正又は誤謬により発生する可能性があり、個別に又は集計すると、財務諸表の利用者の意思決定に影響を与えると合理的に見込まれる場合に、重要性があると判断される。

監査人は、我が国において一般に公正妥当と認められる監査の基準に従って、監査の過程を通じて、職業的専門家としての判断を行い、職業的懐疑心を保持して以下を実施する。

- ・ 不正又は誤謬による重要な虚偽表示リスクを識別し、評価する。また、重要な虚偽表示リスクに対応した監査手続を立案し、実施する。監査手続の選択及び適用は監査人の判断による。さらに、意見表明の基礎となる十分かつ適切な監査証拠を入手する。
- ・ 財務諸表監査の目的は、内部統制の有効性について意見表明するためのものではないが、監査人は、リスク評価の実施に際して、状況に応じた適切な監査手続を立案するために、監査に関連する内部統制を検討する。
- ・ 経営者が採用した会計方針及びその適用方法の適切性、並びに経営者によって行われた会計上の見積りの合理性及び関連する注記事項の妥当性を評価する。
- ・ 経営者が継続企業を前提として財務諸表を作成することが適切であるかどうか、また、入手した監査証拠に基づき、継続企業の前提に重要な疑義を生じさせるような事象又は状況に関して重要な不確実性が認められるかどうか結論付ける。継続企業の前提に関する重要な不確実性が認められる場合は、監査報告書において財務諸表の注記事項に注意を喚起すること、又は重要な不確実性に関する財務諸表の注記事項が適切でない場合は、財務諸表に対して除外事項付意見を表明することが求められている。監査人の結論は、監査報告書日までに入手した監査証拠に基づいているが、将来の事象や状況により、企業は継続企業として存続できなくなる可能性がある。
- ・ 財務諸表の表示及び注記事項が、我が国において一般に公正妥当と認められる企業会計の基準に準拠しているかどうかとともに、関連する注記事項を含めた財務諸表の表示、構成及び内容、並びに財務諸表が基礎となる取引や会計事象を適正に表示しているかどうかを評価する。

監査人は、監査委員会に対して、計画した監査の範囲とその実施時期、監査の実施過程で識別した内部統制の重要な不備を含む監査上の重要な発見事項、及び監査の基準で求められているその他の事項について報告を行う。

監査人は、監査委員会に対して、独立性についての我が国における職業倫理に関する規定を遵守したこと、並びに監査人の独立性に影響を与えると合理的に考えられる事項、及び阻害要因を除去するための対応策を講じている場合又は阻害要因を許容可能な水準にまで軽減するためのセーフガードを適用している場合はその内容について報告を行う。

監査人は、監査委員会と協議した事項のうち、当事業年度の財務諸表の監査で特に重要であると判断した事項を監査上の主要な検討事項と決定し、監査報告書において記載する。ただし、法令等により当該事項の公表が禁止されている場合や、極めて限定的ではあるが、監査報告書において報告することにより生じる不利益が公共の利益を上回ると合理的に見込まれるため、監査人が報告すべきでないと判断した場合は、当該事項を記載しない。

< 報酬関連情報 >

報酬関連情報は、連結財務諸表の監査報告書に記載されている。

利害関係

会社と当監査法人又は業務執行社員との間には、公認会計士法の規定により記載すべき利害関係はない。

以上

-
- (注) 1. 上記の監査報告書の原本は当社(有価証券報告書提出会社)が別途保管しております。
2. XBR Lデータは監査の対象には含まれていません。