

【表紙】

【提出書類】	有価証券報告書
【根拠条文】	金融商品取引法第24条第1項
【提出先】	関東財務局長
【提出日】	2024年6月26日
【事業年度】	第131期(自 2023年4月1日 至 2024年3月31日)
【会社名】	西部ガスホールディングス株式会社
【英訳名】	SAIBU GAS HOLDINGS CO.,LTD.
【代表者の役職氏名】	代表取締役社長 加藤卓二
【本店の所在の場所】	福岡市博多区千代一丁目17番1号
【電話番号】	092-633-2245
【事務連絡者氏名】	財務戦略部 連結決算グループ マネジャー 桑原英明
【最寄りの連絡場所】	福岡市博多区千代一丁目17番1号
【電話番号】	092-633-2245
【事務連絡者氏名】	財務戦略部 連結決算グループ マネジャー 桑原英明
【縦覧に供する場所】	株式会社東京証券取引所 (東京都中央区日本橋兜町2番1号) 証券会員制法人福岡証券取引所 (福岡市中央区天神二丁目14番2号)

第一部【企業情報】

第1【企業の概況】

1【主要な経営指標等の推移】

(1) 連結経営指標等

回次	第127期	第128期	第129期	第130期	第131期
決算年月	2020年3月	2021年3月	2022年3月	2023年3月	2024年3月
売上高 (百万円)	204,445	191,993	215,273	266,319	256,328
経常利益 (百万円)	7,529	4,558	571	11,759	10,377
親会社株主に帰属する 当期純利益 (百万円)	4,695	1,794	495	13,215	6,155
包括利益 (百万円)	1,169	8,328	3,379	15,777	14,691
純資産額 (百万円)	80,604	86,121	80,639	93,624	105,493
総資産額 (百万円)	375,765	389,929	395,664	414,268	431,703
1株当たり純資産額 (円)	2,020.44	2,161.91	2,007.69	2,343.90	2,653.92
1株当たり当期純利益 (円)	126.70	48.47	13.37	356.92	166.24
潜在株式調整後 1株当たり当期純利益 (円)	-	-	-	-	-
自己資本比率 (%)	19.9	20.5	18.8	20.9	22.8
自己資本利益率 (%)	6.2	2.3	0.6	16.4	6.7
株価収益率 (倍)	20.6	65.4	149.2	4.9	11.6
営業活動による キャッシュ・フロー (百万円)	17,956	20,748	10,542	21,749	22,124
投資活動による キャッシュ・フロー (百万円)	25,489	25,528	14,125	15,969	28,151
財務活動による キャッシュ・フロー (百万円)	10,263	4,854	7,634	2,959	4,018
現金及び現金同等物 の期末残高 (百万円)	19,751	19,483	24,411	35,720	26,446
従業員数 (人)	3,836	3,804	3,799	3,797	3,852
(外、平均臨時雇用者数)	(1,555)	(1,535)	(1,471)	(1,466)	(1,497)

(注) 1. 潜在株式調整後1株当たり当期純利益については、潜在株式が存在しないため記載していない。

2. 当社は、業績連動型株式報酬制度(株式給付信託)を導入しており、1株当たり純資産額及び1株当たり当期純利益の算定上、株式給付信託に係る信託口が保有する当社株式を期末株式数及び期中平均株式数の計算において控除する自己株式に含めている。

3. 「収益認識に関する会計基準」(企業会計基準第29号 2020年3月31日)等を第129期の期首から適用しており、第129期以降に係る主要な経営指標等については、当該会計基準等を適用した後の指標等となっている。

(2) 提出会社の経営指標等

回次		第127期	第128期	第129期	第130期	第131期
決算年月		2020年3月	2021年3月	2022年3月	2023年3月	2024年3月
売上高及び営業収益	(百万円)	125,354	115,610	9,475	9,856	9,356
経常利益	(百万円)	4,281	981	2,304	3,476	2,867
当期純利益	(百万円)	1,621	304	2,056	8,553	2,575
資本金	(百万円)	20,629	20,629	20,629	20,629	20,629
発行済株式総数	(千株)	37,187	37,187	37,187	37,187	37,187
純資産額	(百万円)	54,404	55,706	50,926	58,115	64,188
総資産額	(百万円)	207,396	214,051	266,006	283,236	298,239
1株当たり純資産額	(円)	1,469.45	1,504.60	1,375.46	1,569.57	1,733.49
1株当たり配当額		70.00	70.00	70.00	70.00	70.00
(うち1株当たり 中間配当額)	(円)	(35.00)	(35.00)	(35.00)	(35.00)	(35.00)
1株当たり当期純利益	(円)	43.75	8.23	55.53	231.01	69.55
潜在株式調整後 1株当たり当期純利益	(円)	-	-	-	-	-
自己資本比率	(%)	26.2	26.0	19.1	20.5	21.5
自己資本利益率	(%)	2.8	0.6	3.9	15.7	4.2
株価収益率	(倍)	59.7	385.2	35.9	7.5	27.7
配当性向	(%)	160.0	850.5	126.1	30.3	100.6
従業員数 (外、平均臨時雇用者数)	(人)	1,309 (297)	1,314 (299)	156 (34)	172 (36)	192 (35)
株主総利回り (比較指標：配当込み TOPIX)	(%) (%)	112.1 (90.5)	138.4 (128.6)	92.2 (131.2)	84.3 (138.8)	95.1 (196.2)
最高株価	(円)	2,750	3,855	3,170	2,134	2,184
最低株価	(円)	1,912	2,243	1,991	1,613	1,740

(注) 1. 潜在株式調整後1株当たり当期純利益については、潜在株式が存在しないため記載していない。

2. 最高株価及び最低株価は、2022年4月4日より東京証券取引所プライム市場におけるものであり、それ以前については東京証券取引所市場第一部におけるものである。

3. 当社は、業績連動型株式報酬制度(株式給付信託)を導入しており、1株当たり純資産額及び1株当たり当期純利益の算定上、株式給付信託に係る信託口が保有する当社株式を期末株式数及び期中平均株式数の計算において控除する自己株式に含めている。

4. 「収益認識に関する会計基準」(企業会計基準第29号 2020年3月31日)等を第129期の期首から適用しており、第129期以降に係る主要な経営指標等については、当該会計基準等を適用した後の指標等となっている。

5. 当社は、2021年4月1日付の会社分割により純粋持株会社に移行している。このため、第129期以降の経営指標等は、第128期以前と比べて変動している。

2【沿革】

- 1930年12月 東邦瓦斯株式会社から福岡、熊本、佐世保、長崎各市の供給区域を分離して、本社を福岡市におき、資本金1千万円をもって西部瓦斯株式会社を設立。
- 1943年7月 九州瓦斯株式会社（供給区域小倉、門司、八幡、若松、戸畑及び島原の各市）を吸収合併。
- 1947年1月 旧熊本工場（現萩原供給所）が操業を開始。
- 1949年6月 福岡証券取引所に株式を上場。
- 1949年7月 西部瓦斯副産株式会社（現西部ガスエネルギー株式会社）を設立。
- 1950年4月 大阪証券取引所（現東京証券取引所）に株式を上場。
- 1951年10月 旧福北工場が操業を開始。
- 1964年4月 供給ガスの熱量変更。（1 m³当たり15.06978メガジュール（3,600キロカロリー）から18.837225メガジュール（4,500キロカロリー）へ）
- 1971年9月 旧長崎工場が操業を開始。
- 1971年10月 株式会社シティーサービス（現西部ガス都市開発株式会社）を設立。
- 1974年1月 東京証券取引所に株式を上場。
- 1977年10月 旧北九州工場が操業を開始。
- 1984年4月 西部ガスリビング販売株式会社（現西部ガスリビング株式会社）を設立。
- 1986年7月 旧北九州工場に原料としてLNGの導入を開始。
- 1988年8月 福岡市博多区千代に本社を移転。
- 1989年3月 北九州地区から天然ガス転換を開始。（1 m³当たり18.837225メガジュール（4,500キロカロリー）から46.04655メガジュール（11,000キロカロリー）へ）
- 1993年10月 旧福北工場にLNG基地を新設し、マレーシアからLNGの導入を開始。
- 1994年10月 ガスお客さま数が、100万戸を突破。
- 2000年4月 熊本第2製造所（現熊本工場）が操業を開始。
- 2001年10月 旧熊本工場（現萩原供給所）で九州ガス圧送株式会社から製品ガスの受入れを開始。
- 2003年3月 長崎新工場（現長崎工場）が操業を開始。
- 2005年7月 長崎地区を最後に全社で天然ガス転換作業を完了。
- 2011年10月 供給ガスの熱量変更。
（福岡地区・北九州地区は、1 m³当たり46.04655メガジュール（11,000キロカロリー）から45メガジュール（10,750キロカロリー）へ。熊本地区・長崎地区・佐世保地区・島原地区は、1 m³当たり46.04655メガジュール（11,000キロカロリー）から46メガジュール（10,990キロカロリー）へ）
- 2014年11月 ひびきLNG基地が運用を開始。
- 2021年4月 西部瓦斯株式会社から西部ガスホールディングス株式会社に商号変更するとともに、西部瓦斯株式会社、西部瓦斯熊本株式会社、西部瓦斯長崎株式会社、西部瓦斯佐世保株式会社に会社分割し、事業を承継。
- 2022年4月 ひびき発電合同会社を設立。
東京証券取引所の市場区分の見直しにより、市場第一部からプライム市場に移行。

3【事業の内容】

当社グループは、当社、連結子会社44社、持分法適用関連会社5社及びその他の子会社・関連会社で構成され、ガス、LPG、電力・その他エネルギー、不動産等の事業を行っている。

当社グループの事業内容及び当社と関係会社の当該事業に係る位置付けは次のとおりである。

なお、次の4部門は「第5 経理の状況 1 連結財務諸表等 (1)連結財務諸表 注記事項」に掲げるセグメントの区分と同一である。

また、当社は、有価証券の取引等の規制に関する内閣府令第49条第2項に規定する特定上場会社等に該当しており、これにより、インサイダー取引規制の重要事実の軽微基準については連結ベースの数値に基づいて判断することとなる。

(ガス)

西部瓦斯㈱(連結子会社)は、ガスの製造、供給及び販売を行っている。また、都市ガス販売に付随して、お客さまからのお申し込みによるお客さま負担の内管工事を行うほか、メーカーからガス機器を購入し、ガスを使われるお客さま等へ販売している。

ひびきエル・エヌ・ジー㈱(連結子会社)及び九州ガス圧送㈱(連結子会社)は、西部瓦斯㈱(連結子会社)等よりガスの製造を受託している。

西部瓦斯熊本㈱(連結子会社)、西部瓦斯長崎㈱(連結子会社)及び西部瓦斯佐世保㈱(連結子会社)は、西部瓦斯㈱(連結子会社)から購入したLNGによって製造したガスにより、ガスの販売を行っている。

久留米ガス㈱(連結子会社)及び大牟田瓦斯㈱(連結子会社)は、西部瓦斯㈱(連結子会社)等から購入した製品ガスにより、ガスの供給及び販売を行っている。

筑後ガス圧送㈱(連結子会社)は、西部瓦斯㈱(連結子会社)から購入した製品ガス及び西部瓦斯㈱(連結子会社)から購入したLNGによって製造したガスにより、ガスの供給及び販売を行っている。

西部ガス・カスタマーサービス㈱(連結子会社)は、西部瓦斯㈱(連結子会社)のガス消費機器調査業務、内管検査業務、ガスメーターの検針業務及びガス料金の収納業務を行っている。

西部ガスリビング㈱(連結子会社)は、ガス機器の販売を行っている。

PETROVIETNAM LOW PRESSURE GAS DISTRIBUTION JOINT STOCK COMPANY(持分法適用関連会社)は、ベトナムにおいて産業用ガス等の販売を行っている。

(LPG)

西部ガスエネルギー㈱(連結子会社)は、LPG及びLPG用ガス機器の販売並びにこれに伴う工事の施工等を行っている。また、西部瓦斯㈱(連結子会社)に対して都市ガス原料用LPGを販売している。

(電力・その他エネルギー)

西部ガステクノソリューション㈱(連結子会社)は熱供給事業を行っており、その熱源の一部として、西部瓦斯㈱(連結子会社)からガスを購入している。また、西部瓦斯㈱(連結子会社)等のガス設備の設計・施工業務等を行っている。

エネ・シード㈱(連結子会社)及びエネ・シードひびき㈱(連結子会社)は、太陽光等再生可能エネルギーによる発電事業を行っている。

TSH Birdsboro LLC(持分法適用関連会社)は、米国においてガス火力発電事業への出資を行っている。

ひびき発電(同)(持分法適用関連会社)は、ガス火力発電事業を行っている。(2025年末運転開始予定)

(不動産)

㈱エストラスト(連結子会社)は、不動産分譲事業及び不動産賃貸事業を行っている。

西部ガス都市開発㈱(連結子会社)は、当社等に対して不動産賃貸を行っている。

九州八重洲㈱(連結子会社)は、住宅建築、宅地開発及び不動産の売買を行っている。

SG ENRICH CO.,LTD.(連結子会社)は、タイにおいて住宅建築、宅地開発及び不動産の販売を行っている。

(その他)

SGインキュベート第2号投資事業有限責任組合(連結子会社)及びSGインキュベート第1号投資事業有限責任組合(連結子会社)は、投資事業を行っている。

西部ガス情報システム㈱(連結子会社)は、当社等に対してコンピュータによる情報処理サービス等を提供している。

㈱八仙閣(連結子会社)は、飲食店の経営を行っている。

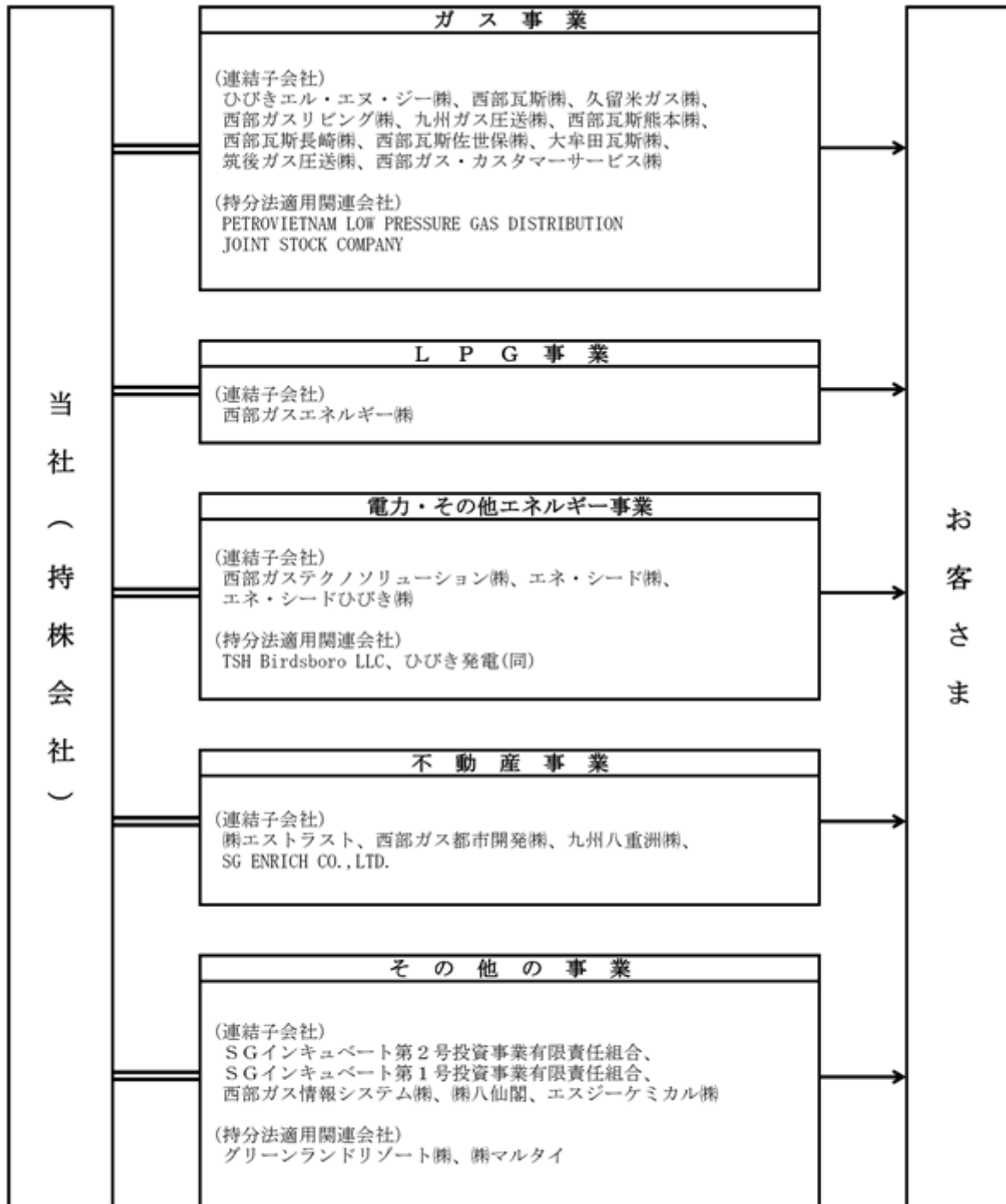
エスジーケミカル㈱(連結子会社)は、炭素材、塗料・化成品の製造及び販売を行っている。

グリーンランドリゾート㈱(持分法適用関連会社)は、遊園地及びゴルフ場の経営を行っている。

㈱マルタイ(持分法適用関連会社)は、即席めんの製造及び販売を行っている。

事業系統図

以上の事項を事業系統図によって示すと、次のとおりである。



==== : 経営管理、資金の調達・貸付・運用

—————> : 製品、その他

4【関係会社の状況】

名 称	住 所	資本金 (百万円)	主要な事 業の内容	議決権の 所有割合 (%)	関 係 内 容
(連結子会社)					
ひびきエル・エヌ・ジー(株) (注) 2	北九州市 若松区	6,000	ガス	90.0	債務保証あり
西部瓦斯(株) (注) 2, 7	福岡市 博多区	490	ガス	100.0	当社が経営支援、情報システムサービス 等を提供 役員の兼任等 兼任 7人
久留米ガス(株)	福岡県 久留米市	490	ガス	85.2	役員の兼任等 兼任 1人
西部ガスリビング(株)	福岡市 東区	480	ガス	100.0	
九州ガス圧送(株)	福岡県 大牟田市	450	ガス	100.0	
西部瓦斯熊本(株)	熊本県 熊本市	310	ガス	100.0	当社が経営支援、情報システムサービス 等を提供 役員の兼任等 兼任 1人
西部瓦斯長崎(株)	長崎県 長崎市	310	ガス	100.0	当社が経営支援、情報システムサービス 等を提供 役員の兼任等 兼任 1人
西部瓦斯佐世保(株)	長崎県 佐世保市	310	ガス	100.0	当社が経営支援、情報システムサービス 等を提供 役員の兼任等 兼任 1人
大牟田瓦斯(株)	福岡県 大牟田市	200	ガス	99.9	
筑後ガス圧送(株)	福岡県 久留米市	200	ガス	100.0	債務保証あり
西部ガス・ カスタマーサービス(株)	福岡市 東区	180	ガス	100.0	
西部ガスエネルギー(株)	福岡県 糟屋郡 粕屋町	480	L P G	100.0	当社が経営支援、情報システムサービス 等を提供 役員の兼任等 兼任 1人
西部ガス テクノソリューション(株)	福岡市 東区	450	電力・ その他 エネルギー	100.0	
エネ・シード(株)	福岡市 博多区	100	電力・ その他 エネルギー	100.0 (100.0)	
エネ・シードひびき(株)	福岡市 博多区	100	電力・ その他 エネルギー	51.0 (51.0)	
(株)エストラスト (注) 3	山口県 下関市	736	不動産	52.4	
西部ガス都市開発(株)	福岡市 博多区	400	不動産	100.0	役員の兼任等 兼任 1人
九州八重洲(株)	福岡市 博多区	180	不動産	100.0	役員の兼任等 兼任 1人
SG ENRICH CO.,LTD. (注) 6	タイ ノンタブ リー	305,000 千THB	不動産	34.3 (34.3) [35.6]	役員の兼任等 兼任 1人
S G インキュベート第 2 号 投資事業有限責任組合 (注) 2	福岡市 博多区	2,510	その他	100.0 (0.3)	
S G インキュベート第 1 号 投資事業有限責任組合	福岡市 博多区	2,000	その他	100.0 (0.3)	
西部ガス情報システム(株)	福岡市 博多区	400	その他	100.0	
(株)八仙閣	福岡市 博多区	100	その他	100.0	

名 称	住 所	資本金 (百万円)	主要な事 業の内容	議決権の 所有割合 (%)	関 係 内 容
エスジーケミカル(株)	福岡県 大牟田市	100	その他	100.0	
その他 20社					
(持分法適用関連会社)					
PETROVIETNAM LOW PRESSURE GAS DISTRIBUTION JOINT STOCK COMPANY	ベトナム ホーチミン	9,899 億VND	ガス	21.0 (21.0)	
TSH Birdsboro LLC	アメリカ デラウェア	68,700 千USD	電力・ その他 エネルギー	33.3 (33.3)	
ひびき発電(同)	北九州市 若松区	10	電力・ その他 エネルギー	20.0 (20.0)	
グリーンランドリゾート(株) (注)3	熊本県 荒尾市	4,180	その他	24.4 (9.8)	役員の兼任等 兼任 1人
(株)マルタイ (注)3	福岡市 西区	1,989	その他	33.6	役員の兼任等 兼任 1人

(注) 1. 「主要な事業の内容」欄には、セグメントの名称を記載している。

2. 特定子会社に該当する。

3. 有価証券報告書の提出会社である。

4. 議決権の所有割合の()内は、間接所有割合で、内数表示している。

5. 議決権の所有割合の[]内は、同意している者の所有割合で、外数表示している。

6. 議決権の所有割合は100分の50以下であるが、実質的に支配しているため連結子会社としている。

7. 西部瓦斯(株)については、売上高(連結会社相互間の内部売上高を除く。)の連結売上高に占める割合が10%を超えている。

主要な損益情報等	(1) 売上高	162,396百万円
	(2) 経常利益	3,894百万円
	(3) 当期純利益	2,433百万円
	(4) 純資産額	32,453百万円
	(5) 総資産額	146,602百万円

5【従業員の状況】

(1) 連結会社の状況

2024年3月31日現在

セグメントの名称	従業員数(人)	
ガス	2,162	[568]
L P G	320	[67]
電力・その他エネルギー	132	[20]
不動産	297	[182]
報告セグメント計	2,911	[837]
その他	569	[588]
全社(共通)	372	[72]
合計	3,852	[1,497]

(注) 1. 従業員数は就業人員数を記載しており、当社及び連結子会社(以下、「当社グループ」という。)から当社グループ外への出向者を含まない。

2. 従業員数欄の[外書]は、臨時従業員の当連結会計年度の平均雇用人員数である。

3. 全社(共通)として記載されている従業員数は、管理部門に所属しているものである。

(2) 提出会社の状況

2024年3月31日現在

従業員数(人)	平均年齢(歳)	平均勤続年数(年)	平均年間給与(円)
192 [35]	42.3	16.3	5,700,874

(注) 1. 従業員数は常勤の就業人員数を記載しており、当社から社外への出向者を含まない。

2. 従業員数欄の[外書]は、臨時従業員の当事業年度の平均雇用人員数である。

3. 平均勤続年数は、純粹持株会社体制移行前の西部瓦斯株式会社における勤続年数を通算して記載している。

4. 平均年間給与は、賞与及び基準外賃金を含んでいる。なお、監督もしくは管理の地位にある者を算定対象に含まない。

5. 当社の従業員数は全てセグメントの「全社(共通)」に含まれるため、合計人数のみ記載している。

6. 従業員数の増加は、主に連結子会社からの出向者受入によるものである。

(3) 労働組合の状況

労働組合との間に特記すべき事項はない。

(4) 管理職に占める女性労働者の割合、男性労働者の育児休業取得率及び労働者の男女の賃金の差異

提出会社

2024年3月31日現在

管理職に占める女性労働者の割合(%) (注) 2	男性労働者の育児休業取得率(%)	労働者の男女の賃金の差異(%) (注) 2		
		全労働者	正規雇用労働者	パート・有期労働者
4.7	100.0	71.2	75.3	45.0

(注) 1. 提出会社である西部ガスホールディングス(株)は、子会社である西部瓦斯(株)等からの出向者で構成されているため、受入出向者を対象に集計している。

2. 「女性の職業生活における活躍の推進に関する法律」(2015年法律第64号)の規定に基づき算出したものである。

3. 男性労働者の育児休業取得率及び労働者の男女の賃金の差異の対象期間は、当事業年度(2023年4月1日～2024年3月31日)である。

4. 男性労働者の育児休業取得率は、育児休業等の取得割合（当事業年度において雇用する男性労働者のうち育児休業等を取得した者の数÷当事業年度において雇用する男性労働者のうち配偶者が出産した者の数×100）により算出している。
5. 労働者の男女の賃金の差異は、女性労働者の平均年間賃金÷男性労働者の平均年間賃金×100として算出している。また、平均年間賃金は、総賃金（賞与及び基準外賃金を含む）÷人員数として算出している。
6. パート・有期労働者は、臨時従業員（再雇用従業員、契約従業員、パートタイマー）を対象に算出している。
- なお、パートタイマーについてはフルタイム換算をせず実際に支給した賃金に基づき算出している。

連結子会社

2024年3月31日現在

名称	管理職に占める 女性労働者の割合 (%) (注)3	男性労働者の育 児休業取得率 (%)	労働者の男女の賃金の差異(%) (注)3		
			全労働者	正規雇用労働者	パート・有期労働者
西部瓦斯株	2.7	92.3	69.5	76.2	68.5
その他 (注)2	4.9	66.7	58.5	73.3	45.7

(注)1. 出向者は出向元の従業員として集計しているため、提出会社の数値を含んでいる。

2. その他には、西部ガス・カスタマーサービス株、西部ガスエネルギー株、西部ガスリビング株、西部ガス情報システム株、西部ガス設備工業株、西部ガステクノソリューション株、西部ガスリアルライフ福岡株、西部ガス都市開発株、西部ガスリアルライフ北九州株、西部ガスリアルライフ熊本株、株八仙閣、西部ガスライフサポート株、株ファイブ、エスジーグリーンハウス株を含んでいる。
3. 「女性の職業生活における活躍の推進に関する法律」（2015年法律第64号）の規定に基づき算出したものである。
4. 男性労働者の育児休業取得率及び労働者の男女の賃金の差異の対象期間は、当事業年度（2023年4月1日～2024年3月31日）である。
5. 男性労働者の育児休業取得率は、育児休業等の取得割合（当事業年度において雇用する男性労働者のうち育児休業等を取得した者の数÷当事業年度において雇用する男性労働者のうち配偶者が出産した者の数×100）により算出している。
6. 労働者の男女の賃金の差異は、女性労働者の平均年間賃金÷男性労働者の平均年間賃金×100として算出している。また、平均年間賃金は、総賃金（賞与及び基準外賃金を含む）÷人員数として算出している。
7. パート・有期労働者は、臨時従業員（再雇用従業員、契約従業員、パートタイマー）を対象に算出している。
- なお、パートタイマーについてはフルタイム換算をせず実際に支給した賃金に基づき算出している。

第2【事業の状況】

1【経営方針、経営環境及び対処すべき課題等】

当社グループの経営方針、経営環境及び対処すべき課題等は、以下のとおりである。

なお、文中の将来に関する事項は、当連結会計年度末現在において当社グループが判断したものである。

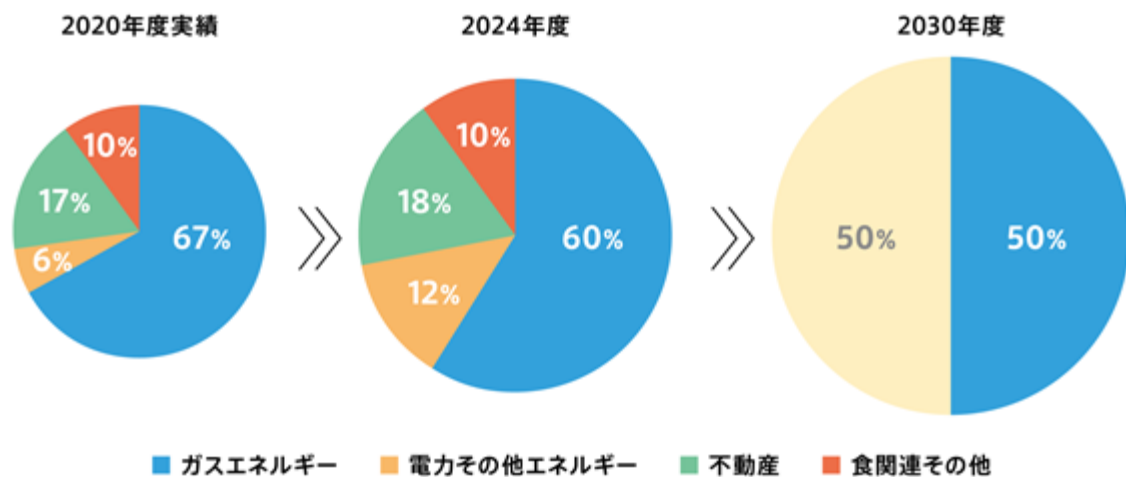
(1) 会社の経営の基本方針及び中長期的な経営戦略

当社グループを取り巻く事業環境は、人口減少・少子高齢化や電力・ガス小売全面自由化の進展はもとより、カーボンニュートラルの実現に向けた潮流やサステナビリティ意識の高まり、新型コロナウイルス感染症による社会変容など、急速に変化している。これらの環境変化に迅速かつ適切に対応するため、当社グループは、創業100周年を迎える2030年に向けた「西部ガスグループビジョン2030」を2021年11月に公表し、これを具現化する新たな中期経営計画として「Next2024」を2022年4月よりスタートした。

グループ中期経営計画「Next2024」の概要

「Next2024」では、中核であるガスエネルギー事業の競争力強化を図るとともに、電力・その他エネルギー事業や不動産事業を成長させていく。引き続き事業構造の変革に取り組み、ガスエネルギーとそれ以外の事業構成比を2030年度において同程度とすることを目指す。また、このために必要な経営資源をグループとして最適に配分し、利益の最大化を図っていく。

目標とするグループ事業構成(売上高)



(2) 目標とする経営指標

「Next2024」の目標とする経営指標は次のとおりである。

項目	経営指標(2024年度)
売上高	2,300億円
経常利益	250億円()
ROA	1.5%
ROE	7.5%
自己資本比率	21.5%

() 2022年度～2024年度 計画合計

(3) 優先的に対処すべき課題

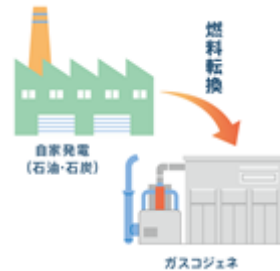
「Next2024」最終年度として、引き続き以下の取り組みを着実に進めていく。

天然ガスシフトの推進

カーボンニュートラルの実現に向けて、徹底した天然ガスシフトを進めていく。

エネルギーの低炭素化と最適利用

- ・石油、石炭を熱源とするお客さまに対して、低炭素化に貢献する天然ガスやLPGガスへの燃料転換を推進。
- ・エネルギーサービスの充実を図り、お客さまに最適なエネルギーをワンストップで提供。



熱源の燃料転換

新たな取り組みへのチャレンジ

- ・お客さまの低炭素化に貢献するため、カーボンニュートラルLNGなどの環境に優しいエネルギーを提供。
- ・船舶向けLNG燃料供給など、天然ガスの新たな用途への活用を推進。



カーボンニュートラルLNG

ひびきLNG基地の戦略的活用

ひびきLNG基地を最大限活用し、天然ガス取扱量の拡大を図ることで、ガスエネルギー事業と電力小売事業の競争力を強化していく。

国際エネルギー事業の強化

- ・これまで進めてきたひびきLNG基地を活用した連携ビジネスを加速させ、アジア向けのLNG取扱量を増大。



LNG出荷の様子

天然ガス発電所の建設

- ・ひびき発電所の事業化を九州電力株式会社と共同で推進。
- ・同発電所の稼働を見据え、電力小売事業を強化。



ひびき発電所 竣工イメージ

お客さまの安全・安心と安定供給体制の強化

エネルギー事業者として最大の責務であるお客さまの安全・安心を確保するため、引き続き安定供給体制と災害時の対応力の強化に取り組んでいく。

レジリエンスの強化

- ・迅速かつ確かな緊急保安対応により、安全・安心を提供。
- ・実践的な防災訓練やグループ会社間の連携強化により災害対応力を向上。



防災訓練

保安の高度化の推進

- ・技術、技能の確実な継承を行うとともに、保安人財の早期育成を推進。
- ・デジタル技術の積極的な導入やデジタル人財の活用などによるスマート保安を推進。



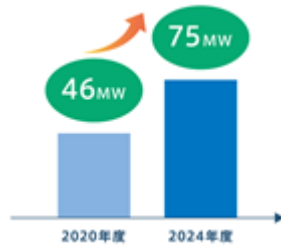
スマート保安の推進

再生可能エネルギー事業の強化

エネルギー源の多様化や電源の低炭素化に向け、再生可能エネルギー事業の強化に取り組んでいく。

発電容量の拡大

- ・太陽光や風力発電などの再生可能エネルギーの電源開発を進め、発電容量を拡大。



再生可能エネルギー発電容量

再エネを活用した新たなサービスの提供

- ・ P P A や V P P などの新たなサービスの創出やビジネスモデルの構築を推進。
- ・自治体や地元企業と連携しながら地域のエネルギー課題の解決を推進。



PPAサービス

PPAはPower Purchase Agreement(電力販売契約)の略

VPPIはVirtual Power Plant(仮想発電所)の略

不動産事業の拡大

暮らしの重要な基盤となる不動産事業の拡大に取り組んでいく。引き続き住宅分譲事業を推進するとともに、賃貸住宅やオフィス・商業施設の開発など賃貸事業を強化していく。

住宅分譲(マンション・戸建)

北部九州、山口を中心にお客さまのニーズに沿った住まいを提案。



賃貸住宅

福岡都市圏を中心に、街並みと調和した都市型賃貸住宅を開発。



オフィス・商業施設などの開発

オフィス、倉庫、商業施設などを企画・開発し地域の発展に貢献。



リフォーム・リノベーション

時代やライフスタイルに合わせ「快適」で「安心」なリフォーム・リノベーションを提供。



不動産サービス

土地及び建物の売買、仲介、マンション管理など、不動産に関する総合的なサービスを提供。



海外不動産

タイ、フィリピンにおいて分譲事業などを展開。



地域社会を支える価値の共創

エネルギーとくらしの総合サービス企業グループとして、社会や暮らしの多様なニーズに寄り添ったサービスの拡充、創出に向けて、既存事業の進化やスタートアップなどとの共創に取り組んでいく。

エネルギーと暮らしのサービスの提供

- ・環境にやさしいエネルギーを中心に、食・レジャー・介護など、お客さまの日々の生活やビジネスを支える多様なサービスを提供。
- ・コーポレートベンチャーキャピタルの出資先との連携などを通じ、新たなサービスを共創。



エネルギーと周辺サービス

地域活性化への貢献

- ・コミュニティの活性化など、地域が抱える課題解決に向けた取り組みを推進。
- ・行政、地元企業などとの連携を通じて地域独自の事業やサービスを共創。



団地再生支援（宗像市日の里）

カーボンニュートラルの実現に向けた挑戦

天然ガスシフトの取り組みに加え、様々なステークホルダーと連携しながら未来を見据えた技術開発に取り組むなど、グループ大でカーボンニュートラルの実現に向けて挑戦する。

エネルギー分野での取り組み

- ・メタネーション技術の開発に向けて、行政や業界団体などとの連携を強化。
- ・学術機関などと連携し、CO₂回収技術などに関する技術の導入を推進。



ひびき LNG基地でのメタネーション実証構想

エネルギー分野以外での取り組み

- ・環境性能が高い住宅やオフィスなどを提供。
- ・フードロス削減に寄与するサービスの提供など、循環型社会に向けた取り組みを推進。



フードロス削減ECサイト

経営基盤の強化

安定的な事業運営と競争力の向上に向けて、経営基盤の強化を図っていく。

DXの推進	お客さま価値の最大化と業務効率化に向けたデジタル活用
人財の育成	働きがいと生産性向上を両立する取り組みの強化
コスト改革の実行	エネルギー事業の競争力強化に向けた業務や取引の見直し
事業ポートフォリオ経営の強化	グループ全体最適での資源配分の強化

2【サステナビリティに関する考え方及び取組】

当社グループのサステナビリティに関する考え方及び取組は、次のとおりである。

なお、文中の将来に関する事項は、当連結会計年度末現在において当社グループが判断したものである。

当社グループは、2021年11月に策定した「西部ガスグループビジョン2030」において、“2030年のありたい姿”として、「つながりをチカラに未来を変える価値の創造に挑み、持続可能で豊かな社会の実現をリードする」を掲げた。また、当社グループは、「西部ガスグループビジョン2030」で掲げた「サステナビリティ経営の推進」に際して、社会の持続可能性の実現と企業の長期にわたる価値創造に向けて企業が最優先で取り組む課題を以下の通り、マテリアリティとして特定した。

マテリアリティ(重要課題)

戦略1：地域のカーボンニュートラルの実現	
	気候変動への対応
	エネルギーへのアクセス
	品質・安全性の向上と防災
戦略2：サステナブルな暮らしや地域社会を支える価値の共創	
	サステナブルな暮らしの推進
	地域のビジネスと経済の発展
	資源循環の推進
	持続可能な調達の推進
	地域コミュニティへの参画
戦略3：未来志向で価値創造の基盤を強化	
	従業員エンゲージメントと能力開発
	ダイバーシティ、エクイティ&インクルージョンの推進
	グループガバナンスとコンプライアンスの強化
	リスクマネジメントの強化

当社グループは、特定したマテリアリティへの取り組みにあたって以下のサステナビリティ基本方針を策定している。

<サステナビリティに関する基本方針>

当社グループは、サステナビリティを巡る課題が、事業リスク減少のみならず機会にもつながる経営上の重要課題であるとの認識のもと、「地域貢献」・「責任」・「和」という経営理念及び「西部ガスグループ企業行動指針」に基づき、これらの課題に真摯に取り組む。

- ・あらゆるステークホルダーとのコミュニケーションを大切に、真に価値ある企業市民として地域社会との共生を実現する。
- ・企業価値の向上を目指すとともに、社会的責任と使命を果たし、持続可能な社会の発展に率先して取り組む。

(1) ガバナンス

当社グループは、サステナビリティの取り組みを強化すべく、社長執行役員を委員長とし、当社及びグループ会社の関連部門長をメンバーとする「サステナビリティ委員会」を設置し、課題解決に向けた取り組みの協議、推進を行っている。

ここで協議した内容は、定期的（原則年2回）に経営会議へ報告を行い、経営会議においては、自社のサステナビリティの機会に関連する戦略・事業計画やサステナビリティのリスク及び機会に関するリスクマネジメント方針等の見直し・指示等を行っている。

取締役会は経営会議から当該内容の報告を受け、社外取締役による独立的・客観的立場からの意見も踏まえつつ、サステナビリティを巡る重要事項等について適宜・適切に検討し、監督を行える体制を整えている。

当社は、2021年5月にサステナビリティ委員会を発足し、マテリアリティ行動計画や方針策定、階層別の浸透活動に取り組んできた。2023年度は本委員会を2回開催し、マテリアリティ行動計画やGHG排出量及び環境活動の進捗確認、全従業員のサステナビリティ意識啓発のための取り組み（共感活動）や包括連携協定などの地域とのつながりを深める取り組みの深化について検討を行った。

「共感活動」…全従業員を対象にサステナビリティ意識啓発を図るための活動を企画・展開している。2023年度の主な活動は、経営層向けにサステナビリティ研修及びディスカッションの実施、社外取締役4名を対象に「ガバナンス」「人的資本」「環境への取り組み」をテーマとした意見交換会の実施、従業員向けにサステナビリティ関連の動画配信等を行った。

参照URL：<https://hd.saibugas.co.jp/sustainability/meeting/>

(2) リスク管理

サステナビリティを巡るリスク及び機会の識別・評価・管理に係る過程

リスク及び機会を識別・評価する過程

社長執行役員を委員長とするサステナビリティ委員会では、「環境・社会（人々）へのインパクト」と「当社グループの長期にわたる価値創造へのインパクト」の視点に基づき、サステナビリティを巡る関連部門及びグループ会社に係るリスクと機会を識別し、当社グループのリスク管理規程及び時間軸（短期・中期・長期）を考慮し、重要度の優先順位付け及び評価を行っている。

リスク及び機会を管理する過程

関連部門及びグループ会社は、識別・評価されたサステナビリティを巡るリスクと機会に関して指標及び目標を設定し、それらを行動計画に反映している。この行動計画の進捗状況を設定した指標に基づきモニタリングし、適宜目標を見直すこと等を通して、当該リスク及び機会を管理している。

サステナビリティ委員会は、識別・評価されたサステナビリティを巡るリスクと機会について関連部門及びグループ会社からの取り組み状況や設定した目標に関する定期的（原則年2回）など進捗報告を基に審議し、その結果を経営会議へ報告する。

経営会議の議長である社長執行役員は、サステナビリティ委員会からの報告を基に経営戦略及び財務計画等への反映を審議し決定する。その後決定された内容を取締役に報告することで、取締役員による監督を受けている。

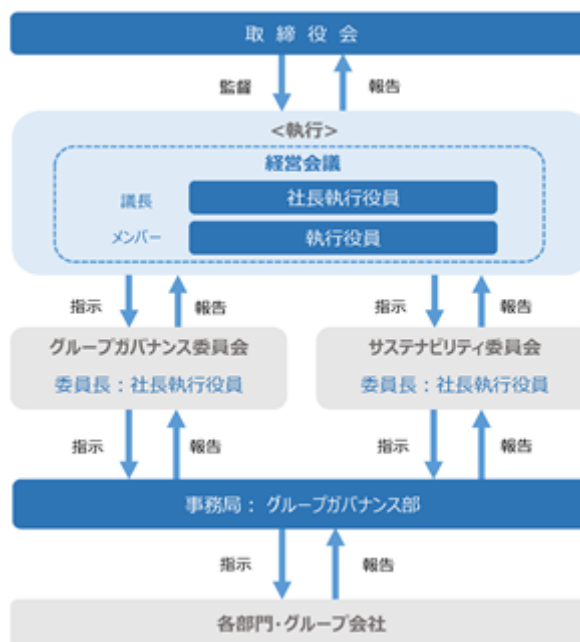
西部ガスグループのリスクマネジメントへの統合

サステナビリティを巡るリスク及び機会は、上記の通りサステナビリティ委員会において識別・評価される。その後、識別・評価されたリスクは、サステナビリティ委員会からグループガバナンス委員会へ報告され、他のリスクと同様に当社グループのリスク管理規程に基づきグループガバナンス委員会で審議（評価）され、重要なリスクと特定された場合は、当社グループのリスクマネジメントへ統合される。

全社リスクマネジメントの詳細は、「内部統制に係る体制整備の基本方針」を参照。

参照URL：<https://hd.saibugas.co.jp/group/governance/>

サステナビリティを巡る課題に関するガバナンス・リスク管理体制図



(3) 重要なサステナビリティ項目

上記、ガバナンス及びリスク管理を通して識別された当社グループにおける重要なサステナビリティ項目については、()気候変動、()人的資本/多様性である。

それぞれの項目に係る当社グループの戦略並びに指標及び目標については以下のとおりである。

()気候変動

《気候変動に関する戦略》

当社グループでは、気候変動が当社にとってリスクであると同時に新たな機会につながる重要な経営課題であるという認識の下、以下の方針を策定し、気候変動への取り組みを実施している。

気候変動への取り組みを積極的にまた能動的に行うことは、中長期的な当社の企業価値向上に繋がるものと考え、ステークホルダーと適切に協働し、自社のみならず社会全体に利益をもたらすことを目指している。また、こうした取り組みを通して、SDGsやパリ協定で掲げられた目標達成への貢献を目指している。

当社グループは、TCFDの枠組みに沿って、移行リスク・物理的リスク及び機会という観点から検討し、下記の通りそれぞれ特定した。リスクと機会を特定した後に、政府の脱炭素政策の進展という軸とエネルギー業界の産

業構造の変化という軸の2つの軸から複数のシナリオを適用し、当社グループのレジリエンスを検証した上で、対応策を策定した。

選択したシナリオに応じた対応策は次のとおりである。

		仮定したシナリオ					
I E A N Z E 2 0 5 0 (※1)	選 択 し た シ ナ リ オ	左記シナリオを選定し、当社グループの事業環境として以下を想定した。 ・国の政策や産業構造変革が加速度的に進捗し、エネルギーは限度まで電化され、電化できない熱エネルギー分野においては、環境負荷の低い天然ガスや脱炭素メタンが使用されている。 ・電源構成における再生可能エネルギーの占める割合が大幅に増加しており、メタネーションなどの新技術の研究開発が活発に行われている。 ・海外においても同様に石炭・石油から天然ガスへの燃料転換が進むとともに、電化が進むことでGHG排出量削減が推進されている。 ・当社グループの事業エリア（九州）における暴風雨・洪水や気温上昇に関する対応は現状よりやや改善が見込まれるものの、気候変動の物理的リスクの程度は現状のまま推移する。					
		特定したシナリオ		ドライバー	時間軸(※3)	財務インパクト	対応策
		種類	概要				
		移行リスク(市場)	電化の進展によるガス需要の低下	電化の進展	中・長期	大	・カーボンニュートラル(以下、CN)の実現に至るトランジション期(移行期)においては、ガスと電気のセット販売や周辺サービスを当社グループ一体となって提供 ・LNGを燃料としたひびき発電所での九州地域の発電設備における低・脱炭素化を推進 ・CNの推進にあたり、再生可能エネルギーの普及拡大を加速、電源の脱炭素化を促進、新たなサービスの創出やビジネスモデルを構築
		移行リスク(市場)	天然ガスの世界的な需要増による調達コストの増加	天然ガスの需要	短・中・長期	大	・LNG調達に影響する情勢や調達先の情報収集を行い、リスクに対する早期対応を準備 ・調達先や調達方法の多様化等、リスクによって生じる影響を抑制する対策を検討
		物理的リスク(急性)	災害発生の頻発による安定供給への支障	災害の発生頻度	短・中・長期	大	・ガス導管を強靱性に優れたポリエチレン管へ取り替える等、大規模自然災害などへの対応力の強化やお客さまの安全・安心と安定供給体制の継続強化
		物理的リスク(慢性)	気温上昇によるガス需要の低下	冬の平均気温	短・中・長期	中	・ガス事業以外の収益を拡大 ・家庭用の床暖房の需要増加への働きかけ
		機会(エネルギー源)	移行期における天然ガス需要増	移行期間におけるガス需要	短・中・長期	大	・石油・石炭から天然ガスへのシフト(燃料転換)を強力に推進、CNLNGなどお客さまの低炭素化に貢献するエネルギー事業の提供 ・メタネーションや水素実証事業の検討や産官学連携および他社とのアライアンスによる新技術を導入 ・天然ガスシフトを推進、安定的なLNG原料の確保やガス製造、供給設備などガスインフラ整備を検討
		機会(製品・サービス)	再エネ電気の需要増	再エネ導入政策	短・中・長期	大	・新たな再エネ電源の開発を進め、発電容量を拡大し、PPAやVPPなどの新たなサービス創出やビジネスモデルを構築
		機会(製品・サービス)	ガスの脱炭素化技術の進展	脱炭素技術の進展	中・長期	大	・メタネーションにおける大型化・コスト面での課題に対し、ひびき基地の有効活用と新技術導入の実証実験の実施を検討 ・学術機関等と連携したCO2回収技術の導入やバイオガス・水素の利用
機会(市場)	中国・東アジアにおけるLNG需要増	中国・東アジアにおけるLNG需要	短・中・長期	中	・LNG基地の地理的優位性や拡張性を戦略的に活用し、LNG再出得事業を強化 ・様々な企業等と連携を取りながらLNGの販路を拡大 ・LNG調達に影響する情勢や調達先の情報収集を行い、リスクに対する早期対応を準備		
		仮定したシナリオ					
I P C I E R A P S T . E S (※2)	選 択 し た シ ナ リ オ	左記シナリオを選定し、当社グループの事業環境として以下を想定した。 ・国の政策が乏しく産業構造の変換には至っておらず、エネルギーの電化は現状と変わらない状況である。 ・エネルギーの需給バランスは現状と変化はなく、引き続き石炭・石油が燃料として使用されており、天然ガスの需要においても変化はない。 ・電源構成における再生可能エネルギーの割合は一定程度増加するものの、メタネーション等の新技術の研究開発は進まない。 ・海外においても気候変動政策は現状のまま推移している。 ・当社の事業エリア（九州）における暴風雨・洪水や気温上昇に関する対応は現状よりやや改善が見込まれるものの、気候変動の物理的リスクの程度は現状のまま推移する。					
		特定したシナリオ		ドライバー	時間軸(※3)	財務インパクト	対応策
		種類	概要				
		移行リスク(市場)	天然ガスの世界的な需要増による調達コストの増加	天然ガスの需要	短・中・長期	中	・LNG調達に影響する情勢や調達先の情報収集を行い、リスクに対する早期対応を準備 ・調達先や調達方法の多様化等、リスクによって生じる影響を抑制する対策を継続検討
		物理的リスク(急性)					※上記物理的リスク(急性)と同様
		物理的リスク(慢性)					※上記物理的リスク(慢性)と同様
		機会(エネルギー源)	影響なし	移行期間におけるガス需要	短・中・長期	無	影響なし
		機会(製品・サービス)	影響なし	再エネ導入政策	中・長期	無	影響なし
		機会(製品・サービス)	ガスの脱炭素化技術の進展	脱炭素技術の進展	中・長期	大	・メタネーションにおける大型化・コスト面での課題は、ひびき基地を有効活用と新技術導入の実証実験の実施を検討 ・学術機関等と連携したCO2回収技術の導入やバイオガス・水素の利用

選択したシナリオ

※1：国際エネルギー機関(IEA)が策定したWEO NZO 2050シナリオ

※2：国際エネルギー機関(IEA)が策定したWEO STEPSシナリオ及びIPCC RCP4.5

※3：時間軸 短期=1年(半年度計画と同期間)、中期=3年(中期経営計画と同一期間)、長期=2030年(日本のNDCにおける中期目標と同期間)

なお、当社グループは、2022年12月に「西部ガスグループカーボンニュートラルアクションプラン」を策定し、カーボンニュートラルの実現に向けた取り組みを具体化し、気候変動への対策、脱炭素社会への移行に向けて、気候変動に対する移行計画を取りまとめている。

参照URL：<https://hd.saibugas.co.jp/sustainability/environment/tcfd/transitionplans/index.html>

《気候変動に関する指標及び目標》

当社グループは、気候関連のリスクを軽減・適応するため、また気候関連の機会を最大化するため以下の目標を設定した。

「西部ガスグループカーボンニュートラル2050」 移行期である2030年までの数値目標及び指標

目標1：CO₂排出削減貢献量 150万トン

指標：当社グループ及びお客さま先GHG排出量

目標2：再エネ電源取扱量 20万kW

指標：再エネ電源取扱量

目標3：ガスのカーボンニュートラル化率 5%以上

指標：供給するガス全体に占めるカーボンニュートラル化したガスの割合

当社グループのTCFD提言に則した取り組み（ガバナンス、戦略、リスク管理、指標及び目標）の詳細は、下記URLを参照。

<https://hd.saibugas.co.jp/sustainability/environment/tcfd/>

当社グループは、TCFD提言が気候変動問題に関する情報開示や、リスクへの適切な対応を行う重要な枠組みであると考え、2021年10月26日にTCFD提言に賛同した。TCFD提言に沿った気候変動対応に関する情報開示に努めている。

()人的資本/多様性

《人的資本/多様性に関する方針、戦略》

当社グループにおける、人財の多様性の確保を含む人財の育成に関する方針及び社内環境整備に関する方針は以下のとおりである。

さらに、「西部ガスグループビジョン2030」で掲げた「変革意識と多様性を高める人財戦略の推進」を強力に加速し、従業員と企業が共に成長していくための新たな人財戦略の検討を開始している。

1. 人財の育成に関する方針（人財の多様性の確保を含む）

人財育成方針

当社グループは、すべての従業員が学びたいときに学び、挑戦し、活躍できる環境をつくり出すことで、一人ひとりの能力と可能性を最大限引き出し、未来を変える価値の創造に挑む「人財」を育成する。

この方針に基づき、資格・役割に応じて「階層別」「役割別」「キャリア」「ダイバーシティ推進」等の研修を行い、役割意識の高い人財育成に努め、グループ全体を俯瞰した適所適材の視点で計画的な人財育成を実施する。

ダイバーシティ、エクイティ&インクルージョン(DE&I)方針

西部ガスグループダイバーシティ宣言

当社グループは、従業員一人ひとりが属性だけでなく異なる価値観・経験・想いなどをもった価値ある存在として、自分の考えを自由に発し、互いに認め合い、切磋琢磨しながら未来を切り拓く挑戦を積み重ね、新たな価値を生み出すことを可能とする社内環境を整備する。また、その環境のもと自らの力を最大限発揮できる活気あふれる組織の実現を目指す。

グループDE&I行動指針

個の尊重

一人ひとりを個人として尊重し、あらゆる差別を排除し、グループ全体の共通認識とするよう努める。

差別排除

国籍、人種、民族、年齢、性別、性的指向・性自認、障がい、学歴、宗教、個人的価値観などに基づくいかなる差別も行わない。

理解と支援

多様な従業員それぞれが抱えている問題への理解を深め、無意識な認識の偏りや無知を克服しつつ、必要な支援を行う。

多様性確保

グループのダイバーシティを高めるとともに、意思決定において多様な意見が反映されるように努める。

共創共栄

共に暮らす地域コミュニティの一員であるとの意識を持ち、すべての方々と尊重し合える関係づくりに努める。

2. 社内環境整備に関する方針

労働慣行方針

当社グループは、人権尊重の取り組みをグループ全体で推進し、その責務を果たすため、すべての人々の基本的人権を規定した国連の「国際人権章典」及び「多国籍企業行動指針（OECD）」、「多国籍企業及び社会政策に関する指導原則」「子どもの権利とビジネス原則」を支持し、それらを踏まえて実践に努める。

また、「労働における基本的原則及び権利に関するILO宣言」で定められた以下の基本的権利に関する原則を支持する。

- (a) 結社の自由及び団体交渉権の効果的な承認
- (b) あらゆる形態の強制労働の禁止
- (c) 児童労働の実効的な廃止
- (d) 雇用及び職業における差別の排除

人権の尊重

人権を尊重し、児童労働・強制労働を禁止するほか、人種、民族、宗教、性別、年齢、出身、国籍、障がい、学歴、社会的地位、性的指向、性的自認による差別や嫌がらせを行わない。

労働者の権利の尊重

結社の自由と団体交渉に関する当社グループ従業員の基本的権利を尊重する。

低賃金労働・長時間労働の防止

当社グループ従業員の生活や健康を増進させるため、最低賃金を上回る適切な賃金を支払うとともに、過重労働を防止する。

公正で公平な報酬

同一労働・同一賃金を遵守した報酬体系を適用する。

健康経営方針

当社グループ従業員の心身の健康は、企業価値の向上・業績向上を実現するための基礎（土台）と捉え、「健康経営」を積極的に推進し、従業員の一層の健康増進を図る。

労働安全衛生方針

当社グループは、西部ガスグループ企業行動指針に基づき当社グループの従業員及び当社グループの事業に関わる全ての関係者の労働安全衛生を最優先し、安全かつ健康で働きやすい環境を確保する。

- ・労働安全衛生に関する諸法令を遵守することはもちろんのこと、「安全衛生規定」を制定し、安全・安心な労働環境を確立する。
- ・安全を最優先に考え、労働災害ゼロを目指し行動する。

《人的資本/多様性に関する指標及び目標》

当社グループでは、上記「戦略」において記載した、人財の多様性の確保を含む人財の育成に関する方針及び社内環境整備に関する方針について、次の指標及び目標を策定した。当該指標に関する目標及び実績は、次のとおりである。

1. 人財の育成（人財の多様性の確保を含む）

ダイバーシティ、エクイティ&インクルージョン(D E & I)

指標	内容	実績 (2022年度)	実績 (2023年度)	目標 (2030年度)
女性管理職率	管理職に占める女性の割合	4.5%	3.8%	15%
男性育休取得率	男性育休取得数/配偶者出産率数	45.8%	90.6%	100%

対象会社：西部瓦斯(株)、西部ガスエネルギー(株)、西部ガス都市開発(株)、西部ガスリビング(株)、西部ガス情報システム(株)、西部ガス・カスタマーサービス(株)、西部ガステクノソリューション(株)、ひびきエル・エヌ・ジー(株)

出向者は出向元の従業員として集計

2. 社内環境整備

労働慣行

指標	実績(2022年度)	実績(2023年度)	目標(毎年)
従業員意識調査	従業員エンゲージメントの維持 (主な取組み) 従業員意識調査の実施、結果報告会の実施	従業員エンゲージメントの維持 (主な取組み) 従業員意識調査の実施、結果報告会の実施	従業員エンゲージメントの維持・向上

従業員意識調査とは、第三者機関が作成した従業員意識調査票を使用した当社グループ社員に対するエンゲージメントサーベイを指す

健康経営

指標	実績 (2022年度)	実績 (2023年度)	目標 (2025年度)
適切な運動習慣を有する者の割合	38.9%	40.8%	30.0%
適切な食事習慣を有する者の割合	46.9%	45.8%	55.0%
適切な飲酒習慣を有する者の割合	89.6%	84.7%	88.0%
たばこを習慣的に吸っている者の割合	25.8%	26.1%	20.0%
適切な睡眠習慣を有する者の割合	66.6%	64.1%	75.0%
高ストレス者の割合	12.0%	11.3%	10.0%
定期健康診断受診率 ストレスチェック受験率	94.1% (休業者含む) 97.0%	93.9% (休業者含む) 95.1%	100%

対象会社：西部ガスホールディングス(株)、西部瓦斯(株)、西部瓦斯熊本(株)、西部瓦斯長崎(株)、西部瓦斯佐世保(株)

労働安全衛生

指標	実績(2022年度)	実績(2023年度)	目標(毎年)
災害度数率 (休業災害・不休災害)	3.2	2.9	ゼロ

対象会社：西部ガスホールディングス(株)、西部瓦斯(株)、西部瓦斯熊本(株)、西部瓦斯長崎(株)、西部瓦斯佐世保(株)

サステナビリティに関する詳細は、当社ウェブサイトを参照。

URL : <https://hd.saibugas.co.jp/sustainability/>

3【事業等のリスク】

有価証券報告書に記載した事業の状況、経理の状況等に関する事項のうち、経営者が連結会社の財政状態、経営成績及びキャッシュ・フローの状況に重要な影響を与える可能性があると認識している主要なリスクは、以下のとおりである。

なお、文中の将来に関する事項は、当連結会計年度末現在において当社グループが判断したものである。

(1) 当社グループの事業全体に係るリスク

社会情勢や景気の変動の社会環境の変化

国内外における経済、金融、社会情勢の変化や景気変動、大規模な感染症の流行等により、売上高の減少や取引先の倒産などの事象が発生した場合、当社グループの経営成績及び財政状態に影響を与える可能性がある。当社グループは、環境変化に迅速かつ適切に対応するため、来るべき社会におけるありたい姿を描き、その実現に向けた戦略を「西部ガスグループビジョン2030」として策定している。また、ビジョンの実現に向けて注力する取り組みをグループ中期経営計画「Next2024」にまとめ、ガスエネルギー事業を中核としながら、ガスエネルギー事業以外の構成比を拡大する事業構造の变革を推進し、グループの競争力を高めていく。

事業戦略達成の遅れ

当社グループは、事業構造の变革を推進し、グループの競争力を高めるためグループ中期経営計画「Next2024」を策定し、複数の事業戦略に取り組んでいる。事業戦略策定にあたっては様々なリスク事象を考慮しているが、想定外の経済環境、社会環境の変化等により、当初想定した成果をもたらさない可能性がある。また事業戦略達成にあたってはグループ会社への経営支援や経営基盤の強化が重要な役割を果たすが、その実行の遅れは事業計画の達成に大きな影響を与える可能性がある。

経営支援や経営基盤強化については、経営戦略部がグループ会社に対する管理・統制の中心となって、グループ内における人事交流やグループ事業発展のための専門的な知識・経験を有する人財の積極的な採用等、グループ事業の連携及び統制の強化を図っている。

企業の社会的責任の変化や、法令・制度等の変更リスク

企業を取り巻く環境の変化により、気候変動をはじめとするサステナビリティ課題への取り組み不足や取り組み内容の開示不足は、ステークホルダーからの不信を招き当社グループの持続的成長を阻害する恐れがある。また、エネルギー関連の政策や国内外の法令等の変更に対して、当社の対応が遅れたり、不足することによって、当社グループの事業運営や業績に多大な影響が生じる可能性がある。

当社グループの中核であるエネルギー事業は、地域の脱炭素に大きく影響する事業であり、当社グループのカーボンニュートラル実現に向けた取り組みは最優先課題である。この課題解決に向け「西部ガスグループカーボンニュートラル2050」に掲げた「天然ガスシフト」「ガスの脱炭素化」「電源の脱炭素化」を着実に実行するために、具体的な取り組み内容や数値目標を「カーボンニュートラルアクションプラン」に掲げ、目標達成を目指して取り組んでいる。

大規模な災害、テロ、感染症等の発生

地震、台風等の大規模な自然災害やテロが発生した場合、LNG基地等のガス製造設備や導管等の供給設備に損害が生じ、当社グループの事業運営に支障をきたす恐れがある。さらに、復旧に時間がかかる場合、当社グループの経営成績及び財務状況等に影響を及ぼす可能性があるほか、社会活動に影響を及ぼす可能性がある。そのため、設備の一元的な管理及び計画的な改善による耐震性の向上、災害保険等の各種保険への加入、大規模災害や事故発生時の事業継続計画(BCP)の策定や見直し等の取り組みを進めている。

また、感染症の蔓延により、都市ガスを含む当社グループ事業の継続が困難になることで、重大な損害が発生するリスクがある。そのため、新型インフルエンザ等対策に関する業務計画に基づき、感染症が国内外に蔓延した場合においても、都市ガスの供給や当社グループ事業を維持するよう対策を講じている。

金利上昇リスク

市場金利の上昇により、資金調達コストが上昇することによって、当社グループの業績に影響を受ける可能性がある。金利上昇リスクについては、固定金利のウエイトを高くする等により、リスクを抑制している。

投資未回収もしくは損失の計上

当社グループは、事業構造の多様化・強靱化に向けたグループ変革に継続的に取り組んでおり、国内外の不動産事業や国際エネルギー事業等へ成長投資を行っている。大規模な投資を行った後の国内外の経済情勢の変化等により、適切な回収がされず投資時に見込んだ将来の収支予測を達成できない場合、減損損失や評価損の計上等により、当社グループの業績が影響を受ける可能性がある。

当社グループは、このようなリスクを低減するため、投資を行うにあたっては、投資評価委員会において採算性及びリスク評価を行い、その結果を踏まえて経営会議・取締役会に諮る等、慎重な経営判断の下に投資を決定している。また、投資後は、定期的に検証を実施し、必要に応じて事業等の見直しや協業及び支援等の対策を実施している。

基幹ITシステムの停止、誤作動、情報漏洩

当社グループは、社会経済活動を支える重要なインフラを担っており、基幹システムの機能維持や情報セキュリティの確保は、当社グループの社会的責任として真摯に取り組むべき重要なテーマと考えている。

ガス製造・供給システムやお客さま情報システム等の基幹システムの機能に重大な障害が発生した場合、ガスの製造と供給やガス料金計算及びお客さま受付をはじめとした各種業務が滞ることになり、お客さまや社会に多大なご迷惑をおかけし、当社にとって有形無形の損害が発生する可能性がある。そのため、不測の事態でも業務への影響を最小限にとどめるよう、情報関連子会社と緊密な連携を図っている。

また、当社グループは、様々な経営及び事業に関する重要情報や多数の顧客情報等の個人情報を保有している。万一これらの情報がサイバー攻撃やITシステムの不備及び情報の持ち出し等で外部に漏洩した場合は、当社の事業に重大な影響を与え、あるいは社会的信用を低下させる可能性がある。そのため、個人情報保護規程、情報セキュリティガイド等を制定し、全従業員に対して情報セキュリティ教育を実施する等、情報漏洩の対策を推進している。

さらに、サイバー攻撃に対する各種セキュリティ対策を行うとともに、関係機関等との情報共有・分析、事案発生時の対応訓練等を継続的に実施している。

コンプライアンスリスク

法令・定款及び企業倫理・社会規範に反する行為が発生した場合には、その対応に直接的に要する費用のみならず、社会的信用の失墜等の有形無形の損害が発生する可能性がある。そのため、グループガバナンス委員会で策定されたコンプライアンス基本方針に基づき、様々な意識啓発・教育を行い、当社グループ全体のコンプライアンスの統制を強化し、社内監査を定期的実施している。

(2) 主要事業に係るリスク

(a) エネルギー事業

気候や経済環境の変動によるエネルギー需要への影響

猛暑や暖冬等の気候変動により、給湯・暖房用を中心にガス需要量が減少し、ガスエネルギー事業の売上に影響を及ぼす可能性がある。また、中長期的には「2050年カーボンニュートラル、脱炭素社会の実現」のため、化石燃料の中でCO₂排出量が少ない天然ガスやLPGであっても、競争力低下により既存のガス需要が減少する可能性がある。

そのため、気候変動の影響が少ない産業用やコージェネレーション向けのガス販売を強化するとともに、業務用や産業用のお客さまへのカーボンニュートラル都市ガス（LPG含む）の販売強化を図っている。また、「西部ガスグループカーボンニュートラル2050」に則り、トランジション（移行期）においては、石油・石炭からの天然ガスシフトによる低炭素化の推進、メタネーション技術の導入等によるガス自体の脱炭素化及び再生可能エネルギーの普及拡大等による電源の脱炭素化を推進していく。

競争激化

ガスエネルギー事業は、2017年度のガス小売全面自由化以降、他エネルギー事業者や新規参入事業者等との競争が厳しさを増している。今後もさらに競争が激化した場合、当社グループの経営成績や財務状況に影響を与える可能性がある。

そのため、当社グループは、小売電気事業に参入してガスと電気のセット販売を推進するとともに、お客さまのニーズを汲み取った魅力ある付加価値サービスの充実や、最適エネルギーシステムの導入及び運転・保守管理等のエネルギーソリューションサービスを提供することで、トータルエネルギーシェアの拡大を図っている。

原料価格高騰リスク

LNGは海外より調達しているのが為替や原油価格の変動によってはコストの増加に繋がる可能性があるため、LNGの調達元との契約更改や価格見直しにより、調達コストの低減に努めている。

原燃料調達に関するトラブル

ロシアのウクライナ侵攻による調達不能、調達元のLNG基地トラブル、LNG船の運航途上の事故発生等によりLNG調達が滞る場合には、都市ガスの供給に支障をきたす恐れがあるため、国内外を含めた緊急融通調達の体制構築、迅速なスポット調達の体制構築、及びLNG調達先の多様化を進めている。

ガスの製造及び供給に関するトラブル

当社グループは、「お客さまの安全・安心の確保と安定供給は、エネルギー事業者にとっての最大の責務」と考え、保安対策や防災機能の充実・強化に取り組んでいる。しかし、製造・供給・消費の各段階において、ガス漏えいや爆発等のガス事故やトラブルが発生した場合、直接的な損害に止まらず、社会的責任の発生等、重大な影響を及ぼし、当社グループの事業運営に支障をきたす可能性がある。そのため、重大な事故やトラブルを想定した実践的な訓練等による対応力の強化や、ガス導管網の整備、安全性の高いガス機器の普及等、保安の確保と安定供給に向けた対策を行っている。

海外事業展開

当社グループでは、電力その他エネルギー分野における成長拡大の一手法として、海外事業展開は有効な手段と考えている。そこで、海外エネルギー事業への投資のほか、アジアの玄関口に位置するひびきLNG基地を活用したLNG出荷事業の拡大を推進している。

海外事業においては、当該国における政治的又は経済的要因、社会情勢の悪化等により当社グループの業績に影響を受ける可能性がある。そのため、専門コンサルタントやアドバイザーの活用等、早期に情報収集をすることで様々リスクの低減を図っている。

電力調達価格変動リスク

電力調達は発電事業者や卸電力取引市場からの調達であるが、日本卸電力取引所からの電力調達価格は、寒波到来等による電力需要の逼迫及び自然災害や発電所トラブル等による供給減少等により、需給バランスが悪化し高騰する可能性がある。このような事態が生じると当社グループの業績に影響を及ぼす可能性がある。

そのため、当社グループは、発電事業者との相対契約の追加や常時バックアップの増量により発電事業者からの調達割合を増やすことで調達コストの低減と固定化を図っている。また、電力先物取引市場利用による価格ヘッジを行うことも視野に入れている。なお、中長期的には、再生エネルギー事業の拡大や「ひびき天然ガス発電所」の事業化等により、自社電源のウエイト拡大を図る。

(b)不動産事業

事業環境の変化等による採算の悪化

当社グループは、不動産事業をガスエネルギー事業に次ぐ収益の柱として成長分野と位置付け事業の拡大に取り組んでいる。

不動産事業は、戸建分譲事業、マンション分譲事業ともに順調に推移しており、2019年度からは海外不動産事業を開始し、順調に成長している。引き続き分譲事業の拡大を進めるとともに賃貸事業を強化し、不動産事業全体の収益拡大と事業の安定性向上を図っている。

しかし、不動産業界は、景気動向、金利動向、不動産市況、新規供給物件動向、不動産販売価格動向、不動産税制等の影響を受けやすい。景気見通しの悪化や、大幅な金利の上昇、供給過剰による販売価格の下落発生等、諸情勢に変化があった場合には、消費者購買心理の悪化、地価の下落、賃貸価格の下落が生じ、業績等に悪影響を及ぼす可能性がある。さらに、その場合には、当社グループが保有する不動産の評価額の引き下げが必要となる可能性がある。

海外事業展開

不動産事業においては、2019年に現地デベロッパーとの合弁により開始したタイ国における戸建分譲販売事業を皮切りに、海外における事業展開を進めている。海外事業は、当該国の社会や経済環境の変動、法規制及び税制の変更、人権問題や内乱または紛争等のカントリーリスク等の影響を受ける恐れがあり、その結果、プロジェクトの中止、遅延、採算の悪化が生じる可能性がある。

このようなリスクを低減するため、プロジェクト開始にあたっては、外部コンサルタントやファイナンシャルアドバイザーの活用、早期の情報収集のほか、現地の市場や法規制等に精通した現地企業を提携先として選定することを実施している。提携先の選定に当たっても、当該提携先の財務状態や提携関係等により、現地での事業展開に影響を受ける恐れがあることから、調査の徹底を図っている。

さらに、プロジェクトの進行過程においても、当社グループは、提携先からを含め随時必要な情報収集に努め、リスクの変化等を把握し、必要に応じて事業計画の見直しを行っている。

住宅の品質管理及び保証

物件の品質管理には万全を期しているが、販売した物件に重大な瑕疵があるとされた場合には、直接的な原因が当社以外の責任によるものであったとしても、売主として契約不適合責任を負う可能性がある。その結果、保証工事費の増加や、当社の信用の毀損等により、当社グループの業績に影響を与える可能性がある。

4【経営者による財政状態、経営成績及びキャッシュ・フローの状況の分析】

当社グループの連結財務諸表は、わが国において一般に公正妥当と認められている企業会計の基準に基づき作成されている。経営者の視点による当連結会計年度の経営成績、財政状態及びキャッシュ・フローの状況に関する分析等は次のとおりである。

本項に記載した将来に関する事項は、当連結会計年度末現在において判断したものである。

1. 経営成績の状況

当連結会計年度におけるわが国経済は、コロナ禍からの経済活動正常化の進展を追い風に輸出や個人消費に持ち直しの動きがみられるなど、景気は緩やかに回復した。一方で、為替市場での円安の進行や原材料価格の高騰などを背景とした物価上昇に加え、世界的な金融引き締めや中東情勢などの影響による世界経済の後退リスクが懸念されるなど、先行きは依然として不透明な状況のなかで推移した。

このような状況において、当社グループは、2022年度～2024年度を対象とする中期経営計画「Next2024」のもと、エネルギーとくらしの総合サービス企業グループとして、中核であるガスエネルギー事業や電力・その他エネルギー事業の競争力強化や不動産事業の拡大、低炭素化に貢献する天然ガスシフトの推進などに取り組んでいる。

特に西部ガスグループの中核をなす都市ガス、LPG、LNGのガスエネルギー事業においては、地域に根差した事業体制のもと、2050年カーボンニュートラルの実現に向けて、カーボンニュートラル都市ガスの供給先の拡大や、メタネーション実証事業を開始する等の活動を行った。

第2の収益の柱と位置付ける不動産事業においては、まちづくり・再開発・建物建築などの計画段階から、ディベロッパーさま・ハウスメーカーさまなどに西部ガスグループのソリューション力を活かした提案を行い、西部ガスグループを真のパートナーとして選んでいただき、ガスエネルギー事業とのシナジー効果を生み出せるように取り組んだ。また、賃貸用物流倉庫事業を開始する等、賃貸事業の強化に取り組んだ。

国際エネルギー事業においては、ひびきLNG基地の立地条件の優位性や拡張性を活かし、LNG船による再出荷やLNG船のガスアップ/クールダウンなど、従来の枠に捉われない新たな事業を引き続き展開した。

その他の分野では、ベンチャー企業をはじめとする成長企業への出資等を行うファンドを運営するなど、当社グループの強みと経営資源を最大限活用しながら、ガスエネルギー以外の事業拡大による事業構造の多様化・強靱化に向けたグループ変革を推進した。

このような事業活動の結果、当連結会計年度の経営成績は、売上高は前期に比べ9,991百万円減の256,328百万円、営業利益は前期に比べ1,139百万円減の9,672百万円、経常利益は前期に比べ1,382百万円減の10,377百万円、親会社株主に帰属する当期純利益は前期に比べ7,059百万円減の6,155百万円となった。

セグメント別の状況は次のとおりである。

(1) ガス

当連結会計年度末の都市ガス事業におけるお客さま戸数は113万4千戸であり、都市ガス販売量は前期に比べ3.0%増の919,171千 m^3 となった。このうち家庭用ガス販売量については、需要期の気温が高かったこと等により使用量が減少したことから、前期に比べ2.5%減の208,051千 m^3 となった。一方、業務用ガス販売量については、主に大口顧客の獲得及び既存顧客の稼働増により前期に比べ3.3%増の583,490千 m^3 となった。他の事業者への卸供給ガス販売量については、卸供給先の需要増により前期に比べ11.8%増の127,630千 m^3 となった。

以上のような都市ガス販売量の増加があったものの、原料費調整によるガス料金単価の下方調整の影響等により、売上高は前期に比べ4.0%減の159,366百万円となり、セグメント利益は前期に比べ15.1%減の5,236百万円となった。

(2) L P G

L P G販売単価が下落したこと等により、売上高は前期に比べ4.9%減の25,421百万円となり、セグメント損益は売上高減少に加え、販売促進費の増加等により253百万円の損失（前期はセグメント利益268百万円）となった。

(3) 電力・その他エネルギー

小売電気事業及びエネルギーサービス事業の売上高の増加等により、売上高は前期に比べ3.5%増の22,082百万円となり、セグメント利益は前期に比べ55.5%増の838百万円となった。

(4) 不動産

賃貸用不動産の売却等により、売上高は前期に比べ2.2%増の42,715百万円となったものの、セグメント利益は分譲マンションの販売戸数が減少したこと等により、前期に比べ8.7%減の3,729百万円となった。

(5) その他

その他の事業には、食関連事業（食品販売事業、飲食店事業）、情報処理事業等が含まれている。売上高は食品販売事業売上が減少したこと等により、前期に比べ7.9%減の25,568百万円となり、セグメント利益は飲食店事業の収支改善等により、前期に比べ538.4%増の1,130百万円となった。

- (注) 1. セグメント別売上高及びセグメント利益には、セグメント間の内部取引に係る金額を含んでいる。
 2. 本報告書では、ガス販売量は、毎月の検針による使用量の計量に基づいたものを45MJ（メガジュール）/ m^3 で表記している。
 3. お客さま戸数は、年度末の都市ガスメーター取付個数である。

セグメント別の売上高及びその構成比は次のとおりである。

区分	前連結会計年度		当連結会計年度	
	金額(百万円)	構成比(%)	金額(百万円)	構成比(%)
ガス	165,975	58.6	159,366	58.0
L P G	26,718	9.4	25,421	9.2
電力・その他エネルギー	21,334	7.5	22,082	8.0
不動産	41,777	14.7	42,715	15.5
その他	27,748	9.8	25,568	9.3
計	283,554	100.0	275,153	100.0

2. 財政状態の状況

(1) 資産

当連結会計年度末における資産の残高は431,703百万円となり、前連結会計年度末に比べ17,435百万円増加した。

固定資産の残高は308,374百万円であり、前連結会計年度末に比べ16,466百万円増加した。これは、株価上昇に伴い投資有価証券が増加したこと等によるものである。

流動資産の残高は123,329百万円であり、前連結会計年度末に比べ968百万円増加した。これは、期末の天然ガス在庫量が増加したこと等によるものである。

セグメント別の状況は次のとおりである。

ガス

期末の天然ガス在庫量が増加したこと等により、資産合計は147,152百万円（前期比3,126百万円 2.2%増）となった。

L P G

固定資産の減価償却が進んだこと等により、資産合計は20,338百万円（前期比1百万円 0.0%減）となった。

電力・その他エネルギー

固定資産の減価償却が進んだこと等により、資産合計は23,939百万円（前期比835百万円 3.4%減）となった。

不動産

賃貸用不動産の取得等により、資産合計は133,484百万円（前期比11,175百万円 9.1%増）となった。

その他

固定資産の減価償却が進んだこと等により、資産合計は27,091百万円（前期比2,577百万円 8.7%減）となった。

（注）セグメント別資産には、セグメント間の内部取引に係る金額を含んでいる。

(2) 負債

当連結会計年度末における負債の残高は326,210百万円となり、前連結会計年度末に比べ5,566百万円増加した。

固定負債の残高は217,397百万円であり、前連結会計年度末に比べ3,958百万円増加した。これは、社債が増加したこと等によるものである。

流動負債の残高は108,812百万円であり、前連結会計年度末に比べ1,607百万円増加した。これは、短期借入金が増加したこと等によるものである。

なお、当連結会計年度末における有利子負債残高は282,610百万円となり、前連結会計年度末に比べ707百万円増加した。

(3) 純資産

当連結会計年度末における純資産の残高は105,493百万円であり、前連結会計年度末に比べ11,868百万円増加した。これは株価の上昇に伴いその他有価証券評価差額金が増加したこと等によるものである。なお、当連結会計年度末における自己資本比率は、22.8%（前連結会計年度末は20.9%）となった。

3. キャッシュ・フローの状況

当連結会計年度末における連結ベースの現金及び現金同等物（以下「資金」という。）は、前連結会計年度末に比べ9,274百万円減の26,446百万円となった。

当連結会計年度における各キャッシュ・フローの状況とそれらの要因は次のとおりである。

(1) 営業活動によるキャッシュ・フロー

当連結会計年度に営業活動により増加した資金は、22,124百万円となり、前連結会計年度に比べ374百万円の収入の増加となった。これは、法人税等の支払額が減少したこと等によるものである。

(2) 投資活動によるキャッシュ・フロー

当連結会計年度に投資活動により減少した資金は、28,151百万円となり、前連結会計年度に比べ12,181百万円の支出の増加となった。これは、投資有価証券の売却による収入が減少したこと等によるものである。

(3) 財務活動によるキャッシュ・フロー

当連結会計年度に財務活動により減少した資金は、4,018百万円となり、前連結会計年度に比べ6,977百万円の支出の増加となった。これは、社債の償還による支出が増加したこと等によるものである。

4. 生産、受注及び販売の実績

当社グループにおいては、ガスセグメントが生産及び販売活動の中心となっており、外部顧客に対する売上高及び営業費用の大半を占めている。また、当該セグメント以外のセグメントが生産及び販売する製品・サービスは広範囲かつ多種多様であり、受注形態をとらないものも多い。

このため、以下は、ガスセグメントにおける生産、受注及び販売の実績について記載している。

(1) 生産実績

当連結会計年度における生産実績は次のとおりである。

品名	数量（千m ³ ）	前期比（％）
ガス	939,675	3.9

(2) 受注実績

ガスについては、その性質上受注生産は行っていない。

(3) 販売実績

当連結会計年度におけるガスの販売実績は次のとおりである。

項目	数量（千m ³ ）	前期比（％）	金額（百万円）	前期比（％）
家庭用	208,051	2.5	51,984	6.5
業務用	583,490	3.3	64,838	1.1
卸供給	127,630	11.8	13,070	6.8
計	919,171	3.0	129,894	2.6
期末ガスお客さま戸数 （千戸）	1,134.4	0.1		

(注)「期末ガスお客さま戸数」は、年度末の都市ガスメーター取付個数である。

5. 経営成績に重要な影響を与える要因について

当社グループの主要な原材料であるLNGは、海外から輸入しているため為替や原油価格の変動により大きな影響を受ける。そのリスクをヘッジする手段として為替予約や原料価格に関するスワップ等を検討している。また、都市ガス事業においては、原料価格の変動は原料費調整により、タイムラグは生じるもののガス販売価格に反映して対応することが可能である。

また、当社グループの売上高の大半を占めているガスによる売上高は、気温・水温等の変動により、大きな影響を受ける。このため、当社グループは、金融機関等との天候デリバティブ契約の締結等、そのリスクの軽減を検討している。

さらに、都市ガス事業は、需要拡大や安定供給のためにガス導管の敷設等の多大な設備投資が必要であるため、社債や借入金等の残高が多く、金利変動の影響が大きい。このため、金利の固定化及び金利スワップ等の活用により、そのリスクをヘッジしている。

6. 資本の財源及び資金の流動性

(1) 資金需要

当社グループの運転資金需要の主なもの、ガス事業における原料LNG購入費用のほか、製造費、供給販売費及び一般管理費等の営業費用である。また、投資を目的とした資金需要は、ガス事業における供給設備（導管等）投資及び電力・その他エネルギー事業や不動産事業など成長を見込める分野への投資等によるものである。

なお、新型コロナウイルス感染症の予防対策等の影響により、当社グループ内で運転資金が不足する子会社については、融資等による支援を行っている。

(2) 財務政策

当社グループの事業活動の維持拡大に必要な資金を安定的に確保するため、運転資金は自己資金及び金融機関からの短期借入を基本としており、設備投資及びグループ事業拡大に向けた投資資金については、金融機関からの長期借入と社債の発行による調達を基本としている。

また、当社は、当社グループ内でキャッシュ・マネジメント・サービスを実施しており、資金調達の一元化、余剰資金の活用等により、当社グループ全体の有利子負債の削減に努めている。

なお、金融機関には十分な借入枠を有しているため、当社グループの事業の維持拡大、運営に必要な運転資金、設備投資資金の調達は、今後も可能であると考えている。

7. 重要な会計上の見積り及び当該見積りに用いた仮定

当社グループの連結財務諸表は、わが国において一般に公正妥当と認められる会計基準に基づき作成されている。当社グループの連結財務諸表で採用する重要な会計方針は、「第5 経理の状況 1 連結財務諸表等（1）連結財務諸表 注記事項（連結財務諸表作成のための基本となる重要な事項） 4. 会計方針に関する事項」に記載している。この連結財務諸表の作成にあたって、過去の実績や状況に応じ合理的と考えられる要因等に基づき見積り及び判断を行っているが、見積り特有の不確実性があるために実際の結果は異なる場合がある。

また、当社グループにおける重要な会計上の見積り及び当該見積りに用いた仮定については、「第5 経理の状況 1 連結財務諸表等（1）連結財務諸表 注記事項（重要な会計上の見積り）」に記載している。

8. 目標とする経営指標の実績

当社グループは、2025年3月期を最終年度とするグループ中期経営計画「Next2024」において、「売上高」、「経常利益」、「ROA」、「ROE」、「自己資本比率」を、目標とする経営指標と定めた。

当連結会計年度における当該指標は次のとおりである。

「売上高」は256,328百万円（前期266,319百万円）となった。

「経常利益」は10,377百万円（前期11,759百万円）となった。

「ROA」は1.5%（前期3.3%）となった。

「ROE」は6.7%（前期16.4%）となった。

「自己資本比率」は22.8%（前期20.9%）となった。

なお、グループ中期経営計画「Next2024」の目標とする経営指標は次のとおりである。

項目	経営指標（2024年度）
売上高	2,300億円
経常利益（3年合計）	250億円（ ）
ROA	1.5%
ROE	7.5%
自己資本比率	21.5%

（ ）2022年度～2024年度 計画合計

5【経営上の重要な契約等】

当連結会計年度において、経営上の重要な契約等の決定又は締結等はない。

6【研究開発活動】

当社グループでは、2021年11月に策定した「西部ガスグループビジョン2030」において、2030年に思い描く社会の一つとして「カーボンニュートラル・循環型の社会」を掲げており、脱炭素化に資する技術の研究開発を中心に、取り組みを進めている。

当連結会計年度におけるグループ全体の研究開発費は88百万円であり、カーボンニュートラル関連の技術開発がその大半を占めている。

具体的な取り組み

(1) 国立大学法人九州大学との組織対応型連携の推進

2021年7月より、国立大学法人九州大学と「カーボンニュートラル化社会実現を支える技術の開発」に関する組織対応型連携契約を締結し、様々な取り組みを推進している。これまでに、カーボンニュートラル関連技術を所有する研究室との共同研究を2件、カーボンニュートラル実現に寄与する有望技術の発掘を目的とした研究助成を11件実施している。

(2) 都市ガス燃焼後の排ガスに含まれるCO₂利用に関する共同検討

国立大学法人九州大学、株式会社JCCCL（旧：株式会社日本炭素循環ラボ）と共同で都市ガス燃焼後排ガス中のCO₂利用に関する検討を行っている。本共同検討では、西部ガスの都市ガス事業に関するノウハウや、九州大学の学術的知見、株式会社JCCCLの技術力を融合させ、カーボンニュートラル社会の実現に必要な、新しいCO₂回収技術を創出することを目的としている。

(3) ひびきLNG基地におけるメタネーション実証事業

ガスの脱炭素化に対し有望な選択肢であるメタネーション技術について、ひびきLNG基地において合成したe-methaneを、当社の既存インフラを活用して供給する実証事業に取り組んでいる。本実証事業等を通じてe-methane導入に向けた準備を進めていく。なお、本実証事業は環境省の令和5年度「地域共創・セクター横断型カーボンニュートラル技術開発・実証事業（二次公募）」に採択されている。

第3【設備の状況】

1【設備投資等の概要】

当社グループ（当社及び連結子会社）では、主力事業であるガス事業において、天然ガスの普及促進及び安定的かつ効率的な製造供給体制の確立と保安水準の向上を図るため、設備投資を実施した。供給設備としての供給導管網については、今後のガス需要の増大に対応するための工事を実施した。

また、不動産事業において、事業用不動産やマンション等の取得を実施した。

当連結会計年度のセグメントごとの設備投資（有形固定資産及び無形固定資産への投資）の内訳は、次のとおりである。

ガス	8,181	百万円
L P G	740	
電力・その他エネルギー	1,053	
不動産	13,740	
その他	573	
計	24,289	
消去又は全社	2,080	
合計	26,370	

なお、当連結会計年度中に、生産能力に重大な影響を及ぼすような固定資産の除却、売却等はない。

2【主要な設備の状況】

当社グループ(当社及び連結子会社)における主要な設備は、次のとおりである。

(1) 提出会社

2024年3月31日現在

会社名・事業所名 (所在地)	セグメント の名称	設備の内容	帳簿価額(百万円)						従業員数 (人)
			土地 (面積 千㎡)	建物	機械装置	導管及び ガス メーター	その他	合計	
本社 (福岡市博多区)	全社	その他の設備他 (事業所設備他)	9,807 (592)	1,209	26	-	3,782	14,825	192 [35]

(注) 1. 帳簿価額のうち「その他」は、構築物、リース資産、無形固定資産等の合計である。

2. 従業員数欄の[外書]は、臨時従業員の当事業年度の平均雇用人員数である。

(2) 国内子会社

2024年3月31日現在

会社名・事業所名 (所在地)	セグメント の名称	設備の内容	帳簿価額(百万円)						従業員数 (人)
			土地 (面積 千㎡)	建物	機械装置	導管及び ガス メーター	その他	合計	
ひびき エル・エヌ・ジー(株) (北九州市若松区)	ガス	製造設備他 (LNGタンク他)	-	1,827	3,319	-	8,019	13,166	56 [3]
西部瓦斯長崎(株) (長崎県長崎市)	ガス	製造設備他 (工場用地他)	3,688 (92)	390	1,553	-	837	6,470	117 [28]
西部瓦斯佐世保(株) (長崎県佐世保市)	ガス	製造設備他 (工場用地他)	2,381 (37)	94	784	-	136	3,397	76 [16]
西部瓦斯(株) (福岡市博多区他)	ガス	供給設備他 (ガス導管他)	16,719 (625)	1,141	1,781	52,230	3,429	75,303	896 [211]
久留米ガス(株) (福岡県久留米市)	ガス	供給設備他 (ガス導管他)	735 (9)	1,147	62	1,052	204	3,203	61 [29]
西部ガスエネルギー(株) (福岡県糟屋郡粕屋町他)	LPG	その他の設備他 (本社土地他)	3,951 (138)	650	3,228	-	1,648	9,479	222 [48]
エネ・シード(株) (福岡市博多区他)	電力・ その他 エネルギー	その他の設備他 (太陽光発電設備 他)	216 (192)	0	4,596	-	489	5,303	7 [1]
西部ガス テクノロジーソリューション(株) (福岡市東区他)	電力・ その他 エネルギー	その他の設備他 (冷蔵倉庫他)	2,237 (14)	434	1,626	-	515	4,814	142 [56]
西部ガス都市開発(株) (福岡市博多区他)	不動産	その他の設備他 (賃貸用不動産他)	35,844 (245)	28,297	320	-	5,604	70,066	117 [91]
西部ガス ライフサポート(株) (福岡市早良区他)	その他	その他の設備他 (介護付有料老人 ホーム他)	1,641 (5)	1,671	0	-	162	3,476	70 [28]

(注) 1. 帳簿価額のうち「その他」は、構築物、工具器具備品、建設仮勘定、無形固定資産等の合計である。

2. 従業員数欄の[外書]は、臨時従業員の当連結会計年度の平均雇用人員数である。

3【設備の新設、除却等の計画】

当社グループ(当社及び連結子会社)の当連結会計年度末現在における重要な設備の新設・拡充等に係る計画は、次のとおりである。

2024年度の設備投資は、29,000百万円を計画しており、その資金については、自己資金、借入金及び社債発行資金でまかなう予定である。

なお、生産能力に重大な影響を及ぼすような設備の除却、売却等の計画はない。

会社名	所在地	セグメント の名称	設備の内容	投資予定金額		資金調達方法	着手及び完了 予定年月		完成後の 増加能力等
				総額 (百万円)	既支払額 (百万円)		着手	完了	
西部瓦斯(株)	福岡市 博多区他	ガス	本支管	5,836	-	自己資金 及び借入金	-	-	2024年度 99km

第4【提出会社の状況】

1【株式等の状況】

(1)【株式の総数等】

【株式の総数】

種類	発行可能株式総数(株)
普通株式	80,000,000
計	80,000,000

【発行済株式】

種類	事業年度末現在 発行数(株) (2024年3月31日)	提出日現在 発行数(株) (2024年6月26日)	上場金融商品取引所名又は登録 認可金融商品取引業協会名	内容
普通株式	37,187,567	37,187,567	東京証券取引所 (プライム市場) 福岡証券取引所	単元株式数 100株
計	37,187,567	37,187,567	-	-

(2)【新株予約権等の状況】

【ストックオプション制度の内容】

該当事項はない。

【ライツプランの内容】

該当事項はない。

【その他の新株予約権等の状況】

該当事項はない。

(3)【行使価額修正条項付新株予約権付社債券等の行使状況等】

該当事項はない。

(4)【発行済株式総数、資本金等の推移】

年月日	発行済株式 総数増減数 (株)	発行済株式 総数残高 (株)	資本金 増減額 (百万円)	資本金 残高 (百万円)	資本準備金 増減額 (百万円)	資本準備金 残高 (百万円)
2017年10月1日(注)	334,688,109	37,187,567	-	20,629	-	5,695

(注)10株につき1株の割合で株式併合

(5) 【所有者別状況】

2024年3月31日現在

区分	株式の状況(1単元の株式数100株)							単元未満株式の状況(株)	
	政府及び地方公共団体	金融機関	金融商品取引業者	その他の法人	外国法人等		個人その他		計
					個人以外	個人			
株主数(人)	-	40	26	209	140	14	10,191	10,620	-
所有株式数(単元)	-	166,659	3,018	71,031	32,590	36	97,634	370,968	90,767
所有株式数の割合(%)	-	44.93	0.81	19.15	8.78	0.01	26.32	100.0	-

(注) 1. 自己株式85,341株は、「個人その他」に853単元、「単元未満株式の状況」に41株含まれている。

なお、自己株式85,341株は株主名簿記載上の株式数であり、2024年3月31日現在の実質的な所有株式数は85,241株である。

2. 「単元未満株式の状況」の欄には、証券保管振替機構名義の株式が、36株含まれている。

(6) 【大株主の状況】

2024年3月31日現在

氏名又は名称	住所	所有株式数(千株)	発行済株式(自己株式を除く。)の総数に対する所有株式数の割合(%)
日本マスタートラスト信託銀行株式会社(信託口)	東京都港区赤坂一丁目8-1	2,773	7.47
株式会社福岡銀行	福岡市中央区天神二丁目13-1	1,835	4.95
株式会社西日本シティ銀行	福岡市博多区博多駅前三丁目1-1	1,824	4.92
日本生命保険相互会社	東京都千代田区丸の内一丁目6-6	1,725	4.65
株式会社十八親和銀行	長崎県長崎市銅座町1-11	1,169	3.15
S G 共栄会	福岡市博多区千代一丁目17-1	1,150	3.10
西部瓦斯持株会	福岡市博多区千代一丁目17-1	994	2.68
株式会社三井住友銀行	東京都千代田区丸の内一丁目1-2	874	2.36
三井住友信託銀行株式会社	東京都千代田区丸の内一丁目4-1	764	2.06
株式会社日本カストディ銀行(信託口)	東京都中央区晴海一丁目8-12	662	1.78
計	-	13,773	37.12

(7)【議決権の状況】

【発行済株式】

2024年3月31日現在

区分	株式数(株)	議決権の数(個)	内容
無議決権株式	-	-	-
議決権制限株式(自己株式等)	-	-	-
議決権制限株式(その他)	-	-	-
完全議決権株式(自己株式等)	(自己保有株式) 普通株式 85,300	-	-
	(相互保有株式) 普通株式 31,700	-	-
完全議決権株式(その他)	普通株式 36,979,800	369,798	-
単元未満株式	普通株式 90,767	-	-
発行済株式総数	37,187,567	-	-
総株主の議決権	-	369,798	-

- (注) 1. 「単元未満株式」欄の普通株式には、証券保管振替機構名義の株式36株及び当社所有の自己株式41株、並びに株式会社総合システムの相互保有株式47株(持株会名義分を含む)、西日本住設株式会社の相互保有株式117株(持株会名義分を含む)、及び株式会社ビー・エイド中西の相互保有株式73株(持株会名義分)が含まれている。
2. 「完全議決権株式(その他)」欄には、業績連動型株式報酬制度(株式給付信託)に係る信託口が保有する株式73,600株(議決権736個)が含まれている。

【自己株式等】

2024年3月31日現在

所有者の氏名又は名称	所有者の住所	自己名義 所有株式数 (株)	他人名義 所有株式数 (株)	所有株式数 の合計 (株)	発行済株式 総数に対する 所有株式数 の割合 (%)
(自己保有株式) 西部ガスホールディングス株式会社	福岡市博多区 千代一丁目17-1	85,200	-	85,200	0.23
(相互保有株式) 株式会社総合システム	北九州市八幡西区 医生ヶ丘3-5	800	12,000	12,800	0.03
(相互保有株式) 西日本住設株式会社	福岡市城南区神松 寺二丁目7-22	1,800	10,000	11,800	0.03
(相互保有株式) 株式会社ビー・エイド中西	福岡市西区飯氏 935-6	-	7,100	7,100	0.02
計	-	87,800	29,100	116,900	0.31

- (注) 1. 上記のほか、株主名簿上は当社名義となっているが、実質的に所有していない株式が100株ある。
なお、当該株式は上記「発行済株式」の「完全議決権株式(自己保有株式)」の中に含まれている。
2024年3月31日現在の自己名義所有株式数は、85,241株である。
2. 株式会社総合システム、西日本住設株式会社、及び株式会社ビー・エイド中西の所有株式数のうち、他人名義所有株式数はいずれも西部ガス共栄会(当社取引先持株会、福岡市博多区千代一丁目17-1)名義で保有している株式である。
3. 業績連動型株式報酬制度(株式給付信託)に係る信託口が保有する株式73,600株については、上記の自己株式等に含まれていない。

(8) 【役員・従業員株式所有制度の内容】

業績連動型株式報酬制度（株式給付信託）の概要

当社は、2019年6月26日開催の第126回定時株主総会決議に基づき、当社の取締役（監査等委員である取締役を除く。）に対する業績連動型株式報酬制度（株式給付信託）を導入している。

本制度は、当社が抛出する金銭を原資として当社株式が株式給付信託に係る信託口（以下「信託口」という。）を通じて取得され、取締役に対し、当社が定める役員株式給付規程に従い、当社株式及び当社株式を時価で換算した金額相当の金銭（以下「当社株式等」という。）が信託口を通じて給付される株式報酬制度である。なお、取締役が当社株式等の給付を受ける時期は、原則として取締役の退任時となる。

取締役に取得させる予定の株式の総数

73,600株

本制度による受益権その他の権利を受けることができる者の範囲

取締役を退任した者のうち役員株式給付規程に定める受益者要件を満たす者

2【自己株式の取得等の状況】

【株式の種類等】 会社法第155条第7号による普通株式の取得

(1)【株主総会決議による取得の状況】

該当事項はない。

(2)【取締役会決議による取得の状況】

該当事項はない。

(3)【株主総会決議又は取締役会決議に基づかないものの内容】

区分	株式数(株)	価額の総額(円)
当事業年度における取得自己株式	453	874,323
当期間における取得自己株式	35	68,624

(注) 当期間における取得自己株式には、2024年6月1日から有価証券報告書提出日までの単元未満株式の買取りによる株式数は含めていない。

(4)【取得自己株式の処理状況及び保有状況】

区分	当事業年度		当期間	
	株式数(株)	処分価額の総額(円)	株式数(株)	処分価額の総額(円)
引き受ける者の募集を行った取得自己株式	-	-	-	-
消却の処分を行った取得自己株式	-	-	-	-
合併、株式交換、株式交付、会社分割に係る移転を行った取得自己株式	-	-	-	-
その他(単元未満株式の買増請求)	-	-	-	-
保有自己株式数	85,241	-	85,276	-

(注) 1. 当期間におけるその他(単元未満株式の買増請求)には、2024年6月1日から有価証券報告書提出日までの単元未満株式の買増しによる株式数は含めていない。

2. 当期間における保有自己株式数には、2024年6月1日から有価証券報告書提出日までの単元未満株式の買取り及び買増しによる株式数は含めていない。

3. 「保有自己株式数」には、業績連動型株式報酬制度(株式給付信託)に係る信託口が保有する当社株式73,600株は含めていない。

3【配当政策】

当社は、西部ガスグループの安定的な経営基盤の確保と安定配当の継続を基本とした利益配分を実施するなかで、業績及びファイナンスの実施状況等を勘案した上で、株式の分割を行う等、株主への利益還元を努めてきた。

当社の剰余金の配当は、中間配当及び期末配当の年2回を基本的な方針としている。配当の決定機関は、期末配当は株主総会、中間配当は取締役会である。

当事業年度の剰余金の配当については、業績等を総合的に考慮し、1株当たり70円とし、この結果、当期は配当性向100.6%(前期30.3%)、自己資本利益率4.2%(前期15.7%)、純資産配当率4.0%(前期4.5%)となった。

また、当期の内部留保資金については、今後の設備投資の一部に充当し、製造供給基盤の整備を推進する。

なお、当社は、会社法第454条第5項の規定に基づき、取締役会の決議により、毎年9月30日を基準日として、中間配当を行うことができる旨を定款に定めており、基準日が当事業年度に属する剰余金の配当は、以下のとおりである。

決議年月日	配当金の総額(百万円)	1株当たり配当額(円)
2023年10月30日 取締役会決議	1,298	35.00
2024年6月26日 定時株主総会決議	1,298	35.00

4【コーポレート・ガバナンスの状況等】

(1)【コーポレート・ガバナンスの概要】

コーポレート・ガバナンスに関する基本的な考え方

当社グループは、公正かつ誠実な事業活動を通じて企業としての社会的責任を果たすとともに、急速に変化していく事業環境に適確に対応し、株主さま、お客さま、地域社会等ステークホルダーの皆さまの信頼に十分にお応えできるよう、ガバナンス体制の強化に努めている。

企業統治の体制の概要及び当該体制を採用する理由

a. 取締役会

取締役会については、業務執行の意思決定と取締役の職務執行の監督を行うため、適切な運営に努めている。経営に係る重要な事項に関しては、事前に社長を議長とする経営会議で審議の上、取締役会で決議し、執行している。取締役は取締役会規程に従い、業務の執行状況について取締役会に報告している。また、取締役会の経営意思決定機能と監督機能を強化するため、社外取締役4名を招聘している。また、当社は執行役員制度を導入しており、取締役会による業務執行にかかる迅速な意思決定を確実かつ効率的に実施するため、代表取締役と取締役の一部が執行役員を兼務している。なお、取締役会の構成員については、(2)役員の状況に記載のとおりである。

b. 指名・報酬等に関する諮問委員会

指名・報酬等に関する諮問委員会については、取締役の選解任や報酬等に関する事項を審議するため、その客観性及び透明性を確保する観点から、独立社外取締役が過半数を占める構成としている。

(構成員)

委員長：代表取締役会長 道永幸典、加藤卓二、部谷由二、池内比呂子、高田聖大、五島久
部谷由二、池内比呂子、高田聖大、五島久は独立社外取締役である。

c. 経営会議

取締役会で決定された基本方針に基づき、重要な業務の執行に関し社長執行役員の職務を補佐し、業務の効率的運営を期するとともに、長期的かつ総合的な経営政策等を確立するため経営会議を設置している。

(構成員)

議長：社長執行役員 加藤卓二、山下秋史、沼野良成、豊田康弘、森田省吾、下田正浩、御手洗淳、石丸浩、前田慶太、松田和久、木村俊彦、末次隆

d. 監査等委員会

当社は、コーポレート・ガバナンスの一層の強化を図るため、監査等委員会設置会社の体制を採用しており、取締役12名(うち社外取締役4名)で構成される取締役会と、監査等委員である取締役6名(うち社外取締役4名)で構成される監査等委員会を中心とした統治体制をとっている。なお、取締役会、監査等委員会の構成員については、(2)役員の状況に記載のとおりである。

e. グループガバナンス委員会

当社は、内部統制システムを適切に整備・運用することを目的に、グループガバナンス委員会規程を定めるとともに、社長を委員長とするグループガバナンス委員会を設置し、当社及び関係会社の重要事項の報告や審議等を行っている。

(構成員)

委員長：西部ガスホールディングス株式会社 代表取締役社長 加藤卓二、山下秋史、沼野良成、豊田康弘、森田省吾、下田正浩、御手洗淳

このように、経営に対する意思決定・監督機能、及び業務執行機能のより一層の強化を図ることを通じて、健全かつ効率的な経営判断・業務執行を行い企業価値の更なる向上を図るため、現在のガバナンス体制を採用している。

b. リスク管理体制の整備の状況

リスク管理については、リスク管理規程を定め、業務遂行に伴うリスクを定期的に把握するとともに、継続的にその対応策の有効性評価や改善を行い、リスクの低減を図る体制を整備している。また、経営で管理する重要リスクを定め、グループガバナンス委員会において全社的に管理する。特に、当社グループ事業や社会への影響が甚大である災害その他非常の場合の措置については、保安規程や防災に関する計画等を定め、迅速かつ適切に対処できるよう教育や訓練を実施している。

c. コンプライアンス体制の整備の状況

当社では、広範な企業活動がさらに価値あるものとして社会から認められ、一層の信頼を得るべく経営理念に基づく西部ガスグループ企業行動指針を制定するとともに西部ガスグループコンプライアンス基本方針及びコンプライアンス規程を定め、従業員に対してコンプライアンスの徹底を図っている。また、グループ従業員が職務執行に関して重大な不正行為や会社に著しい損害を及ぼすおそれがある事実を発見した場合に、通常の報告ルートのほかに内部通報や相談を行うことができる窓口を設置している。

d. 子会社の業務の適正を確保するための体制整備の状況

当社は、関係会社事前承認等規程を定め、子会社の経営状態の定期的な把握や経営に係る重要事項についての事前協議を行うとともに、重要度に応じた助言を実施している。また、社長を委員長とするグループガバナンス委員会を設置し、重要事項の報告や審議等を行うとともに、同委員会の決定に基づき、子会社の規模や業態に応じたリスク管理及び権限や組織等の体制が適切に整備・運用されるよう助言や支援を行い、さらに、子会社の規模や業態に応じたコンプライアンス体制が適切に整備・運用されるように支援を行うとともに、子会社の内部統制システムの整備・運用状況について、子会社の重要度に応じて内部監査を行っている。

e. 責任限定契約の内容の概要

当社と各社外取締役は、会社法第423条第1項の損害賠償責任を限定する契約を締結しており、当社契約に基づく賠償責任限度額は法令に定める最低責任限度額である。

f. 役員等を被保険者として締結している役員等賠償責任保険契約の概要

当社は、役員等を被保険者とする役員賠償責任保険契約を保険会社との間で締結し、被保険者が負担することになる損害賠償金・争訟費用等を当該保険契約により補填する。当該保険契約の被保険者は当社及び子会社の取締役、監査役、執行役員及び重要な使用人であり、すべての被保険者について、その保険料を全額当社が負担している。

g. 取締役の定数

当社の取締役（監査等委員である取締役を除く。）は13名以内、当社の監査等委員である取締役は7名以内とする旨を定款で定めている。

h. 取締役の選任決議要件

当社は、取締役の選任決議要件について、議決権を行使することができる株主の議決権の3分の1以上を有する株主さまが出席し、その議決権の過半数をもって行う旨、また、取締役の選任決議は累積投票によらない旨、定款で定めている。

i. 取締役会にて決議できる株主総会決議事項

当社は、自己の株式の取得について、経済情勢の変化に対応した機動的な資本政策の遂行を可能とするため、会社法第165条第2項の規定に基づき、取締役会の決議によって市場取引等により自己の株式を取得することができる旨を定款で定めている。また、株主さまへの安定的な利益還元を行うため、会社法第454条第5項の規定により、取締役会の決議によって9月30日を基準日として中間配当をすることができる旨、定款に定めている。

j. 株主総会の特別決議要件

当社は、会社法第309条第2項に定める特別決議について、株主総会の円滑な運営を行うことを目的として、議決権を行使することができる株主の議決権の3分の1以上を有する株主さまが出席し、その議決権の3分の2以上をもって行う旨、定款に定めている。

k. 取締役会、指名・報酬等に関する諮問委員会の活動状況

(取締役会の活動状況)

取締役会は、経営の基本方針・計画や重要な業務執行の決定を行っているほか、業務執行状況の報告を受ける等により、取締役の業務執行の監督を行っている。

なお、具体的な検討内容としては、重要な業務執行計画や組織再編、多額の資産の取得・処分等、法令及び定款、取締役会規程に定められた事項、当社及び子会社のリスク管理に関する事項、財務報告に係る内部統制に関する事項、カーボンニュートラルへの取組みを含むサステナビリティ課題への取組み状況等である。

当期の取締役会は12回開催しており、個々の取締役の出席状況については次のとおりである。

役職	氏名	開催回数	出席回数
代表取締役会長（注）1	道永 幸典	12回	11回
代表取締役社長（注）1	加藤 卓二	12回	12回
代表取締役	山下 秋史	12回	12回
取締役相談役（注）1	酒見 俊夫	12回	12回
取締役	沼野 良成	10回（注）2	9回（注）2
取締役	豊田 康弘	10回（注）2	10回（注）2
取締役	高山 健司	2回（注）3	0回（注）3
取締役	佐藤 時夫	2回（注）3	0回（注）3
取締役 監査等委員（常勤）	山内 洋介	2回（注）3	2回（注）3
取締役 監査等委員（常勤）	下田 正浩	12回	12回
取締役 監査等委員（常勤）	御手洗 淳	10回（注）2	10回（注）2
取締役 監査等委員（社外）	丸林 信幸	12回	12回
取締役 監査等委員（社外）	光富 彰	12回	12回
取締役 監査等委員（社外）	部谷 由二	12回	12回
取締役 監査等委員（社外）	池内 比呂子	12回	12回

（注）1. 2024年4月1日時点の役職を記載している。

2. 沼野良成氏、豊田康弘氏、御手洗淳氏の出席状況は、2023年6月28日の取締役就任後に開催された取締役会を対象としている。

3. 高山健司氏、佐藤時夫氏、山内洋介氏の出席状況は、2023年6月28日の取締役退任前に開催された取締役会を対象としている。

(指名・報酬等に関する諮問委員会の活動状況)

指名・報酬等に関する諮問委員会は、取締役会の諮問機関として、社外取締役の助言を求めることを目的として設置している。

なお、具体的な検討内容は、取締役候補者に関する事項、代表取締役・役付取締役の選定に関する事項、取締役の報酬等に関する事項等である。

当期の指名・報酬等に関する諮問委員会は3回開催しており、個々の委員の出席状況については次のとおりである。

役職	氏名	開催回数	出席回数
代表取締役会長(注)	道永 幸典	3回	3回
取締役相談役(注)	酒見 俊夫	3回	3回
取締役 監査等委員(社外)	丸林 信幸	3回	3回
取締役 監査等委員(社外)	光富 彰	3回	3回
取締役 監査等委員(社外)	部谷 由二	3回	3回
取締役 監査等委員(社外)	池内 比呂子	3回	3回

(注) 2024年4月1日時点の役職を記載している。

(2)【役員の状況】

役員一覧

男性11名 女性1名 (役員のうち女性の比率 8.3%)

役職名	氏名	生年月日	略歴	任期	所有株式数 (千株)
代表取締役会長	道 永 幸 典	1957年11月 1 日生	1981年 4 月 入社 2008年 4 月 エネルギー統轄本部リビングエネルギー本部C I Sプロジェクト部長 2014年 4 月 執行役員情報通信部長 2015年 4 月 常務執行役員総務広報部長 2016年 4 月 常務執行役員 2016年 6 月 取締役 常務執行役員 2019年 4 月 代表取締役社長 社長執行役員 2024年 4 月 代表取締役会長(現)	(注)2	15
代表取締役社長 社長執行役員	加 藤 卓 二	1962年12月 6 日生	1985年 4 月 入社 2010年 7 月 エネルギー統括本部エネルギー企画部部长 2018年 4 月 執行役員営業本部副本部長 2020年 4 月 常務執行役員営業企画部長 2021年 4 月 常務執行役員 2021年 6 月 取締役 常務執行役員 2024年 4 月 代表取締役社長 社長執行役員(現)	(注)2	4
代表取締役 副社長執行役員	山 下 秋 史	1960年10月 7 日生	1984年 4 月 入社 2011年 4 月 エネルギー統轄本部長崎支社営業部長 2018年 4 月 執行役員経営企画部長 2020年 4 月 常務執行役員関連事業部長 2021年 4 月 常務執行役員 2021年 6 月 取締役 常務執行役員 2022年 4 月 代表取締役 副社長執行役員(現)	(注)2	7
取締役 常務執行役員	沼 野 良 成	1962年 7 月 1 日生	1986年 4 月 入社 2016年 4 月 理事総務広報部長 2019年 4 月 執行役員総務広報部長 2021年 3 月 執行役員退任 2021年 4 月 西部瓦斯長崎株式会社代表取締役社長 2023年 4 月 同社代表取締役社長退任 2023年 4 月 当社常務執行役員 2023年 6 月 取締役 常務執行役員(現)	(注)2	4
取締役 常務執行役員	豊 田 康 弘	1963年10月20日生	1987年 4 月 入社 2019年 4 月 理事資材部長 2020年 4 月 理事人事労政部長 2021年 4 月 執行役員人財戦略部長 2022年 4 月 常務執行役員人財戦略部長 2023年 4 月 常務執行役員 2023年 6 月 取締役 常務執行役員(現)	(注)2	4
取締役 常務執行役員	森 田 省 吾	1965年 2 月24日生	1988年 4 月 入社 2016年 4 月 北九州支社営業部部长 2018年 4 月 営業本部北九州リビング営業部長 2020年 4 月 理事経営企画部長 2021年 4 月 西部瓦斯株式会社理事経営企画部長 2022年 4 月 同社執行役員経営企画部長 2023年 3 月 同社執行役員退任 2023年 4 月 常務執行役員経営戦略部長 2024年 4 月 常務執行役員 2024年 6 月 取締役 常務執行役員(現)	(注)2	2
取締役 監査等委員 (常勤)	下 田 正 浩	1961年 8 月18日生	1986年 4 月 入社 2018年 4 月 理事技術企画部長 2019年 4 月 執行役員生産部長 2021年 3 月 執行役員退任 2021年 6 月 取締役監査等委員(現)	(注)3	4
取締役 監査等委員 (常勤)	御 手 洗 淳	1963年12月 3 日生	1987年 4 月 入社 2019年 4 月 理事秘書部長 2022年 4 月 執行役員広報部長 2023年 3 月 執行役員退任 2023年 6 月 取締役監査等委員(現)	(注)3	2

役職名	氏名	生年月日	略歴	任期	所有株式数 (千株)
取締役 監査等委員	部 谷 由 二	1957年1月10日生	1979年4月 西日本鉄道株式会社入社 2008年6月 同社取締役執行役員経理部長 2010年2月 株式会社西鉄アカウンティングサービス代表取締役社長 2012年6月 西日本鉄道株式会社取締役常務執行役員 2013年6月 同社取締役常務執行役員経営企画本部長 2014年6月 同社取締役専務執行役員経営企画本部長 2016年6月 同社代表取締役副社長執行役員 2021年4月 同社取締役 株式会社西鉄ストア取締役会長 2021年6月 西日本鉄道株式会社取締役退任 2022年4月 学校法人西鉄学園理事長(現) 2022年6月 当社取締役監査等委員(現)	(注)3	0
取締役 監査等委員	池 内 比 呂 子	1959年4月2日生	1981年4月 ジャーディン・マセゾンアンドカンパニー入社 1996年9月 花村咲開業 代表 1999年7月 有限会社ドワイト(現株式会社テノ・コーポレーション)設立代表取締役 2015年12月 株式会社テノ・ホールディングス代表取締役社長(現) 2016年2月 株式会社テノ・サポート代表取締役 2020年12月 オフィス・パレット株式会社代表取締役(現) 2022年1月 株式会社フォルテ代表取締役(現) 2022年6月 当社取締役監査等委員(現) 2022年11月 株式会社ホームメイドクッキング代表取締役会長(現) 2023年1月 セーフティージャパン・リスクマネジメント株式会社取締役(現) 2023年4月 株式会社テノ・コーポレーション代表取締役(現) 2024年2月 株式会社ウィッシュ代表取締役(現) 2024年2月 株式会社子育てサポート取締役(現)	(注)3	0
取締役 監査等委員	高 田 聖 大	1954年1月5日生	1978年4月 株式会社西日本相互銀行(現株式会社西日本シティ銀行)入行 2003年6月 同行経営政策室長 2004年10月 同行総合企画部統括管理室長兼秘書部長 2005年4月 同行箱崎支店長 2006年6月 同行執行役員秘書部長 2007年6月 同行取締役 2010年6月 同行常務取締役 2011年6月 同行取締役 常務執行役員 2012年6月 同行取締役 専務執行役員 2015年6月 株式会社ビエトロ取締役(現) 2016年6月 株式会社西日本シティ銀行代表取締役副頭取 2016年10月 株式会社西日本フィナンシャルホールディングス取締役 執行役員 2023年6月 九州総合信用株式会社代表取締役社長(現) 2024年6月 当社取締役監査等委員(現)	(注)3	-
取締役 監査等委員	五 島 久	1962年2月3日生	1985年4月 株式会社福岡銀行入行 2012年4月 同行総合企画部部長 2015年4月 同行執行役員営業推進部長 2016年10月 同行執行役員営業戦略部長兼FC推進部長 2017年4月 同行常務執行役員 株式会社ふくおかフィナンシャルグループ執行役員 2019年4月 株式会社福岡銀行取締役 常務執行役員 2020年4月 同行取締役 専務執行役員 株式会社熊本銀行非業務執行取締役 2021年4月 株式会社ふくおかフィナンシャルグループ取締役 執行役員 2022年4月 同社代表取締役社長(現) 株式会社福岡銀行代表取締役頭取(現) 2024年6月 当社取締役監査等委員(現)	(注)3	-
計					46

- (注) 1. 取締役 部谷由二、池内比呂子、高田聖大、五島久の各氏は、社外取締役である。
2. 取締役(監査等委員である取締役を除く。)の任期は、2024年3月期に係る定時株主総会終結の時から2025年3月期に係る定時株主総会終結の時までである。
3. 監査等委員である取締役の任期は、2024年3月期に係る定時株主総会終結の時から2026年3月期に係る定時株主総会終結の時までである。
4. 上記以外の執行役員は、次のとおりである。
- | | | |
|--------|-------|-------------------|
| 常務執行役員 | 石丸 浩 | 西部ガスエネルギー㈱代表取締役社長 |
| 常務執行役員 | 前田 慶太 | 事業開発部長 |
| 執行役員 | 松田 和久 | 西部ガス都市開発㈱代表取締役社長 |
| 執行役員 | 木村 俊彦 | 財務戦略部長 |
| 執行役員 | 末次 隆 | 総務広報部長 |

社外役員の状況

当社の社外取締役は、部谷由二氏、池内比呂子氏、高田聖大氏、五島久氏の4名であり、株式の所有を除き当社との間に特別の利害関係はない。部谷由二氏は学校法人西鉄学園の理事長であり、当社との間に特別の取引、利害関係はない。池内比呂子氏は株式会社テノ・ホールディングスの代表取締役社長であり、当社との間に特別の取引、利害関係はない。高田聖大氏は九州総合信用株式会社の代表取締役社長であり、当社との間に特別の取引、利害関係はない。また、同氏は過去に株式会社西日本シティ銀行の代表取締役副頭取に就任しており、当社はこの会社と資本関係及び通常の銀行取引があるが、特別の利害関係はない。五島久氏は株式会社福岡銀行の代表取締役頭取であり、当社はこの会社と資本関係及び通常の銀行取引があるが、特別の利害関係はない。

また、当社は、社外取締役との間において、会社法第423条第1項の損害賠償責任を限定する契約を締結しており、当該契約に基づく賠償責任限度額は法令の規定する額である。

社外取締役は、取締役会において議決権を有する取締役として意思決定に参画するとともに、監査等委員として豊富な経験及び幅広い見識に基づき、当社の経営全般に対し独立的な立場から、意思決定の適正性や監査・監督機能強化等の観点で適宜助言・提言を行っている。

また、社外取締役については、一般株主と利益相反の生じるおそれがなく、当社の事業運営に対し客観的・中立的な判断ができる立場であるか等、総合的に独立性を判断している。なお、社外取締役の部谷由二氏、池内比呂子氏、高田聖大氏、五島久氏は東京証券取引所等の定めに基づき独立役員として届け出ている。

社外取締役による監督又は監査と内部監査、監査等委員会監査及び会計監査との相互連携並びに内部統制部門との関係

社外取締役4名を含む6名で構成される監査等委員会は、監査部及び会計監査人と相互に効率的かつ効果的な監査が行えるよう、監査計画や監査報告等の定期的な会合のほか、必要に応じて情報交換を行い、共有化を通じ相互連携の強化に努めている。

(3) 【監査の状況】

監査等委員会監査の状況

監査等委員会は、監査計画に基づき実施する調査や代表取締役等との意見交換、取締役会等の重要な会議への出席等を通じて、取締役（監査等委員である取締役を除く。）の職務執行、当社グループの業務及び財産・会計の状況を監査している。

なお、当期の監査計画では以下の5項目を主要な監査項目と定めている。

- ・取締役の職務執行の適法性及び妥当性
- ・企業集団としての内部統制システムの構築・運用状況
- ・グループ中期経営計画の取り組み状況
- ・グループ戦略の構築・進捗状況
- ・人財の確保（採用）と定着への取り組み状況と課題

また、監査等委員会での具体的な検討事項は、監査計画及び監査報告の内容、会計監査人の選解任及び報酬、取締役（監査等委員である取締役を除く。）の選解任及び報酬、株主総会議案や報告の内容等である。

当期は監査等委員会を13回開催しており、個々の監査等委員の出席状況については次のとおりである。

役職	氏名	開催回数	出席回数
監査等委員（常勤）	山内 洋介	3回（注）1	3回（注）1
監査等委員（常勤）	下田 正浩	13回	13回
監査等委員（常勤）	御手洗 淳	10回（注）2	10回（注）2
監査等委員（社外）	丸林 信幸	13回	13回
監査等委員（社外）	光富 彰	13回	13回
監査等委員（社外）	部谷 由二	13回	13回
監査等委員（社外）	池内 比呂子	13回	13回

（注）1．山内洋介氏の出席状況は、2023年6月28日の監査等委員退任前に開催された監査等委員会を対象としている。

2．御手洗淳氏の出席状況は、2023年6月28日の監査等委員就任後に開催された監査等委員会を対象としている。

常勤の監査等委員は、監査計画に基づき、社内の各部門及び子会社の業務・財産の状況を調査するとともに、取締役会や経営会議その他重要な会議に出席し、監査等委員会にて社外監査等委員に報告している。また、内部監査部門、内部統制部門、主要子会社監査役及び会計監査人との意見交換を定期的に行っている。

非常勤である社外監査等委員は、豊富な経験及び幅広い見識に基づき、独立した立場から、意思決定の適正性や監査・監督機能強化等の観点より適宜助言・提言を行っている。

また、監査等委員会を支える人材・体制の確保として、監査等委員会事務局を設置し、専任スタッフが監査等委員による指揮命令のもと職務の補助を行っている。

内部監査の状況

当社における内部監査組織は、社長直轄の監査部があり、9名のスタッフを配置している。監査部は監査計画等に基づき、業務活動が適正かつ効率的に行われ、内部統制が達成されているかについて、監査を行っている。内部監査の結果は、社長、取締役会、監査等委員会及び経営会議に直接報告するとともに、内部統制部門及び被監査部門長等にも報告し、さらに改善指導を継続的に実施している。

また、監査部、監査等委員会及び会計監査人は相互に効率的かつ効果的な監査が行えるよう、監査計画や監査報告等の定期的な会合のほか、必要に応じて情報交換を行い、共有化を通じ相互連携の強化に努めている。

会計監査の状況

当期の会計監査については、有限責任監査法人トーマツが実施した。継続監査期間は17年であり、当社の会計監査業務を執行した公認会計士は、増村正之氏（継続監査年数5年）、寺田篤芳氏（同7年）及び濱村正治氏（同6年）である。また、会計監査業務に係る補助者は、公認会計士8名、公認会計士試験合格者等7名、その他11名である。

当社は会計監査人の選定等にあたり、監査等委員会の会計監査人の解任又は不再任の決定の方針及び会計監査人選定基準により、会計監査人が会社法第340条の第1項各号に定める項目に該当しないことを確認した上で、品質管理体制、独立性及び監査報酬等を考慮することとしている。なお、会計監査人评价基準により、監

査チームの専門性、監査等委員会及び経営者との関係等を加えて総合的に評価した結果、有限責任監査法人トーマツが適任であり、問題はないものと認識している。

監査報酬の内容等

a 監査公認会計士等に対する報酬の内容

区分	前連結会計年度		当連結会計年度	
	監査証明業務に基づく報酬(百万円)	非監査業務に基づく報酬(百万円)	監査証明業務に基づく報酬(百万円)	非監査業務に基づく報酬(百万円)
提出会社	37	20	37	0
連結子会社	72	2	74	3
計	109	23	111	4

(前連結会計年度)

当社における非監査業務の内容は、リスク管理体制の再構築に関する助言指導等である。

また、連結子会社における非監査業務の内容は、託送収支計算書に関する手続き業務等である。

(当連結会計年度)

当社における非監査業務の内容は、コンフォートレターの作成業務である。

また、連結子会社における非監査業務の内容は、託送収支計算書に関する手続き業務等である。

b 監査公認会計士等と同一のネットワーク(Deloitte Touche Tohmatsu Limitedのメンバーファーム)に対する報酬(aを除く)

区分	前連結会計年度		当連結会計年度	
	監査証明業務に基づく報酬(百万円)	非監査業務に基づく報酬(百万円)	監査証明業務に基づく報酬(百万円)	非監査業務に基づく報酬(百万円)
提出会社	-	23	-	-
連結子会社	-	-	-	-
計	-	23	-	-

(前連結会計年度)

当社における非監査業務の内容は、営業戦略に関するアドバイザリー業務である。

(当連結会計年度)

該当事項はない。

c その他の重要な監査証明業務に基づく報酬の内容

該当事項はない。

d 監査報酬の決定方針

該当事項はないが、監査日数等を勘案したうえで決定している。

e 監査等委員会が会計監査人の報酬等に同意した理由

監査等委員会は、会計監査人の監査計画の内容、会計監査の職務遂行状況及び報酬見積りの算定根拠等を確認し、検討した結果、会計監査人の報酬等の額は妥当であると判断し、会社法第399条第1項及び第3項の同意を行っている。

(4) 【役員の報酬等】

役員の報酬等の額又はその算定方法の決定に関する方針に係る事項

当社は、取締役（監査等委員である取締役を除く。以下、本において同じ。）の個人別の報酬等の内容に関する決定方針を定めており、その概要は、以下のとおりである。

・取締役の報酬は、企業価値の持続的な向上を図るインセンティブとして機能するよう株主利益と連動した報酬体系とし、個々の取締役の報酬決定に際しては、各職責を踏まえた適正な水準とすることを基本方針とする。

・取締役の報酬は、固定報酬としての基本報酬（金銭報酬）及び業績連動型株式報酬（業績連動報酬等・非金銭報酬等）により構成されており、その内、業績連動型株式報酬の構成割合は、業績目標が達成された際に付与されるポイント（1ポイント＝1株）を金銭に換算した場合、おおむね1割に相当するよう設定している。基本報酬（金銭報酬）は、当社の経営環境、世間水準等を考慮した上で、それぞれの役位に期待すべき役割・責務等を総合的に勘案して決定する。

・取締役の報酬は、客観性及び透明性を確保する観点から、社外取締役が過半数を占める指名・報酬等に関する諮問委員会での審議を踏まえ、株主総会において承認された限度額（年額3億7,200万円以内）で決定する。

なお、決定方針は、同諮問委員会での審議を踏まえ、取締役会にて決議している。

また、当社においては、取締役会の委任決議に基づき代表取締役会長酒見俊夫氏が取締役の個人別の報酬額の具体的内容を決定している。その権限の内容は、各取締役の基本報酬（金銭報酬）の配分の決定である。これらの権限を委任した理由は、同氏が当社グループを取り巻く事業環境、経営状況を最も熟知し、総合的に取締役の報酬額を決定できると判断したためである。

取締役会は、当該権限が同氏によって適切に行使されるよう社外取締役が過半数を占める指名・報酬等に関する諮問委員会での審議を踏まえる等の措置を講じており、当該手続きを経て取締役の個人別の報酬額が決定されていることから、取締役会はその内容が決定方針に沿うものであると判断している。

監査等委員である取締役の報酬は、株主総会において決議している限度額の枠内（年額9,600万円以内）で、その職務の性質を踏まえ固定報酬のみで構成され、監査等委員である取締役の協議により決定している。

業績連動型株式報酬

取締役（監査等委員である取締役を除く。以下、本において同じ。）の報酬には、取締役の報酬と当社の業績及び株式価値との連動性をより明確にし、中長期的な業績と企業価値の向上に貢献する意識をより一層高めることを目的として業績連動型株式報酬制度（株式給付信託）を導入している。

本制度は、当社が定めた役員株式給付規程に基づき、各事業年度に応じたポイントを付与し、退任時に当該付与ポイント相当の当社株式等を給付する仕組みであり、業績連動は、グループ中期経営計画で対外的に公表している連結経常利益合計目標（1）の単年度平均（2）を指標として、その達成状況（当連結会計年度実績103億7,700万円）に応じて、株主総会において承認された限度額（3）及びポイント限度（4）の範囲内でポイント付与等を行っている。

- 2022～2024年度グループ中期経営計画連結経常利益合計目標250億円
- 当事業年度に係る指標（目標）連結経常利益83億3,300万円
- 業績連動型株式報酬限度額 連続する3事業年度で1億9,700万円
- ポイント制度 連続する3事業年度で88,300ポイント

役員区分ごとの報酬等の総額、報酬等の種類別の総額及び対象となる役員の員数

役員区分	報酬等の総額 (百万円)	報酬等の種類別の総額(百万円)		対象となる役員の 員数(人)
		固定報酬	業績連動型株式報酬	
取締役(監査等委員及び社外取締役を除く)	150	126	24	8
取締役(監査等委員) (社外取締役を除く)	45	45	-	3
社外役員	26	26	-	4

(注) 1. 上記には、第130回定時株主総会終結の時をもって退任した取締役2名、監査等委員1名の分が含まれている。

2. 役員報酬限度額は、取締役(監査等委員である取締役を除く)分年額3億7,200万円以内、監査等委員である取締役分年額9,600万円以内である(2018年6月27日定時株主総会決議)。

3. 取締役(監査等委員である取締役を除く)には、2019年6月26日開催の第126回定時株主総会決議に基づき、業績連動型株式報酬制度を導入している。なお、上記の業績連動型株式報酬の額は、非金銭報酬等に該当する。

役員ごとの連結報酬等の総額等

連結報酬等の総額が1億円以上である者は該当がないため、記載していない。

(5) 【株式の保有状況】

投資株式の区分の基準及び考え方

当社は、保有目的が純投資目的である投資株式と純投資目的以外の目的である投資株式の区分について、「純投資目的である投資株式は、専ら株式の価値の変動又は株式に係る配当によって利益を受けることを目的とする株式」、「純投資目的以外の目的である投資株式は、純投資目的以外の目的」の基準に基づいて区分している。

保有目的が純投資目的以外の目的である投資株式

a. 保有方針及び保有の合理性を検証する方法並びに個別銘柄の保有の適否に関する取締役会等における検証の内容

当社は、資金調達の安定化や事業運営の強化・円滑化など、ガスの需要拡大や供給・設備技術分野の普及及び保安の確保等を図っていくうえで有益と判断される株式を保有しており、保有目的の適切性、保有に伴う収益性を取締役会で検証し、継続して保有する妥当性を判断している。

b. 銘柄数及び貸借対照表計上額

	銘柄数 (銘柄)	貸借対照表計上額の 合計額(百万円)
非上場株式	61	2,045
非上場株式以外の株式	22	20,293

(当事業年度において株式数が増加した銘柄)

	銘柄数 (銘柄)	株式数の増加に係る取得 価額の合計額(百万円)	株式数の増加の理由
非上場株式	2	227	取引関係維持強化及び関連会社区分変更のため
非上場株式以外の株式	1	0	事業運営の強化・円滑化のため

(当事業年度において株式数が減少した銘柄)

	銘柄数 (銘柄)	株式数の減少に係る売却 価額の合計額(百万円)
非上場株式	2	100
非上場株式以外の株式	1	-

c. 特定投資株式及びみなし保有株式の銘柄ごとの株式数、貸借対照表計上額等に関する情報
特定投資株式

銘柄	当事業年度	前事業年度	保有目的、業務提携等の概要、 定量的な保有効果 及び株式数が増加した理由	当社の株式の 保有の有無
	株式数(株)	株式数(株)		
	貸借対照表計上額 (百万円)	貸借対照表計上額 (百万円)		
(株)ふくおかフィナンシャルグループ	1,663,085	1,555,193	地域経済の発展に貢献している重要な取引先であり、主に資金調達の安定化を目的としている。また福岡中央銀行株式からふくおかフィナンシャルグループ株式への株式交換により増加している。	無 (注)2
	6,728	3,964		
(株)西日本フィナンシャルホールディングス	1,873,000	1,873,000	地域経済の発展に貢献している重要な取引先であり、主に資金調達の安定化を目的としている。	無 (注)2
	3,588	2,037		
東邦瓦斯(株)	491,000	491,000	業界内の有力企業であり、主にガスセグメントにおける事業運営の強化・円滑化を目的としている。	有
	1,700	1,209		
(株)九電工	253,000	253,000	地域経済の発展に貢献している重要な取引先であり、主に事業運営の強化・円滑化を目的としている。	有
	1,611	851		
西日本鉄道(株)	353,000	353,000	地域経済の発展に貢献している重要な取引先であり、主に事業運営の強化・円滑化を目的としている。	有
	889	844		
愛知時計電機(株)	363,300	363,300	当社グループの重要な取引先であり、主に事業運営の強化・円滑化を目的としている。	有
	881	543		
大東建託(株)	50,000	50,000	当社グループの重要な取引先であり、主に事業運営の強化・円滑化を目的としている。	無
	872	659		
東京瓦斯(株)	167,400	167,400	業界内の有力企業であり、主にガスセグメントにおける事業運営の強化・円滑化を目的としている。	有
	587	417		
久光製薬(株)	146,600	146,600	当社グループの重要な取引先であり、主に事業運営の強化・円滑化を目的としている。	有
	582	554		
広島ガス(株)	1,420,000	1,420,000	業界内の有力企業であり、主にガスセグメントにおける事業運営の強化・円滑化を目的としている。	有
	542	502		
九州旅客鉄道(株)	113,400	113,400	地域経済の発展に貢献している重要な取引先であり、主に事業運営の強化・円滑化を目的としている。	有
	401	334		
インフロニア・ホールディングス(株)	234,840	234,840	当社グループの重要な取引先であり、主に事業運営の強化・円滑化を目的としている。	無
	338	240		
新コスモス電機(株)	130,000	130,000	当社グループの重要な取引先であり、主に事業運営の強化・円滑化を目的としている。	有
	311	278		
九州電力(株)	207,950	207,950	地域経済の発展に貢献している重要な取引先であり、主に事業運営の強化・円滑化を目的としている。	有
	286	157		

銘柄	当事業年度	前事業年度	保有目的、業務提携等の概要、 定量的な保有効果 及び株式数が増加した理由	当社の株式の 保有の有無
	株式数(株)	株式数(株)		
	貸借対照表計上額 (百万円)	貸借対照表計上額 (百万円)		
鳥越製粉(株)	394,600	394,600	当社グループの重要な取引先であり、主に事業運営の強化・円滑化を目的としている。	有
	281	237		
(株)山口フィナンシャルグループ	147,000	147,000	地域経済の発展に貢献している重要な取引先であり、主に資金調達の安定化を目的としている。	無 (注)2
	229	119		
(株)佐賀銀行	86,800	86,800	地域経済の発展に貢献している重要な取引先であり、主に資金調達の安定化を目的としている。	有
	185	140		
(株)筑邦銀行	58,200	58,200	地域経済の発展に貢献している重要な取引先であり、主に資金調達の安定化を目的としている。	有
	91	79		
昭和鉄工(株)	34,500	34,500	当社グループの重要な取引先であり、主に事業運営の強化・円滑化を目的としている。	無
	89	65		
第一交通産業(株)	80,000	80,000	地域経済の発展に貢献している重要な取引先であり、主に事業運営の強化・円滑化を目的としている。	有
	67	64		
(株)スターフライヤー	8,000	8,000	地域経済の発展に貢献している重要な取引先であり、主に事業運営の強化・円滑化を目的としている。	無
	23	20		
タカラスタンダード(株)	616	537	当社グループの重要な取引先であり、主に事業運営の強化・円滑化を目的としている。また持株会入会のため数量が増加している。	無
	1	0		
(株)福岡中央銀行	-	133,200	(株)ふくおかフィナンシャルグループとの経営統合により減少している。	有
	-	268		

みなし保有株式

銘柄	当事業年度	前事業年度	保有目的、業務提携等の概要、 定量的な保有効果 及び株式数が増加した理由	当社の株式の 保有の有無
	株式数(株)	株式数(株)		
	貸借対照表計上額 (百万円)	貸借対照表計上額 (百万円)		
(株)クボタ	895,000	895,000	退職給付信託に抛出、議決権行使の指図 権は留保。	有
	2,133	1,789		
(株)三井住友フィナン シャルグループ	124,800	124,800	退職給付信託に抛出、議決権行使の指図 権は留保。	無 (注) 2
	1,111	661		
(株)正興電機製作所	554,900	554,900	退職給付信託に抛出、議決権行使の指図 権は留保。	有
	709	563		
リンナイ(株)	180,600	180,600	退職給付信託に抛出、議決権行使の指図 権は留保。	有
	629	584		
(株)三菱UFJフィナ ンシャル・グループ	373,200	373,200	退職給付信託に抛出、議決権行使の指図 権は留保。	無 (注) 2
	581	316		
(株)みずほフィナン シャルグループ	39,488	39,488	退職給付信託に抛出、議決権行使の指図 権は留保。	無 (注) 2
	120	74		
(株)RKB毎日ホール ディングス	15,840	15,840	退職給付信託に抛出、議決権行使の指図 権は留保。	有
	81	92		
(株)佐賀銀行	35,000	35,000	退職給付信託に抛出、議決権行使の指図 権は留保。	有
	74	56		
TOPPANホール ディングス(株) (注) 3	17,975	17,975	退職給付信託に抛出、議決権行使の指図 権は留保。	無
	69	47		
黒崎播磨(株) (注) 4	18,588	4,647	退職給付信託に抛出、議決権行使の指図 権は留保。	無
	65	30		
日鉄鉱業(株)	11,250	11,250	退職給付信託に抛出、議決権行使の指図 権は留保。	無
	55	40		
日本タングステン(株) (注) 5	37,456	18,728	退職給付信託に抛出、議決権行使の指図 権は留保。	無
	48	48		
(株)栗本鐵工所	7,890	7,890	退職給付信託に抛出、議決権行使の指図 権は留保。	無
	32	16		

(注) 1. 定量的な保有効果については、記載が困難である。保有の合理性は、保有に伴う便益やリスクが資本コストに見合っているか等を総合的に検証している。

2. 保有先企業は当社の株式を保有していないが、同社子会社が当社の株式を保有している。

3. 凸版印刷(株)は、2023年10月1日付でTOPPANホールディングス(株)に商号変更している。

4. 黒崎播磨(株)は、2024年3月31日付で普通株式1株につき4株の割合で株式分割を実施している。

5. 日本タングステン(株)は、2023年12月31日付で普通株式1株につき2株の割合で株式分割を実施している。

6. 「-」は、当該銘柄を保有していないことを示している。

7. 特定投資株式とみなし保有株式に同一銘柄の株式が含まれているが、それぞれ株式数及び貸借対照表計上額は合算していない。

保有目的が純投資目的である投資株式

区分	当事業年度		前事業年度	
	銘柄数 (銘柄)	貸借対照表計上額の 合計額(百万円)	銘柄数 (銘柄)	貸借対照表計上額の 合計額(百万円)
非上場株式	-	-	-	-
非上場株式以外の株式	2	4,984	1	2,645

区分	当事業年度		
	受取配当金の 合計額(百万円)	売却損益の 合計額(百万円)	評価損益の 合計額(百万円)
非上場株式	-	-	-
非上場株式以外の株式	147	-	2,986

当事業年度中に投資株式の保有目的を純投資目的以外の目的から純投資目的に変更したもの

銘柄	株式数(株)	貸借対照表計上額(百万円)
三井トラスト・ホールディングス株	162,200	536

第5【経理の状況】

1．連結財務諸表及び財務諸表の作成方法について

(1) 当社の連結財務諸表は、「連結財務諸表の用語、様式及び作成方法に関する規則」(1976年大蔵省令第28号)及び「ガス事業会計規則」(1954年通商産業省令第15号)に基づいて作成している。

(2) 当社の財務諸表は、「財務諸表等の用語、様式及び作成方法に関する規則」(1963年大蔵省令第59号。以下「財務諸表等規則」という。)に基づいて作成している。

また、当社は、特例財務諸表提出会社に該当し、財務諸表等規則第127条の規定により財務諸表を作成している。

2．監査証明について

当社は、金融商品取引法第193条の2第1項の規定に基づき、連結会計年度(2023年4月1日から2024年3月31日まで)の連結財務諸表及び事業年度(2023年4月1日から2024年3月31日まで)の財務諸表について、有限責任監査法人トーマツによる監査を受けている。

3．連結財務諸表等の適正性を確保するための特段の取組みについて

当社は、連結財務諸表等の適正性を確保するための特段の取組みを行っている。具体的には、会計基準等の内容を適切に把握し、また会計基準等の変更についての的確に対応することができる体制を整備するため、公益財団法人財務会計基準機構へ加入している。

1【連結財務諸表等】

(1)【連結財務諸表】

【連結貸借対照表】

(単位：百万円)

	前連結会計年度 (2023年3月31日)	当連結会計年度 (2024年3月31日)
資産の部		
固定資産		
有形固定資産		
製造設備	20,102	15,031
供給設備	66,853	63,999
業務設備	12,551	12,077
その他の設備	2 122,522	2 131,229
建設仮勘定	4,021	5,573
有形固定資産合計	1 226,051	1 227,911
無形固定資産		
のれん	172	141
その他無形固定資産	3,036	4,130
無形固定資産合計	3,208	4,271
投資その他の資産		
投資有価証券	3 44,197	3 55,837
長期貸付金	424	4,236
退職給付に係る資産	7,921	9,748
繰延税金資産	4,073	727
その他投資	2 6,330	2 6,159
貸倒引当金	299	518
投資その他の資産合計	62,647	76,191
固定資産合計	291,907	308,374
流動資産		
現金及び預金	2 36,778	2 27,397
受取手形、売掛金及び契約資産	5 29,495	5 29,715
商品及び製品	6,519	8,872
仕掛品	2 31,155	2 25,748
原材料及び貯蔵品	7,954	15,371
その他流動資産	10,774	16,408
貸倒引当金	318	185
流動資産合計	122,360	123,329
資産合計	414,268	431,703

(単位：百万円)

	前連結会計年度 (2023年3月31日)	当連結会計年度 (2024年3月31日)
負債の部		
固定負債		
社債	72,140	82,050
長期借入金	2,4127,564	2,4120,660
繰延税金負債	829	1,720
ガスホルダー修繕引当金	380	402
退職給付に係る負債	1,795	1,355
資産除去債務	819	886
その他固定負債	29,909	210,323
固定負債合計	213,439	217,397
流動負債		
1年以内に期限到来の固定負債	2,449,378	2,439,084
支払手形及び買掛金	11,344	14,797
短期借入金	29,628	37,198
未払法人税等	1,172	1,178
その他流動負債	2,615,680	2,616,554
流動負債合計	107,205	108,812
負債合計	320,644	326,210
純資産の部		
株主資本		
資本金	20,629	20,629
資本剰余金	5,775	5,762
利益剰余金	52,468	56,026
自己株式	369	363
株主資本合計	78,504	82,055
その他の包括利益累計額		
その他有価証券評価差額金	4,721	11,204
為替換算調整勘定	1,977	2,500
退職給付に係る調整累計額	1,582	2,511
その他の包括利益累計額合計	8,281	16,216
非支配株主持分	6,838	7,221
純資産合計	93,624	105,493
負債純資産合計	414,268	431,703

【連結損益計算書及び連結包括利益計算書】

【連結損益計算書】

(単位：百万円)

	前連結会計年度 (自 2022年4月1日 至 2023年3月31日)	当連結会計年度 (自 2023年4月1日 至 2024年3月31日)
売上高	1 266,319	1 256,328
売上原価	188,102	178,812
売上総利益	78,217	77,515
供給販売費及び一般管理費	2, 3 67,405	2, 3 67,842
営業利益	10,811	9,672
営業外収益		
受取利息	12	70
受取配当金	715	623
持分法による投資利益	407	215
雑貸料	160	283
雑収入	1,805	1,724
営業外収益合計	3,101	2,917
営業外費用		
支払利息	1,201	1,416
社債発行費償却	65	47
貸倒引当金繰入額	180	308
雑支出	706	439
営業外費用合計	2,153	2,212
経常利益	11,759	10,377
特別利益		
投資有価証券売却益	8,532	-
特別利益合計	8,532	-
特別損失		
固定資産除売却損	4 280	-
減損損失	5 1,762	5 596
投資有価証券評価損	309	195
特別損失合計	2,352	792
税金等調整前当期純利益	17,940	9,585
法人税、住民税及び事業税	3,448	1,735
法人税等調整額	588	1,132
法人税等合計	4,037	2,867
当期純利益	13,903	6,718
非支配株主に帰属する当期純利益	687	562
親会社株主に帰属する当期純利益	13,215	6,155

【連結包括利益計算書】

(単位：百万円)

	前連結会計年度 (自 2022年4月1日 至 2023年3月31日)	当連結会計年度 (自 2023年4月1日 至 2024年3月31日)
当期純利益	13,903	6,718
その他の包括利益		
その他有価証券評価差額金	1,262	6,406
繰延ヘッジ損益	10	-
為替換算調整勘定	450	37
退職給付に係る調整額	751	928
持分法適用会社に対する持分相当額	902	600
その他の包括利益合計	11,874	17,973
包括利益	15,777	14,691
(内訳)		
親会社株主に係る包括利益	15,055	14,089
非支配株主に係る包括利益	722	601

【連結株主資本等変動計算書】

前連結会計年度(自 2022年4月1日 至 2023年3月31日)

(単位：百万円)

	株主資本				
	資本金	資本剰余金	利益剰余金	自己株式	株主資本合計
当期首残高	20,629	5,785	41,850	371	67,893
当期変動額					
剰余金の配当			2,597		2,597
親会社株主に帰属する 当期純利益			13,215		13,215
自己株式の取得				1	1
自己株式の処分				3	3
非支配株主との取引に 係る親会社の持分変動		9			9
株主資本以外の項目の 当期変動額（純額）					
当期変動額合計	-	9	10,618	2	10,610
当期末残高	20,629	5,775	52,468	369	78,504

	その他の包括利益累計額					非支配株主 持分	純資産合計
	その他 有価証券 評価差額金	繰延ヘッジ 損益	為替換算 調整勘定	退職給付 に係る 調整累計額	その他の 包括利益 累計額合計		
当期首残高	3,457	10	660	2,333	6,441	6,304	80,639
当期変動額							
剰余金の配当							2,597
親会社株主に帰属する 当期純利益							13,215
自己株式の取得							1
自己株式の処分							3
非支配株主との取引に 係る親会社の持分変動							9
株主資本以外の項目の 当期変動額（純額）	1,263	10	1,317	751	1,839	534	2,373
当期変動額合計	1,263	10	1,317	751	1,839	534	12,984
当期末残高	4,721	-	1,977	1,582	8,281	6,838	93,624

当連結会計年度(自 2023年4月1日 至 2024年3月31日)

(単位：百万円)

	株主資本				
	資本金	資本剰余金	利益剰余金	自己株式	株主資本合計
当期首残高	20,629	5,775	52,468	369	78,504
当期変動額					
剰余金の配当			2,597		2,597
親会社株主に帰属する 当期純利益			6,155		6,155
自己株式の取得				0	0
自己株式の処分				6	6
非支配株主との取引に 係る親会社の持分変動		13			13
株主資本以外の項目の 当期変動額(純額)					
当期変動額合計	-	13	3,558	5	3,550
当期末残高	20,629	5,762	56,026	363	82,055

	その他の包括利益累計額					非支配株主 持分	純資産合計
	その他 有価証券 評価差額金	繰延ヘッジ 損益	為替換算 調整勘定	退職給付 に係る 調整累計額	その他の 包括利益 累計額合計		
当期首残高	4,721	-	1,977	1,582	8,281	6,838	93,624
当期変動額							
剰余金の配当							2,597
親会社株主に帰属する 当期純利益							6,155
自己株式の取得							0
自己株式の処分							6
非支配株主との取引に 係る親会社の持分変動							13
株主資本以外の項目の 当期変動額(純額)	6,483	-	523	928	7,934	383	8,318
当期変動額合計	6,483	-	523	928	7,934	383	11,868
当期末残高	11,204	-	2,500	2,511	16,216	7,221	105,493

【連結キャッシュ・フロー計算書】

(単位：百万円)

	前連結会計年度 (自 2022年4月1日 至 2023年3月31日)	当連結会計年度 (自 2023年4月1日 至 2024年3月31日)
営業活動によるキャッシュ・フロー		
税金等調整前当期純利益	17,940	9,585
減価償却費	20,377	20,404
減損損失	1,762	596
長期前払費用償却額	739	936
貸倒引当金の増減額(は減少)	30	86
受取利息及び受取配当金	727	693
支払利息	1,201	1,416
有形固定資産除却損	276	-
有形固定資産売却損益(は益)	4	-
投資有価証券売却損益(は益)	8,532	-
投資有価証券評価損益(は益)	309	195
売上債権及び契約資産の増減額(は増加)	5,012	219
棚卸資産の増減額(は増加)	8,720	4,362
その他の流動資産の増減額(は増加)	7,506	5,371
仕入債務の増減額(は減少)	1,126	3,452
未払消費税等の増減額(は減少)	653	477
その他	883	1,634
小計	26,745	23,914
利息及び配当金の受取額	1,051	1,182
利息の支払額	1,170	1,378
法人税等の支払額	4,876	1,594
営業活動によるキャッシュ・フロー	21,749	22,124
投資活動によるキャッシュ・フロー		
有形及び無形固定資産の取得による支出	19,300	24,000
有形及び無形固定資産の売却による収入	57	1,344
長期前払費用の取得による支出	828	729
投資有価証券の取得による支出	3,153	2,362
投資有価証券の売却による収入	8,850	195
連結の範囲の変更を伴う子会社株式の取得による支出	1,305	-
連結の範囲の変更を伴う子会社株式の取得による収入	-	349
貸付けによる支出	1,094	3,220
貸付金の回収による収入	254	107
その他	549	164
投資活動によるキャッシュ・フロー	15,969	28,151
財務活動によるキャッシュ・フロー		
短期借入金の純増減額(は減少)	8,144	7,569
長期借入れによる収入	39,336	39,389
長期借入金の返済による支出	39,183	47,065
社債の発行による収入	14,934	9,952
社債の償還による支出	140	10,140
自己株式の純増減額(は増加)	1	0
配当金の支払額	2,599	2,607
非支配株主への配当金の支払額	214	243
その他	1,028	872
財務活動によるキャッシュ・フロー	2,959	4,018
現金及び現金同等物に係る換算差額	2,450	341
現金及び現金同等物の増減額(は減少)	11,190	9,703
現金及び現金同等物の期首残高	24,411	35,720
合併に伴う現金及び現金同等物の増加額	118	428
現金及び現金同等物の期末残高	1 35,720	1 26,446

【注記事項】

(連結財務諸表作成のための基本となる重要な事項)

1. 連結の範囲に関する事項

(1) 連結子会社の数 44社

連結子会社名は、「第1企業の概況 4 関係会社の状況」に記載しているため、省略している。

建和住宅株式会社については株式会社エストラストが株式を取得したため、当連結会計年度より連結の範囲に含めている。

また、前連結会計年度において連結子会社であった株式会社天神町木村家ビルは、西部ガス都市開発株式会社を存続会社とする吸収合併により消滅したため、株式会社ベストサプライは福岡中央魚市場株式会社を存続会社とする吸収合併により消滅したため、エネ・シードウィンド株式会社はエネ・シード株式会社を存続会社とする吸収合併により消滅したため連結の範囲から除外している。

(2) 主要な非連結子会社の名称等

エスジーリキッドサービス㈱

(連結の範囲から除いた理由)

非連結子会社は、いずれも小規模であり、合計の総資産、売上高、当期純損益(持分に見合う額)及び利益剰余金(持分に見合う額)等は、いずれも連結財務諸表に重要な影響を及ぼしていないためである。

2. 持分法の適用に関する事項

(1) 持分法適用の関連会社数 5社

持分法適用会社名は、「第1企業の概況 4 関係会社の状況」に記載しているため、省略している。

F U T A E D A 株式会社は株式を一部譲渡したため、当連結会計年度より持分法の適用範囲から除外している。

(2) 持分法を適用していない非連結子会社(エスジーリキッドサービス㈱他)及び関連会社(ハウステンボス熱供給㈱他)は、当期純損益(持分に見合う額)及び利益剰余金(持分に見合う額)等からみて、持分法の対象から除いても連結財務諸表に及ぼす影響が軽微であり、かつ、全体としても重要性がないため、持分法の適用範囲から除外している。

(3) 持分法適用会社のうち、決算日が連結決算日と異なる会社については、各社の事業年度に係る財務諸表を使用している。

(4) 持分法適用にあたり発生した投資差額(のれん相当額)は、20年以内で均等償却している。

3. 連結子会社の事業年度等に関する事項

連結子会社のうち、株式会社エストラスト及びSAIBU GAS USA Co.,Ltd.等、計7社は決算日が連結決算日と異なっているが、決算日の差異が3か月を超えないため、連結財務諸表の作成に当たっては、同決算日現在の財務諸表を使用している。なお、連結決算日までの期間に発生した重要な取引については、連結上必要な調整を行うこととしている。

4. 会計方針に関する事項

(1) 重要な資産の評価基準及び評価方法

有価証券

a 満期保有目的の債券

償却原価法(定額法)によっている。

b その他有価証券

市場価格のない株式等以外のもの

時価法(評価差額は全部純資産直入法により処理し、売却原価は移動平均法により算定)によっている。

市場価格のない株式等

移動平均法による原価法によっている。

棚卸資産

主として移動平均法による原価法(貸借対照表価額は収益性の低下に基づく簿価切下げの方法により算定)によっている。

(2) 重要な減価償却資産の減価償却の方法

有形固定資産（リース資産を除く）

主として定額法によっている。

なお、主な耐用年数は次のとおりである。

製造設備 10～20年

供給設備 13～22年

無形固定資産（リース資産を除く）

定額法によっている。

なお、自社利用のソフトウェアについては、社内における利用可能期間（5年）に基づいている。

リース資産

所有権移転ファイナンス・リース取引に係るリース資産

自己所有の固定資産に適用する減価償却方法と同一の方法を採用している。

所有権移転外ファイナンス・リース取引に係るリース資産

リース期間を耐用年数とし、残存価額を零とする定額法を採用している。

(3) 重要な繰延資産の処理方法

社債発行費は支出時に全額費用処理している。

(4) 重要な引当金の計上基準

貸倒引当金

売掛金等の債権の貸倒による損失に備えるため、一般債権については貸倒実績率により、貸倒懸念債権等特定の債権については個別に回収可能性を検討し、回収不能見込額を計上している。

ガスホルダー修繕引当金

球形ガスホルダーの周期的な修繕に要する費用の支出に備えるため、次回の修繕見積額を次回修繕までの期間に配分して計上している。

(5) 退職給付に係る会計処理の方法

退職給付見込額の期間帰属方法

退職給付債務の算定にあたり、退職給付見込額を当連結会計年度末までの期間に帰属させる方法については、給付算定式基準によっている。

数理計算上の差異及び過去勤務費用の費用処理方法

過去勤務費用については、その発生時における従業員の平均残存勤務期間以内の一定の年数（10年）による按分額を費用処理している。

数理計算上の差異については、各連結会計年度の発生時における従業員の平均残存勤務期間以内の一定の年数（10年）による按分額をそれぞれ発生の日翌連結会計年度より費用処理している。

小規模企業等における簡便法の採用

一部の連結子会社は、退職給付に係る負債及び退職給付費用の計算に、退職給付に係る期末自己都合要支給額を退職給付債務とする方法を用いた簡便法を適用している。

(6) 重要な収益及び費用の計上基準

収益のうち、顧客との契約から生じる収益については、約束した財又はサービスの支配が顧客に移転した時点で、当該財又はサービスと交換に受け取ると見込まれる金額で認識することとしている。なお、対価は通常、履行義務の充足に応じて概ね1年以内に受領しており、重要な金融要素は含まれていない。

ガス売上、託送供給収益、LPG売上及び電力小売収益に係る収益の計上基準

a 「ガス事業会計規則」が適用される連結会社のガス売上

定例的に実施する計量器の検針により測定した需要家の使用量に基づいて計上する方法によっている。

b その他の売上

定例的に実施する計量器の検針により測定した需要家の使用量を基に、決算月の検針日から決算日まで生じた収益を見積って計上する方法によっている。

完成工事高及び完成工事原価の計上基準

a 取引開始日から完全に履行義務を充足するまでの期間がごく短い工事

完全に履行義務を充足した時点において認識している。

b その他の工事

履行義務の充足につれて、一定の期間にわたり計上する方法によっている。履行義務の充足に係る進捗率の見積りの方法は、主として発生原価に基づくインプット法によっている。

ファイナンス・リース取引に係る収益の計上基準

リース料受取時に売上高と売上原価を計上する方法によっている。

(7) 重要な外貨建の資産又は負債の本邦通貨への換算の基準

外貨建金銭債権債務は、連結決算日の直物為替相場により円貨に換算し、換算差額は損益として処理している。なお、在外子会社等の資産及び負債は、連結決算日の直物為替相場により円貨に換算し、収益及び費用は期中平均相場により円貨に換算し、換算差額は純資産の部における為替換算調整勘定及び非支配株主持分に含めて計上している。

(8) 重要なヘッジ会計の方法

ヘッジ会計の方法

繰延ヘッジ処理によっている。なお、振当処理の適用要件を満たしている為替予約については振当処理に、特例処理の要件を満たしている金利スワップについては特例処理によっている。

ヘッジ手段とヘッジ対象

- a ヘッジ手段 為替予約
- ヘッジ対象 外貨建金銭債権債務
- b ヘッジ手段 金利スワップ
- ヘッジ対象 借入金

ヘッジ方針

内部規程に基づき、当社グループの為替変動リスク及び金利変動リスクをヘッジしている。なお、実需に關係のないデリバティブ取引は行っていない。

ヘッジ有効性評価の方法

ヘッジ手段とヘッジ対象の対応関係を確認することにより行っている。ただし、振当処理の要件を満たしている為替予約及び特例処理の要件を満たしている金利スワップについては、有効性の評価を省略している。

(9) のれんの償却方法及び償却期間

のれんの償却については、5年間の均等償却として行っている。ただし、金額が僅少な場合には、全額発生年度の損益として処理することとしている。

(10) 連結キャッシュ・フロー計算書における資金の範囲

連結キャッシュ・フロー計算書における資金(現金及び現金同等物)は、手許現金、随時引き出し可能な預金及び容易に換金可能であり、かつ、価値の変動について僅少なりリスクしか負わない取得日から3か月以内に償還期限の到来する短期投資からなる。

(重要な会計上の見積り)

(固定資産の減損会計)

(1) 当連結会計年度の連結財務諸表に計上した金額

(単位：百万円)

	前連結会計年度	当連結会計年度
その他の設備	122,522	131,229

(2) 識別した項目に係る重要な会計上の見積りの内容に関する情報

当社グループは、事業を多角的に推進する経営方針に基づき、建物(リース資産を含む)等の固定資産を保有している。これらのうち一部の固定資産においては、主として店舗閉鎖の意思決定や市場環境の変化に伴う販売予測の乖離等により、当連結会計年度において帳簿価額を回収可能価額まで減額し当該減少額を減損損失596百万円として認識している。

この回収可能価額は、使用価値又は正味売却価額により測定しており、使用価値については市場環境等を踏まえた将来キャッシュ・フローを見積ることにより算定している。

なお、事業を取り巻く今後の市場環境の変化等により、見積りにおいて用いた仮定の見直しが必要になった場合、翌連結会計年度において追加の減損損失を認識する可能性がある。

(未適用の会計基準等)

- ・「法人税、住民税及び事業税等に関する会計基準」(企業会計基準第27号 2022年10月28日 企業会計基準委員会)
- ・「包括利益の表示に関する会計基準」(企業会計基準第25号 2022年10月28日 企業会計基準委員会)
- ・「税効果会計に係る会計基準の適用指針」(企業会計基準適用指針第28号 2022年10月28日 企業会計基準委員会)

(1) 概要

2018年2月に企業会計基準第28号「『税効果会計に係る会計基準』の一部改正」等(以下「企業会計基準第28号等」)が公表され、日本公認会計士協会における税効果会計に関する実務指針の企業会計基準委員会への移管が完了されたが、その審議の過程で、次の2つの論点について、企業会計基準第28号等の公表後に改めて検討を行うこととされていたものが、審議され、公表されたものである。

- ・税金費用の計上区分(その他の包括利益に対する課税)
- ・グループ法人税制が適用される場合の子会社株式等(子会社株式又は関連会社株式)の売却に係る税効果

(2) 適用予定日

2025年3月期の期首から適用する。

(3) 当該会計基準等の適用による影響

「法人税、住民税及び事業税等に関する会計基準」等の適用による連結財務諸表に与える影響額については、現時点で評価中である。

(表示方法の変更)

(連結損益計算書)

前連結会計年度において、「営業外費用」の「雑支出」に含めていた「貸倒引当金繰入額」は、営業外費用の総額の100分の10を超えたため、当連結会計年度より独立掲記している。この表示方法の変更を反映させるため、前連結会計年度の連結財務諸表の組替えを行っている。

この結果、前連結会計年度の連結損益計算書において、「営業外費用」の「雑支出」に表示していた886百万円は、「貸倒引当金繰入額」180百万円、「雑支出」706百万円として組み替えている。

(連結貸借対照表関係)

1 有形固定資産の減価償却累計額は、次のとおりである。

	前連結会計年度 (2023年3月31日)	当連結会計年度 (2024年3月31日)
減価償却累計額	538,071百万円	555,003百万円

2 担保資産及び担保付債務

担保に供している資産は、次のとおりである。

	前連結会計年度 (2023年3月31日)	当連結会計年度 (2024年3月31日)
その他の設備	3,675百万円	6,727百万円
その他投資	18	18
現金及び預金	30	30
仕掛品	2,393	393
計	6,118	7,170

担保付債務は、次のとおりである。

	前連結会計年度 (2023年3月31日)	当連結会計年度 (2024年3月31日)
長期借入金	1,324百万円	3,642百万円
その他固定負債	53	45
1年以内に期限到来の固定負債	2,718	259
その他流動負債	30	27
計	4,126	3,974

3 非連結子会社及び関連会社に対するものは、次のとおりである。

	前連結会計年度 (2023年3月31日)	当連結会計年度 (2024年3月31日)
投資有価証券(株式)	10,743百万円	10,628百万円
投資有価証券(出資金)	6,410	7,239
計	17,154	17,868

4 財務制限条項

当社は、2022年3月3日付でシンジケート・ローン契約を金融機関と締結している。この契約には、以下の財務制限条項が付されている。

2022年3月期末日及びそれ以降の各事業年度末日における連結貸借対照表に記載される純資産額の合計金額を直前の各事業年度末日における連結貸借対照表に記載される純資産の合計金額の75%に相当する金額以上を維持すること。

各事業年度末日における連結損益計算書に記載される営業損益を2期連続して損失としないこと。

なお、借入金残高は以下のとおりである。

	前連結会計年度 (2023年3月31日)	当連結会計年度 (2024年3月31日)
長期借入金 (うち、1年内返済予定額)	13,500百万円 (1,500)	12,000百万円 (1,500)

5 受取手形、売掛金及び契約資産のうち、顧客との契約から生じた債権及び契約資産は、それぞれ以下のとおりである。

顧客との契約から生じた債権

	前連結会計年度 (2023年3月31日)	当連結会計年度 (2024年3月31日)
受取手形	2,323百万円	2,202百万円
売掛金	23,996	25,720
契約資産		

	前連結会計年度 (2023年3月31日)	当連結会計年度 (2024年3月31日)
契約資産	890百万円	683百万円
なお、以上のほか、電気・ガス価格激変緩和対策事業費補助金を前連結会計年度は2,285百万円、当連結会計年度は1,109百万円含んでいる。		

6 その他流動負債に含まれる契約負債の金額は以下のとおりである。

	前連結会計年度 (2023年3月31日)	当連結会計年度 (2024年3月31日)
契約負債	3,083百万円	3,607百万円

7 保証債務

連結会社以外の会社の金融機関からの借入金に対する債務保証は、次のとおりである。

	前連結会計年度 (2023年3月31日)	当連結会計年度 (2024年3月31日)
KEYS Bunkering West Japan(株)	114百万円	191百万円

(連結損益計算書関係)

1 顧客との契約から生じる収益

売上高については、顧客との契約から生じる収益及びそれ以外の収益を区分していない。顧客との契約から生じる収益の金額は、連結財務諸表「注記事項（収益認識関係）1.顧客との契約から生じる収益を分解した情報」に記載している。

2 供給販売費及び一般管理費のうち主要な費目及び金額は次のとおりである。

	前連結会計年度 (自 2022年4月1日 至 2023年3月31日)	当連結会計年度 (自 2023年4月1日 至 2024年3月31日)
給料	10,671百万円	10,690百万円
退職給付費用	139	78
ガスホルダー修繕引当金繰入額	43	41
委託作業費	8,536	8,538
貸倒引当金繰入額	73	57
減価償却費	11,166	10,937

3 供給販売費及び一般管理費に含まれる研究開発費の総額

	前連結会計年度 (自 2022年4月1日 至 2023年3月31日)	当連結会計年度 (自 2023年4月1日 至 2024年3月31日)
研究開発費	68百万円	88百万円

4 固定資産除売却損の内容は次のとおりである。

	前連結会計年度 (自 2022年4月1日 至 2023年3月31日)	当連結会計年度 (自 2023年4月1日 至 2024年3月31日)
建物・機械装置他	280百万円	- 百万円

5 減損損失

当社グループは以下の資産グループについて減損損失を計上した。

前連結会計年度（自 2022年4月1日 至 2023年3月31日）

地 域	主 な 用 途	種 類	金 額 (百万円)
福岡県	施設運営等事業資産	その他の設備（建物他）	848
長崎県他	主に賃貸用商業ビル等	その他の設備（建物他）	585
福岡県	再生可能エネルギー事業資産	その他の設備（機械装置）	327

当社グループのガス事業用資産については、ガスの製造から販売までの資産全体でキャッシュ・フローを生成していることから、一つの資産グループとした。ガス事業以外の事業用資産については、管理会計上で収支を把握している事業単位でグルーピングを行った。また、賃貸用不動産及び遊休資産については、個別物件単位でグルーピングを行った。

当連結会計年度において、減損損失を計上した上記の資産グループについては、主として、市場環境の変化に伴う販売予測の乖離等により、回収可能価額が帳簿価額を下回ったことから、帳簿価額を回収可能価額まで減額し、当該減少額を減損損失（1,762百万円）として特別損失に計上している。

なお、回収可能価額は、使用価値又は正味売却価額により測定している。使用価値については、割引前将来キャッシュ・フローがマイナスであるものは回収可能価額を零として評価し、それ以外については市場環境を踏まえた将来キャッシュ・フローが見積値から乖離するリスクを反映させた割引率（5.5～6.7%）により算定している。

当連結会計年度（自 2023年4月1日 至 2024年3月31日）

地 域	主 な 用 途	種 類	金 額 (百万円)
福岡県	施設運営等事業資産	その他の設備（建物他）	334
福岡県	食品関連事業資産	その他の設備（建物他）	261

当社グループのガス事業用資産については、ガスの製造から販売までの資産全体でキャッシュ・フローを生成していることから、一つの資産グループとした。ガス事業以外の事業用資産については、管理会計上で収支を把握している事業単位でグルーピングを行った。また、賃貸用不動産及び遊休資産については、個別物件単位でグルーピングを行った。

当連結会計年度において、減損損失を計上した上記の資産グループについては、主として店舗閉鎖の意思決定や市場環境の変化に伴う販売予測の乖離等により、回収可能価額が帳簿価額を下回ったことから、帳簿価額を回収可能価額まで減額し、当該減少額を減損損失（596百万円）として特別損失に計上している。

なお、回収可能価額は、使用価値又は正味売却価額により測定している。使用価値については、割引前将来キャッシュ・フローがマイナスであるため、回収可能価額を零として評価している。

(連結包括利益計算書関係)

1 その他の包括利益に係る組替調整額及び税効果額

	前連結会計年度 (自 2022年4月1日 至 2023年3月31日)	当連結会計年度 (自 2023年4月1日 至 2024年3月31日)
その他有価証券評価差額金：		
当期発生額	1,823百万円	9,153百万円
組替調整額	56	3
税効果調整前	1,767	9,149
税効果額	504	2,742
その他有価証券評価差額金	1,262	6,406
繰延ヘッジ損益：		
当期発生額	14	-
組替調整額	-	-
税効果調整前	14	-
税効果額	4	-
繰延ヘッジ損益	10	-
為替換算調整勘定：		
当期発生額	450	37
組替調整額	-	-
税効果調整前	450	37
税効果額	-	-
為替換算調整勘定	450	37
退職給付に係る調整額：		
当期発生額	522	1,625
組替調整額	518	332
税効果調整前	1,041	1,292
税効果額	289	364
退職給付に係る調整額	751	928
持分法適用会社に対する持分相当額：		
当期発生額	902	600
組替調整額	-	0
持分法適用会社に対する持分相当額	902	600
その他の包括利益合計	1,874	7,973

(連結株主資本等変動計算書関係)

前連結会計年度(自 2022年4月1日 至 2023年3月31日)

1. 発行済株式の種類及び総数並びに自己株式の種類及び株式数に関する事項

	当連結会計年度期首 株式数 (千株)	当連結会計年度 増加株式数 (千株)	当連結会計年度 減少株式数 (千株)	当連結会計年度末 株式数 (千株)
発行済株式				
普通株式	37,187	-	-	37,187
合計	37,187	-	-	37,187
自己株式				
普通株式 (注) 1, 2	162	0	1	161
合計	162	0	1	161

(注) 1. 当連結会計年度期首及び当連結会計年度末の自己株式数には、業績連動型株式報酬制度(株式給付信託)に係る信託口が保有する当社株式がそれぞれ、78千株、76千株含まれている。

2. 普通株式の自己株式の株式数の増加0千株は、単元未満株式の買取りによるものであり、減少1千株は、業績連動型株式報酬制度(株式給付信託)の給付によるものである。

2. 新株予約権及び自己新株予約権に関する事項

該当事項はない。

3. 配当に関する事項

(1) 配当金支払額

決議	株式の種類	配当金の総額 (百万円)	1株当たり 配当額 (円)	基準日	効力発生日
2022年6月28日 定時株主総会	普通株式	1,298	35.00	2022年3月31日	2022年6月29日
2022年10月31日 取締役会	普通株式	1,298	35.00	2022年9月30日	2022年12月1日

(注) 1. 2022年6月28日に定時株主総会で決議した普通株式に係る配当金の総額には、業績連動型株式報酬制度(株式給付信託)に係る信託口が保有する当社株式に対する配当金2百万円が含まれている。

2. 2022年10月31日に取締役会で決議した普通株式に係る配当金の総額には、業績連動型株式報酬制度(株式給付信託)に係る信託口が保有する当社株式に対する配当金2百万円が含まれている。

(2) 基準日が当連結会計年度に属する配当のうち、配当の効力発生日が翌連結会計年度となるもの

決議	株式の種類	配当金の総額 (百万円)	配当の原資	1株当たり 配当額 (円)	基準日	効力発生日
2023年6月28日 定時株主総会	普通株式	1,298	利益剰余金	35.00	2023年3月31日	2023年6月29日

(注) 2023年6月28日に定時株主総会で決議した普通株式に係る配当金の総額には、業績連動型株式報酬制度(株式給付信託)に係る信託口が保有する当社株式に対する配当金2百万円が含まれている。

当連結会計年度(自 2023年4月1日 至 2024年3月31日)

1. 発行済株式の種類及び総数並びに自己株式の種類及び株式数に関する事項

	当連結会計年度期首 株式数 (千株)	当連結会計年度 増加株式数 (千株)	当連結会計年度 減少株式数 (千株)	当連結会計年度末 株式数 (千株)
発行済株式				
普通株式	37,187	-	-	37,187
合計	37,187	-	-	37,187
自己株式				
普通株式 (注) 1, 2	161	0	3	158
合計	161	0	3	158

(注) 1. 当連結会計年度期首及び当連結会計年度末の自己株式数には、業績連動型株式報酬制度(株式給付信託)に係る信託口が保有する当社株式がそれぞれ、76千株、73千株含まれている。

2. 普通株式の自己株式の株式数の増加0千株は、単元未満株式の買取りによるものであり、減少3千株は、業績連動型株式報酬制度(株式給付信託)の給付によるものである。

2. 新株予約権及び自己新株予約権に関する事項

該当事項はない。

3. 配当に関する事項

(1) 配当金支払額

決議	株式の種類	配当金の総額 (百万円)	1株当たり 配当額 (円)	基準日	効力発生日
2023年6月28日 定時株主総会	普通株式	1,298	35.00	2023年3月31日	2023年6月29日
2023年10月30日 取締役会	普通株式	1,298	35.00	2023年9月30日	2023年12月1日

(注) 1. 2023年6月28日に定時株主総会で決議した普通株式に係る配当金の総額には、業績連動型株式報酬制度(株式給付信託)に係る信託口が保有する当社株式に対する配当金2百万円が含まれている。

2. 2023年10月30日に取締役会で決議した普通株式に係る配当金の総額には、業績連動型株式報酬制度(株式給付信託)に係る信託口が保有する当社株式に対する配当金2百万円が含まれている。

(2) 基準日が当連結会計年度に属する配当のうち、配当の効力発生日が翌連結会計年度となるもの

決議	株式の種類	配当金の総額 (百万円)	配当の原資	1株当たり 配当額 (円)	基準日	効力発生日
2024年6月26日 定時株主総会	普通株式	1,298	利益剰余金	35.00	2024年3月31日	2024年6月27日

(注) 2024年6月26日に定時株主総会で決議した普通株式に係る配当金の総額には、業績連動型株式報酬制度(株式給付信託)に係る信託口が保有する当社株式に対する配当金2百万円が含まれている。

(連結キャッシュ・フロー計算書関係)

1 現金及び現金同等物の期末残高と連結貸借対照表に掲記されている科目の金額との関係

	前連結会計年度 (自 2022年4月1日 至 2023年3月31日)	当連結会計年度 (自 2023年4月1日 至 2024年3月31日)
現金及び預金勘定	36,778百万円	27,397百万円
預入期間が3か月を超える定期預金	1,057	951
現金及び現金同等物	35,720	26,446

(リース取引関係)

(借主側)

ファイナンス・リース取引

(1) 所有権移転ファイナンス・リース取引

リース資産の内容

有形固定資産

レンタカー事業における車両(その他の設備)である。

リース資産の減価償却の方法

連結財務諸表「注記事項(連結財務諸表作成のための基本となる重要な事項)4.会計方針に関する事項(2)重要な減価償却資産の減価償却の方法」に記載のとおりである。

(2) 所有権移転外ファイナンス・リース取引

リース資産の内容

有形固定資産

主として、ガス事業における建物・車両・OA機器等(業務設備)及び不動産賃貸事業における建物(その他の設備)等である。

リース資産の減価償却の方法

連結財務諸表「注記事項(連結財務諸表作成のための基本となる重要な事項)4.会計方針に関する事項(2)重要な減価償却資産の減価償却の方法」に記載のとおりである。

(貸主側)

1. ファイナンス・リース取引

(1) リース投資資産の内訳

流動資産

(単位：百万円)

	前連結会計年度 (2023年3月31日)	当連結会計年度 (2024年3月31日)
リース料債権部分	2,399	2,273
見積残存価額部分	-	-
受取利息相当額	951	928
リース投資資産	1,448	1,345

(2) リース債権及びリース投資資産に係るリース料債権部分の連結決算日後の回収予定額

流動資産

(単位：百万円)

	前連結会計年度 (2023年3月31日)					
	1年以内	1年超 2年以内	2年超 3年以内	3年超 4年以内	4年超 5年以内	5年超
リース債権	300	300	300	300	300	4,368
リース投資資産	463	374	321	273	247	719

(単位：百万円)

	当連結会計年度 (2024年3月31日)					
	1年以内	1年超 2年以内	2年超 3年以内	3年超 4年以内	4年超 5年以内	5年超
リース債権	430	430	430	430	430	5,314
リース投資資産	394	349	305	281	249	693

2. オペレーティング・リース取引

オペレーティング・リース取引のうち解約不能のものに係る未経過リース料

(単位：百万円)

	前連結会計年度 (2023年3月31日)	当連結会計年度 (2024年3月31日)
1年以内	112	335
1年超	620	1,155
合計	733	1,490

(金融商品関係)

1. 金融商品の状況に関する事項

(1) 金融商品に対する取組方針

当社グループは、主に都市ガスの製造・供給・販売事業を行うための設備投資計画に照らして、必要な資金を、主に金融機関借入や社債発行により調達している。また、短期的な運転資金を金融機関からの借入により調達しており、一時的な余資は安全性の高い金融資産で運用している。また、当社はグループ各社に貸付を行っており、グループ各社で生じる資金の過不足を調整することでの運用を行っている。

デリバティブは、後述するリスクを回避するために利用しており、投機的な取引は行わない方針である。

(2) 金融商品の内容及びそのリスク

営業債権である受取手形及び売掛金は、顧客の信用リスクに晒されている。有価証券及び投資有価証券は、主に満期保有目的の債券及び取引先企業との業務又は資本提携等に関連する株式であり、市場価格の変動リスクに晒されている。また、取引先企業等に対し長期貸付を行っているため、貸付先の信用リスクに晒されている。

営業債務である支払手形及び買掛金は、ほぼ1年以内の支払期日である。また、その一部には、原料等の輸入に伴う外貨建てのものがあり、為替の変動リスクに晒されている。短期借入金は主に運転資金の調達を目的にしたものであり、また長期借入金、社債は、主に設備投資に必要な資金の調達を目的としたものである。それらの借入金等の一部は金利の変動リスクに晒されている。

デリバティブ取引は、それらのリスクに対するヘッジ取引を目的として、外貨建ての営業債務に係る為替の変動リスクに対する為替予約取引、借入金及び社債に係る支払金利の変動リスクに対する金利スワップ取引を行っている。なお、ヘッジ会計に関するヘッジ手段とヘッジ対象、ヘッジ方針、ヘッジの有効性の評価方法等については、前述の連結財務諸表「注記事項（連結財務諸表作成のための基本となる重要な事項）4. 会計方針に関する事項 (8)重要なヘッジ会計の方法」に記載している。

(3) 金融商品に係るリスク管理体制

信用リスク（取引先の契約不履行等に係るリスク）の管理

当社は、営業債権及び長期貸付金について、各事業部門における営業管理担当部署が主要な取引先の状況を定期的にモニタリングし、取引相手ごとに期日及び残高を管理するとともに、財務状況の悪化等による回収懸念の早期把握や軽減を図っている。連結子会社についても、当社に準じて、同様の管理を行っている。

満期保有目的の債券は、主に格付けの高い債券を対象としているため、信用リスクは僅少である。

デリバティブ取引の利用にあたっては、カウンターパーティーリスクを軽減するために、投資適格以上の格付けの金融機関とのみ取引を行っている。当連結会計年度末日における最大信用リスク額は、信用リスクに晒される金融資産の連結貸借対照表価額により表されている。

市場リスク（為替や金利等の変動リスク）の管理

当社及び一部の連結子会社は、外貨建ての営業債務について、認識された為替の変動リスクに対して、為替相場の状況により、先物為替予約を利用してヘッジすることがある。また、当社及び一部の連結子会社は、借入金に係る支払金利の変動リスクを抑制するために、金利スワップ取引を利用している。

有価証券及び投資有価証券については、定期的に時価や発行体（取引先企業）の財務状況等を把握し、また、満期保有目的の債券以外のものについては、取引先企業との関係を勘案して保有状況を継続的に見直している。

デリバティブ取引については、取引権限や限度額等を定めたデリバティブ取引に関するリスク管理規程に基づき、当該取引にかかる各担当部署は、関連部署間で協議し、取引を行っている。財務戦略部等の資金管理担当部署は契約先と残高照合等を行っている。取引実績は、適宜担当役員に報告している。連結子会社についても、当社のデリバティブ取引に関するリスク管理規程に準じて、管理を行っている。

資金調達に係る流動性リスク（支払期日に支払いを実行できなくなるリスク）の管理

当社グループは、各部署からの報告に基づき財務戦略部等の資金管理担当部署が適時に資金繰計画を作成・更新することにより、流動性リスクを管理している。

(4) 金融商品の時価等に関する事項についての補足説明

金融商品の時価の算定においては変動要因を織り込んでいるため、異なる前提条件等を採用することにより、当該価額が変動することもある。また、「2. 金融商品の時価等に関する事項」におけるデリバティブ取引に関する契約額等については、その金額自体がデリバティブ取引に係る市場リスクを示すものではない。

2. 金融商品の時価等に関する事項

連結貸借対照表計上額、時価及びこれらの差額については、次のとおりである。

前連結会計年度（2023年3月31日）

	連結貸借対照表計上額 (百万円)	時価(百万円)	差額(百万円)
(1) 投資有価証券(*2)	27,114	24,039	3,074
(2) 長期貸付金 貸倒引当金(*3)	424 140		
	284	314	30
資産計	27,398	24,354	3,044
(1) 社債	82,280	78,828	3,451
(2) 長期借入金	166,341	163,921	2,419
負債計	248,621	242,750	5,870
デリバティブ取引	-	-	-

当連結会計年度（2024年3月31日）

	連結貸借対照表計上額 (百万円)	時価(百万円)	差額(百万円)
(1) 投資有価証券(*2)	36,736	36,668	67
(2) 長期貸付金 貸倒引当金(*3)	4,236 361		
	3,874	3,759	115
資産計	40,610	40,428	182
(1) 社債	82,190	77,665	4,524
(2) 長期借入金	159,156	156,385	2,770
負債計	241,346	234,051	7,294
デリバティブ取引	-	-	-

(*1) 「現金及び預金」、「受取手形、売掛金及び契約資産」、「支払手形及び買掛金」、「短期借入金」及び「未払法人税等」については、現金及び短期間で決済されるため時価が帳簿価額に近似するものであることから、記載を省略している。

(*2) 市場価格のない株式等は、「(1) 投資有価証券」には含まれていない。当該金融商品の連結貸借対照表計上額は以下のとおりである。

(単位：百万円)

区分	前連結会計年度 (2023年3月31日)	当連結会計年度 (2024年3月31日)
非上場株式・組合出資金	17,083	19,101

(*3) 長期貸付金に個別に計上している貸倒引当金を控除している。

(注) 1. 金銭債権及び満期がある有価証券の連結決算日後の償還予定額
前連結会計年度(2023年3月31日)

	1年以内 (百万円)	1年超 5年以内 (百万円)	5年超 10年以内 (百万円)	10年超 (百万円)
現金及び預金(*1)	36,778	-	-	-
受取手形、売掛金及び契約資産	29,495	-	-	-
投資有価証券				
満期保有目的の債券				
国債・地方債等	3	28	20	-
その他	-	-	-	-
その他有価証券のうち満期があるもの				
その他	-	-	-	-
長期貸付金	122	75	81	144
合計	66,399	103	101	144

(*1) 「現金及び預金」には現金102百万円が含まれている。

当連結会計年度(2024年3月31日)

	1年以内 (百万円)	1年超 5年以内 (百万円)	5年超 10年以内 (百万円)	10年超 (百万円)
現金及び預金(*1)	27,397	-	-	-
受取手形、売掛金及び契約資産	29,715	-	-	-
投資有価証券				
満期保有目的の債券				
国債・地方債等	3	48	-	-
その他	-	-	-	-
その他有価証券のうち満期があるもの				
その他	-	-	-	-
長期貸付金	197	1,344	1,485	1,209
合計	57,313	1,392	1,485	1,209

(*1) 「現金及び預金」には現金98百万円が含まれている。

(注) 2. 社債、長期借入金及びその他の有利子負債の連結決算日後の返済予定額
前連結会計年度(2023年3月31日)

	1年以内 (百万円)	1年超 2年以内 (百万円)	2年超 3年以内 (百万円)	3年超 4年以内 (百万円)	4年超 5年以内 (百万円)	5年超 (百万円)
社債	10,140	140	10,500	5,000	10,000	46,500
長期借入金	38,776	35,063	18,694	14,962	13,137	45,707
短期借入金	29,628	-	-	-	-	-
合計	78,545	35,203	29,194	19,962	23,137	92,207

当連結会計年度(2024年3月31日)

	1年以内 (百万円)	1年超 2年以内 (百万円)	2年超 3年以内 (百万円)	3年超 4年以内 (百万円)	4年超 5年以内 (百万円)	5年超 (百万円)
社債	140	10,550	5,000	10,000	10,500	46,000
長期借入金	38,496	24,556	18,378	15,474	17,565	44,684
短期借入金	37,198	-	-	-	-	-
合計	75,834	35,106	23,378	25,474	28,065	90,684

3. 金融商品の時価のレベルごとの内訳等に関する事項

金融商品の時価を、時価の算定に係るインプットの観察可能性及び重要性に応じて、以下の3つのレベルに分類している。

レベル1の時価：観察可能な時価の算定に係るインプットのうち、活発な市場において形成される当該時価の算定の対象となる資産又は負債に関する相場価格により算定した時価

レベル2の時価：観察可能な時価の算定に係るインプットのうち、レベル1のインプット以外の時価の算定に係るインプットを用いて算定した時価

レベル3の時価：観察できない時価の算定に係るインプットを使用して算定した時価

時価の算定に重要な影響を与えるインプットを複数使用している場合には、それらのインプットがそれぞれ属するレベルのうち、時価の算定における優先順位が最も低いレベルに時価を分類している。

(1) 時価で連結貸借対照表に計上している金融商品

前連結会計年度（2023年3月31日）

区分	時価（百万円）			
	レベル1	レベル2	レベル3	合計
投資有価証券				
其他有価証券				
株式	17,558	-	-	17,558
その他	20	338	-	359
資産計	17,578	338	-	17,917
デリバティブ取引				
通貨関連	-	-	-	-
金利関連	-	-	-	-
負債計	-	-	-	-

当連結会計年度（2024年3月31日）

区分	時価（百万円）			
	レベル1	レベル2	レベル3	合計
投資有価証券				
其他有価証券				
株式	26,743	-	-	26,743
その他	23	668	-	691
資産計	26,766	668	-	27,435
デリバティブ取引				
通貨関連	-	-	-	-
金利関連	-	-	-	-
負債計	-	-	-	-

(2) 時価で連結貸借対照表に計上している金融商品以外の金融商品
前連結会計年度(2023年3月31日)

区分	時価(百万円)			
	レベル1	レベル2	レベル3	合計
投資有価証券				
満期保有目的の債券				
国債・地方債等	-	50	-	50
子会社及び関連会社株式				
関連会社株式	6,071	-	-	6,071
長期貸付金	-	314	-	314
資産計	6,071	365	-	6,436
社債	-	78,828	-	78,828
長期借入金	-	163,921	-	163,921
負債計	-	242,750	-	242,750

当連結会計年度(2024年3月31日)

区分	時価(百万円)			
	レベル1	レベル2	レベル3	合計
投資有価証券				
満期保有目的の債券				
国債・地方債等	-	50	-	50
子会社及び関連会社株式				
関連会社株式	9,183	-	-	9,183
長期貸付金	-	3,759	-	3,759
資産計	9,183	3,810	-	12,993
社債	-	77,665	-	77,665
長期借入金	-	156,385	-	156,385
負債計	-	234,051	-	234,051

(注)時価の算定に用いた評価技法及び時価の算定に係るインプットの説明

投資有価証券

上場株式及び地方債は相場価格を用いて評価している。上場株式は活発な市場で取引されているため、その時価をレベル1の時価に分類している。一方で、地方債は市場での取引頻度が低く、活発な市場における相場価格とは認められないため、その時価をレベル2の時価に分類している。

市場における取引価格が存在しない投資信託は、基準価額を時価としており、レベル2の時価に分類している。

デリバティブ取引

時価の算定方法は、取引先金融機関から提示された価格等に基づき算定しており、レベル2の時価に分類している。

金利スワップの特例処理によるものは、ヘッジ対象とされている長期借入金と一体として処理されているため、その時価は、当該長期借入金の時価に含めて記載している。

長期貸付金

長期貸付金の時価は、一定の期間ごとに分類し、与信管理上の信用リスク区分ごとに、その将来キャッシュ・フローと国債の利回り等適切な指標に信用スプレッドを上乗せした利率を基に割引現在価値法により算定しており、レベル2の時価に分類している。また、貸倒懸念債権の時価は、同様の割引率による見積キャッシュ・フローの割引現在価値、又は、担保及び保証による回収見込額等を基に割引現在価値法により算定しており、時価に対して観察できないインプットによる影響額が重要な場合はレベル3の時価、そうでない場合はレベル2の時価に分類している。

社債

当社の発行する社債の時価は、相場価格に基づき算定しており、その時価をレベル2の時価に分類している。

連結子会社の発行する社債の時価は、元利金の合計額を一定の期間ごとに分類し、その将来キャッシュ・フローを国債の利回り等適切な指標に信用スプレッドを上乗せした利率で割り引いた現在価値により算定しており、その時価をレベル2の時価に分類している。

長期借入金

長期借入金の時価については、元利金の合計額を国債の利回り等適切な指標に信用スプレッドを上乗せした利率で割り引いた現在価値により算定している。一部の長期借入金は金利スワップの特例処理の対象とされており、当該金利スワップと一体として処理された元利金の合計額を、国債の利回り等適切な指標に信用スプレッドを上乗せした利率で割り引いた現在価値により算定しており、その時価をレベル2の時価に分類している。

(有価証券関係)

1. 満期保有目的の債券

前連結会計年度(2023年3月31日)

種類	連結貸借対照表 計上額 (百万円)	時価 (百万円)	差額 (百万円)
時価が連結貸借対照表計上額を超えるもの			
国債・地方債等	16	16	0
小計	16	16	0
時価が連結貸借対照表計上額を超えないもの			
国債・地方債等	35	34	0
その他	-	-	-
小計	35	34	0
合計	51	50	0

当連結会計年度(2024年3月31日)

種類	連結貸借対照表 計上額 (百万円)	時価 (百万円)	差額 (百万円)
時価が連結貸借対照表計上額を超えるもの			
国債・地方債等	-	-	-
小計	-	-	-
時価が連結貸借対照表計上額を超えないもの			
国債・地方債等	51	50	0
その他	-	-	-
小計	51	50	0
合計	51	50	0

2. その他有価証券

前連結会計年度(2023年3月31日)

種類	連結貸借対照表 計上額 (百万円)	取得原価 (百万円)	差額 (百万円)
連結貸借対照表計上額が取得原価を超えるもの			
株式	15,724	8,841	6,882
その他	230	211	18
小計	15,954	9,053	6,901
連結貸借対照表計上額が取得原価を超えないもの			
株式	1,834	2,090	256
その他	128	160	32
小計	1,962	2,251	288
合計	17,917	11,304	6,612

(注) 非上場株式・組合出資金(連結貸借対照表計上額 9,074百万円)については、市場価格がなく、かつ将来キャッシュ・フローを見積ること等ができないことから、上表の「その他有価証券」には含めていない。

当連結会計年度(2024年3月31日)

種類	連結貸借対照表 計上額 (百万円)	取得原価 (百万円)	差額 (百万円)
連結貸借対照表計上額が取得原価を超えるもの			
株式	25,716	9,944	15,771
その他	685	661	24
小計	26,402	10,606	15,795
連結貸借対照表計上額が取得原価を超えないもの			
株式	1,026	1,064	37
その他	6	6	0
小計	1,033	1,070	37
合計	27,435	11,676	15,758

(注) 非上場株式・組合出資金(連結貸借対照表計上額 10,483百万円)については、市場価格がなく、かつ将来キャッシュ・フローを見積ること等ができないことから、上表の「その他有価証券」には含めていない。

3. 売却したその他有価証券

前連結会計年度(自 2022年4月1日 至 2023年3月31日)

種類	売却額(百万円)	売却益の合計額 (百万円)	売却損の合計額 (百万円)
株式	9,982	8,532	12

当連結会計年度(自 2023年4月1日 至 2024年3月31日)

種類	売却額(百万円)	売却益の合計額 (百万円)	売却損の合計額 (百万円)
株式	9	3	11

4. 減損処理を行った有価証券

その他有価証券の「株式」について、前連結会計年度は112百万円、当連結会計年度は122百万円の減損処理を行っている。また、非連結子会社株式について、前連結会計年度は197百万円、当連結会計年度は73百万円の減損処理を行っている。

なお、減損処理にあたっては、市場価格のある有価証券については期末における時価が取得原価に比べ30%以上下落した場合、市場価格のない有価証券については実質価額が著しく低下した場合には、回復可能性等を考慮して必要と認められた額について減損処理を行っている。

(デリバティブ取引関係)

1. ヘッジ会計が適用されていないデリバティブ取引

該当事項はない。

2. ヘッジ会計が適用されているデリバティブ取引

(1) 通貨関連

該当事項はない。

(2) 金利関連

前連結会計年度(2023年3月31日)

ヘッジ会計の方法	取引の種類	主なヘッジ対象	契約額等 (百万円)	契約額等のうち1年超 (百万円)	時価 (百万円)
金利スワップの特例処理	金利スワップ取引 変動受取・固定支払	長期借入金	24	-	(注)
合計			24	-	

(注) 金利スワップの特例処理によるものは、ヘッジ対象とされている長期借入金と一体として処理されているため、その時価は、当該長期借入金の時価に含めて記載している。

当連結会計年度(2024年3月31日)

該当事項はない。

(退職給付関係)

1. 採用している退職給付制度の概要

当社グループは、従業員の退職給付に充てるため、積立型、非積立型の確定給付制度及び確定拠出制度を採用している。

確定給付企業年金制度（すべて積立型制度である。）では、給与と勤務期間に基づいた一時金又は年金を支給する。一部の確定給付企業年金制度には、退職給付信託が設定されている。

退職一時金制度（すべて非積立型制度である。）では、退職給付として、給与と勤務期間に基づいた一時金を支給する。

確定拠出制度では、確定拠出型の企業年金制度に加入しており、要拠出額を退職給付費用として処理している。

なお、一部の連結子会社は、退職給付債務の算定にあたり、簡便法を採用している。

2. 確定給付制度（簡便法を適用した制度を除く）

(1) 退職給付債務の期首残高と期末残高の調整表

	前連結会計年度	当連結会計年度
	(自 2022年4月1日 至 2023年3月31日)	(自 2023年4月1日 至 2024年3月31日)
退職給付債務の期首残高	19,299百万円	18,379百万円
勤務費用	500	486
利息費用	212	203
数理計算上の差異の発生額	193	312
退職給付の支払額	1,438	1,591
退職給付債務の期末残高	18,379	17,789

(2) 年金資産の期首残高と期末残高の調整表

	前連結会計年度	当連結会計年度
	(自 2022年4月1日 至 2023年3月31日)	(自 2023年4月1日 至 2024年3月31日)
年金資産の期首残高	27,088百万円	26,096百万円
期待運用収益	812	785
数理計算上の差異の発生額	716	1,937
事業主からの拠出額	349	152
退職給付の支払額	1,438	1,591
年金資産の期末残高	26,096	27,381

(3) 退職給付債務及び年金資産の期末残高と連結貸借対照表に計上された退職給付に係る負債及び退職給付に係る資産の調整表

	前連結会計年度	当連結会計年度
	(2023年3月31日)	(2024年3月31日)
積立型制度の退職給付債務	18,379百万円	17,789百万円
年金資産	26,096	27,381
	7,717	9,591
非積立型制度の退職給付債務	-	-
連結貸借対照表に計上された負債と資産の純額	7,717	9,591
退職給付に係る負債	135	-
退職給付に係る資産	7,852	9,591
連結貸借対照表に計上された負債と資産の純額	7,717	9,591

(4) 退職給付費用及びその内訳項目の金額

	前連結会計年度 (自 2022年4月1日 至 2023年3月31日)	当連結会計年度 (自 2023年4月1日 至 2024年3月31日)
勤務費用	500百万円	486百万円
利息費用	212	203
期待運用収益	812	785
数理計算上の差異の費用処理額	518	332
過去勤務費用の費用処理額	-	-
その他	81	88
確定給付制度に係る退職給付費用	537	340

(5) 退職給付に係る調整額

退職給付に係る調整額に計上した項目（税効果控除前）の内訳は次のとおりである。

	前連結会計年度 (自 2022年4月1日 至 2023年3月31日)	当連結会計年度 (自 2023年4月1日 至 2024年3月31日)
過去勤務費用	- 百万円	- 百万円
数理計算上の差異	1,041	1,292
合 計	1,041	1,292

(6) 退職給付に係る調整累計額

退職給付に係る調整累計額に計上した項目（税効果控除前）の内訳は次のとおりである。

	前連結会計年度 (2023年3月31日)	当連結会計年度 (2024年3月31日)
未認識過去勤務費用	- 百万円	- 百万円
未認識数理計算上の差異	2,193	3,486
合 計	2,193	3,486

(7) 年金資産に関する事項

年金資産の主な内訳

年金資産合計に対する主な分類ごとの比率は、次のとおりである。

	前連結会計年度 (2023年3月31日)	当連結会計年度 (2024年3月31日)
債券	29%	28%
株式	33	35
保険資産（一般勘定）	18	18
オルタナティブ	16	15
現金及び預金	4	4
合 計	100	100

(注) 年金資産合計には、企業年金制度に対して設定した退職給付信託が前連結会計年度18%、当連結会計年度22%含まれている。

長期期待運用収益率の設定方法

年金資産の長期期待運用収益率を決定するため、現在及び予想される年金資産の配分と、年金資産を構成する多様な資産からの現在及び将来期待される長期の収益率を考慮している。

(8) 数理計算上の計算基礎に関する事項

主要な数理計算上の計算基礎（加重平均で表わしている。）

	前連結会計年度 (2023年3月31日)	当連結会計年度 (2024年3月31日)
割引率	1.1%	1.1%
長期期待運用収益率	3.0	3.0

3. 簡便法を適用した確定給付制度

(1) 退職給付に係る負債及び退職給付に係る資産の期首残高と期末残高の調整表

	前連結会計年度 (自 2022年4月1日 至 2023年3月31日)	当連結会計年度 (自 2023年4月1日 至 2024年3月31日)
退職給付に係る負債及び 退職給付に係る資産の期首残高（純額）	1,767百万円	1,591百万円
退職給付費用	386	353
退職給付の支払額	189	210
制度への拠出額	373	537
退職給付に係る負債及び 退職給付に係る資産の期末残高（純額）	1,591	1,196

(2) 退職給付債務及び年金資産の期末残高と連結貸借対照表に計上された退職給付に係る負債及び退職給付に係る資産の調整表

	前連結会計年度 (2023年3月31日)	当連結会計年度 (2024年3月31日)
退職給付債務	3,989百万円	3,975百万円
年金資産	2,398	2,778
	1,591	1,196
連結貸借対照表に計上された負債と資産の純額	1,591	1,196
退職給付に係る負債	1,659	1,355
退職給付に係る資産	68	158
連結貸借対照表に計上された負債と資産の純額	1,591	1,196

(3) 退職給付費用

簡便法で計算した退職給付費用 前連結会計年度 386百万円 当連結会計年度 336百万円

4. 確定拠出制度

当社及び連結子会社の確定拠出制度への要拠出額は、前連結会計年度266百万円、当連結会計年度265百万円である。

(ストック・オプション等関係)

該当事項はない。

(税効果会計関係)

1. 繰延税金資産及び繰延税金負債の発生の主な原因別の内訳

	前連結会計年度 (2023年3月31日)	当連結会計年度 (2024年3月31日)
繰延税金資産		
減価償却費超過額及び減損損失	2,648百万円	2,686百万円
税務上の繰越欠損金(注)1	3,170	2,365
連結決算未実現利益	1,504	1,547
未払費用	1,313	1,335
投資有価証券評価損	950	1,162
退職給付信託設定損	957	957
時価評価差額	595	894
信託資産運用損益	332	370
その他	1,899	2,131
繰延税金資産小計	13,373	13,451
税務上の繰越欠損金に係る評価性引当額(注)1	1,411	1,398
将来減算一時差異等の合計に係る評価性引当額	2,926	3,840
評価性引当額小計	4,337	5,239
繰延税金資産合計	9,036	8,211
繰延税金負債		
その他有価証券評価差額金	1,984	4,704
退職給付に係る資産	1,241	1,950
退職給付信託設定益	1,382	1,382
その他	1,183	1,167
繰延税金負債合計	5,792	9,205
繰延税金資産の純額	3,243	993

(注)1. 税務上の繰越欠損金及びその繰延税金資産の繰越期限別の金額

前連結会計年度(2023年3月31日)

	1年以内 (百万円)	1年超 2年以内 (百万円)	2年超 3年以内 (百万円)	3年超 4年以内 (百万円)	4年超 5年以内 (百万円)	5年超 (百万円)	合計 (百万円)
税務上の繰越欠損金 (2)	82	41	159	99	18	2,769	3,170
評価性引当額	82	41	145	92	4	1,045	1,411
繰延税金資産	-	-	14	6	14	1,724	1,759

(2) 税務上の繰越欠損金は、法定実効税率を乗じた額である。

当連結会計年度(2024年3月31日)

	1年以内 (百万円)	1年超 2年以内 (百万円)	2年超 3年以内 (百万円)	3年超 4年以内 (百万円)	4年超 5年以内 (百万円)	5年超 (百万円)	合計 (百万円)
税務上の繰越欠損金 (2)	109	241	258	52	270	1,432	2,365
評価性引当額	105	170	104	-	184	834	1,398
繰延税金資産	4	71	153	52	85	598	966

(2) 税務上の繰越欠損金は、法定実効税率を乗じた額である。

2. 法定実効税率と税効果会計適用後の法人税等の負担率との間に重要な差異があるときの、当該差異の原因となった主要な項目別の内訳

	前連結会計年度 (2023年3月31日)	当連結会計年度 (2024年3月31日)
法定実効税率 (調整)	30.5%	法定実効税率と税効果会計適用後の法人 税等の負担率との間の差異が法定実効税率 の100分の5以下であるため注記を省略し ている。
交際費等永久に損金に算入されない項目	1.6	
親会社と子会社の法定実効税率の差異	0.4	
受取配当金等永久に益金に算入されない項目	7.6	
評価性引当額の増減	2.4	
繰越欠損金の変動額	0.9	
未実現利益等	0.0	
その他	0.1	
税効果会計適用後の法人税等の負担率	22.5	

3. 法人税及び地方法人税の会計処理又はこれらに関する税効果会計の会計処理

当社及び一部の国内連結子会社は、グループ通算制度を適用しており、「グループ通算制度を適用する場合の会計処理及び開示に関する取扱い」(実務対応報告第42号 2021年8月12日)に従って、法人税及び地方法人税の会計処理又はこれらに関する税効果会計の会計処理並びに開示を行っている。

(資産除去債務関係)

資産除去債務のうち連結貸借対照表に計上しているもの

1. 当該資産除去債務の概要

主に太陽光発電設備の廃棄費用等である。

2. 当該資産除去債務の金額の算定方法

使用見込期間を取得から10～50年と見積り、割引率は0.075%～2.2%を使用して資産除去債務の金額を計算している。

3. 当該資産除去債務の総額の増減

	前連結会計年度 (自 2022年4月1日 至 2023年3月31日)	当連結会計年度 (自 2023年4月1日 至 2024年3月31日)
期首残高	378百万円	819百万円
有形固定資産の取得に伴う増加額	49	59
新規連結に伴う増加額	96	-
見積の変更による増加額	288	-
時の経過による調整額	6	7
期末残高	819	886

(注) 上表の期末残高には、再生可能エネルギー電気の利用の促進に関する特別措置法施行規則(2012年経済産業省令第46号)に規定された再生可能エネルギー発電設備の解体等に要する費用についての資産除去債務を、前連結会計年度末は694百万円、当連結会計年度末は761百万円含んでいる。

(賃貸等不動産関係)

当社及び一部の連結子会社では、北部九州及び中国地方等にオフィス、倉庫、店舗等の賃貸物件を有しており、また遊休不動産も保有している。前連結会計年度における当該賃貸等不動産に関する賃貸損益は2,256百万円（主な賃貸収益は売上高に、主な賃貸費用は売上原価に計上）である。当連結会計年度における当該賃貸等不動産に関する賃貸損益は2,422百万円（主な賃貸収益は売上高に、主な賃貸費用は売上原価に計上）である。

また、当該賃貸等不動産の連結貸借対照表計上額、期中増減額及び時価は、次のとおりである。

(単位：百万円)

	前連結会計年度 (自 2022年4月1日 至 2023年3月31日)	当連結会計年度 (自 2023年4月1日 至 2024年3月31日)
連結貸借対照表計上額		
期首残高	41,138	46,460
期中増減額	5,322	11,927
期末残高	46,460	58,388
期末時価	66,160	79,123

- (注) 1. 連結貸借対照表計上額は、取得原価から減価償却累計額及び減損損失累計額を控除した金額である。
2. 期中増減額のうち、前連結会計年度の主な増加額は不動産取得(7,601百万円)である。当連結会計年度の主な増加額は不動産取得(10,854百万円)である。
3. 当連結会計年度末の時価は、主要な物件については社外の不動産鑑定士による不動産鑑定評価書に基づく金額、その他の物件については「不動産鑑定評価基準」に基づいて自社で算定した金額である。ただし、第三者からの取得時や直近の評価時点から、一定の評価額や適切に市場価格を反映していると考えられる指標に重要な変動が生じていない場合には、当該評価額や指標を用いて調整した金額によっている。また、当連結会計年度に新規取得したものについては、時価の変動が軽微であると考えられるため、連結貸借対照表計上額をもって時価としている。

(収益認識関係)

1. 顧客との契約から生じる収益を分解した情報

前連結会計年度(自 2022年4月1日 至 2023年3月31日)

財又はサービスの種類別の内訳

(単位:百万円)

	報告セグメント					その他 (注)2	合計
	ガス	L P G	電力・ その他 エネルギー	不動産	計		
都市ガス(注)1	132,752	-	-	-	132,752	-	132,752
L P G	-	22,047	-	-	22,047	-	22,047
電力	-	-	13,474	-	13,474	-	13,474
海外L N G出荷	-	-	1,950	-	1,950	-	1,950
不動産販売	-	-	-	22,019	22,019	-	22,019
その他	27,106	-	3,950	11,152	42,209	22,112	64,321
顧客との契約から生じる収益	159,858	22,047	19,375	33,171	234,454	22,112	256,566
その他の収益(注)3	3,986	18	1,108	4,010	9,123	630	9,753
外部顧客への売上高	163,845	22,065	20,484	37,181	243,577	22,742	266,319

(注)1. 「都市ガス」は、「ガス事業会計規則」が適用される連結会社において、毎月の検針による使用量の計量に基づき認識した収益99,764百万円を含んでいる。

2. 「その他」の区分は、報告セグメントに含まれない事業セグメントであり、食品販売事業、情報処理事業、飲食店事業等を含んでいる。

3. 「その他の収益」は、電気・ガス価格激変緩和対策事業費補助金(4,706百万円)の他、リースに係る収益等を含んでいる。

当連結会計年度(自 2023年4月1日 至 2024年3月31日)

財又はサービスの種類別の内訳

(単位:百万円)

	報告セグメント					その他 (注)2	合計
	ガス	L P G	電力・ その他 エネルギー	不動産	計		
都市ガス(注)1	120,759	-	-	-	120,759	-	120,759
L P G	-	20,726	-	-	20,726	-	20,726
電力	-	-	12,205	-	12,205	-	12,205
海外L N G出荷	-	-	1,740	-	1,740	-	1,740
不動産販売	-	-	-	20,012	20,012	-	20,012
その他	22,532	-	4,321	13,486	40,340	18,789	59,129
顧客との契約から生じる収益	143,291	20,726	18,268	33,499	215,785	18,789	234,574
その他の収益(注)3	13,348	307	2,915	4,502	21,073	679	21,753
外部顧客への売上高	156,639	21,033	21,183	38,001	236,859	19,469	256,328

(注)1. 「都市ガス」は、「ガス事業会計規則」が適用される連結会社において、毎月の検針による使用量の計量に基づき認識した収益92,209百万円を含んでいる。

2. 「その他」の区分は、報告セグメントに含まれない事業セグメントであり、食品販売事業、情報処理事業、飲食店事業等を含んでいる。

3. 「その他の収益」は、電気・ガス価格激変緩和対策事業費補助金15,961百万円の他、リースに係る収益等を含んでいる。

2. 顧客との契約から生じる収益を理解するための基礎となる情報

顧客との契約から生じる収益を理解するための基礎となる情報は、連結財務諸表「注記事項（連結財務諸表作成のための基本となる重要な事項）4. 会計方針に関する事項（6）重要な収益及び費用の計上基準」に記載のとおりである。

3. 顧客との契約に基づく履行義務の充足と当該契約から生じるキャッシュ・フローとの関係並びに当連結会計年度末において存在する顧客との契約から翌連結会計年度以降に認識すると見込まれる収益の金額及び時期に関する情報

(1) 契約資産及び契約負債の残高等

(単位：百万円)

	前連結会計年度	当連結会計年度
顧客との契約から生じた債権(期首残高)	23,805	26,320
顧客との契約から生じた債権(期末残高)	26,320	27,923
契約資産(期首残高)	677	890
契約資産(期末残高)	890	683
契約負債(期首残高)	5,673	5,254
契約負債(期末残高)	5,254	5,803

契約資産は、主にガス事業及び不動産事業等の工事契約において、発生原価による進捗度の測定に基づいて認識した収益に係る未請求の売掛金である。契約資産は、主に未完成工事の収益の認識により計上され、顧客の検収時に売上債権へ振り替えられる。

契約負債は、主にマンション等の不動産販売契約及び有料老人ホームの利用権契約において、顧客から受け取った前受金である。契約負債は、収益の認識に伴い取り崩される。

前連結会計年度に認識した収益のうち、期首時点の契約負債に含まれていた額は3,268百万円である。また、前連結会計年度において、契約資産が213百万円増加した主な理由は、収益の認識による増加が、顧客との契約から生じた債権への振替による減少を上回ったことによるものである。また、前連結会計年度において、契約負債が419百万円減少した主な理由は、収益の認識による減少が、前受金の受け取りによる増加を上回ったことによるものである。

当連結会計年度に認識した収益のうち、期首時点の契約負債に含まれていた額は2,683百万円である。また、当連結会計年度において、契約資産が207百万円減少した主な理由は、顧客との契約から生じた債権への振替による減少が、収益の認識による増加を上回ったことによるものである。また、当連結会計年度において、契約負債が549百万円増加した主な理由は、前受金の受け取りによる増加が、収益の認識による減少を上回ったことによるものである。

(2) 残存履行義務に配分した取引価格

当社及び連結子会社では、残存履行義務に配分した取引価格の注記にあたって実務上の便法を適用し、当初に予想される契約期間が1年以内の契約について注記の対象に含めていない。当該履行義務は、主に不動産分譲事業におけるマンションの販売と、介護事業における有料老人ホームの利用権に関するものであり、残存履行義務に配分した取引価格の総額及び収益の認識が見込まれる期間は、以下のとおりである。

(単位：百万円)

	前連結会計年度	当連結会計年度
1年以内	11,459	15,811
1年超2年以内	6,428	6,688
2年超	3,925	1,437
合計	21,814	23,937

(セグメント情報等)

【セグメント情報】

1. 報告セグメントの概要

当社グループの報告セグメントは、当社グループの構成単位のうち分離された財務情報が入手可能であり、取締役会が、経営資源の配分の決定及び業績を評価するために、定期的に検討を行う対象となっているものである。

当社グループは、主に都市ガス事業（不随する工事及び器具販売を含む）、LPG事業、電力・その他エネルギー事業及び不動産事業を行っており、製品・サービス別のセグメントである「ガス事業」、「LPG事業」、「電力・その他エネルギー事業」及び「不動産事業」の4つを報告セグメントとしている。

「ガス事業」は、都市ガス販売、都市ガス機器販売、ガス配管工事、LNG販売等を行っている。

「LPG事業」は、LPG販売、LPG機器販売並びにこれに伴う工事施工等を行っている。

「電力・その他エネルギー事業」は、電力販売、熱供給事業、太陽光発電事業等を行っている。

「不動産事業」は、不動産販売・賃貸及び管理、住宅建築、宅地開発、リフォーム事業等を行っている。

2. 報告セグメントごとの売上高、利益又は損失、資産、その他の項目の金額の算定方法

報告されている事業セグメントの会計処理の方法は、「連結財務諸表作成のための基本となる重要な事項」における記載と同一である。

報告セグメントの利益は、営業利益ベースの数値である。

セグメント間の内部収益及び振替高は市場実勢価格に基づいている。

3. 報告セグメントごとの売上高、利益又は損失、資産、その他の項目の金額に関する情報
前連結会計年度(自 2022年4月1日 至 2023年3月31日)

(単位:百万円)

	報告セグメント					その他 (注)1	合計	調整額 (注)2	連結 財務諸表 計上額 (注)3
	ガス	L P G	電力・ その他 エネルギー	不動産	計				
売上高									
外部顧客への売上高	163,845	22,065	20,484	37,181	243,577	22,742	266,319	-	266,319
セグメント間の内部 売上高又は振替高	2,130	4,652	849	4,595	12,228	5,005	17,234	17,234	-
計	165,975	26,718	21,334	41,777	255,805	27,748	283,554	17,234	266,319
セグメント利益	6,165	268	539	4,086	11,060	177	11,237	425	10,811
セグメント資産	144,026	20,339	24,774	122,309	311,449	29,668	341,118	73,150	414,268
その他の項目									
減価償却費	14,897	1,074	1,065	1,674	18,712	917	19,629	747	20,377
減損損失	-	-	327	1,434	1,762	-	1,762	-	1,762
のれんの償却額	-	34	-	271	305	-	305	-	305
持分法適用会社への 投資額	-	-	-	-	-	15,003	15,003	-	15,003
有形固定資産及び無 形固定資産の増加額	6,753	1,015	1,316	8,725	17,811	1,280	19,091	678	19,769

(注)1. 「その他」の区分は、報告セグメントに含まれない事業セグメントであり、食品販売事業、情報処理事業、飲食店事業等を含んでいる。

2. 調整額は以下のとおりである。

- (1) セグメント利益の調整額 425百万円には、セグメント間取引消去又は振替高482百万円及び各報告セグメントに配分していない全社費用 907百万円が含まれている。全社費用は、報告セグメントに帰属しない一般管理費である。
- (2) セグメント資産の調整額73,150百万円には、セグメント間消去又は振替高 190,448百万円及び各報告セグメントに帰属しない全社資産263,598百万円が含まれている。全社資産は、主に持株会社である当社における余資運用資金(現金及び預金)、長期投資資金(投資有価証券)、グループ金融及び管理部門に係る資産等である。
- (3) 減価償却費の調整額747百万円には、セグメント間取引消去又は振替高 171百万円及び各報告セグメントに帰属しない全社資産の減価償却費919百万円が含まれている。
- (4) 有形固定資産及び無形固定資産の増加額の調整額678百万円には、セグメント間消去又は振替高 285百万円及び各報告セグメントに帰属しない全社資産の増加額963百万円が含まれている。

3. セグメント利益は、連結財務諸表の営業利益と調整を行っている。

当連結会計年度(自 2023年4月1日 至 2024年3月31日)

(単位:百万円)

	報告セグメント					その他 (注)1	合計	調整額 (注)2	連結 財務諸表 計上額 (注)3
	ガス	L P G	電力・ その他 エネルギー	不動産	計				
売上高									
外部顧客への売上高	156,639	21,033	21,183	38,001	236,859	19,469	256,328	-	256,328
セグメント間の内部 売上高又は振替高	2,726	4,387	898	4,713	12,726	6,099	18,825	18,825	-
計	159,366	25,421	22,082	42,715	249,585	25,568	275,153	18,825	256,328
セグメント利益又は 損失()	5,236	253	838	3,729	9,551	1,130	10,682	1,009	9,672
セグメント資産	147,152	20,338	23,939	133,484	324,915	27,091	352,006	79,697	431,703
その他の項目									
減価償却費	14,704	1,091	1,124	1,838	18,759	911	19,670	733	20,404
減損損失	-	-	-	89	89	507	596	-	596
のれんの償却額	-	41	-	21	62	-	62	-	62
持分法適用会社への 投資額	-	-	-	-	-	15,756	15,756	-	15,756
有形固定資産及び無 形固定資産の増加額	8,181	740	1,053	13,740	23,716	573	24,289	2,080	26,370

(注)1. 「その他」の区分は、報告セグメントに含まれない事業セグメントであり、食品販売事業、情報処理事業、飲食店事業等を含んでいる。

2. 調整額は以下のとおりである。

- (1) セグメント利益又は損失の調整額 1,009百万円には、セグメント間取引消去又は振替高248百万円及び各報告セグメントに配分していない全社費用 1,258百万円が含まれている。全社費用は、報告セグメントに帰属しない一般管理費である。
- (2) セグメント資産の調整額79,697百万円には、セグメント間消去又は振替高 204,075百万円及び各報告セグメントに帰属しない全社資産283,773百万円が含まれている。全社資産は、主に持株会社である当社における余資運用資金(現金及び預金)、長期投資資金(投資有価証券)、グループ金融及び管理部門に係る資産等である。
- (3) 減価償却費の調整額733百万円には、セグメント間取引消去又は振替高 142百万円及び各報告セグメントに帰属しない全社資産の減価償却費876百万円が含まれている。
- (4) 有形固定資産及び無形固定資産の増加額の調整額2,080百万円には、セグメント間消去又は振替高 347百万円及び各報告セグメントに帰属しない全社資産の増加額2,427百万円が含まれている。

3. セグメント利益又は損失は、連結財務諸表の営業利益と調整を行っている。

【関連情報】

前連結会計年度（自 2022年4月1日 至 2023年3月31日）

1．製品及びサービスごとの情報

セグメント情報「3．報告セグメントごとの売上高、利益又は損失、資産、その他の項目の金額に関する情報」を参照。

2．地域ごとの情報

(1) 売上高

本邦の外部顧客への売上高が連結損益計算書の売上高の90%を超えるため、記載を省略している。

(2) 有形固定資産

本邦に所在している有形固定資産の金額が連結貸借対照表の有形固定資産の金額の90%を超えるため記載を省略している。

3．主要な顧客ごとの情報

外部顧客への売上高のうち、連結損益計算書の売上高の10%以上を占める顧客がないため、記載していない。

当連結会計年度（自 2023年4月1日 至 2024年3月31日）

1．製品及びサービスごとの情報

セグメント情報「3．報告セグメントごとの売上高、利益又は損失、資産、その他の項目の金額に関する情報」を参照。

2．地域ごとの情報

(1) 売上高

本邦の外部顧客への売上高が連結損益計算書の売上高の90%を超えるため、記載を省略している。

(2) 有形固定資産

本邦に所在している有形固定資産の金額が連結貸借対照表の有形固定資産の金額の90%を超えるため記載を省略している。

3．主要な顧客ごとの情報

外部顧客への売上高のうち、連結損益計算書の売上高の10%以上を占める顧客がないため、記載していない。

【報告セグメントごとの固定資産の減損損失に関する情報】

前連結会計年度（自 2022年4月1日 至 2023年3月31日）

（単位：百万円）

	ガス	L P G	電力・その他 エネルギー	不動産	その他	全社・消去	合計
減損損失	-	-	327	1,434	-	-	1,762

当連結会計年度（自 2023年4月1日 至 2024年3月31日）

（単位：百万円）

	ガス	L P G	電力・その他 エネルギー	不動産	その他	全社・消去	合計
減損損失	-	-	-	89	507	-	596

【報告セグメントごとののれんの償却額及び未償却残高に関する情報】

前連結会計年度（自 2022年4月1日 至 2023年3月31日）

（単位：百万円）

	ガス	L P G	電力・その他 エネルギー	不動産	その他	全社・消去	合計
当期償却額	-	34	-	271	-	-	305
当期末残高	-	172	-	-	-	-	172

当連結会計年度（自 2023年4月1日 至 2024年3月31日）

（単位：百万円）

	ガス	L P G	電力・その他 エネルギー	不動産	その他	全社・消去	合計
当期償却額	-	41	-	21	-	-	62
当期末残高	-	141	-	-	-	-	141

【報告セグメントごとの負ののれん発生益に関する情報】

該当事項はない。

【関連当事者情報】

1. 関連当事者との取引

(1) 連結財務諸表提出会社と関連当事者との取引

該当事項はない。

(2) 連結財務諸表提出会社の連結子会社と関連当事者との取引

前連結会計年度（自 2022年4月1日 至 2023年3月31日）

該当事項はない。

当連結会計年度（自 2023年4月1日 至 2024年3月31日）

種類	会社等の 名称又は 氏名	所在地	資本金又は 出資金 (百万円)	事業の内容 又は職業	議決権等の 所有 (被所有) 割合(%)	関連当事者 との関係	取引の内容	取引金額 (百万円)	科目	期末残高 (百万円)
重要な子会社 の役員	藤田尚久	-	-	(株)エス トラストの 代表取締役	-	販売用不動 産の売買 (注)	販売用不動 産の売買 (注)	342	売上高	-

(注) 取引条件及び取引条件の決定方針等

価格等その他取引条件は、市場実勢を勘案して決定している。

(1株当たり情報)

	前連結会計年度 (自 2022年4月1日 至 2023年3月31日)	当連結会計年度 (自 2023年4月1日 至 2024年3月31日)
1株当たり純資産額	2,343.90円	2,653.92円
1株当たり当期純利益	356.92円	166.24円

(注) 1. 潜在株式調整後1株当たり当期純利益については、潜在株式が存在しないため記載していない。

2. 当社は、業績連動型株式報酬制度(株式給付信託)を導入しており、1株当たり純資産額の算定上、株式給付信託に係る信託口が保有する当社株式を期末発行済株式総数から控除する自己株式に含めている(前連結会計年度76千株、当連結会計年度73千株)。また、1株当たり当期純利益の算定上、期中平均株式数の計算において控除する自己株式に含めている(前連結会計年度77千株、当連結会計年度74千株)。

3. 1株当たり当期純利益の算定上の基礎は、以下のとおりである。

	前連結会計年度 (自 2022年4月1日 至 2023年3月31日)	当連結会計年度 (自 2023年4月1日 至 2024年3月31日)
親会社株主に帰属する当期純利益(百万円)	13,215	6,155
普通株主に帰属しない金額(百万円)	-	-
普通株式に係る 親会社株主に帰属する当期純利益(百万円)	13,215	6,155
普通株式の期中平均株式数(千株)	37,026	37,028

(重要な後発事象)

該当事項はない。

【連結附属明細表】

【社債明細表】

会社名	銘柄	発行年月日	当期首残高 (百万円)	当期末残高 (百万円)	利率 (年%)	担保	償還期限
西部ガス ホールディングス(株)	第12回無担保社債 (社債間限定同順位特約付)	2013.12.13	10,000 (10,000)	- (-)	0.808	なし	2023.12.13
西部ガス ホールディングス(株)	第13回無担保社債 (社債間限定同順位特約付)	2015.4.14	10,000	10,000	0.555	なし	2025.4.14
西部ガス ホールディングス(株)	第14回無担保社債 (社債間限定同順位特約付)	2017.3.16	5,000	5,000	0.380	なし	2027.3.16
西部ガス ホールディングス(株)	第15回無担保社債 (社債間限定同順位特約付)	2018.12.13	10,000	10,000	0.820	なし	2038.12.13
西部ガス ホールディングス(株)	第16回無担保社債 (社債間限定同順位特約付)	2018.12.13	10,000	10,000	0.355	なし	2028.12.13
西部ガス ホールディングス(株)	第17回無担保社債 (社債間限定同順位特約付)	2020.7.16	10,000	10,000	0.700	なし	2040.7.13
西部ガス ホールディングス(株)	第18回無担保社債 (社債間限定同順位特約付)	2021.12.2	11,000	11,000	0.670	なし	2041.12.2
西部ガス ホールディングス(株)	第19回無担保社債 (社債間限定同順位特約付)	2022.12.8	10,000	10,000	0.510	なし	2027.12.8
西部ガス ホールディングス(株)	第20回無担保社債 (社債間限定同順位特約付)	2022.12.8	5,000	5,000	0.809	なし	2032.12.8
西部ガス ホールディングス(株)	第21回無担保社債 (社債間限定同順位特約付)	2023.10.12	-	10,000	1.215	なし	2033.10.12
(株)エストラスト	第3回無担保社債	2019.11.29	280 (140)	140 (140)	0.300	なし	2024.11.29
(株)エストラスト	第4回無担保社債	2020.3.31	500	500	0.400	なし	2025.3.31
(株)エストラスト	第5回無担保社債	2021.3.31	500	500	0.470	なし	2028.3.31
建和住宅(株)	第1回無担保社債	2020.3.24	50	50	0.500	なし	2025.3.24
合計	-	-	82,330 (10,140)	82,190 (140)	-	-	-

(注) 1.()内書は、1年以内の償還予定額である。

2. 連結決算日後5年間の償還予定額は以下のとおりである。

1年以内 (百万円)	1年超2年以内 (百万円)	2年超3年以内 (百万円)	3年超4年以内 (百万円)	4年超5年以内 (百万円)
140	10,550	5,000	10,000	10,500

【借入金等明細表】

区分	当期首残高 (百万円)	当期末残高 (百万円)	平均利率 (%)	返済期限
短期借入金	29,628	37,198	0.62	-
1年以内に返済予定の長期借入金	38,776	38,496	0.55	-
1年以内に返済予定のリース債務	380	364	-	-
長期借入金(1年以内に返済予定のものを除く。)	127,564	120,660	0.52	2025年～2048年
リース債務(1年以内に返済予定のものを除く。)	3,272	3,700	-	2025年～2049年
その他有利子負債	-	-	-	-
合計	199,622	200,420	-	-

(注) 1. 平均利率については、期末借入金残高に対する加重平均利率を記載している。

2. リース債務の平均利率については、リース料総額に含まれる利息相当額を控除する前の金額でリース債務を連結貸借対照表に計上しているため、記載していない。

3. 長期借入金及びリース債務(1年以内に返済予定のものを除く。)の連結決算日後5年間の返済予定額は、以下のとおりである。

	1年超2年以内 (百万円)	2年超3年以内 (百万円)	3年超4年以内 (百万円)	4年超5年以内 (百万円)
長期借入金	24,556	18,378	15,474	17,565
リース債務	318	294	244	223

【資産除去債務明細表】

当連結会計年度期首及び当連結会計年度末における資産除去債務の金額が、当連結会計年度期首及び当連結会計年度末における負債及び純資産の合計額の100分の1以下であるため、連結財務諸表規則第92条の2の規定により記載を省略している。

(2) 【その他】

当連結会計年度における四半期情報等

(累計期間)	第1四半期	第2四半期	第3四半期	当連結会計年度
売上高(百万円)	61,632	121,157	181,573	256,328
税金等調整前四半期(当期) 純利益(百万円)	3,759	3,213	2,955	9,585
親会社株主に帰属する四半期 (当期)純利益(百万円)	2,610	2,216	1,954	6,155
1株当たり四半期(当期) 純利益(円)	70.52	59.87	52.78	166.24

(会計期間)	第1四半期	第2四半期	第3四半期	第4四半期
1株当たり四半期純利益又は 1株当たり四半期純損失 () (円)	70.52	10.65	7.08	113.45

2【財務諸表等】

(1)【財務諸表】

【貸借対照表】

(単位：百万円)

	第130期 (2023年3月31日)	第131期 (2024年3月31日)
資産の部		
流動資産		
現金及び預金	15,334	8,062
関係会社売掛金	668	670
前払費用	31	18
関係会社短期貸付金	37,090	32,963
1年内回収予定の関係会社長期貸付金	22,084	18,642
その他	1,569	1,752
流動資産合計	75,778	61,109
固定資産		
有形固定資産		
建物	1,725	1,209
構築物	165	154
機械及び装置	30	26
工具、器具及び備品	117	109
土地	10,358	9,807
リース資産	202	52
有形固定資産合計	12,599	11,360
無形固定資産		
ソフトウェア	1,720	1,575
その他	396	1,889
無形固定資産合計	2,117	3,465
投資その他の資産		
投資有価証券	19,610	28,724
関係会社株式	62,926	62,402
関係会社出資金	4,001	2,676
長期貸付金	29	26
関係会社長期貸付金	107,246	129,531
その他	1,341	1,315
貸倒引当金	2,413	2,373
投資その他の資産合計	192,740	222,303
固定資産合計	207,457	237,129
資産合計	283,236	298,239

(単位：百万円)

	第130期 (2023年3月31日)	第131期 (2024年3月31日)
負債の部		
流動負債		
短期借入金	10,400	15,200
関係会社短期借入金	5,741	5,430
1年内償還予定の社債	10,000	-
1年内返済予定の長期借入金	2 21,800	2 22,202
リース債務	27	7
未払金	1 198	1 241
未払費用	1 1,034	1 979
預り金	13	15
その他	1 79	1 131
流動負債合計	49,295	44,207
固定負債		
社債	71,000	81,000
長期借入金	2 102,458	2 103,813
リース債務	1 195	1 50
繰延税金負債	973	3,519
関係会社事業損失引当金	1,041	1,336
その他	1 157	1 121
固定負債合計	175,825	189,842
負債合計	225,120	234,050
純資産の部		
株主資本		
資本金	20,629	20,629
資本剰余金		
資本準備金	5,695	5,695
その他資本剰余金	4	4
資本剰余金合計	5,699	5,699
利益剰余金		
利益準備金	4,396	4,396
その他利益剰余金		
別途積立金	9,400	9,400
繰越利益剰余金	14,436	14,414
利益剰余金合計	28,232	28,211
自己株式	369	363
株主資本合計	54,192	54,176
評価・換算差額等		
その他有価証券評価差額金	3,922	10,012
評価・換算差額等合計	3,922	10,012
純資産合計	58,115	64,188
負債純資産合計	283,236	298,239

【損益計算書】

(単位：百万円)

	第130期 (自 2022年4月1日 至 2023年3月31日)	第131期 (自 2023年4月1日 至 2024年3月31日)
営業収益	1,985	1,936
一般管理費	1,277	1,277
営業利益	2,077	1,994
営業外収益		
受取利息	1,725	1,927
受取配当金	620	687
受取賃貸料	558	528
為替差益	441	-
雑収入	1,282	1,235
営業外収益合計	2,628	2,378
営業外費用		
支払利息	1,403	1,481
社債利息	444	541
社債発行費償却	65	47
雑支出	1,316	1,435
営業外費用合計	1,230	1,505
経常利益	3,476	2,867
特別利益		
投資有価証券売却益	8,515	-
特別利益合計	8,515	-
特別損失		
減損損失	1,087	-
投資有価証券評価損	18	-
関係会社株式評価損	194	-
関係会社事業損失	3,671	3,255
特別損失合計	1,972	255
税引前当期純利益	10,019	2,612
法人税、住民税及び事業税	1,172	111
法人税等調整額	293	74
法人税等合計	1,465	36
当期純利益	8,553	2,575

【株主資本等変動計算書】

第130期(自 2022年4月1日 至 2023年3月31日)

(単位：百万円)

	株主資本							利益剰余金 合計
	資本金	資本剰余金			利益準備金	その他利益剰余金		
		資本準備金	その他資本 剰余金	資本剰余金 合計		別途積立金	繰越利益剰 余金	
当期首残高	20,629	5,695	4	5,699	4,396	9,400	8,480	22,276
当期変動額								
剰余金の配当							2,597	2,597
当期純利益							8,553	8,553
自己株式の取得								
自己株式の処分								
株主資本以外の項目の当期変動額（純額）								
当期変動額合計	-	-	-	-	-	-	5,956	5,956
当期末残高	20,629	5,695	4	5,699	4,396	9,400	14,436	28,232

	株主資本		評価・換算差額等		純資産合計
	自己株式	株主資本合計	その他有価証券 評価差額金	評価・換算差額 等合計	
当期首残高	371	48,234	2,692	2,692	50,926
当期変動額					
剰余金の配当		2,597			2,597
当期純利益		8,553			8,553
自己株式の取得	1	1			1
自己株式の処分	3	3			3
株主資本以外の項目の当期変動額（純額）			1,230	1,230	1,230
当期変動額合計	2	5,958	1,230	1,230	7,188
当期末残高	369	54,192	3,922	3,922	58,115

第131期(自 2023年4月1日 至 2024年3月31日)

(単位：百万円)

	株主資本							
	資本金	資本剰余金			利益剰余金			
		資本準備金	その他資本剰余金	資本剰余金合計	利益準備金	その他利益剰余金		利益剰余金合計
					別途積立金	繰越利益剰余金		
当期首残高	20,629	5,695	4	5,699	4,396	9,400	14,436	28,232
当期変動額								
剰余金の配当							2,597	2,597
当期純利益							2,575	2,575
自己株式の取得								
自己株式の処分								
株主資本以外の項目の当期変動額(純額)								
当期変動額合計	-	-	-	-	-	-	21	21
当期末残高	20,629	5,695	4	5,699	4,396	9,400	14,414	28,211

	株主資本		評価・換算差額等		純資産合計
	自己株式	株主資本合計	その他有価証券 評価差額金	評価・換算差額 等合計	
当期首残高	369	54,192	3,922	3,922	58,115
当期変動額					
剰余金の配当		2,597			2,597
当期純利益		2,575			2,575
自己株式の取得	0	0			0
自己株式の処分	6	6			6
株主資本以外の項目の当期変動額(純額)			6,089	6,089	6,089
当期変動額合計	5	16	6,089	6,089	6,073
当期末残高	363	54,176	10,012	10,012	64,188

【注記事項】

(重要な会計方針)

1. 資産の評価基準及び評価方法

有価証券の評価基準及び評価方法

子会社株式及び関連会社株式

移動平均法による原価法によっている。

その他有価証券

市場価格のない株式等以外のもの

時価法（評価差額は全部純資産直入法により処理し、売却原価は移動平均法により算定）によっている。

市場価格のない株式等

移動平均法による原価法によっている。

2. 固定資産の減価償却の方法

(1) 有形固定資産（リース資産を除く）

定額法によっている。

(2) 無形固定資産（リース資産を除く）

定額法によっている。

なお、自社利用のソフトウェアについては、社内における利用可能期間(5年)に基づいている。

(3) リース資産

リース期間を耐用年数とし、残存価額を零とする定額法を採用している。

3. 引当金の計上基準

(1) 貸倒引当金

貸付金等の債権の貸倒れによる損失に備えるため、一般債権については貸倒実績率により、貸倒懸念債権等特定の債権については個別に回収可能性を検討し、回収不能見込額を計上している。

(2) 関係会社事業損失引当金

関係会社の事業に伴う損失に備えるため、関係会社に対する投資額及び貸付額を超えて当社が負担することとなる損失見込額を計上している。

4. 収益及び費用の計上基準

当社は顧客である一部の関係会社に対して経営支援、情報システムサービス及び業務受託によるシェアードサービスを提供しており、顧客との契約に基づき日数の経過に応じて一定期間で収益を認識している。これらの対価は、支払条件により短期間で受領しており、重要な金融要素は含んでいない。

関係会社受取配当金及び受取配当金については、配当金の効力発生日をもって認識している。

5. その他財務諸表作成のための基本となる重要な事項

繰延資産の処理方法

社債発行費は支出時に全額費用処理している。

(重要な会計上の見積り)

(関係会社に対する投融資)

(1) 当事業年度の財務諸表に計上した金額

(単位：百万円)

	第130期 (2023年3月31日)	第131期 (2024年3月31日)
関係会社株式	62,926	62,402
関係会社出資金	4,001	2,676
関係会社短期貸付金	37,090	32,963
関係会社長期貸付金 (1年内回収予定の関係会社長期貸付金を含む)	129,330	148,173
貸倒引当金(関係会社に対するもの)	2,281	2,241
関係会社事業損失引当金	1,041	1,336

(2) 識別した項目に係る重要な会計上の見積りの内容に関する情報

一部の関係会社においては、当事業年度の関係会社に対する投融資の評価において関係会社事業損失255百万円(貸付額を超えて当社が負担することになる額を含む)を認識している。

なお、事業を取り巻く今後の経営環境の変化により会計上の見積りの見直しが必要になった場合、翌事業年度において、追加の関係会社株式評価損や関係会社事業損失を計上する可能性がある。

(貸借対照表関係)

1 関係会社に対する金銭債権及び金銭債務(区分表示したものを除く)

	第130期 (2023年3月31日)	第131期 (2024年3月31日)
短期金銭債権	87百万円	168百万円
長期金銭債権	831	831
短期金銭債務	1,260	1,154
長期金銭債務	195	51

2 財務制限条項

当社は、2022年3月3日付でシンジケート・ローン契約を金融機関と締結している。この契約には、以下の財務制限条項が付されている。

2022年3月期末日及びそれ以降の各事業年度末日における連結貸借対照表に記載される純資産額の合計金額を直前の各事業年度末日における連結貸借対照表に記載される純資産の合計金額の75%に相当する金額以上を維持すること。

各事業年度末日における連結損益計算書に記載される営業損益を2期連続して損失としないこと。

なお、借入金残高は以下のとおりである。

	第130期 (2023年3月31日)	第131期 (2024年3月31日)
長期借入金	13,500百万円	12,000百万円
(うち、1年内返済予定額)	(1,500)	(1,500)

3 保証債務

他社の金融機関からの借入金に対する債務保証は次のとおりである。

	第130期 (2023年3月31日)	第131期 (2024年3月31日)
ひびきエル・エヌ・ジー(株)	10,668百万円	5,217百万円
筑後ガス圧送(株)	345	266
SAIBU GAS(Thailand)CO.,LTD.	3,838	3,716

(損益計算書関係)

1 関係会社に係るものは次のとおりである。

	第130期 (自 2022年4月1日 至 2023年3月31日)	第131期 (自 2023年4月1日 至 2024年3月31日)
営業収益	9,856百万円	9,356百万円
一般管理費	4,532	4,249
営業取引以外の取引高	1,748	2,983

2 一般管理費のうち主要な費目及び金額は、次のとおりである。

	第130期 (自 2022年4月1日 至 2023年3月31日)	第131期 (自 2023年4月1日 至 2024年3月31日)
給料賞与負担金	1,192百万円	1,350百万円
委託作業費	2,619	2,574
減価償却費	822	728

3 関係会社事業損失は、関係会社の事業に伴う損失に備えるため、関係会社に対する投資額及び貸付額を超えて当社が負担することとなる損失見込額について計上したものである。

(有価証券関係)

子会社株式及び関連会社株式

第130期(2023年3月31日)

区分	貸借対照表計上額 (百万円)	時価(百万円)	差額(百万円)
子会社株式	2,619	1,887	732
関連会社株式	2,132	2,892	760

第131期(2024年3月31日)

区分	貸借対照表計上額 (百万円)	時価(百万円)	差額(百万円)
子会社株式	2,619	2,211	408
関連会社株式	2,132	3,600	1,468

(注) 上記に含まれない市場価格のない株式等の貸借対照表計上額

(単位:百万円)

区分	第130期 (2023年3月31日)	第131期 (2024年3月31日)
子会社株式	61,634	59,942
関連会社株式	541	384

(税効果会計関係)

1. 繰延税金資産及び繰延税金負債の発生の主な原因別の内訳

	第130期 (2023年 3月31日)	第131期 (2024年 3月31日)
繰延税金資産		
貸倒引当金	1,013百万円	1,091百万円
投資有価証券評価損	1,101	1,009
時価評価差額	415	748
税務上の繰越欠損金	463	456
減価償却費超過額	458	358
未払費用	155	92
その他	170	227
繰延税金資産小計	3,777	3,983
評価性引当額	3,114	3,219
繰延税金資産合計	663	764
繰延税金負債		
その他有価証券評価差額金	1,636	4,258
その他		25
繰延税金負債合計	1,636	4,284
繰延税金負債の純額	973	3,519

2. 法定実効税率と税効果会計適用後の法人税等の負担率との差異の原因となった主要な項目別の内訳

	第130期 (2023年 3月31日)	第131期 (2024年 3月31日)
法定実効税率	30.5%	30.5%
(調整)		
交際費等永久に損金に算入されない項目	1.9	3.0
受取配当金等永久に益金に算入されない項目	18.4	22.6
投資簿価修正等	1.2	15.2
評価性引当額の増減	2.3	4.0
その他	0.5	1.7
税効果会計適用後の法人税等の負担率	14.6	1.4

(収益認識関係)

1. 顧客との契約から生じる収益を分解した情報

収益認識会計基準第80-26項の定めに従って、注記を省略している。

2. 顧客との契約から生じる収益を理解するための基礎となる情報

個別財務諸表「注記事項 (重要な会計方針) 4. 収益及び費用の計上基準」に同一の内容を記載しているため、収益認識会計基準第80-8項の定めに従って、注記を省略している。

3. 顧客との契約に基づく履行義務の充足と当該契約から生じるキャッシュ・フローとの関係並びに当事業年度末において存在する顧客との契約から翌事業年度以降に認識すると見込まれる収益の金額及び時期に関する情報

収益認識会計基準第80-26項の定めに従って、注記を省略している。

(重要な後発事象)

該当事項はない。

【附属明細表】

【有形固定資産等明細表】

(単位：百万円)

区 分	資産の 種 類	当 期 首 残 高	当 期 増 加 額	当 期 減 少 額	当 期 償 却 額	当 期 末 残 高	減 価 償 却 累 計 額	期 末 取 得 価 額
有 形 固 定 資 産	建物	1,725	157	621	51	1,209	1,386	2,596
	構築物	165	14	3	20	154	859	1,014
	機械及び装置	30	-	-	3	26	80	106
	工具、器具及び備品	117	4	-	13	109	634	743
	土地	10,358	-	551	-	9,807	-	9,807
	リース資産	202	6	145	10	52	11	64
	建設仮勘定	-	38	38	-	-	-	-
	計	12,599	220	1,359	99	11,360	2,972	14,332
無 形 固 定 資 産	ソフトウェア	1,720	576	91	628	1,575	2,010	3,586
	その他	396	2,068	576	0	1,889	0	1,889
	計	2,117	2,644	668	628	3,465	2,010	5,476

【引当金明細表】

(単位：百万円)

科目	当 期 首 残 高	当 期 増 加 額	当 期 減 少 額	当 期 末 残 高
貸倒引当金	2,413	-	40	2,373
関係会社事業損失引当金	1,041	295	-	1,336

(注) 貸倒引当金の「当期減少額」の40百万円は、関係会社事業損失引当金への振替である。

(2) 【主な資産及び負債の内容】

連結財務諸表を作成しているため、記載を省略している。

(3) 【その他】

該当事項はない。

第6【提出会社の株式事務の概要】

事業年度	4月1日から3月31日まで
定時株主総会	6月中
基準日	3月31日
剰余金の配当の基準日	9月30日 3月31日
1単元の株式数	100株
単元未満株式の買取り・買増し	
取扱場所	(特別口座) 東京都千代田区丸の内一丁目4番1号 三井住友信託銀行株式会社 証券代行部
株主名簿管理人	(特別口座) 東京都千代田区丸の内一丁目4番1号 三井住友信託銀行株式会社
取次所	
買取・買増手数料	無料
公告掲載方法	当会社の公告方法は、電子公告とする。ただし、事故その他やむを得ない事由によって電子公告による公告をすることができない場合は、日本経済新聞及び福岡市において発行する西日本新聞に掲載する方法とする。 なお、電子公告は当社ウェブサイトに掲載し、そのアドレスは次のとおりである。 https://hd.saibugas.co.jp/
株主に対する特典	なし

(注) 当会社の株主は、その有する単元未満株式について、次に掲げる権利以外の権利を行使することができない。

- ・会社法第189条第2項各号に掲げる権利
- ・会社法第166条第1項の規定による請求をする権利
- ・株主の有する株式数に応じて募集株式の割当て及び募集新株予約権の割当てを受ける権利
- ・株主の有する単元未満株式の数と併せて単元株式数となる数の株式を売り渡すことを請求する権利

第7【提出会社の参考情報】

1【提出会社の親会社等の情報】

当社は、金融商品取引法第24条の7第1項に規定する親会社等はない。

2【その他の参考情報】

当事業年度の開始日から有価証券報告書提出日までの間に次の書類を提出している。

- (1) 有価証券報告書及びその添付書類並びに確認書
事業年度（第130期）（自 2022年4月1日 至 2023年3月31日）2023年6月28日関東財務局長に提出
- (2) 内部統制報告書及びその添付書類
2023年6月28日関東財務局長に提出
- (3) 四半期報告書及び確認書
（第131期第1四半期）（自 2023年4月1日 至 2023年6月30日）2023年8月10日関東財務局長に提出
（第131期第2四半期）（自 2023年7月1日 至 2023年9月30日）2023年11月13日関東財務局長に提出
（第131期第3四半期）（自 2023年10月1日 至 2023年12月31日）2024年2月13日関東財務局長に提出
- (4) 四半期報告書の訂正報告書及び確認書
2024年6月26日関東財務局長に提出
（第131期第2四半期）（自 2023年7月1日 至 2023年9月30日）の四半期報告書に係る訂正報告書及びその確認書である。
- (5) 臨時報告書
2023年7月3日関東財務局長に提出
企業内容等の開示に関する内閣府令第19条第2項第9号の2（株主総会における議決権行使の結果）に基づく臨時報告書である。
2024年1月10日関東財務局長に提出
企業内容等の開示に関する内閣府令第19条第2項第9号（代表取締役の異動）に基づく臨時報告書である。
- (6) 訂正発行登録書
2023年7月3日関東財務局長に提出
2024年1月10日関東財務局長に提出
- (7) 発行登録追補書類
2023年10月5日福岡財務支局長に提出

第二部【提出会社の保証会社等の情報】

該当事項はない。

独立監査人の監査報告書及び内部統制監査報告書

2024年6月26日

西部ガスホールディングス株式会社

取締役会 御中

有限責任監査法人 トーマツ
福岡事務所

指定有限責任社員
業務執行社員 公認会計士 増村正之

指定有限責任社員
業務執行社員 公認会計士 寺田篤芳

指定有限責任社員
業務執行社員 公認会計士 濱村正治

< 連結財務諸表監査 >

監査意見

当監査法人は、金融商品取引法第193条の2第1項の規定に基づく監査証明を行うため、「経理の状況」に掲げられている西部ガスホールディングス株式会社の2023年4月1日から2024年3月31日までの連結会計年度の連結財務諸表、すなわち、連結貸借対照表、連結損益計算書、連結包括利益計算書、連結株主資本等変動計算書、連結キャッシュ・フロー計算書、連結財務諸表作成のための基本となる重要な事項、その他の注記及び連結附属明細表について監査を行った。

当監査法人は、上記の連結財務諸表が、我が国において一般に公正妥当と認められる企業会計の基準に準拠して、西部ガスホールディングス株式会社及び連結子会社の2024年3月31日現在の財政状態並びに同日をもって終了する連結会計年度の経営成績及びキャッシュ・フローの状況を、全ての重要な点において適正に表示しているものと認める。

監査意見の根拠

当監査法人は、我が国において一般に公正妥当と認められる監査の基準に準拠して監査を行った。監査の基準における当監査法人の責任は、「連結財務諸表監査における監査人の責任」に記載されている。当監査法人は、我が国における職業倫理に関する規定に従って、会社及び連結子会社から独立しており、また、監査人としてのその他の倫理上の責任を果たしている。当監査法人は、意見表明の基礎となる十分かつ適切な監査証拠を入手したと判断している。

監査上の主要な検討事項

監査上の主要な検討事項とは、当連結会計年度の連結財務諸表の監査において、監査人が職業的専門家として特に重要であると判断した事項である。監査上の主要な検討事項は、連結財務諸表全体に対する監査の実施過程及び監査意見の形成において対応した事項であり、当監査法人は、当該事項に対して個別に意見を表明するものではない。

都市ガス売上の計上	
監査上の主要な検討事項の内容及び決定理由	監査上の対応
<p>会社グループは、都市ガス事業をはじめとするガスエネルギー関連事業を中核としている。注記事項（収益認識関係）1. 顧客との契約から生じる収益を分解した情報に記載されているとおり、都市ガス売上は120,759百万円であり、これは連結売上高256,328百万円の47%を占めている。</p> <p>都市ガス売上は、1百万戸を超える顧客を対象としており、売上金額の88%は、主要なエリアとなる福岡地区、北九州地区、熊本地区、長崎地区及び佐世保地区が占めている。当該エリアにおける顧客情報の管理、検針データの取込、料金計算、請求等のプロセスは、料金システムに高度に依拠している。料金システムは、毎月の検針に基づく使用量と、契約に基づく料金プラン及び原料費調整に基づき算定される料金単価によりガス料金を自動で計算し、請求している。会計システムにおける売上は、料金システムから出力される売上帳票に基づいて計上されている。</p> <p>以上より、当監査法人は、都市ガス売上の計上は、連結財務諸表に与える金額的な影響が大きく、関連する料金システムが適切に整備・運用されるとともに、会計システムへ適切に反映されることが特に重要であることから、当該事項を監査上の主要な検討事項に該当するものと判断した。</p>	<p>当監査法人は、都市ガス売上を検討するにあたり、主要なエリアへの都市ガス売上について、主として以下の手続を実施した。</p> <p>内部統制の評価 都市ガス販売プロセスにおける自動化された業務処理統制として、料金システムにおける顧客情報の管理、検針データの取込、料金計算、請求等のプロセスを検証した。加えて、電気・ガス価格激変緩和対策事業に伴い、料金システムにおける料金の値引きに関する全般統制を検証した。</p> <p>経理担当者は、会計システムに入力された仕訳と、料金システムから出力される売上帳票との整合性を確かめ、上席者の承認を得るといった内部統制が整備・運用されており、その状況について評価手続を実施した。</p> <p>販売量及び料金単価の推移分析 都市ガス売上の契約種別ごとに販売量及び料金単価の推移についての分析を実施した。</p> <p>都市ガス売上の分析的実証手続 一般ガス供給約款及び選択約款に基づく料金メニュー別に各月の都市ガス売上の期待値を算出し、当該期待値と実際計上額を比較することにより、重要な差異の有無について検討した。</p> <p>なお、上記の分析に使用する各計算要素の信頼性を確かめるため、以下の手続を実施した。</p> <ul style="list-style-type: none"> ・販売量に応じて適用される料金単価毎の販売量合計の集計結果の検証 ・料金システムから出力される売上帳票が、料金マスタ及び販売量により裏付けられていることの検証 ・顧客のガスメーターの検針結果と料金システムにおける検針データとの整合性の検証 <p>都市ガス売上の詳細テスト 都市ガス売上計上仕訳と料金システムから出力される売上帳票との整合性を検証した。</p> <p>また、大口顧客との契約については、試査により、契約関係書類や検針票を閲覧し、計上された売上の計算要素との整合性を検証した。</p>

その他の記載内容

その他の記載内容は、有価証券報告書に含まれる情報のうち、連結財務諸表及び財務諸表並びにこれらの監査報告書以外の情報である。経営者の責任は、その他の記載内容を作成し開示することにある。また、監査等委員会の責任は、その他の記載内容の報告プロセスの整備及び運用における取締役の職務の執行を監視することにある。

当監査法人の連結財務諸表に対する監査意見の対象にはその他の記載内容は含まれておらず、当監査法人はその他の記載内容に対して意見を表明するものではない。

連結財務諸表監査における当監査法人の責任は、その他の記載内容を通読し、通読の過程において、その他の記載内容と連結財務諸表又は当監査法人が監査の過程で得た知識との間に重要な相違があるかどうかを検討すること、また、そのような重要な相違以外にその他の記載内容に重要な誤りの兆候があるかどうかを注意を払うことにある。

当監査法人は、実施した作業に基づき、その他の記載内容に重要な誤りがあると判断した場合には、その事実を報告することが求められている。

その他の記載内容に関して、当監査法人が報告すべき事項はない。

連結財務諸表に対する経営者及び監査等委員会の責任

経営者の責任は、我が国において一般に公正妥当と認められる企業会計の基準に準拠して連結財務諸表を作成し適正に表示することにある。これには、不正又は誤謬による重要な虚偽表示のない連結財務諸表を作成し適正に表示するために経営者が必要と判断した内部統制を整備及び運用することが含まれる。

連結財務諸表を作成するに当たり、経営者は、継続企業の前提に基づき連結財務諸表を作成することが適切であるかどうかを評価し、我が国において一般に公正妥当と認められる企業会計の基準に基づいて継続企業に関する事項を開示する必要がある場合には当該事項を開示する責任がある。

監査等委員会の責任は、財務報告プロセスの整備及び運用における取締役の職務の執行を監視することにある。

連結財務諸表監査における監査人の責任

監査人の責任は、監査人が実施した監査に基づいて、全体としての連結財務諸表に不正又は誤謬による重要な虚偽表示がないかどうかについて合理的な保証を得て、監査報告書において独立の立場から連結財務諸表に対する意見を表明することにある。虚偽表示は、不正又は誤謬により発生する可能性があり、個別に又は集計すると、連結財務諸表の利用者の意思決定に影響を与えると合理的に見込まれる場合に、重要性があると判断される。

監査人は、我が国において一般に公正妥当と認められる監査の基準に従って、監査の過程を通じて、職業的専門家としての判断を行い、職業的懐疑心を保持して以下を実施する。

- ・不正又は誤謬による重要な虚偽表示リスクを識別し、評価する。また、重要な虚偽表示リスクに対応した監査手続を立案し、実施する。監査手続の選択及び適用は監査人の判断による。さらに、意見表明の基礎となる十分かつ適切な監査証拠を入手する。
- ・連結財務諸表監査の目的は、内部統制の有効性について意見表明するためのものではないが、監査人は、リスク評価の実施に際して、状況に応じた適切な監査手続を立案するために、監査に関連する内部統制を検討する。
- ・経営者が採用した会計方針及びその適用方法の適切性、並びに経営者によって行われた会計上の見積りの合理性及び関連する注記事項の妥当性を評価する。
- ・経営者が継続企業を前提として連結財務諸表を作成することが適切であるかどうか、また、入手した監査証拠に基づき、継続企業の前提に重要な疑義を生じさせるような事象又は状況に関して重要な不確実性が認められるかどうか結論付ける。継続企業の前提に関する重要な不確実性が認められる場合は、監査報告書において連結財務諸表の注記事項に注意を喚起すること、又は重要な不確実性に関する連結財務諸表の注記事項が適切でない場合は、連結財務諸表に対して除外事項付意見を表明することが求められている。監査人の結論は、監査報告書日までに入手した監査証拠に基づいているが、将来の事象や状況により、企業は継続企業として存続できなくなる可能性がある。
- ・連結財務諸表の表示及び注記事項が、我が国において一般に公正妥当と認められる企業会計の基準に準拠しているかどうかとともに、関連する注記事項を含めた連結財務諸表の表示、構成及び内容、並びに連結財務諸表が基礎となる取引や会計事象を適正に表示しているかどうかを評価する。
- ・連結財務諸表に対する意見を表明するために、会社及び連結子会社の財務情報に関する十分かつ適切な監査証拠を入手する。監査人は、連結財務諸表の監査に関する指示、監督及び実施に関して責任がある。監査人は、単独で監査意見に対して責任を負う。

監査人は、監査等委員会に対して、計画した監査の範囲とその実施時期、監査の実施過程で識別した内部統制の重要な不備を含む監査上の重要な発見事項、及び監査の基準で求められているその他の事項について報告を行う。

監査人は、監査等委員会に対して、独立性についての我が国における職業倫理に関する規定を遵守したこと、並びに監査人の独立性に影響を与えると合理的に考えられる事項、及び阻害要因を除去するための対応策を講じている場合又は阻害要因を許容可能な水準にまで軽減するためのセーフガードを適用している場合はその内容について報告を行う。

監査人は、監査等委員会と協議した事項のうち、当連結会計年度の連結財務諸表の監査で特に重要であると判断した事項を監査上の主要な検討事項と決定し、監査報告書において記載する。ただし、法令等により当該事項の公表が禁止されている場合や、極めて限定的ではあるが、監査報告書において報告することにより生じる不利益が公共の利益を上回ると合理的に見込まれるため、監査人が報告すべきでないと判断した場合は、当該事項を記載しない。

< 内部統制監査 >

監査意見

当監査法人は、金融商品取引法第193条の2第2項の規定に基づく監査証明を行うため、西部ガスホールディングス株式会社の2024年3月31日現在の内部統制報告書について監査を行った。

当監査法人は、西部ガスホールディングス株式会社が2024年3月31日現在の財務報告に係る内部統制は有効であると表示した上記の内部統制報告書が、我が国において一般に公正妥当と認められる財務報告に係る内部統制の評価の基準に準拠して、財務報告に係る内部統制の評価結果について、全ての重要な点において適正に表示しているものと認める。

監査意見の根拠

当監査法人は、我が国において一般に公正妥当と認められる財務報告に係る内部統制の監査の基準に準拠して内部統制監査を行った。財務報告に係る内部統制の監査の基準における当監査法人の責任は、「内部統制監査における監査人の責任」に記載されている。当監査法人は、我が国における職業倫理に関する規定に従って、会社及び連結子会社から独立しており、また、監査人としてのその他の倫理上の責任を果たしている。当監査法人は、意見表明の基礎となる十分かつ適切な監査証拠を入手したと判断している。

内部統制報告書に対する経営者及び監査等委員会の責任

経営者の責任は、財務報告に係る内部統制を整備及び運用し、我が国において一般に公正妥当と認められる財務報告に係る内部統制の評価の基準に準拠して内部統制報告書を作成し適正に表示することにある。

監査等委員会の責任は、財務報告に係る内部統制の整備及び運用状況を監視、検証することにある。

なお、財務報告に係る内部統制により財務報告の虚偽の記載を完全には防止又は発見することができない可能性がある。

内部統制監査における監査人の責任

監査人の責任は、監査人が実施した内部統制監査に基づいて、内部統制報告書に重要な虚偽表示がないかどうかについて合理的な保証を得て、内部統制監査報告書において独立の立場から内部統制報告書に対する意見を表明することにある。

監査人は、我が国において一般に公正妥当と認められる財務報告に係る内部統制の監査の基準に従って、監査の過程を通じて、職業的専門家としての判断を行い、職業的懐疑心を保持して以下を実施する。

- ・内部統制報告書における財務報告に係る内部統制の評価結果について監査証拠を入手するための監査手続を実施する。内部統制監査の監査手続は、監査人の判断により、財務報告の信頼性に及ぼす影響の重要性に基づいて選択及び適用される。
- ・財務報告に係る内部統制の評価範囲、評価手続及び評価結果について経営者が行った記載を含め、全体としての内部統制報告書の表示を検討する。
- ・内部統制報告書における財務報告に係る内部統制の評価結果に関する十分かつ適切な監査証拠を入手する。監査人は、内部統制報告書の監査に関する指示、監督及び実施に関して責任がある。監査人は、単独で監査意見に対して責任を負う。

監査人は、監査等委員会に対して、計画した内部統制監査の範囲とその実施時期、内部統制監査の実施結果、識別した内部統制の開示すべき重要な不備、その是正結果、及び内部統制の監査の基準で求められているその他の事項について報告を行う。

監査人は、監査等委員会に対して、独立性についての我が国における職業倫理に関する規定を遵守したこと、並びに監査人の独立性に影響を与えると合理的に考えられる事項、及び阻害要因を除去するための対応策を講じている場合又は阻害要因を許容可能な水準にまで軽減するためのセーフガードを適用している場合はその内容について報告を行う。

< 報酬関連情報 >

当監査法人及び当監査法人と同一のネットワークに属する者に対する、会社及び子会社の監査証明業務に基づく報酬及び非監査業務に基づく報酬の額は、「提出会社の状況」に含まれるコーポレート・ガバナンスの状況等(3)【監査の状況】に記載されている。

利害関係

会社及び連結子会社と当監査法人又は業務執行社員との間には、公認会計士法の規定により記載すべき利害関係はない。

以上

(注) 1. 上記の監査報告書の原本は当社(有価証券報告書提出会社)が別途保管している。

2. XBR Lデータは監査の対象には含まれていない。

独立監査人の監査報告書

2024年6月26日

西部ガスホールディングス株式会社

取締役会 御中

有限責任監査法人 トーマツ
福岡事務所

指定有限責任社員
業務執行社員 公認会計士 増村正之

指定有限責任社員
業務執行社員 公認会計士 寺田篤芳

指定有限責任社員
業務執行社員 公認会計士 濱村正治

< 財務諸表監査 >

監査意見

当監査法人は、金融商品取引法第193条の2第1項の規定に基づく監査証明を行うため、「経理の状況」に掲げられている西部ガスホールディングス株式会社の2023年4月1日から2024年3月31日までの第131期事業年度の財務諸表、すなわち、貸借対照表、損益計算書、株主資本等変動計算書、重要な会計方針、その他の注記及び附属明細表について監査を行った。

当監査法人は、上記の財務諸表が、我が国において一般に公正妥当と認められる企業会計の基準に準拠して、西部ガスホールディングス株式会社の2024年3月31日現在の財政状態及び同日をもって終了する事業年度の経営成績を、全ての重要な点において適正に表示しているものと認める。

監査意見の根拠

当監査法人は、我が国において一般に公正妥当と認められる監査の基準に準拠して監査を行った。監査の基準における当監査法人の責任は、「財務諸表監査における監査人の責任」に記載されている。当監査法人は、我が国における職業倫理に関する規定に従って、会社から独立しており、また、監査人としてのその他の倫理上の責任を果たしている。当監査法人は、意見表明の基礎となる十分かつ適切な監査証拠を入手したと判断している。

監査上の主要な検討事項

監査上の主要な検討事項とは、当事業年度の財務諸表の監査において、監査人が職業的専門家として特に重要であると判断した事項である。監査上の主要な検討事項は、財務諸表全体に対する監査の実施過程及び監査意見の形成において対応した事項であり、当監査法人は、当該事項に対して個別に意見を表明するものではない。

関係会社に対する投融資の評価	
監査上の主要な検討事項の内容及び決定理由	監査上の対応
<p>会社グループは、グループ中期経営計画「Next2024」において、事業環境の変化に対応しながら、事業の拡大を推進し、事業構造の多様化・強靱化に向けたグループ改革を進めており、会社は純粋持株会社として関係会社に対する投融資を行っている。注記事項（重要な会計上の見積り）に記載されているとおり、会社の貸借対照表において、関係会社株式62,402百万円、関係会社出資金2,676百万円、関係会社短期貸付金32,963百万円及び関係会社長期貸付金148,173百万円（1年内回収予定のものを含む）が計上されており、これらの合計は、総資産298,239百万円の83%を占めている。また、損益計算書において、関係会社事業損失255百万円が計上されている。</p> <p>会社は、関係会社に対する投資について、実質価額が取得原価に比べて著しく低下した場合には、回復可能性が十分な証拠によって裏付けられる場合を除いて、実質価額まで減損処理を行う方針としている。また、関係会社に対する貸付における回収不能見込額、投資額及び貸付額を超えて会社が負担する損失見込額については引当計上を行う方針としている。</p> <p>このような関係会社に対する投融資の評価においては、将来の事業計画が用いられているが、経済情勢の変化等の影響も含め、将来の業績予測や事業計画の進捗には不確実性が認められる。また、将来の事業計画における売上高、損益及びキャッシュ・フロー等には獲得する顧客数等一定の仮定を置いており、経営者は重要な見積り及び判断を行っている。</p> <p>以上より、当監査法人は、関係会社に対する投融資の評価は、財務諸表に与える金額的重要性が高く、経営者による重要な見積りを伴うため、特に重要な事項として、監査上の主要な検討事項に該当するものと判断した。</p>	<p>当監査法人は、関係会社に対する投融資の評価を検討するにあたり、主として以下の手続を実施した。</p> <p>内部統制の評価 関係会社に対する投融資の実行プロセス及びその後の評価における決算・財務報告プロセスの整備・運用状況を評価した。</p> <p>関係会社の状況と事業環境等の理解 関係会社について、財務諸表を査閲、分析を行うほか、必要に応じて、直接往査を実施することにより、事業環境等を理解した上で、財政状態、経営成績及びキャッシュ・フローの状況を把握した。</p> <p>関係会社の実質価額の評価 関係会社における棚卸資産の評価、固定資産の評価、繰延税金資産の回収可能性等の重要な会計上の見積りの妥当性について、将来の事業計画における重要な仮定の合理性や見積りの不確実性に対する経営者の判断の合理性を確かめた。</p> <p>以上を踏まえた関係会社に対する投融資の評価の検討 実質価額が著しく低下している関係会社について、事業計画の進捗状況、将来の事業計画の達成見通し、将来の事業計画における売上高、損益及びキャッシュ・フロー等に係る重要な仮定の合理性や見積りの不確実性を含め、経営者による投融資の評価に関する判断の合理性を検討した。</p>

その他の記載内容

その他の記載内容は、有価証券報告書に含まれる情報のうち、連結財務諸表及び財務諸表並びにこれらの監査報告書以外の情報である。経営者の責任は、その他の記載内容を作成し開示することにある。また、監査等委員会の責任は、その他の記載内容の報告プロセスの整備及び運用における取締役の職務の執行を監視することにある。

当監査法人の財務諸表に対する監査意見の対象にはその他の記載内容は含まれておらず、当監査法人はその他の記載内容に対して意見を表明するものではない。

財務諸表監査における当監査法人の責任は、その他の記載内容を通読し、通読の過程において、その他の記載内容と財務諸表又は当監査法人が監査の過程で得た知識との間に重要な相違があるかどうか検討すること、また、そのような重要な相違以外にその他の記載内容に重要な誤りの兆候があるかどうか注意を払うことにある。

当監査法人は、実施した作業に基づき、その他の記載内容に重要な誤りがあると判断した場合には、その事実を報告することが求められている。

その他の記載内容に関して、当監査法人が報告すべき事項はない。

財務諸表に対する経営者及び監査等委員会の責任

経営者の責任は、我が国において一般に公正妥当と認められる企業会計の基準に準拠して財務諸表を作成し適正に表示することにある。これには、不正又は誤謬による重要な虚偽表示のない財務諸表を作成し適正に表示するために経営者が必要と判断した内部統制を整備及び運用することが含まれる。

財務諸表を作成するに当たり、経営者は、継続企業の前提に基づき財務諸表を作成することが適切であるかどうかを評価し、我が国において一般に公正妥当と認められる企業会計の基準に基づいて継続企業に関する事項を開示する必要がある場合には当該事項を開示する責任がある。

監査等委員会の責任は、財務報告プロセスの整備及び運用における取締役の職務の執行を監視することにある。

財務諸表監査における監査人の責任

監査人の責任は、監査人が実施した監査に基づいて、全体としての財務諸表に不正又は誤謬による重要な虚偽表示がないかどうかについて合理的な保証を得て、監査報告書において独立の立場から財務諸表に対する意見を表明することにある。虚偽表示は、不正又は誤謬により発生する可能性があり、個別に又は集計すると、財務諸表の利用者の意思決定に影響を与えると合理的に見込まれる場合に、重要性があると判断される。

監査人は、我が国において一般に公正妥当と認められる監査の基準に従って、監査の過程を通じて、職業的専門家としての判断を行い、職業的懐疑心を保持して以下を実施する。

- ・不正又は誤謬による重要な虚偽表示リスクを識別し、評価する。また、重要な虚偽表示リスクに対応した監査手続を立案し、実施する。監査手続の選択及び適用は監査人の判断による。さらに、意見表明の基礎となる十分かつ適切な監査証拠を入手する。
- ・財務諸表監査の目的は、内部統制の有効性について意見表明するためのものではないが、監査人は、リスク評価の実施に際して、状況に応じた適切な監査手続を立案するために、監査に関連する内部統制を検討する。
- ・経営者が採用した会計方針及びその適用方法の適切性、並びに経営者によって行われた会計上の見積りの合理性及び関連する注記事項の妥当性を評価する。
- ・経営者が継続企業を前提として財務諸表を作成することが適切であるかどうか、また、入手した監査証拠に基づき、継続企業の前提に重要な疑義を生じさせるような事象又は状況に関して重要な不確実性が認められるかどうか結論付ける。継続企業の前提に関する重要な不確実性が認められる場合は、監査報告書において財務諸表の注記事項に注意を喚起すること、又は重要な不確実性に関する財務諸表の注記事項が適切でない場合は、財務諸表に対して除外事項付意見を表明することが求められている。監査人の結論は、監査報告書日までに入手した監査証拠に基づいているが、将来の事象や状況により、企業は継続企業として存続できなくなる可能性がある。
- ・財務諸表の表示及び注記事項が、我が国において一般に公正妥当と認められる企業会計の基準に準拠しているかどうかとともに、関連する注記事項を含めた財務諸表の表示、構成及び内容、並びに財務諸表が基礎となる取引や会計事象を適正に表示しているかどうかを評価する。

監査人は、監査等委員会に対して、計画した監査の範囲とその実施時期、監査の実施過程で識別した内部統制の重要な不備を含む監査上の重要な発見事項、及び監査の基準で求められているその他の事項について報告を行う。

監査人は、監査等委員会に対して、独立性についての我が国における職業倫理に関する規定を遵守したこと、並びに監査人の独立性に影響を与えると合理的に考えられる事項、及び阻害要因を除去するための対応策を講じている場合又は阻害要因を許容可能な水準にまで軽減するためのセーフガードを適用している場合はその内容について報告を行う。

監査人は、監査等委員会と協議した事項のうち、当事業年度の財務諸表の監査で特に重要であると判断した事項を監査上の主要な検討事項と決定し、監査報告書において記載する。ただし、法令等により当該事項の公表が禁止されている場合や、極めて限定的ではあるが、監査報告書において報告することにより生じる不利益が公共の利益を上回ると合理的に見込まれるため、監査人が報告すべきでないと判断した場合は、当該事項を記載しない。

< 報酬関連情報 >

報酬関連情報は、連結財務諸表の監査報告書に記載されている。

利害関係

会社と当監査法人又は業務執行社員との間には、公認会計士法の規定により記載すべき利害関係はない。

以 上

(注) 1. 上記の監査報告書の原本は当社(有価証券報告書提出会社)が別途保管している。

2. X B R L データは監査の対象には含まれていない。