

【表紙】

|            |                                  |
|------------|----------------------------------|
| 【提出書類】     | 有価証券報告書                          |
| 【根拠条文】     | 金融商品取引法第24条第1項                   |
| 【提出先】      | 関東財務局長                           |
| 【提出日】      | 2024年6月20日                       |
| 【事業年度】     | 第60期（自 2023年4月1日 至 2024年3月31日）   |
| 【会社名】      | 株式会社アルプス物流                       |
| 【英訳名】      | ALPS LOGISTICS CO.,LTD.          |
| 【代表者の役職氏名】 | 代表取締役 社長執行役員 寺崎 秀昭               |
| 【本店の所在の場所】 | 神奈川県横浜市港北区新羽町1756番地              |
| 【電話番号】     | 045(531)4133（代表）                 |
| 【事務連絡者氏名】  | 執行役員 管理本部長 亀田 智文                 |
| 【最寄りの連絡場所】 | 神奈川県横浜市港北区新羽町1756番地              |
| 【電話番号】     | 045(531)4133（代表）                 |
| 【事務連絡者氏名】  | 執行役員 管理本部長 亀田 智文                 |
| 【縦覧に供する場所】 | 株式会社東京証券取引所<br>（東京都中央区日本橋兜町2番1号） |

第一部【企業情報】

第1【企業の概況】

1【主要な経営指標等の推移】

(1) 連結経営指標等

| 回次                    |       | 第56期             | 第57期             | 第58期             | 第59期             | 第60期             |
|-----------------------|-------|------------------|------------------|------------------|------------------|------------------|
| 決算年月                  |       | 2020年3月          | 2021年3月          | 2022年3月          | 2023年3月          | 2024年3月          |
| 売上高                   | (百万円) | 100,741          | 100,562          | 113,814          | 121,165          | 118,844          |
| 経常利益                  | (百万円) | 3,886            | 4,926            | 6,166            | 8,790            | 6,019            |
| 親会社株主に帰属する当期純利益       | (百万円) | 2,389            | 2,900            | 3,598            | 5,032            | 3,570            |
| 包括利益                  | (百万円) | 1,798            | 4,561            | 5,832            | 6,474            | 5,826            |
| 純資産額                  | (百万円) | 51,565           | 55,224           | 59,709           | 62,257           | 65,506           |
| 総資産額                  | (百万円) | 78,452           | 84,699           | 92,020           | 97,283           | 102,521          |
| 1株当たり純資産額             | (円)   | 1,307.44         | 1,394.23         | 1,500.21         | 1,618.10         | 1,710.41         |
| 1株当たり当期純利益            | (円)   | 67.61            | 81.99            | 101.66           | 142.08           | 100.71           |
| 潜在株式調整後<br>1株当たり当期純利益 | (円)   | 67.45            | 81.80            | 101.42           | 141.75           | 100.51           |
| 自己資本比率                | (%)   | 58.9             | 58.2             | 57.7             | 58.9             | 59.2             |
| 自己資本利益率               | (%)   | 5.2              | 6.1              | 7.0              | 9.1              | 6.1              |
| 株価収益率                 | (倍)   | 9.5              | 11.6             | 10.6             | 9.2              | 29.3             |
| 営業活動による<br>キャッシュ・フロー  | (百万円) | 6,635            | 6,698            | 7,525            | 10,947           | 8,523            |
| 投資活動による<br>キャッシュ・フロー  | (百万円) | 3,062            | 2,505            | 3,100            | 4,846            | 7,645            |
| 財務活動による<br>キャッシュ・フロー  | (百万円) | 2,420            | 1,833            | 3,042            | 1,857            | 5,128            |
| 現金及び現金同等物の<br>期末残高    | (百万円) | 16,646           | 19,609           | 22,132           | 26,650           | 23,610           |
| 従業員数<br>(外、平均臨時雇用者数)  | (名)   | 5,894<br>(3,227) | 5,903<br>(3,273) | 5,884<br>(3,389) | 5,844<br>(3,316) | 5,867<br>(3,328) |

(注) 「収益認識に関する会計基準」(企業会計基準第29号 2020年3月31日)等を第58期の期首から適用しており、第58期以降に係る主要な経営指標等については、当該会計基準等を適用した後の指標等となっております。

## (2) 提出会社の経営指標等

| 回次                                    | 第56期             | 第57期             | 第58期             | 第59期             | 第60期             |
|---------------------------------------|------------------|------------------|------------------|------------------|------------------|
| 決算年月                                  | 2020年3月          | 2021年3月          | 2022年3月          | 2023年3月          | 2024年3月          |
| 売上高<br>(百万円)                          | 49,226           | 45,622           | 48,955           | 51,261           | 53,735           |
| 経常利益<br>(百万円)                         | 2,607            | 2,489            | 3,929            | 3,859            | 4,514            |
| 当期純利益<br>(百万円)                        | 2,016            | 1,768            | 2,860            | 2,700            | 3,467            |
| 資本金<br>(百万円)                          | 2,349            | 2,349            | 2,349            | 2,349            | 2,353            |
| 発行済株式総数<br>(株)                        | 35,474,400       | 35,474,400       | 35,474,400       | 35,474,400       | 35,488,600       |
| 純資産額<br>(百万円)                         | 36,291           | 37,386           | 39,290           | 40,888           | 42,681           |
| 総資産額<br>(百万円)                         | 49,901           | 52,227           | 53,609           | 59,007           | 64,671           |
| 1株当たり純資産額<br>(円)                      | 1,024.90         | 1,055.16         | 1,108.34         | 1,152.66         | 1,202.38         |
| 1株当たり配当額<br>(内、1株当たり中間<br>配当額)<br>(円) | 20.00<br>(10.00) | 25.00<br>(10.00) | 30.00<br>(13.00) | 44.00<br>(16.00) | 44.00<br>(22.00) |
| 1株当たり当期純利益<br>(円)                     | 57.05            | 50.00            | 80.83            | 76.23            | 97.80            |
| 潜在株式調整後<br>1株当たり当期純利益<br>(円)          | 56.92            | 49.88            | 80.64            | 76.05            | 97.61            |
| 自己資本比率<br>(%)                         | 72.6             | 71.5             | 73.2             | 69.2             | 65.9             |
| 自己資本利益率<br>(%)                        | 5.7              | 4.8              | 7.5              | 6.7              | 8.3              |
| 株価収益率<br>(倍)                          | 11.2             | 19.0             | 13.3             | 17.1             | 30.2             |
| 配当性向<br>(%)                           | 35.1             | 50.0             | 37.1             | 57.7             | 45.0             |
| 従業員数<br>(外、平均臨時雇用者数)<br>(名)           | 891<br>(823)     | 906<br>(814)     | 890<br>(826)     | 895<br>(853)     | 919<br>(850)     |
| 株主総利回り<br>(比較指標：配当込みTOPIX)<br>(%)     | 81.5<br>(90.5)   | 122.7<br>(128.6) | 141.9<br>(131.2) | 176.0<br>(138.8) | 384.2<br>(196.2) |
| 最高株価<br>(円)                           | 947              | 1,200            | 1,138            | 1,353            | 2,965            |
| 最低株価<br>(円)                           | 597              | 607              | 882              | 1,004            | 1,221            |

- (注) 1 2021年3月期の1株当たり配当額25.00円には、東証一部指定記念配当5.00円を含んでおります。
- 2 最高株価及び最低株価は、2021年1月20日以前は東京証券取引所(市場第二部)、2021年1月21日以降2022年4月3日までは東京証券取引所(市場第一部)、2022年4月4日より東京証券取引所プライム市場におけるものであります。
- 3 「収益認識に関する会計基準」(企業会計基準第29号 2020年3月31日)等を第58期の期首から適用しており、第58期以降に係る主要な経営指標等については、当該会計基準等を適用した後の指標等となっております。

2【沿革】

| 年月       | 概要  |
|----------|---|
| 1964年7月  | 神奈川県横浜市港北区新吉田町に資本金200万円をもって、当社の前身である株式会社渡駒を設立、同時に横浜営業所を開設し、梱包資材取扱業務（現・包装資材販売事業）及び貨物取扱業務を開始  |
| 1966年1月  | 宮城県古川市（現・大崎市）に古川営業所を開設  |
| 1967年4月  | 社名を渡駒運輸株式会社に変更  |
| 6月       | アルプス電気株式会社から資本参加を受け、同時に本社を横浜市港北区新羽町に移転  |
| 12月      | 一般小型貨物運送事業免許（現・一般貨物自動車運送事業許可）を渡部駒喜氏より譲受   |
| 1969年4月  | 埼玉県熊谷市に熊谷営業所を開設   |
| 5月       | 福島県相馬市に福島営業所を開設（1980年10月 相馬営業所に改称）  |
| 11月      | 福島県いわき市にいわき営業所を開設（1985年6月 小名浜営業所に改称）  |
| 1970年3月  | 社名をアルプス運輸株式会社に変更  |
| 1976年3月  | 自動車運送取扱事業の登録（現・貨物運送取扱事業の許可及び登録）を受け業務開始  |
| 1980年12月 | 岩手県玉山村（現・盛岡市）に盛岡営業所を開設  |
| 1982年2月  | 埼玉県羽生市に羽生配送センターを建設し、熊谷営業所を移転拡充し羽生営業所と改称   |
| 4月       | 大阪府吹田市に大阪営業所を開設、静岡県浜松市に浜松営業所を開設   |
| 1984年3月  | 横浜市港北区に本社社屋と横浜営業所自動倉庫を建設  |
| 1985年3月  | 新潟県小出町（現・魚沼市）に新潟営業所を開設  |
| 6月       | 大阪府茨木市に大阪配送センターを建設し、大阪営業所を移転拡充  |
| 9月       | 宮城県古川市（現・大崎市）に古川配送センターを建設し、古川営業所を移転拡充   |
| 1986年8月  | 長野県南箕輪村に長野営業所を開設  |
| 9月       | 大阪営業所において倉庫業の許可を受け業務開始  |
| 11月      | 愛知県名古屋市の名古屋営業所を開設   |
| 1987年4月  | 社名を株式会社アルプス物流に変更。また、アルプス・トラベル・サービス株式会社から輸出入業務部門を譲受し、輸出入貨物取扱事業を開始  |
| 1988年4月  | アルプス電気株式会社より商品管理部を譲受  |
| 8月       | 福島県安達郡本宮町（現・本宮市）に郡山営業所を開設   |
| 9月       | 盛岡配送センターを建設し、盛岡営業所を拡充   |
| 10月      | 東京都大田区に東京港センターを開設   |
| "        | 福島県新地町に相馬配送センターを建設し、相馬営業所を移転拡充  |
| 1990年11月 | 愛知県春日井市に名古屋配送センターを建設  |
| 1992年12月 | 長野県南箕輪村に長野配送センターを建設し、長野営業所を移転拡充   |
| 1994年4月  | 香港に子会社ALPS LOGISTICS HONG KONG LTD.を設立。また、成形材料販売事業を開始   |
| 7月       | 福島県安達郡本宮町（現・本宮市）に郡山配送センターを建設し、郡山営業所を移転拡充  |
| 1995年3月  | マレーシアに内外日東株式会社と合併にてALPS NAIGAI LOGISTICS (MALAYSIA) SDN. BHD.を設立（現・連結子会社）   |
| 7月       | 中国天津市に現地資本と合併にてTIANJIN TEDA INTERNATIONAL WAREHOUSING & TRANSPORTATION CO., LTD.（現・TIANJIN ALPS TEDA LOGISTICS CO., LTD.）を設立（現・連結子会社） |
| 9月       | 東京証券取引所市場第二部に上場   |
| 1996年6月  | ISO9002：1994認証取得  |
| 9月       | 株式会社流通サービスの株式を取得、当社の関係会社とする（現・連結子会社）  |
| 1997年6月  | 群馬県藤岡市に高崎営業所を開設   |
| 9月       | シンガポールに子会社ALPS LOGISTICS (S) PTE. LTD.を設立（現・連結子会社）  |
| 1998年2月  | 株式会社流通サービスの子会社3社が合併し、株式会社流通運輸となる  |
| 1999年5月  | 中国上海市にTIANJIN ALPS TEDA LOGISTICS CO., LTD.の支店（SHANGHAI BRANCH）を開設  |
| 9月       | 中国上海市にALPS LOGISTICS (SHANGHAI) CO., LTD.を設立（現・連結子会社）   |
| 2000年1月  | 中国広東省に現地資本と合併にてALPS LOGISTICS (GUANGDONG) CO., LTD.を設立（現・連結子会社）   |
| 11月      | 静岡県袋井市に静岡配送センターを建設し、浜松営業所を移転拡充し静岡営業所と改称   |
| 2001年4月  | 千葉県佐倉市に成田営業所を開設   |
| "        | 宮城県仙台市に仙台営業所を古川営業所から分離独立  |
| 11月      | 東京税関より通関業の免許取得  |

| 年月       | 概要  |
|----------|---|
| 2002年 1月 | 新潟県見附市に新潟営業所を移転拡充   |
| 3月       | I A T A (国際航空運送協会)より、「航空貨物代理店ライセンス」を取得                              |
| 4月       | 中国大連市にTIANJIN ALPS TEDA LOGISTICS CO., LTD.の支店(DALIAN BRANCH)を開設    |
| 9月       | 千葉県山武郡芝山町に成田営業所を移転拡充  |
| 12月      | アメリカにALPS LOGISTICS (USA), INC.を設立(現・連結子会社)                         |
| 2003年 5月 | 中国大連市にDALIAN ALPS TEDA LOGISTICS CO., LTD.を設立(現・連結子会社)              |
| 2004年10月 | 当社がT D K物流株式会社と合併   |
| 2005年 3月 | 千葉県山武郡芝山町に成田営業所の新倉庫が完成  |
| 4月       | 成田営業所の新倉庫稼働とともに営業を開始  |
| 5月       | 静岡県榛原郡相良町(現・牧之原市)に相良営業所を開設、大井川営業所を移転改称                              |
| 8月       | 愛知県瀬戸市穴田町に瀬戸営業所を開設、尾張旭営業所を移転改称                                      |
| "        | メキシコにALPS LOGISTICS MEXICO, S. A. DE C. V.を設立(現・連結子会社)              |
| "        | 中国上海市にSHANGHAI ALPS LOGISTICS CO., LTD.を設立(現・連結子会社)                 |
| 2006年 8月 | 中国寧波市にSHANGHAI ALPS LOGISTICS CO., LTD.の支店(NINGBO BRANCH)を開設        |
| 12月      | 中国廈門市にSHANGHAI ALPS LOGISTICS CO., LTD.の支店(XIAMEN BRANCH)を開設        |
| 2007年 1月 | 福岡県福岡市に福岡営業所を開設   |
| "        | 特定労働者派遣事業を開始  |
| 10月      | アメリカにALPS LOGISTICS (USA), INC.の支店(MCALLEN BRANCH)を開設               |
| 2008年 8月 | タイにALPS LOGISTICS (THAILAND) CO., LTD.を設立(現・連結子会社)                  |
| 10月      | デバイス販売事業を開始   |
| 11月      | 新潟県長岡市に新潟営業所を移転拡充   |
| 2009年 4月 | 中国広州市にSHANGHAI ALPS LOGISTICS CO., LTD.の支店(GUANGZHOU BRANCH)を開設     |
| 2010年 3月 | 東京税関より、「特定保税承認者」、「認定通関業者」の認定同時取得                                    |
| 4月       | 中国煙台市にTIANJIN ALPS TEDA LOGISTICS CO., LTD.の支店(YANTAI BRANCH)を開設    |
| 9月       | 台湾桃園市にALPS LOGISTICS TAIWAN CO., LTD.を設立(現・連結子会社)                   |
| 10月      | TDKラムダ・ファシリティーズ株式会社の株式を100%取得(同時に社名をアルプス物流ファシリティーズ株式会社に変更)(現・連結子会社) |
| 2011年 3月 | 韓国ソウル特別市にALPS LOGISTICS KOREA CO., LTD.を設立(現・連結子会社)                 |
| 4月       | 岩手県北上市に北上営業所を開設   |
| 7月       | 中国重慶市にALPS LOGISTICS (CHONGQING) CO., LTD.を設立(現・連結子会社)              |
| 2013年 5月 | 中国大倉市にSHANGHAI ALPS LOGISTICS CO., LTD.の支店(TAICANG BRANCH)を開設       |
| 8月       | 中国深圳市にSHANGHAI ALPS LOGISTICS CO., LTD.の支店(SHANZHEN BRANCH)を開設      |
| 2014年 4月 | 東京港センターの海上貨物業務と航空事業センターを輸出入センターに統合                                  |
| 7月       | ドイツにALPS LOGISTICS EUROPE GmbHを設立(現・連結子会社)                          |
| 12月      | メキシコにAlps Logistics Mexico, S. A. DE C. V.の支店(IRAPUATO BRANCH)を開設   |
| 2017年 5月 | メキシコにAlps Logistics Mexico, S. A. DE C. V.の支店(QUERETARO BRANCH)を開設  |
| 6月       | ベトナムにALPS LOGISTICS VIETNAM CO., LTD.を設立(現・連結子会社)                   |
| 10月      | メキシコにALPS LOGISTICS MEXICO EXPRESS, S. A. DE C. V.を設立(現・連結子会社)      |
| 2018年 1月 | インドにALPS LOGISTICS INDIA PRIVATE LIMITEDを設立(現・連結子会社)                |
| 5月       | 埼玉県加須市に新倉庫を竣工するとともに羽生営業所を統合し、加須営業所として営業を開始                          |
| 10月      | 中国上海市にTEDA ALPS LOGISTICS SHANGHAI CO., LTD.を設立(現・連結子会社)            |
| 2019年 4月 | 神奈川県横浜市に株式会社アルプスロジコムを設立(現・連結子会社)                                    |
| 7月       | 中国上海市にてZHAOPU ELECTRONICS(SHANGHAI) INC.の持分を100%取得(現・連結子会社)         |
| 10月      | インドにALPS LOGICOM INDIA PRIVATE LIMITEDを設立(現・連結子会社)                  |
| 2020年 8月 | 中国天津市にTEDA ALPS LOGISTICS TIANJIN CUSTOMS CO., LTD.を設立(現・連結子会社)     |
| 2021年 1月 | 東京証券取引所市場第一部に指定   |
| 2022年 4月 | 東京証券取引所の市場区分の見直しにより、東京証券取引所の市場第一部からプライム市場に移行                        |
| 2023年 6月 | フィリピンにALPS LOGISTICS PHILIPPINES, INC.を設立(現・連結子会社)                  |
| 2024年 4月 | 名古屋営業所と瀬戸営業所を統合し、名古屋営業所として愛知県小牧市に移転拡充                               |

### 3【事業の内容】

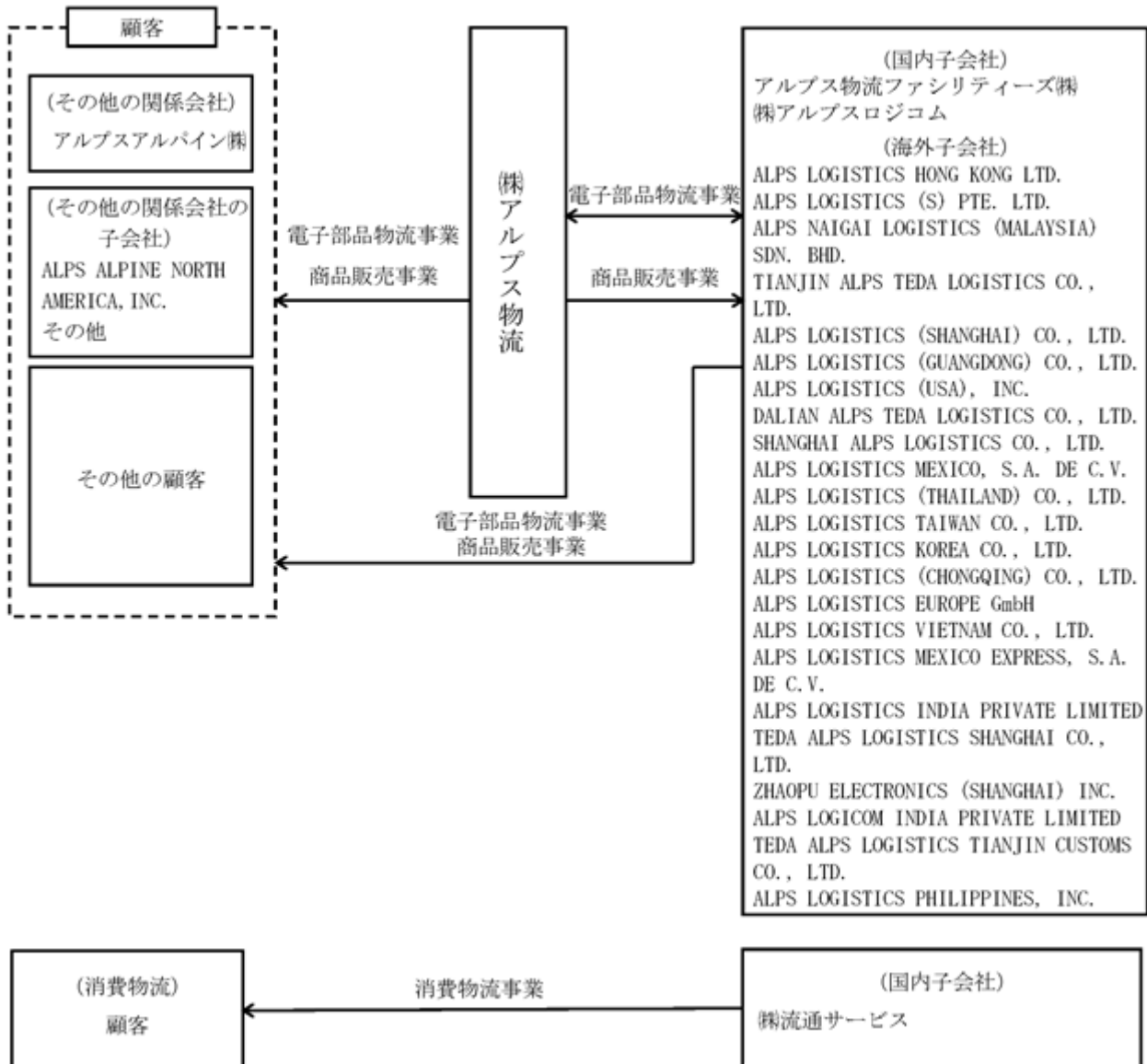
(1) 当社の企業集団は、当社と関係会社（子会社26社）で構成され、国内外の顧客に対して運送・保管・フォワーディング等のサービスを一貫して提供する総合物流サービス事業及び成形材料・包装資材及び電子デバイスの商品販売事業を行っております。

また、当社グループは、アルプスアルパイン株式会社を中心とした企業グループに属しており、同グループの電子部品、音響製品の販売・製造に伴って生じる国内外の物流業務も受託しております。

当社グループの事業に関わる位置付け及びセグメントの関連は、次のとおりです。

- [ 電子部品物流事業 ] .....当社、国内子会社 2 社及び海外子会社は、国内外の顧客に対する電子部品貨物の運送・保管及びフォワーディング等のサービスをグローバルに提供する総合物流サービスを行っております。
- [ 商品販売事業 ] .....当社及び海外子会社 4 社は、成形材料、包装資材及び電子デバイスの販売を行っております。
- [ 消費物流事業 ] .....国内子会社 1 社は、主に生協関連の一般消費者向け個配やその他国内消費物流に絡む貨物の運送・保管・流通加工等に関する物流サービスを行っております。

(2) 事業の系統図は次のとおりであります。



## 4【関係会社の状況】

| 名称  | 住所                | 資本金<br>又は<br>出資金 | 主要な事業<br>の内容           | 議決権の<br>所有(被所有)割合 |              | 関係内容   |
|---|-------------------|------------------|------------------------|-------------------|--------------|--|
|   |                   |                  |                        | 所有割合<br>(%)       | 被所有割合<br>(%) |  |
| (連結子会社)<br>アルプス物流ファシリティー<br>ズ株式会社                       | 茨城県つくば市           | 百万円<br>30        | 電子部品物流<br>事業           | 100.0             |              | 当社と連携し、国内電子部品<br>物流事業を行っております。<br>役員の兼任 なし   |
| 株式会社流通サービス<br>(注)3<br>(注)6                              | 埼玉県草加市            | 百万円<br>240       | 消費物流事業                 | 100.0             |              | 国内消費物流事業を行って<br>おります。<br>役員の兼任 1名  |
| 株式会社アルプスロジコム<br>(注)3                                    | 神奈川県横浜市           | 百万円<br>400       | 持株会社                   | 60.0              |              | 営業上の取引はありません。<br>役員の兼任 なし  |
| ALPS LOGISTICS HONG KONG<br>LTD.                        | 香港 九龍             | 千HKD<br>7,000    | 電子部品物流<br>事業           | 100.0             |              | 当社と連携し、香港にて国際<br>間の総合物流サービスを行っ<br>ております。<br>役員の兼任 なし   |
| ALPS LOGISTICS (S) PTE.<br>LTD.                         | シンガポール            | 千SGD<br>1,000    | 電子部品物流<br>事業           | 100.0             |              | 当社と連携し、シンガポール<br>にて国際間の総合物流サー<br>ビスを行っております。<br>役員の兼任 なし                                     |
| ALPS NAIGAI LOGISTICS<br>(MALAYSIA) SDN. BHD.<br>(注)5   | マレーシア<br>ネグリセンピラン | 千MYR<br>2,200    | 電子部品物流<br>事業<br>商品販売事業 | 50.0              |              | 当社と連携し、マレーシアに<br>て国際間の総合物流サー<br>ビス及び商品販売事業を行っ<br>ております。<br>役員の兼任 なし                          |
| TIANJIN ALPS TEDA<br>LOGISTICS CO., LTD.<br>(注)3        | 中国 天津市            | 千CNY<br>52,130   | 電子部品物流<br>事業           | 51.0              |              | 当社と連携し、中国天津、上<br>海、大連、無錫にて国際間の<br>総合物流サービスを行って<br>おります。<br>役員の兼任 なし                          |
| ALPS LOGISTICS (SHANGHAI)<br>CO., LTD.<br>(注)3          | 中国 上海市            | 千CNY<br>66,222   | 電子部品物流<br>事業<br>商品販売事業 | 100.0<br>(25.0)   |              | 当社と連携し、中国上海にて<br>国際間の総合物流サー<br>ビス及び商品販売事業を行っ<br>ております。<br>役員の兼任 なし                           |
| ALPS LOGISTICS (GUANGDONG)<br>CO., LTD.                 | 中国 広東省<br>東莞市     | 千CNY<br>9,934    | 電子部品物流<br>事業           | 100.0<br>(100.0)  |              | 当社と連携し、中国広東にて<br>国際間の総合物流サー<br>ビスを行っております。<br>役員の兼任 なし                                       |
| ALPS LOGISTICS (USA),<br>INC.                           | 米国<br>カリフォルニア     | 千USD<br>1,000    | 電子部品物流<br>事業           | 100.0             |              | 当社と連携し、米国にて国際<br>間の総合物流サー<br>ビスを行っております。また、当社は倉<br>庫賃貸借契約に関して債務保<br>証をしております。<br>役員の兼任 1名    |
| DALIAN ALPS TEDA LOGISTICS<br>CO., LTD.<br>(注)3<br>(注)5 | 中国 遼寧省<br>大連市     | 千CNY<br>19,864   | 電子部品物流<br>事業<br>商品販売事業 | 50.0              |              | 当社と連携し、中国大連にて<br>国際間の総合物流サー<br>ビス及び商品販売事業を行っ<br>ております。また、当社は借入金に<br>保証予約をしております。<br>役員の兼任 なし |
| SHANGHAI ALPS LOGISTICS<br>CO., LTD.                    | 中国 上海市            | 千CNY<br>8,081    | 電子部品物流<br>事業           | 100.0<br>(100.0)  |              | 当社中国内の関係会社と連携<br>し、中国華東地区における<br>営業統括・拡販活動を行っ<br>ております。<br>役員の兼任 なし                          |
| ALPS LOGISTICS MEXICO,<br>S. A. DE C. V.                | メキシコ<br>レイノサ      | 千MXN<br>5,366    | 電子部品物流<br>事業           | 100.0<br>(100.0)  |              | 当社米国の関係会社と連携<br>し、メキシコにて国際間の<br>総合物流サービスを行っ<br>ております。<br>役員の兼任 1名                            |
| ALPS LOGISTICS (THAILAND)<br>CO., LTD.<br>(注)5          | タイ バンコク           | 千THB<br>15,000   | 電子部品物流<br>事業<br>商品販売事業 | 49.0              |              | 当社と連携し、タイにて国際<br>間の総合物流サー<br>ビス及び商<br>品販売事業を行って<br>おります。<br>役員の兼任 なし                         |

| 名称   | 住所               | 資本金<br>又は<br>出資金   | 主要な事業<br>の内容           | 議決権の<br>所有(被所有)割合 |               | 関係内容   |
|--|------------------|--------------------|------------------------|-------------------|---------------|--|
|  |                  |                    |                        | 所有割合<br>(%)       | 被所有割合<br>(%)  |  |
| ALPS LOGISTICS TAIWAN<br>CO., LTD.               | 台湾 台北市           | 千TWD<br>17,500     | 電子部品物流<br>事業           | 100.0             |               | 当社と連携し、台湾にて国際<br>間の総合物流サービスを行っ<br>ております。<br>役員の兼任 なし                     |
| ALPS LOGISTICS KOREA<br>CO., LTD.<br>(注) 3       | 韓国 ソウル特別市        | 千KRW<br>3,000,000  | 電子部品物流<br>事業           | 100.0             |               | 当社と連携し、韓国にて国際<br>間の総合物流サービスを行っ<br>ております。<br>役員の兼任 なし                     |
| ALPS LOGISTICS (CHONGQING)<br>CO., LTD.          | 中国 重慶市           | 千CNY<br>6,474      | 電子部品物流<br>事業           | 100.0<br>(100.0)  |               | 当社と連携し、中国重慶にて<br>国際間の総合物流サービスを行<br>っております。<br>役員の兼任 なし                   |
| ALPS LOGISTICS EUROPE GmbH                       | ドイツ<br>ドルトムント    | 千EUR<br>250        | 電子部品物流<br>事業           | 100.0             |               | 当社と連携し、ドイツにて国<br>際間の総合物流サービスを行<br>っております。<br>役員の兼任 1名                    |
| ALPS LOGISTICS VIETNAM<br>CO., LTD.              | ベトナム<br>ハノイ      | 千VND<br>19,959,060 | 電子部品物流<br>事業           | 89.0              |               | 当社と連携し、ベトナムにて<br>国際間の総合物流サービスを行<br>っております。<br>役員の兼任 なし                   |
| ALPS LOGISTICS MEXICO<br>EXPRESS, S.A. DE C.V.   | メキシコ<br>レイノサ     | 千MXN<br>12,500     | 電子部品物流<br>事業           | 100.0<br>(0.0)    |               | 当社メキシコの関係会社と連<br>携し、メキシコにて電子部品<br>物流事業を行っております。<br>役員の兼任 1名              |
| ALPS LOGISTICS INDIA<br>PRIVATE LIMITED<br>(注) 3 | インド<br>グルグラム     | 千INR<br>208,000    | 電子部品物流<br>事業           | 100.0<br>(0.3)    |               | 当社と連携し、インドにて国<br>際間の総合物流サービスを行<br>っております。<br>役員の兼任 なし                    |
| TEDA ALPS LOGISTICS<br>SHANGHAI CO., LTD.        | 中国 上海市           | 千CNY<br>2,000      | 電子部品物流<br>事業           | 100.0<br>(100.0)  |               | 当社中国内の関係会社と連携<br>し、中国上海にて国際間の総<br>合物流サービスを行っており<br>ます。<br>役員の兼任 なし       |
| ZHAOPU ELECTRONICS<br>(SHANGHAI) INC.<br>(注) 3   | 中国 上海市           | 千CNY<br>20,857     | 電子部品物流<br>事業           | 100.0<br>(100.0)  |               | 当社中国上海の関係会社に建<br>物を賃貸しております。<br>役員の兼任 なし                                 |
| ALPS LOGICOM INDIA PRIVATE<br>LIMITED<br>(注) 3   | インド<br>グジャラート    | 千INR<br>220,000    | 電子部品物流<br>事業           | 100.0<br>(100.0)  |               | 当社と連携し、インドにて国<br>際間の総合物流サービスを行<br>っております。<br>役員の兼任 なし                    |
| TEDA ALPS LOGISTICS<br>TIANJIN CUSTOMS CO., LTD. | 中国 天津市           | 千CNY<br>500        | 電子部品物流<br>事業           | 100.0<br>(100.0)  |               | 当社中国天津の関係会社と連<br>携し、中国天津にて通関サー<br>ビスを行っております。<br>役員の兼任 なし                |
| ALPS LOGISTICS<br>PHILIPPINES, INC.              | フィリピン<br>モンティンルバ | 千PHP<br>30,000     | 電子部品物流<br>事業           | 100.0             |               | 当社と連携し、フィリピンに<br>て国際間の総合物流サービス<br>を行っております。<br>役員の兼任 なし                  |
| (その他の関係会社)                                       |                  |                    |                        |                   |               |  |
| アルプスアルパイン株式会社<br>(注) 4                           | 東京都大田区           | 百万円<br>38,730      | 電子機器及び<br>部品の製造・<br>販売 |                   | 48.8<br>(2.2) | 当社グループが、製品・部品<br>の運送・保管・輸出入関連業<br>務等の受託及び商品販売事業<br>を行っております。<br>役員の兼任 なし |

- (注) 1. 「主要な事業の内容」欄には、セグメントの名称を記載しております。  
2. 「議決権の所有又は被所有割合」欄の(内書)は間接所有であります。  
3. 特定子会社であります。  
4. 有価証券報告書の提出会社であります。  
5. 持分は、100分の50以下であります。実質的に支配しているため子会社としております。  
6. 株式会社流通サービスについては、売上高(連結会社相互間の内部売上高を除く)の連結売上高に占める割合が10%を超えております。

|          |           |            |
|----------|-----------|------------|
| 主要な損益情報等 | (1) 売上高   | 28,932 百万円 |
|          | (2) 経常利益  | 1,195 "    |
|          | (3) 当期純利益 | 862 "      |
|          | (4) 純資産額  | 10,763 "   |
|          | (5) 総資産額  | 18,808 "   |



## 5【従業員の状況】

### (1) 連結会社の状況

2024年3月31日現在

| セグメントの名称 | 従業員数(名)          |
|----------|------------------|
| 電子部品物流事業 | 3,075<br>(877)   |
| 商品販売事業   | 36<br>(7)        |
| 消費物流事業   | 2,592<br>(2,396) |
| 全社(共通)   | 164<br>(48)      |
| 合計       | 5,867<br>(3,328) |

- (注) 1 従業員数は就業人員であります。  
2 従業員数欄の(外書)は臨時従業員の当連結会計年度の平均雇用人員であります。  
3 全社(共通)として記載されている従業員数は、管理部門に所属しているものであります。

### (2) 提出会社の状況

2024年3月31日現在

| 従業員数(名)      | 平均年齢(歳) | 平均勤続年数(年) | 平均年間給与(円) |
|--------------|---------|-----------|-----------|
| 919<br>(850) | 40歳 7ヶ月 | 14年 11ヶ月  | 6,035,423 |

| セグメントの名称 | 従業員数(名)      |
|----------|--------------|
| 電子部品物流事業 | 729<br>(795) |
| 商品販売事業   | 26<br>(7)    |
| 消費物流事業   | -<br>(-)     |
| 全社(共通)   | 164<br>(48)  |
| 合計       | 919<br>(850) |

- (注) 1 従業員数は就業人員であります。  
2 平均年間給与は、賞与及び基準外賃金を含んでおります。  
3 従業員数欄の(外書)は臨時従業員の当事業年度の平均雇用人員であります。  
4 全社(共通)として記載されている従業員数は、管理部門に所属しているものであります。

### (3) 労働組合の状況

連結子会社のうち、株式会社流通サービスには運輸労連東京流通サービス労働組合(組合人数385人)及び生協関連・一般労働組合(組合人数48人)がそれぞれ組織されており、運輸労連東京流通サービス労働組合は全日本運輸産業労働組合東京都連合会に、生協関連・一般労働組合は全国生協労働組合連合会に属しております。なお、当社及びその他の連結子会社に労働組合はありません。また、労使関係について特に記載すべき事項はありません。

(4) 管理職に占める女性労働者の割合、男性労働者の育児休業取得率及び労働者の男女の賃金の差異

当社グループは、「第2 事業の状況 2 サステナビリティに関する考え方及び取組」に記載のとおり、国籍、人種、年齢、性別、思想、信条に関わらず多様な人材を採用する方針に基づき、多様な価値観をもつ人材がその能力を最大限に発揮できる人材の配置と職場づくりに努めております。「女性の職業生活における活躍の推進に関する法律」（平成27年法律第64号）、「育児休業、介護休業等育児又は家族介護を行う労働者の福祉に関する法律」（平成3年法律第76号）に基づく当社及び国内主要連結子会社の当事業年度の多様性に関する指標は、次のとおりであります。

| 名 称                | 当事業年度                              |                              |             |              |                             |             |              | 補足説明 |
|--------------------|------------------------------------|------------------------------|-------------|--------------|-----------------------------|-------------|--------------|------|
|                    | 管理職に占める<br>女性労働者の<br>割合(%)<br>(注)1 | 男性労働者の育児休業<br>取得率(%)<br>(注)1 |             |              | 労働者の男女の賃金の<br>差異(%)<br>(注)1 |             |              |      |
|                    |                                    | 全労働者                         | 正規雇用<br>労働者 | 非正規雇用<br>労働者 | 全労働者                        | 正規雇用<br>労働者 | 非正規雇用<br>労働者 |      |
| 当社(株式会社<br>アルプス物流) | 1.9                                | 23.1                         | 27.3        | -            | 58.5                        | 70.2        | 68.5         | -    |
| 株式会社流通<br>サービス     | -                                  | 21.4                         | 20.3        | 100.0        | 45.0                        | 86.2        | 88.8         | -    |

(注)1. 「女性の職業生活における活躍の推進に関する法律」（平成27年法律第64号）の規定に基づき算出したものであります。

2. 賃金には、賞与及び基準外賃金を含んでおります。
3. 平均賃金の算出においては、正規、非正規雇用労働者ともに、年間の平均人数を用いております。
4. 当社及び株式会社流通サービスの賃金規程上、男女での昇進・昇給等の運用上の差を設けておりませんが、勤続年数、役職、非正規雇用労働者の男女比率等により男女の賃金に差異が生じております。
5. 上記指標のうち、一部目標を策定している指標については、「第2 事業の状況 2 サステナビリティに関する考え方及び取組」に記載しております。今後具体的な目標及び目標達成に向けた施策を検討し、実行してまいります。

## 第2【事業の状況】

### 1【経営方針、経営環境及び対処すべき課題等】

当社グループの経営方針、経営環境及び対処すべき課題等は、以下のとおりであります。

なお、文中の将来に関する事項は、当連結会計年度末現在において当社グループが判断したものです。

#### (1) 会社の経営の基本方針

当社グループは、電子部品物流を主体とする当社及び国内外の子会社25社と、消費物流を主体とする国内子会社の(株)流通サービスによって構成されており、それぞれ専門分野に経営資源を集中して総合物流事業を展開しております。

電子部品関連の当社及び国内外の子会社では、「ものづくりを支える最適物流を追求し、豊かな社会の実現に貢献します」との企業理念を掲げ、事業領域を「電子部品を核とした総合物流サービス」と定めています。また、消費物流関連の(株)流通サービスでは、「地域社会の中で、消費者の暮らしに貢献できる消費物流に特化した総合物流企業を目指します」との企業理念を定めています。グループ各社は企業理念のもと連携して、中期・短期の経営計画を推進し、業容の拡大と企業価値の最大化を図ってまいります。

#### (2) 中長期的な経営戦略と目標とする経営指標

##### < 電子部品物流・商品販売 >

電子部品関連の事業につきましては、主要顧客が属する電子部品産業は、通信の5G関連機器の普及や自動車の電子化の進行、AI、IoT、DXの実用化の進展などによりエレクトロニクス製品の需要拡大によって、今後も成長が予想されております。一方で、商品やマーケットの変化に対応した生産地変更やサプライチェーンの効率化・強靱化が進んでおり、顧客の物流改革ニーズは高度化かつ多様化しております。また、地政学リスクや感染症リスクなど経済環境の不確実性が高まる中、いわゆる経済安全保障上のリスクマネジメントが物流事業者に求められています。

このような事業環境において、電子部品関連の事業をドメインとする当社及び国内外の子会社では、2022年度より3カ年の第5次中期経営計画をスタートしました。中期基本方針を「地球と社会にやさしく・最適物流の追求と進化」と定め、次の戦略・施策を推進し、グローバルにビジネスの拡大を図ってまいります。

G T B (Get The Business / 市場と商品の拡大) : ビジネス領域の拡大、グローバルネットワークの充実、協創・提携体制の拡充。

G T P (Get The Profit / 間・直の生産性向上) : 省人化・自動化の推進、戦略投資の拡大と確実な刈り取り、DXへチャレンジ。

G T C (Get The Confidence / サステナビリティの追求) : ESG対応の強化、安全・高品質の維持確保、非財務資本の維持・強化。

目標とする経営指標として、中期・短期の経営計画で、事業別の売上高や営業利益などの損益目標を定め、P D C Aのサイクルにより計画達成を図っております。グローバル成長の度合いを測る指標として「外販比率(アルプスアルパイングループ以外の売上構成比率)」、「海外売上比率」をKPIとしています。また、資本効率を意識した指標としてROE(自己資本当期純利益率)の向上に取り組んでおります。

##### < 消費物流 >

消費物流分野では、人々のライフスタイルの変化に加え宅配サービスや通販ビジネスの成長に伴って個人宅配や通販の需要が拡大しています。一方で、これに伴う貨物量の増加や即日配送サービスの普及などによって、物流インフラへの負荷増、特にドライバーや倉庫作業員の人手不足、コストアップなどの深刻な状況が続いております。

このような事業環境において、(株)流通サービスにおきましても、2022年度より3カ年の中期経営計画をスタートしました。事業の運営体制や営業体制の強化を図り、主要顧客である生協向けビジネスの更なる拡大、シェアアップを図るとともに、「通販・EC物流」の拡販を強化しています。さらに、新たな領域として、医薬品市場などの開拓も進めております。

また、業界課題である人手不足に対処すべく自動化の推進、働き方改革の推進などによって定着率の向上を図り、人財の確保・育成につなげてまいります。

当社グループでは電子部品関連、消費関連それぞれの分野において、上記の戦略・重点施策を着実に実行するとともに、サステナビリティに配慮した社会課題の解決に貢献し、更なるグローバル成長を図り、企業価値向上に努めてまいります。

### (3) 会社の経営環境と優先的に対処すべき課題

当社の主要顧客である電子部品業界は、次世代通信である5G関連機器の普及、自動車の電子化の進行、AI、DXの進展など、エレクトロニクス製品の需要拡大によって、中長期的に成長が期待されております。一方で、商品やマーケットの変化に対応した生産地変更やサプライチェーンの効率化・強靱化が進んでおり、顧客の物流改革ニーズは高度化かつ多様化しております。また、地政学リスクや感染症リスクなど経済環境の不確実性が高まる中、いわゆる経済安全保障上のリスクマネジメントが物流事業者に求められています。このような中、2022年度より3カ年の第5次中期経営計画をスタートしました。中期基本方針を「地球と社会にやさしく・最適物流の追求と進化」と定め、次の戦略・施策を推進し、グローバルにビジネスの拡大を図っていきます。また、貨物特性に合わせた自動化、ロボットの導入や間接部門を含めた生産性向上を図り、収益性の強化にもつなげてまいります。

## 2【サステナビリティに関する考え方及び取組】

### (サステナビリティに関する基本方針)

当社グループは、企業理念である「ものづくりを支える最適物流を追求し、豊かな社会の実現に貢献します」に基づき、社会課題の解決につながる価値創造に取り組み、持続可能な社会の実現とグループの持続的な成長の両立を目指しています。

また、当社グループが事業活動を行う上で基本とする経営姿勢を「お客様との共栄」「物流価値の創造」「環境・社会と調和」と定義しています。その精神・考え方を共有し、理解をより深めるために、企業・従業員として必要な行動や考え方を「アルプス物流倫理規範」で明文化し、全世界のグループ拠点に展開しています。さらに、定期的な研修を通して従業員一人ひとりに浸透するよう努めています。

### (サステナビリティ推進体制)

当社グループは、サステナビリティを事業の中核課題と捉え、取締役会でサステナビリティに関わる方針の決定、マテリアリティの特定及び重要課題の審議を行っています。特定された課題に対し、サステナビリティ推進委員会が施策を立案、実行し、その進捗状況について年2回取締役会に報告しています。

サステナビリティ推進委員会は、主要なESG課題に沿って設定した3つのワーキンググループで構成されており、半期ごとに課題解決に向けた議論を行っています。ワーキンググループの構成は、外部・内部環境の変化に伴い見直しを行っています。

当社グループが認識している重要なサステナビリティ課題である、(1)気候変動への対応及び(2)人的資本は、以下のとおりであります。

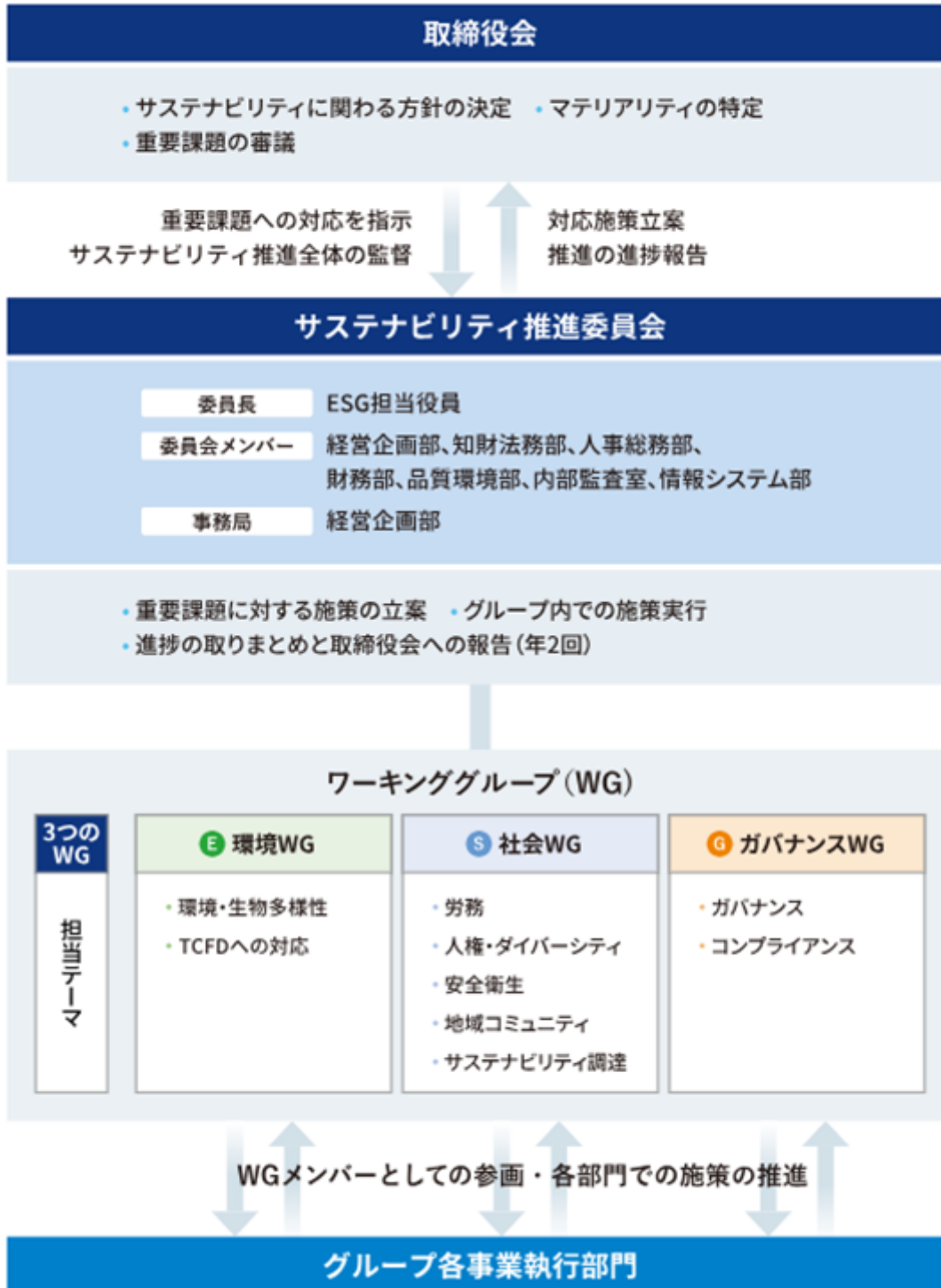
#### (1) 気候変動への対応

当社グループでは、気候変動のような将来の不確実性に対処することは、持続的な企業価値向上並びに持続可能な社会の実現に資するものと考え、全社で環境課題に取り組んでいます。当社グループは2023年9月にTCFDへの賛同を表明しました。更なる取り組みを一層進めていくとともに、TCFDの開示推奨項目に沿って情報開示に努めていきます。

## ガバナンス

当社グループは、品質環境を担当する役員が、TCFDをはじめとする気候変動に関する対応の管理・監督を行っています。また、取締役会の直下にサステナビリティ推進委員会を設置し、気候変動関連課題を含む主要なESG課題について協議・検討を行っています。サステナビリティ推進委員会の委員長は、ESG担当役員が務め、年に4回委員会を開催しています。サステナビリティ推進委員会は、主要なESG課題に沿って設定した3つのワーキンググループ（E 環境WG、S 社会WG、G ガバナンスWG）で構成されていますが、外部・内部環境の変化に伴って今後適宜見直しを行っていきます。気候変動課題については、サステナビリティ推進委員会が決定した活動方針に従い、各WGで具体的な取り組みを実施し、重要度に応じて取締役会に諮る体制を取っています。サステナビリティ推進委員会において審議・検討した、（E 環境、S 社会、G ガバナンス）に関する重要事項や活動実績などは、年2回取締役会に報告しています。

### サステナビリティ推進体制図



戦略

1) 気候関連のリスクと機会の特定

当社グループでは、気候変動関連のリスクと機会は、中長期にわたり事業活動に影響を与えると認識しています。当社グループにとっての重要な財務への影響を与える可能性のあるリスクや機会を特定するため、1.5 ~ 2 未満シナリオ、4 シナリオの複数の将来シナリオを想定し、当社グループを取り巻く外部環境の変化やさまざまな状況下において、重要な財務への影響を与える可能性のあるリスクと機会の洗い出しを行いました。気候関連のリスクと機会の評価に際しては、当社グループの全てのセグメント（電子部品物流セグメント、商品販売セグメント、消費物流セグメント）を対象としています。なお、今後も引き続き当社グループの外部環境の変化等に応じて、適宜重要なリスクと機会の評価の見直しを行い、戦略に反映させていきます。

2) シナリオ分析の前提

シナリオ分析では、国際エネルギー機関（IEA）や気候変動に関する政府間パネル（IPCC）が公表する複数の既存シナリオ（1.5 ~ 2 および4）を参考にしました。

- ・1.5 ~ 2 の世界では、温室効果ガス削減のための規制が強化され、低・脱炭素化が進むことに伴う事業への影響、移行リスクが高まることが考えられます。
- ・4 の世界では、規制などの移行リスクのレベルを超越した物理リスクが、異常気象により高まることが考えられます。

3) リスク・機会が事業・戦略・財務計画に及ぼす影響

1.5 ~ 2 未満シナリオ、4 シナリオを前提として、当社の主要事業に重要な財務への影響を与えるリスクと機会を分析し、リスク低減に向けた対応策と、機会活用に向けた対応策を検討しました。

4) リスク・機会に対する戦略（移行計画）、レジリエンス

シナリオ分析を実施し、気候変動が当社グループの事業に与えるリスクと機会を特定し、適切な施策を講じることで、当社グループのレジリエンス（対応力）が高まるように今後、中長期的な視点から経営戦略に反映させていきます。

短期：3年未満 小：1億円未満  
中期：3～10年未満 中：1～5億円  
長期：10～30年 大：5億円超

| リスク / 機会 | 分類                              | リスク/機会項目  | 発現時期                            | 影響 | リスク低減 / 機会活用に向けた対策   |
|----------|---------------------------------|---|---------------------------------|----|--|
| リスク      | 移行                              | （政策・法的リスク）<br>炭素税の導入  | 中期                              | 大  | <ul style="list-style-type: none"> <li>・EV化の開発に応じたEV車両の導入</li> <li>・再生可能エネルギーへの転換</li> <li>・積載率改善による車両効率の向上</li> <li>・自動車のEV化に関する開発状況の情報収集</li> </ul>  |
|          |                                 | （技術リスク）<br>低排出技術に移行するためのコストの増加  | 長期                              | 中  |  |
|          |                                 | （評判リスク）<br>気候変動への対策並びに情報開示が不十分なことにより、企業評価が低下するリスク<br>評判低下に伴い資本調達コストが増加するリスク | 中期                              | 小  |  |
|          | 物理的<br>（急性リスク）                  | 台風、豪雨、落雷などの異常気象の激甚化（河川の洪水、土砂災害など）   | 中期                              | 中  | <ul style="list-style-type: none"> <li>・災害発生時における危機管理本部の設置体制</li> <li>・詳細な危機管理フローの整備</li> <li>・倉庫の自然災害対策として、土嚢、盛り土、高床（地面から1m）、キュービクルの屋上設置を実施</li> <li>・災害の状況に臨機応変に対応するための迂回ルートの確保</li> </ul> |
|          |                                 | 物理的<br>（慢性リスク）  | 海面上昇（沿岸部に位置する拠点における対策費用や保険料が増加） | 長期 | 中  |
|          | 気温上昇による労働環境の悪化により、人材確保が困難となるリスク |   | 長期                              | 小  | <ul style="list-style-type: none"> <li>・空調設備の整備による適切な労働環境の確保</li> </ul>  |

| リスク / 機会 | 分類      | リスク/機会項目                    | 発現時期  | 影響 | リスク低減 / 機会活用に向けた対策  |
|----------|---------|-----------------------------|-------|----|---|
| 機会       | 資産効率    | 物流の効率化                      | 短期～中期 | 大  | <ul style="list-style-type: none"> <li>・海外を中心としたモーダルシフトを国内にも展開することを検討</li> <li>・効率的な輸送網の構築や積載率の向上（例：段積み輸送）</li> <li>・共同保管・共同集配など他社との連携</li> </ul>   |
|          |         | リユース・リサイクル                  | 短期～中期 | 中  | <ul style="list-style-type: none"> <li>・資源の有効活用、リサイクル（再資源化）の推進による廃棄物の削減</li> </ul>  |
|          |         | 業務プロセスの革新・効率化（DX等）          | 短期～中期 | 大  | <ul style="list-style-type: none"> <li>・電子部品物流プラットフォームを用いた共同保管・共同集配の拡充などによる効率的な倉庫管理や配送</li> <li>・梱包設計変更による積載効率向上</li> <li>・省力化、省電力化のマテハン機器の導入</li> <li>・AIを活用した配送ルート最適化などによる走行距離の削減や燃費向上</li> </ul> |
|          |         | 高効率設備の導入の推進による、電力使用の低減・費用削減 | 中期    | 中  | <ul style="list-style-type: none"> <li>・倉庫屋上への太陽光発電設備導入の推進</li> <li>・LED化</li> </ul>  |
|          | エネルギー源  | より低排出のエネルギー源の使用             | 中期    | 中  | <ul style="list-style-type: none"> <li>・太陽光発電設備の設置などによる、再生可能エネルギーの導入</li> </ul>   |
|          |         | 新技術の使用                      | 短期～中期 | 中  | <ul style="list-style-type: none"> <li>・電動式大型ラックの使用</li> <li>・EV化の開発に応じたEV車両の導入</li> </ul>  |
|          |         | 炭素市場への参入                    | 短期～中期 | 中  | <ul style="list-style-type: none"> <li>・カーボンオフセットなどの総合的なCO2削減による投資家からの評価の向上</li> </ul>  |
|          | 製品とサービス | 低炭素社会に向けた収益機会               | 短期～中期 | 大  | <ul style="list-style-type: none"> <li>・共同保管、共同集配</li> <li>・積載効率向上</li> <li>・省力、省電力のマテハン機器</li> <li>・国内での長距離、多頻度を中心とした貸切輸送におけるモーダルシフトの導入を検討</li> <li>・輸出入におけるモーダルシフト</li> </ul>                     |
|          | レジリエンス  | 防災対策の強化による事業安定化             | 中期    | 中  | <ul style="list-style-type: none"> <li>・土嚢、盛り土、高床、キュービクルの屋上設置等による防災対策</li> <li>・迂回ルートや輸配送手段の分散</li> <li>・予め予測できる自然災害時（台風・大雪）における計画的な運休（事前案内）、各拠点BCP対応の実施</li> </ul>                                 |
|          |         | エネルギー効率化措置の採択による燃料コストの削減    | 中期    | 中  | <ul style="list-style-type: none"> <li>・最適な輸送ルートの設定</li> <li>・トラック1台あたりの積載率向上</li> </ul>  |
|          |         | 資源の代替 / 多様化による電力調達コストの削減    | 中期    | 中  | <ul style="list-style-type: none"> <li>・太陽光発電設備の設置などによる、再生可能エネルギーの導入</li> </ul>   |

## リスク管理

当社グループでは、経営企画部門及び人事総務部門が主管となり、全社的なリスク情報を把握し、管理する体制の構築・整備に取り組んでいます。

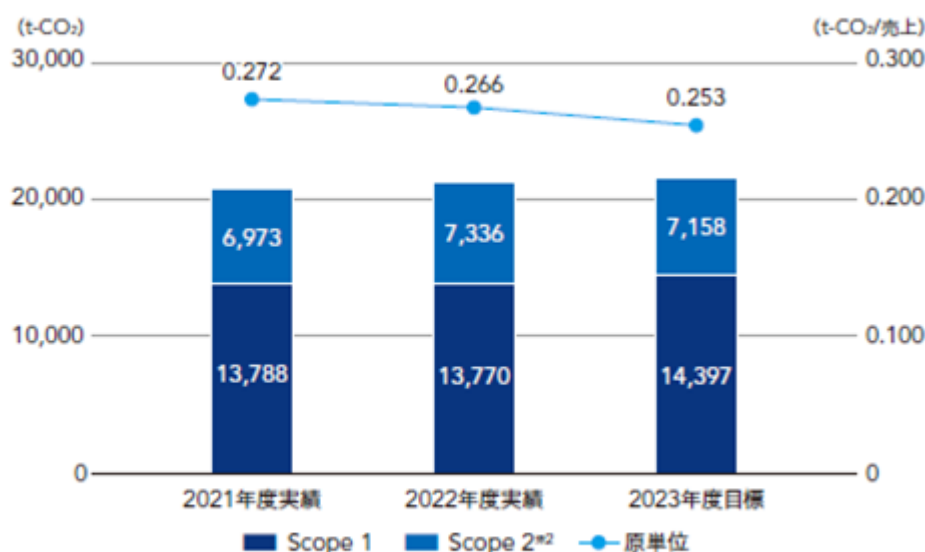
気候変動関連リスクに関しては、サステナビリティ推進委員会、経営企画部及び品質環境部が中心となり、気候変動関連のリスクと機会を特定し、リスクを軽減するための対策、取り組みを検討し、各事業所や関係部署と共働して対策を検討・実行し、進捗状況を管理するとともに、経営層への報告、提言を行う体制を敷いていきます。

また、リスクの重要度に応じて、気候変動担当（品質環境担当）役員が中心となり、取締役会においてリスクマネジメントプロセスの有効性を監督するという体制を敷き、全社で気候変動関連リスクの管理に取り組んでいきます。

## 指標と目標

マテリアリティである「事業を通じた環境負荷軽減の取り組み」を実践するため、当社グループは、輸送事業用車両等によるCO<sub>2</sub>排出量（Scope 1）及び電力使用によるCO<sub>2</sub>排出量（Scope 2）を重要な指標と捉え、削減を目指しています。それぞれの実績値及び目標は以下のとおりです。2022年度のCO<sub>2</sub>排出量は、物流キャパシティ増強により、2021年度と比較して総量は約1.7%の増加となりましたが、原単位では着実に削減しております。なお、2023年度実績に関しては、本年発行予定の統合報告書2024に、Scope 3も含め掲載を予定しております。

CO<sub>2</sub>排出量 (Scope1+2) (対象：アルプス物流単独、流通サービス)



※1 太陽光発電による電力使用量を除く  
※2 マーケット基準

## (2) 人的資本

### [ 基本的な考え方・方針 ]

当社グループは、企業理念である「ものづくりを支える最適物流を追求し、豊かな社会の実現に貢献します」に基づき、「お客様ごとのニーズに応じた最適物流の追求」の実現に向けて、「顧客ニーズと市場動向に迅速に対応した提案ができるスキル・能力を持った人材」の育成を目指しております。最適物流を支える保管・運送・輸出入・包装設計・商品販売等の機能をつなげた総合物流サービス（グローバルワンチャンネルサービス）を担うプロフェッショナルな人材の成果発揮の機会と場を提供できる組織と環境を整えてまいります。

また、中期的な人材戦略のテーマとして、「人的資本への投資と生き生きと仕事に取り組める環境づくりと働きかけ」を掲げております。経営戦略に紐づいた人材戦略を推進することで、人材戦略を取り巻く内外の環境が大きく変化している状況下において、当社グループが求める「自ら考え、自ら判断し、自ら行動（挑戦）する」人材の安定確保に努めます。また、社員一人ひとりのキャリア形成と多様な働き方をサポートすることで、自律したプロフェッショナルと変化に対応できる人材になることを促し、相互に尊重し、支援し、助け合う環境を整えます。

当社グループは、物流の現場を担う人材こそがサービスの原点であることから、「人材の重要性」を強く認識しております。人材の価値を最大限引き出すべく、社員満足度の向上と組織の活性化を推進することを通じて、当社グループの持続的成長・価値向上を実現してまいります。



[ 人的資本にかかる「戦略」(方針)に関連した「指標と目標」 ]

人材の多様性の確保を含む人材の育成に関する方針及び社内環境整備に関する方針

1) 多様性の確保を含む人材の育成に関する方針

当社グループは、「お客様ごとのニーズに応じた最適物流の追求」を実現するため、求める人材像として『自ら考え、自ら判断し、自ら行動(挑戦)する人材』を掲げております。積極性、行動力のある人材を確保するため、多様性を重視した採用を行う方針であります。また、当社グループの人材育成の方針として、「顧客ニーズと市場動向に迅速に対応した提案ができるスキル・能力を持った人材」の育成に努めています。お客様が抱える物流に関する課題を解決すべく、物流現場の様々なシーンにおいて自ら考え、自ら判断し、自ら行動と提案が出来る深い専門知識と幅広い見地をもった人材の育成に努めています。

2) 社内環境整備に関する方針

当社グループでは、国籍、人種、年齢、性別、思想、信条に関わらず多様な人材を採用する方針に基づき、多様な価値観をもつ人材がその能力を最大限に発揮できる人材の配置と職場づくりに努めております。多様な人材が働きやすい職場環境を整備することで、従業員エンゲージメント(社員満足度)の向上、組織の活性化を推進します。また、総合物流のプロとして、お客様が抱える物流に関する課題を解決するための最適なソリューションを提案できる人材を育成する方針に基づき、自ら考え、自ら判断し、自ら行動出来る人材の育成を企図し、社内研修プログラムも時代、環境に即したものに進化させてまいりました。具体的には、階層別(必須・推薦)、選抜型、公募型と3つの参加形式による研修プログラム体系を整備・運用しており、従業員の積極的な参加を促すサポートを行っています。また、技術的側面に関しては、各事業単位でのOJT・OFF-JTの両面で従業員の育成に取り組んでいます。従業員一人ひとりが情熱を持ち、持てる能力を存分に発揮しながら、一流のプロとして成長していけることをサポートするため、当社グループは、教育・研修に力を入れております。

3) 従業員の「安全衛生」に関する方針

当社グループは、「従業員の安全と衛生」を事業活動推進のための最優先課題と捉えております。当社の営業所で働く全ての人々の「安全の確保と健康の増進」を図るため、各営業所に安全衛生委員会を設置し、安全衛生水準の向上につながる各種安全活動を推進しています。また、当社では、2021年10月に「健康経営宣言」を制定し、従業員の健康を増進するため、健康診断やストレスチェックの定期的な実施、特定保健指導の実施率向上などさまざまな「健康経営」の実践に積極的に取り組んでおります。

人材戦略にかかる具体的なアクションプランと関連する指標と目標

1) 女性活躍推進

女性の管理職登用を加速するため、ワークライフバランスの充実を課題として捉え、性別に関係なく全社員が働きやすい制度面の充実と、多様な価値観を受け入れる組織風土の醸成を進め、社員が継続的に能力を発揮できる環境整備に取り組んでまいります。

「第1 企業の概況 5 従業員の状況」に記載のとおり、当社及び主要子会社の女性管理職比率が低いことを今後の対応課題として認識しております。当社は2024年中に課長職及び係長職の女性比率の目標を下表の通りとしています。

| 女性役職者比率 実績及び目標 |               |               |               |               |
|----------------|---------------|---------------|---------------|---------------|
|                | 2021年<br>(実績) | 2022年<br>(実績) | 2023年<br>(実績) | 2024年<br>(目標) |
| 課長             | 1.6%          | 1.4%          | 2.8%          | 4.7%          |
| 係長             | 5.4%          | 10.8%         | 10.8%         | 17.0%         |

## 2) ワークライフバランスの取組

(柔軟な勤務地条件を選択できる仕組み)

当社では、社員のキャリアやライフスタイルの多様化を踏まえ、勤務地条件を選定できるコース別人事制度を導入しています。グローバルに活躍する「グローバルコース」、国内を活躍範囲とする「ナショナルコース」、転居を伴う異動がない「エリアコース」の3つのコースがあります。コース選択によらず管理職として活躍することができる仕組みを設けています。

(仕事と私生活の両立を支援する仕組み)

当社では、社員のさまざまな事情にあわせて、仕事と私生活の両立を支援し、継続就業を実現する各種制度を提供しています。

- ・フレックスタイム制
- ・在宅勤務制度
- ・配偶者分娩休暇
- ・出産休職制度
- ・育児休職制度
- ・育児短時間勤務
- ・子の看護休暇
- ・家族の介護休暇
- ・介護休職制度
- ・介護短時間勤務
- ・退職社員再雇用制度
- ・海外帯同休職制度

## 3) 働き方改革

当社では2016年から働き方改革の一環として総労働時間の削減目標を設定し管理しています。36協定の上限時間については、一般従業員は2019年4月に100時間から80時間に引き下げ、ドライバーも2024年4月に一般従業員同様に100時間から80時間に引き下げました。また、年休取得率の目標を70%と設定し取得状況の管理を行っています。時間外の削減及び年休取得率の管理により総労働時間の削減に取り組んでいます。継続的に平均時間外労働が多い部門については、適正人員化を図っています。

2024年度に施行されるドライバーの労働時間の上限時間設定に先立ち、社内管理基準を設け、運行ルートの再設定、付帯業務の削減等に取り組む、労働時間の削減に取り組んでいます。

### 正社員の総労働時間の短縮と年休取得の推進

|          | 総労働時間<br>(管理職を除く正社員)     | 年休取得率              |
|----------|--------------------------|--------------------|
| 2023年度   | 目標：2,062時間<br>実績：2,043時間 | 目標：70%<br>実績：74.5% |
| 2024年度目標 | 2,042時間<br>(2023年度比 1時間) | 目標：70%             |

## 4) 従業員エンゲージメント

当社グループが持続的成長・価値向上を実現していくためには、経営戦略に基づく人材戦略を構築、実践していくことが必要であると認識しています。従業員全員が一つの方向に向かって進むためには、従業員との対話やコミュニケーションを積極的に行うことが必要であり、社員満足度の向上と組織の活性化を推進することが重要と考えられるため、当社グループは従業員のエンゲージメント向上に努めております。当社では2021年度より全社でエンゲージメントに関する社員アンケートを毎年1回実施しています。毎年の調査結果に基づき、労使間で意見交換を行い、具体的改善施策を推進・実行しています。エンゲージメントの向上の進捗度合いを確認するとともに、今後の進むべき方向性について労使間で意見交換を行い全社でのエンゲージメント向上に向け、取り組みを進めています。

### 3【事業等のリスク】

有価証券報告書に記載した事業の状況、経理の状況などに関する事項のうち、経営者が連結会社の財政状態、経営成績及びキャッシュ・フローの状況に重要な影響を与える可能性があると認識している主要なリスクは、以下のとおりであります。

なお、当該リスクが顕在化する可能性の程度や時期、当該リスクが顕在化した場合に当社グループの経営成績などの状況に与える影響については、合理的に予見することが困難であるため記載しておりません。

また、文中の将来に関する事項は、当連結会計年度末現在において当社グループが判断したものであります。

#### (1) 景気変動

当社グループは電子部品物流及び消費物流を主とした総合物流事業を展開しております。電子部品物流分野ではメーカーのグローバルな生産体制に対応するため海外子会社での物流体制を強化しており、当連結会計年度の電子部品物流分野における海外売上比率は42.9%です。主要顧客は電子部品業界であり、特に自動車、スマートフォンなどの各種電子機器などの生産・販売動向に影響を受けます。また、消費物流分野では国内各地での受託体制を拡大しており、景気変動に伴う各地域における消費者需要などに影響を受ける可能性があります。景気後退による顧客の生産・販売減や消費者の需要減は、当社グループの受託業務量の減少につながり、当社グループの業績及び財政状態に影響を及ぼす可能性があります。対応策として、顧客と密接にコンタクトを取り、市場・顧客の動向を把握することで、需要の変動に対応すべく取り組んでおります。

#### (2) 為替変動

当社グループでは電子部品物流のグローバル化に対応し、中国、韓国、インド、アセアン、北米及び欧州で物流事業を展開しており、各地域に海外子会社を展開しております。これらの海外子会社の財務諸表は現地通貨で作成され、連結財務諸表作成のために円換算されております。また、当社におきましても子会社や商品販売事業の顧客などこれら子会社などに対する外貨建債権債務を有しているため、換算時の為替レートの変動は当社グループの業績及び財政状態に影響を及ぼす可能性があります。中でも、北米や中国での事業規模が大きく、米ドル、中国元に対して円高に変動した場合には、当社グループの業績にマイナスの影響を及ぼす可能性があります。対応策として、当社では、為替変動の影響を減少させるため、商品販売事業の一部の顧客との間では、直近の為替変動を取引価格に反映すべく定期的に取引価格の見直しを行っております。

#### (3) 法的規制

当社グループが国内で営む各種事業は事業の公共性やそれに見合うサービスが提供できるように一般貨物自動車運送事業法(利用運送事業含む)、通関業法及び倉庫業法などの許認可を必要としております。また、当社グループが進出している海外各国でも各種の事業法制のもとに規制を受けております。当社グループでは国内外において必要な各種許認可を取得し法令遵守のもとに物流事業を遂行しておりますが、これらの法律が改廃された場合、内容によっては当社グループの業績及び財政状態に影響を及ぼす可能性があります。対応策として、国内外の法的規制や法律改正をウォッチすると共にコンプライアンスを重視した取り組みを行っております。

#### (4) 業界内での競争

顧客の海外への生産シフトに伴う国内貨物量の減少や大手物流事業者の当社グループの物流業への参入などにより、受託価格やサービス面などの競争は激化しております。当社グループでは電子部品物流の強みを活かした分野で事業展開し、拠点・ネットワークの整備拡充と事業基盤・体質の強化に努め、顧客ニーズに対応した高品質なサービスを提供してまいりますが、業界内における価格・サービス面での競争激化の状況によっては当社グループの業績及び財政状態に影響を及ぼす可能性があります。対応策として、これまで蓄積してきた電子部品の取扱いノウハウを活かし、各種自動化やシステム化に取り組み、高度化する個々の顧客ニーズに対応する最適物流に磨きをかけ、サービスの充実を図っております。

#### (5) 市場・顧客ニーズの変化

当社グループの電子部品物流事業は、多品種・小ロットで顧客ニーズにきめ細かく対応できることが特徴です。自動車や電子産業で半導体・電子部品の標準化が進んだり、サプライチェーンが大きく変わる場合、多品種・小ロットのニーズが減少したり、価格競争力を失う可能性があります。これらの変化に対応するため、手作業によるきめ細かなサービスと同時に積極的に自動化投資も行っております。更にサプライチェーンの変化にも対応できるようグローバルネットワークの拡充も行っております。しかし、それらの市場・顧客ニーズの変化に迅速な対応ができない場合、当社グループの業績や財政状態に影響を及ぼす可能性があります。

(6) 燃料費・人件費等の高騰

当社グループは、運送サービスにおいて多数の貨物自動車を使用しております。その燃料費は原油価格や為替相場により変動します。国際物流の航空・海上利用運送の仕入価格も燃料費の変動に連動します。また、ドライバー、倉庫作業員など多くの人材を活用しており、人件費が上昇する可能性があります。トラック積載率の向上や倉庫の自動化投資を行い、原価改善を進めておりますが、急激な燃料価格の上昇や人件費の高騰に対し、原価改善が追い付かない場合や価格転嫁ができない場合、当社グループの業績及び財政状態に影響を及ぼす可能性があります。

(7) アルプスアルパイングループとの関係

アルプスアルパイン(株)（以下、「アルプスアルパイングループ」という。）は、本書提出日現在において当社議決権の48.8%を保有しており、当社は同社の持分法適用会社となります。

アルプスアルパイングループは、国内外において電子部品、車載情報機器の製造・販売を行っております。当期において、当社グループがアルプスアルパイングループより受託している物流関連業務の連結売上高に占める割合は、32.5%となっております。自動車やスマートフォンの市況変化によるアルプスアルパイングループの生産変動、海外生産展開方針の変化や部材調達のサプライチェーンの変化などによって、当社グループの業績及び財政状態に影響を及ぼす可能性があります。対応策として、アルプスアルパイングループ以外の顧客に対する売上拡大を重点施策として取り組んでおります。

(8) カントリーリスク

当社グループでは顧客のグローバルな物流ニーズに対応するため、中国、韓国、インド、アセアン、北米及び欧州において事業を展開しております。これらの海外物流市場での事業展開には「予期しない法律又は税制の変更」、「不利な政治又は経済要因」、「テロ、戦争、その他の社会的混乱」などのリスクが常に内在されております。これらの事象がおきた場合、当社グループの事業の遂行に深刻な影響を与える可能性があります。特に事業規模の大きい北米や中国の動向が大きく影響します。対応策として、これら事業規模の大きい地域だけでなく、アセアンや欧州地域の拡大も図り、グローバルに拠点網を拡充し、バランスよく成長することに取り組んでおります。

(9) 災害等

当社グループは、国内外の物流拠点において地震、台風、大雨、洪水などの自然災害や火災・事故などへの防災・減災対策を徹底しております。事業継続においては、運送、保管及びフォワーダーの物流機能など重要な情報インフラのバックアップ体制を整備しております。また、受託貨物保険や火災、地震災害保険の付保などの対策をとっております。これらの対策により、過去の災害発生時には事業への影響を最小限に留めております。しかし、想定を超える大規模な災害が発生した場合には、事業への影響が大きくなる可能性があります。

(10) 感染症拡大に係るリスク

当社グループは、世界各地域において事業を展開しております。新型コロナウイルスの感染再拡大や新たな感染症の発生により、顧客の工場の操業停止などに伴い、当社取扱貨物量に影響が出ることがリスクとして予想されます。これらの事象が起きた場合、社長を対策本部長として、グローバルに展開する国内外の子会社と連携し、従業員の健康と安全の確保を最優先として、規制地域に勤務する従業員への支援物資の手配や、間接部門での在宅勤務の導入などの取り組みを推進しております。今後もこのような取り組みを継続し、感染症の発生・拡大に備え、顧客のサプライチェーンの寸断が発生しないよう物流事業者としての責任を果たすべく、事業継続に取り組んでおります。

(11) 気候変動に係るリスク

当社グループでは、気候変動といった将来の不確実性に対処することは、持続的な企業価値向上並びに持続可能な社会の実現に資するものであると考え、気候変動への対処について全社で取り組んでおります。また、その取り組み状況を説明するため、気候関連財務情報開示タスクフォース（TCFD）の枠組みに沿って気候変動に関する情報開示に努めてまいります。TCFDの枠組みに沿った情報開示は、「第2 事業の状況 2 サステナビリティに関する考え方及び取組」に記載のとおりです。当社グループでは、中長期にわたり事業活動に重要な影響を与える可能性のある気候変動に係るリスクと機会を特定しました。移行リスクとして、新たな法規制や制度、低排出技術への移行などによる費用負担増、顧客要求に追従できない場合のビジネス機会の損失、企業評価低下に伴う資本調達コストの増加などを想定しております。また、物理リスクとして、異常気象による自然災害の激甚化、海面上昇への対応などを想定しております。それらが想定した範囲を超えて発生した場合、当社グループの業績及び財政状態に影響を及ぼす可能性があります。

(12) 機密情報の漏洩・紛失

当社グループでは、業務に関連して多数の個人（従業員を含む）や顧客の機密情報を入手しております。「情報セキュリティ基本方針」を制定し、情報管理規程の整備や情報セキュリティ強化施策の展開、従業員への教育を行うなど、情報の管理には細心の注意を払っておりますが、何らかの事情によりこれらの情報が外部に漏洩する可能性は否定できません。万が一、個人情報や顧客情報が漏洩した場合、当社グループの社会的信用の低下や損害賠償責任を負うことにより、当社グループの業績及び財政状態に影響を及ぼす可能性があります。

(13) 人材の確保等に係るリスク

当社グループの電子部品物流分野では、市場の拡大、新規顧客の獲得などにより、倉庫の新設・拡張、運送路線の拡大を進めております。消費物流分野では、小売企業の宅配サービスや通信販売ビジネスの成長に伴って、物流インフラの拡張や運送の増便を進めております。しかし、ドライバーや倉庫作業員の人手不足、コストアップなどの状況が続いております。人材確保及び定着率向上のための働き易い職場作り、省人化による生産性向上、人材育成、採用効率向上などの対応策を取っておりますが、雇用環境の変化などにより、当社が求める人材の確保やその定着・育成が計画通りに進まなかった場合には、今後の成長に影響を及ぼす可能性があります。

(14) 物流施設・設備への投資

当社グループの電子部品物流分野の物流施設は、全体で約43%が自社施設です。国内については約62%が自社施設で、今後も事業の拡大に向け積極的に物流施設を建設してまいります。また、既存の物流施設は定期的に建て替えや大規模修繕が必要になります。そのため、今後投資額が大きくなり、減価償却費増加による業績への影響や投資負担により財政状態に影響を及ぼす可能性があります。

(15) 固定資産の処分損失及び減損損失

当連結会計年度末における有形固定資産及び無形固定資産の帳簿価額は51,277百万円です。当社グループは国内外に物流拠点などを有しております。設備投資及び長期賃貸借契約などについては、投資効果やキャッシュ・フロー回収見込みなどを長期的な視点で検討した上で実施しておりますが、経済動向、顧客企業の動向などにより、当初計画よりも早期に処分、返還などを行い、一時的な損失または減損損失が発生するなど、業績及び財政状態に影響を及ぼす可能性があります。具体的な対応策として、当社では、減損損失が発生すると影響が大きい一定金額以上の投資案件について、投資計画を取締役会において精査し、損益計画の妥当性、投資回収の実現性を審議しております。

## 4【経営者による財政状態、経営成績及びキャッシュ・フローの状況の分析】

### (1) 経営成績等の状況の概要

当連結会計年度における当社グループ（当社及び連結子会社）の財政状態、経営成績及びキャッシュ・フロー（以下、「経営成績等」という。）の状況の概要は次のとおりです。

#### 財政状態の状況

前連結会計年度末と比較した当連結会計年度末の資産、負債及び純資産の状況は次のとおりです。

資産については、流動資産は、受取手形及び営業未収金などが増加しましたが、現金及び預金などの減少により1,681百万円減少しました。固定資産は、主に有形固定資産の増加などにより6,918百万円増加しました。これにより資産合計は、前連結会計年度末比5,237百万円増の102,521百万円となりました。

負債については、1年内返済予定の長期借入金の返済及び長期借入金での借換えによる減少、未払法人税等などの減少がありました。営業未払金などの増加によって流動負債は875百万円増加しました。固定負債は長期借入金での借換えによる増加などにより1,113百万円増加しました。これにより負債合計は、前連結会計年度末比1,988百万円増の37,014百万円となりました。

純資産については、利益の確保による増加、為替換算調整勘定の増加などに対し、配当金支払による減少などがあり、前連結会計年度末比3,249百万円増の65,506百万円となりました。

自己資本比率は、前連結会計年度末比0.3ポイント上昇し、59.2%となりました。

#### 経営成績の状況

当連結会計年度における世界経済は、主要な国の多くで緩やかな減速傾向が継続しました。米国では良好な雇用・所得環境を背景に個人消費が堅調に推移し、全体として景気は底堅く推移しました。欧州では金融引き締めなどにより内需が落ち込んでいるほか、海外経済の減速を受け輸出の停滞など、景気は低迷しています。中国では内外需とも緩やかに持ち直しの動きがみられますが、不動産不況の継続や、消費回復力の弱さなどが足かせになり景気の回復は力強さを欠いています。日本経済は、インバウンド消費などを中心に緩やかな回復の一方で物価高や海外経済の減速など弱含みで推移しました。

このような事業環境下、3カ年の第5次中計2年目の当期は、引き続き基本方針を「地球と社会にやさしく・最適物流の追求と進化」とし、次の戦略・施策を推進しグローバルにビジネスの拡大を図りました。

G T B（Get The Business / 市場と商品の拡大）：ビジネス領域の拡大。グローバルネットワークの充実。協創・提携体制の拡充。

G T P（Get The Profit / 間・直の生産性向上）：省人化・自動化の推進。戦略投資の拡大と確実な刈取り。DXへチャレンジ。

G T C（Get The Confidence / サステナビリティの追求）：ESG対応の強化、安全・高品質の維持確保。非財務資本の維持・強化。

当連結会計年度のセグメントの概況は次のとおりです。

#### [ 電子部品物流事業 ]

当事業の主要顧客である電子部品業界においては、車載関連の生産は比較的堅調に推移しました。産機用部品では、設備投資の低迷、過剰在庫の消化も進まず低調に推移、パソコン、スマートフォンなどの民生機器、情報通信機器関連も生産の停滞が継続しました。

当連結会計年度においては、倉庫の拡張や新規顧客の拡販活動などに取り組んでまいりましたが、航空貨物の減少、国際輸送運賃の落ち込み、生産停滞などによる貨物取扱量の減少など、既存貨物量の減少を補えず売上高は減収となりました。利益面では、生産性向上に取り組む一方で、大中華圏の国際輸送貨物の取扱いなどが第4四半期において想定以上に減少したことや荷動きの停滞に伴う効率悪化、競争環境激化の影響などにより減益となりました。

当セグメントの業績は、売上高62,427百万円（前期比 10.0%減）、営業利益3,204百万円（同 44.1%減）となりました。

[ 商品販売事業 ]

商品販売事業では、電子部品に関連する包装資材・成形材料・電子デバイスの販売を行っています。当社では、調達と物流を一元化した電子デバイスの調達代行の提案、物流改善を意識した包装資材の提案を特長としております。

当連結会計年度におきましては、海外向けの車載関連で電子デバイスの販売が増加したことから、売上高が増加しました。利益については、増収効果と為替の円安影響もあり増益となりました。

当セグメントの業績は、売上高27,483百万円（前期比 14.4%増）、営業利益1,132百万円（同 9.1%増）となりました。

[ 消費物流事業 ]

消費物流分野では、宅配サービスや通販ビジネスの成長に伴って需要が拡大している一方、ドライバーを始めとする人材確保・育成が、業界全体の課題となっています。

このような事業環境下、当社グループで消費物流を担う(株)流通サービスは、消費物流の川上にあたる企業間物流の取り組み、化粧品などの商品センター業務やメディカル関連の輸配送、生協宅配ビジネスの拡大に取り組みました。

当連結会計年度においては、生協宅配エリアは拡大したものの、取扱い物量は前年並みとなりました。通販・E C物流では、荷動きが堅調に推移したことなどにより売上高は増加しました。利益については、自動化による効率の改善、固定費削減などにも取り組みましたが、支払運賃や倉庫増床による賃借料などのコスト増加要因があり減益となりました。

当セグメントの業績は、売上高28,933百万円（前期比 4.2%増）、営業利益1,242百万円（同 2.8%減）となりました。

以上の結果、当連結会計年度の業績は、売上高は118,844百万円（前期比 1.9%減）、営業利益は5,578百万円（同 30.6%減）、経常利益は6,019百万円（同 31.5%減）、親会社株主に帰属する当期純利益は3,570百万円（同 29.1%減）となりました。

キャッシュ・フローの状況

現金及び現金同等物の当連結会計年度末の残高は、前連結会計年度末と比べ3,039百万円減少の23,610百万円となりました。

（営業活動によるキャッシュ・フロー）

営業活動の結果、8,523百万円（前期比2,424百万円の収入減）の収入となりました。主な要因は、税金等調整前当期純利益の確保5,982百万円や減価償却費4,950百万円などによる資金増加の一方、法人税等の支払額2,324百万円などによる資金減少によるものです。

（投資活動によるキャッシュ・フロー）

投資活動の結果、7,645百万円（前期比2,799百万円の支出増）の支出となりました。主な要因は、新倉庫建設など有形固定資産の取得支出7,178百万円及びソフトウェアなど無形固定資産の取得支出790百万円などによるものです。

（財務活動によるキャッシュ・フロー）

財務活動の結果、5,128百万円（前期比3,270百万円の支出増）の支出となりました。主な要因は、リース債務の支払2,435百万円、当社の配当金支払1,772百万円などによるものです。

生産、受注及び販売の実績  
売上高実績

当連結会計年度における売上高実績をセグメントごとに示すと、次のとおりであります。

| セグメントの名称          | 当連結会計年度<br>(自 2023年4月1日<br>至 2024年3月31日) |          |
|-------------------|--|----------|
|                   | 売上高(百万円)                                 | 前年同期比(%) |
| 電子部品物流事業          | 62,427                                   | 90.0     |
| 商品販売事業            | 27,483                                   | 114.4    |
| 消費物流事業            | 28,933                                   | 104.2    |
| セグメント間の内部売上高又は振替高 | -  | -        |
| 合計                | 118,844                                  | 98.1     |

(注) 最近2連結会計年度における主な相手先別の売上高実績及び当該売上高実績の総売上高実績に対する割合は、次のとおりであります。

| 相手先名          | 前連結会計年度<br>(自 2022年4月1日<br>至 2023年3月31日) |               | 当連結会計年度<br>(自 2023年4月1日<br>至 2024年3月31日) |               |
|---------------|--|---------------|--|---------------|
|               | 売上高(百万円)                                 | 総売上高に対する割合(%) | 売上高(百万円)                                 | 総売上高に対する割合(%) |
| アルプスアルパイン株式会社 | 10,343                                   | 8.5           | 8,302                                    | 7.0           |
| T D K 株式会社    | 5,478                                    | 4.5           | 5,647                                    | 4.8           |



(2) 経営者の視点による経営成績等の状況に関する分析・検討内容

経営者の視点による当社グループの経営成績等の状況に関する認識及び分析・検討内容は次のとおりです。  
なお、文中における将来に関する事項は、当連結会計年度末現在において判断したものです。

重要な会計上の見積り及び当該見積りに用いた仮定

当社グループの連結財務諸表は、我が国において一般に公正妥当と認められる企業会計の基準に基づき作成されております。

この連結財務諸表の作成に際し、決算日における資産・負債の数値及び報告期間における収益・費用の数値に影響を与える見積りを行わなければなりません。この見積りは過去の実績や状況に応じ合理的と考えられるさまざまな要因に基づき行っております。実際の結果は、見積り特有の不確実性があるため、これらの見積りと異なる場合があります。

当社は、特に以下の重要な会計方針が当社グループの連結財務諸表の作成において使用される判断と見積りに影響を及ぼすものと考えております。

a. 繰延税金資産

繰延税金資産については、回収可能性があると判断できる金額のみ計上しています。繰延税金資産の回収可能性を判断するにあたり、将来の課税所得を見積もっています。将来の見積課税所得は、顧客からの受注見込みや過去の業績等に基づいて算定しています。

将来において顧客の需要減少や移転価格を含む税務関連の動向の変化により課税所得が予想を下回り、すでに計上されている繰延税金資産の全部又は一部を回収できないと判断した場合、当該判断を行った期間に繰延税金資産を取崩し、税金費用が計上される可能性があります。

b. 退職給付に係る負債

退職給付費用及び退職給付に係る負債は、数理計算上の前提条件に基づいて算出されています。前提条件には、割引率、長期期待運用収益率、退職率、死亡率及び昇給率等の仮定が含まれています。このうち、退職給付費用および退職給付に係る負債の計算に影響を与える最も重要な仮定は、割引率及び年金資産に係る長期期待運用収益率です。

割引率は優良債券の利回りを参考に決定しており、連結会計年度末において割引率を再検討した結果、割引率の変動が退職給付債務に重要な影響を及ぼすと判断した場合にはこれを見直した上で、退職給付債務を算定しています。長期期待運用収益率は、保有している年金資産のポートフォリオに基づく一定期間における運用実績を基に、今後の運用方針及び市場動向を考慮して設定しています。

これらの仮定が実際の結果と異なる場合、又は仮定を変更した場合、将来期間における退職給付費用及び退職給付に係る負債に影響を及ぼします。

当連結会計年度の退職給付費用の計算に使用した割引率及び期待運用収益率については、「退職給付関係」に記載しております。

c. 固定資産の評価

当社グループは、近接した拠点間のビジネス上のつながりが強く、地域ごとの組織により管理会計上の業績管理をしているため、減損会計の適用にあたり、地域別のグルーピングを行っております。

資産又は資産グループに減損が生じている可能性を示す事象があり、当該資産又は資産グループから得られる割引前将来キャッシュ・フローの総額がこれらの帳簿価額を下回る場合には、帳簿価額を回収可能価額まで減額し、当該減少額を減損損失として計上しています。減損損失の測定にあたって見積もられる回収可能価額は、資産又は資産グループの正味売却価額と使用価値のいずれか高い方の金額を使用しています。

減損損失を認識するかどうかの判定及び使用価値の算定において見積もられる将来キャッシュ・フローは、中期経営計画や外部環境に照らして算定した受注予測等に基づき算定しています。また、使用価値の算定に使用する割引率は、要求される加重平均資本コストを採用しています。将来、事業環境の変化等により固定資産の収益性が低下した場合、減損損失の計上が必要となる可能性があります。

## 当連結会計年度の経営成績等の状況に関する認識及び分析・検討内容

当連結会計年度の当社グループにおける連結業績は、売上高は118,844百万円（前期比 1.9%減）、営業利益は5,578百万円（同 30.6%減）、経常利益6,019百万円（同 31.5%減）、親会社株主に帰属する当期純利益は3,570百万円（同 29.1%減）となりました。

当連結会計年度の連結業績は、電子部品関連では航空貨物の減少、生産停滞による貨物取扱量の減少などにより減収となりました。利益面では、荷動き停滞による効率悪化、競争環境激化の影響などにより減益となりました。消費物流分野では通販・EC物流が堅調に推移したことなどにより売上高は増加しました。利益については、支払運賃、賃借料などの増加により減益となりました。

電子部品関連の物流と商品販売を主体とする当社及び国内外の子会社25社、そして消費物流を主体とする国内子会社の(株)流通サービスは、2022年度より3カ年の第5次中期経営計画をスタートしました。2年目となる当期も、基本方針を「地球と社会にやさしく・最適物流の追求と進化」とし、事業を通じて社会課題の解決に貢献するとともに、グローバルにビジネスの拡大を図りました。

なお、各セグメントの状況は、以下のとおりです。

## 〔電子部品物流事業・商品販売事業〕

当連結会計年度は、電子部品物流事業と商品販売事業を合わせた電子部品関連の事業で期初に売上高93,500百万円、営業利益5,400百万円の計画を設定しました。実績は上記に記載の要因によって、売上高が計画比3.8%減の89,910百万円、営業利益は計画比19.7%減の4,336百万円となりました。また、グローバル成長の度合いを測る指標として「外販比率（アルプスアルパイングループ以外の売上構成比率）」、「海外売上比率」の向上に取り組んでおります。当連結会計年度においては、外販比率が前期比1.8ポイント減の57.0%に、海外売上比率については、電子部品物流において特に国際貨物の取扱い比率の大きい海外売上高の落ち込みなどにより前期比4.5ポイント減の42.9%となりました。

今後については、主要顧客が属する電子部品産業は、通信の5G関連機器の普及や自動車の電子化の進行、AI、IoT、DXの実用化の進展などによりエレクトロニクス製品の需要拡大によって、今後も成長が予想されております。一方で、商品やマーケットの変化に対応した生産地変更やサプライチェーンの強靱化・効率化が進んでおり、顧客の物流改革ニーズは高度化かつ多様化しております。このような事業環境において、電子部品関連の事業をドメインとする当社及び国内外の子会社では、2022年度より3カ年の第5次中期経営計画をスタートしました。中期基本方針を「地球と社会にやさしく・最適物流の追求と進化」と定め、各種戦略・施策を推進し、グローバルにビジネスの拡大を図っていきます。

## 〔消費物流事業〕

消費物流分野では、小売企業の宅配サービスや通販ビジネスの成長に伴って需要が拡大している一方、ドライバーを始めとする人材確保・育成が、業界全体の課題となっています。期初に売上高29,500百万円、営業利益1,300百万円の計画を設定しました。通販・EC物流では、荷動きが堅調に推移し、拡販活動も概ね計画通りとなりました。また、生協宅配のエリアは拡大しましたが、在宅需要の減少などにより取扱い物量は前年並みとなりました。これらの結果、売上高は計画比1.9%減の28,933百万円、営業利益が4.4%減の1,242百万円となりました。

(株)流通サービスにおきましても、2022年度より3カ年の中期経営計画をスタートしています。事業の運営体制や営業体制の強化を図り、主要顧客である生協向けビジネスの更なる拡大、シェアアップを図るとともに、「EC通販物流」の拡販・強化を進めていきます。さらに、医薬品輸送などの新たな領域の市場開拓も進めていきます。また、業界課題である人手不足に対処すべく自動化の推進、働き方改革の推進などによって定着率の向上を図り、人材の確保・育成につなげてまいります。

## 資本の財源及び資金の流動性についての分析

当社グループでは、当連結会計年度におきまして、事業規模の拡大、顧客サービスの向上などを目的とした物流インフラ強化のための設備投資として、建設中の建物、情報システム構築など、総額11,035百万円の投資を行いました。

当社グループにおける運転資金及び設備投資資金については、営業キャッシュ・フローの確保による自己資金と、金融機関からの借入によって調達を行っています。当連結会計年度末における借入金の残高は7,038百万円（前期末比79百万円減）、現金及び現金同等物の残高は23,610百万円（前期末比3,039百万円減）となりました。

今後の重要な設備投資としては、引き続き国内外における倉庫建設を中心とした拠点・ネットワーク投資、生産性向上のための投資を行う計画です。なお、これらの設備投資資金については、現金及び現金同等物と、営業キャッシュ・フロー、借入金から充当する計画です。

5 【経営上の重要な契約等】

該当事項はありません。

6 【研究開発活動】

該当事項はありません。

### 第3【設備の状況】

#### 1【設備投資等の概要】

当連結会計年度における当社グループの設備投資の総額は倉庫賃借を含め11,035百万円となりました。主な投資として、当社名古屋営業所の倉庫建設等により建物及び構築物5,124百万円、オペレーション効率化のためのソフトウェア811百万円、また倉庫賃借などのリース資産に2,685百万円などの投資を行いました。

なお、これらの投資は自己資金及び借入金で賄いました。当連結会計年度末における借入金の残高は、前期比79百万円減少し、7,038百万円となりました。

#### 2【主要な設備の状況】

当社グループは、多種多様な事業を国内外で行っており、その設備の状況をセグメント毎の数値とともに主たる設備の状況を開示する方法によっております。

当連結会計年度末における状況は、次のとおりであります。

##### (1) セグメント内訳

2024年3月31日現在

| セグメントの名称 | 帳簿価額(百万円)   |               |            |                 |       |       |        | 従業員数<br>(名)      |
|----------|-------------|---------------|------------|-----------------|-------|-------|--------|------------------|
|          | 建物及び<br>構築物 | 機械装置<br>及び運搬具 | 工具器具<br>備品 | 土地<br>(面積千㎡)    | リース資産 | 建設仮勘定 | 合計     |                  |
| 電子部品物流事業 | 17,014      | 1,551         | 557        | 17,621<br>(348) | 3,710 | 239   | 40,695 | 3,075<br>[877]   |
| 商品販売事業   | 124         | 9             | 10         | 107<br>(2)      | -     | -     | 252    | 36<br>[7]        |
| 消費物流事業   | 1,532       | 273           | 42         | 1,516<br>(28)   | 2,883 | 10    | 6,258  | 2,592<br>[2,396] |
| 全社(共通)   | 83          | 37            | 67         | -               | -     | -     | 188    | 164<br>[48]      |
| 合計       | 18,754      | 1,871         | 678        | 19,245<br>(379) | 6,594 | 250   | 47,394 | 5,867<br>[3,328] |

(注) 1 土地及び建物の一部を賃借しており、年間賃借料は4,103百万円であります。

2 現在休止中の主要な設備はありません。

3 従業員数の[ ]は、臨時従業員を外書しております。

(2) 提出会社

2024年3月31日現在

| 事業所名<br>(所在地)                 | セグメントの<br>名称           | 設備の<br>内容 | 帳簿価額(百万円)   |               |            |                      |       |       | 従業員数<br>(名) |
|-------------------------------|------------------------|-----------|-------------|---------------|------------|----------------------|-------|-------|-------------|
|                               |                        |           | 建物及び<br>構築物 | 機械装置<br>及び運搬具 | 工具器具<br>備品 | 土地<br>(面積千㎡)         | リース資産 | 合計    |             |
| 古川営業所<br>(宮城県大崎市)             | 電子部品物流<br>事業<br>商品販売事業 | 物流拠点      | 315         | 59            | 4          | 941<br>(23)<br>[-]   | -     | 1,320 | 47<br>[60]  |
| 秋田営業所<br>(秋田県にかほ市)            | 電子部品物流<br>事業           | 物流拠点      | 253         | 100           | 3          | 449<br>(51)<br>[3]   | -     | 807   | 80<br>[74]  |
| 北上営業所<br>(岩手県北上市)             | 電子部品物流<br>事業           | 物流拠点      | 518         | 8             | 1          | 184<br>(20)<br>[-]   | -     | 712   | 18<br>[29]  |
| 相馬営業所<br>(福島県相馬郡新地町)          | 電子部品物流<br>事業           | 物流拠点      | 60          | 2             | 2          | 69<br>(13)<br>[2]    | -     | 134   | 14<br>[9]   |
| 小名浜営業所<br>(福島県いわき市)           | 電子部品物流<br>事業           | 物流拠点      | 223         | 15            | 1          | 352<br>(13)<br>[-]   | -     | 592   | 32<br>[23]  |
| 新潟営業所<br>(新潟県長岡市)             | 電子部品物流<br>事業           | 物流拠点      | 110         | 2             | 2          | 216<br>(8)<br>[-]    | -     | 332   | 10<br>[6]   |
| 郡山営業所<br>(福島県本宮市)             | 電子部品物流<br>事業           | 物流拠点      | 527         | 63            | 0          | 957<br>(18)<br>[-]   | -     | 1,548 | 22<br>[12]  |
| 金沢営業所<br>(石川県金沢市)             | 電子部品物流<br>事業           | 物流拠点      | 1           | 0             | 0          | -<br>(-)<br>[-]      | -     | 2     | 4<br>[6]    |
| 加須営業所<br>(埼玉県加須市)             | 電子部品物流<br>事業           | 物流拠点      | 1,885       | 67            | 7          | 1,482<br>(41)<br>[9] | -     | 3,442 | 52<br>[79]  |
| 高崎営業所<br>(群馬県藤岡市)             | 電子部品物流<br>事業           | 物流拠点      | 100         | 2             | 2          | 287<br>(4)<br>[-]    | -     | 392   | 18<br>[41]  |
| 長野営業所<br>(長野県上伊那郡南箕輪村)        | 電子部品物流<br>事業           | 物流拠点      | 139         | 17            | 4          | 265<br>(8)<br>[-]    | -     | 427   | 22<br>[20]  |
| 横浜営業所<br>(神奈川県横浜市港北区)<br>(注)3 | 電子部品物流<br>事業           | 物流拠点      | 1,848       | 170           | 36         | 7,543<br>(40)<br>[-] | -     | 9,598 | 99<br>[101] |
| 松戸営業所<br>(千葉県松戸市)             | 電子部品物流<br>事業           | 物流拠点      | 17          | 3             | 6          | -<br>(-)<br>[12]     | -     | 27    | 21<br>[44]  |
| 成田営業所<br>(千葉県山武郡芝山町)          | 電子部品物流<br>事業           | 物流拠点      | 883         | 62            | 13         | 307<br>(11)<br>[-]   | -     | 1,266 | 67<br>[101] |
| 静岡営業所<br>(静岡県袋井市)             | 電子部品物流<br>事業           | 物流拠点      | 76          | 15            | 6          | 578<br>(7)<br>[3]    | -     | 677   | 19<br>[15]  |
| 名古屋営業所<br>(愛知県小牧市)            | 電子部品物流<br>事業           | 物流拠点      | 4,449       | 352           | 59         | 1,741<br>(22)<br>[-] | -     | 6,602 | 33<br>[38]  |
| 瀬戸営業所<br>(愛知県瀬戸市)             | 電子部品物流<br>事業           | 物流拠点      | 0           | 21            | 0          | -<br>(-)<br>[9]      | -     | 22    | 24<br>[27]  |

| 事業所名<br>(所在地)              | セグメントの<br>名称 | 設備の<br>内容 | 帳簿価額(百万円)   |               |            |                     |       |       | 従業員数<br>(名) |
|----------------------------|--------------|-----------|-------------|---------------|------------|---------------------|-------|-------|-------------|
|                            |              |           | 建物及び<br>構築物 | 機械装置<br>及び運搬具 | 工具器具<br>備品 | 土地<br>(面積千㎡)        | リース資産 | 合計    |             |
| 大阪営業所<br>(大阪府茨木市)          | 電子部品物流<br>事業 | 物流拠点      | 165         | 232           | 17         | 1,071<br>(8)<br>[4] | -     | 1,486 | 55<br>[61]  |
| 福岡営業所<br>(福岡県福岡市東区)        | 電子部品物流<br>事業 | 物流拠点      | 0           | 2             | 1          | -<br>(-)<br>[-]     | -     | 3     | 15<br>[16]  |
| 大井営業所<br>(東京都大田区)          | 電子部品物流<br>事業 | 物流拠点      | 139         | 3             | 14         | -<br>(-)<br>[3]     | -     | 158   | 103<br>[16] |
| 本社<br>(神奈川県横浜市港北区)<br>(注)3 | 全社           | 本社設備      | 83          | 77            | 80         | -<br>(-)<br>[-]     | 68    | 310   | 164<br>[48] |

- (注) 1 上記帳簿価額には建設仮勘定は含まれておりません。  
2 土地及び建物の一部を賃借しており、年間賃借料は土地54百万円、建物1,544百万円であります。  
賃借している土地の面積については[ ]で外書しております。  
3 連結会社以外へ一部賃貸しております。  
4 現在休止中の主要な設備はありません。  
5 従業員数の[ ]は、臨時従業員を外書しております。

(3) 国内子会社

2024年3月31日現在

| 会社名                            | 事業所名<br>(所在地)                | セグメントの<br>名称 | 設備の<br>内容 | 帳簿価額(百万円)   |               |            |                       |       |       | 従業員数<br>(名)      |
|--------------------------------|------------------------------|--------------|-----------|-------------|---------------|------------|-----------------------|-------|-------|------------------|
|                                |                              |              |           | 建物及び<br>構築物 | 機械装置<br>及び運搬具 | 工具器具<br>備品 | 土地<br>(面積千㎡)          | リース資産 | 合計    |                  |
| 株式会社<br>流通サービス                 | 本社営業所<br>(埼玉県草加市)<br>他117営業所 | 消費物流事業       | 物流拠点      | 1,532       | 273           | 42         | 1,516<br>(28)<br>[28] | 2,883 | 6,248 | 2,592<br>[2,396] |
| アルプス物流<br>ファシリ<br>ティーズ株式<br>会社 | 本社営業所<br>(茨城県つく<br>ば市)       | 電子部品物流<br>事業 | 物流拠点      | 4           | 2             | 5          | -<br>(-)<br>[-]       | -     | 13    | 22<br>[30]       |

- (注) 1 上記帳簿価額には建設仮勘定は含まれておりません。  
2 土地及び建物の一部を賃借しており、年間賃借料は950百万円であります。  
賃借している土地の面積については[ ]で外書しております。  
3 現在休止中の主要な設備はありません。  
4 従業員数の[ ]は、臨時従業員を外書しております。

(4) 在外子会社

2024年3月31日現在

| 事業所名<br>(所在地)   | セグメントの<br>名称       | 設備の<br>内容 | 帳簿価額(百万円)   |               |            |              |       |       | 従業員数<br>(名) |
|---|--------------------|-----------|-------------|---------------|------------|--------------|-------|-------|-------------|
|   |                    |           | 建物及び<br>構築物 | 機械装置<br>及び運搬具 | 工具器具<br>備品 | 土地<br>(面積千㎡) | リース資産 | 合計    |             |
| ALPS LOGISTICS HONG KONG LTD. (香港・九龍)                       | 電子部品物流事業           | 物流拠点      | 7           | 71            | 3          | -            | 1,388 | 1,471 | 160<br>[5]  |
| ALPS LOGISTICS (S) PTE. LTD. (シンガポール)                       | 電子部品物流事業           | 物流拠点      | 145         | 4             | 24         | -            | 1,038 | 1,212 | 92<br>[-]   |
| ALPS NAIGAI LOGISTICS (MALAYSIA) SDN. BHD. (マレーシア・ネグリセンピラン) | 電子部品物流事業<br>商品販売事業 | 物流拠点      | 5           | 36            | 10         | -            | -     | 52    | 117<br>[-]  |
| TIANJIN ALPS TEDA LOGISTICS CO., LTD. (中国・天津市)              | 電子部品物流事業           | 物流拠点      | 78          | 141           | 121        | -            | 10    | 351   | 644<br>[14] |
| ALPS LOGISTICS (SHANGHAI) CO., LTD. (中国・上海市)                | 電子部品物流事業<br>商品販売事業 | 物流拠点      | 339         | 2             | 44         | -            | -     | 387   | 208<br>[2]  |
| ALPS LOGISTICS (GUANGDONG) CO., LTD. (中国・広東省東莞市)            | 電子部品物流事業           | 物流拠点      | 1           | 6             | 3          | -            | -     | 11    | 97<br>[-]   |
| ALPS LOGISTICS (USA), INC. (米国・カリフォルニア)                     | 電子部品物流事業           | 物流拠点      | 2           | -             | 7          | -            | 402   | 411   | 76<br>[-]   |
| DALIAN ALPS TEDA LOGISTICS CO., LTD. (中国・遼寧省大連市)            | 電子部品物流事業<br>商品販売事業 | 物流拠点      | 61          | 6             | 11         | -            | -     | 79    | 130<br>[1]  |
| SHANGHAI ALPS LOGISTICS CO., LTD. (中国・上海市)                  | 電子部品物流事業           | 物流拠点      | 6           | 8             | 35         | -            | -     | 50    | 150<br>[-]  |
| ALPS LOGISTICS MEXICO, S. A. DE C. V. (メキシコ・レイノサ)           | 電子部品物流事業           | 物流拠点      | 0           | -             | 17         | -            | 697   | 716   | 238<br>[-]  |
| ALPS LOGISTICS (THAILAND) CO., LTD. (タイ・バンコク)               | 電子部品物流事業<br>商品販売事業 | 物流拠点      | 1,122       | -             | 33         | 651<br>(32)  | 3     | 1,810 | 124<br>[-]  |
| ALPS LOGISTICS TAIWAN CO., LTD. (台湾・台北市)                    | 電子部品物流事業           | 物流拠点      | 0           | -             | 0          | -            | -     | 0     | 11<br>[-]   |
| ALPS LOGISTICS KOREA CO., LTD. (韓国・ソウル特別市)                  | 電子部品物流事業           | 物流拠点      | 966         | 2             | 22         | 272<br>(8)   | -     | 1,264 | 139<br>[3]  |
| ALPS LOGISTICS (CHONGQING) CO., LTD. (中国・重慶市)               | 電子部品物流事業           | 物流拠点      | -           | -             | 0          | -            | -     | 0     | 1<br>[-]    |
| ALPS LOGISTICS EUROPE GmbH (ドイツ・ドルトムント)                     | 電子部品物流事業           | 物流拠点      | 1,534       | 0             | 9          | 356<br>(47)  | -     | 1,901 | 68<br>[7]   |
| ALPS LOGISTICS VIETNAM CO., LTD. (ベトナム・ハノイ)                 | 電子部品物流事業           | 物流拠点      | -           | -             | -          | -            | -     | -     | 12<br>[-]   |
| ALPS LOGISTICS MEXICO EXPRESS, S. A. DE C. V. (メキシコ・レイノサ)   | 電子部品物流事業           | 物流拠点      | 1           | -             | 4          | -            | 97    | 102   | 8<br>[-]    |
| ALPS LOGISTICS INDIA PRIVATE LIMITED (インド・グルグラム)            | 電子部品物流事業           | 物流拠点      | -           | 17            | 10         | -            | 3     | 31    | 14<br>[20]  |
| TEDA ALPS LOGISTICS SHANGHAI CO., LTD. (中国・上海市)             | 電子部品物流事業           | 物流拠点      | -           | 5             | 0          | -            | -     | 5     | 5<br>[-]    |

| 事業所名<br>(所在地)  | セグメントの<br>名称 | 設備の<br>内容 | 帳簿価額(百万円)   |               |            |              |       |       | 従業員数<br>(名) |
|--|--------------|-----------|-------------|---------------|------------|--------------|-------|-------|-------------|
|  |              |           | 建物及び<br>構築物 | 機械装置<br>及び運搬具 | 工具器具<br>備品 | 土地<br>(面積千㎡) | リース資産 | 合計    |             |
| ZHAOPU ELECTRONICS<br>(SHANGHAI) INC.<br>(中国・上海市)            | 電子部品物流<br>事業 | 物流拠点      | 1,138       | 0             | -          | -            | -     | 1,139 | 1<br>[-]    |
| ALPS LOGICOM INDIA PRIVATE<br>LIMITED<br>(インド・グジャラート)        | 電子部品物流<br>事業 | 物流拠点      | 3           | 8             | 0          | -            | -     | 12    | 7<br>[-]    |
| TEDA ALPS LOGISTICS TIANJIN<br>CUSTOMS CO., LTD.<br>(中国・天津市) | 電子部品物流<br>事業 | 物流拠点      | -           | -             | 0          | -            | -     | 0     | 28<br>[-]   |
| ALPS LOGISTICS<br>PHILIPPINES, INC.<br>(フィリピン モンティンル<br>バ)   | 電子部品物流<br>事業 | 物流拠点      | 1           | -             | 1          | -            | -     | 3     | 4<br>[-]    |

- (注) 1 上記帳簿価額には建設仮勘定は含まれておりません。  
2 建物の一部を賃借しており、年間賃借料は1,504百万円であります。  
3 現在休止中の主要な設備はありません。  
4 従業員数の[-]は、臨時従業員を外書しております。

### 3【設備の新設、除却等の計画】

当社グループの設備投資については、景気予測、業界動向、投資効率等を総合的に勘案して策定しております。設備計画は原則的に連結会社各社が個別に策定していますが、計画策定に当たっては提出会社を中心に調整を図っております。

なお、当連結会計年度末現在における重要な設備の新設は次のとおりであります。

#### (1) 重要な設備の新設等

| 会社名<br>事業所名 | 所在地        | セグメントの<br>名称 | 設備の内容                | 投資予定金額      |               | 資金調達<br>方法 | 着手及び完了予定年月 |          | 完成後の増<br>加能力 |
|-------------|------------|--------------|----------------------|-------------|---------------|------------|------------|----------|--------------|
|             |            |              |                      | 総額<br>(百万円) | 既支払額<br>(百万円) |            | 着手         | 完了       |              |
| 当社<br>成田営業所 | 千葉県<br>成田市 | 電子部品<br>物流事業 | 土地                   | 3,072       | -             | 自己資金       | 2023年12月   | 2028年10月 | 52,318.34㎡   |
|             |            |              | 建物<br>(倉庫/事務<br>所建設) | 7,868       | 4             |            |            |          | 32,396.69㎡   |

#### (2) 重要な設備の除却等

2024年3月31日現在、重要な設備の除却等の計画はありません。



## 第4【提出会社の状況】

### 1【株式等の状況】

#### (1)【株式の総数等】

##### 【株式の総数】

| 種類   | 発行可能株式総数(株) |
|------|-------------|
| 普通株式 | 70,000,000  |
| 計    | 70,000,000  |

##### 【発行済株式】

| 種類   | 事業年度末現在<br>発行数(株)<br>(2024年3月31日) | 提出日現在<br>発行数(株)<br>(2024年6月20日) | 上場金融商品取引所名<br>又は登録認可金融商品<br>取引業協会名 | 内容         |
|------|-----------------------------------|---------------------------------|------------------------------------|------------|
| 普通株式 | 35,488,600                        | 35,488,600                      | 東京証券取引所<br>(プライム市場)                | 単元株式数 100株 |
| 計    | 35,488,600                        | 35,488,600                      | -                                  | -          |

(注) 「提出日現在発行数」欄には、2024年6月1日からこの有価証券報告書提出日までの新株予約権の行使により発行された株式数は含まれておりません。

(2) 【新株予約権等の状況】

【ストック・オプション制度の内容】

当社は、株式報酬型ストック・オプション制度を採用しています。当該制度は、当社の業績と株式価値との連動性をより明確にし、当社取締役が株価上昇によるメリットのみならず、株価下落によるリスクまでも株主の皆様と共有することで、中長期的な業績向上と株価上昇に対する意欲や士気を一層高めることを目的としており、その内容は以下のとおりです。

なお、2019年6月20日開催の第55回定時株主総会の決議に基づき、譲渡制限付株式報酬制度を導入しました。これに伴い、従来の株式報酬型ストック・オプション制度を廃止し、すでに付与済みのものを除き、新たな新株予約権の発行は行っていません。

|  | 第1回 新株予約権                              | 第2回 新株予約権                   |
|--|--|-----------------------------|
| 決議年月日                                  | 2014年6月18日                             | 2015年6月17日                  |
| 付与対象者の区分及び人数(名)                        | 当社取締役(社外取締役を除く。)7名                     | 当社取締役(社外取締役を除く。)6名          |
| 新株予約権の数(個)                             | 59(注)1                                 | 41(注)1                      |
| 新株予約権の目的となる株式の種類、内容及び数(株)              | 普通株式<br>11,800(注)1                     | 普通株式<br>8,200(注)1           |
| 新株予約権の行使時の払込金額(円)                      | 1株当たり1                                 | 1株当たり1                      |
| 新株予約権の行使期間                             | 2014年7月24日<br>~2054年7月23日              | 2015年7月23日<br>~2055年7月22日   |
| 新株予約権の行使により株式を発行する場合の株式の発行価格及び資本組入額(円) | 発行価格 499<br>資本組入額 250(注)2、5            | 発行価格 735<br>資本組入額 368(注)2、5 |
| 新株予約権の行使の条件                            | (注)3                                   |                             |
| 新株予約権の譲渡に関する事項                         | 譲渡による新株予約権の取得については、当社取締役会の決議による承認を要する。 |                             |
| 組織再編成行為に伴う新株予約権の交付に関する事項               | (注)4                                   |                             |

|  | 第3回 新株予約権                              | 第4回 新株予約権                        |
|--|--|----------------------------------|
| 決議年月日                                  | 2016年6月21日                             | 2017年6月21日                       |
| 付与対象者の区分及び人数(名)                        | 社外取締役でない当社取締役(監査等委員である取締役を除く。)6名       | 社外取締役でない当社取締役(監査等委員である取締役を除く。)7名 |
| 新株予約権の数(個)                             | 198(注)1                                | 169(注)1                          |
| 新株予約権の目的となる株式の種類、内容及び数(株)              | 普通株式<br>19,800(注)1                     | 普通株式<br>16,900(注)1               |
| 新株予約権の行使時の払込金額(円)                      | 1株当たり1                                 | 1株当たり1                           |
| 新株予約権の行使期間                             | 2016年7月16日<br>~2056年7月15日              | 2017年7月20日<br>~2057年7月19日        |
| 新株予約権の行使により株式を発行する場合の株式の発行価格及び資本組入額(円) | 発行価格 501<br>資本組入額 251(注)2              | 発行価格 710<br>資本組入額 355(注)2        |
| 新株予約権の行使の条件                            | (注)3                                   |                                  |
| 新株予約権の譲渡に関する事項                         | 譲渡による新株予約権の取得については、当社取締役会の決議による承認を要する。 |                                  |
| 組織再編成行為に伴う新株予約権の交付に関する事項               | (注)4                                   |                                  |

|  | 第5回 新株予約権                              |
|--|--|
| 決議年月日                                  | 2018年6月20日                             |
| 付与対象者の区分及び人数(名)                        | 社外取締役でない当社取締役<br>(監査等委員である取締役を除く。)6名   |
| 新株予約権の数(個)                             | 131(注)1                                |
| 新株予約権の目的となる株式の種類、内容及び数(株)              | 普通株式<br>13,100(注)1                     |
| 新株予約権の行使時の払込金額(円)                      | 1株当たり1                                 |
| 新株予約権の行使期間                             | 2018年7月21日<br>~2058年7月20日              |
| 新株予約権の行使により株式を発行する場合の株式の発行価格及び資本組入額(円) | 発行価格 813<br>資本組入額 407(注)2              |
| 新株予約権の行使の条件                            | (注)3                                   |
| 新株予約権の譲渡に関する事項                         | 譲渡による新株予約権の取得については、当社取締役会の決議による承認を要する。 |
| 組織再編成行為に伴う新株予約権の交付に関する事項               | (注)4                                   |

当事業年度の末日(2024年3月31日)における内容を記載しております。提出日の前月末現在(2024年5月31日)において、記載すべき内容が当事業年度の末日における内容から変更がないため、提出日の前月末現在に係る記載を省略しております。

(注)1 新株予約権の目的である株式の種類及び数

新株予約権の目的である株式の種類は当社普通株式とし、各新株予約権の目的である株式の数(以下、「付与株式数」という。)は新株予約権1個当たり100株とする。

なお、新株予約権を割り当てる日(以下、「割当日」という。)後、当社が当社普通株式につき、株式分割(当社普通株式の株式無償割当てを含む。以下、株式分割の記載につき同じ。)又は株式併合を行う場合、次の算式により付与株式数を調整するものとする。ただし、かかる調整は、新株予約権のうち、当該時点で行使されていない新株予約権の目的である株式の数について行われ、調整の結果生じる1株未満の端数については、これを切り捨てるものとする。

調整後付与株式数 = 調整前付与株式数 × 株式分割・株式併合の比率

調整後付与株式数は、株式分割の場合は、当該株式分割の基準日の翌日(基準日を定めないときは、その効力発生日)以降、株式併合の場合は、その効力発生日以降、これを適用する。ただし、剰余金の額を減少して資本金又は準備金を増加する議案が当社株主総会において承認されることを条件として株式分割が行われる場合で、当該株主総会の終結の日以前の日を株式分割のための基準日とする場合は、調整後付与株式数は、当該株主総会の終結の日の翌日以降これを適用する。

また、上記の他、割当日後、当社が合併、会社分割又は株式交換を行う場合及びその他これらの場合に準じて付与株式数の調整を必要とする場合、当社は、当社取締役会において必要と認める付与株式数の調整を行うことができる。

2 新株予約権の行使により株式を発行する場合における増加する資本金及び資本準備金に関する事項

新株予約権の行使により株式を発行する場合における増加する資本金の額は、会社計算規則第17条第1項に従い算出される資本金等増加限度額の2分の1の金額とし、計算の結果1円未満の端数が生じる場合は、これを切り上げるものとする。

新株予約権の行使により株式を発行する場合における増加する資本準備金の額は、上記記載の資本金等増加限度額から上記に定める増加する資本金の額を減じた額とする。

### 3 新株予約権の行使の条件

新株予約権者は、当社の取締役（監査等委員である取締役を除く。）及び執行役員のいずれかの地位を喪失した日の翌日から10日間以内（10日目が休日に当たる場合には翌営業日）に限り、新株予約権を行使することができる。

上記にかかわらず、当社が消滅会社となる合併契約承認の議案、当社が分割会社となる分割契約若しくは分割計画承認の議案、当社が完全子会社となる株式交換契約若しくは株式移転計画承認の議案につき、当社株主総会で承認された場合（株主総会決議が不要の場合は、当社取締役会決議又は会社法第416条第4項の規定に従い委任された執行役の決定がなされた場合）、当該承認日の翌日から30日間に限り新株予約権を行使できるものとする。ただし、（注）4に定める組織再編成行為に伴う新株予約権の交付に関する事項に従って新株予約権者に再編対象会社の新株予約権が交付される場合を除くものとする。

その他の条件については、当社と新株予約権者との間で締結する「新株予約権割当契約」に定めるところによる。

### 4 組織再編成行為に伴う新株予約権の交付に関する事項

当社が合併（当社が合併により消滅する場合に限る。）、吸収分割若しくは新設分割（それぞれ当社が分割会社となる場合に限る。）、株式交換若しくは株式移転（それぞれ当社が完全子会社となる場合に限る。）（以上を総称して以下、「組織再編成行為」という。）をする場合において、組織再編成行為の効力発生日（吸収合併につき吸収合併がその効力を生ずる日、新設合併につき新設合併設立株式会社成立の日、吸収分割につき吸収分割がその効力を生ずる日、新設分割につき新設分割設立株式会社成立の日、株式交換につき株式交換がその効力を生ずる日、及び株式移転につき株式移転設立完全親会社の成立の日をいう。以下同じ。）の直前において残存する新株予約権（以下、「残存新株予約権」という。）を保有する新株予約権者に対し、それぞれの場合につき、会社法第236条第1項第8号のイからホまでに掲げる株式会社（以下、「再編対象会社」という。）の新株予約権をそれぞれ交付することとする。ただし、以下の各号に沿って再編対象会社の新株予約権を交付する旨を、吸収合併契約、新設合併契約、吸収分割契約、新設分割計画、株式交換契約又は株式移転計画において定めることを条件とする。

交付する再編対象会社の新株予約権の数

新株予約権者が保有する残存新株予約権の数と同一の数をそれぞれ交付するものとする。

新株予約権の目的である再編対象会社の株式の種類

再編対象会社の普通株式とする。

新株予約権の目的である再編対象会社の株式の数

組織再編成行為の条件等を勘案のうえ、（注）1に準じて決定する。

新株予約権の行使に際して出資される財産の価額

交付される各新株予約権の行使に際して出資される財産の価額は、以下に定める再編後行使価額に上記に従って決定される当該各新株予約権の目的である再編対象会社の株式の数を乗じて得られる金額とする。再編後行使価額は、交付される各新株予約権を行使することにより交付を受けることができる再編対象会社の株式1株当たり1円とする。

新株予約権を行使することができる期間

新株予約権を行使することができる期間の開始日と組織再編成行為の効力発生日のうちいずれか遅い日から、新株予約権を行使することができる期間の満了日までとする。

新株予約権の行使により株式を発行する場合における増加する資本金及び資本準備金に関する事項

（注）2に準じて決定する。

譲渡による新株予約権の取得の制限

譲渡による新株予約権の取得については、再編対象会社の取締役会の決議による承認を要するものとする。

新株予約権の行使の条件

（注）3に準じて決定する。

- 5 2016年3月4日開催の取締役会決議により、2016年4月1日付で1株を2株とする株式分割を行っております。これにより「新株予約権の目的となる株式の数」及び「新株予約権の行使により株式を発行する場合の株式の発行価格及び資本組入額」が調整されております。

【ライツプランの内容】

該当事項はありません。

【その他の新株予約権等の状況】

該当事項はありません。

(3) 【行使価額修正条項付新株予約権付社債券等の行使状況等】

該当事項はありません。

(4) 【発行済株式総数、資本金等の推移】

| 年月日                             | 発行済株式<br>総数増減数<br>(株) | 発行済株式<br>総数残高<br>(株) | 資本金増減額<br>(百万円) | 資本金残高<br>(百万円) | 資本準備金<br>増減額<br>(百万円) | 資本準備金<br>残高<br>(百万円) |
|---------------------------------|-----------------------|----------------------|-----------------|----------------|-----------------------|----------------------|
| 2023年4月1日～<br>2024年3月31日<br>(注) | 14,200                | 35,488,600           | 4               | 2,353          | 4                     | 2,034                |

(注) 新株予約権の行使による増加であります。

(5) 【所有者別状況】

2024年3月31日現在

| 区分              | 株式の状況(単元株式数100株)   |        |              |            |        |     |           |         | 単元未満<br>株式の状況<br>(株) |
|-----------------|--------------------|--------|--------------|------------|--------|-----|-----------|---------|----------------------|
|                 | 政府及び<br>地方公共<br>団体 | 金融機関   | 金融商品<br>取引業者 | その他の<br>法人 | 外国法人等  |     | 個人<br>その他 | 計       |                      |
|                 |                    |        |              |            | 個人以外   | 個人  |           |         |                      |
| 株主数<br>(人)      | -                  | 15     | 22           | 125        | 98     | 4   | 5,594     | 5,858   | -                    |
| 所有株式数<br>(単元)   | -                  | 31,845 | 8,047        | 211,889    | 73,468 | 4   | 29,587    | 354,840 | 4,600                |
| 所有株式数<br>の割合(%) | -                  | 9.0    | 2.3          | 59.7       | 20.7   | 0.0 | 8.3       | 100     | -                    |

(注) 1 自己株式27,928株は、「個人その他」に279単元、「単元未満株式の状況」に28株含まれております。

なお、2024年3月31日現在の実質的な所有株式数は、株主名簿上の株式数と同一であります。

2 「その他の法人」の欄には、証券保管振替機構名義の株式が6単元含まれております。

(6)【大株主の状況】

2024年3月31日現在

| 氏名又は名称  | 住所   | 所有株式数<br>(千株) | 発行済株式<br>(自己株式を除く。)の総数に<br>対する所有株式<br>数の割合(%) |
|---|--|---------------|---|
| アルプスアルパイン株式会社   | 東京都大田区雪谷大塚町1番7号  | 16,526        | 46.6  |
| TDK株式会社   | 東京都中央区日本橋2丁目5番1号   | 2,804         | 7.9   |
| BBH FOR FIDELITY LOW-PRICED STOCK FUND (PRINCIPAL ALL SECTOR SUBPORTFOLIO)<br>(常任代理人 株式会社三菱UFJ銀行) | 245 SUMMER STREET<br>BOSTON, MA 02210 U.S.A.<br>(東京都千代田区丸の内2丁目7番1号)                          | 2,258         | 6.4   |
| 日本マスタートラスト信託銀行株式会社<br>(信託口)   | 東京都港区赤坂1丁目8番1号   | 1,808         | 5.1   |
| アルパイン株式会社   | 東京都大田区雪谷大塚町1番7号  | 792           | 2.2   |
| GOLDMAN, SACHS & CO. REG<br>(常任代理人 ゴールドマン・サックス証券株式会社)   | 200 WEST STREET NEW YORK, NY, USA<br>(東京都港区六本木6丁目10番1号)                                      | 622           | 1.8   |
| AVI JAPAN OPPORTUNITY TRUST PLC<br>(常任代理人 株式会社みずほ銀行決済営業部)   | BEAUFORT HOUSE EXETER EX4 4EP UNITED KINGDOM<br>(東京都港区港南2丁目15番1号)                            | 594           | 1.7   |
| 株式会社日本カストディ銀行(信託口)  | 東京都中央区晴海1丁目8番12号   | 412           | 1.2   |
| BNY GCM CLIENT ACCOUNT JPRD AC ISG (FE-AC)<br>(常任代理人 株式会社三菱UFJ銀行)                                 | PETERBOROUGH COURT<br>133 FLEET STREET LONDON EC4A 2BB UNITED KINGDOM<br>(東京都千代田区丸の内2丁目7番1号) | 410           | 1.2   |
| BBH FOR FIDELITY GROUP TRUST BENEFIT (PRINCIPAL ALL SECTOR SUBPORTFOLIO)<br>(常任代理人 株式会社三菱UFJ銀行)   | 245 SUMMER STREET, BOSTON MA 02210 UNITED STATES<br>(東京都千代田区丸の内2丁目7番1号)                      | 378           | 1.1   |
| 計   | -  | 26,609        | 75.0  |

(注) 2022年9月26日付で公衆の縦覧に供されている大量保有報告書(変更報告書)において、FMR LLCが2022年9月15日現在で以下の株式を所有している旨が記載されているものの、当社として2024年3月31日現在における実質所有株式数の確認ができませんので、上記大株主の状況には含めておりません。  
なお、その大量保有報告書(変更報告書)の内容は次のとおりであります。

| 氏名又は名称                      | 住所   | 保有株券等の数<br>(千株) | 株券等保有割合<br>(%) |
|-----------------------------|--|-----------------|----------------|
| エフエムアール エルエルシー<br>(FMR LLC) | 米国 02210 マサチューセッツ州ボストン、サマー・ストリート245<br>(245 Summer Street, Boston, Massachusetts 02210, USA) | 株式 3,165        | 8.92           |

(7)【議決権の状況】  
【発行済株式】

2024年3月31日現在

| 区分             | 株式数(株)          | 議決権の数(個) | 内容 |
|----------------|-----------------|----------|----|
| 無議決権株式         | -               | -        | -  |
| 議決権制限株式(自己株式等) | -               | -        | -  |
| 議決権制限株式(その他)   | -               | -        | -  |
| 完全議決権株式(自己株式等) | 普通株式 27,900     | -        | -  |
| 完全議決権株式(その他)   | 普通株式 35,456,100 | 354,561  | -  |
| 単元未満株式         | 普通株式 4,600      | -        | -  |
| 発行済株式総数        | 35,488,600      | -        | -  |
| 総株主の議決権        | -               | 354,561  | -  |

(注) 1 「完全議決権株式(その他)」の欄には、証券保管振替機構名義の株式が600株含まれております。また、「議決権の数」欄には、同機構名義の完全議決権株式に係る議決権の数6個が含まれております。

2 「単元未満株式」の欄には、当社所有の自己株式が28株含まれております。

【自己株式等】

2024年3月31日現在

| 所有者の氏名<br>又は名称 | 所有者の住所                  | 自己名義<br>所有株式数<br>(株) | 他人名義<br>所有株式数<br>(株) | 所有株式数<br>の合計<br>(株) | 発行済株式<br>総数に対する<br>所有株式数の<br>割合(%) |
|----------------|-------------------------|----------------------|----------------------|---------------------|------------------------------------|
| 株式会社アルプス物流     | 神奈川県横浜市港北区<br>新羽町1756番地 | 27,900               | -                    | 27,900              | 0.1                                |
| 計              | -                       | 27,900               | -                    | 27,900              | 0.1                                |

## 2【自己株式の取得等の状況】

【株式の種類等】 会社法第155条第7号に該当する普通株式の取得

### (1)【株主総会決議による取得の状況】

該当事項はありません。

### (2)【取締役会決議による取得の状況】

該当事項はありません。

### (3)【株主総会決議又は取締役会決議に基づかないものの内容】

| 区分              | 株式数(株) | 価額の総額(円) |
|-----------------|--------|----------|
| 当事業年度における取得自己株式 | 40     | 65,280   |
| 当期間における取得自己株式   | -      | -        |

(注) 当期間における取得自己株式には、2024年6月1日からこの有価証券報告書提出日までの単元未満株式の買取りによる株式は含まれておりません。

### (4)【取得自己株式の処理状況及び保有状況】

| 区分                               | 当事業年度  |            | 当期間    |            |
|----------------------------------|--------|------------|--------|------------|
|                                  | 株式数(株) | 処分価額の総額(円) | 株式数(株) | 処分価額の総額(円) |
| 引き受ける者の募集を行った取得自己株式              | -      | -          | -      | -          |
| 消却の処分を行った取得自己株式                  | -      | -          | -      | -          |
| 合併、株式交換、株式交付、会社分割に係る移転を行った取得自己株式 | -      | -          | -      | -          |
| その他(注)1                          | 19,600 | 13,694,128 | -      | -          |
| 保有自己株式数                          | 27,928 | -          | 27,928 | -          |

(注) 1 当事業年度の内訳は、譲渡制限付株式報酬の給付(株式数19,600株、処分価額の総額13,694,128円)であります。

2 当期間における保有自己株式数には、2024年6月1日からこの有価証券報告書提出日までの単元未満株式の買取りによる株式は含まれておりません。



### 3【配当政策】

当社は、利益配当につきましては、安定配当を基本に、株主への利益還元、将来の成長に向けた投資のバランスを考慮して決定することを基本方針としております。配当性向については、成長投資と株主還元を機動的に資金配分できるよう概ね30%～50%の範囲とし、株主還元の充実に努めてまいります。

また、当社は、中間配当と期末配当の年2回の剰余金の配当を行うことを基本としております。剰余金の配当の決定機関は、期末配当については株主総会としております。中間配当については「取締役会の決議によって、毎年9月30日を基準日として中間配当をすることができる。」旨を定款に定めており、取締役会にて行うこととしております。

当事業年度につきましては、中間配当として1株につき22円、期末配当として1株につき22円の配当を実施し、年間で44円の配当となっております。

なお、LDEC株式会社による当社の普通株式及び新株予約権に対する公開買付けが行われる予定であることを踏まえて、2024年9月30日（第2四半期末）を基準日とする剰余金の配当及び2025年3月31日（期末）を基準日とする剰余金の配当を行わないことを決定しております。

当事業年度に係る剰余金の配当は以下のとおりであります。

| 決議年月日                  | 配当金の総額<br>(百万円) | 1株当たり配当額<br>(円) |
|------------------------|-----------------|-----------------|
| 2023年10月30日<br>取締役会決議  | 780             | 22.00           |
| 2024年6月20日<br>定時株主総会決議 | 780             | 22.00           |

## 4【コーポレート・ガバナンスの状況等】

### (1)【コーポレート・ガバナンスの概要】

コーポレート・ガバナンスに関する基本的な考え方

当社では、コーポレート・ガバナンスの定義を「企業価値を増大するため、経営層による適正かつ効率的な意思決定と業務執行並びにステークホルダーに対する迅速な結果報告及び健全かつ効率的で透明性のある経営を実現する仕組みの構築・運用」としております。そして、株主をはじめ、全てのステークホルダーの利益最大化が重要と考え、企業価値の最大化を図り、かつステークホルダー間の利益をバランスよく満たし、その利益を直接・間接的に還元することを基本としております。

なお当社は、株主、顧客、取引先、地域社会並びに従業員等のステークホルダーに対する責任を果たすとともに、企業として実効性あるコーポレート・ガバナンスを実現するために「株式会社アルプス物流 コーポレート・ガバナンス・ポリシー」を制定し、当社ホームページにて公開しております。

(<https://www.alps-logistics.com/jp/corporate/sustainability/governance/index.html>)

#### 企業統治の体制の概要

当社は、会社法上の機関設計として監査等委員会設置会社制度を採用しております。取締役会から独立した監査等委員会が、会計監査人や内部監査部門との緊密な連携の下、監査・監督機能を強化することで、一層のコーポレート・ガバナンスの強化と公正で透明性の高い経営の実現を図ります。

#### 1) 取締役・取締役会・執行役員・執行役員会等

当社の取締役会は、経営の基本方針や中短期経営計画を含む経営に関する重要事項を審議・決定するとともに、職務執行状況の監視・監督を行う機関と位置付けております。取締役会は月1回の定例開催に加え、必要に応じて臨時開催を行い、重要事項を全て付議し、十分な討議を経た上で決議を行っております。また、社外取締役を選任し、取締役の職務執行の適法性を確保するための牽制機能を持たせております。

物流事業を営む当社においては、担当執行役員を本社の各機能及び事業本部ごとに設置し、執行責任の所在を明確にすることにより、迅速かつ的確な意思決定や職務執行を行っております。また、取締役は、取締役会や執行役員会などを通じて執行役員の職務を監督することにより、実効性の高い監督機能が発揮できると考えています。

当社は執行役員制度を導入しており、事業、営業、経営企画、管理の機能別本部に加え、国内、海外の事業担当制を敷き、取締役会から重要な業務執行の決定を委任された担当執行役員が、当社及び各子会社の業態や規模に応じた効率的な業務執行を行うよう、取締役会が監督しております。また、執行役員会等において議論・審議を行い、迅速かつ的確な意思決定及び業務執行を行います。

#### 取締役会の活動状況

##### イ) 取締役会の開催実績・開催頻度・出席状況

取締役会は、月1回の定例開催に加え、必要に応じて随時開催を行います。当事業年度における取締役会は16回開催し、平均開催時間は1時間52分、個々の出席状況は以下のとおりであります。

| 役職名           | 氏名            | 開催回数 | 出席回数 | 出席率  |
|---------------|---------------|------|------|------|
| 代表取締役         | 白居 賢          | 16回  | 16回  | 100% |
| 取締役           | 下廣 克彦<br>(注)1 | 3回   | 3回   | 100% |
| 取締役           | 寺寄 秀昭<br>(注)2 | 13回  | 13回  | 100% |
| 取締役(社外)       | 中島 猛<br>(注)2  | 13回  | 13回  | 100% |
| 取締役(社外)       | 大橋 進<br>(注)1  | 3回   | 3回   | 100% |
| 取締役・監査等委員     | 中村 邦彦<br>(注)3 | 3回   | 3回   | 100% |
| 取締役・監査等委員     | 下廣 克彦<br>(注)2 | 13回  | 13回  | 100% |
| 取締役・監査等委員(社外) | 大野 澄子         | 16回  | 16回  | 100% |
| 取締役・監査等委員(社外) | 西川 菜緒子        | 16回  | 16回  | 100% |
| 取締役・監査等委員(社外) | 植田 祥裕         | 16回  | 16回  | 100% |

(注)1. 2023年6月21日退任

2. 2023年6月21日就任

3. 2023年6月21日辞任

ロ) 取締役会の具体的な検討内容

| 付議事項 | 件数  | 主な事項  |
|------|-----|---|
| 決議事項 | 47件 | 経営計画、コーポレートガバナンス基本方針、株主総会関連、決算内容、取締役の選任、役員報酬、組織・人事関連、社内規程の新設・改廃、事業の投資 |
| 報告事項 | 47件 | サステナビリティ関連、気候変動対応、関連当事者取引、各委員会報告、取締役会実効性評価、内部監査                       |
| 審議事項 | 3件  | 役員改選、コーポレートガバナンス基本方針  |

2) 監査等委員会

当社の監査等委員会は、社外取締役である監査等委員がその過半数を占める体制により、取締役会から独立した客観的な立場から適切な判断をするように努めております。また、様々な知見や豊富な経験をもった社外監査等委員と当社の事業に精通した社内監査等委員とが相互に連携して監査を行うとともに、内部監査部門と連携を図り、取締役会やその他の重要な会議の場において、経営陣に対して意見を述べます。さらに、監査等委員の職務の補助者及び監査等委員会の事務局を設置することとし、当該業務を担う使用人については取締役（監査等委員である取締役を除く。）からの独立性を確保します。

3) 指名・報酬諮問委員会

当社は、取締役の指名、解任及びその他の役員の選解任や、取締役（監査等委員である取締役を除く）その他の役員の報酬等に関する事項について、取締役会における審議に先立ち、社外取締役を含む監査等委員の意見・助言を得ることで透明性及び公正性をより一層向上させることを目的に、任意の指名・報酬諮問委員会を設置しております。

監査等委員以外取締役の個人別の報酬額の具体的な内容の決定については、取締役全員の同意をもって、株主総会が決定する監査等委員以外取締役の報酬総額の限度内で、指名・報酬諮問委員会にその決定を委ねることができることとしており、これに基づき、監査等委員以外取締役の個人別の報酬額の具体的な内容の決定を指名・報酬諮問委員会に委ねております。

指名・報酬諮問委員会の活動状況

イ) 指名・報酬諮問委員会の開催実績・開催頻度・出席状況

指名・報酬諮問委員会は、年2回の定例開催に加え、必要に応じて随時開催を行います。当事業年度における指名・報酬諮問委員会は4回開催し、平均開催時間は0時間45分、個々の出席状況は以下のとおりであります。

| 役職名           | 氏名            | 開催回数 | 出席回数 | 出席率  |
|---------------|---------------|------|------|------|
| 代表取締役         | 白居 賢          | 4    | 4    | 100% |
| 取締役（社外）       | 大橋 進<br>（注）1  | 1    | 1    | 100% |
| 取締役（社外）       | 中島 猛<br>（注）2  | 3    | 3    | 100% |
| 取締役・監査等委員     | 中村 邦彦<br>（注）3 | 1    | 1    | 100% |
| 取締役・監査等委員     | 下廣 克彦<br>（注）2 | 3    | 3    | 100% |
| 取締役・監査等委員（社外） | 大野 澄子         | 4    | 4    | 100% |
| 取締役・監査等委員（社外） | 西川 菜緒子        | 4    | 4    | 100% |
| 取締役・監査等委員（社外） | 植田 祥裕         | 4    | 4    | 100% |

（注）1．2023年6月21日退任

2．2023年6月21日就任

3．2023年6月21日辞任

ロ) 指名・報酬諮問委員会の具体的な検討内容

| 付議事項 | 件数 | 主な事項                  |
|------|----|-----------------------|
| 審議事項 | 6件 | 取締役/執行役員の選任・役員体制・役員報酬 |

4) サステナビリティ推進委員会

当社は、サステナビリティを事業の中核課題と捉え、取締役会でサステナビリティに関わる方針の決定、マテリアリティの特定及び重要課題の審議を行っています。特定された課題に対し、サステナビリティ推進委員会が施策を立案、実行し、その進捗状況について年2回取締役会に報告しています。

サステナビリティ推進委員会は、主要なESG課題に沿って設定した3つのワーキンググループで構成されており、半期ごとに課題解決に向けた議論を行っています。ワーキンググループの構成は、外部・内部環境の変化に伴って見直しを行っています。

5) 事業予算審議会・中期事業計画審議会

当社取締役及び監査等委員が出席する事業予算審議会を年2回開催し、また、中期事業計画審議会を3年に1回開催しております。当社並びに当社グループ各社の中短期の経営計画に関する審議と情報の共有化を図っております。そして、経営計画の重要項目については、各社の取締役会で決議し、業務遂行が行われております。

取締役会・株主総会に関する事項

1) 取締役の定数

当社は、取締役（監査等委員である取締役を除く。）は7名以内、また、監査等委員である取締役は5名以内と定款に定めております。

2) 取締役の選解任の決議要件

取締役の選任決議は、株主総会において議決権を行使することができる株主の議決権の3分の1以上を有する株主が出席し、その議決権の過半数をもって行う旨及び累積投票によらないものとする旨を定款に定めております。

3) 取締役会で決議できる株主総会決議事項

イ．自己の株式の取得

当社は、機動的な資本政策の遂行を可能とするため、会社法第165条第2項の規定により、取締役会の決議によって自己の株式を取得することができる旨を定款に定めております。

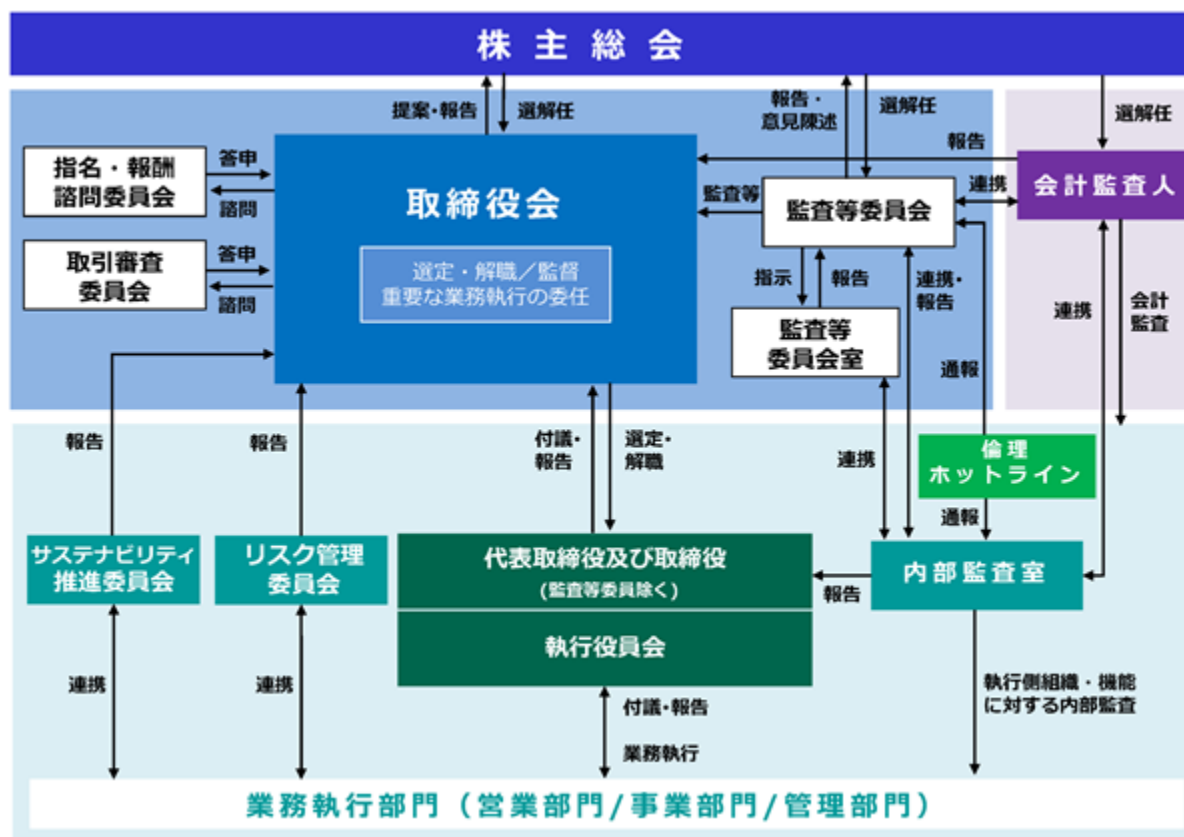
ロ．剰余金の配当等

当社は機動的な配当政策及び資本政策の遂行を可能とするため、剰余金の配当等会社法第459条第1項に定める事項については、株主総会または取締役会決議によって定めることとする旨を定款で定めていますが、当面は、原則として期末配当の決定を株主総会に諮ることとしています。なお、当社は剰余金の配当の基準日を、期末配当は毎年3月31日、中間配当は毎年9月30日とする旨を定款に定めております。

#### 4) 株主総会の特別決議要件

当社は、会社法第309条第2項に定める株主総会の特別決議要件について、議決権を行使することができる株主の議決権の3分の1以上を有する株主が出席し、その議決権の3分の2以上をもって行う旨を定款に定めています。これは、株主総会における特別決議の定足数を緩和することにより、株主総会の機動的な運営を可能にすることを目的としております。

当社の業務執行・経営の監視・内部統制・リスク管理体制の整備の状況の模式図は次のとおりであります。



#### 当該体制を採用する理由

当社は、監査等委員会設置会社であり、社外取締役による業務執行の監査機能を充実し、モニタリング機能を強化することで、ガバナンス及び企業価値の向上を図ってまいりました。また、執行役員制度を導入し、取締役会と執行組織の役割・責務を明確に分離した上で、業務執行権限を執行組織に委任してより機動的な経営を推進し、競争力強化と適切なリスクテイクを支える環境を整備するとともに、取締役会は独立性・客観性の観点から経営監督の機能を強化し、透明性の確保を目指しています。

#### その他コーポレート・ガバナンスに重要な影響を与える特別な事情

アルプスアルパイン株式会社（間接所有含め出資比率48.8%）は、現在財務諸表等の用語、様式及び作成方法に関する規則第8条第8項に規定するその他の関係会社です。

当社は同社グループに対し、貨物の運送、保管、輸出入関連の物流サービスの提供及び包装資材、成形資材、電子デバイスの販売を行っています。

これらの取引については、市場価格をベースとし、競争原理に基づいて、公正な価格で行っており、社外取締役のみで構成する取引審査委員会においても妥当性を審査しております。当社取締役会は、同社グループとの取引が当社グループの利益を害するものではないと判断しております。

なお、当社は、2024年5月9日開催の取締役会において、LDEC株式会社による当社株券等に対する公開買付けに関して、本公開買付けが開始された場合には、本公開買付けに賛同の意見を表明するとともに、当社の株主及び新株予約権の所有者に対して、本公開買付けへの応募を推奨することの決議を行いました。また、当社は、2024年5月9日開催の取締役会において、ロジスティード株式会社及びアルプスアルパイン株式会社との間で資本業務提携契約を締結することを決議いたしました。本公開買付け及び一連の資本取引実施後、当社はLDEC株式会社の完全子会社となり、LDEC株式会社に対してはロジスティード株式会社が80%、アルプスアルパイン株式会社が20%の議決権を保有する予定です。

#### 内部統制システムに関する基本的な考え方及びその整備状況

当社は、アルプス物流倫理規範を制定し、当社のコンプライアンスについての基本理念と行動指針を定めて当社及び当社子会社に展開します。これを踏まえて、当社が業務の適正を確保するための体制として取締役会において決議した基本方針及び当該体制の運用状況の概要は、次のとおりです。

#### 1. 当社及び当社子会社の取締役及び使用人の法令及び定款適合性を確保するための体制

- (1) 当社は、法令の趣旨や社会の要請、企業倫理に基づいて公正な経営を目指し、良識と責任ある行動をとるため、コンプライアンスの基本理念と行動指針を宣言するとともに、その具体的内容を明確にした社内規程を定めます。
- (2) 当社は、利害関係のない独立した社外取締役が出席する取締役会において経営方針や重要事項を審議・決定し、また各取締役及び執行役員の職務執行状況の監督を行うため、当社取締役会規則に決議事項及び報告事項の具体的内容・基準を明確に定めるとともに、このような審議・決定及び監督を行うための能力・資質を有した者が取締役として株主総会で選任されるよう取締役候補者の選任基準を設定します。
- (3) 当社は、取締役会決議の適法性を担保するため、上程される議案の適法性に関する確認制度を整備します。
- (4) 当社は、健全な企業風土を醸成するため、役員及び従業員に対してコンプライアンス教育を実施します。
- (5) 当社は、子会社の取締役及び従業員の法令及び定款適合性を確保するための体制として、子会社の経営に関する指導・管理を行う制度を整備します。また、当社は、子会社の状況等に応じてコンプライアンスに関する体制の構築とその活動を支援します。

#### (運用状況の概要)

- ・当社は、アルプス物流倫理規範を制定し、社内教育等によりコンプライアンスの浸透を図っています。また、子会社に対して経営指導・管理を行うとともに、コンプライアンスに関する活動を支援しています。
- ・取締役については、選任基準に基づいて候補者を選定し、株主総会に提案しています。また、当社は執行役員制度を導入しており、取締役同様に選任基準に基づいて選任しています。
- ・当事業年度は取締役会を16回開催し、付議内容・基準を定めた取締役会規則に基づき、重要事項につき審議決定するとともに、各取締役から業務執行の報告を受けました。また、取締役会決議の適法性を担保するため、管理部門を管掌する執行役員の指揮のもと、法務部門及び経理部門による上程議案の事前確認も行っています。

#### 2. 当社の取締役の職務執行に係る情報の保存及び管理並びに当社の子会社の取締役等の職務の執行に係る事項の当社への報告に関する体制

- (1) 当社は、取締役会の意思決定に至る過程及び意思決定に基づく執行に関する情報の取扱いを明確にした社内規程を定めます。
- (2) 当社は、各部門が保管する情報・保存方法・閲覧の権限等を社内規程に定め、情報の保存等に関する環境を整備します。
- (3) 当社は、当社子会社の取締役等の職務の執行に関する当社への報告に関し、各社の役割・機能等を踏まえた報告制度を整備します。

#### (運用状況の概要)

- ・当社では、取締役会規則を定め、議事録の作成・保管その他取締役会の運営等を明確にするとともに、情報管理規程、文書管理規程、電子情報管理規程に基づき、情報の管理を行っています。また、当社子会社は、関係会社管理規程に基づき、各社の執行状況等について当社に報告しています。

### 3. 当社及び当社子会社の損失の危険の管理に関する規程その他の体制

- (1) 当社は、グループ全体のリスクの統括的管理及び情報の共有化を図るため、リスク管理に関する社内規程を定め、種々のリスクに関する管理・報告の体制を整備します。
- (2) 当社は、当社子会社に関連する一定のリスクについて当社への事前協議及び報告体制を整備します。また、当社のリスク管理に関する規程に準拠して各社で体制を整備させるとともに、その状況に応じて必要となる支援を行います。

#### (運用状況の概要)

- ・当社は、危機管理規程、危機管理マニュアルを定め、種々のリスクに関する管理・報告体制の整備・運用をしています。2023年7月にリスク管理委員会を設置し、グループ全体のリスク管理活動を統括することにより、多様化するリスクへの包括的・継続的な管理を強化しています。
- ・当社子会社に対しては、各社の規模や業態に応じたリスク管理体制を整備させるとともに、危機管理規程に基づき、当社に対しリスクに関する協議・報告を行っています。

### 4. 当社及び当社子会社の取締役の職務の執行が効率的に行われることを確保するための体制

- (1) 当社は、機能別本部に加え、事業担当制を導入し、それぞれに担当執行役員を設置して執行責任の所在を明確にするとともに、適正かつ効率的に職務の執行が行われる体制を構築します。
- (2) 当社は、取締役会において中短期経営計画を審議・決定し、各取締役及び執行役員は、その計画に定める目標達成のために行動するとともに、進捗状況を取締役会において報告します。
- (3) 当社は、当社グループ全体の基本方針・戦略に基づいて、効率的な業務執行を確保するための体制を構築します。また、各社の状況等に応じて経営・業務の指導及び業績の管理を行う制度を整備します。

#### (運用状況の概要)

- ・当社では、事業、営業、経営企画、管理の機能別本部に加え、国内、海外の事業担当制を敷き、それぞれに担当執行役員を設置して責任を明確にした上で、適正かつ効率的に職務を遂行しています。
- ・当社では、3年毎に中期経営計画、また毎年、短期経営計画を策定しており、半期毎に予算審議会を開催し、計画の進捗管理や見直しを行い、取締役会にてこれらの計画の審議・決定を行っています。各担当執行役員は、担当分野における計画の進捗状況を取締役会にて毎月報告を行っています。
- ・当社は、子会社についても3年毎に中期経営計画、また毎年、短期経営計画を策定し、同計画は当社取締役会にて審議・決定しています。また、関係会社管理規程に基づき、各子会社の業態や規模に応じた効率的な業務執行を行えるよう指導、監督をしています。

### 5. 当社及び関係会社からなる企業集団における業務の適正を確保するための体制

- (1) 当社は、当社グループのコンプライアンスに関する基本理念と行動指針を定めて当社及び当社子会社に展開し、当社グループにおける共通の価値観としてこれを共有します。
- (2) 当社は、当社グループ内での取引、また関連当事者と当社グループの取引の価格について、適正な基準を設定します。
- (3) 当社は、取締役会の諮問機関として社外取締役で構成する取引審査委員会を設置し、関連当事者との取引の適正性を審査します。
- (4) 当社は、企業倫理や社内規程及び法令に係る違反の防止、早期発見及びその是正を図るため、当社及び当社子会社において内部通報制度（倫理ホットライン）（以下「倫理ホットライン」と言います。）を設置し、通報窓口を定期的に周知します。
- (5) 当社の内部監査部門は当社及び子会社の経営・事業にかかる活動全般について監査を行い、当該内部監査の結果を代表取締役社長執行役員、取締役会、監査等委員会及び会計監査人に報告します。
- (6) 当社の監査等委員会は、当社子会社の取締役及び監査役等と意思疎通及び情報交換を図り、必要に応じて子会社から事業の報告を受けます。

(運用状況の概要)

- ・当社は、当社グループ内での取引、また関連当事者と当社グループの取引について、一般顧客と同様に、市場価格をベースとし、競争原理に基づいて公正な価格で行っています。
- ・社外取締役で構成する取引審査委員会を定期的開催し、関連当事者と当社グループの取引について審査を行い、適正な取引であることを確認しています。
- ・当社は、内部通報制度として倫理ホットライン制度を設置し、職場に通報窓口を記載したポスターを掲示し社内へ周知しています。また、月に一度発行される社報においても通報先を記載して周知しています。倫理ホットラインの運用状況については、管理部門を管掌する執行役員が確認を行い、定期的に取り締役に報告しています。
- ・内部監査部門は、年次の内部監査計画に基づき、当社及び子会社の経営・事業にかかる活動全般を監査しています。内部監査の結果は、監査終了後に代表取締役社長執行役員、取締役会、監査等委員会及び会計監査人に報告しています。
- ・当社の監査等委員は、定期的に国内子会社の社長等と面談を行っている他、海外子会社の社長等とは往査時や、予算審議会などの場を利用して面談、情報交換を行っています。

6. 監査等委員会の職務を補助する使用人に関する事項

当社は、監査等委員の職務を補助するスタッフを監査等委員会室に配置しています。

7. 当社の監査等委員会補助スタッフの取締役からの独立性及び当該補助者に対する指示の実効性の確保に関する事項

- (1) 監査等委員会補助スタッフは、監査等委員会の指揮命令に従うものとします。
- (2) 当社は、監査等委員会の同意の下において監査等委員会補助スタッフの人事異動及び人事考課を実施します。

(運用状況の概要)

- ・当社では、監査等委員会の職務を補助する部署として監査等委員会室を設け、監査等委員会補助スタッフを配置しています。監査等委員会補助スタッフは、監査等委員会の指揮命令に従い、人事異動・考課は常勤監査等委員の同意を得て実施しています。

8. 当社の取締役及び使用人が当社の監査等委員会に報告するための体制

- (1) 当社は、重大な内部不正行為や会社に著しい損害を及ぼすおそれのある重要事項について、取締役による監査等委員会への報告体制を整備します。
- (2) 当社は、重大な内部不正行為や会社に著しい損害を及ぼすおそれのある重要事項について、従業員が倫理ホットラインの窓口への通報を通じて、直接または間接的に監査等委員会に報告できる体制を整備します。

(運用状況の概要)

- ・当社では、取締役が重大な内部不正行為や会社に著しい損害を及ぼすおそれのある重要事項を把握、認識した場合には、随時、取締役が常勤監査等委員に報告できる環境を整備しています。また、従業員が重大な内部不正行為や会社に著しい損害を及ぼすおそれのある重要事項を把握、認識した場合には、常勤監査等委員、社外取締役である監査等委員、内部監査室長を窓口とする倫理ホットラインに通報、相談することができる体制を整備、運用しています。

9. 当社の子会社の取締役、監査役、使用人等またはこれらの者から報告を受けた者が当社の監査等委員会に報告をするための体制

- (1) 当社は、当社の子会社で発生した重大な内部不正行為や会社に著しい損害を及ぼすおそれのある重要事項について、当該子会社の取締役・監査役が直接、または当社の担当取締役等を通して当社の監査等委員会に報告できる体制を整備します。
- (2) 当社は、当社の子会社の従業員が倫理ホットラインの窓口への通報を通じて直接または間接的に当社の監査等委員会に報告できる体制を整備します。



(運用状況の概要)

- ・当社では、国内子会社で発生した重大な内部不正行為や会社に著しい損害を及ぼすおそれのある重要事項について、当該子会社の取締役・監査役・従業員が直接または間接的に当社監査等委員会に報告できる体制として、常勤監査等委員、社外取締役である監査等委員を窓口とする倫理ホットライン制度を設置、運営しています。また、海外子会社には内部通報制度を設置し、その従業員が利用できるように整備しており、さらに海外拠点責任者による不法行為等については、当社の倫理ホットライン窓口へ通報できるよう周知を行い、内部通報制度の補強も行っています。

10. 監査等委員会に報告をした者が当該報告をしたことを理由として不利な取扱いを受けないことを確保するための体制

当社は、当社の従業員等及び当社の子会社の取締役、監査役、従業員等が監査等委員会に対して報告・通報をしたことを理由とした不利益な取扱いを禁止することを社内規程に定めます。

(運用状況の概要)

- ・当社は、倫理ホットライン規程により、当社の従業員等及び当社の子会社の取締役、監査役、従業員等が倫理ホットラインに対して報告・通報をしたことを理由とする不利益な取扱いを禁止しています。

11. 当社の監査等委員会の職務の執行について生ずる費用の前払または償還の手続その他の当該職務の執行について

- (1) 当社は、監査等委員会の監査に関する費用について、監査等委員会で立案した監査計画に基づいた適切な額の予算を確保し、実際に支出する費用を前払または償還します。
- (2) 当社は、監査等委員会が緊急または臨時に支出する費用について、監査等委員会からの請求に基づいて前払または償還します。

(運用状況の概要)

- ・当社では、監査等委員会の監査に関する費用は、監査計画に基づく予算を確保し、実際に支出する費用を前払または償還しています。なお、当事業年度において、監査等委員会から緊急または臨時に支出する費用の請求は受けておりません。

12. その他監査等委員会の監査が実効的に行われることを確保する体制

- (1) 監査等委員は、取締役会に加え予算審議会等の重要な社内会議に出席できる他、取締役や幹部従業員と定期及び随時に会合を行えることとします。
- (2) 監査等委員会は、監査の実施上必要な場合には、外部の専門家を使用できることとします。
- (3) 監査等委員会は、内部監査部門及び会計監査人と緊密な連携を図れるようにするために、定期及び随時に会合を行えることとします。

(運用状況の概要)

- ・監査等委員は、取締役会や予算審議会等の重要な会議に出席する他、取締役及び執行役員や幹部従業員と定期及び随時に会合を行っています。
- ・監査等委員会監査基準で外部の専門家を使用できることを明記しています。
- ・監査等委員会は、内部監査部門や会計監査人と監査等結果報告会を定期的に開催しています。また、内部監査部門とは毎月の会合やグループ監査等委員会連絡会などを定期及び随時に開催し、情報や課題を共有しています。

13. 財務報告の適正を確保するための体制

当社は、内部統制の整備・運用状況を業務の自己点検や独立部門による評価を通じて確認した上で、財務報告の信頼性に係る内部統制の有効性について内部統制報告書に開示します。

反社会的勢力排除に向けた基本的な考え方及びその整備状況

当社グループは、市民社会の秩序や安全に脅威を与える反社会的勢力及び団体とは一切関係を持たず、更にそれらからの要求を断固拒否する方針を堅持します。

(運用状況の概要)

- ・人事総務部が反社会的勢力及び団体に関する対応を統括する組織として、社内関係部門及び警察等外部専門機関との協力体制を整備するとともに、不当要求に対応するため、該当部門への情報提供を行っています。また知財法務部の協力を得て、当社が定める倫理規範に基づいた社内研修を行っています。

#### 責任免除及び責任限定契約の内容の概要

当社は、第423条第1項に規定する取締役（取締役であった者を含む。）との間において、会社法第426条第1項の規定に基づき、賠償責任を法令の限度において、取締役会の決議によって免除することができる旨を定款に定めております。

当社は、業務執行取締役ではない取締役との間において、会社法第427条第1項の規定に基づき、同法第423条第1項の賠償責任を限定する契約を締結することができる旨を定款に定め、契約を締結しております。当該契約に基づく賠償責任の限度額は法令が定める最低責任限度額としております。

#### 役員等賠償責任保険契約の内容の概要

当社は、保険会社との間で会社法第430条の3第1項に規定する役員等賠償責任保険契約を締結しております。当該保険契約では、被保険者が会社の役員等の地位に基づき行った行為（不作為を含みます。）に起因して損害賠償請求がなされたことにより、被保険者が被る損害賠償金や訴訟費用等が填補されることとなります。ただし、贈収賄などの犯罪行為や意図的に違法行為を行ったことに起因する被保険者の損害等は補償対象外とすることにより、役員等の職務の執行の適正性が損なわれないように措置を講じています。当該保険契約の対象範囲は当社の取締役、執行役員並びに子会社の取締役、監査役及びこれらに相当する役員であり、被保険者の保険料は当社が全額負担しております。

#### 補償契約の内容と概要

当社は、取締役全員との間で、会社法第430条の2第1項に規定する補償契約を締結しており、当該契約の内容は、同項第1号の費用及び同項第2号の損失を法令の定める範囲内において当社が補償することとしております。ただし、当社が役員に対して責任を追及する場合において当該役員に生じる防御費用は対象外とすることにより、役員等の職務の執行の適正性が損なわれないよう措置を講じています。

(2) 【役員の状況】

役員一覧

男性 5名 女性 2名 ( 役員のうち女性の比率 28.6% )

| 役職名              | 氏名    | 生年月日         | 略歴   | 任期    | 所有株式数(株) |
|------------------|-------|--------------|--|-------|----------|
| 代表取締役<br>会長執行役員  | 白居 賢  | 1958年1月10日生  | 1981年4月 アルプス電気(株)(現アルプスアル<br>バイン(株))入社<br>2006年6月 同 取締役<br>2011年11月 同 取締役 アジア営業担当<br>2012年4月 同 取締役 営業本部副本部長<br>2013年6月 当社常務取締役 営業担当<br>2014年6月 同 代表取締役社長<br>2020年6月 同 代表取締役社長執行役員<br>2024年6月 同 代表取締役会長執行役員<br>(現任)   | (注) 3 | 56,200   |
| 代表取締役<br>社長執行役員  | 寺寄 秀昭 | 1964年7月15日生  | 1989年4月 アルプス電気(株)(現アルプスアルバ<br>イン(株))入社<br>2009年6月 ALPS ELECTRIC CZECH, s. r. o.取締役<br>社長<br>2014年1月 アルプス電気(株)(現アルプスアルバ<br>イン(株))生産本部角田製造部長<br>2017年7月 同 生産本部第1車載製造部長<br>2018年4月 当社入社<br>2018年7月 同 理事 事業本部国内事業副担当<br>2019年6月 同 取締役 事業本部副本部長兼<br>国内事業・欧米地域担当<br>2020年6月 同 執行役員 事業本部副本部長兼<br>国内事業・欧米地域担当<br>2022年6月 同 執行役員<br>事業本部国内事業部長兼<br>品質環境担当兼欧米地域担当<br>2023年6月 同 取締役 常務執行役員<br>事業本部国内事業部長兼<br>品質環境担当兼<br>欧米地域担当<br>2024年6月 同 代表取締役社長執行役員<br>(現任) | (注) 3 | 14,000   |
| 取締役              | 中島 猛  | 1959年10月24日生 | 1982年4月 日本通運(株)入社<br>2011年4月 NIPPON EXPRESS U.S.A., INC. 副社長<br>2012年5月 日本通運(株)東京航空支店国際貨物<br>第二営業部長<br>2014年5月 NIPPON EXPRESS (H.K.) CO., LTD.取<br>締役社長<br>2017年5月 日本通運(株)常務理事日通グループ<br>インド代表<br>2023年6月 当社 社外取締役(現任)  | (注) 3 | -        |
| 取締役<br>監査等委員(常勤) | 下廣 克彦 | 1960年6月9日生   | 1986年4月 アルプス電気(株)(現アルプスアル<br>バイン(株))入社<br>2003年10月 当社入社<br>2010年10月 同 理事 中国副担当<br>2011年6月 同 取締役 中国担当<br>2012年11月 同 取締役 事業本部副本部長<br>海外担当<br>2017年6月 同 常務取締役<br>同 経営企画担当、<br>情報システム担当、中国担当<br>2019年6月 同 管理本部長、<br>情報システム担当、<br>中国地域担当<br>2020年6月 同 取締役 常務執行役員<br>2021年6月 同 取締役 専務執行役員<br>2023年6月 同 取締役 監査等委員(現任)   | (注) 4 | 31,300   |

| 役職名          | 氏名     | 生年月日        | 略歴  | 任期   | 所有株式数(株) |
|--------------|--------|-------------|---|------|----------|
| 取締役<br>監査等委員 | 大野 澄子  | 1962年4月17日生 | 1997年4月 弁護士登録、第一東京弁護士会入会<br>永沢法律事務所(現 永沢総合法律事務所)入所(現任)<br>2018年1月 金融庁 自動車損害賠償責任保険<br>審議会委員就任(現任)<br>2019年6月 当社取締役 監査等委員(現任)   | (注)4 | -        |
| 取締役<br>監査等委員 | 西川 菜緒子 | 1973年6月14日生 | 2007年6月 公認会計士登録<br>2007年7月 新日本監査法人(現EY 新日本有限責任監査法人)入所<br>2014年4月 アーンスト・アンド・ヤング LLP<br>シンガポール事務所 入所<br>2016年6月 西川公認会計士事務所設立(現任)<br>2016年10月 ジャパン・ビジネス・アシュアランス(株)所属<br>2020年6月 当社取締役 監査等委員(現任)    | (注)5 | -        |
| 取締役<br>監査等委員 | 植田 祥裕  | 1959年5月11日生 | 1994年1月 (株)キーエンス入社<br>2009年6月 同 取締役経営情報部長<br>2014年6月 同 常勤監査役<br>2015年2月 (株)アシックス入社<br>2015年10月 同 執行役員グローバル経理財務統括部長<br>2018年4月 (株)大阪ソーダ入社<br>2020年6月 同 取締役上席執行役員管理本部長<br>2022年6月 当社取締役 監査等委員(現任) | (注)5 | -        |
| 計            |        |             |   |      | 101,500  |

(注)1 取締役 中島猛氏は、社外取締役であります。

2 監査等委員である取締役 大野澄子氏、西川菜緒子氏及び植田祥裕氏は、社外取締役であります。

3 2024年6月20日開催の定時株主総会の終結の時から1年間

4 2023年6月21日開催の定時株主総会の終結の時から2年間

5 2024年6月20日開催の定時株主総会の終結の時から2年間

6 当社は、経営の意思決定・監督機能と業務執行機能の分離及び迅速な業務執行を行うため、執行役員制度を導入しております。

| 会社における地位 | 氏名    | 担当   |
|----------|-------|--|
| 会長執行役員   | 臼居 賢  | 取締役会議長   |
| 社長執行役員   | 寺寄 秀昭 | 社長   |
| 常務執行役員   | 虫明 俊幸 | 営業本部長  |
| 常務執行役員   | 栗田 幸武 | 事業本部長、国際事業部長、輸出入事業担当<br>株式会社アルプスロジコム代表取締役社長          |
| 執行役員     | 小川 弘一 | P M I 担当、情報システム担当                                    |
| 執行役員     | 亀田 智文 | 管理本部長  |
| 執行役員     | 大葉 秀樹 | 消費物流副担当、株式会社流通サービス代表取締役社長                            |
| 執行役員     | 石黒 正明 | 営業本部副本部長、新事業担当                                       |
| 執行役員     | 竹内 和広 | 国内事業部長、B U (保管・運送・包装)担当<br>アルプス物流ファシリティーズ株式会社代表取締役社長 |
| 執行役員     | 石川 光博 | 経営企画担当、E S G 担当、品質環境担当                               |

## 社外役員の状況

### 1) 社外取締役

当社は、客観的な立場から事業経営、法律の専門家として豊富な経験や幅広い見識に基づき、当社経営に対する助言と監督を行って頂くため、社外取締役を選任しております。

社外取締役である大野澄子氏、西川菜緒子氏、植田祥裕氏及び中島猛氏が役員または使用人であった他の会社等または現在において役員である他の会社等と当社との間に人的、資本的または取引関係その他の特別の利害関係は存在しておりません。

当社の社外取締役は、経営の適法性の確保に注力するとともに、全てのステークホルダーを念頭に置き、取締役会で積極的な意見交換や助言を行い、経営陣の選・解任及び報酬、会社と経営陣・支配株主等との間の利益相反の監督、その他の取締役会の重要な意思決定を通じ、経営監督の強化に努めております。また、定期的に当社拠点を訪問し、情報収集を行うとともに、他の取締役、従業員と情報交換・意見交換を行い、実効性のある監督に努めております。

大野澄子氏は、長年にわたり、弁護士として活動し、法律の専門家としての豊富な知識・経験等を有しております。

西川菜緒子氏は、長年にわたり、公認会計士として活動し、会計の専門家としての豊富な知識・経験等を有しております。

植田祥裕氏は、複数の事業会社において経理財務、人事労務及び経営管理業務に携わるとともに、取締役としても経営に関する経験を有しております。

中島猛氏は、大手物流会社において国際物流事業に携わり、長年にわたり海外拠点での経営に関与してこられました。当社の主たる事業である物流事業について豊富な知識・経験を有しております。

社外取締役の選任につきましては、当社の定める独立性基準を含む取締役候補者の選任基準に基づき判断しており、また、各氏の同意を得た上で独立役員として指定し、株式会社東京証券取引所に届け出ております。

### 2) 社外取締役の独立性基準

当社は、当社の社外取締役が以下の基準項目のいずれにも該当しない場合は、独立性を有していると判断し、独立社外取締役とみなします。

1. 当社及びその親会社・連結子会社・兄弟会社の出身者（注1）
2. 当社の大株主（注2）
3. 当社の主要な取引先（注3）企業等の業務執行者、または、当社の主要な借入先（注4）企業等の業務執行者
4. 当社の会計監査人である監査法人に所属する公認会計士
5. 当社から多額（注5）の金銭その他の財産を得ているコンサルタント、弁護士、司法書士、税理士、弁理士等の専門家
6. 当社から多額の寄付を受けている者（注6）
7. 社外取締役の相互就任関係（注7）となる他の会社の業務執行者
8. 近親者（注8）が上記1から7までのいずれかに該当する者（重要でない者を除く。）
9. 過去3年間に於いて、上記2から8までのいずれかに該当していた者
10. 前各項の定めにかかわらず、その他、当社と利益相反関係が生じ得る特段の事由が存在すると認められる者

注1：現に所属している業務執行取締役、その他これらに準じる者及び使用人（以下、業務執行者という）及び過去に一度でも当社及びその親会社・連結子会社・兄弟会社に所属したことがある業務執行者をいう。

注2：大株主とは、直近事業年度末において自己又は他人の名義をもって議決権ベースで5%以上の保有株主をいう。大株主が法人、組合等の団体の場合は、当該団体に所属する業務執行者をいう。

注3：主要な取引先とは、当社のサービス・商品等の販売先又は仕入先であって、その年間取引金額が当社又は相手方の直近事業年度の連結売上高の2%を超えるものをいう。

注4：主要借入先とは、当社が借入を行っている金融機関でその借入金残高が直近事業年度末において当社又は当該金融機関の連結総資産の2%を超える金融機関をいう。

注5：多額とは、当該専門家の役務提供への関与に応じて以下に定めるとおりとする。

- (1) 当該専門家が個人として当社に役務提供をしている場合は、当社から収受している対価（取締役報酬を除く）が、年間1千万円を超えるときを多額という。

(2) 当該専門家が所属する法人、組合等の団体が当社に役務提供をしている場合は当該団体が当社から收受している対価の合計金額が、当該団体の年間総収入金額の2%を超えるときを多額という。ただし、当該2%を超過しない場合であっても、当該専門家が直接関わっている役務提供の対価として当該団体が收受している金額が年間1千万円を超えるときは多額とみなす。

注6：当社から年間1千万円を超える寄付を受けている者（法人、組合等の団体である場合は当該団体に所属する者のうち、当該寄付に係わる活動に直接関与する者）をいう。

注7：当社の業務執行者が他の会社の社外取締役であり、かつ、当該他の会社の業務執行者が当社の社外取締役である関係をいう。

注8：近親者とは、配偶者及び二親等内の親族をいう。

社外取締役（監査等委員を含む）による監督又は監査と内部監査及び会計監査との相互連携並びに内部統制部門との関係

当社の社外取締役は、監査等委員でない取締役1名と監査等委員である取締役3名を選任しております。監査等委員である取締役3名は、監査等委員会を通じて、会計監査人に監査等委員会、監査等結果報告会などへの出席を要請し、会計監査報告を受けるとともに適時、情報交換を行うことで相互に連携しております。また、当社の内部監査部門である内部監査室と連携し、当社及び国内外の関係会社の業務の妥当性と有効性の検証・評価を実施しております。監査結果は、定期的に代表取締役及び取締役に報告され、牽制機能の充実並びに業務改善に繋がっていきます。

各監査等委員と内部監査室長はアルプスアルパイングループの監査等委員会連絡会に参加し、グループ内での監査情報の交換を行い、監査業務のレベル向上を図っております。

(3) 【監査の状況】

監査等委員会監査の状況

1) 機関設計の形態

イ) 構成・人員

当社は監査等委員会設置会社制度を採用しております。当社の監査等委員会は、女性2名・男性2名の計4名からなり、法律の専門家である弁護士、財務・会計の専門家である公認会計士、複数の事業会社において経理財務、人事労務及び経営に関する経験や知見を有した役員経験者からなる3名の社外監査等委員と、当社の事業に精通した社内監査等委員1名で構成されております。監査等委員会は、活動の透明性を高め、より実質的なガバナンスを強化する観点から、社外監査等委員を委員長に選任しております。監査等委員は、重要会議への出席、重要書類の閲覧、取締役、執行役員、経営幹部、従業員等への面談を通じ、相互に連携して取締役会から独立した客観的な立場から取締役の業務執行状況を監視するとともに、内部監査部門や会計監査人と連携を取り、取締役会やその他の重要な会議の場において、経営陣に対して意見を述べております。また、監査等委員は指名・報酬諮問委員会、社外監査等委員は取引審査委員会の委員を兼ねており、それぞれの委員会における議論を通じて適切な関与・助言等を行っております。

ロ) 常勤監査等委員及び非常勤監査等委員の活動

取締役（監査等委員である取締役を除く）、執行役員、経営幹部、従業員等への面談を通じた情報収集や、執行部門の重要な社内会議における情報収集及び報告の受領等を日常的に行い、並行して、内部監査部門を窓口とした管理部門との連携を図ることにより、監査等委員会のモニタリング機能を強化するため、常勤監査等委員を選定しております。常勤監査等委員は、前述の活動を通じて得た情報を非常勤監査等委員と共有し、非常勤監査等委員は、専門的な知見及び経験を活かした監査を実施しております。

ハ) 財務及び会計に関する相当程度の知見を有する監査等委員

社外監査等委員 西川菜緒子氏は、監査法人における会計監査の経験と、公認会計士として培われた専門的な知識や経験と幅広い見識を有しております。

ニ) 監査等委員会の職務を補助するスタッフ

当社は、監査等委員会の職務を補助する事務局を設け、経理、会計等の知識、能力、職務経験等を有するスタッフを配置しております。

2) 監査等委員会の活動状況

イ) 監査等委員会の開催実績・開催頻度・出席状況

監査等委員会は、月1回の定例開催に加え、必要に応じて随時開催を行います。当連結会計年度における監査等委員会は15回開催し、平均開催時間は1時間39分、個々の出席状況は以下のとおりであります。

| 役職名           | 氏名            | 開催回数 | 出席回数 | 出席率  |
|---------------|---------------|------|------|------|
| 監査等委員会委員長（社外） | 大野 澄子         | 15回  | 15回  | 100% |
| 常勤監査等委員       | 下廣 克彦<br>（注）1 | 11回  | 11回  | 100% |
| 常勤監査等委員       | 中村 邦彦<br>（注）2 | 4回   | 4回   | 100% |
| 監査等委員（社外）     | 西川 菜緒子        | 15回  | 15回  | 100% |
| 監査等委員（社外）     | 植田 祥裕         | 15回  | 15回  | 100% |

（注）1 . 2023年6月21日就任

2 . 2023年6月21日辞任

ロ) 監査等委員会の具体的な検討内容

| 付議事項 | 件数  | 主な事項   |
|------|-----|--|
| 審議事項 | 11件 | 事前審議が必要な決議事項   |
| 決議事項 | 12件 | 監査方針、監査計画、職務分担、監査費用予算、取締役選任に伴う意見陳述有無の確認、会計監査人の選任及び報酬の同意、監査報告書、監査等委員会委員長選任、その他法令で定める事項等 |
| 報告事項 | 48件 | 監査等委員監査報告（国内外拠点監査等）、内部監査報告、内部通報の状況報告、執行各部門からの報告、有価証券報告書等監査調書、利益相反取引監査等                 |
| 意見交換 | 12件 | 監査等委員会活動の強化・充実を目的にテーマを設け、各委員間の意見交換や情報の共有   |

#### 八) 監査の重点項目

具体的な検討内容に加え、特に重点的に監査を実施する項目を定めており、当連結会計年度における項目及び取り組みは以下の通りです。

| 重点項目                   | 確認の内容  |
|------------------------|--|
| 第5次中期方針、目標及び施策の展開状況の確認 | 第5次中期計画（3か年計画）の2年目として、方針、目標及び施策の展開状況について、取締役会報告内容の確認や、取締役、執行役員、経営幹部、従業員等への面談（執行役員等との定期面談（当連結会計年度16回実施）や監査時における拠点責任者等への面談）などにより確認し、経営陣に必要な提言を行いました。また管理各部門（経営企画、知財法務、人事総務、経理・財務、情報システム、品質環境）と意見交換の機会を設け、各部門の課題を共有し、必要な提言を行いました。 |
| 内部統制システムの構築・運用状況の確認    | 会社法及び金融商品取引法の内部統制構築・運用状況、不備の是正状況について、取締役会報告内容の確認や取締役、執行役員、経営幹部、従業員等への面談及び内部統制部門や会計監査人からの報告聴取などにより確認し、内部統制上の課題を識別した場合には、必要な改善要請を行い、是正に向けた全社的な取り組みに繋げております。  |
| 法令等遵守状況及びガバナンス状況の確認    | 会社法、労働関連法令、環境関連法令、知的財産関連法令等各関連法令の遵守状況を確認し、個別リスクの防止に努めております。取締役会報告内容の確認や、内部統制部門からの報告聴取、取締役、執行役員、経営幹部、従業員等への面談、倫理ホットライン事務局からの通報内容の報告などにより確認を行い、経営陣に必要な提言を行いました。  |
| ESG・SDGsへの取り組み状況の確認    | 主にサステナビリティ推進委員会の活動状況について、取締役会における半期毎の報告内容の確認を行うとともに、同委員会（3カ月毎に開催）を傍聴し、必要に応じて助言を行いました。  |

#### 二) 監査環境の整備

監査等委員会は、適切に職務を遂行するため、取締役、執行役員、経営幹部、従業員等との定期或いは随時の面談を行い、重要会議に出席・傍聴しております。会計監査人や内部監査部門とは定期的なコミュニケーションを取り、また社外監査等委員は、社外取締役連絡会を通じて監査等委員でない社外取締役との連携を図ることにより、スタッフとともに情報収集及び監査環境の整備に努めております。

#### ホ) 会計監査人の監査の相当性

四半期・通期の決算監査に加えて、財務諸表監査における監査上の主要な検討事項であるKAM（Key Audit Matters）や内部統制上の課題の有無等について、会計監査人と定期的なコミュニケーションを行っております。また、経理部門とも連携しながら、主要な検討事項を意識した監査を実施し、会計監査人の監査報酬の適正性を含め、会計監査人の監査の相当性を確認しております。

#### ヘ) 監査業務への対応

当連結会計年度は、各拠点の経営状況や経営課題の有無等を確認するため、主に往査を行い、オンライン形式によるリモート監査を交えながら、国内は12拠点、海外は中国・北米2地域13拠点の合計25拠点の監査を実施しました。各拠点の状況を確認し、結果については代表取締役及び各担当執行役員に報告し、意見交換を実施しました。また、会計監査人による監査業務については、会計監査人とのオンライン形式含めたコミュニケーションを通じて適時適切に報告を受け、監査手続きが遅延なく予定通りに完了していることを確認しております。

#### ト) グループ会社との監査の連携

当社グループにおいてはグループ監査連絡会を年2回開催し、グループ全体のモニタリング強化のため、内部監査の実施状況などの監査情報を共有するとともに、グループにおける課題等に関してディスカッションを行い、全体のレベルアップに取り組んでおります。またアルプスアルパイン(株)とは、監査等委員会連絡会を年1回開催し、監査品質の向上に向けた情報交換を行っております。



#### チ) 監査等委員会の実効性評価

監査等委員会では、監査活動の一環として実効性評価を実施しており、評価結果から得られた課題等について、翌事業年度の監査方針・計画に反映させております。評価の方法としましては、監査等委員4名に対し、委員会の構成や運営、執行各部門との連携等について、記名式アンケートによる自己評価を実施しました。結果について、常勤監査等委員らが分析して課題整理を行い、監査等委員会において報告、課題の検証及び対策等の議論を行いました。

当連結会計年度においては、前年度の実効性評価の結果を受け、国内外子会社へのリモート併用による監査方法の改善や取締役会に対する監査報告体制の定例化、サステナビリティ推進委員会の傍聴頻度を増やすなど、監査の実効性を上げるべく取り組んでまいりました。

今後も当評価を継続的に実施し、更なる監査の品質向上に努めてまいります。

#### 内部監査の状況

当社では代表取締役社長執行役員の直轄組織として内部監査室(4名)を設置しております。同室は、事業計画に沿って内部監査計画を立案し、その計画に基づいて当社及び国内外の関係会社について、コンプライアンスやガバナンスの状況について検証・評価しております。監査の結果については、調査対象部門(関係会社含む)の代表者や責任者の他、取締役会、監査等委員会及び会計監査人に報告し、適正な内部統制に向けた牽制機能の充実に努めるとともに、業務改善提案の実施とその後の改善状況を確認する等のフォローを実施しております。

#### 会計監査の状況

##### 1) 会計監査人の名称

EY新日本有限責任監査法人

##### 2) 継続監査期間

23年間

##### 3) 業務を執行した公認会計士

芝山喜久  
橋本悠生

##### 4) 監査業務に係る補助者の構成

当社の会計監査業務に係る補助者の構成は、公認会計士4名、その他30名です。

##### 5) 会計監査人の選定方針

当社の会計監査人の選定方針は、日本監査役協会の「会計監査人の選定基準策定に関する実務指針」に準拠し、会計監査人の概要、独立性、専門性、品質管理体制、監査の実施体制、監査報酬見積額等の視点から成る会計監査人の選定基準を定め、監査等委員会の決議に基づき、選定することとしております。

なお、会計監査人が会社法第340条第1項各号に定める項目に該当すると認められる場合は、監査等委員全員の同意に基づき会計監査人を解任します。この場合、監査等委員会は、解任後最初に招集される定時株主総会において、会計監査人を解任した旨及びその理由を報告します。

また、監査等委員会は、会計監査人の職務の執行に支障がある場合等、その必要があると判断した場合は、株主総会に提出する会計監査人の解任又は不再任に関する議案の内容を決定します。

##### 6) 監査等委員(監査等委員会)による会計監査人の評価と選定理由

当社の監査等委員及び監査等委員会は、公益社団法人日本監査役協会の「会計監査人の評価基準策定に関する実務指針」に準拠し、会計監査人の品質管理、監査チーム、監査報酬、監査等委員会とのコミュニケーション、経営者等との関係、グループ監査、不正リスク等の視点から成る会計監査人の評価基準を定めており、会計監査人の再任の適否について、社内関係部署及び会計監査人から必要な資料を入手し且つ報告を受け、その独立性及び専門性、監査体制、職務遂行状況等が適切であるかについて、評価しております。これらの項目に沿って、EY新日本有限責任監査法人を評価した結果、同監査法人を会計監査人として再任することが適当であると判断しました。

監査報酬の内容等

1) 監査公認会計士等に対する報酬

| 区分    | 前連結会計年度           |                  | 当連結会計年度           |                  |
|-------|-------------------|------------------|-------------------|------------------|
|       | 監査証明業務に基づく報酬(百万円) | 非監査業務に基づく報酬(百万円) | 監査証明業務に基づく報酬(百万円) | 非監査業務に基づく報酬(百万円) |
| 提出会社  | 48                | -                | 55                | -                |
| 連結子会社 | 19                | -                | 19                | -                |
| 計     | 67                | -                | 75                | -                |

2) 監査公認会計士等と同一のネットワーク(Ernst & Young)に対する報酬 1)を除く

| 区分    | 前連結会計年度           |                  | 当連結会計年度           |                  |
|-------|-------------------|------------------|-------------------|------------------|
|       | 監査証明業務に基づく報酬(百万円) | 非監査業務に基づく報酬(百万円) | 監査証明業務に基づく報酬(百万円) | 非監査業務に基づく報酬(百万円) |
| 提出会社  | -                 | 1                | -                 | 2                |
| 連結子会社 | 59                | 8                | 67                | 10               |
| 計     | 59                | 10               | 67                | 12               |

(注) 当社及び連結子会社における前連結会計年度及び当連結会計年度の非監査業務の内容は、会計税務等に関するアドバイザー業務等であります。

3) その他の重要な監査証明業務に基づく報酬の内容

該当事項はありません。

4) 監査報酬の決定方針

監査報酬は、会計監査人から提示された監査計画に基づく監査日数、当社の規模、特性等を勘案した上で決定しております。

5) 監査等委員会が会計監査人の報酬等に同意した理由

監査等委員会は、社内関係部署及び会計監査人より必要な資料を入手し、報告を受けた上で、会計監査人の監査計画の内容、会計監査の職務遂行状況、報酬見積りの算定根拠について確認し、審議した結果、これらについて適切であると判断したため、会計監査人の報酬等について、会社法第399条第1項及び第3項の同意を行っております。

#### (4)【役員の報酬等】

役員の報酬等の額又はその算定方法の決定に関する方針に係る事項

##### 1) 取締役の個人別の報酬等の内容に係る決定方針に関する事項

当社は、役員報酬決定プロセスの透明化を図るとともに、短期及び中長期の業績との連動性を重視した報酬体系により、役員の企業業績及び株価向上へ向けた行動を最大限に促進し、グループ全体の持続的な企業価値の向上を狙いとして、取締役の個人別の報酬等の内容に係る決定方針として「役員報酬等の決定方針」を定めております。

「役員報酬等の決定方針」は、客観的かつ透明性の高い報酬制度とするため、社外取締役が過半数を占める指名・報酬諮問委員会の答申を得た上で、取締役会決議により決定いたしました。また、取締役会は、当事業年度に係る取締役の個人別の報酬等の内容が「役員報酬等の決定方針」と整合していることを確認しており、かかる決定方針と沿うものであると判断しております。

「役員報酬等の決定方針」の内容の概要は以下のとおりです。

##### イ．報酬の種類と割合

役員の報酬は、原則として、職責に応じた固定報酬である「月額報酬」、短期業績連動報酬である「賞与」、及び中長期の業績と連動する報酬である「譲渡制限付株式報酬」をもって構成しています。但し、監査等委員である取締役、社外取締役及び非常勤の取締役は、客観的立場に基づく当社の経営に対する監督及び助言の職責を鑑み、賞与及び譲渡制限付株式報酬を支給せず、月額報酬のみとしています。

報酬額の水準は、外部専門機関の調査に基づく他社水準を参考に、適切な額を設定することとし、また月額報酬・賞与・譲渡制限付株式報酬の構成比は、同じく外部専門機関の調査に基づく他社水準を参考に、概ね7：2：1を目安としています。

##### ロ．月額報酬について

月額報酬は職責に応じた固定報酬とし、役位ごとに定めています。

##### ハ．賞与について

賞与は、役位ごとに定めた基準額に、当該年度電子部品物流事業及び商品販売事業を合算した営業利益率及び親会社株主に帰属する当期純利益に応じて0～200%の範囲内で変動する支給率を乗じて支給しています。また個々の役員に対する個人評価により、支給額について±30%の変動をさせることがあります。

##### ニ．譲渡制限付株式報酬について

譲渡制限付株式報酬は、譲渡制限付株式としての当社の普通株式の発行又は処分にかかる取締役会決議の日の前営業日における東京証券取引所における当社の普通株式の終値（同日に取引が成立していない場合は、それに先立つ直近取引日の終値とし、1円未満の端数は切り上げる。）を基礎として、当該普通株式を引き受ける対象取締役に特に有利な金額とならない範囲において、当社の取締役会が決定した1株当たりの払込金額を基礎として、役位毎に定めた金銭報酬債権額を現物出資させ、かかる金銭報酬債権額を1株当たりの払込金額で割ることで算出される数の譲渡制限付株式を割当てするものです。

ホ．報酬等の付与時期や条件に関する方針は次のとおりです。

- ・月額報酬は、毎月支給する。
- ・賞与は、毎年6月に支給する。
- ・譲渡制限付株式の払込みのための報酬は、譲渡制限付株式の割当て日に支給する。

##### 2) 取締役の報酬等についての株主総会の決議に関する事項

当社の監査等委員以外の取締役の報酬等の額は、2016年6月21日開催の第52回定時株主総会にて、年額3億円以内（使用人兼務取締役の使用人分給与は含まない）とする旨、決議しています。当該定時株主総会終結時点の監査等委員以外の取締役の員数は8名です。

また、2019年6月20日開催の第55回定時株主総会にて、取締役（社外取締役及び監査等委員である取締役を除く。）に対する株式報酬として、上記報酬枠内にて、年100,000株を上限とする譲渡制限付株式報酬を付与する旨を決議しています。当該定時株主総会終結時点の監査等委員以外の取締役の員数は8名です。

監査等委員である取締役の報酬額は、2016年6月21日開催の第52回定時株主総会にて、年額60万円以内とする旨を決議しています。当該定時株主総会終結時点の監査等委員である取締役の員数は4名（うち、社外取締役は3名）です。

## 3) 取締役の個人別の報酬等の内容の決定に係る委任に関する事項

当社においては、監査等委員以外の取締役の個人別の報酬額の具体的な内容の決定については、取締役全員の同意をもって、株主総会が決定する監査等委員以外の取締役の報酬総額の限度内で、指名・報酬諮問委員会にその決定を委ねることができることとしており、これに基づき、監査等委員以外の取締役の個人別の報酬額の具体的な内容の決定を指名・報酬諮問委員会に委ねております。なお、同委員会の構成員は、大野澄子氏（社外取締役監査等委員及び委員長）、臼居賢氏（代表取締役会長執行役員）、中島猛氏（社外取締役）、下廣克彦氏（取締役監査等委員）、西川菜緒子氏（社外取締役監査等委員）、植田祥裕氏（社外取締役監査等委員）です。

指名・報酬諮問委員会に委任した理由は、委員長及び委員の過半数を社外取締役が占め、また当社全体の業績等及び各取締役の成果や活動状況等を適切に把握しておりますので、公正かつ合理的に報酬の支給額を判断するのに適しているためです。

## 4) 業績連動報酬に係わる指標と実績

業績連動報酬等として取締役に対し賞与を支給しております。業績連動報酬等の額の算定の基礎として選定した業績指標は、単年度の業績向上に向けた動機付けを図る観点から、電子部品物流事業及び商品販売事業を合算した営業利益率及び親会社株主に帰属する当期純利益としており、かかる指標に基づき毎年の賞与支給額を決定しています。業績連動報酬等の額の算定方法は、上記1)「取締役の個人別の報酬等の内容に係る決定方針に関する事項」八、「賞与について」のとおりです。なお、当事業年度の上記の指標の実績は、以下のとおりです。

- ・電子部品物流事業及び商品販売事業を合算した営業利益率：4.8%
- ・親会社株主に帰属する当期純利益：3,570百万円

## 5) 非金銭報酬等

業績連動報酬の一部に非金銭報酬等が含まれております。非金銭報酬等の内容は、譲渡制限付株式であり、割当ての際の条件等は、上記1)「取締役の個人別の報酬等の内容に係る決定方針に関する事項」二、「譲渡制限付株式報酬について」のとおりです。

役員区分ごとの報酬等の総額、報酬等の種類別の総額及び対象となる役員の員数

| 役員区分                        | 報酬等の総額<br>(百万円) | 報酬等の種類別の総額(百万円) |           |                  | 対象となる<br>役員の員数<br>(人) |
|-----------------------------|-----------------|-----------------|-----------|------------------|-----------------------|
|                             |                 | 固定報酬            | 業績連動報酬    | 左記のうち、<br>非金銭報酬等 |                       |
| 取締役(監査等委員を除く。)<br>(うち社外取締役) | 96<br>(9)       | 66<br>(9)       | 29<br>(-) | 11<br>(-)        | 5<br>(2)              |
| 取締役(監査等委員)<br>(うち社外取締役)     | 47<br>(28)      | 47<br>(28)      | -<br>(-)  | -<br>(-)         | 5<br>(3)              |
| 合計<br>(うち社外取締役)             | 143<br>(37)     | 113<br>(37)     | 29<br>(-) | 11<br>(-)        | 10<br>(5)             |

(注) 1 取締役(監査等委員を除く。)の支給額には、使用人兼務取締役の使用人分給及び賞与は含まれておりません。

2 当事業年度末日の役員は監査等委員を除く取締役3名、監査等委員である取締役4名です。

3 上記の業績連動報酬には、業績連動賞与として当事業年度にて計上した未払役員賞与が含まれており、また、譲渡制限株式として当事業年度にて計上した株式報酬費用がそれぞれ含まれております。

4 上記の取締役(監査等委員を除く。)に対する非金銭報酬等の総額は、すべて業績連動報酬であります。

## 役員ごとの連結報酬等の総額等

連結報酬等の総額が1億円以上である者が存在しないため、記載しておりません。

( 5 ) 【株式の保有状況】

投資株式の区分の基準及び考え方

当社では、保有目的が純投資目的である投資株式と純投資目的以外の目的である投資株式との区分について、専ら株式の価値の変動又は株式に係る配当によって利益を受けることを目的として保有する投資株式を純投資目的である投資株式とし、また、取引先との関係の維持・発展等を目的として保有する投資株式を純投資目的以外の目的である投資株式として、それぞれ区分しております。

保有目的が純投資目的以外の目的である投資株式

a. 保有方針及び保有の合理性を検証する方法並びに個別銘柄の保有の適否に関する取締役等における検証の内容  
当社は、保有により当社の財務活動を円滑にすると判断した場合、及び事業戦略の遂行のために必要と判断した場合、純投資目的以外の目的で株式を保有します。

保有は、便益と資本コストを意識して必要最低限とし、それ以外については、適正な時期を判断し縮減していきます。

保有の継続または売却等の判断は、銘柄毎に保有目的、中長期的な見通しなどを評価基準として、毎年の取締役会において検証していきます。

b. 銘柄数及び貸借対照表計上額

|            | 銘柄数<br>(銘柄) | 貸借対照表計上額の<br>合計額(百万円) |
|------------|-------------|-----------------------|
| 非上場株式      | 2           | 1                     |
| 非上場株式以外の株式 | 8           | 276                   |

( 当事業年度において株式数が増加した銘柄 )

該当事項はありません。

( 当事業年度において株式数が減少した銘柄 )

該当事項はありません。

( 注 ) 株式数が増加及び減少した銘柄には、株式の併合、株式の分割、株式移転、株式交換、合併等による変動を含んでおりません。

c. 特定投資株式及びみなし保有株式の銘柄ごとの株式数、貸借対照表計上額等に関する情報

特定投資株式

| 銘柄                     | 当事業年度             | 前事業年度             | 保有目的、業務提携等の概要、<br>定量的な保有効果<br>及び株式数が増加した理由                          | 当社の株式の<br>保有の有無 |
|------------------------|-------------------|-------------------|---|-----------------|
|                        | 株式数(株)            | 株式数(株)            |   |                 |
|                        | 貸借対照表計上額<br>(百万円) | 貸借対照表計上額<br>(百万円) |   |                 |
| 高千穂交易(株)               | 50,000            | 50,000            | 取引関係や保有による便益等を鑑みつつ、必要最小限の保有とすべく、今後売却を検討していきます。                      | 有               |
|                        | 190               | 123               |   |                 |
| (株)コンコルディア・フィナンシャルグループ | 60,000            | 60,000            | 借入等の銀行取引を行っており、円滑な財務活動を確保するため、継続して保有しております。                         | 有               |
|                        | 46                | 29                |   |                 |
| (株)三井住友フィナンシャルグループ     | 2,800             | 2,800             | 借入等の銀行取引を行っており、円滑な財務活動を確保するため、継続して保有しております。                         | 有               |
|                        | 24                | 14                |   |                 |
| (株)三菱UFJフィナンシャル・グループ   | 8,000             | 8,000             | 借入等の銀行取引を行っており、円滑な財務活動を確保するため、継続して保有しております。                         | 有               |
|                        | 12                | 6                 |   |                 |
| 三井住友トラスト・ホールディングス(株)   | 600               | 300               | 借入等の銀行取引を行っており、円滑な財務活動を確保するため、継続して保有しております。<br>株式分割により株式数が増加しております。 | 有               |
|                        | 1                 | 1                 |   |                 |
| 太陽誘電(株)                | 100               | 100               | 経営上の情報収集のため、最低限の単元株のみ保有しております。                                      | 無               |
|                        | 0                 | 0                 |   |                 |
| ニチコン(株)                | 100               | 100               | 経営上の情報収集のため、最低限の単元株のみ保有しております。                                      | 無               |
|                        | 0                 | 0                 |   |                 |
| 日本シイエムケイ(株)            | 100               | 100               | 経営上の情報収集のため、最低限の単元株のみ保有しております。                                      | 無               |
|                        | 0                 | 0                 |   |                 |

みなし保有株式

該当事項はありません。

保有目的が純投資目的である投資株式

該当事項はありません。

## 第5【経理の状況】

### 1 連結財務諸表及び財務諸表の作成方法について

(1) 当社の連結財務諸表は、「連結財務諸表の用語、様式及び作成方法に関する規則」(1976年大蔵省令第28号)に基づいて作成しております。

(2) 当社の財務諸表は、「財務諸表等の用語、様式及び作成方法に関する規則」(1963年大蔵省令第59号。以下「財務諸表等規則」という。)に基づいて作成しております。

また、当社は、特例財務諸表提出会社に該当し、財務諸表等規則第127条の規定により財務諸表を作成しております。

### 2 監査証明について

当社は、金融商品取引法第193条の2第1項の規定に基づき、連結会計年度(2023年4月1日から2024年3月31日まで)の連結財務諸表及び事業年度(2023年4月1日から2024年3月31日まで)の財務諸表について、EY新日本有限責任監査法人により監査を受けております。

### 3 連結財務諸表等の適正性を確保するための特段の取組みについて

当社は、連結財務諸表等の適正性を確保するための特段の取組みを行っております。具体的には、会計基準等の内容を適切に把握し、又は会計基準等の変更等についての確に対応することができる体制を整備するため、公益財団法人財務会計基準機構へ加入し、会計基準設定主体等の行う研修に積極的に参加しております。

## 1 【連結財務諸表等】

## (1) 【連結財務諸表】

## 【連結貸借対照表】

(単位：百万円)

|                  | 前連結会計年度<br>(2023年3月31日) | 当連結会計年度<br>(2024年3月31日) |
|------------------|-------------------------|-------------------------|
| <b>資産の部</b>      |                         |                         |
| 流動資産             |                         |                         |
| 現金及び預金           | 27,264                  | 23,933                  |
| 受取手形及び営業未収金      | 17,578                  | 18,953                  |
| 商品               | 1,968                   | 1,788                   |
| 貯蔵品              | 44                      | 43                      |
| その他              | 2,695                   | 3,151                   |
| 貸倒引当金            | 17                      | 18                      |
| 流動資産合計           | 49,534                  | 47,852                  |
| 固定資産             |                         |                         |
| 有形固定資産           |                         |                         |
| 建物及び構築物          | 33,951                  | 41,283                  |
| 減価償却累計額及び減損損失累計額 | 21,341                  | 22,528                  |
| 建物及び構築物（純額）      | 12,609                  | 18,754                  |
| 機械装置及び運搬具        | 7,228                   | 7,778                   |
| 減価償却累計額及び減損損失累計額 | 5,778                   | 5,906                   |
| 機械装置及び運搬具（純額）    | 1,450                   | 1,871                   |
| 工具、器具及び備品        | 3,481                   | 3,759                   |
| 減価償却累計額及び減損損失累計額 | 2,880                   | 3,081                   |
| 工具、器具及び備品（純額）    | 600                     | 678                     |
| 土地               | 18,008                  | 19,245                  |
| リース資産            | 11,323                  | 13,992                  |
| 減価償却累計額及び減損損失累計額 | 5,453                   | 7,397                   |
| リース資産（純額）        | 5,870                   | 6,594                   |
| 建設仮勘定            | 2,141                   | 250                     |
| 有形固定資産合計         | 40,680                  | 47,394                  |
| 無形固定資産           |                         |                         |
| その他              | 3,862                   | 3,882                   |
| 無形固定資産合計         | 3,862                   | 3,882                   |
| 投資その他の資産         |                         |                         |
| 投資有価証券           | 177                     | 277                     |
| 繰延税金資産           | 1,314                   | 1,303                   |
| その他              | 1,715                   | 1,812                   |
| 貸倒引当金            | 1                       | 2                       |
| 投資その他の資産合計       | 3,206                   | 3,391                   |
| 固定資産合計           | 47,749                  | 54,668                  |
| 資産合計             | 97,283                  | 102,521                 |



(単位：百万円)

|               | 前連結会計年度<br>(2023年3月31日) | 当連結会計年度<br>(2024年3月31日) |
|---------------|-------------------------|-------------------------|
| <b>負債の部</b>   |                         |                         |
| 流動負債          |                         |                         |
| 営業未払金         | 11,147                  | 12,967                  |
| 短期借入金         | 1,930                   | 1,938                   |
| 1年内返済予定の長期借入金 | 988                     | -                       |
| リース債務         | 2,063                   | 2,531                   |
| 未払法人税等        | 1,262                   | 691                     |
| 賞与引当金         | 1,972                   | 1,579                   |
| 未払費用          | 2,220                   | 2,433                   |
| その他           | 1,882                   | 2,199                   |
| 流動負債合計        | 23,467                  | 24,342                  |
| 固定負債          |                         |                         |
| 長期借入金         | 4,200                   | 5,100                   |
| リース債務         | 4,585                   | 4,794                   |
| 役員退職慰労引当金     | 37                      | 34                      |
| 退職給付に係る負債     | 1,938                   | 1,821                   |
| その他           | 797                     | 922                     |
| 固定負債合計        | 11,558                  | 12,672                  |
| 負債合計          | 35,026                  | 37,014                  |
| 純資産の部         |                         |                         |
| 株主資本          |                         |                         |
| 資本金           | 2,349                   | 2,353                   |
| 資本剰余金         | 2,030                   | 2,057                   |
| 利益剰余金         | 50,956                  | 52,754                  |
| 自己株式          | 33                      | 19                      |
| 株主資本合計        | 55,301                  | 57,145                  |
| その他の包括利益累計額   |                         |                         |
| その他有価証券評価差額金  | 46                      | 115                     |
| 為替換算調整勘定      | 2,165                   | 3,388                   |
| 退職給付に係る調整累計額  | 189                     | 2                       |
| その他の包括利益累計額合計 | 2,022                   | 3,506                   |
| 新株予約権         | 53                      | 44                      |
| 非支配株主持分       | 4,879                   | 4,809                   |
| 純資産合計         | 62,257                  | 65,506                  |
| 負債純資産合計       | 97,283                  | 102,521                 |

## 【連結損益及び包括利益計算書】

(単位：百万円)

|                 | 前連結会計年度<br>(自 2022年4月1日<br>至 2023年3月31日) | 当連結会計年度<br>(自 2023年4月1日<br>至 2024年3月31日) |
|-----------------|--|--|
| 売上高             | 121,165                                  | 118,844                                  |
| 売上原価            | 1 105,255                                | 1 104,910                                |
| 売上総利益           | 15,909                                   | 13,934                                   |
| 販売費及び一般管理費      | 2 7,866                                  | 2 8,355                                  |
| 営業利益            | 8,043                                    | 5,578                                    |
| 営業外収益           |  |  |
| 受取利息            | 88                                       | 102                                      |
| 受取配当金           | 6  | 10                                       |
| 為替差益            | 544                                      | 535                                      |
| 補助金収入           | 180                                      | 86                                       |
| その他             | 221                                      | 105                                      |
| 営業外収益合計         | 1,041                                    | 840                                      |
| 営業外費用           |  |  |
| 支払利息            | 265                                      | 272                                      |
| 支払手数料           | -  | 74                                       |
| その他             | 29                                       | 53                                       |
| 営業外費用合計         | 294                                      | 400                                      |
| 経常利益            | 8,790                                    | 6,019                                    |
| 特別利益            |  |  |
| 固定資産売却益         | 3 5                                      | 3 11                                     |
| 投資有価証券売却益       | 0  | -  |
| 補助金収入           | 0  | 2  |
| その他             | -  | 0  |
| 特別利益合計          | 6  | 14                                       |
| 特別損失            |  |  |
| 固定資産除売却損        | 4 39                                     | 4 48                                     |
| 災害による損失         | 85                                       | -  |
| 固定資産圧縮損         | 0  | 2  |
| 特別損失合計          | 125                                      | 51                                       |
| 税金等調整前当期純利益     | 8,671                                    | 5,982                                    |
| 法人税、住民税及び事業税    | 2,589                                    | 1,916                                    |
| 法人税等調整額         | 44                                       | 20                                       |
| 法人税等合計          | 2,544                                    | 1,936                                    |
| 当期純利益           | 6,127                                    | 4,046                                    |
| (内訳)            |  |  |
| 親会社株主に帰属する当期純利益 | 5,032                                    | 3,570                                    |
| 非支配株主に帰属する当期純利益 | 1,094                                    | 475                                      |
| その他の包括利益        |  |  |
| その他有価証券評価差額金    | 38                                       | 69                                       |
| 為替換算調整勘定        | 326                                      | 1,515                                    |
| 退職給付に係る調整額      | 18                                       | 195                                      |
| その他の包括利益合計      | 5 347                                    | 5 1,779                                  |
| 包括利益            | 6,474                                    | 5,826                                    |
| (内訳)            |  |  |
| 親会社株主に係る包括利益    | 5,335                                    | 5,054                                    |
| 非支配株主に係る包括利益    | 1,138                                    | 771                                      |

【連結株主資本等変動計算書】

前連結会計年度（自 2022年4月1日 至 2023年3月31日）

（単位：百万円）

|                      | 株主資本  |       |        |      |        |
|----------------------|-------|-------|--------|------|--------|
|                      | 資本金   | 資本剰余金 | 利益剰余金  | 自己株式 | 株主資本合計 |
| 当期首残高                | 2,349 | 1,999 | 47,092 | 50   | 51,389 |
| 当期変動額                |       |       |        |      |        |
| 剰余金の配当               |       |       | 1,168  |      | 1,168  |
| 親会社株主に帰属する当期純利益      |       |       | 5,032  |      | 5,032  |
| 非支配株主との取引に係る親会社の持分変動 |       | 19    |        |      | 19     |
| 自己株式の処分              |       | 10    |        | 17   | 28     |
| 株主資本以外の項目の当期変動額（純額）  |       |       |        |      |        |
| 当期変動額合計              | -     | 30    | 3,863  | 17   | 3,912  |
| 当期末残高                | 2,349 | 2,030 | 50,956 | 33   | 55,301 |

|                      | その他の包括利益累計額  |          |              |               | 新株予約権 | 非支配株主持分 | 純資産合計  |
|----------------------|--------------|----------|--------------|---------------|-------|---------|--------|
|                      | その他有価証券評価差額金 | 為替換算調整勘定 | 退職給付に係る調整累計額 | その他の包括利益累計額合計 |       |         |        |
| 当期首残高                | 7            | 1,862    | 150          | 1,719         | 53    | 6,547   | 59,709 |
| 当期変動額                |              |          |              |               |       |         |        |
| 剰余金の配当               |              |          |              |               |       | 386     | 1,555  |
| 親会社株主に帰属する当期純利益      |              |          |              |               |       |         | 5,032  |
| 非支配株主との取引に係る親会社の持分変動 |              |          |              |               |       | 2,419   | 2,400  |
| 自己株式の処分              |              |          |              |               |       |         | 28     |
| 株主資本以外の項目の当期変動額（純額）  | 38           | 303      | 39           | 302           | -     | 1,138   | 1,441  |
| 当期変動額合計              | 38           | 303      | 39           | 302           | -     | 1,667   | 2,547  |
| 当期末残高                | 46           | 2,165    | 189          | 2,022         | 53    | 4,879   | 62,257 |

当連結会計年度（自 2023年4月1日 至 2024年3月31日）

（単位：百万円）

|                      | 株主資本  |       |        |      |        |
|----------------------|-------|-------|--------|------|--------|
|                      | 資本金   | 資本剰余金 | 利益剰余金  | 自己株式 | 株主資本合計 |
| 当期首残高                | 2,349 | 2,030 | 50,956 | 33   | 55,301 |
| 当期変動額                |       |       |        |      |        |
| 新株の発行（新株予約権の行使）      | 4     | 4     |        |      | 9      |
| 剰余金の配当               |       |       | 1,772  |      | 1,772  |
| 親会社株主に帰属する当期純利益      |       |       | 3,570  |      | 3,570  |
| 非支配株主との取引に係る親会社の持分変動 |       | 8     |        |      | 8      |
| 自己株式の取得              |       |       |        | 0    | 0      |
| 自己株式の処分              |       | 14    |        | 13   | 28     |
| 株主資本以外の項目の当期変動額（純額）  |       |       |        |      |        |
| 当期変動額合計              | 4     | 27    | 1,798  | 13   | 1,844  |
| 当期末残高                | 2,353 | 2,057 | 52,754 | 19   | 57,145 |

|                      | その他の包括利益累計額  |          |              |               | 新株予約権 | 非支配株主持分 | 純資産合計  |
|----------------------|--------------|----------|--------------|---------------|-------|---------|--------|
|                      | その他有価証券評価差額金 | 為替換算調整勘定 | 退職給付に係る調整累計額 | その他の包括利益累計額合計 |       |         |        |
| 当期首残高                | 46           | 2,165    | 189          | 2,022         | 53    | 4,879   | 62,257 |
| 当期変動額                |              |          |              |               |       |         |        |
| 新株の発行（新株予約権の行使）      |              |          |              |               | 9     |         | 0      |
| 剰余金の配当               |              |          |              |               |       | 489     | 2,261  |
| 親会社株主に帰属する当期純利益      |              |          |              |               |       |         | 3,570  |
| 非支配株主との取引に係る親会社の持分変動 |              |          |              |               |       | 351     | 343    |
| 自己株式の取得              |              |          |              |               |       |         | 0      |
| 自己株式の処分              |              |          |              |               |       |         | 28     |
| 株主資本以外の項目の当期変動額（純額）  | 69           | 1,222    | 192          | 1,483         | -     | 771     | 2,255  |
| 当期変動額合計              | 69           | 1,222    | 192          | 1,483         | 9     | 69      | 3,249  |
| 当期末残高                | 115          | 3,388    | 2            | 3,506         | 44    | 4,809   | 65,506 |

## 【連結キャッシュ・フロー計算書】

(単位：百万円)

|                            | 前連結会計年度<br>(自 2022年4月1日<br>至 2023年3月31日) | 当連結会計年度<br>(自 2023年4月1日<br>至 2024年3月31日) |
|----------------------------|--|--|
| <b>営業活動によるキャッシュ・フロー</b>    |  |  |
| 税金等調整前当期純利益                | 8,671                                    | 5,982                                    |
| 減価償却費                      | 4,418                                    | 4,950                                    |
| 貸倒引当金の増減額(は減少)             | 0  | 0  |
| 賞与引当金の増減額(は減少)             | 189                                      | 412                                      |
| 退職給付に係る負債の増減額(は減少)         | 171                                      | 116                                      |
| 役員退職慰労引当金の増減額(は減少)         | 3  | 3  |
| 受取利息及び受取配当金                | 94                                       | 113                                      |
| 支払利息                       | 265                                      | 272                                      |
| 投資有価証券売却損益(は益)             | 0  | -  |
| 固定資産除売却損                   | 39                                       | 48                                       |
| 売上債権の増減額(は増加)              | 397                                      | 880                                      |
| 棚卸資産の増減額(は増加)              | 212                                      | 242                                      |
| 仕入債務の増減額(は減少)              | 494                                      | 1,569                                    |
| その他の流動負債の増減額(は減少)          | 8  | 20                                       |
| その他                        | 137                                      | 513                                      |
| 小計                         | 13,633                                   | 11,006                                   |
| 利息及び配当金の受取額                | 92                                       | 112                                      |
| 利息の支払額                     | 262                                      | 273                                      |
| 法人税等の支払額                   | 2,528                                    | 2,324                                    |
| その他                        | 13                                       | 1  |
| 営業活動によるキャッシュ・フロー           | 10,947                                   | 8,523                                    |
| <b>投資活動によるキャッシュ・フロー</b>    |  |  |
| 定期預金の純増減額(は増加)             | 0  | 293                                      |
| 投資有価証券の売却による収入             | 0  | -  |
| 有形固定資産の取得による支出             | 3,688                                    | 7,178                                    |
| 有形固定資産の売却による収入             | 13                                       | 27                                       |
| 無形固定資産の取得による支出             | 777                                      | 790                                      |
| その他投資活動による収入               | 125                                      | 181                                      |
| その他投資活動による支出               | 519                                      | 179                                      |
| 投資活動によるキャッシュ・フロー           | 4,846                                    | 7,645                                    |
| <b>財務活動によるキャッシュ・フロー</b>    |  |  |
| 短期借入金の純増減額(は減少)            | 1  | 1  |
| 長期借入れによる収入                 | 4,200                                    | 900                                      |
| 長期借入金の返済による支出              | 133                                      | 988                                      |
| 株式の発行による収入                 | -  | 0  |
| リース債務の返済による支出              | 1,968                                    | 2,435                                    |
| 自己株式の取得による支出               | -  | 0  |
| 配当金の支払額                    | 1,168                                    | 1,772                                    |
| 非支配株主への配当金の支払額             | 386                                      | 489                                      |
| 連結の範囲の変更を伴わない子会社株式の取得による支出 | 2,400                                    | 343                                      |
| 財務活動によるキャッシュ・フロー           | 1,857                                    | 5,128                                    |
| 現金及び現金同等物に係る換算差額           | 274                                      | 1,211                                    |
| 現金及び現金同等物の増減額(は減少)         | 4,517                                    | 3,039                                    |
| 現金及び現金同等物の期首残高             | 22,132                                   | 26,650                                   |
| 現金及び現金同等物の期末残高             | 1 26,650                                 | 1 23,610                                 |

【注記事項】

(連結財務諸表作成のための基本となる重要な事項)

1. 連結の範囲に関する事項

連結子会社の数 26社

主要な連結子会社の名称

アルプス物流ファシリティーズ(株)

(株)流通サービス

(株)アルプスロジコム

ALPS LOGISTICS HONG KONG LTD.

ALPS LOGISTICS (S) PTE. LTD.

ALPS NAIGAI LOGISTICS (MALAYSIA) SDN. BHD.

TIANJIN ALPS TEDA LOGISTICS CO., LTD.

ALPS LOGISTICS (SHANGHAI) CO., LTD.

ALPS LOGISTICS (GUANGDONG) CO., LTD.

ALPS LOGISTICS (USA), INC.

DALIAN ALPS TEDA LOGISTICS CO., LTD.

SHANGHAI ALPS LOGISTICS CO., LTD.

ALPS LOGISTICS MEXICO, S. A. DE C. V.

ALPS LOGISTICS (THAILAND) CO., LTD.

ALPS LOGISTICS TAIWAN CO., LTD.

ALPS LOGISTICS KOREA CO., LTD.

ALPS LOGISTICS (CHONGQING) CO., LTD.

ALPS LOGISTICS EUROPE GmbH

ALPS LOGISTICS VIETNAM CO., LTD.

ALPS LOGISTICS MEXICO EXPRESS, S. A. DE C. V.

ALPS LOGISTICS INDIA PRIVATE LIMITED

TEDA ALPS LOGISTICS SHANGHAI CO., LTD.

ZHAOPU ELECTRONICS (SHANGHAI) INC.

ALPS LOGICOM INDIA PRIVATE LIMITED

TEDA ALPS LOGISTICS TIANJIN CUSTOMS CO., LTD.

ALPS LOGISTICS PHILIPPINES, INC.

上記のうち、ALPS LOGISTICS PHILIPPINES, INC.については、当連結会計年度において新たに設立したため、連結の範囲に含めております。

## 2. 連結子会社の事業年度等に関する事項

連結子会社のうち、アルプス物流ファシリティーズ(株)、(株)流通サービス、(株)アルプスロジコム、ALPS LOGISTICS INDIA PRIVATE LIMITED及びALPS LOGICOM INDIA PRIVATE LIMITEDの事業年度の末日は連結決算日に一致しております。連結子会社のうち、決算日が12月31日の会社は以下の21社であります。

ALPS LOGISTICS HONG KONG LTD.  
ALPS LOGISTICS (S) PTE. LTD.  
ALPS NAIGAI LOGISTICS (MALAYSIA) SDN. BHD.  
TIANJIN ALPS TEDA LOGISTICS CO., LTD.  
ALPS LOGISTICS (SHANGHAI) CO., LTD.  
ALPS LOGISTICS (GUANGDONG) CO., LTD.  
ALPS LOGISTICS (USA), INC.  
DALIAN ALPS TEDA LOGISTICS CO., LTD.  
SHANGHAI ALPS LOGISTICS CO., LTD.  
ALPS LOGISTICS MEXICO, S. A. DE C. V.  
ALPS LOGISTICS (THAILAND) CO., LTD.  
ALPS LOGISTICS TAIWAN CO., LTD.  
ALPS LOGISTICS KOREA CO., LTD.  
ALPS LOGISTICS (CHONGQING) CO., LTD.  
ALPS LOGISTICS EUROPE GmbH  
ALPS LOGISTICS VIETNAM CO., LTD.  
ALPS LOGISTICS MEXICO EXPRESS, S. A. DE C. V.  
TEDA ALPS LOGISTICS SHANGHAI CO., LTD.  
ZHAOPU ELECTRONICS (SHANGHAI) INC.  
TEDA ALPS LOGISTICS TIANJIN CUSTOMS CO., LTD.  
ALPS LOGISTICS PHILIPPINES, INC.

連結財務諸表の作成に当たっては、これらの会社については、連結決算日現在で実施した仮決算に基づく財務諸表を使用しております。

## 3. 会計方針に関する事項

### (1) 重要な資産の評価基準及び評価方法

#### イ 有価証券

##### その他有価証券

市場価格のない株式等以外のもの

…時価法（評価差額は全部純資産直入法により処理し、売却原価は移動平均法により算定）を採用しております。

市場価格のない株式等

…移動平均法による原価法を採用しております。

#### ロ 棚卸資産

通常の販売目的で保有する棚卸資産

商品及び貯蔵品

主として移動平均法による原価法（貸借対照表価額は収益性の低下に基づく簿価切下げの方法により算定）を採用しております。

### (2) 重要な減価償却資産の減価償却の方法

#### イ 有形固定資産（リース資産を除く）

当社と国内連結子会社は定率法を、在外連結子会社は定額法を採用しております。

ただし、当社と国内連結子会社は、1998年4月1日以降に取得した建物（建物附属設備を除く）並びに2016年4月1日以降に取得した建物附属設備及び構築物については、定額法を採用しております。

なお、主な耐用年数は次のとおりであります。

|           |       |
|-----------|-------|
| 建物及び構築物   | 2～50年 |
| 機械装置及び運搬具 | 2～17年 |
| 工具、器具及び備品 | 2～20年 |

- 無形固定資産（リース資産を除く）  
定額法を採用しております。  
ただし、ソフトウェア（自社利用分）については社内における利用可能期間（2～10年）に基づく定額法を採用しております。
- ハ リース資産  
所有権移転ファイナンス・リース取引に係るリース資産  
自己所有の固定資産に適用する減価償却方法と同一の方法を採用しております。  
所有権移転外ファイナンス・リース取引に係るリース資産  
リース期間を耐用年数とし、残存価額については、残価保証の取決めがあるリース取引は当該残価保証額、その他については零とする定額法を採用しております。
- (3) 重要な引当金の計上基準
- イ 貸倒引当金  
売上債権等の貸倒れによる損失に備えるため、一般債権については貸倒実績率により、貸倒懸念債権等特定の債権については個別に回収可能性を勘案し、回収不能見込額を計上しております。
- ロ 賞与引当金  
従業員の賞与の支給に備えるため、支給見込額のうち当連結会計年度負担額を計上しております。
- ハ 役員退職慰労引当金  
一部の連結子会社の役員に対して支給する退職慰労金の支払いに備えるため、内部規程に基づく当連結会計年度未要支給額を計上しております。
- (4) 重要な収益及び費用の計上基準  
顧客との契約について、当社グループは、以下の5ステップアプローチに基づき収益を認識しております。  
ステップ1：契約の識別  
ステップ2：履行義務の識別  
ステップ3：取引価格の算定  
ステップ4：履行義務への取引価格の配分  
ステップ5：履行義務の充足による収益の認識  
当社グループの顧客との契約から生じる収益に関する主要な事業における主な履行義務の内容については、「（収益認識関係） 2．顧客との契約から生じる収益を理解するための基礎となる情報」に記載のとおりであります。
- (5) 重要な外貨建資産又は負債の本邦通貨への換算基準  
外貨建金銭債権債務は、連結決算日の直物為替相場により円貨に換算し、換算差額は損益として処理しております。なお、在外子会社の資産及び負債は、在外子会社の決算日の直物為替相場により円貨に換算し、収益及び費用は期中平均相場により円貨に換算し、換算差額は純資産の部における為替換算調整勘定及び非支配株主持分に含めております。
- (6) 退職給付に係る会計処理の方法  
退職給付見込額の期間帰属方法  
退職給付債務の算定に際し、退職給付見込額を当連結会計年度末までの期間に帰属させる方法については、給付算定式基準によっております。  
数理計算上の差異及び過去勤務費用の費用処理方法  
過去勤務費用については、その発生時における従業員の平均残存勤務期間以内の一定の年数（13年）による定額法により費用処理しております。  
数理計算上の差異については、各連結会計年度の発生時における従業員の平均残存勤務期間（国内連結子会社は平均残存勤務期間以内の一定の年数）（4～15年）による定額法により按分した額をそれぞれ発生翌連結会計年度から費用処理しております。  
なお、一部の連結子会社は、退職給付に係る負債及び退職給付費用の計算に、退職給付に係る期末自己都合要支給額を退職給付債務とする方法を用いた簡便法を適用しております。
- (7) 連結キャッシュ・フロー計算書における資金の範囲  
手許現金、要求払預金及び取得日から3ヶ月以内に満期日の到来する流動性の高い、容易に換金可能であり、かつ、価値の変動について僅少なリスクしか負わない短期投資を計上しております。



(表示方法の変更)

(連結キャッシュ・フロー計算書)

前連結会計年度において、独立掲記していた「営業活動によるキャッシュ・フロー」の「保険返戻金」及び小計欄以下の「保険返戻金の受取額」は金額的重要性が乏しいため、当連結会計年度においては「その他」に含めて表示しております。また、前連結会計年度において、独立掲記していた「投資活動によるキャッシュ・フロー」の「保険積立金の解約による収入」も、金額的重要性が乏しいため、当連結会計年度においては「その他投資活動による収入」に含めて表示しております。これらの表示方法の変更を反映させるため、前連結会計年度の連結財務諸表の組替えを行っております。

これらの結果、前連結会計年度の連結キャッシュ・フローにおいて、「営業活動によるキャッシュ・フロー」の「保険返戻金」に表示していた 0 百万円は、「その他」として組み替えており、「営業活動によるキャッシュ・フロー」の小計欄以下の「保険返戻金の受取額」に表示していた 0 百万円は、小計欄以下の「その他」として組み替えております。また、「投資活動によるキャッシュ・フロー」の「保険積立金の解約による収入」に表示していた 0 百万円は、「その他投資活動による収入」として組み替えております。

(連結貸借対照表関係)

固定資産の圧縮記帳

国庫補助金等の受入れに伴い、期中に取得した有形固定資産の取得価額から直接控除している圧縮記帳額、連結会計年度末における圧縮記帳累計額及びそれらの内訳は、次のとおりです。

当期圧縮記帳額

|           | 前連結会計年度<br>(2023年3月31日) | 当連結会計年度<br>(2024年3月31日) |
|-----------|-------------------------|-------------------------|
| 建物及び構築物   | - 百万円                   | 2百万円                    |
| 機械装置及び運搬具 | 0 "                     | - "                     |
| 計         | 0 "                     | 2 "                     |

圧縮記帳累計額

|           | 前連結会計年度<br>(2023年3月31日) | 当連結会計年度<br>(2024年3月31日) |
|-----------|-------------------------|-------------------------|
| 建物及び構築物   | 294百万円                  | 297百万円                  |
| 機械装置及び運搬具 | 38 "                    | 38 "                    |
| 工具、器具及び備品 | 0 "                     | 0 "                     |
| 計         | 333 "                   | 336 "                   |

(連結損益及び包括利益計算書関係)

- 1 期末棚卸高は収益性の低下に伴う簿価切下後の金額であり、次の棚卸資産評価損(は戻入益)が売上原価に含まれております。

|  | 前連結会計年度<br>(自 2022年4月1日<br>至 2023年3月31日) | 当連結会計年度<br>(自 2023年4月1日<br>至 2024年3月31日) |
|--|--|--|
|  | 16百万円                                    | 4百万円                                     |

- 2 販売費及び一般管理費のうち主要な費目及び金額は次のとおりであります。

|              | 前連結会計年度<br>(自 2022年4月1日<br>至 2023年3月31日) | 当連結会計年度<br>(自 2023年4月1日<br>至 2024年3月31日) |
|--------------|--|--|
| 賃金給与及び諸手当等   | 3,797百万円                                 | 3,903百万円                                 |
| 減価償却費        | 830 "                                    | 890 "                                    |
| 退職給付費用       | 106 "                                    | 103 "                                    |
| 役員退職慰労引当金繰入額 | 3 "                                      | 19 "                                     |
| 賞与引当金繰入額     | 436 "                                    | 405 "                                    |
| 支払手数料        | 585 "                                    | 755 "                                    |

- 3 固定資産売却益の内容は次のとおりであります。

|           | 前連結会計年度<br>(自 2022年4月1日<br>至 2023年3月31日) | 当連結会計年度<br>(自 2023年4月1日<br>至 2024年3月31日) |
|-----------|--|--|
| 機械装置及び運搬具 | 5百万円                                     | 11百万円                                    |
| その他       | 0 "                                      | 0 "                                      |
| 計         | 5 "                                      | 11 "                                     |

4 固定資産除売却損の内容は次のとおりであります。

|           | 前連結会計年度<br>(自 2022年4月1日<br>至 2023年3月31日) |       |       | 当連結会計年度<br>(自 2023年4月1日<br>至 2024年3月31日) |       |       |
|-----------|--|-------|-------|--|-------|-------|
|           | 除却                                       | 売却    | 計     | 除却                                       | 売却    | 計     |
| 建物及び構築物   | 14百万円                                    | - 百万円 | 14百万円 | 20百万円                                    | - 百万円 | 20百万円 |
| 機械装置及び運搬具 | 4 "                                      | 0 "   | 5 "   | 2 "                                      | 0 "   | 2 "   |
| その他       | 19 "                                     | 0 "   | 19 "  | 25 "                                     | 0 "   | 25 "  |
| 計         | 38 "                                     | 1 "   | 39 "  | 48 "                                     | 0 "   | 48 "  |

5 その他の包括利益に係る組替調整額及び税効果額

|              | 前連結会計年度<br>(自 2022年4月1日<br>至 2023年3月31日) |       | 当連結会計年度<br>(自 2023年4月1日<br>至 2024年3月31日) |         |
|--------------|--|-------|--|---------|
|              | その他有価証券評価差額金：                            |       |  |         |
| 当期発生額        |  | 55百万円 |  | 99百万円   |
| 組替調整額        |  | - "   |  | - "     |
| 税効果調整前       |  | 55 "  |  | 99 "    |
| 税効果額         |  | 16 "  |  | 30 "    |
| その他有価証券評価差額金 |  | 38 "  |  | 69 "    |
| 為替換算調整勘定：    |  |       |  |         |
| 当期発生額        |  | 326 " |  | 1,515 " |
| 退職給付に係る調整額：  |  |       |  |         |
| 当期発生額        |  | 79 "  |  | 225 "   |
| 組替調整額        |  | 53 "  |  | 54 "    |
| 税効果調整前       |  | 26 "  |  | 280 "   |
| 税効果額         |  | 8 "   |  | 85 "    |
| 退職給付に係る調整額   |  | 18 "  |  | 195 "   |
| その他の包括利益合計   |  | 347 " |  | 1,779 " |

(連結株主資本等変動計算書関係)

前連結会計年度(自 2022年4月1日 至 2023年3月31日)

1. 発行済株式の種類及び総数並びに自己株式の種類及び株式数に関する事項

|         | 当連結会計年度期首<br>株式数(千株) | 当連結会計年度増加<br>株式数(千株) | 当連結会計年度減少<br>株式数(千株) | 当連結会計年度末<br>株式数(千株) |
|---------|----------------------|----------------------|----------------------|---------------------|
| 発行済株式   |                      |                      |                      |                     |
| 普通株式    | 35,474               | -                    | -                    | 35,474              |
| 合計      | 35,474               | -                    | -                    | 35,474              |
| 自己株式    |                      |                      |                      |                     |
| 普通株式(注) | 72                   | -                    | 25                   | 47                  |
| 合計      | 72                   | -                    | 25                   | 47                  |

(注) 普通株式の自己株式の株式数の減少25千株は、譲渡制限付株式報酬としての自己株式の処分によるものであります。

2. 新株予約権に関する事項

| 区分            | 新株予約権の内訳                | 新株予約権の<br>目的となる株<br>式の種類 | 新株予約権の目的となる株式の数(株) |               |               |              | 当連結会計<br>年度末残高<br>(百万円) |
|---------------|-------------------------|--------------------------|--------------------|---------------|---------------|--------------|-------------------------|
|               |                         |                          | 当連結会計<br>年度期首      | 当連結会計<br>年度増加 | 当連結会計<br>年度減少 | 当連結会計<br>年度末 |                         |
| 提出会社<br>(親会社) | ストック・オプションとし<br>ての新株予約権 | -                        | -                  | -             | -             | -            | 53                      |
|               | 合計                      | -                        | -                  | -             | -             | -            | 53                      |

3. 配当に関する事項

(1) 配当金支払額

| (決議)                 | 株式の種類 | 配当金の総額<br>(百万円) | 1株当たり<br>配当額<br>(円) | 基準日        | 効力発生日       | 配当の原資 |
|----------------------|-------|-----------------|---------------------|------------|-------------|-------|
| 2022年6月22日<br>定時株主総会 | 普通株式  | 601             | 17.00               | 2022年3月31日 | 2022年6月23日  | 利益剰余金 |
| 2022年10月28日<br>取締役会  | 普通株式  | 566             | 16.00               | 2022年9月30日 | 2022年11月30日 | 利益剰余金 |

(2) 基準日が当連結会計年度に属する配当のうち、配当の効力発生日が翌連結会計年度となるもの

| (決議)                 | 株式の種類 | 配当金の総額<br>(百万円) | 1株当たり<br>配当額<br>(円) | 基準日        | 効力発生日      | 配当の原資 |
|----------------------|-------|-----------------|---------------------|------------|------------|-------|
| 2023年6月21日<br>定時株主総会 | 普通株式  | 991             | 28.00               | 2023年3月31日 | 2023年6月22日 | 利益剰余金 |

当連結会計年度（自 2023年4月1日 至 2024年3月31日）

1. 発行済株式の種類及び総数並びに自己株式の種類及び株式数に関する事項

|            | 当連結会計年度期首<br>株式数（千株） | 当連結会計年度増加<br>株式数（千株） | 当連結会計年度減少<br>株式数（千株） | 当連結会計年度末<br>株式数（千株） |
|------------|----------------------|----------------------|----------------------|---------------------|
| 発行済株式      |                      |                      |                      |                     |
| 普通株式（注）1   | 35,474               | 14                   | -                    | 35,488              |
| 合計         | 35,474               | 14                   | -                    | 35,488              |
| 自己株式       |                      |                      |                      |                     |
| 普通株式（注）2、3 | 47                   | 0                    | 19                   | 27                  |
| 合計         | 47                   | 0                    | 19                   | 27                  |

（注）1. 普通株式の発行済株式総数の増加14千株は、新株予約権の行使による増加であります。

2. 普通株式の自己株式の株式数の増加0千株は、単元未満株式の買取りによる増加であります。

3. 普通株式の自己株式の株式数の減少19千株は、譲渡制限付株式報酬としての自己株式の処分によるものであります。

2. 新株予約権に関する事項

| 区分            | 新株予約権の内訳                | 新株予約権の<br>目的となる株<br>式の種類 | 新株予約権の目的となる株式の数（株） |               |               |              | 当連結会計<br>年度末残高<br>（百万円） |
|---------------|-------------------------|--------------------------|--------------------|---------------|---------------|--------------|-------------------------|
|               |                         |                          | 当連結会計<br>年度期首      | 当連結会計<br>年度増加 | 当連結会計<br>年度減少 | 当連結会計<br>年度末 |                         |
| 提出会社<br>（親会社） | ストック・オプションとし<br>ての新株予約権 | -                        | -                  | -             | -             | -            | 44                      |
|               | 合計                      | -                        | -                  | -             | -             | -            | 44                      |

3. 配当に関する事項

(1) 配当金支払額

| （決議）                 | 株式の種類 | 配当金の総額<br>（百万円） | 1株当たり<br>配当額<br>（円） | 基準日        | 効力発生日       | 配当の原資 |
|----------------------|-------|-----------------|---------------------|------------|-------------|-------|
| 2023年6月21日<br>定時株主総会 | 普通株式  | 991             | 28.00               | 2023年3月31日 | 2023年6月22日  | 利益剰余金 |
| 2023年10月30日<br>取締役会  | 普通株式  | 780             | 22.00               | 2023年9月30日 | 2023年11月30日 | 利益剰余金 |

(2) 基準日が当連結会計年度に属する配当のうち、配当の効力発生日が翌連結会計年度となるもの

| （決議）                 | 株式の種類 | 配当金の総額<br>（百万円） | 1株当たり<br>配当額<br>（円） | 基準日        | 効力発生日      | 配当の原資 |
|----------------------|-------|-----------------|---------------------|------------|------------|-------|
| 2024年6月20日<br>定時株主総会 | 普通株式  | 780             | 22.00               | 2024年3月31日 | 2024年6月21日 | 利益剰余金 |

(連結キャッシュ・フロー計算書関係)

1 現金及び現金同等物の期末残高と連結貸借対照表に掲記されている科目の金額との関係

|                  | 前連結会計年度<br>(自 2022年4月1日<br>至 2023年3月31日) | 当連結会計年度<br>(自 2023年4月1日<br>至 2024年3月31日) |
|------------------|--|--|
| 現金及び預金勘定         | 27,264百万円                                | 23,933百万円                                |
| 預入期間が3か月を超える定期預金 | 614 "                                    | 322 "                                    |
| 現金及び現金同等物        | 26,650 "                                 | 23,610 "                                 |

2 重要な非資金取引の内容

|                                | 前連結会計年度<br>(自 2022年4月1日<br>至 2023年3月31日) | 当連結会計年度<br>(自 2023年4月1日<br>至 2024年3月31日) |
|--------------------------------|--|--|
| 新規ファイナンス・リース取引による資産・<br>負債の増加額 | 535百万円                                   | 2,681百万円                                 |

(リース取引関係)

(借主側)

1. ファイナンス・リース取引

所有権移転外ファイナンス・リース取引

リース資産の内容

有形固定資産

主に電子部品物流事業及び消費物流事業における倉庫、設備(建物及び構築物、機械装置及び運搬具等)であります。

リース資産の減価償却の方法

連結財務諸表作成のための基本となる重要な事項「3. 会計方針に関する事項 (2) 重要な減価償却資産の減価償却の方法」に記載のとおりであります。

2. オペレーティング・リース取引

オペレーティング・リース取引のうち解約不能のものに係る未経過リース料

(単位: 百万円)

|     | 前連結会計年度<br>(2023年3月31日) | 当連結会計年度<br>(2024年3月31日) |
|-----|-------------------------|-------------------------|
| 1年内 | 1,039                   | 1,353                   |
| 1年超 | 3,250                   | 3,381                   |
| 合計  | 4,289                   | 4,735                   |

(金融商品関係)

1. 金融商品の状況に関する事項

(1) 金融商品に対する取組方針

当社グループでは、倉庫投資を始めとする設備投資に際して、必要な資金を長期借入金で調達しており、短期的な運転資金につきましては、短期借入金で調達しております。また、一時的な余資は全て短期的な銀行預金で運用することとしております。

なお、デリバティブについては、現在のところ活用の必要性が低いとの判断から取引を行っておりません。

(2) 金融商品の内容及びそのリスク並びにリスク管理体制

営業債権である受取手形及び営業未収金は、顧客の信用リスクに晒されております。当該リスクに関しては、営業管理規程に従い、取引先ごとに与信限度額を設定し、残高及び期日管理を行うとともに、定期的に与信限度額の見直しを行っております。

投資有価証券である株式は、市場価格の変動リスクに晒されておりますが、業務上の関係を有する企業の株式であり、定期的に時価を把握し、取締役会に報告しております。

営業債務である営業未払金は、1年以内に支払期日が到来するものであります。

借入金のうち、短期借入金は主に営業取引に係る運転資金の調達であり、長期借入金は主に設備投資に係るものであります。なお、長期借入金の金利については、全て固定金利で契約しております。

また、営業債務や借入金は、流動性リスクに晒されておりますが、資金繰計画を作成・更新するとともに、手元流動性を売上高の1～2ヶ月分相当に維持することなどによって管理しております。

(3) 金融商品の時価等に関する事項についての補足説明

金融商品の時価の算定においては変動要因を織り込んでいるため、異なる前提条件等を採用することにより、当該価額が変動することもあります。

2. 金融商品の時価等に関する事項

連結貸借対照表計上額、時価及びこれらの差額については、次のとおりであります。「現金及び預金」「受取手形及び営業未収金」「営業未払金」「短期借入金」「短期リース債務」「未払法人税等」「未払費用」については、現金であること、または、短期間で決済されるため時価が帳簿価額に近似するものであることから、記載を省略しております。

前連結会計年度(2023年3月31日)

|             | 連結貸借対照表計上額<br>(百万円) | 時 価<br>(百万円) | 差 額<br>(百万円) |
|-------------|---------------------|--------------|--------------|
| (1) 投資有価証券  |                     |              |              |
| その他有価証券     | 176                 | 176          | -            |
| 資産 計        | 176                 | 176          | -            |
| (1) 長期借入金   | 4,200               | 4,176        | 23           |
| (2) 長期リース債務 | 4,585               | 4,590        | 5            |
| 負債 計        | 8,785               | 8,767        | 18           |

(\*1) 市場価格のない株式等は、「(1) 投資有価証券」には含まれておりません。当該金融商品の連結貸借対照表計上額は以下のとおりであります。

| 区分    | 前連結会計年度(百万円) |
|-------|--------------|
| 非上場株式 | 1            |

当連結会計年度（2024年3月31日）

|             | 連結貸借対照表計上額<br>（百万円） | 時 価<br>（百万円） | 差 額<br>（百万円） |
|-------------|---------------------|--------------|--------------|
| (1) 投資有価証券  |                     |              |              |
| 其他有価証券      | 276                 | 276          | -            |
| 資産 計        | 276                 | 276          | -            |
| (1) 長期借入金   | 5,100               | 5,057        | 42           |
| (2) 長期リース債務 | 4,794               | 4,725        | 68           |
| 負債 計        | 9,894               | 9,782        | 111          |

(\*1) 市場価格のない株式等は、「(1) 投資有価証券」には含まれておりません。当該金融商品の連結貸借対照表計上額は以下のとおりであります。

| 区分    | 当連結会計年度（百万円） |
|-------|--------------|
| 非上場株式 | 1            |

(注) 1 金銭債権の連結決算日後の償還予定額  
前連結会計年度（2023年3月31日）

|                 | 1年以内<br>（百万円） | 1年超<br>5年以内<br>（百万円） | 5年超<br>10年以内<br>（百万円） | 10年超<br>（百万円） |
|-----------------|---------------|----------------------|-----------------------|---------------|
| (1) 現金及び預金      | 27,264        | -                    | -                     | -             |
| (2) 受取手形及び営業未収金 | 17,578        | -                    | -                     | -             |
| 合計              | 44,843        | -                    | -                     | -             |

当連結会計年度（2024年3月31日）

|                 | 1年以内<br>（百万円） | 1年超<br>5年以内<br>（百万円） | 5年超<br>10年以内<br>（百万円） | 10年超<br>（百万円） |
|-----------------|---------------|----------------------|-----------------------|---------------|
| (1) 現金及び預金      | 23,933        | -                    | -                     | -             |
| (2) 受取手形及び営業未収金 | 18,953        | -                    | -                     | -             |
| 合計              | 42,887        | -                    | -                     | -             |



2 短期借入金、長期借入金及び長期リース債務の連結決算日後の返済予定額  
前連結会計年度（2023年3月31日）

|         | 1年以内<br>(百万円) | 1年超<br>2年以内<br>(百万円) | 2年超<br>3年以内<br>(百万円) | 3年超<br>4年以内<br>(百万円) | 4年超<br>5年以内<br>(百万円) | 5年超<br>(百万円) |
|---------|---------------|----------------------|----------------------|----------------------|----------------------|--------------|
| 短期借入金   | 1,930         | -                    | -                    | -                    | -                    | -            |
| 長期借入金   | 988           | -                    | 4,200                | -                    | -                    | -            |
| 長期リース債務 | -             | 1,737                | 958                  | 705                  | 564                  | 619          |
| 合計      | 2,918         | 1,737                | 5,158                | 705                  | 564                  | 619          |

当連結会計年度（2024年3月31日）

|         | 1年以内<br>(百万円) | 1年超<br>2年以内<br>(百万円) | 2年超<br>3年以内<br>(百万円) | 3年超<br>4年以内<br>(百万円) | 4年超<br>5年以内<br>(百万円) | 5年超<br>(百万円) |
|---------|---------------|----------------------|----------------------|----------------------|----------------------|--------------|
| 短期借入金   | 1,938         | -                    | -                    | -                    | -                    | -            |
| 長期借入金   | -             | 4,200                | 900                  | -                    | -                    | -            |
| 長期リース債務 | -             | 1,843                | 1,061                | 710                  | 634                  | 543          |
| 合計      | 1,938         | 6,043                | 1,961                | 710                  | 634                  | 543          |

3. 金融商品の時価のレベルごとの内訳等に関する事項

金融商品の時価を、時価の算定に係るインプットの観察可能性及び重要性に応じて、以下の3つのレベルに分類しております。

レベル1の時価：観察可能な時価の算定に係るインプットのうち、活発な市場において形成される当該時価の算定の対象となる資産又は負債に関する相場価格により算定した時価

レベル2の時価：観察可能な時価の算定に係るインプットのうち、レベル1のインプット以外の時価の算定に係るインプットを用いて算定した時価

レベル3の時価：観察できない時価の算定に係るインプットを使用して算定した時価

時価の算定に重要な影響を与えるインプットを複数使用している場合には、それらのインプットがそれぞれ属するレベルのうち、時価の算定における優先順位が最も低いレベルに時価を分類しております。

(1) 時価で連結貸借対照表に計上している金融商品  
前連結会計年度（2023年3月31日）

| 区分      | 時価（百万円） |      |      |     |
|---------|---------|------|------|-----|
|         | レベル1    | レベル2 | レベル3 | 合計  |
| 投資有価証券  |         |      |      |     |
| その他有価証券 |         |      |      |     |
| 株式      | 176     | -    | -    | 176 |
| 資産計     | 176     | -    | -    | 176 |

当連結会計年度（2024年3月31日）

| 区分     | 時価（百万円） |      |      |     |
|--------|---------|------|------|-----|
|        | レベル1    | レベル2 | レベル3 | 合計  |
| 投資有価証券 |         |      |      |     |
| 其他有価証券 |         |      |      |     |
| 株式     | 276     | -    | -    | 276 |
| 資産計    | 276     | -    | -    | 276 |

(2) 時価で連結貸借対照表に計上している金融商品以外の金融商品  
前連結会計年度（2023年3月31日）

| 区分      | 時価（百万円） |       |      |       |
|---------|---------|-------|------|-------|
|         | レベル1    | レベル2  | レベル3 | 合計    |
| 長期借入金   | -       | 4,176 | -    | 4,176 |
| 長期リース債務 | -       | 4,590 | -    | 4,590 |
| 負債計     | -       | 8,767 | -    | 8,767 |

当連結会計年度（2024年3月31日）

| 区分      | 時価（百万円） |       |      |       |
|---------|---------|-------|------|-------|
|         | レベル1    | レベル2  | レベル3 | 合計    |
| 長期借入金   | -       | 5,057 | -    | 5,057 |
| 長期リース債務 | -       | 4,725 | -    | 4,725 |
| 負債計     | -       | 9,782 | -    | 9,782 |

(注) 時価の算定に用いた評価技法及び時価の算定に係るインプットの説明

投資有価証券

投資有価証券の時価については、取引所の価格によっております。上場株式は活発な市場で取引されているため、その時価をレベル1の時価に分類しております。

長期借入金

長期借入金の時価は、元利金の合計額を、当該債務の残存期間及び信用リスクを加味した利率を基に、割引現在価値法により算定しており、レベル2の時価に分類しております。

長期リース債務

長期リース債務の時価は、元利金の合計額を、当該債務の残存期間及び信用リスクを加味した利率を基に、割引現在価値法により算定しており、レベル2の時価に分類しております。

(有価証券関係)

1. その他有価証券

前連結会計年度(2023年3月31日)

|                        | 種類 | 連結貸借対照表計上額(百万円) | 取得原価(百万円) | 差額(百万円) |
|------------------------|----|-----------------|-----------|---------|
| 連結貸借対照表計上額が取得原価を超えるもの  | 株式 | 176             | 110       | 66      |
|                        | 小計 | 176             | 110       | 66      |
| 連結貸借対照表計上額が取得原価を超えないもの | 株式 | 0               | 0         | 0       |
|                        | 小計 | 0               | 0         | 0       |
| 合計                     |    | 176             | 110       | 66      |

当連結会計年度(2024年3月31日)

|                        | 種類 | 連結貸借対照表計上額(百万円) | 取得原価(百万円) | 差額(百万円) |
|------------------------|----|-----------------|-----------|---------|
| 連結貸借対照表計上額が取得原価を超えるもの  | 株式 | 276             | 110       | 165     |
|                        | 小計 | 276             | 110       | 165     |
| 連結貸借対照表計上額が取得原価を超えないもの | 株式 | -               | -         | -       |
|                        | 小計 | -               | -         | -       |
| 合計                     |    | 276             | 110       | 165     |

2. 売却したその他有価証券

前連結会計年度(自 2022年4月1日 至 2023年3月31日)

| 種類 | 売却額(百万円) | 売却益の合計額(百万円) | 売却損の合計額(百万円) |
|----|----------|--------------|--------------|
| 株式 | 0        | 0            | -            |
| 合計 | 0        | 0            | -            |

当連結会計年度(自 2023年4月1日 至 2024年3月31日)

該当事項はありません。

(デリバティブ取引関係)

当社グループは、デリバティブ取引を利用していないため、該当事項はありません。

## (退職給付関係)

## 1. 採用している退職給付制度の概要

当社は、確定給付企業年金制度と確定拠出年金制度で構成する退職給付制度を設けております。  
また、一部の連結子会社は確定給付型の制度として退職一時金制度のみ設けております。  
なお、当社及び一部の国内連結子会社は、従業員の退職等に際して割増退職金を支払う場合があります。

## 2. 確定給付制度

## (1) 退職給付債務の期首残高と期末残高の調整表

|              | 前連結会計年度<br>(自 2022年4月1日<br>至 2023年3月31日) | 当連結会計年度<br>(自 2023年4月1日<br>至 2024年3月31日) |
|--------------|--|--|
| 退職給付債務の期首残高  | 4,336百万円                                 | 4,474百万円                                 |
| 勤務費用         | 394 "                                    | 428 "                                    |
| 利息費用         | 35 "                                     | 36 "                                     |
| 数理計算上の差異の発生額 | 7 "                                      | 1 "                                      |
| 退職給付の支払額     | 283 "                                    | 322 "                                    |
| 退職給付債務の期末残高  | 4,474 "                                  | 4,615 "                                  |

## (2) 年金資産の期首残高と期末残高の調整表

|              | 前連結会計年度<br>(自 2022年4月1日<br>至 2023年3月31日) | 当連結会計年度<br>(自 2023年4月1日<br>至 2024年3月31日) |
|--------------|--|--|
| 年金資産の期首残高    | 2,569百万円                                 | 2,536百万円                                 |
| 期待運用収益       | 49 "                                     | 41 "                                     |
| 数理計算上の差異の発生額 | 87 "                                     | 224 "                                    |
| 事業主からの拠出額    | 98 "                                     | 95 "                                     |
| 退職給付の支払額     | 93 "                                     | 104 "                                    |
| 年金資産の期末残高    | 2,536 "                                  | 2,793 "                                  |

## (3) 退職給付債務及び年金資産の期末残高と連結貸借対照表に計上された退職給付に係る負債及び退職給付に係る資産の調整表

|                       | 前連結会計年度<br>(2023年3月31日) | 当連結会計年度<br>(2024年3月31日) |
|-----------------------|-------------------------|-------------------------|
| 積立型制度の退職給付債務          | 4,201百万円                | 4,273百万円                |
| 年金資産                  | 2,536 "                 | 2,793 "                 |
|                       | 1,664 "                 | 1,479 "                 |
| 非積立型制度の退職給付債務         | 273 "                   | 341 "                   |
| 連結貸借対照表に計上された負債と資産の純額 | 1,938 "                 | 1,821 "                 |
| 退職給付に係る負債             | 1,938 "                 | 1,821 "                 |
| 連結貸借対照表に計上された負債と資産の純額 | 1,938 "                 | 1,821 "                 |

## (4) 退職給付費用及びその内訳項目の金額

|                 | 前連結会計年度<br>(自 2022年4月1日<br>至 2023年3月31日) | 当連結会計年度<br>(自 2023年4月1日<br>至 2024年3月31日) |
|-----------------|--|--|
| 勤務費用            | 394百万円                                   | 428百万円                                   |
| 利息費用            | 35 "                                     | 36 "                                     |
| 期待運用収益          | 49 "                                     | 41 "                                     |
| 数理計算上の差異の費用処理額  | 52 "                                     | 53 "                                     |
| 過去勤務費用の費用処理額    | 0 "                                      | 0 "                                      |
| 確定給付制度に係る退職給付費用 | 433 "                                    | 477 "                                    |

(5) 退職給付に係る調整額

退職給付に係る調整額に計上した項目（税効果控除前）の内訳は次のとおりであります。

|          | 前連結会計年度<br>(自 2022年 4月 1日<br>至 2023年 3月 31日) | 当連結会計年度<br>(自 2023年 4月 1日<br>至 2024年 3月 31日) |
|----------|--|--|
| 過去勤務費用   | 0百万円   | 0百万円   |
| 数理計算上の差異 | 27 "   | 279 "  |
| 合 計      | 26 "   | 280 "  |

(6) 退職給付に係る調整累計額

退職給付に係る調整累計額に計上した項目（税効果控除前）の内訳は次のとおりであります。

|             | 前連結会計年度<br>(2023年 3月 31日) | 当連結会計年度<br>(2024年 3月 31日) |
|-------------|---------------------------|---------------------------|
| 未認識過去勤務費用   | 0百万円                      | 0百万円                      |
| 未認識数理計算上の差異 | 272 "                     | 3 "                       |
| 合 計         | 272 "                     | 3 "                       |

(7) 年金資産に関する事項

年金資産の主な内訳

年金資産合計に対する主な分類ごとの比率は、次のとおりであります。

|          | 前連結会計年度<br>(2023年 3月 31日) | 当連結会計年度<br>(2024年 3月 31日) |
|----------|---------------------------|---------------------------|
| 債券       | 53%                       | 46%                       |
| 株式       | 26 "                      | 35 "                      |
| 生命保険一般勘定 | 17 "                      | 17 "                      |
| 現金及び預金   | 0 "                       | 1 "                       |
| その他      | 3 "                       | 2 "                       |
| 合 計      | 100 "                     | 100 "                     |

長期期待運用収益率の設定方法

年金資産の長期期待運用収益率を決定するため、現在及び予想される年金資産の配分と、年金資産を構成する多様な資産からの現在及び将来期待される長期の収益率を考慮しております。

(8) 数理計算上の計算基礎に関する事項

主要な数理計算上の計算基礎

|           | 前連結会計年度<br>(自 2022年 4月 1日<br>至 2023年 3月 31日) | 当連結会計年度<br>(自 2023年 4月 1日<br>至 2024年 3月 31日) |
|-----------|--|--|
| 割引率       | 0.5～1.5%                                     | 0.5～1.5%                                     |
| 長期期待運用収益率 | 1.9～2.0%                                     | 1.0～2.0%                                     |
| 予想昇給率     | 0.8～5.8%                                     | 0.7～5.0%                                     |

3. 確定拠出制度

当社及び連結子会社の確定拠出制度への要拠出額は、前連結会計年度92百万円、当連結会計年度94百万円であり  
ます。

(ストック・オプション等関係)

1. スtock・オプションに係る費用計上額及び科目名

該当事項はありません。

2. スtock・オプションの内容、規模及びその変動状況

(1) スtock・オプションの内容

|              | 第1回 新株予約権<br>株式報酬型<br>ストック・オプション<br>(注) 1、2 | 第2回 新株予約権<br>株式報酬型<br>ストック・オプション<br>(注) 1、2 | 第3回 新株予約権<br>株式報酬型<br>ストック・オプション<br>(注) 1   |
|--------------|---|---|---|
| 付与対象者の区分及び人数 | 当社取締役 (社外取締役及び非常勤取締役を除く) 7名                 | 当社取締役 (社外取締役及び非常勤取締役を除く) 6名                 | 社外取締役でない当社取締役 (監査等委員である取締役及び非業務執行取締役を除く) 6名 |
| 株式の種類及び付与数   | 普通株式 32,400株                                | 普通株式 18,000株                                | 普通株式 33,100株                                |
| 付与日          | 2014年7月23日                                  | 2015年7月22日                                  | 2016年7月15日                                  |
| 権利確定条件       | 直前の株主総会(2014年6月18日)から退任までの期間が6ヶ月以上であること。    | 直前の株主総会(2015年6月17日)から退任までの期間が6ヶ月以上であること。    | 直前の株主総会(2016年6月21日)から退任までの期間が6ヶ月以上であること。    |
| 対象勤務期間       | 定めはありません。                                   | 定めはありません。                                   | 定めはありません。                                   |
| 権利行使期間       | 自 2014年7月24日<br>至 2054年7月23日                | 自 2015年7月23日<br>至 2055年7月22日                | 自 2016年7月16日<br>至 2056年7月15日                |

|              | 第4回 新株予約権<br>株式報酬型<br>ストック・オプション<br>(注) 1   | 第5回 新株予約権<br>株式報酬型<br>ストック・オプション<br>(注) 1   |
|--------------|---|---|
| 付与対象者の区分及び人数 | 社外取締役でない当社取締役 (監査等委員である取締役及び非業務執行取締役を除く) 7名 | 社外取締役でない当社取締役 (監査等委員である取締役及び非業務執行取締役を除く) 6名 |
| 株式の種類及び付与数   | 普通株式 27,000株                                | 普通株式 18,800株                                |
| 付与日          | 2017年7月19日                                  | 2018年7月20日                                  |
| 権利確定条件       | 直前の株主総会(2017年6月21日)から退任までの期間が6ヶ月以上であること。    | 直前の株主総会(2018年6月20日)から退任までの期間が6ヶ月以上であること。    |
| 対象勤務期間       | 定めはありません。                                   | 定めはありません。                                   |
| 権利行使期間       | 自 2017年7月20日<br>至 2057年7月19日                | 自 2018年7月21日<br>至 2058年7月20日                |

(注) 1 株式数に換算して記載しております。

2 2016年4月1日付株式分割(1株につき2株の割合)による分割後の株式数に換算して記載しております。

(2) ストック・オプションの規模及びその変動状況

当連結会計年度(2024年3月期)において存在したストック・オプションを対象とし、ストック・オプションの数については、株式数に換算して記載しております。

ストック・オプションの数

|         | 第1回 新株予約権<br>株式報酬型<br>ストック・オプション<br>(注) | 第2回 新株予約権<br>株式報酬型<br>ストック・オプション<br>(注) | 第3回 新株予約権<br>株式報酬型<br>ストック・オプション |
|---------|---|---|----------------------------------|
| 権利確定前   |   |   |                                  |
| 期首(株)   | -                                       | -                                       | -                                |
| 付与(株)   | -                                       | -                                       | -                                |
| 失効(株)   | -                                       | -                                       | -                                |
| 権利確定(株) | -                                       | -                                       | -                                |
| 未確定残(株) | -                                       | -                                       | -                                |
| 権利確定後   |   |   |                                  |
| 期首(株)   | 14,200                                  | 10,000                                  | 23,800                           |
| 権利確定(株) | -                                       | -                                       | -                                |
| 権利行使(株) | 2,400                                   | 1,800                                   | 4,000                            |
| 失効(株)   | -                                       | -                                       | -                                |
| 未行使残(株) | 11,800                                  | 8,200                                   | 19,800                           |

|         | 第4回 新株予約権<br>株式報酬型<br>ストック・オプション | 第5回 新株予約権<br>株式報酬型<br>ストック・オプション |
|---------|----------------------------------|----------------------------------|
| 権利確定前   |                                  |                                  |
| 期首(株)   | -                                | -                                |
| 付与(株)   | -                                | -                                |
| 失効(株)   | -                                | -                                |
| 権利確定(株) | -                                | -                                |
| 未確定残(株) | -                                | -                                |
| 権利確定後   |                                  |                                  |
| 期首(株)   | 20,300                           | 15,700                           |
| 権利確定(株) | -                                | -                                |
| 権利行使(株) | 3,400                            | 2,600                            |
| 失効(株)   | -                                | -                                |
| 未行使残(株) | 16,900                           | 13,100                           |

(注) 2016年4月1日付株式分割(1株につき2株の割合)による分割後の株式数に換算して記載しております。

単価情報

|                | 第1回 新株予約権<br>株式報酬型<br>ストック・オプション<br>(注) | 第2回 新株予約権<br>株式報酬型<br>ストック・オプション<br>(注) | 第3回 新株予約権<br>株式報酬型<br>ストック・オプション |
|----------------|---|---|----------------------------------|
| 権利行使価格         | 1株当たり1円                                 | 1株当たり1円                                 | 1株当たり1円                          |
| 行使時平均株価        | 1,309円                                  | 1,309円                                  | 1,309円                           |
| 付与日における公正な評価単価 | 498円                                    | 734円                                    | 500円                             |

|                | 第4回 新株予約権<br>株式報酬型<br>ストック・オプション | 第5回 新株予約権<br>株式報酬型<br>ストック・オプション |
|----------------|----------------------------------|----------------------------------|
| 権利行使価格         | 1株当たり1円                          | 1株当たり1円                          |
| 行使時平均株価        | 1,309円                           | 1,309円                           |
| 付与日における公正な評価単価 | 709円                             | 812円                             |

(注) 付与日における公正な評価単価については、2016年4月1日付株式分割(1株につき2株の割合)による分割後の価格に換算して記載しております。

3. スtock・オプションの権利確定数の見積方法

基本的には、将来の失効数の合理的な見積りは困難であるため、実績の失効数のみ反映させる方法を採用していません。



( 税効果会計関係 )

1. 繰延税金資産及び繰延税金負債の発生の主な原因別の内訳

|           | 前連結会計年度<br>( 2023年 3月31日 ) | 当連結会計年度<br>( 2024年 3月31日 ) |
|-----------|----------------------------|----------------------------|
| 繰延税金資産    |                            |                            |
| 賞与引当金     | 527百万円                     | 423百万円                     |
| 未払事業税等    | 74 "                       | 61 "                       |
| 未払賞与社会保険料 | 85 "                       | 70 "                       |
| 退職給付に係る負債 | 794 "                      | 755 "                      |
| 借地権償却     | 57 "                       | 57 "                       |
| 役員退職慰労引当金 | 13 "                       | 11 "                       |
| 税務上の繰越欠損金 | 134 "                      | 173 "                      |
| その他       | 378 "                      | 455 "                      |
| 繰延税金資産小計  | 2,065 "                    | 2,009 "                    |
| 評価性引当額    | 82 "                       | 87 "                       |
| 繰延税金資産合計  | 1,982 "                    | 1,922 "                    |
| 繰延税金負債    |                            |                            |
| 子会社の留保利益金 | 701 "                      | 731 "                      |
| その他       | 312 "                      | 338 "                      |
| 繰延税金負債合計  | 1,014 "                    | 1,070 "                    |
| 繰延税金資産の純額 | 968 "                      | 852 "                      |

2. 法定実効税率と税効果会計適用後の法人税等の負担率との間に重要な差異があるときの、当該差異の原因となった主要な項目別の内訳

|                    | 前連結会計年度<br>( 2023年 3月31日 ) | 当連結会計年度<br>( 2024年 3月31日 ) |
|--------------------|----------------------------|----------------------------|
| 法定実効税率             | 30.3%                      | 30.3%                      |
| ( 調整 )             |                            |                            |
| 交際費等永久に損金に算入されない項目 | 0.8%                       | 0.9%                       |
| 住民税均等割             | 0.8%                       | 1.3%                       |
| 法人税特別控除            | 0.0%                       | 1.2%                       |
| 受取配当金に係る現地源泉税      | 0.1%                       | 1.5%                       |
| 評価性引当額             | 0.2%                       | 0.1%                       |
| 留保利益に係る税効果         | 2.0%                       | 0.5%                       |
| 連結子会社との税率差異        | 3.4%                       | 2.4%                       |
| その他                | 1.1%                       | 1.4%                       |
| 税効果会計適用後の法人税等の負担率  | 29.3%                      | 32.4%                      |

(企業結合等関係)

共通支配下の取引等

子会社株式の追加取得

1. 取引の概要

(1) 結合当事企業の名称及びその事業の内容

|           |            |
|-----------|------------|
| 結合当事企業の名称 | 株式会社流通サービス |
| 事業の内容     | 消費物流事業     |

(2) 企業結合日

2024年3月31日(みなし取得日)

(3) 企業結合の法的形式

非支配株主からの株式取得

(4) 結合後企業の名称

変更はありません。

(5) その他取引の概要に関する事項

追加取得した株式の議決権比率は3.27%であり、当該取引により株式会社流通サービスを当社の完全子会社といたしました。

当該追加取得は、電子部品物流と消費物流の相乗効果を高め、協業強化と機動的な経営体制を可能にすることなどを目的としております。

2. 実施した会計処理の概要

「企業結合に関する会計基準」及び「企業結合会計基準及び事業分離等会計基準に関する適用指針」に基づき、共通支配下の取引等のうち、非支配株主との取引として処理しております。

3. 子会社株式を追加取得した場合に掲げる事項

被取得企業の取得原価及び対価の種類ごとの内訳

|        |        |
|--------|--------|
| 現金及び預金 | 343百万円 |
| 取得原価   | 343百万円 |

4. 非支配株主との取引に係る当社の持分変動に関する事項

(1) 資本剰余金の主な変動要因

子会社株式の追加取得

(2) 非支配株主との取引によって増加した資本剰余金の金額

8百万円

(収益認識関係)

1. 顧客との契約から生じる収益を分解した情報

当社グループの売上高は、顧客との契約から生じる収益であり、当社グループの報告セグメントを主たる地域市場別に分解した場合の内訳は、以下のとおりです。

前連結会計年度(自 2022年4月1日 至 2023年3月31日)

(単位:百万円)

|           | 報告セグメント  |        |        | 合計      |
|-----------|----------|--------|--------|---------|
|           | 電子部品物流事業 | 商品販売事業 | 消費物流事業 |         |
| 日本        | 33,089   | 16,015 | 27,756 | 76,861  |
| 中国        | 19,864   | 7,793  | -      | 27,658  |
| 北米        | 6,711    | -      | -      | 6,711   |
| アセアン      | 4,476    | 27     | -      | 4,504   |
| その他       | 5,250    | 179    | -      | 5,429   |
| 外部顧客への売上高 | 69,392   | 24,016 | 27,756 | 121,165 |

(注) 1 主たる地域市場は当社及び当社グループ各社の所在地を基礎として分類しております。

- 2 その他の区分に属する主な地域  
アジア(本邦、中国及びアセアンを除く)、欧州

当連結会計年度(自 2023年4月1日 至 2024年3月31日)

(単位:百万円)

|           | 報告セグメント  |        |        | 合計      |
|-----------|----------|--------|--------|---------|
|           | 電子部品物流事業 | 商品販売事業 | 消費物流事業 |         |
| 日本        | 31,994   | 19,308 | 28,933 | 80,236  |
| 中国        | 15,060   | 8,015  | -      | 23,075  |
| 北米        | 6,978    | 17     | -      | 6,996   |
| アセアン      | 3,129    | 32     | -      | 3,162   |
| その他       | 5,264    | 109    | -      | 5,373   |
| 外部顧客への売上高 | 62,427   | 27,483 | 28,933 | 118,844 |

(注) 1 主たる地域市場は当社及び当社グループ各社の所在地を基礎として分類しております。

- 2 その他の区分に属する主な地域  
アジア(本邦、中国及びアセアンを除く)、欧州

## 2. 顧客との契約から生じる収益を理解するための基礎となる情報

当社グループの主要な事業における収益を理解するための基礎となる情報は、以下のとおりです。

### 電子部品物流事業

電子部品物流事業は、国内外における電子部品貨物の運送、保管、フォワーディング等の事業を行っております。

国内外における輸送サービス、倉庫での入出庫作業、フォワーディングにおける各種書類作成等については、作業の完了時点にて履行義務が充足されると判断し、一時点で収益を認識することとしております。倉庫における月極の保管や荷役等、一定期間にわたって履行義務が充足されると判断されるサービスについては、当該期間の経過に応じて収益を認識することとしております。なお、国内の輸送サービスにおいては、出発日から到着日までの期間が通常の間である場合には、出発日に収益を認識しております。

当社グループは、運送、保管等に関連して、滅失や損傷等が発生した場合、当社グループの責任の範囲においては、保証を行っております。当該保証は、顧客との契約に定められた運送、保管等の履行義務の範囲で責任を負うという保証を顧客に提供するものであり、別個のサービスを提供するものではないことから、独立した履行義務とは識別しておりません。

取引の対価は、主として2ヵ月以内に受領しており、重要な金融要素はありません。

取引価格は、顧客との契約に基づき、顧客と約束した対価を基礎として算定しております。なお、顧客と約束した対価の中に変動対価はありません。

### 商品販売事業

商品販売事業は、包装資材、成形材料及び電子デバイスの販売事業を行っております。これらは、商品に対する支配が顧客に移転した時点で履行義務が充足されると判断されることから、商品を顧客に引き渡した時点又は商品に対するリスクが顧客に移転した時点で収益を認識することとしています。

有償支給取引については、商品に対する支配が顧客に移転していないことから、支給品の譲渡に係る収益は認識しないこととしております。また、顧客との約束が、財を他の当事者によって提供されるように手配する履行義務である場合には、代理人として純額で収益を認識しております。

当社グループは、顧客との契約に基づき提供した商品の数量、仕様等に不備があった場合、当社グループの責任の範囲においては、保証を行っております。当該保証は、顧客との契約に基づいた数量、仕様等を満たした商品の提供を保証し、履行義務の範囲で責任を負うものであり、別個のサービスを提供するものではないことから、独立した履行義務とは識別しておりません。

取引の対価は、主として3ヵ月以内に受領しており、重要な金融要素はありません。

取引価格は、顧客との契約に基づき、顧客と約束した対価を基礎として算定しております。なお、顧客と約束した対価の中に変動対価はありません。

### 消費物流事業

消費物流事業は、日本国内における消費者向けの貨物の運送、保管、流通加工等の事業を行っております。

貨物自動車を使用した運送、倉庫での入出庫作業、流通加工等については、作業の完了時点にて履行義務が充足されると判断し、一時点で収益を認識することとしております。倉庫における月極の保管や荷役等、一定期間にわたって履行義務が充足されると判断されるサービスについては、当該期間の経過に応じて収益を認識することとしております。

当社グループは、運送、保管等に関連して、滅失や損傷等が発生した場合、当社グループの責任の範囲においては、保証を行っております。当該保証は、顧客との契約に定められた運送、保管等の履行義務の範囲で責任を負うという保証を顧客に提供するものであり、別個のサービスを提供するものではないことから、独立した履行義務とは識別しておりません。

取引の対価は、主として2ヵ月以内に受領しており、重要な金融要素はありません。

取引価格は、顧客との契約に基づき、顧客と約束した対価を基礎として算定しております。なお、顧客と約束した対価の中に変動対価はありません。

3. 顧客との契約に基づく履行義務の充足と当該契約から生じるキャッシュ・フローとの関係並びに当連結会計年度末において存在する顧客との契約から翌連結会計年度以降に認識すると見込まれる収益の金額及び時期に関する情報

顧客との契約から生じた債権及び契約負債の残高等

顧客との契約から生じた債権及び契約負債の内訳は以下のとおりです。

前連結会計年度（自 2022年 4月 1日 至 2023年 3月31日）

（単位：百万円）

|               | 当連結会計年度（期首） | 当連結会計年度（期末） |
|---------------|-------------|-------------|
| 顧客との契約から生じた債権 |             |             |
| 受取手形          | 683         | 710         |
| 営業未収金         | 17,007      | 16,868      |
| 契約負債          |             |             |
| その他流動負債       | 55          | 23          |

当連結会計年度に認識された収益の額のうち、期首の契約負債残高に含まれていた額は、55百万円でありま  
す。

また、過去の期間に充足した履行義務から、当連結会計年度に認識した収益の額はありません。

当連結会計年度（自 2023年 4月 1日 至 2024年 3月31日）

（単位：百万円）

|               | 当連結会計年度（期首） | 当連結会計年度（期末） |
|---------------|-------------|-------------|
| 顧客との契約から生じた債権 |             |             |
| 受取手形          | 710         | 846         |
| 営業未収金         | 16,868      | 18,107      |
| 契約負債          |             |             |
| その他流動負債       | 23          | 12          |

当連結会計年度に認識された収益の額のうち、期首の契約負債残高に含まれていた額は、23百万円でありま  
す。

また、過去の期間に充足した履行義務から、当連結会計年度に認識した収益の額はありません。

残存履行義務に配分した取引価格

当社及び連結子会社では、当初に予想される契約期間が1年を超える重要な取引はありません。

また、顧客との契約から生じる対価の中に、取引価格に含まれていない重要な金額はありません。

(セグメント情報等)

【セグメント情報】

1. 報告セグメントの概要

当社の報告セグメントは、当社の構成単位のうち分離された財務情報が入手可能であり、取締役会が、経営資源の配分の決定及び業績を評価するために、定期的に検討を行う対象となっているものであります。

当社はグローバル総合物流の包括的な戦略を立案し、国内及び海外における電子部品関連企業向けの物流事業及び商品販売事業並びに国内消費者向けの物流事業を展開しております。

したがって、当社は「電子部品物流事業」、「商品販売事業」及び「消費物流事業」の3つを報告セグメントとしております。

「電子部品物流事業」は、国内外における電子部品貨物の運送、保管、フォワーディング等の事業を行っております。「商品販売事業」は、包装資材、成形材料及び電子デバイスの販売事業を行っております。

「消費物流事業」は、日本国内における消費者向けの貨物の運送、保管、流通加工等の事業を行っております。

2. 報告セグメントごとの売上高、利益又は損失、資産、負債その他の項目の金額の算定方法

報告されている事業セグメントの会計処理の方法は、「連結財務諸表作成のための基本となる重要な事項」における記載と概ね同一であります。

報告セグメントの利益は、営業利益ベースの数値であります。

なお、全社資産は、各事業セグメントへの配分は行っておりません。また、全社資産の減価償却費については、売上高比率等により、各事業セグメントに配分しております。

3. 報告セグメントごとの売上高、利益又は損失、資産、負債その他の項目の金額に関する情報

前連結会計年度(自 2022年4月1日 至 2023年3月31日)

(単位:百万円)

|                        | 報告セグメント      |            |            |         | 調整額<br>(注)1 | 連結財務諸<br>表計上額<br>(注)2 |
|------------------------|--------------|------------|------------|---------|-------------|-----------------------|
|                        | 電子部品<br>物流事業 | 商品販売<br>事業 | 消費物流<br>事業 | 計       |             |                       |
| 売上高                    |              |            |            |         |             |                       |
| 外部顧客への売上高              | 69,392       | 24,016     | 27,756     | 121,165 | -           | 121,165               |
| セグメント間の内部売上高<br>又は振替高  | -            | -          | -          | -       | -           | -                     |
| 計                      | 69,392       | 24,016     | 27,756     | 121,165 | -           | 121,165               |
| セグメント利益                | 5,728        | 1,038      | 1,277      | 8,043   | -           | 8,043                 |
| セグメント資産                | 59,752       | 8,344      | 18,482     | 86,579  | 10,704      | 97,283                |
| その他の項目                 |              |            |            |         |             |                       |
| 減価償却費                  | 3,386        | 104        | 927        | 4,418   | -           | 4,418                 |
| 有形固定資産及び無形固定資<br>産の増加額 | 3,223        | 10         | 498        | 3,731   | 694         | 4,426                 |

(注)1 調整額は以下のとおりであります。

(1) セグメント資産の調整額10,704百万円は、各報告セグメントに配分していない全社資産であります。

(2) 有形固定資産及び無形固定資産の増加額の調整額694百万円は、全社資産の増加額であります。

2 セグメント利益は、連結財務諸表の営業利益と一致しております。

当連結会計年度（自 2023年4月1日 至 2024年3月31日）

（単位：百万円）

|                        | 報告セグメント      |            |            |         | 調整額<br>(注) 1 | 連結財務諸<br>表計上額<br>(注) 2 |
|------------------------|--------------|------------|------------|---------|--------------|------------------------|
|                        | 電子部品<br>物流事業 | 商品販売<br>事業 | 消費物流<br>事業 | 計       |              |                        |
| 売上高                    |              |            |            |         |              |                        |
| 外部顧客への売上高              | 62,427       | 27,483     | 28,933     | 118,844 | -            | 118,844                |
| セグメント間の内部売上高<br>又は振替高  | -            | -          | -          | -       | -            | -                      |
| 計                      | 62,427       | 27,483     | 28,933     | 118,844 | -            | 118,844                |
| セグメント利益                | 3,204        | 1,132      | 1,242      | 5,578   | -            | 5,578                  |
| セグメント資産 (注) 3          | 64,663       | 8,724      | 18,816     | 92,204  | 10,316       | 102,521                |
| その他の項目                 |              |            |            |         |              |                        |
| 減価償却費                  | 3,837        | 104        | 1,008      | 4,950   | -            | 4,950                  |
| 有形固定資産及び無形固定資<br>産の増加額 | 9,451        | 12         | 900        | 10,363  | 672          | 11,035                 |

(注) 1 調整額は以下のとおりであります。

- (1) セグメント資産の調整額10,316百万円は、各報告セグメントに配分していない全社資産であります。
- (2) 有形固定資産及び無形固定資産の増加額の調整額672百万円は、全社資産の増加額であります。
- 2 セグメント利益は、連結財務諸表の営業利益と一致しております。
- 3 セグメント資産のうち、有形固定資産の帳簿価額は以下の通りであります。

（単位：百万円）

|        | 電子部品<br>物流事業 | 商品販売<br>事業 | 消費物流<br>事業 | 調整額 | 連結財務諸表<br>計上額 |
|--------|--------------|------------|------------|-----|---------------|
| 有形固定資産 | 40,695       | 252        | 6,258      | 188 | 47,394        |

【関連情報】

前連結会計年度（自 2022年4月1日 至 2023年3月31日）

1. 製品及びサービスごとの情報

セグメント情報に同様の情報が開示されているため、記載を省略しております。

2. 地域ごとの情報

(1) 売上高

（単位：百万円）

| 日本     | 中国     | 北米     | その他    | 合計      |
|--------|--------|--------|--------|---------|
| 69,355 | 27,259 | 11,614 | 12,936 | 121,165 |

(注) 1 売上高は顧客の所在地を基礎とし分類しております。

2 その他の区分に属する主な地域

アジア（本邦及び中国を除く）、欧州

(2) 有形固定資産

（単位：百万円）

| 日本     | その他   | 合計     |
|--------|-------|--------|
| 32,846 | 7,834 | 40,680 |

3. 主要な顧客ごとの情報

(単位：百万円)

| 顧客の名称又は氏名    | 売上高    | 関連するセグメント名       |
|--------------|--------|------------------|
| アルプスアルパイン(株) | 10,343 | 電子部品物流事業及び商品販売事業 |

当連結会計年度(自 2023年4月1日 至 2024年3月31日)

1. 製品及びサービスごとの情報

セグメント情報に同様の情報が開示されているため、記載を省略しております。

2. 地域ごとの情報

(1) 売上高

(単位：百万円)

| 日本     | 中国     | 北米     | その他    | 合計      |
|--------|--------|--------|--------|---------|
| 68,923 | 22,596 | 12,048 | 15,276 | 118,844 |

(注) 1 売上高は顧客の所在地を基礎とし分類しております。

2 その他の区分に属する主な地域

アジア(本邦及び中国を除く)、欧州

(2) 有形固定資産

(単位：百万円)

| 日本     | その他    | 合計     |
|--------|--------|--------|
| 36,348 | 11,045 | 47,394 |

3. 主要な顧客ごとの情報

(単位：百万円)

| 顧客の名称又は氏名    | 売上高   | 関連するセグメント名       |
|--------------|-------|------------------|
| アルプスアルパイン(株) | 8,302 | 電子部品物流事業及び商品販売事業 |

【報告セグメントごとの固定資産の減損損失に関する情報】

該当事項はありません。

【報告セグメントごとののれんの償却額及び未償却残高に関する情報】

該当事項はありません。

【報告セグメントごとの負ののれん発生益に関する情報】

該当事項はありません。



【関連当事者情報】

1. 関連当事者との取引

(1) 連結財務諸表提出会社と関連当事者との取引

(ア) 連結財務諸表提出会社の親会社及び主要株主（会社等の場合に限る。）等

前連結会計年度（自 2022年4月1日 至 2023年3月31日）

| 種類               | 会社等の名称又は氏名 | 所在地    | 資本金又は出資金<br>(百万円) | 事業の内容又は職業     | 議決権等の所有<br>(被所有)割合<br>(%)           | 関連当事者との関係          | 取引の内容                  | 取引金額<br>(百万円)<br>(注)3 | 科目    | 期末残高<br>(百万円) |
|------------------|------------|--------|-------------------|---------------|-------------------------------------|--------------------|------------------------|-----------------------|-------|---------------|
| その他の関係会社<br>(注)1 | アルプスアルパイン㈱ | 東京都大田区 | 38,730            | 電子機器及び部品製造・販売 | 被所有<br>直接46.7<br>間接 2.2<br><br>(注)2 | 製品・部品の輸出入・保管業務等の受託 | 輸出入・保管業務等の受託及び成形材料等の販売 | 8,112                 | 営業未収金 | 927           |
|                  |            |        |                   |               |                                     |                    | 輸出入運賃立替等               | 1,009                 | 未収入金  | 139           |
|                  |            |        |                   |               |                                     |                    | 電子デバイス等の仕入             | 436                   | 営業未払金 | 181           |

当連結会計年度（自 2023年4月1日 至 2024年3月31日）

| 種類       | 会社等の名称又は氏名 | 所在地    | 資本金又は出資金<br>(百万円) | 事業の内容又は職業     | 議決権等の所有<br>(被所有)割合<br>(%)           | 関連当事者との関係          | 取引の内容                  | 取引金額<br>(百万円)<br>(注)3 | 科目    | 期末残高<br>(百万円) |
|----------|------------|--------|-------------------|---------------|-------------------------------------|--------------------|------------------------|-----------------------|-------|---------------|
| その他の関係会社 | アルプスアルパイン㈱ | 東京都大田区 | 38,730            | 電子機器及び部品製造・販売 | 被所有<br>直接46.6<br>間接 2.2<br><br>(注)2 | 製品・部品の輸出入・保管業務等の受託 | 輸出入・保管業務等の受託及び成形材料等の販売 | 7,292                 | 営業未収金 | 801           |
|          |            |        |                   |               |                                     |                    | 輸出入運賃立替等               | 635                   | 未収入金  | 98            |
|          |            |        |                   |               |                                     |                    | 電子デバイス等の仕入             | 1,891                 | 営業未払金 | 1,068         |

(取引条件及び取引条件の決定方針等)

(注)1 アルプスアルパイン㈱は実質支配力基準に基づき当社の親会社に該当しておりましたが、第58回定時株主総会における取締役選任議案の承認可決により、取締役会構成員に占める独立社外取締役が過半数となったため、実質支配力基準に基づく同社の子会社に該当しないこととなり、2022年6月30日付でその他の関係会社に該当することとなりました。これに伴い、アルプスアルパイン㈱の属性は親会社からその他の関係会社に変更となりました。なお、取引金額については親会社であった期間も含めて記載しております。

2 「議決権等の被所有割合」の間接は、アルプスアルパイン㈱の他の子会社（アルパイン㈱）が所有しているものであります。

3 取引条件については、市場動向等を勘案して価格交渉の上、一般取引と同様に決定しております。

(イ) 連結財務諸表提出会社の非連結子会社及び関連会社等

該当事項はありません。

(ウ) 連結財務諸表提出会社と同一の親会社をもつ会社等及び連結財務諸表提出会社のその他の関係会社の  
子会社等

前連結会計年度(自 2022年4月1日 至 2023年3月31日)

| 種類           | 会社等の名称又は氏名                      | 所在地        | 資本金又は出資金(百万円)  | 事業の内容又は職業      | 議決権等の所有(被所有)割合(%) | 関連当事者との関係               | 取引の内容             | 取引金額(百万円)(注)4 | 科目           | 期末残高(百万円)   |
|--------------|---------------------------------|------------|----------------|----------------|-------------------|-------------------------|-------------------|---------------|--------------|-------------|
| その他の関係会社の子会社 | アルプスファイナンスサービス㈱                 | 東京都大田区     | 1,000          | 金融・リース事業・保険代理業 | なし                | ファクタリング取引・リース契約及び保険代理契約 | 営業未収金のファクタリング(注)2 | 3,104         | 営業未収金        | 999         |
|              |                                 |            |                |                |                   |                         | 営業未払金のファクタリング(注)3 | 12,181        | 営業未払金<br>未払金 | 3,838<br>66 |
| (注)1         | ALPS ALPINE NORTH AMERICA, INC. | アメリカサンタクララ | 千USD<br>36,439 | 電子機器及び部品の製造・販売 | なし                | 商品の販売                   | 電子デバイスの販売等        | 4,586         | 営業未収金        | 1,111       |

当連結会計年度(自 2023年4月1日 至 2024年3月31日)

| 種類           | 会社等の名称又は氏名                      | 所在地        | 資本金又は出資金(百万円)   | 事業の内容又は職業      | 議決権等の所有(被所有)割合(%) | 関連当事者との関係               | 取引の内容             | 取引金額(百万円)(注)4 | 科目           | 期末残高(百万円)   |
|--------------|---------------------------------|------------|-----------------|----------------|-------------------|-------------------------|-------------------|---------------|--------------|-------------|
| その他の関係会社の子会社 | アルプスファイナンスサービス㈱                 | 東京都大田区     | 1,000           | 金融・リース事業・保険代理業 | なし                | ファクタリング取引・リース契約及び保険代理契約 | 営業未収金のファクタリング(注)2 | 3,020         | 営業未収金        | 1,000       |
|              |                                 |            |                 |                |                   |                         | 営業未払金のファクタリング(注)3 | 13,535        | 営業未払金<br>未払金 | 4,592<br>10 |
|              | ALPS ALPINE NORTH AMERICA, INC. | アメリカサンタクララ | 千USD<br>36,439  | 電子機器及び部品の製造・販売 | なし                | 商品の販売                   | 電子デバイスの販売等        | 4,857         | 営業未収金        | 912         |
|              | ALPS ELECTRIC CZECH, S. R. O.   | チェコボスコピス   | 千CZK<br>365,630 | 電子機器及び部品の製造・販売 | なし                | 商品の販売                   | 電子デバイスの販売等        | 3,868         | 営業未収金        | 848         |

(取引条件及び取引条件の決定方針等)

- (注)1 (ア) (注)1に記載の通り、アルプスアルパイン㈱の属性が親会社からその他の関係会社に変更となったことに伴い、アルプスファイナンスサービス㈱及びALPS ALPINE NORTH AMERICA, INC.の属性は同一の親会社をもつ会社からその他の関係会社の子会社に変更となりました。なお、取引金額については同一の親会社をもつ会社であった期間も含めて記載しております。
- 当社の営業債権に関して、当社、アルプスアルパイン㈱、アルプスファイナンスサービス㈱の三者間で基本契約を締結し、ファクタリング方式による回収を行っているものであります。
  - 当社の営業債務に関して、当社、取引先、アルプスファイナンスサービス㈱の三者間で基本契約を締結し、ファクタリング方式による支払いを行っているものであります。
  - 取引条件については、市場動向等を勘案して価格交渉の上、一般取引と同様に決定しております。

(エ) 連結財務諸表提出会社の役員及び主要株主(個人の場合に限る。)等重要性が乏しいため、記載を省略しております。

(2) 連結財務諸表提出会社の連結子会社と関連当事者との取引

(ア) 連結財務諸表提出会社の親会社及び主要株主（会社等の場合に限る。）等  
重要性が乏しいため、記載を省略しております。

(イ) 連結財務諸表提出会社の非連結子会社及び関連会社等  
該当事項はありません。

(ウ) 連結財務諸表提出会社と同一の親会社をもつ会社等及び連結財務諸表提出会社のその他の関係会社の子会社等

前連結会計年度（自 2022年4月1日 至 2023年3月31日）

重要性が乏しいため、記載を省略しております。

当連結会計年度（自 2023年4月1日 至 2024年3月31日）

| 種類           | 会社等の名称又は氏名              | 所在地                         | 資本金又は出資金      | 事業の内容又は職業      | 議決権等の所有（被所有）割合（％） | 関連当事者との関係 | 取引の内容     | 取引金額（百万円） | 科目 | 期末残高（百万円） |
|--------------|-------------------------|-----------------------------|---------------|----------------|-------------------|-----------|-----------|-----------|----|-----------|
| その他の関係会社の子会社 | ALPS ALPINE EUROPE GmbH | ドイツ<br>ウンター<br>シュライス<br>ハイム | 千EUR<br>5,500 | 電子機器及び部品の製造・販売 | なし                | 建物及び土地の購入 | 建物及び土地の購入 | 1,876     | -  | -         |

（取引条件及び取引条件の決定方針等）

（注） 取引条件については、市場動向等を勘案して価格交渉の上、一般取引と同様に決定しております。

(エ) 連結財務諸表提出会社の役員及び主要株主（個人の場合に限る。）等  
該当事項はありません。

2. 親会社又は重要な関連会社に関する注記

該当事項はありません。

( 1株当たり情報 )

|                   | 前連結会計年度<br>(自 2022年4月1日<br>至 2023年3月31日) | 当連結会計年度<br>(自 2023年4月1日<br>至 2024年3月31日) |
|-------------------|--|--|
| 1株当たり純資産額         | 1,618.10円                                | 1,710.41円                                |
| 1株当たり当期純利益        | 142.08円                                  | 100.71円                                  |
| 潜在株式調整後1株当たり当期純利益 | 141.75円                                  | 100.51円                                  |

(注) 1 1株当たり純資産額の算定上の基礎は、次のとおりであります。

|                                     | 前連結会計年度<br>(2023年3月31日) | 当連結会計年度<br>(2024年3月31日) |
|-------------------------------------|-------------------------|-------------------------|
| 純資産の部の合計額(百万円)                      | 62,257                  | 65,506                  |
| 純資産の部の合計額から控除する金額<br>(百万円)          | 4,933                   | 4,854                   |
| (うち新株予約権(百万円))                      | (53)                    | (44)                    |
| (うち非支配株主持分(百万円))                    | (4,879)                 | (4,809)                 |
| 普通株式に係る期末の純資産額(百万円)                 | 57,324                  | 60,652                  |
| 1株当たり純資産額の算定に用いられた期末の<br>普通株式の数(千株) | 35,426                  | 35,460                  |

2 1株当たり当期純利益及び潜在株式調整後1株当たり当期純利益の算定上の基礎は、次のとおりであります。

|   | 前連結会計年度<br>(自 2022年4月1日<br>至 2023年3月31日) | 当連結会計年度<br>(自 2023年4月1日<br>至 2024年3月31日) |
|---|--|--|
| 1株当たり当期純利益  |  |  |
| 親会社株主に帰属する当期純利益<br>(百万円)                                | 5,032                                    | 3,570                                    |
| 普通株主に帰属しない金額(百万円)                                       | -  | -  |
| 普通株式に係る親会社株主に帰属する当期純<br>利益(百万円)                         | 5,032                                    | 3,570                                    |
| 普通株式の期中平均株式数(千株)  | 35,419                                   | 35,452                                   |
| 潜在株式調整後1株当たり当期純利益                                       |  |  |
| 親会社株主に帰属する当期純利益調整額<br>(百万円)                             | -  | -  |
| 普通株式増加数(千株)   | 83                                       | 72                                       |
| (うち新株予約権(千株))   | (83)                                     | (72)                                     |
| 希薄化効果を有しないため、潜在株式調整後1<br>株当たり当期純利益の算定に含めなかった潜在<br>株式の概要 | -  | -  |

(重要な後発事象)

(公開買付け)

当社は、2024年5月9日開催の取締役会において、LDEC株式会社(以下「公開買付者」といいます。)による当社の普通株式(以下「当社株式」といいます。)及び本新株予約権(下記「2.本公開買付けの概要」の「(2)買付け等の価格」の「新株予約権」において定義します。以下同じです。)に対する公開買付け(以下「本公開買付け」といいます。)に関して、同日時点における当社の意見として、本公開買付けが開始された場合には、本公開買付けに賛同の意見を表明するとともに、当社の株主の皆様及び本新株予約権の所有者の皆様に対して、本公開買付けへの応募を推奨することの決議を行いました。

なお、当社の上記取締役会決議は、公開買付者が本公開買付け及びその後に予定された一連の手続きを経て、当社を完全子会社化すること及び当社株式が上場廃止となる予定であることを前提としております。

1. 公開買付者の概要

|                       |                   |
|-----------------------|-------------------|
| (1) 名 称               | LDEC株式会社          |
| (2) 所 在 地             | 東京都中央区京橋二丁目9番2号   |
| (3) 代表者の役職・氏名         | 代表取締役 西川 和宏       |
| (4) 事 業 内 容           | 商業、商業に付随関連する一切の事業 |
| (5) 資 本 金             | 5,000円            |
| (6) 設 立 年 月 日         | 2024年4月30日        |
| (7) 大株主及び持株比率         | ロジスティード株式会社 100%  |
| (8) 当社と公開買付者の関係       |                   |
| 資 本 関 係               | 該当事項はありません。       |
| 人 的 関 係               | 該当事項はありません。       |
| 取 引 関 係               | 該当事項はありません。       |
| 関 連 当 事 者 へ の 該 当 状 況 | 該当事項はありません。       |

2. 本公開買付けの概要

(1) 買付け等の期間

2024年8月中旬を目途に本公開買付けが開始されることを想定しております。

(2) 買付け等の価格

当社株式1株につき、5,774円

新株予約権

- 1) 2014年6月18日開催の当社取締役会の決議に基づいて発行された新株予約権(「第1回新株予約権」といいます。)(行使期間は2014年7月24日から2054年7月23日まで)1個につき、1,154,600円
  - 2) 2015年6月17日開催の当社取締役会の決議に基づいて発行された新株予約権(「第2回新株予約権」といいます。)(行使期間は2015年7月23日から2055年7月22日まで)1個につき、1,154,600円
  - 3) 2016年6月21日開催の当社取締役会の決議に基づいて発行された新株予約権(「第3回新株予約権」といいます。)(行使期間は2016年7月16日から2056年7月15日まで)1個につき、577,300円
  - 4) 2017年6月21日開催の当社取締役会の決議に基づいて発行された新株予約権(「第4回新株予約権」といいます。)(行使期間は2017年7月20日から2057年7月19日まで)1個につき、577,300円
  - 5) 2018年6月20日開催の当社取締役会の決議に基づいて発行された新株予約権(「第5回新株予約権」といいます。)(行使期間は2018年7月21日から2058年7月20日まで)1個につき、577,300円
- (上記1)から5)の新株予約権を総称して、「本新株予約権」といいます。)

(3) 買付予定の株券等の数

| 買付予定数       | 買付予定数の下限   | 買付予定数の上限 |
|-------------|------------|----------|
| 18,211,672株 | 6,368,200株 | - 株      |

【連結附属明細表】

【社債明細表】

該当事項はありません。

【借入金等明細表】

| 区分                      | 当期末残高<br>(百万円) | 当期末残高<br>(百万円) | 平均利率<br>(%) | 返済期限                     |
|-------------------------|----------------|----------------|-------------|--------------------------|
| 短期借入金                   | 1,930          | 1,938          | 0.42        | -                        |
| 1年以内に返済予定の長期借入金         | 988            | -              | -           | -                        |
| 1年以内に返済予定のリース債務         | 2,063          | 2,531          | 3.48        | -                        |
| 長期借入金(1年以内に返済予定のものを除く。) | 4,200          | 5,100          | 0.48        | 2025年4月<br>から<br>2027年3月 |
| リース債務(1年以内に返済予定のものを除く。) | 4,585          | 4,794          | 3.74        | 2025年4月<br>から<br>2031年7月 |
| 合計                      | 13,767         | 14,364         | -           | -                        |

(注) 1 「平均利率」については、借入金等の期末残高に対する加重平均利率を記載しております。

2 リース債務の平均利率については、リース料総額に含まれる利息相当額を控除する前の金額でリース債務を連結貸借対照表に計上しているものを除いて算定しております。

3 長期借入金及びリース債務(1年以内に返済予定のものを除く。)の連結決算日後5年間の返済予定額は以下のとおりであります。

| 区分    | 1年超2年以内<br>(百万円) | 2年超3年以内<br>(百万円) | 3年超4年以内<br>(百万円) | 4年超5年以内<br>(百万円) |
|-------|------------------|------------------|------------------|------------------|
| 長期借入金 | 4,200            | 900              | -                | -                |
| リース債務 | 1,843            | 1,061            | 710              | 634              |

【資産除去債務明細表】

当連結会計年度期首及び当連結会計年度末における資産除去債務の金額が、当連結会計年度期首及び当連結会計年度末における負債及び純資産の合計額の100分の1以下であるため、連結財務諸表規則第92条の2の規定により記載を省略しております。

(2)【その他】

当連結会計年度における四半期情報等

| (累計期間)                            | 第1四半期  | 第2四半期  | 第3四半期  | 当連結会計年度 |
|-----------------------------------|--------|--------|--------|---------|
| 売上高(百万円)                          | 28,833 | 58,485 | 89,505 | 118,844 |
| 税金等調整前四半期(当期)<br>純利益(百万円)         | 1,825  | 3,239  | 4,860  | 5,982   |
| 親会社株主に帰属する四半期<br>(当期)純利益<br>(百万円) | 1,032  | 1,876  | 2,879  | 3,570   |
| 1株当たり四半期(当期)純<br>利益(円)            | 29.16  | 52.95  | 81.23  | 100.71  |

| (会計期間)             | 第1四半期 | 第2四半期 | 第3四半期 | 第4四半期 |
|--------------------|-------|-------|-------|-------|
| 1株当たり四半期純利益<br>(円) | 29.16 | 23.80 | 28.28 | 19.48 |

## 2【財務諸表等】

## (1)【財務諸表】

## 【貸借対照表】

(単位：百万円)

|             | 前事業年度<br>(2023年3月31日) | 当事業年度<br>(2024年3月31日) |
|-------------|-----------------------|-----------------------|
| <b>資産の部</b> |                       |                       |
| 流動資産        |                       |                       |
| 現金及び預金      | 7,528                 | 6,703                 |
| 受取手形        | 710                   | 846                   |
| 営業未収金       | 1 8,219               | 1 8,574               |
| 商品          | 1,056                 | 1,014                 |
| 貯蔵品         | 29                    | 29                    |
| 前払費用        | 233                   | 211                   |
| その他         | 1 1,939               | 1 2,188               |
| 貸倒引当金       | 1                     | 1                     |
| 流動資産合計      | 19,716                | 19,565                |
| 固定資産        |                       |                       |
| 有形固定資産      |                       |                       |
| 建物          | 3 7,326               | 3 11,293              |
| 構築物         | 3 273                 | 3 504                 |
| 機械及び装置      | 3 640                 | 3 960                 |
| 車両運搬具       | 3 209                 | 3 321                 |
| 工具、器具及び備品   | 3 237                 | 3 267                 |
| 土地          | 15,630                | 16,449                |
| リース資産       | -                     | 68                    |
| 建設仮勘定       | 2,141                 | 211                   |
| 有形固定資産合計    | 26,460                | 30,076                |
| 無形固定資産      |                       |                       |
| ソフトウェア      | 3,215                 | 3,192                 |
| その他         | 31                    | 51                    |
| 無形固定資産合計    | 3,247                 | 3,243                 |
| 投資その他の資産    |                       |                       |
| 投資有価証券      | 177                   | 277                   |
| 関係会社株式      | 5,122                 | 5,545                 |
| 関係会社出資金     | 1,572                 | 1,572                 |
| 関係会社長期貸付金   | 1,671                 | 3,257                 |
| 繰延税金資産      | 571                   | 549                   |
| その他         | 468                   | 583                   |
| 貸倒引当金       | 0                     | 1                     |
| 投資その他の資産合計  | 9,583                 | 11,785                |
| 固定資産合計      | 39,291                | 45,106                |
| 資産合計        | 59,007                | 64,671                |



(単位：百万円)

|               | 前事業年度<br>(2023年3月31日) | 当事業年度<br>(2024年3月31日) |
|---------------|-----------------------|-----------------------|
| <b>負債の部</b>   |                       |                       |
| 流動負債          |                       |                       |
| 営業未払金         | 1,750                 | 1,932                 |
| 短期借入金         | 1,850                 | 1,395                 |
| 1年内返済予定の長期借入金 | 900                   | -                     |
| 未払金           | 1,988                 | 1,141                 |
| 未払費用          | 587                   | 685                   |
| 未払法人税等        | 653                   | 413                   |
| 預り金           | 1,195                 | 1,210                 |
| 賞与引当金         | 978                   | 900                   |
| その他           | 14                    | 6                     |
| 流動負債合計        | 13,671                | 16,635                |
| 固定負債          |                       |                       |
| 長期借入金         | 4,200                 | 5,100                 |
| 退職給付引当金       | 171                   | 174                   |
| 資産除去債務        | 66                    | 76                    |
| その他           | 8                     | 3                     |
| 固定負債合計        | 4,447                 | 5,354                 |
| 負債合計          | 18,119                | 21,989                |
| 純資産の部         |                       |                       |
| 株主資本          |                       |                       |
| 資本金           | 2,349                 | 2,353                 |
| 資本剰余金         |                       |                       |
| 資本準備金         | 2,029                 | 2,034                 |
| その他資本剰余金      | 18                    | 33                    |
| 資本剰余金合計       | 2,048                 | 2,067                 |
| 利益剰余金         |                       |                       |
| 利益準備金         | 307                   | 307                   |
| その他利益剰余金      |                       |                       |
| 別途積立金         | 14,350                | 14,350                |
| 繰越利益剰余金       | 21,767                | 23,462                |
| 利益剰余金合計       | 36,424                | 38,119                |
| 自己株式          | 33                    | 19                    |
| 株主資本合計        | 40,788                | 42,521                |
| 評価・換算差額等      |                       |                       |
| その他有価証券評価差額金  | 46                    | 115                   |
| 評価・換算差額等合計    | 46                    | 115                   |
| 新株予約権         | 53                    | 44                    |
| 純資産合計         | 40,888                | 42,681                |
| 負債純資産合計       | 59,007                | 64,671                |

## 【損益計算書】

(単位：百万円)

|              | 前事業年度<br>(自 2022年4月1日<br>至 2023年3月31日) | 当事業年度<br>(自 2023年4月1日<br>至 2024年3月31日) |
|--------------|--|--|
| 売上高          | 1 51,261                               | 1 53,735                               |
| 売上原価         | 1 43,851                               | 1 46,395                               |
| 売上総利益        | 7,409                                  | 7,339                                  |
| 販売費及び一般管理費   | 1, 2 4,795                             | 1, 2 5,089                             |
| 営業利益         | 2,614                                  | 2,250                                  |
| 営業外収益        |  |  |
| 受取利息         | 1 72                                   | 1 92                                   |
| 受取配当金        | 1 697                                  | 1 1,661                                |
| 為替差益         | 366                                    | 481                                    |
| 雑収入          | 1 130                                  | 1 136                                  |
| 営業外収益合計      | 1,268                                  | 2,371                                  |
| 営業外費用        |  |  |
| 支払利息         | 20                                     | 1 30                                   |
| 支払手数料        | -                                      | 74                                     |
| 雑支出          | 2                                      | 2                                      |
| 営業外費用合計      | 22                                     | 107                                    |
| 経常利益         | 3,859                                  | 4,514                                  |
| 特別利益         |  |  |
| 固定資産売却益      | 2                                      | 2                                      |
| 投資有価証券売却益    | 0                                      | -                                      |
| 補助金収入        | 0                                      | 2                                      |
| 保険金収入        | -                                      | 0                                      |
| 特別利益合計       | 3                                      | 5                                      |
| 特別損失         |  |  |
| 固定資産除売却損     | 30                                     | 44                                     |
| 災害による損失      | 85                                     | -                                      |
| 固定資産圧縮損      | 0                                      | 2                                      |
| 特別損失合計       | 116                                    | 47                                     |
| 税引前当期純利益     | 3,746                                  | 4,472                                  |
| 法人税、住民税及び事業税 | 1,105                                  | 1,013                                  |
| 法人税等調整額      | 59                                     | 8                                      |
| 法人税等合計       | 1,046                                  | 1,004                                  |
| 当期純利益        | 2,700                                  | 3,467                                  |

【株主資本等変動計算書】

前事業年度（自 2022年4月1日 至 2023年3月31日）

（単位：百万円）

|                     | 株主資本  |       |          |         |       |          |         |         |
|---------------------|-------|-------|----------|---------|-------|----------|---------|---------|
|                     | 資本金   | 資本剰余金 |          |         | 利益剰余金 |          |         |         |
|                     |       | 資本準備金 | その他資本剰余金 | 資本剰余金合計 | 利益準備金 | その他利益剰余金 |         | 利益剰余金合計 |
|                     |       |       |          |         |       | 別途積立金    | 繰越利益剰余金 |         |
| 当期首残高               | 2,349 | 2,029 | 8        | 2,038   | 307   | 14,350   | 20,235  | 34,893  |
| 当期変動額               |       |       |          |         |       |          |         |         |
| 剰余金の配当              |       |       |          |         |       |          | 1,168   | 1,168   |
| 当期純利益               |       |       |          |         |       |          | 2,700   | 2,700   |
| 自己株式の処分             |       |       | 10       | 10      |       |          |         |         |
| 株主資本以外の項目の当期変動額（純額） |       |       |          |         |       |          |         |         |
| 当期変動額合計             | -     | -     | 10       | 10      | -     | -        | 1,531   | 1,531   |
| 当期末残高               | 2,349 | 2,029 | 18       | 2,048   | 307   | 14,350   | 21,767  | 36,424  |

|                     | 株主資本 |        | 評価・換算差額等     |            | 新株予約権 | 純資産合計  |
|---------------------|------|--------|--------------|------------|-------|--------|
|                     | 自己株式 | 株主資本合計 | その他有価証券評価差額金 | 評価・換算差額等合計 |       |        |
| 当期首残高               | 50   | 39,229 | 7            | 7          | 53    | 39,290 |
| 当期変動額               |      |        |              |            |       |        |
| 剰余金の配当              |      | 1,168  |              |            |       | 1,168  |
| 当期純利益               |      | 2,700  |              |            |       | 2,700  |
| 自己株式の処分             | 17   | 28     |              |            |       | 28     |
| 株主資本以外の項目の当期変動額（純額） |      |        | 38           | 38         | -     | 38     |
| 当期変動額合計             | 17   | 1,559  | 38           | 38         | -     | 1,598  |
| 当期末残高               | 33   | 40,788 | 46           | 46         | 53    | 40,888 |

当事業年度（自 2023年4月1日 至 2024年3月31日）

（単位：百万円）

|                     | 株主資本  |       |          |         |       |          |         |         |
|---------------------|-------|-------|----------|---------|-------|----------|---------|---------|
|                     | 資本金   | 資本剰余金 |          |         | 利益剰余金 |          |         |         |
|                     |       | 資本準備金 | その他資本剰余金 | 資本剰余金合計 | 利益準備金 | その他利益剰余金 |         | 利益剰余金合計 |
|                     |       |       |          |         |       | 別途積立金    | 繰越利益剰余金 |         |
| 当期首残高               | 2,349 | 2,029 | 18       | 2,048   | 307   | 14,350   | 21,767  | 36,424  |
| 当期変動額               |       |       |          |         |       |          |         |         |
| 新株の発行（新株予約権の行使）     | 4     | 4     |          | 4       |       |          |         |         |
| 剰余金の配当              |       |       |          |         |       |          | 1,772   | 1,772   |
| 当期純利益               |       |       |          |         |       |          | 3,467   | 3,467   |
| 自己株式の取得             |       |       |          |         |       |          |         |         |
| 自己株式の処分             |       |       | 14       | 14      |       |          |         |         |
| 株主資本以外の項目の当期変動額（純額） |       |       |          |         |       |          |         |         |
| 当期変動額合計             | 4     | 4     | 14       | 19      | -     | -        | 1,695   | 1,695   |
| 当期末残高               | 2,353 | 2,034 | 33       | 2,067   | 307   | 14,350   | 23,462  | 38,119  |

|                     | 株主資本 |        | 評価・換算差額等     |            | 新株予約権 | 純資産合計  |
|---------------------|------|--------|--------------|------------|-------|--------|
|                     | 自己株式 | 株主資本合計 | その他有価証券評価差額金 | 評価・換算差額等合計 |       |        |
| 当期首残高               | 33   | 40,788 | 46           | 46         | 53    | 40,888 |
| 当期変動額               |      |        |              |            |       |        |
| 新株の発行（新株予約権の行使）     |      | 9      |              |            | 9     | 0      |
| 剰余金の配当              |      | 1,772  |              |            |       | 1,772  |
| 当期純利益               |      | 3,467  |              |            |       | 3,467  |
| 自己株式の取得             | 0    | 0      |              |            |       | 0      |
| 自己株式の処分             | 13   | 28     |              |            |       | 28     |
| 株主資本以外の項目の当期変動額（純額） |      |        | 69           | 69         | -     | 69     |
| 当期変動額合計             | 13   | 1,732  | 69           | 69         | 9     | 1,793  |
| 当期末残高               | 19   | 42,521 | 115          | 115        | 44    | 42,681 |

【注記事項】

(重要な会計方針)

1. 資産の評価基準及び評価方法

(1) 有価証券

その他有価証券

市場価格のない株式等以外のもの……時価法(評価差額は全部純資産直入法により処理し、売却原価は移動平均法により算定)を採用しております。

市場価格のない株式等……移動平均法による原価法を採用しております。

関係会社株式及び関係会社出資金……移動平均法による原価法を採用しております。

(2) 棚卸資産

通常の販売目的で保有する棚卸資産

商品及び貯蔵品……移動平均法による原価法(貸借対照表価額は収益性の低下による簿価切下げの方法により算定)を採用しております。

2. 固定資産の減価償却の方法

(1) 有形固定資産(リース資産を除く)

定率法を採用しております。ただし、1998年4月1日以降に取得した建物(建物附属設備を除く)並びに2016年4月1日以降に取得した建物附属設備及び構築物については、定額法を採用しております。

なお、主な耐用年数は、次のとおりであります。

|           |       |
|-----------|-------|
| 建物        | 2～50年 |
| 構築物       | 2～50年 |
| 機械及び装置    | 2～17年 |
| 車両運搬具     | 2～10年 |
| 工具、器具及び備品 | 2～20年 |

(2) 無形固定資産(リース資産を除く)

定額法を採用しております。ただし、ソフトウェア(自社利用分)については、社内における利用可能期間(5～10年)に基づく定額法を採用しております。

(3) リース資産

所有権移転ファイナンス・リース取引に係るリース資産

自己所有の固定資産に適用する減価償却方法と同一の方法を採用しております。

所有権移転外ファイナンス・リース取引に係るリース資産

リース期間を耐用年数とし、残存価額を零とする定額法を採用しております。

3. 外貨建の資産及び負債の本邦通貨への換算基準

外貨建金銭債権債務は、期末日の直物為替相場により円貨に換算し、換算差額は損益として処理しております。

4. 引当金の計上基準

(1) 貸倒引当金

売上債権等の貸倒れによる損失に備えるため、一般債権については貸倒実績率により、貸倒懸念債権等特定の債権については個別に回収可能性を勘案し、回収不能見込額を計上しております。

(2) 賞与引当金

従業員の賞与の支給に備えるため、支給見込額のうち当事業年度負担額を計上しております。

(3) 退職給付引当金

従業員の退職給付に備えるため、当事業年度末における退職給付債務及び年金資産の見込額に基づき計上しております。

過去勤務費用は、その発生時の従業員の平均残存勤務期間以内の一定の年数(13年)による定額法により費用処理しております。

数理計算上の差異は、各事業年度の発生時における従業員の平均残存勤務期間年数(13～15年)による定額法により按分した額を、それぞれ発生翌事業年度から費用処理しております。

## 5. 収益及び費用の計上基準

顧客との契約について、当社は、以下の5ステップアプローチに基づき収益を認識しています。

- ステップ1：契約の識別
- ステップ2：履行義務の識別
- ステップ3：取引価格の算定
- ステップ4：履行義務への取引価格の配分
- ステップ5：履行義務の充足による収益の認識

当社の顧客との契約から生じる収益に関する主要な事業における主な履行義務の内容については、以下のとおりです。

### 電子部品物流事業

電子部品物流事業は、国内外における電子部品貨物の運送、保管、フォワーディング等の事業を行っております。

国内外における輸送サービス、倉庫での入出庫作業、フォワーディングにおける各種書類作成等については、作業の完了時点で履行義務が充足されると判断し、一時点で収益を認識することとしております。倉庫における月極の保管や荷役等、一定期間にわたって履行義務が充足されると判断されるサービスについては、当該期間の経過に応じて収益を認識することとしております。なお、国内の輸送サービスにおいては、出発日から到着日までの期間が通常の間である場合には、出発日に収益を認識しております。

当社は、運送、保管等に関連して、滅失や損傷等が発生した場合、当社の責任の範囲においては、保証を行っております。当該保証は、顧客との契約に定められた運送、保管等の履行義務の範囲で責任を負うという保証を顧客に提供するものであり、別個のサービスを提供するものではないことから、独立した履行義務とは識別していません。

取引の対価は、主として2ヵ月以内に受領しており、重要な金融要素はありません。

取引価格は、顧客との契約に基づき、顧客と約束した対価を基礎として算定しております。なお、顧客と約束した対価の中に変動対価はありません。

### 商品販売事業

商品販売事業は、包装資材、成形材料及び電子デバイスの販売事業を行っております。これらは、商品に対する支配が顧客に移転した時点で履行義務が充足されると判断されることから、商品を顧客に引き渡した時点又は商品に対するリスクが顧客に移転した時点で収益を認識することとしています。

有償支給取引については、商品に対する支配が顧客に移転していないことから、支給品の譲渡に係る収益は認識しないこととしております。

当社は、顧客との契約に基づき提供した商品の数量、仕様等に不備があった場合、当社の責任の範囲においては、保証を行っております。当該保証は、顧客との契約に基づいた数量、仕様等を満たした商品の提供を保証し、履行義務の範囲で責任を負うものであり、別個のサービスを提供するものではないことから、独立した履行義務とは識別していません。

取引の対価は、主として3ヵ月以内に受領しており、重要な金融要素はありません。

取引価格は、顧客との契約に基づき、顧客と約束した対価を基礎として算定しております。なお、顧客と約束した対価の中に変動対価はありません。

## 6. その他財務諸表作成のための重要な事項

### 退職給付に係る会計処理

退職給付に係る未認識数理計算上の差異及び未認識過去勤務費用の会計処理の方法は、連結財務諸表におけるこれらの会計処理の方法と異なっております。

(表示方法の変更)

(損益計算書)

前事業年度において、独立掲記していた「受取手数料」は、金額的重要性が乏しくなったため、当事業年度より「営業外収益」の「雑収入」に含めて表示しております。この表示方法の変更を反映させるため、前事業年度の財務諸表の組替えを行っております。

この結果、前事業年度の損益計算書において、「営業外収益」の「受取手数料」95百万円、「雑収入」35百万円は、「営業外収益」の「雑収入」130百万円として組み替えております。

(貸借対照表関係)

1 関係会社に対する金銭債権及び金銭債務(区分表示されたものを除く)

|        | 前事業年度<br>(2023年3月31日) | 当事業年度<br>(2024年3月31日) |
|--------|-----------------------|-----------------------|
| 短期金銭債権 | 2,358百万円              | 2,104百万円              |
| 短期金銭債務 | 644 "                 | 3,448 "               |

2 保証債務

関係会社の倉庫賃借料に対する債務の保証を行っております。

|                            | 前事業年度<br>(2023年3月31日)  | 当事業年度<br>(2024年3月31日)                                |
|----------------------------|------------------------|--|
| ALPS LOGISTICS (USA), INC. | 420百万円<br>(3,149千USドル) | ALPS LOGISTICS (USA), INC.<br>231百万円<br>(1,527千USドル) |

上記のほか、ALPS LOGISTICS (USA), INC.の倉庫賃借に関わる共有部分維持費用の支払債務についても保証を行っております。

なお、外貨建保証債務は、決算日の為替相場により円換算しております。

3 固定資産の圧縮記帳

国庫補助金等の受入れに伴い、有形固定資産の取得価額から直接控除している圧縮記帳額、圧縮記帳累計額及びそれらの内訳は、次のとおりです。

圧縮記帳額

|       | 前事業年度<br>(2023年3月31日) | 当事業年度<br>(2024年3月31日) |
|-------|-----------------------|-----------------------|
| 建物    | - 百万円                 | 2百万円                  |
| 構築物   | - "                   | 0 "                   |
| 車両運搬具 | 0 "                   | - "                   |
| 計     | 0 "                   | 2 "                   |

圧縮記帳累計額

|           | 前事業年度<br>(2023年3月31日) | 当事業年度<br>(2024年3月31日) |
|-----------|-----------------------|-----------------------|
| 建物        | 286百万円                | 289百万円                |
| 構築物       | 7 "                   | 8 "                   |
| 機械及び装置    | 7 "                   | 7 "                   |
| 車両運搬具     | 13 "                  | 13 "                  |
| 工具、器具及び備品 | 0 "                   | 0 "                   |
| 計         | 316 "                 | 318 "                 |

(損益計算書関係)

1 関係会社との取引高

|                 | 前事業年度<br>(自 2022年4月1日<br>至 2023年3月31日) | 当事業年度<br>(自 2023年4月1日<br>至 2024年3月31日) |
|-----------------|--|--|
| 営業取引による取引       |  |  |
| 営業収益            | 10,998百万円                              | 10,486百万円                              |
| 営業費用            | 476 "                                  | 1,922 "                                |
| 営業取引以外の取引による取引高 | 866 "                                  | 1,851 "                                |

2 販売費及び一般管理費の主要な費目及び金額

販売費に属する費用のおおよその割合は前事業年度19.9%、当事業年度19.7%、一般管理費に属する費用のおおよその割合は前事業年度80.1%、当事業年度80.3%であります。

主な費目及び金額は、次のとおりです。

|            | 前事業年度<br>(自 2022年4月1日<br>至 2023年3月31日) | 当事業年度<br>(自 2023年4月1日<br>至 2024年3月31日) |
|------------|--|--|
| 賃金給与及び諸手当等 | 1,592百万円                               | 1,622百万円                               |
| 賞与引当金繰入額   | 334 "                                  | 333 "                                  |
| 退職給付費用     | 82 "                                   | 80 "                                   |
| 支払手数料      | 414 "                                  | 559 "                                  |
| 減価償却費      | 629 "                                  | 673 "                                  |

(有価証券関係)

前事業年度の子会社出資金を含む子会社株式(貸借対照表計上額は6,695百万円)は、市場価格のない株式等であることから、記載しておりません。

当事業年度の子会社出資金を含む子会社株式(貸借対照表計上額は7,118百万円)は、市場価格のない株式等であることから、記載しておりません。



( 税効果会計関係 )

1. 繰延税金資産及び繰延税金負債の発生の主な原因別の内訳

|              | 前事業年度<br>( 2023年 3月31日 ) | 当事業年度<br>( 2024年 3月31日 ) |
|--------------|--------------------------|--------------------------|
| ( 繰延税金資産 )   |                          |                          |
| 賞与引当金        | 278百万円                   | 262百万円                   |
| 未払事業税等       | 42 "                     | 35 "                     |
| 未払賞与社会保険料    | 44 "                     | 43 "                     |
| 借地権償却        | 57 "                     | 57 "                     |
| 退職給付引当金      | 51 "                     | 52 "                     |
| その他          | 127 "                    | 162 "                    |
| 繰延税金資産合計     | 601 "                    | 613 "                    |
| ( 繰延税金負債 )   |                          |                          |
| 資産除去債務       | 7 "                      | 9 "                      |
| その他有価証券評価差額金 | 20 "                     | 50 "                     |
| その他          | 2 "                      | 4 "                      |
| 繰延税金負債合計     | 30 "                     | 64 "                     |
| 繰延税金資産の純額    | 571 "                    | 549 "                    |

( 表示方法の変更 )

前事業年度において、繰延税金資産に独立掲記していた「未払役員退職慰労金」は、金額的重要性が乏しくなったため、当事業年度より「その他」に含めて表示しております。この表示方法の変更を反映させるため、前事業年度の注記の組替えを行っております。

この結果、前事業年度の繰延税金資産に表示していた「未払役員退職慰労金」2百万円及び「その他」124百万円は、「その他」127百万円として組み替えております。

2. 法定実効税率と税効果会計適用後の法人税等の負担率との間に重要な差異があるときの、当該差異の原因となった主要な項目別の内訳

|                      | 前事業年度<br>( 2023年 3月31日 ) | 当事業年度<br>( 2024年 3月31日 ) |
|----------------------|--------------------------|--------------------------|
| 法定実効税率               | 30.3%                    | 30.3%                    |
| ( 調整 )               |                          |                          |
| 交際費等永久に損金に算入されない項目   | 1.1%                     | 0.7%                     |
| 受取配当金等永久に益金に算入されない項目 | 5.4%                     | 10.7%                    |
| 住民税均等割               | 1.3%                     | 1.1%                     |
| 税額控除                 | - %                      | 0.2%                     |
| 外国子会社からの配当等の源泉税等     | 0.4%                     | 1.4%                     |
| その他                  | 0.3%                     | 0.0%                     |
| 税効果会計適用後の法人税等の負担率    | 27.9%                    | 22.5%                    |

( 企業結合等関係 )

共通支配下の取引等

連結財務諸表「注記事項(企業結合等関係)」に同一の内容を記載しているため、注記を省略しております。

( 収益認識関係 )

顧客との契約から生じる収益を理解するための基礎となる情報は、連結財務諸表「注記事項(収益認識関係)」に同一の内容を記載しているため、注記を省略しております。

( 重要な後発事象 )

公開買付け

連結財務諸表「注記事項(重要な後発事象)」に同一の内容を記載しているため、注記を省略しております。

【附属明細表】

【有形固定資産等明細表】

(単位：百万円)

| 区分     | 資産の種類     | 当期首残高  | 当期増加額 | 当期減少額 | 当期償却額 | 当期末残高  | 減価償却累計額 |
|--------|-----------|--------|-------|-------|-------|--------|---------|
| 有形固定資産 | 建物        | 7,326  | 4,532 | 9     | 555   | 11,293 | 12,095  |
|        | 構築物       | 273    | 268   | 0     | 37    | 504    | 776     |
|        | 機械及び装置    | 640    | 437   | 0     | 118   | 960    | 1,865   |
|        | 車両運搬具     | 209    | 193   | 0     | 81    | 321    | 1,043   |
|        | 工具、器具及び備品 | 237    | 141   | 0     | 111   | 267    | 1,531   |
|        | 土地        | 15,630 | 818   | -     | -     | 16,449 | -       |
|        | リース資産     | -      | 77    | -     | 9     | 68     | 9       |
|        | 建設仮勘定     | 2,141  | 197   | 2,127 | -     | 211    | -       |
|        | 計         | 26,460 | 6,667 | 2,137 | 913   | 30,076 | 17,320  |
| 無形固定資産 | ソフトウェア    | 3,215  | 770   | 23    | 770   | 3,192  | -       |
|        | その他       | 31     | 20    | -     | 0     | 51     | -       |
|        | 計         | 3,247  | 790   | 23    | 771   | 3,243  | -       |

(注) 当期増加額のうち、主なものは以下のとおりです。  
名古屋営業所・倉庫新築工事(建物)4,222百万円

【引当金明細表】

(単位：百万円)

| 区分    | 当期首残高 | 当期増加額 | 当期減少額 | 当期末残高 |
|-------|-------|-------|-------|-------|
| 貸倒引当金 | 2     | 2     | 1     | 3     |
| 賞与引当金 | 978   | 900   | 978   | 900   |

(2) 【主な資産及び負債の内容】

連結財務諸表を作成しているため、記載を省略しております。

(3) 【その他】

該当事項はありません。

## 第6【提出会社の株式事務の概要】

|            |   |
|------------|---|
| 事業年度       | 4月1日から3月31日まで   |
| 定時株主総会     | 6月中   |
| 基準日        | 3月31日   |
| 剰余金の配当の基準日 | 9月30日<br>3月31日  |
| 1単元の株式数    | 100株  |
| 単元未満株式の買取り |   |
| 取扱場所       | (特別口座)<br>東京都千代田区丸の内一丁目4番5号<br>三菱UFJ信託銀行株式会社 証券代行部  |
| 株主名簿管理人    | (特別口座)<br>東京都千代田区丸の内一丁目4番5号<br>三菱UFJ信託銀行株式会社  |
| 取次所        |   |
| 買取手数料      | 無料  |
| 公告掲載方法     | 電子公告により行う。ただし、電子公告によることができない事故その他やむを得ない事由が生じたときは、日本経済新聞に掲載して行う。<br>公告掲載URL<br><a href="https://www.alps-logistics.com/jp/ir/stock-info/e_announce/index.html">https://www.alps-logistics.com/jp/ir/stock-info/e_announce/index.html</a> |
| 株主に対する特典   | (1) 対象となる株主様<br>毎年3月31日現在の株主名簿に記載または記録された当社株式100株(1単元)以上を保有されている株主様を対象といたします。<br>(2) 株主優待の内容<br>対象の株主様に対して、一律にQUOカード(クオカード)1,000円分を贈呈いたします。<br>(3) 贈呈時期<br>毎年6月下旬の定時株主総会後の発送を予定しています。   |

## 第7【提出会社の参考情報】

### 1【提出会社の親会社等の情報】

当社は、金融商品取引法第24条の7第1項に規定する親会社等はありません。

### 2【その他の参考情報】

当事業年度の開始日から有価証券報告書提出日までの間に、次の書類を提出しております。

(1) 有価証券報告書及びその添付書類並びに確認書

事業年度 第59期（自 2022年4月1日 至 2023年3月31日）2023年6月21日関東財務局長に提出

(2) 内部統制報告書及びその添付書類

2023年6月21日関東財務局長に提出

(3) 四半期報告書及び確認書

第60期第1四半期（自 2023年4月1日 至 2023年6月30日）2023年8月8日関東財務局長に提出

第60期第2四半期（自 2023年7月1日 至 2023年9月30日）2023年11月9日関東財務局長に提出

第60期第3四半期（自 2023年10月1日 至 2023年12月31日）2024年2月8日関東財務局長に提出

(4) 臨時報告書

2023年6月22日関東財務局長に提出

企業内容等の開示に関する内閣府令第19条第2項第9号の2（株主総会における議決権行使の結果）の規定に基づく臨時報告書

(5) 有価証券報告書の訂正報告書及び確認書

2023年5月31日関東財務局長に提出

事業年度（第56期）（自 2019年4月1日 至 2020年3月31日）の有価証券報告書に係る訂正報告書及び確認書

2023年5月31日関東財務局長に提出

事業年度（第57期）（自 2020年4月1日 至 2021年3月31日）の有価証券報告書に係る訂正報告書及び確認書

## 第二部【提出会社の保証会社等の情報】

該当事項はありません。

独立監査人の監査報告書及び内部統制監査報告書

2024年6月20日

株式会社アルプス物流

取締役会 御中

EY新日本有限責任監査法人  
東京事務所

指定有限責任社員  
業務執行社員 公認会計士 芝山 喜久

指定有限責任社員  
業務執行社員 公認会計士 橋本 悠生

< 連結財務諸表監査 >

監査意見

当監査法人は、金融商品取引法第193条の2第1項の規定に基づく監査証明を行うため、「経理の状況」に掲げられている株式会社アルプス物流の2023年4月1日から2024年3月31日までの連結会計年度の連結財務諸表、すなわち、連結貸借対照表、連結損益及び包括利益計算書、連結株主資本等変動計算書、連結キャッシュ・フロー計算書、連結財務諸表作成のための基本となる重要な事項、その他の注記及び連結附属明細表について監査を行った。

当監査法人は、上記の連結財務諸表が、我が国において一般に公正妥当と認められる企業会計の基準に準拠して、株式会社アルプス物流及び連結子会社の2024年3月31日現在の財政状態並びに同日をもって終了する連結会計年度の経営成績及びキャッシュ・フローの状況を、全ての重要な点において適正に表示しているものと認める。

監査意見の根拠

当監査法人は、我が国において一般に公正妥当と認められる監査の基準に準拠して監査を行った。監査の基準における当監査法人の責任は、「連結財務諸表監査における監査人の責任」に記載されている。当監査法人は、我が国における職業倫理に関する規定に従って、会社及び連結子会社から独立しており、また、監査人としてのその他の倫理上の責任を果たしている。当監査法人は、意見表明の基礎となる十分かつ適切な監査証拠を入手したと判断している。

強調事項

注記事項（重要な後発事象）に記載されているとおり、会社は、2024年5月9日開催の取締役会において、L D E C株式会社による会社の普通株式及び本新株予約権に対する公開買付けに関して、同日時点における会社の意見として、本公開買付けが開始された場合には、本公開買付けに賛同の意見を表明するとともに、株主及び本新株予約権の所有者に対して、本公開買付けへの応募を推奨することの決議を行った。この取締役会決議は、L D E C株式会社が本公開買付け及びその後予定された一連の手続きを経て、会社を完全子会社化すること及び会社株式が上場廃止となる予定であることを前提として行われたものである。

当該事項は、当監査法人の意見に影響を及ぼすものではない。

監査上の主要な検討事項

監査上の主要な検討事項とは、当連結会計年度の連結財務諸表の監査において、監査人が職業的専門家として特に重要であると判断した事項である。監査上の主要な検討事項は、連結財務諸表全体に対する監査の実施過程及び監査意見の形成において対応した事項であり、当監査法人は、当該事項に対して個別に意見を表明するものではない。

| 電子部品物流事業に係る有形固定資産の減損  |  |
|---|--|
| 監査上の主要な検討事項の内容及び決定理由  | 監査上の対応   |
| <p>会社は、総合物流事業を展開しており国内外に多数の物流拠点を有している。注記事項（セグメント情報等）に記載されているとおり、2024年3月31日現在の電子部品物流事業の有形固定資産の残高は40,695百万円であり、総資産の39.7%を占めている。</p> <p>会社は、顧客ニーズに対応した高品質なサービスを提供するため、継続的に倉庫等拠点・ネットワークの拡充に向けた投資を行っている。一方で、電子部品物流事業は、顧客企業の自動車・スマートフォンなどの電子機器の生産・販売動向により受託業務量が変動するため、処分損失や減損損失の発生等有形固定資産投資に関するリスクにさらされている。</p> <p>このような状況のもと、会社では、減損会計の適用に当たり、電子部品物流事業については顧客企業に係る発着地や両者を結ぶ最適な経由地でネットワークを形成して事業を営んでいることを考慮して、地域別に資産をグルーピングしている。また、減損の兆候の判定に当たり、資産グループごとに業績を測定し評価するとともに、経営環境などの変化を総合的に検討している。これらのうち、資産グループの範囲、営業損益の算定方法及び経営環境の変化が有形固定資産の評価に及ぼす影響の有無の検討にあたっては、経営者による主観的判断が含まれる。</p> <p>有形固定資産の減損の監査にあたり、資産グループの決定及び減損の兆候の判定において、経営者による主観的判断を伴うため、当監査法人は当該事項を監査上の主要な検討事項に該当すると判断した。</p> | <p>当監査法人は、会社の有形固定資産の減損損失の兆候の有無に関する判断の妥当性を評価するため、主として以下の監査手続を実施した。</p> <p>資産のグルーピング</p> <ul style="list-style-type: none"> <li>有形固定資産の減損検討における資産のグルーピングについて、会社の判定資料を閲覧した。</li> <li>地域別に資産をグルーピングすることについて、営業所間の幹線便や貨物の発着状況を分析した。</li> </ul> <p>減損の兆候判定</p> <ul style="list-style-type: none"> <li>有形固定資産の減損検討における減損の兆候判定について、地域別減損判定資料を閲覧した。</li> <li>資産グループの営業損益算定に関する方針を閲覧するとともに、算定資料との整合性を検討した。</li> <li>有形固定資産の評価に影響を及ぼす経営環境などの変化を理解するため、経営者等との議論を実施するとともに、各会議体議事録及び関連資料等を閲覧した。</li> </ul> |

#### その他の記載内容

その他の記載内容は、有価証券報告書に含まれる情報のうち、連結財務諸表及び財務諸表並びにこれらの監査報告書以外の情報である。経営者の責任は、その他の記載内容を作成し開示することにある。また、監査等委員会の責任は、その他の記載内容の報告プロセスの整備及び運用における取締役の職務の執行を監視することにある。

当監査法人の連結財務諸表に対する監査意見の対象にはその他の記載内容は含まれておらず、当監査法人はその他の記載内容に対して意見を表明するものではない。

連結財務諸表監査における当監査法人の責任は、その他の記載内容を通読し、通読の過程において、その他の記載内容と連結財務諸表又は当監査法人が監査の過程で得た知識との間に重要な相違があるかどうかを検討すること、また、そのような重要な相違以外にその他の記載内容に重要な誤りの兆候があるかどうか注意を払うことにある。

当監査法人は、実施した作業に基づき、その他の記載内容に重要な誤りがあると判断した場合には、その事実を報告することが求められている。

その他の記載内容に関して、当監査法人が報告すべき事項はない。

#### 連結財務諸表に対する経営者及び監査等委員会の責任

経営者の責任は、我が国において一般に公正妥当と認められる企業会計の基準に準拠して連結財務諸表を作成し適正に表示することにある。これには、不正又は誤謬による重要な虚偽表示のない連結財務諸表を作成し適正に表示するために経営者が必要と判断した内部統制を整備及び運用することが含まれる。

連結財務諸表を作成するに当たり、経営者は、継続企業の前提に基づき連結財務諸表を作成することが適切であるかどうかを評価し、我が国において一般に公正妥当と認められる企業会計の基準に基づいて継続企業に関する事項を開示する必要がある場合には当該事項を開示する責任がある。

監査等委員会の責任は、財務報告プロセスの整備及び運用における取締役の職務の執行を監視することにある。

## 連結財務諸表監査における監査人の責任

監査人の責任は、監査人が実施した監査に基づいて、全体としての連結財務諸表に不正又は誤謬による重要な虚偽表示がないかどうかについて合理的な保証を得て、監査報告書において独立の立場から連結財務諸表に対する意見を表明することにある。虚偽表示は、不正又は誤謬により発生する可能性があり、個別に又は集計すると、連結財務諸表の利用者の意思決定に影響を与えると合理的に見込まれる場合に、重要性があると判断される。

監査人は、我が国において一般に公正妥当と認められる監査の基準に従って、監査の過程を通じて、職業的専門家としての判断を行い、職業的懐疑心を保持して以下を実施する。

- ・ 不正又は誤謬による重要な虚偽表示リスクを識別し、評価する。また、重要な虚偽表示リスクに対応した監査手続を立案し、実施する。監査手続の選択及び適用は監査人の判断による。さらに、意見表明の基礎となる十分かつ適切な監査証拠を入手する。
- ・ 連結財務諸表監査の目的は、内部統制の有効性について意見表明するためのものではないが、監査人は、リスク評価の実施に際して、状況に応じた適切な監査手続を立案するために、監査に関連する内部統制を検討する。
- ・ 経営者が採用した会計方針及びその適用方法の適切性、並びに経営者によって行われた会計上の見積りの合理性及び関連する注記事項の妥当性を評価する。
- ・ 経営者が継続企業を前提として連結財務諸表を作成することが適切であるかどうか、また、入手した監査証拠に基づき、継続企業の前提に重要な疑義を生じさせるような事象又は状況に関して重要な不確実性が認められるかどうか結論付ける。継続企業の前提に関する重要な不確実性が認められる場合は、監査報告書において連結財務諸表の注記事項に注意を喚起すること、又は重要な不確実性に関する連結財務諸表の注記事項が適切でない場合は、連結財務諸表に対して除外事項付意見を表明することが求められている。監査人の結論は、監査報告書日までに入手した監査証拠に基づいているが、将来の事象や状況により、企業は継続企業として存続できなくなる可能性がある。
- ・ 連結財務諸表の表示及び注記事項が、我が国において一般に公正妥当と認められる企業会計の基準に準拠しているかどうかとともに、関連する注記事項を含めた連結財務諸表の表示、構成及び内容、並びに連結財務諸表が基礎となる取引や会計事象を適正に表示しているかどうかを評価する。
- ・ 連結財務諸表に対する意見を表明するために、会社及び連結子会社の財務情報に関する十分かつ適切な監査証拠を入手する。監査人は、連結財務諸表の監査に関する指示、監督及び実施に関して責任がある。監査人は、単独で監査意見に対して責任を負う。

監査人は、監査等委員会に対して、計画した監査の範囲とその実施時期、監査の実施過程で識別した内部統制の重要な不備を含む監査上の重要な発見事項、及び監査の基準で求められているその他の事項について報告を行う。

監査人は、監査等委員会に対して、独立性についての我が国における職業倫理に関する規定を遵守したこと、並びに監査人の独立性に影響を与えると合理的に考えられる事項、及び阻害要因を除去するための対応策を講じている場合又は阻害要因を許容可能な水準にまで軽減するためのセーフガードを適用している場合はその内容について報告を行う。

監査人は、監査等委員会と協議した事項のうち、当連結会計年度の連結財務諸表の監査で特に重要であると判断した事項を監査上の主要な検討事項と決定し、監査報告書において記載する。ただし、法令等により当該事項の公表が禁止されている場合や、極めて限定的ではあるが、監査報告書において報告することにより生じる不利益が公共の利益を上回ると合理的に見込まれるため、監査人が報告すべきでないと判断した場合は、当該事項を記載しない。

### < 内部統制監査 >

#### 監査意見

当監査法人は、金融商品取引法第193条の2第2項の規定に基づく監査証明を行うため、株式会社アルプス物流の2024年3月31日現在の内部統制報告書について監査を行った。

当監査法人は、株式会社アルプス物流が2024年3月31日現在の財務報告に係る内部統制は有効であると表示した上記の内部統制報告書が、我が国において一般に公正妥当と認められる財務報告に係る内部統制の評価の基準に準拠して、財務報告に係る内部統制の評価結果について、全ての重要な点において適正に表示しているものと認める。

#### 監査意見の根拠

当監査法人は、我が国において一般に公正妥当と認められる財務報告に係る内部統制の監査の基準に準拠して内部統制監査を行った。財務報告に係る内部統制の監査の基準における当監査法人の責任は、「内部統制監査における監査人の責任」に記載されている。当監査法人は、我が国における職業倫理に関する規定に従って、会社及び連結子会社から独立しており、また、監査人としてのその他の倫理上の責任を果たしている。当監査法人は、意見表明の基礎となる十分かつ適切な監査証拠を入手したと判断している。

#### 内部統制報告書に対する経営者及び監査等委員会の責任

経営者の責任は、財務報告に係る内部統制を整備及び運用し、我が国において一般に公正妥当と認められる財務報告に係る内部統制の評価の基準に準拠して内部統制報告書を作成し適正に表示することにある。



監査等委員会の責任は、財務報告に係る内部統制の整備及び運用状況を監視、検証することにある。

なお、財務報告に係る内部統制により財務報告の虚偽の記載を完全には防止又は発見することができない可能性がある。

#### 内部統制監査における監査人の責任

監査人の責任は、監査人が実施した内部統制監査に基づいて、内部統制報告書に重要な虚偽表示がないかどうかについて合理的な保証を得て、内部統制監査報告書において独立の立場から内部統制報告書に対する意見を表明することにある。

監査人は、我が国において一般に公正妥当と認められる財務報告に係る内部統制の監査の基準に従って、監査の過程を通じて、職業的専門家としての判断を行い、職業的懐疑心を保持して以下を実施する。

- ・ 内部統制報告書における財務報告に係る内部統制の評価結果について監査証拠を入手するための監査手続を実施する。内部統制監査の監査手続は、監査人の判断により、財務報告の信頼性に及ぼす影響の重要性に基づいて選択及び適用される。
- ・ 財務報告に係る内部統制の評価範囲、評価手続及び評価結果について経営者が行った記載を含め、全体としての内部統制報告書の表示を検討する。
- ・ 内部統制報告書における財務報告に係る内部統制の評価結果に関する十分かつ適切な監査証拠を入手する。監査人は、内部統制報告書の監査に関する指示、監督及び実施に関して責任がある。監査人は、単独で監査意見に対して責任を負う。

監査人は、監査等委員会に対して、計画した内部統制監査の範囲とその実施時期、内部統制監査の実施結果、識別した内部統制の開示すべき重要な不備、その是正結果、及び内部統制の監査の基準で求められているその他の事項について報告を行う。

監査人は、監査等委員会に対して、独立性についての我が国における職業倫理に関する規定を遵守したこと、並びに監査人の独立性に影響を与えると合理的に考えられる事項、及び阻害要因を除去するための対応策を講じている場合又は阻害要因を許容可能な水準にまで軽減するためのセーフガードを適用している場合はその内容について報告を行う。

#### <報酬関連情報>

当監査法人及び当監査法人と同一のネットワークに属する者に対する、会社及び子会社の監査証明業務に基づく報酬及び非監査業務に基づく報酬の額は、「提出会社の状況」に含まれるコーポレート・ガバナンスの状況等(3)【監査の状況】に記載されている。

#### 利害関係

会社及び連結子会社と当監査法人又は業務執行社員との間には、公認会計士法の規定により記載すべき利害関係はない。

以 上

- 
1. 上記の監査報告書の原本は当社（有価証券報告書提出会社）が別途保管しております。
  2. X B R L データは監査の対象には含まれていません。

独立監査人の監査報告書

2024年6月20日

株式会社アルプス物流

取締役会 御中

EY新日本有限責任監査法人  
東京事務所

指定有限責任社員  
業務執行社員 公認会計士 芝山 喜久

指定有限責任社員  
業務執行社員 公認会計士 橋本 悠生

<財務諸表監査>

監査意見

当監査法人は、金融商品取引法第193条の2第1項の規定に基づく監査証明を行うため、「経理の状況」に掲げられている株式会社アルプス物流の2023年4月1日から2024年3月31日までの第60期事業年度の財務諸表、すなわち、貸借対照表、損益計算書、株主資本等変動計算書、重要な会計方針、その他の注記及び附属明細表について監査を行った。

当監査法人は、上記の財務諸表が、我が国において一般に公正妥当と認められる企業会計の基準に準拠して、株式会社アルプス物流の2024年3月31日現在の財政状態及び同日をもって終了する事業年度の経営成績を、全ての重要な点において適正に表示しているものと認める。

監査意見の根拠

当監査法人は、我が国において一般に公正妥当と認められる監査の基準に準拠して監査を行った。監査の基準における当監査法人の責任は、「財務諸表監査における監査人の責任」に記載されている。当監査法人は、我が国における職業倫理に関する規定に従って、会社から独立しており、また、監査人としてのその他の倫理上の責任を果たしている。当監査法人は、意見表明の基礎となる十分かつ適切な監査証拠を入手したと判断している。

強調事項

注記事項（重要な後発事象）に記載されているとおり、会社は、2024年5月9日開催の取締役会において、L D E C株式会社による会社の普通株式及び本新株予約権に対する公開買付けに関して、同日時点における会社の意見として、本公開買付けが開始された場合には、本公開買付けに賛同の意見を表明するとともに、株主及び本新株予約権の所有者に対して、本公開買付けへの応募を推奨することの決議を行った。この取締役会決議は、L D E C株式会社が本公開買付け及びその後予定された一連の手続きを経て、会社を完全子会社化すること及び会社株式が上場廃止となる予定であることを前提として行われたものである。

当該事項は、当監査法人の意見に影響を及ぼすものではない。

監査上の主要な検討事項

監査上の主要な検討事項とは、当事業年度の財務諸表の監査において、監査人が職業的専門家として特に重要であると判断した事項である。監査上の主要な検討事項は、財務諸表全体に対する監査の実施過程及び監査意見の形成において対応した事項であり、当監査法人は、当該事項に対して個別に意見を表明するものではない。

電子部品物流事業に係る有形固定資産の減損

連結財務諸表の監査報告書に記載されている監査上の主要な検討事項（電子部品物流事業に係る有形固定資産の減損）と同一内容であるため、記載を省略している。

## その他の記載内容

その他の記載内容は、有価証券報告書に含まれる情報のうち、連結財務諸表及び財務諸表並びにこれらの監査報告書以外の情報である。経営者の責任は、その他の記載内容を作成し開示することにある。また、監査等委員会の責任は、その他の記載内容の報告プロセスの整備及び運用における取締役の職務の執行を監視することにある。

当監査法人の財務諸表に対する監査意見の対象にはその他の記載内容は含まれておらず、当監査法人はその他の記載内容に対して意見を表明するものではない。

財務諸表監査における当監査法人の責任は、その他の記載内容を通読し、通読の過程において、その他の記載内容と財務諸表又は当監査法人が監査の過程で得た知識との間に重要な相違があるかどうか検討すること、また、そのような重要な相違以外にその他の記載内容に重要な誤りの兆候があるかどうか注意を払うことにある。

当監査法人は、実施した作業に基づき、その他の記載内容に重要な誤りがあると判断した場合には、その事実を報告することが求められている。

その他の記載内容に関して、当監査法人が報告すべき事項はない。

## 財務諸表に対する経営者及び監査等委員会の責任

経営者の責任は、我が国において一般に公正妥当と認められる企業会計の基準に準拠して財務諸表を作成し適正に表示することにある。これには、不正又は誤謬による重要な虚偽表示のない財務諸表を作成し適正に表示するために経営者が必要と判断した内部統制を整備及び運用することが含まれる。

財務諸表を作成するに当たり、経営者は、継続企業的前提に基づき財務諸表を作成することが適切であるかどうかを評価し、我が国において一般に公正妥当と認められる企業会計の基準に基づいて継続企業に関する事項を開示する必要がある場合には当該事項を開示する責任がある。

監査等委員会の責任は、財務報告プロセスの整備及び運用における取締役の職務の執行を監視することにある。

## 財務諸表監査における監査人の責任

監査人の責任は、監査人が実施した監査に基づいて、全体としての財務諸表に不正又は誤謬による重要な虚偽表示がないかどうかについて合理的な保証を得て、監査報告書において独立の立場から財務諸表に対する意見を表明することにある。虚偽表示は、不正又は誤謬により発生する可能性があり、個別に又は集計すると、財務諸表の利用者の意思決定に影響を与えると合理的に見込まれる場合に、重要性があると判断される。

監査人は、我が国において一般に公正妥当と認められる監査の基準に従って、監査の過程を通じて、職業的専門家としての判断を行い、職業的懐疑心を保持して以下を実施する。

- ・ 不正又は誤謬による重要な虚偽表示リスクを識別し、評価する。また、重要な虚偽表示リスクに対応した監査手続を立案し、実施する。監査手続の選択及び適用は監査人の判断による。さらに、意見表明の基礎となる十分かつ適切な監査証拠を入手する。
- ・ 財務諸表監査の目的は、内部統制の有効性について意見表明するためのものではないが、監査人は、リスク評価の実施に際して、状況に応じた適切な監査手続を立案するために、監査に関連する内部統制を検討する。
- ・ 経営者が採用した会計方針及びその適用方法の適切性、並びに経営者によって行われた会計上の見積りの合理性及び関連する注記事項の妥当性を評価する。
- ・ 経営者が継続企業を前提として財務諸表を作成することが適切であるかどうか、また、入手した監査証拠に基づき、継続企業的前提に重要な疑義を生じさせるような事象又は状況に関して重要な不確実性が認められるかどうか結論付ける。継続企業的前提に関する重要な不確実性が認められる場合は、監査報告書において財務諸表の注記事項に注意を喚起すること、又は重要な不確実性に関する財務諸表の注記事項が適切でない場合は、財務諸表に対して除外事項付意見を表明することが求められている。監査人の結論は、監査報告書日までに入手した監査証拠に基づいているが、将来の事象や状況により、企業は継続企業として存続できなくなる可能性がある。
- ・ 財務諸表の表示及び注記事項が、我が国において一般に公正妥当と認められる企業会計の基準に準拠しているかどうかとともに、関連する注記事項を含めた財務諸表の表示、構成及び内容、並びに財務諸表が基礎となる取引や会計事象を適正に表示しているかどうかを評価する。

監査人は、監査等委員会に対して、計画した監査の範囲とその実施時期、監査の実施過程で識別した内部統制の重要な不備を含む監査上の重要な発見事項、及び監査の基準で求められているその他の事項について報告を行う。

監査人は、監査等委員会に対して、独立性についての我が国における職業倫理に関する規定を遵守したこと、並びに監査人の独立性に影響を与えると合理的に考えられる事項、及び阻害要因を除去するための対応策を講じている場合又は阻害要因を許容可能な水準にまで軽減するためのセーフガードを適用している場合はその内容について報告を行う。

監査人は、監査等委員会と協議した事項のうち、当事業年度の財務諸表の監査で特に重要であると判断した事項を監査上の主要な検討事項と決定し、監査報告書において記載する。ただし、法令等により当該事項の公表が禁止されている場合や、極めて限定的ではあるが、監査報告書において報告することにより生じる不利益が公共の利益を上回ると合理的に見込まれるため、監査人が報告すべきでないと判断した場合は、当該事項を記載しない。

< 報酬関連情報 >

報酬関連情報は、連結財務諸表の監査報告書に記載されている。

利害関係

会社と当監査法人又は業務執行社員との間には、公認会計士法の規定により記載すべき利害関係はない。

以 上

- 
1. 上記の監査報告書の原本は当社（有価証券報告書提出会社）が別途保管しております。
  2. X B R L データは監査の対象には含まれていません。