

【表紙】

【提出書類】	有価証券報告書
【根拠条文】	金融商品取引法第24条第1項
【提出先】	関東財務局長
【提出日】	2024年6月21日
【事業年度】	第44期（自 2023年4月1日 至 2024年3月31日）
【会社名】	株式会社フォーバル
【英訳名】	FORVAL CORPORATION
【代表者の役職氏名】	代表取締役社長 中島 將典
【本店の所在の場所】	東京都渋谷区神宮前五丁目52番2号
【電話番号】	03（3498）1541(代表)
【事務連絡者氏名】	常務取締役 加藤 康二
【最寄りの連絡場所】	東京都渋谷区神宮前五丁目52番2号
【電話番号】	03（6826）8881
【事務連絡者氏名】	常務取締役 加藤 康二
【縦覧に供する場所】	株式会社東京証券取引所 （東京都中央区日本橋兜町2番1号）

第一部【企業情報】

第1【企業の概況】

1【主要な経営指標等の推移】

(1)連結経営指標等

回次	第40期	第41期	第42期	第43期	第44期
決算年月	2020年3月	2021年3月	2022年3月	2023年3月	2024年3月
売上高 (百万円)	49,731	49,788	51,535	59,538	63,527
経常利益 (百万円)	3,324	2,483	2,855	2,717	3,459
親会社株主に帰属する当期純利益 (百万円)	1,067	1,357	1,836	1,679	2,011
包括利益 (百万円)	642	1,885	1,956	1,864	2,053
純資産額 (百万円)	11,400	13,040	14,372	15,636	17,750
総資産額 (百万円)	29,103	31,410	32,498	35,858	40,730
1株当たり純資産額 (円)	430.48	484.87	523.58	569.13	629.29
1株当たり当期純利益金額 (円)	42.48	53.34	71.71	65.41	78.20
潜在株式調整後1株当たり当期純利益金額 (円)	-	53.32	71.71	65.41	78.20
自己資本比率 (%)	37.2	39.5	41.3	40.8	40.5
自己資本利益率 (%)	10.0	11.7	14.2	12.0	12.9
株価収益率 (倍)	26.7	16.4	12.5	18.1	16.8
営業活動によるキャッシュ・フロー (百万円)	1,361	2,716	2,589	3,283	3,167
投資活動によるキャッシュ・フロー (百万円)	472	712	912	912	1,062
財務活動によるキャッシュ・フロー (百万円)	946	845	2,671	1,389	1,454
現金及び現金同等物の期末残高 (百万円)	9,742	10,905	10,066	11,055	11,724
従業員数 (人)	1,799	1,966	2,131	2,277	2,367
[外、平均臨時雇用者数]	[105]	[92]	[103]	[139]	[189]

(注) 1. 「収益認識に関する会計基準」(企業会計基準第29号 2020年3月31日)等を第42期の期首から適用しており、第42期以降に係る主要な経営指標等については、当該会計基準等を適用した後の指標等となっております。

2. 第40期の潜在株式調整後1株当たり当期純利益金額については、希薄化効果を有している潜在株式が存在しないため記載しておりません。

(2) 提出会社の経営指標等

回次	第40期	第41期	第42期	第43期	第44期
決算年月	2020年3月	2021年3月	2022年3月	2023年3月	2024年3月
売上高 (百万円)	18,312	16,465	16,216	18,075	19,022
経常利益 (百万円)	1,889	1,785	1,735	1,831	1,736
当期純利益 (百万円)	2,023	1,315	1,364	1,375	1,030
資本金 (百万円)	4,150	4,150	4,150	4,150	4,150
発行済株式総数 (株)	27,732,622	27,732,622	27,732,622	27,732,622	27,732,622
純資産額 (百万円)	13,066	14,460	15,081	15,860	16,559
総資産額 (百万円)	19,767	21,263	21,938	23,434	24,209
1株当たり純資産額 (円)	519.38	565.41	588.33	616.90	632.07
1株当たり配当額 (うち1株当たり中間配当額) (円)	26.00 (-)	26.00 (-)	26.00 (-)	27.00 (-)	28.00 (-)
1株当たり当期純利益金額 (円)	80.51	51.70	53.26	53.59	40.09
潜在株式調整後1株当たり 当期純利益金額 (円)	-	-	-	-	-
自己資本比率 (%)	66.1	68.0	68.7	67.7	68.4
自己資本利益率 (%)	16.3	9.6	9.2	8.9	6.4
株価収益率 (倍)	14.1	16.9	16.8	22.2	32.8
配当性向 (%)	32.3	50.3	48.8	50.4	69.8
従業員数 (人)	657	657	684	762	790
[外、平均臨時雇用者数]	[37]	[40]	[46]	[54]	[59]
株主総利回り (比較指標：TOPIX (配当込み)) (%)	139.5 (90.5)	111.6 (128.6)	117.2 (131.2)	155.5 (138.8)	174.4 (196.2)
最高株価 (円)	1,243	1,200	1,200	1,187	1,486
最低株価 (円)	733	782	783	798	1,016

- (注) 1. 「収益認識に関する会計基準」(企業会計基準第29号 2020年3月31日)等を第42期の期首から適用しており、第42期以降に係る主要な経営指標等については、当該会計基準等を適用した後の指標等となっております。
2. 潜在株式調整後1株当たり当期純利益金額については、潜在株式が存在しないため記載しておりません。
3. 最高株価及び最低株価は、2023年10月20日より東京証券取引所スタンダード市場におけるものであり、2022年4月4日より東京証券取引所プライム市場におけるものであり、それ以前については東京証券取引所市場第一部におけるものであります。

2【沿革】

年月	事項
1980年9月	電気通信機器、コンピュータ及び端末機器販売、設置工事及び保守管理を事業目的として、東京都新宿区高田馬場に「新日本工販株式会社」（現 株式会社フォーバル）を設立
1988年11月	「新日本工販株式会社」（現 株式会社フォーバル）、社団法人日本証券業協会東京地区協会（現 日本証券業協会）に店頭登録銘柄として株式公開
〃	東京都渋谷区神宮前に本社移転
1989年11月	資本金40億7,270万円に増資
1991年7月	資本金41億3,308万8千円に増資
1991年10月	商号を「株式会社フォーバル」に変更
1995年4月	東京都新宿区に子会社「フォーバル・インターナショナル・テレコミュニケーションズ株式会社」（現 株式会社フォーバルテレコム）設立
2000年11月	株式会社フォーバルテレコムが、東京証券取引所マザーズ市場に上場
2002年2月	株式会社フォーバルテレコムが、東京都中央区に「ビー・ビー・コミュニケーションズ株式会社」（合併会社）を設立
2003年10月	法人向け光ファイバー対応IP電話サービス「FTフォン」サービスを開始
2004年12月	日本証券業協会への店頭登録を取消し、ジャスダック証券取引所に株式を上場
2006年4月	東京都渋谷区に子会社「株式会社フォーバルテクノロジー」設立
2006年5月	東京都渋谷区に「株式会社プロセス・マネジメント」設立
2007年7月	「株式会社リンクアップ」の株式を取得（子会社）（2019年4月全株式を売却）
2008年4月	保守・サポートサービスを統合し、新たに、お客様の問題解決を付加した総合ITコンサルティングサービス「アイコン」を提供開始
2009年2月	「株式会社フリード」（現 株式会社フォーバル・リアルストレート）の株式を取得（子会社）
2010年4月	ジャスダック証券取引所と大阪証券取引所の合併に伴い、大阪証券取引所JASDAQに上場
2010年5月	カンボジアのプノンペンに現地法人FORVAL (CAMBODIA) CO., LTD. を設立
2010年10月	スマートフォンを利用したFMC (Fixed Mobile Convergence) サービス「ツーウェイスマート」を開始
2011年7月	鹿児島コミュニケーションセンターを開設（現 カスタマーコミュニケーションセンター鹿児島）
2011年7月	インドネシアのジャカルタに現地法人PT.FORVAL INDONESIAを設立
2011年8月	ベトナムのホーチミンに現地法人FORVAL VIETNAM CO., LTD. を設立
2012年3月	ミャンマーのヤンゴンにミャンマー駐在員事務所（ヤンゴンオフィス）を開設
2012年4月	「SWIFTBOX（スイフトボックス）」を発売開始。IP電話システム（IP-PBX）とオールインワン型ネットワークセキュリティシステム（UTM）を融合したIP統合ソリューションを世界に先駆け開発
2013年10月	株式会社アイテックの株式を取得（子会社）
2013年12月	株式会社アップルツリーの株式を取得（子会社）
2014年1月	東京証券取引所 市場第二部へ市場変更
2014年8月	株式会社フォーバルテレコムが、東京証券取引所市場第二部へ市場変更
2014年10月	東京証券取引所市場第一部へ指定
2015年9月	新アイコンサービス「情報マネジメントアイコン」の提供を開始
2018年10月	株式会社第一工芸社の株式を取得（子会社）
2020年4月	株式会社三好商会のビジネスソリューション事業を分社化し、子会社化 株式会社えすみを子会社化
2020年5月	カエルネットワークス株式会社（現 株式会社フォーバルカエルワーク）を子会社化（7月に完全子会社化）

年月	事項
2021年 6 月	株式会社コーディネートを子会社化
2021年 7 月	株式会社エルコムを子会社化
2022年 4 月	東京証券取引所の市場区分の見直しにより、東京証券取引所の市場第一部からプライム市場に移行
	株式会社アベヤスを子会社化
2022年12月	株式会社奈良事務機を子会社化
2023年 5 月	株式会社三知を子会社化
2023年10月	東京証券取引所 スタンダード市場へ移行
2024年 2 月	株式会社Meisinを子会社化（3月に完全子会社化）

3【事業の内容】

当社グループ(当社及び当社の関係会社)は、株式会社フォーバル(当社)、子会社30社及び関連会社5社により構成されており、企業グループ別に包括的な戦略を立案し、事業活動を展開しております。

当社グループは中小・中堅法人様向けにOA・ネットワーク機器の販売、サービスの取次、及びコンサルティングサービス、V o I P・モバイル等の通信サービス、インターネット関連サービス、ユーティリティ・ビジネス、普通印刷、保険サービス、オール電化・エコ住宅設備、L E D照明等の事業を行っております。

当社グループのセグメントに係る位置付けは次のとおりです。

セグメント	当社及び連結子会社	持分法適用会社
フォーバルビジネスグループ	(株)フォーバル(当社) ビー・ビー・コミュニケーションズ(株) (株)ヴァンクール (株)フォーバルテクノロジー (株)プロセス・マネジメント (株)フォーバル・リアルストレート (株)フォーキャスト (株)第一工芸社 (株)三好商会 (株)えすみ (株)コーディネート (株)エルコム (株)ネットリソースマネジメント (株)アベヤス (株)進駸堂販売 (株)奈良事務機 (株)三知 (株)Meisin	(株)エイエフシー
フォーバルテレコム ビジネスグループ	(株)フォーバルテレコム (株)トライ・エックス タクトシステム(株) (株)保険ステーション (株)F I Sソリューションズ	
総合環境コンサルティング ビジネスグループ	(株)アップルツリー	
その他事業グループ	(株)アイテック (株)フォーバルエコシステム (株)フォーバルカエルワーク	(株)ビジカ FORVAL (CAMBODIA) CO., LTD. PT.FORVAL INDONESIA FORVAL VIETNAM CO., LTD. FORVAL MYANMAR CO., LTD. E SECURITY SERVICES CO., LTD. HANEL SOFTWARE SOLUTIONS JOINT STOCK COMPANY JAPANESE SMEs DEVELOPMENT JOINT STOCK COMPANY

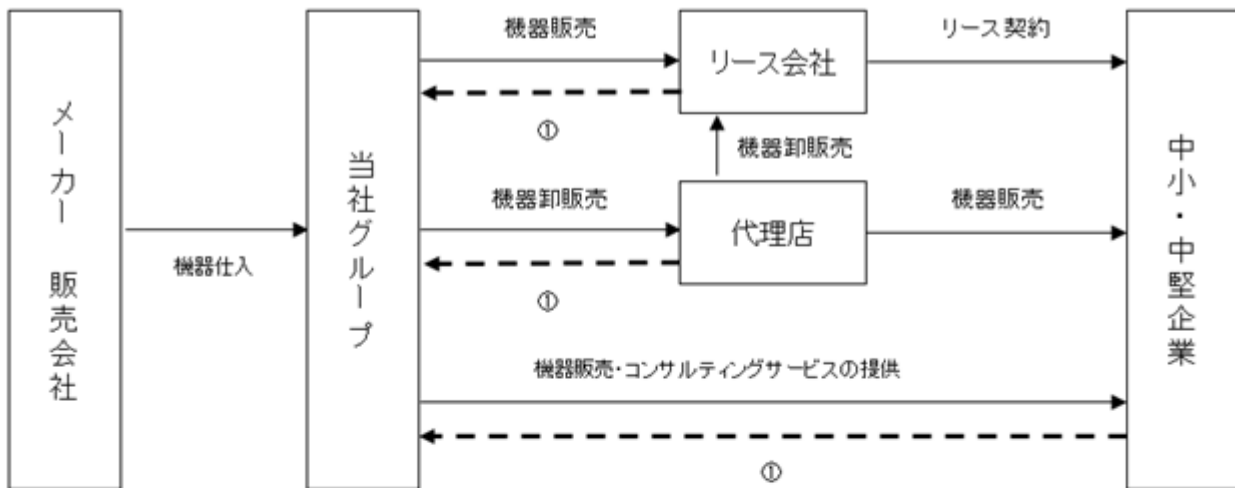
持分法適用非連結子会社

(注) (株)三知は、2023年5月1日付で株式を100%取得したため、連結の範囲に含めております。

(株)Meisinは、2024年2月16日付で51%取得し、2024年3月27日付で株式交換によって発行済株式の全てを取得したため、連結の範囲に含めております。

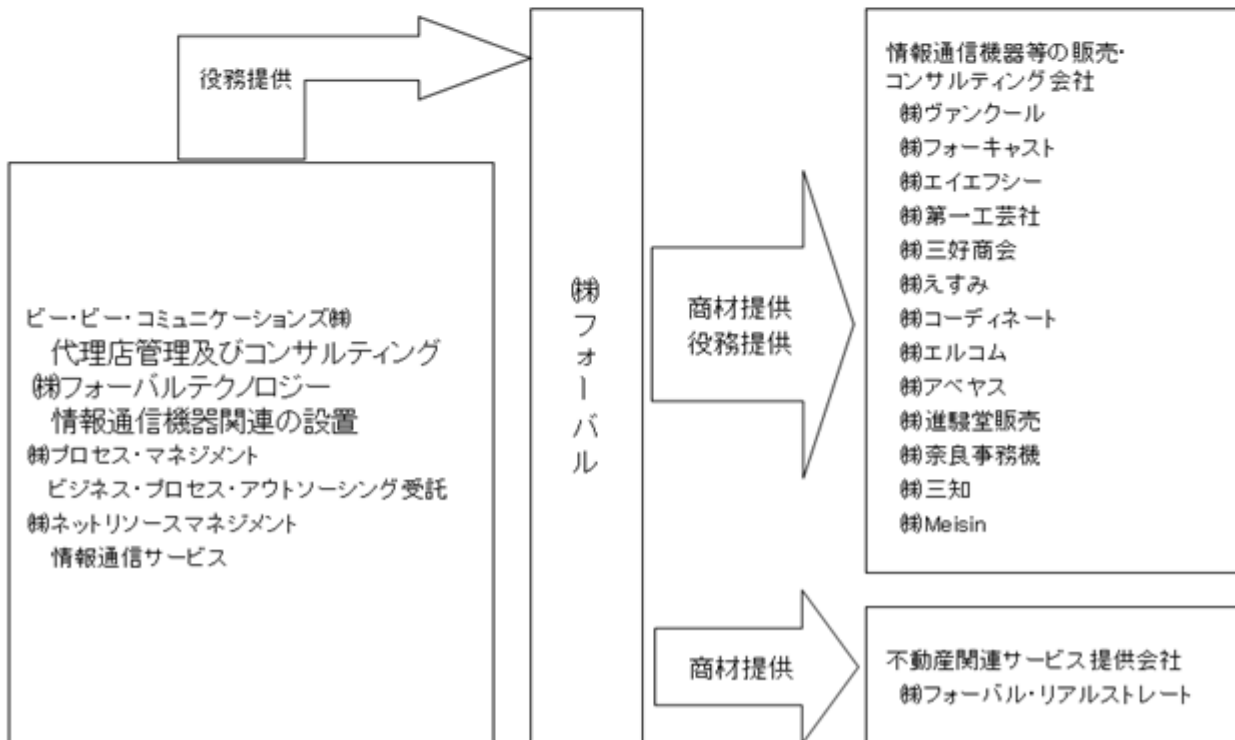
以上の当社グループの事業概要図は次のとおりです。

フォーバルビジネスグループ

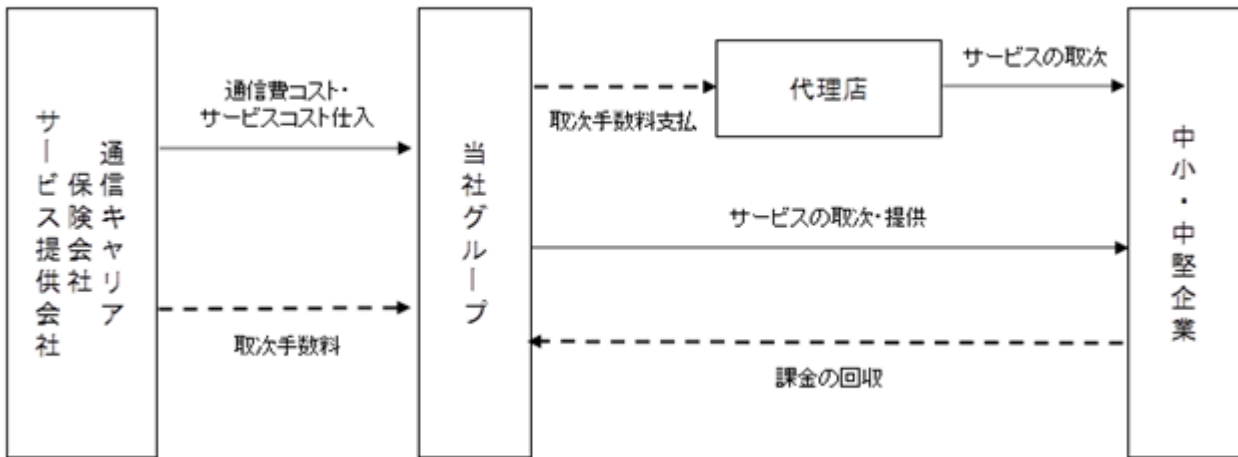


① 機器販売・サービス提供等の対価の回収

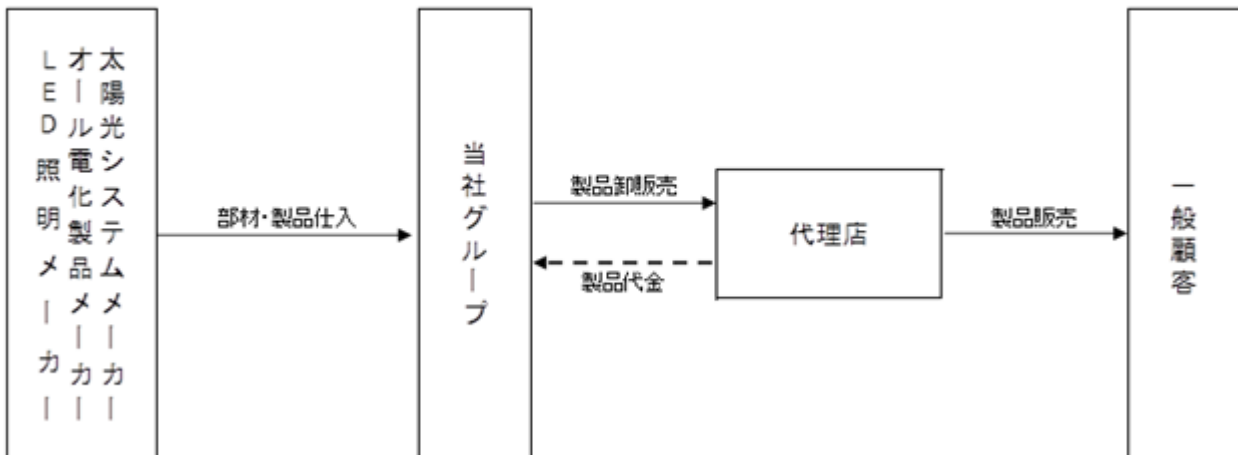
(フォーバルビジネスグループ内の取引)



フォーバルテレコムビジネスグループ



総合環境コンサルティングビジネスグループ



2024年3月31日現在、当社の子会社のうち国内の証券市場に上場している会社は以下のとおりです。

子会社名	上場市場名	上場時期
(株)フォーバルテレコム	東京証券取引所(スタンダード)	2000年11月
(株)フォーバル・リアルストレート	東京証券取引所(スタンダード)	2005年11月

4【関係会社の状況】

名称	住所	資本金 (百万円)	主要な事業の内容	議決権の所有又は被所有割合 (%)	関係内容
(連結子会社)					
(株)フォーバルテレコム (注)1.2.4	東京都港区	553	法人向け通信サービス ユーティリティ・ビジネス	75.1	役員の兼任等 営業上の取引
(株)トライ・エックス	東京都新宿区	78	オン・デマンド印刷業及び 普通印刷業	97.5 1(97.5)	営業上の取引
タクトシステム(株)	東京都新宿区	20	商業印刷物の企画・編集・ 製作	100.0 1(100.0)	営業上の取引
(株)保険ステーション	東京都港区	17	経営支援コンサルティング 及び生命保険・損害保険代 理店業	100.0 1(100.0)	営業上の取引
(株)F I Sソリューションズ	東京都港区	25	情報通信機器販売 通信サービス	100.0 1(100.0)	営業上の取引
ビー・ビー・コミュニケーショ ンズ(株)	東京都渋谷区	50	情報通信サービスの販売	100.0	営業上の取引
(株)ヴァンクール	東京都千代田区	10	情報通信機器販売 通信サービス	100.0	役員の兼任等 営業上の取引
(株)フォーバルテクノロジー	東京都渋谷区	100	ビジネスフォン・PCの施 工保守、光ファイバー及び LAN工事	100.0	営業上の取引 資金援助あり
(株)アイテック	東京都港区	80	アウトソーシング事業 通信教育事業 書籍の出版販売事業	100.0	役員の兼任等 営業上の取引
(株)プロセス・マネジメント	東京都渋谷区	50	ビジネスソリューション サービス事業	100.0	営業上の取引
(株)フォーバル・リアルストレ ート (注)2	東京都千代田区	100	不動産関連サービス 情報通信機器販売	55.2	役員の兼任等 営業上の取引
(株)フォーバルエコシステム	東京都渋谷区	10	太陽光を利用した発電装置 の設置及び販売業	100.0	役員の兼任等 資金援助あり
(株)フォーキャスト	大阪市淀川区	10	情報通信機器販売 通信サービス	100.0	営業上の取引
(株)アップルツリー	東京都大田区	100	住宅設備機器卸業 住宅設備工事請負業	100.0	役員の兼任等 営業上の取引 資金援助あり
(株)第一工芸社	東京都港区	35	オフィス家具の販売、OA 機器の販売及び保守サー ビス業務	100.0	営業上の取引
(株)三好商会	札幌市中央区	30	OA機器・オフィス家具・ ICTシステム及び事務用品 の販売	100.0	営業上の取引 資金援助あり
(株)えすみ	島根県雲南市	10	オフィス家具の販売、オ フィス設計・施工、オフィ ス機器の販売・保守	100.0	役員の兼任等 営業上の取引
(株)フォーバルカエルワーク	東京都港区	10	情報通信システムのネット ワーク設計・構築・受託開 発・コンサルティング	100.0	役員の兼任等 営業上の取引
(株)コーディネート	東京都台東区	10	ネットワーク構築・保守、 特許管理システム OA機器等の販売	100.0	営業上の取引
(株)エルコム	東京都大田区	86	自動券売機、ICカード機 器等の販売、保守点検業務 等	100.0	営業上の取引

名称	住所	資本金 (百万円)	主要な事業の内容	議決権の所有又は被所有割合 (%)	関係内容
(株)ネットリソースマネジメント	東京都千代田区	170	I P 環境管理サービス	61.5	営業上の取引
(株)アベヤス	岩手県北上市	10	OA機器、什器、ネットワーク構築・保守	100.0	営業上の取引
(株)進襲堂販売	栃木県小山市	9	書籍、雑誌、教科書、教材の販売、事務用品、事務機器、オフィス用品の販売	100.0 3(100.0)	営業上の取引 資金援助あり
(株)奈良事務機	奈良県奈良市	50	OA機器、什器、ネットワーク構築・保守	100.0	営業上の取引 資金援助あり
(株)三知	山口県光市	10	OA機器・オフィス家具の卸売、保守メンテナンス、オフィス設計・施工	100.0	役員の兼任等 営業上の取引
(株)Meisin	千葉市中央区	10	情報通信機器販売 セキュリティ機器販売	100.0	営業上の取引
(持分法適用非連結子会社)					
FORVAL (CAMBODIA) CO., LTD.	カンボジア プノンペン	千USD 1,050	海外進出支援コンサルティング	100.0	役員の兼任等 営業上の取引
PT.FORVAL INDONESIA	インドネシア ジャカルタ	千USD 830	海外進出支援コンサルティング	100.0 2(1.8)	役員の兼任等 営業上の取引
FORVAL VIETNAM CO., LTD.	ベトナム ホーチミン	百万VND 11,216	海外進出支援コンサルティング	100.0	役員の兼任等 営業上の取引
FORVAL MYANMAR CO., LTD.	ミャンマー ヤンゴン	千USD 440	海外進出支援コンサルティング	100.0 1(1.0)	役員の兼任等 営業上の取引
(持分法適用関連会社)					
(株)エイエフシー	長野県長野市	10	情報通信機器販売 通信サービス	30.0	営業上の取引
(株)ビジカ	東京都台東区	35	名刺データに関するトータルソリューションの企画・提供	50.0	営業上の取引
E SECURITY SERVICES CO., LTD.	カンボジア プノンペン	千USD 1,400	セキュリティ情報提供サービス事業	44.6	役員の兼任等 資金援助あり
HANEL SOFTWARE SOLUTIONS JOINT STOCK COMPANY	ベトナム ハノイ	百万VND 22,000	ソフトウェア・モバイルアプリの開発、Web制作	30.0	営業上の取引
JAPANESE SMEs DEVELOPMENT JOINT STOCK COMPANY	ベトナム ドンナイ	百万VND 145,000	レンタル工場の運営	35.0	役員の兼任等 営業上の取引
(その他の関係会社)					
(株)光通信 (注) 2	東京都豊島区	54,259	移動体通信事業 OA機器販売事業	被所有 - (24.4)	-

- (注) 1. (株)フォーバルテレコムは、特定子会社に該当しております。
2. 有価証券報告書を提出しております。
3. 議決権の所有割合の()内は、間接所有割合(内数)であります。
1は、(株)フォーバルテレコムが所有しております。
2は、(株)プロセス・マネジメントが所有しております。
3は、(株)第一工芸社が所有しております。
4. (株)フォーバルテレコムは、売上高(連結会社間の内部売上高を除く。)の連結売上高に占める割合が100分の10を超えておりますが、同社は有価証券報告書を提出しているため、主要な損益情報等の記載を省略しております。

5【従業員の状況】

(1)連結会社の状況

2024年3月31日現在

セグメントの名称	従業員数(人)
フォーバルビジネスグループ	1,430 (149)
フォーバルテレコムビジネスグループ	610 (19)
総合環境コンサルティングビジネスグループ	79 (14)
報告セグメント計	2,119 (182)
その他	248 (7)
合計	2,367 (189)

(注)従業員数は就業人員であり、臨時従業員は()内に年間の平均人員を外数で記載しております。

(2)提出会社の状況

2024年3月31日現在

従業員数(人)	平均年齢(才)	平均勤続年数(年)	平均年間給与(円)
790 (59)	37.3	10.6	5,741,300

- (注) 1. 平均年間給与(税込)は、基準外賃金及び賞与を含んでおります。
2. 従業員数は就業人員であり、臨時従業員は()内に年間の平均人員を外数で記載しております。
3. 提出会社の従業員は、すべてフォーバルビジネスグループのセグメントに属しております。

(3)労働組合の状況

労働組合は結成されておきませんが、労使関係は良好であり、特記すべき事項はありません。

(4)管理職に占める女性労働者の割合、男性労働者の育児休業取得率及び労働者の男女の賃金の差異 提出会社

当事業年度				
管理職に占める女性労働者の割合(%) (注)1	男性労働者の育児休業取得率(%) (注)2	労働者の男女の賃金の差異(%) (注)1		
		全労働者	正規雇用労働者	パート・有期労働者
11.4	95.7	63.4	64.4	34.6

- (注) 1. 「女性の職業生活における活躍の推進に関する法律」(平成27年法律第64号)の規定に基づき算出したものであります。
2. 「育児休業、介護休業等育児又は家族介護を行う労働者の福祉に関する法律」(平成3年法律第76号)の規定に基づき、「育児休業、介護休業等育児又は家族介護を行う労働者の福祉に関する法律施行規則」(平成3年労働省令第25号)第71条の4第1号における育児休業等の取得割合を算出したものであります。

連結子会社

当事業年度					
名称	管理職に占める 女性労働者の割合 (%) (注)1	男性労働者の育 児休業取得率 (%) (注)2	労働者の男女の賃金の差異(%) (注)1		
			全労働者	正規雇用労働者	パート・有期労働者
(株)保険ステーション	16.7	0.0	48.9	67.1	43.6
(株)アイテック (注)3	-	-	138.0	138.6	94.9
(株)フォーバルカエルワーク (注)3	-	-	81.8	81.8	77.4

(注)1. 「女性の職業生活における活躍の推進に関する法律」(平成27年法律第64号)の規定に基づき算出したものであります。

2. 「育児休業、介護休業等育児又は家族介護を行う労働者の福祉に関する法律」(平成3年法律第76号)の規定に基づき、「育児休業、介護休業等育児又は家族介護を行う労働者の福祉に関する法律施行規則」(平成3年労働省令第25号)第71条の4第1号における育児休業等の取得割合を算出したものであります。

3. 管理職に占める女性労働者の割合及び男性労働者の育児休業取得率は、「女性の職業生活における活躍の推進に関する法律」(平成27年法律第64号)及び「育児休業、介護休業等育児又は家族介護を行う労働者の福祉に関する法律」(平成3年法律第76号)の規定による公表義務の対象ではないため、記載を省略しております。

4. 連結子会社のうち上表記載以外の連結子会社については、「女性の職業生活における活躍の推進に関する法律」(平成27年法律第64号)及び「育児休業、介護休業等育児又は家族介護を行う労働者の福祉に関する法律」(平成3年法律第76号)の規定による公表義務の対象ではないため、記載を省略しております。

第2【事業の状況】

1【経営方針、経営環境及び対処すべき課題等】

文中の将来に関する事項は、当連結会計年度末現在において当社グループ（当社及び連結子会社）が判断したものです。

(1) 経営方針

フォーバルの社名は、「For Social Value」を語源とし、「社会価値創出企業」として中小・小規模企業の利益に貢献できる「新しいあたりまえ」づくりに挑戦しております。

フォーバルの提案する「新しいあたりまえ」とは、商品・サービスを提供する大手メーカーやキャリアではなく、これらを実際に利用するユーザーの立場から情報通信業界が抱える矛盾、問題点を打破するために考えた新しいビジネスモデルです。

実際にわれわれの提案した多くのビジネスモデルは広く世の中に受け入れられ、独占的な日本の情報通信業界に競争原理をもたらし、サービスの向上とコストダウンを進めるための大きなきっかけをつくってきました。

しかし、当時は斬新だった「新しいあたりまえ」も、時が経ち世の中に浸透すれば「ただのあたりまえ」になります。フォーバルはこれからも「新しいあたりまえ」で、新しい世界を創ることに挑戦してまいります。

(2) 目標とする経営指標

当社グループの事業ドメインにおいては事業構造・事業環境の変化が激しく、その変化に適切に対応することを方針として掲げておりますので売上高利益率や資本回転率などの経営指標については、現段階では設定しておりません。今後、適切な指標を設定した時点で開示したいと考えております。

(3) 経営環境

当社グループの事業領域である情報通信分野においては、クラウドやビッグデータ、IoT、AIなどを活用したサービスの拡大が続いています。

また、中小・小規模企業においてはDXの推進による働き方の変化に加え、新型コロナウイルス感染症の拡大による新しい働き方への急激なシフトの中で、従来型の機器等の価値は低下する一方、新しい経営環境の変化に苦慮する経営者の各種アドバイスに対する需要が高まっております。近年は企業の業績だけではなくESG（Environment:環境、Social:社会、Governance:ガバナンス）が重視される傾向にあり、中小・小規模企業の利益に貢献する「次世代経営コンサルタント」集団としての役割がますます重要となっております。

(4) 優先的に対処すべき事業上及び財務上の課題

当社グループは「次世代経営コンサルタント」として企業経営を支援する集団となり、中小・小規模企業の利益に貢献することで顧客とのリレーションを強化し、ビジネスパートナーとしての確固たる地位を確立するとともに、ストック型の収益構造へとビジネスモデルの転換を図っております。

特に、「情報通信の知識・技術を駆使した経営コンサルティングサービス（情報通信）」、「海外マーケットを独自ノウハウで取り込む経営コンサルティングサービス（海外）」、「環境に配慮した最先端の経営コンサルティングサービス（環境）」、「次世代経営に必要な人材を育てる経営コンサルティングサービス（人材・教育）」、「企業のライフサイクルに対応した経営コンサルティングサービス（起業・事業承継）」の5分野において他社との差別化を図り、主に「売上拡大」「業務効率改善」「リスク回避」の視点から中小・小規模企業の利益に貢献することを目指しております。

現在は、国の「経済財政運営と改革の基本方針2023 加速する新しい資本主義～未来への投資の拡大と構造的賃上げの実現～」に則ってF-Japan戦略を推進し、骨太方針の中でも特に「グリーン」「デジタル」「活力ある地方創り」「少子化対策」に着目し、自治体・民間企業・教育機関と連携し、地域経済活性化のためのDX促進に取り組んでいます。

地方自治体の運営を取り巻く環境は大きく変化しており、活力ある地方を取り戻すためには、地域の産業を復興し住民の生活の質を向上させ地域としての魅力を高めていく必要があります。そのためには、デジタルを活用した行政サービスを提供していくことが必須となっており、国もその実現に向けて全面的に支援しています。

当社グループが注力しているF-Japan戦略は日本全国でDX・GX人材を育て、その人材が地元経済を活性化させるという好循環が持続的な地方創生を実現するのに不可欠であると考えており、その実現に向けて各地方自治体における「DX・GX人材の育成」「DX・GX人材の就職・起業」「DX・GX人材による地域経済の活性化」の仕組みづくりを、デジタル人材を派遣し、現状や課題を可視化しながら伴走支援しており、伴走支援するための人材の育成など事業基盤の強化にいかんスピード感を持って取り組んでいけるのが当社グループの課題となっております。

2【サステナビリティに関する考え方及び取組】

当社グループのサステナビリティに関する考え方及び取組は、次のとおりであります。

なお、文中の将来に関する事項は、当連結会計年度末現在において当社グループが判断したものであります。

(1) ガバナンス

フォーバルグループは、気候変動課題への対応を重要な経営課題の一つと認識し、2022年4月1日、代表取締役社長を委員長とするサステナビリティ委員会とリスクマネジメント委員会を併せて設立しております。

サステナビリティ委員会は、サステナビリティならびにESG（環境・社会・ガバナンス）に関わる経営の方針を策定し、当社グループに対して指導や情報の共有、教育研修等を通じて、具体的な活動を推進・共有しております。これには、気候変動対策をはじめとする環境保全活動や、社会貢献活動が含まれております。

リスクマネジメント委員会は事業目的の達成を阻害する恐れのあるさまざまなリスクを早期発見し適切に対応していくとともに、当社グループに対して助言・指導を行うことでリスク管理の強化を図り、事業活動に伴うリスクを適切なレベルに管理することを目的としております。

サステナビリティ委員会とリスクマネジメント委員会での審議・決定事項は、各委員会の主たる活動状況と共に取締役会に四半期ごとに報告されます。これにより取締役会が気候変動に関わるリスクと機会への対応方針や温室効果ガス（GHG）の削減目標・取組、気候変動のリスク・機会を考慮した事業計画等の重要事項につき審議・決定しております。

取締役会は当社グループを取り巻く気候関連事項を考慮し、2021年の12月にTCFD提言への賛同を表明し、2022年7月に初めてその提言に沿った情報開示やCDP質問書への回答を実施しております。今後、ISSB（国際サステナビリティ基準審議会）基準への対応も視野に入れつつTCFD提言に沿った情報開示をより一層強化していく方針で、当社グループ全体における環境対策の取組みに関して、その効果の検証、データの蓄積と分析、効果検証を行い開示の質の向上を着実に図ってまいります。

(2) 戦略

シナリオ分析

当社グループは、将来の気候変動が事業活動に与えるリスクと機会、財務的影響を把握するため、TCFDが提唱するフレームワークに則り、シナリオ分析の手法を用いて、2030年時点における外部環境変化を予測し、1.5シナリオ、4シナリオに基づき分析をしております。

シナリオ分析に基づくレジリエンス

1.5シナリオに対応するため、省エネ活動の一環としては、LED照明への切り替え、空室や不在時の消灯、エコドライブの推進を継続しております。既存のテナントビルに関しては、ビルの所有者への働きかけを通じて、再生可能エネルギー由来の電力への切り替えを継続的に依頼しております。また、新規テナントビルへ入居または移転する際には、再生可能エネルギーを利用しているビルを選定しております。さらに、当社グループで新たに建設したビルに関してはZEB（ネット・ゼロ・エネルギー・ビル）化し、太陽光発電設備の導入により、再生可能エネルギー由来の電力を利用しております。加えて、環境負荷の少ないHV車およびEV車の導入を積極的に進めており、移動手段のGHG排出量を低減しております。

現状では4シナリオも十分現実となる可能性があることから、4シナリオにおいても、BCP対策の強化、グリーン調達推進、省資源活動の推進等の対策をしております。

このように当社グループでは、ESG経営の一環として気候変動に関連するリスクの最小化と機会の最大化を目指して、組織と経営の強靭性を保持するための措置を実行しております。また、当社グループのお客様である中小・小規模企業のレジリエンス強化も重視しております。

具体的な取組みとしては、中小・小規模企業に対し、環境配慮型電力プランの提供や、脱炭素社会への移行をサポートする製品やサービスを提供しております。当社グループはお客様の財務・DX・GXの三分野を可視化するため、ESGスコアリングサービスの提供を開始し、顕在化した経営課題に対して、伴走型支援で改善を促進しております。これらの取組みにより、お客様のリスク低減や分散、および機会の拡大を図り、競争優位性の確保に貢献しております。

区分	種類	想定される 気候変動リスク	1.5 財務影響度	4 財務影響度	対応策
移行リスク	政策・ 法規制リスク	炭素税導入・炭素税率の上昇	中～高	低	G H G 排出量削減の推進
		燃料・電力価格の上昇			設備の効率化、再エネ電力プランの導入、燃料機器の電化
	技術リスク	省エネ・再エネ導入のためのコスト増加			H V ・ E V ・ P H V 車の導入
		低炭素テクノロジーの急速な進歩への乗り遅れ			太陽光発電設備の導入
	市場リスク	低炭素社会移行に伴う商品・サービスの需要変動		中～高	環境配慮型製品・サービスの提供、低炭素製品調達の推進
評判リスク	低炭素社会移行の不適応による評価・評判の低下	低	製品リサイクルの推進		
物理リスク	急性リスク	突発的な災害に伴う稼働停止、調達・輸送コスト増加	低	中～高	自然災害・気温上昇やそれに伴うダメージ、コスト増、健康被害などへの対処、予防策・BCPの強化
	慢性リスク	温暖化に伴う稼働停止、調達・輸送・空調コスト増加			グリーン調達・省資源活動の推進
		温暖化に伴う各種資源の減少による調達コスト増加			BCPの強化
		海面上昇に伴う調達・輸送コスト増加			
機会	エネルギー源	低炭素エネルギー源の増加	中～高	低	環境配慮型電力プランの提供
	製品・サービス	環境配慮型製品・サービスの開発			環境配慮型製品・サービスの開発と提供
	市場	顧客要求への迅速な対応による競争優位性の確保			中小・小規模企業のESG経営の推進
	強靭性	新規事業の創出・展開			F-Japan 構想による産・官・学との連携

人材の育成に関する方針

当社グループでは、創業以来、私たちを取り巻く各ステークホルダーに対して、ビジネスを通じて「幸せの分配」をすることを企業価値としています。

その「幸せの分配」のうち、もっとも優先度が高いステークホルダーは「社員」です。

なぜならば、お客様と接点を持つ社員自身がまず幸せでなければ、他のステークホルダーに対して幸せの分配ができるはずがないと考えているからです。

フォーバルグループが目指す人材像

会社は常に価値を生み続ける存在でなければならないという想いから、社名の由来となっているFor Social Value、「社会が求める真の価値」の追求を目指しています。そして、そのために、企業理念として「社是」を掲げ、すべてのグループ社員へ「在り方」を示しています。

また、人材に求める重要な要素は「明・元・素（めい・げん・そ）」「実力主義」「強い仲間意識」の3つです。

“明るく、元気で、素直” “結果にこだわり目標達成意欲が強く、粘り強く最後まで諦めずにやり抜く” “ビジョンを共有し、チームプレーの中で主体性を発揮できること”、これらは特別な能力ではなく、人間が持っている基本的な要素です。

当社グループが掲げる企業理念の達成に向けて、主体的に計画性を持って実行できる人こそ、グループ社員のあるべき姿であると考えます。

- ・フォーバルグループと関わりのあるすべての人に「幸せを分配する」
- ・お客様にとって、あるいは社会にとって本当に価値のあるものを生み出していく
- ・世の中や業界に存在する「常識」に対する挑戦を続け、創意工夫をこらし「新しいあたりまえ」づくりを実現する
- ・常に顧客の視点を持ち続け、他人に対しては常に「ありがとう」の気持ちを持ち続け、「真心」を持って行動する
- ・社員自身が「主体的に」新しいことにチャレンジする

また、事業戦略においては、情報通信、海外、環境、人材・教育、起業・事業承継の5分野で他社との差別化を図り、中小・小規模企業の利益に貢献するコンサルティングサービスを主力事業としており、グループ会社においてもグループシナジーをもって、事業展開しております。

なかでも重要かつ優先的に対処すべき課題は、中小・小規模企業の環境（E）、社会（S）、ガバナンス（G）における取り組み状況を可視化し、ESG経営能力を向上させることにあります。当社自身がESG経営に取り組むなかで、社会（S）においてはとくに人的資本経営に力を入れており、人材への投資をおこなっています。

2023年12月には、国際標準化機構（International Organization for Standardization）が発行する人的資本の情報開示に関する国際基準である「ISO 30414」について、日本国内7番目となる認証を受けました。認証を受けたことにより、当社の人的資本情報を定量、定性の両面から把握することが可能になりました。

大規模企業と足並みを揃えてESG経営に取り組むことにより、中小・小規模企業が遅れを取ることなく日本企業の底上げになると考えます。中小・小規模企業のリーディングカンパニーとして、ESG経営の支援を事業戦略の中心に据え、取り組んでまいります。

また、ESG経営の実践的手法として、GX（グリーントランスフォーメーション）及びDX（デジタルトランスフォーメーション）（以下「GDX」）を推進する伴走型アドバイザーとしての確固たる地位を確立していくことを目指しております。

これら、質の高いサービスを提供し続けるためには人材の確保と育成が必要不可欠であると考えております。

よって、人材面においては、ESG経営・GDXの知識習得とESGアドバイザーの創造にスピード感を持って取り組んでおります。

このような取り組みのもと、当社グループにおいて「人材」は最も重要な価値源泉であると位置づけ、人材価値の向上を図り、新しい社会価値を生み続けることで、「100年企業」として永続的に発展できる企業となっていくことを目指します。

人材育成における二軸の取組

当社グループでは、経営理念の共有と実現のための「フォーバルパーソンとしての基盤づくり」と社員個々の能力の向上を目指した「事業人材の育成」の二軸で、人材育成に取り組んでおります。

<フォーバルパーソンとしての基盤づくり>

グループ社員が法令を遵守することはもちろんのこと、グループ行動指針（役職員行動指針）に則って「主体性の発揮」「適正で合理的な行動」「誠実・公正な行動」をとることができるよう、フォーバルパーソンとしての基盤づくりに努めます。

1. コンプライアンス教育

- ・コンプライアンス診断
- ・ハラスメント行動チェック
- ・情報セキュリティ理解度チェック
- ・会社理解度テスト

2. 年次別・階層別教育

- ・フォーバルグループ新入社員研修
- ・フォーバルシップ勉強会（フォーバルグループ入社3年目まで/課長/部門長）
- ・入社3年目までのフォローアップ人事部面談
- ・新任管理職アセスメントプログラム

<事業人材の育成>

専門性の高い事業人材の育成については、「研修センター」を設置し、日々進化する事業環境をいち早く教育に取り入れ、お客さまへ提供するサービスのクオリティの向上に努めています。

当社グループの事業の中核となる「F-Japan戦略」「アイコン事業」においてはESG経営・GD Xに関する知識の習得とESGアドバイザーの育成が急務と考えます。ESG経営およびGD X推進の第一人者となるために、知識習得に加え、情報分析力と情報活用力の向上に努め、自らが率先して能力の向上を図る「自走式集団」を目指します。

1. X開発センター教育
 - ・職種別教育（営業人材 / アイコン（コンサルティング）人材 / GD X人材）
 - ・リスクリング教育
2. 部門教育
 - ・コミュニケーションセンター（コミュニケーター）教育
3. 推奨資格制度
 - ・DXアドバイザー検定の取得推進
2024年度より、ESGアドバイザー検定の取得も推進してまいります。
 - ・個人情報保護士、ビジネス統計スペシャリスト、eco検定、炭素会計アドバイザー資格の取得推進
新たに炭素会計アドバイザー資格を推奨資格に加え、GXに関する知識の強化を図りました。

社内環境整備に関する方針

社員、家族、顧客、株主、取引先はもとより、企業活動の継続によって影響を与えうるあらゆるステークホルダーの人権を尊重し、これらの尊厳が最大限守られるよう全力を尽くし、「社会が求める真の価値」のうち、特に重要なものが人権であると確信し、人権尊重の取り組みによって企業の社会的責任を果たすため、フォーバル人権ポリシーを策定しています。

当社グループには性別や国籍、年齢、経験が異なったさまざまな社員が在籍しています。「子育て世代」や「介護世代」を含めた「すべての社員」が安心し、幸せを実感できる職場にしたいと考え、柔軟な働き方の実現に取り組んでいます。また、社員が健康維持や増進に努めることで、生産性や創造性を向上させ、安心していきいきと働ける会社を目指しています。

社内環境整備における取組

<多様性の重視>

ともに働く仲間の多様性を尊重し、人種・民族・宗教・国籍・出身・性別・性自認および性的指向・年齢・障がいの有無・疾病などによる差別およびハラスメントを許容しません。

機会は常に平等であり、採用、配置、評価、報酬および昇進は、本人の能力・経験や成果に基づいて行われます。

1. 女性活躍推進（働くパパ・ママ応援コミュニティ / 男性育児休業取得の推進）
 - ・育児時短勤務制度を子が18歳に達した日の属する年度末まで延長し、希望者は長期間時短勤務ができ、仕事や育児の両立の支援に努めます。
 - ・産後パパ育休について14日間を有給とし、育児休業取得を希望しない場合は育児特別休暇（有給）5日間付与を付与することとしました。男性の育児参加を推進し、女性が活躍できる環境づくりに努めます。
 - ・子の看護休暇や介護休暇を有給とし、仕事や育児・介護の両立の支援に努めます。
2. 働き方改革（i-Work勤務規程策定（テレワーク制度 / フリーワーク制度））
3. 障がい者雇用推進

<従業員の安全と健康の維持>

健全かつスマートな職場環境を提供するとともに、安全・衛生に関する法令、規制、規定を遵守し、健康リスクへ適切な対応を行うことで、その維持に取り組みます。

1. 健康経営推進（健康優良法人認定/クラブ活動/フォーバル健康UPマラソン大会）

健康優良法人認定について、フォーバルは7年連続、グループ6社も継続認定を受けるとともに新たに3社が認定を受け、合計10社が認定を受けました。

今後も継続的に社員の健康増進に向けた取り組みを行ってまいります。

2. 人事調書

3. 社内・社外相談窓口設置

近年、企業に要求されるコンプライアンスへの取り組みが多岐にわたるなかで、リスクを早期に発見し、かつこれに対して適正・迅速に対処するため、人事部や内部通報の「内部」だけでなく、「外部」相談窓口の選択肢を増やし、相談しやすい環境を整えました。

(3) リスク管理

当社は、リスク管理基本規程において経営企画担当部門をリスク管理担当部門とし、リスクを「会社に物理的、経済的もしくは信用上の損失または不利益を生じさせる全ての可能性を指すもの」と定義し、13のケースを想定しております。そのうち気候変動に関わるケースは、以下のものです。

- ・財務報告の信頼性に重大な影響を与える事態の発生するおそれがある場合
- ・火災、地震、風水害によって多大の損害を受けるおそれがある場合
- ・ITシステムの不具合または不正情報の流入により多大な損害が発生するおそれがある場合、および内部統制が有効に機能しなくなるおそれがある場合
- ・グループ会社に上記のような事由が発生し、当社の経営に重大な影響を及ぼすおそれがある場合
- ・その他会社の存続に関わる重大な事案が発生するおそれがある場合

また、各リスクに対応する体制の構築を目的とし、リスク管理基本規程の第4条の詳細を規定するリスク管理基準で、次のように定めております。

「会社に物理的、経済的もしくは信用上の損失または不利益を生じさせる全ての可能性のあるリスクに対して、全社的なリスク管理担当部門として経営企画部門は、それぞれ個別のリスク担当部門を定め、リスクの管理、軽減および移転その他必要な措置を講じるように指示をしなければならない」。

そして、グループ全体における潜在的リスクの早期発見および事故・不祥事等に対し、迅速かつ適切な措置を講ずる体制を構築しております。

このように、当社グループでは、取締役会および代表取締役社長がサステナビリティ委員会およびリスクマネジメント委員会を主導し、取締役や本部長、事業部長、管理部門が主体となり、グループ内で認識されたリスク・機会を適時適切に管理しております。

(4) 指標及び目標

G H G 排出量実績

当社グループでは2020年度からG H G 排出量の算定に取り組んでおり、サプライチェーンにおける排出量（Scope 3）に関しても、2020年度は単体、2021年度からはグループ全体の算定をしております。

算定対象のグループ会社は、2020年度は20社、2021年度は21社、2022年度は24社となっております。

2022年度G H G 排出量実績

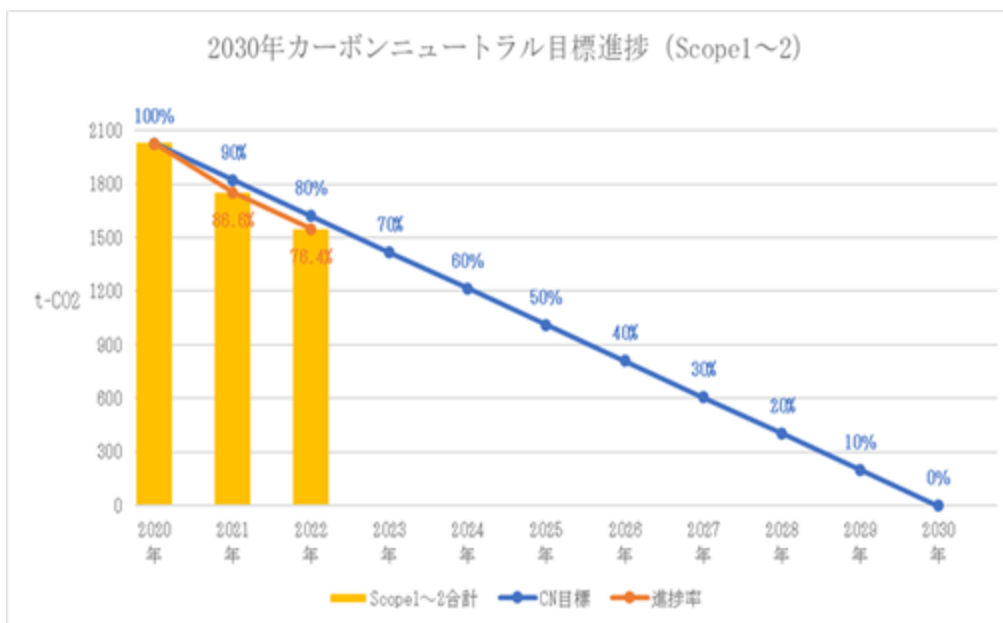
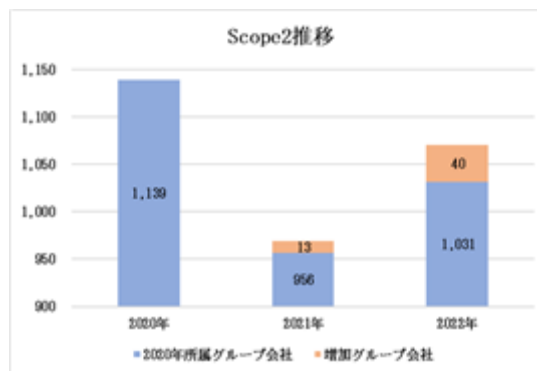
算定項目		排出量 (t-CO2)	
Scope 1	直接排出	1,005	
Scope 2	間接排出	1,071	
Scope 3	カテゴリ 1	購入した製品・サービス	100,454
	カテゴリ 2	資本財	2,326
	カテゴリ 3	Scope 1, 2 に含まれない燃料及びエネルギー関連活動	17,201
	カテゴリ 4	輸送、配送（上流）	232
	カテゴリ 5	事業から出る廃棄物	5
	カテゴリ 6	出張	1,027
	カテゴリ 7	雇用者の通勤	671
	カテゴリ 8	リース資産（上流）	-
	カテゴリ 9	輸送、配送（下流）	65
	カテゴリ 10	販売した製品の加工	-
	カテゴリ 11	販売した製品の使用	444,044
	カテゴリ 12	販売した製品の廃棄	656
	カテゴリ 13	リース資産（下流）	12
	カテゴリ 14	フランチャイズ	-
	カテゴリ 15	投資	-

G H G 排出量の削減目標と実績推移

2020年10月、日本政府は2050年までに温室効果ガス（G H G）の排出を全体としてゼロにする、カーボンニュートラルを目指すことを宣言しております。フォーバルグループは中小・小規模企業の脱炭素の実現に向けて、より先鋭的な活動に取り組むために、2022年の7月に日本政府よりさらに野心的な目標「2030年までにカーボンニュートラルを目指す」宣言を行い、2020年度を基準年として毎年10%の削減を目指しております。

実績推移

Scope 1 +Scope 2 _CO2排出量	(単位 : t-CO2)		
	2020年度	2021年度	2022年度
2020年度所属グループ会社のみ	2,026	1,867	1,931
2020年以降の増加グループ会社	-	13	145
Jクレジットによるオフセット	-	126	524
合計	2,026	1,754	1,548
2020年度比	-	86.6%	76.4%



当社グループのScope 1 排出量は、新型コロナウイルスの影響緩和により事業活動が活発化したこと、および新たなグループ会社の加入が影響し、2020年度と比較して増加しております。しかしながら、エコドライブの積極的な推進やHV・EV車の導入を含む複数の環境対策を実施した結果、これらの増加要因による排出量の上昇は最小限に留まっております。

Scope 2 排出量に関しては、事業活動の拡大とグループ会社の増加に伴い、2021年度と比較して排出量は増加しております。しかし、各事業所における省エネ活動の強化、テレワークの推進、再生可能エネルギーを取り入れた電力プランの積極的な導入により、2020年度比では排出量が減少しております。

さらにJ-クレジットを活用した524 t-CO2のオフセットを実施しており、これを含めると2022年度の温室効果ガス削減目標（2020年度比で20%の削減）を達成しております。

今後も継続して2030年のカーボンニュートラルに向けて努めてまいります。

人材の育成に関する方針及び社内環境整備に関する方針に関する指標並びに当該指標を用いた目標及び実績は、下記のとおりです。

従業員数	連結	2,367
	単体	790

単位：人

人材育成における二軸の取組	フォーバル パーソンとしての基盤づくり	指標	目標	参加率	連結	単体
		2023年度フォーバルグループ新入社員研修 社会人として、フォーバルグループ社員としてのマナー・知識などの基礎の取得 フォーバルグループ全体共通事項に関して、現場で即対応できるよう基礎知識の習得	100%	100.0%	82	59
		2023年度フォーバルシップ勉強会 (入社3年目まで) フォーバルシップへの理解 会社事業の現在と未来への理解 自身の成長へのヒント	100%	85.5%	(対象) 393 (参加) 336	(対象) 237 (参加) 203
事業人材の育成	指標	目標	取得率	連結	単体	
	D Xアドバイザー検定	50%	45.4%	1,075	562	
	個人情報保護士	40%	34.8%	823	549	
	ビジネス統計スペシャリストEXCEL分析ベーシック	35%	30.5%	723	588	
	eco検定	40%	32.7%	773	566	
	炭素会計アドバイザー資格	30%	9.3%	220	192	

多様性の重視	女性活躍推進	指標	目標	連結	単体	
		女性管理職比率	15%	12.3%	11.4%	
		男性の育児休業取得率	90%	90.6%	95.7%	
		男性の育児休業平均日数	28.0日	20.8日	16.2日	
		男女の賃金格差	正規	73%	71.3%	64.4%
			非正規	39%	38.7%	34.6%
全体	68%		65.3%	63.4%		

従業員の安全と健康の維持	健康経営	指標	国内社数	取得率	取得社数	(内訳)
		健康経営優良法人2024大規模法人部門	27社	35.7%	10社	3社
		健康経営優良法人2024中小規模法人部門				7社

- (注) 1. 実績は2024年3月31日時点におけるものであります。
 2. 連結従業員数2,367名に対する実績であります。
 3. 女性活躍推進法の定義に基づき、当社では管理職を「同一事業所において、課長の他に、呼称、構成員に関係なく、その職務の内容及び責任の程度が「課長級」に相当する者(ただし、一番下の職階ではないこと)」の基準にて算出しております。
 4. 男性の育児休業取得率については、(2)戦略 社内環境整備に関する方針に記載の施策(産後パパ育休制度や子の看護休暇有給化等)により、目標としていた90%を達成し、90.6%となりました。今後は取得水準を維持しながら、平均取得日数において目標設定し、取り組んでまいります。

3【事業等のリスク】

有価証券報告書に記載した事業の状況、経理の状況等に関する事項のうち、経営者が連結会社の財政状態、経営成績及びキャッシュ・フローの状況に重要な影響を与える可能性があると認識している主要なリスクは、以下のとおりであります。

なお、文中の将来に関する事項は、当連結会計年度末現在において当社グループが判断したものであります。

事業環境の変化について

当社グループの事業は、主要な顧客である国内法人、とりわけ中小企業をとりまく経済状況の影響を受けます。新型コロナウイルス感染症の影響や国内経済の冷え込みによって、中小企業の経営環境が想定以上に悪化した場合、あるいは中小企業の経営を支援するアイコン事業のサービスの開発が遅れた場合、中小企業マーケット自体の縮小により、当社グループの業績に影響を及ぼす可能性があります。

また、当社グループの売上高は、リース会社に対するものが全体の19.1%を占めております。

これは、販売代金を個々の顧客からではなくリース会社を通じて回収することにより、販売に伴うリスクを回避し、安全な販売を行えるという利点がある一方、こうした業種を取り巻く経済環境及び法制度等に大きな変化があった場合は、当社グループの業績に影響を与える可能性があります。

当社グループは、カンボジア、ベトナム、インドネシア、ミャンマーなどアセアン諸国で事業活動を行っております。これらの国・地域で法令・各種規制の制定、改正がなされた場合、当社グループの事業活動が影響を受ける可能性があります。

新規事業の立ち上げについて

当社グループは、利益ある成長を達成するため必要に応じて事業を再構築し、収益性、成長性の高い新規事業の立ち上げを適宜検討し、実行しております。このような事業分野においては、当社グループが保有していないノウハウ・インフラなどを保有する企業集団とアライアンスを組む可能性・ケースも多くあります。ただし、アライアンス先の事業展開の方向性、スケジュール等によっては、当社グループが実行する新規事業の進展が影響を受ける可能性があります。

また、こうした新規事業を展開するにあたっては、現時点で入手可能な情報に基づき、慎重な判断と継続的な見直しを行っておりますが、潜在的なリスクも含まれており、当社グループが現時点で想定する状況に大きな変化があった場合は、その事業展開に重大な影響を与え、結果当社グループの業績にも影響を及ぼす可能性があります。

新サービスの創造について

当社グループは、IoT、AI、ビッグデータ、ロボットなどの先端技術が鍵を握る情報社会に続く新たな社会（Society5.0）を見据え、次世代の情報通信技術を使った経営課題解決サービスの開発に取り組んでおりますが、開発の遅れやマーケットの支持を得られなかった場合などには、当社グループの業績に影響を及ぼす可能性があります。

当社グループとしては、サービスが陳腐化しないように専門チームを立ち上げ、その分野の専門人材を採用し、その分野の企業と協業しながら、マーケットに受け入れられる新サービスの創造に取り組んでおります。

人材の確保及び育成について

当社グループは、情報通信、海外、環境、人材・教育、起業・事業承継の5分野において他社との差別化を図り、中小・小規模企業の利益に貢献するコンサルティングサービスを主力事業としており、質の高いサービスを提供し続けるためには人材の確保と育成が必要不可欠であり、想定通りに人材の確保及び育成が進まない場合には当社グループの業績に影響を及ぼす可能性があります。

当社グループとしては、健康経営の実践やテレワークやフリーワーク制度等の導入により、新しい働き方や個人のワークライフバランスの向上を図るなど、選ばれる企業になるための取り組みを強化しております。また、e-ラーニングシステムによる時間効率を考えた教育システムの導入や、スキルアップのために社外資格を取得するモチベーションを付与する人事制度の設計、成功事例の早期情報共有のためのシステム導入等により、より一層の人材の育成に努めております。

取引先について

当社グループは、多様な顧客ニーズに対応するため多くの取引先から優れた製品、サービス等の供給を受けております。日頃より取引先との緊密な関係維持、情報交換等を行っておりますが、将来、何らかの事情により製品、サービス等の供給が滞った場合には、顧客に対して十分な製品、サービス等の供給ができず、当社グループの業績に影響を与える可能性があります。特に通信サービスの仕入先事業者である電気通信事業者は少数に限定されており、それらの政策変更等により当社グループの通話料原価や取次手数料の条件が変動した場合、当社グループの業績に影響を与える可能性があります。

情報管理について

当社グループでは、取引の中で顧客情報を含め各種情報を取り扱っており、それら情報の取扱いには十分な注意を払っております。

個人情報については、会社としての基本方針を策定し、社員向け教育研修を実施するなど情報管理の徹底を進めております。

また、社内システムは、ファイアウォール、アンチウィルスシステム及びデータへのアクセス制限等の安全対策の強化に努めております。

しかしながら、当社グループにおいて個人情報その他データの漏洩等により問題が発生した場合、社会的信用の低下や損害賠償請求を受ける可能性があります。当社グループのその後の事業展開及び業績等に影響を与える可能性があります。

4【経営者による財政状態、経営成績及びキャッシュ・フローの状況の分析】

(1)経営成績等の状況の概要

当連結会計年度における当社グループ（当社、連結子会社及び持分法適用会社）の財政状態、経営成績及びキャッシュ・フロー（以下「経営成績等」という。）の状況の概要は次のとおりであります。

財政状態及び経営成績の状況

当連結会計年度におけるわが国経済は、輸出や生産は海外経済の回復ペースが鈍化する一方で供給制約の影響の緩和により横ばいの動きとなりました。企業収益が改善する中、設備投資や雇用・所得環境も緩やかに改善し、個人消費は物価上昇の影響を受けつつも堅調に推移しました。

また、当社グループの事業領域である情報通信分野においては、クラウドやビッグデータ、IoT、AIなどを活用したサービスが拡大しています。

この結果、当連結会計年度の財政状態及び経営成績は、以下のとおりとなりました。

a. 財政状態

当連結会計年度末における総資産は、前連結会計年度末に比べ4,871百万円増加し40,730百万円となりました。

流動資産は27,946百万円となり、前連結会計年度末に比べ2,808百万円増加しました。これは主として、現金及び預金が765百万円、売掛金が520百万円、リース投資資産が888百万円増加したためです。

固定資産は12,783百万円となり、前連結会計年度末に比べ2,063百万円増加しました。これは主として、有形固定資産が建物や土地の取得等により915百万円、無形固定資産がのれんの増加等により1,092百万円増加したためです。

流動負債は17,213百万円となり、前連結会計年度末に比べ287百万円増加しました。これは主として、前受金が500百万円、未払費用が180百万円増加したのに対し、短期借入金が389百万円、未払金が205百万円減少したためです。

固定負債は5,766百万円となり、前連結会計年度末に比べ2,470百万円増加しました。これは主として、新規連結に伴い長期借入金が増加したためです。

純資産は17,750百万円となり、前連結会計年度末に比べ2,113百万円増加しました。これは主として、親会社株主に帰属する当期純利益2,011百万円、自己株式の処分678百万円に対し、配当金の支払い1694百万円により株主資本が2,071百万円増加したためです。

b. 経営成績

中小・小規模企業や自治体におけるDX推進の機運の高まりを受けてアイコンサービスが順調に拡大したことに加え、自家消費ニーズの高まりを受けて太陽光システムが増加したほか、新たに連結に加わったグループ会社の寄与もあり、売上高は前期に比べ3,989百万円増加し、過去最高の63,527百万円（前期比6.7%増）となりました。

利益面では、売上総利益がアイコンサービスの拡大に加え前期は電力の仕入価格上昇の影響を受けた反動もあり、前期に比べ2,107百万円増加（前期比10.4%増）したのに対し、販売費及び一般管理費は前期に比べ1,315百万円増加（前期比7.3%増）にとどまった結果、営業利益は3,235百万円（前期比32.4%増）、経常利益は3,459百万円（前期比27.3%増）と共に過去最高となりました。また、親会社株主に帰属する当期純利益は投資有価証券売却益などの特別利益を647百万円計上する一方で、投資有価証券評価損などの特別損失を371百万円計上した結果、2,011百万円（前期比19.7%増）となりました。

セグメントごとの経営成績は以下のとおりであります。

<フォーバルビジネスグループ>

アイコンサービスが順調に拡大し、㈱エルコムなどのグループ会社の売上が増加したほか、新たに連結に加わったグループ会社の寄与もあり、売上高は33,343百万円（前期比13.5%増）、セグメント利益は2,093百万円（前期比7.8%増）となりました。

<フォーバルテレコムビジネスグループ>

電力の仕入価格低下の影響に加え、ISPサービスや印刷関連等が減少した結果、売上高は22,683百万円（前期比6.6%減）、前期は電力の仕入価格上昇の影響を受けた反動でセグメント利益は1,014百万円（前期比76.2%増）となりました。

<総合環境コンサルティングビジネスグループ>

自家消費ニーズの高まりを受けて太陽光システムが増加したほか、LEDの販売も順調に推移した結果、売上高は5,290百万円（前期比38.6%増）、セグメント利益は86百万円（前期はセグメント損失80百万円）となりました。

<その他事業グループ>

セミナーやIT技術者の派遣事業が増加した結果、売上高は2,211百万円（前期比7.3%増）、セグメント利益は306百万円（前期比15.3%増）となりました。

キャッシュ・フローの状況

当連結会計年度末における現金及び現金同等物（以下「資金」という）は11,724百万円となり、前連結会計年度末に比べ669百万円の増加となっています。当連結会計年度における各キャッシュ・フローの状況は次のとおりです。

（営業活動によるキャッシュ・フロー）

営業活動の結果獲得した資金は3,167百万円（前期比3.5%減）となりました。これは主として税金等調整前当期純利益が3,734百万円、減価償却費が1,354百万円、売上債権及び契約資産の減少額が1,798百万円あったのに対し、貸倒引当金の減少額が1,938百万円、前払費用の増加額が560百万円、法人税等の支払額が1,013百万円あったことによるものです。

（投資活動によるキャッシュ・フロー）

投資活動の結果使用した資金は1,062百万円（前期は912百万円の使用）となりました。これは主として有形固定資産の取得による支出が925百万円、無形固定資産の取得による支出が689百万円、差入保証金の差入による支出が427百万円あったのに対し、連結の範囲の変更を伴う子会社株式の取得による収入が503百万円あったことによるものです。

（財務活動によるキャッシュ・フロー）

財務活動の結果使用した資金は1,454百万円（前期は1,389百万円の使用）となりました。これは主として長期借入金の返済による支出が345百万円、配当金の支払額が692百万円あったことによるものです。

生産、受注及び販売の実績

a. 生産、受注の実績

総合環境コンサルティングビジネスグループにおいて、ランプ及びLEDの製造事業を譲受け、生産及び一部受注生産をしておりますが、当連結会計年度における生産高及び受注生産高の売上高に占める割合の重要性が乏しいため記載を省略しております。

b. 販売実績

当連結会計年度の販売実績をセグメントごとに示すと次のとおりであります。

セグメントの名称	当連結会計年度 (自 2023年4月1日 至 2024年3月31日)	前年同期比(%)
フォーバル ビジネスグループ(百万円)	33,343	13.5
フォーバルテレコム ビジネスグループ(百万円)	22,683	6.6
総合環境コンサルティング ビジネスグループ(百万円)	5,290	38.6
報告セグメント計(百万円)	61,316	6.7
その他(百万円)	2,211	7.3
合計(百万円)	63,527	6.7

(注) 1. セグメント間の取引については、相殺消去しております。

2. 主な相手先別の販売実績および総販売実績に対する割合については、各販売先への当該割合が100分の10未満のため、記載を省略しております。

(2) 経営者の視点による経営成績等の状況に関する分析・検討内容

経営者の視点による当社グループの経営成績等の状況に関する認識及び分析・検討内容は次のとおりであります。

なお、文中の将来に関する事項は、当連結会計年度末現在において判断したものであります。

重要な会計上の見積り及び当該見積りに用いた仮定

当社グループの連結財務諸表は、わが国において一般に公正妥当と認められている会計基準に基づき作成されております。この連結財務諸表の作成にあたり、会計上の見積りが必要な費用につきましては、合理的な基準に基づき見積りをしております。

なお、連結財務諸表の作成に当たって用いた会計上の見積り及び当該見積りに用いた仮定のうち、重要なものについては、第5 経理の状況 1 連結財務諸表等 (1) 連結財務諸表 注記事項(重要な会計上の見積り)に記載のとおりであります。

財政状態及び経営成績の状況に関する認識及び分析・検討内容

a. 財政状態に関する認識及び分析・検討内容

当連結会計年度末における総資産は、前連結会計年度末に比べ4,871百万円増加し40,730百万円となりました。

流動資産は27,946百万円となり、前連結会計年度末に比べ2,808百万円増加しました。これは主として、現金及び預金が765百万円、売掛金が520百万円、リース投資資産が888百万円増加したためです。

固定資産は12,783百万円となり、前連結会計年度末に比べ2,063百万円増加しました。これは主として、有形固定資産が建物や土地の取得等により915百万円、無形固定資産がのれんの増加等により1,092百万円増加したためです。

流動負債は17,213百万円となり、前連結会計年度末に比べ287百万円増加しました。これは主として、前受金が500百万円、未払費用が180百万円増加したのに対し、短期借入金が389百万円、未払金が205百万円減少したためです。

固定負債は5,766百万円となり、前連結会計年度末に比べ2,470百万円増加しました。これは主として、新規連結に伴い長期借入金が増加したためです。

純資産は17,750百万円となり、前連結会計年度末に比べ2,113百万円増加しました。これは主として、親会社株主に帰属する当期純利益2,011百万円、自己株式の処分678百万円に対し、配当金の支払い1694百万円により株主資本が2,071百万円増加したためです。

b. 経営成績の状況に関する認識及び分析・検討内容

当連結会計年度における連結業績は、以下のとおりとなりました。

	前連結会計年度	当連結会計年度	前年同期増減	
			金額	割合
売上高 (百万円)	59,538	63,527	3,989	6.7%
経常利益 (百万円)	2,717	3,459	741	27.3%
親会社株主に帰属する 当期純利益 (百万円)	1,679	2,011	331	19.7%

当連結会計年度におけるわが国経済は、ウクライナ情勢等を受けた資源価格上昇の影響を受ける一方で、新型コロナウイルス感染症や供給制約の影響が和らぐ中で、輸出や生産は堅調に推移し、設備投資も緩やかに増加しました。また、雇用・所得環境も緩やかに改善し、個人消費も新型コロナウイルス感染症の影響が和らぐ中で物価上昇の影響を受けつつも緩やかに増加しました。

また、当社グループの事業領域である情報通信分野においては、クラウドやビッグデータ、IoT、AIなどを活用したサービスが拡大しています。

当社グループは「次世代経営コンサルタント」として企業経営を支援する集団となり、中小・小規模企業の利益に貢献することを目指し、「情報通信の知識・技術を駆使した経営コンサルティングサービス（情報通信）」、「海外マーケットを独自ノウハウで取り込む経営コンサルティングサービス（海外）」、「環境に配慮した最先端の経営コンサルティングサービス（環境）」、「次世代経営に必要な人材を育てる経営コンサルティングサービス（人材・教育）」、「企業のライフサイクルに対応した経営コンサルティングサービス（起業・事業承継）」の5分野において他社との差別化を図り、質の高いサービスを提供するためにM&Aも活用しながら事業の拡大に取り組んでいます。

現在は、国の「経済財政運営と改革の基本方針2023 加速する新しい資本主義～未来への投資の拡大と構造的賃上げの実現～」に則ってF-Japan戦略を推進し、骨太方針の中でも特に「グリーン」「デジタル」「活力ある地方創り」「少子化対策」に着目し、自治体・民間企業・教育機関と連携し、地域経済活性化のためのDX促進に取り組んでいます。

地方自治体の運営を取り巻く環境は大きく変化しており、活力ある地方を取り戻すためには、地域の産業を復興し住民の生活の質を向上させ地域としての魅力を高めていく必要があります。そのためには、デジタルを活用した行政サービスを提供していくことが必須となっており、国もその実現に向けて全面的に支援しています。

当社グループが注力しているF-Japan戦略は日本全国でDX・GX人材を育て、その人材が地元経済を活性化させるという好循環が持続的な地方創生を実現するのに不可欠であると考えており、その実現に向けて各地方自治体における「DX・GX人材の育成」「DX・GX人材の就職・起業」「DX・GX人材による地域経済の活性化」の仕組みづくりを、デジタル人材を派遣し、現状や課題を可視化しながら伴走支援しています。

このような状況下、当連結会計年度における連結業績は、以下のようになりました。

中小・小規模企業や自治体におけるDX推進の機運の高まりを受けてアイコンサービスが順調に拡大したことに加え、自家消費ニーズの高まりを受けて太陽光システムが増加したほか、新たに連結に加わったグループ会社の寄与もあり、売上高は前期に比べ3,989百万円増加し、過去最高の63,527百万円（前期比6.7%増）となりました。

利益面では、売上総利益がアイコンサービスの拡大に加え前期は電力の仕入価格上昇の影響を受けた反動もあり、前期に比べ2,107百万円増加（前期比10.4%増）したのに対し、販売費及び一般管理費は前期に比べ1,315百万円増加（前期比7.3%増）にとどまった結果、営業利益は3,235百万円（前期比32.4%増）、経常利益は3,459百万円（前期比27.3%増）と共に過去最高となりました。また、親会社株主に帰属する当期純利益は投資有価証券売却益などの特別利益を647百万円計上する一方で、投資有価証券評価損などの特別損失を371百万円計上した結果、2,011百万円（前期比19.7%増）となりました。

経営方針、経営戦略、経営上の目標の達成状況を判断するための客観的な指標等は、「第2 事業の状況 1 . 経営方針、経営環境及び対処すべき課題等 (2) 目標とする経営指標」に記載のとおり、当社グループの事業においては事業構造・事業環境の変化が激しく、その変化に適切に対応することを方針として掲げておりますので売上高利益率や資本回転率などの経営指標については、現段階では設定しておりません。今後、適切な指標を設定した時点で開示したいと考えております。

なお、過去5年間の経常利益は以下のとおりであり、2020年3月期に対して2024年3月期は概ね1.0倍となっております。

	2020年3月期	2021年3月期	2022年3月期	2023年3月期	2024年3月期
経常利益（百万円）	3,324	2,483	2,855	2,717	3,459
指数	100	75	86	82	104

（注）単位未満の数値は切り捨てて記載しております。

また、当社グループの経営成績等に重要な影響を与える要因については以下のものがあります。

事業環境の変化について

当社グループの事業は、主要な顧客である国内法人、とりわけ中小企業をとりまく経済状況の影響を受けます。新型コロナウイルス感染症の影響や国内経済の冷え込みによって、中小企業の経営環境が想定以上に悪化した場合、あるいは中小企業の経営を支援するアイコン事業のサービスの開発が遅れた場合、中小企業マーケット自体の縮小により、当社グループの業績に影響を及ぼす可能性があります。

また、当社グループの売上高は、リース会社に対するものが全体の19.1%を占めております。

これは、販売代金を個々の顧客からではなくリース会社を通じて回収することにより、販売に伴うリスクを回避し、安全な販売を行えるという利点がある一方、こうした業種を取り巻く経済環境及び法制度等に大きな変化があった場合は、当社グループの業績に影響を与える可能性があります。

当社グループは、カンボジア、ベトナム、インドネシア、ミャンマーなどアセアン諸国で事業活動を行っております。これらの国・地域で法令・各種規制の制定、改正がなされた場合、当社グループの事業活動に影響を受ける可能性があります。

新規事業の立ち上げについて

当社グループは、利益ある成長を達成するため必要に応じて事業を再構築し、収益性、成長性の高い新規事業の立ち上げを適宜検討し、実行しております。このような事業分野においては、当社グループが保有していないノウハウ・インフラなどを保有する企業集団とアライアンスを組む可能性・ケースも多くあります。ただし、アライアンス先の事業展開の方向性、スケジュール等によっては、当社グループが実行する新規事業の進展に影響を受ける可能性があります。

また、こうした新規事業を展開するにあたっては、現時点で入手可能な情報に基づき、慎重な判断と継続的な見直しを行っておりますが、潜在的なリスクも含まれており、当社グループが現時点で想定する状況に大きな変化があった場合は、その事業展開に重大な影響を与え、結果当社グループの業績にも影響を及ぼす可能性があります。

新サービスの創造について

当社グループは、IoT、AI、ビッグデータ、ロボットなどの先端技術が鍵を握る情報社会に続く新たな社会（Society5.0）を見据え、次世代の情報通信技術を使った経営課題解決サービスの開発に取り組んでおりますが、開発の遅れやマーケットの支持を得られなかった場合などには、当社グループの業績に影響を及ぼす可能性があります。

当社グループとしては、サービスが陳腐化しないように専門チームを立ち上げ、その分野の専門人材を採用し、その分野の企業と協業しながら、マーケットに受け入れられる新サービスの創造に取り組んでおります。

人材の確保及び育成について

当社グループは、情報通信、海外、環境、人材・教育、起業・事業承継の5分野において他社との差別化を図り、中小・中堅企業の利益に貢献するコンサルティングサービスを主力事業としており、質の高いサービスを提供し続けるためには人材の確保と育成が必要不可欠であり、想定通りに人材の確保及び育成が進まない場合には当社グループの業績に影響を及ぼす可能性があります。

当社グループとしては、健康経営の実践やテレワークやフリーワーク制度等の導入により、新しい働き方や個人のワークライフバランスの向上を図るなど、選ばれる企業になるための取り組みを強化しております。また、eラーニングシステムによる時間効率を考えた教育システムの導入や、スキルアップのために社外資格を取得するモチベーションを付与する人事制度の設計、成功事例の早期情報共有のためのシステム導入等により、より一層の人材の育成に努めております。

取引先について

当社グループは、多様な顧客ニーズに対応するため多くの取引先から優れた製品、サービス等の供給を受けております。日頃より取引先との緊密な関係維持、情報交換等を行っておりますが、将来、何らかの事情により製品、サービス等の供給が滞った場合には、顧客に対して十分な製品、サービス等の供給ができず、当社グループの業績に影響を与える可能性があります。特に通信サービスの仕入先事業者である電気通信事業者は少数に限定されており、それらの政策変更等により当社グループの通話料原価や取次手数料の条件が変動した場合、当社グループの業績に影響を与える可能性があります。

情報管理について

当社グループでは、取引の中で顧客情報を含め各種情報を取り扱っており、それら情報の取扱いには十分な注意を払っております。

個人情報については、会社としての基本方針を策定し、社員向け教育研修を実施するなど情報管理の徹底を進めております。

また、社内システムは、ファイアウォール、アンチウイルスシステム及びデータへのアクセス制限等の安全対策の強化に努めております。

しかしながら、当社グループにおいて個人情報その他データの漏洩等により問題が発生した場合、社会的信用の低下や損害賠償請求を受ける可能性があり、当社グループのその後の事業展開及び業績等に影響を与える可能性があります。

c.セグメントごとの財政状態及び経営成績の状況に関する認識及び分析・検討内容

<フォーバルビジネスグループ>

フォーバルビジネスグループは、(株)フォーバルを中心に、主としてオフィス用OA・ネットワーク機器の販売、サービスの取り次ぎ、中小法人様向けコンサルティングサービスを行っております。

当連結会計年度においては、アイコンサービスが順調に拡大し、(株)エルコムなどのグループ会社の売上が増加したほか、新たに連結に加わったグループ会社の寄与もあり、売上高は33,343百万円（前期比13.5%増）、セグメント利益は2,093百万円（前期比7.8%増）となりました。

セグメント資産は、2社を連結子会社化したこと及び社屋の建設等による有形固定資産の増加等により、前連結会計年度末に比べ5,309百万円増加の28,556百万円となりました。

<フォーバルテレコムビジネスグループ>

フォーバルテレコムビジネスグループは、(株)フォーバルテレコムを中心に、主としてVoIP、モバイルなどの通信サービス全般の提供、ユーティリティ・ビジネスや印刷、保険サービス等を行っております。

当連結会計年度においては、電力の仕入価格低下の影響に加え、ISPサービスや印刷関連等が減少した結果、売上高は22,683百万円（前期比6.6%減）、前期は電力の仕入価格上昇の影響を受けた反動でセグメント利益は1,014百万円（前期比76.2%増）となりました。

セグメント資産は、売掛金が605百万円、繰延税金資産が387百万円減少したことにより、前連結会計年度末に比べ794百万円減少の9,601百万円となりました。

<総合環境コンサルティングビジネスグループ>

総合環境コンサルティングビジネスグループは、(株)アップルツリーを中心に主としてオール電化・エコ住宅設備、LED照明等の事業を行っております。

当連結会計年度においては、自家消費ニーズの高まりを受けて太陽光システムが増加したほか、LEDの販売も順調に推移した結果、売上高は5,290百万円（前期比38.6%増）、セグメント利益は86百万円（前期はセグメント損失80百万円）となりました。

セグメント資産は、現金及び預金が30百万円、売掛金が54百万円増加したことにより、前連結会計年度末に比べ120百万円増加の1,130百万円となりました。

<その他事業グループ>

その他事業グループには、技術者派遣事業及びIT教育サービス事業等を含んでおります。

当連結会計年度においては、セミナーやIT技術者の派遣事業が増加した結果、売上高は2,211百万円（前期比7.3%増）、セグメント利益は306百万円（前期比15.3%増）となりました。

セグメント資産は、現金及び預金が246百万円増加したことにより、前連結会計年度末に比べ236百万円増加の1,441百万円となりました。

d. キャッシュ・フローの状況

当連結会計年度末における現金及び現金同等物（以下「資金」という）は11,724百万円となり、前連結会計年度末に比べ669百万円の増加となっています。当連結会計年度における各キャッシュ・フローの状況は次のとおりです。

（営業活動によるキャッシュ・フロー）

営業活動の結果獲得した資金は3,167百万円（前期比3.5%減）となりました。これは主として税金等調整前当期純利益が3,734百万円、減価償却費が1,354百万円、売上債権及び契約資産の減少額が1,798百万円あったのに対し、貸倒引当金の減少額が1,938百万円、前払費用の増加額が560百万円、法人税等の支払額が1,013百万円あったことによるものです。

（投資活動によるキャッシュ・フロー）

投資活動の結果使用した資金は1,062百万円（前期は912百万円の使用）となりました。これは主として有形固定資産の取得による支出が925百万円、無形固定資産の取得による支出が689百万円、差入保証金の差入による支出が427百万円あったのに対し、連結の範囲の変更を伴う子会社株式の取得による収入が503百万円あったことによるものです。

（財務活動によるキャッシュ・フロー）

財務活動の結果使用した資金は1,454百万円（前期は1,389百万円の使用）となりました。これは主として長期借入金の返済による支出が345百万円、配当金の支払額が692百万円あったことによるものです。

（参考）キャッシュ・フロー関連指標の推移

	2022年3月期	2023年3月期	2024年3月期
自己資本比率（％）	41.3	40.8	40.5
時価ベースの自己資本比率（％）	70.7	85.1	84.6
キャッシュ・フロー対有利子負債比率（年）	1.0	0.8	1.4
インタレスト・カバレッジ・レシオ	119.8	179.1	174.7

（注） 自己資本比率：自己資本 / 総資産

時価ベースの自己資本比率：株式時価総額 / 総資産

キャッシュ・フロー対有利子負債比率：有利子負債 / 営業キャッシュ・フロー

インタレスト・カバレッジ・レシオ：営業キャッシュ・フロー / 利息支払額

（注1）各指標は、いずれも連結ベースの財務数値により算出しております。

（注2）株式時価総額は、期末株価終値 × 期末発行済株式数（自己株式控除後）により算出しております。

（注3）営業キャッシュ・フローは連結キャッシュ・フロー計算書の営業活動によるキャッシュ・フローを使用しております。

（注4）有利子負債は、連結貸借対照表に計上されている負債のうち、利子を支払っているすべての負債を対象としております。

また、利息支払額については、連結キャッシュ・フロー計算書の利息の支払額を使用しております。

e. 資本の財源及び資金の流動性

当連結会計年度末における現金及び預金の残高は11,928百万円となり、前連結会計年度末に比べ765百万円増加しております。

借入金は、当連結会計年度末において短期借入金1,536百万円、長期借入金2,552百万円となり、前連結会計年度末に比べ2,000百万円増加しております。主に新たに連結子会社となった㈱Meisinにおいて、運転資金等の調達を金融機関からの借入によっておこなっております。

5 【経営上の重要な契約等】

特記すべき事項はありません。

6【研究開発活動】

当社グループは「次世代経営コンサルタント」として企業経営を支援する集団となり、中小・小規模企業の利益に貢献するとともに、DX、GXの推進に取り組んでいます。(株)ネットリソースマネジメントにおいては、次世代のデータによる利益貢献と新たな価値の提供を目指し、研究と実証実験を行っております。

当連結会計年度における研究開発費は58百万円であります。

なお、フォーバルビジネスグループを除くセグメントでは外部メーカーの製品を中心に販売しており、新技術の販売等の研究開発活動は行っておりません。

第3【設備の状況】

1【設備投資等の概要】

当連結会計年度における設備投資の総額は1,615百万円であり、その主なものは、事務所用土地の購入278百万円、事務所設備及び備品等の購入616百万円及び社内情報システムのソフトウェアの購入598百万円であります。

フォーバルビジネスグループにおいては、当社を中心に新規事務所及び社内情報システムの設備、ソフトウェアの増強などに1,020百万円の投資を実施いたしました。

フォーバルテレコムビジネスグループにおいては、事務所移転に伴う事務所設備及び工具、器具及び備品、ソフトウェア、機械装置の拡充などに560百万円の投資を実施いたしました。

総合環境コンサルティングビジネスグループにおいては、建物の修繕等に2百万円の投資を実施いたしました。

その他の事業においては、ソフトウェアの増強などに31百万円の投資を実施いたしました。

2【主要な設備の状況】

当社グループにおける主要な設備は、下記のとおりであります。

(1) 提出会社

2024年3月31日現在

事業所名 (所在地)	セグメント の名称	設備の内容	帳簿価額						従業員数 (人)
			建物 (千円)	工具、器具 及び備品 (千円)	土地 (千円) (面積㎡)	リース資産 (千円)	ソフトウェア (千円)	合計 (千円)	
本社 (東京都渋谷区 他)	フォーバル ビジネス グループ	建物及び販 売管理設備	20,905	17,900	- (-)	-	434,060	472,865	234 (31)

(2) 国内子会社

2024年3月31日現在

事業所名 (所在地)	セグメント の名称	設備の内容	帳簿価額						従業員数 (人)
			建物 (千円)	工具、器具 及び備品 (千円)	土地 (千円) (面積㎡)	リース資産 (千円)	ソフトウェア (千円)	合計 (千円)	
(株)フォーバルテ レコム (東京都千代田区 他)	フォーバル テレコム ビジネス グループ	統括業務施 設及び販売 設備	48,332	20,256	- (-)	-	805,246	873,835	89 (5)

(注) 従業員数の()は、臨時従業員数を外書しております。

3【設備の新設、除却等の計画】

当連結会計年度末現在における重要な設備の新設、除却等の計画はありません。

第4【提出会社の状況】

1【株式等の状況】

(1)【株式の総数等】

【株式の総数】

種類	発行可能株式総数(株)
普通株式	60,000,000
計	60,000,000

【発行済株式】

種類	事業年度末現在発行数 (株) (2024年3月31日)	提出日現在発行数(株) (2024年6月21日)	上場金融商品取引所名又は登録認可金融商品取引業協会名	内容
普通株式	27,732,622	27,732,622	東京証券取引所 スタンダード市場	単元株式数 100株
計	27,732,622	27,732,622	-	-

(注) 市場区分の再選択により、2023年10月20日付で東京証券取引所 プライム市場から変更しております。

(2)【新株予約権等の状況】

【ストックオプション制度の内容】

該当事項はありません。

【ライツプランの内容】

該当事項はありません。

【その他の新株予約権等の状況】

該当事項はありません。

(3)【行使価額修正条項付新株予約権付社債券等の行使状況等】

該当事項はありません。

(4)【発行済株式総数、資本金等の推移】

年月日	発行済株式総 数増減数 (株)	発行済株式総 数残高(株)	資本金増減額 (千円)	資本金残高 (千円)	資本準備金増 減額(千円)	資本準備金残 高(千円)
2015年9月1日 (注)	13,866,311	27,732,622	-	4,150,294	-	17,205

(注) 2015年6月30日開催の取締役会決議に基づき、2015年9月1日付で普通株式を1株につき2株の割合で株式分割を行っております。

(5) 【所有者別状況】

2024年 3月31日現在

区分	株式の状況(1単元の株式数100株)							単元未満株式の状況(株)	
	政府及び地方公共団体	金融機関	金融商品取引業者	その他の法人	外国法人等		個人その他		計
					個人以外	個人			
株主数(人)	-	11	20	43	30	8	3,649	3,761	-
所有株式数(単元)	-	11,006	3,985	144,284	845	16	117,160	277,296	3,022
所有株式数の割合(%)	-	3.97	1.44	52.03	0.30	0.01	42.25	100.00	-

(注) 1. 自己株式1,534,469株は、「個人その他」に15,344単元及び「単元未満株式の状況」に69株含めて記載しております。

2. 「その他の法人」の欄には、証券保管振替機構名義の株式が、10単元含まれております。

(6) 【大株主の状況】

2024年 3月31日現在

氏名又は名称	住所	所有株式数(百株)	発行済株式(自己株式を除く。)の総数に対する所有株式数の割合(%)
有限会社エス・エヌ・ケー	東京都渋谷区渋谷2丁目9番8号	69,366	26.4
大久保 秀夫	東京都世田谷区	34,208	13.0
株式会社UHPartners 2	東京都豊島区南池袋2丁目9番9号	24,918	9.5
光通信株式会社	東京都豊島区西池袋1丁目4番10号	19,153	7.3
大久保 洋子	東京都世田谷区	15,700	5.9
株式会社フォーバル社員持株会	東京都渋谷区神宮前5丁目52番2号	10,913	4.1
株式会社UHPartners 3	東京都豊島区南池袋2丁目9番9号	10,605	4.0
株式会社エスアイエル	東京都豊島区南池袋2丁目9番9号	9,270	3.5
日本マスタートラスト信託銀行株式会社(信託口)	東京都港区赤坂1丁目8番1号	7,240	2.7
鈴木竜一郎	千葉県市若葉区	4,880	1.8
計	-	206,253	78.7

(注) 1. 所有株式数は、百株未満を切り捨てて記載しております。

2. 発行済株式(自己株式を除く。)の総数に対する所有株式数の割合は、小数点第2位以下を切り捨てて記載しております。

3. 上記のほか、自己株式が15,344百株あります。

(7)【議決権の状況】
【発行済株式】

2024年3月31日現在

区分	株式数(株)	議決権の数(個)	内容
無議決権株式	-	-	-
議決権制限株式(自己株式等)	-	-	-
議決権制限株式(その他)	-	-	-
完全議決権株式(自己株式等)	普通株式 1,534,400	-	-
完全議決権株式(その他)	普通株式 26,195,200	261,952	-
単元未満株式(注)	普通株式 3,022	-	1単元(100株)未満の株式
発行済株式総数	27,732,622	-	-
総株主の議決権	-	261,952	-

(注)単元未満株式の株式数には、自己株式69株が含まれております。

【自己株式等】

2024年3月31日現在

所有者の氏名又は名称	所有者の住所	自己名義所有株式数(株)	他人名義所有株式数(株)	所有株式数の合計(株)	発行済株式総数に対する所有株式数の割合(%)
株式会社フォーバル	東京都渋谷区神宮前5丁目52番2号	1,534,400	-	1,534,400	5.5
計	-	1,534,400	-	1,534,400	5.5

2【自己株式の取得等の状況】

【株式の種類等】 会社法第155条第7号に該当する普通株式の取得

(1)【株主総会決議による取得の状況】

該当事項はありません。

(2)【取締役会決議による取得の状況】

該当事項ありません。

(3)【株主総会決議又は取締役会決議に基づかないものの内容】

区分	株式数(株)	価額の総額(円)
当事業年度における取得自己株式	32	45,440
当期間における取得自己株式	-	-

(注) 当期間における取得自己株式には、2024年6月1日からこの有価証券報告書提出日までの単元未満株式の買取りによる株式は含まれておりません。

(4)【取得自己株式の処理状況及び保有状況】

区分	当事業年度		当期間	
	株式数(株)	処分価額の総額(円)	株式数(株)	処分価額の総額(円)
引き受ける者の募集を行った取得自己株式	-	-	-	-
消却の処分を行った取得自己株式	-	-	-	-
合併、株式交換、株式交付、会社分割に係る移転を行った取得自己株式	488,040	288,242,481	-	-
その他(譲渡制限付株式としての処分)	-	-	-	-
保有自己株式数	1,534,469	-	1,534,469	-

(注) 1. 「処分価額の総額」欄には、処理を行った自己株式の帳簿価額を記載しています。

2. 当期間における保有株式数には、2024年6月1日からこの有価証券報告書の提出日までの単元未満株式の買取及び売渡による株式は含まれておりません。

3【配当政策】

当社は、配当による株主の皆様への利益還元を重要な経営課題のひとつと認識しておりますが、加えて今後の事業計画、財務状況等、中長期的観点から内部留保と安定した成果配分、双方のバランスにも配慮して配当金を決定しております。

当社は年1回の期末配当を行うことを基本方針としております。

剰余金の配当の決定機関は、期末配当については取締役会であります。

このような方針の下、2024年3月期の決算の状況を総合的に判断し、2024年3月期の1株当たりの配当額を28円といたしました。次期におきましては、当期の業績及び次期の業績見通しを踏まえ、1株当たり2円増配し普通配当30円とさせていただくことを予定しております。

なお、当事業年度に係る剰余金の配当は以下のとおりであります。

決議年月日	配当金の総額(千円)	1株当たり配当額(円)
2024年5月20日 取締役会決議	733,548	28.00

4【コーポレート・ガバナンスの状況等】

(1)【コーポレート・ガバナンスの概要】

コーポレート・ガバナンスに関する基本的な考え方

当社は、変化の激しい経営環境の中にあって利益ある成長を達成するため、コーポレート・ガバナンス（企業統治）の強化が重要であると認識しており、

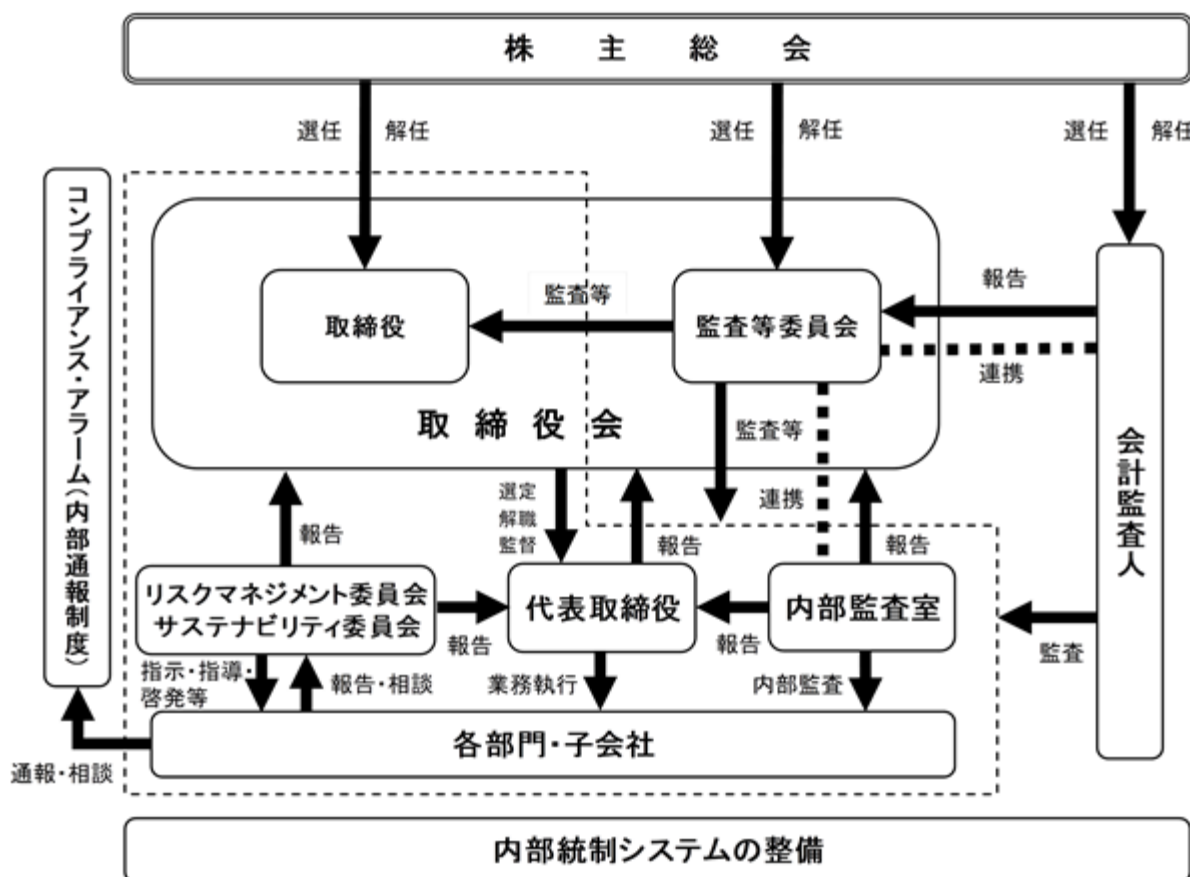
- 経営の透明性と健全性の確保
- スピードある意思決定と事業遂行の実現
- アカウンタビリティ（説明責任）の明確化
- 迅速かつ適切で公平な情報開示

を基本方針としております。

企業統治の体制の概要及び当該体制を採用する理由

イ．企業統治の体制の概要

有価証券報告書提出日現在の当社の企業統治の体制は以下のとおりであります。



当社の取締役会は取締役（監査等委員である取締役を除く。）4名と監査等委員である取締役3名で構成され、毎月1回以上取締役会を開催するとともに、緊急課題に対しては臨時取締役会を開催して対処しております。

[取締役会構成員の氏名]

- 大久保 秀夫（議長：代表取締役会長）
- 中島 將典
- 谷井 剛
- 加藤 康二
- 鈴木 弘之
- 松坂 祐輔（社外取締役）
- 小野 隆弘（社外取締役）

また、監査等委員会設置会社制度を採用しており、監査等委員である取締役が取締役の職務執行を監視する役割を担っております。監査等委員会は常勤監査等委員の鈴木弘之を委員長とし、社外取締役である監査等委員の松坂祐輔、小野隆弘の3名で構成されており、日々公正な監査を行うとともに、毎月1回以上監査等委員会を開催し、また、代表取締役と3ヶ月に1回定期ミーティングを行い、取締役の業務執行に対して厳正に対応しております。監査等委員会は内部監査室（室長 粟ヶ窪洋一、他社員3名）と連携し、監査を行っております。

〔監査等委員会の構成員の氏名〕

- 鈴木 弘之（委員長、常勤監査等委員）
- 松坂 祐輔（社外監査等委員）
- 小野 隆弘（社外監査等委員）

また、当社は執行責任者会議を月1回開催しており、取締役及び常勤監査等委員、各部門責任者が出席し、業務執行の状況を把握できる体制をとっております。

顧問弁護士とは顧問契約に基づき、必要に応じてアドバイスを受けております。

今後も、社会環境・法制度等の変化に応じて、当社にふさわしい仕組みを随時検討し、コーポレート・ガバナンスの更なる強化に向け、必要な見直しを行っていく方針です。

ロ．企業統治の体制を採用する理由

当社は、監査等委員会設置会社の形態を採っておりますが、これは、委員の過半数が社外取締役で構成される監査等委員会の設置により、業務執行の適法性、妥当性の監査・監督の強化とコーポレート・ガバナンス体制の一層の強化を図ることで、より透明性の高い経営の実現を目指すためであります。

企業統治に関するその他の事項

業務の適正を確保するための体制の基本方針及びその運用状況の概要は、次のとおりであります。

（業務の適正を確保するための体制の基本方針）

1．当社の取締役及び使用人の職務の執行が法令及び定款に適合することを確保するための体制

- （1）全取締役が、各種会議等の機会を通じて法令等順守重視の姿勢を明確に示しつつ、「フォーバル・グループ企業行動指針」及び「フォーバル・グループ役職員行動指針」を徹底する等により、法令等順守重視の企業風土の醸成を進める。
- （2）経営に関する監督機能の強化・充実のため監査等委員会を設置し、監査等委員である社外取締役を置く。
- （3）法令等順守体制の充実強化のためにコンプライアンス担当取締役を置き、当該体制の整備と推進に当たる。
- （4）当社の従業員が、法令及び定款に照らして疑義のある行為等を知ったときに、通常の報告経路によらず直接、通報窓口にもその旨を報告する仕組みを運用する。

2．当社の取締役の職務の執行に係る情報の保存及び管理に関する体制

- （1）取締役の職務執行に係る情報は、文書管理ルールに基づいて各所管部署が適切に保存及び管理し、取締役の閲覧に供する。
- （2）文書管理の統括部署は、文書管理の運用状況を毎年検証し、必要な場合はその修正を行い、所管部署に対して文書等の適切な保存及び管理を指導する。

3．当社の損失の危険の管理に関する規程その他の体制

- （1）経営企画部門をリスク管理担当部門として、リスク管理に関する基本ルールに基づき、体系的なリスク管理体制の確立を図り、関連規程の見直しまたは制定、ガイドラインの制定、マニュアルの作成、研修の実施等を通じてリスク管理体制を整備する。
- （2）リスクの発生または発見時に、リスク管理担当部門が取締役会への報告及び社外への開示の必要性を判断する基準を明確にする等、リスク対応と開示を適時適切に行う体制を整備する。
- （3）大規模な事故、災害、不祥事等の緊急事態が発生した場合に備えた危機管理体制及び対応ルールを整備する。

4．当社の取締役の職務の執行が効率的に行われることを確保するための体制

- （1）取締役会を原則として毎月1回以上開催し、重要事項の決定及び業務執行状況の監督を行う。
- （2）取締役会の効率化を図るため、常勤取締役を含めた執行責任者が参加する会議を原則として毎月開催し、執行状況を確認し取締役会の決定事項の徹底を図る。

5．当社及び子会社から成る企業集団における業務の適正を確保するための体制

- （1）「フォーバル・グループ企業行動指針」及び「フォーバル・グループ役職員行動指針」が子会社の役員・従業員全員へ浸透するよう努めることにより、企業集団全体の業務の適正確保を図る。

- (2) 子会社の自主性を尊重しつつ必要な助言・支援を行う等により、それぞれの内部統制システムの整備を促進する。
 - (3) 「グループ会社に関する規程」に従い、子会社がその業績状況、財務状況及び経営上重要な事項について当社へ定期的に報告する体制を整備する。
 - (4) 常勤取締役と子会社の取締役で構成される報告会を原則として毎月開催し、業績の把握を行い各子会社の経営状況について検討を行い、適切な指示・対応を行う。
 - (5) リスク管理に関する基本ルールに従い、子会社はリスクを発見した場合には速やかに当社のリスク管理担当部門に報告を行い、当社は子会社に対し事案に応じた支援を行うとともに社外への開示の必要性を判断する。
 - (6) 子会社の自主性を尊重しつつ、子会社が組織・業務分掌・職務権限等の職務執行体制を適時適切に見直し、職務遂行に係る意思決定及び指揮体制を最適の状態に保つように支援する。
 - (7) 当社の内部監査部門は監査を通して子会社に、法令順守、リスク管理及び業務の適正性を確保するための指導・支援を行うとともに、子会社役員及び従業員が法令及び定款に照らして疑義のある行為等を知ったときに直接、当社通報窓口はその旨を報告する仕組みを整備する。
6. 当社の監査等委員会の職務を補助すべき使用人に関する事項
- (1) 監査等委員会は、必要がある場合は、事前に内部監査管掌取締役へ通知したうえで内部監査担当者に監査業務を補助するよう命令することができる。この通知を受けた取締役は、特段の事情がない限りこれに従うものとする。
 - (2) 監査等委員会から専任の従業員の配属を求められた場合は、必要なスキルその他について具体的な意見を聴取した上で人選し、監査等委員会の同意を得て任命する。
7. 前号の使用人の当社の取締役（監査等委員である取締役を除く。）からの独立性に関する事項並びに当該使用人に対する指示の実効性の確保に関する事項
- (1) 前号（1）により、監査等委員会から命令を受けた従業員は、その命令の遂行に関して取締役（監査等委員である取締役を除く。）の指揮命令を受けず、また、実施結果の報告は監査等委員会に対してのみ行うものとする。
 - (2) 取締役は、監査等委員会の命令を受けた従業員に対し、そのことを理由に人事処遇等において不利な扱いをしない。
 - (3) 前号（2）により専任の従業員を配属した場合、その人事異動・人事評価・懲戒処分に関しては監査等委員会の同意を得るものとする。
8. 当社及び子会社の役員（当社の監査等委員である取締役を除く。）及び使用人等が当社の監査等委員会に報告するための体制その他の当社の監査等委員会への報告に関する体制並びに報告をした者が当該報告をしたことを理由として不利な取扱いを受けないことを確保するための体制
- (1) 当社及び子会社の役員（当社の監査等委員である取締役を除く。）及び従業員等は、次の場合には、当社の監査等委員会に対して速やかに報告しなければならないものとする。
 - 法令または定款に違反する事実を発見したとき
 - 当社またはグループ会社（子会社または関連会社）に著しい損害を与えるおそれのある事実を発見したとき
 - (2) 当社及び子会社における法令及び定款の順守に関する事項、リスク管理に関する事項、内部監査の実施状況その他の事項を、随時、内部監査管掌取締役または担当部門長から監査等委員会に報告する体制を整備する。報告事項及び報告の方法については、監査等委員会との協議により決定する。
 - (3) 監査等委員会に（1）の事実を報告した当社及び子会社の役員（当社の監査等委員である取締役を除く。）及び従業員等に対し、そのことを理由に人事処遇等において不利な扱いをしない。
9. 当社の監査等委員の職務の執行について生ずる費用の前払または償還の手続その他の当該職務の執行について生ずる費用または債務の処理に係る方針に関する事項
- (1) 監査等委員会は、職務の執行上必要と認める費用についてあらかじめ予算を確保することができる。
 - (2) 監査等委員が（1）の予算以外に緊急または臨時に支出した費用についても、特段の理由がない限り全額会社が負担するものとする。
10. その他当社の監査等委員会の監査が実効的に行われることを確保するための体制
- (1) 代表取締役と監査等委員会との間の定期的な意見交換会を実施する。
 - (2) 監査等委員会に対して内部監査の実施状況について報告するとともに、監査等委員会が必要と認めるときは追加監査の実施、業務改善策の策定等を行うものとする。

11. 反社会的勢力排除に向けた基本的な考え方及びその整備状況

- (1) 反社会的勢力との関係を排除することを基本方針とし、「フォーバル・グループ行動指針」及び「反社会的勢力対応規程」の内容を順守し、反社会的勢力との関係を遮断することに取り組むものとする。
- (2) 総務部を対応統括部署とし、管轄警察署、関係機関が主催する連絡会、顧問弁護士等に指導を仰ぐとともに、講習への参加等を通じ、情報収集・管理に努める。

(業務の適正を確保するための体制の運用状況の概要)

1. 取締役の業務執行の適正及び効率性の確保に対する取り組み

- (1) 取締役会を当事業年度は18回開催し、重要事項の決定及び業務執行状況を監督しております。
- (2) 代表取締役を含む取締役が出席のもと執行責任者会議を毎月開催し、業務執行状況の確認及び取締役会決定事項の徹底を図りました。
- (3) 代表取締役を含む取締役と国内子会社の代表者による定例会議を開催し、国内子会社の業績状況、財務状況及び経営上重要な事項を検討しました。
- (4) 代表取締役を含む取締役と海外子会社の代表者による定例会議を開催し、海外子会社の業績状況、財務状況及び経営上重要な事項を検討しました。

2. コンプライアンスに対する取り組み

- (1) 全ての取締役及び従業員は、職務の執行に際し順守すべき基本原則を掲げた「フォーバルグループ行動規範」に基づき、常に高い倫理観を維持し、適切な職務の執行を図っております。また、当社及びグループ各社の取締役及び従業員等が直接通報できる内部通報制度を、整備運用しております。
- (2) 当社グループの重大な法令違反その他コンプライアンスに関わる問題、事故の早期発見・対応に取り組んでおります。当事業年度においては、グループ各社の「道路交通法施行規則」改正への対応と「反社会的勢力対応規程」に基づいた運用を徹底しております。
- (3) コンプライアンスの意識向上をめざし、当社の全従業員を対象に毎年e-ラーニングによるコンプライアンス教育研修を実施しております。

3. リスク管理に対する取り組み

- (1) 取締役会は、代表取締役社長を委員長とするリスクマネジメント委員会から四半期ごとに当社を取り巻く様々なリスクと機会の報告を受け、それらの情報を基に戦略的な意思決定を行っております。これにより、適切な経営計画を策定し、持続的な改善と成長を目指しております。
- (2) リスク管理に関する規程、災害発生時の対応を定めた行動マニュアル等の社内規程類を整備運用しております。
- (3) 情報の適切な保存・管理体制の強化のため、グループ各社の情報セキュリティに関するリスク調査・査定を行い、脆弱な環境に関しては指導を行い、改善を図っております。また、情報セキュリティ理解度チェックを実施し、社員のリテラシー向上を目指しております。

4. 監査の実効性を確保する体制に対する取り組み

- (1) 現在、監査等委員会の職務を補助するスタッフはおりませんが、監査等委員会が必要と判断した場合には、執行部門から独立した監査スタッフを置くことができます。また、当社及び子会社の役職員は、定められた報告基準により監査等委員会へ報告を行う体制となっております。
- (2) 代表取締役と監査等委員会との間の定期的な意見交換会を4回開催しております。
- (3) 内部監査室は内部監査計画に基づき当社及び当社子会社の監査を実施し、その監査結果を監査等委員会へ報告しております。

責任限定契約の内容の概要

当社と取締役（業務執行取締役等であるものを除く。）及び会計監査人との間では、会社法第427条第1項の規定により、会社法第423条第1項の損害賠償責任を法令の定める金額に限定する旨の契約を締結しております。

役員等賠償責任保険契約の内容の概要

当社は会社法第430条の3第1項に規定する役員等賠償責任保険契約を保険会社との間で締結しております。保険料は全額当社が負担しており、当該保険契約は、当社の取締役及び当社の子会社の取締役等がその職務の執行に関し責任を負うこと、または当該責任の追及に係る請求を受けることによって生ずることのある損害について補償するものであります。ただし、被保険者の犯罪行為に起因する損害等は補償対象外とすることにより役員等の職務の執行の適正性が損なわれないようにするための措置を講じております。

取締役の定数

当社の取締役（監査等委員である取締役を除く。）は10名以内、監査等委員である取締役は5名以内とする旨定款に定めております。

取締役の選任の決議要件

当社は、取締役の選任決議について、監査等委員である取締役とそれ以外の取締役とを区別して、株主総会において、議決権を行使することができる株主の議決権の3分の1以上を有する株主が出席し、その議決権の過半数をもって行う旨定款に定めております。

また、取締役の選任議案には累積投票によらないものとする旨定款に定めております。

剰余金の配当等の決定機関

当社は、剰余金の配当等会社法第459条第1項各号に定める事項について、法令に別段の定めがある場合を除き、株主総会の決議によらず取締役会の決議により定める旨定款に定めております。これは、剰余金の配当等を取締役会の権限とすることにより、株主への機動的な利益還元を行うことを目的とするものであります。

取締役会の活動状況

当事業年度において当社は取締役会を18回開催しており、個々の取締役の出席状況については次のとおりであります。

地位	氏名	開催回数	出席回数
代表取締役会長	大久保 秀夫	18回	18回
代表取締役社長	中島 將典	18回	18回
常務取締役	谷井 剛	18回	17回
常務取締役	加藤 康二	18回	18回
取締役（常勤監査等委員）	鈴木 弘之	18回	18回
取締役（監査等委員）	松坂 祐輔	18回	17回
取締役（監査等委員）	小野 隆弘	18回	18回

取締役会における具体的な検討内容は、当社並びにグループ子会社の中期経営計画と年度事業計画及び月次決算、当社事業部門の月次損益と活動状況、コーポレート・ガバナンスの強化、サステナビリティへの取り組み、コンプライアンス及びリスク管理を含めた内部統制システムの運用状況等であります。

(2) 【役員の状況】

役員一覧

男性7名 女性 - 名 (役員のうち女性の比率 - %)

役職名	氏名	生年月日	略歴	任期	所有株式数 (百株)
代表取締役会長	大久保 秀夫	1954年10月2日生	1977年4月 株式会社キャラバン入社 1980年9月 当社設立代表取締役社長 1986年12月 有限会社エス・エヌ・ケー設立 代表取締役社長(現任) 1995年4月 株式会社フォーバルテレコム代 表取締役社長 2002年2月 株式会社フォーバルテレコム代 表取締役会長 2005年6月 当社代表取締役会長兼社長 2010年6月 当社代表取締役会長(現任)	(注)4	34,208
代表取締役社長	中島 將典	1964年4月15日生	1987年4月 当社入社 1995年4月 当社OA営業本部長 1995年6月 当社取締役OA営業本部長 1998年6月 当社常務取締役営業本部長 2002年2月 株式会社フォーバルテレコム代 表取締役社長 2005年6月 当社取締役上席副社長 2007年7月 当社代表取締役副社長 2008年4月 当社代表取締役副社長兼事業推 進本部長 2010年6月 当社代表取締役社長(現任)	(注)4	870
常務取締役	谷井 剛	1965年4月17日生	1996年6月 株式会社フォーバルテレコム入 社 2000年5月 同社管理本部長 2000年6月 同社取締役 2006年6月 同社常務取締役 2007年6月 同社代表取締役社長 2022年4月 同社取締役(現任) 当社経営戦略本部長兼グループ 開発室室長(現任) 2022年6月 当社常務取締役(現任)	(注)4	70
常務取締役	加藤 康二	1959年3月10日生	1981年4月 極東石油工業株式会社入社 1984年5月 日本ビクター株式会社入社 1996年2月 当社入社 2003年4月 当社経理部長 2005年4月 当社管理本部長 2006年6月 当社取締役管理本部長 2007年6月 株式会社フォーバルテレコム取 締役 2009年6月 株式会社フリード(現株式会社 フォーバル・リアルストレ ート)取締役(現任) 2013年4月 当社取締役兼内部統制室長 2014年4月 当社常務取締役(現任)	(注)4	462

役職名	氏名	生年月日	略歴	任期	所有株式数 (百株)
取締役 (監査等 委員)	鈴木 弘之	1959年2月12日生	2013年2月 当社入社 2013年4月 当社役員付担当部長 2018年4月 当社内部統制室長 2019年6月 当社取締役(監査等委員)(現任)	(注)5	16
取締役 (監査等 委員)	松坂 祐輔	1954年1月7日生	1981年10月 司法試験合格 1984年4月 弁護士登録(現在) 1987年4月 東京平河法律事務所入所(現在) 1994年6月 当社監査役 2015年6月 当社取締役(監査等委員)(現任)	(注)5	-
取締役 (監査等 委員)	小野 隆弘	1953年11月20日生	1988年11月 税理士登録(現在) 1999年5月 大和証券SBCM株式会社(現大和証券株式会社)引受審査部長 2001年1月 中央青山監査法人ディレクター 株式公開サポート室長 2001年6月 当社監査役 2008年6月 株式会社ウェブドゥジャパン (現クルーズ株式会社)常勤監査役 2015年6月 当社取締役(監査等委員)(現任)	(注)5	-
計					35,626

(注)1. 所有株式数は、百株未満を切り捨てて記載しております。

2. 取締役松坂祐輔及び小野隆弘は、社外取締役であります。

3. 当社の監査等委員会については次のとおりであります。

委員長 鈴木 弘之、委員 松坂 祐輔、委員 小野 隆弘

なお、鈴木弘之は、常勤の監査等委員であります。常勤の監査等委員を選定している理由は、機動的かつ柔軟に業務執行の監査・監督機能させるためであります。

4. 2024年3月期にかかる定時株主総会の時から2025年3月期にかかる定時株主総会の終結の時まで

5. 2023年3月期にかかる定時株主総会の時から2025年3月期にかかる定時株主総会の終結の時まで

社外役員の状況

当社の社外取締役は2名であります。

社外取締役松坂祐輔氏は弁護士資格を有しており、所属する法律事務所に対して一般的な顧問契約に基づいた報酬を支払っておりますが、当社及び当社子会社役員との間でその他取引関係や特別の利害関係はありません。社外取締役小野隆弘氏と当社との間に特別の利害関係はありません。

社外取締役は、一般株主と利益相反が生じるおそれのない、客観的・中立的立場から、それぞれの専門知識及び幅広く高度な経営に対する経験・見識等を活かした社外的観点からの監督または監査、及び助言・提言等を実施しており、業務執行の妥当性・適正性を確保する機能・役割を担っております。

当社は、社外取締役を、様々な分野に関する豊富な知識、経験を有する者から選任することとしており、中立的・客観的な視点から監査を行うことにより、経営の健全性を確保しております。また、社外取締役選任の目的に適うよう、その独立性の確保に留意し、実質的独立性を確保し得ないものは社外取締役として選任しない方針としております。

社外取締役による監督と内部監査、監査等委員会監査及び会計監査との相互連携並びに内部統制部門との関係
社外取締役は、当社監査等委員会の過半数を構成することにより透明性を確保するとともに、当社の経営に対する監視又は監査機能を果たしております。加えて、取締役会又は監査等委員会等での監督又は監査や内部監査室との連携による監査の実施及び会計監査人と定期的な情報交換や意見交換を行うことにより、内部監査、監査等委員会監査及び会計監査の相互連携を図っております。

(3) 【監査の状況】

監査等委員会監査の状況

監査等委員会を構成する監査等委員3名は、取締役会等の会議に出席し、必要に応じて意見陳述を行うほか、会計監査人及び監査等委員以外の取締役からの報告を受けるなど、監査等委員以外の取締役による業務執行の適法性及び妥当性について厳正な監査と監督を行っております。

当事業年度において当社は監査等委員会を15回開催しており、個々の監査等委員の出席状況については次のとおりであります。

地位	氏名	開催回数	出席回数
取締役（常勤監査等委員）	鈴木 弘之	15回	15回
社外取締役（監査等委員）	松坂 祐輔	15回	14回
社外取締役（監査等委員）	小野 隆弘	15回	15回

監査等委員会における具体的な検討内容は、監査方針及び監査計画、内部統制システムの整備・運用状況、取締役の職務執行の妥当性、事業報告及び附属明細書の適法性、会計監査人の監査の方法及び結果の相当性等であります。

監査等委員会と内部監査室とは、情報交換及びお互いに連携を図り、内部監査による重要な発見事項があった場合には、その内容、対処について監査等委員会に報告する体制を確保しております。

また、監査等委員会は会計監査人と緊密な連携を保ち、会計監査人の監査計画の聴取を行い、監査結果の報告を受けるだけでなく、常勤の監査等委員を中心に適時必要な情報交換、意見交換を行っております。

このような連携のもと、当社は指摘・勧告等を受けたものについては適宜改善を図り、内部統制の整備に努めております。

なお、常勤の監査等委員鈴木弘之は、大手電機メーカーにて長年にわたり国内外の経理・財務業務に従事し、財務及び会計に関する相当程度の知見を有しております。また、監査等委員松坂祐輔氏は、弁護士の資格を有しており、企業法務に加え財務及び会計に関する相当程度の知見を有するものであります。監査等委員小野隆弘氏は、税理士資格を有しており、財務及び会計に関する相当程度の知見を有しております。

内部監査の状況

内部監査室は4名で構成され、当社の諸業務が法令及び社内規定等に準拠し、合法かつ適正に行われているかについて随時内部監査を実施し、定例的な全国主要部門・グループ会社への監査を実施するとともに、随時臨時の特定案件調査を行い、内部牽制機能の充実に努めました。当該監査において認識された業務執行の状況については、問題点も含め、代表取締役社長に共有・報告の上、取締役会及び監査等委員会へも報告を行っております。さらに、代表取締役が議長を務める執行責任者会議において、担当部門責任者が内部監査の指摘事項に対する改善策、対応状況を報告しており、適切な改善がなされる体制にあります。

会計監査の状況

a. 監査法人の名称

太陽有限責任監査法人

b. 継続監査期間

14年間（継続監査期間は合併前の優成監査法人における監査期間を含んでおります）

c. 業務を執行した公認会計士

指定有限責任社員、業務執行社員 小松亮一

指定有限責任社員、業務執行社員 清水幸樹

指定有限責任社員、業務執行社員 吹上剛

d. 監査業務に関わる補助者の構成

公認会計士 3名、その他 24名

e. 監査法人の選定方針と理由

監査等委員会は、「会計監査人の評価及び選定基準」を策定し、これに基づき会計監査人の専門性（能力）、品質管理体制、組織・チームとしての体制、職務内容（当社の事業の理解度、取締役・監査等委員・内部監査との連携等）等について評価のうえ、さらに職務の遂行状況等から実効性のある監査が行われていること、またその独立性にも問題がないことを確認したうえで総合的に判断し、選任する方針としております。

なお、太陽有限責任監査法人は、金融庁から2023年12月26日付で業務停止処分を受けており、その概要は以下のとおりであります。

1) 処分対象

太陽有限責任監査法人

2) 処分内容

契約の新規の締結に関する業務の停止3ヶ月（2024年1月1日から同年3月31日まで。ただし、すでに監査契約を締結している被監査会社について、監査契約の期間更新や上場したことに伴う契約の新規締結を除く。）

3) 処分理由

他社の訂正報告書等の監査において、相当の注意を怠り、重大な虚偽のある財務書類を重大な虚偽のないものと証明したため。

監査等委員会は、太陽有限責任監査法人より今回の処分の内容及び業務改善計画の概要について説明を受けた結果、今回の処分は当社の監査に直接に影響を及ぼすものではなく、業務改善計画の進捗も進んでおり、当社の会計監査人としての適格性には影響はないものと判断しております。

f. 監査等委員会による監査法人の評価

当社の監査等委員会は、監査法人に対して評価を行っております。この評価については、「会計監査人の評価及び選定基準」を策定し、これに基づき、専門性（能力）、品質管理体制、組織・チームとしての体制、職務内容（当社の事業の理解度、取締役・監査等委員会・内部監査との連携等）等について評価しております。

監査報酬の内容等

a. 監査公認会計士等に対する報酬

区分	前連結会計年度		当連結会計年度	
	監査証明業務に基づく報酬（千円）	非監査業務に基づく報酬（千円）	監査証明業務に基づく報酬（千円）	非監査業務に基づく報酬（千円）
提出会社	34,500	-	33,500	-
連結子会社	50,500	-	46,500	-
計	85,000	-	80,000	-

b. 監査公認会計士等と同一のネットワークに属する組織に対する報酬（a.を除く）

該当事項はありません。

c. その他の重要な監査証明業務に基づく報酬の内容

該当事項はありません。

d. 監査報酬の決定方針

該当事項はありませんが、監査日数等を勘案したうえで決定しております。

e. 監査等委員会が会計監査人の報酬等に同意した理由

当社の監査等委員会は、会計監査人から提示された監査計画の職務内容等を踏まえ、監査チーム人数・工数・時間等を考慮し、提出された見積書の報酬水準は妥当なものと判断し、会計監査人に対する報酬に対して、会社法第399条第1項及び第3項の同意をしております。

(4)【役員の報酬等】

役員の報酬等の額又はその算定方法の決定に関する方針に係る事項

取締役（監査等委員である取締役を除く。）の報酬は、月同額の報酬、決算賞与及び株式報酬からなっております。役員の金銭による報酬の上限額は年総額400,000千円（2015年6月19日定時株主総会決議）であり、かかる上限額の範囲内で代表取締役会長が決定いたします。その際には社員の報酬等も参考しております。

決算賞与に関しては年度予算策定時に役員及び社員等の決算賞与の枠を織り込んでおりますが、決算数値が概ね確定した段階でそれぞれの総枠金額を改めて確定し、個人別役員賞与については代表取締役会長が決定しております。現在は前年度の業績（主として経常利益）に対する増加金額の一部を決算賞与総枠の増加分としており業績連動報酬として認識しております。

株式報酬の上限額は譲渡制限付株式付与のために支給する金銭債権として社外取締役及び監査等委員である取締役を除く取締役に対して年額100,000千円（2016年6月24日定時株主総会決議）であり、かかる上限額の範囲内で取締役会において決定されます。

取締役（監査等委員）は、月同額の報酬のみを支給しております。報酬の上限額は年総額50,000千円（2015年6月19日定時株主総会決議）であり、監査等委員会において決定されます。

なお当社は、2021年2月26日開催の取締役会において、取締役（監査等委員である取締役を除く。以下、「取締役」という。）の個人別の報酬等の内容にかかる決定方針を決議しております。

取締役の個人別の報酬等の内容にかかる決定方針の内容は次のとおりです。

a．基本報酬に関する方針

取締役の報酬は、基本報酬、決算賞与及び非金銭報酬としての株式報酬で構成しております。

取締役の賞与等を除く報酬の決定は株主総会において選任されたのちに取締役会決議により委嘱された代表取締役会長が従来定めている取締役の報酬基準額（取締役、各役付取締役別で範囲を設定）に基づき決定します。また賞与は決算賞与額として決算計上され取締役会において承認された総額を取締役会決議により委嘱された代表取締役会長が個人別に決定しています。

b．業績連動報酬等に関する方針

取締役及び従業員等に対し決算賞与制度を実施しており業績向上に応じて賞与原資を増加させる仕組みですが取締役個人に対して業績目標に応じた賞与を支給する制度は設定しておりません。

c．非金銭報酬等に関する方針

譲渡制限付株式報酬制度をいち早く導入しております。株主総会の決定において本制度の上限は1億円以内、10万株以内としております。取締役の個人別の割当数は役付取締役別に設定することとし取締役会にて承認を受けます。

d．報酬等の割合に関する方針

割合等に関しては設定しておりません。決算賞与はその性格上業績結果で決まるものであり事前に割合を決定することは困難で、またその結果決定した決算賞与の額に応じて月額報酬等を変更させる考え方はありません。

e．報酬等の付与時期や条件に関する方針

報酬は在任中に支給することを原則としており役員退職慰労金制度はありません。譲渡制限付株式報酬に関しては一定の継続勤務期間、取締役等としての適格条件等を満たさなかった場合には交付した株式を会社が無償で取得することが可能です。

f．報酬等の決定の委任に関する事項

取締役会から個人別取締役の報酬等（譲渡制限付株式報酬を除く）の内容につき委嘱された代表取締役会長久保秀夫は会社全体の業績等と各個人が委嘱された職務を総合的に勘案し個人別報酬額を決定します。

g．取締役の個人別の報酬等の決定に係る委任に関する事項

代表取締役会長に委任した理由は、当社グループを取り巻く環境、当社グループの経営状況等を当社グループにおいて最も熟知し、総合的に取締役の報酬額を決定できると判断したためです。当該方針は取締役会で決定されたものであります。

役員区分ごとの報酬等の総額、報酬等の種類別の総額及び対象となる役員の員数

役員区分	報酬等の総額 (千円)	報酬等の種類別の総額(千円)				対象となる 役員の員数 (人)
		基本報酬	賞与	譲渡制限付株 式報酬	左記のうち、 非金銭報酬等	
取締役(監査等委員を除く。) (社外取締役を除く。)	260,048	129,002	116,500	14,546	-	4
取締役(監査等委員) (社外取締役を除く。)	12,000	12,000	-	-	-	1
社外役員	9,201	9,201	-	-	-	2

- (注) 1. 取締役の報酬等の額には、使用人兼務取締役の使用人分給与相当額は含まれておりません。
2. 株主総会決議(2015年6月19日)による役員報酬限度額は以下のとおりであります。
- 取締役(監査等委員である取締役を除く。)の報酬年額 400,000千円以内
- 監査等委員である取締役の報酬年額 50,000千円以内
- なお、役員報酬限度額には、使用人兼務取締役の使用人分給与相当額は含んでおりません。当該株主総会終結時点の取締役(監査等委員である取締役を除く。)の員数は6名、監査等委員である取締役の員数は3名(うち、社外取締役は2名)であります。
3. 株主総会決議(2016年6月24日)により、上記の報酬枠とは別枠で取締役(社外取締役及び監査等委員である取締役を除く。)に対する譲渡制限付株式の付与のために支給する報酬は年額100,000千円以内、これにより発行または処分をされる当社の普通株式の総数は年100,000株以内としております。当該株主総会終結時点の取締役(社外取締役及び監査等委員である取締役を除く。)の員数は6名であります。
4. 決算賞与の額は当期において費用計上した額を記載しております。
5. 譲渡制限付株式報酬は、当期において費用計上した額を記載しております。

(5) 【株式の保有状況】

投資株式の区分の基準及び考え方

当社は、保有目的が純投資目的である投資株式と純投資目的以外の目的である投資株式の区分について、取引先との事業上の関係などを勘案し、また、企業価値の向上に資すると判断し保有する投資株式を純投資目的以外の目的である投資株式とし、専ら株式の価値の上昇または株式に係る配当によって利益を受けることを目的として保有する株式を純投資目的である投資株式としておりますが、純投資目的以外の目的である投資株式は現在保有しておりません。

保有目的が純投資目的以外の目的である投資株式
該当事項はありません。

保有目的が純投資目的である投資株式

区分	当事業年度		前事業年度	
	銘柄数 (銘柄)	貸借対照表計上額の 合計額(千円)	銘柄数 (銘柄)	貸借対照表計上額の 合計額(千円)
非上場株式	27	36,990	27	36,990
非上場株式以外の株式	4	376,932	4	837,505

区分	当事業年度		
	受取配当金の 合計額(千円)	売却損益の 合計額(千円)	評価損益の 合計額(千円)
非上場株式	325	-	(注)
非上場株式以外の株式	9,620	292,570	345,500

(注) 非上場株式については、市場価格がないことから、「評価損益の合計額」は記載しておりません。

第5【経理の状況】

1．連結財務諸表及び財務諸表の作成方法について

(1) 当社の連結財務諸表は、「連結財務諸表の用語、様式及び作成方法に関する規則」(1976年大蔵省令第28号)に基づいて作成しております。

(2) 当社の財務諸表は、「財務諸表等の用語、様式及び作成方法に関する規則」(1963年大蔵省令第59号。以下「財務諸表等規則」という。)に基づいて作成しております。

また、当社は、特例財務諸表提出会社に該当し、財務諸表等規則第127条の規定により財務諸表を作成しております。

2．監査証明について

当社は、金融商品取引法第193条の2第1項の規定に基づき、連結会計年度(2023年4月1日から2024年3月31日まで)の連結財務諸表及び事業年度(2023年4月1日から2024年3月31日まで)の財務諸表について太陽有限責任監査法人により監査を受けております。

3．連結財務諸表等の適正性を確保するための特段の取組みについて

当社は、連結財務諸表等の適正性を確保するための特段の取組みを行っております。具体的には、会計基準等の内容を適切に把握し、又は会計基準等の変更について適切に対応することができる体制を整備するため、公益財団法人財務会計基準機構へ加入し、研修等に参加をすることにより情報収集を行っております。

1【連結財務諸表等】

(1)【連結財務諸表】

【連結貸借対照表】

(単位：千円)

	前連結会計年度 (2023年3月31日)	当連結会計年度 (2024年3月31日)
資産の部		
流動資産		
現金及び預金	11,162,826	² 11,928,320
受取手形	98,356	³ 134,434
売掛金	9,168,254	9,688,685
契約資産	54,580	55,663
リース投資資産	233,228	1,122,023
商品及び製品	797,645	932,815
仕掛品	89,276	88,381
原材料及び貯蔵品	292,580	295,065
前払費用	1,063,204	1,122,783
未収入金	1,908,205	1,854,091
その他	379,476	836,996
貸倒引当金	109,065	112,525
流動資産合計	25,138,568	27,946,736
固定資産		
有形固定資産		
建物	1,406,462	1,660,287
減価償却累計額	849,080	653,237
建物(純額)	557,381	1,007,050
工具、器具及び備品	1,228,054	1,314,975
減価償却累計額	1,006,989	1,055,447
工具、器具及び備品(純額)	221,064	259,527
リース資産	194,114	472,146
減価償却累計額	121,319	276,012
リース資産(純額)	72,795	196,134
土地	733,911	1,028,731
その他	233,849	262,387
減価償却累計額	174,987	194,007
その他(純額)	58,861	68,380
有形固定資産合計	1,644,015	2,559,824
無形固定資産		
のれん	1,734,942	2,706,563
ソフトウェア	1,045,191	1,303,937
ソフトウェア仮勘定	259,909	55,653
その他	4,736	70,733
無形固定資産合計	3,044,779	4,136,887
投資その他の資産		
投資有価証券	¹ 2,252,156	¹ 1,949,202
長期前払費用	763,927	764,082
破産更生債権等	2,304,814	227,019
繰延税金資産	1,999,800	1,819,426
その他	990,565	1,673,141
貸倒引当金	2,280,097	346,003
投資その他の資産合計	6,031,166	6,086,868
固定資産合計	10,719,960	12,783,580
資産合計	35,858,529	40,730,317

(単位：千円)

	前連結会計年度 (2023年3月31日)	当連結会計年度 (2024年3月31日)
負債の部		
流動負債		
支払手形及び買掛金	7,303,448	3 7,104,811
短期借入金	1,925,368	2 1,536,132
未払金	3,062,465	2,856,705
未払費用	1,056,657	1,236,805
リース債務	259,550	324,227
未払法人税等	636,701	704,145
契約負債	507,686	506,242
賞与引当金	738,035	847,796
役員賞与引当金	216,463	255,542
その他	1,220,030	1,841,103
流動負債合計	16,926,407	17,213,514
固定負債		
社債	100,000	-
長期借入金	162,786	2 2,552,419
リース債務	48,130	126,401
退職給付に係る負債	2,796,915	2,875,668
役員退職慰労引当金	65,543	46,928
繰延税金負債	5,242	19,456
持分法適用に伴う負債	29,574	24,576
その他	87,017	120,700
固定負債合計	3,295,208	5,766,152
負債合計	20,221,615	22,979,666
純資産の部		
株主資本		
資本金	4,150,294	4,150,294
資本剰余金	2,653,732	3,119,829
利益剰余金	8,407,909	9,724,796
自己株式	1,194,473	906,276
株主資本合計	14,017,463	16,088,644
その他の包括利益累計額		
その他有価証券評価差額金	624,611	377,098
為替換算調整勘定	16,681	64,657
退職給付に係る調整累計額	26,417	44,075
その他の包括利益累計額合計	614,874	397,680
新株予約権	19,224	9,720
非支配株主持分	985,351	1,254,605
純資産合計	15,636,913	17,750,650
負債純資産合計	35,858,529	40,730,317

【連結損益計算書及び連結包括利益計算書】

【連結損益計算書】

(単位：千円)

	前連結会計年度 (自 2022年4月1日 至 2023年3月31日)	当連結会計年度 (自 2023年4月1日 至 2024年3月31日)
売上高	1 59,538,921	1 63,527,988
売上原価	2 39,183,317	2 41,065,256
売上総利益	20,355,603	22,462,731
販売費及び一般管理費		
貸倒引当金繰入額	53,933	90,689
給料及び手当	8,342,642	8,750,103
退職給付費用	307,311	353,593
賞与引当金繰入額	750,213	913,441
役員賞与引当金繰入額	215,156	263,399
支払手数料	1,224,680	1,025,873
その他	7,018,266	7,830,601
販売費及び一般管理費合計	17,912,206	19,227,704
営業利益	2,443,397	3,235,027
営業外収益		
受取利息	5,353	5,390
受取配当金	28,798	18,114
為替差益	17,476	32,908
持分法による投資利益	119,085	138,004
違約金収入	55,474	-
その他	78,950	70,324
営業外収益合計	305,138	264,742
営業外費用		
支払利息	18,554	17,528
長期前払費用除却損	-	18,252
その他	12,640	4,798
営業外費用合計	31,195	40,580
経常利益	2,717,340	3,459,189
特別利益		
固定資産売却益	3 56	3 2,503
投資有価証券売却益	188,437	306,195
負ののれん発生益	58,031	-
貸倒引当金戻入額	-	89,878
受取保険金	-	141,520
移転補償金	-	78,114
その他	8,700	28,945
特別利益合計	255,225	647,158
特別損失		
固定資産除売却損	4 21,659	4 60,443
投資有価証券評価損	70	200,044
減損損失	5 10,144	5 73,000
その他	-	38,088
特別損失合計	31,875	371,575
税金等調整前当期純利益	2,940,690	3,734,772
法人税、住民税及び事業税	1,020,166	1,096,886
法人税等調整額	81,092	366,742
法人税等合計	1,101,258	1,463,629
当期純利益	1,839,432	2,271,143
非支配株主に帰属する当期純利益	159,981	260,081
親会社株主に帰属する当期純利益	1,679,450	2,011,061

【連結包括利益計算書】

(単位：千円)

	前連結会計年度 (自 2022年4月1日 至 2023年3月31日)	当連結会計年度 (自 2023年4月1日 至 2024年3月31日)
当期純利益	1,839,432	2,271,143
その他の包括利益		
その他有価証券評価差額金	23,377	247,513
退職給付に係る調整額	7,926	17,657
持分法適用会社に対する持分相当額	9,599	47,976
その他の包括利益合計	25,049	217,194
包括利益	1,864,481	2,053,948
(内訳)		
親会社株主に係る包括利益	1,704,500	1,793,866
非支配株主に係る包括利益	159,981	260,081

【連結株主資本等変動計算書】

前連結会計年度（自 2022年4月1日 至 2023年3月31日）

(単位：千円)

	株主資本				
	資本金	資本剰余金	利益剰余金	自己株式	株主資本合計
当期首残高	4,150,294	2,525,731	7,394,969	1,238,827	12,832,168
当期変動額					
剰余金の配当			666,511		666,511
親会社株主に帰属する当期純利益			1,679,450		1,679,450
自己株式の処分		26,988		44,354	71,342
非支配株主との取引に係る親会社の持分変動		101,012			101,012
株主資本以外の項目の当期変動額（純額）					
当期変動額合計	-	128,001	1,012,939	44,354	1,185,294
当期末残高	4,150,294	2,653,732	8,407,909	1,194,473	14,017,463

	その他の包括利益累計額				新株予約権	非支配株主持分	純資産合計
	その他有価証券評価差額金	為替換算調整勘定	退職給付に係る調整累計額	その他の包括利益累計額合計			
当期首残高	601,234	7,081	18,490	589,824	28,136	922,411	14,372,541
当期変動額							
剰余金の配当							666,511
親会社株主に帰属する当期純利益							1,679,450
自己株式の処分							71,342
非支配株主との取引に係る親会社の持分変動							101,012
株主資本以外の項目の当期変動額（純額）	23,377	9,599	7,926	25,049	8,912	62,939	79,076
当期変動額合計	23,377	9,599	7,926	25,049	8,912	62,939	1,264,371
当期末残高	624,611	16,681	26,417	614,874	19,224	985,351	15,636,913

当連結会計年度（自 2023年4月1日 至 2024年3月31日）

(単位：千円)

	株主資本				
	資本金	資本剰余金	利益剰余金	自己株式	株主資本合計
当期首残高	4,150,294	2,653,732	8,407,909	1,194,473	14,017,463
当期変動額					
剰余金の配当			694,173		694,173
親会社株主に帰属する当期純利益			2,011,061		2,011,061
自己株式の取得				45	45
自己株式の処分		390,129		288,242	678,371
非支配株主との取引に係る親会社の持分変動		75,968			75,968
株主資本以外の項目の当期変動額（純額）					
当期変動額合計	-	466,097	1,316,887	288,197	2,071,181
当期末残高	4,150,294	3,119,829	9,724,796	906,276	16,088,644

	その他の包括利益累計額				新株予約権	非支配株主持分	純資産合計
	その他有価証券評価差額金	為替換算調整勘定	退職給付に係る調整累計額	その他の包括利益累計額合計			
当期首残高	624,611	16,681	26,417	614,874	19,224	985,351	15,636,913
当期変動額							
剰余金の配当							694,173
親会社株主に帰属する当期純利益							2,011,061
自己株式の取得							45
自己株式の処分							678,371
非支配株主との取引に係る親会社の持分変動							75,968
株主資本以外の項目の当期変動額（純額）	247,513	47,976	17,657	217,194	9,504	269,254	42,555
当期変動額合計	247,513	47,976	17,657	217,194	9,504	269,254	2,113,737
当期末残高	377,098	64,657	44,075	397,680	9,720	1,254,605	17,750,650

【連結キャッシュ・フロー計算書】

(単位：千円)

	前連結会計年度 (自 2022年4月1日 至 2023年3月31日)	当連結会計年度 (自 2023年4月1日 至 2024年3月31日)
営業活動によるキャッシュ・フロー		
税金等調整前当期純利益	2,940,690	3,734,772
減価償却費	1,170,166	1,354,233
減損損失	10,144	73,000
のれん償却額	321,843	329,773
貸倒引当金の増減額（は減少）	171,720	1,938,078
退職給付に係る負債の増減額（は減少）	54,530	49,308
役員賞与引当金の増減額（は減少）	8,753	39,079
賞与引当金の増減額（は減少）	34,210	109,264
受取利息及び受取配当金	34,152	23,504
支払利息	18,554	17,528
持分法による投資損益（は益）	119,085	138,004
受取保険金	-	141,520
負ののれん発生益	58,031	-
固定資産除売却損益（は益）	21,603	57,939
投資有価証券売却損益（は益）	188,437	306,195
投資有価証券評価損益（は益）	70	200,044
売上債権及び契約資産の増減額（増加）	1,007,440	1,798,455
棚卸資産の増減額（は増加）	10,946	91,342
未収入金の増減額（は増加）	2,203	213,642
前払費用の増減額（は増加）	345,565	560,313
仕入債務の増減額（は減少）	1,351,538	382,329
未払消費税等の増減額（は減少）	9,979	230,496
未払金の増減額（は減少）	104,802	221,067
その他	199,070	230,266
小計	4,292,825	4,174,455
利息及び配当金の受取額	34,742	24,225
利息の支払額	18,335	18,133
法人税等の支払額	1,025,485	1,013,019
営業活動によるキャッシュ・フロー	3,283,747	3,167,528
投資活動によるキャッシュ・フロー		
有形固定資産の取得による支出	234,053	925,971
無形固定資産の取得による支出	576,421	689,824
投資有価証券の売却による収入	214,434	384,752
投資有価証券の取得による支出	227,609	111,938
貸付けによる支出	-	40,090
貸付金の回収による収入	18,912	8,251
差入保証金の差入による支出	-	427,897
連結の範囲の変更を伴う子会社株式の取得による支出	2 61,468	-
連結の範囲の変更を伴う子会社株式の取得による収入	-	2 503,318
保険積立金の解約による収入	-	194,587
その他	46,502	42,484
投資活動によるキャッシュ・フロー	912,707	1,062,329

(単位：千円)

	前連結会計年度 (自 2022年4月1日 至 2023年3月31日)	当連結会計年度 (自 2023年4月1日 至 2024年3月31日)
財務活動によるキャッシュ・フロー		
短期借入金の純増減額（は減少）	406,000	464,400
長期借入れによる収入	-	100,000
長期借入金の返済による支出	146,882	345,295
連結の範囲の変更を伴わない子会社株式の売却による収入	96,000	170,000
子会社の自己株式の取得による支出	49,299	437
配当金の支払額	665,003	692,501
非支配株主への配当金の支払額	88,690	94,296
その他	129,681	127,265
財務活動によるキャッシュ・フロー	1,389,557	1,454,195
現金及び現金同等物に係る換算差額	7,664	12,191
現金及び現金同等物の増減額（は減少）	989,146	663,194
現金及び現金同等物の期首残高	10,066,272	11,055,419
合併に伴う現金及び現金同等物の増加額	-	6,336
現金及び現金同等物の期末残高	11,055,419	11,724,950

【注記事項】

(連結財務諸表作成のための基本となる重要な事項)

1. 連結の範囲に関する事項

(1) 連結子会社の数 26社

連結子会社名は、「第1 企業の概況 4 関係会社の状況」に記載しているため省略しております。

なお、当連結会計年度において、(株)三知は、株式を100%取得したため、(株)Meisinは株式を取得、株式交換によって連結の範囲に含めております。

(2) 主要な非連結子会社の名称等

主要な非連結子会社

FORVAL (CAMBODIA) CO., LTD.

PT.FORVAL INDONESIA

FORVAL VIETNAM CO., LTD.

FORVAL MYANMAR CO., LTD.

なお、上記非連結子会社は、合計の総資産、売上高、当期純損益(持分に見合う額)及び利益剰余金(持分に見合う額)等は、いずれも連結財務諸表に重要な影響を及ぼしていないため連結の範囲から除外しております。

2. 持分法の適用に関する事項

(1) 持分法適用非連結子会社数 4社

FORVAL (CAMBODIA) CO., LTD.

PT.FORVAL INDONESIA

FORVAL VIETNAM CO., LTD.

FORVAL MYANMAR CO., LTD.

(2) 持分法適用関連会社数 5社

持分法適用関連会社名は、「第1 企業の概況 4 関係会社の状況」に記載しているため省略しております。

(3) 持分法非適用の非連結子会社及び関連会社

株式会社テック販売山陰

その他5社

上記非連結子会社及び関連会社の当期純損益(持分に見合う額)及び利益剰余金(持分に見合う額)等からみて、持分法の対象から除いても連結財務諸表に及ぼす影響が軽微であり、かつ全体としても重要性がないため、持分法の適用範囲から除外しております。

(4) 持分法適用会社のうち、決算日が連結決算日と異なる会社については、連結決算日現在で実施した仮決算に基づく財務諸表を使用しております。

3. 連結子会社の事業年度等に関する事項

新たに連結子会社となった(株)Meisinの決算日は8月31日であり、連結財務諸表の作成には当該会社の直近の四半期決算を基にした仮決算により作成した財務諸表を使用しております。

4. 会計方針に関する事項

(1) 重要な資産の評価基準及び評価方法

有価証券

(1) 満期保有目的の債券

償却原価法（定額法）を採用しております。

(2) その他有価証券

市場価格のない株式等以外のもの

時価法（評価差額は全部純資産直入法により処理し、売却原価は移動平均法により算定）を採用しております。

市場価格のない株式等

主として移動平均法による原価法を採用しております。

棚卸資産

商品及び製品・仕掛品・原材料及び貯蔵品

主として移動平均法による原価法（貸借対照表価額は収益性の低下に基づく簿価切下げの方法により算定）を採用しております。

(2) 重要な減価償却資産の減価償却の方法

有形固定資産(リース資産を除く)

主として定率法により償却しております。ただし、一部については定額法を使用しております。なお、主な耐用年数は以下のとおりであります。

建物 3年から38年

工具、器具及び備品 2年から20年

無形固定資産(リース資産を除く)

自社利用のソフトウェアについては、社内における利用可能期間（3年から5年）に基づく定額法を採用しております。

リース資産

リース期間を耐用年数とし、残存価額を零とする定額法を採用しております。

(3) 重要な引当金の計上基準

貸倒引当金

売上債権等の貸倒損失に備えるため、一般債権については貸倒実績率により、貸倒懸念債権等特定の債権については個別の回収可能性を勘案し、回収不能見込額を計上しております。

賞与引当金

従業員に対して支給する賞与の支出に備えて、支給見込額の当連結会計年度負担額を計上しております。

役員賞与引当金

役員賞与の支出に備えて、当連結会計年度における支給見込額に基づき計上しております。

役員退職慰労引当金

一部の連結子会社において、役員退職慰労金の支出に備えるため、内規に基づく当連結会計年度末要支給額を計上しております。

(4) 退職給付に係る会計処理の方法

退職給付見込額の期間帰属方法

退職給付債務の算定にあたり、退職給付見込額を当連結会計年度末までの期間に帰属させる方法については、期間定額基準によっております。

数理計算上の差異の費用処理方法

数理計算上の差異は、各連結会計年度の発生時における従業員の平均残存勤務期間以内の一定の年数（5年）による定額法により按分した額をそれぞれ発生の日翌連結会計年度から費用処理することとしております。

小規模企業等における簡便法の採用

一部の連結子会社は、退職給付に係る負債及び退職給付費用の計算に、退職給付に係る期末自己都合要支給額を退職給付債務とする方法を用いた簡便法を適用しております。

(5)重要な収益及び費用の計上基準

当社グループの顧客との契約から生じる収益に関する主要な事業における主な履行義務の内容及び当該履行義務を充足する通常の時点（収益を認識する通常の時点）は以下のとおりです。

機器の販売又は機器及び製品の卸販売による収益は、機器及び製品の引渡しを行い機器及び製品に対する支配が顧客に移転した時点で収益を認識しております。

コンサルティングサービスの提供又はサービスの取次・提供による収益は、履行義務が一時点で充足される場合には、サービス提供完了時に収益を認識しております。一定期間にわたり充足される場合にはサービス提供期間にわたり定額で又は進捗度に応じて収益を認識しております。

(6)重要な外貨建の資産又は負債の本邦通貨への換算の基準

外貨建金銭債権債務は、連結決算日の直物為替相場により円貨に換算し、換算差額は損益として処理しております。

(7)のれんの償却方法及び償却期間

のれんの償却については、3年から10年の定額法により償却しております。

(8)連結キャッシュ・フロー計算書における資金の範囲

連結キャッシュ・フロー計算書における資金（現金及び現金同等物）は、手許現金、随時引き出し可能な預金及び容易に換金可能であり、かつ、価値の変動については僅少なりスクしか負わない取得日から3ヶ月以内に償還期限の到来する短期投資からなっております。

(重要な会計上の見積り)

当連結会計年度の連結財務諸表を作成するにあたり、当社グループが行った重要な会計上の見積り及び使用した仮定は次のとおりであります。見積りの基礎となる仮定は継続的に見直しております。見積りの変更による影響は、見積りを変更した期間及び将来の期間において認識しております。なお、これらの見積り及び仮定に関する不確実性により、将来の期間において資産の帳簿価額に対して重要な修正が求められる結果となる可能性があります。

(1) 前払費用及び長期前払費用

当連結会計年度の連結財務諸表に計上した金額

(単位：千円)

	前連結会計年度	当連結会計年度
前払費用	1,063,204	1,122,783
長期前払費用	763,927	764,082

識別した項目に係る重要な会計上の見積りの内容に関する情報

一部の前払費用及び長期前払費用に、将来顧客から得られる利用料に応じて契約獲得のために発生した代理店等への手数料(契約コスト)を資産計上し、サービスごとにその効果が継続すると見込まれる期間にわたって費用を配分しております。また、資産として認識した契約コストについては連結会計年度末日もしくは各四半期連結会計期間末日に回収可能性の検討を行っております。

なお、契約の中途において顧客からの解約があった場合には違約金もしくは代理店等からの解約返戻金を収受することになっておりますが、違約金もしくは解約返戻金の金額が前払費用及び長期前払費用の未償却残高を下回った場合には、損失が発生する可能性があります。そのため、解約率及び違約金の回収率等に基づき、将来生じる損失額を見積り、前払費用残高から控除する処理を行っております。当該見積りは、将来の不確実な経済条件の変動などによって影響を受ける可能性があり、実際に発生した解約率及び違約金の回収率が見積りと異なった場合、翌連結会計年度の連結財務諸表において、前払費用及び長期前払費用の金額に重要な影響を与える可能性があります。

(2) のれん

当連結会計年度の連結財務諸表に計上した金額

(単位：千円)

	前連結会計年度	当連結会計年度
のれん	1,734,942	2,706,563

識別した項目に係る重要な会計上の見積りの内容に関する情報

のれんについて、その効果の発現する期間を見積り、その期間に基づく定額法により償却しております。また、その資産性について子会社の業績や事業計画等を基に検討しており、将来において当初想定した収益が見込めなくなり、減損の必要性を認識した場合には、当該連結会計年度においてのれんの減損処理を行う可能性があります。

(3) 繰延税金資産

当連結会計年度の連結財務諸表に計上した金額

(単位：千円)

	前連結会計年度	当連結会計年度
繰延税金資産	1,999,800	1,819,426

識別した項目に係る重要な会計上の見積りの内容に関する情報

繰延税金資産の認識は、将来の事業計画に基づく課税所得の発生時期及び金額によって見積っております。当該見積りは、契約の獲得や解約率の変動などによって影響を受ける可能性があり、実際に発生した課税所得の時期及び金額が見積りと異なった場合、翌連結会計年度の連結財務諸表において、繰延税金資産の金額に重要な影響を与える可能性があります。

(会計方針の変更)
該当事項はありません。

(未適用の会計基準等)

- ・「法人税、住民税及び事業税等に関する会計基準」(企業会計基準第27号 2022年10月28日 企業会計基準委員会)
- ・「包括利益の表示に関する会計基準」(企業会計基準第25号 2022年10月28日 企業会計基準委員会)
- ・「税効果会計に係る会計基準の適用指針」(企業会計基準適用指針第28号 2022年10月28日 企業会計基準委員会)

(1) 概要

2018年2月に企業会計基準第28号「『税効果会計に係る会計基準』の一部改正」等(以下「企業会計基準第28号等」)が公表され、日本公認会計士協会における税効果会計に関する実務指針の企業会計基準委員会への移管が完了されましたが、その審議の過程で、次の2つの論点について、企業会計基準第28号等の公表後に改めて検討を行うこととされていたものが、審議され、公表されたものであります。

- ・ 税金費用の計上区分(その他の包括利益に対する課税)
- ・ グループ法人税制が適用される場合の子会社株式等(子会社株式又は関連会社株式)の売却に係る税効果

(2) 適用予定日

2025年3月期の期首から適用します。

(3) 当該会計基準等の適用による影響

「法人税、住民税及び事業税等に関する会計基準」等の適用による連結財務諸表に与える影響額については、現時点で評価中であります。

(表示方法の変更)

(連結損益計算書)

前連結会計年度において「営業外収益」の「その他」に含めて表示しておりました「為替差益」は、営業外収益の100分の10を超えたため、当連結会計年度において独立掲記することとしております。この表示方法の変更を反映させるため、前連結会計年度の連結財務諸表の組替えを行っております。

この結果、前連結会計年度の連結損益計算書において、「営業外収益」の「その他」に表示していた96,426千円は、「為替差益」17,476千円、「その他」78,950千円として組み替えております。

前連結会計年度において、独立掲記しておりました「営業外費用」の「投資事業組合運用損」は金額的重要性が乏しくなったため、当連結会計年度においては「その他」に含めて表示しております。この表示方法の変更を反映させるため、前連結会計年度の連結財務諸表の組替えを行っております。

この結果、前連結会計年度の連結損益計算書において、「営業外費用」の「投資事業組合運用損」に表示していた5,369千円は、「その他」として組み替えております。

(連結キャッシュ・フロー計算書)

前連結会計年度において、「営業活動によるキャッシュ・フロー」の「その他」に含めて表示していた「投資有価証券評価損益」及び「未払消費税等の増減額」は金額的重要性が増したため、当連結会計年度より独立掲記することとしました。また、前連結会計年度において、独立掲記しておりました「営業活動によるキャッシュ・フロー」の「契約負債の増減額」は金額的重要性が乏しくなったため、当連結会計年度においては「その他」に含めて表示しております。この表示方法の変更を反映させるため、前連結会計年度の連結財務諸表の組替えを行っております。

この結果、前連結会計年度の連結キャッシュ・フロー計算書において、「営業活動によるキャッシュ・フロー」の「その他」に含めていた金額は、「投資有価証券評価損益」70千円、「未払消費税等の増減額」9,979千円として組み替えております。また、「契約負債の増減額」に表示していた36,213千円は、「その他」として組み替えております。

前連結会計年度において、独立掲記しておりました「投資活動によるキャッシュ・フロー」の「有形固定資産の売却」は金額的重要性が乏しくなったため、当連結会計年度においては「その他」に含めて表示しております。この表示方法の変更を反映させるため、前連結会計年度の連結財務諸表の組替えを行っております。

この結果、前連結会計年度の連結キャッシュ・フロー計算書において、「投資活動によるキャッシュ・フロー」の「有形固定資産の売却」に表示していた56千円は、「その他」として組み替えております。

(連結貸借対照表関係)

1 非連結子会社及び関連会社に対するものは、次のとおりであります。

	前連結会計年度 (2023年3月31日)	当連結会計年度 (2024年3月31日)
投資有価証券(株式)	583,503千円	766,135千円

2 担保資産及び担保付債務

担保に供している資産は、次のとおりであります。

	前連結会計年度 (2023年3月31日)	当連結会計年度 (2024年3月31日)
定期預金	- 千円	18,336千円

担保付債務は、次のとおりであります。

	前連結会計年度 (2023年3月31日)	当連結会計年度 (2024年3月31日)
短期借入金	- 千円	2,496千円
長期借入金	-	15,840
計	-	18,336

3. 連結会計年度末日満期手形

連結会計年度末日満期手形の会計処理については、手形交換日をもって決済処理しております。

なお、当連結会計年度の末日が金融機関の休日であったため、次の連結会計年度末日満期手形が連結会計年度末残高に含まれております。

	前連結会計年度 (2023年3月31日)	当連結会計年度 (2024年3月31日)
受取手形	- 千円	9,562千円
支払手形	- 千円	97,458千円

(連結損益計算書関係)

1 顧客との契約から生じる収益

売上高については、顧客との契約から生じる収益及びそれ以外の収益を区分して記載しておりません。顧客との契約から生じる収益の金額は、連結財務諸表「注記事項(収益認識関係)1.顧客との契約から生じる収益を分解した情報」に記載しております。

2 一般管理費及び当期製造費用に含まれる研究開発費の総額

	前連結会計年度 (自 2022年4月1日 至 2023年3月31日)	当連結会計年度 (自 2023年4月1日 至 2024年3月31日)
一般管理費及び当期製造費用に含まれる 研究開発費	82,860千円	58,184千円

3 固定資産売却益の内容は次のとおりであります。

	前連結会計年度 (自 2022年4月1日 至 2023年3月31日)	当連結会計年度 (自 2023年4月1日 至 2024年3月31日)
その他	56千円	2,503千円

4 固定資産除売却損の内容は次のとおりであります。

	前連結会計年度 (自 2022年4月1日 至 2023年3月31日)	当連結会計年度 (自 2023年4月1日 至 2024年3月31日)
(除却損)		
土地、建物	6,896千円	42,617千円
工具、器具及び備品	1,443	3,356
ソフトウェア	13,320	2,327
その他	0	12,142
計	21,659	60,443

5 減損損失

当社グループは以下の資産グループについて減損損失を計上しました。

前連結会計年度（自 2022年4月1日 至 2023年3月31日）

場所	用途	種類
東京都渋谷区	遊休資産	電話加入権（利用休止分）
北海道札幌市	フォーバルビジネスグループ	のれん

当社グループは、減損損失の算定にあたり、事業用資産につきましては、管理会計上の事業区分を基礎としてグルーピングを行っております。ただし、将来キャッシュ・フローが見込まれない資産及び遊休資産につきましては、独立したグルーピングを行い、個別の資産単位毎に把握しております。

当連結会計年度において、電話加入権は新たに休止した回線について、帳簿価額を回収可能額（実質取引額）まで減額し、当該減少額を減損損失（144千円）として特別損失に計上しております。また、当社子会社である株式会社三好商会に係るのれんについて、当初想定していた収益が見込めなくなったため、帳簿価額を回収可能額まで減額し、当該減少額を減損損失（10,000千円）として特別損失に計上しております。

なお、回収可能額は正味売却価額又は使用価値により算定しております。正味売却価額について、除却予定資産につきましては、処分価額を零として算定しております。使用価値については、使用価値がマイナスであるため、回収可能額を零として算定しております。

当連結会計年度（自 2023年4月1日 至 2024年3月31日）

場所	用途	種類
東京都台東区	フォーバルビジネスグループ	のれん
岩手県北上市	フォーバルビジネスグループ	のれん

当社グループは、減損損失の算定にあたり、事業用資産につきましては、管理会計上の事業区分を基礎としてグルーピングを行っております。ただし、将来キャッシュ・フローが見込まれない資産及び遊休資産につきましては、独立したグルーピングを行い、個別の資産単位毎に把握しております。

当連結会計年度において、当社子会社である株式会社コーディネートに係るのれんについて、当初想定していた収益が見込めなくなったため、帳簿価額を回収可能価額まで減額し、当該減少額を減損損失（54,000千円）として特別損失に計上しております。また、当社子会社である株式会社アベヤスに係るのれんについて、当初想定していた収益が見込めなくなったため、帳簿価額を回収可能価額まで減額し、当該減少額を減損損失（19,000千円）として特別損失に計上しております。

なお、回収可能額は正味売却価額又は使用価値により算定しております。正味売却価額について、除却予定資産につきましては、処分価額を零として算定しております。使用価値については、使用価値がマイナスであるため、回収可能額を零として算定しております。

(連結包括利益計算書関係)
その他の包括利益に係る組替調整額及び税効果額

	前連結会計年度 (自 2022年4月1日 至 2023年3月31日)	当連結会計年度 (自 2023年4月1日 至 2024年3月31日)
その他有価証券評価差額金：		
当期発生額	62,230千円	33,550千円
組替調整額	23,981	383,787
税効果調整前	38,248	350,237
税効果額	14,871	102,724
その他有価証券評価差額金	23,377	247,513
退職給付に係る調整額：		
当期発生額	16,443	31,734
組替調整額	5,017	6,284
税効果調整前	11,425	25,450
税効果額	3,498	7,792
退職給付に係る調整額	7,926	17,657
持分法適用会社に対する持分相当額：		
当期発生額	9,599	47,976
その他の包括利益合計	25,049	217,194

(連結株主資本等変動計算書関係)

前連結会計年度(自 2022年4月1日 至 2023年3月31日)

1. 発行済株式の種類及び総数並びに自己株式の種類及び株式数に関する事項

	当連結会計年度 期首株式数(株)	当連結会計年度 増加株式数(株)	当連結会計年度 減少株式数(株)	当連結会計年度末 株式数(株)
発行済株式				
普通株式	27,732,622	-	-	27,732,622
合計	27,732,622	-	-	27,732,622
自己株式				
普通株式(注)	2,097,577	-	75,100	2,022,477
合計	2,097,577	-	75,100	2,022,477

(注) 自己株式数の減少は、取締役会決議に基づく自己株式の処分75,100株であります。

2. 新株予約権及び自己新株予約権に関する事項

区分	新株予約権の内訳	新株予約権 の目的とな る株式の種 類	新株予約権の目的となる株式の数(株)				当連結会計 年度末残高 (千円)
			当連結会計 年度期首	当連結会計 年度増加	当連結会計 年度減少	当連結会計 年度末	
提出会社 (親会社)	ストック・オプションと しての新株予約権	-	-	-	-	-	-
連結子会社	-	-	-	-	-	-	19,224
合計		-	-	-	-	-	19,224

3. 配当に関する事項

(1) 配当金支払額

(決議)	株式の種類	配当金の総額 (千円)	1株当たり配当 額(円)	基準日	効力発生日
2022年5月23日 取締役会	普通株式	666,511	26.00	2022年3月31日	2022年6月3日

(2) 基準日が当連結会計年度に属する配当のうち、配当の効力発生日が翌連結会計年度となるもの

(決議)	株式の種類	配当金の総額 (千円)	配当の原資	1株当たり配 当額(円)	基準日	効力発生日
2023年5月18日 取締役会	普通株式	694,173	利益剰余金	27.00	2023年3月31日	2023年6月5日

当連結会計年度（自 2023年4月1日 至 2024年3月31日）

1. 発行済株式の種類及び総数並びに自己株式の種類及び株式数に関する事項

	当連結会計年度 期首株式数（株）	当連結会計年度 増加株式数（株）	当連結会計年度 減少株式数（株）	当連結会計年度末 株式数（株）
発行済株式				
普通株式	27,732,622	-	-	27,732,622
合計	27,732,622	-	-	27,732,622
自己株式				
普通株式（注）1, 2	2,022,477	32	488,040	1,534,469
合計	2,022,477	32	488,040	1,534,469

（注）1. 自己株式数の増加は、単元未満株式の買取りによる増加32株であります。

2. 自己株式数の減少は、2024年3月27日付の株Meisinとの株式交換に伴う自己株式の交付488,040株によるものであります。

2. 新株予約権及び自己新株予約権に関する事項

区分	新株予約権の内訳	新株予約権 の目的とな る株式の種 類	新株予約権の目的となる株式の数（株）				当連結会計 年度末残高 （千円）
			当連結会計 年度期首	当連結会計 年度増加	当連結会計 年度減少	当連結会計 年度末	
提出会社 （親会社）	ストック・オプションと しての新株予約権	-	-	-	-	-	-
連結子会社	-	-	-	-	-	-	9,720
合計		-	-	-	-	-	9,720

3. 配当に関する事項

(1) 配当金支払額

（決議）	株式の種類	配当金の総額 （千円）	1株当たり配当 額（円）	基準日	効力発生日
2023年5月18日 取締役会	普通株式	694,173	27.00	2023年3月31日	2023年6月5日

(2) 基準日が当連結会計年度に属する配当のうち、配当の効力発生日が翌連結会計年度となるもの

（決議）	株式の種類	配当金の総額 （千円）	配当の原資	1株当たり配 当額（円）	基準日	効力発生日
2024年5月20日 取締役会	普通株式	733,548	利益剰余金	28.00	2024年3月31日	2024年6月5日

(連結キャッシュ・フロー計算書関係)

1 現金及び現金同等物の期末残高と連結貸借対照表に掲記されている科目の金額との関係

	前連結会計年度 (自 2022年4月1日 至 2023年3月31日)	当連結会計年度 (自 2023年4月1日 至 2024年3月31日)
現金及び預金勘定	11,162,826千円	11,928,320千円
預入期間が3ヶ月を超える定期預金	107,407	203,370
現金及び現金同等物	11,055,419	11,724,950

2 株式の取得により新たに連結子会社となった会社の資産及び負債の主な内訳

前連結会計年度に株式の取得により新たに連結子会社となった会社の資産及び負債の主な内訳

株式の取得及び第三者割当増資の引受により新たに(株)アベヤス、(株)進駈堂販売及び(株)奈良事務機の3社を連結したことに伴う連結開始時の資産及び負債の主な内訳並びに株式の取得価額と取得による支出(純額)との関係は次のとおりであります。

流動資産	524,529千円
固定資産	592,735
のれん	31,365
流動負債	349,035
固定負債	349,595
新規連結子会社株式の取得価額	450,000
新規連結子会社への第三者割当増資の引受	50,000
新規連結子会社の現金及び現金同等物	438,531
差引：連結の範囲の変更を伴う子会社株式の取得による支出	61,468

当連結会計年度に株式の取得により新たに連結子会社となった会社の資産及び負債の主な内訳

株式の取得及び株式交換により新たに(株)三知及び(株)Meisinの2社を連結したことに伴う連結開始時の資産及び負債の主な内訳並びに株式の取得価額と取得による収入(純額)との関係は次のとおりであります。

流動資産	2,821,994千円
固定資産	721,514
のれん	1,358,659
流動負債	837,625
固定負債	2,655,111
新規連結子会社株式の取得価額	1,409,431
株式交換による当社株式の発行価額	678,371
新規連結子会社の現金及び現金同等物	1,234,378
差引：連結の範囲の変更を伴う子会社株式の取得による収入	503,318

(リース取引関係)

1. ファイナンス・リース取引(借主側)

所有権移転外ファイナンス・リース取引

リース資産の内容

有形固定資産

OA機器(工具、器具及び備品)であります。

無形固定資産

ソフトウェアであります。

リース資産の減価償却の方法

連結財務諸表作成のための基本となる重要な事項「4. 会計方針に関する事項 (2) 重要な減価償却資産の減価償却の方法」に記載のとおりであります。

2. オペレーティング・リース取引(借主側)

オペレーティング・リース取引のうち解約不能のものに係る未経過リース料

(単位:千円)

	前連結会計年度 (2023年3月31日)	当連結会計年度 (2024年3月31日)
1年内	9,577	11,725
1年超	17,492	21,510
合計	27,070	33,236

3. 転リース取引に該当し、かつ、利息相当額控除前の金額で連結貸借対照表に計上している額

(1) リース債権及びリース投資資産

(単位:千円)

	前連結会計年度 (2023年3月31日)	当連結会計年度 (2024年3月31日)
流動資産	233,228	248,185

(2) リース債務

(単位:千円)

	前連結会計年度 (2023年3月31日)	当連結会計年度 (2024年3月31日)
流動負債	225,446	242,483

(金融商品関係)

1. 金融商品の状況に関する事項

(1) 金融商品に対する取組方針

当社グループは、資金運用については短期的な預金等に限定しております。運転資金は主に銀行等の金融機関からの借入により資金を調達しております。デリバティブ取引については、一部の子会社において金利変動リスクを回避する目的で金利スワップ取引を利用しております。なお、投機目的の取引は行わない方針であります。

(2) 金融商品の内容及びそのリスク

営業債権である受取手形及び売掛金、未収入金は、顧客の信用リスクに晒されております。

投資有価証券は、主に純投資目的の上場株式であり、市場価格の変動リスクに晒されております。

営業債務である支払手形及び買掛金は、そのほとんどが6ヶ月以内の支払期日であります。

短期借入金及び長期借入金は、運転資金及び設備投資に係る資金調達を目的としたものであり、償還日は最長で決算日後9年であります。このうち一部は、変動金利であるため金利の変動リスクに晒されておりますが、一部の子会社において、デリバティブ取引(金利スワップ取引)を利用してヘッジしております。

(3) 金融商品にかかるリスク管理体制

信用リスク(取引先の契約不履行等に係るリスク)の管理

当社グループは、営業債権及び長期貸付金について、各事業部門における営業管理部が主要な取引先の状況を定期的にモニタリングし、取引相手ごとに期日及び残高を管理するとともに、財務状況等の悪化等による回収懸念の早期把握や軽減を図っております。

市場リスク(為替や金利等の変動リスク)の管理

外貨建ての営業債権債務については、僅少であるため為替変動によるリスクの影響はほとんどないと認識しております。

投資有価証券については、定期的に時価や発行体(取引先企業)の財務状況等を把握し、運用状況を取締役に報告しております。

資金調達に係る流動性リスク(支払期日に支払いを実行できなくなるリスク)の管理

当社グループは、各部署からの報告に基づき担当部署が適時に資金繰計画を作成・更新するとともに、手許流動性の維持などにより流動性リスクを管理しております。

(4) 金融商品の時価等に関する事項についての補足説明

金融商品の時価の算定においては変動要因を織り込んでいるため、異なる前提条件等を採用することにより、当該価額が変動することがあります。

2. 金融商品の時価等に関する事項

連結貸借対照表計上額、時価及びこれらの差額については、次のとおりであります。「現金及び預金」については、現金であること、及び預金は短期間で決済されるため時価が帳簿価額に近似するものであることから、記載を省略しております。

前連結会計年度（2023年3月31日）

	連結貸借対照表計上額 (千円)	時価(千円)	差額(千円)
(1) 受取手形	98,356	98,356	-
(2) 売掛金	9,168,254	9,168,254	-
(3) 未収入金	1,908,205	1,908,205	-
(4) 投資有価証券(*1)			
満期保有目的の債券	20,798	20,798	-
その他有価証券	1,125,368	1,125,368	-
資産計	12,320,983	12,320,983	-
(1) 支払手形及び買掛金	7,303,448	7,303,448	-
(2) 短期借入金(*2)	1,740,000	1,740,000	-
(3) 未払金	3,062,465	3,062,465	-
(4) 長期借入金(*2)	348,154	343,954	4,199
負債計	12,454,067	12,449,868	4,199

(*1)市場価格のない株式等は、「(4)投資有価証券」には含まれておりません。当該金融商品の連結貸借対照表計上額は以下のとおりであります。

区分	当連結会計年度(千円)
非上場株式	856,107
投資事業組合出資金	249,882

(*2) 短期借入金に含まれる一年内返済予定の長期借入金は長期借入金に含めております。

当連結会計年度（2024年3月31日）

	連結貸借対照表計上額 (千円)	時価(千円)	差額(千円)
(1) 受取手形	134,434	134,434	-
(2) 売掛金	9,688,685	9,688,685	-
(3) 未収入金	1,854,091	1,854,091	-
(4) 投資有価証券(*1)			
満期保有目的の債券	20,653	20,653	-
その他有価証券	778,591	778,591	-
資産計	12,476,456	12,476,456	-
(1) 支払手形及び買掛金	7,104,811	7,104,811	-
(2) 短期借入金(*2)	1,300,000	1,300,000	-
(3) 未払金	2,856,705	2,856,705	-
(4) 長期借入金(*2)(*3)	2,788,551	2,791,823	3,271
負債計	14,050,069	14,053,340	3,271

(*1)市場価格のない株式等は、「(4)投資有価証券」には含まれておりません。当該金融商品の連結貸借対照表計上額は以下のとおりであります。

区分	当連結会計年度(千円)
非上場株式	937,194
投資事業組合出資金	212,762

(*2)短期借入金に含まれる一年内返済予定の長期借入金は長期借入金に含めております。

(*3)金利スワップの特例処理によるものは、ヘッジ対象とされている長期借入金と一体として処理されているため、その時価は、当該借入金の時価に含めて記載しております。

(注) 1. 金銭債権及び満期のある有価証券の連結決算日後の償還予定額
前連結会計年度(2023年3月31日)

	1年以内 (千円)	1年超 5年以内 (千円)	5年超 10年以内 (千円)	10年超 (千円)
現金及び預金	11,162,826	-	-	-
受取手形	98,356	-	-	-
売掛金	9,168,254	-	-	-
未収入金	1,908,205	-	-	-
投資有価証券				
満期保有目的の債券				
社債	-	-	20,798	-
合計	22,337,642	-	20,798	-

当連結会計年度（2024年3月31日）

	1年以内 (千円)	1年超 5年以内 (千円)	5年超 10年以内 (千円)	10年超 (千円)
現金及び預金	11,928,320	-	-	-
受取手形	134,434	-	-	-
売掛金	9,688,685	-	-	-
未収入金	1,854,091	-	-	-
投資有価証券				
満期保有目的の債券				
社債	-	-	20,653	-
合計	23,605,531	-	20,653	-

(注) 2. 短期借入金及び長期借入金の連結決算日後の返済予定額
前連結会計年度（2023年3月31日）

	1年以内 (千円)	1年超 2年以内 (千円)	2年超 3年以内 (千円)	3年超 4年以内 (千円)	4年超 5年以内 (千円)	5年超 (千円)
短期借入金	1,740,000	-	-	-	-	-
長期借入金	185,368	72,200	19,434	17,568	17,568	36,016
合計	1,925,368	72,200	19,434	17,568	17,568	36,016

当連結会計年度（2024年3月31日）

	1年以内 (千円)	1年超 2年以内 (千円)	2年超 3年以内 (千円)	3年超 4年以内 (千円)	4年超 5年以内 (千円)	5年超 (千円)
短期借入金	1,300,000	-	-	-	-	-
長期借入金	236,132	369,392	169,392	151,106	140,796	1,721,733
合計	1,536,132	369,392	169,392	151,100	140,796	1,721,733

3. 金融商品の時価のレベルごとの内訳等に関する事項

金融商品の時価を、時価の算定に係るインプットの観察可能性及び重要性に応じて、以下の3つのレベルに分類しております。

レベル1の時価：観察可能な時価の算定に係るインプットのうち、活発な市場において形成される当該時価の算定の対象となる資産又は負債に関する相場価格により算定した時価

レベル2の時価：観察可能な時価の算定に係るインプットのうち、レベル1のインプット以外の時価の算定に係るインプットを用いて算定した時価

レベル3の時価：観察できない時価の算定に係るインプットを使用して算定した時価

時価の算定に重要な影響を与えるインプットを複数使用している場合には、それらのインプットがそれぞれ属するレベルのうち、時価の算定における優先順位が最も低いレベルに時価を分類しております。

(1) 時価で連結貸借対照表に計上している金融商品
前連結会計年度(2023年3月31日)

区分	時価(千円)			
	レベル1	レベル2	レベル3	合計
投資有価証券				
その他有価証券				
株式	1,081,744	-	-	1,081,744
その他	-	43,623	-	43,623

当連結会計年度(2024年3月31日)

区分	時価(千円)			
	レベル1	レベル2	レベル3	合計
投資有価証券				
その他有価証券				
株式	747,150	-	-	747,150
その他	-	31,441	-	31,441

(2) 時価で連結貸借対照表に計上している金融商品以外の金融商品
前連結会計年度(2023年3月31日)

区分	時価(千円)			
	レベル1	レベル2	レベル3	合計
受取手形	-	98,356	-	98,356
売掛金	-	9,168,254	-	9,168,254
未収入金	-	1,908,205	-	1,908,205
投資有価証券				
満期保有目的の債券				
社債	-	20,798	-	20,798
資産計	-	11,195,614	-	11,195,614
支払手形及び買掛金	-	7,303,448	-	7,303,448
短期借入金	-	1,740,000	-	1,740,000
未払金	-	3,062,465	-	3,062,465
長期借入金	-	343,954	-	343,954
負債計	-	12,449,868	-	12,449,868

当連結会計年度(2024年3月31日)

区分	時価(千円)			
	レベル1	レベル2	レベル3	合計
受取手形	-	134,434	-	134,434
売掛金	-	9,688,685	-	9,688,685
未収入金	-	1,854,091	-	1,854,091
投資有価証券				
満期保有目的の債券				
社債	-	20,653	-	20,653
資産計	-	11,697,864	-	11,697,864
支払手形及び買掛金	-	7,104,811	-	7,104,811
短期借入金	-	1,300,000	-	1,300,000
未払金	-	2,856,705	-	2,856,705
長期借入金	-	2,791,823	-	2,791,823
負債計	-	14,053,340	-	14,053,340

(注) 時価の算定に用いた評価技法及び時価の算定に係るインプットの説明

投資有価証券

上場株式及び社債は相場価格を用いて評価しております。上場株式は活発な市場で取引されているため、その時価をレベル1の時価に分類しております。一方で、当社グループが保有している社債は市場での取引頻度が低く、活発な市場における相場価格とは認められないため、その時価をレベル2の時価に分類しております。

受取手形、売掛金、並びに未収入金

これらの時価は、一定の期間ごとに区分した債権ごとに、債権額と満期までの期間及び信用リスクを加味した利率を基に割引現在価値法により算定しており、レベル2の時価に分類しております。

支払手形及び買掛金、短期借入金並びに未払金

これらの時価は、一定の期間ごとに区分した債務ごとに、その将来キャッシュ・フローと、返済期日までの期間及び信用リスクを加味した利率を基に割引現在価値法により算定しており、レベル2の時価に分類しております。

長期借入金

これらの時価は、元利金の合計額と、当該債務の残存期間及び信用リスクを加味した利率を基に、割引現在価値法により算定しており、レベル2の時価に分類しております。

(有価証券関係)

1. 満期保有目的の債券

前連結会計年度(2023年3月31日)

	種類	連結貸借対照表計 上額(千円)	時価 (千円)	差額(千円)
時価が連結貸借対照表計 上額を超えるもの	(1)国債・地方債等	-	-	-
	(2)社債	-	-	-
	(3)その他	-	-	-
	小計	-	-	-
時価が連結貸借対照表計 上額を超えないもの	(1)国債・地方債等	-	-	-
	(2)社債	20,798	20,798	-
	(3)その他	-	-	-
	小計	20,798	20,798	-
合計		20,798	20,798	-

当連結会計年度(2024年3月31日)

	種類	連結貸借対照表計 上額(千円)	時価 (千円)	差額(千円)
時価が連結貸借対照表計 上額を超えるもの	(1)国債・地方債等	-	-	-
	(2)社債	-	-	-
	(3)その他	-	-	-
	小計	-	-	-
時価が連結貸借対照表計 上額を超えないもの	(1)国債・地方債等	-	-	-
	(2)社債	20,653	20,653	-
	(3)その他	-	-	-
	小計	20,653	20,653	-
合計		20,653	20,653	-

2. その他有価証券

前連結会計年度(2023年3月31日)

	種類	連結貸借対照表計 上額(千円)	取得原価 (千円)	差額(千円)	
連結貸借対照表計上額が 取得原価を超えるもの	(1)株式	1,054,444	188,850	865,593	
	(2)債券				
	国債・地方債等	-	-	-	
	社債	-	-	-	
	その他	-	-	-	
(3)その他		19,506	18,546	960	
	小計	1,073,950	207,396	866,553	
	連結貸借対照表計上額が 取得原価を超えないもの	(1)株式	27,300	32,269	4,968
		(2)債券			
国債・地方債等		-	-	-	
社債		-	-	-	
その他		-	-	-	
(3)その他		24,117	28,330	4,212	
	小計	51,418	60,599	9,181	
合計		1,125,368	267,995	857,372	

(注) 非上場株式等(連結貸借対照表計上額1,105,989千円)については、市場価格がないことから、上表の「その他有価証券」には含めておりません。

当連結会計年度（2024年3月31日）

	種類	連結貸借対照表計上額（千円）	取得原価（千円）	差額（千円）
連結貸借対照表計上額が取得原価を超えるもの	(1)株式	739,900	195,829	544,070
	(2)債券			
	国債・地方債等	-	-	-
	社債	-	-	-
	その他	-	-	-
	(3)その他	-	-	-
	小計	739,900	195,829	544,070
連結貸借対照表計上額が取得原価を超えないもの	(1)株式	7,250	9,876	2,625
	(2)債券			
	国債・地方債等	-	-	-
	社債	-	-	-
	その他	-	-	-
	(3)その他	31,441	35,351	3,910
	小計	38,691	45,228	6,536
合計		778,591	241,058	537,533

(注) 非上場株式等（連結貸借対照表計上額1,149,957千円）については、市場価格がないことから、上表の「その他有価証券」には含めておりません。

3. 売却したその他の有価証券

前連結会計年度（自 2022年4月1日 至 2023年3月31日）

種類	売却額（千円）	売却益の合計額（千円）	売却損の合計額（千円）
(1) 株式	210,767	188,283	-
(2) 債券			
国債・地方債等	-	-	-
社債	-	-	-
その他	-	-	-
(3) その他	-	-	-
合計	210,767	188,283	-

当連結会計年度（自 2023年4月1日 至 2024年3月31日）

種類	売却額（千円）	売却益の合計額（千円）	売却損の合計額（千円）
(1) 株式	346,131	304,717	-
(2) 債券			
国債・地方債等	-	-	-
社債	-	-	-
その他	-	-	-
(3) その他	21,920	1,478	-
合計	368,051	306,195	-

4．減損処理を行った有価証券

前連結会計年度において、有価証券について70千円（其他有価証券の株式70千円）減損処理を行っておりません。

当連結会計年度において、有価証券について200,044千円（其他有価証券の株式200,044千円）減損処理を行っております。

なお、減損にあたっては、期末における時価が取得原価に比べ50%以上下落した場合には、回復する見込の合理的な反証がない場合に減損処理を行い、30～50%程度下落した場合には、回復可能性等を考慮して必要と認められた額について減損処理を行っております。

(退職給付関係)

1. 採用している退職給付制度の概要

当社及び連結子会社は、従業員の退職給付に充てるため、確定給付制度及び確定拠出年金制度を採用しております。一部の連結子会社が有する退職一時金制度は簡便法により退職給付に係る負債及び退職給付費用を計上しております。また、従業員の退職等に際して、退職給付会計に準拠した数理計算による退職給付債務の対象とされない割増退職金を支払う場合があります。

なお、一部の連結子会社は複数事業主制度の企業年金基金制度に加入しており、このうち、自社の拠出に対応する年金資産の額を合理的に計算することができない制度については、確定拠出制度と同様に会計処理しておりますが、要拠出額を退職給付費用として処理している複数事業主制度に係る注記は、重要性が乏しいため記載を省略しております。

2. 確定給付制度

(1) 退職給付債務の期首残高と期末残高の調整表(2)に掲げられた簡便法を適用した制度を除く)

	前連結会計年度 (自 2022年4月1日 至 2023年3月31日)	当連結会計年度 (自 2023年4月1日 至 2024年3月31日)
退職給付債務の期首残高	2,303,104千円	2,365,596千円
勤務費用	129,297	132,789
利息費用	690	709
数理計算上の差異の発生額	16,443	31,734
退職給付の支払額	83,939	106,563
退職給付債務の期末残高	2,365,596	2,424,266

(2) 簡便法を適用した制度の、退職給付に係る負債の期首残高と期末残高の調整表

	前連結会計年度 (自 2022年4月1日 至 2023年3月31日)	当連結会計年度 (自 2023年4月1日 至 2024年3月31日)
退職給付に係る負債の期首残高	382,501千円	431,319千円
新規連結子会社の取得に伴う増加額	45,353	3,995
退職給付費用	45,605	65,321
退職給付の支払額	42,141	49,232
退職給付に係る負債の期末残高	431,319	451,402

(3) 退職給付債務及び年金資産の期末残高と連結貸借対照表に計上された退職給付に係る負債及び退職給付に係る資産の調整表

	前連結会計年度 (2023年3月31日)	当連結会計年度 (2024年3月31日)
非積立型制度の退職給付債務	2,796,915千円	2,875,668千円
連結貸借対照表に計上された負債と資産の純額	2,796,915	2,875,668
退職給付に係る負債	2,796,915	2,875,668
連結貸借対照表に計上された負債と資産の純額	2,796,915	2,875,668

(4) 退職給付費用及びその内訳項目の金額

	前連結会計年度 (自 2022年4月1日 至 2023年3月31日)	当連結会計年度 (自 2023年4月1日 至 2024年3月31日)
勤務費用	129,297千円	132,789千円
利息費用	690	709
数理計算上の差異の費用処理額	5,017	6,284
簡便法で計算した退職給付費用	45,605	65,321
出向先負担金受入額	1,436	2,521
確定給付制度に係る退職給付費用	179,175	202,583

(5) 退職給付に係る調整額

その他の包括利益累計額に計上した項目（税効果控除前）の内訳は次のとおりであります。

	前連結会計年度 (自 2022年4月1日 至 2023年3月31日)	当連結会計年度 (自 2023年4月1日 至 2024年3月31日)
数理計算上の差異	11,425千円	25,450千円
合計	11,425	25,450

(6) 退職給付に係る調整累計額

退職給付に係る調整累計額に計上した項目（税効果控除前）の内訳は次のとおりであります。

	前連結会計年度 (2023年3月31日)	当連結会計年度 (2024年3月31日)
未認識数理計算上の差異	26,417千円	63,527千円
合計	26,417	63,527

(7) 数理計算上の計算基礎に関する事項

主要な数理計算上の計算基礎（加重平均で表わしております。）

	前連結会計年度 (2023年3月31日)	当連結会計年度 (2024年3月31日)
割引率	0.03%	0.03%

3. 確定拠出制度

当社及び連結子会社の確定拠出制度への要拠出額は、前連結会計年度155,982千円、当連結会計年度160,509千円です。

(ストック・オプション等関係)

1. スtock・オプションに係る費用計上額及び科目名

(単位：千円)

	前連結会計年度 (自 2022年4月1日 至 2023年3月31日)	当連結会計年度 (自 2023年4月1日 至 2024年3月31日)
一般管理費の株式報酬費	5,679	-

2. 権利不行使による失効により利益として計上した金額

(単位：千円)

	前連結会計年度 (自 2022年4月1日 至 2023年3月31日)	当連結会計年度 (自 2023年4月1日 至 2024年3月31日)
新株予約権戻入益	8,700	9,504

3. スtock・オプションの内容、規模及びその変動状況

(1) スtock・オプションの内容

会社	連結子会社 (株)フォーバル・リアルスト レート)	連結子会社 (株)フォーバル・リアルスト レート)
名称	第9回新株予約権	第10回新株予約権
付与対象者の区分及び人数	子会社取締役 2名 子会社従業員 73名	子会社取締役 2名 子会社従業員 76名
株式の種類別のストック・ オプションの数	普通株式 612,500株	普通株式 430,000株
付与日	2019年11月28日	2020年11月27日
権利確定条件	新株予約権者は、権利行使時において、提出会社の子会社又は関連会社の取締役、監査役、及び従業員のいずれかの地位にあることを要する。ただし、任期満了、定年による退任者及び正当な理由がある場合として提出会社の子会社の取締役会が承認した場合はこの限りではない。	新株予約権者は、権利行使時において、提出会社の子会社又は関連会社の取締役、監査役、及び従業員のいずれかの地位にあることを要する。ただし、任期満了、定年による退任者及び正当な理由がある場合として提出会社の子会社の取締役会が承認した場合はこの限りではない。
対象勤務期間	定めておりません。	定めておりません。
権利行使期間	自 2021年11月29日 至 2023年11月28日	自 2022年11月28日 至 2024年11月27日

(2) ストック・オプションの規模及びその変動状況

当連結会計年度（2024年3月期）において存在したストック・オプションを対象とし、ストック・オプションの数については、株式数に換算して記載しております。

ストック・オプションの数

会社	連結子会社 (株)フォーバル・リアルス トレート)	連結子会社 (株)フォーバル・リアルス トレート)
名称	第9回新株予約権	第10回新株予約権
権利確定前 (株)		
前連結会計年度末	-	-
付与	-	-
失効	-	-
権利確定	-	-
未確定残	-	-
権利確定後 (株)		
前連結会計年度末	401,500	370,000
権利確定	-	-
権利行使	-	-
失効	401,500	10,000
未行使残	-	360,000

単価情報

会社	連結子会社 (株)フォーバル・リアルス トレート)	連結子会社 (株)フォーバル・リアルス トレート)
名称	第9回新株予約権	第10回新株予約権
権利行使価格 (円)	95	119
行使時平均株価 (円)	-	-
付与日における公正な評価単価 (円)	23	27

3. ストック・オプションの権利確定数の見積り方法

基本的には、将来の失効数の合理的な見積りは困難であるため、実績の失効数のみ反映させる方法を採用しております。

(税効果会計関係)

1. 繰延税金資産及び繰延税金負債の発生の主な原因別の内訳

	前連結会計年度 (2023年3月31日)	当連結会計年度 (2024年3月31日)
繰延税金資産		
棚卸資産	23,450千円	14,493千円
貸倒引当金	771,072	185,441
賞与引当金	278,690	323,252
未払事業税	52,736	71,072
商品引当金	49,217	27,411
未払金	124,604	125,634
未払費用	45,138	52,615
退職給付に係る負債	894,000	913,519
ソフトウェア償却超過額	41,107	32,341
資産調整勘定	6,110	8,182
減損損失	24,280	43,367
投資有価証券評価損	161,138	162,467
資産除去債務	30,913	32,320
繰越欠損金	183,725	355,990
その他	103,628	193,735
繰延税金資産 小計	2,789,815	2,541,846
税務上の繰越欠損金に係る評価性引当額	11,363	38,562
将来減算一時差異等の合計に係る評価性引当額	484,055	493,922
評価性引当額小計	495,419	532,484
繰延税金資産 合計	2,294,396	2,009,362
繰延税金負債との相殺	294,596	189,935
繰延税金資産の純額	1,999,800	1,819,426
繰延税金負債		
その他有価証券評価差額金	290,248	199,838
土地評価益	6,918	6,918
その他	2,672	2,635
繰延税金負債 合計	299,838	209,392
繰延税金資産との相殺	294,596	189,935
繰延税金負債の純額	5,242	19,456

2. 法定実効税率と税効果会計適用後の法人税等の負担率との間に重要な差異があるときの、当該差異の原因となった主要な項目別の内訳

	前連結会計年度 (2023年3月31日)	当連結会計年度 (2024年3月31日)
法定実効税率	30.62%	30.62%
(調整)		
交際費等永久に損金に算入されない項目	2.78	3.54
受取配当金等永久に益金に算入されない項目	0.06	0.03
住民税均等割	1.57	1.24
のれん償却額	2.56	2.78
持分法による投資損益	1.24	1.13
税額控除	3.05	1.95
評価性引当額の増減額	2.87	2.96
その他	1.40	1.17
税効果会計適用後の法人税等の負担率	37.45	39.19

(企業結合等関係)

(取得による企業結合)

1. 企業結合の概要

- (1) 被取得企業の名称及びその事業の内容
 被取得企業の名称 株式会社三知
 事業の内容 OA機器・オフィ ス家具の卸売、オフィスデザインの企画・設計・内装工事等

(2) 企業結合を行った主な理由

株式会社三知は、山口県光市を中心にOA機器・オフィス家具等の卸売を主軸として、保守メンテナンスやオフィスデザインの企画・設計・内装工事等を一貫して手掛けており、当社が行っている中小・小規模企業のDX化推進のため経営者に寄り添った伴走型支援において、中国地方における顧客基盤の拡大と同地方へのアイコン事業や中小・小規模企業向けコンサルティングサービスの展開を目的として同社を完全子会社といたしました。また、同社は市役所や自治体など行政とも取引があり、当社が取り組む国策と連動した「F-Japan」構想の推進においても高いシナジーが期待できると判断いたしました。

(3) 企業結合日

2023年5月1日

(4) 企業結合の法的形式

現金を対価とする株式取得

(5) 結合後企業の名称

変更はありません。

(6) 取得した議決権比率

100%

(7) 取得企業を決定するに至った主な根拠

当社が現金を対価として被取得企業の全株式を取得したためであります。

2. 連結財務諸表に含まれている被取得企業の業績の期間

2023年7月1日から2024年3月31日まで

3. 被取得企業の取得原価及び対価の種類ごとの内訳

取得の対価	現金	25,000千円
取得原価		25,000千円

4. 主要な取得関連費用の内容及び金額

アドバイザー費用等 18,750千円

5. 発生したのれんの金額、発生原因、償却方法及び償却期間

(1) 発生したのれん

18,505千円

(2) 発生原因

今後の事業展開によって期待される将来の超過収益力から発生したものであります。

(3) 償却方法及び償却期間

5年間にわたる均等償却

6. 企業結合日に受け入れた資産及び引き受けた負債の額並びにその主な内訳

流動資産	213,085千円
固定資産	313,121
資産合計	526,206
流動負債	239,326
固定負債	280,385
負債合計	519,712

7. 企業結合が連結会計年度の開始の日に完了したと仮定した場合の当連結会計年度の連結損益計算書に及ぼす影響の概算額及びその算定方法

当連結会計年度における概算額の算定が困難であるため、記載しておりません。

(取得による企業結合)

1. 企業結合の概要

- (1) 被取得企業の名称及びその事業の内容
被取得企業の名称 株式会社Meisin
事業の内容 通信機器販売、セキュリティ機器販売、不動産事業等

(2) 企業結合を行った主な理由

株式会社Meisinは千葉県を中心に全国6拠点で通信機器、セキュリティ機器等の販売の他、不動産事業を行っており、全国に約6,000件の中小・小規模企業である顧客を保有しております。同社が保有する販売網に当社のアイコン事業を展開することによる利益率向上や、フォーバルグループの顧客とのクロスセル効果等、両社の事業の親和性が高いと判断いたしました。

(3) 企業結合日

株式取得日 2024年2月16日
株式交換日 2024年3月27日
みなし取得日 2024年2月29日

(4) 企業結合の法的形式

現金及び自己株式を対価とする株式取得

(5) 結合後企業の名称

変更はありません。

(6) 取得した議決権比率

現金対価により取得した議決権比率 51%
株式交換により取得した議決権比率 49%
取得後の議決権比率 100%

(7) 取得企業を決定するに至った主な根拠

当社が現金及び自己株式を対価として被取得企業の全株式を取得したためであります。

2. 連結財務諸表に含まれている被取得企業の業績の期間

株式会社Meisinの第2四半期会計期間末日をみなし取得日としているため、貸借対照表のみを連結しており、当連結会計年度に係る連結損益計算書に被取得企業の業績は含まれておりません。

3. 被取得企業の取得原価及び対価の種類ごとの内訳

取得の対価	現金	706,060千円
	自己株式	678,371千円
取得原価		1,384,431千円

4. 株式の種類別の交換比率及びその算定方法並びに交付した株式数

(1) 株式の種類別の交換比率

株式会社Meisinの普通株式1株に対して、当社の普通株式4,980株を割当交付いたしました。

(2) 株式交換比率の算定方法

当社及び株式会社Meisinから独立した第三者機関に株式交換比率の算定を依頼し、提出された報告書に基づき、両社で慎重に協議の上、算定しております。

(3) 交付した株式数

488,040株

5. 主要な取得関連費用の内容及び金額

アドバイザー費用等 111,000千円

6. 発生したのれんの金額、発生原因、償却方法及び償却期間

(1) 発生したのれん

1,340,154千円

なお、のれんは、当連結会計年度末において取得原価の配分が完了していないため、暫定的に算定された金額であります。

(2) 発生原因

今後の事業展開によって期待される将来の超過収益力から発生したものであります。

(3) 償却方法及び償却期間

10年間にわたる均等償却

7. 企業結合日に受け入れた資産及び引き受けた負債の額並びにその主な内訳

流動資産	2,608,908千円
固定資産	408,393
資産合計	<u>3,017,302</u>
流動負債	598,299
固定負債	2,374,725
負債合計	<u>2,973,024</u>

8. 企業結合が連結会計年度の開始の日に完了したと仮定した場合の当連結会計年度の連結損益計算書に及ぼす影響の概算額及びその算定方法

当連結会計年度における概算額の算定が困難であるため、記載しておりません。

(収益認識関係)

1. 顧客との契約から生じる収益を分解した情報

前連結会計年度(自 2022年4月1日 至 2023年3月31日)

(単位:千円)

	報告セグメント				その他 (注)	合計
	フォーバル ビジネス グループ	フォーバル テレコム ビジネス グループ	総合環境 コンサル ティング ビジネス グループ	計		
売上高						
顧客との契約から生 じる収益	29,375,857	24,283,667	3,818,216	57,477,741	2,061,179	59,538,921
外部顧客への売上高	29,375,857	24,283,667	3,818,216	57,477,741	2,061,179	59,538,921

(注)「その他」の区分は、報告セグメントに含まれない事業セグメントであり、技術者派遣事業及びIT教育サービス事業等を含んでおります。

当連結会計年度(自 2023年4月1日 至 2024年3月31日)

(単位:千円)

	報告セグメント				その他 (注)	合計
	フォーバル ビジネス グループ	フォーバル テレコム ビジネス グループ	総合環境 コンサル ティング ビジネス グループ	計		
売上高						
顧客との契約から生 じる収益	33,343,066	22,683,600	5,290,288	61,316,955	2,211,032	63,527,988
外部顧客への売上高	33,343,066	22,683,600	5,290,288	61,316,955	2,211,032	63,527,988

(注)「その他」の区分は、報告セグメントに含まれない事業セグメントであり、技術者派遣事業及びIT教育サービス事業等を含んでおります。

2. 顧客との契約から生じる収益を理解するための基礎となる情報

(1) フォーバルビジネスグループ

フォーバルビジネスグループにおいては、主に中小・中堅企業に対してオフィス用OA・ネットワーク機器の販売(以下、卸販売を含む。)、サービスの取次及びコンサルティングサービスを行っております。

オフィス用OA・ネットワーク機器の販売については、機器の引渡し時点で機器の支配が顧客に移転したと判断し収益を認識しております。取引の対価は、機器の引渡し後、概ね1か月以内に受領しております。

サービスの取次及びコンサルティングサービスについては、履行義務が一時点で充足される場合にはサービス提供完了時に、履行義務が一定期間にわたり充足される場合にはサービス提供期間にわたり定額で又は進捗度に応じて収益を認識しております。取引の対価は、契約条件に従い、概ね1か月以内に請求し受領しております。

なお、機器の販売とセットで提供している付帯サービスは独立して販売しているものではないため、機器と付帯サービスのそれぞれのコストに利益相当額を加算した額で按分することにより独立販売価格の見積りを行っております。セット販売における取引価格は、販売価格を当該独立販売価格の比率に基づいて、それぞれに配分して算定しております。

(2) フォーバルテレコムビジネスグループ

フォーバルテレコムビジネスグループは、主に中小・中堅企業に対してV o I P、モバイルなどの通信サービス全般の提供や普通印刷、保険サービス等を提供しております。

V o I P、モバイルなどの通信サービス全般の提供や印刷、保険サービス等の提供については、履行義務が一時点で充足される場合にはサービス提供完了時に、履行義務が一定期間にわたり充足される場合にはサービス提供期間にわたり定額で又は進捗度に応じて収益を認識しております。取引の対価は、契約条件に従い、概ね2か月以内に請求し受領しております。

なお、保険サービス事業においては、保険会社に取り次いだ保険契約者が早期に保険契約の解約を行った場合、対価の一部を保険会社に返金する義務があるため、保険会社に対する予想返金額については、収益から控除するとともに、返金負債を計上しております。返金の見積りに当たっては過去の実績等に基づく最頻値法を用いております。

(3) 総合環境コンサルティングビジネスグループ

総合環境コンサルティングビジネスグループにおいては、主に代理店に対してオール電化・エコ住宅設備、LED照明等の製品卸販売を行っております。

オール電化・エコ住宅設備、LED照明等の製品卸販売については、製品の引渡し時点で製品の支配が顧客に移転したと判断し収益を認識しております。取引の対価は、製品の引渡し後、概ね2か月以内に受領しております。

なお、LED照明の販売契約において、引渡し後5年以内に生じた製品の欠陥による故障に対して無償で修理又は交換を行う製品保証義務を有しております。ただし、当該保証義務は、主に製品が顧客との契約に定められた仕様に従って意図したとおりに機能するという保証を顧客に提供するものであるため、取引価格の一部を製品保証に配分する処理は行っておりません。

(4) その他事業グループ

その他事業グループにおいては、主に技術者派遣事業及びIT教育サービス事業等を提供しております。

技術者派遣事業及びIT教育サービス事業等の提供については、履行義務が一時点で充足される場合にはサービス提供完了時に、履行義務が一定期間にわたり充足される場合にはサービス提供期間にわたり定額で又は進捗度に応じて収益を認識しております。取引の対価は、契約条件に従い、概ね2か月以内に請求し受領しております。

なお、IT教育サービス事業における書籍の販売においては、返品に応じる義務を負っており、顧客から每期一定程度の返品が発生することが想定されております。書籍が返品された場合、対価を返金することから、返品損失見込額を過去の返品率の実績に基づいて算定し、収益より控除する方法を用いて取引価格を算定しております。この結果、返品に係る負債を認識し、重要な戻入れが生じない可能性が高い範囲でのみ収益を認識しております。

なお、当社グループでは売上リベート等の顧客に支払われる対価は売上高から減額する方法で測定しております。

また、当社グループが当事者として取引を行っている場合には、顧客から受け取る対価の総額で収益を表示しており、当社グループが第三者のために代理人として取引を行っている場合には、顧客から受け取る対価の総額から第三者のために回収した金額を差し引いた額で収益を表示しております。

3. 顧客との契約に基づく履行義務の充足と当該契約から生じるキャッシュ・フローとの関係並びに当連結会計年度末において存在する顧客との契約から翌連結会計年度以降に認識すると見込まれる収益の金額及び時期に関する情報

(1) 契約資産及び契約負債の残高等

	前連結会計年度	当連結会計年度
顧客との契約から生じた債権(期首残高)	7,859,222千円	9,266,610千円
顧客との契約から生じた債権(期末残高)	9,266,610	9,823,119
契約資産(期首残高)	84,622	54,580
契約資産(期末残高)	54,580	55,663
契約負債(期首残高)	471,473	507,686
契約負債(期末残高)	507,686	506,242

(2) 残存履行義務に配分した取引価格

当社グループでは、残存履行義務に配分した取引価格については、当初に予想される契約期間が1年を超える重要な契約がないため、実務上の便法を適用し、記載を省略しております。また、顧客との契約から生じる対価の中に、取引価格に含まれていない重要な金額はありません。

(セグメント情報等)

【セグメント情報】

1. 報告セグメントの概要

当社グループの報告セグメントは、当社グループの構成単位のうち分離された財務情報が入手可能であり、当社の取締役会が、経営資源の配分の決定及び業績を評価するために、定期的に検討を行う対象となっているものであります。

当社グループは、企業グループ別に包括的な戦略を立案し、事業活動を展開しております。

したがって、当社は、企業グループ別のセグメントから構成されており、「フォーバルビジネスグループ」、「フォーバルテレコムビジネスグループ」及び「総合環境コンサルティングビジネスグループ」の3つを報告セグメントとしております。

「フォーバルビジネスグループ」は、株式会社フォーバルを中心に、主としてオフィス用OA・ネットワーク機器の販売、サービスの取次、中小法人様向けコンサルティングサービスを行っております。「フォーバルテレコムビジネスグループ」は、株式会社フォーバルテレコムを中心に、主としてV o I P、モバイルなどの通信サービス全般の提供や普通印刷、保険サービス等を行っております。「総合環境コンサルティングビジネスグループ」は株式会社アップルツリーを中心に、主としてオール電化・エコ住宅設備、LED照明等の事業を行っております。

2. 報告セグメントごとの売上高、利益又は損失、資産、負債その他の項目の金額の算定方法

報告されている事業セグメントの会計処理は、棚卸資産の評価基準を除き、「連結財務諸表作成のための基本となる重要な事項」における記載と概ね同一であります。

報告セグメントの利益については、営業利益(のれん償却前)ベースの数値であります。

セグメント間の内部収益及び振替高は市場実勢価格に基づいております。

3. 報告セグメントごとの売上高、利益又は損失、資産、負債その他の項目の金額に関する情報
前連結会計年度(自 2022年4月1日 至 2023年3月31日)

(単位:千円)

	報告セグメント				その他 (注)	合計
	フォーバル ビジネス グループ	フォーバル テレコム ビジネス グループ	総合環境 コンサル ティング ビジネス グループ	計		
売上高						
顧客との契約から生 じる収益	29,375,857	24,283,667	3,818,216	57,477,741	2,061,179	59,538,921
外部顧客への売上高	29,375,857	24,283,667	3,818,216	57,477,741	2,061,179	59,538,921
セグメント間の内部 売上高又は振替高	481,165	463,678	28,470	973,314	194,841	1,168,155
計	29,857,022	24,747,346	3,846,687	58,451,056	2,256,020	60,707,077
セグメント利益又は損 失()	1,941,211	575,441	80,630	2,436,021	265,579	2,701,601
セグメント資産	23,247,461	10,395,682	1,010,144	34,653,288	1,205,240	35,858,529
その他の項目						
減価償却費	359,647	768,689	5,999	1,134,336	35,830	1,170,166
有形固定資産及び無 形固定資産の増加額	345,649	466,405	14,473	826,528	55,354	881,883

(注)「その他」の区分は、報告セグメントに含まれない事業セグメントであり、技術者派遣事業及びIT教育サービス事業等を含んでおります。

当連結会計年度(自 2023年4月1日 至 2024年3月31日)

(単位:千円)

	報告セグメント				その他 (注)	合計
	フォーバル ビジネス グループ	フォーバル テレコム ビジネス グループ	総合環境 コンサル ティング ビジネス グループ	計		
売上高						
顧客との契約から生 じる収益	33,343,066	22,683,600	5,290,288	61,316,955	2,211,032	63,527,988
外部顧客への売上高	33,343,066	22,683,600	5,290,288	61,316,955	2,211,032	63,527,988
セグメント間の内部 売上高又は振替高	493,710	430,405	36,857	960,973	172,837	1,133,811
計	33,836,777	23,114,006	5,327,146	62,277,929	2,383,870	64,661,799
セグメント利益	2,093,364	1,014,032	86,282	3,193,679	306,254	3,499,933
セグメント資産	28,556,638	9,601,294	1,130,738	39,288,671	1,441,645	40,730,317
その他の項目						
減価償却費	450,975	861,727	6,970	1,319,673	34,559	1,354,233
有形固定資産及び無 形固定資産の増加額	1,020,747	560,446	2,607	1,583,801	31,995	1,615,796

(注)「その他」の区分は、報告セグメントに含まれない事業セグメントであり、技術者派遣事業及びIT教育サービス事業等を含んでおります。

4. 報告セグメント合計額と連結財務諸表計上額との差額及び当該差額の内容(差異調整に関する事項)

(単位:千円)

利益	前連結会計年度	当連結会計年度
報告セグメント計	2,436,021	3,193,679
「その他」の区分の利益	265,579	306,254
セグメント間取引消去	3,192	10,118
のれんの償却額	261,396	254,787
連結財務諸表の営業利益	2,443,397	3,235,027

(単位：千円)

資産	前連結会計年度	当連結会計年度
報告セグメント計	34,653,288	39,288,671
「その他」の区分の資産	1,205,240	1,441,645
連結財務諸表の資産合計	35,858,529	40,730,317

(単位：千円)

その他の項目	報告セグメント計		その他		連結財務諸表計上額	
	前連結会計年度	当連結会計年度	前連結会計年度	当連結会計年度	前連結会計年度	当連結会計年度
減価償却費	1,134,336	1,319,673	35,830	34,559	1,170,166	1,354,233
有形固定資産及び無形固定資産の増加額	826,528	1,583,801	55,354	31,995	881,883	1,615,796

【関連情報】

前連結会計年度（自 2022年4月1日 至 2023年3月31日）

1．製品及びサービスごとの情報

セグメント情報の中で同様の情報が開示されているため、記載を省略しております。

2．地域ごとの情報

(1) 売上高

本邦の外部顧客への売上高が連結損益計算書の売上高の90%を超えるため、記載を省略しております。

(2) 有形固定資産

本邦に所在している有形固定資産の金額が連結貸借対照表の有形固定資産の金額の90%を超えるため、記載を省略しております。

3．主要な顧客ごとの情報

外部顧客への売上高のうち、特定の顧客への売上高が連結損益計算書の売上高の10%に満たないため、記載を省略しております。

当連結会計年度（自 2023年4月1日 至 2024年3月31日）

1．製品及びサービスごとの情報

セグメント情報の中で同様の情報が開示されているため、記載を省略しております。

2．地域ごとの情報

(1) 売上高

本邦の外部顧客への売上高が連結損益計算書の売上高の90%を超えるため、記載を省略しております。

(2) 有形固定資産

本邦に所在している有形固定資産の金額が連結貸借対照表の有形固定資産の金額の90%を超えるため、記載を省略しております。

3．主要な顧客ごとの情報

外部顧客への売上高のうち、特定の顧客への売上高が連結損益計算書の売上高の10%に満たないため、記載を省略しております。

【報告セグメントごとの固定資産の減損損失に関する情報】

前連結会計年度（自 2022年4月1日 至 2023年3月31日）

（単位：千円）

	フォーバル ビジネス グループ	フォーバル テレコム ビジネス グループ	総合環境コ ンサルテ ィングビジネス グループ	その他	合計
減損損失	10,144	-	-	-	10,144

当連結会計年度（自 2023年4月1日 至 2024年3月31日）

（単位：千円）

	フォーバル ビジネス グループ	フォーバル テレコム ビジネス グループ	総合環境コ ンサルテ ィングビジネス グループ	その他	合計
減損損失	73,000	-	-	-	73,000

【報告セグメントごとののれんの償却額及び未償却残高に関する情報】

前連結会計年度（自 2022年4月1日 至 2023年3月31日）

（単位：千円）

	フォーバル ビジネス グループ	フォーバル テレコム ビジネス グループ	総合環境 コンサル ティング ビジネス グループ	その他	合計
当期償却額	261,396	60,447	-	-	321,843
当期末残高	1,471,983	262,958	-	-	1,734,942

当連結会計年度（自 2023年4月1日 至 2024年3月31日）

（単位：千円）

	フォーバル ビジネス グループ	フォーバル テレコム ビジネス グループ	総合環境 コンサル ティング ビジネス グループ	その他	合計
当期償却額	254,787	74,985	-	-	329,773
当期末残高	2,502,855	203,707	-	-	2,706,563

【報告セグメントごとの負ののれん発生益に関する情報】

前連結会計年度（自 2022年4月1日 至 2023年3月31日）

当連結会計年度において、「フォーバルビジネスグループ」セグメントにおいて、(株)奈良事務機の株式を取得し連結子会社としたことにより、負ののれん発生益を認識しております。当該事象による負ののれん発生益の計上額は、58,031千円であります。

なお、負ののれん発生益は特別利益のため、上記セグメント利益には含まれておりません。

当連結会計年度（自 2023年4月1日 至 2024年3月31日）

該当事項はありません。

【関連当事者情報】

関連当事者との取引

連結財務諸表提出会社と関連当事者との取引

連結財務諸表提出会社の役員及び主要株主（個人の場合に限る。）等

前連結会計年度（自 2022年4月1日 至 2023年3月31日）

種類	会社等の名称又は氏名	所在地	資本金又は出資金（千円）	事業の内容又は職業	議決権等の所有（被所有）割合（％）	関連当事者との関係	取引の内容	取引金額（千円）	科目	期末残高（千円）
役員	大久保秀夫	-	-	当社代表取締役会長 公益財団法人CIESF理事 長	（被所有） 直接 13.3%	-	寄付金の支払	18,327	-	-

（注）取引条件及び取引条件決定方針

- (1) 公益財団法人CIESFとの取引は、いわゆる第三者のための取引です。
- (2) 寄付金の支払は、社会貢献の観点から実施を決定しております。

当連結会計年度（自 2023年4月1日 至 2024年3月31日）

種類	会社等の名称又は氏名	所在地	資本金又は出資金（千円）	事業の内容又は職業	議決権等の所有（被所有）割合（％）	関連当事者との関係	取引の内容	取引金額（千円）	科目	期末残高（千円）
役員	大久保秀夫	-	-	当社代表取締役会長 公益財団法人CIESF理事 長	（被所有） 直接 13.0%	-	寄付金の支払	19,430	-	-

（注）取引条件及び取引条件決定方針

- (1) 公益財団法人CIESFとの取引は、いわゆる第三者のための取引です。
- (2) 寄付金の支払は、社会貢献の観点から実施を決定しております。

(1株当たり情報)

	前連結会計年度 (自 2022年4月1日 至 2023年3月31日)	当連結会計年度 (自 2023年4月1日 至 2024年3月31日)
1株当たり純資産額	569.13円	629.29円
1株当たり当期純利益金額	65.41円	78.20円
潜在株式調整後1株当たり当期純利益金額	65.41円	78.20円

(注) 1株当たり当期純利益金額及び潜在株式調整後1株当たり当期純利益金額の算定上の基礎は、以下のとおりであります。

	前連結会計年度 (自 2022年4月1日 至 2023年3月31日)	当連結会計年度 (自 2023年4月1日 至 2024年3月31日)
1株当たり当期純利益金額		
親会社株主に帰属する当期純利益金額(千円)	1,679,450	2,011,061
普通株主に帰属しない金額(千円)	-	-
普通株式に係る親会社株主に帰属する当期純利益金額(千円)	1,679,450	2,011,061
普通株式の期中平均株式数(株)	25,675,574	25,716,136
潜在株式調整後1株当たり当期純利益金額		
親会社株主に帰属する当期純利益調整額(千円)	67	26
(うち子会社の発行する潜在株式による調整額(千円))	67	26
普通株式増加数(株)	-	-
希薄化効果を有しないため、潜在株式調整後1株当たり当期純利益金額の算定に含めなかった潜在株式の概要	(連結子会社) (株)フォーバル・リアルストレート 第10回新株予約権 普通株式 370,000株	(連結子会社) (株)フォーバル・リアルストレート 第10回新株予約権 普通株式 360,000株

(重要な後発事象)

記載すべき重要な事項はありません。

【連結附属明細表】

【社債明細表】

会社名	銘柄	発行年月日	当期首残高 (千円)	当期末残高 (千円)	利率(%)	担保	償還期限
		年月日					年月日
(株)アベヤス	第1回適格機関投資家譲渡限定私募債	2020.3.25	100,000	100,000	0.3	なし	2025.3.25
合計	-	-	100,000	100,000	-	-	-

(注) 連結決算日後5年間の償還予定額は以下のとおりであります。

1年以内 (千円)	1年超2年 以内 (千円)	2年超3年 以内 (千円)	3年超4年 以内 (千円)	4年超5年 以内 (千円)
100,000	-	-	-	-

【借入金等明細表】

区分	当期首残高 (千円)	当期末残高 (千円)	平均利率 (%)	返済期限
短期借入金	1,740,000	1,300,000	0.51	-
1年以内に返済予定の長期借入金	185,368	236,132	1.08	-
1年以内に返済予定のリース債務	259,550	324,227	-	-
長期借入金(1年以内に返済予定のものを除く。)	162,786	2,552,419	1.41	2025年~2033年
リース債務(1年以内に返済予定のものを除く。)	48,130	126,401	-	2025年~2029年
計	2,395,834	4,539,181	-	-

(注) 1. 平均利率については、期末借入金残高に対する加重平均利率を記載しております。

2. リース債務の平均利率については、リース料総額に含まれる利息相当額を控除する前の金額でリース債務を連結貸借対照表に計上しているため、記載しておりません。

3. 長期借入金及びリース債務(1年以内に返済予定のものを除く。)の連結決算日後5年間の返済予定額は以下のとおりであります。

	1年超2年以内 (千円)	2年超3年以内 (千円)	3年超4年以内 (千円)	4年超5年以内 (千円)
長期借入金	369,392	169,392	151,106	140,796
リース債務	56,586	40,004	18,704	11,105

【資産除去債務明細表】

当連結会計年度期首及び当連結会計年度末における資産除去債務の金額が、当連結会計年度期首及び当連結会計年度末における負債及び純資産の合計額の100分の1以下であるため、連結財務諸表規則第92条の2の規定により記載を省略しております。

(2)【その他】

当連結会計年度における四半期情報等

(累計期間)	第1四半期	第2四半期	第3四半期	当連結会計年度
売上高(百万円)	14,328	30,576	45,981	63,527
税金等調整前四半期(当期) 純利益金額(百万円)	531	1,720	2,308	3,734
親会社株主に帰属する四半期 (当期)純利益金額 (百万円)	253	942	1,236	2,011
1株当たり四半期(当期)純 利益金額(円)	9.87	36.66	48.08	78.20

(会計期間)	第1四半期	第2四半期	第3四半期	第4四半期
1株当たり四半期純利益金額 (円)	9.87	26.79	11.41	30.12

2【財務諸表等】

(1)【財務諸表】

【貸借対照表】

(単位：千円)

	前事業年度 (2023年3月31日)	当事業年度 (2024年3月31日)
資産の部		
流動資産		
現金及び預金	5,276,467	3,899,810
受取手形	2,255	198
売掛金	2,625,605	3,079,253
商品	50,743	136,866
貯蔵品	2,050	23,243
前払費用	241,555	307,661
短期貸付金	426,967	457,233
未収入金	1,078,722	1,121,379
その他	366,277	516,376
貸倒引当金	59,146	63,599
流動資産合計	10,011,498	9,478,422
固定資産		
有形固定資産		
建物	200,524	590,682
工具、器具及び備品	90,966	95,592
土地	45,000	278,520
建設仮勘定	5,000	-
有形固定資産合計	341,490	964,795
無形固定資産		
特許権	-	30,000
ソフトウェア	395,671	434,060
電話加入権	2,734	2,734
ソフトウェア仮勘定	23,690	1,433
無形固定資産合計	422,095	468,227
投資その他の資産		
投資有価証券	1,144,174	646,238
関係会社株式	9,963,305	11,080,443
長期貸付金	455,375	390,278
破産更生債権等	71,379	71,271
繰延税金資産	814,461	950,283
その他	463,191	401,152
貸倒引当金	252,423	241,964
投資その他の資産合計	12,659,465	13,297,703
固定資産合計	13,423,051	14,730,726
資産合計	23,434,550	24,209,148

(単位：千円)

	前事業年度 (2023年3月31日)	当事業年度 (2024年3月31日)
負債の部		
流動負債		
買掛金	1,786,540	1,740,365
未払金	1,300,731	1,347,357
未払費用	611,764	595,050
未払法人税等	265,354	192,904
契約負債	404,971	444,807
前受金	43,785	337,198
賞与引当金	410,100	382,000
役員賞与引当金	123,900	116,500
その他	283,439	123,069
流動負債合計	5,230,588	5,279,254
固定負債		
退職給付引当金	2,327,519	2,360,738
その他	15,769	10,149
固定負債合計	2,343,289	2,370,888
負債合計	7,573,877	7,650,142
純資産の部		
株主資本		
資本金	4,150,294	4,150,294
資本剰余金		
資本準備金	17,205	17,205
その他資本剰余金	2,738,353	3,128,482
資本剰余金合計	2,755,559	3,145,688
利益剰余金		
利益準備金	548,312	617,730
その他利益剰余金		
繰越利益剰余金	9,013,351	9,280,639
利益剰余金合計	9,561,663	9,898,369
自己株式	1,194,473	906,276
株主資本合計	15,273,044	16,288,076
評価・換算差額等		
その他有価証券評価差額金	587,628	270,930
評価・換算差額等合計	587,628	270,930
純資産合計	15,860,673	16,559,006
負債純資産合計	23,434,550	24,209,148

【損益計算書】

(単位：千円)

	前事業年度 (自 2022年4月1日 至 2023年3月31日)	当事業年度 (自 2023年4月1日 至 2024年3月31日)
売上高	1 18,075,184	1 19,022,934
売上原価	1 7,978,590	1 8,466,674
売上総利益	10,096,593	10,556,260
販売費及び一般管理費	1, 2 9,012,792	1, 2 9,578,167
営業利益	1,083,800	978,092
営業外収益		
受取利息	1 8,688	1 9,678
受取配当金	716,809	706,753
その他	1 28,007	1 46,776
営業外収益合計	753,505	763,208
営業外費用		
投資事業組合運用損	5,369	2,544
その他	-	1,758
営業外費用合計	5,369	4,302
経常利益	1,831,936	1,736,998
特別利益		
関係会社株式売却益	59,549	-
投資有価証券売却益	178,540	292,570
資産除去債務戻入益	-	5,705
特別利益合計	238,089	298,276
特別損失		
固定資産除売却損	3 76	3 44,200
関係会社株式評価損	295,080	522,044
減損損失	144	-
その他	-	22,013
特別損失合計	295,300	588,258
税引前当期純利益	1,774,725	1,447,016
法人税、住民税及び事業税	448,374	412,187
法人税等調整額	49,493	3,949
法人税等合計	398,880	416,136
当期純利益	1,375,844	1,030,879

【売上原価明細書】

区分	注記 番号	前事業年度 (自 2022年4月1日 至 2023年3月31日)			当事業年度 (自 2023年4月1日 至 2024年3月31日)		
		金額(千円)		構成比 (%)	金額(千円)		構成比 (%)
商品原価							
1. 商品期首棚卸高		93,026			50,743		
2. 当期仕入高		6,064,080			6,476,391		
合計		6,157,106			6,527,135		
3. 商品期末棚卸高		50,743	6,106,362	76.5	136,866	6,390,268	75.5
支払手数料原価			162,421	2.0		440,123	5.2
外注費			1,709,806	21.4		1,636,282	19.3
当期売上原価			7,978,590	100.0		8,466,674	100.0

(注) 製品、仕掛品がないため原価計算制度は採用していません。

【株主資本等変動計算書】

前事業年度（自 2022年4月1日 至 2023年3月31日）

（単位：千円）

	株主資本								
	資本金	資本剰余金			利益剰余金			自己株式	株主資本合計
		資本準備金	その他資本剰余金	資本剰余金合計	利益準備金	その他利益剰余金 繰越利益剰余金	利益剰余金合計		
当期首残高	4,150,294	17,205	2,711,365	2,728,570	481,661	8,370,668	8,852,330	1,238,827	14,492,368
当期変動額									
利益準備金の積立					66,651	66,651	-		-
剰余金の配当						666,511	666,511		666,511
当期純利益						1,375,844	1,375,844		1,375,844
自己株式の取得									
自己株式の処分			26,988	26,988				44,354	71,342
株主資本以外の項目の当期変動額（純額）									
当期変動額合計	-	-	26,988	26,988	66,651	642,682	709,333	44,354	780,675
当期末残高	4,150,294	17,205	2,738,353	2,755,559	548,312	9,013,351	9,561,663	1,194,473	15,273,044

	評価・換算差額等		純資産合計
	その他有価証券評価差額金	評価・換算差額等合計	
当期首残高	589,546	589,546	15,081,914
当期変動額			
利益準備金の積立			-
剰余金の配当			666,511
当期純利益			1,375,844
自己株式の取得			
自己株式の処分			71,342
株主資本以外の項目の当期変動額（純額）	1,917	1,917	1,917
当期変動額合計	1,917	1,917	778,758
当期末残高	587,628	587,628	15,860,673

当事業年度（自 2023年4月1日 至 2024年3月31日）

（単位：千円）

	株主資本								自己株式	株主資本合計
	資本金	資本剰余金			利益剰余金			利益剰余金合計		
		資本準備金	その他資本剰余金	資本剰余金合計	利益準備金	その他利益剰余金 繰越利益剰余金				
当期首残高	4,150,294	17,205	2,738,353	2,755,559	548,312	9,013,351	9,561,663	1,194,473	15,273,044	
当期変動額										
利益準備金の積立					69,417	69,417	-		-	
剰余金の配当						694,173	694,173		694,173	
当期純利益						1,030,879	1,030,879		1,030,879	
自己株式の取得								45	45	
自己株式の処分			390,129	390,129				288,242	678,371	
株主資本以外の項目の当期変動額（純額）										
当期変動額合計	-	-	390,129	390,129	69,417	267,288	336,705	288,197	1,015,031	
当期末残高	4,150,294	17,205	3,128,482	3,145,688	617,730	9,280,639	9,898,369	906,276	16,288,076	

	評価・換算差額等		純資産合計
	その他有価証券評価差額金	評価・換算差額等合計	
当期首残高	587,628	587,628	15,860,673
当期変動額			
利益準備金の積立			-
剰余金の配当			694,173
当期純利益			1,030,879
自己株式の取得			45
自己株式の処分			678,371
株主資本以外の項目の当期変動額（純額）	316,698	316,698	316,698
当期変動額合計	316,698	316,698	698,333
当期末残高	270,930	270,930	16,559,006

【注記事項】

(重要な会計方針)

1. 資産の評価基準及び評価方法

(1) 有価証券の評価基準及び評価方法

子会社株式及び関連会社株式・・・移動平均法による原価法

その他有価証券 時価のあるもの・・・時価法(評価差額は全部純資産直入法により処理し、売却原価は移動平均法により算定)

時価のないもの・・・移動平均法による原価法

(2) 棚卸資産の評価基準及び評価方法

商品、貯蔵品・・・移動平均法による原価法(貸借対照表価額は収益性の低下に基づく簿価切り下げの方法により算定)

2. 固定資産の減価償却の方法

(1) 有形固定資産・・・定率法により償却しております。ただし、一部については定額法を使用しております。

(リース資産を除く) なお、主な耐用年数は次のとおりであります。

・建物 3～38年

・車両運搬具 3年

・器具備品 2～15年

(2) 無形固定資産・・・自社利用のソフトウェアについては、社内における利用可能期間(5年)に基づく定額法を採用しております。

(リース資産を除く)

のれんについては、効果が発現すると見積もられる期間(5年)に基づく定額法を採用しております。

3. 引当金の計上基準

(1) 貸倒引当金・・・売上債権等の貸倒損失に備えるため、一般債権については貸倒実績率により、貸倒懸念債権等特定の債権については個別の回収可能性を勘案し、回収不能見込額を計上しております。

(2) 賞与引当金・・・従業員の賞与支給に備えるため、賞与支給見込額のうち、当事業年度に負担すべき額を計上しております。

(3) 役員賞与引当金・・・役員の賞与支給に備えるため、会社が算定した当事業年度に負担すべき支給額を計上しております。

(4) 退職給付引当金・・・従業員の退職給付に備えるため、当事業年度末における退職給付債務の見込額に基づき計上しております。数理計算上の差異は、各事業年度の発生時における従業員の平均残存勤務期間以内の一定の年数(5年)による定額法により按分した額をそれぞれ発生の翌事業年度から費用処理することとしております。

4. 収益及び費用の計上基準

当社の顧客との契約から生じる収益に関する主要な事業における主な履行義務の内容及び当該履行義務を充足する通常の時点(収益を認識する通常の時点)は以下のとおりです。

機器の販売又は機器の卸販売による収益は、機器の引渡しを行い機器に対する支配が顧客に移転した時点で収益を認識しております。

コンサルティングサービスの提供又はサービスの取次・提供による収益は、履行義務が一時点で充足される場合にはサービス提供完了時に収益を認識しております。一定期間にわたり充足される場合にはサービス提供期間にわたり定額で又は進捗度に応じて収益を認識しております。

5. その他財務諸表作成のための基本となる重要な事項

(1) 退職給付に係る会計処理

退職給付に係る未認識数理計算上の差異の会計処理の方法は、連結財務諸表におけるこれらの会計処理の方法と異なっております。

(重要な会計上の見積り)

当事業年度の財務諸表を作成するにあたり、当社が行った重要な会計上の見積り及び使用した仮定は次のとおりであります。見積りの基礎となる仮定は継続的に見直しております。見積りの変更による影響は、見積りを変更した期間及び将来の期間において認識しております。なお、これらの見積り及び仮定に関する不確実性により、将来の期間において資産の帳簿価額に対して重要な修正が求められる結果となる可能性があります。

(1) 投資有価証券及び関係会社株式(市場価格のあるものは除く)

当事業年度の財務諸表に計上した金額

(単位:千円)

	前事業年度	当事業年度
投資有価証券	286,872	249,753
関係会社株式	5,375,335	6,492,473

識別した項目に係る重要な会計上の見積りの内容に関する情報

市場価格のない投資有価証券及び関係会社株式については、取得原価をもって貸借対照表価額としていますが、直近の決算書等を用いて算出した実質価額が取得原価に比べ著しく低下した場合に減損の要否を検討することとしております。このため将来において投資先の業績動向が著しく低下した場合、投資有価証券及び関係会社株式の減損処理が必要となる可能性があります。

(2) 繰延税金資産

当事業年度の財務諸表に計上した金額

(単位:千円)

	前事業年度	当事業年度
繰延税金資産	814,461	950,283

識別した項目に係る重要な会計上の見積りの内容に関する情報

繰延税金資産の認識は、将来の事業計画に基づく課税所得の発生時期及び金額によって見積っております。当該見積りは、実際に発生した課税所得の発生時期及び金額が見積りと異なった場合、翌事業年度の財務諸表において、繰延税金資産の金額に重要な影響を与える可能性があります。

(会計方針の変更)

該当事項はありません。

(貸借対照表関係)
関係会社に対する金銭債権・債務

	前事業年度 (2023年3月31日)	当事業年度 (2024年3月31日)
短期金銭債権	1,707,631千円	1,815,142千円
長期金銭債権	407,091	343,739
短期金銭債務	588,157	656,257

(損益計算書関係)

1 関係会社との取引高

	前事業年度 (自 2022年4月1日 至 2023年3月31日)	当事業年度 (自 2023年4月1日 至 2024年3月31日)
売上高	2,041,923千円	2,082,023千円
仕入高	1,912,494	2,027,428
上記以外の営業取引高	1,028,069	1,225,046
営業取引以外の取引高	7,940	11,528

- 2 販売費に属する費用のおおよその割合は前事業年度3%、当事業年度3%、一般管理費に属する費用のおおよその割合は前事業年度97%、当事業年度97%であります。

販売費及び一般管理費のうち主要な費目及び金額は次のとおりであります。

	前事業年度 (自 2022年4月1日 至 2023年3月31日)	当事業年度 (自 2023年4月1日 至 2024年3月31日)
貸倒引当金繰入額	894千円	3,845千円
給料及び手当	4,221,839	4,468,556
賞与引当金繰入額	410,100	382,000
役員賞与引当金繰入額	123,900	116,500
退職給付費用	199,348	219,451
減価償却費	86,129	71,473
業務委託費	1,198,570	1,245,050

- 3 固定資産除売却損の内容は次のとおりであります。

	前事業年度 (自 2022年4月1日 至 2023年3月31日)	当事業年度 (自 2023年4月1日 至 2024年3月31日)
(売却損)		
建物	- 千円	3,120千円
工具、器具及び備品	-	570
土地	-	29,202
(除却損)		
建物	-	2,265
工具、器具及び備品	76	2,245
ソフトウェア	-	817
原状回復費相当額	-	5,978
計	76	44,200

(有価証券関係)

子会社株式及び関連会社株式

前事業年度(2023年3月31日)

	貸借対照表計上額 (千円)	時価(千円)	差額(千円)
子会社株式	4,587,970	5,485,816	897,845
合計	4,587,970	5,485,816	897,845

当事業年度(2024年3月31日)

	貸借対照表計上額 (千円)	時価(千円)	差額(千円)
子会社株式	4,587,970	6,623,616	2,035,646
合計	4,587,970	6,623,616	2,035,646

(注)上記に含まれない市場価格のない株式等の貸借対照表計上額

区分	前事業年度 (千円)	当事業年度 (千円)
子会社株式	5,107,991	6,225,129
関連会社株式	267,343	267,343

(税効果会計関係)

1. 繰延税金資産及び繰延税金負債の発生の主な原因別の内訳

	前事業年度 (2023年 3月31日)	当事業年度 (2024年 3月31日)
繰延税金資産		
貸倒引当金	95,402千円	93,563千円
投資有価証券評価損	121,623	121,623
関係会社株式評価損	354,890	514,740
未払事業税	28,020	23,165
未払金	112,175	105,646
未払費用	26,036	25,096
賞与引当金	125,572	116,968
退職給付引当金	712,686	722,858
その他	146,531	152,867
繰延税金資産小計	1,722,938	1,876,530
将来減算一時差異等の合計に係る評価性引当額	649,134	806,675
評価性引当額小計	649,134	806,675
繰延税金資産合計	1,073,804	1,069,855
繰延税金負債		
その他有価証券評価差額金	259,342	119,571
繰延税金負債合計	259,342	119,571
繰延税金資産の純額	814,461	950,283

2. 法定実効税率と税効果会計適用後の法人税等の負担率との間に重要な差異があるときの、当該差異の原因となった主要な項目別の内訳

	前事業年度 (2023年 3月31日)	当事業年度 (2024年 3月31日)
法定実効税率	30.62%	30.62%
(調整)		
交際費等永久に損金に算入されない項目	2.77	4.93
住民税均等割	1.79	2.20
受取配当金等永久に益金に算入されない項目	12.06	14.78
評価性引当額の増減	4.08	10.94
税額控除	4.73	5.03
その他	0.00	0.12
税効果会計適用後の法人税等の負担率	22.48	28.76

(企業結合等関係)

取得による企業結合

連結財務諸表「注記事項(企業結合等関係)」に同一の内容を記載しているため、注記を省略しております。

(収益認識関係)

顧客との契約から生じる収益を理解するための基礎となる情報は、連結財務諸表「注記事項(収益認識関係)」に同一の内容を記載しているため、注記を省略しております。

(重要な後発事象)

記載すべき重要な事項はありません。

【附属明細表】

【有形固定資産等明細表】

(単位:千円)

区分	資産の種類	当期首残高	当期増加額	当期減少額	当期償却額	当期末残高	減価償却累計額
有形 固定資産	建物	200,524	429,098	11,585	27,354	590,682	146,550
	車両運搬具	-	-	-	-	-	400
	工具、器具及び備品	90,966	58,815	3,273	50,915	95,592	556,160
	土地	45,000	278,160	44,640	-	278,520	-
	建設仮勘定	5,000	-	5,000	-	-	-
	計	341,490	766,074	64,499	78,270	964,795	703,111
無形 固定資産	特許権	-	30,000	-	-	30,000	-
	ソフトウェア	395,671	186,321	7,492	140,439	434,060	-
	電話加入権	2,734	-	-	-	2,734	-
	ソフトウェア仮勘定	23,690	1,433	23,690	-	1,433	-
	計	422,095	217,754	31,182	140,439	468,227	-

(注) 1. 当期増加額の主な内容は、次のとおりであります。

建物	事務所の新築	422,327	千円
工具、器具及び備品	事務所の新築及び改装に伴う什器備品等の購入	41,976	千円
	情報機器及びネットワーク機器の購入	16,838	千円
土地	新社屋用土地の購入	278,160	千円
ソフトウェア	サービス提供用システム開発等	145,886	千円
	社内管理用システムの入替	40,435	千円

2. 当期減少額の主な内容は、次のとおりであります。

土地	福利厚生施設の売却	44,640	千円
----	-----------	--------	----

【引当金明細表】

(単位:千円)

科目	当期首残高	当期増加額	当期減少額	当期末残高
貸倒引当金	311,569	5,242	11,247	305,564
賞与引当金	410,100	382,000	410,100	382,000
役員賞与引当金	123,900	116,500	123,900	116,500

(2) 【主な資産及び負債の内容】

連結財務諸表を作成しているため、記載を省略しております。

(3) 【その他】

該当事項はありません。

第6【提出会社の株式事務の概要】

事業年度	4月1日から3月31日まで
定時株主総会	6月中
基準日	3月31日
剰余金の配当の基準日	9月30日、3月31日
1単元の株式数	100株
単元未満株式の買取り	
取扱場所	(特別口座) 東京都千代田区丸の内一丁目4番1号 三井住友信託銀行株式会社 証券代行部
株主名簿管理人	(特別口座) 東京都千代田区丸の内一丁目4番1号 三井住友信託銀行株式会社
取次所	
買取手数料	株式の売買委託に係る手数料として別途定める金額
公告掲載方法	電子公告とする。ただし、電子公告によることができない事故その他やむを得ない事由が生じたときは、東京都において発行する日本経済新聞に掲載する。
株主に対する特典	該当事項はありません。

(注) 当社定款の定めにより、単元未満株主は、会社法第189条第2項各号に掲げる権利、取得請求権付株式の取得を請求する権利及び株主割当による募集株式または募集新株予約権の割当を受ける権利並びに単元未満株式の買増しを請求する権利以外の権利を有していません。

第7【提出会社の参考情報】

1【提出会社の親会社等の情報】

当社は、親会社等はありません。

2【その他の参考情報】

当事業年度の開始日から有価証券報告書提出日までの間に、次の書類を提出しております。

(1) 有価証券報告書及びその添付書類並びに確認書

事業年度（第43期）（自 2022年4月1日 至 2023年3月31日）2023年6月23日関東財務局長に提出

(2) 内部統制報告書及びその添付書類

2023年6月23日関東財務局長に提出

(3) 有価証券報告書の訂正報告書及び確認書

2024年4月10日関東財務局長に提出

事業年度（第43期）（自 2022年4月1日 至 2023年3月31日）有価証券報告書の訂正報告書及び確認書であります。

(4) 四半期報告書及び確認書

（第44期第1四半期）（自 2023年4月1日 至 2023年6月30日）2023年8月9日関東財務局長に提出

（第44期第2四半期）（自 2023年7月1日 至 2023年9月30日）2023年11月10日関東財務局長に提出

（第44期第3四半期）（自 2023年10月1日 至 2023年12月31日）2024年2月9日関東財務局長に提出

(5) 臨時報告書

2023年6月28日関東財務局長に提出

企業内容等の開示に関する内閣府令第19条第2項第9号の2（株主総会における議決権行使の結果）に基づく臨時報告書であります。

2024年2月16日関東財務局長に提出

企業内容等の開示に関する内閣府令第19条第2項第6号の2（株式交換の決定）に基づく臨時報告書であります。

第二部【提出会社の保証会社等の情報】

該当事項はありません。

独立監査人の監査報告書及び内部統制監査報告書

2024年6月21日

株式会社フォーバル

取締役会 御中

太陽有限責任監査法人

東京事務所

指定有限責任社員
業務執行社員 公認会計士 小松 亮一 印

指定有限責任社員
業務執行社員 公認会計士 清水 幸樹 印

指定有限責任社員
業務執行社員 公認会計士 吹上 剛 印

< 連結財務諸表監査 >

監査意見

当監査法人は、金融商品取引法第193条の2第1項の規定に基づく監査証明を行うため、「経理の状況」に掲げられている株式会社フォーバルの2023年4月1日から2024年3月31日までの連結会計年度の連結財務諸表、すなわち、連結貸借対照表、連結損益計算書、連結包括利益計算書、連結株主資本等変動計算書、連結キャッシュ・フロー計算書、連結財務諸表作成のための基本となる重要な事項、その他の注記及び連結附属明細表について監査を行った。

当監査法人は、上記の連結財務諸表が、我が国において一般に公正妥当と認められる企業会計の基準に準拠して、株式会社フォーバル及び連結子会社の2024年3月31日現在の財政状態並びに同日をもって終了する連結会計年度の経営成績及びキャッシュ・フローの状況を、全ての重要な点において適正に表示しているものと認める。

監査意見の根拠

当監査法人は、我が国において一般に公正妥当と認められる監査の基準に準拠して監査を行った。監査の基準における当監査法人の責任は、「連結財務諸表監査における監査人の責任」に記載されている。当監査法人は、我が国における職業倫理に関する規定に従って、会社及び連結子会社から独立しており、また、監査人としてのその他の倫理上の責任を果たしている。当監査法人は、意見表明の基礎となる十分かつ適切な監査証拠を入手したと判断している。

監査上の主要な検討事項

監査上の主要な検討事項とは、当連結会計年度の連結財務諸表の監査において、監査人が職業的専門家として特に重要であると判断した事項である。監査上の主要な検討事項は、連結財務諸表全体に対する監査の実施過程及び監査意見の形成において対応した事項であり、当監査法人は、当該事項に対して個別に意見を表明するものではない。

のれんの評価	
監査上の主要な検討事項の内容及び決定理由	監査上の対応
<p>会社は、近年M&Aを活用して事業の拡大を図っているが、対象会社の超過収益力等を加味して1株当たりの純資産額を基礎とした金額に比べて高い価額で取得することもあり、企業結合時にのれんが発生している。連結財務諸表注記（重要な会計上の見積り）に記載のとおり、2024年3月31日現在、連結貸借対照表上、のれんを2,706,563千円計上している。</p> <p>会社は、期末におけるのれんの評価に関して、対象となる子会社の事業計画と実績とを比較し、乖離の状況を確認、その要因等を分析することによって、のれんの減損の兆候の有無を判定している。減損の兆候が生じている場合、のれんの残存償却年数に対する割引前将来キャッシュ・フローの総額と帳簿価額を比較することによって、減損損失の認識の要否を判定している。減損損失の測定にあたっては、将来キャッシュ・フローの見積りに基づく回収可能価額と帳簿価額との差額を減損損失として計上している。</p> <p>のれんの評価においては将来キャッシュ・フローの見積りを利用するが、その基礎となる将来の事業計画は経営者の判断が介在するとともに不確実性を伴うものである。</p> <p>以上のことから、当監査法人は当該事項を監査上の主要な検討事項に該当するものと判断した。</p>	<p>当監査法人は、期末におけるのれんの評価の妥当性を検討するに当たり、主として以下の監査手続を実施した。</p> <ul style="list-style-type: none"> ・のれんの減損に関連する会社の内部統制について理解した。 ・対象子会社における過年度の事業計画と実績を比較し、経営者の見積りの不確実性を評価した。 ・事業計画と実績の乖離要因の分析結果等に基づき、減損の兆候が生じている子会社に関して、今後の経営環境の見通しや将来の事業計画の前提となる主要な施策について、経営者に質問することにより、割引前将来キャッシュ・フローの基礎となる将来の事業計画の合理性を検討した。 ・将来の事業計画と経営者によって承認された予算との整合性を検討した。 ・回収可能価額と帳簿価額の差額が減損損失として計上されていることを確かめた。

その他の記載内容

その他の記載内容は、有価証券報告書に含まれる情報のうち、連結財務諸表及び財務諸表並びにこれらの監査報告書以外の情報である。経営者の責任は、その他の記載内容を作成し開示することにある。また、監査等委員会の責任は、その他の記載内容の報告プロセスの整備及び運用における取締役の職務の執行を監視することにある。

当監査法人の連結財務諸表に対する監査意見の対象にはその他の記載内容は含まれておらず、当監査法人はその他の記載内容に対して意見を表明するものではない。

連結財務諸表監査における当監査法人の責任は、その他の記載内容を通読し、通読の過程において、その他の記載内容と連結財務諸表又は当監査法人が監査の過程で得た知識との間に重要な相違があるかどうか検討すること、また、そのような重要な相違以外にその他の記載内容に重要な誤りの兆候があるかどうか注意を払うことにある。

当監査法人は、実施した作業に基づき、その他の記載内容に重要な誤りがあると判断した場合には、その事実を報告することが求められている。

その他の記載内容に関して、当監査法人が報告すべき事項はない。

連結財務諸表に対する経営者及び監査等委員会の責任

経営者の責任は、我が国において一般に公正妥当と認められる企業会計の基準に準拠して連結財務諸表を作成し適正に表示することにある。これには、不正又は誤謬による重要な虚偽表示のない連結財務諸表を作成し適正に表示するために経営者が必要と判断した内部統制を整備及び運用することが含まれる。

連結財務諸表を作成するに当たり、経営者は、継続企業の前提に基づき連結財務諸表を作成することが適切であるかどうかを評価し、我が国において一般に公正妥当と認められる企業会計の基準に基づいて継続企業に関する事項を開示する必要がある場合には当該事項を開示する責任がある。

監査等委員会の責任は、財務報告プロセスの整備及び運用における取締役の職務の執行を監視することにある。

連結財務諸表監査における監査人の責任

監査人の責任は、監査人が実施した監査に基づいて、全体としての連結財務諸表に不正又は誤謬による重要な虚偽表示がないかどうかについて合理的な保証を得て、監査報告書において独立の立場から連結財務諸表に対する意見を表明することにある。虚偽表示は、不正又は誤謬により発生する可能性があり、個別に又は集計すると、連結財務諸表の利用者の意思決定に影響を与えると合理的に見込まれる場合に、重要性があると判断される。

監査人は、我が国において一般に公正妥当と認められる監査の基準に従って、監査の過程を通じて、職業的専門家としての判断を行い、職業的懐疑心を保持して以下を実施する。

- ・ 不正又は誤謬による重要な虚偽表示リスクを識別し、評価する。また、重要な虚偽表示リスクに対応した監査手続を立案し、実施する。監査手続の選択及び適用は監査人の判断による。さらに、意見表明の基礎となる十分かつ適切な監査証拠を入手する。
- ・ 連結財務諸表監査の目的は、内部統制の有効性について意見表明するためのものではないが、監査人は、リスク評価の実施に際して、状況に応じた適切な監査手続を立案するために、監査に関連する内部統制を検討する。
- ・ 経営者が採用した会計方針及びその適用方法の適切性、並びに経営者によって行われた会計上の見積りの合理性及び関連する注記事項の妥当性を評価する。
- ・ 経営者が継続企業を前提として連結財務諸表を作成することが適切であるかどうか、また、入手した監査証拠に基づき、継続企業の前提に重要な疑義を生じさせるような事象又は状況に関して重要な不確実性が認められるかどうか結論付ける。継続企業の前提に関する重要な不確実性が認められる場合は、監査報告書において連結財務諸表の注記事項に注意を喚起すること、又は重要な不確実性に関する連結財務諸表の注記事項が適切でない場合は、連結財務諸表に対して除外事項付意見を表明することが求められている。監査人の結論は、監査報告書日までに入手した監査証拠に基づいているが、将来の事象や状況により、企業は継続企業として存続できなくなる可能性がある。
- ・ 連結財務諸表の表示及び注記事項が、我が国において一般に公正妥当と認められる企業会計の基準に準拠しているかどうかとともに、関連する注記事項を含めた連結財務諸表の表示、構成及び内容、並びに連結財務諸表が基礎となる取引や会計事象を適正に表示しているかどうかを評価する。
- ・ 連結財務諸表に対する意見を表明するために、会社及び連結子会社の財務情報に関する十分かつ適切な監査証拠を入手する。監査人は、連結財務諸表の監査に関する指示、監督及び実施に関して責任がある。監査人は、単独で監査意見に対して責任を負う。

監査人は、監査等委員会に対して、計画した監査の範囲とその実施時期、監査の実施過程で識別した内部統制の重要な不備を含む監査上の重要な発見事項、及び監査の基準で求められているその他の事項について報告を行う。

監査人は、監査等委員会に対して、独立性についての我が国における職業倫理に関する規定を遵守したこと、並びに監査人の独立性に影響を与えると合理的に考えられる事項、及び阻害要因を除去するための対応策を講じている場合又は阻害要因を許容可能な水準にまで軽減するためのセーフガードを適用している場合はその内容について報告を行う。

監査人は、監査等委員会と協議した事項のうち、当連結会計年度の連結財務諸表の監査で特に重要であると判断した事項を監査上の主要な検討事項と決定し、監査報告書において記載する。ただし、法令等により当該事項の公表が禁止されている場合や、極めて限定的ではあるが、監査報告書において報告することにより生じる不利益が公共の利益を上回ると合理的に見込まれるため、監査人が報告すべきでないと判断した場合は、当該事項を記載しない。

< 内部統制監査 >

監査意見

当監査法人は、金融商品取引法第193条の2第2項の規定に基づく監査証明を行うため、株式会社フォーバルの2024年3月31日現在の内部統制報告書について監査を行った。

当監査法人は、株式会社フォーバルが2024年3月31日現在の財務報告に係る内部統制は有効であると表示した上記の内部統制報告書が、我が国において一般に公正妥当と認められる財務報告に係る内部統制の評価の基準に準拠して、財務報告に係る内部統制の評価結果について、全ての重要な点において適正に表示しているものと認める。

監査意見の根拠

当監査法人は、我が国において一般に公正妥当と認められる財務報告に係る内部統制の監査の基準に準拠して内部統制監査を行った。財務報告に係る内部統制の監査の基準における当監査法人の責任は、「内部統制監査における監査人の責任」に記載されている。当監査法人は、我が国における職業倫理に関する規定に従って、会社及び連結子会社から独立しており、また、監査人としてのその他の倫理上の責任を果たしている。当監査法人は、意見表明の基礎となる十分かつ適切な監査証拠を入手したと判断している。

内部統制報告書に対する経営者及び監査等委員会の責任

経営者の責任は、財務報告に係る内部統制を整備及び運用し、我が国において一般に公正妥当と認められる財務報告に係る内部統制の評価の基準に準拠して内部統制報告書を作成し適正に表示することにある。

監査等委員会の責任は、財務報告に係る内部統制の整備及び運用状況を監視、検証することにある。

なお、財務報告に係る内部統制により財務報告の虚偽の記載を完全には防止又は発見することができない可能性がある。

内部統制監査における監査人の責任

監査人の責任は、監査人が実施した内部統制監査に基づいて、内部統制報告書に重要な虚偽表示がないかどうかについて合理的な保証を得て、内部統制監査報告書において独立の立場から内部統制報告書に対する意見を表明することにある。

監査人は、我が国において一般に公正妥当と認められる財務報告に係る内部統制の監査の基準に従って、監査の過程を通じて、職業的専門家としての判断を行い、職業的懐疑心を保持して以下を実施する。

- ・ 内部統制報告書における財務報告に係る内部統制の評価結果について監査証拠を入手するための監査手続を実施する。内部統制監査の監査手続は、監査人の判断により、財務報告の信頼性に及ぼす影響の重要性に基づいて選択及び適用される。
- ・ 財務報告に係る内部統制の評価範囲、評価手続及び評価結果について経営者が行った記載を含め、全体としての内部統制報告書の表示を検討する。
- ・ 内部統制報告書における財務報告に係る内部統制の評価結果に関する十分かつ適切な監査証拠を入手する。監査人は、内部統制報告書の監査に関する指示、監督及び実施に関して責任がある。監査人は、単独で監査意見に対して責任を負う。

監査人は、監査等委員会に対して、計画した内部統制監査の範囲とその実施時期、内部統制監査の実施結果、識別した内部統制の開示すべき重要な不備、その是正結果、及び内部統制の監査の基準で求められているその他の事項について報告を行う。

監査人は、監査等委員会に対して、独立性についての我が国における職業倫理に関する規定を遵守したこと、並びに監査人の独立性に影響を与えると合理的に考えられる事項、及び阻害要因を除去するための対応策を講じている場合又は阻害要因を許容可能な水準にまで軽減するためのセーフガードを適用している場合はその内容について報告を行う。

<報酬関連情報>

当監査法人及び当監査法人と同一のネットワークに属する者に対する、会社及び子会社の監査証明業務に基づく報酬及び非監査業務に基づく報酬の額は、「提出会社の状況」に含まれるコーポレート・ガバナンスの状況等(3)【監査の状況】に記載されている。

利害関係

会社及び連結子会社と当監査法人又は業務執行社員との間には、公認会計士法の規定により記載すべき利害関係はない。

以上

-
- (注) 1. 上記は、監査報告書及び内部統制監査報告書の原本に記載された事項を電子化したものであり、その原本は当社(有価証券報告書提出会社)が別途保管しております。
2. XBR Lデータは監査の対象には含まれていません。

独立監査人の監査報告書

2024年6月21日

株式会社フォーバル

取締役会 御中

太陽有限責任監査法人

東京事務所

指定有限責任社員
業務執行社員 公認会計士 小松 亮一 印

指定有限責任社員
業務執行社員 公認会計士 清水 幸樹 印

指定有限責任社員
業務執行社員 公認会計士 吹上 剛 印

< 財務諸表監査 >

監査意見

当監査法人は、金融商品取引法第193条の2第1項の規定に基づく監査証明を行うため、「経理の状況」に掲げられている株式会社フォーバルの2023年4月1日から2024年3月31日までの第44期事業年度の財務諸表、すなわち、貸借対照表、損益計算書、株主資本等変動計算書、重要な会計方針、その他の注記及び附属明細表について監査を行った。

当監査法人は、上記の財務諸表が、我が国において一般に公正妥当と認められる企業会計の基準に準拠して、株式会社フォーバルの2024年3月31日現在の財政状態及び同日をもって終了する事業年度の経営成績を、全ての重要な点において適正に表示しているものと認める。

監査意見の根拠

当監査法人は、我が国において一般に公正妥当と認められる監査の基準に準拠して監査を行った。監査の基準における当監査法人の責任は、「財務諸表監査における監査人の責任」に記載されている。当監査法人は、我が国における職業倫理に関する規定に従って、会社から独立しており、また、監査人としてのその他の倫理上の責任を果たしている。当監査法人は、意見表明の基礎となる十分かつ適切な監査証拠を入手したと判断している。

監査上の主要な検討事項

監査上の主要な検討事項とは、当事業年度の財務諸表の監査において、監査人が職業的専門家として特に重要であると判断した事項である。監査上の主要な検討事項は、財務諸表全体に対する監査の実施過程及び監査意見の形成において対応した事項であり、当監査法人は、当該事項に対して個別に意見を表明するものではない。

関係会社株式の評価	
監査上の主要な検討事項の内容及び決定理由	監査上の対応
<p>会社は2024年3月31日現在、貸借対照表上、関係会社株式を11,080,443千円計上しており、このうち、財務諸表注記（重要な会計上の見積り）に記載のとおり、6,492,473千円は市場価格のない株式に関するものである。</p> <p>会社は、近年M&Aを活用して事業の拡大を図っているが、対象会社の超過収益力等を加味して1株当たりの純資産額を基礎とした金額に比べて高い価額で取得することもある。当該株式については、各期末において、1株当たりの純資産額に買収時において認識した超過収益力を反映させたものを実質価額として、当該実質価額と取得原価とを比較している。</p> <p>実質価額が取得原価に比べて著しく低下したときは、将来の事業計画に基づく回復可能性に基づき、関係会社株式の減損処理の要否を検討しているが、実質価額の回復可能性が十分な証拠により裏付けられる場合を除いて、相当の減額を行い、評価差額を当期の損失として計上している。</p> <p>関係会社株式の評価において利用する将来の事業計画は経営者の判断が介在するとともに不確実性を伴うものである。</p> <p>以上のことから、当監査法人は当該事項を監査上の主要な検討事項に該当するものと判断した。</p>	<p>当監査法人は、期末における関係会社株式の評価の妥当性を検討するに当たり、主として以下の監査手続を実施した。</p> <ul style="list-style-type: none"> 関係会社株式の評価に関連する会社の内部統制について理解した。 実質価額に含まれる超過収益力の検討は、連結財務諸表の監査報告書に記載されている監査上の主要な検討事項「のれんの評価」における監査上の対応と実質的に同一の内容であることから、具体的な記載は省略する。 実質価額と取得原価との比較を実施し、実質価額が取得原価に比べて著しく低下している株式の有無を確かめた。 減損処理が必要と判断された関係会社株式について、実質価額と取得原価との差額が関係会社株式評価損として計上されていることを確かめた。

その他の記載内容

その他の記載内容は、有価証券報告書に含まれる情報のうち、連結財務諸表及び財務諸表並びにこれらの監査報告書以外の情報である。経営者の責任は、その他の記載内容を作成し開示することにある。また、監査等委員会の責任は、その他の記載内容の報告プロセスの整備及び運用における取締役の職務の執行を監視することにある。

当監査法人の財務諸表に対する監査意見の対象にはその他の記載内容は含まれておらず、当監査法人はその他の記載内容に対して意見を表明するものではない。

財務諸表監査における当監査法人の責任は、その他の記載内容を通読し、通読の過程において、その他の記載内容と財務諸表又は当監査法人が監査の過程で得た知識との間に重要な相違があるかどうかを検討すること、また、そのような重要な相違以外にその他の記載内容に重要な誤りの兆候があるかどうか注意を払うことにある。

当監査法人は、実施した作業に基づき、その他の記載内容に重要な誤りがあると判断した場合には、その事実を報告することが求められている。

その他の記載内容に関して、当監査法人が報告すべき事項はない。

財務諸表に対する経営者及び監査等委員会の責任

経営者の責任は、我が国において一般に公正妥当と認められる企業会計の基準に準拠して財務諸表を作成し適正に表示することにある。これには、不正又は誤謬による重要な虚偽表示のない財務諸表を作成し適正に表示するために経営者が必要と判断した内部統制を整備及び運用することが含まれる。

財務諸表を作成するに当たり、経営者は、継続企業の前提に基づき財務諸表を作成することが適切であるかどうかを評価し、我が国において一般に公正妥当と認められる企業会計の基準に基づいて継続企業に関する事項を開示する必要がある場合には当該事項を開示する責任がある。

監査等委員会の責任は、財務報告プロセスの整備及び運用における取締役の職務の執行を監視することにある。

財務諸表監査における監査人の責任

監査人の責任は、監査人が実施した監査に基づいて、全体としての財務諸表に不正又は誤謬による重要な虚偽表示がないかどうかについて合理的な保証を得て、監査報告書において独立の立場から財務諸表に対する意見を表明することにある。虚偽表示は、不正又は誤謬により発生する可能性があり、個別に又は集計すると、財務諸表の利用者の意思決定に影響を与えると合理的に見込まれる場合に、重要性があると判断される。

監査人は、我が国において一般に公正妥当と認められる監査の基準に従って、監査の過程を通じて、職業的専門家としての判断を行い、職業的懐疑心を保持して以下を実施する。

- ・ 不正又は誤謬による重要な虚偽表示リスクを識別し、評価する。また、重要な虚偽表示リスクに対応した監査手続を立案し、実施する。監査手続の選択及び適用は監査人の判断による。さらに、意見表明の基礎となる十分かつ適切な監査証拠を入手する。
- ・ 財務諸表監査の目的は、内部統制の有効性について意見表明するためのものではないが、監査人は、リスク評価の実施に際して、状況に応じた適切な監査手続を立案するために、監査に関連する内部統制を検討する。
- ・ 経営者が採用した会計方針及びその適用方法の適切性、並びに経営者によって行われた会計上の見積りの合理性及び関連する注記事項の妥当性を評価する。
- ・ 経営者が継続企業を前提として財務諸表を作成することが適切であるかどうか、また、入手した監査証拠に基づき、継続企業の前提に重要な疑義を生じさせるような事象又は状況に関して重要な不確実性が認められるかどうか結論付ける。継続企業の前提に関する重要な不確実性が認められる場合は、監査報告書において財務諸表の注記事項に注意を喚起すること、又は重要な不確実性に関する財務諸表の注記事項が適切でない場合は、財務諸表に対して除外事項付意見を表明することが求められている。監査人の結論は、監査報告書日までに入手した監査証拠に基づいているが、将来の事象や状況により、企業は継続企業として存続できなくなる可能性がある。
- ・ 財務諸表の表示及び注記事項が、我が国において一般に公正妥当と認められる企業会計の基準に準拠しているかどうかとともに、関連する注記事項を含めた財務諸表の表示、構成及び内容、並びに財務諸表が基礎となる取引や会計事象を適正に表示しているかどうかを評価する。

監査人は、監査等委員会に対して、計画した監査の範囲とその実施時期、監査の実施過程で識別した内部統制の重要な不備を含む監査上の重要な発見事項、及び監査の基準で求められているその他の事項について報告を行う。

監査人は、監査等委員会に対して、独立性についての我が国における職業倫理に関する規定を遵守したこと、並びに監査人の独立性に影響を与えると合理的に考えられる事項、及び阻害要因を除去するための対応策を講じている場合又は阻害要因を許容可能な水準にまで軽減するためのセーフガードを適用している場合はその内容について報告を行う。

監査人は、監査等委員会と協議した事項のうち、当事業年度の財務諸表の監査で特に重要であると判断した事項を監査上の主要な検討事項と決定し、監査報告書において記載する。ただし、法令等により当該事項の公表が禁止されている場合や、極めて限定的ではあるが、監査報告書において報告することにより生じる不利益が公共の利益を上回ると合理的に見込まれるため、監査人が報告すべきでないと判断した場合は、当該事項を記載しない。

< 報酬関連情報 >

報酬関連情報は、連結財務諸表の監査報告書に記載されている。

利害関係

会社と当監査法人又は業務執行社員との間には、公認会計士法の規定により記載すべき利害関係はない。

以上

(注) 1. 上記は、監査報告書の原本に記載された事項を電子化したものであり、その原本は当社(有価証券報告書提出会社)が別途保管しております。

2. X B R L データは監査の対象には含まれていません。