

## 【表紙】

【提出書類】	有価証券報告書
【根拠条文】	金融商品取引法第24条第1項
【提出先】	関東財務局長
【提出日】	2024年6月24日
【事業年度】	第66期（自 2023年4月1日 至 2024年3月31日）
【会社名】	ムラキ株式会社
【英訳名】	MURAKI CORPORATION
【代表者の役職氏名】	代表取締役社長 柳田 任俊
【本店の所在の場所】	東京都多摩市関戸二丁目24番地27
【電話番号】	042(357)5610(代表)
【事務連絡者氏名】	取締役 加瀬 光二
【最寄りの連絡場所】	東京都多摩市関戸二丁目24番地27
【電話番号】	042(357)5610(代表)
【事務連絡者氏名】	取締役 加瀬 光二
【縦覧に供する場所】	株式会社東京証券取引所 (東京都中央区日本橋兜町2番1号)

## 第一部【企業情報】

## 第1【企業の概況】

## 1【主要な経営指標等の推移】

## (1) 連結経営指標等

回次	第62期	第63期	第64期	第65期	第66期
決算年月	2020年3月	2021年3月	2022年3月	2023年3月	2024年3月
売上高 (千円)	7,120,921	7,315,585	7,213,530	7,334,219	7,409,144
経常利益 (千円)	91,671	110,027	156,587	217,422	215,926
親会社株主に帰属する当期純利益 (千円)	36,859	67,577	102,438	125,124	198,244
包括利益 (千円)	29,613	89,121	97,108	124,946	225,442
純資産 (千円)	2,193,999	2,268,923	2,344,691	2,441,245	2,638,183
総資産 (千円)	3,987,205	3,999,185	3,832,106	3,858,716	3,947,517
1株当たり純資産額 (円)	1,545.40	1,598.17	1,651.59	1,719.60	1,858.37
1株当たり当期純利益 (円)	25.96	47.60	72.16	88.14	139.64
潜在株式調整後1株当たり当期純利益 (円)	-	-	-	-	-
自己資本比率 (%)	55.0	56.7	61.2	63.3	66.8
自己資本利益率 (%)	1.7	3.0	4.4	5.2	7.8
株価収益率 (倍)	22.72	19.03	14.52	15.88	11.29
営業活動によるキャッシュ・フロー (千円)	364,833	170,715	126,269	252,089	119,006
投資活動によるキャッシュ・フロー (千円)	8,005	33,691	9,833	1,286	132,775
財務活動によるキャッシュ・フロー (千円)	260,825	145,383	268,920	156,493	90,321
現金及び現金同等物の期末残高 (千円)	1,517,333	1,508,974	1,356,489	1,453,373	1,349,283
従業員数 (人)	153	152	147	146	136
[外、平均臨時雇用者数]	[36]	[37]	[35]	[36]	[36]

(注) 1. 潜在株式調整後1株当たり当期純利益については、潜在株式が存在しないため記載しておりません。

2. 「収益認識に関する会計基準」(企業会計基準第29号 2020年3月31日)等を第64期の期首から適用しており、第64期以降に係る主要な経営指標等については、当該会計基準等を適用した後の指標等となっております。

## (2) 提出会社の経営指標等

回次	第62期	第63期	第64期	第65期	第66期
決算年月	2020年3月	2021年3月	2022年3月	2023年3月	2024年3月
売上高 (千円)	6,664,056	6,888,590	6,800,044	6,877,794	6,976,878
経常利益 (千円)	92,670	130,934	149,956	202,047	205,523
当期純利益 (千円)	40,347	90,512	96,693	113,927	185,493
資本金 (千円)	1,910,700	1,910,700	1,910,700	1,910,700	100,000
発行済株式総数 (株)	1,470,000	1,470,000	1,470,000	1,470,000	1,470,000
純資産 (千円)	2,119,605	2,217,465	2,287,488	2,372,845	2,557,032
総資産 (千円)	3,781,764	3,843,335	3,679,517	3,679,175	3,779,519
1株当たり純資産額 (円)	1,493.00	1,561.93	1,611.30	1,671.42	1,801.21
1株当たり配当額 (円)	10.00	10.00	20.00	20.00	25.00
(内1株当たり中間配当額)	(5.00)	(5.00)	(10.00)	(10.00)	(10.00)
1株当たり当期純利益 (円)	28.42	63.75	68.11	80.25	130.66
潜在株式調整後1株当たり当期純利益 (円)	-	-	-	-	-
自己資本比率 (%)	56.0	57.7	62.2	64.5	67.7
自己資本利益率 (%)	1.9	4.2	4.3	4.9	7.5
株価収益率 (倍)	20.76	14.21	15.39	17.45	12.07
配当性向 (%)	35.2	15.7	29.4	24.9	19.1
従業員数 (人)	144	144	139	137	129
[外、平均臨時雇用者数]	[33]	[34]	[32]	[32]	[34]
株主総利回り (%)	67.8	104.6	122.9	165.0	187.8
(比較指標: 配当込み TOPIX)	(90.5)	(128.6)	(131.2)	(138.8)	(196.2)
最高株価 (円)	909	1,151	2,123	2,070	3,580
最低株価 (円)	585	570	869	955	1,278

(注) 1. 潜在株式調整後1株当たり当期純利益については、潜在株式が存在しないため記載しておりません。

2. 最高株価及び最低株価は、2022年4月4日より東京証券取引所(スタンダード市場)におけるものであり、それ以前は東京証券取引所(JASDAQ)におけるものであります。

3. 「収益認識に関する会計基準」(企業会計基準第29号 2020年3月31日)等を第64期の期首から適用しており、第64期以降に係る主要な経営指標等については、当該会計基準等を適用した後の指標等となっております。

## 2【沿革】

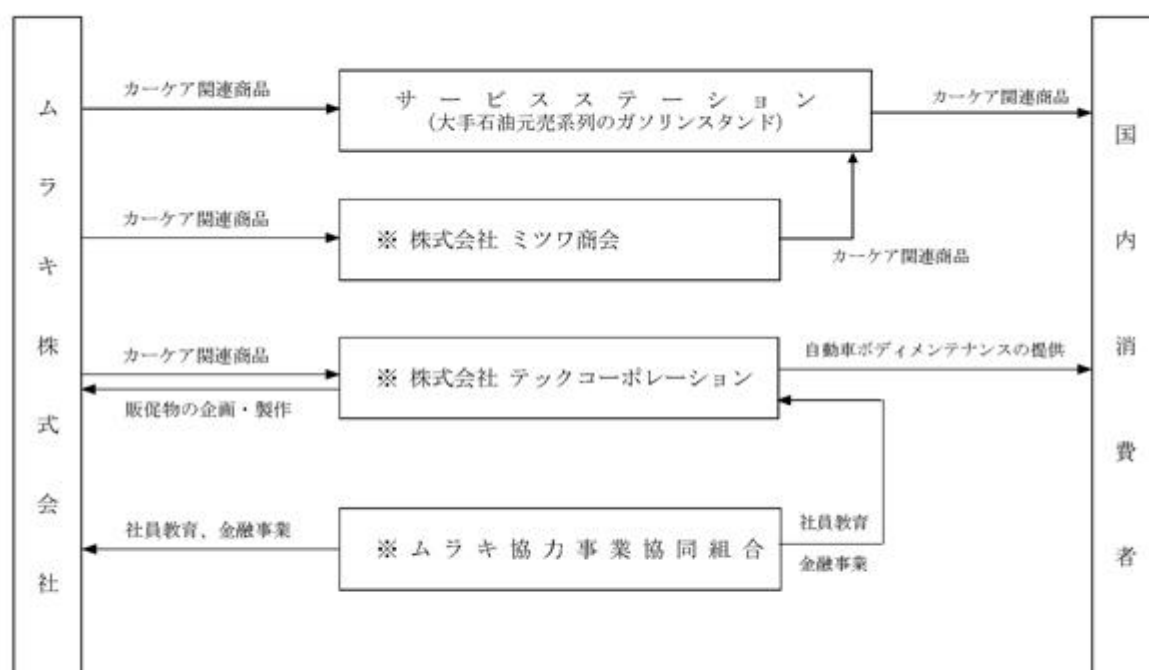
年月	事項
1957年11月	ビルディングの経営管理、不動産の売買を目的として東京都中央区に村木不動産株式会社を設立。
1958年5月	モータリゼーションの拡大が予測されたので、事業内容を自動車部品及び油機具等の販売に変更、それに伴い商号を村木部品株式会社に変更。
1962年9月	商号をムラキ部品株式会社に変更。
1962年9月	東京都杉並区に第1号の営業所として、杉並営業所を設置。
1964年3月	横浜市戸塚区（現横浜市瀬谷区）に横浜営業所を設置。
1964年8月	横浜営業所を第1号の子会社として、横浜ムラキ部品株式会社を設立。
1964年10月	石油元売会社の自動車関連用品販売指定業者として、販売を開始。
1977年11月	共同購買事業並びに金融事業を主目的として、ムラキ部品協力事業協同組合（現 ムラキ協力事業協同組合）を設立。
1986年10月	自動車部品、用品の小売及びフロントガラス等の修理を目的として、子会社 株式会社ノーバス東京（現 株式会社テックコーポレーション）を設立。
1989年4月	サービスステーション向け販売子会社の全国的組織網の配置完了。商品の販売事業はすべて子会社に移管配置完了。
1989年4月	フォード車の販売を目的として、子会社 株式会社フォードアルネット（山梨ムラキ自動車株式会社）を設立。
1990年4月	本店所在地を東京都杉並区に移転し、商号をムラキ株式会社に変更。
1990年11月	サービスステーション向け販売子会社40社を合併、これに伴い各合併子会社を営業所又は出張所とし、並びにムラキ協力事業協同組合から購買事業を譲受。
1992年3月	埼玉県児玉郡神川町に関東物流センターを設置。
1994年3月	損害保険代理業、生命保険募集及び旅行業務を行っている有限会社ムラキエージェンシー（株式会社ムラキ・エージェンシー）を子会社化。
1995年11月	日本証券業協会に株式を店頭銘柄として登録。
2004年12月	日本証券業協会への店頭登録を取消し、ジャスダック証券取引所に株式を上場。
2007年7月	本店所在地を東京都多摩市に移転。
2007年11月	設立50周年記念式典開催。
2010年4月	ジャスダック証券取引所と大阪証券取引所の合併に伴い、大阪証券取引所 J A S D A Q に上場。
2013年6月	山梨ムラキ自動車株式会社清算終了。
2013年7月	東京証券取引所と大阪証券取引所の統合に伴い、東京証券取引所 J A S D A Q（スタンダード）に上場。
2016年4月	関連会社である株式会社ミツワ商会を子会社化。
2018年9月	株式会社ムラキ・エージェンシー清算終了。
2022年4月	東京証券取引所の市場区分の見直しにより、東京証券取引所の J A S D A Q（スタンダード）からスタンダード市場に移行。

### 3【事業の内容】

当社グループ（当社及び当社の関係会社）は、ムラキ株式会社（当社）及び子会社3社により構成されています。  
当社グループの事業に係わる位置づけは、次の通りであります。

事業の種類別セグメントの名称	事業の内容	会社名
カーケア関連商品販売	自動車補修部品、自動車ケミカル、サービスステーション備品、販売促進物ギフト、自動車内小物等の販売	当社、株式会社ミツワ商会
その他	自動車ボディメンテナンス関連資材・機材の販売等、看板・チラシ等の販促物の企画・製作	株式会社テックコーポレーション
	グループ会社の社員教育、金融事業	ムラキ協力事業協同組合

以上の当社グループについて図示すると次の通りであります。



(注) ※は連結子会社

#### 4【関係会社の状況】

##### 連結子会社

名称	住所	資本金 (千円)	主要な事業の内容	議決権等の所有 割合	関係内容
株式会社テックコー ポレーション (注) 1	東京都 多摩市	70,000	自動車ボディメン テナンス関連資 材・機材の販売等 看板・チラシ等の 販促物の企画・製 作	100%	販促物の企画・製作を依頼 資金の援助あり 役員の兼任あり
株式会社ミツワ商会 (注) 1	北海道 札幌市	10,000	カーケア関連商品 販売	100%	自動車関連用品、補修部品 の販売 資金の援助あり 役員の兼任あり
ムラキ協力事業協同 組合(注) 2	東京都 多摩市	5,000	グループ会社の社 員教育 金融事業	100% (50%)	金融事業 グループ社員の教育 役員の兼任あり

(注) 1 . 特定子会社に該当しております。

2 . 議決権等の所有割合の( )内は、間接所有割合で内数であります。

## 5【従業員の状況】

### (1) 連結会社の状況

2024年3月31日現在

セグメントの名称	事業の内容	従業員数(人)
カーケア関連商品販売	自動車補修部品、自動車ケミカル、サービスステーション備品、販売促進物ギフト、自動車内小物等の販売	136(36)
その他	自動車ボディメンテナンス関連資材・機材の販売等、看板・チラシ等の販促物の企画・製作	-(-)
	グループ会社の社員教育、金融事業	-(-)
合計		136(36)

(注) 従業員数は就業人員であり、臨時雇用者数は( )内に年間平均人員を外数で記載しております。

なお、「自動車ボディメンテナンス関連資材・機材の販売等、看板・チラシ等の販促物の企画・製作」及び「グループ会社の社員教育、金融事業」は、提出会社の従業員が兼務しております。

### (2) 提出会社の状況

2024年3月31日現在

従業員数(人)	平均年齢(歳)	平均勤続年数(年)	平均年間給与(千円)
129(34)	45.00	14.11	3,807

(注) 1. 従業員数は就業人員であり、臨時雇用者数は( )内に年間平均人員を外数で記載しております。

2. 平均年間給与は、基準外賃金及び賞与を含んでおります。

### (3) 労働組合の状況

労働組合は結成されておりませんが、労使関係は円満に推移しております。

### (4) 管理職に占める女性労働者の割合、男性労働者の育児休業取得率及び労働者の男女の賃金の差異

提出会社の状況は、以下のとおりであります。

当事業年度				
管理職に占める女性労働者の割合(%) (注)1.	男性労働者の育児休業取得率(%) (注)2.	労働者の男女の賃金の差異(%) (注)3.		
		全労働者	正規雇用労働者	パート・有期労働者
2.4	-	-	-	-

(注) 1. 「女性の職業生活における活躍の推進に関する法律」(平成27年法律第64号)の規定に基づき算出したものであります。なお、連結子会社は、公表義務対象ではないため、記載を省略しております。

2. 提出会社及び連結子会社は、「育児休業、介護休業等育児又は家族介護を行う労働者の福祉に関する法律」(平成3年法律第76号)の規定による公表義務対象ではないため、記載を省略しております。

3. 提出会社及び連結子会社は、「女性の職業生活における活躍の推進に関する法律」(平成27年法律第64号)の規定による公表義務対象ではないため、記載を省略しております。

## 第2【事業の状況】

### 1【経営方針、経営環境及び対処すべき課題等】

当社グループの経営方針、経営環境及び対処すべき課題等は以下のとおりであります。なお、文中の将来に関する事項は、当連結会計年度末現在において当社グループが判断したものであります。

#### (1) 経営方針

当社グループは、事業の拡大と収益性の向上を目指し、また、将来のグループの収益の柱となる事業の創造を積極的に行うことにより、当社の企業価値ひいてはステークホルダーの共同の利益向上を目指し、多数の投資家の皆様に当社株式を長期継続して保有していただくため以下の施策を実施しております。

#### 経営理念及び経営の基本方針について

当社の経営理念は「人が好き、車が好き」を合言葉に「ヒューマンカーライフの創造を通じ社会に貢献する」ことを念じています。

サービスステーション（略称SS）との接点 取引 の維持・拡大を目指します。

既存の事業にとらわれない分野への投資及び新規事業開発に取り組んでまいります。

人財の開発と育成に取り組んでまいります。

E S G 経営を推進いたします。

#### (2) 中長期的な経営戦略

基本営業の徹底 + 新提案営業（顧客ごとの要望を聞き入れたカスタマイズ提案、顧客の願望を実現するストーリー営業）によるSS内及びSS数シェア拡大

構造的需要減による総SS件数減少によって、当社グループの実取引数も減少傾向にありますが、基本営業を徹底することによる信頼・信用・提案力を武器に、SS内での取引アイテム数拡大及び、減少傾向にある実取引数の維持拡大を図ってまいります。また、石油元売各社及びSSとの連携を強化しカーメンテナンスの拡充を図ってまいります。

#### 中核事業の創出

既存事業であるSS市場へ更なる営業特化を行い、業績維持・拡大を目指します。同時に他業者との提携や既存メーカーとの新商品開発等に加え、新たな分野であるCASEやMaaS等、既存の事業にとらわれない分野への投資及び新規事業開発にも取り組み、新しい市場を開拓し持続的成長を目指してまいります。

#### 人材育成

持続的成長を見据えた人材確保のため、経営幹部の育成、抜擢及び社員の待遇改善（勤怠・給与・職場環境）に取り組めます。また、営業セールスのスキルは、当社グループの競争力強化や同業他社との差別化に直結することから、インナ・ブランディングで組織を強化し、加速する市場変化を的確に捉え、業務の質や効率の向上を目指してまいります。

#### E S G 経営

サステナブル経営の実現には、企業理念を礎に長期的なあるべき姿であるビジョンを策定し、その実現に向けた課題の設定を行います。中期経営計画・単年度計画に基づいたE S Gを意識した事業推進を行い、事業推進の結果をどのような社会課題へ貢献するかをS D G sとの関係性を整理しながら検討し、価値創造ストーリーを構築することで最終的な企業価値の向上を図ります。

#### (3) 経営環境

SS業界は、原油の高騰、物価高が続き、燃料販売は減少を余儀なくされたものの、政府による燃料補助金によって、SS業界全体ではある程度の利益が確保できている状態であると推定されます。しかしながら、SSにおけるメンテナンス（点検整備）による収益は、物価高によるユーザーの買い控えやSSスタッフ数の問題等により引き続き減少傾向にあり、今後も厳しい市場環境が続くものと予想されます。一方でユーザーの自動車保有期間の増加が見込まれていることから、メンテナンスの必要性は高まっております。

今後、政府による燃料補助金も段階的に縮小していく中で、利益確保のためのSSにおける事業の多角化、カーケア収益への再取り組みの必要性は増しております。このような環境の中、当社グループの販売するカーケア関連商品におきましては、ICE（内燃エンジン）車、BEV車にかかわらず、他社にまねのできない高付加価値な提案、供給を継続していただくことで車両故障、事故を未然に防ぐだけでなく、環境配慮についても貢献してまいります。また、石油元売各社及びSS、仕入先と連携しながら、新たな分野であるCASEやMaaS等に関連した事業に取り組むことでSS業界、ひいてはモビリティ社会に貢献してまいります。



(4) 優先的に対処すべき事業上及び財務上の課題

当社グループはSS業界だけでなく、モビリティ社会の動向に対しても柔軟に対応できる体制を構築することが今後の課題であります。

これに対処すべく、当社グループは以下の項目の強化が課題と捉えております。

なお、原材料やエネルギー価格をはじめとした物価の上昇、世界的な金融引き締めに伴う影響、長期化するウクライナ情勢と中東情勢の不安定化による地政学的リスクから、国内外の経済は今後も先行き不透明な状況が続くことが予想されます。

事業の維持・拡大と収益性の向上

SS業界においては、1990年代から石油製品の輸入自由化による価格競争の激化、地下貯蔵タンク問題、経営者の高齢化や後継者不足、労働者不足による廃業、石油元売各社の統廃合、燃費の向上によるガソリン需要の減少等により、SS業界の縮小が続いておりますが、石油元売会社、SS、仕入先等の関係各社と連携を強化することで市場変化に迅速に対応してまいります。また、当社ビジネスの基軸である基本営業を継続し、当社の強みである価値の高い提案営業を推し進めることでシェアアップを図り、既存事業の維持・拡大と収益性の向上を目指してまいります。また、新たな分野であるCASEやMaaS等、既存の事業にとられない分野への投資及び新規事業開発に取り組み、将来の中核事業とするため、基盤の強化を図ってまいります。

人材育成

営業セールスのスキルは、当社グループの競争力強化や差別化に直結するため、継続的なスキルアップや社員の健康、働き方改革は重要な経営課題と捉えております。営業力強化に向けた研修制度の充実や人員配置も含め、社員がチャレンジできる機会を創出してまいります。また、インナ・ブランディングで組織を強化し、加速する市場変化を的確に捉え、業務の質や効率の向上を目指してまいります。

ガバナンス体制の充実

株主をはじめとする多様なステークホルダーとの適切な関係を維持し、社会に対する責任を果たすことが、企業としての長期的な業績向上や持続的成長という目的に合うものと考えております。このためコーポレート・ガバナンスの充実と透明性・公平性の高い経営を目指し、経営機構の整備を進めてまいります。また、事業戦略、人事戦略、コンプライアンス、セキュリティといった経営リスクに対しての報告を強化し、対策について議論検討を進めてまいります。

ESG経営

当社グループは、社会発展のために果たすべき義務や役割を理解し、事業や地域貢献などの活動を通じて企業価値の向上と社会課題解決を実現してまいります。また、従業員一人ひとりが健康意識を高めるとともに、法令や企業倫理などのコンプライアンスを徹底し、社会や環境に負の影響を与えうる企業活動のリスク軽減に取り組んでまいります。

社会課題の解決やSDGsの達成にあたっては、ステークホルダーとの対話によって、当社グループ自らが課題を発見し取り組む直接的な影響と、顧客に提供する商品、サービスを通じて寄与する間接的な影響があります。また、従業員をはじめとするステークホルダーの声を経営に活かしていくことで、持続的な成長を実現します。

(5) 経営上の目標の達成状況を判断するための客観的な指標等

当社グループは、資産効率の向上及び株主資本の有効利用が全てのステークホルダーの利益に合致するものと考え、「総資産経常利益率(ROA)」及び「自己資本利益率(ROE)」を重要な指標として位置付けております。当連結会計年度におけるROAは5.5%(前年同期は5.7%)であり、ROEは7.8%(前年同期は5.2%)でした。引き続きこれらの指標について、改善されるよう取り組んでまいります。

## 2【サステナビリティに関する考え方及び取組】

当社グループのサステナビリティに関する考え方及び取組は、次のとおりであります。

なお、文中の将来に関する事項は、当連結会計年度末現在において当社グループが判断したものであります。

### (1) ガバナンス

当社グループは、あらゆる外部環境の変化によるリスク及び機会を把握し、経営に影響を及ぼす課題を基に、取締役会において、当社グループが取り組むべき重要課題の特定及び解決に向けた施策の方向性を決定しております。この課題に対する取り組みを各部門の部門長と連携し、取締役会において活動内容の報告を行い、活動の推進を行っております。また、重要な課題につきましては、中長期的な経営戦略の中で取り上げることで、対応を図ってまいります。

### (2) 戦略

サステナビリティ課題の特定にあたっては、国際社会の動向や当社グループにとって関係の深い社会的課題を「社会・ステークホルダーにとっての重要性」「当社グループにとっての重要性」の2つの視点で評価し、重要度の高い課題を抽出します。それらの課題について取締役会を含む社内会議で討議を行い、その中で特に重要度の高い課題を特定します。さらに、それぞれの強化領域及び戦略の方向性を明確化し、定量的・定性的なKPIを設定します。特定された課題の解決を通じて、サステナビリティ方針で目指す持続可能な社会の実現と企業価値の向上に取り組んでまいります。

#### (人材の育成及び社内環境整備に関する方針)

人的資本において当社グループは、戦略的営業体制、組織力向上のために適切な人員配置を行うことに加え、個人として主体的、自律的なキャリア形成を求め、成果だけではなくグループの組織力向上に貢献する人材を育成支援します。社員が望む多彩なキャリア形成に応えるよう努めながら、個々の能力を最大限に発揮することができる環境づくりを目指すことが、グループの持続的な成長につながっていくものと考えます。

人材を最優先すべき資本の一つと位置付けており、継続的な投資を行うことで、継続的な競争優位性を確保することを旨として人材戦略を作成しています。

社員のビジネススキルは、当社グループの競争力強化や同業他社との差別化に直結することから、人材こそが企業成長の原動力であると認識しております。

その認識のもと、当社グループにおいては人材育成に積極的な投資を行っております。具体的には新入社員に対するマンツーマンでの研修、新人研修、社員研修、管理職研修、コンプライアンス研修、商品研修等、社内研修の充実化を図っており、個々の社員が持てる能力を最大限に発揮できる制度及び環境を整備しております。

今後も社員の処遇改善や人員の増強と並行しながら、社員満足度調査、セールスカルテの作成等の施策により社員とのエンゲージメントを深め、グループ内の人材育成及び働きがいの向上に取り組んでいく方針です。

### (3) リスク管理

当社グループでは、部門ごとにリスクの識別と評価を行っております。サステナビリティ関連のリスクと機会について分析し、対応策について検討を行ってまいります。リスクと機会については今後、取締役会を含む社内会議にて定期的に確認を行い、必要に応じて重要課題及びその指標や目標を見直すなど適切に対応してまいります。

(4) 指標及び目標

当社グループは、得意先をはじめとするステークホルダーを尊重し、ともによりよい社会を実現していきたいと考えております。事業における重要課題の一つとして「環境負荷の軽減」を特定しています。

「環境負荷の軽減」対策としては、温室効果ガス排出量削減とプラスチック対策を指標・目標としています。温室効果ガス排出量削減の取り組みとして、営業車輛の燃費管理及びハイブリッド車、BEV車への段階的な切替を進めてまいります。プラスチック対策としては、社内でのレジ袋削減運動、商品への容器、包装類のプラスチック使用量の削減提案に取り組んでおり、今後より一層規制強化が見込まれる環境法規制への対応を進めるため、プラスチック製品における「環境配慮設計の促進」及び「使用の合理化」を強化してまいります。

また、当社グループでは、上記「(2)戦略」において記載した、人材の多様性の確保を含む人材の育成に関する方針及び社内環境整備に関する方針に基づき、管理職に占める女性労働者の割合、男性労働者の育児休業取得率に関して、厚生労働省による令和4年度雇用均等基本調査結果における全国の企業の平均を下回っていることから、十分ではないと認識しており、今後その比率が高まるよう人材育成及び社内環境の整備に努めてまいります。

指標	目標（2027年度）	実績（2023年度）
女性管理職比率	5%以上	2.2%
女性従業員比率	10%以上	6.6%
エコ商品売上高比率	全取扱商品売上高の10%以上	8.0%
燃費比率	11km/L以上	10.3km/L

### 3【事業等のリスク】

有価証券報告書に記載した事業の状況、経理の状況等に関する事項のうち、経営者が連結会社の財政状態、経営成績及びキャッシュ・フローの状況に重要な影響を与える可能性があると認識している主要なリスクは、以下のとおりであります。なお、文中の将来に関する事項は、当連結会計年度末現在において当社グループが判断したものであります。

(1) 特定の業界に対する依存度が高いことについて

当社グループの売上高はその99%以上がSS業界に対するものであり、縮小化が続くSS業界の市場に対し毎年継続的に商品を販売しており、SS業界の経営環境の動向は、当社グループの業績に影響を及ぼす可能性があります。

(2) 売掛債権の回収について

当社グループにおきましては、取引先の与信管理の強化に努めていますが、恒常的に発生する売掛債権に対し信用リスクを抱えています。予期せぬ取引先の財務状況の悪化により、債権の回収等が困難となる可能性があります。

(3) 原油価格の高騰について

原油価格の急激な高騰は顧客のSS訪問頻度を減少させるのみならず、取扱い商品の仕入原価に反映され、業績及び財務状況が悪影響を受ける可能性があります。

(4) 人材の確保及び育成について

当社グループの事業運営は人材に大きく依存しており、お客様をはじめとする様々なステークホルダーの皆様との共存共栄を実現できる人材を継続的に確保・育成していくことが必要不可欠であります。今後、人材獲得競争の激化等により、相応しい人材の確保が困難になる場合、当社グループの業績及び財政状態に影響を及ぼす可能性があります。

(5) 退職給付に伴うリスクについて

当社グループの従業員退職給付費用及び債務は、割引率等数理計算上で設定される前提条件に基づき算出されております。このため今後は実際の金利水準の変動が当社グループの業績及び財務状況に影響を及ぼす可能性があります。

(6) 個人情報の管理について

当社グループは、取引先及び顧客の情報資産を保護しセキュリティを保障したサービスを提供するよう努めておりますが、当社グループにおいて機密情報の漏洩、破壊、不正使用があった場合、それに伴う損害賠償責任により、業績や財務状況に影響を及ぼす可能性があります。

(7) 気象状況や災害などによるリスクについて

当社グループが扱うカーケア関連商品は天候の影響を受けやすく、冷夏や暖冬、空梅雨などの天候不順により、消費者の大きな需要変化が生じる場合があります。気象状況による売上の影響を極力受けることのないよう仕入のコントロールに努めてまいりますが、予測を超えた気象状況の変化や地震などの天災によって営業活動の中断が生じた場合、当社グループの業績に影響を及ぼす可能性があります。

(8) システムに関するリスクについて

当社グループは、コンピュータシステムと通信ネットワークを利用して業務処理を行っており、自然災害や、コンピュータウイルスに起因するシステムの停止、ハッカーなどの外部からの不正な侵入などの犯罪により、システムダウンや重要データの消失または漏洩が生じる可能性があります。当社グループにおいては外部からの不正アクセスやウイルス感染の防御、内部管理体制の強化などの対策を行っておりますが、このような事態が発生した場合、事故対応のコストの増加、損害賠償や信用力の低下等のリスクが想定され、当社グループの業績に影響を与える可能性があります。

(9) 固定資産の減損に関するリスク

当社グループにおいて、事業等のリスクの顕在化等により、当社グループ事業におけるブランドや地域市場単位の収支悪化が発生した場合には、保有する固定資産について減損損失が発生し、当社グループの業績に影響を与える可能性があります。

(10) 気候変動に関するリスク

気候変動が生じると、災害が激化するおそれがあります。この場合、社会インフラがダメージを受け、当社グループの財政状態や経営成績等に影響を及ぼす可能性があります。

## 4【経営者による財政状態、経営成績及びキャッシュ・フローの状況の分析】

### (1) 経営成績等の状況の概要

当連結会計年度における当社グループ（当社及び連結子会社）の財政状態、経営成績及びキャッシュ・フロー（以下「経営成績等」という。）の状況の概要は次のとおりであります。

#### 財政状態及び経営成績の状況

当連結会計年度におけるわが国経済は、長期化した新型コロナウイルス感染症の影響がおさまりに、社会・経済活動の正常化が進み、インバウンド需要の回復や設備投資意欲の高まりなど、景気は緩やかな回復傾向となった一方、原材料やエネルギー価格をはじめとした物価の上昇、令和6年能登半島地震などの自然災害などもあり、先行き不透明な状況で推移いたしました。また、海外経済におきましては、世界的な金融引き締めに伴う影響及び中国経済の先行き懸念など海外景気の下振れや、長期化するウクライナ情勢と中東情勢の不安定化による地政学的リスクから、依然として先行き不透明なまま推移いたしました。

当社グループのカーケア関連商品の販売先であるサービスステーション（略称：SS）業界におきましては、引き続き政府からの補助金により燃料価格の大幅な高騰は抑制されているものの、高止まりは継続し、原材料価格の上昇による商品の相次ぐ値上げは、ユーザーの節約志向に拍車をかけ、燃料以外であるカーケア関連商品への購買意欲は引き続き厳しい状況で推移いたしました。

このような環境のもと、当社グループのSSにおけるカーケア関連商品の売上につきましては、当期より始まった『新』提案営業（顧客ごとの要望を聞き入れたカスタマイズ提案、顧客の願望を実現するストーリー営業）で奮闘したものの、主力商品のオイルエレメント・ワイパーブレード・バッテリーについては、前年を下回る結果となりました。一方で洗車関連商品は高付加価値洗車を中心に好調を維持しました。その他の商品につきましてはカスタマイズ提案が功を奏し、上記減少分をカバーできたことで売上高は前年を上回りました。快適新空間の「店頭告知看板」等は前年からは減少したものの、工具及び機器関連は年度末の駆け込み需要もあり、前年を上回りました。SS販促物であるノベルティ関連商品、環境対策商品アドブルーは引き続き好調に推移いたしました。環境に配慮した活動及び商品の展開は今後も引き続き進めてまいります。

売上総利益につきましては、物価高の影響により前年を若干下回ったものの、仕入価格及び数量の適正なコントロールは維持しております。販売費及び一般管理費につきましては、効率営業による人員配置により人件費、その他の費用を抑え利益を確保いたしました。

以上の結果、当連結会計年度の業績は、売上高 7,409百万円（前年同期比 1.0%増）、営業利益 192百万円（前年同期比 0.8%減）、経常利益 215百万円（前年同期比 0.7%減）、法人税等 17百万円を計上し、親会社株主に帰属する当期純利益は 198百万円（前年同期比 58.4%増）となりました。

また、当社グループは、カーケア関連商品販売事業を単一の報告セグメントとしており、その他の事業については、重要性が乏しいため、セグメント情報の記載を省略しております。

#### キャッシュ・フローの状況

当連結会計年度における現金及び現金同等物（以下「資金」という。）は前連結会計年度末に比べ 104百万円減少し、当連結会計年度末には 1,349百万円となりました。

当連結会計年度における各キャッシュ・フローの状況とそれらの要因は次のとおりであります。

##### （営業活動によるキャッシュ・フロー）

営業活動の結果得られた資金は 119百万円（前年同期は 252百万円の収入）となりました。これは主に税金等調整前当期純利益 215百万円、棚卸資産の減少 18百万円、仕入債務の減少 6百万円、未払消費税等の減少 14百万円、法人税等の支払額 87百万円等によるものであります。

##### （投資活動によるキャッシュ・フロー）

投資活動の結果支出した資金は132百万円（前年同期は 1百万円の収入）となりました。これは主に有形固定資産の取得による支出 14百万円、無形固定資産の取得による支出 120百万円等によるものであります。

##### （財務活動によるキャッシュ・フロー）

財務活動の結果支出した資金は 90百万円（前年同期は 156百万円の支出）となりました。これは主に長期借入金の返済による支出 61百万円、配当金の支払額 28百万円等によるものであります。

仕入及び販売の実績

a. 仕入実績

当社グループは、カーケア関連商品販売を主たる事業としているため、生産及び受注の実績に代えて、仕入の実績を事業ごとに記載します。

事業の名称	当連結会計年度 (自 2023年4月1日 至 2024年3月31日)	
	金額(千円)	前年同期比(%)
カーケア関連商品販売	5,764,439	101.3
その他	122,221	88.1
合計	5,886,660	101.0

(注)上記の金額は、事業内の取引及び事業間の取引については、相殺消去しておりません。

なお、「カーケア関連商品販売事業」の商品区別仕入実績は、次の通りであります。

商品区別	当連結会計年度 (自 2023年4月1日 至 2024年3月31日)	
	金額(千円)	前年同期比(%)
自動車補修部品	2,051,564	97.2
自動車ケミカル	1,879,968	107.8
自動車用品	189,823	94.7
自動車車内小物	44,740	90.2
SS備品	1,188,898	102.8
冷暖房用品	123,769	117.0
販促ギフト	218,331	105.4
店装器具	67,341	57.7
合計	5,764,439	101.3

b. 販売実績

当連結会計年度の販売実績を事業ごとに記載します。

事業の名称	当連結会計年度 (自 2023年4月1日 至 2024年3月31日)	
	金額(千円)	前年同期比(%)
カーケア関連商品販売	7,401,611	101.1
その他	7,532	47.5
合計	7,409,144	101.0

(注) 最近2連結会計年度の主な相手先別の販売実績及び当該販売実績の総販売実績に対する割合は次のとおりであります。

相手先	前連結会計年度 (自 2022年4月1日 至 2023年3月31日)		当連結会計年度 (自 2023年4月1日 至 2024年3月31日)	
	金額(千円)	割合(%)	金額(千円)	割合(%)
ENEOSTレーディング株式会社	902,437	12.3	903,444	12.2
アポロリンク株式会社	716,809	9.8	762,688	10.3

なお、「カーケア関連商品販売事業」の商品区分別及び地区別販売実績は、次の通りであります。

商品区分別販売実績

商品区分別	当連結会計年度 (自 2023年4月1日 至 2024年3月31日)	
	金額(千円)	前年同期比(%)
自動車補修部品	2,703,138	97.4
自動車ケミカル	2,396,805	106.9
自動車用品	258,113	95.0
自動車車内小物	55,453	90.0
SS備品	1,517,194	102.8
冷暖房用品	153,699	126.3
販促ギフト	253,524	107.0
店装器具	81,534	55.0
合計	7,419,463	101.2

(注) 上記の金額は、事業内の取引を含んでおります。

地区別販売実績

地区別		当連結会計年度 (自 2023年4月1日 至 2024年3月31日)	
		金額(千円)	前年同期比(%)
北海道地区	北海道	478,091	97.7
東北地区	青森、岩手、宮城、山形、福島	906,678	103.1
北関東地区	栃木、茨城、群馬、埼玉	1,499,787	101.2
南関東地区	千葉、神奈川、静岡、山梨	1,667,010	101.3
東京地区	東京	657,474	104.7
北陸・信越地区	新潟、富山、石川	428,552	105.9
東海地区	愛知、三重	649,874	99.1
近畿地区	大阪、兵庫	228,432	98.9
中国・四国地区	広島、香川、愛媛	396,760	104.3
九州地区	福岡、佐賀、大分、宮崎、鹿児島	506,801	93.9
合計		7,419,463	101.2

(注) 上記の金額は、事業内の取引を含んでおります。



## (2) 経営者の視点による経営成績等の状況に関する分析・検討内容

経営者の視点による当社グループの経営成績等の状況に関する認識及び分析・検討内容は次のとおりであります。

なお、文中の将来に関する事項は、当連結会計年度末現在において判断したものであります。

## 財政状態及び経営成績の状況に関する認識及び分析・検討内容

当連結会計年度の経営成績は売上高 7,409百万円（前年同期比 1.0%増）、親会社株主に帰属する当期純利益は 198百万円（前年同期比 58.4%増）の増収増益となりました。当社グループの売上高は、99%がSSへのカーケア関連商品販売によるもので、当社の主力商品であるオイルエレメント、洗車機洗剤、ワイパーブレード、バッテリー、エアコン関連商品等の販売量は天候、石油元売会社及びSSの施策によって影響を受けます。また、燃料価格、物価の変動も、カーケア関連商品の販売量に影響します。当連結会計年度は燃料価格の高止まりに加え物価高がユーザーの節約志向に拍車をかけたことにより、主力商品は一部計画を下回ったものの、高付加価値洗車を含む洗車関連、環境対策商品、タイヤ、工具器具備品関連等の順調な推移により、売上高は前年を上回りました。

業界全体といたしましては、燃料価格の高騰、物価高に加え、低燃費車の普及によりSSでの燃料販売は低調であったものの、政府による燃料補助金により利益が確保できる価格体系を維持できたことから、燃料以外での利益確保への取り組みは将来に向けた経営多角化への模索に注力され、従来のカーケア収益という分野においては物価高、人員不足等の問題で取り組みが先送りされている状況が続きました。そのような中でも、高付加価値洗車を含めた洗車関連については、SSにおいて当期も大きな収益源となっております。当社グループは「カーケア収益の提案」を再度強化して、車両点検によるユーザーの安全確保とSSの更なる収益確保により当社グループの業績向上を目指してまいります。

今後の動向といたしましては、SS市場は縮小傾向にあるものの、一定のユーザーは維持されるものと予測しています。SSにおいても様々な取り組みによる経営の多角化が進められております。また、同業者の廃業等も出てきており、当社が新たな顧客の紹介を受けるケースも出てきております。

このような環境の中、当社グループといたしましては、SSに対し従来からの基本営業を継続し、当社グループの強みである提案型営業をさらに推し進めることで、顧客との接点（取引）の維持・拡大を目指してまいります。また、新たな分野であるCASEやMaaS等、既存の事業にとらわれない分野への投資及び新規事業開発に取り組み、将来の中核事業とするため、基盤の強化を図ってまいります。

また、当社グループの持続的成長には一人ひとりのスキルの向上が必要不可欠であることから、多様性（ダイバシティ）を重視し外的・内的・組織的といった3つの側面から、人材育成においても注力してまいります。当社グループの当連結会計年度の財政状態及び経営成績は、以下のとおりであります。

## 1) 財政状態

## (資産合計)

当連結会計年度末の資産合計は、前連結会計年度末に比べ 88百万円増加の 3,947百万円（前連結会計年度末は 3,858百万円）となりました。

流動資産は、2,660百万円（前連結会計年度末は 2,777百万円）となりました。これは主に現金及び預金が 104百万円減少し、受取手形が 9百万円減少したこと、売掛金が 9百万円増加したこと、商品及び製品が 18百万円減少したこと等によるものです。

固定資産は、1,286百万円（前連結会計年度末は 1,081百万円）となりました。これは主に無形固定資産のその他のうち、ソフトウェアが 113百万円増加したこと、投資有価証券が 42百万円増加したこと、差入保証金が 11百万円減少したこと、繰延税金資産が 59百万円増加したこと等によるものです。

## (負債合計)

当連結会計年度末の負債合計は、前連結会計年度末に比べ 108百万円減少の 1,309百万円（前連結会計年度末は 1,417百万円）となりました。

流動負債は、988百万円（前連結会計年度末は 1,073百万円）となりました。これは主に支払手形及び買掛金が 6百万円減少したこと、1年内返済予定の長期借入金が 61百万円減少したこと及び未払法人税等が 3百万円減少したこと等によるものです。

固定負債は、320百万円（前連結会計年度末は 344百万円）となりました。これは主に退職給付に係る負債が 28百万円減少したこと等によるものです。

## (純資産合計)

当連結会計年度末の純資産合計は、前連結会計年度末に比べ 196百万円増加の 2,638百万円（前連結会計年度末は 2,441百万円）となりました。これは主に利益剰余金が 169百万円増加したこと等によるものです。

この結果、自己資本比率は 66.8%（前連結会計年度末は 63.3%）となりました。

## 2) 経営成績

## (売上高)

売上高は、燃料価格の高騰、物価高により主力商品は一部計画を下回ったものの、高付加価値洗車を含む洗車関連、環境対策商品、タイヤ等は順調に推移し、前連結会計年度に比べ 1.0%増の 7,409百万円となりました。

## (販売費及び一般管理費)

販売費及び一般管理費は、水道光熱費、車両燃料費等の高騰もありましたが、節電、車の燃費管理等を徹底いたしました。また、効率営業による適切な人員配置により、人件費その他の費用を抑え、前連結会計年度に比べ 0.7%減の 1,563百万円となりました。

## (親会社株主に帰属する当期純利益)

親会社株主に帰属する当期純利益は、前連結会計年度に比べ 73百万円増加し 198百万円(前連結会計年度は親会社株主に帰属する当期純利益 125百万円)となりました。その結果、1株当たり当期純利益は 139.64円となりました。

## キャッシュ・フローの状況の分析・検討内容並びに資本の財源及び資金の流動性に係る情報

## 1) キャッシュ・フロー

当連結会計年度のキャッシュ・フローの状況につきましては、「(1) 経営成績等の状況の概要  
キャッシュ・フローの状況」に記載のとおりであります。

なお、当社グループのキャッシュ・フロー指標のトレンドは下記の通りです。


項目	2020年 3月期	2021年 3月期	2022年 3月期	2023年 3月期	2024年 3月期
自己資本比率(%)	55.0	56.7	61.2	63.3	66.8
時価ベースの自己資本比率(%)	21.0	32.2	38.8	51.5	56.7
キャッシュ・フロー対有利子負債比率(年)	1.6	2.6	1.5	0.3	0.0
インタレスト・カバレッジ・レシオ(倍)	105.1	82.2	101.0	457.3	1,135.2


(注) 自己資本比率 = 自己資本 ÷ 総資産


時価ベースの自己資本比率 = 株式時価総額 ÷ 総資産

キャッシュ・フロー対有利子負債比率 = 有利子負債 ÷ 営業キャッシュ・フロー

インタレスト・カバレッジ・レシオ = 営業キャッシュ・フロー ÷ 利払い

 各指標は、いずれも連結ベースの財務数値により計算しております。

 株式時価総額は、期末株価終値 × 期末発行済み株式数(自己株式控除後)により計算しております。

 営業キャッシュ・フローは、連結キャッシュ・フロー計算書の営業活動によるキャッシュ・フローを利用しております。

有利子負債は、連結貸借対照表に計上されている負債のうち利子を払っている全ての負債を対象としております。

また、利払いについては、連結キャッシュ・フロー計算書の利息の支払額を使用しております。

## 2) 資本の財源及び資金の流動性

## 資金需要

当社グループの事業活動における運転資金の主なものは当社グループのカーケア関連商品販売にかかる仕入、販売費及び一般管理費等の営業費用、新規事業立上げに資するための費用が主な内容であります。今後、成長分野に対しては必要な設備投資や研究開発投資を行っていく予定であります。

## 有利子負債の内訳

2024年3月31日現在の有利子負債の主な内訳は下記のとおりであります。

(単位：千円)

	合計	1年以内返済	1年超返済
リース債務	1,615	807	807

財政政策

当社グループの事業活動の維持拡大に必要な資金を安定的に確保するため、内部資金の活用及び金融機関からの借入により資金調達を行っており、運転資金及び設備資金につきましては、子会社のものを含め当社において一元管理しております。

資金の調達については、事業計画に基づく資金需要、金利動向等の調達環境、既存借入金の返済時期等を考慮の上、調達規模、調達手段を適宜判断することとしております。

重要な会計上の見積り及び当該見積りに用いた仮定

当社グループの連結財務諸表は、わが国において一般に公正妥当と認められる企業会計の基準に基づいて作成されています。この連結財務諸表の作成に当たっては、当連結会計年度における財政状態、経営成績及びキャッシュ・フローの状況に影響を与えるような見積り、予測を必要としております。当社グループは、過去の実績値や状況を踏まえ合理的と判断される前提に基づき、継続的に見積り、予測を行っております。そのため実際の結果は、見積り特有の不確実性があるため、これらの見積りと異なる場合があります。

連結財務諸表の作成に当たって用いた会計上の見積り及び当該見積りに用いた仮定のうち、重要なものについては、第5 経理の状況 1 連結財務諸表等 (1) 連結財務諸表 注記事項(重要な会計上の見積り)に記載のとおりであります。

5【経営上の重要な契約等】

自動車関連用品販売指定業者契約

契約会社名	相手先	契約締結日
ムラキ株式会社 (当社)	アポロリンク株式会社	1976年1月1日
	株式会社コスモトレードアンドサービス	1986年10月1日
	株式会社デンソーソリューション	2000年7月1日
	E N E O S トレーディング株式会社	1988年10月1日

(注) 契約締結日は当初の契約日を記載し、1年毎の自動更新となっております。

6【研究開発活動】

該当事項はありません。

### 第3【設備の状況】

#### 1【設備投資等の概要】

当連結会計年度中における設備投資については、特記すべき事項はありません。

#### 2【主要な設備の状況】

当社グループにおける主な設備は次の通りであります。

##### (1) 提出会社

2024年3月31日現在

事業所名(所在地)	セグメントの名称	設備の内容	帳簿価額					従業員数(人)
			建物及び構築物(千円)	機械装置及び運搬具(千円)	土地(千円)(面積㎡)	その他(千円)	合計(千円)	
本社 (東京都多摩市)	カーケア関連商品販売	統括業務施設	78	-	-	12,191	12,269	16 〔7〕
東北支店 (宮城県仙台市他 5事業所)	カーケア関連商品販売	販売設備	7,732	-	50,444 (1,833) 〔1,377〕	0	58,177	13 〔5〕
北関東支店 (栃木県宇都宮市他 4事業所)	カーケア関連商品販売	販売設備	42	-	42,119 (1,392) 〔3,727〕	0	42,162	16 〔2〕
首都圏支店 (埼玉県川口市他 5事業所)	カーケア関連商品販売	販売設備	2,454	67	203,430 (1,612) 〔2,846〕	689	206,642	25 〔4〕
南関東支店 (神奈川県横浜市他 5事業所)	カーケア関連商品販売	販売設備	120	-	- - 〔3,701〕	0	120	19 〔6〕
中部支店 (愛知県名古屋市他 4事業所)	カーケア関連商品販売	販売設備	-	-	- - 〔1,520〕	0	0	14 〔4〕
西日本支店 (大阪府大東市他 5事業所)	カーケア関連商品販売	販売設備	-	-	- - 〔745〕	0	0	15 〔2〕
九州支店 (福岡県福岡市他 4事業所)	カーケア関連商品販売	販売設備	-	-	- - 〔358〕	0	0	8 〔3〕
物流センター (埼玉県児玉郡神川町)	カーケア関連商品販売	物流倉庫	39,403	-	104,100 (4,888) -	37	143,541	3 〔5〕
合計	-	-	49,831	67	400,095 (9,725) 〔14,274〕	12,918	462,913	129 〔38〕

(注) 1. 帳簿価額のうち「その他」は、工具、器具及び備品であります。

2. 従業員数の〔 〕は臨時従業員数を外書しております。

3. 土地及び建物の一部を連結会社以外から賃借しております。年間賃借料は 101,660千円であります。賃借している土地の面積については、〔 〕で外書しております。

4. 上記の他リース設備としてのO A機器等の年間リース料は 880千円であります。

(2) 国内子会社

2024年3月31日現在

会社名	事業所名 (所在地)	セグメントの 名称	設備の内容	帳簿価額					従業員 数 (人)
				建物及び構 築物 (千円)	機械装置及 び運搬具 (千円)	土地 (千円) (面積㎡)	その他 (千円)	合計 (千円)	
株式会社 ミツワ商会	本社及び 札幌営業所 (北海道札幌市 他 2事業所)	カーケア関 連商品販売	統括業務 施設及び 販売設備	4,612	-	67,874 (2,028)	212	72,699	7 〔3〕

- (注) 1. 帳簿価額のうち「その他」は、工具、器具及び備品であります。  
2. 従業員数の〔 〕は臨時従業員数を外書しております。  
3. 上記の他リース設備としてのOA機器等の年間リース料は 92千円であります。

3 【設備の新設、除却等の計画】

該当事項はありません。

## 第4【提出会社の状況】

### 1【株式等の状況】

#### (1)【株式の総数等】

##### 【株式の総数】

種類	発行可能株式総数(株)
普通株式	5,000,000
計	5,000,000

##### 【発行済株式】

種類	事業年度末現在発行数(株) (2024年3月31日)	提出日現在発行数(株) (2024年6月24日)	上場金融商品取引所名又は登録認可金融商品取引業協会名	内容
普通株式	1,470,000	1,470,000	東京証券取引所 スタンダード市場	単元株式数 100株
計	1,470,000	1,470,000	-	-

#### (2)【新株予約権等の状況】

##### 【ストックオプション制度の内容】

該当事項はありません。

##### 【ライツプランの内容】

該当事項はありません。

##### 【その他の新株予約権等の状況】

該当事項はありません。

#### (3)【行使価額修正条項付新株予約権付社債券等の行使状況等】

該当事項はありません。

#### (4)【発行済株式総数、資本金等の推移】

年月日	発行済株式総数増減数(株)	発行済株式総数残高(株)	資本金増減額(千円)	資本金残高(千円)	資本準備金増減額(千円)	資本準備金残高(千円)
2023年8月2日 (注)	-	1,470,000	1,810,700	100,000	-	88,604

(注) 2023年6月23日開催の第65回定時株主総会において、資本金の額の減少に係る議案が承認可決されております。これにより、資本金の額の減少の効力発生日(2023年8月2日)をもって、資本金残高は100,000千円となっております。

#### (5)【所有者別状況】

2024年3月31日現在

区分	株式の状況(1単元の株式数100株)								単元未満株式の状況(株)
	政府及び地方公共団体	金融機関	金融商品取引業者	その他の法人	外国法人等		個人その他	計	
					個人以外	個人			
株主数(人)	-	1	18	38	14	3	686	760	-
所有株式数(単元)	-	52	1,062	6,087	404	32	7,053	14,690	1,000
所有株式数の割合(%)	-	0.4	7.2	41.4	2.8	0.2	48.0	100.0	-

(注) 1. 自己株式 50,379株は、「個人その他」に 503単元及び「単元未満株式の状況」に 79株を含めて記載しております。

2. 「その他の法人」の欄には、証券保管振替機構名義の名義書換失念株式が 600株含まれております。

( 6 ) 【大株主の状況】

2024年3月31日現在

氏名又は名称	住所	所有株式数 (株)	発行済株式(自己 株式を除く。)の 総数に対する所有 株式数の割合 (%)
芙蓉土地建物株式会社	大阪府大阪市北区茶屋町 8 番21-3004号	250,000	17.61
有限会社ドリーム・ワークス	東京都渋谷区代々木 5 丁目15番10号-402	180,000	12.68
村木 ミチ	東京都三鷹市	112,300	7.91
ムラキ社員持株会	東京都多摩市関戸 2 丁目24番27号	93,448	6.58
ムラキ取引先持株会	東京都多摩市関戸 2 丁目24番27号	88,600	6.24
株式会社S B I証券	東京都港区六本木 1 丁目 6 番 1 号	50,805	3.58
三宿基地株式会社	東京都世田谷区池尻 3 丁目30番 2 号	50,100	3.53
エイケン工業株式会社	静岡県御前崎市門屋1370番地	46,000	3.24
ムラキ役員持株会	東京都多摩市関戸 2 丁目24番27号	41,751	2.94
中西 祐介	千葉県市川市	29,500	2.08
計	-	942,504	66.39

(7) 【議決権の状況】

【発行済株式】

2024年3月31日現在

区分	株式数(株)	議決権の数(個)	内容
無議決権株式	-	-	-
議決権制限株式(自己株式等)	-	-	-
議決権制限株式(その他)	-	-	-
完全議決権株式(自己株式等)	普通株式 50,300	-	-
完全議決権株式(その他)	普通株式 1,418,700	14,187	-
単元未満株式	普通株式 1,000	-	-
発行済株式総数	1,470,000	-	-
総株主の議決権	-	14,187	-

(注) 1. 「完全議決権株式(その他)」の欄には、証券保管振替機構名義の名義書換失念株式が600株含まれております。また、「議決権の数」の欄には、同機構名義の名義書換失念株式の完全議決権株式に係る議決権の数6個が含まれております。

2. 単元未満株式数には、当社所有の自己株式79株が含まれております。

【自己株式等】

2024年3月31日現在

所有者の氏名又は名称	所有者の住所	自己名義所有株式数(株)	他人名義所有株式数(株)	所有株式数の合計(株)	発行済株式総数に対する所有株式数の割合(%)
ムラキ株式会社	東京都多摩市関戸二丁目24番地27	50,300	-	50,300	3.42
計	-	50,300	-	50,300	3.42

(8) 【役員・従業員株式所有制度の内容】

役員・従業員株式所有制度の概要

当社は、役員及び従業員等が自社株式を定期的に取得・保有し、中長期的な資産形成の一助となるよう福利厚生を目的として、役員持株会制度及び従業員持株会制度を導入しております。

役員・従業員持株会に取得させる予定の株式の総数

取得予定株式数に総数の定めはありません。

当該役員・従業員株式所有制度による受益権その他の権利を受けることができる者の範囲

役員持株会制度は当社の役員、従業員持株会制度は当社の従業員等に限定しております。



## 2【自己株式の取得等の状況】

### 【株式の種類等】

会社法第155条第7号に該当する普通株式の取得

#### (1)【株主総会決議による取得の状況】

該当事項はありません。

#### (2)【取締役会決議による取得の状況】

該当事項はありません。

#### (3)【株主総会決議又は取締役会決議に基づかないものの内容】

区分	株式数(株)	価額の総額(円)
当事業年度における取得自己株式	37	111,000
当期間における取得自己株式	-	-

(注) 当期間における取得自己株式には、2024年6月1日からこの有価証券報告書提出日までの単元未満株式の買取りによる株式は含まれておりません。

#### (4)【取得自己株式の処理状況及び保有状況】

区分	当事業年度		当期間	
	株式数(株)	処分価額の総額(円)	株式数(株)	処分価額の総額(円)
引き受ける者の募集を行った取得自己株式	-	-	-	-
消却の処分を行った取得自己株式	-	-	-	-
合併、株式交換、株式交付、会社分割に係る移転を行った取得自己株式	-	-	-	-
その他 ( - )	-	-	-	-
保有自己株式数	50,379	-	50,379	-

(注) 当期間における保有自己株式数には、2024年6月1日からこの有価証券報告書提出日までの単元未満株式の買取りによる株式は含まれておりません。

## 3【配当政策】

当社は株主に対する利益還元を経営の重要課題の一つとして認識し、将来の事業展開と財務体質の強化のために必要な内部留保をしつつ、業績及び経営状況を勘案し、安定した配当を継続していくことを基本方針としております。

当社は、「取締役会の決議をもって剰余金の配当等を行うことができる。」旨を定款に定めており、中間配当と期末配当の年2回の剰余金の配当を行うことを基本方針としております。これらの剰余金の配当の決定機関は、期末配当については株主総会、中間配当については取締役会であります。

当事業年度につきましては、普通株式についての配当金は、1株当たり25円(うち中間配当10円)の配当を実施し、内部留保金につきましてはシステム等の投資や必要な運転資金の原資として、有効に活用してまいります。

なお、当事業年度に係る剰余金の配当は以下のとおりであります。

決議年月日	配当金の総額(千円)	1株当たり配当額(円)
2023年10月27日 取締役会決議	14,196	10.00
2024年6月21日 定時株主総会決議	21,294	15.00

## 4【コーポレート・ガバナンスの状況等】

### (1)【コーポレート・ガバナンスの概要】

コーポレート・ガバナンスに関する基本的な考え方

当社グループは、株主をはじめとする多様なステークホルダーとの適切な関係を維持し、社会に対する責任を果たすことが、企業としての長期的な業績向上や持続的成長という目的に合うものと考えております。

このため、コーポレート・ガバナンスの充実と透明性・公平性の高い経営を目指し、経営機構の整備を進めてまいります。そのため、当社グループとしては、各ステークホルダーに対しての会社としての公約を経営指針として定め、公約の実現に向けて取り組んでおります。

企業統治の体制の概要及び当該体制を採用する理由

当社は監査役会設置会社であり取締役、株主総会、会計監査人のほか、以下の機関を設置しております。

取締役会は、経営上の重要な意思決定を行うとともに取締役の職務執行の監督を行っております。取締役は5名、うち社外取締役1名の体制です。

監査役は、単独の機関として取締役の職務執行の監督を行っております。監査役3名、うち2名が社外監査役となっております。常勤監査役は社内の重要会議に出席するほか、重要な決裁書類等の確認を行っております。

(取締役会構成員の氏名等)

議長：代表取締役社長 柳田任俊

構成員：取締役 永井清美・取締役 北原啓詞・取締役 加瀬光二・取締役 湊 信明(社外取締役)

監査役会は監査役全員で構成されており経営監査機能強化の観点から、監査役3名のうち2名は社外監査役とし、公正で客観的な監査を行うことができる体制としています。

(監査役会構成員の氏名等)

議長：監査役 大矢敏之

構成員：監査役 川口幸信(社外監査役)・監査役 立山純子(社外監査役)

社外監査役を含む役員全員が出席する取締役会を月1回、必要に応じ臨時取締役会を開催しております。当社は、取締役会及び監査役会により、業務執行状況の監督及び監査を行っております。具体的には、取締役会では、月次業績及び経営課題についての討議、重要事項の決定を行っております。

企業統治に関するその他の事項

#### a. 内部管理体制及び内部統制システムの整備の状況

イ 当社は総務人事部においては、社内規定の整備、決裁書類等社内承認制度の運用を行っております。経理部においては、予算実績管理を行い、販売部及び商品事業部においては、各種契約書類の締結を促進しております。また、内部監査室においては内部管理体制の整備・運用状況に関する監査を実施し、内部管理体制の継続的な改善を実施しております。

ロ 内部統制システムの整備を行うため取締役を責任者に任命し、事務局に担当部長を置くとともに、監査役、各部門長を委員とする「内部統制委員会」を定期的開催し、「企業倫理行動規範」、「内部通報処理規定」を制定した他、「財務報告に係る内部統制の評価及び監査に関する実施基準の設定」に基づき、内部統制システムを構築し、運用管理を行っております。

#### b. リスク管理体制

当社のリスク管理体制においては経営会議等において、個々のリスクへの対応、全社的なリスク管理体制の整備、問題点の把握、体制の適切性に関するレビュー、有事の際の迅速かつ適切な情報伝達と対応等の活動を行ってまいります。

#### c. 子会社の業務の適正を確保するための体制整備の状況

イ 当社の子会社の業務の適正を確保するため、当社の行動原則、健康、安全、危機管理及び環境保全に関する基本方針、その他の重要な基本方針等の精神を共有し、当社と共にこれらを実践しております。

ロ 必要に応じて取締役及び監査役を派遣するほか、子会社の事業運営に関する重要事項については当社の事前承認を必要としております。

ハ 内部監査室は子会社を定期的な監査の対象とし、子会社の業務執行の統制状況に関する監査を行うとともに、その結果とその後の改善状況を内部統制委員会に報告しております。

ニ 子会社等の責任者に対し、財務報告の適正性及び法令遵守等にかかる諸施策の実施状況について定期的に報告を求め、その実効性を確認するとともに定期的な見直しを行っております。

d．責任限定契約の内容

当社は、会社法第427条第1項の規定に基づき、社外取締役及び監査役、会計監査人との間において、同法第423条第1項の行為による賠償責任を限定する契約を締結しております。当該契約に基づく損害賠償責任の限度額は、法令に定める最低責任限度額としております。なお、当該責任限定が認められるのは、当該社外取締役及び監査役、会計監査人がその責任の原因となった職務の遂行について、善意かつ重大な過失がない場合に限られます。

e．役員等賠償責任保険の内容

当社は、保険会社との間で、会社法第430条の3第1項に規定する役員等賠償責任保険契約を締結しており、当社が保険料の全額を負担しております。

当該役員等賠償責任保険契約の被保険者は当社及び当社の全ての子会社の全ての取締役、監査役であり、これらの役職の立場で行った行為による訴訟費用、損害賠償金等を填補します。なお、当該役員等賠償責任保険契約においては、役員等の職務の執行の適正性が損なわれないよう、犯罪行為、意図的な違法行為その他の一定の事由に該当する場合には保険金を支払わない旨を定めております。

当社は、前記の会社の機関の内容に関し、定款により次の事項を定めております。

a．株主総会の特別決議要件

当社は、会社法第309条第2項に定める株主総会の特別決議の要件について、議決権を行使することができる株主の議決権の三分の一以上を有する株主が出席し、その議決権の三分の二以上をもって行う旨を定款に定めております。これは、株主総会における特別決議の定足数を緩和することにより、株主総会の円滑な運営を行うことを目的とするものであります。

b．取締役の定数

当社の取締役は10名以内とする旨を定款で定めております。

c．取締役の選任

当社は、取締役の選任決議は、議決権を行使することができる株主の議決権の三分の一以上を有する株主が出席し、その議決権の過半数をもって行う旨を定款に定めております。また、選任決議は、累積投票によらない旨を定款に定めております。

d．取締役の解任

当社は、取締役の解任決議は、議決権を行使することができる株主の議決権の三分の一以上を有する株主が出席し、その議決権の三分の二以上をもって行う旨を定款に定めております。

e．取締役の任期

当社は、取締役の任期は選任後1年以内に終了する事業年度のうち、最終のものに関する定時株主総会の終結の時までと定款に定めております。これは年度単位で取締役の執行責任を明確にすることを目的とするものであります。

f．自己株式の取得

当社は会社法第165条第2項の規定により、取締役会の決議により自己株式の取得をすることができる旨を定款に定めております。これは、経営環境に応じた機動的な資本政策の遂行を可能にすることを目的とするものであります。

g．中間配当

当社は、会社法第454条第5項の規定により、取締役会の決議によって毎年9月30日を基準日として、中間配当を行うことができる旨を定款に定めております。これは、株主への機動的な利益還元を可能にするためであります。

h．取締役及び監査役の責任免除

当社は、会社法第426条第1項の規定により、取締役会の決議をもって同法第423条第1項の行為に関する取締役（取締役であった者を含む。）及び監査役（監査役であった者を含む。）の責任を法令の限度において免除することができる旨を定款に定めております。これは、取締役及び監査役が職務を遂行するにあたり、その能力を十分に発揮して、期待される役割を果たしうる環境を整備することを目的とするものであります。

#### 株式会社の支配に関する基本方針について

当社は財務及び事業の方針の決定を支配する者の在り方に関する基本方針を定めており、その内容の概要は以下の通りであります。

#### 基本方針の内容

当社は財務及び事業の方針の決定を支配する者は、当社の企業価値の源泉を理解し、当社が企業価値ひいては株主共同の利益を継続的かつ持続的に確保し、向上させることを可能とする者である必要があると考えております。

当社は株式の大量の買付であっても、当社の企業価値及び株主の皆様の共同の利益に資するものであれば、これを否定するものではありません。また、会社の支配権の移転を伴うような大量の株式の買付提案に応じるか否かの判断は、最終的には株主の皆様の総意に基づき行われるべきものと考えております。

しかし、株式の大量の買付行為の中には、その目的等から見て企業価値ひいては株主の皆様の共同の利益に対する明白な侵害をもたらすもの、株主の皆様に株式の売却を事実上強要するおそれのあるもの、対象会社の取締役会や株主の皆様が株式の大量買付について検討し、あるいは対象会社の取締役会が代替案を提案するための十分な時間や情報を提供しないものなど、対象会社の企業価値及び株主の皆様の共同の利益に資さないものも少なくありません。

当社にとっては、お客様との強い絆の維持が当社の成長を支えており、また、今後の成長を支え続けるものであります。ひいては、株主の皆様の利益に繋がるものであると確信しております。こうしたお客様との強い絆が当社の株式の買付を行う者により中長期的に確保され、向上させられるものでなければ、当社の企業価値及び株主共同の利益は毀損されることとなります。

当社としては、このような当社の企業価値ひいては株主共同の利益に資さない当社株式の大量買付を行う者は、当社の財務及び事業の方針の決定を支配する者として不適切であり、このような者による当社株式の大量買付に対しては必要かつ相当な対抗をすることにより、当社の企業価値ひいては株主共同の利益を確保し、向上させる必要があると考えております。

#### 取締役会の活動状況

当事業年度において当社は取締役会を月1回開催しており、個々の取締役の出席状況については次のとおりであります。

氏名	開催回数	出席回数
永井 清美	15	15
関富 直彦	15	15
柳田 任俊	15	15
北原 啓詞	15	12
芝川 洋	15	11

取締役会における具体的な検討内容としては、提出会社及び連結子会社の月次及び決算報告並びに予算計画の承認、経営計画の策定及び進捗の確認、業務執行体制の審議を行い、また各事業所の現状・課題について協議しております。

(2) 【役員の状況】

役員一覧

男性8名 女性1名 (役員のうち女性の比率12.5%)

役職名	氏名	生年月日	略歴	任期	所有株式数 (株)
取締役会長	永井 清美	1962年7月14日生	1984年4月 当社入社 2006年10月 当社直売部長 2007年3月 当社執行役員販売部長 2007年6月 当社取締役 2008年6月 当社常務取締役 2014年6月 当社代表取締役社長 2024年6月 当社取締役会長(現任)	(注3)	15,139
代表取締役社長	柳田 任俊	1968年9月19日生	1990年2月 当社入社 2010年4月 当社販売部副部長 2012年4月 当社商品部長 2013年4月 当社執行役員商品部長 2014年4月 当社執行役員販売部長 2017年6月 当社取締役商品事業部長 2024年6月 当社代表取締役社長(現任)	(注3)	5,003
取締役	北原 啓詞	1974年10月27日生	1993年4月 当社入社 2009年10月 当社北関東副支店長 2014年7月 当社南関東支店長 2015年4月 当社商品部次長 2017年4月 当社販売部長 2019年6月 当社執行役員販売部長 2023年6月 当社取締役販売部長(現任)	(注3)	2,468
取締役	加瀬 光二	1972年7月7日生	1996年4月 当社入社 2008年10月 当社販売部 2009年10月 当社経理部 2017年4月 当社経理部長 2019年6月 当社執行役員経理部長 2024年6月 当社取締役経理部長(現任)	(注3)	2,953
取締役	湊 信明	1963年5月31日生	1998年4月 弁護士登録 2003年10月 湊総合法律事務所開設(現任) 2015年4月 東京弁護士会 副会長 2016年4月 東京弁護士会 常議員 日本弁護士連合会 代議員 2017年6月 当社監査役 2024年6月 当社取締役(現任)	(注1) (注3)	2,292
常勤監査役	大矢 敏之	1957年7月3日生	1982年4月 当社入社 2009年7月 当社総務人事部長 2010年7月 当社執行役員総務人事部長 2017年6月 当社常勤監査役(現任)	(注5)	5,620
監査役	川口 幸信	1962年9月6日生	1993年6月 当社監査役(現任) 1993年8月 税理士法人川口税務会計事務所代表社員(現任) 1996年8月 株式会社福岡エム・アンド・エーセンター代表取締役(現任)	(注2) (注4)	11,443
監査役	立山 純子	1980年10月29日生	2005年4月 最高裁判所司法研修所入所 2006年10月 弁護士登録 外国法共同事業法律事務所リンクレーターズ入所 2009年4月 外務省国際協力局気候変動課入省 2012年8月 第一中央法律事務所入所(現任) 2024年6月 当社監査役(現任)	(注2) (注6)	-
計					44,918

(注) 1. 取締役 湊 信明は、社外取締役であります。

2. 監査役 川口 幸信、立山 純子は、社外監査役であります。

3. 2024年6月21日開催の定時株主総会の終結の時から1年間

4. 2023年6月23日開催の定時株主総会の終結の時から4年間

5. 2021年6月25日開催の定時株主総会の終結の時から4年間

6. 監査役立山純子は、辞任した監査役湊信明の補欠監査役であり、任期は湊信明の任期が満了する2025年6月開催予定の第67期定時株主総会終結の時までとなります。

社外役員の状況

当社の社外取締役は1名、社外監査役は2名であります。

社外取締役 湊 信明氏は、会社経営に直接関与された経験はありませんが、湊総合法律事務所の代表であり、弁護士として培われた専門的な知識・経験等を有しており、社外取締役として適任であると判断しております。人的関係、重要な取引関係その他の利害関係はありません。

社外監査役 川口 幸信氏は、税理士法人川口税務会計事務所代表社員、株式会社福岡エム・アンド・エーセンター代表取締役社長であります。税理士の資格を有しており、財務及び会計に関する相当程度の知見を有するものであります。人的関係、重要な取引関係その他の利害関係はありません。

社外監査役 立山 純子氏は、第一中央法律事務所の弁護士として豊富な経験を有するとともに、法令についての高度な能力・見識に基づき客観的な立場から監査を行うことができ、また人格的にも優れているためであります。なお、同氏は、過去に会社の経営に関与したことはありませんが、上記の理由により、社外監査役としての職務を適切に遂行することができるものと判断し、選任しております。人的関係、重要な取引関係その他の利害関係はありません。

社外監査役による当社株式の保有は「役員の状況」の「所有株式数」欄に記載のとおりであります。

社外取締役及び社外監査役を選任するための独立性に関する基準または方針については定めておりませんが、経営に対して独立性を確保し一般株主に対しても利益相反が生じる恐れはないと判断しております。

社外取締役又は社外監査役による監督又は監査と内部監査、監査役監査及び会計監査との相互連携並びに内部統制部門との関係

社外監査役は取締役会・監査役会等の出席を通じ、また、常勤監査役からの報告等に基づき監査を行い、各監査役は社内、社外で得た情報を提供し、監査役会で共有化に努め、各自の知見を生かした客観的な所見を反映させております。監査役会は、内部統制を含め経営陣及び監査法人の精査を行い、定期的なヒヤリングを行うことで連携をとっております。

## (3) 【監査の状況】

## 監査役監査の状況

当社は監査役会設置会社であり、監査役3名のうち2名が社外監査役となっております。なお、常勤監査役大矢敏之は、当社の総務人事部に2011年6月から2016年6月まで在籍し、通算5年にわたり業務全般の定款や社内規定の作成、法令遵守に関する業務等に携わり、相当程度の知見を有しております。監査役 川口幸信は、税理士の資格を有し、財務及び会計に関する相当程度の知見を有しております。監査役 湊信明は、弁護士の資格を有しており、法令についての高度な能力・識見を有しております。

当事業年度において監査役会を月1回開催しており、個々の監査役の出席状況については次のとおりであります。

氏名	開催回数	出席回数
大矢 敏之	13	13
川口 幸信	13	12
湊 信明	13	12

監査役会における具体的な検討内容として、取締役の職務の執行状況を法令・定款に従い、厳正かつ公正な監査並びに会計監査人監査の方法及び結果の相当性を監査することを基本方針としております。監査役会は、内部統制を含め経営陣及び会計監査人の業務執行の精査を行い、社外監査役及び社外取締役等のサポートを頂き、内部監査室長及び各社員との連携を密にし、業務執行及び内部統制システムの進捗状況等のヒヤリングを行い、会社に資する進言を行っております。

また、常勤監査役の活動として、業務全般の定款、社内規程、法令に基づく見地からの監査を行い、社外監査役に社内・社外で得た情報を提供し、監査役会で共有化に努め、各自の知見を生かした客観的な所見を反映させております。

## 内部監査の状況

内部監査体制としては、専任者を1名設置し、専任者は毎年、監査計画に基づき、営業店監査を中心とした監査を実施し、監査結果は、代表取締役社長及びその他の取締役が参加する内部統制委員会にて報告するとともに、被監査部門に対しては改善を要する事項がある場合には改善を求めます。その後には、改善状況を報告させるとともにフォローアップ監査を実施して、改善策の運用状況も確認しております。

監査役監査は、業務執行の監査として取締役を始めとした業務執行に関する監査、子会社に対する監査を行っております。

監査役会及び内部監査室は、定期的かつ緊密に情報交換を行うとともに、会計監査人と連携を図ることにより、会計監査においても監査の実効性を確保しております。さらに、定期的に行われる会計監査人の監査報告会に参加し、意見交換を行っております。

## 会計監査の状況

## a. 監査法人の名称

桜橋監査法人

## b. 継続監査期間

5年間

## c. 業務を執行した公認会計士

川崎 健一

北岡 慎太郎

## d. 監査業務に係る補助者の構成

当社の会計監査業務に係る補助者は、公認会計士2名であり、当社監査役と連携して監査を進めており、会計監査の適正を確保するため、会計監査人から監査役会及び取締役会は、会社法、金融商品取引法に基づく会計監査の報告を受けております。

e. 監査法人の選定方針と理由

当社は、会計監査人の選定に際しては、当社の事業規模、事業内容に適した、監査対応、職務遂行能力を有していること、審査体制が整備されていること、具体的な監査実施要領並びに監査費用が合理的かつ妥当であること、さらに監査実績などにより総合的に判断いたします。また、日本公認会計士協会の定める「独立性に関する指針」に基づき独立性を有することを確認するとともに、必要な専門性について検証し、確認いたします。

また、監査役会は、会社法第340条第1項各号に定める事由に会計監査人が該当すると認められる場合の解任のほか、原則として、会計監査人の法令違反、会計監査人の適格性・独立性を害する事由の発生等により、会計監査人が職務を遂行することが困難と認められる場合には、会計監査人の解任又は不再任に関する議案を株主総会に提案することといたします。

f. 監査役及び監査役会による監査法人の評価

当社の監査役及び監査役会は、監査法人に対して評価を行っております。この評価については、監査の方法及び結果は相当であり、会計監査人の職務の遂行が適正に実施されることを確保するための体制であることを認めます。

監査報酬の内容等

a. 監査公認会計士等に対する報酬

区分	前連結会計年度		当連結会計年度	
	監査証明業務に基づく報酬(千円)	非監査業務に基づく報酬(千円)	監査証明業務に基づく報酬(千円)	非監査業務に基づく報酬(千円)
提出会社	21,000	-	21,000	-
連結子会社	-	-	-	-
計	21,000	-	21,000	-

b. 監査公認会計士等と同一のネットワークに対する報酬(a.を除く)  
該当事項はありません。

c. その他の重要な監査証明業務に基づく報酬の内容  
該当事項はありません。

d. 監査報酬の決定方針

日本監査役協会が公表する「会計監査人の評価及び選定基準策定に関する監査役等の実務指針」を踏まえ、監査項目別監査時間及び監査報酬の推移並びに過年度の監査計画と実績の状況を確認し、当事業年度の監査時間及び報酬額の見積りの妥当性を検討し、決定しております。

e. 監査役会が会計監査人の報酬等に同意した理由

取締役会が提案した会計監査人に対する報酬等に対して、当社の監査役会が会社法第399条第1項の同意をした理由は、会計監査人の監査計画の内容、会計監査の職務遂行状況及び報酬額見積りの算出根拠などが当社の事業規模や事業内容に適切であるかについて必要な検証を行ったうえで、会計監査人の報酬等の額について同意の判断を行っております。



(4) 【役員の報酬等】

役員の報酬等の額又はその算定方法の決定に関する方針に係る事項

当社は役員の報酬等の額又はその算定方法の決定に関しましては、株主総会で定められた報酬総額の限度内において、各役員の職務の内容、職位及び実績、成果等を勘案した報酬案を執行側で作成し、取締役会にて決議しております。また、取締役会は、当事業年度に係る取締役の個人別の報酬等について、報酬などの内容の決定方法及び決定された報酬等の内容が当該決定方針と整合していることを確認しており、当該決定方針に沿うものであると判断しております。

取締役及び監査役の報酬限度額は、1995年6月28日開催の第37期定時株主総会において、取締役の報酬限度額は月額200万円以内、監査役の報酬限度額は月額500万円以内と決議されております。また、当該株主総会終結時点の取締役の員数は12名で、監査役の員数は2名です。

役員の報酬等の額又はその算定方法の決定に関する方針の決定権限を有する者は代表取締役社長永井清美であり、その権限の内容及び裁量の範囲は、役員の報酬・賞与等に関する内規に基づき配分することとしております。

委任した理由は、当社全体の業績等を勘案しつつ各取締役の担当部門について評価を行うには代表取締役が適していると判断したためであります。

監査役の報酬等は、株主総会で決議された報酬総額の範囲内において、常勤、非常勤の別、業務分担の状況を考慮して、監査役の協議により決定しております。

役員区分ごとの報酬等の総額、報酬等の種類別の総額及び対象となる役員の員数

役員区分	報酬等の総額 (千円)	報酬等の種類別の総額(千円)				対象となる 役員の員数 (人)
		固定報酬	業績連動報酬	退職慰労金	左記のうち、 非金銭報酬等	
取締役 (社外取締役を除く)	83,160	74,850	-	8,310	-	4
監査役 (社外監査役を除く)	7,800	7,200	-	600	-	1
社外役員	10,150	9,300	-	850	-	3

(5) 【株式の保有状況】

投資株式の区分の基準及び考え方

当社は、投資株式について、株式の価値の変動または配当の受領によって利益を得ることを目的として保有する株式を純投資目的である投資株式、それ以外の株式を純投資目的以外の目的である投資株式に区分しております。原則として純投資目的以外の株式を保有せず、現在保有している場合には残高を削減することを基本方針としておりますが、事業活動を通じて当社の中長期安定的な企業価値向上に資すると認められる場合は、純投資目的以外で他社の株式を保有するものとします。

保有目的が純投資目的以外の目的である投資株式

a. 保有方針及び保有の合理性を検証する方法並びに個別銘柄の保有の適否に関する取締役会等における検証の内容

当社は、保有目的が純投資目的以外の目的である投資株式については、基本的に当社グループ各事業の取引先企業を対象としております。当社の事業戦略との整合性や中長期的に期待される便益等と資本コストとの比較検証の結果等に基づき、中長期的な観点でその取得、保有、処分を随時検討しており、その要否については、取締役及び監査役による経済合理性の検証を適宜行い、必要に応じて取締役会に諮っております。

b. 銘柄数及び貸借対照表計上額

	銘柄数 (銘柄)	貸借対照表計上額の 合計額(千円)
非上場株式	3	11,800
非上場株式以外の株式	7	147,233

(当事業年度において株式数が増加した銘柄)

	銘柄数 (銘柄)	株式数の増加に係る取得 価額の合計額(千円)	株式数の増加の理由
非上場株式	-	-	-
非上場株式以外の株式	1	805	取引先持株会を通じた株式の取得

(当事業年度において株式数が減少した銘柄)

	銘柄数 (銘柄)	株式数の減少に係る売却 価額の合計額(千円)
非上場株式	1	1,000
非上場株式以外の株式	-	-

c. 特定投資株式及びみなし保有株式の銘柄ごとの株式数、貸借対照表計上額等に関する情報  
特定投資株式

銘柄	当事業年度	前事業年度	保有目的、業務提携等の概要、 定量的な保有効果（注） 及び株式数が増加した理由	当社の株式の 保有の有無
	株式数（株）	株式数（株）		
	貸借対照表計上額 （千円）	貸借対照表計上額 （千円）		
ENEOSホールディングス株式会社	100,000	100,000	グループ会社を含めた円滑な取引関係の維持・強化に資するため、継続して保有しております。	無
	73,130	46,520		
エイケン工業株式会社	19,955	19,682	カーケア用品等の取引を行っており、事業上の関係を勘案し、同社との良好な関係を維持、強化を図るため、継続して保有しております。なお、取引先持株会を通じた株式の取得を行っております。	有
	64,355	50,504		
株式会社アイネット	1,210	1,210	円滑な取引関係を維持するため、継続して保有しております。	無
	2,964	1,541		
ピーピー・カストロール株式会社	2,880	2,880	カーケア用品等の取引を行っており、事業上の関係を勘案し、同社との良好な関係を維持、強化を図るため、継続して保有しております。	無
	2,865	2,629		
カメイ株式会社	1,100	1,100	カーケア用品等の取引を行っており、事業上の関係を勘案し、同社との良好な関係を維持、強化を図るため、継続して保有しております。	無
	2,350	1,618		
株式会社ソフト99コーポレーション	600	600	カーケア用品等の取引を行っており、事業上の関係を勘案し、同社との良好な関係を維持、強化を図るため、継続して保有しております。	無
	905	769		
三井住友トラスト・ホールディングス株式会社	200	100	安定的な協力・取引関係を維持するため、継続して保有しております。	無
	661	454		

（注）定量的な保有効果は個別の取引条件を開示できないため記載が困難であります。

保有の合理性は銘柄毎のリスク・リターン分析等により検証し、取締役会に報告しております。

## 第5【経理の状況】

### 1. 連結財務諸表及び財務諸表の作成方法について

(1) 当社の連結財務諸表は、「連結財務諸表の用語、様式及び作成方法に関する規則」(昭和51年大蔵省令第28号)に基づいて作成しております。

(2) 当社の財務諸表は、「財務諸表等の用語、様式及び作成方法に関する規則」(昭和38年大蔵省令第59号)に基づいて作成しております。

### 2. 監査証明について

当社は、金融商品取引法第193条の2第1項の規定に基づき、連結会計年度(2023年4月1日から2024年3月31日まで)の連結財務諸表及び事業年度(2023年4月1日から2024年3月31日まで)の財務諸表について、桜橋監査法人による監査を受けております。

### 3. 連結財務諸表等の適正性を確保するための特段の取組みについて

当社は、連結財務諸表等の適正性を確保するための特段の取組みを行っております。具体的には、会計基準等の内容や変更等を適切に把握し、適確に対応出来るようにするため、公益財団法人財務会計基準機構に加入し、各種団体の主催する講習会に参加する等積極的な情報収集活動に努めております。

## 1【連結財務諸表等】

## (1)【連結財務諸表】

## 【連結貸借対照表】

(単位：千円)

	前連結会計年度 (2023年3月31日)	当連結会計年度 (2024年3月31日)
<b>資産の部</b>		
流動資産		
現金及び預金	1 1,475,836	1 1,371,736
受取手形	154,695	3 144,956
売掛金	805,045	814,536
商品及び製品	281,750	263,522
その他	60,185	66,278
貸倒引当金	104	196
流動資産合計	2,777,407	2,660,834
固定資産		
有形固定資産		
建物及び構築物	815,409	815,409
減価償却累計額	756,883	760,965
建物及び構築物(純額)	1 58,525	1 54,443
機械装置及び運搬具	1,092	1,092
減価償却累計額	1,013	1,024
機械装置及び運搬具(純額)	78	67
土地	1 480,711	1 480,711
リース資産	3,672	3,672
減価償却累計額	1,468	2,203
リース資産(純額)	2,203	1,468
その他	129,565	142,757
減価償却累計額	129,083	129,625
その他(純額)	481	13,131
有形固定資産合計	542,001	549,823
無形固定資産		
のれん	54,106	49,944
その他	691	114,382
無形固定資産合計	54,797	164,326
投資その他の資産		
投資有価証券	1 178,430	1 220,626
差入保証金	291,410	280,270
繰延税金資産	8,874	67,960
その他	8,576	6,780
貸倒引当金	2,782	3,104
投資その他の資産合計	484,509	572,532
固定資産合計	1,081,308	1,286,683
資産合計	3,858,716	3,947,517

(単位：千円)

	前連結会計年度 (2023年3月31日)	当連結会計年度 (2024年3月31日)
<b>負債の部</b>		
流動負債		
支払手形及び買掛金	1,828,829	1,382,836
1年内返済予定の長期借入金	1,61,230	-
リース債務	807	807
未払法人税等	60,705	57,176
賞与引当金	30,819	30,904
その他	91,029	77,762
流動負債合計	1,073,421	988,487
固定負債		
リース債務	1,615	807
役員退職慰労引当金	70,177	79,937
退職給付に係る負債	249,326	221,055
繰延税金負債	19,630	16,445
その他	3,300	2,600
固定負債合計	344,049	320,846
負債合計	1,417,471	1,309,333
純資産の部		
株主資本		
資本金	1,910,700	100,000
資本剰余金	88,604	1,899,304
利益剰余金	474,755	644,607
自己株式	47,777	47,888
株主資本合計	2,426,283	2,596,023
その他の包括利益累計額		
その他有価証券評価差額金	14,961	42,159
その他の包括利益累計額合計	14,961	42,159
純資産合計	2,441,245	2,638,183
負債純資産合計	3,858,716	3,947,517

## 【連結損益計算書及び連結包括利益計算書】

## 【連結損益計算書】

(単位：千円)

	前連結会計年度 (自 2022年4月1日 至 2023年3月31日)	当連結会計年度 (自 2023年4月1日 至 2024年3月31日)
売上高	7,334,219	7,409,144
売上原価	5,566,514	5,653,474
売上総利益	1,767,704	1,755,669
販売費及び一般管理費		
支払手数料	49,381	46,375
荷造運搬費	32,868	33,132
車両関連費	144,215	145,795
広告宣伝費	3,805	4,004
報酬及び給与	776,017	770,450
賞与引当金繰入額	30,819	30,904
退職給付費用	19,869	11,265
法定福利費	122,012	122,425
旅費及び交通費	22,213	24,948
賃借料	135,437	134,515
賞与	13,469	13,272
減価償却費	8,125	13,144
役員退職慰労引当金繰入額	9,010	9,760
その他	206,606	203,339
販売費及び一般管理費合計	1,573,852	1,563,335
営業利益	193,851	192,334
営業外収益		
受取利息	1,432	1,357
受取配当金	5,298	5,285
仕入割引	12,367	11,719
受取手数料	2,983	2,779
受取保険金	3,843	-
その他	1,843	3,036
営業外収益合計	27,769	24,179
営業外費用		
支払利息	504	118
手形売却損	228	184
災害損失	3,200	-
その他	266	284
営業外費用合計	4,199	586
経常利益	217,422	215,926
税金等調整前当期純利益	217,422	215,926
法人税、住民税及び事業税	78,593	95,146
法人税等調整額	13,705	77,464
法人税等合計	92,298	17,682
当期純利益	125,124	198,244
親会社株主に帰属する当期純利益	125,124	198,244

【連結包括利益計算書】

(単位：千円)

	前連結会計年度 (自 2022年4月1日 至 2023年3月31日)	当連結会計年度 (自 2023年4月1日 至 2024年3月31日)
当期純利益	125,124	198,244
その他の包括利益		
その他有価証券評価差額金	177	27,197
その他の包括利益合計	177	27,197
包括利益	124,946	225,442
(内訳)		
親会社株主に係る包括利益	124,946	225,442
非支配株主に係る包括利益	-	-



【連結株主資本等変動計算書】

前連結会計年度（自 2022年4月1日 至 2023年3月31日）

(単位：千円)

	株主資本				
	資本金	資本剰余金	利益剰余金	自己株式	株主資本合計
当期首残高	1,910,700	88,604	378,024	47,777	2,329,552
当期変動額					
減資					-
剰余金の配当			28,393		28,393
親会社株主に帰属する当期純利益			125,124		125,124
自己株式の取得					-
株主資本以外の項目の当期変動額（純額）					-
当期変動額合計	-	-	96,731	-	96,731
当期末残高	1,910,700	88,604	474,755	47,777	2,426,283

	その他の包括利益累計額		純資産合計
	その他有価証券評価差額金	その他の包括利益累計額合計	
当期首残高	15,139	15,139	2,344,691
当期変動額			
減資			-
剰余金の配当			28,393
親会社株主に帰属する当期純利益			125,124
自己株式の取得			-
株主資本以外の項目の当期変動額（純額）	177	177	177
当期変動額合計	177	177	96,553
当期末残高	14,961	14,961	2,441,245

当連結会計年度（自 2023年4月1日 至 2024年3月31日）

(単位：千円)

	株主資本				
	資本金	資本剰余金	利益剰余金	自己株式	株主資本合計
当期首残高	1,910,700	88,604	474,755	47,777	2,426,283
当期変動額					
減資	1,810,700	1,810,700			-
剰余金の配当			28,393		28,393
親会社株主に帰属する当期純利益			198,244		198,244
自己株式の取得				111	111
株主資本以外の項目の当期変動額（純額）					-
当期変動額合計	1,810,700	1,810,700	169,851	111	169,740
当期末残高	100,000	1,899,304	644,607	47,888	2,596,023

	その他の包括利益累計額		純資産合計
	その他有価証券評価差額金	その他の包括利益累計額合計	
当期首残高	14,961	14,961	2,441,245
当期変動額			
減資			-
剰余金の配当			28,393
親会社株主に帰属する当期純利益			198,244
自己株式の取得			111
株主資本以外の項目の当期変動額（純額）	27,197	27,197	27,197
当期変動額合計	27,197	27,197	196,938
当期末残高	42,159	42,159	2,638,183

## 【連結キャッシュ・フロー計算書】

(単位：千円)

	前連結会計年度 (自 2022年4月1日 至 2023年3月31日)	当連結会計年度 (自 2023年4月1日 至 2024年3月31日)
<b>営業活動によるキャッシュ・フロー</b>		
税金等調整前当期純利益	217,422	215,926
減価償却費	8,577	13,244
貸倒引当金の増減額(は減少)	122	414
のれん償却額	4,162	4,162
賞与引当金の増減額(は減少)	2,438	85
退職給付に係る負債の増減額(は減少)	2,797	28,270
役員退職慰労引当金の増減額(は減少)	9,010	9,760
受取利息及び受取配当金	6,730	6,643
支払利息	504	118
受取保険金	3,843	-
災害損失	3,200	-
売上債権の増減額(は増加)	21,978	736
棚卸資産の増減額(は増加)	13,953	18,147
その他の流動資産の増減額(は増加)	6,383	1,358
差入保証金の増減額(は増加)	805	10,925
仕入債務の増減額(は減少)	25,404	6,103
その他の流動負債の増減額(は減少)	9,246	2,108
その他の固定負債の増減額(は減少)	-	700
未払消費税等の増減額(は減少)	8,103	14,728
未収消費税等の増減額(は増加)	-	5,181
未払法人税等(外形標準課税)の増減額(は減少)	484	11,440
その他	0	0
小計	303,915	199,730
利息及び配当金の受取額	6,801	6,615
利息の支払額	551	104
保険金の受取額	3,843	-
災害損失の支払額	3,200	-
法人税等の支払額	58,719	87,234
営業活動によるキャッシュ・フロー	252,089	119,006
<b>投資活動によるキャッシュ・フロー</b>		
有形固定資産の取得による支出	339	14,388
無形固定資産の取得による支出	-	120,270
投資有価証券の取得による支出	758	805
投資有価証券の売却による収入	1,000	1,000
貸付けによる支出	2,000	2,000
貸付金の回収による収入	3,288	3,573
差入保証金の差入による支出	104	173
差入保証金の回収による収入	200	287
投資活動によるキャッシュ・フロー	1,286	132,775
<b>財務活動によるキャッシュ・フロー</b>		
長期借入金の返済による支出	127,396	61,230
配当金の支払額	28,289	28,294
リース債務の返済による支出	807	796
財務活動によるキャッシュ・フロー	156,493	90,321
現金及び現金同等物の増減額(は減少)	96,883	104,089
現金及び現金同等物の期首残高	1,356,489	1,453,373
現金及び現金同等物の期末残高	1,453,373	1,349,283

【注記事項】

(連結財務諸表作成のための基本となる重要な事項)

1. 連結の範囲に関する事項

連結子会社の数 3社

連結子会社の名称

株式会社テックコーポレーション

ムラキ協力事業協同組合

株式会社ミツワ商会

2. 連結子会社の事業年度等に関する事項

すべての連結子会社の事業年度の末日は、連結決算日と一致しております。

3. 会計方針に関する事項

(1) 重要な資産の評価基準及び評価方法

有価証券

その他有価証券

市場価格のない株式等以外のもの

時価法(評価差額は全部純資産直入法により処理し、売却原価は移動平均法により算定)を採用しております。

市場価格のない株式等

移動平均法による原価法を採用しております。

棚卸資産

商品

当社及び連結子会社は主として移動平均法による原価法(貸借対照表価額は収益性の低下に基づく簿価切下げの方法により算定)を採用しております。

(2) 重要な減価償却資産の減価償却の方法

有形固定資産(リース資産を除く)

定率法

ただし、1998年4月1日以降に取得した建物(附属設備は除く)並びに2016年4月1日以降に取得した建物附属設備及び構築物については、定額法を採用しております。

なお、耐用年数及び残存価額については、法人税法に規定する方法と同一の基準によっております。

無形固定資産(リース資産を除く)

定額法

ただし、ソフトウェア(自社利用分)については、社内における利用可能期間(5年)に基づく定額法としております。

リース資産

所有権移転外ファイナンス・リース取引に係るリース資産

リース期間を耐用年数とし、残存価額を零として算定する定額法によっております。

(3) 重要な引当金の計上基準

貸倒引当金

債権の貸倒れによる損失に備えるため、一般債権については貸倒実績率により、貸倒懸念債権等特定の債権については個別に回収可能性を勘案し、回収不能見込額を計上しております。

賞与引当金

従業員に対して支給する賞与の支出に充てるため、支給見込額の当連結会計年度負担額を計上しております。

役員退職慰労引当金

連結財務諸表提出会社の役員退職慰労金の支給に備えるため、内規に基づく期末要支給見込額を計上しております。

(4) 退職給付に係る会計処理の方法

退職給付見込額の期間帰属方法

退職給付債務の算定にあたり、退職給付見込額を当連結会計年度末までの期間に帰属させる方法については、給付算定式基準によっております。

数理計算上の差異の費用処理方法

数理計算上の差異については、その発生した年度の費用として処理しております。

(5) 重要な収益及び費用の計上基準

当社グループの顧客との契約から生じる収益に関する主要な事業における主な履行義務の内容及び当該履行義務を充足する通常の時点（収益を認識する通常の時点）は以下のとおりであります。

当社グループは、カーケア関連商品販売事業を主な事業としており、顧客に商品及び製品それぞれを引き渡した時点で収益を認識しております。また、収益は顧客との契約において約束された対価から返品、値引き及び割戻し等を控除した金額で測定しております。

取引の対価は履行義務を充足してから1年以内に受領しており、重要な金融要素は含まれておりません。

(6) のれんの償却方法及び償却期間

のれんの償却については20年間の均等償却を行っております。

(7) 連結キャッシュ・フロー計算書における資金の範囲

手許現金、随時引き出し可能な預金及び容易に換金可能であり、かつ、価値の変動について僅少なりリスクを負わない取得日から3ヶ月以内に償還期限の到来する短期投資からなっております。

(重要な会計上の見積り)

のれんの評価

(1) 当連結会計年度の連結財務諸表に計上した金額

(単位：千円)

	前連結会計年度	当連結会計年度
のれん	54,106	49,944

(2) 識別した項目に係る重要な会計上の見積りの内容に関する情報

当社グループは、子会社である株式会社ミツワ商会の取得時に見込んだ超過収益力が将来に亘って発現するかに着目し、事業計画に基づく営業利益及び割引前将来キャッシュ・フローとその実績が著しく下方に乖離していないかを確認すること等によって、のれんの減損の兆候の把握、減損損失の認識の判断を行っております。減損の兆候があり、将来の収益性が低下した場合には、のれんの帳簿価額を回収可能価額まで減額し、当該減少額を減損損失として計上することとしております。

なお、株式会社ミツワ商会は、北海道において自動車用品販売を長年に亘り展開しており、ノウハウ及び経営資源をより有効に活用することで販売拡大と相乗効果による超過収益力を見込んでおります。

のれんの減損の判断において、その時点における合理的な情報等を基に営業利益及び割引前将来キャッシュ・フローを見積っておりますが、経営環境の悪化等により、見積りの前提とした条件や仮定に変動が生じ、超過収益力が減少した場合、のれんの減損処理が必要になり、翌連結会計年度の連結財務諸表において、のれんの金額に重要な影響を与える可能性があります。

(連結貸借対照表関係)

1. 担保資産及び担保付債務

担保に供している資産は、次のとおりであります。

	前連結会計年度 (2023年3月31日)	当連結会計年度 (2024年3月31日)
現金及び預金	22,000千円	22,000千円
建物及び構築物	53,239	49,627
土地	400,095	400,095
投資有価証券	45,161	56,760
計	520,495	528,482

担保付債務は、次のとおりであります。

	前連結会計年度 (2023年3月31日)	当連結会計年度 (2024年3月31日)
支払手形及び買掛金	174,126千円	163,719千円
1年内返済予定の長期借入金	30,955	-
計	205,081	163,719

2. 受取手形割引高

	前連結会計年度 (2023年3月31日)	当連結会計年度 (2024年3月31日)
受取手形割引高	23,143千円	22,154千円

3. 連結会計年度末日満期手形

連結会計年度末日満期手形の会計処理については、当連結会計年度末日が金融機関の休日でしたが、満期日に決済が行われたものとして処理しております。当連結会計年度末日満期手形の金額は、次のとおりであります。

	前連結会計年度 (2023年3月31日)	当連結会計年度 (2024年3月31日)
受取手形	-千円	19,242千円
支払手形	-	15,901

(連結損益計算書関係)

顧客との契約から生じる収益

売上高については、顧客との契約から生じる収益及びそれ以外の収益を区分して記載しておりません。顧客との契約から生じる収益の金額は、連結財務諸表「注記事項(収益認識関係)1.顧客との契約から生じる収益を分解した情報」に記載しております。

(連結包括利益計算書関係)

その他の包括利益に係る組替調整額及び税効果額

	前連結会計年度 (自 2022年4月1日 至 2023年3月31日)	当連結会計年度 (自 2023年4月1日 至 2024年3月31日)
その他有価証券評価差額金		
当期発生額	256千円	42,390千円
組替調整額	-	-
税効果調整前	256	42,390
税効果額	78	15,192
その他有価証券評価差額金	177	27,197
その他の包括利益合計	177	27,197

(連結株主資本等変動計算書関係)

前連結会計年度(自 2022年4月1日 至 2023年3月31日)

1. 発行済株式の種類及び総数並びに自己株式の種類及び株式数に関する事項

	当連結会計年度 期首株式数 (千株)	当連結会計年度 増加株式数 (千株)	当連結会計年度 減少株式数 (千株)	当連結会計年度末 株式数 (千株)
発行済株式				
普通株式	1,470	-	-	1,470
合計	1,470	-	-	1,470
自己株式				
普通株式	50	-	-	50
合計	50	-	-	50

2. 新株予約権及び自己新株予約権に関する事項

該当事項はありません。

3. 配当に関する事項

(1) 配当金支払額

決議	株式の種類	配当金の総額 (千円)	1株当たり 配当額 (円)	基準日	効力発生日
2022年6月24日 定時株主総会	普通株式	14,196	10.00	2022年3月31日	2022年6月27日
2022年10月27日 取締役会	普通株式	14,196	10.00	2022年9月30日	2022年12月5日

(2) 基準日が当連結会計年度に属する配当のうち、配当の効力発生日が翌連結会計年度となるもの

決議	株式の種類	配当金の総額 (千円)	配当の原資	1株当たり 配当額 (円)	基準日	効力発生日
2023年6月23日 定時株主総会	普通株式	14,196	利益剰余金	10.00	2023年3月31日	2023年6月26日

当連結会計年度（自 2023年4月1日 至 2024年3月31日）

1. 発行済株式の種類及び総数並びに自己株式の種類及び株式数に関する事項

	当連結会計年度 期首株式数 (千株)	当連結会計年度 増加株式数 (千株)	当連結会計年度 減少株式数 (千株)	当連結会計年度末 株式数 (千株)
発行済株式				
普通株式	1,470	-	-	1,470
合計	1,470	-	-	1,470
自己株式				
普通株式（注）	50	0	-	50
合計	50	0	-	50

（注）普通株式の自己株式の株式数の増加 0千株は、単元未満株式の買取による増加 37株によるものであります。

2. 新株予約権及び自己新株予約権に関する事項

該当事項はありません。

3. 配当に関する事項

（1）配当金支払額

決議	株式の種類	配当金の総額 (千円)	1株当たり 配当額 (円)	基準日	効力発生日
2023年6月23日 定時株主総会	普通株式	14,196	10.00	2023年3月31日	2023年6月26日
2023年10月27日 取締役会	普通株式	14,196	10.00	2023年9月30日	2023年12月4日

（2）基準日が当連結会計年度に属する配当のうち、配当の効力発生日が翌連結会計年度となるもの

決議	株式の種類	配当金の総額 (千円)	配当の原資	1株当たり 配当額 (円)	基準日	効力発生日
2024年6月21日 定時株主総会	普通株式	21,294	利益剰余金	15.00	2024年3月31日	2024年6月24日

（連結キャッシュ・フロー計算書関係）

現金及び現金同等物の期末残高と連結貸借対照表に掲記されている科目の金額との関係

	前連結会計年度 (自 2022年4月1日 至 2023年3月31日)	当連結会計年度 (自 2023年4月1日 至 2024年3月31日)
現金及び預金	1,475,836千円	1,371,736千円
預入期間が3ヶ月を超える定期預金及び 担保に供している預金	22,000	22,000
別段預金	463	452
現金及び現金同等物	1,453,373	1,349,283

（リース取引関係）

重要性が乏しいため、記載を省略しております。



(金融商品関係)

1. 金融商品の状況に関する事項

(1) 金融商品に対する取組方針

当社グループは、資金運用については短期的な預金等に限定し、また、資金調達については銀行借入による方針です。デリバティブは、借入金の金利変動リスクを回避するために利用し、投機的な取引は行わない方針であります。

(2) 金融商品の内容及びそのリスク並びにリスク管理体制

営業債権である受取手形及び売掛金は、顧客の信用リスクに晒されております。当該リスクに関しては、当社グループの与信管理規定に従い、取引先ごとの期日管理及び残高管理を行うとともに、主な取引先の信用状況を半期ごとに把握する体制としております。

投資有価証券である株式は、市場価格の変動リスクに晒されていますが、主に業務上の関係を有する企業の株式であり、定期的に把握された時価が取締役に報告されております。

営業債務である支払手形及び買掛金は、そのほとんどが3ヶ月以内の支払期日であります。

借入金には主に営業取引に係る資金調達です。

また、営業債務、借入金は、流動性リスクに晒されていますが、当社グループでは、各社が月次に資金繰計画を作成するなどの方法により管理しております。

(3) 金融商品の時価等に関する事項についての補足説明

金融商品の時価の算定においては変動要因を織り込んでいるため、異なる前提条件等を採用することにより、当該価額が変動することがあります。

2. 金融商品の時価等に関する事項

連結貸借対照表計上額、時価及びこれらの差額については、次のとおりであります。

前連結会計年度(2023年3月31日)

	連結貸借対照表計上額 (千円)	時価 (千円)	差額 (千円)
(1) 投資有価証券(*2)	104,037	104,037	-
(2) 差入保証金	291,410	255,234	36,175
資産計	395,447	359,271	36,175
リース債務(固定)	1,615	1,602	12
負債計	1,615	1,602	12

当連結会計年度（2024年3月31日）

	連結貸借対照表計上額 （千円）	時価（千円）	差額（千円）
(1) 投資有価証券(*2)	147,233	147,233	-
(2) 差入保証金	280,270	225,408	54,862
資産計	427,504	372,641	54,862
リース債務（固定）	807	802	4
負債計	807	802	4

(\*1) 現金は注記を省略しており、預金、受取手形、売掛金、支払手形及び買掛金、1年内返済予定の長期借入金、リース債務（流動）は短期間で決済されるため時価が帳簿価額に近似することから、注記を省略しております。

(\*2) 市場価格のない株式等は、「(1) 投資有価証券」には含まれておりません。当該金融商品の連結貸借対照表計上額は以下のとおりであります。

区分	前連結会計年度（千円）	当連結会計年度（千円）
非上場株式	74,392	73,392

(注) 1. 金銭債権及び満期のある有価証券の連結決算日後の償還予定額  
前連結会計年度（2023年3月31日）

	1年以内 （千円）	1年超 5年以内 （千円）	5年超 10年以内 （千円）	10年超 （千円）
現金及び預金	1,475,836	-	-	-
受取手形	154,695	-	-	-
売掛金	805,045	-	-	-
合計	2,435,577	-	-	-

当連結会計年度（2024年3月31日）

	1年以内 （千円）	1年超 5年以内 （千円）	5年超 10年以内 （千円）	10年超 （千円）
現金及び預金	1,371,736	-	-	-
受取手形	144,956	-	-	-
売掛金	814,536	-	-	-
合計	2,331,228	-	-	-

2. 長期借入金及びリース債務の連結決算日後の返済予定額

前連結会計年度（2023年3月31日）

	1年以内 (千円)	1年超 2年以内 (千円)	2年超 3年以内 (千円)	3年超 4年以内 (千円)	4年超 5年以内 (千円)	5年超 (千円)
長期借入金	61,230	-	-	-	-	-
リース債務	807	807	807	-	-	-
合計	62,037	807	807	-	-	-

当連結会計年度（2024年3月31日）

	1年以内 (千円)	1年超 2年以内 (千円)	2年超 3年以内 (千円)	3年超 4年以内 (千円)	4年超 5年以内 (千円)	5年超 (千円)
リース債務	807	807	-	-	-	-
合計	807	807	-	-	-	-

3. 金融商品の時価のレベルごとの内訳等に関する事項

金融商品の時価を、時価の算定に係るインプットの観察可能性及び重要性に応じて、以下の3つのレベルに分類しております。

レベル1の時価：観察可能な時価の算定に係るインプットのうち、活発な市場において形成される当該時価の算定の対象となる資産又は負債に関する相場価格により算定した時価

レベル2の時価：観察可能な時価の算定に係るインプットのうち、レベル1のインプット以外の時価の算定に係るインプットを用いて算定した時価

レベル3の時価：観察できない時価の算定に係るインプットを使用して算定した時価

時価の算定に重要な影響を与えるインプットを複数使用している場合には、それらのインプットがそれぞれ属するレベルのうち、時価の算定における優先順位が最も低いレベルに時価を分類しております。

(1) 時価で連結貸借対照表に計上している金融商品

前連結会計年度（2023年3月31日）

区分	時価（千円）			
	レベル1	レベル2	レベル3	合計
投資有価証券				
その他有価証券				
株式	104,037	-	-	104,037
資産計	104,037	-	-	104,037

当連結会計年度（2024年3月31日）

区分	時価（千円）			
	レベル1	レベル2	レベル3	合計
投資有価証券				
その他有価証券				
株式	147,233	-	-	147,233
資産計	147,233	-	-	147,233

(2) 時価で連結貸借対照表に計上している金融商品以外の金融商品  
前連結会計年度(2023年3月31日)

区分	時価(千円)			
	レベル1	レベル2	レベル3	合計
差入保証金	-	255,234	-	255,234
資産計	-	255,234	-	255,234
リース債務(固定)	-	1,602	-	1,602
負債計	-	1,602	-	1,602

当連結会計年度(2024年3月31日)

区分	時価(千円)			
	レベル1	レベル2	レベル3	合計
差入保証金	-	225,408	-	225,408
資産計	-	225,408	-	225,408
リース債務(固定)	-	802	-	802
負債計	-	802	-	802

(注) 時価の算定に用いた評価技法及び時価の算定に係るインプットの説明

投資有価証券

上場株式は相場価格を用いて評価しております。上場株式は活発な市場で取引されているため、その時価をレベル1の時価に分類しております。

差入保証金

差入保証金の時価は、将来キャッシュ・フローを国債の利回り等適切な指標で割り引いた現在価値により算定しており、レベル2の時価に分類しております。

リース債務

リース債務の時価は、元利金の合計額を、同様の新規借入を行った場合に想定される利率で割り引いた現在価値により算定しており、レベル2の時価に分類しております。

(有価証券関係)

1. その他有価証券

前連結会計年度(自 2022年4月1日 至 2023年3月31日)

	種類	連結貸借対照表計上額 (千円)	取得原価 (千円)	差額 (千円)
連結貸借対照表計上額が 取得原価を超えるもの	株式	104,037	82,472	21,565
	小計	104,037	82,472	21,565
連結貸借対照表計上額が 取得原価を超えないもの	株式	-	-	-
	小計	-	-	-
合計		104,037	82,472	21,565

当連結会計年度(自 2023年4月1日 至 2024年3月31日)

	種類	連結貸借対照表計上額 (千円)	取得原価 (千円)	差額 (千円)
連結貸借対照表計上額が 取得原価を超えるもの	株式	147,233	83,277	63,956
	小計	147,233	83,277	63,956
連結貸借対照表計上額が 取得原価を超えないもの	株式	-	-	-
	小計	-	-	-
合計		147,233	83,277	63,956

2. 売却したその他有価証券

前連結会計年度(自 2022年4月1日 至 2023年3月31日)

重要性が乏しいため、記載を省略しております。

当連結会計年度(自 2023年4月1日 至 2024年3月31日)

重要性が乏しいため、記載を省略しております。

(退職給付関係)

1. 採用している退職給付制度の概要

当社及び連結子会社は、確定給付型の退職金制度を設けております。

2. 確定給付制度

(1) 退職給付債務の期首残高と期末残高の調整表

	前連結会計年度 (自 2022年4月1日 至 2023年3月31日)	当連結会計年度 (自 2023年4月1日 至 2024年3月31日)
退職給付債務の期首残高	246,528 千円	249,326 千円
勤務費用	17,937	17,326
利息費用	247	473
数理計算上の差異の発生額	1,684	6,534
退職給付の支払額	17,072	39,536
退職給付債務の期末残高	249,326	221,055

(2) 退職給付債務及び年金資産の期末残高と連結貸借対照表に計上された退職給付に係る負債及び退職給付に係る資産の調整表

	前連結会計年度 (2023年3月31日)	当連結会計年度 (2024年3月31日)
積立型制度の退職給付債務	- 千円	- 千円
年金資産	-	-
非積立型制度の退職給付債務	249,326	221,055
連結貸借対照表に計上された負債と資産の純額	249,326	221,055
退職給付に係る負債	249,326	221,055
連結貸借対照表に計上された負債と資産の純額	249,326	221,055

(3) 退職給付費用及びその内訳項目の金額

	前連結会計年度 (自 2022年4月1日 至 2023年3月31日)	当連結会計年度 (自 2023年4月1日 至 2024年3月31日)
勤務費用	17,937 千円	17,326 千円
利息費用	247	473
数理計算上の差異の費用処理額	1,684	6,534
確定給付制度に係る退職給付費用	19,869	11,265

(4) 数理計算上の計算基礎に関する事項

主要な数理計算上の計算基礎(加重平均で表わしております。)

	前連結会計年度 (2023年3月31日)	当連結会計年度 (2024年3月31日)
割引率	0.19%	0.47%
予想昇給率	1.18%	1.93%

(税効果会計関係)

1. 繰延税金資産及び繰延税金負債の発生の主な原因別の内訳

	前連結会計年度 (2023年3月31日)	当連結会計年度 (2024年3月31日)
繰延税金資産		
賞与引当金	9,460千円	10,527千円
退職給付に係る負債	76,643	75,295
役員退職慰労引当金	21,488	27,242
貸倒引当金	964	1,092
未払事業税	4,667	679
税務上の繰越欠損金(注)2	18,081	13,862
減損損失	177,760	197,504
その他	70,423	78,211
繰延税金資産小計	379,490	404,415
税務上の繰越欠損金に係る評価性引当額(注)2	16,738	9,161
将来減算一時差異等の合計に係る評価性引当額	345,523	300,562
評価性引当額小計(注)1	362,262	309,723
繰延税金資産合計	17,227	94,691
繰延税金負債		
子会社に係る連結上の時価評価差額	21,380	21,380
その他有価証券評価差額金	6,603	21,796
繰延税金負債合計	27,983	43,176
繰延税金資産(負債)の純額	10,756	51,515

(注)1. 繰延税金資産から控除された額(評価性引当額)に重要な変動が生じております。当該変動の主な内容は、当社において、繰延税金資産の回収可能性を判断する際の会社分類を変更したことによる評価性引当額の減少であります。

(注)2. 税務上の繰越欠損金及びその繰延税金資産の繰越期限別の金額  
前連結会計年度(2023年3月31日)

	1年以内 (千円)	1年超 2年以内 (千円)	2年超 3年以内 (千円)	3年超 4年以内 (千円)	4年超 5年以内 (千円)	5年超 (千円)	合計 (千円)
税務上の繰越欠損金(1)	273	7,075	10,601	-	131	-	18,081
評価性引当額	273	5,732	10,601	-	131	-	16,738
繰延税金資産	-	1,343	-	-	-	-	(2)1,343

(1) 税務上の繰越欠損金は、法定実効税率を乗じた額であります。

(2) 税務上の繰越欠損金(法定実効税率を乗じた額)について、繰延税金資産を計上しております。当該税務上の繰越欠損金に係る繰延税金資産については、将来の課税所得の見込みにより回収可能と判断しております。

当連結会計年度（2024年3月31日）

	1年以内 (千円)	1年超 2年以内 (千円)	2年超 3年以内 (千円)	3年超 4年以内 (千円)	4年超 5年以内 (千円)	5年超 (千円)	合計 (千円)
税務上の繰越欠損金(1)	3,260	10,601	-	-	-	-	13,862
評価性引当額	-	9,161	-	-	-	-	9,161
繰延税金資産	3,260	1,440	-	-	-	-	(2) 4,701

(1) 税務上の繰越欠損金は、法定実効税率を乗じた額であります。

(2) 税務上の繰越欠損金（法定実効税率を乗じた額）について、繰延税金資産を計上しております。当該税務上の繰越欠損金に係る繰延税金資産については、将来の課税所得の見込みにより回収可能と判断しております。

2. 法定実効税率と税効果会計適用後の法人税等の負担率との間に重要な差異があるときの、当該差異の原因となった主要な項目別の内訳

	前連結会計年度 (2023年3月31日)	当連結会計年度 (2024年3月31日)
	(%)	(%)
法定実効税率	30.6	34.1
(調整)		
交際費等永久に損金に算入されない項目	0.5	0.2
住民税均等割	16.6	16.7
評価性引当額の増減	5.8	42.1
その他	0.5	0.7
税効果会計適用後の法人税等の負担率	42.5	8.2

3. 法人税等の税率変更による繰延税金資産及び繰延税金負債の金額の修正

当社は、2023年8月2日付で資本金を100,000千円に減資したことにより、法人事業税の外形標準課税が不適用となりました。これに伴い、繰延税金資産及び繰延税金負債の計算に使用する法定実効税率を30.6%から34.1%に変更しております。なお、この税率変更による当連結会計年度の連結財務諸表に与える影響は軽微であります。

(資産除去債務関係)

当社は、営業拠点の不動産賃貸借契約に基づき、退去時における原状回復に係る債務を資産除去債務として認識しております。

なお、資産除去債務の負債計上に代えて、不動産賃貸借契約に関する敷金及び保証金の回収が最終的に見込めないと認められる金額を合理的に見積り、そのうち当期の負担に属する金額を費用に計上する方法によっております。



(収益認識関係)

1. 顧客との契約から生じる収益を分解した情報

当社グループは、カーケア関連商品販売事業を単一の報告セグメントとしております。  
顧客との契約から認識した収益の分解は、以下のとおりであります。

前連結会計年度(自 2022年4月1日 至 2023年3月31日)

(単位:千円)

	カーケア関連 商品販売	その他 (注1)	合計
自動車補修部品	2,776,144	-	2,776,144
自動車ケミカル	2,241,831	-	2,241,831
自動車用品	271,780	-	271,780
自動車車内小物	61,604	-	61,604
SS備品	1,476,124	-	1,476,124
冷暖房用品	121,714	-	121,714
販促ギフト	236,884	-	236,884
店装器具	148,290	-	148,290
その他	-	172,921	172,921
調整(注2)	16,018	157,058	173,076
顧客との契約から生じる 収益	7,318,355	15,863	7,334,219
その他の収益	-	-	-
外部顧客への売上高	7,318,355	15,863	7,334,219

(注) 1. 「その他」の区分は、報告セグメントに含まれない事業セグメントであり、

「看板・チラシ等の販促物の企画・製造」等の事業活動であります。

2. 調整の 173,076千円は、内部取引消去であります。

当連結会計年度(自 2023年4月1日 至 2024年3月31日)

(単位:千円)

	カーケア関連 商品販売	その他 (注1)	合計
自動車補修部品	2,703,138	-	2,703,138
自動車ケミカル	2,396,805	-	2,396,805
自動車用品	258,113	-	258,113
自動車車内小物	55,453	-	55,453
SS備品	1,517,194	-	1,517,194
冷暖房用品	153,699	-	153,699
販促ギフト	253,524	-	253,524
店装器具	81,534	-	81,534
その他	-	151,132	151,132
調整(注2)	17,852	143,599	161,451
顧客との契約から生じる 収益	7,401,611	7,532	7,409,144
その他の収益	-	-	-
外部顧客への売上高	7,401,611	7,532	7,409,144

(注) 1. 「その他」の区分は、報告セグメントに含まれない事業セグメントであり、「看板・チラシ等の販促物の企画・製造」等の事業活動であります。  
2. 調整の 161,451千円は、内部取引消去であります。

2. 顧客との契約から生じる収益を理解するための基礎となる情報

(連結財務諸表作成のための基本となる重要な事項) 「3. 会計方針に関する事項(5) 重要な収益及び費用の計上基準」に記載の通りであります。

(セグメント情報等)

【セグメント情報】

当社グループは、カーケア関連商品販売事業の単一セグメントであるため、記載を省略しております。

【関連情報】

前連結会計年度(自 2022年4月1日 至 2023年3月31日)

1. 製品及びサービスごとの情報

当社グループは、単一の製品及びサービスの区分の外部顧客への売上高が連結損益計算書の売上高の90%を超えるため、記載を省略しております。

2. 地域ごとの情報

(1) 売上高

本邦以外の外部顧客への売上高がないため、該当事項はありません。

(2) 有形固定資産

本邦以外の国又は地域に所在している有形固定資産がないため、該当事項はありません。

3. 主要な顧客ごとの情報

(単位:千円)

顧客の名称または氏名	売上高	関連するセグメント名
E N E O S トレーディング株式会社	902,437	カーケア関連商品販売

当連結会計年度(自 2023年4月1日 至 2024年3月31日)

1. 製品及びサービスごとの情報

当社グループは、単一の製品及びサービスの区分の外部顧客への売上高が連結損益計算書の売上高の90%を超えるため、記載を省略しております。

2. 地域ごとの情報

(1) 売上高

本邦以外の外部顧客への売上高がないため、該当事項はありません。

(2) 有形固定資産

本邦以外の国又は地域に所在している有形固定資産がないため、該当事項はありません。

3. 主要な顧客ごとの情報

(単位:千円)

顧客の名称または氏名	売上高	関連するセグメント名
E N E O S トレーディング株式会社	903,444	カーケア関連商品販売
アポロリンク株式会社	762,688	カーケア関連商品販売

【報告セグメントごとの固定資産の減損損失に関する情報】

前連結会計年度（自 2022年4月1日 至 2023年3月31日）

該当事項はありません。

当連結会計年度（自 2023年4月1日 至 2024年3月31日）

該当事項はありません。

【報告セグメントごとののれんの償却額及び未償却残高に関する情報】

前連結会計年度（自 2022年4月1日 至 2023年3月31日）

当社グループは単一の報告セグメントであるため、記載を省略しております。

当連結会計年度（自 2023年4月1日 至 2024年3月31日）

当社グループは単一の報告セグメントであるため、記載を省略しております。

【報告セグメントごとの負ののれん発生益に関する情報】

前連結会計年度（自 2022年4月1日 至 2023年3月31日）

該当事項はありません。

当連結会計年度（自 2023年4月1日 至 2024年3月31日）

該当事項はありません。

【関連当事者情報】

前連結会計年度（自 2022年4月1日 至 2023年3月31日）

該当事項はありません。

当連結会計年度（自 2023年4月1日 至 2024年3月31日）

該当事項はありません。

( 1株当たり情報 )

前連結会計年度 (自 2022年4月1日 至 2023年3月31日)		当連結会計年度 (自 2023年4月1日 至 2024年3月31日)	
1株当たり純資産額	1,719.60円	1株当たり純資産額	1,858.37円
1株当たり当期純利益	88.14円	1株当たり当期純利益	139.64円
なお、潜在株式調整後1株当たり当期純利益については、潜在株式が存在しないため記載しておりません。		なお、潜在株式調整後1株当たり当期純利益については、潜在株式が存在しないため記載しておりません。	

(注) 1株当たり当期純利益の算定上の基礎は、以下の通りであります。

	前連結会計年度 (自 2022年4月1日 至 2023年3月31日)	当連結会計年度 (自 2023年4月1日 至 2024年3月31日)
親会社株主に帰属する当期純利益(千円)	125,124	198,244
普通株主に帰属しない金額(千円)	-	-
普通株式に係る親会社株主に帰属する当期純利益(千円)	125,124	198,244
期中平均株式数(千株)	1,419	1,419

(重要な後発事象)

該当事項はありません。

【連結附属明細表】

【社債明細表】

該当事項はありません。

【借入金等明細表】

区分	当期首残高 (千円)	当期末残高 (千円)	平均利率 (%)	返済期限
短期借入金	-	-	-	-
1年以内に返済予定の長期借入金	61,230	-	-	-
1年以内に返済予定のリース債務	807	807	-	-
長期借入金(1年以内に返済予定のものを除く。)	-	-	-	-
リース債務(1年以内に返済予定のものを除く。)	1,615	807	-	2025年～2026年
その他有利子負債	-	-	-	-
合計	63,653	1,615	-	-

(注) 1. リース債務の平均利率については、リース料総額に含まれる利息相当額を控除する前の金額でリース債務を連結貸借対照表に計上しているため、記載しておりません。

2. リース債務(1年以内に返済予定のものを除く。)の連結決算日後5年間の返済予定額は以下の通りであります。

区分	1年超2年以内 (千円)	2年超3年以内 (千円)	3年超4年以内 (千円)	4年超5年以内 (千円)
リース債務	807	-	-	-

【資産除去債務明細表】

該当事項はありません。

(2)【その他】

当連結会計年度における四半期情報等

(累計期間)	第1四半期	第2四半期	第3四半期	当連結会計年度
売上高(千円)	1,825,703	3,662,999	5,790,220	7,409,144
税金等調整前四半期(当期) 純利益(千円)	67,927	138,039	236,473	215,926
親会社株主に帰属する四半期 (当期)純利益(千円)	115,991	161,866	219,853	198,244
1株当たり四半期(当期)純 利益(円)	81.70	114.02	154.86	139.64

(会計期間)	第1四半期	第2四半期	第3四半期	第4四半期
1株当たり四半期純利益又は 1株当たり四半期純損失 ( )(円)	81.70	32.31	40.85	15.22

## 2【財務諸表等】

## (1)【財務諸表】

## 【貸借対照表】

(単位：千円)

	前事業年度 (2023年3月31日)	当事業年度 (2024年3月31日)
<b>資産の部</b>		
流動資産		
現金及び預金	1 1,401,678	1 1,301,626
受取手形	135,833	2 121,146
売掛金	3 758,131	3 779,044
商品及び製品	262,323	244,743
貯蔵品	571	659
前渡金	1	-
前払費用	15,318	15,330
関係会社短期貸付金	5,612	5,464
未収入金	35,991	43,167
その他	3,698	2,477
貸倒引当金	91	184
流動資産合計	2,619,070	2,513,477
固定資産		
有形固定資産		
建物	602,673	602,673
減価償却累計額	549,129	552,858
建物(純額)	1 53,543	1 49,814
構築物	128,284	128,284
減価償却累計額	128,266	128,268
構築物(純額)	1 18	1 16
機械及び装置	1,092	1,092
減価償却累計額	1,013	1,024
機械及び装置(純額)	78	67
工具、器具及び備品	125,603	138,590
減価償却累計額	125,146	125,671
工具、器具及び備品(純額)	457	12,918
土地	1 400,095	1 400,095
有形固定資産合計	454,193	462,913
無形固定資産		
ソフトウェア	691	114,382
無形固定資産合計	691	114,382
投資その他の資産		
投資有価証券	1 116,837	1 159,033
関係会社株式	60,569	60,569
出資金	1,164	1,164
関係会社長期貸付金	185,579	178,115
破産更生債権等	85	322
長期前払費用	1,707	-
差入保証金	287,110	277,738
繰延税金資産	8,874	67,960
その他	3,577	3,250
貸倒引当金	60,285	59,408
投資その他の資産合計	605,220	688,746
固定資産合計	1,060,105	1,266,042
資産合計	3,679,175	3,779,519



(単位：千円)

	前事業年度 (2023年3月31日)	当事業年度 (2024年3月31日)
<b>負債の部</b>		
流動負債		
支払手形	240,167	2,258,146
買掛金	1,352,947	1,351,186
1年内返済予定の長期借入金	161,230	-
未払金	36,437	39,143
未払費用	10,048	9,683
未払法人税等	57,740	56,731
前受金	5,602	5,643
預り金	4,945	4,742
賞与引当金	30,016	30,000
その他	24,517	12,651
流動負債合計	993,652	926,929
固定負債		
退職給付引当金	239,200	213,019
役員退職慰労引当金	70,177	79,937
その他	3,300	2,600
固定負債合計	312,677	295,556
負債合計	1,306,330	1,222,486
純資産の部		
株主資本		
資本金	1,910,700	100,000
資本剰余金		
資本準備金	88,604	88,604
その他資本剰余金	-	1,810,700
資本剰余金合計	88,604	1,899,304
利益剰余金		
利益準備金	25,806	28,646
その他利益剰余金		
繰越利益剰余金	380,548	534,809
利益剰余金合計	406,355	563,456
自己株式	47,777	47,888
株主資本合計	2,357,883	2,514,872
評価・換算差額等		
その他有価証券評価差額金	14,961	42,159
評価・換算差額等合計	14,961	42,159
純資産合計	2,372,845	2,557,032
負債純資産合計	3,679,175	3,779,519

## 【損益計算書】

(単位：千円)

	前事業年度 (自 2022年4月1日 至 2023年3月31日)	当事業年度 (自 2023年4月1日 至 2024年3月31日)
売上高	6,877,794	6,976,878
売上原価		
商品期首棚卸高	273,876	262,323
当期商品仕入高	5,259,321	5,346,461
合計	5,533,197	5,608,784
他勘定振替高	30,843	18,934
商品期末棚卸高	262,323	244,743
商品売上原価	5,240,030	5,345,106
売上総利益	1,637,763	1,631,772
販売費及び一般管理費		
支払手数料	45,393	42,615
販売促進費	4,439	3,725
荷造運搬費	29,590	30,436
車両関連費	133,582	134,826
広告宣伝費	3,486	3,648
役員報酬	83,400	91,350
社員給料	545,516	523,555
賞与	12,752	12,425
賞与引当金繰入額	30,016	30,000
退職給付費用	19,123	10,483
法定福利費	113,172	113,319
福利厚生費	918	2,415
旅費及び交通費	20,693	23,252
通信費	20,308	20,220
賃借料	134,213	133,052
租税公課	27,580	5,480
減価償却費	7,011	12,042
委託手数料	17,452	18,117
役員退職慰労引当金繰入額	9,010	9,760
その他	206,278	231,251
販売費及び一般管理費合計	1,463,939	1,451,980
営業利益	173,823	179,791

(単位：千円)

	前事業年度 (自 2022年4月1日 至 2023年3月31日)	当事業年度 (自 2023年4月1日 至 2024年3月31日)
営業外収益		
受取利息	2,868	2,714
受取配当金	5,028	5,015
仕入割引	12,095	11,446
貸倒引当金戻入額	3,600	1,200
受取手数料	2,968	2,766
受取保険金	3,843	-
その他	1,799	2,974
営業外収益合計	32,203	26,118
営業外費用		
支払利息	504	118
手形売却損	208	184
災害損失	3,200	-
その他	66	83
営業外費用合計	3,979	386
経常利益	202,047	205,523
税引前当期純利益	202,047	205,523
法人税、住民税及び事業税	74,380	94,308
法人税等調整額	13,739	74,279
法人税等合計	88,120	20,029
当期純利益	113,927	185,493

【株主資本等変動計算書】

前事業年度（自 2022年4月1日 至 2023年3月31日）

(単位：千円)

	株主資本							
	資本金	資本剰余金			利益剰余金			自己株式
		資本準備金	その他資本剰余金	資本剰余金合計	利益準備金	その他利益剰余金 繰越利益剰余金	利益剰余金合計	
当期首残高	1,910,700	88,604	-	88,604	22,967	297,853	320,821	47,777
当期変動額								
利益準備金の積立					2,839	2,839	-	
減資								
剰余金の配当						28,393	28,393	
当期純利益						113,927	113,927	
自己株式の取得								
株主資本以外の項目の当期変動額（純額）								
当期変動額合計	-	-	-	-	2,839	82,695	85,534	-
当期末残高	1,910,700	88,604	-	88,604	25,806	380,548	406,355	47,777

	株主資本	評価・換算差額等		純資産合計
	株主資本合計	その他有価証券評価差額金	評価・換算差額等合計	
当期首残高	2,272,348	15,139	15,139	2,287,488
当期変動額				
利益準備金の積立	-			-
減資	-			-
剰余金の配当	28,393			28,393
当期純利益	113,927			113,927
自己株式の取得	-			-
株主資本以外の項目の当期変動額（純額）		177	177	177
当期変動額合計	85,534	177	177	85,356
当期末残高	2,357,883	14,961	14,961	2,372,845

当事業年度（自 2023年4月1日 至 2024年3月31日）

（単位：千円）

	株主資本							自己株式
	資本金	資本剰余金			利益剰余金			
		資本準備金	その他資本剰余金	資本剰余金合計	利益準備金	その他利益剰余金 繰越利益剰余金	利益剰余金合計	
当期首残高	1,910,700	88,604	-	88,604	25,806	380,548	406,355	47,777
当期変動額								
利益準備金の積立					2,839	2,839	-	
減資	1,810,700		1,810,700	1,810,700				
剰余金の配当						28,393	28,393	
当期純利益						185,493	185,493	
自己株式の取得								111
株主資本以外の項目の当期変動額（純額）								
当期変動額合計	1,810,700	-	1,810,700	1,810,700	2,839	154,260	157,100	111
当期末残高	100,000	88,604	1,810,700	1,899,304	28,646	534,809	563,456	47,888

	株主資本	評価・換算差額等		純資産合計
	株主資本合計	その他有価証券評価差額金	評価・換算差額等合計	
当期首残高	2,357,883	14,961	14,961	2,372,845
当期変動額				
利益準備金の積立	-			-
減資	-			-
剰余金の配当	28,393			28,393
当期純利益	185,493			185,493
自己株式の取得	111			111
株主資本以外の項目の当期変動額（純額）		27,197	27,197	27,197
当期変動額合計	156,989	27,197	27,197	184,187
当期末残高	2,514,872	42,159	42,159	2,557,032

【注記事項】

(重要な会計方針)

1. 有価証券の評価基準及び評価方法

子会社株式

移動平均法による原価法を採用しております。

その他有価証券

市場価格のない株式等以外のもの

時価法(評価差額は全部純資産直入法により処理し、売却原価は移動平均法により算定)を採用しております。

市場価格のない株式等

移動平均法による原価法を採用しております。

2. 棚卸資産の評価基準及び評価方法

(1) 商品

当社は主として移動平均法による原価法(貸借対照表価額は収益性の低下に基づく簿価切下げの方法により算定)を採用しております。

(2) 貯蔵品

最終仕入原価法による原価法を採用しております。

3. 固定資産の減価償却の方法

(1) 有形固定資産(リース資産を除く)

定率法

ただし、1998年4月1日以降に取得した建物(附属設備は除く)並びに2016年4月1日以降に取得した建物附属設備及び構築物については、定額法を採用しております。

なお、耐用年数及び残存価額については、法人税法に規定する方法と同一の基準によっております。

(2) 無形固定資産(リース資産を除く)

定額法

ただし、ソフトウェア(自社利用分)については、社内における利用可能期間(5年)に基づく定額法としております。

(3) リース資産

所有権移転外ファイナンス・リース取引に係るリース資産

リース期間を耐用年数とし、残存価格を零として算定する定額法によっております。

4. 引当金の計上基準

(1) 貸倒引当金

債権の貸倒れによる損失に備えるため、一般債権については貸倒実績率により、貸倒懸念債権等特定の債権については個別に回収可能性を勘案し、回収不能見込額を計上しております。

(2) 賞与引当金

従業員に対して支給する賞与の支出に充てるため、支給見込額の当事業年度負担額を計上しております。

(3) 退職給付引当金

従業員の退職給付に備えるため、当事業年度末における退職給付債務の見込額に基づき計上しております。

退職給付見込額の期間帰属方法

退職給付債務の算定にあたり、退職給付見込額を当事業年度末までの期間に帰属させる方法については、給付算定式基準によっております。

数理計算上の差異の費用処理方法

数理計算上の差異については、その発生した年度の費用として処理しております。

(4) 役員退職慰労引当金

役員退職慰労金の支給に備えるため、内規に基づく期末要支給見込額を計上しております。

5. 収益及び費用の計上基準

当社の顧客との契約から生じる収益に関する主要な事業における主な履行義務の内容及び当該履行義務を充足する通常の時点（収益を認識する通常の時点）は以下のとおりであります。

当社は、カーケア関連商品販売事業を主な事業としており、顧客に商品及び製品それぞれを引き渡した時点で収益を認識しております。また、収益は顧客との契約において約束された対価から返品、値引き、及び割戻し等を控除した金額で測定しております。

取引の対価は履行義務を充足してから1年以内に受領しており、重要な金融要素は含まれておりません。

（重要な会計上の見積り）

関係会社株式の評価

(1) 当事業年度の財務諸表に計上した金額

（単位：千円）

	前事業年度	当事業年度
関係会社株式	60,569	60,569

(2) 識別した項目に係る重要な会計上の見積りの内容に関する情報

当社は、関係会社株式について、純資産価額及び超過収益力に基づく実質価額が著しく下落している場合、回復可能性が十分な証拠によって裏付けられる場合を除き、関係会社株式の帳簿価額を実質価額まで減額し、当該減少額を減損損失として計上することとしております。

関係会社株式の評価において、業績悪化により実質価額が著しく下落し、事業計画に基づく回復可能性が認められない場合に、減損処理が必要になり、翌事業年度の財務諸表の関係会社株式の金額に重要な影響を与える可能性があります。

(貸借対照表関係)

## 1. 担保資産及び担保付債務

担保に供している資産は、次のとおりであります。

	前事業年度 (2023年3月31日)	当事業年度 (2024年3月31日)
現金及び預金	22,000千円	22,000千円
建物	53,239	49,627
構築物	0	0
土地	400,095	400,095
投資有価証券	45,161	56,760
計	520,495	528,482

担保付債務は、次のとおりであります。

	前事業年度 (2023年3月31日)	当事業年度 (2024年3月31日)
買掛金	174,126千円	163,719千円
1年内返済予定の長期借入金	30,955	-
計	205,081	163,719

## 2. 期末日満期手形

期末日満期手形の会計処理については、当事業年度の末日は金融機関の休日でしたが、満期日に決済が行われたものとして処理しております。期末日満期手形の金額は、次のとおりであります。

	前事業年度 (2023年3月31日)	当事業年度 (2024年3月31日)
受取手形	- 千円	18,823千円
支払手形	-	15,901

## 3. 関係会社項目

関係会社に対する資産及び負債には区分掲載されたもののほか次のものがあります。

	前事業年度 (2023年3月31日)	当事業年度 (2024年3月31日)
売掛金	2,846千円	693千円
買掛金	10,657	18,423

## 4. 受取手形割引高

	前事業年度 (2023年3月31日)	当事業年度 (2024年3月31日)
受取手形割引高	23,143千円	22,154千円



(損益計算書関係)

他勘定振替高の内訳は次のとおりであります。

	前事業年度 (自 2022年4月1日 至 2023年3月31日)	当事業年度 (自 2023年4月1日 至 2024年3月31日)
運搬費	6,857千円	5,977千円
販売促進費	6,169	4,632
その他	17,815	8,324
計	30,843	18,934

(有価証券関係)

子会社株式

市場価格のない株式等の貸借対照表計上額

区分	前事業年度 (千円)	当事業年度 (千円)
子会社株式	60,569	60,569

## (税効果会計関係)

## 1. 繰延税金資産及び繰延税金負債の発生の主な原因別の内訳

	前事業年度 (2023年3月31日)	当事業年度 (2024年3月31日)
繰延税金資産		
賞与引当金	9,190千円	10,224千円
退職給付引当金	73,243	72,597
役員退職慰労引当金	21,488	27,242
貸倒引当金	18,487	20,289
未払事業税	4,497	756
減損損失	177,760	197,504
その他	69,444	77,334
繰延税金資産小計	374,112	405,948
将来減算一時差異等の合計に係る評価性引当額	358,635	316,192
評価性引当額小計	358,635	316,192
繰延税金資産合計	15,477	89,756
繰延税金負債		
その他有価証券評価差額金	6,603	21,796
繰延税金負債合計	6,603	21,796
繰延税金資産(負債)の純額	8,874	67,960

## 2. 法定実効税率と税効果会計適用後の法人税等の負担率との間に重要な差異があるときの当該差異の原因となった主要な項目別の内訳

	前事業年度 (2023年3月31日)	当事業年度 (2024年3月31日)
	(%)	(%)
法定実効税率	30.6	34.1
(調整)		
交際費等永久に損金に算入されない項目	0.3	-
受取配当金等永久に益金に算入されない項目	0.2	0.2
住民税均等割	17.7	17.4
評価性引当額の増減	4.7	40.4
その他	0.1	1.2
税効果会計適用後の法人税等の負担率	43.6	9.7

## 3. 法人税等の税率の変更による繰延税金資産及び繰延税金負債の金額の修正

当社は、2023年8月2日付で資本金を100,000千円に減資したことにより、法人事業税の外形標準課税が不適用となりました。これに伴い、繰延税金資産及び繰延税金負債の計算に使用する法定実効税率を30.6%から34.1%に変更しております。なお、この税率変更による当事業年度の財務諸表に与える影響は軽微であります。

## (収益認識関係)

顧客との契約から生じる収益を理解するための基礎となる情報は、連結財務諸表「注記事項(収益認識関係)2.顧客との契約から生じる収益を理解するための基礎となる情報」に同一の内容を記載しているため、注記を省略しております。

## (重要な後発事象)

該当事項はありません

【附属明細表】

【有形固定資産等明細表】

資産の種類	当期首残高 (千円)	当期増加額 (千円)	当期減少額 (千円)	当期末残高 (千円)	当期末減価 却累計額又は 償却累計額 (千円)	当期償却額 (千円)	差引当期末残 高(千円)
有形固定資産							
建物	602,673	-	-	602,673	552,858	3,728	49,814
構築物	128,284	-	-	128,284	128,268	2	16
機械及び装置	1,092	-	-	1,092	1,024	11	67
工具、器具及び備品	125,603	14,183	1,196	138,590	125,671	1,721	12,918
土地	400,095	-	-	400,095	-	-	400,095
有形固定資産計	1,257,748	14,183	1,196	1,270,736	807,822	5,463	462,913
無形固定資産							
ソフトウェア	15,397	120,270	-	135,667	21,285	6,578	114,382
無形固定資産計	15,397	120,270	-	135,667	21,285	6,578	114,382
長期前払費用	10,015	-	10,015	-	-	1,707	-

(注) 1. 当期増加額のうち主なものは次のとおりであります。

工具、器具及び備品 基幹システム用サーバー 13,299千円  
ソフトウェア 基幹システム 118,170千円

2. 当期減少額のうち主なものは次のとおりであります。

工具、器具及び備品 宇都宮営業所 エアコン 646千円  
浜松営業所 エアコン 550千円

【引当金明細表】

区分	当期首残高 (千円)	当期増加額 (千円)	当期減少額 (目的使用) (千円)	当期減少額 (その他) (千円)	当期末残高 (千円)
貸倒引当金 流動 (注1)	91	184	-	91	184
貸倒引当金 固定 (注2)	60,285	322	-	1,200	59,408
賞与引当金	30,016	30,000	30,016	-	30,000
役員退職慰労引当金	70,177	9,760	-	-	79,937

(注1) 貸倒引当金(流動)の「当期減少額(その他)」は、一般債権の貸倒実績率による洗替額等であります。

(注2) 貸倒引当金(固定)の「当期減少額(その他)」は、関係会社の純資産回復にともなう戻入額であります。

(2) 【主な資産及び負債の内容】

連結財務諸表を作成しているため、記載を省略しております。

(3) 【その他】

該当事項はありません。

第6【提出会社の株式事務の概要】

事業年度	4月1日から3月31日まで
定時株主総会	6月中
基準日	3月31日
剰余金の配当の基準日	9月30日 3月31日
1単元の株式数	100株
単元未満株式の買取り	
取扱場所	(特別口座) 東京都港区芝三丁目33番1号 三井住友信託銀行株式会社 証券代行部
株主名簿管理人	(特別口座) 東京都港区芝三丁目33番1号 三井住友信託銀行株式会社
取次所	
買取手数料	株式の売買の委託に係る手数料相当額として別途定める金額
公告掲載方法	日本経済新聞に掲載して行う。
株主に対する特典	なし

(注) 当社定款の定めにより、単元未満株主は、会社法第189条第2項各号に掲げる権利、会社法第166条第1項の規定による請求を有する権利、株主の有する株式数に応じて募集株式の割当及び募集新株予約権の割当を受ける権利並びに単元未満株式の売却請求をする権利以外の権利を有しておりません。

## 第7【提出会社の参考情報】

### 1【提出会社の親会社等の情報】

当社は、金融商品取引法第24条の7第1項に規定する親会社等はありません。

### 2【その他の参考情報】

当事業年度の開始日から有価証券報告書提出日までの間に、次の書類を提出しております。

(1) 有価証券報告書及びその添付書類並びに確認書

事業年度(第65期)(自 2022年4月1日 至 2023年3月31日)2023年6月26日関東財務局長に提出

(2) 内部統制報告書及びその添付書類

2023年6月26日関東財務局長に提出

(3) 四半期報告書及び確認書

(第66期第1四半期)(自 2023年4月1日 至 2023年6月30日)2023年8月10日関東財務局長に提出

(第66期第2四半期)(自 2023年7月1日 至 2023年9月30日)2023年11月10日関東財務局長に提出

(第66期第3四半期)(自 2023年10月1日 至 2023年12月31日)2024年2月9日関東財務局長に提出

(4) 臨時報告書

2023年6月27日関東財務局長に提出

企業内容等の開示に関する内閣府令第19条第2項第9号の2(株主総会における議決権行使の結果)に基づく臨時報告書であります。

2023年10月18日関東財務局長に提出

企業内容等の開示に関する内閣府令第19条第2項第4号(主要株主の異動)に基づく臨時報告書であります。

2023年11月7日関東財務局長に提出

企業内容等の開示に関する内閣府令第19条第2項第9号の2(株主総会における議決権行使の結果)に基づく臨時報告書であります。

## 第二部【提出会社の保証会社等の情報】

該当事項はありません。

独立監査人の監査報告書及び内部統制監査報告書

2024年6月21日

ムラキ株式会社

取締役会 御中

桜橋監査法人

大阪府大阪市

指定社員  
業務執行社員 公認会計士 川崎 健一

指定社員  
業務執行社員 公認会計士 北岡 慎太郎

< 連結財務諸表監査 >

監査意見

当監査法人は、金融商品取引法第193条の2第1項の規定に基づく監査証明を行うため、「経理の状況」に掲げられているムラキ株式会社の2023年4月1日から2024年3月31日までの連結会計年度の連結財務諸表、すなわち、連結貸借対照表、連結損益計算書、連結包括利益計算書、連結株主資本等変動計算書、連結キャッシュ・フロー計算書、連結財務諸表作成のための基本となる重要な事項、その他の注記及び連結附属明細表について監査を行った。

当監査法人は、上記の連結財務諸表が、我が国において一般に公正妥当と認められる企業会計の基準に準拠して、ムラキ株式会社及び連結子会社の2024年3月31日現在の財政状態並びに同日をもって終了する連結会計年度の経営成績及びキャッシュ・フローの状況を、全ての重要な点において適正に表示しているものと認める。

監査意見の根拠

当監査法人は、我が国において一般に公正妥当と認められる監査の基準に準拠して監査を行った。監査の基準における当監査法人の責任は、「連結財務諸表監査における監査人の責任」に記載されている。当監査法人は、我が国における職業倫理に関する規定に従って、会社及び連結子会社から独立しており、また、監査人としてのその他の倫理上の責任を果たしている。当監査法人は、意見表明の基礎となる十分かつ適切な監査証拠を入手したと判断している。

監査上の主要な検討事項

監査上の主要な検討事項とは、当連結会計年度の連結財務諸表の監査において、監査人が職業的専門家として特に重要であると判断した事項である。監査上の主要な検討事項は、連結財務諸表全体に対する監査の実施過程及び監査意見の形成において対応した事項であり、当監査法人は、当該事項に対して個別に意見を表明するものではない。

のれんの評価	
監査上の主要な検討事項の内容及び決定理由	監査上の対応
<p>「連結財務諸表【注記事項】（重要な会計上の見積り）」に記載のとおり、会社の2024年3月31日現在の連結貸借対照表には、子会社である株式会社ミツワ商会の取得時ののれんが49,944千円計上されている。株式会社ミツワ商会は、北海道において自動車用品販売を長年に亘り展開しており、ノウハウ及び経営資源をより有効に活用することで販売拡大と相乗効果による超過収益力を見込んでいる。</p> <p>会社は、取得時に見込んだ超過収益力が将来に亘って発現するかに着目し、事業計画に基づく営業利益及び割引前将来キャッシュ・フローとその実績が著しく下方に乖離していないかを確認すること等によって、のれんの減損の兆候の把握、減損損失の認識の判断を行っている。</p> <p>のれんの減損に関する判断において、将来キャッシュ・フロー及びその基礎となる事業計画の見積りに関して見積り要素が含まれ、見積りの不確実性や経営者の判断を伴うことから、当監査法人は当該事項を監査上の主要な検討事項に該当すると判断した。</p>	<p>当監査法人は、のれんの評価を検討するに当たり、主として以下の監査手続を実施した。</p> <ul style="list-style-type: none"> <li>・内部統制の評価 のれんの減損の兆候の把握、減損損失の認識、減損損失の測定に至るまでののれんの評価に関連する内部統制の整備状況及び運用状況を評価した。 評価した内部統制にはのれんの評価に用いられた事業計画の社内の査閲や承認手続を含んでいる。</li> <li>・減損の兆候の把握 減損の兆候の把握が適切に行われていることを確かめるため、超過収益力の発現が見込めるかどうかについて過年度ののれんの評価に用いられた事業計画と実績の比較分析を行い、乖離がある場合にはその要因分析を行った。 また、経営環境の著しい悪化の有無について、会社の会議体における議事録の閲覧及び経営者等への質問を実施した。</li> </ul>

#### その他の記載内容

その他の記載内容は、有価証券報告書に含まれる情報のうち、連結財務諸表及び財務諸表並びにこれらの監査報告書以外の情報である。経営者の責任は、その他の記載内容を作成し開示することにある。また、監査役及び監査役会の責任は、その他の記載内容の報告プロセスの整備及び運用における取締役の職務の執行を監視することにある。

当監査法人の連結財務諸表に対する監査意見の対象にはその他の記載内容は含まれておらず、当監査法人はその他の記載内容に対して意見を表明するものではない。

連結財務諸表監査における当監査法人の責任は、その他の記載内容を通読し、通読の過程において、その他の記載内容と連結財務諸表又は当監査法人が監査の過程で得た知識との間に重要な相違があるかどうか検討すること、また、そのような重要な相違以外にその他の記載内容に重要な誤りの兆候があるかどうか注意を払うことにある。

当監査法人は、実施した作業に基づき、その他の記載内容に重要な誤りがあると判断した場合には、その事実を報告することが求められている。

その他の記載内容に関して、当監査法人が報告すべき事項はない。

#### 連結財務諸表に対する経営者並びに監査役及び監査役会の責任

経営者の責任は、我が国において一般に公正妥当と認められる企業会計の基準に準拠して連結財務諸表を作成し適正に表示することにある。これには、不正又は誤謬による重要な虚偽表示のない連結財務諸表を作成し適正に表示するために経営者が必要と判断した内部統制を整備及び運用することが含まれる。

連結財務諸表を作成するに当たり、経営者は、継続企業の前提に基づき連結財務諸表を作成することが適切であるかどうかを評価し、我が国において一般に公正妥当と認められる企業会計の基準に基づいて継続企業に関する事項を開示する必要がある場合には当該事項を開示する責任がある。

監査役及び監査役会の責任は、財務報告プロセスの整備及び運用における取締役の職務の執行を監視することにある。

#### 連結財務諸表監査における監査人の責任

監査人の責任は、監査人が実施した監査に基づいて、全体としての連結財務諸表に不正又は誤謬による重要な虚偽表示がないかどうかについて合理的な保証を得て、監査報告書において独立の立場から連結財務諸表に対する意見を表明することにある。虚偽表示は、不正又は誤謬により発生する可能性があり、個別に又は集計すると、連結財務諸表の利用者の意思決定に影響を与えると合理的に見込まれる場合に、重要性があると判断される。

監査人は、我が国において一般に公正妥当と認められる監査の基準に従って、監査の過程を通じて、職業的専門家としての判断を行い、職業的懐疑心を保持して以下を実施する。

- ・不正又は誤謬による重要な虚偽表示リスクを識別し、評価する。また、重要な虚偽表示リスクに対応した監査手続を立案し、実施する。監査手続の選択及び適用は監査人の判断による。さらに、意見表明の基礎となる十分かつ適切な監査証拠を入手する。



- ・ 連結財務諸表監査の目的は、内部統制の有効性について意見表明するためのものではないが、監査人は、リスク評価の実施に際して、状況に応じた適切な監査手続を立案するために、監査に関連する内部統制を検討する。
- ・ 経営者が採用した会計方針及びその適用方法の適切性、並びに経営者によって行われた会計上の見積りの合理性及び関連する注記事項の妥当性を評価する。
- ・ 経営者が継続企業を前提として連結財務諸表を作成することが適切であるかどうか、また、入手した監査証拠に基づき、継続企業の前提に重要な疑義を生じさせるような事象又は状況に関して重要な不確実性が認められるかどうか結論付ける。継続企業の前提に関する重要な不確実性が認められる場合は、監査報告書において連結財務諸表の注記事項に注意を喚起すること、又は重要な不確実性に関する連結財務諸表の注記事項が適切でない場合は、連結財務諸表に対して除外事項付意見を表明することが求められている。監査人の結論は、監査報告書日までに入手した監査証拠に基づいているが、将来の事象や状況により、企業は継続企業として存続できなくなる可能性がある。
- ・ 連結財務諸表の表示及び注記事項が、我が国において一般に公正妥当と認められる企業会計の基準に準拠しているかどうかとともに、関連する注記事項を含めた連結財務諸表の表示、構成及び内容、並びに連結財務諸表が基礎となる取引や会計事象を適正に表示しているかどうかを評価する。
- ・ 連結財務諸表に対する意見を表明するために、会社及び連結子会社の財務情報に関する十分かつ適切な監査証拠を入手する。監査人は、連結財務諸表の監査に関する指示、監督及び実施に関して責任がある。監査人は、単独で監査意見に対して責任を負う。

監査人は、監査役及び監査役会に対して、計画した監査の範囲とその実施時期、監査の実施過程で識別した内部統制の重要な不備を含む監査上の重要な発見事項、及び監査の基準で求められているその他の事項について報告を行う。

監査人は、監査役及び監査役会に対して、独立性についての我が国における職業倫理に関する規定を遵守したこと、並びに監査人の独立性に影響を与えると合理的に考えられる事項、及び阻害要因を除去するための対応策を講じている場合又は阻害要因を許容可能な水準にまで軽減するためのセーフガードを適用している場合はその内容について報告を行う。

監査人は、監査役及び監査役会と協議した事項のうち、当連結会計年度の連結財務諸表の監査で特に重要であると判断した事項を監査上の主要な検討事項と決定し、監査報告書において記載する。ただし、法令等により当該事項の公表が禁止されている場合や、極めて限定的ではあるが、監査報告書において報告することにより生じる不利益が公共の利益を上回ると合理的に見込まれるため、監査人が報告すべきでないと判断した場合は、当該事項を記載しない。

## < 内部統制監査 >

### 監査意見

当監査法人は、金融商品取引法第193条の2第2項の規定に基づく監査証明を行うため、ムラキ株式会社の2024年3月31日現在の内部統制報告書について監査を行った。

当監査法人は、ムラキ株式会社が2024年3月31日現在の財務報告に係る内部統制は有効であると表示した上記の内部統制報告書が、我が国において一般に公正妥当と認められる財務報告に係る内部統制の評価の基準に準拠して、財務報告に係る内部統制の評価結果について、全ての重要な点において適正に表示しているものと認める。

### 監査意見の根拠

当監査法人は、我が国において一般に公正妥当と認められる財務報告に係る内部統制の監査の基準に準拠して内部統制監査を行った。財務報告に係る内部統制の監査の基準における当監査法人の責任は、「内部統制監査における監査人の責任」に記載されている。当監査法人は、我が国における職業倫理に関する規定に従って、会社及び連結子会社から独立しており、また、監査人としてのその他の倫理上の責任を果たしている。当監査法人は、意見表明の基礎となる十分かつ適切な監査証拠を入手したと判断している。

### 内部統制報告書に対する経営者並びに監査役及び監査役会の責任

経営者の責任は、財務報告に係る内部統制を整備及び運用し、我が国において一般に公正妥当と認められる財務報告に係る内部統制の評価の基準に準拠して内部統制報告書を作成し適正に表示することにある。

監査役及び監査役会の責任は、財務報告に係る内部統制の整備及び運用状況を監視、検証することにある。

なお、財務報告に係る内部統制により財務報告の虚偽の記載を完全には防止又は発見することができない可能性がある。

### 内部統制監査における監査人の責任

監査人の責任は、監査人が実施した内部統制監査に基づいて、内部統制報告書に重要な虚偽表示がないかどうかについて合理的な保証を得て、内部統制監査報告書において独立の立場から内部統制報告書に対する意見を表明することにある。

監査人は、我が国において一般に公正妥当と認められる財務報告に係る内部統制の監査の基準に従って、監査の過程を通じて、職業的専門家としての判断を行い、職業的懐疑心を保持して以下を実施する。

- ・ 内部統制報告書における財務報告に係る内部統制の評価結果について監査証拠を入手するための監査手続を実施する。内部統制監査の監査手続は、監査人の判断により、財務報告の信頼性に及ぼす影響の重要性に基づいて選択及び適用される。
- ・ 財務報告に係る内部統制の評価範囲、評価手続及び評価結果について経営者が行った記載を含め、全体としての内部統制報告書の表示を検討する。
- ・ 内部統制報告書における財務報告に係る内部統制の評価結果に関する十分かつ適切な監査証拠を入手する。監査人は、内部統制報告書の監査に関する指示、監督及び実施に関して責任がある。監査人は、単独で監査意見に対して責任を負う。

監査人は、監査役及び監査役会に対して、計画した内部統制監査の範囲とその実施時期、内部統制監査の実施結果、識別した内部統制の開示すべき重要な不備、その是正結果、及び内部統制の監査の基準で求められているその他の事項について報告を行う。

監査人は、監査役及び監査役会に対して、独立性についての我が国における職業倫理に関する規定を遵守したこと、並びに監査人の独立性に影響を与えると合理的に考えられる事項、及び阻害要因を除去するための対応策を講じている場合又は阻害要因を許容可能な水準にまで軽減するためのセーフガードを適用している場合はその内容について報告を行う。

## < 報酬関連情報 >

当監査法人及び当監査法人と同一のネットワークに属する者に対する、会社及び子会社の監査証明業務に基づく報酬及び非監査業務に基づく報酬の額は、「提出会社の状況」に含まれるコーポレート・ガバナンスの状況等(3)【監査の状況】に記載されている。

## 利害関係

会社及び連結子会社と当監査法人又は業務執行社員との間には、公認会計士法の規定により記載すべき利害関係はない。

以 上

(注) 1. 上記の監査報告書の原本は当社(有価証券報告書提出会社)が別途保管しております。  
2. XBR Lデータは監査の対象には含まれていません。

独立監査人の監査報告書

2024年6月21日

ムラキ株式会社

取締役会 御中

桜橋監査法人

大阪府大阪市

指定社員  
業務執行社員 公認会計士 川崎 健一

指定社員  
業務執行社員 公認会計士 北岡 慎太郎

< 財務諸表監査 >

監査意見

当監査法人は、金融商品取引法第193条の2第1項の規定に基づく監査証明を行うため、「経理の状況」に掲げられているムラキ株式会社の2023年4月1日から2024年3月31日までの第66期事業年度の財務諸表、すなわち、貸借対照表、損益計算書、株主資本等変動計算書、重要な会計方針、その他の注記及び附属明細表について監査を行った。

当監査法人は、上記の財務諸表が、我が国において一般に公正妥当と認められる企業会計の基準に準拠して、ムラキ株式会社の2024年3月31日現在の財政状態及び同日をもって終了する事業年度の経営成績を、全ての重要な点において適正に表示しているものと認める。

監査意見の根拠

当監査法人は、我が国において一般に公正妥当と認められる監査の基準に準拠して監査を行った。監査の基準における当監査法人の責任は、「財務諸表監査における監査人の責任」に記載されている。当監査法人は、我が国における職業倫理に関する規定に従って、会社から独立しており、また、監査人としてのその他の倫理上の責任を果たしている。当監査法人は、意見表明の基礎となる十分かつ適切な監査証拠を入手したと判断している。

監査上の主要な検討事項

監査上の主要な検討事項とは、当事業年度の財務諸表の監査において、監査人が職業的専門家として特に重要であると判断した事項である。監査上の主要な検討事項は、財務諸表全体に対する監査の実施過程及び監査意見の形成において対応した事項であり、当監査法人は、当該事項に対して個別に意見を表明するものではない。

関係会社株式の評価	
監査上の主要な検討事項の内容及び決定理由	監査上の対応
<p>「財務諸表【注記事項】（重要な会計上の見積り）」に記載のとおり、会社の2024年3月31日現在の貸借対照表には、関係会社株式60,569千円が計上されている。</p> <p>会社は、市場価格のない株式について、財政状態の悪化により実質価額が著しく下落した場合には、相当の減額処理を行うこととしている。</p> <p>市場価格のない関係会社株式の減損の判断において、実質価額に超過収益力が反映されており、当該評価には見積り要素が含まれ、関係会社株式の評価には見積りの不確実性や経営者の判断を伴うこと、また、実質価額が著しく下落した場合に行う回復可能性の検討は経営者の判断を伴うことから、当監査法人は当該事項を監査上の主要な検討事項に該当すると判断した。</p>	<p>当監査法人は、市場価格のない関係会社株式の評価の妥当性を検討するに当たり、主として以下の監査手続を実施した。</p> <ul style="list-style-type: none"> <li>・内部統制の評価 関係会社株式の評価に係る内部統制の整備・運用状況の有効性を評価した。</li> <li>・関係会社株式の評価に係る判断の妥当性の評価 関係会社株式の実質価額が、当該会社の純資産を基礎として適切に算定されているかどうかについて、当該会社の財務情報をもとに検討を行うとともに、関係会社株式の帳簿価額と実質価額とを比較し、経営者による減損処理の要否の判断の妥当性を評価した。</li> </ul> <p>また、実質価額に超過収益力が反映されている場合において、その発現が見込めるかどうかについて過年度超過収益力の評価に用いられた事業計画と実績の比較分析を行い、乖離がある場合にはその要因分析を行った。</p> <p>なお、当該会社の純資産については、重要な勘定残高について残高確認及び減損の検討を実施し、経営者等への質問を通じて関係会社の経営環境を理解するとともに、過去の財務数値との比較分析等により、当該財務情報の信頼性を評価した。</p>

#### その他の記載内容

その他の記載内容は、有価証券報告書に含まれる情報のうち、連結財務諸表及び財務諸表並びにこれらの監査報告書以外の情報である。経営者の責任は、その他の記載内容を作成し開示することにある。また、監査役及び監査役会の責任は、その他の記載内容の報告プロセスの整備及び運用における取締役の職務の執行を監視することにある。

当監査法人の財務諸表に対する監査意見の対象にはその他の記載内容は含まれておらず、当監査法人はその他の記載内容に対して意見を表明するものではない。

財務諸表監査における当監査法人の責任は、その他の記載内容を通読し、通読の過程において、その他の記載内容と財務諸表又は当監査法人が監査の過程で得た知識との間に重要な相違があるかどうかを検討すること、また、そのような重要な相違以外にその他の記載内容に重要な誤りの兆候があるかどうか注意を払うことにある。

当監査法人は、実施した作業に基づき、その他の記載内容に重要な誤りがあると判断した場合には、その事実を報告することが求められている。

その他の記載内容に関して、当監査法人が報告すべき事項はない。

#### 財務諸表に対する経営者並びに監査役及び監査役会の責任

経営者の責任は、我が国において一般に公正妥当と認められる企業会計の基準に準拠して財務諸表を作成し適正に表示することにある。これには、不正又は誤謬による重要な虚偽表示のない財務諸表を作成し適正に表示するために経営者が必要と判断した内部統制を整備及び運用することが含まれる。

財務諸表を作成するに当たり、経営者は、継続企業的前提に基づき財務諸表を作成することが適切であるかどうかを評価し、我が国において一般に公正妥当と認められる企業会計の基準に基づいて継続企業に関する事項を開示する必要がある場合には当該事項を開示する責任がある。

監査役及び監査役会の責任は、財務報告プロセスの整備及び運用における取締役の職務の執行を監視することにある。

#### 財務諸表監査における監査人の責任

監査人の責任は、監査人が実施した監査に基づいて、全体としての財務諸表に不正又は誤謬による重要な虚偽表示がないかどうかについて合理的な保証を得て、監査報告書において独立の立場から財務諸表に対する意見を表明することにある。虚偽表示は、不正又は誤謬により発生する可能性があり、個別に又は集計すると、財務諸表の利用者の意思決定に影響を与えると合理的に見込まれる場合に、重要性があると判断される。

監査人は、我が国において一般に公正妥当と認められる監査の基準に従って、監査の過程を通じて、職業的専門家としての判断を行い、職業的懐疑心を保持して以下を実施する。

- ・不正又は誤謬による重要な虚偽表示リスクを識別し、評価する。また、重要な虚偽表示リスクに対応した監査手続を立案し、実施する。監査手続の選択及び適用は監査人の判断による。さらに、意見表明の基礎となる十分かつ適切な監査証拠を入手する。

- ・ 財務諸表監査の目的は、内部統制の有効性について意見表明するためのものではないが、監査人は、リスク評価の実施に際して、状況に応じた適切な監査手続を立案するために、監査に関連する内部統制を検討する。
- ・ 経営者が採用した会計方針及びその適用方法の適切性、並びに経営者によって行われた会計上の見積りの合理性及び関連する注記事項の妥当性を評価する。
- ・ 経営者が継続企業を前提として財務諸表を作成することが適切であるかどうか、また、入手した監査証拠に基づき、継続企業の前提に重要な疑義を生じさせるような事象又は状況に関して重要な不確実性が認められるかどうか結論付ける。継続企業の前提に関する重要な不確実性が認められる場合は、監査報告書において財務諸表の注記事項に注意を喚起すること、又は重要な不確実性に関する財務諸表の注記事項が適切でない場合は、財務諸表に対して除外事項付意見を表明することが求められている。監査人の結論は、監査報告書日までに入手した監査証拠に基づいているが、将来の事象や状況により、企業は継続企業として存続できなくなる可能性がある。
- ・ 財務諸表の表示及び注記事項が、我が国において一般に公正妥当と認められる企業会計の基準に準拠しているかどうかとともに、関連する注記事項を含めた財務諸表の表示、構成及び内容、並びに財務諸表が基礎となる取引や会計事象を適正に表示しているかどうかを評価する。

監査人は、監査役及び監査役会に対して、計画した監査の範囲とその実施時期、監査の実施過程で識別した内部統制の重要な不備を含む監査上の重要な発見事項、及び監査の基準で求められているその他の事項について報告を行う。

監査人は、監査役及び監査役会に対して、独立性についての我が国における職業倫理に関する規定を遵守したこと、並びに監査人の独立性に影響を与えると合理的に考えられる事項、及び阻害要因を除去するための対応策を講じている場合又は阻害要因を許容可能な水準にまで軽減するためのセーフガードを適用している場合はその内容について報告を行う。

監査人は、監査役及び監査役会と協議した事項のうち、当事業年度の財務諸表の監査で特に重要であると判断した事項を監査上の主要な検討事項と決定し、監査報告書において記載する。ただし、法令等により当該事項の公表が禁止されている場合や、極めて限定的ではあるが、監査報告書において報告することにより生じる不利益が公共の利益を上回ると合理的に見込まれるため、監査人が報告すべきでないと判断した場合は、当該事項を記載しない。

#### < 報酬関連情報 >

報酬関連情報は、連結財務諸表の監査報告書に記載されている。

#### 利害関係

会社と当監査法人又は業務執行社員との間には、公認会計士法の規定により記載すべき利害関係はない。

以 上

(注) 1 . 上記の監査報告書の原本は当社（有価証券報告書提出会社）が別途保管しております。

2 . X B R L データは監査の対象には含まれていません。