

【表紙】

【提出書類】 有価証券報告書

【根拠条文】 金融商品取引法第24条第1項

【提出先】 関東財務局長

【提出日】 2024年6月24日

【事業年度】 第24期(自 2023年4月1日 至 2024年3月31日)

【会社名】 パシフィックシステム株式会社

【英訳名】 PACIFIC SYSTEMS CORPORATION

【代表者の役職氏名】 代表取締役社長 渡 邊 泰 博

【本店の所在の場所】 埼玉県さいたま市桜区田島八丁目4番19号

【電話番号】 048(845)2200(代表)

【事務連絡者氏名】 執行役員総務部長 土 谷 稔

【最寄りの連絡場所】 埼玉県さいたま市桜区田島八丁目4番19号

【電話番号】 048(845)2200(代表)

【事務連絡者氏名】 執行役員総務部長 土 谷 稔

【縦覧に供する場所】 株式会社東京証券取引所  
(東京都中央区日本橋兜町2番1号)

## 第一部 【企業情報】

### 第1 【企業の概況】

#### 1 【主要な経営指標等の推移】

##### (1) 連結経営指標等

回次	第20期	第21期	第22期	第23期	第24期
決算年月	2020年3月	2021年3月	2022年3月	2023年3月	2024年3月
売上高 (千円)	10,813,200	10,588,016	10,643,541	9,605,193	10,925,327
経常利益 (千円)	823,948	735,252	771,491	583,995	866,367
親会社株主に帰属する 当期純利益 (千円)	528,978	393,720	521,354	336,156	580,068
包括利益 (千円)	543,536	385,168	502,816	300,320	709,342
純資産額 (千円)	5,109,683	5,317,295	5,568,356	5,672,560	6,185,114
総資産額 (千円)	8,679,104	9,445,595	8,710,768	8,235,537	9,244,273
1株当たり純資産額 (円)	3,453.34	3,593.65	3,763.33	3,833.81	4,180.22
1株当たり当期純利益 金額 (円)	357.49	266.09	352.35	227.19	392.04
潜在株式調整後1株 当たり当期純利益金額 (円)	-	-	-	-	-
自己資本比率 (%)	58.9	56.3	63.9	68.9	66.9
自己資本利益率 (%)	10.8	7.6	9.6	6.0	9.8
株価収益率 (倍)	7.0	13.4	8.3	13.6	9.9
営業活動による キャッシュ・フロー (千円)	781,819	419,896	1,702,981	487,437	1,304,773
投資活動による キャッシュ・フロー (千円)	119,232	474,122	507,514	327,142	157,312
財務活動による キャッシュ・フロー (千円)	303,446	358,665	480,690	396,776	371,157
現金及び現金同等物 の期末残高 (千円)	1,901,805	1,488,914	2,203,691	1,967,209	2,743,512
従業員数 (名)	619	620	634	640	638

- (注) 1. 潜在株式調整後1株当たり当期純利益については、潜在株式が存在しないため記載しておりません。  
 2. 従業員数は、就業人員数(当社グループからグループ外への出向者を除き、グループ外から当社グループへの出向者を含んでおります。)を表示しております。  
 3. 「収益認識に関する会計基準」(企業会計基準第29号 2020年3月31日)等を第22期の期首から適用しており、第22期以降に係る主要な経営指標等については、当該会計基準等を適用した後の指標等となっております。

## (2) 提出会社の経営指標等

回次	第20期	第21期	第22期	第23期	第24期
決算年月	2020年3月	2021年3月	2022年3月	2023年3月	2024年3月
売上高 (千円)	8,181,419	7,478,110	7,731,971	7,413,725	7,701,916
経常利益 (千円)	638,898	535,545	564,180	480,685	630,859
当期純利益 (千円)	428,140	284,369	406,534	305,738	452,912
資本金 (千円)	777,875	777,875	777,875	777,875	777,875
発行済株式総数 (株)	1,480,000	1,480,000	1,480,000	1,480,000	1,480,000
純資産額 (千円)	4,617,679	4,738,912	4,879,656	4,983,614	5,274,378
総資産額 (千円)	6,832,993	6,392,327	6,829,623	6,678,374	7,189,124
1株当たり純資産額 (円)	3,120.82	3,202.76	3,297.88	3,368.19	3,564.70
1株当たり配当額 (円)	120.00	125.00	130.00	132.00	134.00
(1株当たり中間配当額)	( )	( )	( 62.50 )	( 65.00 )	( 66.00 )
1株当たり当期純利益金額 (円)	289.34	192.19	274.75	206.63	306.10
潜在株式調整後1株当たり当期純利益金額 (円)	-	-	-	-	-
自己資本比率 (%)	67.6	74.1	71.4	74.6	73.4
自己資本利益率 (%)	9.6	6.1	8.5	6.2	8.8
株価収益率 (倍)	8.6	18.5	10.7	15.0	12.7
配当性向 (%)	41.5	65.0	47.3	63.9	43.8
従業員数 (名)	462	465	479	485	483
株主総利回り (%)	79.1	115.3	100.2	109.5	137.8
(比較指標：配当込み T O P I X ) (%)	(90.5)	(128.6)	(131.2)	(138.8)	(196.2)
最高株価 (円)	3,735	3,990	3,625	3,165	4,240
最低株価 (円)	2,112	2,559	2,835	2,888	2,953

- (注) 1. 潜在株式調整後1株当たり当期純利益については、潜在株式が存在しないため記載しておりません。
2. 従業員数は、就業人員数(当社から社外への出向者を除き、社外から当社への出向者を含んでおります。)を表示しております。
3. 最高株価及び最低株価は、2022年4月4日以降は東京証券取引所スタンダード市場におけるものであり、2022年4月3日以前は東京証券取引所JASDAQ(スタンダード)におけるものであります。
4. 「収益認識に関する会計基準」(企業会計基準第29号 2020年3月31日)等を第22期の期首から適用しており、第22期以降に係る主要な経営指標等については、当該会計基準等を適用した後の指標等となっております。
5. 株主総利回りの比較指標は、第22期までは比較指標としてJASDAQ INDEXを使用しておりましたが、比較指標を配当込みT O P I Xに変更しております。

## 2 【沿革】

年月	概要
1980年8月	秩父セメント株式会社（現太平洋セメント株式会社）システム部が分離独立し、東京都文京区にシステム総合開発株式会社（現当社）を設立。情報サービス事業を開始。
1983年6月	秩父セメント株式会社の子会社で情報サービス事業を営む株式会社ジェストと合併。同社の拠点を引き継ぎ、大阪事業所、営業所を開設。
1983年9月	熊谷事業所、営業所（現熊谷センター）を埼玉県熊谷市に開設。
1988年12月	通商産業省（現経済産業省）システムインテグレータ登録・認可。
1989年6月	秩父セメント株式会社の子会社で計量制御システム、生産管理システム等の製造販売を営む株式会社ジェムと合併。
1991年8月	大阪支社（現西日本支社）を大阪府大阪市淀川区に開設。
1991年9月	日本初のGPSを利用した車両動態監視システムの販売開始。
1996年4月	秩父小野田株式会社（現太平洋セメント株式会社）の子会社で情報サービス事業を営む株式会社オークスの営業全部を譲受け。同社より大船渡センター（岩手県大船渡市）を引継ぐ。
1999年10月	太平洋セメント株式会社の子会社で情報サービス事業を営む株式会社アイシスと合併し、商号をパシフィックシステム株式会社に変更。株式会社アイシスの拠点を引き継ぎ、北海道営業所（北海道札幌市中央区）、九州営業所（福岡県福岡市博多区）を設置。東北営業所（宮城県仙台市青葉区）を開設。
2002年7月	当社の子会社で計測機器、制御機器等の開発、販売等を営む株式会社エステックと、当社の関係会社で情報サービス事業を営むエス・エス・ケー販売株式会社とが合併し、パシフィックテクノス株式会社（当社連結子会社）が発足。生コンクリート関連情報サービス事業を同社に集約。北海道営業所、東北営業所、九州営業所を同社に移管。
2004年9月	本社を東京都中央区に移転。
2005年11月	ISO14001（環境マネジメントシステム）の認証を取得。
2007年4月	ジャスダック証券取引所市場へ株式上場。
2007年10月	株式会社システムベースの株式取得により子会社化。 同社の子会社である株式会社リンクが連結子会社となる。
2007年12月	西日本支社を大阪府大阪市西区に移転。
2009年3月	ISO9001（品質マネジメントシステム）の認証を取得。
2009年10月	当社子会社の株式会社システムベースが、同社子会社の株式会社リンクを吸収合併。
2010年1月	株式会社ソーシャルネットの全事業を譲受。中部センター（愛知県名古屋市）を開設。
2010年4月	ジャスダック証券取引所と大阪証券取引所の合併に伴い、大阪証券取引所（JASDAQ市場）に上場。
2010年10月	大阪証券取引所ヘラクレス市場、同取引所JASDAQ市場及び同取引所NEOの各市場の統合に伴い、大阪証券取引所JASDAQ（スタンダード）に株式を上場。
2011年2月	当社子会社のパシフィックテクノス株式会社を吸収合併。
2011年2月	本社を埼玉県さいたま市に移転。
2012年3月	ISO27001（情報セキュリティマネジメントシステム）の認証を取得。
2013年7月	東京証券取引所と大阪証券取引所の現物市場の統合に伴い、東京証券取引所JASDAQ（スタンダード）に株式を上場。
2017年8月	東京オフィスを東京都中央区に移転。
2022年4月	東京証券取引所の市場再編に伴い、東京証券取引所スタンダード市場に移行

### 3 【事業の内容】

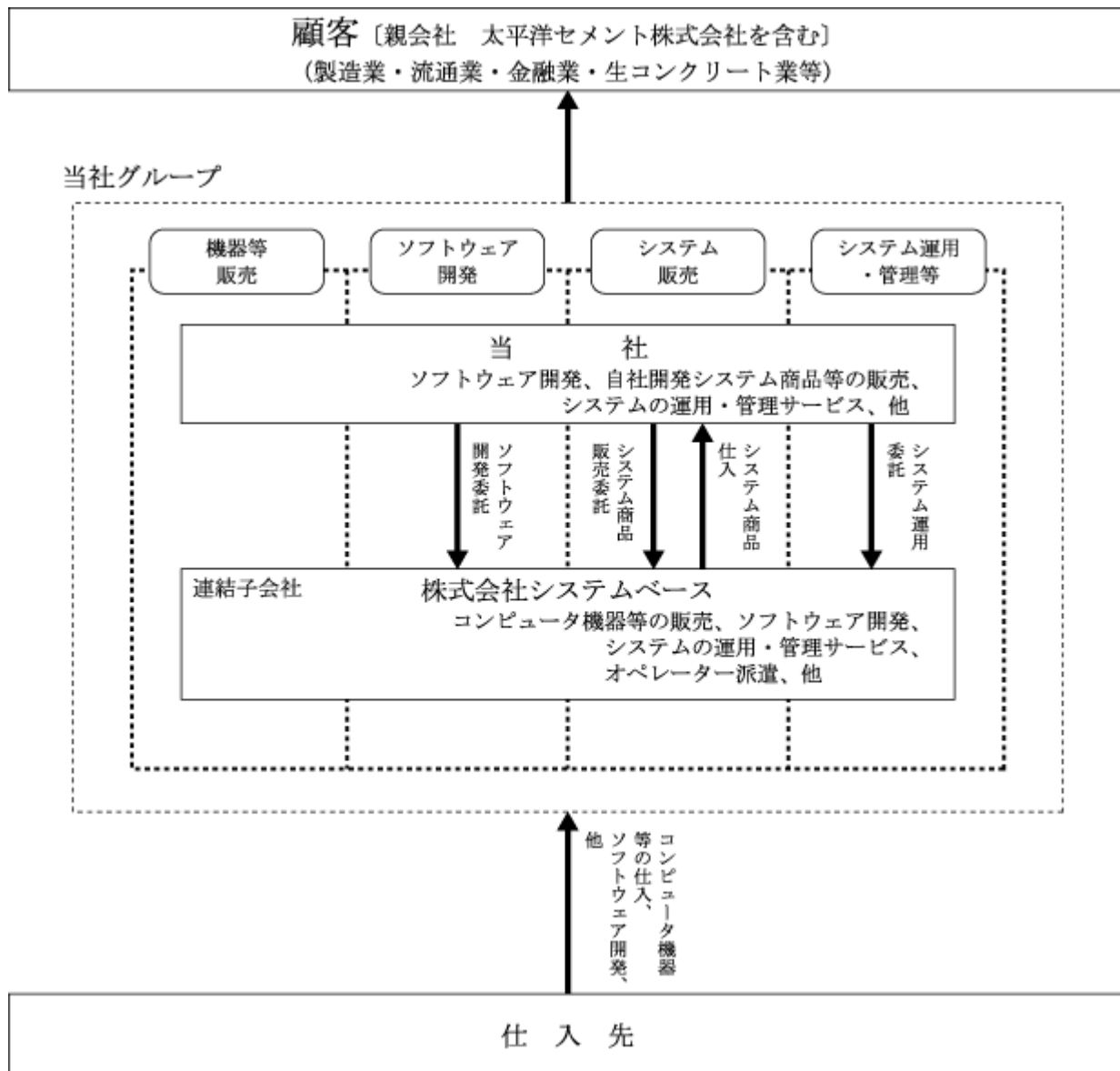
当社は、製造業、流通業、金融業等向けに情報サービス事業を行い、株式会社システムベースは岩手県内の企業及び自治体向けを中心に当社と連携した情報サービス事業を行っております。当社グループ間の取引については、事業の系統図をご覧ください。

また、親会社である太平洋セメント株式会社及びそのグループ会社との間では、当社は情報サービス事業全般にわたる取引を行っております。

当社グループの事業内容を「機器等販売」「ソフトウェア開発」「システム販売」「システム運用・管理等」の4つの区分別で示すと次のとおりであります。なお、この区分は、「第5 経理の状況 1. (1)連結財務諸表 注記」に掲げるセグメントと同一であります。

区 分	内 容
機器等販売	パソコン、サーバー及び周辺機器とパッケージソフトウェア等の仕入・販売を行っております。
ソフトウェア開発	製造業・流通業・金融業等幅広くアプリケーションシステムの受託開発業務を行っております。また、主に製造業向けにERPビジネスのコンサルとシステム開発を行っております。
システム販売	画像処理システムや生コンクリート業界向けシステムの自社開発システム商品等の販売、及びネットワーク構築等のインフラサービス等を行っております。
システム運用・管理等	ユーザシステムの運用・管理サービス、データセンター、保守サービス等を行っております。

事業の系統図は、次のとおりであります。



## 4 【関係会社の状況】

名称	住所	資本金又は 出資金 (百万円)	主要な事業 の内容	議決権の所有 〔被所有〕 割合(%)	関係内容
(親会社)  太平洋セメント 株式会社	東京都 文京区	86,174	セメントの製造・販売	〔65.7〕	当社は、製品の販売及びサービスの提供を行っております。 当社は、建物を賃借しております。 役員の兼任なし
(連結子会社)  株式会社システムベース	岩手県 北上市	30	機器等販売 ソフトウェア開発 システム販売 システム運用・管理等	100.0	当社は、ソフトウェア開発・システム商品の販売・システム運用を委託しております。 当社は、システム商品を仕入れております。 役員の兼任 2名

(注) 1. 上記親会社は、有価証券報告書提出会社です。

2. 株式会社システムベースについては、売上高（連結会社相互間の内部売上高を除く）の連結売上高に占める割合が10%を超えております。

主要な損益情報等

株式会社システムベース

売上高	3,289,164千円
経常利益	314,838千円
当期純利益	206,876千円
純資産額	1,600,711千円
総資産額	2,765,708千円

## 5 【従業員の状況】

## (1) 連結会社の状況

2024年3月31日現在

セグメントの名称	従業員数(名)
機器等販売	566
ソフトウェア開発	
システム販売	
システム運用・管理等	
全社(共通)	72
合計	638

- (注) 1. 従業員数は、就業人員数(当社グループからグループ外への出向者を除き、グループ外から当社グループへの出向者を含んでおります。)を表示しております。  
2. 当社グループは、同一の従業員が複数の事業に従事しております。  
3. 全社(共通)は、総務、企画、人事、及び経理等の管理部門の従業員であります。

## (2) 提出会社の状況

2024年3月31日現在

従業員数(名)	平均年齢(歳)	平均勤続年数(年)	平均年間給与(円)
483	42.5	18.2	5,709,571

セグメントの名称	従業員数(名)
機器等販売	422
ソフトウェア開発	
システム販売	
システム運用・管理等	
全社(共通)	61
合計	483

- (注) 1. 平均年間給与は、賞与及び基準外賃金を含んでおります。  
2. 従業員数は、就業人員数(当社から社外への出向者を除き、社外から当社への出向者を含んでおります。)を表示しております。  
3. 当社は、同一の従業員が複数の事業に従事しております。  
4. 全社(共通)は、総務、企画、人事、及び経理等の管理部門の従業員であります。

## (3) 労働組合の状況

現在、当社グループにおいて労働組合は結成されておきませんが、労使関係は円満であり、特記すべき事項はありません。



## (4) 管理職に占める女性労働者の割合、男性労働者の育児休業取得率及び労働者の男女の賃金の差異

## 提出会社

管理職に占める 女性労働者の割合 (%) (注)1	男性労働者の育児休業取得率(%) (注)2			労働者の男女の賃金の差異(%) (注)1		
	全労働者	正規雇用 労働者	パート・ 有期労働者	全労働者	正規雇用 労働者	パート・ 有期労働者
6.5	50.0	50.0	-	79.8	79.7	61.2

(注) 1. 「女性の職業生活における活躍の推進に関する法律」(平成27年法律第64号)の規定に基づき算出したものであります。

- 「育児休業、介護休業等育児又は家族介護を行う労働者の福祉に関する法律」(平成3年法律第76号)の規定に基づき、「育児休業、介護休業等育児又は家族介護を行う労働者の福祉に関する法律施行規則」(平成3年労働省令第25号)第71条の4第1号における育児休業等の取得割合を算出したものであります。
- 当社が属する情報通信業界では女性従業員の比率が低く、当社も同様に従業員全体に占める女性従業員の比率は低い傾向にあります。このため、管理職に占める女性労働者の割合も低い傾向にあります。
- 当社の女性従業員の平均年齢は男性従業員の平均年齢と比べて低い傾向にあります。最近5年間の女性の採用数が増加傾向にあることからその差が大きくなっております。また、女性の上位役職者の人数は男性と比較して少数となっております。このことから労働者の男女の賃金に差異が生じております。今後、女性労働者の割合の向上等を通じて、男女の賃金差異の是正に努めてまいります。

## 連結子会社

名称	管理職に 占める 女性労働者の 割合(%) (注)1	男性労働者の育児休業取得率(%) (注)2			労働者の男女の賃金の差異(%) (注)1		
		全労働者	正規雇用 労働者	パート・ 有期労働者	全労働者	正規雇用 労働者	パート・ 有期労働者
株式会社 システムベース	13.6	0.0	0.0	-	74.0	80.0	63.0

(注) 1. 「女性の職業生活における活躍の推進に関する法律」(平成27年法律第64号)の規定に基づき算出したものであります。

- 「育児休業、介護休業等育児又は家族介護を行う労働者の福祉に関する法律」(平成3年法律第76号)の規定に基づき、「育児休業、介護休業等育児又は家族介護を行う労働者の福祉に関する法律施行規則」(平成3年労働省令第25号)第71条の4第1号における育児休業等の取得割合を算出したものであります。
- 連結子会社が属する情報通信業界では女性従業員の比率が低く、連結子会社も同様に従業員全体に占める女性従業員の比率は低い傾向にあります。このため、管理職に占める女性労働者の割合も低い傾向にあります。
- 連結子会社の女性従業員の平均年齢は男性従業員の平均年齢と比べて低い傾向にあります。また、女性の上位役職者の人数は男性と比較して少数となっております。このことから労働者の男女の賃金に差異が生じております。今後、女性労働者の割合の向上等を通じて、男女の賃金差異の是正に努めてまいります。

## 第2 【事業の状況】

### 1 【経営方針、経営環境及び対処すべき課題等】

#### (1) 会社の経営の基本方針

##### 経営理念

パシフィックシステムグループは、豊かで高度な情報社会を実現するため、確かな情報通信技術に基づく最適なソリューションとサービスをお客様に提供すると共に、環境への配慮、社会への貢献とも調和した事業活動を行います。

##### 経営方針

お客様、株主、社員から、信頼と評価を得られる経営を実践します。

- 1) 世の中の技術動向、先進技術を先取りして、お客様の付加価値を高めるソリューションと、品質の高いサービスを提供します。
- 2) 企業倫理の徹底と、CSR（企業の社会的責任）に積極的に取り組みます。
- 3) 社員一人ひとりが、自律性と創造性を発揮できる文化を大切にして、企業価値を高めていきます。

#### (2) 経営環境

当社グループのセグメントごとの経営環境の認識は、以下のとおりであります。

##### 機器等販売

2023年度は、顧客へのパソコン、サーバー等の機器や文教市場向けの教育用機器の販売が好調であったことから売上高は前期比で上回る結果となりました。

2024年度は、2023年度に好調であった反動から2023年度比で売上高の減少を見込んでおりますが、引き続きPCやサーバーなどの機器や顧客の経営基盤を支えるグループウェア等のソフトウェアの拡販を推進していきます。

##### ソフトウェア開発

2023年度は、前期から継続している大型プロジェクトが終盤となり縮小したものの、新規の基幹システム再構築等の受注があり、売上高は前期比で上回る結果となりました。

2024年度は、大型の顧客へのERPシステム導入や基幹業務システム受託開発を受注済みであり着実に開発を進めてまいります。

##### システム販売

2023年度は、公共のインフラサービスを受注したこと、また医療システムの大規模案件や製造業向けパッケージ販売等が増加し、売上高は前期比で上回る結果となりました。

2024年度は、医療システムの大規模案件完了の反動から2023年度比で売上高の減少を見込んでおりますが、AIスランプ予測システム『PreSLump AI@』を始めとしたAI関連製品、AIコンサル、スマートファクトリ等のIoT関連、セキュリティ脆弱性診断等のセキュリティビジネス関連の展開を進めてまいります。

##### システム運用・管理等

2023年度は、保守関連やデータセンター業務が増加したこと、また製造業向けのシステム運用保守が増加したこと等により、売上高は前期比で上回る結果となりました。

2024年度は顧客へのシステム運用支援および新規サービスの展開を進めてまいります。

### (3) 長期ビジョン及び中期経営計画

当社グループは2024年5月に今後の10年における戦略としてPACIFIC SYSTEMS VISION 2032(長期ビジョン)「One step Forward, One step Beyond.」を策定しました。また、そのPhase 1「創出を目指す3年」として26中期経営計画を策定しました。

まず、長期ビジョンの概要は以下のとおりです。

「One Step Forward, One Step Beyond.」一歩先へ、そして未来へ羽ばたこう！！

既存の事業領域の発展・展開を図りながら新たな事業領域へ踏み出す  
多様な顧客に付加価値の高い独自のITソリューションを提供  
会社及び社員がマインドと行動を変え、技術と発想力を武器に未開拓分野へ挑戦  
主体的で持続可能な成長の実現と社会的課題の解決に積極的に貢献

#### <変革>

1. マインド 会社と社員が共創する組織へと改革
2. ビジネス 新規領域への挑戦と既存領域の再編
3. ブランド ブランド価値向上による経営基盤強化

#### <計画期間>

Phase 1 2026中期経営計画「創出を目指す3年」  
Phase 2 2029中期経営計画「定着を目指す3年」  
Phase 3 2032中期経営計画「発展継続の3年」

#### <長期ビジョン最終年度2032年度目標値(連結)>

売上高 160億円～200億円  
営業利益率 10%  
ROE 10%  
PBR 1.0倍超  
配当性向 30.0%～50.0%

また、26中期経営計画のビジョン及び基本方針は以下のとおりです。

#### <ビジョン>

「お客様と社会に貢献するサービス・技術を提供し続け、企業価値を高めていく」  
お客様と社会に貢献して仕事に対して誇り・喜びを持つ・持たせる  
そのためにサービス・技術の向上  
その結果としての企業価値向上

#### <基本方針>

強みを知り、強化する  
既存技術の展開  
・応用力で分野を拡大 他社との連携 利益へ繋げる戦略  
新規技術の獲得  
営業力の強化  
・営業手法改革(DXだけでなくあらゆる手法を研究開拓)  
利益率の向上  
・人工あたりの粗利を指標に  
開発作業の変革  
・開発手法、開発標準・ルール徹底のためのマネジメント  
・見積作業の定型化を推進  
・開発の効率化、AIを積極的に活用

- ・顧客とのコミュニケーション、プロジェクト内コミュニケーション

- ・アジャイル手法の確立

安全衛生の徹底と社員の健康度向上

リスク管理の強化

- ・社員一人一人がリスクを認識できるように

- ・組織として認識と対応を共有

成長・教育・やり甲斐の充実化

- ・経験力、成長、地位向上を実感できる仕組み

- ・「仕事は楽しい」と思える環境

DXの推進

- ・デジタル技術の進歩を常に把握

- ・デジタル技術の活用を通して、顧客と当社グループの企業価値を高める

#### (4) 目標とする経営指標

当社グループの経営上の目標の達成状況を判断するための客観的な指標は売上高、営業利益であります。また、当社グループは、企業価値の向上と経営基盤の強化に努め、企業の存続と発展に必要な利益を確保するため、中期的な目標として、26中期経営計画によって、2027年3月期に売上120億円、営業利益9.6億円を目指します。

#### (5) 対処すべき課題

今後の国内経済は、引き続き緩やかな回復傾向にあるものの、地政学リスクや金融資本市場の変動に加え、長引く物価上昇や人手不足の影響等、依然として不透明な状況が継続すると思われれます。そのような中でも、各企業におけるDX推進の流れは継続し、AI・IoT技術などのICT（情報通信技術）の役割は従来以上に重要性を増し、情報化投資意欲の高まりは継続していくものと考えられます。また日進月歩で新たな技術やサービスが生まれており、その変化へ臨機応変に対応していくことが重要になってきます。

このような事業環境のもと、「(3) 長期ビジョン及び中期経営計画」に記載のとおり、長期ビジョン並びに、26中期経営計画を策定しました。

本中計の基本方針「強みを知り、強化する」「既存技術の展開」「新規技術の獲得」に則り、研究開発投資を最重点施策として中計期間総額568百万円（前中計比409百万円増）へ拡大し、AI、センシング、オリジナルパッケージ、新商品・新技術への投資を行ってまいります。

また重点施策として、AIスランプ予測システム『PreSLump AI®』を始めとしたAI関連製品、AIコンサル、スマートファクトリ等のIoT関連、セキュリティ脆弱性診断等のセキュリティビジネス、ERPビジネス、基幹業務システムの受託開発、ビジネスコミュニケーションツール、DXソリューション、データセンター（埼玉県、岩手県）等の展開を進めてまいります。

## 2 【サステナビリティに関する考え方及び取組】

当社グループでは、当社及び連結子会社においてサステナビリティに関する取り組みを進めております。本項目では、当社グループのサステナビリティに関する取り組みの中でも重要性の高い当社の取り組みについて記載し、連結子会社で実施している取り組みについては省略しております。

### (1) サステナビリティに関する考え方

当社グループは、経営理念「パシフィックシステムグループは、豊かで高度な情報社会を実現するために、確かな情報通信技術に基づく最適なソリューションとサービスをお客様に提供するとともに、環境への配慮、社会への貢献とも調和した事業活動を行います。」のもと、「事業を通じたSDGsへの貢献」、「企業活動を通じたSDGsへの貢献」、「人的資本及び人材の多様性への取り組み」をサステナビリティ重要課題と位置づけ、持続可能な社会の実現と企業価値向上を目指しております。

### (2) リスク管理体制及びガバナンス体制

#### リスク管理体制

当社は、経営会議において、サステナビリティを含む事業環境における様々なリスクを検討しております。また、「リスクマネジメント方針」の下、経営会議と同一のメンバーで、コンプライアンス・リスクマネジメント部会(半期ごと)を開催しております。コンプライアンス・リスクマネジメント部会は、リスクの評価、リスクの顕在化の予防や顕在化したリスクの最小化を図ることを目的として、サステナビリティに関するリスクを含めた全社リスクマネジメント計画の策定及び計画の進捗状況の報告を行っております。

#### ガバナンス体制

当社は、経営会議およびコンプライアンス・リスクマネジメント部会で議論された重要な議題について、取締役会へ報告しております。

### (3) 戦略及び指標と目標

当社は、「(1)サステナビリティに関する考え方」に記載した内容に基づき、以下の取り組みを行っております。

#### 事業を通じたSDGsへの貢献

今後はAI、IoTなどの領域において、更なる技術の進歩と同技術の利活用が見込まれます。当該領域は当社が得意とする分野であり、「品質・生産効性の向上」「イノベーションの促進」「労働環境の改善と安全性向上」「経験・技術の共有と継承」等、幅広い面で貢献していけると考えております。

#### 企業活動を通じたSDGsへの貢献

ステークホルダーである地域社会との協調や環境への負荷軽減が重要であると認識しており、「さいたま緑のトラスト運動」「環境マネジメントシステム(EMS)の推進」「太陽光発電の設置」「貸出リース回収品のエコリサイクル」等、様々な施策に取り組んでおります。

#### 人的資本及び人材の多様性への取り組み

人的資本については、優秀な人材を育成し定着させることが重要であり、以下の人事基本方針に基づき、人材育成及び採用を行っております。また、多様性への取り組みについては、以下の能力開発方針で「多様性の尊重と活用」を掲げており、誰もが働きやすい職場環境の構築に取り組んでおります。

なお、当社はより良い職場環境と人事労務制度の構築に取り組んでおります。今後、社内環境整備方針を整備し、更なる改善に取り組んでまいります。

#### a . 人材育成方針

パシフィックシステムは、社員の能力開発を強力に推進し、社員一人ひとりが高い技術を持つ会社を目指します。

多様なキャリアを実現するために、社員が主体的に安心してチャレンジできる環境をつくるとともに、働きを公平に評価し、社員がより長く活躍し、より働きがいを感じる会社となります。

#### b . 能力開発方針

当社では、社員の能力開発を強力に推進するために、2024年度より以下の能力開発方針に基づき、教育に対する投資を積極的に行っております。

また、能力開発方針に基づく新教育体制及びキャリアパスを導入しております。

##### 1. チャレンジャー

挑戦する人に対して新しい事に取り組みやすい環境と機会創出を行います。またチャレンジャーを増やすためにマインドセットの変化を促す教育を支援します。

##### 2. 社員全員がスペシャリスト

企業として必要となる専門技術を獲得・維持するため、また社員一人ひとりが持っている様々な適性と能力を伸ばすために、機会創出と教育を行います。

##### 3. 多様性の尊重と活用

多様性を尊重し受け入れ活かしていくために、様々な環境や状況を経験する機会創出と教育を行います。

## c. ダイバーシティの推進

当社では能力開発方針において、「多様性の尊重と活用」を掲げており、性別に関係なく誰もが働きやすい職場環境の構築に取り組んでおります。

直近5年間の採用者の男女比率は以下のとおりです。

性別	2020年度	2021年度	2022年度	2023年度	2024年度	平均
女性	60.0%	26.9%	35.0%	23.5%	17.6%	31.6%
男性	40.0%	73.1%	65.0%	76.5%	82.4%	68.4%

(注) 2024年度は、本書提出日現在の状況を記載しております。

上記期間に対応した3月末時点での従業員男女比率は以下のとおりです。

性別	2020年度 (2021年3月末)	2021年度 (2022年3月末)	2022年度 (2023年3月末)	2023年度 (2024年3月末)
女性	21.7%	21.7%	21.9%	21.9%
男性	78.3%	78.3%	78.1%	78.1%

また、当社は、女性活躍推進法ならびに次世代育成支援対策推進法に基づく一般事業主行動計画を策定し、取り組んでおります。一般事業主行動計画において、監督職候補の女性割合を30%以上とする目標を掲げ、能力開発やキャリアデザインの支援研修、ワークライフバランスやダイバーシティマネジメントに関する意識啓発を図るとともに、働きやすい職場環境整備に努めております。この結果、当社の監督職候補の女性割合は30%以上を維持できております。今後、監督職および管理職の女性割合を増やすことを目指してまいります。

## 健康経営及び職場環境整備への取り組み

当社は、社員の健康及び職場環境整備に関して、以下の取り組みを実施しております。

## a. 健康経営

当社は、以下の健康経営宣言に基づき、健康経営を実践しております。これにより、経済産業省と日本健康会議が共催する健康経営優良法人認定制度において「健康経営優良法人(大規模法人部門)」に4年連続で認定されています。また、健康保険組合連合会東京連合会の健康優良企業(銀の認定)についても4年連続で認定されています。

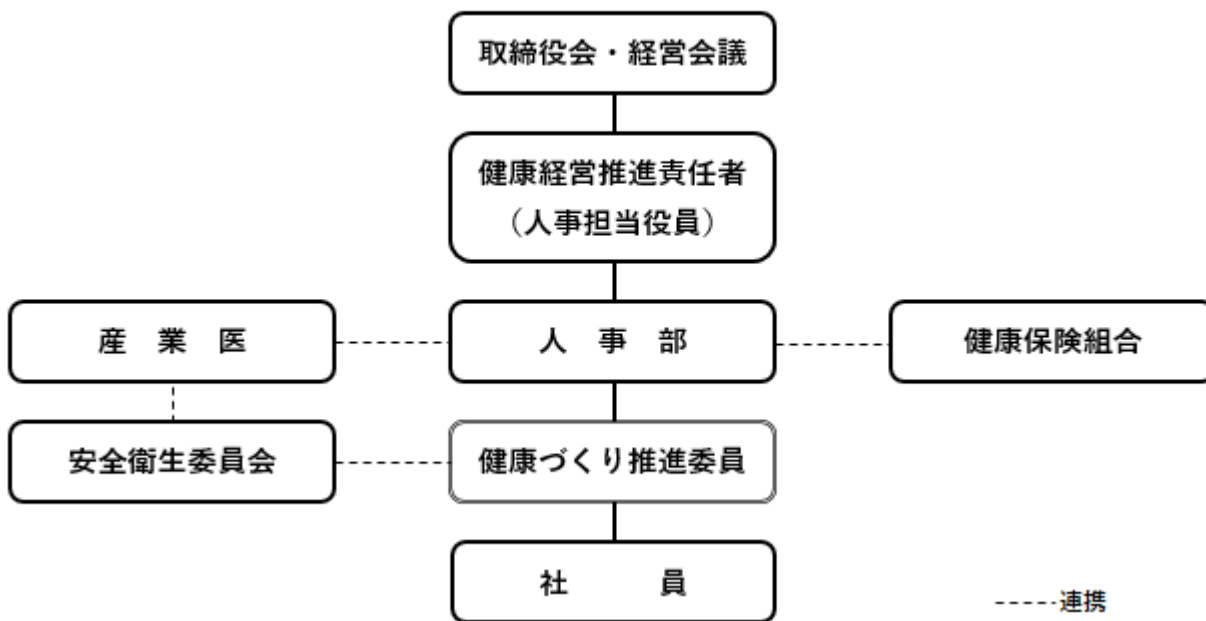
## (健康宣言)

パシフィックシステムグループは、確かな情報通信技術に基づく最適なソリューションとサービスをお客様に提供し続けるために、以下のとおり、社員の健康づくりに取り組むことを宣言します。

1. 会社を支える社員の健康を最優先に考え、健康経営を実践します。
2. 全社員が心身ともに健康に働けるように、職場環境を整備します。
3. 社員が健康管理能力を高められるように、教育機会を設定します。

(健康経営推進体制図)

## 健康経営推進体制図



## b. 職場環境整備

当社は、多様性を尊重し、社員一人ひとりの個性や能力が最大限に発揮できる、働きやすい職場環境の提供に努めております。

(主な取り組み)

年間有給取得率	職場生活と家庭生活との両立のため、社員一人当たりの有給休暇取得率70%以上を維持します。
育児休暇取得率の向上	直近5ヵ年平均(2019年度~2023年度)の育休取得率は、厚生労働省の「令和4年度 雇用均等基本調査」2023年度平均を女性、男性ともに上回っております。
育児短縮時間勤務	職場生活と家庭生活との両立のため、時短勤務の対象期間を延長し、子供が小学校3年生まで使うことができます。



### 3 【事業等のリスク】

当社グループの事業展開、経営成績、その他に関するリスク要因となる恐れがあると考えられる主要な事項は以下のようなものがあります。

また、以下の記載は当社グループのリスクすべてを網羅するものではありませんのでご留意下さい。

なお、文中における将来に関する事項は、有価証券報告書の提出日現在において当社グループが判断したものであります。

#### (1)事業の集中について

当社グループは、顧客が年度予算の中で情報投資を検討するため、年度初めは案件が少なく稼働率が低下し、一方で顧客の検収時期から売上高が3月に集中するため、営業利益は上半期が低く、下半期に高くなる傾向にあります。当社グループはこのような状況を踏まえ、納期管理を徹底するとともに、資金計画を策定していますが、納期が顧客の都合や当社グループの都合により遅れ、計画通りに検収を受けることができなくなる恐れがあります。

このような場合、特に期末の3月に予定されていた検収が翌期以降に遅れる場合には、業績及び資金繰りに大きな影響を及ぼす恐れがあります。また、業績への影響は資金調達にも波及する恐れがあります。

#### (2)親会社他特定顧客との取引について

当社グループは親会社である太平洋セメント株式会社グループにおいて情報サービスを提供する唯一の会社であり、当社グループにとりまして親会社グループは安定した最大取引先となっております。また、その他顧客につきましてもこれまで安定顧客の確保に努めてきたため、当社グループの取引高は特定顧客との取引割合が高くなっております。

このような状況の中、これら特定顧客は海外展開等、環境の変化に合わせた経営を推進しておりますので、将来、予測できない事態が発生し、取引に変化が生じる恐れがあります。

このような場合には取引が急激に減少し、業績に大きな影響を及ぼす恐れがあります。

決算年月	2022/3期		2023/3期		2024/3期	
	金額 (千円)	構成比 (%)	金額 (千円)	構成比 (%)	金額 (千円)	構成比 (%)
太平洋セメントグループ	4,186,872	39.3	3,672,120	38.2	3,972,695	36.4
(内 太平洋セメント株式会社)	3,216,478	30.2	2,607,722	27.1	2,580,326	23.6
売上高合計	10,643,541	100.0	9,605,193	100.0	10,925,327	100.0

#### (3)事業継続について

当社グループは主要事業所を岩手県、東京都、埼玉県、愛知県及び大阪府に置きますが、首都圏に占める割合が高くなっております。このため首都圏で大地震等自然災害が発生した場合には当社グループの主要な建物及び施設が損壊し、交通機関や電力供給が停止する恐れがあります。

また、新型コロナウイルス感染症の再拡大や別の感染症が発生した場合においても、同様に従業員の感染が拡大し、出勤できなくなる恐れがあります。

このような場合にはBCPを策定しておりますが、一定期間、施設が使用できなかったり従業員が出勤できなかったりすることから事業が停止し、業績に大きな影響を及ぼす恐れがあります。

特に感染症拡大では、テレワークや時差出勤などの勤務体制の変更、テレビ会議を活用し社員による事業所間の往来禁止、感染を最小限に抑えるための初動時の手順など感染症拡大を防ぐ対応策を策定しております。

(4)情報漏洩・情報改竄について

当社グループはデータセンターを保有し、システム運用管理を行っており、外部とネットワークが繋がっております。このため当社グループはISMS認証資格を取得し全社的に情報の管理体制を構築していますが、予測できない事態により情報が漏洩し、情報が改竄される恐れがあります。

このような場合には取引先に損害が生じ損害賠償金等を請求されるとともに、顧客の信頼を失い、業績に大きな影響を及ぼす恐れがあります。

(5)システムトラブルについて

当社グループは納品したシステム及び受託運用しているシステムに関し、品質、安全性確保に努めております。しかしながら、予測できない事態により、当社グループが納品したシステムや受託運用しているシステムに関してトラブル等が発生する恐れがあります。

このような場合には取引先に損害が生じ損害賠償金等が請求されて、業績に大きな影響を及ぼす恐れがあります。

(6)プロジェクト管理について

当社グループは開発業務において、プロジェクトマネジメント教育の実施及びビジネスリスクマネジメントシステムの導入等により、見積りの精度向上及び顧客ニーズを的確に捉えた開発に取り組み、不採算案件の発生回避に努めております。しかしながら、予測できない事態により見積りを超えるコストや追加作業が発生したり、事業によっては調査期間や顧客の意思決定期間が予想以上に長期化する恐れがあります。

このような場合には原価アップや納期遅延が発生し、業績に大きな影響を及ぼす恐れがあります。

(7)技術者の確保、育成について

当社グループは顧客ニーズに応じた情報システムの提供やソリューションの発案並びに開発を行っており、これを実行するために優秀な技術者を必要としております。また、当社グループは業容拡大に応じて、人材の確保が継続的に必要であります。しかしながら、現在の情報サービス業界では人材の獲得競争が激しいため、当社グループにおいて優秀な人材獲得が出来ず、または育成した人材が社外へ流出する恐れがあります。

このような場合には事業遂行に支障をきたし、業績に大きな影響を及ぼす恐れがあります。

(8)外部委託について

当社グループは開発に必要な技術や知識の蓄積を目的として、自社による開発を基本としておりますが、開発業務は受注状況により大きく左右されますので、開発業務を効率的に遂行するために工程の一部を外部委託しております。また、外部委託においてはコスト並びに品質面等から国内でのニアショア開発も視野においております。しかしながら、開発の外部委託は細部に至るまでの直接管理に限界があるため、品質、納期等において問題が発生する恐れがあります。

このような場合には顧客の要求を満たせず、業績に大きな影響を及ぼす恐れがあります。

(9)顧客の与信管理に関して

当社グループは、顧客（新規・既存）に対する十分な信用リスク評価を適時実施し、与信管理を行っております。しかしながら、当社グループにおいて予測することのできない事態が顧客において発生することにより、顧客との取引停止や顧客に対する債権回収等ができなくなる恐れがあります。

このような場合には予期せぬ損失が発生し、業績に大きな影響を及ぼす恐れがあります。

(10)保有する投資有価証券等の株価下落に関して

当社グループが保有する投資有価証券において、当社グループが予見することのできない状況が発生し、時価が簿価に比べて著しく下落し、その回復が困難になる恐れがあります。

このような場合には投資有価証券の売却損や評価損が発生し、業績に大きな影響を及ぼす恐れがあります。

(11)個人情報保護に関して

当社グループは業務遂行に関連して多数の個人情報を保有している受託業務があり、当該業務の遂行は個人情報保護法に定める個人情報取扱い事業者該当しております。当社グループは、一般財団法人日本情報経済社会推進協会(JIPDEC)のプライバシーマークの付与認証を受け、セキュリティ対策の実施、コンプライアンス遵守の徹底や定期的な社内教育を行う等、顧客情報の管理に努めております。しかしながら、予期できない事態により個人情報が漏洩した場合、顧客からの損害賠償請求や社会的な信用の低下により、業績に大きな影響を及ぼす恐れがあります。

(12)法的規制について

当社グループの「システム販売」「システム運用・管理等」に係る事業のうち、情報通信網の構築、管理等のサービスに関連する法的規制として電気通信事業法があり、当社グループは電気通信事業者として総務省に届出を行っております。また、建設業法につきまして、当社は埼玉県知事建設業許可を受けており、当該許可の諸条件や法令等の遵守に努めております。これらの法律によって、現在のところ当社グループが事業を継続していく上で制約を受けている事項はありませんが、将来、これらの法律が改正された場合、当社グループの事業が何らかの制約を受け、業績に大きな影響を及ぼす恐れがあります。

また、将来、情報サービス業界に関する新しい法律、条例等が施行された場合には、当社グループの事業が何らかの制約を受ける恐れがあります。

(13)知的財産権の訴訟リスクについて

当社グループは、設立以来、第三者から特許、商標権等の知的財産権に関する侵害訴訟等を提起されたことはありません。当社グループは知的財産権を重視し、必要な知的財産権の取得を進めるとともに、事業活動に際しては、第三者の権利を侵害しないよう最大限の注意を払っております。しかしながら、将来、当社グループの事業活動に関連して第三者が知的財産権の侵害を主張し、権利侵害と断定された場合には、損害賠償金の支払い等により、当社グループの業績に影響を及ぼす恐れがあります。

## 4 【経営者による財政状態、経営成績及びキャッシュ・フローの状況の分析】

## (1)経営成績等の状況の概要

当連結会計年度における当社グループ（当社及び連結子会社）の財政状態、経営成績及びキャッシュ・フロー（以下、「経営成績等」という。）の状況の概要は次のとおりであります。

## 財政状態及び経営成績の状況

当連結会計年度の売上高は、前連結会計年度に比べ全てのセグメントで増加となり、10,925,327千円（前期比13.7%増）となりました。損益につきましては売上高の増加に加え、不採算案件が抑制され利益率が改善したことにより、営業利益は852,005千円（同48.6%増）、経常利益は866,367千円（同48.4%増）、親会社株主に帰属する当期純利益は580,068千円（同72.6%増）となりました。

セグメントごとの経営成績を示すと、次のとおりです。

（単位：千円）

		前連結会計年度 (自2022年4月1日 至2023年3月31日)	当連結会計年度 (自2023年4月1日 至2024年3月31日)	前年度比	
				増減	増減率
機器等販売	売上高	1,591,298	2,277,087	685,789	43.1%
	セグメント利益	111,302	193,264	81,962	73.6%
	セグメント利益率	7.0%	8.5%	1.5P	-
ソフトウェア開発	売上高	1,486,986	1,497,939	10,953	0.7%
	セグメント利益	167,539	335,958	168,419	100.5%
	セグメント利益率	11.3%	22.4%	11.2P	-
システム販売	売上高	2,982,619	3,477,386	494,767	16.6%
	セグメント利益	313,283	529,638	216,355	69.1%
	セグメント利益率	10.5%	15.2%	4.7P	-
システム運用・管理等	売上高	3,603,279	3,728,065	124,786	3.5%
	セグメント利益	1,164,707	1,101,592	63,115	5.4%
	セグメント利益率	32.3%	29.5%	2.8P	-
調整額（注）1	売上高	58,989	55,152	3,837	-
	セグメント利益	1,183,642	1,308,448	124,805	-
計（注）2	売上高	9,605,193	10,925,327	1,320,133	13.7%
	営業利益	573,190	852,005	278,815	48.6%
	営業利益率	6.0%	7.8%	1.8P	-

（注）1 セグメント利益の調整額は、各報告セグメントに配分していない全社費用等であります。全社費用は、主に報告セグメントに帰属しない販売費及び一般管理費であります。

2 セグメント利益は、連結損益計算書の営業利益と調整を行っております。

## 機器等販売

当セグメントは、パソコン、サーバー及び周辺機器とパッケージソフトウェア等の仕入・販売を行っております。

売上高は顧客へのパソコン、サーバー等の機器や文教市場向けの教育用機器の販売が好調であったことから増加し、2,277,087千円（前期比43.1%増）となりました。セグメント利益は売上高の増加により193,264千円の利益（同73.6%増）となりました。

## ソフトウェア開発

当セグメントは、製造業・流通業・金融業等幅広くアプリケーションシステムの受託開発業務を行っております。また、主に製造業向けにERPビジネスのコンサルとシステム開発を行っております。

売上高は前期から継続している大型プロジェクトが終盤となり縮小したものの、新規の基幹システム再構築等

の受注があり、1,497,939千円（前期比0.7%増）となりました。セグメント利益は不採算案件が抑制され利益率が改善したことから、335,958千円の利益(同100.5%増)となりました。

#### システム販売

当セグメントは、画像処理システムや生コンクリート業界向けシステムの自社開発システム商品等の販売及びネットワーク構築のインフラサービス等を行っております。

売上高は公共のインフラサービスを受注したこと、また医療システムの大規模案件や製造業向けパッケージ販売等が増加し、3,477,386千円（前期比16.6%増）となりました。セグメント利益は売上高の増加に加え、不採算案件が抑制され利益率が改善したことから、529,638千円の利益（同69.1%増）となりました。

#### システム運用・管理等

当セグメントは、ユーザシステムの運用・管理サービス、データセンター、保守サービス等を行っております。

売上高は保守関連やデータセンター業務が増加したこと、また製造業向けのシステム運用保守が増加したこと等により、3,728,065千円（前期比3.5%増）となりました。セグメント利益は一部の保守において作業が増加した影響により、1,101,592千円の利益（同5.4%減）となりました。

なお、当連結会計年度よりセグメント別の経営成績に記載の各セグメントの売上高については、外部顧客への売上高にセグメント間の内部売上高又は振替高を加えた金額を記載しております。

キャッシュ・フローの状況

(単位：千円)

	前連結会計年度 (自2022年4月1日 至2023年3月31日)	当連結会計年度 (自2023年4月1日 至2024年3月31日)	前年同期比	
			増減額	増減率
営業活動による キャッシュ・フロー	487,437	1,304,773	817,335	167.7%
投資活動による キャッシュ・フロー	327,142	157,312	169,830	-
財務活動による キャッシュ・フロー	396,776	371,157	25,618	-
現金及び現金同等物 の増減額(は減少)	236,481	776,303	1,012,784	-
現金及び現金同等物 の期末残高	1,967,209	2,743,512	776,303	39.5%

当連結会計年度における現金及び現金同等物(以下資金という)は、前連結会計年度末に比べ776,303千円増加し、当連結会計年度末には2,743,512千円となりました。

当連結会計年度における各キャッシュ・フローの状況とそれらの要因は次のとおりであります。

営業活動による資金の増加は1,304,773千円(前連結会計年度は487,437千円の資金増加)となりました。これは主に、減少要因で売上債権の増加があったものの、増加要因で税金等調整前当期純利益及び減価償却費があったことによります。

投資活動による資金の減少は157,312千円(前連結会計年度は327,142千円の資金減少)となりました。これは主に、有形固定資産及び無形固定資産の取得による支出があったことによります。

財務活動による資金の減少は371,157千円(前連結会計年度は396,776千円の資金減少)となりました。これは主に、配当金の支払額、リース債務の返済による支出があったことによります。

生産、受注及び販売の実績

a. 生産実績

当連結会計年度における生産実績をセグメントごとに示すと、次のとおりであります。

セグメントの名称	当連結会計年度 (自 2023年4月1日 至 2024年3月31日)	
	生産高(千円)	前期比(%)
機器等販売	2,287,402	142.8
ソフトウェア開発	1,512,187	106.0
システム販売	3,450,997	116.2
システム運用・管理等	3,724,230	103.9
合計	10,974,817	114.5

(注) 1. セグメント間取引については、相殺消去しております。  
 2. 金額は、販売価格によっております。

## b. 受注実績

当連結会計年度における受注実績をセグメントごとに示すと、次のとおりであります。

セグメントの名称	当連結会計年度 (自 2023年4月1日 至 2024年3月31日)			
	受注高 (千円)	前期比 (%)	受注残高 (千円)	前期比 (%)
機器等販売	2,170,821	132.1	204,644	67.3
ソフトウェア開発	1,484,244	109.5	203,965	98.5
システム販売	3,297,086	104.1	817,192	83.8
システム運用・管理等	3,717,358	103.7	78,119	106.6
合計	10,669,511	109.4	1,303,921	83.6

(注) セグメント間取引については、相殺消去しております。

## c. 販売実績

当連結会計年度における販売実績をセグメントごとに示すと、次のとおりであります。

セグメントの名称	当連結会計年度 (自 2023年4月1日 至 2024年3月31日)	
	販売高(千円)	前期比(%)
機器等販売	2,270,162	143.2
ソフトウェア開発	1,487,296	102.2
システム販売	3,455,333	116.1
システム運用・管理等	3,712,535	103.4
合計	10,925,327	113.7

(注) 1. セグメント間取引については、相殺消去しております。

2. 主な相手先別の販売実績及び当該販売実績の総販売実績に対する割合は、次のとおりであります。

相手先	前連結会計年度 (自 2022年4月1日 至 2023年3月31日)		当連結会計年度 (自 2023年4月1日 至 2024年3月31日)	
	販売高 (千円)	割合 (%)	販売高 (千円)	割合 (%)
太平洋セメント株式会社	2,607,722	27.1	2,580,326	23.6
NTN株式会社	1,097,961	11.4	1,191,116	10.9

## (2) 経営者の視点による経営成績等の状況に関する分析・検討内容

経営者の視点による当社グループの経営成績等の状況に関する認識及び分析・検討内容は次のとおりであります。なお、文中の将来に関する事項は、有価証券報告書の提出日(2024年6月24日)現在において当社グループが判断したものであります。

## 重要な会計方針及び見積り

当社グループの連結財務諸表は、我が国において一般に公正妥当と認められる企業会計の基準にしたがって作成しております。連結財務諸表の作成には、経営者による会計方針の選択・適用、決算日における資産・負債の報告数値、報告期間における収入・費用の報告数値に影響を与える見積りを必要とします。

連結財務諸表の作成に当たって用いた会計上の見積及び仮定のうち、重要なものは「第5 経理の状況1.(1)連結財務諸表注記事項(重要な会計上の見積り)」に記載しております。

## 当連結会計年度の経営成績等の状況に関する認識及び分析・検討内容

当社グループの当連結会計年度の経営成績は、売上高10,925,327千円(前期比13.7%増)、営業利益852,005千円(同48.6%増)、経常利益866,367千円(同48.4%増)、親会社株主に帰属する当期純利益580,068千円(同72.6%増)となり増収・増益でありました。

売上高は、全てのセグメントで増収となり主に機器等販売セグメントにおいて大きく増収となりました。利益面につきましても、売上高の増加に加え、不採算案件が抑制され利益率が改善したことにより増益となりました。



## 経営成績に重要な影響を与える要因について

当社グループの経営成績に重要な影響を与える要因として、以下の事項が考えられます。

- ・ 情報化投資の急激な減少
- ・ 急速な技術革新の進展や市場ニーズの変化
- ・ 価格競争の激化
- ・ 受注後予見していなかったことによって生じる開発工数増大によるコスト増
- ・ 顧客都合の納期変更

## 財政状態及びキャッシュ・フローの分析

## a. 資産、負債及び純資産

(単位：千円)

	前連結会計年度末 (2023年3月31日)	当連結会計年度末 (2024年3月31日)	前年度末比	
			増減額	増減率
流動資産	5,350,667	6,504,481	1,153,814	21.6%
固定資産	2,884,869	2,739,792	145,077	5.0%
資産合計	8,235,537	9,244,273	1,008,736	12.2%
流動負債	2,153,351	2,779,551	626,199	29.1%
固定負債	409,624	279,608	130,016	31.7%
負債合計	2,562,976	3,059,159	496,183	19.4%
純資産	5,672,560	6,185,114	512,553	9.0%

当連結会計年度末の資産合計は9,244,273千円となり、前連結会計年度末に比べ1,008,736千円増加となりました。流動資産増加の主な要因は現金及び預金、受取手形、売掛金及び契約資産が増加したことによります。固定資産減少の主な要因はリース資産などの有形固定資産が減少したことによります。

負債合計は3,059,159千円となり、前連結会計年度末に比べ496,183千円増加となりました。流動負債増加の主な要因は未払法人税等及び賞与引当金が増加したことによります。固定負債減少の主な要因はリース債務などの固定負債その他が減少したことによります。

純資産は6,185,114千円となり、前連結会計年度末に比べ512,553千円増加となりました。これは主に、株主配当金の支払があったものの、親会社株主に帰属する当期純利益を計上したことによります。

## b. キャッシュ・フロー

キャッシュ・フローの内容分析については、「第2 事業の状況 4 . 経営者による財政状態、経営成績及びキャッシュ・フローの状況の分析 キャッシュ・フローの状況」をご参照下さい。

## 資本の財源及び資金の流動性

## a. 資金需要

当社グループの資金需要の主なものは、製品製造のための材料費、ソフトウェアライセンスの購入費及びサービス提供のための設備投資によるものであります。

## b. 財政状態

当社グループは現在、必要な運転資金及び設備投資資金については、自己資金又は借入により資金調達することとしております。また、グループ内資金の効率化を目的として当社及び連結子会社間での資金調達を行う方針です。

当社グループは、今後も営業活動により得られるキャッシュ・フローを生み出すことによって、将来必要な運転資金及び設備投資資金を調達していく考えであります。

## 経営戦略の現状と今後の見通し

### a. 経営戦略

当社グループの経営戦略は、「第2 事業の状況」の「1. 経営方針、経営環境及び対処すべき課題」における「(3) 長期ビジョン及び中期経営計画」に記載のとおりです。

### b. 今後の見通し

今後の国内経済、事業環境並びに、当社グループの重点施策については、「第2 事業の状況」の「1. 経営方針、経営環境及び対処すべき課題」における「(5) 対処すべき課題」に記載の通りです。

なお次期の業績予想につきましては、ソフトウェア開発セグメントにおいてはERPシステム導入や基幹業務システムの受託開発を受注済であります。システム販売セグメントにおける大規模案件完了の反動等の影響を受け、売上高は当連結会計年度と比べ、4.4%減の10,448,970千円と見込んでおります。また26中期経営計画に則り、研究開発投資を最重点施策とし一般管理費の増加を予想していることから営業利益は同20.9%減の674,012千円、経常利益は同20.7%減の686,700千円、親会社株主に帰属する当期純利益は同18.5%減の472,505千円と見込んでおります。

## 5 【経営上の重要な契約等】

該当事項はありません。

## 6 【研究開発活動】

当社グループは、技術を追求することで信頼される商品・サービスを提供することを目指しており、新しい技術の獲得と既存技術の応用展開のための研究開発に注力しております。

研究開発体制は、要求される技術の内容により、当社技術開発室・各部門および連結子会社である株式会社システムベースで効率的にかつ迅速に活動を推進してまいります。

当連結会計年度において当社グループが支出した研究開発費の総額は、43,502千円であり、次世代計量制御システムの製品化や、AI、センシングやセキュリティ分野における新技術習得、既存パッケージの改良等を実施しました。

### 第3 【設備の状況】

#### 1 【設備投資等の概要】

当連結会計年度の設備投資については、各教育委員会向け賃貸機器、クラウド関連機器等の継続的に行っている情報機器の増強並びに既存システムの改修に係る投資を実施し、総額177,165千円の設備投資を実施いたしました。

なお、当社グループでは資産を事業セグメントに配分していないため、セグメント別の記載を省略しております。

#### 2 【主要な設備の状況】

##### (1) 提出会社

2024年3月31日現在

事業所名 (所在地)	セグメントの名称	設備の内容	帳簿価額(千円)						従業員数 (名)
			建物及び 構築物	工具、 器具及び 備品	土地 (面積㎡)	リース 資産	その他	合計	
本社 (埼玉県 さいたま 市桜区)	機器等販売 ソフトウェア開発 システム販売 システム運用・ 管理等	本社機能 生産設備	361,116	9,636	431,600 (3,471)	226	126,858	929,439	319
熊谷 センター (埼玉県 熊谷市)	機器等販売 ソフトウェア開発 システム販売 システム運用・ 管理等	生産設備	6,248	59,888	( )	53,538	1,266	120,942	30

- (注) 1. 帳簿価額のうち「その他」は、機械及び装置、賃貸資産、ソフトウェアであります。  
 2. 帳簿価額には、建設仮勘定、ソフトウェア仮勘定の金額を含んでおりません。  
 3. 現在休止中の主要な設備はありません。

##### (2) 国内子会社

2024年3月31日現在

会社名	事業所名 (所在地)	セグメントの 名称	設備 の内容	帳簿価額(千円)						従業員数 (名)
				建物及び 構築物	工具、 器具及び 備品	土地 (面積㎡)	リース 資産	その他	合計	
株式会社 システム ベース	本社 (岩手県 北上市)	機器等販売 ソフトウェア 開発 システム販売 システム運用 ・管理等	生産 設備	240,677	34,067	100,377 (3,586)		16,160	391,283	155

- (注) 1. 帳簿価額のうち「その他」は、賃貸資産、ソフトウェアであります。  
 2. 現在休止中の主要な設備はありません。

#### 3 【設備の新設、除却等の計画】

##### (1) 重要な設備の新設等

該当事項はありません。

##### (2) 重要な設備の除却等

該当事項はありません。

## 第4 【提出会社の状況】

## 1 【株式等の状況】

## (1) 【株式の総数等】

## 【株式の総数】

種類	発行可能株式総数(株)
普通株式	5,920,000
計	5,920,000

## 【発行済株式】

種類	事業年度末現在 発行数(株) (2024年3月31日)	提出日現在 発行数(株) (2024年6月24日)	上場金融商品取引所名又は 登録認可金融商品取引業協会名	内容
普通株式	1,480,000	1,480,000	東京証券取引所 スタンダード市場	単元株式数は100株 であります。
計	1,480,000	1,480,000		

## (2) 【新株予約権等の状況】

## 【ストックオプション制度の内容】

該当事項はありません。

## 【ライツプランの内容】

該当事項はありません。

## 【その他の新株予約権等の状況】

該当事項はありません。

## (3) 【行使価額修正条項付新株予約権付社債券等の行使状況等】

該当事項はありません。

## (4) 【発行済株式総数、資本金等の推移】

年月日	発行済株式 総数増減数 (千株)	発行済株式 総数残高 (千株)	資本金増減額 (千円)	資本金残高 (千円)	資本準備金 増減額 (千円)	資本準備金 残高 (千円)
2007年4月18日 (注)	100	1,480	87,875	777,875	87,875	235,872

(注) 有償一般募集(ブックビルディング方式)

発行価格1,900円、引受価額1,757.50円、払込金額1,488円、資本組入額878.75円

## (5) 【所有者別状況】

2024年3月31日現在

区分	株式の状況(1単元の株式数 100株)								単元未満株式の状況(株)
	政府及び地方公共団体	金融機関	金融商品取引業者	その他の法人	外国法人等		個人その他	計	
					個人以外	個人			
株主数(人)		3	11	13	7		544	578	
所有株式数(単元)		304	109	10,235	39		4,089	14,776	2,400
所有株式数の割合(%)		2.06	0.74	69.27	0.26		27.67	100.00	

(注) 自己株式386株は、「個人その他」に3単元、「単元未満株式の状況」に86株を含めて記載しております。

## (6) 【大株主の状況】

2024年3月31日現在

氏名又は名称	住所	所有株式数(千株)	発行済株式(自己株式を除く。)の総数に対する所有株式数の割合(%)
太平洋セメント株式会社	東京都文京区小石川1-1-1	972	65.69
パシフィックシステム社員持株会	埼玉県さいたま市桜区田島8-4-19	71	4.79
A G S 株式会社	埼玉県さいたま市浦和区針ヶ谷4-3-25	30	2.02
株式会社武蔵野銀行	埼玉県さいたま市大宮区桜木町1-10-8	30	2.02
増古恒夫	埼玉県さいたま市	10	0.67
みずほリース株式会社	東京都港区虎ノ門1-2-6	10	0.67
光通信株式会社	東京都豊島区西池袋1-4-10	9.2	0.62
山上浩司	東京都世田谷区	8.6	0.58
小南毅	埼玉県熊谷市	8.4	0.56
中島良樹	埼玉県新座市	7.1	0.47
計		1,156.3	78.14

(注) 太平洋セメント株式会社は、当社の親会社であります。

## (7) 【議決権の状況】

## 【発行済株式】

2024年3月31日現在

区分	株式数(株)	議決権の数(個)	内容
無議決権株式			
議決権制限株式(自己株式等)			
議決権制限株式(その他)			
完全議決権株式(自己株式等)	(自己保有株式) 普通株式 300		
完全議決権株式(その他)	普通株式 1,477,300	14,773	
単元未満株式	普通株式 2,400		
発行済株式総数	1,480,000		
総株主の議決権		14,773	

(注) 「単元未満株式」欄の普通株式には、当社所有の自己株式86株が含まれております。

## 【自己株式等】

2024年3月31日現在

所有者の氏名 又は名称	所有者の住所	自己名義 所有株式数 (株)	他人名義 所有株式数 (株)	所有株式数 の合計 (株)	発行済株式 総数に対する 所有株式数 の割合(%)
(自己保有株式) パシフィックシステム(株)	埼玉県さいたま市桜区 田島8-4-19	300		300	0.02
計		300		300	0.02

## 2 【自己株式の取得等の状況】

【株式の種類等】 普通株式

## (1) 【株主総会決議による取得の状況】

該当事項はありません。

## (2) 【取締役会決議による取得の状況】

該当事項はありません。

## (3) 【株主総会決議又は取締役会決議に基づかないものの内容】

該当事項はありません。

## (4) 【取得自己株式の処理状況及び保有状況】

区分	当事業年度		当期間	
	株式数(株)	処分価額の総額 (千円)	株式数(株)	処分価額の総額 (千円)
引き受ける者の募集を行った 取得自己株式				
消却の処分を行った取得自己 株式				
合併、株式交換、株式交付、 会社分割に係る移転を行った 取得自己株式				
その他				
保有自己株式数	386		386	

(注) 当期間における取得自己株式には、2024年6月1日から有価証券報告書提出日までの単元未満株式の買取による株式数は含めておりません。

### 3 【配当政策】

当社グループは、株主の皆様に対する利益還元を経営の重要課題として認識しております。

一方、当社グループが属する情報サービス業界は技術革新の変化が激しい分野であります。その中で将来に向けて成長していくためには技術開発等への投資が必要であり、また経営基盤の強化が求められます。

このような観点から、当社の配当政策は内部留保の充実を図りながら、業績に応じて積極的に利益還元を行うことを基本方針としており、当社連結業績における配当性向30%～50%を目安に剰余金の配当は機動的に行っていく方針です。

また、これまで剰余金の配当は、期末配当の年1回を基本的な方針としておりましたが、2022年3月期より中間配当を実施することとし、年2回の剰余金の配当を行う方針としました。

このため、当社は中間配当及び期末配当のほかに基準日を定めて剰余金の配当を行うことができる旨及び取締役会決議をもって会社法第459条第1項各号に掲げる剰余金の配当等に関する事項を定めることができる旨を定款に定めております。

なお、当連結会計年度に係る剰余金の配当は以下のとおりであります。

決議年月日	配当金の総額 (千円)	1株当たり配当額 (円)
2023年11月10日 取締役会決議	97,654	66.0
2024年5月14日 取締役会決議	100,613	68.0



## 4 【コーポレート・ガバナンスの状況等】

### (1) 【コーポレート・ガバナンスの概要】

(コーポレート・ガバナンスに関する基本的な考え方)

当社は、株主、顧客、社員から、信頼と評価を得られる経営を行うためには、コーポレート・ガバナンスの強化が重要であるとの認識の下、経営環境・社会環境の変化に対する迅速かつ確かな意思決定、業務執行を実現すべく、取締役会・経営会議を運営しております。このため社外役員を積極的に選任しコーポレート・ガバナンスの強化に努めると共に、執行役員制度を導入し経営の意思決定及び監督と業務執行を分離するなかで、業務執行の迅速化を図っております。

さらに当社は、企業倫理の徹底と企業の社会的責任への積極的な取組みを経営方針に掲げており、この方針のもとにコンプライアンス基本方針を策定し、社長を最高責任者とする推進体制を構築することにより、社会各方面からの信頼と期待に応え、継続的で安定的な発展を目指す経営を推進してまいります。

#### 企業統治の体制

##### イ．企業統治の体制の概要とその体制を採用する理由

当社は、監査役制度を採用しており、本書提出日現在において、監査役会は3名の監査役で構成されております。各監査役は、監査役会が定めた監査の方針、業務分担に従い、取締役会への出席や業務、財産の状況の調査等を通じ、取締役の職務執行を監視・監査しております。

取締役会は、本書提出日現在において、6名の取締役で構成されております。法令で定められた重要事項及び経営に関する重要事項の審議、決議を行うとともに、執行役員の業務執行を監督しております。また取締役会は、原則として月1回の定例取締役会を開催すると共に、必要に応じて臨時取締役会を開催し、迅速かつ適切な意思決定に努めております。

取締役会とは別に設けた経営会議は、業務執行の役割を担っており、各部門の業務執行状況を確認しております。経営会議は、社長と執行役員が出席し、月2回開催しております。業務執行に関する事項は経営会議に付議し、決定は原則として出席者全員一致をもってなされております。なお、オブザーバとして常勤監査役が出席しております。

また、当社では3名の監査役のうち2名が社外監査役であり、6名の取締役のうち2名が社外取締役であるように、社外役員を積極的に選任することで監査の独立性の向上や、コーポレート・ガバナンスの強化に努めております。

社外取締役2名を含む取締役会を毎月1回開催し、これに社外監査役2名を含む監査役が出席することにより、取締役会が業務執行の決定及び執行役員の業務執行への監督機能を発揮し、十分にコーポレート・ガバナンスの強化が実行できる体制を採用しております。

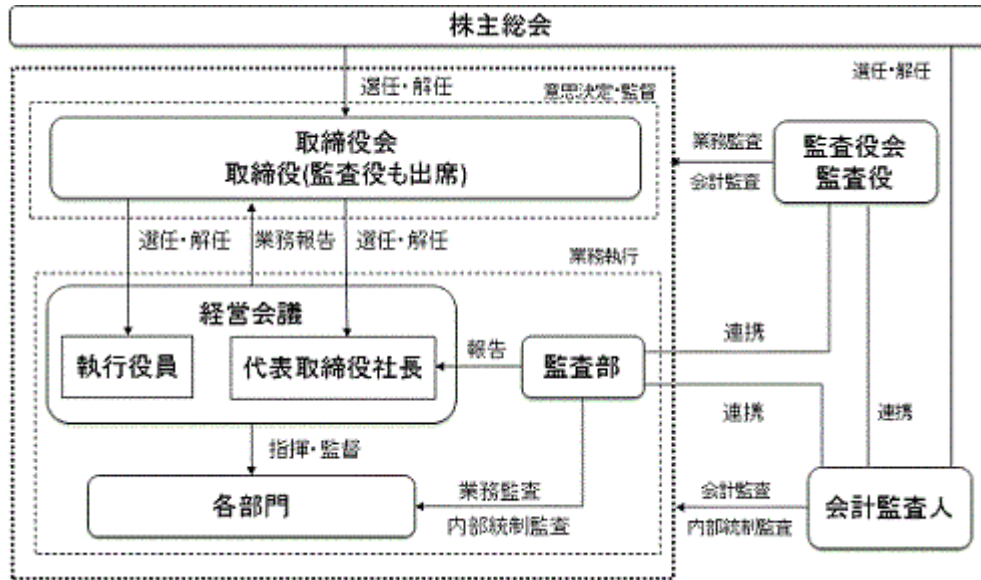
内部監査及び内部統制の機能を有する監査部を設置し、事業活動の監査を行っております。

本書提出日現在における機関ごとの構成員は、次のとおりであります。( は議長を表す。)

役職名	氏名	取締役会	監査役会	経営会議
代表取締役社長	渡邊 泰博			
取締役専務執行役員	大久保 光敏			
取締役上席執行役員	山上 浩司			
取締役	加藤 勉			
社外取締役	腰原 貞利			
社外取締役	阿部 真弓			
監査役	高橋 勉			
社外監査役	松下 満俊			
社外監査役	高橋 嘉明			
上席執行役員	永野 良治			
上席執行役員	池田 正紀			
執行役員	百木田 実			
役職名	氏名	取締役会	監査役会	経営会議
執行役員	中島 良樹			

執行役員	岡田 正美			
執行役員	田仲 浩千			
執行役員	小田 道雄			
執行役員	土谷 稔			
執行役員	狩野 茂			

当社の経営組織その他のコーポレート・ガバナンス体制の概要は、次のとおりであります。



#### ロ．内部統制システムの整備の状況

当社では、職務分掌規程、職務権限規程の遵守により、業務を合理的に分担し、特定の組織、人に業務集中することを回避する取り組みを行っております。

特に、会計管理の厳格化のために、社内システム（労務・給与計算、購買業務、営業業務、会計全般、予算管理等のシステム）を運用しております。

#### ハ．リスク管理体制の整備状況

当社は、全体を体系化した管理体制を構築するべく、「リスクマネジメント方針」を定め、この方針に従って、関連する組織、マニュアルを整備し、運用しております。

また、コンプライアンスについては、コンプライアンス・リスクマネジメント部会を設置し、経営による全社的な管理強化を行っております。

さらに、『財務報告に係る内部統制』については、当社グループ全部門から選抜した担当責任者で構成した体制を構築し、整備・運用しております。

なお、法律顧問契約を弁護士事務所と締結して、アドバイスを求めています。

（参考）当社の「リスクマネジメント方針」では、『当社は事業運営に重大な影響を及ぼすリスクに的確に対処することで、社員、顧客、社会、取引先、株主の安全の確保と被害の最小化、経営資源の保全、継続的なサービスの提供、事業の継続的遂行を図り、事業の永続的発展を目指す。』と規定しております。

#### 二．提出会社の子会社の業務の適正を確保するための体制整備の状況

当社は、関係会社管理規程に基づき、子会社における業務の有効性と効率性、財務報告の信頼性、事業活動に関わる法令等の遵守及び資産の保全状況を管理しております。

また、監査部による内部監査の結果を代表取締役社長に報告し、監査役による監査の結果を取締役に報告することにより、子会社の業務の適正を確保しております。

#### ホ．責任限定契約の内容の概要

（取締役（業務執行取締役等である者を除く）との間で締結した責任限定契約の内容の概要）

当社は、会社法第427条第1項に基づき、取締役（業務執行取締役等である者を除く）との間において、会社法第423条第1項の損害賠償責任について、職務を行うにつき善意でかつ重大な過失がないときは、法令が定めた額を限度とする契約を締結しております。

（社外監査役との間で締結した責任限定契約の内容の概要）

当社は、会社法第427条第1項に基づき、社外監査役との間において、会社法第423条第1項の損害賠償責任について、職務を行うにつき善意でかつ重大な過失がないときは、法令が定めた額を限度とする契約を締結しております。

#### 取締役の定数

当社の取締役は15名以内とする旨定款に定めております。

#### 取締役の選任及び解任の決議要件

当社は、取締役の選任決議について、議決権を行使することができる株主の議決権の3分の1以上を有する株主が出席し、その議決権の過半数をもって行い、また、取締役の選任決議は、累積投票によらない旨定款に定めております。

また、解任議決権について、議決権を行使することができる株主の議決権の過半数を有する株主が出席し、その議決権の3分の2以上をもって行う旨定款に定めております。

#### 役員が締結している責任限定契約の内容の概要

当社は、会社法第427条第1項の規定により、取締役（業務執行取締役等である者を除く）及び社外監査役との間において、会社法第423条第1項の賠償責任を限定する契約を締結することができ、当該契約に基づく賠償責任の限度額は、法令が規定する額とする旨定款に定めております。

#### 役員が締結している役員等賠償責任保険契約の内容の概要

当社は、会社法第430条の3第1項に規定する役員等賠償責任保険契約（D&O保険）を保険会社との間で締結しております。当該保険契約の被保険者の範囲は当社の取締役、監査役及び執行役員であり、保険料は全額当社が負担しております。当該保険契約の内容の概要は、被保険者がその職務の執行に関し責任を負うこと又は当該責任の追及に係る請求を受けることによって生ずることのある損害を当該保険契約により保険会社が填補することとしております。ただし、法令違反の行為であることを認識して行った行為に起因して生じた損害は填補されないなど、一定の免責事由があります。

#### 株主総会決議事項を取締役会で決議できる事項

- 1) 当社は、会社法第454条第5項の規定により、取締役会の決議によって毎年9月30日を基準日として中間配当ができる旨定款に定めております。
- 2) 当社は、中間配当及び期末配当のほか、基準日を定め、その最終の株主名簿に記載または記録された株主等に対して、剰余金の配当を行うことができる旨定款に定めております。
- 3) 当社は、取締役会決議をもって、会社法第459条第1項各号に掲げる剰余金の配当等に関する事項を定めることができる旨定款に定めております。
- 4) 当社は、会社法第165条第2項の規定に基づき、取締役会の決議によって市場取引等により自己の株式を取得できる旨定款に定めております。
- 5) 当社は、会社法第426条第1項の規定により、任務を怠ったことによる取締役（取締役であったものを含む）の損害賠償責任を法令の限度において、取締役会の決議によって免除することができる旨定款に定めております。

#### 株主総会の特別決議要件を変更した事項

当社は、株主総会の円滑な運営を行うことを目的として、会社法第309条第2項に定める特別決議について、議決権を行使することができる株主の議決権の3分の1以上を有する株主が出席し、その議決権の3分の2以上をもって行う旨定款に定めております。

#### 取締役会の活動状況

当事業年度において当社は取締役会を15回開催しており、個々の取締役の出席状況については次のとおりであります。

役職名	氏名	開催回数	出席回数
代表取締役社長	渡邊 泰博	15回	15回
取締役専務執行役員	大久保 光敏	15回	15回
取締役上席執行役員	山上 浩司	15回	15回
取締役	加藤 勉	15回	15回
社外取締役	腰原 貞利	15回	15回
社外取締役	阿部 真弓	15回	15回

取締役会では、取締役会付議基準に基づき、適切に業務執行等に係る重要事項等を決定するとともに、業務執行状況の監督を行っています。具体的な内容としては、月次決算に関する決議の他、当社グループの新中期経営計画策定の決議、当社DX推進計画策定に関する決議、2024年度予算に関する決議を行った他、報告事項として、内部監査の状況報告（半期毎）、関連当事者取引状況報告、2023年度組織風土アンケートの集計結果などの報告を受けて協議を行いました。

## (2) 【役員の状況】

男性8名 女性1名 ( 役員のうち女性の比率 11.1% )

役職名	氏名	生年月日	略歴		任期	所有株式数 (千株)
代表取締役 社長	渡 邊 泰 博	1960年 7月18日	1983年 4月 2011年 6月 2017年 6月 2018年 4月	小野田セメント株式会社(現太平洋セメント株式会社)入社 当社取締役 取締役執行役員開発 1 部長 代表取締役社長(現任)	(注)3	4.9
取締役 専務執行役員	大久保 光敏	1960年 4月14日	1985年 4月 2017年 9月 2018年 4月 2018年 6月 2020年 4月 2024年 4月	小野田セメント株式会社(現太平洋セメント株式会社)入社 当社執行役員総務部長 専務執行役員人事部長 取締役専務執行役員人事部長 取締役専務執行役員企画部長 取締役専務執行役員(現任)	(注)3	0.7
取締役 上席執行役員 セキュリティ事業 準備室長	山 上 浩 司	1962年12月31日	1983年 3月 2008年 6月 2010年 4月 2013年 6月 2015年 6月 2018年 4月 2018年 6月 2022年 4月 2024年 4月	システム総合開発株式会社(現パシフィックシステム株式会社)入社 システム 2 部長 サーバビジネス部長 参与サーバビジネス部長 執行役員アウトソーシング部長兼サーバビジネス部長 執行役員サーバビジネス部長 取締役執行役員サーバビジネス部長 取締役上席執行役員サーバビジネス部長 取締役上席執行役員セキュリティ事業準備室長(現任)	(注)3	8.6
取締役	加 藤 勉	1969年 4月30日	1993年 4月 1998年10月 2001年 4月 2010年10月 2017年 6月 2017年 6月	秩父セメント株式会社(現太平洋セメント株式会社)入社 同社生産部システム課 同社情報システム部 同社経営企画部 I T 企画グループ 同社経営企画部 I T 企画グループリーダー(現任) 当社取締役(現任)	(注)3	
取締役	腰 原 貞 利	1950年 5月22日	1975年 4月 1999年 1月 2002年 6月 2008年 4月 2009年 6月 2010年 2月 2014年 6月 2015年 6月 2016年 6月	富士通株式会社入社 富士通エフ・アイ・ピー株式会社(現富士通Japan株式会社)カードシステム事業推進部システム部長 同社システムインテグレーション本部第 1 S I 統括部長 同社ソリューションビジネス本部長代理 株式会社ティー・エフ・シー代表取締役社長 富士通エフ・アイ・ピー・システムズ株式会社(現富士通Japanソリューションズ東京株式会社)代表取締役社長 同社常任顧問 同社顧問 当社取締役(現任)	(注)3	

役職名	氏名	生年月日	略歴	任期	所有株式数 (千株)
取締役	阿部 真弓	1962年7月10日	1983年4月 東レ株式会社入社 1986年4月 東レ株式会社退社 1999年6月 社会保険労務士登録 阿部社会保険労務士事務所開業 2004年9月 東京都社会保険労務士会 世田谷支部役員 2013年3月 特定社会保険労務士付記 2017年1月 社会保険労務士法人阿部事務所設立 阿部事務所所長(現任) TEAM Biz-consultant設立 TEAM Biz-consultant所長(現任) 2022年6月 当社取締役(現任)	(注)3	
監査役 (常勤)	高橋 勉	1964年9月14日	1985年3月 システム総合開発株式会社(現パシフィックシステム株式会社)入社 2013年6月 開発4部長 2017年6月 テクノサポート部長 2018年4月 経理部副部長 2020年4月 監査部長 2024年4月 顧問 2024年6月 監査役(現任)	(注)4	0.6
監査役	松下 満俊	1970年10月3日	1997年4月 弁護士登録(第一東京弁護士会) 1997年4月 梶谷総合法律事務所入所(現任) 2016年6月 当社監査役(現任) 2017年6月 株式会社ツムラ取締役監査等委員(現任)	(注)4	
監査役	高橋 嘉明	1978年10月23日	2003年10月 新日本監査法人(現EY新日本有限責任監査法人)入所 2008年8月 公認会計士登録 2018年9月 高橋嘉明公認会計士事務所所長(現任) 2018年10月 税理士登録 2020年7月 株式会社アカウンティングブラザーズ代表取締役(現任) 2022年6月 当社監査役(現任)	(注)5	
計					14.8

- (注) 1. 取締役 腰原 貞利、阿部 真弓の各氏は、社外取締役であります。
2. 監査役 松下 満俊、高橋 嘉明の各氏は、社外監査役であります。
3. 取締役の任期は、2024年3月期に係る定時株主総会終結の時から(2024年6月から)2025年3月期に係る定時株主総会終結の時までであります。
4. 監査役の任期は、2024年3月期に係る定時株主総会終結の時から(2024年6月から)2028年3月期に係る定時株主総会終結の時までであります。
5. 監査役の任期は、2022年3月期に係る定時株主総会終結の時から(2022年6月から)2026年3月期に係る定時株主総会終結の時までであります。
6. 当社は、法令に定める監査役の数に欠ける場合に備え、会社法第329条第3項に定める補欠監査役2名を選任しております。補欠監査役の略歴は次のとおりであります。

氏名	生年月日	略歴		任期	所有株式数 (千株)		
百木田 実	1962年1月21日	1984年4月	小野田セメント株式会社(現太平洋セメント株式会社)入社	(注)7	1.5		
		2009年6月 2010年4月 2011年4月 2013年6月	当社システム1部長 アウトソーシング部長 開発2部長 執行役員プロジェクト・マネジメント・オフィス部長				
		2014年6月 2015年2月 2015年6月 2016年6月 2017年6月	執行役員開発3部長 執行役員社長付 顧問 執行役員事業推進室長 執行役員開発3部長 株式会社システムベース取締役 (現任)				
		2018年4月 2021年4月	執行役員事業推進室長 執行役員開発統括部長(現任)				
		2000年4月 2000年4月	弁護士登録(第一東京弁護士会) 梶谷綜合法律事務所入所(現任)			(注)7	

7. 補欠監査役の任期は、就任した時から退任した監査役の任期の満了の時までであります。

#### 社外取締役及び社外監査役

現在、社外取締役は2名、社外監査役は2名であり、当社との関係は以下のとおりであります。また、当社において、社外取締役及び社外監査役を選任するための独立性について特段の定めはありませんが、専門的な知見に基づく客観的かつ適切な監督又は監査といった機能及び役割が期待され、一般株主と利益相反が生じるおそれがないことを基本的な考え方として、選任しております。

##### ・社外取締役(2名)

腰原貞利氏は、富士通株式会社及び富士通エフ・アイ・ピー株式会社(現富士通Japan株式会社)を経て、株式会社ティー・エフ・シー及び富士通エフ・アイ・ピー・システムズ株式会社(現富士通Japanソリューションズ東京株式会社)の代表取締役社長を務められ経営者としての長年の経験、実績、幅広い見識を有しており、当社の経営全般にその知見を活かした監督とアドバイスを行っていただくことで、当社の経営体制がさらに強化できると判断し、社外取締役として選任しております。またコーポレート・ガバナンスの実効性の確立と独立性ならびに一般株主保護の観点から独立役員としての要件も十分満たしており、当社との関係においても一般株主と利益相反する恐れがなく、独立性が担保されているため、東京証券取引所の定めに基づく独立役員として指名しております。

阿部真弓氏は、社会保険労務士法人阿部事務所代表を務められており、社会保険労務士として専門的な知識・経験等を有しており、同氏の長年の経験、実践的な視点から、社外取締役として業務執行に対する監督と当社経営全般に適切な助言をいただくと判断し、社外取締役として選任しております。またコーポレート・ガバナンスの実効性の確立と独立性ならびに一般株主保護の観点から独立役員としての要件も十分満たしており、当社との関係においても一般株主と利益相反する恐れがなく、独立性が担保されているため、東京証券取引所の定めに基づく独立役員として指名しております。

##### ・社外監査役(2名)

松下満俊氏は、梶谷綜合法律事務所にて弁護士として法務業務に従事しており、企業法務及びコンプライアンスの面から経営全般に対し監視・監督をしていただくため、社外監査役として選任しております。またコーポレート・ガバナンスの実効性の確立と独立性ならびに一般株主保護の観点から独立役員としての要件も十分満たしており、当社との関係においても一般株主と利益相反する恐れがなく、独立性が担保されているため、東京証券取引所の定めに基づく独立役員として指名しております。

高橋嘉明氏は、大手監査法人に勤務し退所後は会計事務所を開業するなど、永年に亘って培われた税務知識を、監査役に就任された場合に当社の監査体制に活かしていただくために、社外監査役として選任しております。またコーポレート・ガバナンスの実効性の確立と独立性ならびに一般株主保護の観点から独立役員としての要件も十分満たしており、当社との関係においても一般株主と利益相反する恐れがなく、独立性が担保されているため、東京証券取引所の定めに基づく独立役員として指名しております。

(3) 【監査の状況】

監査役監査の状況

当社は、社外監査役2名を含む3名で監査役会を構成しています。監査役は、監査の方針及び業務の分担等に従い、取締役会その他の重要な会議に出席するほか取締役等から業務や財政状況を聞き厳正な監査を行っています。

当事業年度において監査役会を14回開催し、1回あたりの所要時間は約73分でした。

個々の監査役の出席状況は、以下のとおりです。

役職名	氏名	出席状況(出席率)
常勤監査役	藤井 茂樹	14回 / 14回 (100%)
監査役(社外)	松下 満俊	14回 / 14回 (100%)
監査役(社外)	高橋 嘉明	14回 / 14回 (100%)

常勤監査役の活動としては、年間の監査計画に基づき、取締役会や経営会議等重要な会議に出席するとともに重要な決裁書類等を閲覧し、本社及び主要な事業所において業務及び財産の状況を調査しています。

また、監査役会としては、常勤監査役からの活動報告、各部門長からの職務執行状況のヒアリング、代表取締役との意見交換会等を実施し、取締役の職務執行状況を監査しています。

また、監査部や会計監査人とは、定期的に情報交換を行っています。

内部監査の状況

当社における内部監査は監査部（部長1名、部員1名で構成）を設置し、事業活動の監査を行っています。

執行は年間方針・計画に基づき、監査結果を社長宛に報告しています。また、内部監査の実効性を高めるため、監査部は監査結果を取締役に報告し、見出された問題点の是正・改善に努めています。

監査役会ならびに会計監査人との相互連携は、監査役会とは部門の内部監査の結果を必要に応じて情報共有し、会計監査人とは必要都度、情報共有を行っています。

会計監査の状況

- a. 監査法人名 有限責任 あずさ監査法人
- b. 継続監査期間 9年
- c. 公認会計士名 桑本義孝、上原義弘
- d. 補助者の構成 公認会計士 2名  
 その他 9名
- e. 監査法人の選定方針と理由

当社の監査役会は、「会計監査人の評価及び選定基準策定に関する監査役等の実務指針」に基づき、会計監査人が専門性および独立性を有していること、監査品質管理が適切であること、監査範囲および監査スケジュール等、具体的な監査計画並びに監査費用が合理的かつ妥当であることを確認し、監査実績等を踏まえた上で、選定しております。

- f. 監査役及び監査役会による監査法人の評価

当社の監査役及び監査役会は、「会計監査人の評価及び選定基準策定に関する監査役等の実務指針」に基づいて、監査法人に対して評価を行っています。なお、当社の会計監査人である有限責任あずさ監査法人につきましては、専門性・独立性及び品質に問題はないと認識しております。



監査報酬の内容等

a. 監査公認会計士等に対する報酬の内容

区分	前連結会計年度		当連結会計年度	
	監査証明業務に 基づく報酬(千円)	非監査業務に 基づく報酬(千円)	監査証明業務に 基づく報酬(千円)	非監査業務に 基づく報酬(千円)
提出会社	28,000		28,000	
連結子会社				
計	28,000		28,000	

b. その他重要な報酬の内容

該当事項はありません。

c. 監査公認会計士等の提出会社に対する非監査業務の内容

前連結会計年度

該当事項はありません。

当連結会計年度

該当事項はありません。

d. 監査報酬の決定方針

当社の監査公認会計士に対する監査報酬は、当社代表取締役が監査役会の同意を得て決定する旨定款に定めております。

e. 監査役会が会計監査人の報酬等に同意した理由

取締役会が提案した会計監査人に対する報酬等に対して、当社の監査役会は、「会計監査人との連携に関する実務指針」を踏まえ、監査項目別監査時間および監査報酬の推移並びに過年度の監査計画と実績の状況を確認し、当事業年度の監査時間及び報酬額の見積りの妥当性を検討した結果、会計監査人の報酬等につき、会社法第399条第1項の同意を行っております。

## (4) 【役員の報酬等】

役員の報酬等の額又はその算定方法の決定に関する方針に係る事項

当社は、取締役の個人別の報酬等の内容に係る決定方針（以下、決定方針という。）を定めており、その概要は、株主総会で決議されている取締役全員に支給する報酬等の限度額の範囲内で、取締役に対して職務を適切に執行するインセンティブを付与し企業価値の持続的な向上が図られる体系とし、個々の取締役の報酬の決定に際しては各職責を踏まえた適正な水準とすることを基本方針としております。

具体的には、社内取締役の報酬は、職務執行の対価としての基本報酬としての固定報酬と、当該事業年度の業績に連動した変動報酬により構成し、社外取締役の報酬は、業務執行からの独立性確保の観点より、固定報酬のみで構成しております。また、決定方針については、2021年3月29日開催の第274回取締役会で決議しております。

取締役の報酬については、2008年6月18日開催の第8回定時株主総会において成果報酬制度の導入を決議し、2008年7月から取締役報酬額を年額2億円以内（うち社外取締役分は1千万円以内）と定めております。当該定時株主総会終結時点の取締役（社外取締役を除く）の員数は6名です。監査役の報酬については、2006年6月26日開催の第6回定時株主総会において年額4千万円以内と決議しております。当該定時株主総会終結時点の監査役（社外監査役を除く）の員数は2名です。

なお、当事業年度に係る取締役の個人別の報酬等の内容については、2023年6月23日開催の第311回取締役会の委任決議に基づき代表取締役社長 渡邊 泰博が取締役の個人別の報酬額の具体的内容を決定しております。その権限の内容は、各取締役に対して業績を評価した報酬額であります。これらの手続きを経て取締役の個人別の報酬等が決定されていることから、取締役会はその内容が当該決定方針に沿うものであり、相当であると判断しております。

提出会社の役員区分ごとの報酬等の総額、報酬等の種類別の総額及び対象となる役員の員数

役員区分	報酬等の総額 (千円)	報酬等の種類別の総額(千円)			対象となる 役員の員数 (名)
		固定報酬	業績連動報酬	非金銭報酬	
取締役 (社外取締役を除く。)	40,275	38,388	1,887		3
監査役 (社外監査役を除く。)	11,700	11,700			1
社外役員	14,400	14,400			4

(注) 1. 業績連動報酬として取締役に対しては、当該事業年度の業績向上と持続的な企業価値向上が図れるように、当該事業年度の連結営業利益に応じた算出額を翌年度に12分割して月例の固定報酬に加算して支給しております。当該事業年度を含む連結営業利益の推移は、以下のとおりです。

区 分	2020年度 第21期	2021年度 第22期	2022年度 第23期	2023年度 第24期 (当連結会計年度)
連結営業利益 (千円)	721,588	763,644	573,190	852,005

2. 非金銭報酬については、現時点においては導入を検討しておりません。

3. 無報酬の取締役は1名おります。

提出会社の役員ごとの連結報酬等の総額等

連結報酬等の総額が1億円以上である者が存在しないため、記載しておりません。

使用人兼務役員の使用人給与のうち、重要なもの

該当事項はありません。

(5) 【株式の保有状況】

投資株式の区分の基準及び考え方

当社は、保有目的が純投資目的である投資株式と純投資目的以外の目的である投資株式の区分について、株式の価値の変動または株式に係る配当によって利益を受けることを目的とする投資を純投資目的である投資株式とし、それ以外の株式を純投資目的以外の目的である投資株式（政策保有株式）に区分しております。

保有目的が純投資目的以外の目的である投資株式

a．保有方針及び保有の合理性を検証する方法並びに個別銘柄の保有の適否に関する取締役会等における検証の内容

当社は、投資先企業との取引関係強化によって、当社が中長期的な企業価値の向上が図れると判断した株式を保有しております。また、毎期、取締役会で個別銘柄の株式について、取引関連利益、受取配当金などのリターン及び株式保有コスト等を検証することにより、保有の合理性及び適否を検証しております。

b．銘柄数及び貸借対照表計上額

	銘柄数 (銘柄)	貸借対照表計上額の 合計額(千円)
非上場株式		
非上場株式以外の株式	4	227,107

(当事業年度において株式数が増加した銘柄)

該当事項はありません。

(当事業年度において株式数が減少した銘柄)

該当事項はありません。

## c. 特定投資株式及びみなし保有株式の銘柄ごとの株式数、貸借対照表計上額等に関する情報

## 特定投資株式

銘柄	当事業年度	前事業年度	保有目的、定量的な保有効果 及び株式数が増加した理由	当社の株 式の保有 の有無
	株式数(株)	株式数(株)		
	貸借対照表計上額 (千円)	貸借対照表計上額 (千円)		
A G S(株)	200,000	200,000	(保有目的)受託開発及び機器等販売の取引 関係の強化、地域共生を目的とする埼玉県内 における同業種の企業間の情報交換のための 関係強化 (定量的な保有効果) (注)	有
	173,000	139,200		
(株)武蔵野銀行	16,000	16,000	(保有目的)資金調達等の取引関係の強化、 ビジネスマッチングの提案等の情報入手 (定量的な保有効果) (注)	有
	47,216	35,552		
第一生命ホール ディングス(株)	1,300	1,300	(保有目的)同社のグループ会社である第一 生命情報システム(株)との受託開発に係る取引 関係の強化、退職給付及び保険等の取引関係 の強化 (定量的な保有効果) (注)	無
	5,008	3,165		
N T N(株)	6,000	6,000	(保有目的)受託開発及びシステム運用保守 の取引関係の強化 (定量的な保有効果) (注)	無
	1,882	2,022		

(注) 当社は、特定投資株式における定量的な保有効果の記載が困難であるため、保有の合理性を検討した方法について記載いたします。当社は、毎期、個別銘柄の株式について、取引関連利益、受取配当金などのリターン及び株式保有コスト等を検証しており、2024年3月31日を基準とした検証の結果、現状保有する政策保有株式は保有方針に適合していることを確認しております。

保有目的が純投資目的である投資株式  
該当事項はありません。

## 第5 【経理の状況】

### 1 連結財務諸表及び財務諸表の作成方法について

(1) 当社の連結財務諸表は、「連結財務諸表の用語、様式及び作成方法に関する規則」(昭和51年大蔵省令第28号)に基づいて作成しております。

(2) 当社の財務諸表は、「財務諸表等の用語、様式及び作成方法に関する規則」(昭和38年大蔵省令第59号。以下、「財務諸表等規則」という。)に基づいて作成しております。

なお、当社は、特例財務諸表提出会社に該当し、財務諸表等規則第127条の規定により財務諸表を作成しております。

### 2 監査証明について

当社は、金融商品取引法第193条の2第1項の規定に基づき、連結会計年度(2023年4月1日から2024年3月31日まで)の連結財務諸表及び事業年度(2023年4月1日から2024年3月31日まで)の財務諸表について、有限責任 あずさ監査法人の監査を受けております。

### 3 連結財務諸表等の適正性を確保するための特段の取組みについて

当社は、連結財務諸表等の適正性を確保するための特段の取組みを行っております。具体的には、会計基準等の内容を適切に把握し、又は会計基準等の変更等についての確に対応することができる体制を整備するため、公益財団法人財務会計基準機構へ加入しております。

## 1 【連結財務諸表等】

## (1) 【連結財務諸表】

## 【連結貸借対照表】

(単位：千円)

	前連結会計年度 (2023年3月31日)	当連結会計年度 (2024年3月31日)
<b>資産の部</b>		
流動資産		
現金及び預金	1,967,209	2,743,512
受取手形、売掛金及び契約資産	<sup>1</sup> 2,394,001	<sup>1</sup> 2,762,023
電子記録債権	59,664	<sup>2</sup> 114,309
リース投資資産	434,115	400,331
商品及び製品	51,580	52,668
仕掛品	228,365	<sup>3</sup> 259,757
原材料及び貯蔵品	49,454	48,671
その他	167,128	124,011
貸倒引当金	852	805
流動資産合計	5,350,667	6,504,481
固定資産		
有形固定資産		
建物及び構築物	1,607,567	1,608,467
減価償却累計額	938,040	992,573
建物及び構築物（純額）	669,526	615,894
工具、器具及び備品	661,518	696,574
減価償却累計額	548,514	581,604
工具、器具及び備品（純額）	113,003	114,969
土地	531,977	531,977
リース資産	966,302	920,082
減価償却累計額	702,224	747,440
リース資産（純額）	264,078	172,641
その他	611,994	634,479
減価償却累計額	220,790	318,121
その他（純額）	391,203	316,357
有形固定資産合計	1,969,790	1,751,840
無形固定資産		
ソフトウェア	107,981	132,739
リース資産	93,795	57,724
その他	146,598	54,719
無形固定資産合計	348,375	245,183
投資その他の資産		
投資有価証券	224,719	287,905
退職給付に係る資産	129,168	249,221
繰延税金資産	166,096	150,084
その他	47,110	55,722
貸倒引当金	391	165
投資その他の資産合計	566,703	742,767
固定資産合計	2,884,869	2,739,792
資産合計	8,235,537	9,244,273

(単位：千円)

	前連結会計年度 (2023年3月31日)	当連結会計年度 (2024年3月31日)
<b>負債の部</b>		
流動負債		
買掛金	848,098	983,091
リース債務	163,690	124,068
未払費用	258,053	284,002
未払法人税等	27,846	269,910
賞与引当金	353,123	515,044
受注損失引当金	36,307	<sup>3</sup> 20,508
アフターコスト引当金	47,508	27,030
その他	<sup>4</sup> 418,723	<sup>4</sup> 555,893
流動負債合計	2,153,351	2,779,551
固定負債		
リース債務	168,465	89,728
その他	241,158	189,879
固定負債合計	409,624	279,608
負債合計	2,562,976	3,059,159
<b>純資産の部</b>		
株主資本		
資本金	777,875	777,875
資本剰余金	239,946	239,946
利益剰余金	4,639,202	5,022,482
自己株式	802	802
株主資本合計	5,656,222	6,039,501
その他の包括利益累計額		
その他有価証券評価差額金	109,342	154,594
退職給付に係る調整累計額	93,004	8,982
その他の包括利益累計額合計	16,338	145,612
純資産合計	5,672,560	6,185,114
負債純資産合計	8,235,537	9,244,273

## 【連結損益計算書及び連結包括利益計算書】

## 【連結損益計算書】

(単位：千円)

	前連結会計年度 (自 2022年 4月 1日 至 2023年 3月 31日)		当連結会計年度 (自 2023年 4月 1日 至 2024年 3月 31日)	
売上高	1	9,605,193	1	10,925,327
売上原価	2	7,137,950	2	8,057,187
売上総利益		2,467,243		2,868,139
販売費及び一般管理費	3、 4	1,894,052	3、 4	2,016,133
営業利益		573,190		852,005
営業外収益				
受取利息		29		30
受取配当金		4,901		5,233
受取手数料		1,811		1,742
受取保険料		1,744		1,370
補助金収入		5,456		6,566
その他		2,881		3,055
営業外収益合計		16,825		18,000
営業外費用				
支払利息		3,848		2,253
支払手数料		795		806
その他		1,376		579
営業外費用合計		6,020		3,639
経常利益		583,995		866,367
特別損失				
固定資産除却損	5	41	5	216
訴訟関連損失	6	79,400		-
特別損失合計		79,441		216
税金等調整前当期純利益		504,553		866,150
法人税、住民税及び事業税		145,048		324,807
法人税等調整額		23,348		38,725
法人税等合計		168,397		286,082
当期純利益		336,156		580,068
非支配株主に帰属する当期純利益		-		-
親会社株主に帰属する当期純利益		336,156		580,068



## 【連結包括利益計算書】

(単位：千円)

	前連結会計年度 (自 2022年 4月 1日 至 2023年 3月31日)	当連結会計年度 (自 2023年 4月 1日 至 2024年 3月31日)
当期純利益	336,156	580,068
その他の包括利益		
その他有価証券評価差額金	4,117	45,252
退職給付に係る調整額	31,718	84,022
その他の包括利益合計	1 35,835	1 129,274
包括利益	300,320	709,342
(内訳)		
親会社株主に係る包括利益	300,320	709,342
非支配株主に係る包括利益	-	-

## 【連結株主資本等変動計算書】

前連結会計年度(自 2022年 4月 1日 至 2023年 3月31日)

(単位：千円)

	株主資本					その他の包括利益累計額			純資産合計
	資本金	資本剰余金	利益剰余金	自己株式	株主資本合計	その他 有価証券 評価差額金	退職給付 に係る 調整累計額	その他の 包括利益 累計額合計	
当期首残高	777,875	239,946	4,499,097	737	5,516,181	113,460	61,286	52,174	5,568,356
当期変動額									
剰余金の配当			196,051		196,051				196,051
親会社株主に帰属する当期純利益			336,156		336,156				336,156
自己株式の取得				64	64				64
株主資本以外の項目の当期変動額(純額)						4,117	31,718	35,835	35,835
当期変動額合計	-	-	140,105	64	140,040	4,117	31,718	35,835	104,204
当期末残高	777,875	239,946	4,639,202	802	5,656,222	109,342	93,004	16,338	5,672,560

当連結会計年度(自 2023年 4月 1日 至 2024年 3月31日)

(単位：千円)

	株主資本					その他の包括利益累計額			純資産合計
	資本金	資本剰余金	利益剰余金	自己株式	株主資本合計	その他 有価証券 評価差額金	退職給付 に係る 調整累計額	その他の 包括利益 累計額合計	
当期首残高	777,875	239,946	4,639,202	802	5,656,222	109,342	93,004	16,338	5,672,560
当期変動額									
剰余金の配当			196,788		196,788				196,788
親会社株主に帰属する当期純利益			580,068		580,068				580,068
自己株式の取得					-				-
株主資本以外の項目の当期変動額(純額)						45,252	84,022	129,274	129,274
当期変動額合計	-	-	383,279	-	383,279	45,252	84,022	129,274	512,553
当期末残高	777,875	239,946	5,022,482	802	6,039,501	154,594	8,982	145,612	6,185,114

## 【連結キャッシュ・フロー計算書】

(単位：千円)

	前連結会計年度 (自 2022年 4月 1日 至 2023年 3月31日)	当連結会計年度 (自 2023年 4月 1日 至 2024年 3月31日)
<b>営業活動によるキャッシュ・フロー</b>		
税金等調整前当期純利益	504,553	866,150
減価償却費	497,919	496,387
賞与引当金の増減額(は減少)	114,815	161,921
受注損失引当金の増減額(は減少)	6,474	15,798
アフターコスト引当金の増減額(は減少)	2,722	20,477
退職給付に係る資産の増減額(は増加)	4,522	773
貸倒引当金の増減額(は減少)	5,128	272
受取利息及び受取配当金	4,931	5,264
支払利息	3,848	2,253
訴訟関連損失	79,400	-
固定資産除却損	41	216
売上債権の増減額(は増加)	92,851	422,666
棚卸資産の増減額(は増加)	14,340	31,697
リース投資資産の増減額(は増加)	4,839	33,784
その他の資産の増減額(は増加)	1,384	7,848
仕入債務の増減額(は減少)	93,899	191,352
未払消費税等の増減額(は減少)	215,015	127,510
未収消費税等の増減額(は増加)	18,895	18,895
その他の負債の増減額(は減少)	9,706	32,225
小計	922,588	1,362,993
利息及び配当金の受取額	4,931	5,264
利息の支払額	3,848	2,253
訴訟関連損失の支払額	79,400	-
法人税等の支払額	357,807	84,671
法人税等の還付額	973	23,440
営業活動によるキャッシュ・フロー	487,437	1,304,773
<b>投資活動によるキャッシュ・フロー</b>		
有形固定資産の取得による支出	205,625	135,862
無形固定資産の取得による支出	121,143	21,523
敷金及び保証金の差入による支出	462	393
敷金及び保証金の回収による収入	88	466
投資活動によるキャッシュ・フロー	327,142	157,312
<b>財務活動によるキャッシュ・フロー</b>		
自己株式の取得による支出	64	-
リース債務の返済による支出	200,660	174,369
配当金の支払額	196,051	196,788
財務活動によるキャッシュ・フロー	396,776	371,157
現金及び現金同等物の増減額(は減少)	236,481	776,303
現金及び現金同等物の期首残高	2,203,691	1,967,209
現金及び現金同等物の期末残高	1 1,967,209	1 2,743,512

【注記事項】

(連結財務諸表作成のための基本となる重要な事項)

1 連結の範囲に関する事項

すべての子会社を連結しております。

連結子会社の数 1社

連結子会社の名称

株式会社システムベース

2 持分法の適用に関する事項

非連結子会社及び関連会社はありません。

3 連結子会社の事業年度等に関する事項

すべての連結子会社の事業年度の末日は、連結決算日と一致しております。

4 会計方針に関する事項

(1) 重要な資産の評価基準及び評価方法

有価証券

その他有価証券

市場価格のない株式等以外のもの

時価法(評価差額は全部純資産直入法により処理し、売却原価は移動平均法により算定)

市場価格のない株式等

移動平均法による原価法

棚卸資産

評価基準は原価法(収益性の低下による簿価切下げの方法)によっております。

商品

移動平均法

半製品

移動平均法

原材料

移動平均法

仕掛品

個別法

(2) 重要な減価償却資産の減価償却の方法

有形固定資産(リース資産を除く)

定率法

ただし、賃貸資産及び1998年4月1日以降取得した建物(建物附属設備を除く)並びに2016年4月1日以降に取得した建物附属設備及び構築物については、定額法によっております。

なお、主な耐用年数は以下のとおりであります。

建物及び構築物 3～38年

工具、器具及び備品 2～20年

無形固定資産(リース資産を除く)

定額法

なお、市場販売目的のソフトウェアについては、見込有効年数(3年以内)における見込販売数量に基づく方法、自社利用のソフトウェアについては、社内における見込利用可能期間(5年)に基づく定額法によっております。

## リース資産

所有権移転外ファイナンス・リース取引に係るリース資産

リース期間を耐用年数とし、残存価額を零として算定する定額法によっております。

### (3) 重要な引当金の計上基準

#### 貸倒引当金

売上債権、貸付金等の貸倒損失に備えるため、一般債権については貸倒実績率により、貸倒懸念債権等特定の債権については個別に回収可能性を勘案し、回収不能見込額を計上しております。

#### 賞与引当金

従業員の賞与の支出に備えるため、支給見込額のうち当連結会計年度負担額を計上しております。

#### 受注損失引当金

ソフトウェアの請負契約に基づく開発のうち、当連結会計年度末時点で将来の損失が確実に見込まれ、かつ、当該損失額を合理的に見積ることが可能なものについては、将来の損失に備えるため翌連結会計年度以降に発生が見込まれる損失額を計上しております。

#### アフターコスト引当金

ソフトウェア開発案件等に係る将来のアフターコストの支出に備えるため、過去の実績率に基づく将来発生見込額のほか、個別案件に係る必要額を計上しております。

### (4) 退職給付に係る会計処理の方法

#### 退職給付見込額の期間帰属方法

退職給付債務の算定にあたり、退職給付見込額を当連結会計年度末までの期間に帰属させる方法については、給付算定式基準によっております。

#### 数理計算上の差異の費用処理方法

数理計算上の差異は、各連結会計年度の発生時における従業員の平均残存勤務期間以内の一定の年数（10年）による定額法により按分した額をそれぞれ発生の日翌連結会計年度から費用処理することとしております。

### (5) 重要な収益及び費用の計上基準

当社グループは、機器等販売、ソフトウェア開発、システム販売及びシステム運用・管理等の事業セグメントに区分しており、それぞれ以下のとおり収益を認識しております。なお、取引の対価は履行義務を充足してから主として1～2ヶ月以内に受領しており、重大な金融要素は含んでおりません。

#### 顧客との契約から生じる収益

##### （機器等販売）

機器等販売においては、主にパソコン、サーバー及び周辺機器とパッケージソフトウェアの仕入・販売を行っております。販売については原則、顧客へ引き渡し検収した時点で履行義務が充足されるため一時点で充足される履行義務と判断し収益を認識しております。但し、第三者のメーカー保守を一定期間提供している契約については、契約期間にわたり均一のサービスを提供するものであるため、時の経過に応じて履行義務が充足されると判断し収益を認識しております。なお、代理人として処理している契約は顧客から受け取る対価の総額から第三者のために回収した金額を差し引いた手数料の額で収益を表示しております。

(ソフトウェア開発並びにシステム販売)

ソフトウェア開発においては、幅広いアプリケーションシステムの受託開発業務を行っており、システム販売においては、画像処理システムや生コンクリート業界向けシステム等の自社開発システム商品の販売及びネットワーク構築等のインフラサービスを行っております。この両事業セグメントの販売については、システム開発の進捗によって履行義務が充足されていくものから一定の期間にわたり充足される履行義務と判断し収益を認識しております。但し、「収益認識に関する会計基準の適用指針」(企業会計基準適用指針第30号 2021年3月26日)第95項に該当する取引については代替的な取扱いを適用し、顧客へ引き渡し検収した一時点で充足される履行義務と判断し収益を認識しております。一定の期間にわたり充足される履行義務は、報告期間の末日において測定した履行義務の充足に係る進捗度に基づき、開発期間にわたって売上高を認識しております。なお、当社は総原価の妥当な積算を行うこと、及びこれらの契約に係る進捗度を合理的に見積ることが可能であることから、進捗度の測定についてはインプット法の使用が適切であると考えており、契約ごとの見積総原価に対する発生原価の割合を用いております。なお、履行義務の充足に係る進捗度を合理的に見積ることができないが、当該履行義務を充足する際に発生する費用を回収することが見込まれる場合には、履行義務の充足に係る進捗度を合理的に見積ることができる時まで、一定の期間にわたり充足される履行義務について原価回収基準により収益を認識しております。

(システム運用・管理等)

システム運用・管理等においては、ユーザシステムの運用・管理サービス、データセンター、保守サービスの提供を行っており、販売については原則、当社のサービスを契約期間にわたって顧客が利用可能であり、契約期間の経過につれて当該役務の履行義務が充足されるため、一定の期間にわたり充足される履行義務と判断し収益を認識しております。但し、サービスに付随する物品の引き渡し並びに軽微なシステム改修につきましては一時点で充足される履行義務と判断し収益を認識しております。

ファイナンス・リース取引に係る収益及び費用の計上基準

リース料受取時に売上高と売上原価を計上する方法によっております。

(6) 連結キャッシュ・フロー計算書における資金の範囲

手許現金、要求払預金及び取得日から3ヶ月以内に満期日の到来する流動性の高い、容易に換金可能であり、かつ、価値の変動について僅少なリスクしか負わない短期的な投資であります。

(7) その他連結財務諸表作成のための重要な事項

該当事項はありません。

(重要な会計上の見積り)

該当事項はありません。

(表示方法の変更)

該当事項はありません。

(追加情報)

該当事項はありません。

(連結貸借対照表関係)

- 1 受取手形、売掛金及び契約資産のうち、顧客との契約から生じた債権及び契約資産の金額は、それぞれ以下の通りであります。

	前連結会計年度 (2023年3月31日)	当連結会計年度 (2024年3月31日)
受取手形	21,669千円	57,150千円
売掛金	2,111,547千円	2,449,224千円
契約資産	260,783千円	255,647千円

- 2 連結会計年度末日満期手形等の会計処理については、交換日をもって決済処理しております。なお、当連結会計年度末日が金融機関の休日であったため、次の連結会計年度末日満期手形等が、連結会計年度末残高に含まれております。

	前連結会計年度 (2023年3月31日)	当連結会計年度 (2024年3月31日)
電子記録債権	- 千円	12,122千円

- 3 損失の発生が見込まれる受注契約に係る仕掛品と受注損失引当金は、相殺せず両建てで表示しております。受注損失引当金に対応する棚卸資産の額

	前連結会計年度 (2023年3月31日)	当連結会計年度 (2024年3月31日)
仕掛品	- 千円	14,043千円

- 4 その他のうち、契約負債の金額は、以下の通りであります。

	前連結会計年度 (2023年3月31日)	当連結会計年度 (2024年3月31日)
契約負債	103,426千円	88,766千円

(連結損益計算書関係)

1 顧客との契約から生じる収益

売上高については、顧客との契約から生じる収益及びそれ以外の収益を区分して記載しておりません。顧客との契約から生じる収益の金額は、「注記事項(収益認識関係)1. 顧客との契約から生じる収益を分解した情報」に記載しております。

2 売上原価に含まれている受注損失引当金繰入額は、次のとおりであります。

前連結会計年度 (自 2022年4月1日 至 2023年3月31日)	当連結会計年度 (自 2023年4月1日 至 2024年3月31日)
6,474千円	15,798千円

3 販売費及び一般管理費のうち主要な費目及び金額は、次のとおりであります。

	前連結会計年度 (自 2022年4月1日 至 2023年3月31日)	当連結会計年度 (自 2023年4月1日 至 2024年3月31日)
給与手当	728,503千円	717,292千円
賞与引当金繰入額	97,715千円	138,721千円
退職給付費用	44,243千円	42,213千円
貸倒引当金繰入額	5,184千円	47千円

4 一般管理費に含まれる研究開発費は、次のとおりであります。

前連結会計年度 (自 2022年4月1日 至 2023年3月31日)	当連結会計年度 (自 2023年4月1日 至 2024年3月31日)
66,864千円	43,502千円

5 固定資産除却損の内容は、次のとおりであります。

	前連結会計年度 (自 2022年4月1日 至 2023年3月31日)	当連結会計年度 (自 2023年4月1日 至 2024年3月31日)
工具、器具及び備品	7千円	0千円
賃貸資産	33千円	216千円

6 訴訟関連損失

当社及び得意先を被告として2018年8月30日付で提訴されていた求償金請求訴訟について、2022年12月15日原告と和解が成立しました。これに伴い、和解金の当社負担分及び弁護士費用79,400千円を特別損失(訴訟関連損失)として計上しております。



## (連結包括利益計算書関係)

## 1 その他の包括利益に係る組替調整額及び税効果額

	前連結会計年度 (自 2022年4月1日 至 2023年3月31日)	当連結会計年度 (自 2023年4月1日 至 2024年3月31日)
その他有価証券評価差額金		
当期発生額	9,386千円	63,186千円
組替調整額	- 千円	- 千円
税効果調整前	9,386千円	63,186千円
税効果額	5,268千円	17,933千円
その他有価証券評価差額金	4,117千円	45,252千円
退職給付に係る調整額		
当期発生額	67,379千円	103,939千円
組替調整額	21,768千円	16,887千円
税効果調整前	45,611千円	120,826千円
税効果額	13,893千円	36,804千円
退職給付に係る調整額	31,718千円	84,022千円
その他の包括利益合計	35,835千円	129,274千円

## (連結株主資本等変動計算書関係)

前連結会計年度(自 2022年4月1日 至 2023年3月31日)

## 1 発行済株式に関する事項

株式の種類	当連結会計年度期首	増加	減少	当連結会計年度末
普通株式(株)	1,480,000	-	-	1,480,000

## 2 自己株式に関する事項

株式の種類	当連結会計年度期首	増加	減少	当連結会計年度末
普通株式(株)	365	21	-	386

## (変動事由の概要)

自己株式の普通株式の増加は単元未満株式の買取りによるものであります。

## 3 新株予約権等に関する事項

該当事項はありません。

## 4 配当に関する事項

## (1) 配当金支払額

決議	株式の種類	配当金の総額 (千円)	1株当たり配当額 (円)	基準日	効力発生日
2022年5月13日 取締役会	普通株式	99,875	67.5	2022年3月31日	2022年6月20日
2022年11月11日 取締役会	普通株式	96,176	65.0	2022年9月30日	2022年12月15日

## (2) 基準日が当連結会計年度に属する配当のうち、配当の効力発生日が翌連結会計年度となるもの

決議	株式の種類	配当の原資	配当金の総額 (千円)	1株当たり 配当額(円)	基準日	効力発生日
2023年5月12日 取締役会	普通株式	利益剰余金	99,134	67.0	2023年3月31日	2023年6月26日

当連結会計年度(自 2023年4月1日 至 2024年3月31日)

## 1 発行済株式に関する事項

株式の種類	当連結会計年度期首	増加	減少	当連結会計年度末
普通株式(株)	1,480,000	-	-	1,480,000

## 2 自己株式に関する事項

株式の種類	当連結会計年度期首	増加	減少	当連結会計年度末
普通株式(株)	386	-	-	386

## 3 新株予約権等に関する事項

該当事項はありません。

## 4 配当に関する事項

## (1) 配当金支払額

決議	株式の種類	配当金の総額 (千円)	1株当たり配当額 (円)	基準日	効力発生日
2023年5月12日 取締役会	普通株式	99,134	67.0	2023年3月31日	2023年6月26日
2023年11月10日 取締役会	普通株式	97,654	66.0	2023年9月30日	2023年12月14日

## (2) 基準日が当連結会計年度に属する配当のうち、配当の効力発生日が翌連結会計年度となるもの

決議	株式の種類	配当の原資	配当金の総額 (千円)	1株当たり 配当額(円)	基準日	効力発生日
2024年5月14日 取締役会	普通株式	利益剰余金	100,613	68.0	2024年3月31日	2024年6月24日

(連結キャッシュ・フロー計算書関係)

- 1 現金及び現金同等物の期末残高と連結貸借対照表に掲記されている科目の金額との関係は、次のとおりであります。

	前連結会計年度 (自 2022年4月1日 至 2023年3月31日)	当連結会計年度 (自 2023年4月1日 至 2024年3月31日)
現金及び預金	1,967,209千円	2,743,512千円
現金及び現金同等物	1,967,209千円	2,743,512千円

- 2 ファイナンス・リース取引に係る資産及び債務の額は、以下のとおりであります。

	前連結会計年度 (自 2022年4月1日 至 2023年3月31日)	当連結会計年度 (自 2023年4月1日 至 2024年3月31日)
ファイナンス・リース取引に係る 資産及び債務の額	74,026千円	57,711千円

(リース取引関係)

## 1 借手側

ファイナンス・リース取引

所有権移転外ファイナンス・リース取引

リース資産の内容

## ・有形固定資産

主として、顧客サービスのための事務用機器及びデータセンター設備であります。

## ・無形固定資産

ソフトウェアであります。

リース資産の減価償却の方法

リース期間を耐用年数とし、残存価額を零とする定額法を採用しております。

## 2 貸手側

ファイナンス・リース取引

リース投資資産の内訳

(単位：千円)

	前連結会計年度 (2023年3月31日)	当連結会計年度 (2024年3月31日)
リース料債権部分	441,792	408,546
受取利息相当額	7,677	8,215
リース投資資産	434,115	400,331

リース投資資産に係るリース料債権部分の決算日後の回収予定額

(単位：千円)

	前連結会計年度 (2023年3月31日)					
	1年以内	1年超 2年以内	2年超 3年以内	3年超 4年以内	4年超 5年以内	5年超
リース投資資産	208,506	148,622	58,735	21,439	4,488	-

(単位：千円)

	当連結会計年度 (2024年3月31日)					
	1年以内	1年超 2年以内	2年超 3年以内	3年超 4年以内	4年超 5年以内	5年超
リース投資資産	205,353	116,533	54,905	22,992	8,761	-

(金融商品関係)

1 金融商品の状況に関する事項

(1) 金融商品に対する取組方針

当社グループは、資金運用については短期的な預金等に限定し、また、資金調達については銀行借入による方針です。

(2) 金融商品の内容及びそのリスク並びに管理体制

営業債権である売掛金、受取手形、リース投資資産は、顧客の信用リスクに晒されていますが、長期に滞留しているものはありません。当該リスクに関しては、当社グループの与信管理規則に従い、取引先ごとに期日管理及び残高管理を行うとともに、主な取引先の信用状況を把握する体制としています。

投資有価証券は、市場の変動リスクに晒されていますが、主に業務上の関係を有する企業の株式であり、当該リスクに関しては、時価や発行体（取引先企業）の財務状況等の把握を定期的に行うことで管理しています。

買掛金及び未払費用は、流動性リスクに晒されていますが、支払期日は1年以内です。当該リスクに関しては、各社が月次に資金繰計画を作成するなどの方法により管理しています。

リース債務は、主に設備投資のための資金調達であり、償還日は最長で決算日後5年であります。

(3) 金融商品の時価等に関する事項についての補足説明

金融商品の時価には、市場価格に基づく価額のほか、市場価格がない場合には合理的に算定された価額が含まれております。当該価額の算定においては変動要因を織り込んでいるため、異なる前提条件等を採用することにより、当該価額が変動することもあります。

(4) 信用リスクの集中

前連結会計年度(自 2022年4月1日 至 2023年3月31日)

当期の連結決算日現在における営業債権のうち24.8%が特定の大口顧客に対するものであります。

当連結会計年度(自 2023年4月1日 至 2024年3月31日)

当期の連結決算日現在における営業債権のうち18.2%が特定の大口顧客に対するものであります。

2 金融商品の時価等に関する事項

前連結会計年度(自 2022年4月1日 至 2023年3月31日)

2023年3月31日における連結貸借対照表計上額、時価及びこれらの差額については、次のとおりです。なお、市場価格のない株式等は、次表には含まれていません(注2)参照)。

(単位：千円)

	連結貸借対照表 計上額	時価	差額
(1) リース投資資産	434,115	430,500	3,615
(2) 投資有価証券			
その他有価証券	220,574	220,574	-
資産計	654,689	651,074	3,615
リース債務	332,156	331,197	958
負債計	332,156	331,197	958

(注1)「現金及び預金」、「受取手形及び売掛金」、「電子記録債権」、「買掛金」、「未払費用」については現金であること、及びその他の金融商品は短期間で決済されるため、時価は帳簿価額にほぼ等しいことから、記載を省略しております。

(注2)市場価格のない株式等

(単位：千円)

区分	連結貸借対照表計上額
非上場株式	4,145

上記については、「(2)投資有価証券」には含めておりません。

(注3)金銭債権の連結決算日後の償還予定額

(単位：千円)

	1年以内	1年超 5年以内	5年超 10年以内	10年超
現金及び預金	1,967,209	-	-	-
受取手形及び売掛金	2,133,217	-	-	-
電子記録債権	59,664	-	-	-
リース投資資産	203,939	230,176	-	-
合計	4,364,031	230,176	-	-

(注4)リース債務の連結決算日後の返済予定額

(単位：千円)

	1年以内	1年超 2年以内	2年超 3年以内	3年超 4年以内	4年超 5年以内	5年超
リース債務	163,690	109,023	45,862	11,332	2,247	-
合計	163,690	109,023	45,862	11,332	2,247	-

当連結会計年度(自 2023年4月1日 至 2024年3月31日)

2024年3月31日における連結貸借対照表計上額、時価及びこれらの差額については、次のとおりです。なお、市場価格のない株式等は、次表には含まれていません(注2)参照)。

(単位：千円)

	連結貸借対照表 計上額	時価	差額
(1) リース投資資産	400,331	397,034	3,296
(2) 投資有価証券			
其他有価証券	283,760	283,760	-
資産計	684,091	680,795	3,296
リース債務	213,796	212,274	1,521
負債計	213,796	212,274	1,521

(注1)「現金及び預金」、「受取手形及び売掛金」、「電子記録債権」、「買掛金」、「未払費用」については現金であること、及びその他の金融商品は短期間で決済されるため、時価は帳簿価額にほぼ等しいことから、記載を省略しております。

(注2)市場価格のない株式等

(単位：千円)

区分	連結貸借対照表計上額
非上場株式	4,145

上記については、「(2)投資有価証券」には含めておりません。

(注3)金銭債権の連結決算日後の償還予定額

(単位：千円)

	1年以内	1年超 5年以内	5年超 10年以内	10年超
現金及び預金	2,743,512	-	-	-
受取手形及び売掛金	2,506,375	-	-	-
電子記録債権	114,309	-	-	-
リース投資資産	200,842	199,488	-	-
合計	5,565,040	199,488	-	-

(注4)リース債務の連結決算日後の返済予定額

(単位：千円)

	1年以内	1年超 2年以内	2年超 3年以内	3年超 4年以内	4年超 5年以内	5年超
リース債務	124,068	61,987	18,449	6,936	2,355	-
合計	124,068	61,987	18,449	6,936	2,355	-

3 金融商品の時価のレベルごとの内訳等に関する事項

金融商品の時価を、時価の算定に係るインプットの観察可能性及び重要性に応じて、以下の3つのレベルに分類しております。

レベル1の時価：観察可能な時価の算定に係るインプットのうち、活発な市場において形成される当該時価の算定の対象となる資産または負債に関する相場価格により算定した時価

レベル2の時価：観察可能な時価の算定に係るインプットのうち、レベル1のインプット以外の時価の算定に係るインプットを用いて算定した時価

レベル3の時価：観察できない時価の算定に係るインプットを使用して算定した時価

時価の算定に重要な影響を与えるインプットを複数使用している場合には、それらのインプットがそれぞれ属するレベルのうち、時価の算定における優先順位が最も低いレベルに時価を分類しております。

(1)時価で連結貸借対照表に計上している金融商品

前連結会計年度（2023年3月31日）

（単位：千円）

区分	時価			
	レベル1	レベル2	レベル3	合計
投資有価証券				
その他有価証券	220,574	-	-	220,574
資産計	220,574	-	-	220,574

当連結会計年度（2024年3月31日）

（単位：千円）

区分	時価			
	レベル1	レベル2	レベル3	合計
投資有価証券				
その他有価証券	283,760	-	-	283,760
資産計	283,760	-	-	283,760

## (2)時価で連結貸借対照表に計上している金融商品以外の金融商品

前連結会計年度(2023年3月31日)

(単位:千円)

区分	時価			
	レベル1	レベル2	レベル3	合計
リース投資資産	-	430,500	-	430,500
資産計	-	430,500	-	430,500
リース債務	-	331,197	-	331,197
負債計	-	331,197	-	331,197

当連結会計年度(2024年3月31日)

(単位:千円)

区分	時価			
	レベル1	レベル2	レベル3	合計
リース投資資産	-	397,034	-	397,034
資産計	-	397,034	-	397,034
リース債務	-	212,274	-	212,274
負債計	-	212,274	-	212,274

(注)時価の算定に用いた評価技法及びインプットの説明

## 投資有価証券

投資有価証券は相場価格を用いて評価しております。投資有価証券は活発な市場で取引されているため、その時価をレベル1の時価に分類しております。

## リース投資資産及びリース債務

これらの時価は、元利金の合計額と、当該債権及び債務の残存期間及び信用リスクを加味した利率を基に、割引現在価値法により算定しており、レベル2の時価に分類しております。



(有価証券関係)

1. その他有価証券

前連結会計年度(2023年3月31日)

区分	連結貸借対照表計上額 (千円)	取得原価 (千円)	差額 (千円)
連結貸借対照表計上額が 取得原価を超えるもの			
株式	220,574	82,107	138,466
小計	220,574	82,107	138,466
連結貸借対照表計上額が 取得原価を超えないもの			
株式	-	-	-
小計	-	-	-
合計	220,574	82,107	138,466

当連結会計年度(2024年3月31日)

区分	連結貸借対照表計上額 (千円)	取得原価 (千円)	差額 (千円)
連結貸借対照表計上額が 取得原価を超えるもの			
株式	283,760	82,107	201,652
小計	283,760	82,107	201,652
連結貸借対照表計上額が 取得原価を超えないもの			
株式	-	-	-
小計	-	-	-
合計	283,760	82,107	201,652

2. 連結会計年度中に売却したその他有価証券

前連結会計年度(自 2022年4月1日 至 2023年3月31日)

該当事項はありません。

当連結会計年度(自 2023年4月1日 至 2024年3月31日)

該当事項はありません。

3. 減損処理を行った有価証券

前連結会計年度において、有価証券について減損処理を行ったものではありません。

当連結会計年度において、有価証券について減損処理を行ったものではありません。

(デリバティブ取引関係)

当社グループは、デリバティブ取引を利用していないため該当事項はありません。

(退職給付関係)

1. 採用している退職給付制度の概要

当社は、厚生年金基金制度、確定給付企業年金制度及び確定拠出企業年金制度を設けております。  
 また、連結子会社については、中小企業退職金共済制度及び確定拠出年金制度を採用しております。  
 確定給付企業年金制度（すべて積立型制度であります。）では、給与と勤務期間に基づいた一時金又は年金を支給しております。

2. 複数事業主制度

確定拠出制度と同様に会計処理する、複数事業主制度の要拠出額は、前連結会計年度は企業年金基金へ30,079千円、当連結会計年度は企業年金基金へ30,018千円であります。

(1) 複数事業主制度の直近の積立状況

	(千円)	
	前連結会計年度 2023年3月31日現在	当連結会計年度 2024年3月31日現在
年金資産の額	14,875,455	15,024,080
年金財政計算上の数理債務の額と最低責任準備金の額との合計額	13,101,623	13,024,234
差引額	1,773,832	1,999,846

(2) 複数事業主制度の掛金に占める当社グループの割合

前連結会計年度 2.29% (自 2022年4月1日 至 2023年3月31日)  
 当連結会計年度 2.32% (自 2023年4月1日 至 2024年3月31日)

(3) 補足説明

上記(1)の差引額の主な要因は、別途積立金(前連結会計年度2,622,201千円、当連結会計年度2,832,058千円)であります。

なお、上記(2)の割合は当社グループの実際の負担割合とは一致しておりません。

当社が加入する年金基金は、総合設立方式の複数事業主制度に該当し、当社の拠出に対応する年金資産の額を合理的に計算することができないため、確定拠出制度と同様に会計処理しております。

## 3. 確定給付制度（簡便法を適用した制度を除く。）

## (1) 退職給付債務の期首残高と期末残高の調整表

	(千円)	
	前連結会計年度 (自 2022年4月1日 至 2023年3月31日)	当連結会計年度 (自 2023年4月1日 至 2024年3月31日)
退職給付債務の期首残高	1,457,462	1,494,426
勤務費用	83,897	84,316
利息費用	5,393	5,529
数理計算上の差異の発生額	4,877	104,224
退職給付の支払額	57,203	75,904
退職給付債務の期末残高	1,494,426	1,404,143

## (2) 年金資産の期首残高と期末残高の調整表（簡便法を適用した制度を除く。）

	(千円)	
	前連結会計年度 (自 2022年4月1日 至 2023年3月31日)	当連結会計年度 (自 2023年4月1日 至 2024年3月31日)
年金資産の期首残高	1,636,568	1,623,595
期待運用収益	21,439	21,269
数理計算上の差異の発生額	62,502	285
事業主からの拠出額	85,293	84,689
退職給付の支払額	57,203	75,904
年金資産の期末残高	1,623,595	1,653,364

## (3) 退職給付債務及び年金資産の期末残高と連結貸借対照表に計上された退職給付に係る負債及び退職給付に係る資産の調整表

	(千円)	
	前連結会計年度 (2023年3月31日)	当連結会計年度 (2024年3月31日)
積立型制度の退職給付債務	1,494,426	1,404,143
年金資産	1,623,595	1,653,364
連結貸借対照表に計上された負債と資産の純額	129,168	249,221
退職給付に係る負債	-	-
退職給付に係る資産	129,168	249,221
連結貸借対照表に計上された負債と資産の純額	129,168	249,221

## (4) 退職給付費用及びその内訳項目の金額

	(千円)	
	前連結会計年度 (自 2022年4月1日 至 2023年3月31日)	当連結会計年度 (自 2023年4月1日 至 2024年3月31日)
勤務費用	83,897	84,316
利息費用	5,393	5,529
期待運用収益	21,439	21,269
数理計算上の差異の費用処理額	21,768	16,887
確定給付制度に係る退職給付費用	89,619	85,463

## (5) 退職給付に係る調整額

退職給付に係る調整額に計上した項目（税効果控除前）の内訳は次のとおりであります。

	(千円)	
	前連結会計年度 (自 2022年4月1日 至 2023年3月31日)	当連結会計年度 (自 2023年4月1日 至 2024年3月31日)
数理計算上の差異	45,611	120,826
合計	45,611	120,826

## (6) 退職給付に係る調整累計額

退職給付に係る調整累計額に計上した項目（税効果控除前）の内訳は次のとおりであります。

(千円)

	前連結会計年度 (2023年3月31日)	当連結会計年度 (2024年3月31日)
未認識数理計算上の差異	133,742	12,916
合計	133,742	12,916

## (7) 年金資産に関する事項

年金資産の主な内訳

年金資産合計に対する主な分類ごとの比率は、次のとおりであります。

	前連結会計年度 (2023年3月31日)	当連結会計年度 (2024年3月31日)
一般勘定	50%	49%
現金・預金等	24%	20%
外国株式	12%	16%
国内株式	9%	9%
外国債券	4%	5%
その他資産	1%	1%
合計	100%	100%

長期期待運用収益率の設定方法

年金資産の長期期待運用収益率を決定するため、現在及び予想される年金資産の配分と、年金資産を構成する多様な資産からの現在及び将来期待される長期の収益率を考慮しております。

## (8) 数理計算上の計算基礎に関する事項

主要な数理計算上の計算基礎（加重平均で表しております。）

	前連結会計年度 (自 2022年4月1日 至 2023年3月31日)	当連結会計年度 (自 2023年4月1日 至 2024年3月31日)
割引率	0.4%	1.1%
長期期待運用収益率	1.3%	1.3%
予想昇給率	1.8%	1.8%

## 4. 確定拠出制度

当社及び連結子会社の確定拠出制度への要拠出額は、前連結会計年度60,043千円、当連結会計年度59,530千円であります。

## 5. その他の事項

当確定拠出年金制度への資産移管額は、18,803千円であり、4年間で移管する予定であります。

なお、当連結会計年度末時点での未移管額3,959千円は、未払金（流動負債の「その他」）に計上しております。

(ストック・オプション等関係)

該当事項はありません。

(税効果会計関係)

1 繰延税金資産及び繰延税金負債の発生の主な原因別の内訳

	前連結会計年度 (2023年3月31日)	当連結会計年度 (2024年3月31日)
<b>繰延税金資産</b>		
賞与引当金	127,443千円	160,652千円
賞与引当金に係る未払社会保険料	23,295千円	27,650千円
退職給付に係る負債	2,969千円	1,218千円
減価償却費	17,960千円	17,828千円
未払事業税	5,395千円	20,715千円
受注損失引当金	11,059千円	6,246千円
貸倒引当金	261千円	248千円
アフターコスト引当金	14,484千円	8,244千円
投資有価証券	17,777千円	17,777千円
研究開発費	33,283千円	29,017千円
その他	15,216千円	15,583千円
繰延税金資産 小計	269,148千円	305,183千円
評価性引当額	32,105千円	30,162千円
繰延税金資産 合計	237,042千円	275,020千円
<b>繰延税金負債</b>		
その他有価証券評価差額金	29,124千円	47,058千円
資産除去債務に対応する除去費用	338千円	397千円
退職給付に係る資産	39,344千円	75,912千円
圧縮積立金	2,137千円	1,567千円
繰延税金負債 合計	70,945千円	124,936千円
繰延税金資産 純額	166,096千円	150,084千円

2 法定実効税率と税効果会計適用後の法人税等の負担率との差異の原因となった主な項目別の内訳

	前連結会計年度 (2023年3月31日)	当連結会計年度 (2024年3月31日)
法定実効税率	30.5%	30.5%
(調整)		
交際費等永久に損金に算入されない項目	0.3%	0.3%
受取配当金等永久に益金に算入されない項目	0.1%	0.0%
住民税等均等割	2.1%	1.2%
評価性引当額の増減	0.2%	0.2%
連結子会社との適用税率の差	1.3%	1.2%
その他	0.5%	0.1%
税効果会計適用後の法人税等の負担率	33.4%	33.0%

(企業結合等関係)

該当事項はありません。

(資産除去債務関係)

重要性が乏しいため、記載を省略しております。

(賃貸等不動産関係)

該当事項はありません。

(収益認識関係)

1 顧客との契約から生じる収益を分解した情報

前連結会計年度(自 2022年4月1日 至 2023年3月31日)

(単位：千円)

	報告セグメント				合計
	機器等販売	ソフトウェア 開発(注)1	システム販売 (注)1	システム 運用・管理等	
一時点で移転される財 及びサービス	1,174,078	910,482	1,964,708	683,701	4,732,971
一定期間にわたり移転 される財及びサービス	411,443	544,114	742,248	2,905,349	4,603,155
顧客との契約から生じる収益	1,585,522	1,454,597	2,706,956	3,589,051	9,336,126
その他の収益(注)2	-	-	269,067	-	269,067
外部顧客への売上高	1,585,522	1,454,597	2,976,023	3,589,051	9,605,193

(注)1 ソフトウェア開発及びシステム販売の事業セグメントにおいては、収益認識に関する会計基準の適用指針第95項に定める代替的な取扱いを適用することにより、完全に履行義務を充足した時点で収益を認識している契約については、一時点で移転される財及びサービスに含めております。

2 「その他の収益」は、リース取引に関する会計基準に基づく賃貸収入等であります。

当連結会計年度(自 2023年4月1日 至 2024年3月31日)

(単位：千円)

	報告セグメント				合計
	機器等販売	ソフトウェア 開発(注)1	システム販売 (注)1	システム 運用・管理等	
一時点で移転される財 及びサービス	1,937,575	1,206,243	1,918,509	748,457	5,810,785
一定期間にわたり移転 される財及びサービス	332,587	281,053	1,266,003	2,964,078	4,843,722
顧客との契約から生じる収益	2,270,162	1,487,296	3,184,513	3,712,535	10,654,507
その他の収益(注)2	-	-	270,820	-	270,820
外部顧客への売上高	2,270,162	1,487,296	3,455,333	3,712,535	10,925,327

(注)1 ソフトウェア開発及びシステム販売の事業セグメントにおいては、収益認識に関する会計基準の適用指針第95項に定める代替的な取扱いを適用することにより、完全に履行義務を充足した時点で収益を認識している契約については、一時点で移転される財及びサービスに含めております。

2 「その他の収益」は、リース取引に関する会計基準に基づく賃貸収入等であります。

2 顧客との契約から生じる収益を理解するための基礎となる情報

収益を理解するための基礎となる情報は、「(連結財務諸表作成のための基本となる重要な事項)4 会計方針に関する事項 (5) 重要な収益及び費用の計上基準」に記載の通りです。

3 顧客との契約に基づく履行義務の充足と当該契約から生じるキャッシュ・フローとの関係並びに当連結会計年度末において存在する顧客との契約から翌連結会計年度に認識すると見込まれる収益の金額及び時期に関する情報

(1) 契約資産及び契約負債の残高等

(単位：千円)

	前連結会計年度	当連結会計年度
顧客との契約から生じた債権（期首残高）	2,313,424	2,192,882
顧客との契約から生じた債権（期末残高）	2,192,882	2,620,684
契約資産（期首残高）	233,092	260,783
契約資産（期末残高）	260,783	255,647
契約負債（期首残高）	143,642	103,426
契約負債（期末残高）	103,426	88,766

契約資産は、顧客とのソフトウェア開発並びにシステム販売契約について進捗によって充足されていく履行義務に関する債権であります。契約資産は顧客へ成果物を引き渡し検収された時点で顧客との契約から生じた債権に振り替えられます。

契約負債は、主に、一定の期間にわたり充足される履行義務に基づき収益を認識する顧客とのシステム運用・管理等の契約について顧客から受け取った前受金に関するものであります。契約負債は、収益の認識に伴い取崩されません。

前連結会計年度に認識された収益の額のうち期首現在の契約負債残高に含まれていた額は89,397千円であります。

当連結会計年度に認識された収益の額のうち期首現在の契約負債残高に含まれていた額は86,397千円であります。

(2) 残存履行義務に配分した取引価格

前連結会計年度末における残存履行義務に配分された取引価格の総額は、1,532,847千円であり、当社は、当該残存履行義務について、履行義務の充足につれて概ね1年以内で収益を認識することを見込んでいます。

当連結会計年度末における残存履行義務に配分された取引価格の総額は、1,303,921千円であり、当社は、当該残存履行義務について、履行義務の充足につれて概ね1年以内で収益を認識することを見込んでいます。

(セグメント情報等)

【セグメント情報】

1 報告セグメントの概要

当社グループの報告セグメントは、当社の構成単位のうち分離された財務情報が入手可能であり、取締役会が、経営資源の配分の決定及び業績を評価するために、定期的に検討を行う対象となっているものであります。

当社グループは、情報サービス事業を主な事業としており、その事業内容及び製品・サービス等に基づいて事業を集約した結果、「機器等販売」、「ソフトウェア開発」、「システム販売」及び「システム運用・管理等」の4つを報告セグメントとしております。

「機器等販売」はハードウェア及びソフトウェア等の仕入・販売、「ソフトウェア開発」はアプリケーションシステムの受託開発業務及びERPビジネス、「システム販売」は自社開発システムの販売及びネットワーク構築等のインフラサービス、「システム運用・管理等」はユーザシステムの運用・管理サービス及びデータセンタ業務等を行っております。

2 報告セグメントごとの売上高、利益又は損失、資産、負債その他の項目の金額の算定方法

報告されている事業セグメントの会計処理の方法は、「連結財務諸表作成のための基本となる重要な事項」における記載と概ね同一であります。

報告セグメントの利益は、営業利益ベースの数値であります。セグメント間の内部利益及び振替高は市場実勢価格に基づいております。



## 3 報告セグメントごとの売上高、利益又は損失、資産、負債その他の項目の金額に関する情報

前連結会計年度(自 2022年4月1日 至 2023年3月31日)

(単位：千円)

	報告セグメント					調整額 (注) 1	連結 財務諸表 計上額 (注) 2
	機器等販売	ソフトウ ェア開発	システム 販売	システム運 用・管理等	計		
売上高							
外部顧客への売上高	1,585,522	1,454,597	2,976,023	3,589,051	9,605,193	-	9,605,193
セグメント間の内部 売上高又は振替高	5,776	32,389	6,596	14,228	58,989	58,989	-
計	1,591,298	1,486,986	2,982,619	3,603,279	9,664,183	58,989	9,605,193
セグメント利益	111,302	167,539	313,283	1,164,707	1,756,833	1,183,642	573,190
その他の項目							
減価償却費	209,782	18,504	77,984	161,934	468,206	29,712	497,919

(注) 1 セグメント利益の調整額 1,183,642千円は、各報告セグメントに配分していない全社費用等であります。全社費用は、主に報告セグメントに帰属しない販売費及び一般管理費であります。

2 セグメント利益は、連結損益計算書の営業利益と調整を行っております。

3 セグメント資産は、事業セグメントに資産を配分しておらず、事業セグメントの減価償却費は一定の基準により配分しております。

当連結会計年度(自 2023年4月1日 至 2024年3月31日)

(単位：千円)

	報告セグメント					調整額 (注) 1	連結 財務諸表 計上額 (注) 2
	機器等販売	ソフトウ ェア開発	システム 販売	システム運 用・管理等	計		
売上高							
外部顧客への売上高	2,270,162	1,487,296	3,455,333	3,712,535	10,925,327	-	10,925,327
セグメント間の内部 売上高又は振替高	6,925	10,643	22,053	15,530	55,152	55,152	-
計	2,277,087	1,497,939	3,477,386	3,728,065	10,980,479	55,152	10,925,327
セグメント利益	193,264	335,958	529,638	1,101,592	2,160,454	1,308,448	852,005
その他の項目							
減価償却費	202,433	17,747	82,614	160,683	463,478	32,909	496,387

(注) 1 セグメント利益の調整額 1,308,448千円は、各報告セグメントに配分していない全社費用等であります。全社費用は、主に報告セグメントに帰属しない販売費及び一般管理費であります。

2 セグメント利益は、連結損益計算書の営業利益と調整を行っております。

3 セグメント資産は、事業セグメントに資産を配分しておらず、事業セグメントの減価償却費は一定の基準により配分しております。

【関連情報】

前連結会計年度(自 2022年4月1日 至 2023年3月31日)

1 製品及びサービスごとの情報

セグメント情報に同様の情報を開示しているため、記載を省略しております。

2 地域ごとの情報

(1) 売上高

本邦の外部顧客への売上高が連結損益計算書の売上高の90%を超えるため、記載を省略しております。

(2) 有形固定資産

本邦以外に所在している有形固定資産がないため、該当事項はありません。

3 主要な顧客ごとの情報

(単位：千円)

顧客の名称又は氏名	売上高	関連するセグメント名
太平洋セメント株式会社	2,607,722	機器等販売、ソフトウェア開発、システム販売、システム運用・管理等
NTN株式会社	1,097,961	機器等販売、ソフトウェア開発、システム運用・管理等

当連結会計年度(自 2023年4月1日 至 2024年3月31日)

1 製品及びサービスごとの情報

セグメント情報に同様の情報を開示しているため、記載を省略しております。

2 地域ごとの情報

(1) 売上高

本邦の外部顧客への売上高が連結損益計算書の売上高の90%を超えるため、記載を省略しております。

(2) 有形固定資産

本邦以外に所在している有形固定資産がないため、該当事項はありません。

3 主要な顧客ごとの情報

(単位：千円)

顧客の名称又は氏名	売上高	関連するセグメント名
太平洋セメント株式会社	2,580,326	機器等販売、ソフトウェア開発、システム販売、システム運用・管理等
NTN株式会社	1,191,116	機器等販売、ソフトウェア開発、システム運用・管理等

【報告セグメントごとの固定資産の減損損失に関する情報】

該当事項はありません。

【報告セグメントごとののれんの償却額及び未償却残高に関する情報】

該当事項はありません。

【報告セグメントごとの負ののれん発生益に関する情報】

該当事項はありません。

【関連当事者情報】

1 関連当事者との取引

連結財務諸表提出会社と関連当事者との取引

(ア) 連結財務諸表提出会社の親会社

前連結会計年度(自 2022年4月1日 至 2023年3月31日)

種類	会社等の名称	所在地	資本金又は出資金 (百万円)	事業の内容	議決権等の所有 (被所有) 割合(%)	関連当事者との関係	取引の内容	取引金額 (千円)	科目	期末残高 (千円)
親会社	太平洋セメント株式会社	東京都文京区	86,174	セメントの製造・販売	(被所有) 直接 65.7	当社製品の販売 役員の兼任なし	製品の売上 (注1)	2,607,722	売掛金	711,636

取引条件及び取引条件の決定方針等

(注) 製品の販売等における取引条件は、個別交渉の上決定しております。

当連結会計年度(自 2023年4月1日 至 2024年3月31日)

種類	会社等の名称	所在地	資本金又は出資金 (百万円)	事業の内容	議決権等の所有 (被所有) 割合(%)	関連当事者との関係	取引の内容	取引金額 (千円)	科目	期末残高 (千円)
親会社	太平洋セメント株式会社	東京都文京区	86,174	セメントの製造・販売	(被所有) 直接 65.7	当社製品の販売 役員の兼任なし	製品の売上 (注1)	2,580,326	売掛金	577,767

取引条件及び取引条件の決定方針等

(注) 製品の販売等における取引条件は、個別交渉の上決定しております。

(イ) 連結財務諸表提出会社と同一の親会社をもつ会社等

該当事項はありません。

2 親会社又は重要な関連会社に関する注記

(1) 親会社情報

太平洋セメント(株)(東京証券取引所及び福岡証券取引所に上場)

(2) 重要な関連会社の要約財務諸表

当連結会計年度において、重要な関連会社はありません。

## (1株当たり情報)

	前連結会計年度 (自 2022年4月1日 至 2023年3月31日)	当連結会計年度 (自 2023年4月1日 至 2024年3月31日)
1株当たり純資産額	3,833.81円	4,180.22円
1株当たり当期純利益金額	227.19円	392.04円

(注) 1. 潜在株式調整後1株当たり当期純利益金額については、潜在株式が存在しないため記載していません。

2. 1株当たり当期純利益金額の算定上の基礎は、以下のとおりであります。

項目	前連結会計年度 (自 2022年4月1日 至 2023年3月31日)	当連結会計年度 (自 2023年4月1日 至 2024年3月31日)
親会社株主に帰属する当期純利益(千円)	336,156	580,068
普通株主に帰属しない金額(千円)	-	-
普通株式に係る親会社株主に帰属する 当期純利益(千円)	336,156	580,068
普通株式の期中平均株式数(株)	1,479,630	1,479,614

## (重要な後発事象)

該当事項はありません。

## 【連結附属明細表】

## 【社債明細表】

該当事項はありません。

## 【借入金等明細表】

区分	当期首残高 (千円)	当期末残高 (千円)	平均利率 (%)	返済期限
短期借入金	-	-	-	
1年以内に返済予定の長期借入金	-	-	-	
1年以内に返済予定のリース債務	163,690	124,068	0.70	
長期借入金(1年以内に返済予定のものを除く)	-	-	-	
リース債務(1年以内に返済予定のものを除く)	168,465	89,728	1.05	2025年4月1日～ 2028年9月30日
其他有利子負債	-	-	-	
合計	332,156	213,796		

(注) 1. 「平均利率」については、借入金等の期末残高に対する加重平均利率を記載しております。

2. リース債務(1年以内に返済予定のものを除く)の連結決算日後5年内における返済予定額は以下のとおりであります。

区分	1年超2年以内 (千円)	2年超3年以内 (千円)	3年超4年以内 (千円)	4年超5年以内 (千円)
リース債務	61,987	18,449	6,936	2,355

## 【資産除去債務明細表】

当連結会計年度期首及び当連結会計年度末における資産除去債務の金額が当連結会計年度期首及び当連結会計年度末における負債及び純資産の合計額の100分の1以下であるため、記載を省略しております。

## (2) 【その他】

## 当連結会計年度における四半期情報等

(累計期間)	第1四半期	第2四半期	第3四半期	当連結会計年度
売上高 (千円)	2,288,553	4,668,339	7,510,281	10,925,327
税金等調整前四半期(当期)純利益 (千円)	76,833	276,272	546,789	866,150
親会社株主に帰属する四半期(当期)純利益 (千円)	47,571	179,946	361,628	580,068
1株当たり四半期(当期)純利益 (円)	32.15	121.62	244.41	392.04

(会計期間)	第1四半期	第2四半期	第3四半期	第4四半期
1株当たり四半期純利益 (円)	32.15	89.47	122.79	147.63

## 2 【財務諸表等】

## (1) 【財務諸表】

## 【貸借対照表】

(単位：千円)

	前事業年度 (2023年3月31日)	当事業年度 (2024年3月31日)
<b>資産の部</b>		
<b>流動資産</b>		
現金及び預金	1,354,248	1,990,923
受取手形、売掛金及び契約資産	1 2,008,171	1 1,886,971
電子記録債権	35,272	2 81,133
リース投資資産	434,115	400,331
商品及び製品	49,986	50,599
仕掛品	174,539	203,274
原材料及び貯蔵品	49,454	48,671
前払費用	1 104,564	1 112,611
未収入金	1 26,188	1 3,188
その他	820	148
貸倒引当金	810	712
流動資産合計	4,236,551	4,777,143
<b>固定資産</b>		
<b>有形固定資産</b>		
建物	401,456	372,570
構築物	2,228	1,904
機械及び装置	8,417	6,738
工具、器具及び備品	84,842	82,813
土地	431,600	431,600
リース資産	66,984	43,803
建設仮勘定	211	4,087
その他	52,782	43,666
有形固定資産合計	1,048,523	987,185
<b>無形固定資産</b>		
ソフトウェア	90,253	119,986
ソフトウェア仮勘定	60,987	1,750
リース資産	7,694	10,761
その他	1,886	1,886
無形固定資産合計	160,822	134,385
<b>投資その他の資産</b>		
投資有価証券	179,939	227,107
関係会社株式	678,631	678,631
出資金	210	210
敷金及び保証金	31,400	35,651
前払年金費用	262,910	262,137
繰延税金資産	79,384	86,671
投資その他の資産合計	1,232,477	1,290,409
固定資産合計	2,441,822	2,411,980
資産合計	6,678,374	7,189,124

(単位：千円)

	前事業年度 (2023年3月31日)	当事業年度 (2024年3月31日)
<b>負債の部</b>		
<b>流動負債</b>		
買掛金	1 559,971	1 518,082
リース債務	45,626	32,129
未払金	1 113,279	1 111,885
未払費用	1 181,654	1 183,158
未払法人税等	22,296	169,854
未払消費税等	31,911	116,166
預り金	29,533	16,118
前受収益	1 156,390	1 150,962
賞与引当金	270,884	400,444
受注損失引当金	36,307	20,508
アフターコスト引当金	47,093	26,704
流動負債合計	1,494,948	1,746,014
<b>固定負債</b>		
リース債務	29,299	22,614
長期未払金	2,594	3,216
長期前受収益	158,260	133,091
資産除去債務	9,657	9,808
固定負債合計	199,811	168,731
負債合計	1,694,760	1,914,745
<b>純資産の部</b>		
<b>株主資本</b>		
資本金	777,875	777,875
<b>資本剰余金</b>		
資本準備金	235,872	235,872
資本剰余金合計	235,872	235,872
<b>利益剰余金</b>		
利益準備金	24,502	24,502
<b>その他利益剰余金</b>		
繰越利益剰余金	3,852,873	4,108,998
利益剰余金合計	3,877,376	4,133,500
自己株式	802	802
株主資本合計	4,890,321	5,146,445
<b>評価・換算差額等</b>		
その他有価証券評価差額金	93,292	127,932
評価・換算差額等合計	93,292	127,932
純資産合計	4,983,614	5,274,378
負債純資産合計	6,678,374	7,189,124



## 【損益計算書】

(単位：千円)

	前事業年度 (自 2022年 4月 1日 至 2023年 3月 31日)	当事業年度 (自 2023年 4月 1日 至 2024年 3月 31日)
売上高	1、 2 7,413,725	1、 2 7,701,916
売上原価	1 5,615,603	1 5,659,865
売上総利益	1,798,122	2,042,051
販売費及び一般管理費	1、 3 1,447,963	1、 3 1,502,725
営業利益	350,159	539,325
営業外収益		
受取利息	16	18
受取配当金	1 120,842	1 84,016
受取手数料	1,448	1,392
受取保険料	1,744	1,370
補助金収入	5,456	3,163
その他	1 3,629	1 3,255
営業外収益合計	133,139	93,216
営業外費用		
支払利息	1,140	296
支払手数料	795	806
その他	677	579
営業外費用合計	2,613	1,682
経常利益	480,685	630,859
特別損失		
固定資産除却損	41	216
訴訟関連損失	4 79,400	-
特別損失合計	79,441	216
税引前当期純利益	401,243	630,642
法人税、住民税及び事業税	89,797	197,544
法人税等調整額	5,707	19,814
法人税等合計	95,504	177,730
当期純利益	305,738	452,912

## 【製造原価明細書】

区分	注記 番号	前事業年度 (自 2022年4月1日 至 2023年3月31日)		当事業年度 (自 2023年4月1日 至 2024年3月31日)	
		金額(千円)	構成比 (%)	金額(千円)	構成比 (%)
材料費		1,461,378	26.1	1,646,059	28.9
労務費	1	2,422,502	43.2	2,522,561	44.3
経費	2	1,722,811	30.7	1,520,592	26.7
当期総製造費用		5,606,693	100.0	5,689,213	100.0
期首仕掛品・半製品 棚卸高		233,436		224,526	
合計		5,840,129		5,913,739	
期末仕掛品・半製品 棚卸高		224,526		253,874	
売上原価		5,615,603		5,659,865	

(注) 1 主な内訳は、次のとおりであります。

項目	前事業年度(千円)	当事業年度(千円)
給与手当	1,544,777	1,548,054
福利厚生費	339,492	359,505
賞与引当金繰入額	198,071	295,068

2 主な内訳は、次のとおりであります。

項目	前事業年度(千円)	当事業年度(千円)
外注費	1,177,523	1,015,485
減価償却費	163,916	164,642
リース料	10,033	10,965
不動産賃借料	52,030	51,961
旅費交通費	103,677	105,612

(原価計算の方法)

当社の原価計算は、個別原価計算による実際原価計算であります。

## 【株主資本等変動計算書】

前事業年度(自 2022年 4月 1日 至 2023年 3月31日)

(単位：千円)

	株主資本					
	資本金	資本剰余金		利益準備金	利益剰余金	
		資本準備金	資本剰余金合計		その他利益剰余金 繰越利益剰余金	利益剰余金合計
当期首残高	777,875	235,872	235,872	24,502	3,743,186	3,767,688
当期変動額						
剰余金の配当					196,051	196,051
当期純利益					305,738	305,738
自己株式の取得						
株主資本以外の項目 の当期変動額(純額)						
当期変動額合計	-	-	-	-	109,687	109,687
当期末残高	777,875	235,872	235,872	24,502	3,852,873	3,877,376

	株主資本		評価・換算差額等		純資産合計
	自己株式	株主資本合計	その他有価証券評 価差額金	評価・換算差額等 合計	
当期首残高	737	4,780,698	98,957	98,957	4,879,656
当期変動額					
剰余金の配当		196,051			196,051
当期純利益		305,738			305,738
自己株式の取得	64	64			64
株主資本以外の項目 の当期変動額(純額)			5,664	5,664	5,664
当期変動額合計	64	109,622	5,664	5,664	103,957
当期末残高	802	4,890,321	93,292	93,292	4,983,614

当事業年度(自 2023年4月1日 至 2024年3月31日)

(単位：千円)

	株主資本					
	資本金	資本剰余金		利益準備金	利益剰余金	
		資本準備金	資本剰余金合計		繰越利益剰余金	利益剰余金合計
当期首残高	777,875	235,872	235,872	24,502	3,852,873	3,877,376
当期変動額						
剰余金の配当					196,788	196,788
当期純利益					452,912	452,912
自己株式の取得						
株主資本以外の項目 の当期変動額(純額)						
当期変動額合計	-	-	-	-	256,124	256,124
当期末残高	777,875	235,872	235,872	24,502	4,108,998	4,133,500

	株主資本		評価・換算差額等		純資産合計
	自己株式	株主資本合計	その他有価証券 評価差額金	評価・換算差額等 合計	
当期首残高	802	4,890,321	93,292	93,292	4,983,614
当期変動額					
剰余金の配当		196,788			196,788
当期純利益		452,912			452,912
自己株式の取得		-			-
株主資本以外の項目 の当期変動額(純額)			34,639	34,639	34,639
当期変動額合計	-	256,124	34,639	34,639	290,763
当期末残高	802	5,146,445	127,932	127,932	5,274,378

【注記事項】

(重要な会計方針)

1 資産の評価基準及び評価方法

(1)有価証券の評価基準及び評価方法

子会社株式

移動平均法による原価法

その他有価証券

市場価値のない株式等以外のもの

時価法（評価差額は全部純資産直入法により処理し、売却原価は移動平均法により算定）

市場価値のない株式等

移動平均法による原価法

(2)棚卸資産の評価基準及び評価方法

評価基準は原価法（収益性の低下による簿価切下げの方法）によっております。

商品

移動平均法

半製品

移動平均法

原材料

移動平均法

仕掛品

個別法

2 固定資産の減価償却の方法

(1)有形固定資産（リース資産を除く）

定率法

ただし、賃貸資産及び1998年4月1日以降に取得した建物（附属設備を除く）並びに2016年4月1日以降に取得した建物附属設備及び構築物については、定額法によっております。

なお、主な耐用年数は以下のとおりです。

建物 3～38年

構築物 10～20年

機械及び装置 17年

工具、器具及び備品 2～20年

(2)無形固定資産（リース資産を除く）

定額法

なお、市場販売目的のソフトウェアについては、見込有効年数（3年以内）における見込販売数量に基づく方法、自社利用のソフトウェアについては、社内における見込利用可能期間（5年）に基づく定額法によっております。

(3)リース資産

所有権移転外ファイナンス・リース取引に係るリース資産

リース期間を耐用年数とし、残存価額を零として算定する定額法によっております。

### 3 引当金の計上基準

#### (1)貸倒引当金

売上債権、貸付金等の貸倒損失に備えるため、一般債権については貸倒実績率により、貸倒懸念債権等特定の債権については個別に回収可能性を勘案し、回収不能見込額を計上しております。

#### (2)賞与引当金

従業員の賞与の支出に備えるため、支給見込額のうち当期負担額を計上しております。

#### (3)受注損失引当金

ソフトウェアの請負契約に基づく開発のうち、当事業年度末時点で将来の損失が確実に見込まれ、かつ、当該損失額を合理的に見積ることが可能なものについては、将来の損失に備えるため翌事業年度以降に発生が見込まれる損失額を計上しております。

#### (4)アフターコスト引当金

ソフトウェア開発案件等に係る将来のアフターコストの支出に備えるため、過去の実績率に基づく将来発生見込額のほか、個別案件に係る必要額を計上しております。

#### (5)退職給付引当金

従業員の退職給付に備えるため、当事業年度末における退職給付債務及び年金資産の見込額に基づき計上しております。なお、当事業年度末において認識すべき年金資産が、退職給付債務から数理計算上の差異等を控除した額を超過しているため、前払年金費用として計上しております。

##### 退職給付見込額の期間帰属方法

退職給付債務の算定にあたり、退職給付見込額を当事業年度末までの期間に帰属させる方法については、給付算定式基準によっております。

##### 数理計算上の差異の費用処理方法

数理計算上の差異は、各事業年度の発生時における従業員の平均残存勤務期間以内の一定の年数（10年）による定額法により按分した額をそれぞれ発生の翌事業年度から費用処理することとしております。

### 4 重要な収益及び費用の計上基準

当社は、機器等販売、ソフトウェア開発、システム販売及びシステム運用・管理等の事業セグメントに区分しており、それぞれ以下のとおり収益を認識しております。なお、取引の対価は履行義務を充足してから主として1～2ヶ月以内に受領しており、重大な金融要素は含んでおりません。

#### 顧客との契約から生じる収益

##### （機器等販売）

機器等販売においては、主にパソコン、サーバー及び周辺機器とパッケージソフトウェアの仕入・販売を行っております。販売については原則、顧客へ引き渡し検収した時点で履行義務が充足されるため一時点で充足される履行義務と判断し収益を認識しております。但し、第三者のメーカー保守を一定期間提供している契約については、契約期間にわたり均一のサービスを提供するものであるため、時の経過に応じて履行義務が充足されると判断し収益を認識しております。なお、代理人として処理している契約は顧客から受け取る対価の総額から第三者のために回収した金額を差し引いた手数料の額で収益を表示しております。

(ソフトウェア開発並びにシステム販売)

ソフトウェア開発においては、幅広いアプリケーションシステムの受託開発業務を行っており、システム販売においては、画像処理システムや生コンクリート業界向けシステム等の自社開発システム商品の販売及びネットワーク構築等のインフラサービスを行っております。この両事業セグメントの販売については、システム開発の進捗によって履行義務が充足されていくものから一定の期間にわたり充足される履行義務と判断し収益を認識しております。但し、「収益認識に関する会計基準の適用指針」(企業会計基準適用指針第30号 2021年3月26日)第95項に該当する取引については代替的な取扱いを適用し、顧客へ引き渡し検収した一時点で充足される履行義務と判断し収益を認識しております。一定の期間にわたり充足される履行義務は、報告期間の末日において測定した履行義務の充足に係る進捗度に基づき、開発期間にわたって売上高を認識しております。なお、当社は総原価の妥当な積算を行うこと、及びこれらの契約に係る進捗度を合理的に見積ることが可能であることから、進捗度の測定についてはインプット法の使用が適切であると考えており、契約ごとの見積総原価に対する発生原価の割合を用いております。なお、履行義務の充足に係る進捗度を合理的に見積ることができないが、当該履行義務を充足する際に発生する費用を回収することが見込まれる場合には、履行義務の充足に係る進捗度を合理的に見積ることができる時まで、一定の期間にわたり充足される履行義務について原価回収基準により収益を認識しております。

(システム運用・管理等)

システム運用・管理等においては、ユーザシステムの運用・管理サービス、データセンタ、保守サービスの提供を行っており、販売については原則、当社のサービスを契約期間にわたって顧客が利用可能であり、契約期間の経過につれて当該役務の履行義務が充足されるため、一定の期間にわたり充足される履行義務と判断し収益を認識しております。但し、サービスに付随する物品の引き渡し並びに軽微なシステム改修につきましては一時点で充足される履行義務と判断し収益を認識しております。

ファイナンス・リース取引に係る収益及び費用の計上基準

リース料受取時に売上高と売上原価を計上する方法によっております。

5 その他財務諸表作成のための基礎となる事項

退職給付に係る会計処理の方法

退職給付に係る未認識数理計算上の差異の会計処理の方法は、連結財務諸表における会計処理の方法と異なっております。

(重要な会計上の見積り)

該当事項はありません。

(表示方法の変更)

(貸借対照表)

前事業年度において、「流動資産」の「受取手形」に含めていた「電子記録債権」は、貸借対照表の開示の明瞭性を高める観点から、当事業年度より独立掲記することとしました。また前事業年度において独立掲記しておりました「流動資産」の「受取手形」、「売掛金」及び「契約資産」は金額的重要性を考慮し、当事業年度より科目を集約し「流動資産」の「受取手形、売掛金及び契約資産」として表示しております。

(貸借対照表関係)

1 関係会社に対する資産及び負債

関係会社に対するものが、次のとおり含まれております。

	前事業年度 (2023年3月31日)	当事業年度 (2024年3月31日)
短期金銭債権	719,166千円	608,193千円
短期金銭債務	19,348千円	17,371千円

2 事業年度末日満期手形等の会計処理については、交換日をもって決済処理しております。なお、当事業年度末日が金融機関の休日であったため、次の事業年度末日満期手形等が、事業年度末残高に含まれております。

	前事業年度 (2023年3月31日)	当事業年度 (2024年3月31日)
電子記録債権	- 千円	12,122千円

(損益計算書関係)

1 各科目に含まれている関係会社に対するものは、次のとおりであります。

	前事業年度 (自 2022年4月1日 至 2023年3月31日)	当事業年度 (自 2023年4月1日 至 2024年3月31日)
売上高	2,616,994千円	2,595,485千円
仕入高	122,402千円	68,507千円
その他の営業取引高	10,370千円	8,630千円
営業取引以外の取引高	117,752千円	80,565千円

2 セグメント別の売上高は、次のとおりであります。

	前事業年度 (自 2022年4月1日 至 2023年3月31日)	当事業年度 (自 2023年4月1日 至 2024年3月31日)
機器等販売	877,772千円	1,165,319千円
ソフトウェア開発	1,329,521千円	1,348,695千円
システム販売	2,357,309千円	2,291,108千円
システム運用・管理等	2,849,121千円	2,896,793千円



3 販売費及び一般管理費の主なものは、次のとおりであります。

	前事業年度 (自 2022年4月1日 至 2023年3月31日)	当事業年度 (自 2023年4月1日 至 2024年3月31日)
給与手当	553,108千円	546,783千円
賞与引当金繰入額	71,870千円	104,283千円
退職給付費用	36,588千円	34,676千円
減価償却費	19,882千円	22,796千円

なお、販売費と一般管理費のおおよその割合は、次のとおりであります。

	前事業年度 (自 2022年4月1日 至 2023年3月31日)	当事業年度 (自 2023年4月1日 至 2024年3月31日)
販売費	39%	40%
一般管理費	61%	60%

4 訴訟関連損失

当社及び得意先を被告として2018年8月30日付で提訴されていた求償金請求訴訟について、2022年12月15日原告と和解が成立しました。これに伴い、和解金の当社負担分及び弁護士費用79,400千円を特別損失（訴訟関連損失）として計上しております。

(有価証券関係)

前事業年度(2023年3月31日)

子会社株式（貸借対照表計上額678,631千円）は、市場価格のない株式等のため、記載しておりません。

当事業年度(2024年3月31日)

子会社株式（貸借対照表計上額678,631千円）は、市場価格のない株式等のため、記載しておりません。

## (税効果会計関係)

## 1 繰延税金資産及び繰延税金負債の発生の主な原因別の内訳

	前事業年度 (2023年3月31日)	当事業年度 (2024年3月31日)
繰延税金資産		
賞与引当金	99,687千円	121,975千円
賞与引当金に係る未払社会保険料	16,515千円	20,378千円
未払事業税	4,967千円	12,034千円
貸倒引当金	247千円	217千円
受注損失引当金	11,059千円	6,246千円
アフターコスト引当金	14,344千円	8,134千円
関係会社株式否認	101,493千円	101,493千円
投資有価証券	12,054千円	12,054千円
研究開発費	33,283千円	29,017千円
その他	20,317千円	19,960千円
繰延税金資産小計	313,970千円	331,511千円
評価性引当額	127,781千円	125,905千円
繰延税金資産合計	186,188千円	205,606千円
繰延税金負債		
その他有価証券評価差額金	26,383千円	38,910千円
資産除去債務に対応する除去費用	338千円	176千円
前払年金費用	80,082千円	79,846千円
繰延税金負債合計	106,804千円	118,934千円
繰延税金資産純額	79,384千円	86,671千円

## 2 法定実効税率と税効果会計適用後の法人税等の負担率との差異の原因となった主な項目別の内訳

	前事業年度 (2023年3月31日)	当事業年度 (2024年3月31日)
法定実効税率	30.5%	30.5%
(調整)		
交際費等永久に損金に算入されない項目	0.3%	0.3%
受取配当金等永久に益金に算入されない項目	8.9%	3.9%
住民税等均等割	2.5%	1.6%
評価性引当額の増減	0.3%	0.3%
その他	0.2%	0.1%
税効果会計適用後の法人税等の負担率	23.8%	28.2%

## (収益認識関係)

顧客との契約から生じる収益を理解するための基礎となる情報は、連結財務諸表「注記事項（収益認識関係）」に同一の内容を記載しているため、注記を省略しております。

## (重要な後発事象)

該当事項はありません。

## 【附属明細表】

## 【有形固定資産等明細表】

区分	資産の種類	当期首残高 (千円)	当期増加額 (千円)	当期減少額 (千円)	当期償却額 (千円)	当期末残高 (千円)	減価償却 累計額 (千円)
有形固定資産	建物	401,456	-	-	28,885	372,570	513,921
	構築物	2,228	-	-	324	1,904	19,784
	機械及び装置	8,417	-	-	1,678	6,738	46,810
	工具、器具及び備品	84,842	35,203	0	37,232	82,813	403,819
	土地	431,600	-	-	-	431,600	-
	リース資産	66,984	25,406	-	48,587	43,803	480,432
	建設仮勘定	211	4,087	211	-	4,087	-
	その他	52,782	8,481	216	17,379	43,666	56,502
	計	1,048,523	73,178	428	134,087	987,185	1,521,270
無形固定資産	ソフトウェア	90,253	79,601	-	49,867	119,986	130,948
	ソフトウェア仮勘定	60,987	1,750	60,987	-	1,750	-
	リース資産	7,694	9,075	-	6,008	10,761	69,772
	その他	1,886	-	-	-	1,886	-
	計	160,822	90,426	60,987	55,876	134,385	200,720

(注) 当期増加額のうち主なものは、次のとおりです。

工具器具備品	クラウドサーバ老朽化更新	13,516千円
リース資産(有形)	クラウド環境構築	17,277千円
ソフトウェア	人事・給与システム再構築	38,145千円
ソフトウェア	管理会計システム再構築	11,497千円

【引当金明細表】

科目	当期首残高 (千円)	当期増加額 (千円)	当期減少額 (千円)	当期末残高 (千円)
貸倒引当金	810	712	810	712
賞与引当金	270,884	704,375	574,815	400,444
受注損失引当金	36,307	23,067	38,866	20,508
アフターコスト引当金	47,093	26,704	47,093	26,704

(2) 【主な資産及び負債の内容】

連結財務諸表を作成しているため、記載を省略しております。

(3) 【その他】

該当事項はありません。

## 第6 【提出会社の株式事務の概要】

事業年度	4月1日から3月31日まで
定時株主総会	6月中
基準日	3月31日
剰余金の配当の基準日	9月30日 3月31日
1単元の株式数	100株
単元未満株式の買取り	
取扱場所	(特別口座) 東京都中央区八重洲一丁目2番1号 みずほ信託銀行株式会社 証券代行部
株主名簿管理人	(特別口座) 東京都中央区八重洲一丁目2番1号 みずほ信託銀行株式会社
取次所	
買取手数料	無料
公告掲載方法	電子公告により行う。ただし、事故その他やむを得ない事由によって電子公告による公告ができない場合は、日本経済新聞に掲載して行う。 なお、電子公告は当社のホームページに記載しており、そのアドレスは次のとおりです。 当社のホームページアドレス <a href="https://www.pacific-systems.co.jp">https://www.pacific-systems.co.jp</a>
株主に対する特典	該当事項はありません。

(注) 1. 当会社の株主は、その有する単元未満株式について、次に掲げる権利以外の権利を行使することができない。

会社法第189条第2項各号に掲げる権利

会社法第166条第1項の規定による請求をする権利

株主の有する株式数に応じて募集株式の割当て及び募集新株予約権の割当てを受ける権利

株主の有する単元未満株式の数と併せて単元株式数となる数の株式を売り渡すことを請求する権利

2. 剰余金の配当の基準日について、上表記載の基準日のほか、取締役会決議をもって基準日を定め、その最終の株主名簿に記載または記録された株主等に対して、剰余金の配当を行うことができる旨を定款に定めている。

## 第7 【提出会社の参考情報】

### 1 【提出会社の親会社等の情報】

当社には、金融商品取引法第24条の7第1項に規定する親会社等はありません。

### 2 【その他の参考情報】

当事業年度の開始日から有価証券報告書提出日までの間に、次の書類を提出しております。

#### (1) 有価証券報告書及びその添付書類、有価証券報告書の確認書

事業年度 第23期(自 2022年4月1日 至 2023年3月31日)2023年6月26日関東財務局長に提出。

#### (2) 内部統制報告書

事業年度 第23期(自 2022年4月1日 至 2023年3月31日)2023年6月26日関東財務局長に提出。

#### (3) 四半期報告書、四半期報告書の確認書

第24期第1四半期(自 2023年4月1日 至 2023年6月30日)2023年8月10日関東財務局長に提出。

第24期第2四半期(自 2023年7月1日 至 2023年9月30日)2023年11月10日関東財務局長に提出。

第24期第3四半期(自 2023年10月1日 至 2023年12月31日)2024年2月9日関東財務局長に提出。

#### (4) 臨時報告書

企業内容等の開示に関する内閣府令第19条第2項第9号の2（株主総会における議決権行使の結果）の規定に基づく臨時報告書

2023年6月27日関東財務局長に提出。

## 第二部 【提出会社の保証会社等の情報】

該当事項はありません。

## 独立監査人の監査報告書及び内部統制監査報告書

2024年6月24日

パシフィックシステム株式会社  
取締役会 御中

有限責任 あずさ監査法人

北関東事務所

指定有限責任社員  
業務執行社員 公認会計士 桑 本 義 孝

指定有限責任社員  
業務執行社員 公認会計士 上 原 義 弘

### < 連結財務諸表監査 >

#### 監査意見

当監査法人は、金融商品取引法第193条の2第1項の規定に基づく監査証明を行うため、「経理の状況」に掲げられているパシフィックシステム株式会社の2023年4月1日から2024年3月31日までの連結会計年度の連結財務諸表、すなわち、連結貸借対照表、連結損益計算書、連結包括利益計算書、連結株主資本等変動計算書、連結キャッシュ・フロー計算書、連結財務諸表作成のための基本となる重要な事項、その他の注記及び連結附属明細表について監査を行った。

当監査法人は、上記の連結財務諸表が、我が国において一般に公正妥当と認められる企業会計の基準に準拠して、パシフィックシステム株式会社及び連結子会社の2024年3月31日現在の財政状態並びに同日をもって終了する連結会計年度の経営成績及びキャッシュ・フローの状況を、全ての重要な点において適正に表示しているものと認める。

#### 監査意見の根拠

当監査法人は、我が国において一般に公正妥当と認められる監査の基準に準拠して監査を行った。監査の基準における当監査法人の責任は、「連結財務諸表監査における監査人の責任」に記載されている。当監査法人は、我が国における職業倫理に関する規定に従って、会社及び連結子会社から独立しており、また、監査人としてのその他の倫理上の責任を果たしている。当監査法人は、意見表明の基礎となる十分かつ適切な監査証拠を入手したと判断している。

#### 監査上の主要な検討事項

監査上の主要な検討事項とは、当連結会計年度の連結財務諸表の監査において、監査人が職業的専門家として特に重要であると判断した事項である。監査上の主要な検討事項は、連結財務諸表全体に対する監査の実施過程及び監査意見の形成において対応した事項であり、当監査法人は、当該事項に対して個別に意見を表明するものではない。



機器等販売、ソフトウェア開発及びシステム販売に関する売上高の期間帰属の適切性	
監査上の主要な検討事項の内容及び決定理由	監査上の対応
<p>パシフィックシステム株式会社及び連結子会社は、企業及び自治体向けに機器等販売、ソフトウェア開発、システム販売、システム運用・管理等の情報サービス事業を営んでおり、このうち機器等販売、ソフトウェア開発及びシステム販売の売上高合計は、連結財務諸表注記「(収益認識関係) 1 顧客との契約から生じる収益を分解した情報」に記載のとおり7,212,792千円であり、連結売上高の66.0%を占めている。</p> <p>連結財務諸表注記「(連結財務諸表作成のための基本となる重要な事項) 4 会計方針に関する事項(5) 重要な収益及び費用の計上基準」に記載のとおり、機器等販売、ソフトウェア開発及びシステム販売については、顧客による検収がなされた時点で支配が移転し、履行義務が充足したと判断し、その時点で収益を認識する場合と、履行義務の充足に係る進捗度に基づいて収益を一定期間にわたり認識する場合がある。</p> <p>この点、機器等販売、ソフトウェア開発及びシステム販売については、主に以下の理由から、決算月である3月に意図的に売上の計上が前倒しされるリスクが存在する。</p> <p>情報サービス事業の特徴として、顧客の多くが3月を期末月とする年度予算の中で情報投資を検討するため、3月に売上の計上が集中する傾向があること。</p> <p>公表した業績目標の未達成が見込まれる場合には、業績達成に向けて売上高の過大計上を行う動機が発生し、売上が集中する3月に前倒し計上を行う潜在的なリスクが存在すること。</p> <p>以上から、当監査法人は、機器等販売、ソフトウェア開発及びシステム販売に関する売上高の期間帰属の適切性の検討が、当連結会計年度の連結財務諸表監査において特に重要であり、「監査上の主要な検討事項」に該当すると判断した。</p>	<p>当監査法人は、機器等販売、ソフトウェア開発及びシステム販売に関する売上高の期間帰属の適切性を検討するため、主に以下の手続を実施した。</p> <p>(1) 内部統制の評価</p> <p>機器等販売、ソフトウェア開発及びシステム販売に関する売上の認識プロセスに関連する内部統制の整備状況及び運用状況の有効性を評価した。評価に当たっては、特に以下の統制に焦点を当てた。</p> <p>販売部門とは独立した部門の担当者が、売上の認識時点と顧客からの検収書の日付を照合する統制</p> <p>(2) 適切な期間に売上計上されているか否かの検討</p> <p>売上が適切な会計期間に認識されているか否かを検討するため、以下を含む手続を実施した。</p> <p>各部門の予算の達成状況を踏まえ、決算月である3月の売上のうち一定の条件を満たす取引を抽出し、顧客から入手した検収書に記載の日付と売上計上日付を照合した。</p>

## その他の記載内容

その他の記載内容は、有価証券報告書に含まれる情報のうち、連結財務諸表及び財務諸表並びにこれらの監査報告書以外の情報である。経営者の責任は、その他の記載内容を作成し開示することにある。また、監査役及び監査役会の責任は、その他の記載内容の報告プロセスの整備及び運用における取締役の職務の執行を監視することにある。

当監査法人の連結財務諸表に対する監査意見の対象にはその他の記載内容は含まれておらず、当監査法人はその他の記載内容に対して意見を表明するものではない。

連結財務諸表監査における当監査法人の責任は、その他の記載内容を通読し、通読の過程において、その他の記載内容と連結財務諸表又は当監査法人が監査の過程で得た知識との間に重要な相違があるかどうか検討すること、また、そのような重要な相違以外にその他の記載内容に重要な誤りの兆候があるかどうか注意を払うことにある。

当監査法人は、実施した作業に基づき、その他の記載内容に重要な誤りがあると判断した場合には、その事実を報告することが求められている。

その他の記載内容に関して、当監査法人が報告すべき事項はない。

## 連結財務諸表に対する経営者並びに監査役及び監査役会の責任

経営者の責任は、我が国において一般に公正妥当と認められる企業会計の基準に準拠して連結財務諸表を作成し適正に表示することにある。これには、不正又は誤謬による重要な虚偽表示のない連結財務諸表を作成し適正に表示するために経営者が必要と判断した内部統制を整備及び運用することが含まれる。

連結財務諸表を作成するに当たり、経営者は、継続企業の前提に基づき連結財務諸表を作成することが適切であるかどうかを評価し、我が国において一般に公正妥当と認められる企業会計の基準に基づいて継続企業に関する事項を開示する必要がある場合には当該事項を開示する責任がある。

監査役及び監査役会の責任は、財務報告プロセスの整備及び運用における取締役の職務の執行を監視することにある。

## 連結財務諸表監査における監査人の責任

監査人の責任は、監査人が実施した監査に基づいて、全体としての連結財務諸表に不正又は誤謬による重要な虚偽表示がないかどうかについて合理的な保証を得て、監査報告書において独立の立場から連結財務諸表に対する意見を表明することにある。虚偽表示は、不正又は誤謬により発生する可能性があり、個別に又は集計すると、連結財務諸表の利用者の意思決定に影響を与えると合理的に見込まれる場合に、重要性があると判断される。

監査人は、我が国において一般に公正妥当と認められる監査の基準に従って、監査の過程を通じて、職業的専門家としての判断を行い、職業的懐疑心を保持して以下を実施する。

- ・不正又は誤謬による重要な虚偽表示リスクを識別し、評価する。また、重要な虚偽表示リスクに対応した監査手続を立案し、実施する。監査手続の選択及び適用は監査人の判断による。さらに、意見表明の基礎となる十分かつ適切な監査証拠を入手する。
- ・連結財務諸表監査の目的は、内部統制の有効性について意見表明するためのものではないが、監査人は、リスク評価の実施に際して、状況に応じた適切な監査手続を立案するために、監査に関連する内部統制を検討する。
- ・経営者が採用した会計方針及びその適用方法の適切性、並びに経営者によって行われた会計上の見積りの合理性及び関連する注記事項の妥当性を評価する。
- ・経営者が継続企業を前提として連結財務諸表を作成することが適切であるかどうか、また、入手した監査証拠に基づき、継続企業の前提に重要な疑義を生じさせるような事象又は状況に関して重要な不確実性が認められるかどうか結論付ける。継続企業の前提に関する重要な不確実性が認められる場合は、監査報告書において連結財務諸表の注記事項に注意を喚起すること、又は重要な不確実性に関する連結財務諸表の注記事項が適切でない場合は、連結財務諸表に対して除外事項付意見を表明することが求められている。監査人の結論は、監査報告書日までに入手した監査証拠に基づいているが、将来の事象や状況により、企業は継続企業として存続できなくなる可能性がある。
- ・連結財務諸表の表示及び注記事項が、我が国において一般に公正妥当と認められる企業会計の基準に準拠しているかどうかとともに、関連する注記事項を含めた連結財務諸表の表示、構成及び内容、並びに連結財務諸表が基礎となる取引や会計事象を適正に表示しているかどうかを評価する。
- ・連結財務諸表に対する意見を表明するために、会社及び連結子会社の財務情報に関する十分かつ適切な監査証拠を入手する。監査人は、連結財務諸表の監査に関する指示、監督及び実施に関して責任がある。監査人は、単独で監査意見に対して責任を負う。

監査人は、監査役及び監査役会に対して、計画した監査の範囲とその実施時期、監査の実施過程で識別した内部統制の重要な不備を含む監査上の重要な発見事項、及び監査の基準で求められているその他の事項について報告を行う。

監査人は、監査役及び監査役会に対して、独立性についての我が国における職業倫理に関する規定を遵守したこと、並びに監査人の独立性に影響を与えると合理的に考えられる事項、及び阻害要因を除去するための対応策を講じている場合又は阻害要因を許容可能な水準にまで軽減するためのセーフガードを適用している場合はその内容について報告を行う。

監査人は、監査役及び監査役会と協議した事項のうち、当連結会計年度の連結財務諸表の監査で特に重要であると判断した事項を監査上の主要な検討事項と決定し、監査報告書において記載する。ただし、法令等により当該事項の公表が禁止されている場合や、極めて限定的ではあるが、監査報告書において報告することにより生じる不利益が公共の利益を上回ると合理的に見込まれるため、監査人が報告すべきでないとして判断した場合は、当該事項を記載しない。

#### < 内部統制監査 >

##### 監査意見

当監査法人は、金融商品取引法第193条の2第2項の規定に基づく監査証明を行うため、パシフィックシステム株式会社の2024年3月31日現在の内部統制報告書について監査を行った。

当監査法人は、パシフィックシステム株式会社が2024年3月31日現在の財務報告に係る内部統制は有効であると表示した上記の内部統制報告書が、我が国において一般に公正妥当と認められる財務報告に係る内部統制の評価の基準に準拠して、財務報告に係る内部統制の評価結果について、全ての重要な点において適正に表示しているものと認める。

##### 監査意見の根拠

当監査法人は、我が国において一般に公正妥当と認められる財務報告に係る内部統制の監査の基準に準拠して内部統制監査を行った。財務報告に係る内部統制の監査の基準における当監査法人の責任は、「内部統制監査における監査人の責任」に記載されている。当監査法人は、我が国における職業倫理に関する規定に従って、会社及び連結子会社から独立しており、また、監査人としてのその他の倫理上の責任を果たしている。当監査法人は、意見表明の基礎となる十分かつ適切な監査証拠を入手したと判断している。

##### 内部統制報告書に対する経営者並びに監査役及び監査役会の責任

経営者の責任は、財務報告に係る内部統制を整備及び運用し、我が国において一般に公正妥当と認められる財務報告に係る内部統制の評価の基準に準拠して内部統制報告書を作成し適正に表示することにある。

監査役及び監査役会の責任は、財務報告に係る内部統制の整備及び運用状況を監視、検証することにある。

なお、財務報告に係る内部統制により財務報告の虚偽の記載を完全には防止又は発見することができない可能性がある。

##### 内部統制監査における監査人の責任

監査人の責任は、監査人が実施した内部統制監査に基づいて、内部統制報告書に重要な虚偽表示がないかどうかについて合理的な保証を得て、内部統制監査報告書において独立の立場から内部統制報告書に対する意見を表明することにある。

監査人は、我が国において一般に公正妥当と認められる財務報告に係る内部統制の監査の基準に従って、監査の過程を通じて、職業的専門家としての判断を行い、職業的懐疑心を保持して以下を実施する。

- ・ 内部統制報告書における財務報告に係る内部統制の評価結果について監査証拠を入手するための監査手続を実施する。内部統制監査の監査手続は、監査人の判断により、財務報告の信頼性に及ぼす影響の重要性に基づいて選択及び適用される。
- ・ 財務報告に係る内部統制の評価範囲、評価手続及び評価結果について経営者が行った記載を含め、全体としての内部統制報告書の表示を検討する。
- ・ 内部統制報告書における財務報告に係る内部統制の評価結果に関する十分かつ適切な監査証拠を入手する。監査人は、内部統制報告書の監査に関する指示、監督及び実施に関して責任がある。監査人は、単独で監査意見に対して責任を負う。

監査人は、監査役及び監査役会に対して、計画した内部統制監査の範囲とその実施時期、内部統制監査の実施結果、識別した内部統制の開示すべき重要な不備、その是正結果、及び内部統制の監査の基準で求められているその他の事項について報告を行う。

監査人は、監査役及び監査役会に対して、独立性についての我が国における職業倫理に関する規定を遵守したこと、並びに監査人の独立性に影響を与えると合理的に考えられる事項、及び阻害要因を除去するための対応策を講じている場合又は阻害要因を許容可能な水準にまで軽減するためのセーフガードを適用している場合はその内容について報告を

行う。

< 報酬関連情報 >

当監査法人及び当監査法人と同一のネットワークに属する者に対する、会社及び子会社の監査証明業務に基づく報酬及び非監査業務に基づく報酬の額は、「提出会社の状況」に含まれるコーポレート・ガバナンスの状況等（3）【監査の状況】に記載されている。

利害関係

会社及び連結子会社と当監査法人又は業務執行社員との間には、公認会計士法の規定により記載すべき利害関係はない。

以 上

- 
- 1 上記の監査報告書の原本は当社(有価証券報告書提出会社)が別途保管しております。
  - 2 XBRLデータは監査の対象には含まれていません。

## 独立監査人の監査報告書

2024年 6月24日

パシフィックシステム株式会社  
取締役会 御中

有限責任 あずさ監査法人

北関東事務所

指定有限責任社員  
業務執行社員 公認会計士 桑 本 義 孝

指定有限責任社員  
業務執行社員 公認会計士 上 原 義 弘

### < 財務諸表監査 >

#### 監査意見

当監査法人は、金融商品取引法第193条の2第1項の規定に基づく監査証明を行うため、「経理の状況」に掲げられているパシフィックシステム株式会社の2023年4月1日から2024年3月31日までの第24期事業年度の財務諸表、すなわち、貸借対照表、損益計算書、株主資本等変動計算書、重要な会計方針、その他の注記及び附属明細表について監査を行った。

当監査法人は、上記の財務諸表が、我が国において一般に公正妥当と認められる企業会計の基準に準拠して、パシフィックシステム株式会社の2024年3月31日現在の財政状態及び同日をもって終了する事業年度の経営成績を、全ての重要な点において適正に表示しているものと認める。

#### 監査意見の根拠

当監査法人は、我が国において一般に公正妥当と認められる監査の基準に準拠して監査を行った。監査の基準における当監査法人の責任は、「財務諸表監査における監査人の責任」に記載されている。当監査法人は、我が国における職業倫理に関する規定に従って、会社から独立しており、また、監査人としてのその他の倫理上の責任を果たしている。当監査法人は、意見表明の基礎となる十分かつ適切な監査証拠を入手したと判断している。

#### 監査上の主要な検討事項

監査上の主要な検討事項とは、当事業年度の財務諸表の監査において、監査人が職業的専門家として特に重要であると判断した事項である。監査上の主要な検討事項は、財務諸表全体に対する監査の実施過程及び監査意見の形成において対応した事項であり、当監査法人は、当該事項に対して個別に意見を表明するものではない。

機器等販売、ソフトウェア開発及びシステム販売に関する売上高の期間帰属の適切性	
監査上の主要な検討事項の内容及び決定理由	監査上の対応
<p>パシフィックシステム株式会社は、企業及び自治体向けに機器等販売、ソフトウェア開発、システム販売、システム運用・管理等の情報サービス事業を営んでおり、このうち機器等販売、ソフトウェア開発及びシステム販売の売上高合計は、財務諸表注記「（損益計算書関係） 2」に記載のとおり4,805,123千円であり、売上高の62.4%を占めている。</p> <p>財務諸表注記「（重要な会計方針） 4 重要な収益及び費用の計上基準」に記載のとおり、機器等販売、ソフトウェア開発及びシステム販売については、顧客による検収がなされた時点で支配が移転し、履行義務が充足したと判断し、その時点で収益を認識する場合と、履行義務の充足に係る進捗度に基づいて収益を一定期間にわたり認識する場合がある。</p> <p>この点、機器等販売、ソフトウェア開発及びシステム販売については、主に以下の理由から、決算月である3月に意図的に売上の計上が前倒しされるリスクが存在する。</p> <p>情報サービス事業の特徴として、顧客の多くが3月を期末月とする年度予算の中で情報投資を検討するため、3月に売上の計上が集中する傾向があること。</p> <p>公表した業績目標の未達成が見込まれる場合には、業績達成に向けて売上高の過大計上を行う動機が発生し、売上が集中する3月に前倒し計上を行う潜在的なリスクが存在すること。</p> <p>以上から、当監査法人は、機器等販売、ソフトウェア開発及びシステム販売に関する売上高の期間帰属の適切性の検討が、当事業年度の財務諸表監査において特に重要であり、「監査上の主要な検討事項」に該当すると判断した。</p>	<p>連結財務諸表の監査報告書において、「機器等販売、ソフトウェア開発及びシステム販売に関する売上高の期間帰属の適切性」が監査上の主要な検討事項に該当すると判断し、監査上の対応について記載している。</p> <p>当該記載内容は、個別財務諸表監査における監査上の対応と実質的に同一の内容であることから、監査上の対応に関する具体的な記載を省略している。</p>

## その他の記載内容

その他の記載内容は、有価証券報告書に含まれる情報のうち、連結財務諸表及び財務諸表並びにこれらの監査報告書以外の情報である。経営者の責任は、その他の記載内容を作成し開示することにある。また、監査役及び監査役会の責任は、その他の記載内容の報告プロセスの整備及び運用における取締役の職務の執行を監視することにある。

当監査法人の財務諸表に対する監査意見の対象にはその他の記載内容は含まれておらず、当監査法人はその他の記載内容に対して意見を表明するものではない。

財務諸表監査における当監査法人の責任は、その他の記載内容を通読し、通読の過程において、その他の記載内容と財務諸表又は当監査法人が監査の過程で得た知識との間に重要な相違があるかどうか検討すること、また、そのような重要な相違以外にその他の記載内容に重要な誤りの兆候があるかどうか注意を払うことにある。

当監査法人は、実施した作業に基づき、その他の記載内容に重要な誤りがあると判断した場合には、その事実を報告することが求められている。

その他の記載内容に関して、当監査法人が報告すべき事項はない。

## 財務諸表に対する経営者並びに監査役及び監査役会の責任

経営者の責任は、我が国において一般に公正妥当と認められる企業会計の基準に準拠して財務諸表を作成し適正に表示することにある。これには、不正又は誤謬による重要な虚偽表示のない財務諸表を作成し適正に表示するために経営者が必要と判断した内部統制を整備及び運用することが含まれる。

財務諸表を作成するに当たり、経営者は、継続企業の前提に基づき財務諸表を作成することが適切であるかどうかを評価し、我が国において一般に公正妥当と認められる企業会計の基準に基づいて継続企業に関する事項を開示する必要がある場合には当該事項を開示する責任がある。

監査役及び監査役会の責任は、財務報告プロセスの整備及び運用における取締役の職務の執行を監視することにある。

## 財務諸表監査における監査人の責任

監査人の責任は、監査人が実施した監査に基づいて、全体としての財務諸表に不正又は誤謬による重要な虚偽表示がないかどうかについて合理的な保証を得て、監査報告書において独立の立場から財務諸表に対する意見を表明することにある。虚偽表示は、不正又は誤謬により発生する可能性があり、個別に又は集計すると、財務諸表の利用者の意思決定に影響を与えると合理的に見込まれる場合に、重要性があると判断される。

監査人は、我が国において一般に公正妥当と認められる監査の基準に従って、監査の過程を通じて、職業的専門家としての判断を行い、職業的懐疑心を保持して以下を実施する。

- ・不正又は誤謬による重要な虚偽表示リスクを識別し、評価する。また、重要な虚偽表示リスクに対応した監査手続を立案し、実施する。監査手続の選択及び適用は監査人の判断による。さらに、意見表明の基礎となる十分かつ適切な監査証拠を入手する。
- ・財務諸表監査の目的は、内部統制の有効性について意見表明するためのものではないが、監査人は、リスク評価の実施に際して、状況に応じた適切な監査手続を立案するために、監査に関連する内部統制を検討する。
- ・経営者が採用した会計方針及びその適用方法の適切性、並びに経営者によって行われた会計上の見積りの合理性及び関連する注記事項の妥当性を評価する。
- ・経営者が継続企業を前提として財務諸表を作成することが適切であるかどうか、また、入手した監査証拠に基づき、継続企業の前提に重要な疑義を生じさせるような事象又は状況に関して重要な不確実性が認められるかどうか結論付ける。継続企業の前提に関する重要な不確実性が認められる場合は、監査報告書において財務諸表の注記事項に注意を喚起すること、又は重要な不確実性に関する財務諸表の注記事項が適切でない場合は、財務諸表に対して除外事項付意見を表明することが求められている。監査人の結論は、監査報告書日までに入手した監査証拠に基づいているが、将来の事象や状況により、企業は継続企業として存続できなくなる可能性がある。
- ・財務諸表の表示及び注記事項が、我が国において一般に公正妥当と認められる企業会計の基準に準拠しているかどうかとともに、関連する注記事項を含めた財務諸表の表示、構成及び内容、並びに財務諸表が基礎となる取引や会計事象を適正に表示しているかどうかを評価する。

監査人は、監査役及び監査役会に対して、計画した監査の範囲とその実施時期、監査の実施過程で識別した内部統制の重要な不備を含む監査上の重要な発見事項、及び監査の基準で求められているその他の事項について報告を行う。

監査人は、監査役及び監査役会に対して、独立性についての我が国における職業倫理に関する規定を遵守したこと、並びに監査人の独立性に影響を与えると合理的に考えられる事項、及び阻害要因を除去するための対応策を講じている場合又は阻害要因を許容可能な水準にまで軽減するためのセーフガードを適用している場合はその内容について報告を

行う。

監査人は、監査役及び監査役会と協議した事項のうち、当事業年度の財務諸表の監査で特に重要であると判断した事項を監査上の主要な検討事項と決定し、監査報告書において記載する。ただし、法令等により当該事項の公表が禁止されている場合や、極めて限定的ではあるが、監査報告書において報告することにより生じる不利益が公共の利益を上回ると合理的に見込まれるため、監査人が報告すべきでないと判断した場合は、当該事項を記載しない。

< 報酬関連情報 >

報酬関連情報は、連結財務諸表の監査報告書に記載されている。

利害関係

会社と当監査法人又は業務執行社員との間には、公認会計士法の規定により記載すべき利害関係はない。

以 上

- 
- 1 上記の監査報告書の原本は当社(有価証券報告書提出会社)が別途保管しております。
  - 2 XBRLデータは監査の対象には含まれていません。