

【表紙】

【提出書類】 有価証券報告書

【根拠条文】 金融商品取引法第24条第1項

【提出先】 九州財務局長

【提出日】 2024年6月26日

【事業年度】 第21期(自 2023年4月1日 至 2024年3月31日)

【会社名】 ジェイリース株式会社

【英訳名】 J-LEASE CO.,LTD.

【代表者の役職氏名】 代表取締役社長 中島 土

【本店の所在の場所】 大分県大分市都町一丁目3番19号 大分中央ビル7階

【電話番号】 097-534-2277(代表)

【事務連絡者氏名】 取締役専務兼専務執行役員経営企画本部長 中島 重治

【最寄りの連絡場所】 東京都新宿区西新宿六丁目22番1号 新宿スクエアタワー2階

【電話番号】 03-5909-1241(代表)

【事務連絡者氏名】 取締役専務兼専務執行役員経営企画本部長 中島 重治

【縦覧に供する場所】 ジェイリース株式会社 埼玉支店
(埼玉県さいたま市大宮区土手町一丁目2番地 JA共済埼玉ビル2階)

ジェイリース株式会社 千葉支店
(千葉県船橋市湊町一丁目3番1号 MY船橋ビル8階)

ジェイリース株式会社 東京本社
(東京都新宿区西新宿六丁目22番1号 新宿スクエアタワー2階)

ジェイリース株式会社 横浜支店
(神奈川県横浜市西区南幸二丁目18番1号 TSUTSUI横浜ビル6階)

ジェイリース株式会社 名古屋支店
(愛知県名古屋市中区錦二丁目14番21号 円山ニッセイビル10階)

ジェイリース株式会社 大阪オフィス
(大阪府大阪市淀川区西宮原一丁目8番39号 S-BUILDING新大阪3階)

株式会社東京証券取引所
(東京都中央区日本橋兜町2番1号)

第一部 【企業情報】

第1 【企業の概況】

1 【主要な経営指標等の推移】

(1) 連結経営指標等

回次	第17期	第18期	第19期	第20期	第21期
決算年月	2020年3月	2021年3月	2022年3月	2023年3月	2024年3月
売上高 (千円)	6,744,792	7,601,361	9,162,927	10,960,937	13,220,921
経常利益 (千円)	105,970	911,249	1,946,154	2,465,952	2,611,618
親会社株主に帰属する 当期純利益 (千円)	24,197	552,593	1,340,162	1,667,370	1,789,680
包括利益 (千円)	24,088	552,665	1,340,098	1,667,354	1,789,613
純資産額 (千円)	650,392	1,205,477	2,372,891	3,460,030	4,627,058
総資産額 (千円)	7,833,193	8,154,155	8,832,455	9,755,912	11,586,421
1株当たり純資産額 (円)	36.95	68.19	133.01	194.75	260.27
1株当たり当期純利益 (円)	1.38	31.33	75.47	93.73	100.69
潜在株式調整後 1株当たり当期純利益 (円)	1.35	30.68	74.29	92.80	99.79
自己資本比率 (%)	8.3	14.8	26.9	35.5	39.9
自己資本利益率 (%)	3.8	59.6	74.9	57.2	44.3
株価収益率 (倍)	84.7	13.1	11.5	11.4	12.8
営業活動による キャッシュ・フロー (千円)	195,005	847,379	1,339,732	1,563,925	1,361,619
投資活動による キャッシュ・フロー (千円)	261,754	123,379	288,786	153,980	346,574
財務活動による キャッシュ・フロー (千円)	538,987	599,742	1,131,954	1,231,192	777,682
現金及び現金同等物 の期末残高 (千円)	979,058	1,103,317	1,022,308	1,201,061	1,438,424
従業員数 〔ほか、平均臨時 雇用人員〕 (名)	334 〔29〕	337 〔17〕	361 〔18〕	369 〔20〕	404 〔23〕

(注) 1. 2024年3月1日付で普通株式1株につき2株の割合で株式分割を行っております。第17期の期首に当該株式分割が行われたと仮定して、1株当たり純資産額、1株当たり当期純利益及び潜在株式調整後1株当たり当期純利益を算定しております。

2. 従業員数は就業人員数であり、臨時雇用人員数は、年間の平均人員を〔外書〕に記載しております。

(2) 提出会社の経営指標等

回次	第17期	第18期	第19期	第20期	第21期
決算年月	2020年3月	2021年3月	2022年3月	2023年3月	2024年3月
売上高 (千円)	6,649,294	7,538,658	9,089,435	10,772,054	12,782,810
経常利益 (千円)	106,977	924,862	1,964,455	2,462,876	2,581,697
当期純利益 (千円)	23,365	566,636	1,358,890	1,665,104	1,765,581
資本金 (千円)	713,348	714,558	717,103	717,557	717,708
発行済株式総数 (株)	8,800,800	8,839,200	8,920,000	8,934,400	17,878,400
純資産額 (千円)	651,307	1,220,435	2,406,576	3,491,450	4,634,379
総資産額 (千円)	7,799,718	8,111,516	8,711,778	9,660,919	11,527,890
1株当たり純資産額 (円)	37.00	69.04	134.75	196.52	260.68
1株当たり配当額 (1株当たり中間配当額) (円)	- (-)	5.00 (-)	40.00 (15.00)	60.00 (25.00)	57.50 (35.00)
1株当たり当期純利益 (円)	1.33	32.12	76.53	93.60	99.33
潜在株式調整後 1株当たり当期純利益 (円)	1.30	31.46	75.32	92.67	98.45
自己資本比率 (%)	8.4	15.0	27.6	36.1	40.2
自己資本利益率 (%)	3.7	60.5	74.9	56.5	43.5
株価収益率 (倍)	87.7	12.8	11.4	11.4	13.0
配当性向 (%)	-	7.8	26.1	32.1	40.3
従業員数 〔ほか、平均臨時 雇用人員〕 (名)	326 〔29〕	329 〔17〕	354 〔18〕	362 〔20〕	396 〔22〕
株主総利回り (%)	60.1	212.9	459.5	579.4	712.6
(比較指標：配当込み TOPIX) (%)	(90.5)	(128.6)	(131.2)	(138.8)	(196.2)
最高株価 (円)	464	957	2,502	3,120	2,709 (1,358)
最低株価 (円)	196	197	821	1,388	1,765 (1,251)

- (注) 1. 配当性向については、第17期は配当がないため、記載しておりません。
2. 2024年3月1日付で普通株式1株につき2株の割合で株式分割を行っております。
第17期の期首に当該株式分割が行われたと仮定して、1株当たり純資産額、1株当たり当期純利益及び潜在株式調整後1株当たり当期純利益を算定しております。なお、1株当たり配当額については、当該株式分割前の実際の配当金の額を記載しております。
3. 第21期の1株当たり配当額は、2024年3月1日を効力発生日として普通株式1株につき2株の割合で株式分割を行ったことにより、中間配当額は株式分割前の35.0円(株式分割後では17.5円)、期末配当額は株式分割後の22.5円、年間配当額は57.5円(株式分割後では40.0円)となりました。
4. 従業員数は就業人員数であり、臨時雇用者数は、年間の平均人員を〔外書〕で記載しております。
5. 最高株価及び最低株価は、2022年4月3日以前は東京証券取引所市場第一部におけるものであり、2022年4月4日以降は東京証券取引所プライム市場におけるものであります。
6. 2024年3月1日付で普通株式1株につき2株の割合で株式分割を実施しており、第21期の株価については株式分割前の最高株価および最低株価を記載し、()内に株式分割による権利落ち後の最高株価および最低株価を記載しております。

2 【沿革】

年月	概要
2004年2月	賃貸不動産における家賃債務保証業を目的として大分県大分市に賃貸保証センター株式会社(資本金3,350万円)を設立
2005年1月	増資(資本金8,350万円)
2005年8月	増資(資本金1億200万円)
2005年12月	ジェイリース株式会社に商号変更
2006年8月	増資(資本金1億3,350万円)
2006年9月	増資(資本金1億5,000万円)
2008年10月	増資(資本金2億円)
2011年1月	大分と東京の2本社体制
2012年6月	あすみらい株式会社(現連結子会社)を設立
2012年7月	トラステート株式会社を設立
2014年5月	トラステート株式会社を解散
2014年12月	増資(資本金4億2,500万円)
〃	第1回ストック・オプション実施
〃	大分本社を大分県大分市都町(現本社所在地)に移転
2016年2月	普通株式1株につき100株の割合で株式分割を実施
2016年6月	東京証券取引所マザーズに株式を上場(資本金6億3,890万円)
2016年7月	増資(資本金6億9,879万円)
2016年10月	普通株式1株につき2株の割合で株式分割を実施
2017年2月	株主優待制度の導入
2017年7月	普通株式1株につき2株の割合で株式分割を実施
2017年12月	普通株式1株につき2株の割合で株式分割を実施
2018年3月	東京証券取引所市場第一部へ市場変更
2019年7月	JLM株式会社(現連結子会社)を設立
2022年4月	東京証券取引所の市場区分の見直しにより市場第一部からプライム市場へ移行
2024年3月	普通株式1株につき2株の割合で株式分割を実施

(注) 2024年4月、株式会社エイビス(大分県大分市)の全株式を取得し子会社化いたしました。

3 【事業の内容】

当社グループは、当社及び連結子会社3社で構成されており、賃貸住宅、オフィス、テナント等における家賃債務保証事業を中核とした保証関連事業及び不動産関連事業を行っております。

当社グループの事業にかかわる各社の位置付けは次のとおりであります。なお、事業内容とセグメントの区分は同一であります。

(1) 保証関連事業

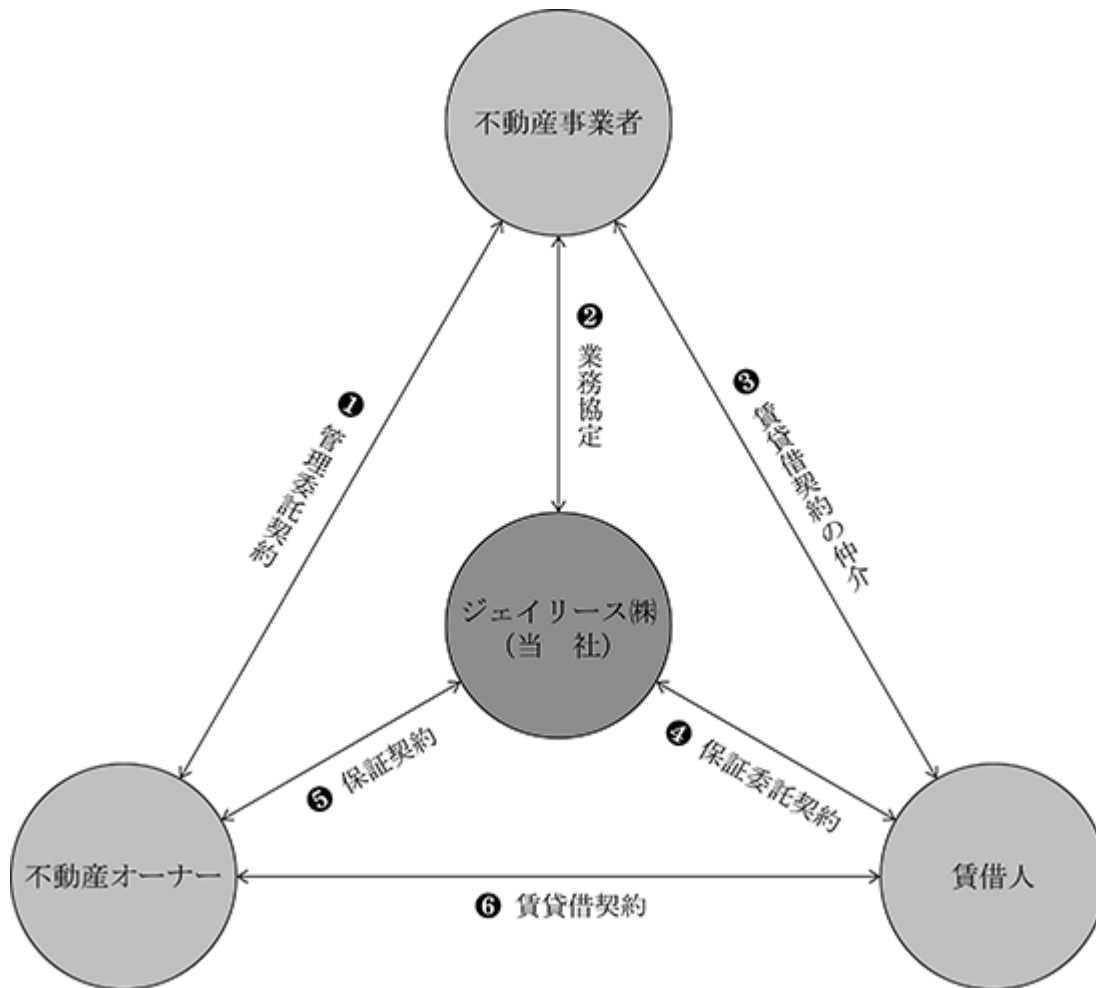
家賃債務保証

家賃債務保証業務は、不動産賃貸借契約において活用されてきた連帯保証人制度による信用補完が少子化、高齢化、晩婚化の進行といった社会環境の変化に伴い機能や効果が低下してきたことから、それを補うものとして、賃借人からの保証委託に基づく保証契約によって信用補完を提供しております。賃借人に対しては契約締結時の信用補完及び契約期間中における家賃債務保証(家賃の代位弁済)による信用維持、不動産オーナーまたは不動産事業者に対しては、入居審査における与信機能の強化と賃料収入の安定化を提供しております。

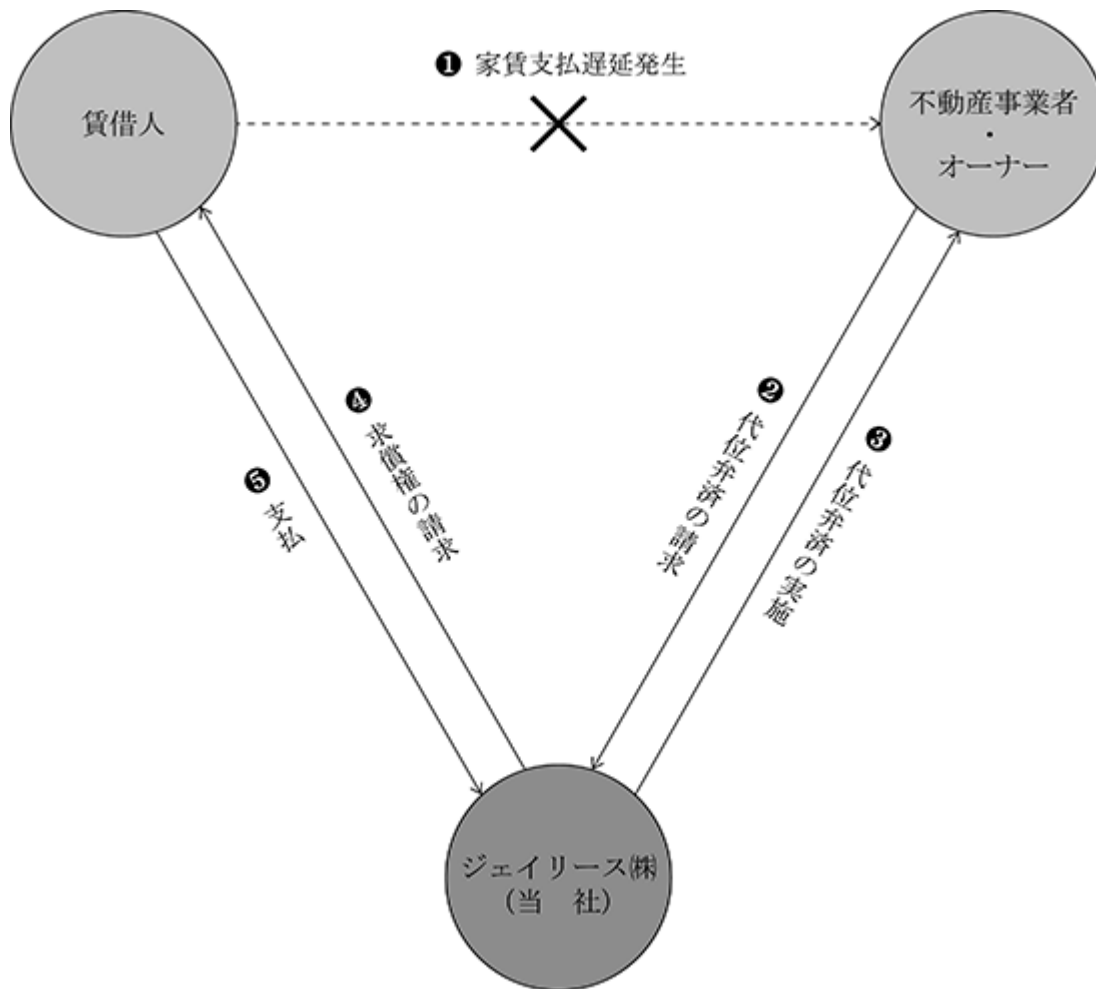
当社が提供する家賃債務保証は、住居物件(マンション・アパート等)、事業物件(オフィス・店舗等)、駐車場・レンタルボックス等、幅広く対応しております。

家賃債務保証に係る契約スキームは、まず、不動産事業者と業務協定を締結し、当該不動産事業者を通じて入居希望者から家賃債務保証の申し込みを受け、入居希望者の属性情報及び入居希望物件の情報などを基に保証受託の審査判断を行います。次に賃借人との間で保証委託契約を、不動産オーナーまたは不動産事業者との間で保証契約を締結し、賃借人から保証料を受領します。保証が開始された後、賃借人に賃料債務の不履行が生じたときは、業務協定を締結した不動産事業者を通じて代位弁済の請求を受け、不動産オーナーまたは不動産事業者に対して代位弁済を行います。なお、賃料の収納代行サービスを利用している場合は不動産事業者からの代位弁済の請求が不要となり、未収納分も含めて賃料の全額を不動産事業者に送金します（未収納分を代位弁済した形になります）。代位弁済後は、賃借人に対して代位弁済の求償を行います。

《家賃債務保証関係図》



《保証開始後(不履行発生時)関係図》



医療費保証

医療機関における医業未収金に対する医療費保証サービスを提供しており、医療費の支払いが困難な入院患者に代位し、当社が医療機関へ速やかに立替払いを行うシステムです。医療機関は未収金発生リスクがなくなるとともに、その後の患者に対する請求や督促にかかる経費や人手が不要となります。

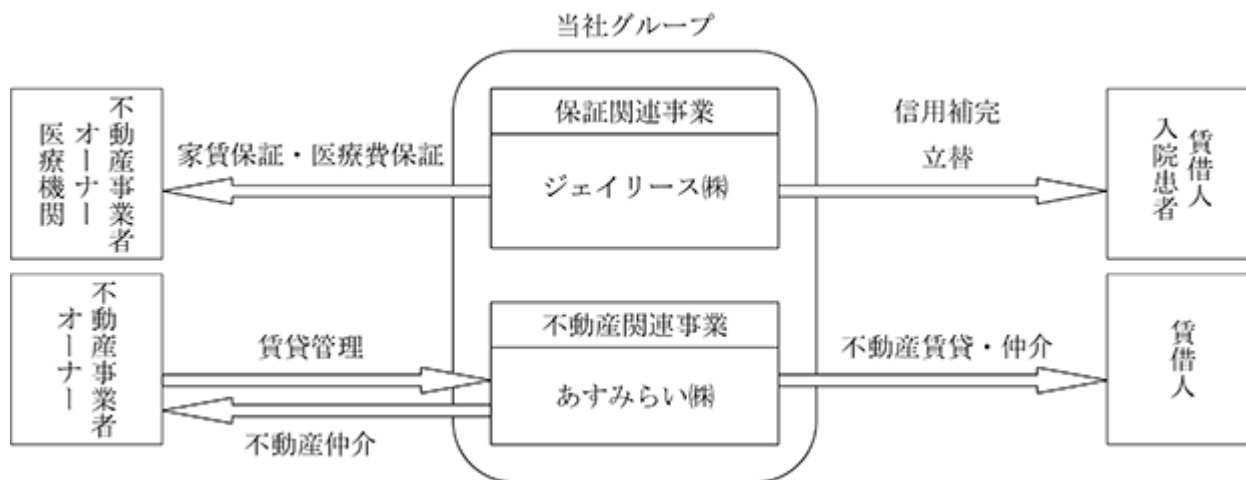
養育費保証

ひとり親世帯への養育費未払いに対する養育費保証サービスを提供しております。養育費受取者の保証料負担により、養育費支払者から養育費受取者への養育費支払が滞った場合に、当社が代位弁済を行うことで、養育費未払によるひとり親世帯が養育費未払いによる経済的困難に陥らないよう取り組んでおります。

(2) 不動産関連事業

あすみらい株式会社(連結子会社)において、不動産関連事業を行っております。主として日本国内で住居を探す外国籍の方々に対する賃貸仲介業務ならびに不動産オーナーからの賃貸管理を受託する賃貸管理業務及び不動産賃貸業務を行っており、海外投資家による日本国内への不動産投資の仲介も行っております。

当社グループの事業系統図は次のとおりであります。



4 【関係会社の状況】

名称	住所	資本金又は出資金(千円)	主要な事業の内容	議決権の所有(又は被所有)割合(%)	関係内容
(連結子会社) あすみらい(株)	福岡県福岡市博多区	100,000	不動産関連事業	100.0	従業員の出向 ... 8名 役員の兼任 ... 2名
JLM(株)	東京都新宿区	10	保証関連事業	100.0	役員の兼任 ... 1名
JLM(株)を営業者とする匿名組合	東京都新宿区	14,500	保証関連事業	100.0	

- (注) 1. 「主要な事業の内容」欄には、セグメント情報に記載された名称を記載しております。
 2. 「関係内容」欄における役員の兼任については、提出会社の役員を兼任している人数を記載しております。
 3. あすみらい(株)は特定子会社であります。
 4. 有価証券届出書又は有価証券報告書を提出している会社はありません。

5 【従業員の状況】

(1) 連結会社の状況

2024年3月31日現在

セグメントの名称	従業員数(名)
保証関連事業	396(22)
不動産関連事業	8(1)
合計	404(23)

- (注) 1. 従業員数は、当社グループから当社グループ外への出向者を除き、当社グループ外から当社グループへの出向者を含む就業人員数であります。
2. 従業員数欄の(外書)は、臨時従業員の年間平均雇用人員(1日8時間換算)であります。
3. 臨時従業員には、パートタイマー及び嘱託契約の従業員を含み、派遣社員を除いております。

(2) 提出会社の状況

2024年3月31日現在

従業員数(名)	平均年齢(歳)	平均勤続年数(年)	平均年間給与(千円)
396(22)	38.4	6.8	5,587

- (注) 1. 従業員数は、当社から他社への出向者を除き、他社から当社への出向者を含む就業人員数であります。
2. 従業員数欄の(外書)は、臨時従業員の年間平均雇用人員(1日8時間換算)であります。
3. 臨時従業員には、パートタイマー及び嘱託契約の従業員を含み、派遣社員を除いております。
4. 平均年間給与は、賞与及び基準外賃金を含んでおります。
5. 当社は、保証関連事業の単一セグメントであるため、セグメント別従業員の記載を省略しております。

(3) 労働組合の状況

労働組合は結成されておきませんが、労使関係は円満に推移しております。

(4) 管理職に占める女性労働者の割合及び労働者の男女の賃金の差異

提出会社

当事業年度			
管理職に占める女性労働者の割合	労働者の男女の賃金の差異		
	全労働者	正規雇用労働者	パート・有期労働者
18.7%	72.6%	74.5%	33.8%

- (注) 「女性の職業生活における活動の推進に関する法律」(平成27年法律第64号)の規定に基づき算出したものであります。

連結子会社

常時雇用する労働者数が100人以下であるため、記載を省略しております。

第2 【事業の状況】

1 【経営方針、経営環境及び対処すべき課題等】

文中の将来に関する事項は、当連結会計年度末現在において、当社グループが判断したものであります。

(1) 経営方針、経営戦略等

当社グループは、「私たちは、社会の安定と発展に貢献する責任を自覚し、公正かつ誠実な企業活動を基盤とした創造的なサービスの提供を通して、全社員と私たちに関わる全ての人の幸せを追求します。」という企業理念を掲げております。

市場の環境変化に対応する柔軟性と実行力を発揮し、誰もが「自分の人生をまっとうできる社会」をつくることを目指し、他社との提携等を通して各種サービスを充実させるとともに、家賃保証以外のサービスも展開することで、企業価値を高めていくこととしております。

(2) 経営上の目標の達成状況を判断するための客観的な指標等

当社グループでは、2027年3月期を最終年度とする中期経営計画を公表しております。

2027年3月期は、以下の数値目標を設定しております。

売上高	21,170百万円
営業利益	3,465百万円
営業利益率	16.4%

(3) 経営環境及び対処すべき課題

経営環境としては、賃貸借契約における家賃債務保証会社の利用率は増加傾向にあります。家賃債務保証業界においては企業間の競争が激しさを増しております。また、関連する賃貸不動産業界も含め、時代のニーズにあわせた様々な技術革新や新たなサービスの導入が進もうとしております。このような状況の中、当社グループは「地域密着」で培ってきた情報力・対応力を最大限に発揮することで深い信頼関係を築くとともに、人財・システム等への積極的な投資を行い、市場環境の変化や顧客ニーズにあわせて変化すること、及び新たな事業展開を図ることによって継続的な事業拡大を目指しております。そのため次の項目を重点課題として取り組んでまいります。

利益の拡大

a. 売上の拡大

既存店舗網を活用し、当社が培ってきた地域密着の強みを活かした営業展開を継続するとともに、首都圏での営業強化や新規出店による営業エリア拡大を図るとともに、顧客ニーズが拡大している事業用賃料保証においては、大型オフィスや商業施設にも積極展開してまいります。また、新規契約による受取保証料だけでなく、既存契約からの継続保証料や代位弁済手数料、収納代行手数料等の増加により、継続的な売上維持・拡大を図ってまいります。さらには、医療費保証等の新たな収益基盤の拡大も進めてまいります。

b. サービス開発

家賃債務保証業界においては、競争環境が厳しさを増しており、関連する賃貸不動産業界も含め、時代のニーズにあわせた様々な技術革新や新たなサービスの導入も進んでおります。当社の市場シェア拡大のためには、これらの情報収集とニーズや環境変化への的確な対応を図ることが重要であり、様々な業種とのコラボレーションも含め、既存の取引にとらわれない革新的サービスの開発と申込チャネルの拡大を図ってまいります。

c. コストの抑制

各種先行投資を続ける中で、与信審査の強化等による将来的な貸倒コストの抑制及び各種業務の効率化に取り組むことで、経費増加の抑制を図ってまいります。

d. システムの強化

家賃債務保証サービスを安定的かつ柔軟に提供するため、システムの安定が経営上の最重要課題の一つであると認識しております。先々の業績拡大や事業展開を踏まえ、抜本的な刷新を含めたシステムの強化を検討してまいります。

リスクコントロール

a. 審査体制の強化

保証契約の締結における与信精度の向上を図り、代位弁済立替金の発生を適切な水準に抑制することが、安定的な収益の確保に資すると考えております。これまで当社が蓄積してきた債権データや個人信用情報機関の信用情報の活用、AI分析を用いた与信審査モデルの高度化により、さらなる与信精度の向上を図ってまいります。

b. 債権管理体制の強化

家賃債務保証サービスは、賃料債務の不履行の都度、代位弁済を行うものであり、毎月相当額の立替えと回収が発生するため、資金管理面からも債権管理回収の状況を重要視しております。延滞が続く賃借人に対しては、「お客様生活支援室」による生活支援相談や行政サービス情報の提供等、賃借人に寄り添った対応を行うことにより信頼関係を築き、回収率の向上に努めております。また、代位弁済立替金の残高、回収状況等を定期的に把握するとともに、債権管理部門の人員体制の強化、ITシステム及びAI分析の活用、弁護士や司法書士との連携等によって総合的なリスクコントロールを図り、滞納債権の増加抑制に努めてまいります。

事業領域の拡大

当社グループビジョンの「誰もが自分の人生をまっとうできる社会」を目指し、家賃債務保証事業だけでなく、既存事業のノウハウを活かした新サービスの開発や、シナジーの高い企業等への資金投入やM&Aも検討し、事業領域の拡大を図ってまいります。

デジタルトランスフォーメーション（DX）の推進

デジタル技術を活用し、様々な業界との提携をすることで、業務プロセスの改革、顧客への新しい価値提供を展開してまいります。デジタル化が遅れているとされる不動産業界において、ITを活用した手続きの効率化は重要な課題であり、当社は、2024年4月にグループ化した株式会社エイビスとの連携をさらに強化するとともに、AIを活用したデータ分析の高度化及び電子申込・契約等の移行への積極的な取り組み等により、業務改革を進めてまいります。

内部管理体制の強化

社会から信用・信頼され持続可能な企業経営を行うため、経営管理体制の充実、リスク管理体制並びにコンプライアンス体制の強化は重要な課題であると認識しております。内部監査部門による内部統制の有効性評価を適切に実施するとともに、経営陣や従業員に対する研修の実施、人財の確保、業務手順の運用徹底などを通じて内部管理体制の一層の強化に努めてまいります。

財務基盤の強化

継続的な成長のためには、安定した経営基盤・財務基盤が重要であると認識しております。市場シェアの拡大、良質な保証契約の拡大、ITの活用や業務効率化等、各種の施策による収益性の向上及びキャッシュ・フローの拡大を図るとともに、資金調達環境のさらなる安定化を図り、強固な財務基盤の構築に努めてまいります。

人財育成・確保

上記の課題を達成するためには、優秀な人財の確保及び育成が最も重要と認識しております。人の成長無くして企業の成長は無い、との考えのもと、役員を含めた管理職に対するマネジメント研修や階層別・職種別の社員教育や集合研修等を通じて理念経営を実践し、社会に貢献できる人財の育成と、当社グループの事業成長を図ってまいります。

2 【サステナビリティに関する考え方及び取組】

当社グループのサステナビリティに関する考え方及び取組みは、次のとおりであります。

なお、文中の将来に関する事項は、当連結会計年度末現在において当社グループが判断したものであります。また、各種取組み等は連結グループにおける主要な事業を営む提出会社が先んじて行っており、「当社グループ」と記載している部分以外の記載内容は提出会社のものになります。

当社グループの企業理念は、「全社員と私たちに関わる全ての人の幸せを追求する」こととしており、当社の未来ビジョンとして「誰もが自分の人生をまっとうできる社会を目指す」ことを掲げております。人的資本経営をはじめ、各種取組みを通じて企業理念及びビジョンの達成を目指しております。

環境課題に対する取組等

(1) 方針

当社では、気候変動への対応を経営課題の一つと認識し、以下の環境方針のもと、サステナブルな社会の実現に貢献するため、気候変動に関連するリスク及び機会の評価や管理を行い、適切な情報開示を行うとともに、課題解決に向け取り組んでおります。

ジェイリース環境方針

当社グループは、事業活動が環境・気候等に与える影響を認識し、社会・経済の発展と地球環境の保全が両立した「持続可能な社会」の実現に向け、取組みを続けます。

1. 環境管理の確立

環境に関するガバナンスの整備と運用により、環境目標の設定及び管理、定期的な見直しを行い、継続的改善を図りつつ、環境に配慮した取組みを実施する。

2. 法令等の遵守

環境保全に関連する諸法令・規則及び各種協定等を遵守する。

3. 環境負荷の低減

事業活動が環境・気候等に与える影響を定期的に認識し、必要な取組みを実施することで環境保全・持続可能な社会の実現に努める。

4. 組織内周知

環境に関する組織内啓発活動を行い、従業員の意識を高める。

5. 情報公開

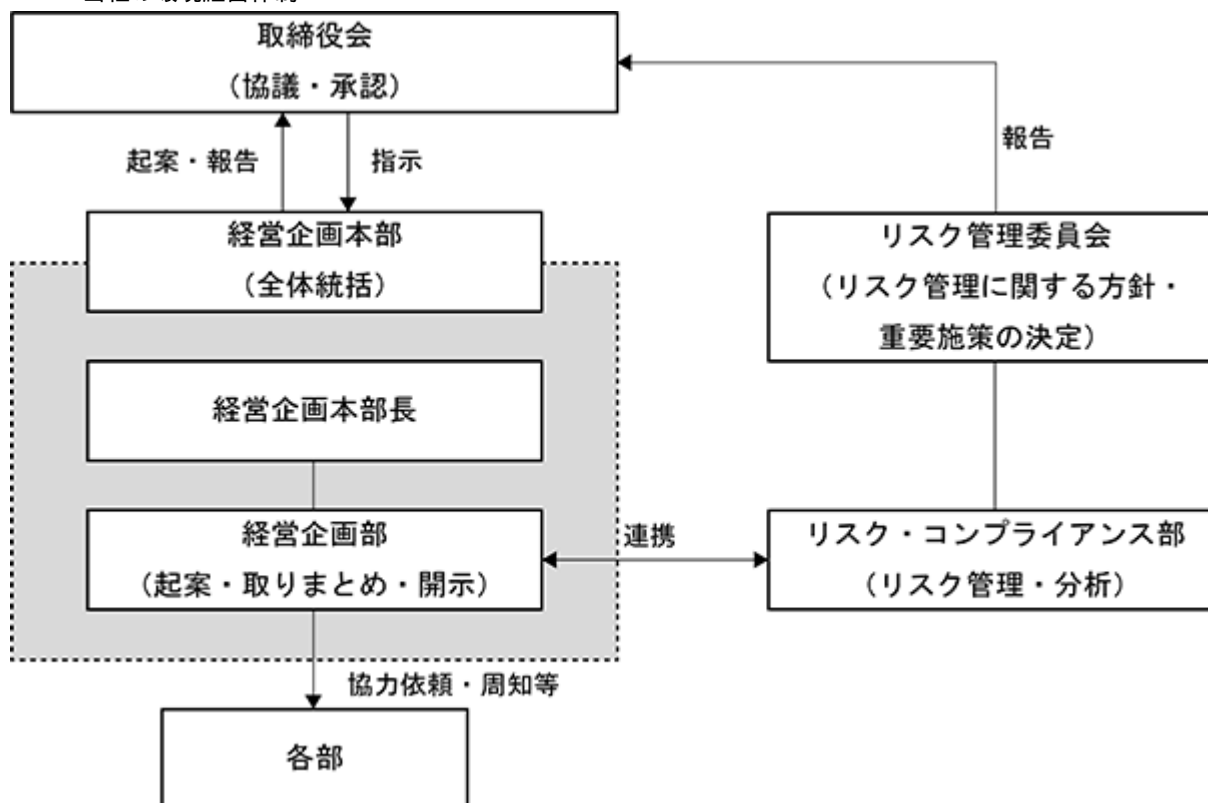
この環境方針を一般に公開し、環境保全活動の推進に努める。

(2) ガバナンス

当社は、環境課題に対する取組みを通じ、取引先、顧客、株主・投資家、地域社会をはじめとするステークホルダーの皆さまからの期待及び社会からの期待に応えるため、環境経営に関するガバナンス体制を構築しております。

環境経営推進体制のトップに取締役会を位置付けております。経営企画部にて議論した環境経営に関する情報は取締役会へ報告（随時、年1回以上）され、取締役会は、環境目標の設定、目標に関する主要項目に関する進捗と実績の確認及び評価、戦略及び重要な施策についての意思決定をしております。2024年6月の取締役会では、リスク評価及び気候変動対策と目標の決定をいたしました。

当社の環境経営体制



(3) 戦略

将来の気候変動が事業活動に与えるリスクと機会、財務影響を把握するため、リスク及び機会の識別・評価を行い、気候変動対策を推進することで、気候変動リスクの軽減や機会獲得に向けた取組みを推進しております。

リスク及び機会の識別・評価については、IPCCやIEA等のシナリオを参考に、「1.5」と「4」の2つのシナリオを用いて2050年の状況を検討しました。また、短期（5年先）、中期（10年先）、長期（30年先）の時間軸で気候変動に関連するリスク（移行リスク、物理的リスク）及び機会を定量的、定性的に分析しております。詳細は、当社ホームページをご参照ください。

(4) リスク管理

当社は、環境関連のリスク・機会の管理を次のとおり実施しております。

リスクの識別及び評価、管理

リスク・コンプライアンス部は、年に1回、シナリオ分析をもとに気候変動リスクの洗い出しを行い、関連部門と連携し各種リスクの評価等を行う際に、環境関連のリスク及び機会の観点も考慮に入れた上で取りまとめを行い、その内容をリスク管理委員会へ報告しております。リスク管理委員会は、リスク管理に関する対応方針や対応策の決定を行っております。

リスクの取りまとめ及び計画・戦略案の作成

経営企画部は、担当取締役である経営企画本部長主導のもと年に1回、リスク・コンプライアンス部及び関連部門と連携し、環境関連のリスク管理の状況について取りまとめるとともに、環境関連の計画・戦略案を作成しております。

計画・戦略の決定

経営企画本部長は、環境関連の計画・戦略案を取締役会で説明し、取締役会で内容について審議、決定しております。

(5) 指標及び目標

当社は、2023年度（2024年3月期）より、GHG（Greenhouse Gas：温室効果ガス）削減への方針及び施策を決定し、具体的な取組みを開始しました。

当社は、商品・サービスの生産に伴うGHGの排出はありませんが、脱炭素社会の実現に向け、本社や営業店での日々の事業活動に伴うGHGの排出量削減に努めてまいります。

当社におけるGHG排出量及び削減目標については、当社ホームページをご参照ください。2024年度においては、以下の施策を実施することとしております。

- ・ 社有車の電動車（EV）やハイブリッド車への移行
- ・ 夏場、冬場の室内温度調整
- ・ 業務効率化による経費削減
- ・ 紙の使用量の削減（電子申込の普及促進、電子契約の普及促進、会議資料の電子閲覧）
- ・ 社用車使用時のエコドライブ（急発進・急加速・急減速の抑制、アイドリング時間の抑制、速度超過の防止、効率的なルート選択）
社用車にテレマティクスを搭載し運転状況を管理
- ・ 各所での野外清掃活動

人財の育成及び社内環境整備

(1) 方針、戦略

当社の最大の資産は社員一人ひとりであり、多様な人財がビジョン達成のために活躍できる会社、社員にとって物心両面が充実している会社を目指しています。

人的資源の最大化を目指し「人事制度改革」「優秀な人財獲得・人財育成」「労働環境改善」を重点テーマとして取り組んでおります。

具体的な実施内容（2022年度及び2023年年度）は以下のとおりです。

人事制度改革

社員主導の人事制度改革プロジェクト「Team Up Project」により各種制度等の追加、改善等を実施しました。一定期間運用後にさらなる見直し、改善を行う予定です。

- ・ 業績連動賞与の導入（2022年12月賞与より）
- ・ 等級制度の見直し（2023年4月実施）
- ・ 給与の大幅ベースアップ（2023年4月実施）
- ・ 各種手当の新設・見直し（2023年4月実施）

優秀な人財獲得・人財育成

国籍、性別等に囚われずその能力・成果に応じた人事評価を行うことを基本方針としており、多様な働き方やキャリアプランを推進することで、企業価値の向上を図っております。

- ・ 誕生月休暇の新設（2023年4月）
- ・ 未就学児誕生月休暇の新設（2023年4月）
- ・ 新任管理職研修、評価者研修
- ・ マネジメント研修（2023年9月～）
- ・ 役員を対象としたDE&I研修（2023年11月）
- ・ 社内公募制度
- ・ アイデア募集プログラム

労働環境改善

物心両面の充実によるエンゲージメントの向上及び生産性の向上を図っております。

- ・ スーパーフレックス制度の導入（2023年4月）
- ・ カフェテリアスペースの拡充
- ・ ストレスチェックの実施
- ・ キャリア形成支援面談

2024年度においては、引き続き「人事制度改革」「優秀な人財獲得・人財育成」「労働環境改善」を図る方針であり、各種新制度のフォローアップ及び改善、継続的な研修を実施してまいります。

また、当社では、社員一人ひとりが健康で自分らしく働き続けられる環境を構築するため、代表取締役社長を健康経営責任者、経営管理本部長を健康経営推進責任者とする体制を構築しており、2024年3月には、健康経営優良法人2024に認定されました。従業員が健康的に働けるようになることで、モチベーション向上及び会社全体の労働生産性向上を図ってまいります。

(2) 指標及び目標

当社における各指標の実績及び目標は以下の通りです。

指標	目標	実績（当事業年度）
管理職に占める女性労働者の割合	25.0%	18.7%
労働者の男女の賃金の差異	78.0%	72.6%

(注) 「女性の職業生活における活躍の推進に関する法律」（平成27年法律第64号）の規定に基づき算出したものであります。

3 【事業等のリスク】

有価証券報告書に記載した事業の状況、経理の状況等に関する事項のうち、投資者の判断に重要な影響を及ぼす可能性のある事項には、以下のようなものがあります。当社グループは、これらのリスクを十分に認識したうえで、発生を極力回避し、また発生した場合に迅速かつ確な対応を行うための努力を継続してまいります。

なお、文中の将来に関する事項は、当連結会計年度末現在において当社グループが判断したものであり、将来において発生の可能性があるすべてのリスクを網羅するものではありません。

市場リスク

(1) 賃貸不動産市場の動向について

当社グループの事業全般は、国内賃貸不動産市場の動向に影響を受けており、人口減少、少子高齢化の進展、経済状況の悪化等に伴い、賃貸不動産の空室率上昇や賃料水準の低下、居住形態の動向（持ち家率）の変化、貸家着工件数の減少による流動性の低下、また、オフィスや店舗などの開業や転居を控える状況等によって、賃貸不動産市況が低迷した場合には、当社グループの財政状態、経営成績及びキャッシュ・フローの状況に影響を与える可能性があります。

(2) 競合について

当社の属する家賃債務保証業界は、特に住居用賃料保証においては大小様々な競合他社が存在し、また、不動産管理会社による保証サービスの提供も行われているなど、競争激化による影響を受けやすい業界構造となっております。当社では、個人信用情報を利用した入居審査に加え、ノウハウ蓄積による精度の高い与信審査、地域密着の営業体制によって不動産会社等との取引深耕を図っておりますが、今後他社による新商品や新たなサービスの提供、価格競争等により、当社の優位性が失われた場合には、当社グループの財政状態、経営成績及びキャッシュ・フローの状況に影響を与える可能性があります。

(3) 法的規制について

家賃債務保証業務に関する法規制

現時点において家賃債務保証業務を制限する直接的な法的規制は存在していませんが、2017年10月に国土交通省監督の家賃債務保証業者登録制度が創設され、当社も登録を行っております。また、住宅確保要配慮者に対する賃貸住宅の供給の促進に関する法律（住宅セーフティネット法）等の一部を改正する法律案が本国会で閣議決定され、施行を予定しております。今後、既存法令の改正や新たな法的規制等によって、家賃債務保証業務に対する法的規制等が導入された場合には、当社の事業内容及び経営成績に影響を与える可能性があります。

その他法令

不動産賃貸・仲介事業を行っている連結子会社のあすみらい株式会社は、宅地建物取引業法等の適用を受けており、また、連結子会社の株式会社エイピスならびに当社の医療費保証事業及び養育費保証事業においては、特段の法規制はありませんが、これら宅地建物取引業法やガイドライン等の規制が強化されたり、新たに法整備がなされた場合には、当社グループの業務活動及び経営成績に影響を与える可能性があります。

(4) 協定代理店について

当社は、業務協定を締結している不動産事業者を介して、賃借人となる入居希望者との家賃債務保証委託契約を交わしており、当該契約に基づく保証料が当社の主な収入源となっております。当社と取引している不動産事業者は、特定の取引先に依存しておらず、その会社規模や取引数は様々であります。当該不動産事業者からの入居希望者の紹介が減少した場合、当社グループの財政状態、経営成績及びキャッシュ・フローの状況に影響を与える可能性があります。

成長阻害リスク

(1) 人財の確保、育成について

当社グループは、様々な経営課題克服のため、優秀な人財を継続的に確保し育成していくことが重要な課題であると認識しております。今後も教育・研修制度の充実を図り、様々な市場ニーズへの対応や付加価値の高いサービスを提供していくために積極的な人財投資を行っていく方針がありますが、優秀な人財の流出や、計画通りに確保または育成できない場合には、当社グループの財政状態及び経営成績に影響を与える可能性があります。

(2) 新規事業について

当社グループは、事業基盤の拡大と収益の安定化による継続的な成長を図るために、家賃債務保証業務等で培ったノウハウを活かし、関連・周辺事業及び海外への展開を図っております。新規事業展開にあたっては慎重な検討を重ねた上で取り組んでまいりますが、当該事業を取り巻く環境の変化等により、当初の計画通りの成果が得られず、新規事業に対する投資の回収ができなかった場合、当社グループの財政状態、経営成績及びキャッシュ・フローの状況に影響を与える可能性があります。

(3) 風評について

当社グループは、コンプライアンスについて社内教育等により徹底しておりますが、当社グループ役職員によるコンプライアンス違反や、当社グループを対象として、その健全性等を懸念する否定的な内容の報道、インターネット等での書き込み等がなされ、または、競合他社における業界全体に影響を与えるような不祥事によって、業界の評判が悪化した場合には、当社グループの業務遂行及び信用に影響を与える可能性があります。

(4) 外部委託先について

当社は、家賃債務保証業務を含む様々な業務を外部委託しております。外部委託先の事業環境悪化等により外部委託先のサービス提供が困難になった場合等には、当社の業績に影響を与える可能性があります。

財務リスク

(1) 信用リスクについて

代位弁済について

当社の家賃債務保証業務は、賃借人(保証委託者)の家賃債務の保証をする業務であるため、賃借人の家賃不払い等の債務不履行が発生した際に賃借人に対して代位弁済を行っております。

当社は、保証の受託審査に際しては、当社と業務協定を締結した不動産事業者を通じて保証委託申込を受け付け、各種社内情報に加え、個人信用情報機関の保有する借入、貸金延滞情報や一般社団法人全国賃貸保証業協会が提供する家賃弁済情報データベースへの照会を行うなど、賃借人及び対象賃貸不動産に関する定量情報と定性情報を総合的に勘案したうえで審査判断を行っております。また、代位弁済の管理回収については、初期発生債権をサービスセンター、中長期債権を債権管理部がそれぞれ担当し、各段階において賃借人の状況の早期把握と滞納解消に向けたきめ細やかな対応を行っております。

これら与信判断の適正化と代位弁済の回収の効率化等に努めることで代位弁済の管理を行っておりますが、経済環境や雇用環境が著しく悪化し、賃借人の家賃支払いに影響を及ぼす場合には、代位弁済の増加や、回収率の低下など、当社グループの経営成績に影響を与える可能性があります。

貸倒引当金について

当社は、代位弁済立替金等について、当社の会計方針に基づき貸倒引当金を計上し、今後予想される貸倒れ等に備えておりますが、経済環境や雇用環境が著しく悪化し、実際の貸倒れが当該見積りを上回る場合や、貸倒引当金の算定方法、区分等を変更する必要がある場合は、貸倒引当金の追加計上等によって当社グループの経営成績に影響を与える可能性があります。

(2) 資金の流動性について

当社は、家賃債務保証業務において今後予想される代位弁済のために、十分な資金の流動性を維持する必要があります。

当社は、保証債務及び求償債権の管理を行い、家賃債務保証業務の代位弁済のための十分な資金を確保するとともに、金融機関との間で十分な借入枠を確保しておりますが、急激な経済状況の悪化等による代位弁済の急増、借入枠の維持・拡大が困難となった場合には、当社グループの財政状態、経営成績及びキャッシュ・フローの状況に影響を与える可能性があります。

(3) 繰延税金資産について

当社は、契約時に受領する保証料の会計処理として、契約時に売上計上する部分(信用補完相当分)と、保証期間にわたって按分して売上計上する部分(賃料保証相当分)に区分しておりますが、他方、税務上の処理においては、契約時に受領する保証料は全額当該事業年度の益金として計上していることから、その差額に対して繰延税金資産を計上しております。

当社は、将来の課税所得に関する予測に基づいて繰延税金資産を計上しておりますが、収益の悪化等により繰延税金資産の回収可能性に疑義が生じたり、将来的な会計基準の変更や法人税の税率変更等により、繰延税金資産を減額することとなった場合には、当社グループの財政状態及び経営成績に影響を与える可能性があります。

(4) M&Aについて

当社は、企業買収(M&A)や資本提携による既存事業の強化や事業領域の拡大を戦略の一つとしております。M&Aを行う際には、対象企業の財務内容や契約関係等について、弁護士・税理士・公認会計士等の外部専門家の助言を含めたデューデリジェンスを実施すること等により、各種リスク低減に努めておりますが、買収後において偶発債務の発生や未認識債務又は瑕疵等が判明したり、想定したシナジーや事業拡大等の効果が得られない可能性があることに加えて、子会社化後の業績悪化やのれんの償却又は減損、投資株式等の減損等により、当社グループの業績に影響を及ぼす可能性があります。

システムリスク、災害リスク

(1) 情報システムについて

当社グループは、業務管理のために情報システムを使用しており、適切な情報セキュリティの対策を講じておりますが、これらのシステムについて、ウイルス感染や外部からの不正アクセス、事故、災害又は人為的ミス等により、その機能に重大な障害が発生した場合には、当社グループの業務運営、財政状態及び経営成績に影響を与える可能性があります。

(2) 情報漏洩について

当社グループは、多くの個人情報を含むデータベースを管理しております。個人情報の取り扱いにおいては、社内規程に基づきファイル保管の厳重化、社内情報監視システムの導入、アクセス権限の制限等により適切に管理しております。また、当社はプライバシーマークの認証を取得更新しており、個人情報管理規程に基づき従業員の情報管理教育を徹底しておりますが、第三者によるデータベースへの侵入や役職員及び業務委託先による人為的ミスや事故等により、情報漏洩が発生した場合には、当社グループの信用が失墜し、財政状態及び経営成績に影響を与える可能性があります。

(3) 自然災害、感染症等について

台風・地震・洪水等の自然災害及び感染症拡大等による被害の発生は、大幅な入居需要の縮小とともに取引先である不動産事業者の営業体制に影響を及ぼし、被害の発生地域において、当社グループの業績に影響を及ぼす可能性があります。感染症に対しては、お客様、取引先及び社員の健康と安全を確保しつつ、サービスの維持を図るため、社内の衛生管理徹底等を実施し、感染症拡大防止のため適切な対策を実施しておりますが、万が一、当社グループの従業員が感染した場合、健康被害や事務所の一時的な閉鎖などにより業務遂行に支障が生じ、当社グループの業績に影響を及ぼす可能性があります。

4 【経営者による財政状態、経営成績及びキャッシュ・フローの状況の分析】

経営者の視点による当社グループの経営成績等の状況に関する認識及び分析・検討内容は次のとおりであります。なお、文中の将来に関する事項は、本書提出日現在において当社グループが判断したものであります。

(1) 経営成績等の状況の概要

財政状態及び経営成績の状況

当連結会計年度におけるわが国の経済環境は、雇用・所得環境が改善する下で、各種政策の効果もあり緩やかな回復が続くことが期待されるものの、世界的な金融引締めに伴う影響や中国経済の先行き懸念等、海外景気の下振れによる国内景気の下押しリスクや、物価上昇、中東地域をめぐる情勢、金融資本市場の変動、能登半島地震の発生等の影響が残る状況となりました。

賃貸不動産業界におきましては、入居需要は底堅く、加えてオフィスやテナント等、事業用物件に対する賃料保証のニーズが増加傾向にあります。

このような環境の下、当社グループは、地域密着を基本とした顧客（不動産会社、賃貸人、賃借人）に寄り添った丁寧な対応を徹底し、与信審査及び債権管理業務の強化を継続するとともに、プロモーションや人財への戦略投資に取り組んでまいりました。

これらの結果、当連結会計年度の売上高は13,220,921千円（前年同期比20.6%増）、営業利益は2,606,910千円（前年同期比5.8%増）、経常利益は2,611,618千円（前年同期比5.9%増）、親会社株主に帰属する当期純利益は1,789,680千円（前年同期比7.3%増）となりました。

セグメントごとの経営成績は次のとおりであります。

（保証関連事業）

売上面では、住居用賃料保証における外部企業や業界団体との連携が奏功し、新規取引が拡大するとともに、出店エリアでの顧客の囲い込み、地域密着営業やニーズへの対応等が進みました。事業用賃料保証は、市場が拡大する中、営業活動も順調に進み、堅調に売上拡大いたしました。

経費面では、事業用賃料保証における認知度の向上を目的としたプロモーションや、給与のベースアップ等による人的資本への戦略投資を行うとともに、AIを活用した与信審査モデルの構築や入居者に寄り添った債権管理業務などリスクコントロールに取り組みました。

医療費保証業務においては、引き続き販路拡大と営業強化に取り組み、新規取引が拡大いたしました。

また、新たにひとり親をサポートする養育費保証を開始いたしました。

これらの結果、当連結会計年度の保証関連事業の売上高は12,782,840千円（前年同期比18.7%増）、営業利益は2,574,947千円（前年同期比4.6%増）となりました。

（不動産関連事業）

不動産仲介・管理業務及び不動産賃貸業務においては、外国籍の方々に対するサービスを中心に展開しており、マンスリーマンション運営収入は堅調に推移いたしました。また、リノベーション再販による売上も拡大いたしました。

これらの結果、当連結会計年度の不動産関連事業の売上高は447,610千円（前年同期比122.7%増）、営業利益は31,962千円（前年同期比1,165.4%増）となりました。

生産、受注及び販売の実績

a. 生産実績

該当事項はありません。

b. 受注実績

該当事項はありません。

c. 販売実績

「 財政状態及び経営成績の状況」において示しております。

(2) 財政状態の概要

当連結会計年度末の総資産につきましては、前連結会計年度末比1,830,509千円増加し11,586,421千円となりました。これは主に、代位弁済立替金の増加1,170,333千円、未収保証料の増加363,623千円、収納代行立替金の増加302,920千円、現金及び預金の増加237,363千円、繰延税金資産の増加110,273千円、未収入金の減少319,025千円、貸倒引当金の増加181,070千円によるものであります。

負債につきましては、前連結会計年度末比663,481千円増加し6,959,362千円となりました。これは主に、前受金の増加401,845千円、未払金の増加199,349千円によるものであります。

純資産につきましては、前連結会計年度末比1,167,028千円増加し4,627,058千円となりました。これは主に利益剰余金の増加1,164,146千円によるものであります。

これらにより、自己資本比率は前連結会計年度末比4.4ポイント増加し39.9%となりました。

(3) キャッシュ・フローの状況

当連結会計年度末における現金及び現金同等物は、前連結会計年度末比237,363千円増加し、1,438,424千円となりました。当連結会計年度における各キャッシュ・フローの状況は次のとおりであります。

(営業活動によるキャッシュ・フロー)

営業活動による収入は、1,361,619千円（前連結会計年度は1,563,925千円の収入）となりました。主な要因は、税金等調整前当期純利益の計上2,566,987千円、代位弁済立替金の増加1,150,859千円によるものであります。

(投資活動によるキャッシュ・フロー)

投資活動による支出は、346,574千円（前連結会計年度は153,980千円の支出）となりました。主な要因は、ソフトウェア等の無形固定資産の取得による支出130,374千円、投資有価証券の取得による支出100,000千円によるものであります。

(財務活動によるキャッシュ・フロー)

財務活動による支出は、777,682千円（前連結会計年度は1,231,192千円の支出）となりました。主な要因は、配当金の支払額625,534千円によるものであります。

(4) 重要な会計上の見積り及び当該見積りに用いた仮定

当社グループの連結財務諸表は、わが国において一般に公正妥当と認められている企業会計の基準に基づき作成しております。この連結財務諸表の作成にあたり、資産・負債の残高及び収益・費用の金額に影響を与える会計上の見積りは、過去の実績や現在の状況ならびに入手可能な情報に応じて、合理的と考えられる見積り及び判断を行っておりますが、実際の結果は見積り特有の不確実性があるため、これらの見積りと異なる場合があります。

当社グループの連結財務諸表の作成にあたって採用している重要な会計方針は「第5 経理の状況 1 連結財務諸表等 (1) 連結財務諸表 注記事項 連結財務諸表作成のための基本となる重要な事項」に記載しております。

連結財務諸表の作成にあたって用いた会計上の見積り及び仮定のうち、重要なものは以下のとおりであります。

a. 貸倒引当金

当社グループは、債権の貸倒れによる損失に備えるため、一般債権については貸倒実績率により、貸倒懸念債権及び破産更生債権等については個別に回収可能性を勘案し、回収不能見込額を計上しております。なお、債権の分類については、債務者毎の延滞期間に基づいて、一般債権、貸倒懸念債権及び破産更生債権等に分類しております。

その見積りの前提とした条件や仮定について変更が生じた場合、翌連結会計年度以降の連結財務諸表において認識する貸倒引当金の金額に重要な影響を与える可能性があります。

b. 保証料売上

当社グループは、保証料売上については、「信用補完相当分」を保証契約締結時に、「家賃債務保証相当分」を過去の平均保証期間により均等按分し、収益計上しております。ただし、保証期間の定めのある保証料については、当該期間に基づき収益計上しております。

その見積りの前提とした条件や仮定について変更が生じた場合、翌連結会計年度以降の連結財務諸表において認識する保証料売上の金額に重要な影響を与える可能性があります。

c. 繰延税金資産

当社グループは、繰延税金資産の回収可能性について、将来の税金負担額を軽減する効果を有するかどうかで判断しております。当該判断は、収益力に基づく一時差異等加減算前課税所得の十分性、タックス・プランニングに基づく一時差異等加減算前課税所得の十分性及び将来加算一時差異の十分性のいずれかを満たしているかどうかにより判断しております。

その見積りの前提とした条件や仮定について変更が生じた場合、翌連結会計年度以降の連結財務諸表において認識する繰延税金資産及び法人税等調整額のコ額に重要な影響を与える可能性があります。

d. 固定資産の減損

当社グループは、固定資産のうち減損の兆候がある資産又は資産グループについて、当該資産又は資産グループから得られる割引前将来キャッシュ・フローの総額が帳簿価額を下回る場合には、帳簿価額を回収可能価額まで減額し、当該減少額を減損損失として計上しております。

その見積りの前提とした条件や仮定について、将来の不確実な経済条件の変動等により見直しが必要となった場合、翌連結会計年度以降の連結財務諸表において追加の減損損失（特別損失）が発生する可能性があります。

5 【経営上の重要な契約等】

該当事項はありません。

6 【研究開発活動】

該当事項はありません。

第3 【設備の状況】

1 【設備投資等の概要】

当連結会計年度の設備投資の総額は235,290千円であり、セグメントごとの設備投資については、次のとおりであります。なお、設備投資額については有形固定資産の他、無形固定資産への投資を含めて記載しております。

(1) 保証関連事業

当期に実施した設備投資の総額は234,242千円となりました。その主なものは、業務システム等の増強であります。

なお、重要な設備の除却又は売却はありません。

(2) 不動産関連事業

当期に実施した設備投資の総額は1,048千円となりました。その主なものは、所有物件設備の入替えによるものであります。

なお、重要な設備の除却又は売却はありません。

2 【主要な設備の状況】

(1) 提出会社

2024年3月31日現在

事業所名 (所在地)	セグメント の名称	設備の 内容	帳簿価額(千円)					従業員数 (名)
			建物及び 構築物	ソフト ウェア	ソフトウエ ア仮勘定	その他	合計	
大分本社 (大分県大分市)	保証関連 事業	本社機能 営業拠点	44,719	157,240	71,237	24,329	297,526	113
東京本社 他35か所	保証関連 事業	営業拠点 コールセ ンター	136,867	16,015	-	53,072	205,954	283

(注) 1. 現在休止中の主要な設備はありません。
 2. 帳簿価額のうち「その他」は、器具及び備品、リース資産等の合計であります。

(2) 国内子会社

2024年3月31日現在

会社名	事業所名 (所在地)	セグメント の名称	設備の 内容	帳簿価額(千円)				従業員数 (名)
				建物及び 構築物	土地 (面積㎡)	その他	合計	
あすみらい(株)	福岡本店 (福岡県福岡市)	不動産関 連事業	営業拠点	4,190	6,567 (4.88㎡)	-	10,758	8

(注) 現在休止中の主要な設備はありません。

(3) 在外子会社

該当事項はありません。

3 【設備の新設、除却等の計画】

(1) 重要な設備の新設等

会社名	事業所名 (所在地)	セグメントの 名称	設備の内容	投資予定額		資金調達方法	着手年月	完了予定 年月	完成後の 増加能力
				総額 (千円)	既支払額 (千円)				
提出会社	大分本社 (大分県大分市)	保証関連事業	業務システム 等の増強	189,414	-	自己資金	2024年4月	2025年3月	業務効率の向 上
	大分本社 (大分県大分市)	保証関連事業	サーバーリプ レイス	210,000	-	自己資金	2024年9月	2025年3月	情報処理能力 の向上

(2) 重要な設備の除却等

重要な設備の除却等の計画はありません。

第4 【提出会社の状況】

1 【株式等の状況】

(1) 【株式の総数等】

【株式の総数】

種類	発行可能株式総数(株)
普通株式	54,400,000
計	54,400,000

【発行済株式】

種類	事業年度末現在 発行数(株) (2024年3月31日)	提出日現在 発行数(株) (2024年6月26日)	上場金融商品取引所名又は登録 認可金融商品取引業協会名	内容
普通株式	17,878,400	17,878,400	東京証券取引所 プライム市場	単元株式数は100株 あります。
計	17,878,400	17,878,400	-	-

(注) 「提出日現在発行数」欄には、2024年6月1日からこの有価証券報告書提出日までの新株予約権の行使により発行された株式数は含まれておりません。

(2) 【新株予約権等の状況】

【ストックオプション制度の内容】

当社は、ストックオプション制度を採用しております。当該制度は、会社法に基づき、2014年12月12日開催の取締役会において、当社の取締役及び従業員に対し新株予約権を付与することが決議されたものであります。

当該制度の内容は次のとおりであります。

決議年月日	2014年12月12日
付与対象者の区分及び人数(名)	当社取締役10、当社従業員230
新株予約権の数(個)	1,600
新株予約権の目的となる株式の種類、内容及び数(株)	普通株式 160,000
新株予約権の行使時の払込金額(円)	32
新株予約権の行使期間	2016年12月13日～2024年12月12日
新株予約権の行使により株式を発行する場合の株式の発行価格及び資本組入額(円)	発行価格 32 資本組入額 16
新株予約権の行使の条件	新株予約権の割当を受けた者(以下「新株予約権者」)は、権利行使時においても、当社又は当社子会社の取締役、監査役、従業員及び嘱託の地位にあることを要す。 新株予約権者は権利行使期間の制約に加え、2016年12月13日あるいは当社株式が日本国内のいずれかの金融商品取引所に上場した日のいずれか遅い日から権利行使できるものとする。 新株予約権者が死亡した場合は、新株予約権の相続を認めないものとする。 その他の条件は、当社と新株予約権者との間で締結した「新株予約権割当契約書」に定めるところによる。
新株予約権の譲渡に関する事項	譲渡による新株予約権の取得については、当社取締役会の承認を要する。
組織再編成行為に伴う新株予約権の交付に関する事項	当社が合併を行う場合において、存続会社もしくは新設会社が新株予約権にかかる当社の義務を承継しない場合、当社が会社分割を行う場合において、分割によって設立された会社もしくは分割によって営業を承継する会社が新株予約権にかかる当社の義務を承継しない場合、または株式交換もしくは株式移転によって当社が完全子会社となる場合、当社は新株予約権を無償で取得することができる。

当事業年度の末日（2024年3月31日）における内容を記載しております。なお、提出日の前月末（2024年5月31日）現在において、これらの事項に変更はありません。

- (注) 1. 新株予約権1個につき目的となる株式数は、100株であります。
ただし、新株予約権の割当日後、当社が株式分割、株式併合を行う場合は、次の算式により付与株式数を調整、調整の結果生じる1株未満の端数は、これを切り捨てる。
調整後付与株式数 = 調整前付与株式数 × 分割・併合の比率
2. 新株予約権の割当日後、当社が株式分割、株式併合を行う場合は、次の算式により払込金額を調整し、調整により生じる1円未満の端数は切り上げる。

$$\text{調整後払込金額} = \text{調整前払込金額} \times \frac{1}{\text{分割・併合の比率}}$$

また、新株予約権の割当日後に時価を下回る価額で新株式の発行または自己株式の処分を行う場合は、次の算式により行使金額を調整し、調整により生じる1円未満の端数は切り上げる。

$$\text{調整後払込金額} = \text{調整前払込金額} \times \frac{\text{既発行株式数} + \frac{\text{新株発行(処分)株式数} \times 1 \text{株当たり払込金額}}{1 \text{株当たり時価}}}{\text{既発行株式数} + \text{新株発行(処分)株式数}}$$

3. 新株予約権の行使の条件
- (1) 新株予約権の割当てを受けた者(以下、「新株予約権者」という。)は、権利行使時においても、当社または当社子会社の取締役、監査役、従業員及び囑託の地位にあることを要するものとする。
 - (2) 新株予約権者が死亡した場合は、新株予約権の相続を認めないものとする。
 - (3) その他の条件は、当社と新株予約権者との間で締結した「新株予約権割当契約書」に定めるところによる。
4. 組織再編成行為に伴う新株予約権の交付に関する事項
- 当社が合併を行う場合において、存続会社もしくは新設会社が新株予約権にかかる当社の義務を承継しない場合、当社が会社分割を行う場合において、分割によって設立された会社もしくは分割によって営業を承継する会社が新株予約権にかかる当社の義務を承継しない場合、または株式交換もしくは株式移転によって当社が完全子会社となる場合、当社は新株予約権を無償で取得することができる。
5. 2024年1月17日開催の当社取締役会の決議に基づき、2023年3月1日付けをもって普通株式1株を2株に分割したことにより、「新株予約権の目的となる株式の種類、内容及び数」、「新株発行の行使時の払込金額」及び「新株予約権の行使により株式を発行する場合の株式の発行価格及び資本組入額」が調整されております。

【ライツプランの内容】

該当事項はありません。

【その他の新株予約権等の状況】

該当事項はありません。

- (3) 【行使価額修正条項付新株予約権付社債券等の行使状況等】

該当事項はありません。

(4) 【発行済株式総数、資本金等の推移】

年月日	発行済株式 総数増減数 (株)	発行済株式 総数残高 (株)	資本金増減額 (千円)	資本金残高 (千円)	資本準備金 増減額 (千円)	資本準備金 残高 (千円)
2019年4月1日～ 2020年3月31日 (注)1	8,000	8,800,800	252	713,348	252	288,348
2020年4月1日～ 2021年3月31日 (注)2	38,400	8,839,200	1,209	714,558	1,209	289,558
2021年4月1日～ 2022年3月31日 (注)3	80,800	8,920,000	2,545	717,103	2,545	292,103
2022年4月1日～ 2023年3月31日 (注)4	14,400	8,934,400	453	717,557	453	292,557
2023年4月1日～ 2024年2月29日 (注)5	4,800	8,939,200	151	717,708	151	292,708
2024年3月1日 (注)6	8,939,200	17,878,400	-	717,708	-	292,708

- (注) 1. 新株予約権の行使による増加であります。
2. 新株予約権の行使による増加であります。
3. 新株予約権の行使による増加であります。
4. 新株予約権の行使による増加であります。
5. 新株予約権の行使による増加であります。
6. 2024年3月1日付で普通株式1株を2株とする株式分割を行ったため、発行済株式総数残高が8,939,200株増加し、17,878,400株となっております。

(5) 【所有者別状況】

2024年3月31日現在

区分	株式の状況(1単元の株式数100株)								単元未満 株式の状況 (株)
	政府及び 地方公共 団体	金融機関	金融商品 取引業者	その他の 法人	外国法人等		個人 その他	計	
					個人以外	個人			
株主数 (人)	-	12	22	58	57	10	5,488	5,647	-
所有株式数 (単元)	-	28,659	4,993	51,046	17,995	42	75,937	178,672	11,200
所有株式数 の割合(%)	-	16.04	2.79	28.57	10.07	0.02	42.50	100.00	-

- (注) 自己株式392株は、「個人その他」に3単元、「単元未満株式の状況」に92株含まれております。なお、株式給付信託(BBT)が保有する当社株式99,800株は自己株式に含めておらず、「金融機関」に998単元含めて記載しております。

(6) 【大株主の状況】

2024年3月31日現在

氏名又は名称	住所	所有株式数 (千株)	発行済株式 (自己株式を 除く。)の 総数に対する 所有株式数 の割合(%)
JLホールディングス株式会社	大分県大分市都町三丁目7番23号	4,280	23.9
日本マスタートラスト信託銀行株式会社(信託口)	東京都港区赤坂一丁目8番1号	1,670	9.3
中島 拓	大分県大分市	741	4.1
株式会社日本カストディ銀行(信託口)	東京都中央区晴海一丁目8番12号	349	2.0
BNY GCM CLIENT ACCOUNT JPRD AC ISG (FE-AC)(常任代理人 株式会社三菱UFJ銀行決済事業部)	PETERBOROUGH COURT 133 FLEET STREET LONDON EC4A 2BB UNITED KINGDOM	332	1.9
株式会社豊和銀行	大分県大分市王子中町4番10号	320	1.8
株式会社大分銀行	大分県大分市府内町三丁目4番1号	320	1.8
矢下 健二	東京都目黒区	310	1.7
BNYM SA/NV FOR BNYM FOR BNYM GCM CLIENT ACCTS M ILM FE(常任代理人 株式会社三菱UFJ銀行決済事業部)	2 KING EDWARD STREET, LONDON EC1A 1HQ UNITED KINGDOM	215	1.2
ジェイリース従業員持株会	大分県大分市都町一丁目3番19号	203	1.1
計	-	8,743	48.9

(注) JLホールディングス株式会社は当社代表取締役である中島拓が株式を保有する資産管理会社であります。

(7) 【議決権の状況】

【発行済株式】

2024年3月31日現在

区分	株式数(株)	議決権の数(個)	内容
無議決権株式	-	-	-
議決権制限株式(自己株式等)	-	-	-
議決権制限株式(その他)	-	-	-
完全議決権株式(自己株式等)	(自己保有株式) 普通株式 300	-	-
完全議決権株式(その他)	普通株式 17,866,900	178,669	-
単元未満株式	普通株式 11,200	-	-
発行済株式総数	17,878,400	-	-
総株主の議決権	-	178,669	-

(注) 「完全議決権株式(その他)」欄の普通株式には、「株式給付信託(BBT)」の信託財産として株式会社日本カストディ銀行(信託E口)が保有する当社株式99,800株(議決権の数998個)が含まれております。

【自己株式等】

2024年3月31日現在

所有者の氏名 又は名称	所有者の住所	自己名義 所有株式数 (株)	他人名義 所有株式数 (株)	所有株式数 の合計 (株)	発行済株式 総数に対する 所有株式数 の割合(%)
(自己保有株式) ジェイリース株式会社	大分県大分市都町一丁目3番19号	300	-	300	0.00
計	-	300	-	300	0.00

- (注) 1. 「株式給付信託(BBT)」制度の信託財産として日本カストディ銀行(信託E口)が保有する当社株式99,800株は、上記の自己株式等には含まれておりません。
2. 2024年3月1日付で普通株式1株につき2株の割合で株式分割を行っております。

(8) 【役員・従業員株式所有制度の内容】

1. 役員株式所有制度の概要

当社は、2022年5月18日開催の取締役会において、取締役(監査等委員である取締役、及びそれ以外の取締役のうち社外取締役である者を除く。以下同じ。)の報酬と当社の業績及び株式価値との連動性をより明確にし、取締役が株価上昇によるメリットのみならず、株価下落リスクまでも株主の皆様と共有することで、中長期的な業績の向上と企業価値の増大に貢献する意識を高めることを目的として、新たに業績連動型株式報酬制度「株式給付信託(BBT(=Board Benefit Trust))」(以下、「本制度」といいます。)を導入することを決議するとともに、本制度に関する議案を2022年6月23日開催の第19期定時株主総会において決議いたしました。

本制度は、当社が拠出する金銭を原資として当社株式が信託(以下、本制度に基づき設定される信託を「本信託」といいます。)を通じて取得され、取締役に対して、当社が定める役員株式給付規程に従って、当社株式及び当社株式を時価で換算した金額相当の金銭(以下「当社株式等」といいます。)が本信託を通じて給付される業績連動型株式報酬制度です。なお、取締役が当社株式等の給付を受ける時期は、原則として取締役の退任日の属する月の翌月の25日となります。

2. 対象者に給付する予定の株式の総数

1年当たり100,000株(上限)

2024年3月1日付けで普通株式1株につき2株の割合で株式分割を行っており、上記株式の増数は、当該株式分割を反映しています。

3. 当該役員株式所有制度による受益者その他の権利を受けることができる者の範囲

取締役のうち受益者要件を充足する者

2 【自己株式の取得等の状況】

【株式の種類等】

普通株式

(1) 【株主総会決議による取得の状況】

該当事項はありません。

(2) 【取締役会決議による取得の状況】

該当事項はありません。

(3) 【株主総会決議又は取締役会決議に基づかないものの内容】

該当事項はありません。

(4) 【取得自己株式の処理状況及び保有状況】

区分	当事業年度		当期間	
	株式数(株)	処分価額の総額 (千円)	株式数(株)	処分価額の総額 (千円)
引き受ける者の募集を行った取得自己株式	-	-	-	-
消却の処分を行った取得自己株式	-	-	-	-
合併、株式交換、株式交付、会社分割に係る移転を行った取得自己株式	-	-	-	-
その他()	-	-	-	-
保有自己株式数	392	-	392	-

- (注) 1. 当期間における保有自己株式には、2024年6月1日から有価証券報告書提出日までの単元未満株式の買取りによる株式数は含めておりません。
2. 当社は、2024年3月1日付で普通株式1株につき2株の割合で株式分割を行ったことにより、当事業年度における保有自己株式数は、当該分割による調整後の株式数を記載しております。

3 【配当政策】

当社は、株主への利益還元を経営の最重要課題のひとつとして位置付けており、財務体質の強化や事業拡大のための内部留保の充実を図りつつ、安定的かつ継続的な配当を行う方針であります。

当社は、会社法第459条の規定に基づき、取締役会の決議によって剰余金の配当を行うことができる旨を定めております。

当社の剰余金の配当は、中間配当及び期末配当の年2回を基本的な方針としており、配当額につきましては、40%程度の配当性向を当面の基準としております。

内部留保資金の使途については、中長期的な経営基盤の強化のために有効に活用してまいります。

(注) 基準日が当事業年度に属する剰余金の配当は、以下のとおりであります。

議決年月日	配当金の総額(千円)	1株当たり配当額(円)
2023年11月7日 取締役会決議	312,837	35.0
2024年5月10日 取締役会決議	402,255	22.5

(注) 2024年3月1日付で普通株式1株につき2株の割合で株式分割を行っております。2023年11月7日取締役会決議による1株当たり配当額は株式分割前、2024年5月10日取締役会決議による1株当たり配当額は株式分割後の金額を記載しており、株式分割を考慮した当事業年度の剰余金の配当は、1株当たり40.0円(うち中間配当17.5円)となります。

4 【コーポレート・ガバナンスの状況等】

(1) 【コーポレート・ガバナンスの概要】

コーポレート・ガバナンスに関する基本的な考え方

当社は、事業の継続的な成長を目指すとともに、経営監督及びコンプライアンスを徹底し、株主、顧客、役員など全てのステークホルダーに対する経営の透明性と健全性を確保することをコーポレート・ガバナンスの基本的な考えとしております。そのため、取締役、執行役員との役割と責任の明確化、意思決定及び業務遂行の迅速化とともに、透明性と内部統制の実効性を高め、経営環境、市場環境の変化に迅速かつ的確に対応できる経営体制、監督機能の一層の強化に努めてまいります。

企業統治の体制の概要及び当該体制を採用する理由

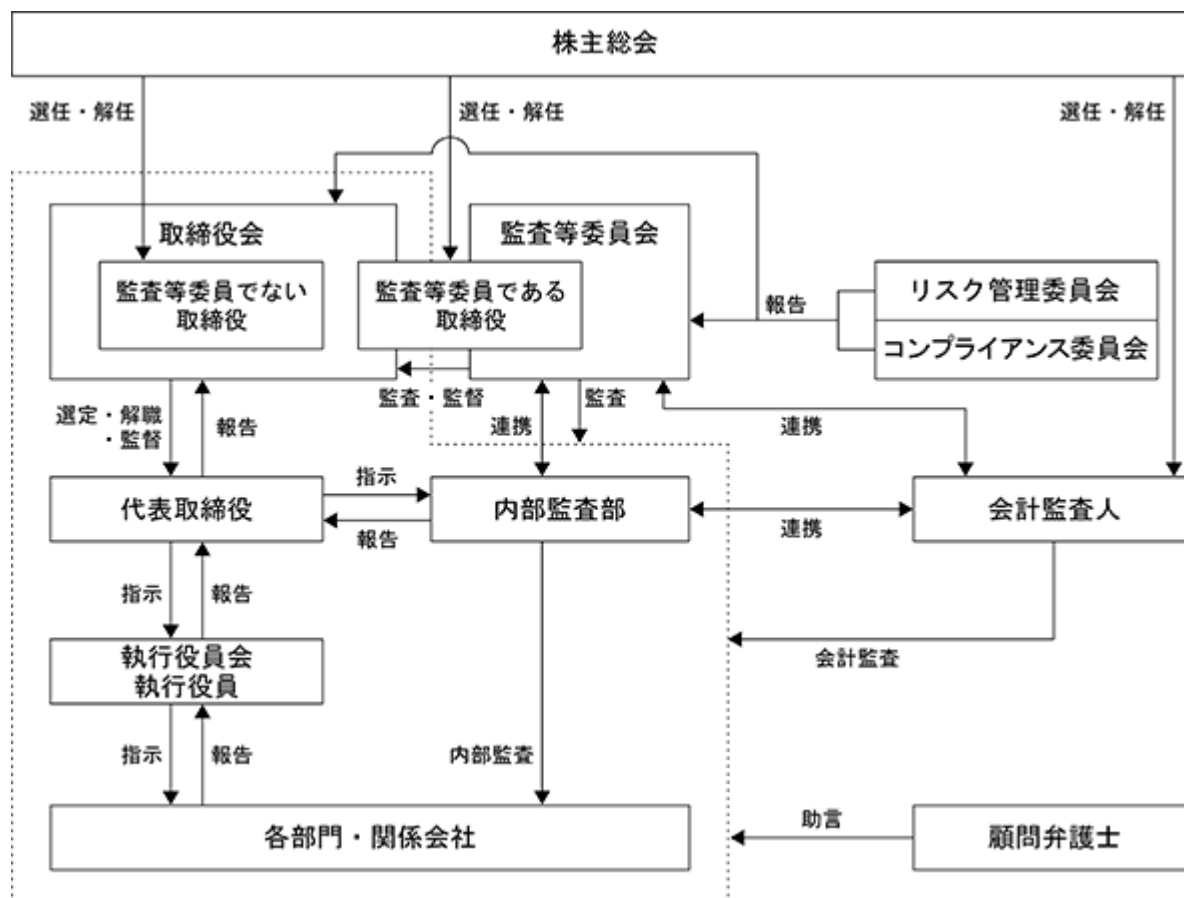
当社は監査等委員会設置会社であり、会社の機関として、会社法に規定する株主総会、取締役会、監査等委員会及び会計監査人を設置しております。

当社の取締役会は、監査等委員である取締役を除く取締役10名（うち社外取締役2名）及び監査等委員である取締役3名（うち社外取締役3名）の計13名で構成され、毎月1回及びその他必要に応じて開催し、法令で定められた事項のほか、経営に関する重要事項の決定や業務執行の監督をしております。

当社の監査等委員会は、監査等委員3名（うち社外取締役3名）で構成され、原則として毎月1回以上開催しております。監査等委員会は、取締役会その他重要な会議に出席し意見を述べるとともに、代表取締役との意見交換や取締役などから適宜業務の執行状況を聴取することなどにより、取締役の職務執行の適正性及び適法性を監査しております。

なお、経営環境の変化に柔軟に対応し、意思決定と業務執行の迅速化、効率化を図ることを目的として執行役員制度を採用しております。

会社の機関及び内部統制の関係の模式図は次のとおりであります。



企業統治に関するその他の事項

a. 内部統制システムの整備状況

当社は業務の適正性を確保するための体制として、「内部統制システムに関する基本方針」を定めており、現在その基本方針に基づき内部統制システムの運用を行っております。その概要は次のとおりであります。

1 取締役、使用人の職務の執行が法令及び定款に適合することを確保するための体制

- (1) 当社グループで働く全ての役員、従業員を対象としてコンプライアンス基本方針、行動規範を制定し、その周知徹底を図る。
- (2) コンプライアンス委員会及びリスク管理委員会を設置し、当社グループのコンプライアンス及びリスク管理を統括する。
- (3) 各部門にコンプライアンス・オフィサーを任命し、コンプライアンスへの取組状況の確認、推進及び違反行為等の未然防止を図る。
- (4) 代表取締役社長直轄の内部監査部を設置し、各部門の業務執行及びコンプライアンスの状況について定期的に監査を実施し、その評価を代表取締役社長及び監査等委員会に報告する。
- (5) コンプライアンス違反の疑義ある行為等の早期発見や是正措置を図るため、内部通報制度を運用する。
- (6) 反社会的勢力に対しては、毅然とした姿勢で対処し、一切の利益を供与しない。また、警察当局、暴力追放推進センター、弁護士等との緊密な連携を確保する。
- (7) 財務報告の適正性を確保するため、経理規程、その他社内規程を整備し、会計基準その他関連する諸法令を遵守する。

2 取締役の職務の執行に係る情報の保存及び管理に関する体制

- (1) 取締役の職務の執行に係る情報については、文書管理規程に従い、文書又は電磁的媒体に記録し、適切に保存及び管理の運用を実施する。
- (2) 取締役は、常時これらの文書及び電磁的媒体による記録を閲覧できるものとする。

3 損失の危険の管理に関する規程その他の体制

- (1) 各種リスクの統括部門及び責任者、継続的な把握、監視、報告の方法及び監視機関であるリスク管理委員会の設置等のリスク管理体制を定めたリスク管理規程及びコンプライアンス規程を制定する。
- (2) リスク管理は各部門が行うほか、リスク管理委員会が当社グループ全体の横断的な管理を行う。
- (3) 内部監査部は、業務を分掌する各部門におけるリスク管理の状況について定期的に監査を実施し、その評価を代表取締役社長及び監査等委員会に報告する。

4 取締役の職務の執行が効率的に行われることを確保するための体制

- (1) 取締役の職務の執行が効率的に実施されることを確保するため、取締役会を毎月1回開催し、重要事項の決定並びに取締役の業務執行状況の監督等を行う。
- (2) 経営上の意思決定と業務執行との分離、迅速な意思決定及び権限と責任の明確化を図るために執行役員制度を採用する。代表取締役社長及び業務担当取締役並びに各部門長の中から選任されたものは、執行役員として業務を執行する。
- (3) 業務の運営については、将来の事業環境を踏まえた中期経営計画を策定し、各部門においては年度毎に予算を立案して、その目標に向け具体策を立案、実行する。また、予算に対する実績管理を行うため、定期的に予算と実績の差異分析及び対策を執行役員会にて協議し、経営数値の進捗把握と適正な施策を決定する。

5 当社並びに子会社から成る企業集団における業務の適正を確保するための体制

- (1) 当社グループにおける業務の適正を確保するため、当社の経営企画部を子会社全体の内部統制システム等に関する担当部門とし、円滑な運営の指導にあたるとともに子会社の職務権限規程や個人情報管理規程等、当社と整合性をもった各種規程を整備し、運用するよう指導する。

- (2) 当社の取締役及び使用人を子会社の取締役の一部として派遣し、当該子会社における他の取締役の職務執行を監督する。当社において毎月開催される定例取締役会において、子会社の業績、経営計画及びその進捗状況等について、子会社担当取締役が報告を行う。
 - (3) 子会社においてリスク管理上懸念の事実が発見された場合、子会社担当取締役は、取締役会に対して損失の危険の内容、発生する損失の程度及び当社に対する影響等について報告を行い、当社は必要な措置を講じる。
 - (4) 子会社における経営上の重要事項については、子会社の経営の独立性を尊重しつつ、関係会社管理規程に基づき、当社の承認を必要とするほか、とくに重要な事項については当社取締役会で承認する。
 - (5) 当社グループの企業理念及び行動規範の徹底により、経営の健全性・遵法性・透明性を高め、当社グループ全構成員の職務執行が法令及び定款に適合することを確保する。
 - (6) 子会社の内部監査については、当社の内部監査部が定期的を実施する。
- 6 監査等委員会がその職務を補助すべき使用人を置くことを求めた場合における当該使用人に関する事項及びその使用人の取締役からの独立性に関する事項
- (1) 監査等委員会から監査等委員会の職務を補助する従業員を求められた場合は、合理的な範囲内で配置する。
 - (2) 監査等委員会の職務を補助する従業員は、監査等委員会を補助する職務に専念する。
 - (3) 前号の従業員は当該業務に従事する場合、監査等委員である取締役の指示に従い職務を行うものとし、当該業務を遂行するために監査等委員でない取締役等の指示を受けないものとする。
 - (4) 人事考課の実施においては、監査等委員である取締役から当該業務の評価を実施する。
- 7 取締役及び使用人が監査等委員会に報告するための体制その他監査等委員会への報告に関する体制
- (1) 取締役及び使用人は監査等委員会に対して、法定の事項に加え、当社及び子会社に重大な影響を及ぼす事項、内部監査の実施状況、コンプライアンスに関して疑義ある事象の状況を速やかに報告することとする。当社グループの内部統制に重大な影響を及ぼす事実を知った子会社の取締役、監査役及び使用人、並びにこれらの者から報告を受けた者は、遅滞なく監査等委員会に報告することとする。
 - (2) 監査等委員である取締役は重要な意思決定の過程及び業務の遂行状況を把握するため、取締役会のほか、執行役員会その他必要と認められる会議に出席するとともに、主要な稟議書、その他業務執行にかかる重要な書類を閲覧し、必要に応じて取締役又は使用人等にその説明を求める。
 - (3) 監査等委員会に報告を行った取締役及び使用人について、代表取締役等の管理者は当該報告の事実を理由として不利な取り扱いを行わないこととする。
- 8 その他監査等委員会の監査が実効的に行われることを確保するための体制
- (1) 監査等委員会は監査等委員会監査基準に基づいた監査を行うとともに、取締役会その他重要な会議への出席及び内部監査部との連携、意見交換等を行う。
 - (2) 監査等委員会は、代表取締役社長、会計監査人とそれぞれ定期的に会合を行い、重要な課題について意見交換を行う。
 - (3) 監査等委員である取締役がその職務の執行において、費用の前払い又は償還の手続きに生じる費用について債務の弁済を請求したときは、当該請求に係る費用等が監査等委員である取締役の職務の執行に必要なでないと証明された場合を除き、速やかに費用又は債務を処理するものとする。
- 9 反社会的勢力排除に向けた基本的な考え方及びその整備状況
- (1) 市民社会の秩序や安全に脅威を与える反社会的勢力及び団体に対しては、毅然とした姿勢で対処し、一切の利益を供与しない。
 - (2) 反社会的勢力に対する基本方針を制定し、全ての役員及び従業員に対して周知徹底を図るとともに、反社会的勢力の介入を防止するため警察当局、暴力追放推進センター、弁護士等との緊密な連携を確保する。

b. リスク管理体制の整備の状況

当社グループでは、事業運営上の様々なリスクについて、リスク管理規程及び関連規程を制定し、社内横断的なリスク管理委員会を設置してリスク管理等を行うこととしております。

リスク管理委員会は、取締役、執行役員、各部門長等から構成され、必要に応じて顧問弁護士にも連携し、当社グループ運営に関する全社的、総括的なリスク管理の報告並びに対応策検討の場と位置付けております。各部門長は担当部門のリスク管理責任者として日常の業務活動におけるリスク管理を行うとともに、不測の事態が発生した場合には、同委員会へ報告することとなっております。また、主要なリスク毎に総括部門を定め、リスク・コンプライアンス部は各リスク管理における施策の推進を行うとともに同委員会に対し、リスク管理の状況を定期的に報告することとしております。

当社グループは、企業価値向上における前提としてコンプライアンスの徹底が必要であると認識しており、行動指針を記載したコンプライアンス・マニュアルを当社グループの全役職員に配布し所持を義務付けるとともに、各拠点にコンプライアンス体制の推進及び日常的な相談窓口としてコンプライアンス・オフィサーを任命しており、これらによって全役職員が法令等を遵守した行動、高い倫理観をもった行動をとることを周知徹底しております。

なお、当社は「個人情報の保護に関する法律」に定める個人情報取扱事業者に該当するため、経営管理本部長を個人データ管理責任者として個人情報管理規程を整備し、個人情報管理に関する取得の制限、安全管理、教育・研修等の対策を講じるとともに、一般財団法人日本情報経済社会推進協会による日本工業規格「JIS Q 15001個人情報保護マネジメントシステム 要求事項」への適合を示すプライバシーマークの認証を受け、個人情報の適正管理に努めております。

取締役会の活動状況

当事業年度において当社は取締役会を月1回開催しており、個々の取締役の出席状況については次のとおりであります。

氏名	開催回数	出席回数
中島 拓	18	18
中島 土	18	18
衛藤 秀樹	18	18
田淵 悦郎	4	4
吉田 安弘	18	18
中島 重治	18	18
田中 秀幸	18	18
山崎 裕治	18	18
領下 速人	14	14
堂下 浩	18	17
清水 宏美	18	17
朝倉 洋一郎	18	18
印東 大祐	18	18
飯淵 裕	18	18

- (注) 1. 田淵 悦郎氏は、2023年6月23日開催の定時株主総会の終結の時をもって取締役を退任しておりますので、退任までの期間に開催された取締役会の出席状況を記載しております。
2. 領下 速人氏は、2023年6月23日開催の定時株主総会において取締役に就任しておりますので、就任後に開催された取締役会の出席状況を記載しております。

取締役会においては、決算や重要案件の審議・協議を行うとともに、各本部からの業務報告を通じて経営計画の進捗確認等がなされました。

取締役の定数

当社の取締役（監査等委員であるものを除く）は15名以内とする旨を定款で定めております。

取締役の選任の決議要件

当社は、取締役の選任決議は、監査等委員である取締役とそれ以外の取締役とを区別して、議決権を行使することができる株主の議決権の3分の1以上を有する株主が出席し、その議決権の過半数をもって行う旨及び選任決議は、累積投票によらない旨を定款で定めております。

剰余金の配当等の決定機関

当社は、剰余金の配当等会社法第459条第1項各号に定める事項については、法令に別段の定めのある場合を除き、取締役会の決議により定める旨定款に定めております。

株主総会の特別決議要件

当社は、会社法第309条第2項に定める株主総会の特別決議について、議決権を行使することができる株主の議決権の3分の1以上を有する株主が出席し、その議決権の3分の2以上をもって行う旨を定款に定めております。これは、株主総会における特別決議の定足数を緩和することにより、株主総会の円滑な運営を行うことを目的とするものであります。

取締役の責任免除

当社は、取締役が職務を遂行するにあたり、期待する役割を十分に発揮できるようにするため、会社法第426条第1項の規定により、取締役(取締役であった者を含む)の会社法第423条第1項の損害賠償責任について法令に定める要件に該当する場合には、取締役会の決議によって法令の限度において免除することができる旨を定款に定めております。

責任限定契約の内容

当社は、会社法第427条第1項に基づき、取締役(業務執行取締役等であるものを除く)との間において、会社法第423条第1項の損害賠償責任を限定する契約を締結しております。当該契約に基づく損害賠償責任限度額は、100万円又は法令が規定する額のいずれか高い額としております。

役員等賠償責任保険契約の内容

当社は、役員等賠償責任保険契約を保険会社との間で締結し、被保険者が負担することになる会社訴訟、第三者訴訟、株主代表訴訟等の訴訟費用及び損害賠償金等を当該保険会社により填補することとしております。

当該役員等賠償責任保険契約の被保険者は当社取締役及び執行役員であり、すべての被保険者について、その保険料を当社が負担しております。ただし、法令違反の行為であることを認識して行った行為の場合等一定の免責事由があります。

(2) 【役員の状況】

役員一覧

男性12名 女性1名(役員のうち女性の比率8%)

役職名	氏名	生年月日	略歴	任期	所有株式数 (株)
代表取締役会長CEO	中島 拓	1957年 9 月 6 日	1980年 5 月 株式会社拓成入社 2001年 4 月 株式会社情報大分代表取締役 2004年 2 月 当社代表取締役社長兼最高執行役員 2007年 4 月 株式会社拓成代表取締役 2012年 6 月 あすみらい株式会社取締役会長 2014年 6 月 当社代表取締役社長兼会長兼最高執行役員 2015年10月 当社代表取締役社長兼最高執行役員 2019年 6 月 当社代表取締役社長兼会長兼最高執行役員審査本部長 2020年 6 月 当社代表取締役社長兼会長兼社長執行役員事業本部長 2021年 4 月 当社代表取締役社長兼会長兼社長執行役員 2023年 6 月 当社代表取締役会長CEO(現任)	(注) 2	741,100
代表取締役社長COO	中島 土	1982年 1 月 7 日	2004年 4 月 アコム株式会社入社 2009年 5 月 株式会社拓成常務取締役 2011年 8 月 当社顧問 2012年 6 月 当社取締役常務兼執行役員経営管理本部長兼審査本部長 2014年 6 月 当社取締役専務兼執行役員経営管理本部長 2015年 6 月 当社取締役専務兼執行役員審査本部長兼コンプライアンス担当 2018年 6 月 当社取締役副社長兼執行役員審査本部長兼渉外担当兼コンプライアンス担当 2019年 6 月 当社取締役副社長兼執行役員経営管理本部長兼コンプライアンス担当 2020年 6 月 当社取締役副社長兼副社長執行役員経営管理本部長兼コンプライアンス担当 2021年 4 月 当社取締役副社長兼副社長執行役員審査本部長兼コンプライアンス・リスク管理委員長 2021年 6 月 当社取締役副社長兼副社長執行役員審査本部長 2022年10月 当社取締役副社長兼副社長執行役員事業開発本部長 2023年 4 月 当社取締役副社長兼副社長執行役員事業本部長 2023年 6 月 当社代表取締役社長COO兼事業本部長 あすみらい株式会社取締役会長(現任) 株式会社Wellon Solutions監査役(現任) 2023年10月 当社代表取締役社長COO(現任)	(注) 2	5,800
取締役副社長	衛藤 秀樹	1957年 1 月23日	1980年 4 月 株式会社大分銀行入行 2002年 8 月 同行支店長 2010年 9 月 同行執行役員支店長 2011年 6 月 同行取締役本店営業部長 2014年 6 月 株式会社大分カード代表取締役社長 2016年 6 月 株式会社大分銀行常勤監査役 2020年 6 月 当社取締役副社長兼副社長執行役員渉外担当 あすみらい株式会社代表取締役社長(現任) 2022年 4 月 当社取締役副社長兼副社長執行役員財務経理本部長(現任)	(注) 2	6,500
役職名	氏名	生年月日	略歴	任期	所有株式数 (株)

取締役副社長	吉田 安弘	1959年 8月18日	<p>1982年 4月 株式会社豊和銀行入行 2000年 4月 同行支店長 2009年 4月 同行営業統括部長 2012年 6月 同行執行役員 2013年 7月 当社取締役兼執行役員営業推進本部長 2014年 6月 当社取締役兼執行役員営業本部長 2017年 6月 当社常務執行役員事業本部副本部長兼事業統括部長 2018年 6月 当社取締役常務兼執行役員事業本部長兼営業統括部長 2019年 6月 当社取締役常務兼執行役員事業本部副本部長兼業務統括部長 2020年 6月 当社取締役常務兼常務執行役員審査本部長兼事業本部副本部長兼業務統括部長 2021年 4月 当社取締役常務兼常務執行役員事業本部長 2021年 6月 当社取締役専務兼専務執行役員事業本部長 2022年 4月 当社取締役専務兼専務執行役員事業本部長兼西日本支社長兼業務統括部長 2022年10月 当社取締役専務兼専務執行役員事業本部長兼審査本部長 2023年 4月 当社取締役専務兼専務執行役員審査本部長兼事業本部副本部長 2023年 6月 当社取締役副社長兼副社長執行役員審査本部長兼事業本部副本部長 2023年10月 当社取締役副社長兼副社長執行役員事業本部長兼審査本部長(現任)</p>	(注) 2	52,200
取締役専務	中島 重治	1974年12月20日	<p>1995年 4月 株式会社ニッシン入社 2004年 6月 同社経理部長 2007年 6月 同社執行役員企画管理本部副本部長 2010年 9月 当社執行役員経営管理本部長 2012年 6月 当社取締役兼執行役員経営企画本部長 2014年 6月 当社取締役常務兼執行役員経営企画本部長 2018年 6月 当社取締役専務兼執行役員経営企画本部長 2019年 7月 JLM株式会社代表取締役(現任) 2020年 6月 当社取締役専務兼専務執行役員経営企画本部長(現任)</p>	(注) 2	46,000
取締役専務	田中 秀幸	1959年 4月 8日	<p>1982年 4月 株式会社大分銀行入行 2005年 2月 同行審査部審査役 2009年 9月 同行システム部長 2013年 6月 同行執行役員人財開発部長 2015年 6月 同行常務執行役員本店営業部長 2016年 6月 同行常務取締役 2016年11月 大分商工会議所副会頭 2020年 6月 大分リース株式会社代表取締役社長 2022年 6月 当社取締役 2023年 6月 当社取締役専務兼専務執行役員IT・システム本部長(現任)</p>	(注) 2	200

役職名	氏名	生年月日	略歴	任期	所有株式数 (株)
取締役常務	山崎 裕治	1957年12月2日	1980年4月 株式会社電通入社 2013年5月 株式会社電通沖縄代表取締役社長 2018年3月 株式会社電通アドギアアジア・アドバイザー 2019年4月 全保連株式会社入社 2020年4月 当社法人営業統括部長 2020年5月 当社常務執行役員事業本部副本部長兼法人営業統括部長 2020年11月 当社常務執行役員事業本部副本部長兼法人営業統括部長兼人事部長 2020年12月 当社常務執行役員経営管理本部副本部長兼人事部長 2021年4月 当社常務執行役員経営管理本部長 2021年6月 当社取締役常務兼常務執行役員経営管理本部長 2023年4月 当社取締役常務兼常務執行役員経営管理本部長兼IT・システム本部長 2023年6月 当社取締役常務兼常務執行役員経営管理本部長(現任)	(注) 2	3,000
取締役	領下 速人	1973年12月9日	1993年10月 アコム株式会社入社 2006年1月 同社支店長 2007年9月 当社入社 2007年12月 当社総務人事課長 2010年7月 当社総務部長 2012年4月 当社執行役員経営管理本部副本部長兼総務部長 2016年6月 当社常務執行役員経営管理本部副本部長兼総務人事部長 2017年6月 当社常務執行役員経営管理本部副本部長兼総務部長兼人事部長 2021年4月 当社常務執行役員審査本部副本部長兼審査部長 2022年4月 当社常務執行役員経営管理本部副本部長兼総務部長兼人事部長兼法務部長 2023年4月 当社常務執行役員経営管理本部副本部長兼総務部長兼法務部長 2023年6月 当社取締役兼常務執行役員経営管理本部副本部長兼総務部長兼法務部長兼リスク管理委員長兼コンプライアンス委員長 2024年4月 当社取締役兼常務執行役員経営管理本部副本部長兼法務部長兼リスク管理委員長兼コンプライアンス委員長(現任)	(注) 2	30,100
取締役	堂下 浩	1964年5月22日	1990年4月 株式会社三菱総合研究所入社 1997年2月 株式会社ジャフコ入社 1998年10月 株式会社グローバル・ラップ・コンサルティング・グループ入社 2000年4月 東京情報大学助教授 2011年4月 同大学教授(現任) 2017年6月 当社取締役(現任)	(注) 2	4,300
取締役	清水 宏美	1965年7月3日	2000年6月 特定非営利活動法人女性自立の会理事長(現任) 2008年7月 日本貸金業協会広告審査小委員会委員(現任) 2010年4月 一般社団法人全国貸借保証業協会第三者委員会委員(現任) 2014年4月 公益財団法人明光教育研究所理事(現任) 2016年4月 一般社団法人NTSセーフティ家計総合研究所カウンセリングセンター長(現任) 2018年5月 一般財団法人ジェイリース奨学基金常務理事 2019年6月 当社取締役(現任) 2023年11月 一般財団法人ジェイリース奨学基金副理事長(現任)	(注) 2	4,900

役職名	氏名	生年月日	略歴	任期	所有株式数 (株)
取締役 (常勤監査等委員)	朝倉 洋一郎	1956年4月6日	1980年4月 三井生命保険相互会社(現 大樹生命保険株式会社)入社 2013年1月 株式会社豊和銀行顧問 2013年6月 同行執行役員営業統括部担当 2014年6月 同行上席執行役員証券国際部長 2020年7月 同行上席執行役員証券国際部担当 2021年6月 当社常勤監査役 2022年6月 当社取締役常勤監査等委員(現任)	(注)3	600
取締役 (監査等委員)	印東 大祐	1975年12月27日	1999年4月 朝日監査法人(現 有限責任あずさ監査法人)入所 2002年4月 公認会計士登録 2011年7月 印東公認会計士事務所開業所長(現任) 2011年9月 税理士登録 2014年3月 千代田区監査委員(現任) 2019年6月 当社監査役 2022年6月 当社取締役監査等委員(現任)	(注)3	1,700
取締役 (監査等委員)	飯淵 裕	1983年12月29日	2011年12月 弁護士登録 中島成総合法律事務所入所 2014年1月 ひのき総合法律事務所入所 2017年1月 東京グリーン法律事務所入所 2018年1月 東京グリーン法律事務所パートナー 2019年6月 当社監査役 2020年9月 常葉法律事務所パートナー(現任) 2022年6月 当社取締役監査等委員(現任)	(注)3	300
計					896,700

- (注) 1. 取締役堂下浩、清水宏美、朝倉洋一郎、印東大祐及び飯淵裕は、社外取締役であります。
2. 取締役(監査等委員である取締役を除く)の任期は、2024年6月25日開催の定時株主総会終結の時から選任後1年以内に終了する事業年度のうち、最終のものに関する定時株主総会終結の時までであります。
3. 取締役(監査等委員)の任期は、2024年6月25日開催の定時株主総会終結の時から選任後2年以内に終了する事業年度のうち、最終のものに関する定時株主総会終結の時までであります。
4. 代表取締役社長中島士は、代表取締役会長中島拓の長男であります。
5. 当社では、取締役会の一層の活性化を促し、取締役会の意思決定・業務執行の監督機能と各事業部の業務執行機能を明確に区分し、経営効率の向上を図るために執行役員制度を導入しております。

社外役員の状況

当社の社外取締役は5名であり、各社外取締役と当社との間には、特別の利害関係はありません。なお、社外取締役堂下浩は4,300株、社外取締役清水宏美は4,900株、社外取締役朝倉洋一郎は600株、社外取締役印東大祐は1,700株、社外取締役飯淵裕は300株の当社株式を提出日現在で所有しておりますが、それ以外の人的関係、資本的關係又は重要な取引関係及びその他の利害関係はありません。

当社では、社外取締役は、客観的かつ中立的な立場から社内取締役に対する監督、及び自己の見識に基づく経営への助言を通じ、取締役会の透明性の維持、強化を担っており、監査等委員である社外取締役は、取締役の職務の執行の適正性及び効率性を高めるための牽制機能として、経営に対する監視、監督機能を担っております。

また、監査等委員である社外取締役は、会計監査人及び内部監査部と定期的実施される会合に出席し意見交換を実施するなど、会計監査、内部統制及び内部監査との相互連携を図っております。

なお、当社は、社外取締役の独立性に関する基準は、東京証券取引所の定める独立性判断基準に従っており、その選任につきましては、経歴や当社との関係を踏まえて社外役員としての職務を遂行できる十分な独立性が確保できていることを個別に判断しております。

社外取締役又は社外取締役(監査等委員)による監督又は監査と内部監査、監査等委員監査及び会計監査との相互連携並びに内部統制部門との関係

社外取締役は取締役会に出席し、内部監査や内部統制評価に関する状況を把握しており、必要に応じ内部監査部門や監査等委員会に対し適宜情報提供を求めています。また、社外取締役(監査等委員)は、取締役会への出席の他、監査等委員会において経営の状況、監査結果等について情報を共有し意見交換を行っております。会計監査人とは、必要に応じて監査計画や監査実施状況とその結果及び内部統制の状況や改善提案などについて説明を受け意見交換しております。また、内部監査部とは連携を図っております。

(3) 【監査の状況】

監査等委員会監査の状況

a. 組織・人員

当社の監査等委員は3名であり、常勤監査等委員（社外）1名と非常勤監査等委員（社外）2名から構成されており、常勤監査等委員朝倉洋一郎は長年にわたり金融機関に在籍していたことから、財務及び会計に関する相当程度の知見を有する監査等委員として選任しております。また、監査等委員印東大祐は公認会計士の資格を有していることから、財務及び会計に関する会計専門家として独立性をもって監査の妥当性を確保できる監査等委員として選任しております。監査等委員飯淵裕は弁護士の資格を有していることから、法務に関する専門的知見と経験により企業統治の強化に寄与するものと判断して監査等委員に選任しております。また、監査等委員会は監査等委員の職務を補助するため専任スタッフを1名配置し、監査等委員の職務遂行のサポートを行っております。当該スタッフに関しては、取締役からの独立性を確保するために人事異動、業績評価等に関しては監査等委員の同意を得るものとしております。

b. 監査等委員会の活動状況

各監査等委員の当事業年度に開催した監査等委員会及び取締役会への出席状況は以下のとおりです。

役職	氏名	出席状況（出席率）	
		監査等委員会	取締役会
常勤監査等委員（独立・社外）	朝倉 洋一郎	14回 / 14回 (100%)	18回 / 18回 (100%)
監査等委員（独立・社外）	印東 大祐	14回 / 14回 (100%)	18回 / 18回 (100%)
監査等委員（独立・社外）	飯淵 裕	14回 / 14回 (100%)	18回 / 18回 (100%)

監査等委員会は、取締役会開催に先立ち月次に開催されるほか、必要に応じて随時開催されます。当事業年度は合計14回開催しました。主な検討事項は、監査方針・監査計画・職務分担の策定、会計監査人の再任・不再任に関する事項・報酬同意、監査報告書の作成等であります。

監査等委員の活動としては、取締役会に出席し、議事運営、決議内容等を監査し、必要に応じ意見表明を行うほか、定期的な取締役との面談による意思疎通、本社及び各事業所における業務執行状況及び財産状況の調査、会計監査人からの監査実施状況やその結果報告の確認を行っております。これらに加えて、常勤監査等委員は執行役員会議やコンプライアンス委員会、リスク管理委員会等重要な会議への出席、子会社往査、重要な決裁書類等の閲覧を行っております。また、必要に応じて取締役及び執行役員等に対して業務執行に関する報告を求め、提言を行っており、その結果については監査等委員会にて各監査等委員に報告を行い、情報を共有しております。

内部監査の状況

当社における内部監査部は、4名であり、社長の承認を得た監査実施計画に基づき、本社各部、各営業店及び子会社を対象に内部監査を実施しております。内部監査部は、監査で発見・指摘した問題点等について「監査報告書」を作成し、取締役会で報告しております。

内部監査部と監査等委員会は、内部監査の計画及び結果について定期的に意見交換を行い、内部統制が有効に機能するよう努めており、また、監査等委員会と会計監査人は、定期的に監査実施状況の報告や意見交換を行うことで、監査上の課題等に関する情報共有ならびに監査の効率性、有効性の向上に努めております。

会計監査の状況

a. 監査法人の名称

赤坂有限責任監査法人

b. 継続監査期間

4年間

c. 業務を執行した公認会計士

業務執行社員 公認会計士 池田 勉
 業務執行社員 公認会計士 高澤 諭

d. 監査業務に係る補助者の構成

当社の会計監査業務に係る補助者は、公認会計士3名、その他6名であります。

e. 監査法人の選定方針と理由

当社は、監査法人の選定方針として、会計監査人に必要とされる専門性（監査実績等）、独立性、適切性、監査体制（実際に監査を行う者の人数、経験等）及び監査費用等を総合的に勘案し、選定することとしております。赤坂有限責任監査法人は、選定方針に沿った監査法人であると判断しております。

監査等委員会は、会計監査人が職務上の義務に違反し、または職務を怠り、もしくは会計監査人としてふさわしくない非行があるなど、当社の会計監査人であることにつき当社にとって重大な支障があると判断した場合には、会社法第340条の規定により監査等委員全員の同意により会計監査人を解任いたします。この場合、解任後最初に開催される株主総会にて解任理由を説明いたします。また、監査品質などの観点から業務を適切に遂行することが困難であると認める場合、または監査の適正性をより高めるために会計監査人の変更が妥当であると判断される場合には、監査等委員会は、会計監査人の解任または不再任並びに選任に関する議案の内容を決定いたします。

f. 監査等委員会による監査法人の評価

監査等委員会は、監査法人の品質管理状況、監査チームの独立性保持や監査計画の妥当性、監査報酬等の適切性、監査等委員や経営者とのコミュニケーション状況等の評価項目に沿って評価を行った結果、赤坂有限責任監査法人の監査の方法及び監査の結果は相当であると判断しております。

監査報酬の内容等

a. 監査公認会計士等に対する報酬

区分	前連結会計年度		当連結会計年度	
	監査証明業務に基づく報酬(千円)	非監査業務に基づく報酬(千円)	監査証明業務に基づく報酬(千円)	非監査業務に基づく報酬(千円)
提出会社	20,000	-	26,000	-
連結子会社	-	-	-	-
計	20,000	-	26,000	-

b. 監査公認会計士等と同一のネットワークに対する報酬（a.を除く）

該当事項はありません。

c. その他重要な監査証明業務に基づく報酬の内容

該当事項はありません。

d. 監査報酬の決定方針

監査報酬については、監査日数や当社の規模及び業務の特性を勘案し、監査等委員会で承認することとしております。

e. 監査等委員会が会計監査人の報酬等に同意した理由

監査等委員会は、会計監査人の監査計画の内容、会計監査の職務遂行状況及び報酬見積りなどを勘案し、報酬等の額について妥当であると判断いたしました。

(4) 【役員の報酬等】

役員の報酬等の額又はその算定方法の決定に関する方針に係る事項

当社は、2022年6月23日付で取締役（監査等委員である取締役、及びそれ以外の取締役のうち社外取締役である者を除く。）に対する報酬制度として業績連動型株式報酬制度を導入しております。

本制度は、当社が金銭を拠出することにより設定する信託が当社株式を取得し、当社が各取締役に付与するポイントの数に相当する数の当社株式が、本信託を通じて各取締役に交付され、取締役が当社株式の交付を受ける時期は、原則として当該取締役の退任時といたしております。

本制度に係る業績連動報酬等の額または数の算定の基礎として選定した業績指標の内容は、連結営業利益であり、当該指標を選定した理由は、当社の経営計画の重要なKPIであり、取締役が中長期的な業績の向上と企業価値の増大に貢献する意識を高めるためであります。

当事業年度における本制度に係る業績連動報酬等の額または数の算定の基礎として選定した業績指標の目標は、2024年3月期連結営業利益2,600百万円であり、その達成状況は連結損益計算書に記載のとおりです。また、算定方法は、役位に応じたポイントに業績指標の達成度を加味したポイントを付与することとしております。

取締役（監査等委員である取締役を除く）の金銭報酬の額は、2022年6月23日開催の第19回定時株主総会において年額300百万円以内と決議されております（使用人兼務取締役の使用人分給与は含まない）。当該定時株主総会最終時点の取締役の員数は10名です。

監査等委員である取締役の金銭報酬の額は、2022年6月23日開催の第19回定時株主総会において年額50百万円以内と決議しております。当該定時株主総会最終時点の監査等委員である取締役の員数は3名です。

当社においては、取締役会の委任決議に基づき代表取締役会長中島拓が取締役の個人別の報酬額の具体的内容を決定しております。

その権限の内容は、株主総会で承認を受けた報酬額の範囲内での、各取締役個人別の基本報酬の額の決定としております。

取締役会は、当該権限が代表取締役会長によって適切に行使されるよう取締役会による監視等の措置を講じており、当該手続きを経て取締役の個人別の報酬額が決定されていることから、取締役会はその内容が決定方針に沿ったものであると判断しております。

なお、代表取締役会長に委任した理由は、当社グループを取り巻く環境、当社グループの経営状況等を最も熟知し、総合的に役員の報酬等を決定できると判断したためであります。

取締役（監査等委員でない取締役）の報酬は、報酬総額の範囲内で各取締役の役割と責務にふさわしい水準となるよう、貢献等を勘案し報酬額を決定しており、監査等委員である取締役の報酬額については、報酬総額の範囲内で監査等委員会において決定しております。

役員区分ごとの報酬等の総額、報酬等の種類別の総額及び対象となる役員の員数

役員区分	報酬等の総額 (千円)	報酬等の種類別の総額(千円)				対象となる 役員の員数 (人)
		固定 報酬	業績連動 報酬	退職慰労金	左記のう ち、非金銭 報酬等	
取締役 (監査等委員及び社外 取締役を除く)	227,944	174,105	53,839	-	53,839	9
監査等委員 (社外取締役を除く)	-	-	-	-	-	-
社外役員	23,660	21,300	-	2,360	-	6

(注) 取締役（監査等委員及び社外取締役を除く）に対する非金銭報酬等の総額の内訳は、業績連動報酬53,839千円
であります。

役員ごとの連結報酬等の総額等

連結報酬等の総額が1億円以上に該当する役員が存在しないため、記載しておりません。

(5) 【株式の保有状況】

投資株式の区分の基準及び考え方

当社は、保有目的が純投資目的である投資株式と純投資目的以外の目的である投資株式の区分について、金融機関との安定的な取引維持を目的とした、純投資目的以外の投資株式を保有しております。

保有目的が純投資目的以外の目的である投資株式

a. 保有方針及び保有の合理性を検証する方法並びに個別銘柄の保有の適否に関する取締役会等における検証の内容

当社は、相手企業との関係・提携強化など、当社の企業価値の維持向上に資すると判断した場合には保有目的が純投資以外の目的である投資株式を保有することがあります。主要な保有株式については、取締役会においてその保有の目的や合理性について検証し、保有を継続するか否かを毎年審議いたします。

b. 銘柄数及び貸借対照表計上額

	銘柄数 (銘柄)	貸借対照表計上額の 合計額(千円)
非上場株式	3	127,953
非上場株式以外の株式	1	493

(当事業年度において株式数が増加した銘柄)

	銘柄数 (銘柄)	株式数の増加に係る取得価 額の合計額(千円)	株式数の増加理由
非上場株式	1	100,000	F種優先株式購入のため。

(当事業年度において株式数が減少した銘柄)

該当事項はありません。

c. 特定投資株式及びみなし保有株式の銘柄ごとの株式数、貸借対照表計上額等に関する情報

特定投資株式

銘柄	当事業年度	前事業年度	保有目的、業務提携等の概要、 定量的な保有効果 及び株式数が増加した理由	当社の株 式の保有 の有無
	株式数(株)	株式数(株)		
	貸借対照表計上額 (千円)	貸借対照表計上額 (千円)		
株式会社豊和銀行	1,000	1,000	金融機関との安定的な取引維持。 定量的な保有効果については記載が困難であ ります。保有の合理性は、保有目的、経済合 理性、取引状況等により検証しております。	有
	493	560		

みなし保有株式

該当事項はありません。

保有目的が純投資目的である投資株式

該当事項はありません。

当事業年度中に投資株式の保有目的を純投資目的から純投資目的以外の目的に変更したもの

該当事項はありません。

当事業年度中に投資株式の保有目的を純投資目的以外の目的から純投資目的に変更したもの

該当事項はありません。

第5 【経理の状況】

1 連結財務諸表及び財務諸表の作成方法について

(1) 当社の連結財務諸表は、「連結財務諸表の用語、様式及び作成方法に関する規則」(昭和51年大蔵省令第28号)に基づいて作成しております。

(2) 当社の財務諸表は、「財務諸表等の用語、様式及び作成方法に関する規則」(昭和38年大蔵省令第59号。以下「財務諸表等規則」という。)に基づいて作成しております。

また、当社は、特例財務諸表提出会社に該当し、財務諸表等規則第127条の規定により財務諸表を作成しております。

2 監査証明について

当社は、金融商品取引法第193条の2第1項の規定に基づき、連結会計年度(2023年4月1日から2024年3月31日まで)の連結財務諸表及び事業年度(2023年4月1日から2024年3月31日まで)の財務諸表について、赤坂有限責任監査法人により監査を受けております。

3 連結財務諸表等の適正性を確保するための特段の取組みについて

当社は、連結財務諸表等の適正性を確保するための特段の取組みを行っております。具体的には、会計基準等の内容及び変更等について、当社への影響を適切に把握するため、公益財団法人財務会計基準機構へ加入し、各種セミナー及び研修に参加するとともに、会計専門誌を定期購読し、連結財務諸表等の適正性の確保に取り組んでおります。

1 【連結財務諸表等】

(1) 【連結財務諸表】

【連結貸借対照表】

(単位：千円)

	前連結会計年度 (2023年3月31日)	当連結会計年度 (2024年3月31日)
資産の部		
流動資産		
現金及び預金	1,201,061	1,438,424
未収保証料	1,356,312	1,719,935
未収手数料	65,851	79,093
未収入金	578,971	259,946
代位弁済立替金	5,113,651	6,283,984
収納代行立替金	967,667	1,270,587
貯蔵品	15,167	15,073
販売用不動産	27,247	-
その他	169,305	313,825
貸倒引当金	1,810,300	2,007,200
流動資産合計	7,684,935	9,373,670
固定資産		
有形固定資産		
建物及び構築物	238,846	249,693
減価償却累計額	52,178	63,915
建物及び構築物(純額)	186,667	185,777
土地	62,783	6,567
リース資産	193,849	192,294
減価償却累計額	137,711	168,379
リース資産(純額)	56,137	23,915
その他	104,699	131,402
減価償却累計額	63,116	77,926
その他(純額)	41,582	53,476
有形固定資産合計	347,171	269,737
無形固定資産		
ソフトウェア	223,404	173,255
ソフトウェア仮勘定	198	71,237
リース資産	319	-
その他	10	10
無形固定資産合計	223,931	244,502
投資その他の資産		
投資有価証券	73,144	128,446
繰延税金資産	1,229,139	1,339,413
その他	559,701	576,932
貸倒引当金	362,111	346,281
投資その他の資産合計	1,499,873	1,698,511
固定資産合計	2,070,976	2,212,750
資産合計	9,755,912	11,586,421

(単位：千円)

	前連結会計年度 (2023年3月31日)	当連結会計年度 (2024年3月31日)
負債の部		
流動負債		
短期借入金	1 1,260,000	1 1,240,000
1年内返済予定の長期借入金	6,672	-
リース債務	42,876	20,865
収納代行未払金	874,390	889,270
未払金	627,504	826,853
未払法人税等	496,465	557,388
前受金	2,354,385	2,756,230
賞与引当金	169,767	191,944
その他	294,996	335,400
流動負債合計	6,127,058	6,817,953
固定負債		
長期借入金	81,652	-
リース債務	20,830	6,184
役員退職慰労引当金	4,072	6,432
役員株式給付引当金	-	50,118
資産除去債務	61,566	78,194
その他	701	480
固定負債合計	168,823	141,409
負債合計	6,295,881	6,959,362
純資産の部		
株主資本		
資本金	717,557	717,708
資本剰余金	292,557	292,708
利益剰余金	2,585,042	3,749,189
自己株式	135,009	132,362
株主資本合計	3,460,147	4,627,242
その他の包括利益累計額		
その他有価証券評価差額金	117	184
その他の包括利益累計額合計	117	184
純資産合計	3,460,030	4,627,058
負債純資産合計	9,755,912	11,586,421

【連結損益計算書及び連結包括利益計算書】

【連結損益計算書】

(単位：千円)

	前連結会計年度 (自 2022年 4月 1日 至 2023年 3月 31日)	当連結会計年度 (自 2023年 4月 1日 至 2024年 3月 31日)
売上高	1 10,960,937	1 13,220,921
売上原価	2,649,834	3,496,689
売上総利益	8,311,102	9,724,231
販売費及び一般管理費	2 5,846,076	2 7,117,320
営業利益	2,465,026	2,606,910
営業外収益		
受取利息	21	24
受取配当金	1,282	10
受取手数料	3,200	7,891
受取保険金	-	5,104
補助金収入	3,877	2,048
受取補償金	12,907	-
設備等利用料収入	255	232
預り金取崩益	408	6,765
償却債権取立益	183	1,476
その他	2,487	2,021
営業外収益合計	24,622	25,573
営業外費用		
支払利息	20,214	15,650
株式交付費	1,620	1,307
その他	1,862	3,907
営業外費用合計	23,696	20,866
経常利益	2,465,952	2,611,618
特別利益		
資産除去債務履行差額	4,175	-
特別利益合計	4,175	-
特別損失		
固定資産除却損	3 748	3 0
投資有価証券評価損	7,015	44,630
特別損失合計	7,764	44,630
税金等調整前当期純利益	2,462,363	2,566,987
法人税、住民税及び事業税	758,557	887,581
法人税等調整額	36,435	110,273
法人税等合計	794,992	777,307
当期純利益	1,667,370	1,789,680
親会社株主に帰属する当期純利益	1,667,370	1,789,680

【連結包括利益計算書】

(単位：千円)

	前連結会計年度 (自 2022年 4月 1日 至 2023年 3月31日)	当連結会計年度 (自 2023年 4月 1日 至 2024年 3月31日)
当期純利益	1,667,370	1,789,680
その他の包括利益		
その他有価証券評価差額金	16	67
その他の包括利益合計	1 16	1 67
包括利益	1,667,354	1,789,613
(内訳)		
親会社株主に係る包括利益	1,667,354	1,789,613

【連結株主資本等変動計算書】

前連結会計年度(自 2022年 4月 1日 至 2023年 3月31日)

(単位：千円)

	株主資本					その他の包括利益累計額		純資産合計
	資本金	資本剰余金	利益剰余金	自己株式	株主資本合計	その他有価証券評価差額金	その他の包括利益累計額合計	
当期首残高	717,103	292,103	1,363,964	179	2,372,992	101	101	2,372,891
当期変動額								
新株の発行	453	453	-	-	907	-	-	907
剰余金の配当	-	-	446,292	-	446,292	-	-	446,292
親会社株主に帰属する当期純利益	-	-	1,667,370	-	1,667,370	-	-	1,667,370
自己株式の取得	-	-	-	134,830	134,830	-	-	134,830
自己株式の処分	-	-	-	-	-	-	-	-
株主資本以外の項目の当期変動額(純額)	-	-	-	-	-	16	16	16
当期変動額合計	453	453	1,221,078	134,830	1,087,155	16	16	1,087,139
当期末残高	717,557	292,557	2,585,042	135,009	3,460,147	117	117	3,460,030

当連結会計年度(自 2023年 4月 1日 至 2024年 3月31日)

(単位：千円)

	株主資本					その他の包括利益累計額		純資産合計
	資本金	資本剰余金	利益剰余金	自己株式	株主資本合計	その他有価証券評価差額金	その他の包括利益累計額合計	
当期首残高	717,557	292,557	2,585,042	135,009	3,460,147	117	117	3,460,030
当期変動額								
新株の発行	151	151	-	-	302	-	-	302
剰余金の配当	-	-	625,534	-	625,534	-	-	625,534
親会社株主に帰属する当期純利益	-	-	1,789,680	-	1,789,680	-	-	1,789,680
自己株式の取得	-	-	-	-	-	-	-	-
自己株式の処分	-	-	-	2,646	2,646	-	-	2,646
株主資本以外の項目の当期変動額(純額)	-	-	-	-	-	67	67	67
当期変動額合計	151	151	1,164,146	2,646	1,167,095	67	67	1,167,028
当期末残高	717,708	292,708	3,749,189	132,362	4,627,242	184	184	4,627,058

【連結キャッシュ・フロー計算書】

(単位：千円)

	前連結会計年度 (自 2022年 4月 1日 至 2023年 3月31日)	当連結会計年度 (自 2023年 4月 1日 至 2024年 3月31日)
営業活動によるキャッシュ・フロー		
税金等調整前当期純利益	2,462,363	2,566,987
減価償却費	183,480	189,418
貸倒引当金の増減額（ は減少）	203,391	181,070
受取利息及び受取配当金	1,303	34
支払利息	20,214	15,650
固定資産除却損	748	0
売上債権の増減額（ は増加）	241,476	380,509
投資有価証券評価損	7,015	44,630
未収入金の増減額（ は増加）	377,394	319,025
代位弁済立替金の増減額（ は増加）	453,240	1,150,859
収納代行立替金の増減額（ は増加）	421,398	302,920
棚卸資産の増減額（ は増加）	360	27,341
前受金の増減額（ は減少）	160,130	401,845
賞与引当金の増減額（ は減少）	58,672	22,176
役員退職慰労引当金の増減額（ は減少）	525	2,360
役員株式給付引当金の増減額（ は減少）	-	50,118
収納代行未払金の増減額（ は減少）	45,944	14,880
株式交付費	1,620	1,307
その他	185,562	198,054
小計	2,270,179	2,200,544
利息及び配当金の受取額	1,303	34
利息の支払額	19,828	15,679
法人税等の支払額	687,728	823,279
営業活動によるキャッシュ・フロー	1,563,925	1,361,619
投資活動によるキャッシュ・フロー		
有形固定資産の取得による支出	59,811	77,506
投資有価証券の取得による支出	-	100,000
無形固定資産の取得による支出	78,406	130,374
その他	15,761	38,694
投資活動によるキャッシュ・フロー	153,980	346,574
財務活動によるキャッシュ・フロー		
短期借入金の純増減額（ は減少）	540,000	20,000
長期借入金の返済による支出	66,480	88,324
株式の発行による支出	712	1,005
自己株式の取得による支出	134,830	-
配当金の支払額	446,292	625,534
ファイナンス・リース債務の返済による支出	42,876	42,818
財務活動によるキャッシュ・フロー	1,231,192	777,682
現金及び現金同等物の増減額（ は減少）	178,753	237,363
現金及び現金同等物の期首残高	1,022,308	1,201,061
現金及び現金同等物の期末残高	1 1,201,061	1 1,438,424

【注記事項】

(連結財務諸表作成のための基本となる重要な事項)

1 連結の範囲に関する事項

すべての子会社を連結しております。

連結子会社の数

3社

連結子会社の名称

あすみらい株式会社

J L M株式会社

J L M株式会社を営業者とする匿名組合

2 持分法の適用に関する事項

該当事項はありません。

3 連結子会社の事業年度等に関する事項

連結子会社の決算日は、連結決算日と一致しております。

4 会計方針に関する事項

(1) 重要な資産の評価基準及び評価方法

有価証券

その他有価証券

市場価格のない株式等以外のもの

時価法(評価差額は、全部純資産直入法により処理し、売却原価は、移動平均法により算定)によって
おります。

市場価格のない株式等

移動平均法による原価法によっております。

棚卸資産

貯蔵品

最終仕入原価法による原価法(連結貸借対照表価額は収益性の低下に基づく簿価切り下げの方法により算
定)によっております。

販売用不動産

個別法による原価法(連結貸借対照表価額は収益性の低下に基づく簿価切り下げの方法により算定)に
よっております。

(2) 重要な減価償却資産の減価償却の方法

有形固定資産(リース資産を除く)

定率法によっております。ただし、建物(建物附属設備を除く)については定額法によっております。

また、2016年4月1日以降に取得した建物附属設備及び構築物については定額法によっております。

無形固定資産(リース資産を除く)

定額法によっております。

なお、主な耐用年数は5年であります。

リース資産

所有権移転外ファイナンス・リース取引に係るリース資産

リース期間を耐用年数とし、残存価額を零とする定額法によっております。

(3) 重要な引当金の計上基準

貸倒引当金

債権の貸倒れによる損失に備えるため、一般債権については貸倒実績率により、貸倒懸念債権等特定の債権については個別に回収可能性を勘案し、回収不能見込額を計上しております。

賞与引当金

従業員に対して支給する賞与の支出に充てるため、支給見込額に基づき当連結会計年度に見合う分を計上しております。

役員退職慰労引当金

役員の退職慰労金の支出に備えるため、役員退職慰労金内規に基づく当連結会計年度末要支給額を計上しております。

役員株式給付引当金

役員に対する当社株式の給付に備えるため、役員株式給付規程に基づく当連結会計年度末における株式給付債務の見込額を計上しております。

(4) 重要な収益及び費用の計上基準

保証料売上

保証料売上については、「信用補完相当分」を保証契約締結時に、「家賃債務保証相当分」を過去の平均保証期間により均等按分し、収益計上しております。ただし、保証期間の定めのある保証料については、当該期間に基づき収益計上しております。

(5) 連結キャッシュ・フロー計算書における資金の範囲

手許現金、随時引き出し可能な預金及び容易に換金可能であり、かつ、価値の変動について僅少なりリスクしか負わない取得日から3ヶ月以内に償還期限の到来する短期的な投資からなっております。

(6) その他連結財務諸表作成のための重要な事項

資産に係る控除対象外消費税等の会計処理

資産に係る控除対象外消費税及び地方消費税は長期前払消費税等（投資その他の資産のその他）とし、5年間で償却を行っております。

(重要な会計上の見積り)

1 代位弁済立替金に対する貸倒引当金の見積り

(1) 当連結会計年度の連結財務諸表に計上した金額

(単位：千円)

	前連結会計年度	当連結会計年度
貸倒引当金（流動資産）	1,799,400	1,988,800
貸倒引当金（固定資産）	326,005	306,530

(2) 識別した項目に係る重要な会計上の見積りの内容に関する情報

当社における貸倒引当金は、代位弁済立替金及び未収保証料に対するものであり、そのうち97.5%が代位弁済立替金に対するものとなっております。この代位弁済立替金とは、保証委託契約を締結した賃借人に賃料の不払いがあった場合、当社が保証契約を締結した賃借人に対して賃料を代位弁済した際に発生する、当該賃借人に対する求償金債権であります。

貸倒引当金の算定方法は、期末における代位弁済立替金残高に貸倒実績率を乗じることにより算定しておりますが、その際、期末に代位弁済立替金残高のある債務者について、発生させた初回の代位弁済日を起算点とし、期末までの期間に応じて一般債権を3か月以内、貸倒懸念債権を4か月以上、破産更生債権等を3年超かつ入金実績なしとして区分し、それぞれの債権類群ごとに貸倒実績率を算定することとしております。

また、代位弁済立替金は多数の少額貸付債権から構成されていることから、一般債権については1年毀損実績率の3期間平均により、貸倒懸念債権については3年毀損実績率によりそれぞれを算定し、破産更生債権等については実績率を100%として算定しております。

尚、上記算定プロセスには、経営環境、債権の属性（商品構成割合、個人・法人の割合、地域の偏り等）、債権回収方法（明渡訴訟の方針、弁護士委託回収の活用等）の点について、大きな変化が生じていないという重要な仮定を含んでおります。

2 受取保証料に関する収益認識

(1) 当連結会計年度の連結財務諸表に計上した金額

(単位：千円)

	前連結会計年度	当連結会計年度
保証料売上	9,192,963	10,924,163
前受金	2,349,212	2,744,760

(2) 識別した項目に係る重要な会計上の見積りの内容に関する情報

当連結会計年度の連結損益計算書に計上されている売上高13,220,921千円には、受取保証料に係る保証料売上10,924,163千円が含まれており、連結売上高の82.6%程度であります。

当社が売上として計上している受取保証料は、保証委託契約を締結する際に、賃借人に対して、所定の審査を経て家賃債務保証の信用を付与することによる対価である「信用補完相当分」、当該契約締結後に賃料不払いがあった際の代位弁済リスクに対応する対価である「家賃債務保証相当分」に分けて収益を認識しております。

当社の保証商品は複数あり、この内、保証料を契約時以外に毎月受取る商品類型においては、契約時の保証料の全額を信用補完相当分として契約時に収益認識し、毎月の保証料は、全額を家賃債務保証相当分として毎月収益認識しております。次に保証料を契約時以外に毎年受取る商品類型においては、契約時の保証料のうち毎年の保証料分を家賃債務保証相当分として前受金に計上し、契約期間をもって期間配分して収益認識を行い、これ以外を信用補完相当分として契約時に収益認識しております。最後に保証料を契約時に一括で受取る商品類型においては、信用補完相当分を契約時に収益認識し、家賃債務保証相当分は、前受金に計上し、契約期間または当社顧客データベースに基づいた平均保証期間に応じて期間配分して収益認識を行っております。

尚、信用補完相当分と家賃債務保証相当分の比率は、商品類型ごとの特性とリスク等を勘案し決定しております。

上記手順を踏まえて収益認識を行う際には、まず信用補完相当分と家賃債務保証相当分の比率及び平均保証期間という、収益見積りの前提とした条件や仮定について誤り等が生じる可能性を含んでおります。加えて、前受金の取り崩しの際に、計算の誤り等が生じる可能性を含んでおり、これらの過程で不正な収益認識が行わ

れるリスクが認められるため、内部統制上において重要なプロセスとして整備・運用し、有効性の評価をしております。

3 繰延税金資産の回収可能性

(1) 当連結会計年度の連結財務諸表に計上した金額

(単位：千円)

	前連結会計年度	当連結会計年度
繰延税金資産	1,229,139	1,339,413

(2) 識別した項目に係る重要な会計上の見積りの内容に関する情報

当社の連結貸借対照表において、繰延税金資産1,339,413千円は総資産の11.6%という重要な割合を占めております。当該繰延税金資産の総額は1,460,235千円であり、評価性引当額104,393千円及び繰延税金負債16,428千円が控除されております。

これらの繰延税金資産は、将来減算一時差異の解消により、将来の税金負担額を軽減する効果を有すると認められる範囲内で認識されております。繰延税金資産の回収可能性は、将来減算一時差異の解消スケジュール、収益力に基づく将来の課税所得及びタックスプランニング等に基づいて判断され、この内、収益力に基づく将来の課税所得は、主に当社の事業計画を基礎としており、そこでの重要な仮定は、主に売上収益の成長の見込みとなっております。

繰延税金資産の評価は、主に経営者による将来の課税所得の見積りに基づいており、その基礎となる将来の事業計画は、経営者の判断を伴う重要な仮定により影響を受けるものであります。

(表示方法の変更)

(連結キャッシュ・フロー計算書関係)

前連結会計年度において、「営業活動によるキャッシュ・フロー」の「その他」に含めて表示しておりました「未収入金の増減額」は、重要性が増したため、当連結会計年度より独立掲記しております。この表示方法の変更を反映させるため、前連結会計年度の連結財務諸表の組替えを行っております。

この結果、前連結会計年度の連結キャッシュ・フロー計算書において、「営業活動によるキャッシュ・フロー」の「その他」に表示していた 191,832千円は、「未収入金の増減額」 377,394千円、「その他」185,562千円として組み替えております。

(追加情報)

(役員に対する業績連動型株式報酬制度)

当社は、2022年6月23日開催の株主総会において、当社の取締役（監査等委員である取締役、及びそれ以外の社外取締役である者を除きます。）の報酬と当社の業績及び株式価値との連動性をより明確にし、取締役が株価上昇によるメリットのみならず、株価下落リスクまでも株主の皆様と共有することで、中長期的な業績の向上と企業価値の増大に貢献する意識を高めることを目的として、業績連動型株式報酬制度「株式給付信託（BBT）」（以下「本制度」といいます。）を導入しております。

1 本制度の概要

本制度は、当社が拠出する金銭を原資として当社株式が信託（以下、本制度に基づき設定される信託を「本信託」といいます。）を通じて取得され、取締役に対して、当社が定める役員株式給付規程に従って、当社株式及び当社株式を時価で換算した金額相当の金銭（以下「当社株式等」といいます。）が本信託を通じて給付される業績連動型株式報酬制度です。なお、取締役が当社株式等の給付を受ける時期は、原則として取締役の退任日の属する月の翌月の25日となります。

2 信託に残存する自社の株式

信託に残存する自社の株式を、信託における帳簿価額（付随費用の金額を除く。）により純資産の部に自己株式として計上しております。前連結会計年度末における当該自己株式の帳簿価額及び株式数は、それぞれ134,707千円、101,800株であり、当連結会計年度末における当該自己株式の帳簿価額及び株式数は、それぞれ132,061千円、99,800株であります。なお、2024年3月1日付で普通株式1株につき2株の割合で株式分割を行っておりますが、上記は、当該株式分割を反映した数値を記載しております。

(保有目的の変更)

当連結会計年度において、保有不動産の用途変更が生じたのを契機に保有不動産の保有目的の変更を行った結果、「有形固定資産」から「販売用不動産」へ102,735千円（内訳は「建物及び構築物」45,245千円、「土地」56,215千円、「その他」1,275千円）を振替えております。なお、当該資産は当連結会計年度において売却しており、販売用不動産に振替えた金額につきましては、売上原価に計上しております。

(連結貸借対照表関係)

1 当座貸越契約及び貸出コミットメント契約

当社においては、資金の機動的かつ安定的な調達を目的として取引金融機関15行と当座貸越契約及び貸出コミットメント契約を締結しております。

連結会計年度末における当座貸越契約及び貸出コミットメントに係る借入金未実行残高等は次のとおりであります。

	(単位:千円)	
	前連結会計年度 (2023年3月31日)	当連結会計年度 (2024年3月31日)
当座貸越限度額及び 貸出コミットメントの総額	8,100,000	8,200,000
借入実行残高	1,260,000	1,240,000
差引額	6,840,000	6,960,000

(連結損益計算書関係)

1 顧客との契約から生じる収益

売上高については、顧客との契約から生じる収益及びそれ以外の収益を区分して記載しておりません。顧客との契約から生じる収益の金額は、連結財務諸表「注記事項(セグメント情報等) 3. 報告セグメントごとの売上高、利益又は損失、資産、負債その他の項目の金額に関する情報及び収益の分解情報」に記載しております。

2 販売費及び一般管理費のうち主要な費目及び金額は次のとおりであります。

	(単位:千円)	
	前連結会計年度 (自 2022年4月1日 至 2023年3月31日)	当連結会計年度 (自 2023年4月1日 至 2024年3月31日)
給料及び手当	1,651,657	1,870,452
賞与引当金繰入額	169,767	191,944
退職給付費用	19,202	22,996
役員退職慰労引当金繰入額	2,465	2,360
役員株式給付引当金繰入額	-	53,839
貸倒引当金繰入額	672,415	961,573

3 固定資産除却損の内容は、次のとおりであります。

	(単位:千円)	
	前連結会計年度 (自 2022年4月1日 至 2023年3月31日)	当連結会計年度 (自 2023年4月1日 至 2024年3月31日)
ソフトウェア	748	-
その他	0	0
計	748	0

(連結包括利益計算書関係)

1 その他の包括利益に係る組替調整額及び税効果額

	(単位:千円)	
	前連結会計年度 (自 2022年4月1日 至 2023年3月31日)	当連結会計年度 (自 2023年4月1日 至 2024年3月31日)
その他有価証券評価差額金		
当期発生額	16	67
組替調整額	-	-
税効果調整前	16	67
税効果額	-	-
その他有価証券評価差額金	16	67
その他の包括利益合計	16	67

(連結株主資本等変動計算書関係)

前連結会計年度(自 2022年4月1日 至 2023年3月31日)

1 発行済株式に関する事項

株式の種類	当連結会計年度期首	増加	減少	当連結会計年度末
普通株式(株)	8,920,000	14,400	-	8,934,400

(変動事由の概要)

普通株式の増加数の内訳は次のとおりであります。

新株予約権(ストック・オプション)行使による増加 14,400株

2 自己株式に関する事項

株式の種類	当連結会計年度期首	増加	減少	当連結会計年度末
普通株式(株)	147	50,949	-	51,096

(注) 1. 前連結会計年度期首及び前連結会計年度末の自己株式数には、信託が保有する自社の株式がそれぞれ、0株、50,900株含まれております。

2. (変動事由の概要)

増加数の内訳は、次の通りであります。

単元未満株式の買取請求による増加 49株
株式給付信託(BBT)への拠出による増加 50,900株

3 配当に関する事項

(1) 配当金支払額

決議	株式の種類	配当金の総額	1株当たり配当額	基準日	効力発生日
2022年6月23日 定時株主総会	普通株式	222 百万円	25.00 円	2022年3月31日	2022年6月24日
2022年11月8日 取締役会	普通株式	223 百万円	25.00 円	2022年9月30日	2022年12月1日

(注) 1. 2024年3月1日付で普通株式1株につき2株の割合で株式分割を行っておりますが、上記の1株当たり配当額については、当期株式分割前の株式数を基準に算定しております。

(2) 基準日が当連結会計年度に属する配当のうち、配当の効力発生日が翌連結会計年度となるもの

決議	株式の種類	配当金の原資	配当金の総額	1株当たり配当額	基準日	効力発生日
2023年5月9日 取締役会	普通株式	利益剰余金	312 百万円	35.00 円	2023年3月31日	2023年6月26日

(注) 2023年3月31日を基準日とする配当額の総額には、「株式給付信託(BBT)」制度の信託財産として、株式給付信託が保有する当社株式に対する配当金1百万円が含まれております。

当連結会計年度(自 2023年4月1日 至 2024年3月31日)

1 発行済株式に関する事項

株式の種類	当連結会計年度期首	増加	減少	当連結会計年度末
普通株式(株)	8,934,400	8,944,000	-	17,878,400

(変動事由の概要)

普通株式の増加数の内訳は次のとおりであります。

新株予約権の権利行使による新株の発行による増加 4,800株
2024年3月1日付にて実施した株式分割による増加 8,939,200株

2 自己株式に関する事項

株式の種類	当連結会計年度期首	増加	減少	当連結会計年度末
普通株式(株)	51,096	50,096	1,000	100,192

(注) 1. 当連結会計年度期首及び当連結会計年度末の自己株式数には、信託が保有する自社の株式がそれぞれ、

50,900株、99,800株含まれております。

2. (変動事由の概要)

増加数の内訳は、次の通りであります。

2024年3月1日付にて実施した株式分割による増加	50,096株
株式給付信託(BBT)の給付による減少	1,000株

3 配当に関する事項

(1) 配当金支払額

決議	株式の種類	配当金の総額	1株当たり配当額	基準日	効力発生日
2023年5月9日 取締役会	普通株式	312百万円	35.00円	2023年3月31日	2023年6月26日
2023年11月7日 取締役会	普通株式	312百万円	35.00円	2023年9月30日	2023年12月1日

(注) 1. 2024年3月1日付で普通株式1株につき2株の割合で株式分割を行っておりますが、上記の1株当たり配当額については、当期株式分割前の株式数を基準に算定しております。

2. 2023年3月31日並びに2023年9月30日を基準日とする配当額の総額には、「株式給付信託(BBT)」制度の信託財産として、株式給付信託が保有する当社株式に対する配当金1百万円が含まれております。

(2) 基準日が当連結会計年度に属する配当のうち、配当の効力発生日が翌連結会計年度となるもの

決議	株式の種類	配当金の原資	配当金の総額	1株当たり配当額	基準日	効力発生日
2024年5月10日 取締役会	普通株式	利益剰余金	402百万円	22.50円	2024年3月31日	2024年6月26日

(注) 2024年3月31日を基準日とする配当額の総額には、「株式給付信託(BBT)」制度の信託財産として、株式給付信託が保有する当社株式に対する配当金2百万円が含まれております。

(連結キャッシュ・フロー計算書関係)

1 現金及び現金同等物の期末残高と連結貸借対照表に掲記されている科目の金額との関係は、次のとおりであります。

	(単位:千円)	
	前連結会計年度 (自 2022年4月1日 至 2023年3月31日)	当連結会計年度 (自 2023年4月1日 至 2024年3月31日)
現金及び預金	1,201,061	1,438,424
現金及び現金同等物	1,201,061	1,438,424

(リース取引関係)

1 ファイナンス・リース取引

(借主側)

所有権移転外ファイナンス・リース取引

(1) リース資産の内容

・有形固定資産 主として、本社で使用する事務機器であります。

(2) リース資産の減価償却の方法

連結財務諸表作成のための基本となる重要な事項「4 会計方針に関する事項 (2) 重要な減価償却資産の減価償却の方法」に記載のとおりであります。

2 オペレーティング・リース取引

(借主側)

重要性が乏しいため、記載を省略しております。

(金融商品関係)

1 金融商品の状況に関する事項

(1) 金融商品に対する取組方針

当社グループは、市場環境、契約状況等を勘案して、必要な資金を調達(主に銀行借入)しております。一時的な余剰資金は安全性の高い金融資産で運用しております。また、デリバティブ取引は、行わない方針であります。

(2) 金融商品の内容、そのリスク及びリスク管理

営業債権である未収保証料は、顧客の信用リスクに晒されております。当該リスクに関しては、家賃債務保証業務規程に従い、各営業拠点において保証料の回収状況について随時確認を行い、回収が予定通り行われなかった場合は行われぬ恐れを認識した場合には、速やかに必要な措置を講ずることとしております。

未収手数料も営業債権であります。これは家賃収納の代行業務を行う際、当該利用者より收受する利用手数料であり、実額を計上しております。よって当該リスクは僅少であります。

代位弁済立替金は、借入人の信用リスクに晒されております。当該リスクに関しては、保証契約締結に係る審査の際に適切かつ的確な判断を行いリスクの軽減に努めており、また、求償権の行使の際は、借入人から支払いがなされるよう、丁寧な請求の実施等必要な措置を講じております。

収納代行立替金は、家賃収納の代行業務を行う際に、金融機関から収納結果の通知があるまで当社が収納分を立て替えているものであり、リスクは僅少であります。

当社グループでは、取引先との業務に関連する株式として投資有価証券を保有しており、市場価格の変動リスクに晒されております。保有する投資有価証券については、定期的に時価や発行体(取引企業)の財務状況等を把握し、取引先との関係を勘案して保有状況を継続的に見直しております。

営業債務である未払金及び収納代行未払金は、全て短期で決済されております。

借入金は、運転資金の確保を目的としたものであります。借入金のうちの一部は、変動金利であるため、金利の変動リスクに晒されております。資金調達に係る流動性リスクは、各部署からの報告等に基づき財務経理部が適時に資金繰計画を作成、更新するとともに、手元流動性を維持すること等により、流動性リスクを管理しております。

(3) 金融商品の時価等に関する事項についての補足説明

金融商品の時価には、市場価格に基づく価額のほか、市場価格がない場合には合理的に算定された価額が含まれております。金融商品の時価の算定においては変動要因を織り込んでいるため、異なる前提条件等を採用することにより、当該価額が変動することもあります。

2 金融商品の時価等に関する事項

連結貸借対照表計上額、時価及びこれらの差額については、次のとおりであります。現金は注記を省略しており、預金、未収手数料、未収保証料、代位弁済立替金、収納代行立替金、収納代行未払金、未払金、短期借入金及び未払法人税等は短時間で決済されるため時価が帳簿価格に近似することから、注記を省略しております。

前連結会計年度(2023年3月31日)

	連結貸借対照表計上額	時価	(単位:千円) 差額
(1) 投資有価証券			
その他有価証券	560	560	-
資産計	560	560	-
(1) 長期借入金(1年内返済予定を含む)	88,324	88,187	136
(2) リース債務	63,707	63,697	9
負債計	152,031	151,884	146

当連結会計年度(2024年3月31日)

	連結貸借対照表計上額	時価	(単位:千円) 差額
(1) 投資有価証券			
その他有価証券	493	493	-
資産計	493	493	-
(2) リース債務	27,050	27,025	24
負債計	27,050	27,025	24

(注1) 市場価格のない株式等

市場価格のない株式等は、「(1)投資有価証券」には含まれておりません。当該金融商品の連結貸借対照表計上額は以下のとおりであります。

区分	前連結会計年度(千円)	当連結会計年度(千円)
非上場株式	72,584	127,953

(注2) 長期借入金、リース債務の連結決算日後の支払もしくは返済予定額

前連結会計年度(2023年3月31日)

(単位:千円)

	1年以内	1年超 2年以内	2年超 3年以内	3年超 4年以内	4年超 5年以内	5年超
長期借入金	6,672	6,672	6,672	6,672	6,672	54,964
リース債務	42,876	19,514	1,214	101	-	-
合計	49,548	26,186	7,886	6,773	6,672	54,964

当連結会計年度(2024年3月31日)

(単位:千円)

	1年以内	1年超 2年以内	2年超 3年以内	3年超 4年以内	4年超 5年以内	5年超
リース債務	20,865	2,568	1,459	1,361	795	-
合計	20,865	2,568	1,459	1,361	795	-

3 金融商品の時価の適切な区分ごとの内訳等に関する事項

金融商品の時価を、時価の算定に用いたインプットの観察可能性及び重要性に応じて、以下の3つのレベルに分類しております。

レベル1の時価：同一の資産又は負債の活発な市場における（無調整の）相場価格により算定した価格

レベル2の時価：レベル1のインプット以外の直接又は間接的に観察可能なインプットを用いて算定した時価

レベル3の時価：重要な観察できないインプットを使用して算定した時価

時価の算定に重要な影響を与えるインプットを複数使用している場合には、それらのインプットがそれぞれ属するレベルのうち、時価の算定における優先順位が最も低いレベルに時価を分類しております。

(1) 時価をもって連結貸借対照表計上額とする金融資産

前連結会計年度(2023年3月31日)

(単位:千円)

区分	時価			
	レベル1	レベル2	レベル3	合計
有価証券及び投資有価証券 その他有価証券	560	-	-	560
資産計	560	-	-	560

当連結会計年度(2024年3月31日)

(単位:千円)

区分	時価			
	レベル1	レベル2	レベル3	合計
有価証券及び投資有価証券 その他有価証券	493	-	-	493
資産計	493	-	-	493

(2) 時価をもって連結貸借対照表計上額としない金融負債
前連結会計年度(2023年3月31日)

(単位:千円)

区分	時価			
	レベル1	レベル2	レベル3	合計
長期借入金(1年内返済予定含む)	-	88,187	-	88,187
リース債務	-	63,697	-	63,697
負債計	-	151,884	-	151,884

当連結会計年度(2024年3月31日)

(単位:千円)

区分	時価			
	レベル1	レベル2	レベル3	合計
リース債務	-	27,025	-	27,025
負債計	-	27,025	-	27,025

(注) 時価の算定に用いた評価技法及びインプットの説明

資産

投資有価証券

上場株式は相場価格を用いて評価しております。上場株式は活発な市場で取引されているため、その時価をレベル1の時価に分類しております。

負債

長期借入金及びリース債務

これらの時価は、元利金の合計額と、当該債務の残存期間及び信用リスクを加味した利率を基に、割引現在価値法により算定しているため、レベル2の時価に分類しております。

(有価証券関係)

1 その他有価証券

前連結会計年度(2023年3月31日)

(単位:千円)

区分	連結貸借対照表計上額	取得原価	差額
連結貸借対照表計上額が取得原価を超えないもの 株式	560	677	117
合計	560	677	117

(注) 表中の「取得原価」は減損処理後の帳簿価額であります。

当連結会計年度(2024年3月31日)

(単位:千円)

区分	連結貸借対照表計上額	取得原価	差額
連結貸借対照表計上額が取得原価を超えないもの 株式	493	677	184
合計	493	677	184

(注) 表中の「取得原価」は減損処理後の帳簿価額であります。

2 連結会計年度中に売却したその他有価証券

該当事項はありません。

3 減損処理を行った有価証券

前連結会計年度において、有価証券について7,015千円(その他有価証券の株式7,015千円)減損処理を行っております。

当連結会計年度において、有価証券について44,630千円(その他有価証券の株式44,630千円)減損処理を行っております。

(退職給付関係)

1 採用している退職給付制度の概要

当社は、2018年4月に退職一時金制度について確定拠出年金制度へ移行いたしました。

2 確定拠出制度

(1) 確定拠出制度に係る退職給付費用の額

当社の確定拠出年金制度への要拠出額は、前連結会計年度17,643千円、当連結会計年度21,473千円であります。

(ストック・オプション等関係)

1 スtock・オプションにかかる費用計上額及び科目名

当社は、付与日において未公開企業であり、ストック・オプション等の単位当たりの本源的価値は0円であるため、費用計上していません。

2 スtock・オプションの内容、規模及びその変動状況

当連結会計年度(2024年3月期)において存在したストック・オプションを対象とし、ストック・オプションの数については、株式数に換算して記載しております。

なお、2024年3月1日付で普通株式1株につき2株とする株式分割を行っておりますが、以下は、当該株式分割を反映した数値を記載しております。

(1) スtock・オプションの内容

会社名	提出会社
決議年月日	2014年12月12日
付与対象者の区分及び人数	当社取締役 10名 当社従業員 230名
株式の種類及び付与数	普通株式 1,600,000株
付与日	2014年12月22日
権利確定条件	権利行使時において、当社または当社子会社の取締役、監査役、従業員及び囑託の地位にあること
対象勤務期間	対象勤務期間の定めはありません
権利行使期間	2016年12月13日～2024年12月12日

(2) スtock・オプションの規模及びその変動状況

ストック・オプションの数

会社名	提出会社
決議年月日	2014年12月12日
権利確定前(株)	
前連結会計年度末	-
付与	-
失効	-
権利確定	-
未確定残	-
権利確定後(株)	
前連結会計年度末	169,600
権利確定	-
権利行使	9,600
失効	-
未行使残	160,000

単価情報

会社名	提出会社
決議年月日	2014年12月12日
権利行使価格(円)	32
行使時平均株価(円)	1,142
付与日における公正な評価単価(円)	-

3 当連結会計年度に付与されたストック・オプションの公正な評価単価の見積方法
該当事項はありません。

4 スtock・オプションの権利確定数の見積方法
将来の失効数の合理的な見積りは困難であるため、実績の失効数のみ反映させる方法を採用しております。

5 スtock・オプションの単位当たりの本源的価値により算定を行う場合の当連結会計年度末における本源的価値の合計額及び当連結会計年度において権利行使されたストック・オプションの権利行使日における本源的価値の合計額

(1) 当連結会計年度末における本源的価値の合計額	201,280千円
(2) 当連結会計年度において権利行使された ストック・オプションの権利行使日における本源的価値の合計額	10,662千円

(税効果会計関係)

1 繰延税金資産及び繰延税金負債の発生の主な原因別の内訳

(単位:千円)

	前連結会計年度 (2023年3月31日)	当連結会計年度 (2024年3月31日)
繰延税金資産		
前受金	716,509	837,151
賞与引当金	51,779	58,543
貸倒引当金	457,733	422,139
役員退職慰労引当金	1,242	1,961
役員株式給付引当金	-	15,286
未払事業税	26,551	29,015
資産除去債務	18,777	23,849
未収手数料	35,159	44,238
繰越欠損金	27,003	12,435
その他	17,079	15,613
繰延税金資産小計	1,351,837	1,460,235
税務上の繰越欠損金に係る評価性引当額(注)2	27,003	12,435
将来減算一時差異等の合計に係る評価性引当額	83,854	91,957
評価性引当額小計(注)1	110,858	104,393
繰延税金資産合計	1,240,978	1,355,841
繰延税金負債		
資産除去債務に対応する除去費用	11,839	16,428
繰延税金負債合計	11,839	16,428
繰延税金資産純額	1,229,139	1,339,413

(注)1. 評価性引当額が6,464千円減少しております。この減少の主な内容は、連結子会社あすみらい株式会社において税務上の繰越欠損金に係る評価性引当額が14,568千円減少したことに伴うものであります。

2. 税務上の繰越欠損金の金額及びその繰延税金資産の繰越期限別の金額

前連結会計年度(2023年3月31日)

(単位:千円)

	1年以内	1年超 2年以内	2年超 3年以内	3年超 4年以内	4年超 5年以内	5年超	合計
税務上の繰越欠損金(a)	14,568	-	-	-	-	12,435	27,003
評価性引当額	14,568	-	-	-	-	12,435	27,003
繰延税金資産	-	-	-	-	-	-	-

(a) 税務上の繰越欠損金は、法定実効税率を乗じた額であります。

当連結会計年度(2024年3月31日)

(単位:千円)

	1年以内	1年超 2年以内	2年超 3年以内	3年超 4年以内	4年超 5年以内	5年超	合計
税務上の繰越欠損金(a)	-	-	-	-	-	12,435	12,435
評価性引当額	-	-	-	-	-	12,435	12,435
繰延税金資産	-	-	-	-	-	-	-

(a) 税務上の繰越欠損金は、法定実効税率を乗じた額であります。

2 法定実効税率と税効果会計適用後の法人税等の負担率との間に重要な差異があるときの、当該差異の原因となった主要な項目別の内訳

	前連結会計年度 (2023年3月31日)	当連結会計年度 (2024年3月31日)
法定実効税率	30.5 %	- %
(調整)		
交際費等永久に損金に算入されない項目	1.9 %	- %
住民税均等割等	1.5 %	- %
特別控除	2.2 %	- %
評価性引当額の増減	0.7 %	- %
その他	0.1 %	- %
税効果会計適用後の法人税等の負担率	32.3 %	- %

(注) 当連結会計年度は、法定実効税率と税効果会計適用後の法人税等の負担率との間の差異が法定実効税率の100分の5以下であるため、注記を省略しております。

(資産除去債務関係)

資産除去債務のうち連結貸借対照表に計上しているもの

(1) 当該資産除去債務の概要

本支店の建物の不動産賃貸借契約に伴う原状回復義務等であります。

(2) 当該資産除去債務の金額の算定方法

使用見込み期間については、各除去債務の状況により個別に見積もり、割引率については、使用見込み期間に対応した利付国債の流通利回りを使用して資産除去債務の金額を計算しております。

(3) 当該資産除去債務の総額の増減

(単位:千円)

	前連結会計年度 (自 2022年4月1日 至 2023年3月31日)	当連結会計年度 (自 2023年4月1日 至 2024年3月31日)
期首残高	53,826	61,566
有形固定資産の取得に伴う増加額	12,326	19,684
有形固定資産の除却に伴う減少額	5,070	3,576
時の経過による調整額	485	519
期末残高	61,566	78,194

(賃貸等不動産関係)

重要性が乏しいため、記載を省略しております。

(収益認識関係)

(1) 顧客との契約から生じる収益を分解した情報

顧客との契約から生じる収益を分解した情報は、「注記事項（セグメント情報等）」に記載のとおりであり
ます。

(2) 顧客との契約から生じる収益を理解するための基礎となる情報

主要な事業における顧客との契約に基づく履行義務と収益認識時点の内容は以下のとおりです。

保証関連事業

保証関連事業においては、顧客に対して、家賃債務保証と収納代行サービス等を提供しており、当社は家賃
債務保証に係る代位弁済ならびに収納代行を行う義務を負っております。

当該履行義務は、一時点において充足されるものであり、代位弁済に係る手続費用は顧客から入金された時
点で、また収納代行に係る受取手数料は顧客からの収納引落完了された時点で、それぞれ収益を認識して
おります。

不動産関連事業

重要性が乏しいため、記載を省略しております。

(3) 顧客との契約に基づく履行義務の充足と当該契約から生じるキャッシュフローとの関係並びに当連結会計年度
末において存在する顧客との契約から翌連結会計年度以降に認識すると見込まれる収益の金額及び時期に
関する情報

前連結会計年度(自 2022年4月1日 至 2023年3月31日)

契約負債の残高等

(単位：千円)

	当連結会計年度
顧客との契約から生じた債権（期首残高）	51,980
顧客との契約から生じた債権（期末残高）	73,795

残存履行義務に配分した取引価格

該当事項はありません。

当連結会計年度(自 2023年4月1日 至 2024年3月31日)

契約負債の残高等

(単位：千円)

	当連結会計年度
顧客との契約から生じた債権（期首残高）	73,795
顧客との契約から生じた債権（期末残高）	143,006

残存履行義務に配分した取引価格

該当事項はありません。

(セグメント情報等)

【セグメント情報】

1 報告セグメントの概要

(1) 報告セグメントの決定方法

当社グループの報告セグメントは、当社グループの構成単位のうち分離された財務情報が入手可能であり、取締役会が、経営資源の配分の決定及び業績を評価するために、定期的に検討を行う対象となっているものであります。

当社グループは、「保証関連事業」と「不動産関連事業」の2つを報告セグメントとしております。

(2) 各報告セグメントに属する製品及びサービスの種類

「保証関連事業」は、不動産賃貸契約における信用補完及び家賃等の保証業務ならびに医療費保証業務等を行っております。

「不動産関連事業」は、不動産仲介業務ならびに不動産オーナーから賃貸管理を受託する賃貸管理業務等を行っております。

2 報告セグメントごとの売上高、利益又は損失、資産、負債その他の項目の金額の算定方法

報告セグメントの利益は営業利益ベースの数値であり、また、セグメント間の内部収益及び振替高は市場実勢価格に基づいております。

3 報告セグメントごとの売上高、利益又は損失、資産、負債その他の項目の金額に関する情報及び収益の分解情報

前連結会計年度(自 2022年4月1日 至 2023年3月31日)

(単位：千円)

	報告セグメント			調整額 (注)	連結財務諸表 計上額
	保証関連事業	不動産関連事業	計		
売上高					
外部顧客との契約 から生じる収益	1,465,345	148,281	1,613,626	-	1,613,626
その他の収益	9,306,709	40,601	9,347,311	-	9,347,311
外部顧客への売上高	10,772,054	188,883	10,960,937	-	10,960,937
セグメント間の内部売上高 又は振替高	-	12,130	12,130	12,130	-
計	10,772,054	201,013	10,973,068	12,130	10,960,937
セグメント利益	2,462,500	2,525	2,465,026	-	2,465,026
セグメント資産	9,511,040	245,798	9,756,839	926	9,755,912
セグメント負債	6,169,569	127,238	6,296,808	926	6,295,881
その他の項目					
減価償却費	180,087	3,392	183,480	-	183,480
有形固定資産及び 無形固定資産の増加額	126,380	510	126,890	-	126,890

(注) 調整額の内容は以下のとおりであります。

- (1) 売上高の調整額 12,130千円については、セグメント間取引消去であります。
- (2) セグメント資産の調整額 926千円については、セグメント間取引消去であります。
- (3) セグメント負債の調整額 926千円については、セグメント間取引消去であります。

当連結会計年度(自 2023年4月1日 至 2024年3月31日)

(単位：千円)

	報告セグメント			調整額 (注)	連結財務諸表 計上額
	保証関連事業	不動産関連事業	計		
売上高					
外部顧客との契約 から生じる収益	1,768,847	364,881	2,133,728	-	2,133,728
その他の収益	11,013,993	73,198	11,087,192	-	11,087,192
外部顧客への売上高	12,782,840	438,080	13,220,921	-	13,220,921
セグメント間の内部売上高 又は振替高	-	9,530	9,530	9,530	-
計	12,782,840	447,610	13,230,451	9,530	13,220,921
セグメント利益	2,574,947	31,962	2,606,910	-	2,606,910
セグメント資産	11,378,211	209,716	11,587,928	1,507	11,586,421
セグメント負債	6,893,811	67,058	6,960,870	1,507	6,959,362
その他の項目					
減価償却費	186,851	2,567	189,418	-	189,418
有形固定資産及び 無形固定資産の増加額	234,242	1,048	235,290	-	235,290

(注) 調整額の内容は以下のとおりであります。

- (1) 売上高の調整額 9,530千円については、セグメント間取引消去であります。
- (2) セグメント資産の調整額 1,507千円については、セグメント間取引消去であります。
- (3) セグメント負債の調整額 1,507千円については、セグメント間取引消去であります。

【関連情報】

前連結会計年度(自 2022年4月1日 至 2023年3月31日)

1 製品及びサービスごとの情報

セグメント情報に同様の情報を開示しているため、記載を省略しております。

2 地域ごとの情報

(1) 売上高

本邦の外部顧客への売上高に区分した金額が連結損益計算書の売上高の90%を超えるため、記載を省略しております。

(2) 有形固定資産

本邦以外に所在している有形固定資産がないため、該当事項はありません。

3 主要な顧客ごとの情報

外部顧客への売上高のうち、特定の顧客への売上高であって、連結損益計算書の売上高の10%を占めるものがないため、記載を省略しております。

当連結会計年度(自 2023年4月1日 至 2024年3月31日)

1 製品及びサービスごとの情報

セグメント情報に同様の情報を開示しているため、記載を省略しております。

2 地域ごとの情報

(1) 売上高

本邦の外部顧客への売上高に区分した金額が連結損益計算書の売上高の90%を超えるため、記載を省略しております。

(2) 有形固定資産

本邦以外に所在している有形固定資産がないため、該当事項はありません。

3 主要な顧客ごとの情報

外部顧客への売上高のうち、特定の顧客への売上高であって、連結損益計算書の売上高の10%を占めるものがないため、記載を省略しております。

【報告セグメントごとの固定資産の減損損失に関する情報】

前連結会計年度(自 2022年4月1日 至 2023年3月31日)

該当事項はありません。

当連結会計年度(自 2023年4月1日 至 2024年3月31日)

該当事項はありません。

【報告セグメントごとののれんの償却額及び未償却残高に関する情報】

前連結会計年度(自 2022年4月1日 至 2023年3月31日)

該当事項はありません。

当連結会計年度(自 2023年4月1日 至 2024年3月31日)

該当事項はありません。

【報告セグメントごとの負ののれん発生益に関する情報】

前連結会計年度(自 2022年4月1日 至 2023年3月31日)

該当事項はありません。

当連結会計年度(自 2023年4月1日 至 2024年3月31日)

該当事項はありません。

【関連当事者情報】

1 関連当事者との取引

前連結会計年度(自 2022年4月1日 至 2023年3月31日)

(単位:千円)

種類	会社等の名称又は氏名	所在地	資本金又は出資金	事業の内容又は職業	議決権等の所有(被所有)割合	関連当事者との関係	取引の内容	取引金額	科目	期末残高
役員及びその近親者が議決権の過半数を所有している会社等	株式会社拓成	大分県大分市	10,000	金融業	-	貸借約	賃借料の支払い	25,183	未払金	-

(注) 賃借料の支払いについては、近隣の取引実勢に基づいて、2年に一度交渉の上、賃借料の金額を決定しています。

当連結会計年度(自 2023年4月1日 至 2024年3月31日)

(単位:千円)

種類	会社等の名称又は氏名	所在地	資本金又は出資金	事業の内容又は職業	議決権等の所有(被所有)割合	関連当事者との関係	取引の内容	取引金額	科目	期末残高
役員及びその近親者が議決権の過半数を所有している会社等	株式会社拓成	大分県大分市	10,000	金融業	-	貸借約	賃借料の支払い	29,673	未払金	-

(注) 賃借料の支払いについては、近隣の取引実勢に基づいて、2年に一度交渉の上、賃借料の金額を決定しています。

(1株当たり情報)

	前連結会計年度 (自 2022年4月1日 至 2023年3月31日)	当連結会計年度 (自 2023年4月1日 至 2024年3月31日)
1株当たり純資産額	194円75銭	260円27銭
1株当たり当期純利益	93円73銭	100円69銭
潜在株式調整後1株当たり当期純利益	92円80銭	99円79銭

- (注) 1. 当社は、2024年3月1日付で普通株式1株につき2株の割合で株式分割を行っております。
前連結会計年度の期首に当該株式分割が行われたと仮定して、1株当たり純資産額、1株当たり当期純利益及び潜在株式調整後1株当たり当期純利益を算定しております。
2. 1株当たり当期純利益及び潜在株式調整後1株当たり当期純利益の算定上の基礎は、以下のとおりであります。

項目	前連結会計年度 (自 2022年4月1日 至 2023年3月31日)	当連結会計年度 (自 2023年4月1日 至 2024年3月31日)
1株当たり当期純利益		
親会社株主に帰属する当期純利益(千円)	1,667,370	1,789,680
普通株主に帰属しない金額(千円)	-	-
普通株式に係る親会社株主に帰属する当期純利益(千円)	1,667,370	1,789,680
普通株式の期中平均株式数(株)	17,789,266	17,774,641
潜在株式調整後1株当たり当期純利益		
親会社株主に帰属する当期純利益調整額(千円)	-	-
普通株式増加数(株)	178,346	158,999
(うち新株予約権(株))	(178,346)	(158,999)
希薄化効果を有しないため、潜在株式調整後1株当たり当期純利益の算定に含まれなかった潜在株式の概要	-	-

(注) 株主資本において自己株式として計上されている株式給付信託に残存する自社の株式は、1株当たり当期純利益及び潜在株式調整後1株当たり当期純利益の算定上、普通株式の期中平均株式数の計算において控除する自己株式に含めております。

(前連結会計年度101,800株、当連結会計年度99,800株)

(重要な後発事象)

(取得による企業結合)

当社は、2024年4月12日開催の取締役会において、株式会社エイビス(本社：大分県大分市 以下、エイビスと表記)の全株式を取得し、完全子会社化することを決議し、同日付で株式譲渡契約を締結いたしました。また、2024年4月30日に当該株式を取得いたしました。

1 企業結合の概要

(1) 被取得企業の名称及び取得する事業の内容

名称	株式会社エイビス
事業内容	コンピュータソフトウェアの開発及び販売等

(2) 企業結合を行う主な理由

当社は、2004年に賃貸住宅における保証人の確保という社会課題の解決を目指して大分県で創業し、現在は全

国 36 拠点で家賃債務保証を中心とした保証関連事業を展開しております。主力の住居用賃料保証は地域密着営業と顧客ニーズへの対応により順調にシェアを拡大しており、コロナ禍をきっかけにニーズが拡大した事業用賃料保証においても市場の開拓が進んでおります。その他にも、医療費保証サービスや養育費保証サービスを手掛けるなど、様々な社会課題の解決に取り組んでおります。

エイビスは、1997年に大分県で創業し、大分、東京、大阪を拠点に環境検査システムの開発販売、システム開発、パッケージソフトの販売などを事業として行っております。環境検査システムでは国内シェア No.1 を誇り、全国各地の企業との取引実績があります。システム開発では、大分県や大分市、その他自治体との取引も多く、当社のシステム開発のほか、大手企業からも長年、システム開発を受託しております。また、同社の高齢者等を対象としたみまもりシステムは、タイ、マレーシア、ベトナムなど海外でも展開が進んでおります。

当社の中心事業である家賃債務保証業界、不動産業界において、デジタル化、DX化が急速に進む中、当社の成長を加速させるためには、ITを用いたサービス強化が必要と考えております。今回のエイビスの子会社化によって、ITを活用したサービス開発力、競争力の向上を通じた家賃債務保証事業における更なるシェア拡大を見込んでおります。

また、両社の人財、顧客基盤やサービスなどのリソースを融合、発展させることを通じて、課題先進国と言われる日本において、社会課題の解決による地方創生に取り組んでまいります。さらにエイビスの持つグローバルネットワークを活かしたアジアへの展開など、当社グループの事業領域の拡大、企業価値の向上に資すると判断いたしました。

(3) 企業結合日

2024年4月30日

(4) 企業結合の法的形式

現金を対価とする株式の取得

(5) 結合後企業の名称

名称に変更はありません。

(6) 取得する議決権比率

100%

(7) 取得企業を決定するに至った主な根拠

当社が現金を対価として株式を取得したことによるものであります。

2 被取得企業の取得原価及び対価の種類ごとの内訳

取得の対価	現金	1,230百万円
取得価額		1,230百万円

3 主要な取得関連費用の内容及び金額

アドバイザー費用等 35百万円

4 発生するのれんの金額、発生要因、償却方法及び償却期間

現時点では確定しておりません。

5 企業結合日に受け入れた資産及び引き受けた負債の額並びにその主な内訳

現時点では確定しておりません。

6 取得原価の配分

現時点では確定しておりません。

【連結附属明細表】

【社債明細表】

該当事項はありません。

【借入金等明細表】

区分	当期首残高 (千円)	当期末残高 (千円)	平均利率 (%)	返済期限
短期借入金	1,260,000	1,240,000	0.7	-
1年以内に返済予定の長期借入金	6,672	-	-	-
1年以内に返済予定のリース債務	42,876	20,865	2.1	-
長期借入金(1年以内に返済予定のものを除く)	81,652	-	-	-
リース債務(1年以内に返済予定のものを除く)	20,830	6,184	0.5	2026年4月26日～ 2028年11月30日
合計	1,412,030	1,267,050	-	-

(注) 1. 「平均利率」については、借入金等の期末残高に対する加重平均利率を記載しております。

2. リース債務(1年以内に返済予定のものを除く)の連結決算日後5年内における1年ごとの返済予定額の総額は以下のとおりであります。

(単位:千円)

区分	1年超2年以内	2年超3年以内	3年超4年以内	4年超5年以内
リース債務	2,568	1,459	1,361	795

【資産除去債務明細表】

当連結会計年度期首及び当連結会計年度末における資産除去債務の金額が当連結会計年度期首及び当連結会計年度末における負債及び純資産の合計額の100分の1以下であるため、記載を省略しております。

(2) 【その他】

当連結会計年度における四半期情報等

(累計期間)	第1四半期	第2四半期	第3四半期	当連結会計年度
売上高 (千円)	3,059,391	6,087,224	9,409,831	13,220,921
税金等調整前 四半期(当期)純利益 (千円)	546,900	1,105,329	1,744,398	2,566,987
親会社株主に帰属する 四半期(当期)純利益 (千円)	349,444	760,659	1,204,421	1,789,680
1株当たり四半期(当期)純利益 (円)	19.67	42.80	67.77	100.69

(会計期間)	第1四半期	第2四半期	第3四半期	第4四半期
1株当たり四半期純利益 (円)	19.67	23.13	24.96	32.92

(注) 当社は、2024年3月1日付で普通株式1株につき2株の割合で株式分割を行いました。当連結会計年度の期首に当該株式分割が行われたと仮定して1株当たり四半期(当期)純利益を算定しております。

2 【財務諸表等】

(1) 【財務諸表】

【貸借対照表】

(単位：千円)

	前事業年度 (2023年3月31日)	当事業年度 (2024年3月31日)
資産の部		
流動資産		
現金及び預金	1,114,849	1,314,712
未収保証料	1,356,312	1,719,935
未収手数料	65,851	79,093
未収入金	578,971	259,946
代位弁済立替金	5,113,651	6,283,984
収納代行立替金	967,667	1,270,587
貯蔵品	15,149	15,049
前払費用	137,742	207,097
その他	¹ 18,173	¹ 33,816
貸倒引当金	1,810,300	2,007,200
流動資産合計	7,558,068	9,177,024
固定資産		
有形固定資産		
建物	181,436	244,041
減価償却累計額	46,416	62,835
建物(純額)	135,019	181,205
構築物	462	861
減価償却累計額	462	479
構築物(純額)	0	381
工具、器具及び備品	103,580	131,402
減価償却累計額	62,580	77,926
工具、器具及び備品(純額)	41,000	53,476
リース資産	193,849	192,294
減価償却累計額	137,711	168,379
リース資産(純額)	56,137	23,915
有形固定資産合計	232,157	258,978
無形固定資産		
ソフトウェア	223,404	173,255
ソフトウェア仮勘定	198	71,237
リース資産	319	-
その他	10	10
無形固定資産合計	223,931	244,502

(単位：千円)

	前事業年度 (2023年3月31日)	当事業年度 (2024年3月31日)
投資その他の資産		
投資有価証券	73,144	128,446
関係会社株式	150,010	150,010
その他の関係会社有価証券	3,700	5,429
長期前払費用	23,609	19,237
破産更生債権等	362,111	346,281
繰延税金資産	1,229,139	1,339,413
差入保証金	134,186	162,320
その他	32,972	42,528
貸倒引当金	362,111	346,281
投資その他の資産合計	1,646,761	1,847,385
固定資産合計	2,102,851	2,350,866
資産合計	9,660,919	11,527,890

(単位：千円)

	前事業年度 (2023年3月31日)	当事業年度 (2024年3月31日)
負債の部		
流動負債		
短期借入金	2 1,260,000	2 1,240,000
リース債務	42,876	20,865
収納代行未払金	874,390	889,270
未払金	624,819	816,878
未払費用	33,659	39,641
未払法人税等	495,655	551,921
未払消費税等	32,364	23,493
前受金	2,349,212	2,744,760
預り金	183,805	219,841
その他	16,446	13,964
賞与引当金	169,767	191,944
流動負債合計	6,082,999	6,752,581
固定負債		
リース債務	20,830	6,184
役員退職慰労引当金	4,072	6,432
役員株式給付引当金	-	50,118
資産除去債務	61,566	78,194
固定負債合計	86,469	140,929
負債合計	6,169,469	6,893,511
純資産の部		
株主資本		
資本金	717,557	717,708
資本剰余金		
資本準備金	292,557	292,708
資本剰余金合計	292,557	292,708
利益剰余金		
利益準備金	8,000	8,000
その他利益剰余金		
繰越利益剰余金	2,608,462	3,748,509
利益剰余金合計	2,616,462	3,756,509
自己株式	135,009	132,362
株主資本合計	3,491,567	4,634,563
評価・換算差額等		
その他有価証券評価差額金	117	184
評価・換算差額等合計	117	184
純資産合計	3,491,450	4,634,379
負債純資産合計	9,660,919	11,527,890

【損益計算書】

(単位：千円)

	前事業年度 (自 2022年 4月 1日 至 2023年 3月31日)	当事業年度 (自 2023年 4月 1日 至 2024年 3月31日)
売上高	10,772,054	12,782,810
売上原価	1 2,526,374	1 3,182,116
売上総利益	8,245,680	9,600,693
販売費及び一般管理費	1, 2 5,781,479	1, 2 7,024,075
営業利益	2,464,200	2,576,618
営業外収益		
受取補償金	12,907	-
受取利息	20	23
受取配当金	1,282	10
受取手数料	3,200	7,891
補助金収入	2,377	2,048
設備等利用料収入	255	232
預り金取崩益	408	6,765
受取保険金	-	5,104
償却債権取立益	183	1,476
その他	1,851	1,970
営業外収益合計	22,485	25,522
営業外費用		
支払利息	19,019	14,378
株式交付費	1,620	1,307
その他	3,169	4,756
営業外費用合計	23,809	20,442
経常利益	2,462,876	2,581,697
特別利益		
資産除去債務履行差額	4,175	-
特別利益合計	4,175	-
特別損失		
固定資産除却損	3 748	3 0
投資有価証券売却損	7,015	44,630
特別損失合計	7,764	44,630
税引前当期純利益	2,459,287	2,537,067
法人税、住民税及び事業税	757,747	881,759
法人税等調整額	36,435	110,273
法人税等合計	794,182	771,485
当期純利益	1,665,104	1,765,581

【株主資本等変動計算書】

前事業年度(自 2022年4月1日 至 2023年3月31日)

(単位：千円)

	株主資本					
	資本金	資本剰余金		利益剰余金		
		資本準備金	資本剰余金合計	利益準備金	その他利益剰余金 繰越利益剰余金	利益剰余金合計
当期首残高	717,103	292,103	292,103	8,000	1,389,649	1,397,649
当期変動額						
新株の発行	453	453	453	-	-	-
剰余金の配当	-	-	-	-	446,292	446,292
当期純利益	-	-	-	-	1,665,104	1,665,104
自己株式の取得	-	-	-	-	-	-
自己株式の処分	-	-	-	-	-	-
株主資本以外の項目 の当期変動額(純額)	-	-	-	-	-	-
当期変動額合計	453	453	453	-	1,218,812	1,218,812
当期末残高	717,557	292,557	292,557	8,000	2,608,462	2,616,462

	株主資本		評価・換算差額等		純資産合計
	自己株式	株主資本合計	その他有価証券 評価差額金	評価・換算差額等 合計	
当期首残高	179	2,406,677	101	101	2,406,576
当期変動額					
新株の発行	-	907	-	-	907
剰余金の配当	-	446,292	-	-	446,292
当期純利益	-	1,665,104	-	-	1,665,104
自己株式の取得	134,830	134,830	-	-	134,830
自己株式の処分	-	-	-	-	-
株主資本以外の項目 の当期変動額(純額)	-	-	16	16	16
当期変動額合計	134,830	1,084,889	16	16	1,084,873
当期末残高	135,009	3,491,567	117	117	3,491,450

当事業年度(自 2023年 4月 1日 至 2024年 3月31日)

(単位：千円)

	株主資本					
	資本金	資本剰余金		利益剰余金		
		資本準備金	資本剰余金合計	利益準備金	その他利益剰余金 繰越利益剰余金	利益剰余金合計
当期首残高	717,557	292,557	292,557	8,000	2,608,462	2,616,462
当期変動額						
新株の発行	151	151	151	-	-	-
剰余金の配当	-	-	-	-	625,534	625,534
当期純利益	-	-	-	-	1,765,581	1,765,581
自己株式の取得	-	-	-	-	-	-
自己株式の処分	-	-	-	-	-	-
株主資本以外の項目 の当期変動額(純額)	-	-	-	-	-	-
当期変動額合計	151	151	151	-	1,140,047	1,140,047
当期末残高	717,708	292,708	292,708	8,000	3,748,509	3,756,509

	株主資本		評価・換算差額等		純資産合計
	自己株式	株主資本合計	その他有価証券 評価差額金	評価・換算差額等 合計	
当期首残高	135,009	3,491,567	117	117	3,491,450
当期変動額					
新株の発行	-	302	-	-	302
剰余金の配当	-	625,534	-	-	625,534
当期純利益	-	1,765,581	-	-	1,765,581
自己株式の取得	-	-	-	-	-
自己株式の処分	2,646	2,646	-	-	2,646
株主資本以外の項目 の当期変動額(純額)	-	-	67	67	67
当期変動額合計	2,646	1,142,996	67	67	1,142,929
当期末残高	132,362	4,634,563	184	184	4,634,379

【注記事項】

(重要な会計方針)

1 有価証券の評価基準及び評価方法

(1) 子会社株式及び関連会社株式

移動平均法による原価法によっております。

(2) その他の関係会社有価証券

組合への出資(金融商品取引法第2条第2項により有価証券とみなされるもの)については、組合契約に規定される決算報告日に応じて入手可能な最近の決算書を基礎とし、持分相当額を純額で取り込む方法によっております。

(3) その他有価証券

市場価格のない株式等以外のもの

時価法(評価差額は、全部純資産直入法により処理し、売却原価は、移動平均法により算定)によっております。

市場価格のない株式等

移動平均法による原価法によっております。

2 棚卸資産の評価基準及び評価方法

貯蔵品

最終仕入原価法による原価法(貸借対照表価額は収益性の低下に基づく簿価切り下げの方法により算定)によっております。

3 固定資産の減価償却の方法

(1) 有形固定資産(リース資産を除く)

定率法によっております。ただし、建物(建物附属設備を除く)については定額法によっております。また、2016年4月1日以後に取得した建物附属設備及び構築物については定額法によっております。

(2) 無形固定資産(リース資産を除く)

定額法によっております。

なお、主な耐用年数は5年であります。

(3) リース資産

所有権移転外ファイナンス・リース取引に係るリース資産

リース期間を耐用年数とし、残存価額を零とする定額法によっております。

4 引当金の計上基準

(1) 貸倒引当金

債権の貸倒れによる損失に備えるため、一般債権については貸倒実績率により、貸倒懸念債権等特定の債権については、個別に回収可能性を勘案し、回収不能見込額を計上しております。

(2) 賞与引当金

従業員に対して支給する賞与の支出に充てるため、支給見込額に基づき当事業年度に見合う分を計上しております。

(3) 役員退職慰労引当金

役員の退職慰労金の支出に備えるため、役員退職慰労金内規に基づく当事業年度末要支給額を計上しております。

(4) 役員株式給付引当金

役員に対する当社株式の給付に備えるため、役員株式給付規定に基づく当事業年度末における株式給付債務

の見込額を計上しております。

5 収益及び費用の計上基準

保証料売上

保証料売上については、「信用補完相当分」を保証契約締結時に、「家賃債務保証相当分」を過去の平均保証期間により均等按分し、収益計上しております。ただし、保証期間の定めのある保証料については、当該期間に基づき収益計上しております。

6 その他財務諸表作成のための重要な事項

資産に係る控除対象外消費税等の会計処理

資産に係る控除対象外消費税及び地方消費税は長期前払消費税等（投資その他の資産の長期前払費用）とし、5年間で償却を行っております。

(重要な会計上の見積り)

1 代位弁済立替金に対する貸倒引当金の見積り

(1) 当事業年度の財務諸表に計上した金額

(単位：千円)

	前事業年度	当事業年度
貸倒引当金（流動資産）	1,799,400	1,988,800
貸倒引当金（固定資産）	326,005	306,530

(2) 識別した項目に係る重要な会計上の見積りの内容に関する情報

連結財務諸表「注記事項（重要な会計上の見積り）1 代位弁済立替金に対する貸倒引当金の見積り」に記載した内容と同一であります。

2 受取保証料に関する収益認識

(1) 当事業年度の財務諸表に計上した金額

(単位：千円)

	前事業年度	当事業年度
保証料売上	9,192,963	10,924,163
前受金	2,349,212	2,744,760

(2) 識別した項目に係る重要な会計上の見積りの内容に関する情報

連結財務諸表「注記事項（重要な会計上の見積り）2 受取保証料に関する収益認識」に記載した内容と同一であります。

3 繰延税金資産の回収可能性

(1) 当事業年度の財務諸表に計上した金額

(単位：千円)

	前事業年度	当事業年度
繰延税金資産	1,229,139	1,339,413

(2) 識別した項目に係る重要な会計上の見積りの内容に関する情報

連結財務諸表「注記事項（重要な会計上の見積り）3 繰延税金資産の回収可能性」に記載した内容と同一であります。

(追加情報)

(役員に対する業績連動型株式報酬制度)

連結財務諸表「注記事項（追加情報）」に同一の内容を記載しているため、注記を省略しております。

(貸借対照表関係)

1 関係会社に対する金銭債権及び金銭債務(区分表示したものを除く)

当該金額の重要性が乏しいため、記載を省略しております。

2 当座貸越契約及び貸出コミットメント契約

当社においては、資金の機動的かつ安定的な調達を目的として取引金融機関15行と当座貸越契約及び貸出コミットメント契約を締結しております。

事業年度末における当座貸越契約及び貸出コミットメントに係る借入金未実行残高等は次のとおりであります。

	(単位:千円)	
	前事業年度 (2023年3月31日)	当事業年度 (2024年3月31日)
当座貸越限度額及び 貸出コミットメントの総額	8,100,000	8,100,000
借入実行残高	1,260,000	1,240,000
差引額	6,840,000	6,860,000

3 保証債務

他の会社の金融機関等からの借入債務に対し、保証を行っております。

	(単位:千円)	
	前事業年度 (2023年3月31日)	当事業年度 (2024年3月31日)
あすみらい(株)	88,324	-

(損益計算書関係)

1 関係会社との取引高

当該金額の重要性が乏しいため、記載を省略しております。

2 販売費及び一般管理費のうち主要な費目及び金額並びにおおよその割合は、次のとおりであります。

(単位:千円)

	前事業年度 (自 2022年4月1日 至 2023年3月31日)	当事業年度 (自 2023年4月1日 至 2024年3月31日)
給料及び手当	1,618,199	1,821,124
賞与引当金繰入額	169,767	191,944
退職給付費用	19,202	22,996
役員退職慰労引当金繰入額	2,465	2,360
役員株式給付引当金繰入額	-	53,839
貸倒引当金繰入額	672,415	961,573
減価償却費	180,087	186,851
おおよその割合		
販売費	6.7%	7.7%
一般管理費	93.3%	92.3%

3 固定資産除却損の内容は、次のとおりであります。

(単位:千円)

	前連結会計年度 (自 2022年4月1日 至 2023年3月31日)	当連結会計年度 (自 2023年4月1日 至 2024年3月31日)
ソフトウェア	748	-
その他	0	0
計	748	0

(有価証券関係)

前事業年度(2023年3月31日)

子会社株式及び関連会社株式は、市場価格のない株式等のため、子会社株式及び関連会社株式の時価を記載しておりません。

なお、市場価格のない株式等の子会社株式及び関連会社株式の貸借対照表計上額は以下のとおりです。

(単位:千円)

区分	前事業年度
子会社株式	150,010

当事業年度(2024年3月31日)

子会社株式及び関連会社株式は、市場価格のない株式等のため、子会社株式及び関連会社株式の時価を記載しておりません。

なお、市場価格のない株式等の子会社株式及び関連会社株式の貸借対照表計上額は以下のとおりです。

(単位:千円)

区分	当事業年度
子会社株式	150,010

(税効果会計関係)

1 繰延税金資産及び繰延税金負債の発生の主な原因別の内訳

(単位:千円)

	前事業年度 (2023年3月31日)	当事業年度 (2024年3月31日)
繰延税金資産		
前受金	716,509	837,151
賞与引当金	51,779	58,543
貸倒引当金	457,733	422,139
役員退職慰労引当金	1,242	1,961
役員株式給付引当金	-	15,286
未払事業税	26,551	28,763
資産除去債務	18,777	23,849
未収手数料	35,159	44,238
その他	16,815	15,613
繰延税金資産小計	1,324,569	1,447,547
税務上の繰越欠損金に係る評価性引当額	-	-
将来減算一時差異等の合計に係る評価性引当額	83,590	91,705
評価性引当額小計	83,590	91,705
繰延税金資産合計	1,240,978	1,355,841
繰延税金負債		
資産除去債務に対応する除去費用	11,839	16,428
繰延税金負債合計	11,839	16,428
繰延税金資産純額	1,229,139	1,339,413

2 法定実効税率と税効果会計適用後の法人税等の負担率との間に重要な差異があるときの、当該差異の原因となった
 主要な項目別の内訳

	前事業年度 (2023年3月31日)	当事業年度 (2024年3月31日)
法定実効税率	30.5 %	- %
(調整)		
交際費等永久に損金に算入されない項目	1.9 %	- %
住民税均等割等	1.4 %	- %
特別控除	2.2 %	- %
評価性引当額の増減	0.7 %	- %
その他	0.1 %	- %
税効果会計適用後の法人税等の負担率	32.3 %	- %

(注) 当事業年度は、法定実効税率と税効果会計適用後の法人税等の負担率との間の差異が法定実効税率の100分の5以下であるため、注記を省略しております。

(収益認識関係)

顧客との契約から生じる収益を理解するための基礎となる情報は、連結財務諸表「注記事項(収益認識関係)」に同一の内容を記載しているため、注記を省略しております。

(重要な後発事象)

(取得による企業結合)

連結財務諸表「注記事項(重要な後発事象)」に同一の内容を記載しているため、注記を省略しております。

【附属明細表】

【有形固定資産等明細表】

(単位:千円)

区分	資産の種類	当期首残高	当期増加額	当期減少額	当期償却額	当期末残高	減価償却累計額
有形固定資産	建物	135,019	63,586	0	17,401	181,205	62,835
	構築物	0	398	-	16	381	479
	工具、器具及び備品	41,000	34,107	0	21,631	53,476	77,926
	リース資産	56,137	6,161	-	38,383	23,915	168,379
	計	232,157	104,253	0	77,432	258,978	309,620
無形固定資産	ソフトウェア	223,404	58,950	-	109,099	173,255	668,501
	ソフトウェア仮勘定	198	71,039	-	-	71,237	-
	リース資産	319	-	-	319	-	-
	その他	10	-	-	-	10	-
	計	223,931	129,989	-	109,418	244,502	668,501

(注) 1. 当期増加額のうち主なものは次のとおりであります。

有形固定資産

建物

事務所増床・移転に伴う設備費 62,464 千円

工具、器具及び備品

事務所増床・移転に伴う設備費 22,791 千円

WEB会議システム新設 4,857 千円

無形固定資産

ソフトウェア

基幹システム改修 58,950 千円

2. 当期減少額のうち主なものは次のとおりであります。

有形固定資産

工具、器具及び備品

一括償却資産 4,961 千円

リース資産

リースアップ 7,715 千円

無形固定資産

ソフトウェア

NWシステム 7,972 千円

【引当金明細表】

(単位:千円)

区分	当期首残高	当期増加額	当期減少額	当期末残高
貸倒引当金	2,172,411	2,353,481	2,172,411	2,353,481
賞与引当金	169,767	191,944	169,767	191,944
役員退職慰労引当金	4,072	2,360	-	6,432
役員株式給付引当金	-	53,839	3,721	50,118

(2) 【主な資産及び負債の内容】

連結財務諸表を作成しているため、記載を省略しております。

(3) 【その他】

該当事項はありません。

第6 【提出会社の株式事務の概要】

事業年度	4月1日から3月31日まで
定時株主総会	6月中
基準日	3月31日
剰余金の配当の基準日	9月30日 3月31日
1単元の株式数	100株
単元未満株式の買取り	
取扱場所	東京都千代田区丸の内一丁目3番3号 みずほ信託銀行株式会社 本店証券代行部
株主名簿管理人	東京都千代田区丸の内一丁目3番3号 みずほ信託銀行株式会社
取次所	
買取手数料	無料
公告掲載方法	当社の公告方法は、電子公告としております。 ただし事故その他やむを得ない事由により電子公告をすることができないときは、日本経済新聞に掲載しております。 当社の公告掲載URLは次のとおりであります。 https://www.j-lease.jp/
株主に対する特典	<p>毎年3月末現在の株主名簿に記載又は記録された、当社株式5単元（500株）以上を保有する株主に対し、所有株式数に応じてポイントを6月に付与いたします。</p> <p>株主優待のお申込みにあたっては、当社株主専用の特設インターネットサイトにてご登録ならびにお申込みしていただく必要があります。</p> <p>ポイントは株主限定の特設インターネットサイトにおいて、食品、電化製品、旅行等に交換できます。</p> <p>1,000株～1,199株の株主：5,000ポイント 1,200株～1,399株の株主：7,000ポイント 1,400株～1,599株の株主：9,000ポイント 1,600株～1,799株の株主：11,000ポイント 1,800株～1,999株の株主：13,000ポイント 2,000株以上の株主：15,000ポイント</p> <p>ポイントは、次年度へ繰越すことができます。（ポイントは最大2年間有効）。</p> <p>ポイントを繰越す場合、3月末日現在の株主名簿に同一の株主番号で記載されていることが条件になります。</p> <p>翌年3月末の権利確定日までに、売却やご本人様以外への名義変更及び相続等により株主番号が変更された場合、当該ポイントは失効となり、繰越しはできませんのでご注意ください。</p>

（注）当社の株主は、その有する単元未満株式について、次に掲げる権利以外の権利を有しておりません。

- (1) 会社法第189条第2項各号に掲げる権利
- (2) 会社法第166条第1項の規定による請求をする権利
- (3) 株主の有する株式数に応じて募集株式の割当て及び募集新株予約権の割当てを受ける権利

第7 【提出会社の参考情報】

1 【提出会社の親会社等の情報】

当社には、親会社等はありません。

2 【その他の参考情報】

当事業年度の開始日から有価証券報告書提出日までの間に、次の書類を提出しております。

(1) 有価証券報告書及びその添付書類並びに確認書

事業年度 第20期(自 2022年4月1日 至 2023年3月31日) 2023年6月26日九州財務局長に提出。

(2) 内部統制報告書及びその添付書類

2023年6月26日九州財務局長に提出。

(3) 四半期報告書及び確認書

第21期第1四半期(自 2023年4月1日 至 2023年6月30日) 2023年8月8日九州財務局長に提出。

第21期第2四半期(自 2023年7月1日 至 2023年9月30日) 2023年11月7日九州財務局長に提出。

第21期第3四半期(自 2023年10月1日 至 2023年12月31日) 2024年2月6日九州財務局長に提出。

(4) 臨時報告書

企業内容等の開示に関する内閣府令第19条第2項第9号の2(株主総会における議決権行使の結果)に基づく臨時報告書を2023年6月28日九州財務局長に提出。

企業内容等の開示に関する内閣府令第19条第2項第8号の2(子会社取得の決定)に基づく臨時報告書を2024年4月12日九州財務局長に提出。

第二部 【提出会社の保証会社等の情報】

該当事項はありません。

独立監査人の監査報告書及び内部統制監査報告書

2024年6月25日

ジェイリース株式会社
取締役会 御中

赤坂有限責任監査法人

東京都港区

指定有限責任社員
業務執行社員 公認会計士 池田 勉

指定有限責任社員
業務執行社員 公認会計士 高澤 諭

< 連結財務諸表監査 >

監査意見

当監査法人は、金融商品取引法第193条の2第1項の規定に基づく監査証明を行うため、「経理の状況」に掲げられているジェイリース株式会社の2023年4月1日から2024年3月31日までの連結会計年度の連結財務諸表、すなわち、連結貸借対照表、連結損益計算書、連結包括利益計算書、連結株主資本等変動計算書、連結キャッシュ・フロー計算書、連結財務諸表作成のための基本となる重要な事項、その他の注記及び連結附属明細表について監査を行った。

当監査法人は、上記の連結財務諸表が、我が国において一般に公正妥当と認められる企業会計の基準に準拠して、ジェイリース株式会社及び連結子会社の2024年3月31日現在の財政状態並びに同日をもって終了する連結会計年度の経営成績及びキャッシュ・フローの状況を、全ての重要な点において適正に表示しているものと認める。

監査意見の根拠

当監査法人は、我が国において一般に公正妥当と認められる監査の基準に準拠して監査を行った。監査の基準における当監査法人の責任は、「連結財務諸表監査における監査人の責任」に記載されている。当監査法人は、我が国における職業倫理に関する規定に従って、会社及び連結子会社から独立しており、また、監査人としてのその他の倫理上の責任を果たしている。当監査法人は、意見表明の基礎となる十分かつ適切な監査証拠を入手したと判断している。

強調事項

重要な後発事象に関する注記に記載されているとおり、会社は、2024年4月12日開催の取締役会において、株式会社エイビス（本社 大分県大分市）の全株式を取得し、完全子会社化することを決議し、2024年4月30日に当該株式を取得している。

当該事項は、当監査法人の意見に影響を及ぼすものではない。

監査上の主要な検討事項

監査上の主要な検討事項とは、当連結会計年度の連結財務諸表の監査において、監査人が職業的専門家として特に重要であると判断した事項である。監査上の主要な検討事項は、連結財務諸表全体に対する監査の実施過程及び監査意見の形成において対応した事項であり、当監査法人は、当該事項に対して個別に意見を表明するものではない。

代位弁済立替金に対する貸倒引当金の見積りの合理性	
監査上の主要な検討事項の内容及び決定理由	監査上の対応
<p>当連結会計年度の連結貸借対照表において、2024年3月31日現在代位弁済立替金として6,283,984千円（流動資産）及び306,530千円（固定資産）が計上されており、連結総資産11,586,421千円の56.9%という重要な割合を占めている。</p> <p>連結財務諸表注記「（重要な会計上の見積り）1 代位弁済立替金に対する貸倒引当金の見積り」に記載のとおり、代位弁済立替金について、期末に代位弁済立替金残高のある債務者について代位弁済日からの期間に応じて一般債権、貸倒懸念債権及び破産更生債権等に区分し、それぞれの債権類群ごとに貸倒実績率を乗じることにより、代位弁済立替金に対する貸倒引当金（流動資産）1,988,800千円及び貸倒引当金（固定資産）306,530千円の計上を行っている。</p> <p>上記貸倒引当金の算定プロセスには、経営環境、債権の属性、債権回収方法について、大きな変化が生じていないという重要な仮定が含まれている。</p> <p>この仮定には、経済情勢の変化という高い不確実性が存在し、当該仮定に基づく貸倒引当金の算定方法の決定には会社の重要な判断を伴う。</p> <p>以上から、当監査法人は、代位弁済立替金に対する貸倒引当金の見積りの合理性が、当連結会計年度の連結財務諸表監査において特に重要であり、監査上の主要な検討事項に該当すると判断した。</p>	<p>当該監査上の主要な検討事項に対して、当監査法人が実施した主な監査手続は以下のとおりである。</p> <p>（1）内部統制の評価 債務者区分の分類方法及び区分毎の貸倒実績率の算定方法に関する仮定の設定を含む、貸倒引当金の見積りに係る内部統制の整備・運用状況の有効性を評価した。</p> <p>（2）貸倒引当金の見積りに係る仮定及び算定結果の適切性の評価 債務者の分類方法及び区分毎の貸倒実績率の算定方法に関する仮定及び算定結果の適切性を評価するため以下の手続を実施した。</p> <ul style="list-style-type: none"> 貸倒引当金の見積りに係る重要な仮定に関して、経営環境、債権の属性、債権回収方法に大きな変化が生じていないことをヒアリング等により確認した。 債務者区分の分類及び貸倒実績率について、基礎データ及び計算の正確性を検討し、サンプリングによる証憑突合、前期残高及び実績率との増減分析等により適切性を検討した。

受取保証料に関する収益認識の適切性	
監査上の主要な検討事項の内容及び決定理由	監査上の対応
<p>連結財務諸表注記「（重要な会計上の見積り）2 受取保証料に関する収益認識」に記載のとおり、会社は受取保証料について信用補完相当分と家賃債務保証相当分に分けて、信用補完相当分は契約時に一括収益認識し、家賃債務保証相当分は契約期間または平均保証期間に応じて期間配分して収益認識が行われている。</p> <p>信用補完相当分と家賃債務保証相当分の配分方法は、契約プランごとの特性とリスク等を勘案して決定されている。また、家賃債務保証相当分の期間配分は、契約期間又は顧客データベースに基づいた平均保証期間に応じて行われている。</p> <p>信用補完相当分と家賃債務保証相当分の配分方法及び平均保証期間は会社の見積りに基づいて決定されることから、その見積りの前提とした条件や仮定について誤り等が生じる可能性がある。</p> <p>以上から、当監査法人は、受取保証料に関する収益認識の適切性が、当連結会計年度の連結財務諸表監査において特に重要であり、監査上の主要な検討事項に該当すると判断した。</p>	<p>当該監査上の主要な検討事項に対して、当監査法人が実施した主な監査手続は以下のとおりである。</p> <p>（1）内部統制の評価 保証料売上プロセスに係る内部統制の整備・運用状況の有効性を評価した。</p> <p>（2）受取保証料に関する収益認識計算の適切性の評価 信用補完相当分と家賃債務保証相当分の配分方法・家賃債務保証相当分の期間配分の妥当性を評価するため以下の手続を実施した。</p> <ul style="list-style-type: none"> 配分方法及び配分期間の見直しの必要性（経営環境の大きな変化の有無等）についてヒアリング等を実施した。 計算基礎データについて、サンプリングによる証憑突合を実施した。 信用補完相当分と家賃債務保証相当分の配分及び家賃債務保証相当分の期間配分の正確性について、サンプリングによる再計算を行い確認した。 算出された平均保証期間の正確性について、再計算を行い確認した。

その他の記載内容

その他の記載内容は、有価証券報告書に含まれる情報のうち、連結財務諸表及び財務諸表並びにこれらの監査報告書以外の情報である。経営者の責任は、その他の記載内容を作成し開示することにある。また、監査等委員会の責任は、その他の記載内容の報告プロセスの整備及び運用における取締役の職務の執行を監視することにある。

当監査法人の連結財務諸表に対する監査意見の対象にはその他の記載内容は含まれておらず、当監査法人はその他の記載内容に対して意見を表明するものではない。

連結財務諸表監査における当監査法人の責任は、その他の記載内容を通読し、通読の過程において、その他の記載内容と連結財務諸表又は当監査法人が監査の過程で得た知識との間に重要な相違があるかどうか検討すること、また、そのような重要な相違以外にその他の記載内容に重要な誤りの兆候があるかどうか注意を払うことにある。

当監査法人は、実施した作業に基づき、その他の記載内容に重要な誤りがあると判断した場合には、その事実を報告することが求められている。

その他の記載内容に関して、当監査法人が報告すべき事項はない。

連結財務諸表に対する経営者及び監査等委員会の責任

経営者の責任は、我が国において一般に公正妥当と認められる企業会計の基準に準拠して連結財務諸表を作成し適正に表示することにある。これには、不正又は誤謬による重要な虚偽表示のない連結財務諸表を作成し適正に表示するために経営者が必要と判断した内部統制を整備及び運用することが含まれる。

連結財務諸表を作成するに当たり、経営者は、継続企業の前提に基づき連結財務諸表を作成することが適切であるかどうかを評価し、我が国において一般に公正妥当と認められる企業会計の基準に基づいて継続企業に関する事項を開示する必要がある場合には当該事項を開示する責任がある。

監査等委員会の責任は、財務報告プロセスの整備及び運用における取締役の職務の執行を監視することにある。

連結財務諸表監査における監査人の責任

監査人の責任は、監査人が実施した監査に基づいて、全体としての連結財務諸表に不正又は誤謬による重要な虚偽表示がないかどうかについて合理的な保証を得て、監査報告書において独立の立場から連結財務諸表に対する意見を表明することにある。虚偽表示は、不正又は誤謬により発生する可能性があり、個別に又は集計すると、連結財務諸表の利用者の意思決定に影響を与えると合理的に見込まれる場合に、重要性があると判断される。

監査人は、我が国において一般に公正妥当と認められる監査の基準に従って、監査の過程を通じて、職業的専門家としての判断を行い、職業的懐疑心を保持して以下を実施する。

- ・ 不正又は誤謬による重要な虚偽表示リスクを識別し、評価する。また、重要な虚偽表示リスクに対応した監査手続を立案し、実施する。監査手続の選択及び適用は監査人の判断による。さらに、意見表明の基礎となる十分かつ適切な監査証拠を入手する。
- ・ 連結財務諸表監査の目的は、内部統制の有効性について意見表明するためのものではないが、監査人は、リスク評価の実施に際して、状況に応じた適切な監査手続を立案するために、監査に関連する内部統制を検討する。
- ・ 経営者が採用した会計方針及びその適用方法の適切性、並びに経営者によって行われた会計上の見積りの合理性及び関連する注記事項の妥当性を評価する。
- ・ 経営者が継続企業を前提として連結財務諸表を作成することが適切であるかどうか、また、入手した監査証拠に基づき、継続企業の前提に重要な疑義を生じさせるような事象又は状況に関して重要な不確実性が認められるかどうか結論付ける。継続企業の前提に関する重要な不確実性が認められる場合は、監査報告書において連結財務諸表の注記事項に注意を喚起すること、又は重要な不確実性に関する連結財務諸表の注記事項が適切でない場合は、連結財務諸表に対して除外事項付意見を表明することが求められている。監査人の結論は、監査報告書日までに入手した監査証拠に基づいているが、将来の事象や状況により、企業は継続企業として存続できなくなる可能性がある。
- ・ 連結財務諸表の表示及び注記事項が、我が国において一般に公正妥当と認められる企業会計の基準に準拠しているかどうかとともに、関連する注記事項を含めた連結財務諸表の表示、構成及び内容、並びに連結財務諸表が基礎となる取引や会計事象を適正に表示しているかどうかを評価する。
- ・ 連結財務諸表に対する意見を表明するために、会社及び連結子会社の財務情報に関する十分かつ適切な監査証拠を入手する。監査人は、連結財務諸表の監査に関する指示、監督及び実施に関して責任がある。監査人は、単独で監査意見に対して責任を負う。

監査人は、監査等委員会に対して、計画した監査の範囲とその実施時期、監査の実施過程で識別した内部統制の重要な不備を含む監査上の重要な発見事項、及び監査の基準で求められているその他の事項について報告を行う。

監査人は、監査等委員会に対して、独立性についての我が国における職業倫理に関する規定を遵守したこと、並びに

監査人の独立性に影響を与えると合理的に考えられる事項、及び阻害要因を除去するための対応策を講じている場合又は阻害要因を許容可能な水準にまで軽減するためのセーフガードを適用している場合はその内容について報告を行う。

監査人は、監査等委員会と協議した事項のうち、当連結会計年度の連結財務諸表の監査で特に重要であると判断した事項を監査上の主要な検討事項と決定し、監査報告書において記載する。ただし、法令等により当該事項の公表が禁止されている場合や、極めて限定的ではあるが、監査報告書において報告することにより生じる不利益が公共の利益を上回ると合理的に見込まれるため、監査人が報告すべきでないと判断した場合は、当該事項を記載しない。

< 内部統制監査 >

監査意見

当監査法人は、金融商品取引法第193条の2第2項の規定に基づく監査証明を行うため、ジェイリース株式会社の2024年3月31日現在の内部統制報告書について監査を行った。

当監査法人は、ジェイリース株式会社が2024年3月31日現在の財務報告に係る内部統制は有効であると表示した上記の内部統制報告書が、我が国において一般に公正妥当と認められる財務報告に係る内部統制の評価の基準に準拠して、財務報告に係る内部統制の評価結果について、全ての重要な点において適正に表示しているものと認める。

監査意見の根拠

当監査法人は、我が国において一般に公正妥当と認められる財務報告に係る内部統制の監査の基準に準拠して内部統制監査を行った。財務報告に係る内部統制の監査の基準における当監査法人の責任は、「内部統制監査における監査人の責任」に記載されている。当監査法人は、我が国における職業倫理に関する規定に従って、会社及び連結子会社から独立しており、また、監査人としてのその他の倫理上の責任を果たしている。当監査法人は、意見表明の基礎となる十分かつ適切な監査証拠を入手したと判断している。

内部統制報告書に対する経営者及び監査等委員会の責任

経営者の責任は、財務報告に係る内部統制を整備及び運用し、我が国において一般に公正妥当と認められる財務報告に係る内部統制の評価の基準に準拠して内部統制報告書を作成し適正に表示することにある。

監査等委員会の責任は、財務報告に係る内部統制の整備及び運用状況を監視、検証することにある。

なお、財務報告に係る内部統制により財務報告の虚偽の記載を完全には防止又は発見することができない可能性がある。

内部統制監査における監査人の責任

監査人の責任は、監査人が実施した内部統制監査に基づいて、内部統制報告書に重要な虚偽表示がないかどうかについて合理的な保証を得て、内部統制監査報告書において独立の立場から内部統制報告書に対する意見を表明することにある。

監査人は、我が国において一般に公正妥当と認められる財務報告に係る内部統制の監査の基準に従って、監査の過程を通じて、職業的専門家としての判断を行い、職業的懐疑心を保持して以下を実施する。

- ・ 内部統制報告書における財務報告に係る内部統制の評価結果について監査証拠を入手するための監査手続を実施する。内部統制監査の監査手続は、監査人の判断により、財務報告の信頼性に及ぼす影響の重要性に基づいて選択及び適用される。
- ・ 財務報告に係る内部統制の評価範囲、評価手続及び評価結果について経営者が行った記載を含め、全体としての内部統制報告書の表示を検討する。
- ・ 内部統制報告書における財務報告に係る内部統制の評価結果に関する十分かつ適切な監査証拠を入手する。監査人は、内部統制報告書の監査に関する指示、監督及び実施に関して責任がある。監査人は、単独で監査意見に対して責任を負う。

監査人は、監査等委員会に対して、計画した内部統制監査の範囲とその実施時期、内部統制監査の実施結果、識別した内部統制の開示すべき重要な不備、その是正結果、及び内部統制の監査の基準で求められているその他の事項について報告を行う。

監査人は、監査等委員会に対して、独立性についての我が国における職業倫理に関する規定を遵守したこと、並びに監査人の独立性に影響を与えると合理的に考えられる事項、及び阻害要因を除去するための対応策を講じている場合又は阻害要因を許容可能な水準にまで軽減するためのセーフガードを適用している場合はその内容について報告を行う。

< 報酬関連情報 >

当監査法人及び当監査法人と同一のネットワークに属する者に対する、会社及び子会社の監査証明業務に基づく報酬及び非監査業務に基づく報酬の額は、「提出会社の状況」に含まれるコーポレート・ガバナンスの状況等(3)【監査の状況】に記載されている。

利害関係

会社及び連結子会社と当監査法人又は業務執行社員との間には、公認会計士法の規定により記載すべき利害関係はない。

以 上

-
- (注) 1 上記の監査報告書の原本は当社(有価証券報告書提出会社)が別途保管しております。
2 XBRLデータは監査の対象には含まれていません。

独立監査人の監査報告書

2024年6月25日

ジェイリース株式会社
取締役会 御中

赤坂有限責任監査法人

東京都港区

指定有限責任社員
業務執行社員 公認会計士 池田 勉

指定有限責任社員
業務執行社員 公認会計士 高澤 諭

<財務諸表監査>

監査意見

当監査法人は、金融商品取引法第193条の2第1項の規定に基づく監査証明を行うため、「経理の状況」に掲げられているジェイリース株式会社の2023年4月1日から2024年3月31日までの第21期事業年度の財務諸表、すなわち、貸借対照表、損益計算書、株主資本等変動計算書、重要な会計方針、その他の注記及び附属明細表について監査を行った。

当監査法人は、上記の財務諸表が、我が国において一般に公正妥当と認められる企業会計の基準に準拠して、ジェイリース株式会社の2024年3月31日現在の財政状態及び同日をもって終了する事業年度の経営成績を、全ての重要な点において適正に表示しているものと認める。

監査意見の根拠

当監査法人は、我が国において一般に公正妥当と認められる監査の基準に準拠して監査を行った。監査の基準における当監査法人の責任は、「財務諸表監査における監査人の責任」に記載されている。当監査法人は、我が国における職業倫理に関する規定に従って、会社から独立しており、また、監査人としてのその他の倫理上の責任を果たしている。当監査法人は、意見表明の基礎となる十分かつ適切な監査証拠を入手したと判断している。

強調事項

重要な後発事象に関する注記に記載されているとおり、会社は、2024年4月12日開催の取締役会において、株式会社エイビス（本社 大分県大分市）の全株式を取得し、完全子会社化することを決議し、2024年4月30日に当該株式を取得している。

当該事項は、当監査法人の意見に影響を及ぼすものではない。

監査上の主要な検討事項

監査上の主要な検討事項とは、当事業年度の財務諸表の監査において、監査人が職業的専門家として特に重要であると判断した事項である。監査上の主要な検討事項は、財務諸表全体に対する監査の実施過程及び監査意見の形成において対応した事項であり、当監査法人は、当該事項に対して個別に意見を表明するものではない。

代位弁済立替金に対する貸倒引当金の見積りの合理性	
監査上の主要な検討事項の内容及び決定理由	監査上の対応
<p>当事業年度の貸借対照表において、2024年3月31日現在代位弁済立替金として6,283,984千円（流動資産）及び306,530千円（固定資産）が計上されており、総資産11,527,890千円の57.2%という重要な割合を占めている。</p> <p>財務諸表注記「（重要な会計上の見積り）1 代位弁済立替金に対する貸倒引当金の見積り」に記載のとおり、代位弁済立替金について、期末に代位弁済立替金残高のある債務者について代位弁済日からの期間に応じて一般債権、貸倒懸念債権及び破産更生債権等に区分し、それぞれの債権類群ごとに貸倒実績率を乗じることにより、代位弁済立替金に対する貸倒引当金（流動資産）1,988,800千円及び貸倒引当金（固定資産）306,530千円の計上を行っている。</p> <p>監査上の主要な検討事項の内容及び決定理由については、連結財務諸表の監査報告書に記載されている監査上の主要な検討事項「代位弁済立替金に対する貸倒引当金の見積りの合理性」と実質的に同一内容であるため、記載を省略している。</p>	<p>監査上の対応については、連結財務諸表の監査報告書に記載されている監査上の主要な検討事項「代位弁済立替金に対する貸倒引当金の見積りの合理性」と実質的に同一内容であるため、記載を省略している。</p>

受取保証料に関する収益認識の適切性	
監査上の主要な検討事項の内容及び決定理由	監査上の対応
<p>監査上の主要な検討事項の内容及び決定理由については、連結財務諸表の監査報告書に記載されている監査上の主要な検討事項「受取保証料に関する収益認識の適切性」と実質的に同一内容であるため、記載を省略している。</p>	<p>監査上の対応については、連結財務諸表の監査報告書に記載されている監査上の主要な検討事項「受取保証料に関する収益認識の適切性」と実質的に同一内容であるため、記載を省略している。</p>

その他の記載内容

その他の記載内容は、有価証券報告書に含まれる情報のうち、連結財務諸表及び財務諸表並びにこれらの監査報告書以外の情報である。経営者の責任は、その他の記載内容を作成し開示することにある。また、監査等委員会の責任は、その他の記載内容の報告プロセスの整備及び運用における取締役の職務の執行を監視することにある。

当監査法人の財務諸表に対する監査意見の対象にはその他の記載内容は含まれておらず、当監査法人はその他の記載内容に対して意見を表明するものではない。

財務諸表監査における当監査法人の責任は、その他の記載内容を通読し、通読の過程において、その他の記載内容と財務諸表又は当監査法人が監査の過程で得た知識との間に重要な相違があるかどうか検討すること、また、そのような重要な相違以外にその他の記載内容に重要な誤りの兆候があるかどうか注意を払うことにある。

当監査法人は、実施した作業に基づき、その他の記載内容に重要な誤りがあると判断した場合には、その事実を報告することが求められている。

その他の記載内容に関して、当監査法人が報告すべき事項はない。

財務諸表に対する経営者及び監査等委員会の責任

経営者の責任は、我が国において一般に公正妥当と認められる企業会計の基準に準拠して財務諸表を作成し適正に表示することにある。これには、不正又は誤謬による重要な虚偽表示のない財務諸表を作成し適正に表示するために経営者が必要と判断した内部統制を整備及び運用することが含まれる。

財務諸表を作成するに当たり、経営者は、継続企業の前提に基づき財務諸表を作成することが適切であるかどうかを評価し、我が国において一般に公正妥当と認められる企業会計の基準に基づいて継続企業に関する事項を開示する必要がある場合には当該事項を開示する責任がある。

監査等委員会の責任は、財務報告プロセスの整備及び運用における取締役の職務の執行を監視することにある。

財務諸表の監査における監査人の責任

監査人の責任は、監査人が実施した監査に基づいて、全体としての財務諸表に不正又は誤謬による重要な虚偽表示がないかどうかについて合理的な保証を得て、監査報告書において独立の立場から財務諸表に対する意見を表明することにある。虚偽表示は、不正又は誤謬により発生する可能性があり、個別に又は集計すると、財務諸表の利用者の意思決定に影響を与えると合理的に見込まれる場合に、重要性があると判断される。

監査人は、我が国において一般に公正妥当と認められる監査の基準に従って、監査の過程を通じて、職業的専門家としての判断を行い、職業的懐疑心を保持して以下を実施する。

- ・ 不正又は誤謬による重要な虚偽表示リスクを識別し、評価する。また、重要な虚偽表示リスクに対応した監査手続を立案し、実施する。監査手続の選択及び適用は監査人の判断による。さらに、意見表明の基礎となる十分かつ適切な監査証拠を入手する。
- ・ 財務諸表監査の目的は、内部統制の有効性について意見表明するためのものではないが、監査人は、リスク評価の実施に際して、状況に応じた適切な監査手続を立案するために、監査に関連する内部統制を検討する。
- ・ 経営者が採用した会計方針及びその適用方法の適切性、並びに経営者によって行われた会計上の見積りの合理性及び関連する注記事項の妥当性を評価する。
- ・ 経営者が継続企業を前提として財務諸表を作成することが適切であるかどうか、また、入手した監査証拠に基づき、継続企業の前提に重要な疑義を生じさせるような事象又は状況に関して重要な不確実性が認められるかどうか結論付ける。継続企業の前提に関する重要な不確実性が認められる場合は、監査報告書において財務諸表の注記事項に注意を喚起すること、又は重要な不確実性に関する財務諸表の注記事項が適切でない場合は、財務諸表に対して除外事項付意見を表明することが求められている。監査人の結論は、監査報告書日までに入手した監査証拠に基づいているが、将来の事象や状況により、企業は継続企業として存続できなくなる可能性がある。
- ・ 財務諸表の表示及び注記事項が、我が国において一般に公正妥当と認められる企業会計の基準に準拠しているかどうかとともに、関連する注記事項を含めた財務諸表の表示、構成及び内容、並びに財務諸表が基礎となる取引や会計事象を適正に表示しているかどうかを評価する。

監査人は、監査等委員会に対して、計画した監査の範囲とその実施時期、監査の実施過程で識別した内部統制の重要な不備を含む監査上の重要な発見事項、及び監査の基準で求められているその他の事項について報告を行う。

監査人は、監査等委員会に対して、独立性についての我が国における職業倫理に関する規定を遵守したこと、並びに監査人の独立性に影響を与えると合理的に考えられる事項、及び阻害要因を除去するための対応策を講じている場合又は阻害要因を許容可能な水準にまで軽減するためのセーフガードを適用している場合はその内容について報告を行う。

監査人は、監査等委員会と協議した事項のうち、当事業年度の財務諸表の監査で特に重要であると判断した事項を監

査上の主要な検討事項と決定し、監査報告書において記載する。ただし、法令等により当該事項の公表が禁止されている場合や、極めて限定的ではあるが、監査報告書において報告することにより生じる不利益が公共の利益を上回ると合理的に見込まれるため、監査人が報告すべきでないと判断した場合は、当該事項を記載しない。

< 報酬関連情報 >

報酬関連情報は、連結財務諸表の監査報告書に記載されている。

利害関係

会社と当監査法人又は業務執行社員との間には、公認会計士法の規定により記載すべき利害関係はない。

以 上

-
- (注) 1 上記の監査報告書の原本は当社(有価証券報告書提出会社)が別途保管しております。
2 XBRLデータは監査の対象には含まれていません。