

【表紙】

【提出書類】	有価証券報告書
【根拠条文】	金融商品取引法第24条第1項
【提出先】	関東財務局長
【提出日】	2024年6月27日
【事業年度】	第44期（自 2023年4月1日 至 2024年3月31日）
【会社名】	株式会社ケーズホールディングス
【英訳名】	K'S HOLDINGS CORPORATION
【代表者の役職氏名】	代表取締役社長執行役員 吉原 祐二
【本店の所在の場所】	茨城県水戸市城南二丁目7番5号
【電話番号】	(029)224 - 9600（代表）
【事務連絡者氏名】	取締役常務執行役員経営企画室長 水谷 太郎
【最寄りの連絡場所】	茨城県水戸市城南二丁目7番5号
【電話番号】	(029)215 - 9033
【事務連絡者氏名】	取締役常務執行役員経営企画室長 水谷 太郎
【縦覧に供する場所】	株式会社東京証券取引所 （東京都中央区日本橋兜町2番1号）

第一部【企業情報】

第1【企業の概況】

1【主要な経営指標等の推移】

(1) 連結経営指標等

回次	第40期	第41期	第42期	第43期	第44期
決算年月	2020年3月	2021年3月	2022年3月	2023年3月	2024年3月
売上高 (百万円)	708,222	792,542	747,219	737,320	718,369
経常利益 (百万円)	37,040	56,747	46,545	35,266	22,944
親会社株主に帰属する当期 純利益 (百万円)	21,525	38,734	28,547	21,120	7,380
包括利益 (百万円)	21,511	38,831	28,630	21,139	7,568
純資産額 (百万円)	252,421	275,380	276,627	280,252	269,158
総資産額 (百万円)	389,512	427,962	442,053	453,692	438,199
1株当たり純資産額 (円)	1,182.52	1,333.13	1,450.49	1,529.90	1,539.45
1株当たり当期純利益金額 (円)	96.22	182.66	141.70	110.17	41.64
潜在株式調整後1株当たり 当期純利益金額 (円)	96.02	182.11	141.42	110.02	41.59
自己資本比率 (%)	64.6	64.2	62.5	61.7	61.4
自己資本利益率 (%)	8.5	14.7	10.4	7.6	2.7
株価収益率 (倍)	10.63	8.33	8.91	10.56	32.17
営業活動による キャッシュ・フロー (百万円)	60,016	56,589	24,226	2,177	48,831
投資活動による キャッシュ・フロー (百万円)	11,607	19,155	9,566	18,452	16,477
財務活動による キャッシュ・フロー (百万円)	45,330	23,067	12,746	1,380	26,748
現金及び現金同等物の 期末残高 (百万円)	13,629	27,995	29,938	10,689	16,295
従業員数 (外、平均臨時雇用者数) (名)	6,735 (8,233)	6,894 (8,660)	7,030 (8,696)	7,154 (8,814)	7,307 (8,792)

(注) 「収益認識に関する会計基準」(企業会計基準第29号 2020年3月31日)等を第42期の期首から適用しており、第42期以降に係る主要な経営指標等については、当該会計基準等を適用した後の指標等となっております。

(2) 提出会社の経営指標等

回次	第40期	第41期	第42期	第43期	第44期
決算年月	2020年3月	2021年3月	2022年3月	2023年3月	2024年3月
売上高 (百万円)	576,633	661,288	629,120	630,992	584,118
経常利益 (百万円)	20,068	28,363	24,564	18,168	12,104
当期純利益 (百万円)	13,521	20,213	19,008	12,393	6,893
資本金 (百万円)	18,125	18,125	18,125	18,125	18,125
発行済株式総数 (千株)	235,463	225,000	225,000	200,000	190,000
純資産額 (百万円)	168,536	172,947	164,207	158,842	147,179
総資産額 (百万円)	266,216	265,877	279,932	298,476	284,432
1株当たり純資産額 (円)	788.13	836.07	860.09	866.32	841.25
1株当たり配当額 (円)	30.00	40.00	43.00	44.00	44.00
(内1株当たり中間配当額)	(15.00)	(15.00)	(20.00)	(22.00)	(22.00)
1株当たり当期純利益金額 (円)	60.44	95.32	94.35	64.65	38.89
潜在株式調整後1株当たり当期純利益金額 (円)	60.31	95.04	94.16	64.56	38.84
自己資本比率 (%)	63.0	64.8	58.5	53.1	51.7
自己資本利益率 (%)	7.8	11.9	11.3	7.7	4.5
株価収益率 (倍)	16.92	15.96	13.39	17.99	34.44
配当性向 (%)	49.6	42.0	45.6	68.1	113.1
従業員数 (名)	2,217	2,240	2,282	2,311	2,324
(外、平均臨時雇用者数)	(2,408)	(2,431)	(2,404)	(2,341)	(2,182)
株主総利回り (%)	107.2	162.0	140.1	134.4	156.9
(比較指標：TOPIX)	(88.2)	(122.8)	(122.3)	(125.9)	(173.9)
最高株価 (円)	1,475	1,597	1,577	1,444	1,423.0
最低株価 (円)	920	987	1,080	1,086	1,132.0

- (注) 1 「収益認識に関する会計基準」(企業会計基準第29号 2020年3月31日)等を第42期の期首から適用しており、第42期以降に係る主要な経営指標等については、当該会計基準等を適用した後の指標等となっております。
- 2 最高株価及び最低株価は2022年4月4日より東京証券取引所プライム市場におけるものであり、それ以前については東京証券取引所市場第一部におけるものであります。

2【沿革】

当社は、1955年10月1日に、資本金 600千円、商号有限会社加藤電機商会をもって、一般電気器具販売及び電灯工事請負を目的とし、茨城県水戸市に設立されました。その後、1971年5月27日に商号を有限会社カトーデンキとし、さらに1973年9月29日に株式会社カトーデンキと組織変更いたしました。

株式会社カトーデンキは、1980年9月22日に、家電品小売業を営むカトーデンキ販売株式会社と不動産賃貸業を営む株式会社カトーデンキに分離し、1985年3月21日に、カトーデンキ販売株式会社に吸収合併されました。従って、カトーデンキ販売株式会社設立以前の沿革については実際に営業を行ってきた株式会社カトーデンキに関するものを記載いたしました。

年月	事項
1947年3月	加藤 馨が、茨城県水戸市元台町5丁目の借家にラジオ受信機を主体とする販売・修理業を開始。
1955年10月	業務の拡大により、有限会社加藤電機商会を設立。
1971年5月	有限会社カトーデンキに商号変更。
1972年5月	茨城県水戸市城南2丁目に駅南店を開店。
1973年9月	組織変更を行い、株式会社カトーデンキを設立。
1979年7月	商品戦略の一環として、効率の向上を目指した定番制度を導入。
1980年9月	家電品小売業を営むカトーデンキ販売株式会社と不動産賃貸業を営む株式会社カトーデンキに分離。
1984年9月	物流部門の強化と効率化のために、茨城県水戸市浜田2丁目にサービスセンターを開設し、水戸商圏内の集中配送を開始。
1985年3月	株式会社カトーデンキを吸収合併。
1986年6月	茨城県水戸市城南2丁目の駅南店及び駅南オーディオセンターを取り壊し、同地に4階建ての建物を新築、駅南本店として開店。また、ソフトの需要増加に対応するため、CDソフト及びLDソフト商品の取扱いを開始。
1987年5月	売上管理、商品力の強化を図るために、全店POSシステムを導入。
1988年4月	日本証券業協会東京地区協会に株式店頭登録。
1990年2月	本部機構の統合を図るために、茨城県水戸市桜川に本部を移転。
1991年7月	株式会社よつば電機（株式会社東北ケースデンキに社名変更。2007年10月、株式会社デンコードーに合併）の発行済株式の80%を取得し、フランチャイズ契約を締結。
1997年11月	株式会社ケースデンキに商号変更。
2000年7月	茨城県ひたちなか市に携帯電話等を取扱う株式会社モバイルシステムひたちなか（株式会社ケースソリューションシステムズに社名変更。2021年4月、吸収合併）を設立。
2001年2月	東京証券取引所市場第二部に上場。
2002年3月	東京証券取引所市場第一部に昇格。
2003年2月	株式会社ワンダーコーポレーションから、同社の会社分割により設立された子会社である株式会社デジックスケース（現株式会社ケースキャリアスタッフ 現連結子会社）の株式を100%譲受。
2004年4月	株式会社ギガス（現連結子会社）と株式交換。ギガスケースデンキ株式会社に商号変更。
2004年10月	八千代ムセン電機株式会社（現株式会社関西ケースデンキ 現連結子会社）と株式交換。
2005年10月	株式会社ビッグ・エス（現連結子会社）と株式交換。
2007年1月	株式会社北越ケース（現連結子会社）と株式交換。 茨城県水戸市に株式会社九州ケースデンキ（現連結子会社）を設立。
2007年2月	株式会社ケースホールディングスに商号変更。
2007年4月	株式会社デンコードー（現連結子会社）と株式交換。
2007年10月	株式会社デンコードーが株式会社東北ケースデンキを吸収合併。
2016年4月	株式会社ケースモバイルシステムが株式会社マックスブロードバンドを吸収合併、株式会社ケースソリューションシステムズに商号変更。
2018年11月	株式会社デジックスケースが株式会社ケースキャリアスタッフに商号変更。
2019年6月	株式会社テクニカルアーツ（現株式会社ケースデンキテクニカルサポート 現連結子会社）の株式を100%取得し、子会社化。
2021年4月	株式会社ケースソリューションシステムズを吸収合併。
2022年3月	株式会社サワハタキャリアサービス（現株式会社ケースキャリアサービス 現連結子会社）と株式交換。
2022年4月	東京証券取引所の市場区分の見直しにより、東京証券取引所の市場第一部からプライム市場に移行。
2022年8月	茨城県水戸市に本社ビルを竣工し、本店所在地を移転。

3【事業の内容】

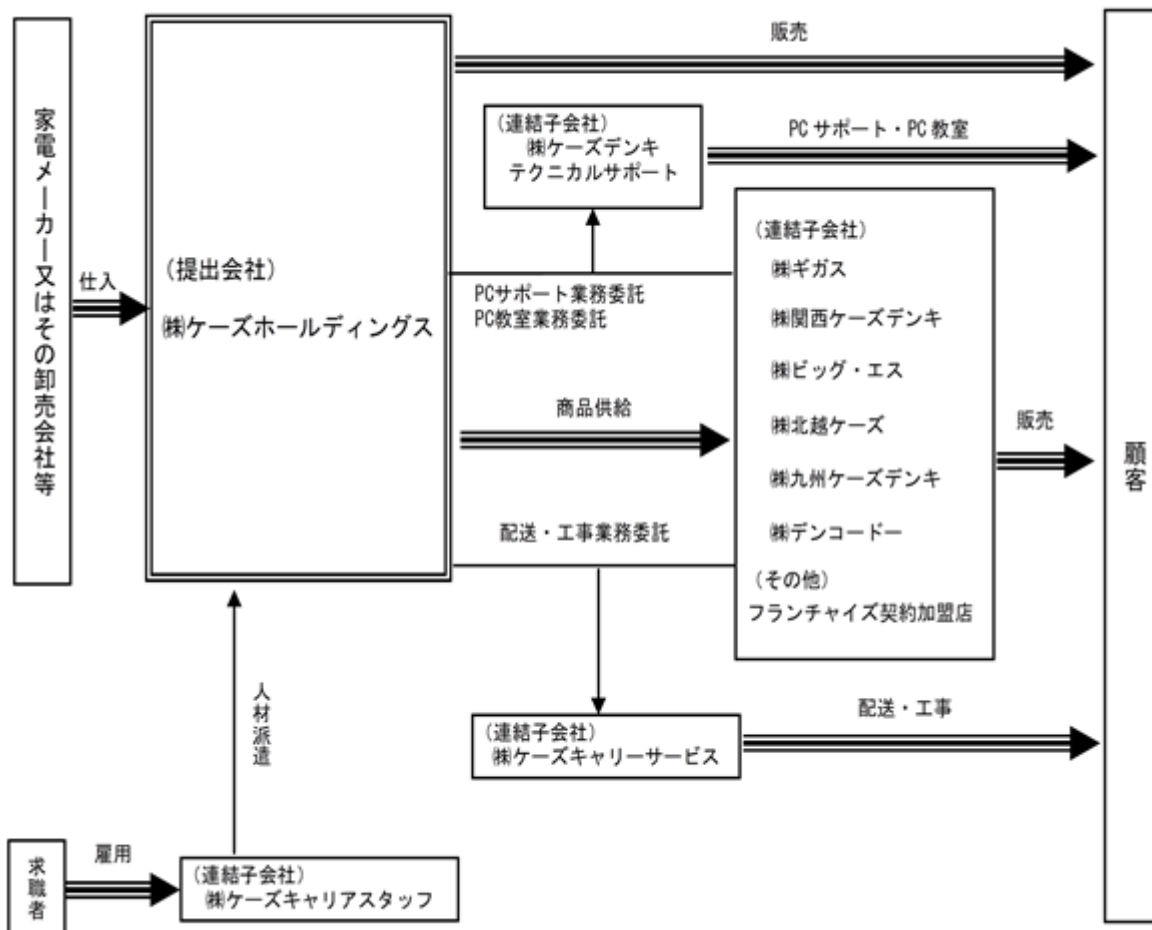
当社グループは株式会社ケースホールディングス（当社）、子会社9社、及びその他フランチャイズ契約加盟店により構成され、事業は、家庭用電気製品、及びパソコン並びにその周辺機器、携帯電話等を取扱う家電量販店として多店舗展開しており、商品は国内家電メーカー又は卸売会社等から、当社の本社で一括仕入を行い当社、株式会社ギガス、株式会社関西ケースデンキ、株式会社ビッグ・エス、株式会社北越ケース、株式会社九州ケースデンキ、株式会社デンコードー（以上子会社）、及びその他フランチャイズ契約加盟店の店舗を通じて消費者に販売しております。

当社グループが営む事業と関係会社等の当該事業における位置付けは次のとおりであります。

なお、セグメント情報を記載していないため、単一の区分で記載しております。

区分	主要商品	主要な会社
家庭用電気製品小売業	電気製品、石油器具、ガス器具、冷暖房機、時計、カメラ、計量機器、医療機器、通信機器、教育機器、事務用機器、コンピューター機器、携帯電話等	当社、株式会社ギガス、株式会社関西ケースデンキ、株式会社ビッグ・エス、株式会社北越ケース、株式会社九州ケースデンキ、株式会社デンコードー (会社数 計7社)

以上の企業集団について図示すると次のとおりであります。



4【関係会社の状況】

名称	住所	資本金 (百万円)	主要な事業の内容	議決権の 所有割合 (%)	関係内容
(連結子会社) 株式会社ギガス (注)1	名古屋市名東区	2,124	家庭用電気製品 小売業	100.0	商品の供給等 役員の兼任あり
(連結子会社) 株式会社関西ケーズデンキ (注)2	茨城県水戸市	1,259	家庭用電気製品 小売業	100.0	商品の供給等 資金援助 店舗の賃貸 役員の兼任あり
(連結子会社) 株式会社ビッグ・エス	香川県高松市	253	家庭用電気製品 小売業	100.0	商品の供給等 資金援助 役員の兼任あり
(連結子会社) 株式会社北越ケーズ	新潟市中央区	334	家庭用電気製品 小売業	100.0	商品の供給等 資金援助 役員の兼任あり
(連結子会社) 株式会社九州ケーズデンキ	茨城県水戸市	110	家庭用電気製品 小売業	100.0	商品の供給等 資金援助 店舗の賃貸 役員の兼任あり
(連結子会社) 株式会社デンコードー (注)1、2	宮城県名取市	2,866	家庭用電気製品 小売業	100.0	商品の供給等 店舗の賃貸 資金の借入 役員の兼任あり
(連結子会社) 株式会社ケーズキャリアスタッフ	茨城県水戸市	10	人材派遣業	100.0	人材の受入 事務所の賃貸 役員の兼任あり
(連結子会社) 株式会社ケーズデンキテクニカルサポート	茨城県水戸市	13	パソコン教室の運営 全国パソコンデジタル出張サポート網の 構築実施 情報処理サービス業 情報提供サービス業 等	100.0	パソコンサポートの業務委託 パソコン教室の運営委託 事務所の賃貸 資金援助 役員の兼任あり
(連結子会社) 株式会社ケーズキャリアサービス	茨城県 ひたちなか市	9	一般貨物自動車運送 業、業務用機器・家 電製品メンテナ ンス、電気工事業、産 業廃棄物収集運搬業	100.0	家庭用電気製品 配送・工事業務委託 資金援助 役員の兼任あり

(注)1 特定子会社であります。

- 2 株式会社関西ケーズデンキ及び株式会社デンコードーについては売上高(連結会社相互間の内部売上高を除く)の連結売上高に占める割合が10%を超えております。

主要な損益情報等

(単位:百万円)

	株式会社ギガス	株式会社関西ケーズデンキ	株式会社デンコードー
(1) 売上高	69,038	79,136	159,033
(2) 経常利益(損失)	3,331	964	7,064
(3) 当期純利益(損失)	1,606	4,870	4,774
(4) 純資産額	36,131	6,979	76,524
(5) 総資産額	45,013	60,247	97,453

5【従業員の状況】

(1) 連結会社の状況

セグメント情報を記載していないため、事業部門別の従業員を示すと次のとおりであります。

(2024年3月31日現在)

事業部門等の名称	従業員数(名)
事務	629 [98]
販売	6,032 [8,104]
配送・修理	646 [590]
合計	7,307 [8,792]

(注) 従業員数は、当社グループから当社グループ外への出向者を除く就業人員であり、臨時従業員数は[]内に年間の平均人員を外数で記載しております。

(2) 提出会社の状況

(2024年3月31日現在)

従業員数(名)	平均年齢(歳)	平均勤続年数(年)	平均年間給与(千円)
2,324 [2,182]	41.8	16.1	5,546

事業部門等の名称	従業員数(名)
事務	331 [32]
販売	1,800 [2,011]
配送・修理	193 [140]
合計	2,324 [2,182]

(注) 1 従業員数は、当社から他社への出向者を除き、他社から当社への出向者を含む就業人員であり、臨時従業員数は[]内に年間の平均人員を外数で記載しております。
2 平均年間給与は、賞与及び基準外賃金を含んでおります。

(3) 労働組合の状況

(2024年3月31日現在)

事業所名	結成年月日	労働組合名称	組合員数(名)
株式会社ケースホールディングス	1997年2月28日	ケースホールディングスユニオン(注)1	3,424
株式会社ギガス	1991年6月20日	U A ゼンセン S S U A ギガス労働組合(注)2	1,074
株式会社関西ケースデンキ	2004年11月17日	関西ケースユニオン(注)1	1,238
株式会社ビッグ・エス	2007年5月17日	ビッグ・エス ユニオン(注)1	974
株式会社北越ケース	2008年10月1日	北越ケースユニオン(注)1	890
株式会社九州ケースデンキ	2019年11月1日	九州ケースユニオン(注)1	938
株式会社デンコードー	1988年8月24日	U A ゼンセン デンコードーユニオン(注)1	3,028
株式会社ケースデンキテクニカルサポート	2022年1月18日	ケーステクニカルサポートユニオン(注)1	353

(注) 1 上部団体のU A ゼンセンに加盟しております。なお、労使関係は安定しております。
2 上部団体のU A ゼンセン S S U A に加盟しております。なお、労使関係は安定しております。

(4) 管理職に占める女性労働者の割合、男性労働者の育児休業取得率及び労働者の男女の賃金の差異
提出会社

当事業年度				
管理職に占める女性労働者の割合(%) (注)1	男性労働者の育児休業取得率(%) (注)2	労働者の男女の賃金の差異(%) (注)1		
		全労働者	正規雇用労働者	パート・有期労働者
4.9	60.5	51.0	73.4	77.7

(注)1 「女性の職業生活における活躍の推進に関する法律」(平成27年法律第64号)の規定に基づき算出したものであります。

2 「育児休業、介護休業等育児又は家族介護を行う労働者の福祉に関する法律」(平成3年法律第76号)の規定に基づき、「育児休業、介護休業等育児又は家族介護を行う労働者の福祉に関する法律施行規則」(平成3年労働省令第25号)第71条の4第1号における育児休業等の取得割合を算出したものであります。

連結子会社

当事業年度					
名称	管理職に占める女性労働者の割合(%) (注)1	男性労働者の育児休業取得率(%) (注)2	労働者の男女の賃金の差異(%) (注)1		
			全労働者	正規雇用労働者	パート・有期労働者
株式会社ギガス	1.8	62.5	47.1	66.8	83.9
株式会社関西ケースデンキ	3.0	50.0	47.4	72.1	101.1
株式会社ビッグ・エス	1.1	86.7	50.5	71.7	91.2
株式会社北越ケース	1.2	50.0	52.1	72.7	106.5
株式会社九州ケースデンキ	3.4	56.3	60.6	72.5	92.6
株式会社デンコードー	4.6	90.0	56.1	69.3	83.6
株式会社ケースキャリアスタッフ	-	-	47.4	-	62.3
株式会社ケースデンキテクニカルサポート	41.7	-	77.8	130.5	55.1
株式会社ケースキャリアサービス	-	50.0	68.3	75.9	96.2

(注)1 「女性の職業生活における活躍の推進に関する法律」(平成27年法律第64号)の規定に基づき算出したものであります。

2 「育児休業、介護休業等育児又は家族介護を行う労働者の福祉に関する法律」(平成3年法律第76号)の規定に基づき、「育児休業、介護休業等育児又は家族介護を行う労働者の福祉に関する法律施行規則」(平成3年労働省令第25号)第71条の4第1号における育児休業等の取得割合を算出したものであります。

第2【事業の状況】

1【経営方針、経営環境及び対処すべき課題等】

文中における将来に関する事項は、当連結会計年度末(2024年3月31日)現在において当社グループが判断したものであります。

(1) 経営方針・パーパス(存在意義)

当社グループは『人を中心とした事業構築を図りケースデンキグループに関わる人の幸福を図る。事業を通じて人の「わ」(和、輪)を広げ、大きな社会貢献につなげる。』の企業理念をパーパスとして掲げ、次のとおり取り組んでおります。

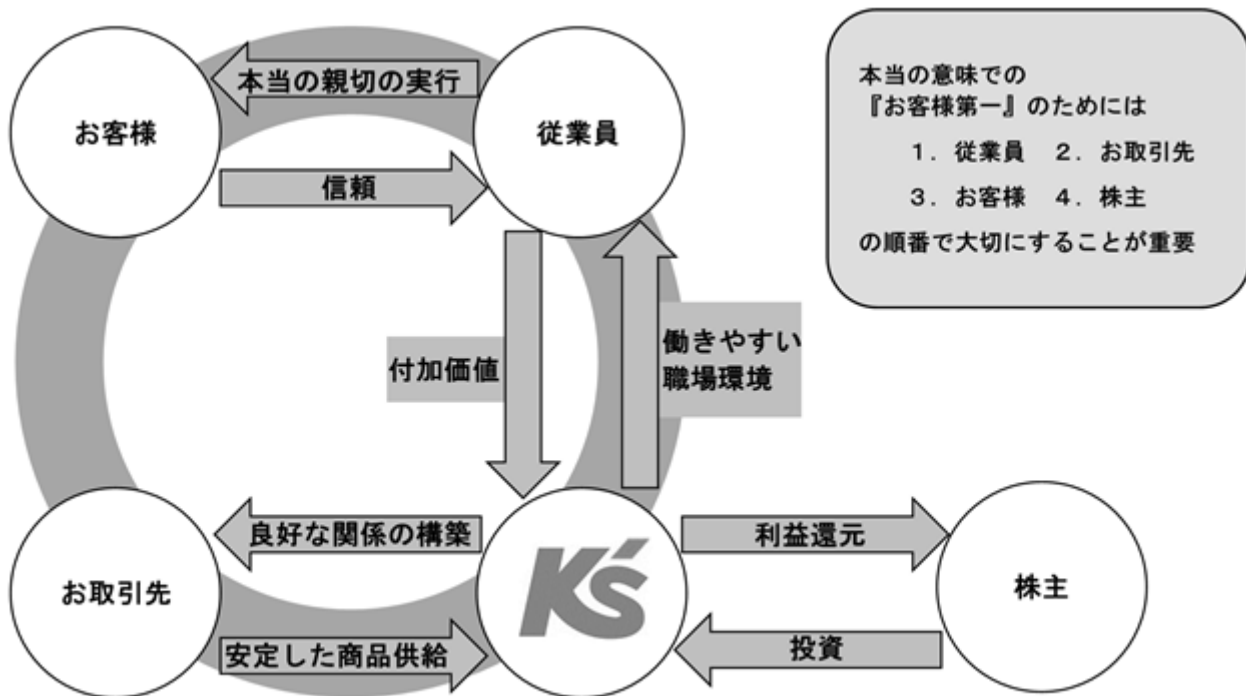
『がんばらない経営』

無理をして自分の力以上の力を出すことは短期的には可能であっても、終わりのない会社経営には適切ではありません。無理をすれば必ずその反動があります。

お客様にご満足いただくためにあるべき姿に向かって、正しいことを無理をせず、確実に実行していく経営方針を『がんばらない経営』と表現しております。

『1.従業員 2.お取引先 3.お客様 4.株主』

お客様を大切にするためには、まず従業員を大切にしなければ「本当の親切」は実現しないと考え、1.従業員 2.お取引先 3.お客様 4.株主の順で大切にしようと考えております。



(2) 目標とする経営指標

当社グループはマテリアリティ(重要課題)を特定したうえでESG経営に取り組み、「中期経営計画2027」を掲げ、資本コストや株価を意識した経営の実現に向けた対応を推進しております。

(ケーズデンキのマテリアリティ)

当社グループのマテリアリティ(重要課題)は何であるかについて話し合い、企業価値及びステークホルダーに与えると思われる影響の洗い出しを行いました。その後、取締役会において当社グループにおけるマテリアリティを以下のとおり特定いたしました。

分類	ESG軸	重要課題	具体的取り組み内容
専門性		家電に特化し専門性に更に磨きをかける 新規出店でシェア拡大を図る	家電に特化した専門性に更に磨きをかける
			ドミナント出店により販管費率を抑制する
			配送設置・工事業者のスキルアップ
リアル店舗			買い物の楽しさを再認識できる売場づくり
			従業員の商品知識と接客スキルの向上、高付加価値商品の提案
			人口減少でもシェアを拡大する
人口減少・高齢化			高齢者にも買いやすい店舗づくり、サービスの工夫
			ECへの対応
			パソコン教室等の教育分野の拡大
社会変革	社会 (Social)	従業員を大切にし、人的資本経営を目指す	優れた人材・労働力の確保、離職者の抑制、女性活躍推進
			地域雇用の創出
			多様な働き方への対応
気候変動・自然災害・感染症	環境 (Environment)	安定した店舗運営と持続可能な社会の実現への貢献	災害対策
			気候変動リスク・機会分析及び炭素排出量の分析及目標設定
			省エネ型店舗設計
			省エネ商品の販売促進
			感染症対策
法令・倫理	企業統治 (Governance)	法令の遵守とガバナンスの強化	法令の遵守
			取締役会監督機能の強化

(「中期経営計画2027」2025年3月期～2027年3月期 3か年計画)

中長期的にROE10%を目指す中に於いて、中期経営計画最終年度である2027年3月期にはROE 8 %の実現を目指し、取り組んでまいります。

基本方針

既存店効率の再点検及び接客力強化により中長期的な成長につなげる地盤固めを図る
--

取組み事項骨子

- | |
|-----------------------|
| 1、家電に特化し安定した利益創出を目指す |
| 2、DXにより業務効率化と売上拡大を目指す |
| 3、資本効率の向上を図り企業価値を高める |

株主還元

当社は、株主の皆様に対する利益還元を経営の重要政策の一つとして位置づけており、安定配当を目指し、業績に裏付けられた成果配分を行うことを方針としております。

当社は今後とも、機動的な資本政策を遂行し、株主還元の充実に積極的に努めてまいります。

株主還元方針

- | |
|--------------------------------------|
| ・総還元性向80%を目標とする |
| ・連結配当性向40%を目標とし、年間1株当たり配当額は44円を下限とする |

(3) 経営環境及び対処すべき課題

2021年3月期はコロナ禍での巣ごもり需要により過去最高益となりましたが、2022年3月期以降3年間は、巣ごもり需要の反動減、都心回帰、コト消費の活況、物価高による家電買い替えサイクルの長期化等により減収減益となり、PBRについても1倍を下回る状況が続きました。

しかしながら、当社グループの取り扱う家電製品は衣食住に関わる安定的な生活を確保するために必要な生活必需品であり、壊れたら買い替える底堅い買い替え需要に支えられております。

これらの状況を踏まえ、2025年3月期以降の3年間は中長期的な成長につなげるための大切な地盤固めの期間であると位置づけ、「がんばらない経営」の経営方針のもと「中期経営計画2027」に取り組むとともに、資本コストや株価を意識した経営の実現に向けた対応を推進してまいります。

当社グループは、これらの認識を踏まえ、次のとおり、取り組んでおります。

効率の再点検と改装による既存店の収益性改善並びにスクラップ&ビルドによるドミナントの推進を図る

- ・人員配置、営業時間の再点検を実施
- ・中期経営計画期間中で累計30店舗の出店、年間30店舗の改装を目指す

人的資本への投資により労働生産性の向上を図る

- ・高付加価値商品販売で一人当たり売上高と粗利額の増を目指す
- ・人的資本への投資 オンライン研修の強化、家電アドバイザー取得者増により販売スキルと専門性の向上を図る

販管費率の抑制を図る

- ・デジタル販促(あんしんパスポートアプリ、LINEチラシ、SNS広告等)を有効活用し広告宣伝費の伸びを抑制する
- ・店舗屋上への太陽光発電システムの設置により電気の安定供給と水道光熱費の削減を図る

オンラインショップ及びあんしんパスポートアプリの利便性向上と売上拡大を図る

- ・ユーザーインターフェースの利便性向上、店頭受け取り強化、発送拠点の集約による効率化
- ・「中期経営計画2027」最終年度でオンラインショップ売上高倍増を目指す(2024年3月期実績比)
- ・あんしんパスポートアプリの機能追加による利便性向上を目指す

店舗業務の効率化を図る

- ・業務端末の活用による従業員の業務負荷軽減と接客時間の拡大化
- ・POSレジと業務端末の柔軟なデバイス選択による機材のコストダウンを目指す
- ・POSレジ操作簡素化による業務負荷軽減と人為的ミスの低減化

社内システム入替により基盤強化と本社業務効率化を図る

- ・安定性と継続性の高いシステム構築、ECシステムの刷新と基盤強化
- ・本社バックオフィス業務の効率化

利益率及び効率性の向上を図る

- ・家電に特化し安定した利益創出を目指す、DXにより業務効率化と売上拡大を目指す

自己資本の圧縮を図る

- ・機動的な自社株買いと必要に応じた負債調達を実施し財務レバレッジを向上させる

株主資本コストの低減を図る

- ・充実した情報開示とIRを通し、投資家の皆様とのエンゲージメントの深化に繋げる
- ・役員報酬の一部にESGへの取組評価を導入し非財務情報の開示の充実化と企業価値向上との連動を図る

ESG経営

- ・『人を中心とした事業構築を図りケースデンキグループに関わる人の幸福を図る。事業を通じて人の「わ」(和、輪)を広げ、大きな社会貢献につなげる。』の企業理念をパーパスとして掲げ、サステナビリティ推進本部を中心にグループ横断で経営課題に取り組み、持続可能な社会の実現と企業価値の向上を目指す

2【サステナビリティに関する考え方及び取組】

当社グループのサステナビリティに関する考え方及び取組は、次のとおりであります。

なお、文中の将来に関する事項は、当連結会計年度末現在において当社グループが判断したものであります。

(1) ガバナンス

当社グループは正しいことを無理せず、確実に実行していくという経営方針「がんばらない経営」や「従業員を大切にすること」という考え方がサステナビリティの根幹となると考えております。

そのような考えのもと、様々なサステナビリティ課題にグループ全体で取り組むため、サステナビリティに関する情報の共有、及び対応方針の検討、並びに取締役会において決定された対応方針の推進、進捗状況のモニタリングを目的とした「サステナビリティ委員会」を設置し、当事業年度におきましては4回開催しております。

参加者は当社取締役、及びグループ各社の代表取締役社長、並びに当社各本部長とし、委員長はサステナビリティの取組に関する責任者と位置付けております。

この委員会において検討された結果は取締役会に報告され、取締役会はサステナビリティ関連の対応方針を決定しております。

また、取締役会は半期ごとにサステナビリティ委員会から対応や進捗状況などの報告を受け、サステナビリティ関連の取組を監督しております。

(2) リスク管理

当社グループはリスク管理プロセスにおいて、グループ全体を横断したマネジメント体制を構築し、サステナビリティ関連課題についても全社的なリスクとして統合及び管理を行っております。

当社グループのサステナビリティ関連リスク管理プロセスには、取締役会、サステナビリティ委員会、各部門・グループ各社、経営企画室、人材開発部、CSR部が携わっております。

サステナビリティ関連マネジメント体制におけるそれぞれの役割は以下のとおりです。

会議体・部署	役割
取締役会	サステナビリティ関連課題への最終的な対応方針を決定し、推進・進捗状況をサステナビリティ委員会からの報告を受け、監督する。
サステナビリティ委員会	サステナビリティ関連課題に対してグループ全体での情報の共有、及び対応方針の検討、並びに取組を推進し、取締役会に提案・報告する。
各部門・グループ各社	所管するサステナビリティ関連リスク及び機会に関する情報をCSR部及び人材開発部に提供、各本部長・グループ各社社長がサステナビリティ委員会に参加し、情報共有するとともに、対応方針に基づき対応を実行する。
経営企画室	CSR部、人材開発部から報告されたサステナビリティ関連リスクを全体リスクに統合する。
人材開発部	人的資本（人材の多様性を含む）関連対応推進部署として各部門・グループ各社と連携して人的資本関連リスク及び機会の特定・影響度評価等を行い経営企画室へ報告する。
CSR部	気候関連対応推進部署として各部門・グループ各社と連携して気候関連リスク及び機会の特定・影響度評価等を行い経営企画室へ報告する。

当社グループのサステナビリティ関連マネジメント体制及びリスク管理プロセスにつきましては、初めにCSR部及び人材開発部がサステナビリティ関連リスク及び機会を抽出し、各部門やグループ各社と連携してヒアリングを行い、サステナビリティ関連リスク及び機会についての見解（影響度・対応方法等）と排出関連データを収集し、全てのリスク及び機会を特定します。

この結果はリスク全般の管理部門である経営企画室に報告され、この段階においてサステナビリティ関連リスク及び機会は全体リスク管理に統合されます。

統合された情報は、経営企画室よりサステナビリティ委員会に報告され、グループ全体での情報の共有、及び対応方針の検討、並びに取組の推進が行われます。

サステナビリティ委員会での議論は取締役会へ報告され、それを受けて取締役会が最終的な対応方針を決定し、推進・進捗状況のモニタリングを行うサステナビリティ委員会を監督しております。

以上のようなプロセスを経て、当社グループはサステナビリティ関連リスク及び機会の特定、評価、対応、モニタリングを実施しております。

(3) 戦略

前述のガバナンス並びにリスク管理プロセスにより、当社グループは、 人的資本、 気候変動を重要なサステナビリティ課題であると認識し、以下のように取り組んでおります。

人的資本

当社グループは「お客様を大切にするためには、まず会社が従業員を大切にしなければそのことは実現しない」という考え方のもと、従業員が働きやすい環境の整備に努めております。

人材育成に関してはOJTによるトレーニングのほか、eラーニングの活用による商品知識の習得、販売スキルの向上や配送工事研修センターを設置し、配送設置工事の模擬体験によってサービスの品質の維持と向上に取り組んでおります。

また、2022年6月に人材開発部を新設し、各種研修を通じて経営環境の変化に対応できる多角的かつ組織横断的な視点を備えた次世代経営幹部、リーダー等の育成にも努めております。

人材の多様性に関する取組の一環として女性管理職比率を引き上げるため、研修や子育てサポートなどに積極的に取組、ライフステージが変わっても無理せず楽しく働けるような環境づくりに努めるほか、人権方針を定め多様な人々が共に楽しく働けるよう、全従業員が共通認識を持ち、よりよい職場環境となるよう努めております。

気候変動

当社グループは気候変動への対応を重要な経営課題の一つとして認識し、リスク管理プロセスにより以下のようなリスク及び機会を特定し評価しております。

(当社が特定した主な気候関連リスク・機会)

リスク及び機会の種類		当社のリスク及び機会の概要		影響度
リスク	移行 リスク	政策と法	炭素税（カーボンプライシング）等、温室効果ガス排出量規制の強化によるコスト増加。	大
		市場	環境配慮型商品の需要増加等、市場の変化への対応の遅れによる成長機会の喪失。	中
		評判	気候変動への対応・開示が不十分であることによるレピュテーションの低下。	中
	物理的 リスク	急性	地球温暖化に伴う風水害の激甚化による店舗への直接的損害や物流ルートへの影響による売上減少。	大
		慢性	地球温暖化に伴う猛暑日の増加によるエネルギーコストの増加並びに熱中症等、従業員の健康への悪影響による生産性低下。	中
機会	資源効率	輸送の効率化（輸送網の集約、車両の他社との共同等）によるコスト削減及び排出量削減。	中	
	市場	環境配慮型商品や災害対策商品の需要増加等、市場の変化への適切な対応による売上増加。	中	

(リスクへの対応)

特に大きなリスクとして認識しておりますのが、移行リスク「炭素税（カーボンプライシング）等、温室効果ガス排出量規制の強化によるコスト増加」であり、IEA（国際エネルギー機関）のWEO（World Energy Outlook）2023を用いたシナリオ分析の結果、2030年には約25億円以上のコスト増のリスクがあると認識しております。

当社グループはこのリスクに対応するため、2024年3月21日開催の取締役会にて2050年度にScope1（燃料の使用に伴う排出量）、Scope2（他者から供給された電気・熱の使用に伴う排出量）をカーボンニュートラル、その中間目標として2030年度までに2013年度比でScope1+2の50%削減を目指すことを決めました。

これまで省エネ・効率化に成果を上げてきた照明のLED化やBEMS導入などを継続するとともに再生可能エネルギーの導入を促進し、排出量削減の取り組みを進めてまいります。

また、物理的リスクについては、風水害の激甚化による店舗の直接的損害の防止・軽減のため、出店に当たっては、水災リスクを確認し、それにより止水板等の災害対策設備の設置やGL（地盤面の高さ）やFL（床面の高さ）を上げるといった対策を行っております。

(機会への対応)

「環境配慮型商品の需要増加等」が、リスクと機会の双方に記載があるように、リスクは適切な対応を行うことにより機会の獲得に繋がると当社は考えております。

省エネ型製品をはじめとした環境配慮型商品の普及促進は、家電製品を販売する企業にとって家庭部門の排出量削減に貢献する社会的責任であるとともに、市場の変化に対応し、高付加価値商品の販売につながる機会でもあります。

当社は気候関連のリスクに対して積極的に取り組み、成長機会の獲得を目指してまいります。

(4) 指標及び目標

人的資本

当社グループは人材の多様性の観点から女性活躍推進法に基づく一般事業主行動計画をグループ各社ごとに各社の状況に合わせて以下のとおり定め、グループ全体の多様性の確保に努めております。

名称	目標
株式会社 ケースホールディングス	女性管理職比率を5.0%以上にする。 正社員の月ごとの平均残業時間合計値を直近事業年度実績よりも10%削減する。
株式会社ギガス	新規学卒者採用及び中途採用における女性の割合を30%以上とする。 子育てに関する既存の支援制度を希望者が利用できる環境づくりに取組、計画期間内の育児休業等取得につき以下の水準を維持する。 ・配偶者出産休暇の取得率：60%以上 ・男性社員の育児休業取得者：5名以上 ・女性社員の育児休業取得率：90%以上
株式会社 関西ケースデンキ	新規学卒者採用における女性採用者の割合を40%以上維持を目標とする。 女性育児休業取得率90%以上を維持し、男性育児休業取得率30%以上取得を目標とする。
株式会社ビッグ・エス	新規学卒者における女性採用者の割合を40%以上とすることを目標とする。 ワークライフバランス実現のため、法定時間外労働及び法定休日労働時間の合計時間数平均が直近年度で月ごと40時間未満とし、直近年度実績より削減することを目標とする。
株式会社北越ケース	新規学卒者採用における女性採用者の割合を30%以上とする。 男性社員の育児休業取得率を20%以上、女性社員の育児休業取得率を90%以上とする。
株式会社 九州ケースデンキ	新規学卒者採用における女性割合を40%以上を維持する。 正社員の月ごとの平均残業時間合計値を直近事業年度実績よりも10%削減する。
株式会社デンコードー	係長相当職以上の女性社員を現状の5.1%から15.0%以上にする。 育児休業取得率：女性社員現状100%を継続、男性社員現状16.0%から30.0%以上にする。
株式会社ケースデンキ テクニカルサポート	男性・女性それぞれ育児休業取得者を1名以上とする。 女性管理職を3名以上とする。
株式会社 ケースキャリアスタッフ	採用者に占める女性の割合を40%以上にする。

上記の取組により、当社グループにおける女性の課長代理及び副店長職以上の管理職比率は当連結会計年度末日において4.0%となっております。なお、グループ各社における女性管理職比率につきましては「第1 企業の概況 5 従業員の状況 (4)管理職に占める女性労働者の割合、男性労働者の育児休業取得率及び労働者の男女の賃金の差異」に記載のとおりであります。

また、接客及びサービスの品質の維持と向上を目的とした研修を実施したほか、次世代経営幹部、リーダー等の育成を目的として各役職に応じた研修を適宜実施致しております。

人材育成の取組等につきましては『統合報告書2023』にて2023年3月期の取組状況を公表しているほか、当連結会計年度に係る『統合報告書2024』については2024年秋頃に当社ホームページにて公表してまいります。

(<https://www.ksdenki.co.jp>)

気候変動

当社グループは、気候変動に関する指標としてScope1、Scope2を用いております。

前述の戦略に記載のとおり、2050年度にScope1+2のカーボンニュートラル、その中間目標として2013年度比でScope1+2の50%削減を目指すことを定めております。

(当社グループの気候関連リスク・機会の管理に用いる目標)

指標	目標年度	目標
温室効果ガス 排出量 (Scope1+2)	2050年度	(Scope1+2)カーボンニュートラル
	2030年度	(Scope1+2)50%削減(2013年度比)を目指す

(基準年度実績及び目標排出量)

指標	基準年度	目標年度	
	2013年度	2030年度	2050年度
Scope1+2排出量(t-CO2)	148,787	74,393	カーボンニュートラル

(近年の実績)

指標	2020年度	2021年度	2022年度
Scope1+2排出量(t-CO2)	158,028	145,288	137,900

なお、当社グループは開示する実績の信頼性を向上させるため、Scope1、Scope2について2022年度実績より一般財団法人日本品質保証機構(JQA)による第三者検証を実施し、保証を受けております(検証基準:ISO14064-3に準拠 保証水準:限定的保証水準)。

また、Scope3(サプライチェーン全体の排出量)については、2021年度から算定を開始しており、2022年度から関連性のある全てのカテゴリについて算定を行っております。

2022年度実績は10,980,843t-CO2であり、15あるカテゴリのうち、「11.販売した製品の使用」及び「1.購入した製品・サービス」の2つのカテゴリの構成比が全体の98%を占めております。

特にカテゴリ11の影響度が極めて高いことから、当社グループのScope3削減に当たっては、より省エネ性能の高い商品の販売構成比を高めることが有効であり、特にカテゴリ11内で最も構成比の高いエアコンにおける取り組みが重要と考えております。

Scope1+2、Scope3の2023年度実績については、『統合報告書2024』にて開示予定であります。

3【事業等のリスク】

当社グループの経営成績、株価及び財務状況等に影響を及ぼす可能性があるリスクには、以下のようなものがあります。

なお、文中における将来に関する事項は、当連結会計年度末(2024年3月31日)現在において当社グループが判断したものであります。

(1) 季節的要因について

当社グループは、全ての商品について市場調査、販売動向、景気予測、気候条件等を十分に勘案した上で販売計画を立てておりますが、特にエアコン、石油・ガス・電気暖房機等のいわゆる季節商品は、夏・冬の気候の影響が非常に強い商品であります。他の商品が新機種・新製品の発売等、メーカーの商品開発による売上拡大の要因があるのに対し、季節商品には加えて気候条件という販売側で予測・コントロールが困難な要因が存在しております。

季節商品の動向は、販売時期が一定期間に集中する傾向にあるものの、予測・コントロール不可能な気候条件の変動により左右されるため、今後も気候条件の変動が当社グループの業績に影響を及ぼす可能性があります。

(2) 店舗開発及び固定資産の減損会計について

当社グループは、空白地域への出店により国内店舗網の構築を図るとともに、人口密集地域への店舗開発も積極的に行い、家電販売業界において確固たる地位の確立を目指しております。

店舗開発につきましては、商圈状況（商圈世帯数、交通アクセス、競合状況等）に基づいた当社基準により売上及び利益計画、投資等をグループ各社の代表取締役及び店舗開発担当者が出席する会議にて十分に検討し、決定を行っておりますが、知名度の低い未出店エリアへの出店及び地価の高い人口密集地への店舗開発を進めることにより、顧客基盤を構築するまでに時間を要する場合は、1店舗当たりの初期投資額が大きくなる傾向があります。

このような状況において、予想外の新たな競合先の出店や、道路・交通アクセスの変化等により商圈状況に著しい変化があった場合、当初計画と実績に乖離が生じることがあり、全体業績に与える影響の割合が大きくなる可能性があります。

また、事業計画の変更や市場環境の変化により、その見積り額の前提とした条件や仮定に変更が生じ将来キャッシュ・フローが減少した場合、又は「固定資産の減損に係る会計基準」等の変更がある場合は減損損失が計上され、当社グループの業績及び財政状態に影響を与える可能性があります。

(3) 競合環境について

当社グループは、家電量販店に限らず、同様の商品を店舗において取り扱う企業、及びインターネット販売の企業と競合関係にあります。他社との差別化として品揃えや価格競争力のみならず、店舗競争力を高めるため接客やアフターサービス等人材育成の強化に努めるほか、電話注文による対応、自社ECサイトの充実、及びモール型ECサイトへの出店などお客様のご都合に合わせた販売チャネルの拡充を図っておりますが、企業間の競争が更に激化した場合には、当社グループの業績及び財政状態に影響を与える可能性があります。

(4) 経済動向について

当社グループは、日本国内において事業展開しているため、国内の経済政策、景気動向、出店地域の景気や個人消費等の変化が、当社グループの業績及び財政状態に影響を与える可能性があります。

(5) 法的規制等について

当社グループは、「大規模小売店舗立地法」、「私的独占の禁止及び公正取引の確保に関する法律」に基づく「大規模小売業者による納入業者との取引における特定の不正な取引方法」による規制、「不当景品類及び不当表示防止法」、「下請代金支払遅延等防止法」、「特定家庭用機器再商品化法」等の法的規制を受ける事業を行っております。新たな法令の制定や規制の強化、規制当局による措置その他の法的手続きが行われた場合は、当社グループの業績及び財政状態に影響を与える可能性があります。

(6) 自然災害・事故・感染症等について

当社グループは、自然災害や事故、感染症等からお客様の安全を確保するため、ハザードマップを参考とした店舗開発、店舗の耐震性の強化、手指消毒剤の設置など、防災対策を徹底して行っております。しかしながら、地震・台風等の大規模な自然災害により店舗等が被災した場合や、自然災害、感染症の流行等により店舗の休業や来店客の減少、メーカーからの商品供給不足となった場合には、店舗売上の減少により当社グループの業績及び財政状態に影響を与える可能性があります。

(7) 個人情報及び機密情報の漏洩について

当社グループは、あんしんパスポートの発行や、インターネット通販を行っていること等により、個人情報を保有しております。これらの情報については、社内管理体制の整備や、セキュリティシステムの構築等により万全を期しております。しかしながら、個人情報の漏洩や不正使用等の事態が生じた場合、損害賠償への対応やお客様の信頼を失うことにより当社グループの業績及び財政状態に影響を与える可能性があります。

(8) 出店に伴う敷金、保証金等の債権について

当社グループは、出店のため多くの土地・建物を賃借しております。賃借に際しましては契約に基づき敷金・保証金及び長期貸付金の差し入れを行っております。

担保設定等の保全に努めておりますが、賃貸人の経済状況によっては、その一部若しくは全部が回収できないことにより、当社グループの業績及び財政状態に影響を与える可能性があります。

(9) 組織再編等について

当社グループは、事業の強化、拡大及び家庭電化製品の販売に特化することを目的として、組織再編やM & A、提携、売却等を行う可能性があります。当該行為に際しては、十分な調査、分析のうえ検討を行いますが、偶発的な問題が生じることにより、当社グループの業績及び財政状態に影響を与える可能性があります。

(10) 商品供給について

当社グループは、お客様に安定的に商品を提供するために日頃より将来を見極め、それに応じた仕入を行っております。しかしながら、自然災害や感染症拡大等による工場等の損傷や操業停止及び生産拠点の都市封鎖、物流網の停滞等により、取引先からの商品供給が一時的に滞る、又は遅延する可能性があります。万が一商品カテゴリー全体に深刻かつ長期的な商品不足が生じた場合は、当社グループの業績及び財政状態に影響を与える可能性があります。

4【経営者による財政状態、経営成績及びキャッシュ・フローの状況の分析】

(1) 経営成績等の状況の概要

当連結会計年度における当社グループの財政状態、経営成績及びキャッシュ・フロー（以下「経営成績等」という。）の状況の概要は次のとおりであります。

財政状態及び経営成績の状況

当連結会計年度における我が国経済は、新型コロナウイルス感染症の規制緩和により社会経済活動の正常化が進み、国内景気は緩やかな回復基調となりました。一方で資源価格や原材料価格の高騰による物価上昇等の影響で先行きは依然として不透明な状況が続いております。

こうした状況のもと、当社グループは、正しいことを確実に実行する「がんばらない(=無理をしない)」経営を標榜し、お客様に伝わる「本当の親切」を実行すべく、「現金値引」、「長期無料保証」、「あんしんパスポートアプリ」などお客様の立場に立ったサービスを提供し、家電専門店としてお客様の利便性を重視した地域密着の店舗展開、営業活動を行ってまいりました。当社グループでは、“人を中心とした事業構築を図りケースデンキグループに関わる人の幸福を図る。事業を通じて人の「わ」(和、輪)を広げ、大きな社会貢献につなげる。”を企業理念及びパーパスとして掲げ、更なるサステナビリティ経営に取り組むことを目的に、2023年10月1日付でサステナビリティ推進本部を新設し、グループ横断で経営課題に取り組み、持続可能な社会の実現と企業価値の向上を目指してまいります。

出退店状況につきましては、以下に記載のとおり直営店14店舗を開設し、直営店8店舗を閉鎖して店舗網の強化・経営の効率化を図ってまいりました。これらにより、2024年3月末の店舗数は556店(直営店552店、FC店4店)となりました。

以上の結果、売上高は7,183億69百万円(前年同期比97.4%)、営業利益は187億24百万円(前年同期比62.1%)、経常利益は229億44百万円(前年同期比65.1%)、親会社株主に帰属する当期純利益は73億80百万円(前年同期比34.9%)となりました。

出店退店の状況

所在地	出店	退店
北海道	屯田店(11月)	むろらんパワフル館(7月)
青森県	八戸白銀店(4月)	光星学院通店(4月)
福島県		郡山北本店(9月)
茨城県		竜ヶ崎店(4月)
千葉県	千葉美浜店(11月)	
埼玉県	花園インター店(4月)	浦和原山店(3月)
東京都	足立竹の塚店(6月)	
富山県	射水店(11月)	
福井県	福井空港前店(8月)	
長野県	篠ノ井店(2月)	
静岡県	掛川店(3月)	掛川店(2月)
愛知県	千種竹越店(6月)	
滋賀県	近江八幡店(6月) 草津栗東店(9月)	近江八幡店(6月)
大阪府	長吉出戸店(12月) イオンタウン守口店(12月)	守口店(12月)

また、当連結会計年度における財政状態につきましては次のとおりであります。

(資産の部)

当連結会計年度末の資産合計は、前連結会計年度末に比べ154億93百万円減少して4,381億99百万円となりました。

これは主に、売掛金が74億48百万円増加する一方、商品が160億4百万円、有形固定資産が42億8百万円減少したこと等によるものです。

(負債の部)

当連結会計年度末の負債合計は、前連結会計年度末に比べ43億99百万円減少して1,690億41百万円となりました。

これは主に、その他流動負債に含まれる未払消費税等が60億16百万円増加する一方、短期借入金が53億円、買掛金が26億65百万円及びリース債務が24億85百万円減少したこと等によるものです。

なお、運転資金の効率的な調達を行うため、主要取引銀行と総額200億円のコミットメントライン契約を締結しております。

(純資産の部)

当連結会計年度末の純資産合計は、前連結会計年度末に比べ110億94百万円減少して2,691億58百万円となりました。

これは主に、利益剰余金が128億76百万円、自己株式が17億20百万円減少したこと等によるものです。

以上の結果、自己資本比率は前連結会計年度末の61.7%から61.4%となりました。

キャッシュ・フローの状況

当連結会計年度末の現金及び現金同等物(以下「資金」という。)は、前連結会計年度末に比べ56億5百万円増加して162億95百万円となりました。

各キャッシュ・フローの状況は以下のとおりです。

(営業活動によるキャッシュ・フロー)

営業活動による資金は、488億31百万円の収入(前年同期は21億77百万円の支出)となりました。

これは主に、税金等調整前当期純利益144億40百万円、減価償却費151億50百万円、棚卸資産の減少額157億39百万円等によるものです。

(投資活動によるキャッシュ・フロー)

投資活動による資金は、164億77百万円の支出(前年同期は184億52百万円の支出)となりました。

これは主に、有形固定資産の取得による支出174億61百万円等によるものです。

(財務活動によるキャッシュ・フロー)

財務活動による資金は、267億48百万円の支出(前年同期は13億80百万円の収入)となりました。

これは主に、短期借入金の純減額53億円、自己株式の取得による支出107億71百万円、配当金の支払額78億95百万円等によるものです。

(2) 経営者の視点による経営成績等の状況に関する分析・検討内容

経営者の視点による当社グループの経営成績等の状況に関する認識及び分析・検討内容は次のとおりであります。

なお、文中における将来に関する事項は、当連結会計年度末（2024年3月31日）現在において当社グループが判断したものであります。

重要な会計方針及び見積り

当社グループの連結財務諸表は、我が国において一般に公正妥当と認められている会計基準に基づき作成されております。連結財務諸表の作成にあたり、見積りが必要な事項につきましては、合理的な基準に基づき会計上の見積りを行っております。

この連結財務諸表の作成にあたり重要となる会計方針については、「第5 経理の状況 1 連結財務諸表等 (1)連結財務諸表 注記事項 連結財務諸表作成のための基本となる重要な事項」に記載しております。

（固定資産の減損処理）

当社グループは、固定資産について減損の兆候があると認められる場合には、資産グループから得られる割引前将来キャッシュ・フローの総額と帳簿価額を比較することによって、減損損失の認識の要否を判定し、その結果、割引前将来キャッシュ・フローの総額が帳簿価額を下回り減損損失の認識が必要とされた場合、帳簿価額を回収可能価額（正味売却価額と使用価値のいずれが高い方の金額）まで減額し、当該減少額を減損損失として計上しております。

グループ各社の経営者が出席する会議等にて営業店舗の業績のモニタリングを行っており、その結果を踏まえ、減損の兆候の把握、減損損失の認識及び測定に当たり慎重に検討しておりますが、事業計画の変更や市場環境の変化により、その見積り額の前提とした条件や仮定に変更が生じ将来キャッシュ・フローが減少した場合、翌連結会計年度以降に減損損失を認識することになる可能性があります。

当連結会計年度の経営成績等の状況に関する認識及び分析・検討内容

当社グループの当連結会計年度の経営成績等の状況につきましては、「第2 事業の状況 4 経営者による財政状態、経営成績及びキャッシュ・フローの状況の分析 (1) 経営成績等の状況の概要」に記載しております。なお、連結損益計算書の主要科目ごとの前連結会計年度との主な増減要因等は次のとおりです。

a . 売上高

当連結会計年度の売上高は、7,183億69百万円（前年同期比97.4%）となりました。

夏商戦はエアコンをはじめとする季節商品が記録的猛暑により好調だったものの、冬商戦は暖冬により振るいませんでした。また、電気代高騰や物価高による生活防衛意識の高まりに起因する消費マインドの低下や買い替えサイクルの長期化が続き、商品全般において低調に推移いたしました。

商品別販売実績、地域別販売実績及び単位当たり売上高は以下のとおりです。

商品別販売実績

品種別名称	直営店売上高 (百万円)	前期比 (%)	フランチャイズ 等売上高 (百万円)	前期比 (%)	計 (百万円)	前期比 (%)
音響商品	14,072	91.9	39	87.1	14,111	91.9
映像商品						
テレビ	62,716	94.5	223	92.1	62,939	94.5
ブルーレイ・DVD	9,863	93.3	35	85.1	9,898	93.3
その他	7,919	97.1	25	93.2	7,944	97.1
小計	80,498	94.6	284	91.2	80,783	94.6
情報機器						
パソコン・情報機器	43,689	84.4	115	56.2	43,804	84.3
パソコン周辺機器	32,352	93.7	99	87.3	32,451	93.7
携帯電話	70,955	111.1	15	82.2	70,970	111.1
その他	24,598	96.6	129	93.5	24,728	96.6
小計	171,596	97.7	358	75.5	171,955	97.6
家庭電化商品						
冷蔵庫	73,985	93.6	251	94.5	74,237	93.6
洗濯機	70,982	97.7	227	94.3	71,210	97.7
クリーナー	25,968	96.6	84	98.2	26,053	96.6
調理家電	50,178	101.6	166	95.2	50,344	101.6
理美容・健康器具	31,727	102.4	104	92.7	31,831	102.3
その他	27,131	93.9	92	94.7	27,223	93.9
小計	279,973	97.3	927	94.7	280,900	97.3
季節商品						
エアコン	85,497	100.3	297	97.0	85,794	100.3
その他	25,538	94.1	90	78.6	25,629	94.1
小計	111,036	98.8	388	92.0	111,424	98.8
その他	58,865	100.5	327	98.0	59,193	100.5
合計	716,042	97.5	2,327	90.6	718,369	97.4

- (注) 1 「フランチャイズ等売上高」は、フランチャイズ契約加盟店に対する商品供給売上であります。
2 上記金額にはEC売上高も含まれております。
3 長期無料保証サービスに係る売上5,035百万円は「その他」(直営店売上高)に含まれております。

地域別販売実績

地域	売上高		
	金額(百万円)	構成比(%)	前期比(%)
北海道	48,115	6.7	106.7
青森県	18,139	2.5	102.9
岩手県	16,559	2.3	98.9
宮城県	29,011	4.0	93.9
秋田県	11,598	1.6	99.3
山形県	14,986	2.1	98.7
福島県	20,570	2.9	97.2
茨城県	57,033	7.9	96.7
栃木県	18,398	2.6	96.2
群馬県	16,973	2.4	90.2
埼玉県	41,470	5.8	96.7
千葉県	55,831	7.8	94.7
東京都	26,610	3.7	98.1
神奈川県	19,038	2.7	94.5
新潟県	24,069	3.4	98.0
富山県	7,126	1.0	102.8
石川県	8,615	1.2	97.4
福井県	4,958	0.7	113.2
山梨県	3,023	0.4	96.2
長野県	13,976	1.9	93.8
岐阜県	10,205	1.4	91.9
静岡県	16,404	2.3	93.9
愛知県	33,735	4.7	96.4
三重県	9,963	1.4	90.3
滋賀県	9,941	1.4	107.1
京都府	6,607	0.9	93.7
大阪府	17,164	2.4	96.9
兵庫県	24,439	3.4	100.6
奈良県	8,477	1.2	98.3
和歌山県	7,547	1.1	97.8
鳥取県	1,762	0.2	98.4
島根県	811	0.1	89.4
岡山県	9,880	1.4	99.8
広島県	8,649	1.2	107.0
山口県	935	0.1	94.9
徳島県	10,589	1.5	94.4
香川県	14,103	2.0	98.3
愛媛県	10,517	1.5	95.0
高知県	6,034	0.8	98.2
福岡県	11,225	1.6	94.9
佐賀県	3,469	0.5	121.6
長崎県	3,015	0.4	97.8
熊本県	12,408	1.7	95.1
大分県	11,427	1.6	96.2
宮崎県	1,780	0.2	92.5
鹿児島県	11,161	1.6	95.0
計	718,369	100.0	97.4

(注) 1 フランチャイズ契約加盟店に対する商品供給売上高2,327百万円は、加盟店の本店所在地域の売上高として記載しております。

2 上記金額にはEC売上高も含まれております。

単位当たり売上高

		前連結会計年度 (自 2022年4月1日 至 2023年3月31日)	当連結会計年度 (自 2023年4月1日 至 2024年3月31日)
売上高(百万円)		734,751	716,042
1㎡当たり売上高	売場面積(期中平均)(㎡)	1,986,919	2,025,859
	1㎡当たり期間売上高(千円)	370	353
1人当たり売上高	従業員数(期中平均)(人)	10,630	10,884
	1人当たり期間売上高(千円)	69,122	65,787

- (注) 1 フランチャイズ契約加盟店に対する商品供給売上高(前連結会計年度2,568百万円、当連結会計年度2,327百万円)は含まれておりません。
2 売場面積については、大規模小売店舗立地法による届出売場面積を記載しております。
3 従業員数には、臨時従業員(一般従業員の標準勤務時間数から換算した人数)を含めて表示しております。

b. 売上総利益

当連結会計年度の売上総利益は、1,987億45百万円(前年同期比95.6%)となりました。

お客様の高付加価値商品への買い替えニーズはあったものの、前年同期を下回る結果となりました。

仕入実績の詳細は以下のとおりです。

仕入実績

品種別名称	仕入高(百万円)	前期比(%)
音響商品	9,120	90.8
映像商品		
テレビ	44,688	86.1
ブルーレイ・DVD	7,121	87.8
その他	4,889	88.3
小計	56,700	86.5
情報機器		
パソコン・情報機器	30,441	66.9
パソコン周辺機器	21,288	84.3
携帯電話	46,080	110.8
その他	15,562	94.6
小計	113,372	88.0
家庭電化商品		
冷蔵庫	53,801	92.4
洗濯機	49,242	94.1
クリーナー	18,363	98.3
調理家電	31,982	91.3
理美容・健康器具	19,863	96.3
その他	16,320	82.1
小計	189,574	92.6
季節商品		
エアコン	58,817	79.7
その他	16,950	80.0
小計	75,768	79.8
その他	59,083	106.0
合計	503,619	90.0

c．販売費及び一般管理費・営業利益・経常利益

当連結会計年度の販売費及び一般管理費は、1,800億20百万円（前年同期比101.3%）となりました。

“従業員を大切に”経営方針のもと、積極的な賃上げを実施したことによる人件費増加等により、販売費及び一般管理費は前年同期を上回りました。以上の結果、営業利益は187億24百万円（前年同期比62.1%）となりました。

なお、経常利益は229億44百万円（前年同期比65.1%）となりました。

d．特別利益・特別損失・税金等調整前当期純利益

特別利益は、1億34百万円（前年同期比31.6%）となりました。特別損失は、減損損失82億21百万円を計上したこと等により、86億38百万円（前年同期比196.1%）となりました。

以上の結果、税金等調整前当期純利益は144億40百万円（前年同期比46.2%）となりました。

e．法人税、住民税及び事業税・法人税等調整額・親会社株主に帰属する当期純利益・包括利益

当連結会計年度の法人税、住民税及び事業税は63億13百万円、法人税等調整額が7億46百万円となったことから、法人税等合計は70億60百万円（前年同期比69.5%）となりました。

以上の結果、当期純利益は73億80百万円（前年同期比34.9%）となり、親会社株主に帰属する当期純利益は73億80百万円（前年同期比34.9%）となり、連結ROEは2.7%となりました。また、包括利益は75億68百万円（前年同期比35.8%）となりました。

- ・当社グループの経営成績に重要な影響を与える要因としましては、「気候条件」「店舗開発」等を事業等のリスクとしております。詳細につきましては「第2 事業の状況 3 事業等のリスク」をご参照ください。

キャッシュ・フローの状況の分析・検討並びに資本の財源及び資金の流動性に係る情報

当社グループは、継続的な企業価値の向上を目指し、未出店エリアへの出店及び既存店舗のスクラップ&ビルドのための設備投資を行っております。こちらの資金需要は主に営業活動によるキャッシュ・フロー及び自己資金で賄っております。経常的な運転資金につきましては、銀行借入により賄っております。外部からの資金調達を行う場合には、経済状況を踏まえ選択しうる方法から当社グループにとり最適な方法により実施したいと考えております。また、株主への利益還元を経営の重要課題の一つとし、財務の健全性維持を図りつつ、安定的な配当として連結配当性向40%を目標とし、機動的な自己株式の取得を実行し、資本の効率的運用を進めてまいりたいと考えております。

- ・当社グループの資本の財源及び資金の流動性につきましては、営業活動によるキャッシュ・フローが488億31百万円の収入、投資活動によるキャッシュ・フローが164億77百万円の支出、財務活動によるキャッシュ・フローが267億48百万円の支出となりました。当連結会計年度におけるキャッシュ・フローの状況につきましては、「第2 事業の状況 4 経営者による財政状態、経営成績及びキャッシュ・フローの状況の分析 (1) 経営成績等の状況の概要 キャッシュ・フローの状況」をご参照ください。なお、当社グループは、主に仕入計画及び設備投資計画に照らして、銀行借入等により必要な資金を調達しております。来期の設備投資計画につきましては、「第3 設備の状況 3 設備の新設、除却等の計画」をご参照ください。

(キャッシュ・フロー指標のトレンド)

	第41期 2021年3月期	第42期 2022年3月期	第43期 2023年3月期	第44期 2024年3月期
自己資本比率(%)	64.2	62.5	61.7	61.4
時価ベースの自己資本比率(%)	73.2	54.4	46.9	53.4
キャッシュ・フロー対有利子負債比率(年)	0.2	1.2	-	0.9
インタレスト・カバレッジ・レシオ(倍)	120.0	55.9	-	103.8

自己資本比率：自己資本 / 総資産

時価ベースの自己資本比率：株式時価総額 / 総資産

キャッシュ・フロー対有利子負債比率：有利子負債 / キャッシュ・フロー

インタレスト・カバレッジ・レシオ：キャッシュ・フロー / 利払い

(注) 1 いずれも連結ベースの財務数値により算出しております。

2 株式時価総額は自己株式を除く発行株式数をベースに計算しています。

3 キャッシュ・フローは、営業活動によるキャッシュ・フローを利用しています。

4 有利子負債は連結貸借対照表に計上されている負債のうち利子を支払っている全ての負債を対象としております。

5 キャッシュ・フロー対有利子負債比率及びインタレスト・カバレッジ・レシオは、営業活動によるキャッシュ・フローがマイナスである期については記載しておりません。

・セグメントの業績は、セグメント情報を記載していないため省略しております。

5【経営上の重要な契約等】

(1) 当社は、既存の小売店と共存共栄を図ることを基本方針としてフランチャイズ契約を締結しております。契約の要旨は次のとおりであります。

契約の目的	株式会社ケーズホールディングス(甲)は、加盟店(乙)に対して、甲が使用している商号、商標、経営ノウハウを提供し、同一企業イメージのもとに営業を行う権利を与え、乙はその代償として一定の対価を支払い、甲の指導と援助のもとに継続して営業を行い、相互の繁栄を図ることを目的とする。
商品の供給	乙の販売する商品は全て甲がこれを供給する。これにより一括大量仕入による仕入単価の低下を図り、相互の利益に資するものとする。
契約期間	本契約の期間は、契約締結日より満5ヶ年とする。ただし、期間終了後、甲乙が協議の上、契約を更新することができる。 本契約の有効期間中といえども、甲及び乙は相手方が本契約に定める事項に違反したときもしくは3ヶ月以前に予告することにより、本契約を解約することができるものとする。

(2) 当社は、クレジット販売に関して、信販会社と加盟店契約を締結しております。

その主なものは次のとおりであります。

信販会社名	契約締結年月	契約期間
株式会社ジェーシービー	1996年8月	3ヶ月以上の予告期間をもって一方当事者の解約申出まで。
三井住友カード株式会社	2003年3月	
イオンクレジットサービス株式会社	2014年11月	

(注) クレジット販売に関する加盟店契約は、信販会社が信用調査の結果、承認した当社の顧客に対する販売代金を顧客に代わって当社に支払い、信販会社はその立替代金を信販会社の責任において回収するものであります。

6【研究開発活動】

該当事項はありません。

第3【設備の状況】

1【設備投資等の概要】

当連結会計年度の設備投資については、以下の店舗を新設いたしました。

これにより、当連結会計年度の設備投資額は19,961百万円となりました。設備投資額には長期貸付金（建設協力金）、敷金及び保証金を含めております。

法人名（出店数）		店名（出店月）
株式会社ケースホールディングス （3店舗）		埼玉県：花園インター店（4月） 千葉県：千葉美浜店（11月） 東京都：足立竹の塚店（6月）
子会社	株式会社ギガス （2店舗）	静岡県：掛川店（3月） 愛知県：千種竹越店（6月）
	株式会社関西ケースデンキ （5店舗）	福井県：福井空港前店（8月） 滋賀県：近江八幡店（6月）、草津栗東店（9月） 大阪府：長吉出戸店（12月）、イオンタウン守口店（12月）
	株式会社北越ケース （2店舗）	富山県：射水店（11月） 長野県：篠ノ井店（2月）
	株式会社デンコードー （2店舗）	北海道：屯田店（11月） 青森県：八戸白銀店（4月）

2【主要な設備の状況】

当社グループにおける主要な設備は、次のとおりであります。

なお、セグメント別の記載については、セグメント情報を記載していないため省略しております。

(1) 提出会社

(2024年3月31日現在)

事業所名 (所在地)	事業の 名称	設備の 内容	帳簿価額(百万円)							従業員 数 (名)	備考 売場 面積 (㎡)
			建物及び 構築物	土地 (面積㎡)	リース 資産	長期 貸付金	敷金及び 保証金	その他	合計		
水戸本店ほか35店舗 (茨城県)	家庭用 電気製品 小売業	販売 設備	3,228	4,430 (69,053) (426,418)	1,002	1,316	1,635	672	12,286	524 [434]	130,434
佐野店ほか13店舗 (栃木県)	家庭用 電気製品 小売業	販売 設備	1,467	- (149,867)	911	1,063	688	250	4,381	147 [164]	58,783
高崎店ほか10店舗 (群馬県)	家庭用 電気製品 小売業	販売 設備	1,517	- (140,731)	862	286	1,002	199	3,867	123 [133]	48,322
八潮店ほか27店舗 (埼玉県)	家庭用 電気製品 小売業	販売 設備	8,312	- (276,628)	1,595	629	1,711	580	12,828	329 [364]	111,150
東京ベイサイド新浦 安ほか36店舗 (千葉県)	家庭用 電気製品 小売業	販売 設備	4,188	7,207 (45,762) (401,361)	578	1,153	1,807	461	15,396	455 [479]	149,666
府中本店ほか13店舗 (東京都)	家庭用 電気製品 小売業	販売 設備	2,773	2,847 (9,167) (90,953)	424	238	1,653	317	8,253	183 [247]	53,163
辻堂店ほか11店舗 (神奈川県)	家庭用 電気製品 小売業	販売 設備	1,337	- (98,612)	-	348	1,402	98	3,186	159 [165]	45,647
南アルプス店ほか1 店舗 (山梨県)	家庭用 電気製品 小売業	販売 設備	420	- (23,446)	-	-	22	37	479	23 [28]	8,921

(注) 1 帳簿価額のうち「その他」の主なものは「工具、器具及び備品」及び「長期前払費用」であり、建設仮勘定は含んでおりません。

2 面積のうち、印は借地を外数で示しております。

3 従業員数の[]は臨時従業員を外数で示しております。

4 連結会社以外から賃借している土地等の賃借料は、年間12,136百万円であります。

(2) 国内子会社

(2024年3月31日現在)

事業所名 (所在地)	事業の 名称	設備の 内容	帳簿価額(百万円)							従業員 数 (名)	備考 売場 面積 (㎡)
			建物及び 構築物	土地 (面積㎡)	リース 資産	長期 貸付金	敷金及び 保証金	その他	合計		
株式会社ギガス											
岐阜正木店ほか11 店舗 (岐阜県)	家庭用 電気製品 小売業	販売 設備	991	54 (488) (85,809)	107	101	234	57	1,547	101 [96]	36,295
静岡駿河店ほか12 店舗 (静岡県)	家庭用 電気製品 小売業	販売 設備	1,835	- (116,856)	1,084	313	314	183	3,731	143 [115]	48,414
千種竹越店ほか28 店舗 (愛知県)	家庭用 電気製品 小売業	販売 設備	3,866	- (243,230)	-	575	866	220	5,528	306 [326]	101,962
津店ほか12店舗 (三重県)	家庭用 電気製品 小売業	販売 設備	1,845	1,151 (17,409) (91,892)	-	2	181	78	3,259	100 [117]	39,689

事業所名 (所在地)	事業の 名称	設備の 内容	帳簿価額(百万円)						従業員 数 (名)	備考 売場 面積 (㎡)	
			建物及び 構築物	土地 (面積㎡)	リース 資産	長期 貸付金	敷金及び 保証金	その他			合計
株式会社関西ケース デンキ											
福井空港前店ほか 3店舗 (福井県)	家庭用 電気製品 小売業	販売 設備	747	- (36,654)	-	-	82	60	889	42 [50]	17,635
草津栗東店ほか10 店舗 (滋賀県)	家庭用 電気製品 小売業	販売 設備	3,133	- (105,070)	-	-	579	171	3,884	71 [167]	45,516
向日町店ほか7店 舗 (京都府)	家庭用 電気製品 小売業	販売 設備	1,426	720 (2,976) (60,705)	-	101	292	64	2,605	53 [127]	26,762
長吉出戸店ほか18 店舗 (大阪府)	家庭用 電気製品 小売業	販売 設備	4,025	- (138,774)	-	958	1,110	329	6,424	149 [311]	56,485
ガーデンシティ垂 水店ほか18店舗 (兵庫県)	家庭用 電気製品 小売業	販売 設備	5,534	2,412 (66,094) (248,619)	-	240	1,245	326	9,759	165 [360]	84,405
東生駒店ほか9店 舗 (奈良県)	家庭用 電気製品 小売業	販売 設備	931	- (72,071)	-	-	1,156	148	2,236	69 [156]	37,590
岩出店ほか8店舗 (和歌山県)	家庭用 電気製品 小売業	販売 設備	1,884	- (177,245)	-	-	187	83	2,155	64 [119]	30,751
株式会社ビッグ・エ ス											
日吉津店 (鳥取県)	家庭用 電気製品 小売業	販売 設備	258	- (13,484)	504	461	51	68	1,344	14 [15]	4,361
出雲店 (島根県)	家庭用 電気製品 小売業	販売 設備	163	- (8,400)	391	312	41	51	961	12 [16]	2,728
倉敷店ほか6店舗 (岡山県)	家庭用 電気製品 小売業	販売 設備	796	- (74,989)	426	782	635	137	2,780	90 [147]	30,473
東広島店ほか5店 舗 (広島県)	家庭用 電気製品 小売業	販売 設備	1,506	- (62,304)	-	246	752	119	2,623	92 [146]	23,934
宇部店 (山口県)	家庭用 電気製品 小売業	販売 設備	108	- (9,316)	-	-	4	7	120	13 [20]	3,063
沖浜店ほか5店舗 (徳島県)	家庭用 電気製品 小売業	販売 設備	739	- (77,482)	842	11	814	119	2,526	85 [148]	28,666
丸亀店ほか10店舗 (香川県)	家庭用 電気製品 小売業	販売 設備	1,733	- (134,600)	-	297	170	202	2,403	128 [198]	48,151
松山問屋町店ほか 8店舗 (愛媛県)	家庭用 電気製品 小売業	販売 設備	899	- (103,346)	426	593	635	142	2,697	81 [119]	31,516
高知駅前店ほか3 店舗 (高知県)	家庭用 電気製品 小売業	販売 設備	438	- (40,709)	240	-	355	97	1,132	51 [69]	13,397

事業所名 (所在地)	事業の 名称	設備の 内容	帳簿価額(百万円)							従業員 数 (名)	備考 売場 面積 (㎡)
			建物及び 構築物	土地 (面積㎡)	リース 資産	長期 貸付金	敷金及び 保証金	その他	合計		
株式会社北越ケーズ											
新津店ほか25店舗 (新潟県)	家庭用 電気製品 小売業	販売 設備	3,280	212 (3,177) (257,070)	-	620	622	284	5,020	242 [288]	76,661
富山本店ほか6店 舗 (富山県)	家庭用 電気製品 小売業	販売 設備	1,123	- (65,942)	-	1,967	549	308	3,949	73 [77]	30,539
加賀店ほか7店舗 (石川県)	家庭用 電気製品 小売業	販売 設備	1,145	- (86,686)	-	298	257	182	1,885	76 [95]	31,895
長野西和田店ほか 9店舗 (長野県)	家庭用 電気製品 小売業	販売 設備	2,399	- (95,718)	408	439	447	158	3,853	136 [157]	38,005
株式会社九州ケーズ デンキ											
行橋店ほか10店舗 (福岡県)	家庭用 電気製品 小売業	販売 設備	1,703	- (60,022)	360	789	509	130	3,493	110 [138]	40,681
モラージュ佐賀店 ほか3店舗 (佐賀県)	家庭用 電気製品 小売業	販売 設備	1,673	- (24,241)	-	303	101	69	2,148	40 [52]	14,303
佐世保店ほか1店 舗 (長崎県)	家庭用 電気製品 小売業	販売 設備	903	- (18,350)	-	22	89	48	1,064	28 [24]	5,966
熊本中央店ほか11 店舗 (熊本県)	家庭用 電気製品 小売業	販売 設備	1,788	- (99,253)	106	332	270	112	2,610	136 [130]	44,161
春日浦店ほか8店 舗 (大分県)	家庭用 電気製品 小売業	販売 設備	722	- (54,143)	95	244	88	65	1,216	109 [112]	30,686
延岡店ほか2店舗 (宮崎県)	家庭用 電気製品 小売業	販売 設備	119	- (10,677)	-	-	22	12	154	20 [21]	6,141
霧島店ほか8店舗 (鹿児島県)	家庭用 電気製品 小売業	販売 設備	1,007	283 (8,265) (50,289)	2	125	267	55	1,742	113 [104]	30,420

事業所名 (所在地)	事業の 名称	設備の 内容	帳簿価額(百万円)							従業員 数 (名)	備考 売場 面積 (㎡)
			建物及び 構築物	土地 (面積㎡)	リース 資産	長期 貸付金	敷金及び 保証金	その他	合計		
株式会社デンコー											
屯田店ほか32店舗 (北海道)	家庭用 電気製品 小売業	販売 設備	8,171	495 (20,926) (323,239)	812	727	929	315	11,450	376 [653]	119,994
八戸白銀店ほか9 店舗 (青森県)	家庭用 電気製品 小売業	販売 設備	1,197	- (82,812)	-	190	443	95	1,927	126 [200]	33,468
盛岡南店ほか12店 舗 (岩手県)	家庭用 電気製品 小売業	販売 設備	2,026	1,060 (22,196) (96,797)	-	0	135	204	3,427	140 [202]	40,080
仙台太白店ほか14 店舗 (宮城県)	家庭用 電気製品 小売業	販売 設備	1,981	716 (9,074) (159,585)	367	339	303	118	3,827	234 [377]	65,024
横手店ほか9店舗 (秋田県)	家庭用 電気製品 小売業	販売 設備	1,216	39 (1,682) (83,595)	-	2	121	34	1,413	113 [161]	34,836
鶴岡店ほか10店舗 (山形県)	家庭用 電気製品 小売業	販売 設備	2,212	125 (1,861) (157,097)	-	5	127	127	2,597	130 [163]	32,674
いわき鹿島店ほか 14店舗 (福島県)	家庭用 電気製品 小売業	販売 設備	2,501	- (159,036)	-	60	261	526	3,350	175 [240]	43,365

(注) 1 帳簿価額のうち「その他」の主なものは「工具、器具及び備品」及び「長期前払費用」であり、建設仮勘定は含んでおりません。

2 面積のうち、印は借地を外数で示しております。

3 従業員数の[]は臨時従業員を外数で示しております。

4 連結会社以外から賃借している土地等の賃借料は、年間21,054百万円であります。

3【設備の新設、除却等の計画】

当社グループの設備投資については、景気予測、業界動向、投資効率等を勘案して策定しております。設備計画は原則的に連結会社各社が個別に策定しておりますが、計画策定に当たってはグループ会議において提出会社を中心に調整を図っております。

なお、当連結会計年度末現在における重要な設備の新設等は次のとおりであります。今後の所要資金については、自己資金及び借入金で賄う予定であります。

(1) 重要な設備の新設等

会社名	事業所名 (所在地)	事業の名称	区分	設備の内容	投資予定額		工期予定		備考 売場面積 (㎡)
					総額 (百万円)	既支払額 (百万円)	着工	完成	
提出会社	横浜市港北区師岡町 (神奈川県横浜市)	家庭用電気 製品小売業	新設	販売設備	1,919	686	2024年 2月	2025年 2月	4,065
株式会社 ギガス	岩塚店 (愛知県名古屋市)	家庭用電気 製品小売業	新設	販売設備	1,206	164	2024年 3月	2024年 10月	2,887
株式会社 関西ケースデンキ	西成店 (大阪府大阪市)	家庭用電気 製品小売業	新設	販売設備	2,565	280	2024年 1月	2025年 2月	4,110
株式会社 ビッグ・エス	倉敷玉島店 (岡山県倉敷市)	家庭用電気 製品小売業	新設	販売設備	1,240	52	2024年 4月	2024年 10月	3,887
株式会社 九州ケースデンキ	福岡長浜店 (福岡県福岡市)	家庭用電気 製品小売業	新設	販売設備	1,840	482	2023年 11月	2024年 8月	5,480

(2) 重要な設備の除却等

該当事項はありません。

第4【提出会社の状況】

1【株式等の状況】

(1)【株式の総数等】

【株式の総数】

種類	発行可能株式総数(株)
普通株式	520,000,000
計	520,000,000

【発行済株式】

種類	事業年度末現在発行数 (株) (2024年3月31日)	提出日現在発行数 (株) (2024年6月27日)	上場金融商品取引所名又は登録 認可金融商品取引業協会名	内容
普通株式	190,000,000	190,000,000	東京証券取引所 プライム市場	単元株式数 100株
計	190,000,000	190,000,000	-	-

(注) 提出日現在の発行数には、2024年6月1日からこの有価証券報告書提出日までの新株予約権の権利行使により発行された株式数は含まれておりません。

(2)【新株予約権等の状況】

【ストックオプション制度の内容】

会社法に基づき発行した新株予約権は、次のとおりであります。

決議年月日	2014年6月26日	2015年6月25日
付与対象者の区分及び人数	当社取締役 18名 子会社取締役 22名	当社取締役 18名 子会社取締役 22名
新株予約権の数(個)(注)1	97[97]	24[24]
新株予約権の目的となる株式の種類、内容及び数(株) (注)1	普通株式 38,800[38,800]	普通株式 9,600[9,600]
新株予約権の行使時の払込金額(注)1	1株当たり 1円	1株当たり 1円
新株予約権の行使期間(注)1	2014年7月15日から 2044年7月14日まで	2015年7月14日から 2045年7月13日まで
新株予約権の行使により株式を発行する場合の株式の発行 価格及び資本組入額(円)(注)1	発行価格 622 資本組入額 311	発行価格 877 資本組入額 439
新株予約権の行使の条件(注)1	(注)3	
新株予約権の譲渡に関する事項(注)1	譲渡による新株予約権の取得については、取締役会の 決議による承認を要する。	
組織再編成行為に伴う新株予約権の交付に関する事項 (注)1	(注)4	

決議年月日	2016年6月24日	2017年6月27日
付与対象者の区分及び人数	当社取締役 8名 当社上席執行役員 9名 子会社取締役 19名	当社取締役 8名 当社上席執行役員 11名 子会社取締役 16名
新株予約権の数(個)(注)1	102[102]	233[233]
新株予約権の目的となる株式の種類、内容及び数(株)(注)1	普通株式 20,400[20,400]	普通株式 46,600[46,600]
新株予約権の行使時の払込金額(注)1	1株当たり 1円	1株当たり 1円
新株予約権の行使期間(注)1	2016年7月12日から 2046年7月11日まで	2017年7月19日から 2047年7月18日まで
新株予約権の行使により株式を発行する場合の株式の発行価格及び資本組入額(円)(注)1	発行価格 928 資本組入額 464	発行価格 951 資本組入額 476
新株予約権の行使の条件(注)1	(注)3	
新株予約権の譲渡に関する事項(注)1	譲渡による新株予約権の取得については、取締役会の決議による承認を要する。	
組織再編成行為に伴う新株予約権の交付に関する事項(注)1	(注)4	

決議年月日	2018年6月27日	2019年6月26日
付与対象者の区分及び人数	当社取締役 7名 当社上席執行役員 13名 子会社取締役 21名	当社取締役 6名 当社上席執行役員 13名 子会社取締役 20名
新株予約権の数(個)(注)1	709[709]	405[405]
新株予約権の目的となる株式の種類、内容及び数(株)(注)1	普通株式 70,900[70,900]	普通株式 40,500[40,500]
新株予約権の行使時の払込金額(注)1	1株当たり 1円	1株当たり 1円
新株予約権の行使期間(注)1	2018年7月18日から 2048年7月17日まで	2019年7月17日から 2049年7月16日まで
新株予約権の行使により株式を発行する場合の株式の発行価格及び資本組入額(円)(注)1	発行価格 1,119 資本組入額 560	発行価格 873 資本組入額 437
新株予約権の行使の条件(注)1	(注)3	
新株予約権の譲渡に関する事項(注)1	譲渡による新株予約権の取得については、取締役会の決議による承認を要する。	
組織再編成行為に伴う新株予約権の交付に関する事項(注)1	(注)4	

(注)1. 当連結会計年度の末日(2024年3月31日)における内容を記載しております。当連結会計年度の末日から提出日の前月末現在(2024年5月31日)にかけて変更された事項については、提出日の前月末現在における内容を[]内に記載しており、その他の事項については当連結会計年度の末日における内容から変更はありません。

2. 新株予約権の割当日の翌日以降、当社が普通株式につき、株式分割(当社普通株式の無償割当を含む。以下、株式分割の記載につき同じ。)又は株式併合を行う場合には、新株予約権のうち、当該株式分割又は株式併合の時点で行使されていない新株予約権について、付与株式数を次の計算により調整する。

調整後付与株式数 = 調整前付与株式数 × 分割又は併合の比率

また、上記のほか、付与株式数の調整を必要とするやむを得ない事由が生じたときは、当社は、当社の取締役会において必要と認められる付与株式数の調整を行うことができる。

なお、上記の調整の結果生じる1株未満の端数は、これを切り捨てる。

3. 新株予約権者は、当社又は各当社子会社の取締役及び上席執行役員の地位に基づき割当てを受けた新株予約権については、当該会社の取締役及び上席執行役員のいずれの地位をも喪失した日の翌日から10日(10日目が休日となる場合には翌営業日)を経過する日までの間に限り、新株予約権を一括してのみ行使することができるものとする。

4. 当社が合併（当社が合併により消滅する場合に限る。）、吸収分割もしくは新設分割（それぞれ当社が分割会社となる場合に限る。）、株式交換もしくは株式移転（それぞれ当社が完全子会社となる場合に限る。）（以上を総称して以下、「組織再編行為」という。）をする場合において、組織再編行為の発生日（吸収合併につき吸収合併がその効力を生ずる日、新設合併につき新設合併設立会社成立の日、吸収分割につき吸収分割の効力発生日、新設分割につき新設分割設立会社成立の日、株式交換につき株式交換がその効力を生ずる日、及び株式移転につき株式移転設立完全親会社の成立の日をいう。以下同じ。）の直前において残存する新株予約権（以下、「残存新株予約権」という。）を保有する新株予約権者に対し、それぞれの場合につき、会社法第236条第1項第8号のイからホまでに掲げる株式会社（以下「再編対象会社」という。）の新株予約権をそれぞれ交付することとする。ただし、以下の各号に沿って再編対象会社の新株予約権を交付する旨を、吸収合併契約、新設合併契約、吸収分割契約、新設分割計画、株式交換契約又は株式移転計画において定めた場合に限る。

交付する再編対象会社の新株予約権の数は、新株予約権者が保有する残存新株予約権と同一の数をそれぞれ交付するものとする。

新株予約権の目的である再編対象会社の株式の種類は、再編対象会社の普通株式とする。

新株予約権の目的である再編対象会社の株式の数は、条件等を勘案のうえ、上記（注）1に準じて決定する。

交付される各新株予約権の行使に際して出資される財産の価額は、以下の再編後行使価額に上記に従って決定される当該各新株予約権の目的である再編対象会社の株式の数を乗じて得られる金額とする。再編後行使価額は、交付される各新株予約権を行使することにより交付を受けることができる再編対象会社の株式1株当たり1円とする。

新株予約権を行使することができる期間は、新株予約権の行使期間の開始日と組織再編行為の効力発生日のうちいずれか遅い日から、新株予約権の行使期間の満了日までとする。

新株予約権の行使により株式を発行する場合における増加する資本金の額は、会社計算規則第17条第1項に従い算出される資本金等増加限度額の2分の1の金額とし、計算の結果生じる1円未満の端数は、これを切り上げるものとする。また、新株予約権の行使により株式を発行する場合における増加する資本準備金の額は、資本金等増加限度額から増加する資本金の額を減じた額とする。

譲渡による新株予約権の取得については、再編対象会社の取締役会の決議による承認を要するものとする。

新株予約権の行使の条件

上記（注）2に準じて決定する。

以下のイ、ロ又はハの議案につき当社の株主総会で承認された場合（株主総会決議が不要の場合は当社の取締役会で承認された場合）は、当社の取締役会が別途定める日に、新株予約権を無償で取得することができる。

イ 当社が消滅会社となる合併契約承認の議案

ロ 当社が分割会社となる分割契約又は分割計画承認の議案

ハ 当社が完全子会社となる株式交換契約又は株式移転計画承認の議案

5. 当社は2018年4月1日付で普通株式1株につき2株の株式分割を実施しております。

上記「新株予約権の目的となる株式の種類、内容及び数」及び「新株予約権の行使により株式を発行する場合の株式の発行価格及び資本組入額」には、係る転換価額の調整による影響を反映した数値を記載していません。

【ライツプランの内容】

該当事項はありません。

【その他の新株予約権等の状況】

該当事項はありません。

(3) 【行使価額修正条項付新株予約権付社債券等の行使状況等】

該当事項はありません。

(4) 【発行済株式総数、資本金等の推移】

年月日	発行済株式総数		資本金		資本準備金	
	増減数 (株)	残高 (株)	増減額 (百万円)	残高 (百万円)	増減額 (百万円)	残高 (百万円)
2021年3月31日 (注) 1	10,463,121	225,000,000	-	18,125	-	52,922
2023年3月31日 (注) 2	25,000,000	200,000,000	-	18,125	-	52,922
2023年12月29日 (注) 3	10,000,000	190,000,000	-	18,125	-	52,922

(注) 1 2021年3月31日付をもって自己株式の消却を実施し、10,463,121株が減少しております。

2 2023年3月31日付をもって自己株式の消却を実施し、25,000,000株が減少しております。

3 2023年12月29日付をもって自己株式の消却を実施し、10,000,000株が減少しております。

(5) 【所有者別状況】

(2024年3月31日現在)

区分	株式の状況 (1単元の株式数100株)								単元未満株式の状況 (株)
	政府及び地方 公共団体	金融機関	金融商品取 引業者	その他の法 人	外国法人等		個人その他	計	
					個人以外	個人			
株主数 (人)	-	41	28	369	232	69	61,098	61,837	-
所有株式数 (単元)	-	528,104	38,141	139,999	307,380	153	883,837	1,897,614	238,600
所有株式数 の割合 (%)	-	27.8	2.0	7.4	16.2	0.0	46.6	100.0	-

(注) 1 自己株式14,881,135株は「個人その他」に148,811単元及び「単元未満株式の状況」に35株を含めて記載しております。

2 上記「その他の法人」及び「単元未満株式の状況」の欄には、証券保管振替機構名義の株式が、それぞれ353単元及び76株含まれております。

3 株式給付ESOP信託の信託財産として株式会社日本マスタートラスト信託銀行株式会社(株式付与ESOP信託口)が保有する当社株式は「金融機関」に4,148単元、「単元未満株式の状況」に76株含まれております。

(6) 【大株主の状況】

(2024年 3月31日現在)

氏名又は名称	住所	所有株式数 (千株)	発行済株式(自己 株式を除く。)の 総数に対する所有 株式数の割合 (%)
日本スタートラスト信託銀行株式会社(信託口)	東京都港区赤坂1丁目8番1号赤坂インターシティAIR	21,986	12.6
株式会社日本カストディ銀行(信託口)	東京都中央区晴海1丁目8-12	17,017	9.7
ケーズデンキ従業員持株会	茨城県水戸市城南2丁目7番5号	11,771	6.7
加藤 幸男	茨城県水戸市	5,004	2.9
加藤 新次郎	東京都千代田区	4,856	2.8
株式会社ケーズマネジメント	茨城県水戸市柳町1丁目13-20	4,465	2.5
佐藤商事株式会社	愛知県名古屋市千種区西山元町2丁目35	3,240	1.9
株式会社常陽銀行 (常任代理人 日本スタートラスト信託銀行株式会社)	茨城県水戸市南町2丁目5番5号 (東京都港区赤坂1丁目8番1号赤坂インターシティAIR)	2,531	1.4
株式会社加藤馨経営研究所	茨城県水戸市柳町1丁目13-20	2,340	1.3
加藤 修一	茨城県水戸市	2,203	1.3
計	-	75,416	43.1

- (注) 1 「日本スタートラスト信託銀行株式会社(信託口)」、「株式会社日本カストディ銀行(信託口)」の所有株式は、当該各社の信託業務に係る株式であります。
- 2 株式付与ESOP信託の信託財産として日本スタートラスト信託銀行株式会社(株式付与ESOP信託口)が保有する当社株式414,876株は、自己株式には含めておりません。

(7)【議決権の状況】

【発行済株式】

(2024年3月31日現在)

区分	株式数(株)	議決権の数(個)	内容
無議決権株式	-	-	-
議決権制限株式(自己株式等)	-	-	-
議決権制限株式(その他)	-	-	-
完全議決権株式(自己株式等)	(自己保有株式) 普通株式 14,881,100	-	-
完全議決権株式(その他)	普通株式 174,880,300	1,748,803	-
単元未満株式	普通株式 238,600	-	-
発行済株式総数	190,000,000	-	-
総株主の議決権	-	1,748,803	-

(注) 1 「完全議決権株式(その他)」欄の普通株式には、証券保管振替機構名義の株式が35,300株(議決権353個)含まれております。

2 「単元未満株式」欄の普通株式には、当社所有の自己株式35株及び証券保管振替機構名義の株式76株が含まれております。

【自己株式等】

(2024年3月31日現在)

所有者の氏名又は名称	所有者の住所	自己名義所有株式数(株)	他人名義所有株式数(株)	所有株式数の合計(株)	発行済株式総数に対する所有株式数の割合(%)
(自己保有株式) 株式会社ケースホールディングス	茨城県水戸市 城南二丁目7番5号	14,881,100	-	14,881,100	7.8
計	-	14,881,100	-	14,881,100	7.8

(8) 【役員・従業員株式所有制度の内容】

(譲渡制限付株式報酬制度)

制度の概要

当社の社外取締役及び監査等委員である取締役を除く取締役のほか、当社子会社の取締役及び当社の取締役を兼務しない上席執行役員（以下、「対象取締役等」といいます。）を対象に、当社の企業価値の持続的な向上を図るインセンティブを与えるとともに、株主の皆様との一層の価値共有を進めることを目的として、譲渡制限付株式報酬制度を導入しております。

対象取締役等は、本制度に基づき当社から支給された金銭債権の全部を現物出資財産として払込み、当社の普通株式について発行又は処分を受けることとなります。

本制度により取得させる予定の株式の総額と総数

本制度に基づき対象取締役等に対して支給する金銭債権の総額は、年額 2 億円以内としております。また、当社が新たに発行又は処分する普通株式の総数は、年200,000株以内としております。

本制度による受益権その他の権利を受けることができる者の範囲

当社の社外取締役及び監査等委員である取締役を除く取締役のほか、当社子会社の取締役及び当社の取締役を兼務しない上席執行役員

(株式付与ESOP信託)

制度の概要

本制度では、株式付与ESOP (Employee Stock Ownership Plan) 信託（以下「ESOP信託」といいます。）と称される仕組みを採用しております。

ESOP信託とは、米国のESOP制度を参考にした従業員インセンティブ・プランであり、ESOP信託が取得した当社株式を、予め定める株式交付規程に基づき、一定の要件を充足する従業員に交付するものです。なお、当該信託が取得する当社株式の取得資金は全額当社及び当社グループ会社が拠出するため、従業員の負担はありません。

ESOP信託の導入により、従業員は当社株式の株価上昇による経済的な利益を収受することができるため、株価を意識した従業員の業務遂行を促すとともに、従業員の勤労意欲を高める効果が期待できます。

また、ESOP信託の信託財産に属する当社株式に係る議決権行使は、受益者候補である従業員の意思が反映される仕組みであり、従業員の経営参画を促す企業価値向上プランとして有効です。

本制度により取得させる予定の株式の総額と総数

414,876株 (553百万円)

本制度による受益権その他の権利を受けることができる者の範囲

当社及び当社グループ会社従業員のうち、受益者要件を充足する者

2【自己株式の取得等の状況】

【株式の種類等】会社法第155条第3号に該当する普通株式の取得及び会社法第155条第7号に該当する普通株式の取得

(1)【株主総会決議による取得の状況】

該当事項はありません。

(2)【取締役会決議による取得の状況】

会社法第165条第3項の規定により読み替えて適用される同法第156条の規定に基づく取得

区分	株式数(株)	価額の総額(百万円)
取締役会(2023年2月1日決議)での決議状況 (取得期間 2023年2月2日~2023年4月30日)	10,000,000	10,000
当事業年度前における取得自己株式	7,832,100	9,286
当事業年度における取得自己株式	602,100	713
残存決議株式の総数及び価額の総額	1,565,800	0
当事業年度の末日現在の未行使割合(%)	15.7	0.0
当期間における取得自己株式	-	-
提出日現在の未行使割合(%)	15.7	0.0

区分	株式数(株)	価額の総額(百万円)
取締役会(2023年5月10日決議)での決議状況 (取得期間 2023年5月11日~2023年10月31日)	10,000,000	10,000
当事業年度前における取得自己株式	-	-
当事業年度における取得自己株式	7,718,300	9,999
残存決議株式の総数及び価額の総額	2,281,700	0
当事業年度の末日現在の未行使割合(%)	22.8	0.0
当期間における取得自己株式	-	-
提出日現在の未行使割合(%)	22.8	0.0

区分	株式数(株)	価額の総額(百万円)
取締役会(2024年5月9日決議)での決議状況 (取得期間 2024年5月10日~2025年1月31日)	18,000,000	20,000
当事業年度前における取得自己株式	-	-
当事業年度における取得自己株式	-	-
残存決議株式の総数及び価額の総額	-	-
当事業年度の末日現在の未行使割合(%)	-	-
当期間における取得自己株式	1,880,300	2,700
提出日現在の未行使割合(%)	89.6	86.5

(3)【株主総会決議又は取締役会決議に基づかないものの内容】

区分	株式数(株)	価額の総額(百万円)
当事業年度における取得自己株式	160	0
当期間における取得自己株式	-	-

(注) 当期間における取得自己株式には、2024年6月1日から有価証券報告書提出日までの単元未満株式の買取りによる株式数は含めておりません。

(4) 【取得自己株式の処理状況及び保有状況】

区分	当事業年度		当期間	
	株式数(株)	処分価額の総額 (百万円)	株式数(株)	処分価額の総額 (百万円)
引き受ける者の募集を行った取得自己株式	-	-	-	-
消却の処分を行った取得自己株式	10,000,000	12,370	-	-
合併、株式交換、株式交付、会社分割に係る移転 を行った取得自己株式	-	-	-	-
その他 (ストック・オプションとしての新株予約権の権 利行使による減少)	4,700	5	-	-
その他 (譲渡制限付株式付与による自己株式の処分)	54,594	66	-	-
その他 (単元未満株式の買増請求による売渡)	20	0	-	-
保有自己株式数	14,881,135	-	16,761,435	-

- (注) 1 当期間における処理自己株式には、2024年6月1日から有価証券報告書提出日までの新株予約権の権利行使及び単元未満株式の売渡による株式数は含めておりません。
- 2 当期間における保有自己株式数には、2024年6月1日から有価証券報告書提出日までの新株予約権の権利行使並びに単元未満株式の買取り及び売渡による株式数は含めておりません。
- 3 2023年6月29日開催の取締役会において決議されました、取締役に対する譲渡制限付株式報酬付与としての自己株式の処分になります。
- 4 株式付与ESOP信託が保有する株式数は含めておりません。

3【配当政策】

基本方針

当社は、株主に対する利益還元を経営の重要政策の一つとして位置づけており、店舗の新設や経営革新のための設備投資を行い会社の成長に努め競争力を強化するとともに安定配当を基本とし、業績に裏付けられた成果配分を行うことを利益配分の基本方針とし、1株当たり年間配当金額を44円を下限として定め、連結配当性向40%を目標としております。

当期の配当

経営基盤強化の進捗状況や当期の業績も総合的に勘案し中間配当金を1株当たり22円、また、期末配当金を1株当たり22円とし、年間配当金を44円といたしております。

この結果、当事業年度の連結配当性向につきましては、105.7%となりました。

次期の配当

次期の配当金につきましては中間配当金、期末配当金をそれぞれ、1株当たり22円とし、年間配当金を44円と予想しております。

内部留保につきましては、今後予想される経営環境の変化に対応するための店舗の新設・増設に有効投資してまいりたいと存じます。これは、将来の利益に貢献し、かつ株主各位への安定的な配当に寄与するものと考えております。

なお、当社は中間配当を行うことができる旨を定款に定めており、年に2回の配当を行うこととしております。剰余金の配当の決定機関は、中間配当については取締役会、期末配当については株主総会であります。

(注) 基準日が当事業年度に属する剰余金の配当は以下のとおりであります。

決議年月日	配当金の総額	1株当たり配当額
2023年11月7日 取締役会決議	3,870百万円	22円00銭
2024年6月27日 定時株主総会決議	3,852百万円	22円00銭

4【コーポレート・ガバナンスの状況等】

(1)【コーポレート・ガバナンスの概要】

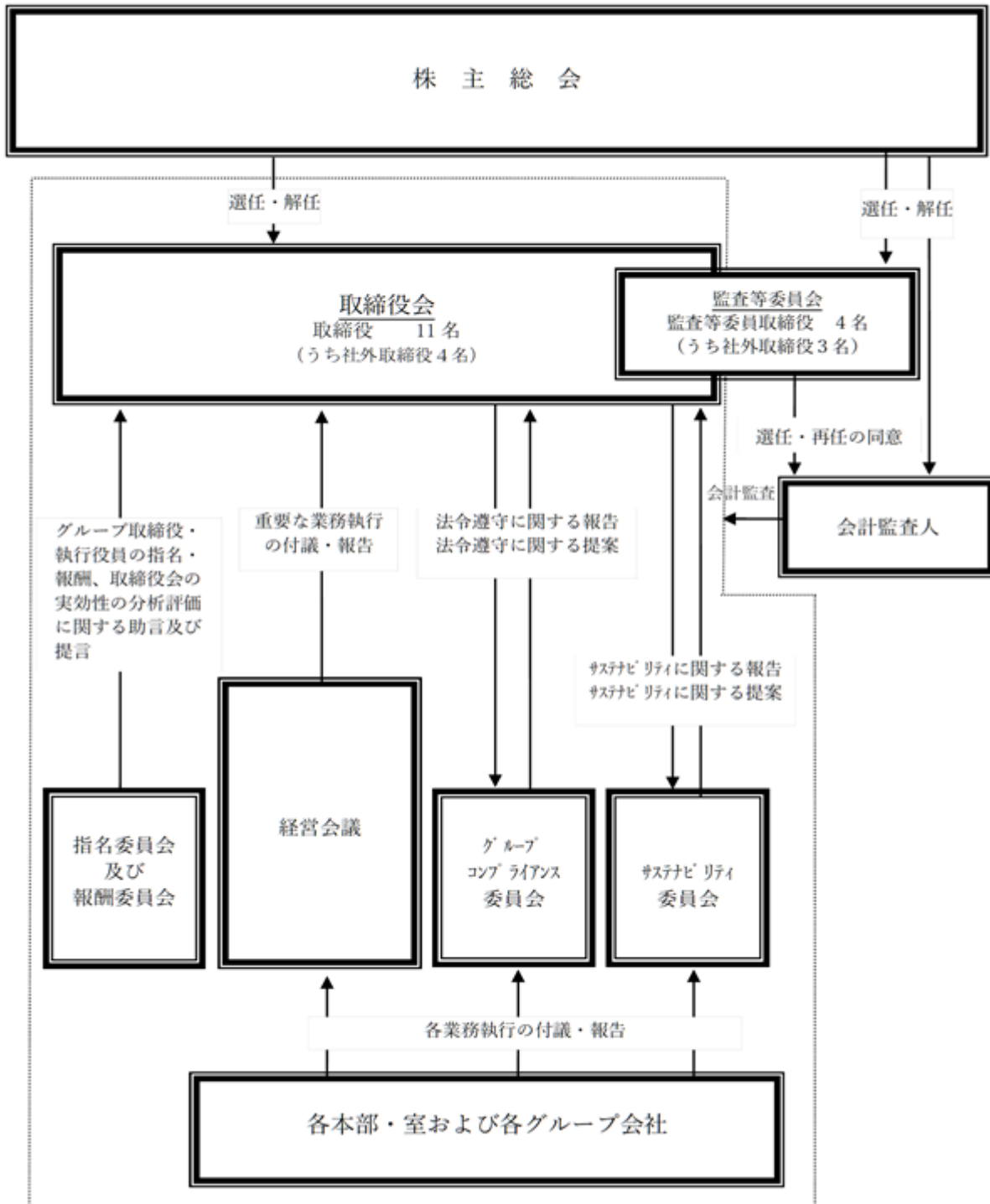
コーポレート・ガバナンスに関する基本的な考え方

当社は全てのステークホルダーのため当社グループの持続的な成長と企業価値の最大化を目的として、組織体制の整備とその運用強化を図り、高いコンプライアンス意識のもと社会規範と企業倫理に則った、透明性の高い経営を行い、経営効率の向上及び経営監督機能の強化を基本としたコーポレート・ガバナンスを目指しております。

また、当社では以下を企業理念としております。

『人を中心とした事業構築を図りケースデンキグループに関わる人の幸福を図る。事業を通じて人の「わ」（和、輪）を広げ、大きな社会貢献につなげる。』

当社のコーポレート・ガバナンス体制の模式図は次のとおりであります。



企業統治の体制の概要及び当該体制を採用する理由

a. 企業統治の体制の概要

当社は、2019年6月に監査役会設置会社から監査等委員会設置会社に移行しました。

(取締役会)

当社は、定例の取締役会を原則月1回開催し、重要事項の決定並びに取締役の業務執行状況の監督を行っております。取締役会は業務執行を担当する取締役に職務分掌に基づき業務の執行を行わせ、取締役は委任された事項について諸規程に定める機関又は手続により必要な決定を行うものであります。

取締役会の議長は代表取締役社長執行役員 吉原 祐二が務めております。その他のメンバーは「4コーポレート・ガバナンスの状況等(2) 役員の状況」に記載のとおりであります。

(監査等委員会)

当社は監査等委員会設置会社であります。

監査等委員会の常勤監査等委員は取締役 堀 延也が務めております。その他のメンバーは、萩原 慎二、水嶋 陽子、谷萩 寛子の社外取締役3名の計4名で構成され、監査室及びグループ各社監査役と連携し、取締役の業務執行の監視を行い、経営の監督機能の強化に努めることとしております。

(経営会議)

当社は、社外取締役を除く取締役、上席執行役員、上級執行役員、子会社代表取締役社長、及び当社本部長職を構成メンバーとする経営会議を原則月1回開催し、各部門及び各子会社の業務執行に関する基本的事項及び重要事項に関する審議と決定をしております。

(指名委員会及び報酬委員会)

当社は取締役会の透明性、公正性を担保することを目的として任意の委員会である指名委員会及び報酬委員会を設置し、取締役選任に関する株主総会議案及び執行役員候補者の選任に関する取締役会議案、取締役及び執行役員の報酬等の内容、取締役会の全体の実効性についての分析評価について審議し、取締役会に対し助言・提言を行うこととしております。

b. 企業統治の体制を採用する理由

当社が監査等委員会設置会社を選定した理由は、経営環境の変化に機動的な対応ができる体制を整えるとともに多角的な視点による取締役会の監督機能の強化を図るためであります。

重要な業務執行の決定を取締役会から代表取締役社長執行役員に委任することにより、経営の意思決定の迅速化及び経営の効率化に取り組むことでコーポレート・ガバナンスの充実と企業価値の向上に努めております。

企業統治に関するその他事項

a. 業務の適正を確保するための体制(内部統制システムの基本方針)

1. 当社及び子会社の取締役・使用人の職務の執行が法令及び定款に適合することを確保するための体制

<経営理念及び企業行動指針>

・当社グループは、企業としての使命や広く社会に対して担う責任を踏まえグループ理念『人を中心とした事業構築を図りケースデンキグループに関わる人の幸福を図る。事業を通じて人の「わ」(和、輪)を広げ、大きな社会貢献につなげる』のもと事業活動を行う。

<コーポレート・ガバナンス>

・取締役会は、法令、定款、取締役会規程等の社内規程に則して経営戦略等重要事項の決定をするとともに取締役の業務執行を監督する。

・当社は、監査等委員会設置会社であり、複数の社外取締役の選任を通じて、経営に対する取締役会の監督機能を強化し、経営判断の透明性、公平性を確保する。

<内部監査の充実>

・当社及び子会社は、代表取締役直轄の監査室を設置し各部門の業務の適正性・有効性についての監査を定期的実施する。

<コンプライアンス>

- ・当社及び子会社は、健全な事業活動を推進するため「コンプライアンス綱領・体制」及び「グループコンプライアンス規程」を作成し、当社取締役を委員長とするグループコンプライアンス委員会を定期的開催し、グループ全体で共通認識の徹底を図る。
- ・当社及び子会社の全社員に対し、グループ理念、コンプライアンスの基本的遵守事項等を掲載した社員手帳を配布し、全社員の意識付けを図りコンプライアンスを確実に実践することを支援・指導する。
- ・当社は、当社及び子会社の法令違反、社内規程違反等、企業倫理に関する相談・通報に関して「グループ内部通報規程」を作成し、社内及び社外に通報窓口を設け、法令遵守の徹底及び倫理観の向上を図る。

<反社会的勢力に対する姿勢>

- ・当社及び子会社は、社会の秩序や安全に脅威を与える反社会的な勢力・団体とは一切の関係を持たず、いかなる利益供与も行わない。
- ・反社会的勢力に対応する際には、必要に応じて、警察等の外部専門機関と緊密に連携する。

2.取締役の職務の執行に係る情報の保存及び管理に関する体制

- ・当社及び子会社は、法令及び取締役会規程、文書管理規程等の社内規程に従い、取締役の業務執行に係る情報を適切に保存及び管理する。
- ・当社及び子会社の情報の管理については、情報システムセキュリティポリシー、個人情報取扱規程、特定個人情報取扱基本方針及び特定個人情報取扱規程を作成し適切な運用を実行する。

3.当社及び子会社の損失の危険の管理に関する規程その他の体制

- ・当社及び子会社は、事業の運営・発展に伴うリスクを適切に把握するために、毎月開催する経営会議において、経営課題、事業戦略、月次決算の確認、事業リスク等に関する情報を共有し、課題を発見した場合は、直ちに是正対策を講じるものとする。
- ・当社及び子会社は、事故・災害に関する災害危機管理マニュアルを作成し、全店舗に配布を行い災害に対しての行動指針の意識付けを図り、確実に実践するための体制を整える。

4.当社及び子会社の取締役の職務の執行が効率的に行われることを確保するための体制

- ・当社は、法令又は定款及び取締役会規程等に従い、取締役会が決定すべき事項以外の業務執行事項は、代表取締役社長へ委任し、当社取締役（社外取締役は除く）及びグループ会社社長を主要メンバーとする経営会議を設置・開催し迅速な意思決定を図る。
- ・当社及び子会社は、職務の責任と権限、命令系統を明らかにするため、組織規程、職務権限規程、職務決裁基準規程等を策定し業務の確実かつ効率的な執行体制を整える。
- ・当社は、経営方針を踏まえた経営計画を定め、達成すべき目標を明確にするとともに、これに基づく当社及び子会社の年度計画を決定し、業績管理を実施する。

5.当社及び子会社から成る企業集団における業務の適正を確保するための体制、子会社の取締役等の職務の執行に係る事項の当社への報告すべき体制

- ・子会社の業務の適正性を確保するため、必要に応じて取締役及び監査役を派遣するほか、子会社の事業運営に関する重要事項については当社の事前承認を必要とする。
- ・当社グループは、毎月開催する経営会議において、子会社の年度予算に対する進捗状況等を報告するほか、グループ全体の業務執行に関する協議を行いまた問題点を共有し、それぞれが業務執行にあたる。
- ・当社の監査室は必要に応じて子会社の監査室と一体となり子会社の業務の適正性・有効性に関する監査を行う。
- ・監査室は、当社及び子会社に対する監査の結果を、適宜、代表取締役社長及び監査等委員会に報告をするものとする。

6.監査等委員会の職務を補助すべき使用人に関する事項、当該使用人の監査等委員以外の取締役からの独立性に関する事項及び使用人に対する指示の実効性の確保に関する事項

- ・当社は、必要に応じ、監査等委員会の職務を補助する使用人を配置する。
- ・監査等委員会の職務を補助すべき使用人の人選、異動等については監査等委員会と協議の上、決定する。
- ・監査等委員会の職務を補助すべき使用人に対する指揮命令権限は、監査等委員会に帰属するものとする。

7. 監査等委員以外の取締役及び使用人等、子会社の取締役、使用人等が監査等委員会に報告するための体制その他の監査等委員会への報告に関する体制、及び監査等委員会へ報告した者が報告したことを理由として不利な取扱いを受けないことを確保するための体制

- ・常勤監査等委員は、重要な意思決定の過程及び執行状況を把握するため、経営会議の他、その他の重要な会議又は委員会等に出席し、報告を受けることができる。
- ・監査等委員会は、稟議書やその他業務執行に関する重要な文書の閲覧可能とし、必要に応じて当社グループの取締役及び使用人等に説明を求めることができる。
- ・当社及び子会社の取締役及び使用人等は、監査等委員会からその職務執行に関する事項の報告を求められた場合、速やかに報告する。
- ・当社及び子会社の取締役及び使用人等は、法令等の違反行為等、当社グループに重大な損害を及ぼすおそれのある事実を発見した場合、直ちに監査等委員会に対して報告する。
- ・内部通報窓口の運用の状況を監査等委員会に適時報告する。
- ・当社及び子会社は、グループ内部通報規程において内部通報者の不利益待遇の禁止を定め、また当社及び子会社の取締役及び使用人等が、監査等委員に直接報告を行ったことを理由として、不利益な取扱いを受けないことを規定し適正な対応を図る。

8. 監査等委員会の職務の執行について生ずる費用又は債務の処理に関する事項

- ・当社は、監査等委員会が、その職務の執行において該当請求が監査等委員の職務の執行に必要なと認められた場合を除き、速やかに該当費用又は債務を処理する。
- ・当社は、監査等委員会が、独自に外部専門家を監査等委員の職務の執行に利用することを求めた場合は、この費用を負担する。

9. その他監査等委員会の監査が実効的に行われることを確保するための体制

- ・当社は、監査等委員会が決定した監査基準及び監査実施計画を尊重し、円滑な監査の実施及び監査環境の整備に協力する。
- ・当社は、監査等委員会とグループ会社の監査役との連絡会を定期的で開催し、機能的な監査が行われるための体制確保を図る。
- ・当社の監査等委員会、監査室及び会計監査人は、監査業務の品質及び効率を高めるため、十分な連携を図る。

b. 取締役の責任免除等の概要

当社は、2019年6月26日開催の第39回定時株主総会において、会社法第426条第1項の規定により、取締役（取締役であったものを含む。）の損害賠償責任を法令の限度において免除できる旨を定款に定めております。

また、取締役（業務執行取締役等であるものを除く。）との間に予め責任を法令の限度において限定する契約を締結することができる旨を定款に定めております。

c. 役員等賠償責任保険契約の内容の概要

当社は、保険会社との間で、当社及び当社の子会社の取締役、監査役、執行役員（当事業年度中に在任していた者を含む。）を被保険者とする、会社法第430条の3第1項に規定する役員等賠償責任保険契約を締結しており、保険料は全額当社が負担しております。

当該保険契約の内容の概要は、被保険者が、その職務の執行に関し責任を負うこと又は当該責任の追及に係る請求を受けることによって生ずることのある損害を当該保険契約により保険会社が補填するものであり、1年ごとに契約更新しております。

d. 取締役の定数

当社の取締役（監査等委員である取締役を除く。）は15名以内、監査等委員である取締役は5名以内とする旨定款に定めております。

e. 取締役の選任及び解任の決議要件

当社は、取締役の選任決議について、議決権を行使することができる株主の議決権の3分の1以上を有する株主が出席し、その議決権の過半数をもって行い、累積投票によらないものとする旨定款に定めております。

解任決議について、会社法第341条の規定により、議決権を行使することができる株主の議決権の過半数を有する株主が出席し、その議決権の過半数をもって行われます。

f.取締役会で決議できる株主総会決議事項

1.中間配当

当社は、会社法第454条第5項の規定により、取締役会の決議によって毎年9月30日を基準日として中間配当を行うことができる旨定款に定めております。これは、株主への機動的な利益還元を可能にするためであります。

2.自己株式の取得

当社は、会社法第165条第2項の規定により、取締役会の決議によって、自己株式を取得することができる旨定款に定めております。これは、経営環境の変化に対応した機動的な資本政策の遂行を可能とするため、市場取引等により自己株式取得を目的とするものであります。

g.株主総会の特別決議要件

当社は、会社法第309条第2項に定める株主総会の特別決議要件について、議決権を行使することができる株主の議決権の3分の1以上を有する株主が出席し、その議決権の3分の2以上をもって行う旨定款に定めております。これは、株主総会における特別決議の定足数を緩和することにより、株主総会を円滑に運営することを目的とするものであります。

h.取締役会、任意の指名委員会及び報酬委員会の活動状況

1.取締役会の活動状況

当事業年度における活動状況は次のとおりです。

役位	氏名	出席状況
代表取締役社長執行役員	平 本 忠	100% (18回/18回)
取締役専務執行役員	吉 原 祐 二	100% (18回/18回)
取締役常務執行役員	大 坂 尚 登	100% (18回/18回)
取締役常務執行役員	水 野 恵 一	100% (18回/18回)
取締役上席執行役員	水 谷 太 郎	100% (18回/18回)
取締役上席執行役員	保 村 美 也 子	100% (18回/18回)
取締役	徳 田 和 嘉 子	100% (18回/18回)
常勤監査等委員取締役	堀 延 也	100% (18回/18回)
監査等委員取締役	高 橋 比 沙 子	100% (4回/4回)
監査等委員取締役	文 堂 弘 之	100% (4回/4回)
監査等委員取締役	萩 原 慎 二	100% (18回/18回)
監査等委員取締役	水 嶋 陽 子	100% (14回/14回)
監査等委員取締役	谷 萩 寛 子	100% (14回/14回)

(注) 監査等委員取締役 高橋比沙子、文堂弘之の両氏は2023年6月29日をもって退任し、監査等委員取締役 水嶋陽子、谷萩寛子の両氏が同日取締役に就任しております。

取締役会における具体的な審議内容として、当事業年度においては業務上の重要な事項の決定並びに各取締役の業務執行状況の監督を行ったほか、中期経営計画の策定や当社グループにおけるサステナビリティをめぐる課題への対応について審議検討いたしました。

2.任意の指名委員会及び報酬委員会の活動状況

当社は、任意の指名委員会及び報酬委員会を設置しております。今期は指名委員会を2回開催し、当社及びグループ各社の取締役、監査役、執行役員候補者の選定に対する助言・提言を取締役会に行ったほか、最高経営責任者等の後継者計画のモニタリングを行いました。

当事業年度における指名委員会の活動状況は次のとおりです。

役位	氏名	出席状況
委員長	徳 田 和 嘉 子	100% (2回/2回)
委員	萩 原 慎 二	100% (2回/2回)
委員	水 嶋 陽 子	100% (2回/2回)
委員	谷 萩 寛 子	100% (2回/2回)
委員	平 本 忠	100% (2回/2回)
委員	堀 延 也	100% (2回/2回)

報酬委員会は2回開催し、当社及びグループ各社の取締役、執行役員の報酬額及び報酬制度に対する助言・提言を行ったほか、取締役会の実効性評価アンケートにて確認された課題に対する今後の取り組みについて検討いたしました。

当事業年度における報酬委員会の活動状況は次のとおりです。

役位	氏名	出席状況
委員長	徳田和嘉子	100% (2回/2回)
委員	高橋比沙子	100% (1回/1回)
委員	文堂弘之	100% (1回/1回)
委員	萩原慎二	100% (2回/2回)
委員	平本忠	100% (2回/2回)
委員	堀延也	100% (2回/2回)
委員	水嶋陽子	100% (1回/1回)
委員	谷萩寛子	100% (1回/1回)

(2) 【役員の状況】

役員一覧

男性 7名 女性 4名 (役員のうち女性の比率36.4%)

役職名	氏名	生年月日	略歴	任期	所有株式数 (千株)
代表取締役会長執行役員	平本 忠	1958年11月6日生	1983年4月 当社入社 1995年4月 総合企画部長 1995年6月 取締役 2003年6月 常務取締役 2006年6月 専務取締役企画・開発本部長兼企画部長 2017年4月 専務取締役企画・開発本部長 2017年6月 代表取締役社長兼企画・開発本部長 2018年4月 代表取締役社長 2020年6月 代表取締役社長執行役員 2024年6月 代表取締役会長執行役員(現任)	(注)5	444
代表取締役社長執行役員	吉原 祐二	1967年2月8日生	1986年11月 当社入社 2009年12月 営業本部営業推進部長 2011年6月 執行役員営業本部営業推進部長 2016年4月 執行役員管理本部総務人事部長 2018年4月 上席執行役員管理本部長 2019年6月 取締役管理本部長 2020年6月 取締役上席執行役員管理本部長 2021年6月 取締役常務執行役員管理本部長 2023年6月 取締役専務執行役員管理本部長 2023年10月 取締役専務執行役員営業本部管掌兼管理本部管掌 2024年6月 代表取締役社長執行役員(現任)	(注)5	92
取締役常務執行役員 サステナビリティ推進本部長	大坂 尚登	1973年1月30日生	1994年4月 当社入社 1999年8月 株式会社ビッグ・エス入社 2004年6月 同社取締役 2005年4月 同社専務取締役 2008年6月 同社代表取締役社長 2009年6月 当社取締役 2017年4月 取締役営業本部長 2018年6月 常務取締役営業本部長 2020年6月 取締役常務執行役員営業本部長 2023年10月 取締役常務執行役員サステナビリティ推進本部長(現任)	(注)5	198

役職名	氏名	生年月日	略歴	任期	所有株式数 (千株)
取締役常務執行役員 経営企画室長	水谷 太郎	1970年12月11日生	1999年9月 株式会社コーアイ電器入社 2005年10月 当社入社 2013年8月 公認会計士登録 2014年10月 経営企画室部長 2015年4月 執行役員経営企画室部長 2015年11月 税理士登録 2019年4月 上席執行役員経営企画本部経営企画室長 2020年6月 取締役上席執行役員経営企画本部経営企画室長 2020年12月 取締役上席執行役員経営企画副本部長兼経営企画室長 2021年4月 取締役上席執行役員経営企画本部長兼経営企画室長 2023年10月 取締役上席執行役員経営企画室長 2024年6月 取締役常務執行役員経営企画室長(現任)	(注)5	14
取締役上席執行役員 水戸本店長	保村 美也子	1970年4月9日生	1992年9月 当社入社 2011年10月 ひたちなか店長 2017年4月 執行役員入間店長 2018年4月 上席執行役員稲城若葉台店長 2020年4月 上級執行役員水戸本店長 2022年6月 取締役上席執行役員水戸本店長(現任)	(注)5	20
取締役上席執行役員 商品本部長 兼商品開発部長兼EC商品部長	瀬谷 和史	1971年5月18日生	1995年4月 当社入社 2021年4月 商品本部AV商品部長 2021年7月 商品本部副本部長兼AV商品部長 2021年11月 商品本部長兼AV商品部長兼商品開発部長兼EC商品部長 2022年4月 執行役員商品本部長兼商品開発部長兼EC商品部長 2023年4月 上級執行役員商品本部長兼商品開発部長兼EC商品部長 2024年6月 取締役上席執行役員商品本部長兼商品開発部長兼EC商品部長(現任)	(注)5	33
取締役	佐藤 史子	1976年11月12日生	1994年4月 トーマツコンサルティング株式会社(現デロイト トーマツコンサルティング合同会社)入社 2004年4月 株式会社ベネッセコーポレーション入社 2008年6月 株式会社アットストリーム入社 2018年4月 アットストリームパートナーズ合同会社入社 2021年7月 同社パートナー(現任) 2024年6月 当社取締役(現任)	(注)5	-

役職名	氏名	生年月日	略歴	任期	所有株式数 (千株)
取締役 (常勤監査等委員)	堀 延也	1962年7月1日生	2004年12月 株式会社ケーズモバイルシステム企画部長 2006年6月 同社業務部長 2007年4月 同社営業統括部長 2008年4月 同社経営企画室部長 2009年3月 同社監査室部長 2016年4月 当社監査室部長 2017年8月 監査室長 2021年6月 取締役(監査等委員)(現任)	(注)6	59
取締役 (監査等委員)	萩原 慎二	1974年11月24日生	2005年10月 弁護士登録 瓦葺法律事務所入所 2006年10月 法テラス下妻法律事務所入所 2009年10月 萩原総合法律事務所設立代表 2011年12月 弁護士法人萩原総合法律事務所設立代表社員(現任) 2015年1月 東亜警備保障株式会社監査役 2015年7月 株式会社萩原総合コンサルティング代表取締役(現任) 2021年6月 当社社外取締役(監査等委員)(現任)	(注)6	1
取締役 (監査等委員)	水嶋 陽子	1971年3月24日生	2000年4月 常磐大学人間科学部専任講師 2016年4月 常磐大学人間科学部教授(現任) 2019年4月 常磐大学人間科学部学部長 2022年4月 常磐大学大学院人間科学部研究科長兼心理臨床センター長(現任) 2023年6月 当社社外取締役(監査等委員)(現任)	(注)6	0
取締役 (監査等委員)	谷萩 寛子	1964年1月1日生	1989年4月 水戸ヤクルト販売株式会社入社 1996年8月 株式会社トレンディ茨城入社 2016年6月 株式会社トレンディ茨城総務人事部長 2016年11月 株式会社トレンディ茨城取締役 2022年11月 株式会社トレンディ茨城常務取締役(現任) 2023年6月 当社社外取締役(監査等委員)(現任)	(注)6	0
計					870

- (注) 1 取締役の佐藤史子、萩原慎二、水嶋陽子及び谷萩寛子は、社外取締役であります。
2 取締役の堀延也、萩原慎二、水嶋陽子及び谷萩寛子は、監査等委員であります。
3 取締役佐藤史子氏の戸籍上の氏名は松本史子です。
4 取締役水嶋陽子氏の戸籍上の氏名は上浦陽子です。
5 監査等委員以外の取締役の任期は、2024年3月期に係る定時株主総会終結の時から2025年3月期に係る定時株主総会終結の時までであります。
6 監査等委員である取締役の任期は、2023年3月期に係る定時株主総会終結の時から2025年3月期に係る定時株主総会終結の時までであります。

- 7 当社では、取締役会の一層の活性化を促し、取締役会の意思決定・業務執行の監督機能と各事業部の業務執行機能を明確に区分し、経営効率の向上を図るために執行役員制度を導入しております。
取締役のほか上席執行役員は、杉本正彦、岡田達也、野村弘、坂下陽一、河瀬正樹、小川喜賢、高橋淳で構成されております。
上級執行役員は大概ゆかりで構成されております。
執行役員は、藤枝隆之、益子麻奈未、五十嵐靖和、益子健一、山田喜一、成島悦子、大友亜也子、本橋三千代、勝又浩一、木村和人、宮本沙織、佐藤京子、大橋英二、宮本典幸で構成されております。
- 8 執行役員大友亜也子氏の戸籍上の氏名は柳井亜也子です。

社外役員の状況

当社の社外取締役は4名（うち3名は監査等委員）であり、当社と各社外取締役と当社の間には、特別の利害関係はありません。

当社の社外取締役である佐藤史子氏は会社経営者として優れた見識及び経験を有し、社外取締役である萩原慎二氏は弁護士として企業法務等に関する専門知識と豊富な業務経験を有し、社外取締役である水嶋陽子氏は大学教授として社会学の研究活動に従事し、高い専門性と豊富な知識、幅広い見識を有し、社外取締役である谷萩寛子氏は実務家として人事、労務管理に関する専門知識と豊富な業務経験を有しており、適切な構成であるものと考えております。

なお、萩原慎二氏は当社の株式を所有しており、その所有株式は「役員一覧」に記載のとおりであります。このほかに同氏と当社との間に特別な利害関係はありません。また、水嶋陽子氏は当社の株式を所有しており、その所有株式は「役員一覧」に記載のとおりであります。このほかに同氏と当社との間に特別な利害関係はありません。また、谷萩寛子氏は当社の株式を所有しており、その所有株式は「役員一覧」に記載のとおりであります。このほかに同氏と当社との間に特別な利害関係はありません。

当社は社外取締役を選任するための独立性に関する基準を次のとおり定め、以下のいずれかの項目に該当する場合には、十分な独立性を有していないとみなすこととしております。

- 1 当社グループの業務執行者又は過去10年間（但し、過去10年内のいずれかの時において当社グループの非業務執行取締役、監査役又は会計参与であったことのある者にあつては、それらの役職への就任の前10年間）において当社グループの業務執行者であった者
 - 2 当社グループを主要な（ ）取引先とする者又はその業務執行者
 - 3 当社グループの主要な（ ）取引先又はその業務執行者
 - 4 当社グループから役員報酬以外に多額（年間1,000万円超）の金銭その他の財産を得ているコンサルタント、会計専門家又は法律専門家（当該財産を得ている者が法人、組合等の団体である場合は当該団体に所属する者）
 - 5 当社グループの会計監査を行う監査法人に所属する者
 - 6 当社グループから一定額（年間100万円超）を超える寄附又は助成を受けている者（当該寄附又は助成を受けている者が法人、組合等の団体である場合は当該団体の業務執行者）
 - 7 当社グループが借入れを行っている主要な（ ）金融機関又はその親会社もしくは子会社の業務執行者
 - 8 当社グループの主要株主又は当該主要株主が法人である場合には当該法人の業務執行者
 - 9 当社グループが主要株主である会社の業務執行者
 - 10 当社グループから取締役（常勤・非常勤を問わない）を受け入れている会社又はその親会社もしくは子会社の業務執行者
 - 11 過去3年間において上記2から10に該当していた者
 - 12 上記1から11に該当する者（重要な地位にある者に限る）の近親者等
- 「主要な」とは当社グループにおける年間の取引額が当社連結売上高1%以上であることとしております。

社外取締役又は社外監査役による監督又は監査と内部監査、監査役監査及び会計監査との相互連携並びに内部統制部門との関係

当社は当社監査等委員会とグループ各社監査役及び当社監査室と相互連携をはかる体制を整えており、グループ各社監査役よりグループ各社の業務執行の状況に関する情報の共有、及び当社監査室がグループ各社の内部監査の方針や手続きを定め、その実効性に関する情報の共有を図ることでグループ全体のガバナンス体制の強化に努めております。

(3) 【監査の状況】

監査等委員会監査の状況

当社は、監査等委員である取締役4名（うち社外取締役3名）により構成される監査等委員会設置会社であり、常勤監査等委員1名を選定しております。

監査等委員は、取締役会に出席するほか常勤監査等委員が毎月開催される経営会議及び開発会議等の重要な会議に出席し、必要に応じて説明を求め、取締役の業務執行の妥当性、効率性等を幅広く検証しております。

また、当社の全監査等委員とグループ各社の監査役を構成メンバーとする「グループ監査役連絡会」を定期的に行い、子会社の監査活動の状況など情報共有を図ることで、当社グループのコーポレート・ガバナンスの更なる充実にに向けた取り組みを行っております。

監査等委員会を原則3ヶ月に一度（必要に応じ随時）開催することとし、常勤監査等委員からの活動報告を受け情報を共有し、内部監査部門及び会計監査人からの監査報告及び説明を受けるほか、相互の情報交換・意見交換を行うなどの連携を密にして、監査の実効性と効率性の強化に努めております。

なお、当事業年度における開催状況は以下のとおりです。

役位	氏名	出席状況
常勤監査等委員取締役	堀 延 也	100%（7回/7回）
監査等委員取締役	高橋比沙子	100%（2回/2回）
監査等委員取締役	文堂弘之	100%（2回/2回）
監査等委員取締役	萩原慎二	100%（7回/7回）
監査等委員取締役	谷萩寛子	100%（5回/5回）
監査等委員取締役	水嶋陽子	100%（5回/5回）

（注）監査等委員取締役 高橋比沙子、文堂弘之の両氏は2023年6月29日をもって退任し、監査等委員取締役 水嶋陽子、谷萩寛子の両氏が同日取締役に就任しております。

監査等委員会における具体的な活動内容として、会計監査人からの監査報告及び意見交換を行ったほか、各監査等委員からの監査報告や各会議体における議事内容を共有し、相互に意見交換を行い監査報告の内容について審議検討しました。

内部監査の状況

当社における内部監査は会社業務の適正な運営並びに財産の保全を図るとともに、不正過誤を防止し、業務の改善、能率の増進を図り、事業の健全なる発展に資することを目的としております。

店舗、本社部門及び子会社の監査を強化し各部署の所管業務が法令、定款及び社内規程、諸取扱要領に従い適正かつ有効に運用されているかを調査し、また、その結果を代表取締役及び常勤監査等委員に報告するとともに改善策の指示による適切なフォローアップ指導を行っております。

監査室は監査室長を含め全14名で構成されております。ただし、必要のある場合は代表取締役の承認を得た上で、他部門の者を監査の業務に就かせることができるものとしております。

監査は通常監査と特別監査及び財務報告に係る内部統制監査としており、特別監査は通常監査と関係なく必要に応じて随時実施しております。通常監査とは主として業務監査であり、会社の業務活動が法令・定款・諸規程に準拠し、かつ経営目的達成のために合理的・効率的に運営されているかを監査しております。また、特別監査とは、代表取締役の特命により実施する臨時的監査であります。

店舗監査については、店長による他店監査を通常監査の一環として位置付け、その上で監査室による通常監査及び必要に応じて特別監査を実施するものとしております。本社部門監査については、監査室による通常監査を実施し、必要に応じて代表取締役からの特命による特別監査を行うものとしております。

財務報告に係る内部統制監査については財務報告の信頼性を確保するため監査等委員及び会計監査人との監査計画及び監査結果の報告の他、適宜意見交換及び協議のうえ実施されております。

会計監査の状況

a. 監査法人の名称

有限責任 あずさ監査法人

b. 継続監査期間

38年間

c. 業務を執行した公認会計士

川端 美穂（指定有限責任社員 業務執行社員）
富樫 高宏（同）

d. 監査業務に係る補助者の構成

当社の会計監査業務に係る補助者は、公認会計士 8 名、会計士試験合格者 4 名、その他 18 名であります。

e. 監査法人の選定方針と理由

監査等委員会は当社の事業規模及び子会社の状況等を踏まえ、現会計監査人が適切かつ効率的な会計監査が実施されていることを確認し、監査報酬の合理性、妥当性を検討し、再任について決定しております。

f. 監査等委員会による監査法人の評価

監査等委員会は会計監査人との監査報告会等にて独立性及び専門性を確認し、会計監査人の職務執行が適正であると確認しております。

監査報酬の内容等

a. 監査公認会計士等に対する報酬の内容

区分	前連結会計年度		当連結会計年度	
	監査証明業務に基づく報酬（百万円）	非監査業務に基づく報酬（百万円）	監査証明業務に基づく報酬（百万円）	非監査業務に基づく報酬（百万円）
提出会社	62	-	64	16
連結子会社	33	-	34	-
計	95	-	98	16

（前連結会計年度）

非監査業務はありません。

（当連結会計年度）

当社における非監査業務の内容は、主にリースに関する会計基準の改正に関する助言業務の委託であります。

b. 監査公認会計士等と同一のネットワーク（KPMG）に属する組織に対する報酬（a.を除く）

区分	前連結会計年度		当連結会計年度	
	監査証明業務に基づく報酬（百万円）	非監査業務に基づく報酬（百万円）	監査証明業務に基づく報酬（百万円）	非監査業務に基づく報酬（百万円）
提出会社	-	-	-	-
連結子会社	-	-	-	-
計	-	-	-	-

（前連結会計年度）

非監査業務はありません。

（当連結会計年度）

非監査業務はありません。

c. その他の重要な監査証明業務に基づく報酬の内容

該当事項はありません。

d. 監査報酬の決定方針

該当事項はありません。

e. 監査等委員会が会計監査人の報酬等に同意した理由

取締役会が提案した会計監査人に対する報酬等に対して、当社の監査等委員会が会社法第399条第1項の同意をした理由は監査計画及び監査日数等を勘案し、妥当であると判断したためであります。

(4) 【役員の報酬等】

役員の報酬等の額又はその算定方法の決定に関する方針に係る事項

取締役の報酬限度額は、2019年6月26日開催の定時株主総会において、取締役（監査等委員であるものを除く）年額750百万円以内（うち社外取締役分は年額30百万円）、監査等委員の報酬限度額は、年額50百万円以内と決議しております。また、2020年6月25日開催の定時株主総会において、上記の報酬等の額とは別枠で、譲渡制限付株式による報酬額を年額200百万円以内（年200,000株以内）と決議しております。

提出日現在において、これらの支給枠に基づく報酬等の支給対象となる役員は取締役（監査等委員であるものを除く）7名（うち社外取締役1名）、監査等委員である取締役4名（うち社外取締役3名）であります。

役員の報酬制度は、コーポレート・ガバナンス上、極めて重要であり、当社グループの継続的な成長と企業価値向上に資する役員報酬体系の確立を目的とし、役職に基づく「基本報酬」、短期インセンティブとして「業績連動報酬」、中期インセンティブとしての「株式報酬制度」を2021年3月期より導入しております。

なお、社外取締役及び監査等委員である取締役ににつきましては、客観的立場から当社及び当社グループ全体の経営に対して監督及び助言を行う役割を担うことから、固定報酬のみとしております。

報酬等の額又はその算定方法の決定に関する方針は以下のとおりであります。

1 報酬決定プロセス

各取締役（上席執行役員を含む）の報酬額の決定は、任意の報酬委員会を設置し報酬制度の有効性・実効性を検討するとともに、個別の報酬額の審議を受けた上で取締役会にて決定しております。

報酬委員会は、社外取締役が議長を担うとともに、委員の過半数を社外取締役に構成することで、客観性・透明性を強化しております。

2 基本報酬、業績連動報酬、株式報酬（譲渡制限付株式報酬）

a. 基本報酬

基本報酬の構成は、当社基準に基づき、代表権に係る報酬、取締役報酬、役職に基づく報酬とし、役職に基づく報酬は、役員に求められる行動基準の評価項目を踏まえた自己評価、代表取締役が総合評価を行い、個別の報酬額を報酬委員会にて審議を行っております。

b. 業績連動報酬

業績連動報酬は、当社グループの連結業績向上への意欲を喚起することを目的とし、年度ごとの連結経常利益前期比率に応じて賞与を支給することとしております。

業績連動賞与の算定は次のとおりであります。

$$\text{業績連動賞与額} = \text{月額基本報酬額} \times \text{賞与支給月数}$$

賞与支給月数については、所属する法人及び役職に関わらず連結経常利益前期比率を以下のテーブルに当てはめて決定しております。

連結経常利益前期比率	賞与支給月数
110%以上	2ヶ月
100%以上110%未満	1.5ヶ月
90%以上100%未満	1ヶ月
90%未満	0ヶ月

(注) 当社は、当社の取締役を兼務しない上席執行役員、子会社取締役にしても、本制度と同様の制度を導入いたしております。

c. 株式報酬（譲渡制限付株式報酬）

当社は、役員が株主と同じ目線に立ち中長期的な企業価値の向上をはかるため中期インセンティブとし譲渡制限付株式報酬を導入し、年額200百万円以内（年200,000株以内）において、当社基準に基づき役職に応じて割当株数を設定し、報酬委員会にて審議のうえ決定しております。

なお、2024年3月21日開催の取締役会において、気候変動等のESGに関する取り組みを重要な経営課題と位置づけ、役員報酬においてESGに関連する非財務指標（CDP気候変動スコア等）を評価に反映することを決議しております。

3 監査等委員である取締役の報酬

監査等委員である取締役の報酬は、それぞれの業務分担により監査等委員会の協議により決定しております。

役員区分ごとの報酬等の総額、報酬等の種類別の総額及び対象となる役員の員数

役員区分	報酬等の総額 (百万円)	報酬等の種類別の額(百万円)				対象となる 役員の員数 (人)
		固定報酬	業績連動報酬	株式報酬	左記のうち、 非金銭報酬等	
取締役(監査等委員及び 社外取締役を除く。)	237	211	-	26	26	6
取締役(監査等委員) (社外取締役を除く。)	17	17	-	-	-	1
社外役員	27	27	-	-	-	6

a. 当事業年度における基本報酬

取締役の報酬限度額は、2019年6月26日開催の定時株主総会において、年額750百万円以内と決議いただいております。

当事業年度における報酬額の決定は、当社基準に基づき作成された報酬案を任意の報酬委員会が個別の報酬額を審議した後に取締役会にて決議をしております。

監査等委員である取締役の報酬限度額は、2019年6月26日開催の定時株主総会において、年額500百万円以内と決議されており、各監査等委員である取締役の協議により決定しております。

b. 当事業年度における業績連動報酬

第44期における取締役に対する業績連動報酬は連結経常利益前期比率が75.8%であったことから、業績連動報酬は支給しておりません。

c. 当事業年度における株式報酬制度

当社は、2014年6月26日開催の定時株主総会にて役員退職慰労金制度を廃止し、株式報酬型ストック・オプション制度を導入しました。

また、2020年6月25日開催の定時株主総会にて役員報酬制度の見直しの一環として、当該株式報酬制度に代えて、当社グループの企業価値の持続的な向上を図るインセンティブを与えると同時に、株主との価値共有を進めることを目的として、譲渡制限付株式報酬制度を導入しました。

なお、付与対象者を社外取締役及び監査等委員である取締役を除く当社の取締役とし、取締役の報酬等の限度額とは別枠で年額200百万円以内と定め、付与しております。

(5) 【株式の保有状況】

投資株式の区分の基準及び考え方

当社は、投資株式について、株価の変動又は配当金の受領により利益を得ることを目的として取得したものを、「保有目的が純投資目的である投資株式」とし、それ以外を主たる目的とする株式を「保有目的が純投資目的以外の目的である投資株式」と区分しております。

保有目的が純投資目的以外の目的である投資株式

a. 保有方針及び保有の合理性を検証する方法並びに個別銘柄の保有の適否に関する取締役会等における検証の内容

当社事業の中長期的発展及び企業価値の拡大に寄与するものを取締役会承認に基づき保有するものとし、保有する場合は毎年見直しを行い保有目的と合致しない銘柄は市場環境を勘案し売却することとしております。

b. 銘柄数及び貸借対照表計上額

該当事項はありません。

c. 特定投資株式及びみなし保有株式の銘柄ごとの株式数、貸借対照表計上額等に関する情報

該当事項はありません。

保有目的が純投資目的である投資株式

区分	当事業年度		前事業年度	
	銘柄数 (銘柄)	貸借対照表計上額の 合計額(百万円)	銘柄数 (銘柄)	貸借対照表計上額の 合計額(百万円)
非上場株式	4	50	4	50
非上場株式以外の株式	2	325	2	172

区分	当事業年度		
	受取配当金の 合計額(百万円)	売却損益の 合計額(百万円)	評価損益の 合計額(百万円)
非上場株式	1	-	(注)
非上場株式以外の株式	7	-	211

(注) 非上場株式については、市場価格がないことから、「評価損益の合計額」は記載しておりません。

第5【経理の状況】

1 連結財務諸表及び財務諸表の作成方法について

(1) 当社の連結財務諸表は、「連結財務諸表の用語、様式及び作成方法に関する規則」(昭和51年大蔵省令第28号)に基づいて作成しております。

(2) 当社の財務諸表は、「財務諸表等の用語、様式及び作成方法に関する規則」(昭和38年大蔵省令第59号。以下「財務諸表等規則」という。)に基づいて作成しております。

また、当社は、特例財務諸表提出会社に該当し、財務諸表等規則第127条の規定により財務諸表を作成しております。

2 監査証明について

当社は、金融商品取引法第193条の2第1項の規定に基づき、連結会計年度(2023年4月1日から2024年3月31日まで)の連結財務諸表及び事業年度(2023年4月1日から2024年3月31日まで)の財務諸表について、有限責任あずさ監査法人により監査を受けております。

3 連結財務諸表等の適正性を確保するための特段の取組みについて

当社は、連結財務諸表等の適正性を確保するための特段の取組みを行っております。具体的には、会計基準等の内容を適切に把握し、速やかに的確な連結財務諸表等の作成が行える体制を整備するため、公益財団法人財務会計基準機構へ加入し、各種セミナー等へ積極的に参加するなどして、最新の動向や検討すべき課題について、監査法人との協議もあわせて、グループ全体で取り組んでおります。

1【連結財務諸表等】

(1)【連結財務諸表】

【連結貸借対照表】

(単位：百万円)

	前連結会計年度 (2023年3月31日)	当連結会計年度 (2024年3月31日)
資産の部		
流動資産		
現金及び預金	10,689	16,295
売掛金	24,700	32,148
商品	187,138	171,133
貯蔵品	104	122
その他	12,314	6,946
貸倒引当金	-	0
流動資産合計	234,947	226,646
固定資産		
有形固定資産		
建物及び構築物	2 242,183	2 246,857
減価償却累計額	142,881	151,392
建物及び構築物(純額)	99,302	95,464
土地	23,755	24,740
リース資産	35,257	28,043
減価償却累計額	19,471	15,136
リース資産(純額)	15,785	12,907
建設仮勘定	2,387	4,243
その他	2 25,754	2 26,200
減価償却累計額	21,717	22,495
その他(純額)	4,037	3,705
有形固定資産合計	145,269	141,061
無形固定資産		
のれん	50	45
リース資産	155	99
その他	3,400	3,671
無形固定資産合計	3,606	3,816
投資その他の資産		
投資有価証券	846	1,021
長期貸付金	18,309	17,048
敷金及び保証金	27,368	26,192
繰延税金資産	19,337	18,726
その他	1 4,017	1 3,695
貸倒引当金	9	8
投資その他の資産合計	69,870	66,675
固定資産合計	218,745	211,553
資産合計	453,692	438,199

(単位：百万円)

	前連結会計年度 (2023年3月31日)	当連結会計年度 (2024年3月31日)
負債の部		
流動負債		
買掛金	44,374	41,708
短期借入金	3 50,100	44,800
リース債務	2,687	2,670
未払法人税等	2,847	2,311
契約負債	30,334	29,474
賞与引当金	4,532	4,715
災害損失引当金	-	63
その他	11,599	18,440
流動負債合計	146,475	144,184
固定負債		
リース債務	21,519	19,051
繰延税金負債	-	207
資産除去債務	3,727	4,081
株式給付引当金	170	137
その他	1,546	1,378
固定負債合計	26,964	24,856
負債合計	173,440	169,041
純資産の部		
株主資本		
資本金	18,125	18,125
資本剰余金	50,069	50,069
利益剰余金	232,301	219,425
自己株式	20,683	18,962
株主資本合計	279,813	268,658
その他の包括利益累計額		
その他有価証券評価差額金	102	289
その他の包括利益累計額合計	102	289
新株予約権	336	210
純資産合計	280,252	269,158
負債純資産合計	453,692	438,199

【連結損益計算書及び連結包括利益計算書】

【連結損益計算書】

(単位：百万円)

	前連結会計年度 (自 2022年4月1日 至 2023年3月31日)	当連結会計年度 (自 2023年4月1日 至 2024年3月31日)
売上高	1,737,320	1,718,369
売上原価	529,436	519,624
売上総利益	207,883	198,745
販売費及び一般管理費		
広告宣伝費	11,280	10,871
支払手数料	9,150	8,915
業務委託費	11,127	10,804
給料及び手当	49,850	52,083
賞与引当金繰入額	4,532	4,715
退職給付費用	1,206	1,216
減価償却費	14,776	15,031
地代家賃	31,158	31,807
水道光熱費	8,211	7,576
その他	36,459	36,997
販売費及び一般管理費合計	177,754	180,020
営業利益	30,129	18,724
営業外収益		
受取利息	332	298
仕入割引	4,286	3,733
受取家賃	794	759
その他	1,015	543
営業外収益合計	6,428	5,334
営業外費用		
支払利息	438	470
自己株式取得費用	49	57
閉鎖店舗関連費用	233	294
開店前店舗賃料	287	183
その他	282	107
営業外費用合計	1,291	1,114
経常利益	35,266	22,944
特別利益		
新株予約権戻入益	20	121
固定資産売却益	2,53	2,6
投資有価証券売却益	-	5
受取損害賠償金	349	-
特別利益合計	424	134
特別損失		
減損損失	4,413	4,821
災害による損失	-	221
賃貸借契約解約損	4	117
固定資産除却損	3,286	3,77
特別損失合計	4,404	8,638
税金等調整前当期純利益	31,286	14,440
法人税、住民税及び事業税	7,194	6,313
法人税等調整額	2,971	746
法人税等合計	10,165	7,060
当期純利益	21,120	7,380
親会社株主に帰属する当期純利益	21,120	7,380

【連結包括利益計算書】

(単位：百万円)

	前連結会計年度 (自 2022年4月1日 至 2023年3月31日)	当連結会計年度 (自 2023年4月1日 至 2024年3月31日)
当期純利益	21,120	7,380
その他の包括利益		
その他有価証券評価差額金	18	187
その他の包括利益合計	118	1187
包括利益	21,139	7,568
(内訳)		
親会社株主に係る包括利益	21,139	7,568

【連結株主資本等変動計算書】

前連結会計年度（自 2022年4月1日 至 2023年3月31日）

(単位：百万円)

	株主資本				
	資本金	資本剰余金	利益剰余金	自己株式	株主資本合計
当期首残高	18,125	50,196	249,953	42,167	276,108
当期変動額					
剰余金の配当			8,582		8,582
親会社株主に帰属する当期純利益			21,120		21,120
自己株式の取得				9,286	9,286
自己株式の処分		13		466	453
自己株式の消却		113	30,190	30,304	-
株主資本以外の項目の当期変動額（純額）					
当期変動額合計	-	126	17,651	21,483	3,705
当期末残高	18,125	50,069	232,301	20,683	279,813

	その他の包括利益累計額		新株予約権	純資産合計
	その他有価証券評価差額金	その他の包括利益累計額合計		
当期首残高	83	83	434	276,627
当期変動額				
剰余金の配当				8,582
親会社株主に帰属する当期純利益				21,120
自己株式の取得				9,286
自己株式の処分				453
自己株式の消却				-
株主資本以外の項目の当期変動額（純額）	18	18	97	79
当期変動額合計	18	18	97	3,625
当期末残高	102	102	336	280,252

当連結会計年度（自 2023年4月1日 至 2024年3月31日）

(単位：百万円)

	株主資本				
	資本金	資本剰余金	利益剰余金	自己株式	株主資本合計
当期首残高	18,125	50,069	232,301	20,683	279,813
当期変動額					
剰余金の配当			7,898		7,898
親会社株主に帰属する当期純利益			7,380		7,380
自己株式の取得				11,099	11,099
自己株式の処分		12		449	462
自己株式の消却		12	12,358	12,370	-
株主資本以外の項目の当期変動額（純額）					
当期変動額合計	-	-	12,876	1,720	11,155
当期末残高	18,125	50,069	219,425	18,962	268,658

	その他の包括利益累計額		新株予約権	純資産合計
	その他有価証券評価差額金	その他の包括利益累計額合計		
当期首残高	102	102	336	280,252
当期変動額				
剰余金の配当				7,898
親会社株主に帰属する当期純利益				7,380
自己株式の取得				11,099
自己株式の処分				462
自己株式の消却				-
株主資本以外の項目の当期変動額（純額）	187	187	126	61
当期変動額合計	187	187	126	11,094
当期末残高	289	289	210	269,158

【連結キャッシュ・フロー計算書】

(単位：百万円)

	前連結会計年度 (自 2022年4月1日 至 2023年3月31日)	当連結会計年度 (自 2023年4月1日 至 2024年3月31日)
営業活動によるキャッシュ・フロー		
税金等調整前当期純利益	31,286	14,440
のれん償却額	5	5
減価償却費	14,927	15,150
減損損失	4,113	8,221
災害損失	-	221
有価証券売却損益(は益)	-	5
固定資産除却損	286	77
賞与引当金の増減額(は減少)	219	182
株式給付引当金の増減額(は減少)	86	32
災害損失引当金の増減額(は減少)	583	63
受取利息及び受取配当金	356	321
支払利息	438	470
受取損害賠償金	349	-
固定資産売却損益(は益)	53	6
売上債権の増減額(は増加)	3,646	7,437
棚卸資産の増減額(は増加)	30,366	15,739
仕入債務の増減額(は減少)	8,313	2,665
契約負債の増減額(は減少)	1,036	859
その他	4,105	10,190
小計	9,845	53,435
保険金の受取額	152	266
利息及び配当金の受取額	24	23
利息の支払額	439	470
損害賠償金の受取額	349	-
法人税等の支払額	12,109	4,422
営業活動によるキャッシュ・フロー	2,177	48,831
投資活動によるキャッシュ・フロー		
有形固定資産の取得による支出	19,415	17,461
有形固定資産の売却による収入	62	26
投資有価証券の取得による支出	14	-
投資有価証券の売却による収入	49	29
貸付けによる支出	362	681
貸付金の回収による収入	2,207	2,122
敷金及び保証金の差入による支出	950	604
敷金及び保証金の回収による収入	1,077	1,260
その他	1,105	1,169
投資活動によるキャッシュ・フロー	18,452	16,477
財務活動によるキャッシュ・フロー		
短期借入金の純増減額(は減少)	21,700	5,300
自己株式の取得による支出	9,336	10,771
自己株式の処分による収入	289	11
リース債務の返済による支出	2,694	2,792
配当金の支払額	8,577	7,895
財務活動によるキャッシュ・フロー	1,380	26,748
現金及び現金同等物の増減額(は減少)	19,248	5,605
現金及び現金同等物の期首残高	29,938	10,689
現金及び現金同等物の期末残高	10,689	16,295

【注記事項】

(連結財務諸表作成のための基本となる重要な事項)

1. 連結の範囲に関する事項

連結子会社は、株式会社ギガス、株式会社関西ケーズデンキ、株式会社ビッグ・エス、株式会社北越ケーズ、株式会社九州ケーズデンキ、株式会社デンコードー、株式会社ケーズキャリアスタッフ、株式会社ケーズデンキテクニカルサポート、株式会社ケーズキャリアサービスの9社であります。

株式会社テクニカルアーツは2023年7月1日付で株式会社ケーズデンキテクニカルサポートに商号変更しております。

2. 持分法の適用に関する事項

持分法を適用した関連会社はありません。

3. 連結子会社の事業年度等に関する事項

連結子会社の事業年度の末日は、連結決算日と一致しております。

4. 会計方針に関する事項

(1) 重要な資産の評価基準及び評価方法

有価証券

その他有価証券

市場価格のない株式等以外のもの

時価法(評価差額は全部純資産直入法により処理し、売却原価は移動平均法により算定)を採用しております。

市場価格のない株式等

移動平均法による原価法を採用しております。

なお、投資事業有限責任組合及びこれに類する組合への出資(金融商品取引法第2条第2項により有価証券とみなされるもの)については、組合契約に規定される決算報告日に応じて入手可能な最近の決算書を基礎とし、持分相当額を純額で取り込む方法によっております。

棚卸資産

商品

先入先出法による原価法(収益性の低下による簿価切下げの方法)を採用しております。

貯蔵品

最終仕入原価法による原価法を採用しております。

(2) 重要な減価償却資産の減価償却の方法

有形固定資産(リース資産を除く)

建物(建物附属設備は除く)

定額法によっております。

建物以外

定率法によっております。

ただし、2016年4月1日以降に取得した建物附属設備及び構築物については、定額法によっております。

なお、主な耐用年数は以下のとおりであります。

建物及び構築物 3年～50年

その他 2年～20年

無形固定資産(リース資産を除く)

ソフトウェア(自社利用分)については、社内における利用可能期間(5年)に基づく定額法によっております。

リース資産

所有権移転外ファイナンス・リース取引に係るリース資産

リース期間を耐用年数とし、残存価額を零とする定額法を採用しております。

長期前払費用

効果の及ぶ期間を基に均等償却しております。

(3) 重要な引当金の計上基準

貸倒引当金

金銭債権の貸倒れによる損失に備えるため、一般債権については貸倒実績率により、貸倒懸念債権等特定の債権については個別に回収可能性を勘案し、回収不能見込額を計上しております。

賞与引当金

従業員の賞与支給に備えるため、支給見込額基準により計上しております。

災害損失引当金

災害により被災した資産の復旧等に要する支払に備えるため、今後発生すると見込まれる金額を計上しております。

株式給付引当金

株式給付規程に基づく当社及び当社子会社の従業員への当社株式の給付に備えるため、当連結会計年度末における株式給付債務の見込額に基づき計上しております。

(4) 重要な収益及び費用の計上基準

当社グループは、家電専門点を展開しており、商品の販売に関わる顧客との契約から収益を認識しております。商品の販売については、引渡時点において顧客が当該商品に対する支配を獲得することにより履行義務が充足されると判断し、主として顧客への引渡時に収益を認識しております。商品の販売において、無料の修理保証サービスである「長期無料保証」、又は有料の修理保証サービスである「あんしん延長保証」を提供している契約については、顧客への保証サービスの提供により履行義務が充足されると判断し、保証期間を通じて一定期間にわたり収益を認識しております。

なお、顧客への販売における当社グループの役割が仲介業者又は代理人に該当すると判定した場合は、当該対価の総額から第三者に対する支払額を差し引いた純額で収益を認識しております。

(5) のれんの償却方法及び償却期間

効果の及ぶ合理的な期間で均等償却しております。

(6) 連結キャッシュ・フロー計算書における資金の範囲

手許現金、要求払預金及び取得日から3ヶ月以内に満期日の到来する流動性の高い、容易に換金可能であり、かつ、価値の変動について僅少なりリスクしか負わない短期的な投資からなっております。

(重要な会計上の見積り)

会計上の見積りは、連結財務諸表作成時に入手可能な情報に基づいて合理的な金額を算出しております。当連結会計年度の連結財務諸表に計上した金額が会計上の見積りによるもののうち、翌連結会計年度の連結財務諸表に重要な影響を及ぼすリスクがある項目は以下のとおりです。

固定資産の減損損失の認識の要否

(1) 当連結会計年度の連結財務諸表に計上した金額

(単位：百万円)

	前連結会計年度	当連結会計年度
減損損失	4,113	8,221
うち営業店舗に係る有形固定資産	3,771	8,141
固定資産の帳簿価額	149,985	143,547
うち営業店舗に係る有形固定資産	133,536	127,330

(2) 会計上の見積りの内容について連結財務諸表利用者の理解に資するその他の情報

当連結会計年度の連結財務諸表に計上した金額の算出方法

当社グループは、キャッシュ・フローを生み出す最小単位である店舗を基本単位とし、賃貸資産、遊休資産については物件単位ごとにグルーピングをしております。

減損の兆候があると認められる場合には、資産グループから得られる割引前将来キャッシュ・フローの総額と帳簿価額を比較することによって、減損損失の認識の要否を判定し、その結果、割引前将来キャッシュ・フローの総額が帳簿価額を下回り減損損失の認識が必要とされた場合、帳簿価額を回収可能価額（正味売却価額と使用価値のいずれか高い方の金額）まで減額し、当該減少額を減損損失として計上しております。

当連結会計年度の連結財務諸表に計上した金額の算出に用いた主要な仮定

将来キャッシュ・フローは、当社グループにおける過去の実績を基礎として見積もっております。

翌連結会計年度の連結財務諸表に与える影響

将来キャッシュ・フローは、売上高の実現可能性及び店舗ごとの商圈状況の変化による影響を受ける可能性があることから不確実性を伴います。当該見積り額の前提とした条件や仮定に変更が生じ、将来キャッシュ・フローが減少した場合、減損損失を認識することになる可能性があります。

(未適用の会計基準等)

- ・「法人税、住民税及び事業税等に関する会計基準」（企業会計基準第27号 2022年10月28日 企業会計基準委員会）
- ・「包括利益の表示に関する会計基準」（企業会計基準第25号 2022年10月28日 企業会計基準委員会）
- ・「税効果会計に係る会計基準の適用指針」（企業会計基準適用指針第28号 2022年10月28日 企業会計基準委員会）

(1) 概要

2018年2月に企業会計基準第28号「『税効果会計に係る会計基準』の一部改正」等（以下「企業会計基準第28号等」）が公表され、日本公認会計士協会における税効果会計に関する実務指針の企業会計基準委員会への移管が完了されましたが、その審議の過程で、次の2つの論点について、企業会計基準第28号等の公表後に改めて検討を行うこととされていたものが、審議され、公表されたものであります。

- ・ 税金費用の計上区分（その他の包括利益に対する課税）
- ・ グループ法人税制が適用される場合の子会社株式等（子会社株式又は関連会社株式）の売却に係る税効果

(2) 適用予定日

2025年3月期の期首から適用します。

(3) 当該会計基準等の適用による影響

「法人税、住民税及び事業税等に関する会計基準」等の適用による連結財務諸表に与える影響額については、現時点で評価中であります。

(追加情報)

(譲渡制限付株式報酬)

譲渡制限付株式報酬に係る費用として、当連結会計年度において、販売費及び一般管理費のその他に68百万円を計上しております。

なお、当該取引は会社法第202条の2に基づいて、取締役等の報酬等として金銭の払込み等を要しないで株式の発行等をする取引ではないため、「取締役の報酬等として株式を無償交付する取引に関する取扱い」(実務対応報告第41号 2021年1月28日)は適用されません。

1. 譲渡制限付株式の内容

	第1回譲渡制限付株式報酬	第2回譲渡制限付株式報酬
付与対象者の区分及び人数(注)1		
当社取締役	6名	6名
取締役を兼務しない上席執行役員	6名	6名
当社子会社の取締役	22名	23名
株式の種類及び付与数	普通株式 43,433株	普通株式 54,218株
付与日	2020年7月22日	2021年7月28日
譲渡制限期間	2070年7月21日迄	2071年7月27日迄
解除条件	(注)2	(注)2
付与日における公正な評価単価	1,508円	1,287円
	第3回譲渡制限付株式報酬	第4回譲渡制限付株式報酬
付与対象者の区分及び人数(注)1		
当社取締役	6名	6名
取締役を兼務しない上席執行役員	7名	7名
当社子会社の取締役	26名	25名
株式の種類及び付与数	普通株式 51,646株	普通株式 54,594株
付与日	2022年7月28日	2023年7月28日
譲渡制限期間	2072年7月27日迄	2073年7月27日迄
解除条件	(注)2	(注)2
付与日における公正な評価単価	1,318円	1,262円

(注)1 付与対象者の区分及び人数は付与時の区分及び人数であります。

2 対象取締役等が、譲渡制限期間中、継続して、当社又は当社の子会社の取締役、執行役、取締役を兼務しない執行役員、その他これに準ずる地位のいずれかの地位にあったことを条件として、本割当株式の全部について、譲渡制限期間が満了した時点をもって譲渡制限を解除する。ただし、当該対象取締役等が、任期満了又は定年その他正当な理由(ただし、死亡による退任又は退職の場合を除く。)により、譲渡制限期間が満了する前に退任又は退職した場合には、対象取締役等の退任又は退職の直後の時点をもって、譲渡制限を解除する。死亡による退任又は退職の場合は、対象取締役等の死亡後、取締役会が別途決定した時点をもって、譲渡制限を解除する。

2. 譲渡制限付株式の規模及びその変動状況

	第1回	第2回	第3回	第4回
譲渡制限解除前 (株)				
前連結会計年度末	33,649	47,168	51,646	-
付与	-	-	-	54,594
没収	-	-	-	-
譲渡制限解除	1,769	2,832	5,300	-
譲渡制限残	31,880	44,336	46,346	54,594

3. 付与日における公正な評価単価の見積方法

恣意性を排除した価額とするため譲渡制限付株式の付与に係る取締役会決議の前営業日の株式会社東京証券取引所における当社株式の終値としております。

(従業員等に信託を通じて自社の株式を交付する取引)

当社は、当社及び当社グループ従業員を対象とした従業員インセンティブ・プラン「株式付与ESOP信託」(以下「本制度」といいます。)を導入しております。

1. 取引の概要

本制度は、ESOP信託が取得した当社株式を、予め定める株式交付規程に基づき、一定の要件を充足する従業員に交付するものです。

当社は、当社及び当社グループ従業員に対し、役職及び会社業績の達成度等に応じてポイントを給付し、一定の条件により受給権を取得したときに当該付与ポイントに相当する当社株式を給付します。

2. 信託に残存する自社の株式

信託に残存する当社株式を、信託における帳簿価額(付随費用の金額は除く。)により純資産の部に自己株式として計上しております。当該自己株式の帳簿価額及び株式数は前連結会計年度170百万円、114,083株、当連結会計年度553百万円、414,876株であります。

(連結貸借対照表関係)

1 担保資産及び担保付債務

担保に供している資産は、次のとおりであります。

	前連結会計年度 (2023年3月31日)	当連結会計年度 (2024年3月31日)
投資その他の資産 その他	194百万円	194百万円

(注) 上記担保資産に対応する債務はありません。

2 圧縮記帳額

国庫補助金等の交付により取得した有形固定資産の取得価額から控除している圧縮記帳額は、次のとおりであります。

	前連結会計年度 (2023年3月31日)	当連結会計年度 (2024年3月31日)
建物及び構築物	54百万円	54百万円
その他有形固定資産	3	3
計	58	58

3 コミットメントライン

当社は、運転資金の効率的な調達を行うため、取引銀行3行とコミットメントライン契約を締結しております。このコミットメントライン契約に基づく借入未実行残高は次のとおりであります。

	前連結会計年度 (2023年3月31日)	当連結会計年度 (2024年3月31日)
コミットメントラインの総額	20,000百万円	20,000百万円
借入実行残高	6,700	-
差引額	13,300	20,000

(連結損益計算書関係)

1 顧客との契約から生じる収益

売上高については、顧客との契約から生じる収益及びそれ以外の収益を区分して記載しておりません。顧客との契約から生じる収益の金額は、連結財務諸表「注記事項(収益認識関係)1.顧客との契約から生じる収益を分解した情報」に記載しております。

2 固定資産売却益の内容は次のとおりであります。

	前連結会計年度 (自 2022年4月1日 至 2023年3月31日)	当連結会計年度 (自 2023年4月1日 至 2024年3月31日)
建物及び構築物	50百万円	0百万円
その他	3	6
計	53	6

3 固定資産除却損の内容は次のとおりであります。

	前連結会計年度 (自 2022年4月1日 至 2023年3月31日)	当連結会計年度 (自 2023年4月1日 至 2024年3月31日)
建物及び構築物	88百万円	66百万円
その他	198	11
計	286	77

4 減損損失

当社グループは以下の資産グループについて減損損失を計上いたしました。
前連結会計年度(自 2022年4月1日 至 2023年3月31日)

場所	用途	種類
広島県他	営業店舗	建物及び構築物 リース資産 その他
三重県	賃貸資産	建物及び構築物 その他
福島県他	遊休資産	建物及び構築物 その他

当社グループは、キャッシュ・フローを生み出す最小単位である店舗を基本単位とし、賃貸資産、遊休資産については物件単位ごとにグルーピングをしております。

営業活動から生ずる損益が継続してマイナスである資産グループ、土地等の時価が著しく下落した資産グループ、その使用方法に変化が生じた資産グループ、及び超過収益力が見込めなくなった資産グループにおいて、資産グループの固定資産簿価を全額回収できる可能性が低いと判断した資産グループについては、帳簿価額を回収可能価額まで減額し、当該減少額を減損損失として特別損失に計上いたしました。

減損損失の資産グループごとの内訳は、営業店舗に属するものが3,999百万円、賃貸資産に属するものが40百万円、遊休資産に属するものが74百万円、合計4,113百万円となっております。また資産区分別の内訳は、建物及び構築物が3,474百万円、土地が28百万円、リース資産が178百万円、その他が432百万円であります。

なお、当該資産グループの回収可能価額は、正味売却価額と使用価値のいずれか高い方の金額により測定しております。正味売却価額は主として不動産鑑定評価額又は固定資産税評価額に基づいて算定し、使用価値算定の将来キャッシュ・フローの割引率は2.1%~5.1%を適用しております。

当連結会計年度（自 2023年4月1日 至 2024年3月31日）

場所	用途	種類
兵庫県他	営業店舗	建物及び構築物 リース資産 その他
福島県	賃貸資産	建物及び構築物 土地 その他
青森県他	遊休資産	建物及び構築物 その他

当社グループは、キャッシュ・フローを生み出す最小単位である店舗を基本単位とし、賃貸資産、遊休資産については物件単位ごとにグルーピングをしております。

営業活動から生ずる損益が継続してマイナスである資産グループ、土地等の時価が著しく下落した資産グループ、その使用方法に変化が生じた資産グループ、及び超過収益力が見込めなくなった資産グループにおいて、資産グループの固定資産簿価を全額回収できる可能性が低いと判断した資産グループについては、帳簿価額を回収可能価額まで減額し、当該減少額を減損損失として特別損失に計上いたしました。

減損損失の資産グループごとの内訳は、営業店舗に属するものが8,141百万円、賃貸資産に属するものが75百万円、遊休資産に属するものが4百万円、合計8,221百万円となっております。また資産区分別の内訳は、建物及び構築物が6,288百万円、土地が71百万円、リース資産が1,164百万円、その他が697百万円であります。

なお、当該資産グループの回収可能価額は、正味売却価額と使用価値のいずれか高い方の金額により測定しております。正味売却価額は主として不動産鑑定評価額又は固定資産税評価額に基づいて算定し、使用価値算定の将来キャッシュ・フローの割引率は1.9%～4.6%を適用しております。

（連結包括利益計算書関係）

1 その他の包括利益に係る組替調整額及び税効果額

	前連結会計年度 (自 2022年4月1日 至 2023年3月31日)	当連結会計年度 (自 2023年4月1日 至 2024年3月31日)
その他有価証券評価差額金		
当期発生額	8百万円	198百万円
組替調整額	26	56
税効果調整前	34	255
税効果額	16	67
その他有価証券評価差額金	18	187
その他の包括利益合計	18	187

(連結株主資本等変動計算書関係)

前連結会計年度(自 2022年4月1日 至 2023年3月31日)

1 発行済株式の種類及び総数並びに自己株式の種類及び株式数に関する事項

	当連結会計年度期首株式数(千株)	当連結会計年度増加株式数(千株)	当連結会計年度減少株式数(千株)	当連結会計年度末株式数(千株)
発行済株式				
普通株式(注)1	225,000	-	25,000	200,000
合計	225,000	-	25,000	200,000
自己株式				
普通株式(注)2、3、4	34,586	7,832	25,382	17,036
合計	34,586	7,832	25,382	17,036

(注)1 発行済株式総数の減少25,000千株は自己株式の消却によるものであります。

2 自己株式の株式数の増加7,832千株は、取締役会決議に基づく市場取引での当社株式取得による増加7,832千株のほか、単元未満株式の買取りによる増加0千株であります。

3 自己株式の株式数の減少25,382千株は、自己株式の消却による減少25,000千株、ストック・オプションとしての新株予約権の行使による減少329千株、取締役に対する譲渡制限付株式報酬の付与による減少51千株、株式付与ESOP信託口による当社株式の処分による減少1千株のほか、単元未満株式の売渡しによる減少0千株であります。

4 自己株式の普通株式数には株式付与ESOP信託が保有する当社株式114千株が含まれております。

2 新株予約権及び自己新株予約権に関する事項

区分	新株予約権の内訳	新株予約権の目的となる株式の種類	新株予約権の目的となる株式の数(株)				当連結会計年度末残高(百万円)
			当連結会計年度期首	当連結会計年度増加	当連結会計年度減少	当連結会計年度末	
提出会社	ストック・オプションとしての新株予約権	-	-	-	-	-	336
	合計		-	-	-	-	336

3 配当に関する事項

(1) 配当金支払額

決議	株式の種類	配当金の総額(百万円)	1株当たり配当額(円)	基準日	効力発生日
2022年6月29日 定時株主総会	普通株式	4,382	23	2022年3月31日	2022年6月30日
2022年11月4日 取締役会	普通株式	4,200	22	2022年9月30日	2022年12月5日

(2) 基準日が当連結会計年度に属する配当のうち、配当の効力発生日が翌連結会計年度となるもの

決議	株式の種類	配当金の総額(百万円)	配当の原資	1株当たり配当額(円)	基準日	効力発生日
2023年6月29日 定時株主総会	普通株式	4,027	利益剰余金	22	2023年3月31日	2023年6月30日

当連結会計年度（自 2023年4月1日 至 2024年3月31日）

1 発行済株式の種類及び総数並びに自己株式の種類及び株式数に関する事項

	当連結会計年度期首株式数（千株）	当連結会計年度増加株式数（千株）	当連結会計年度減少株式数（千株）	当連結会計年度末株式数（千株）
発行済株式				
普通株式（注）1	200,000	-	10,000	190,000
合計	200,000	-	10,000	190,000
自己株式				
普通株式（注）2、3、4	17,036	8,320	10,061	15,296
合計	17,036	8,320	10,061	15,296

（注）1 発行済株式総数の減少10,000千株は自己株式の消却によるものであります。

- 自己株式の株式数の増加8,320千株は、取締役会決議に基づく市場取引での当社株式取得による増加8,320千株のほか、単元未満株式の買取りによる増加0千株であります。
- 自己株式の株式数の減少10,061千株は、自己株式の消却による減少10,000千株、取締役に対する譲渡制限付株式報酬の付与による減少54千株、ストック・オプションとしての新株予約権の行使による減少4千株、株式付与ESOP信託口による当社株式の処分による減少2千株のほか、単元未満株式の売渡しによる減少0千株であります。
- 自己株式の普通株式数には株式付与ESOP信託が保有する当社株式414千株が含まれております。

2 新株予約権及び自己新株予約権に関する事項

区分	新株予約権の内訳	新株予約権の目的となる株式の種類	新株予約権の目的となる株式の数（株）				当連結会計年度末残高（百万円）
			当連結会計年度期首	当連結会計年度増加	当連結会計年度減少	当連結会計年度末	
提出会社	ストック・オプションとしての新株予約権	-	-	-	-	-	210
	合計		-	-	-	-	210

3 配当に関する事項

(1) 配当金支払額

決議	株式の種類	配当金の総額（百万円）	1株当たり配当額（円）	基準日	効力発生日
2023年6月29日 定時株主総会	普通株式	4,027	22	2023年3月31日	2023年6月30日
2023年11月7日 取締役会	普通株式	3,870	22	2023年9月30日	2023年12月5日

(2) 基準日が当連結会計年度に属する配当のうち、配当の効力発生日が翌連結会計年度となるもの

決議	株式の種類	配当金の総額（百万円）	配当の原資	1株当たり配当額（円）	基準日	効力発生日
2024年6月27日 定時株主総会	普通株式	3,852	利益剰余金	22	2024年3月31日	2024年6月28日

(連結キャッシュ・フロー計算書関係)

1 現金及び現金同等物の期末残高と連結貸借対照表に掲記されている科目の金額との関係

	前連結会計年度 (自 2022年4月1日 至 2023年3月31日)	当連結会計年度 (自 2023年4月1日 至 2024年3月31日)
現金及び預金勘定	10,689百万円	16,295百万円
現金及び現金同等物	10,689	16,295

2 重要な非資金取引の内容

(1) ファイナンス・リース取引に係る資産及び債務の額

	前連結会計年度 (自 2022年4月1日 至 2023年3月31日)	当連結会計年度 (自 2023年4月1日 至 2024年3月31日)
ファイナンス・リース取引に係る資産及び債務の額	2,780百万円	307百万円

(2) 資産除去債務の額

	前連結会計年度 (自 2022年4月1日 至 2023年3月31日)	当連結会計年度 (自 2023年4月1日 至 2024年3月31日)
資産除去債務の額	378百万円	311百万円

(3) 自己株式の消却

	前連結会計年度 (自 2022年4月1日 至 2023年3月31日)	当連結会計年度 (自 2023年4月1日 至 2024年3月31日)
自己株式の消却	30,304百万円	12,370百万円

(リース取引関係)

(借主側)

1. ファイナンス・リース取引

所有権移転ファイナンス・リース取引
該当事項はありません。

所有権移転外ファイナンス・リース取引

(1) リース資産の内容

有形固定資産 主として店舗(建物)及び店舗におけるPOSシステム(器具及び備品)であります。
無形固定資産 主として、販売管理用ソフトウェアであります。

(2) リース資産の減価償却の方法

リース期間を耐用年数とし、残存価額を零とする定額法を採用しております。

2. オペレーティング・リース取引

オペレーティング・リース取引のうち解約不能のものに係る未経過リース料

(単位：百万円)

	前連結会計年度 (2023年3月31日)	当連結会計年度 (2024年3月31日)
1年内	6,848	8,734
1年超	62,690	65,015
合計	69,539	73,750

(貸主側)

オペレーティング・リース取引

オペレーティング・リース取引のうち解約不能のものに係る未経過リース料

(単位：百万円)

	前連結会計年度 (2023年3月31日)	当連結会計年度 (2024年3月31日)
1年内	342	305
1年超	799	538
合計	1,142	844

(金融商品関係)

1. 金融商品の状況に関する事項

(1)金融商品に対する取組方針

当社グループは、主に仕入計画及び設備投資計画に照らして、必要な資金（銀行借入）を調達しております。一時的な余資は原則として安全性の高い金融資産で運用し、また、短期的な運転資金は銀行借入により調達しております。

(2)金融商品の内容及びそのリスク並びにリスク管理体制

営業債権である売掛金は、クレジットカード売上に関して信販会社より発生するものが主であります。信販会社は、信用調査の結果承認した当社グループの顧客に対する販売代金を顧客に代わって当社グループに支払い、その立替代金を信販会社の責任において回収するため、信販会社の信用リスクに晒されていますが、当社グループでの代金未回収リスクは原則として発生いたしません。

投資有価証券は、主にその他有価証券に区分される株式及び投資信託等であり、市場価格の変動リスクに晒されておりますが、定期的に時価や発行体の財務状況等を把握し、保有状況を継続的に見直しております。

また、一部の不動産関係取引先等に対し建設協力金としての貸付もしくは敷金及び保証金の差し入れを行っており、取引先企業等の信用リスクに晒されておりますが、回収状況等の継続的なモニタリングを実施しております。

営業債務である買掛金は1年以内の支払期日です。また借入金のうち、短期借入金は主に営業取引に係る資金調達であり、長期借入金（原則として5年以内）及びファイナンス・リース取引に係るリース債務は、主に設備投資に係る資金調達です。

また、営業債務、借入金及びリース債務は、流動性リスクに晒されていますが、当社グループでは、各社が月次に資金繰計画を作成するなどの方法により管理しています。

(3)金融商品の時価等に関する事項についての補足説明

金融商品の時価の算定においては変動要因を織り込んでいるため、異なる前提条件を採用することにより、当該価額が変動することがあります。

2. 金融商品の時価等に関する事項

連結貸借対照表計上額、時価及びこれらの差額については、次のとおりであります。

なお、「現金及び預金」、「売掛金」、「短期貸付金」、「買掛金」、「短期借入金」、「未払金」及び「未払法人税等」は、短期間で決済されるため時価が帳簿価額に近似するものであることから、記載を省略しております。

前連結会計年度（2023年3月31日）

	連結貸借対照表計上額 (百万円)	時価(百万円)	差額(百万円)
(1) 投資有価証券(注)1、2	434	434	-
(2) 長期貸付金(注)3	20,207	20,463	256
(3) 敷金及び保証金	24,848	23,931	916
資産計	45,489	44,828	660
(4) リース債務	24,207	23,748	458
負債計	24,207	23,748	458

当連結会計年度（2024年3月31日）

	連結貸借対照表計上額 (百万円)	時価(百万円)	差額(百万円)
(1) 投資有価証券(注)1、2	648	648	-
(2) 長期貸付金(注)3	18,919	18,769	150
(3) 敷金及び保証金	24,304	22,696	1,608
資産計	43,871	42,113	1,758
(4) リース債務	21,721	21,541	180
負債計	21,721	21,541	180

- (注) 1 市場価格のない株式は、「(1)投資有価証券」には含めておりません。非上場株式の連結貸借対照表計上額は前連結会計年度55百万円、当連結会計年度55百万円であります。
- 2 連結貸借対照表に持分相当額を純額で計上する組合その他これに準ずる事業体への出資については、「(1)投資有価証券」には含めておりません。当該出資の連結貸借対照表計上額は前連結会計年度356百万円、当連結会計年度317百万円であります。
- 3 長期貸付金には、短期貸付金とされている1年内回収予定の金額も含めております。

3. 金銭債権の連結決算日後の償還予定額
前連結会計年度（2023年3月31日）

	1年以内 (百万円)	1年超 5年以内 (百万円)	5年超 10年以内 (百万円)	10年超 (百万円)
現金及び預金	10,689	-	-	-
売掛金	24,700	-	-	-
長期貸付金	2,073	7,508	7,324	4,425
敷金及び保証金	1,267	6,543	8,394	8,937
合計	38,731	14,051	15,718	13,362

当連結会計年度（2024年3月31日）

	1年以内 (百万円)	1年超 5年以内 (百万円)	5年超 10年以内 (百万円)	10年超 (百万円)
現金及び預金	16,295	-	-	-
売掛金	32,148	-	-	-
長期貸付金	2,074	7,665	6,528	3,621
敷金及び保証金	1,613	6,639	7,973	8,310
合計	52,131	14,305	14,501	11,932

4. 短期借入金、リース債務の連結決算日後の返済予定額
前連結会計年度（2023年3月31日）

	1年以内 (百万円)	1年超 2年以内 (百万円)	2年超 3年以内 (百万円)	3年超 4年以内 (百万円)	4年超 5年以内 (百万円)	5年超 (百万円)
短期借入金	50,100	-	-	-	-	-
リース債務	2,687	2,583	2,141	1,956	1,907	12,931
合計	52,787	2,583	2,141	1,956	1,907	12,931

当連結会計年度（2024年3月31日）

	1年以内 (百万円)	1年超 2年以内 (百万円)	2年超 3年以内 (百万円)	3年超 4年以内 (百万円)	4年超 5年以内 (百万円)	5年超 (百万円)
短期借入金	44,800	-	-	-	-	-
リース債務	2,670	2,229	2,013	1,933	1,874	11,000
合計	47,470	2,229	2,013	1,933	1,874	11,000

5. 金融商品の時価のレベルごとの内訳等に関する事項

金融商品の時価を、時価の算定に係るインプットの観察可能性及び重要性に応じて、以下の3つのレベルに分類しております。

レベル1の時価：観察可能な時価の算定に係るインプットのうち、活発な市場において形成される当該時価の算定の対象となる資産又は負債に関する相場価格により算定した時価

レベル2の時価：観察可能な時価の算定に係るインプットのうち、レベル1のインプット以外の時価の算定に係るインプットを用いて算定した時価

レベル3の時価：観察できない時価の算定に係るインプットを使用して算定した時価

時価の算定に重要な影響を与えるインプットを複数使用している場合には、それらのインプットがそれぞれ属するレベルのうち、時価の算定における優先順位が最も低いレベルに時価を分類しております。

(1) 時価で連結貸借対照表に計上している金融商品
前連結会計年度（2023年3月31日）

区分	時価（百万円）			
	レベル1	レベル2	レベル3	合計
投資有価証券				
其他有価証券				
株式	371	-	-	371
その他	62	-	-	62
資産計	434	-	-	434

当連結会計年度（2024年3月31日）

区分	時価（百万円）			
	レベル1	レベル2	レベル3	合計
投資有価証券				
其他有価証券				
株式	600	-	-	600
その他	47	-	-	47
資産計	648	-	-	648

(2) 時価で連結貸借対照表に計上している金融商品以外の金融商品
前連結会計年度（2023年3月31日）

区分	時価（百万円）			
	レベル1	レベル2	レベル3	合計
長期貸付金	-	20,463	-	20,463
敷金及び保証金	-	23,931	-	23,931
資産計	-	44,395	-	44,395
リース債務	-	23,748	-	23,748
負債計	-	23,748	-	23,748

当連結会計年度(2024年3月31日)

区分	時価(百万円)			
	レベル1	レベル2	レベル3	合計
長期貸付金	-	18,769	-	18,769
敷金及び保証金	-	22,696	-	22,696
資産計	-	41,465	-	41,465
リース債務	-	21,541	-	21,541
負債計	-	21,541	-	21,541

(注) 時価の算定に用いた評価技法及び時価の算定に係るインプットの説明

投資有価証券

投資有価証券は全て証券取引所に上場している株式等であり相場価格を用いて評価しております。

上場株式等は市場で取引されているため、その時価をレベル1の時価に分類しております。

長期貸付金並びに敷金及び保証金

信用リスクを加味した合理的と考えられる割引率を用いて時価を算定しており、レベル2の時価に分類しております。

リース債務

元利金の合計額を同様の新規リース取引を行った場合に想定される利率で割り引いて算定しており、レベル2の時価に分類しております。

(有価証券関係)

1. その他有価証券

前連結会計年度(2023年3月31日)

	種類	連結貸借対照表計上額(百万円)	取得原価(百万円)	差額(百万円)
連結貸借対照表計上額が取得原価を超えるもの	(1) 株式	268	149	119
	(2) 債券	-	-	-
	(3) その他	419	372	47
	小計	688	522	166
連結貸借対照表計上額が取得原価を超えないもの	(1) 株式	102	112	9
	(2) 債券	-	-	-
	(3) その他	-	-	-
	小計	102	112	9
合計		791	634	156

当連結会計年度(2024年3月31日)

	種類	連結貸借対照表計上額(百万円)	取得原価(百万円)	差額(百万円)
連結貸借対照表計上額が取得原価を超えるもの	(1) 株式	585	224	360
	(2) 債券	-	-	-
	(3) その他	365	312	52
	小計	950	537	413
連結貸借対照表計上額が取得原価を超えないもの	(1) 株式	15	17	1
	(2) 債券	-	-	-
	(3) その他	-	-	-
	小計	15	17	1
合計		966	554	411

2. 売却したその他有価証券

前連結会計年度(自 2022年4月1日 至 2023年3月31日)

種類	売却額(百万円)	売却益の合計額(百万円)	売却損の合計額(百万円)
(1) 株式	49	21	-
(2) 債券	-	-	-
(3) その他	-	-	-
合計	49	21	-

当連結会計年度(自 2023年4月1日 至 2024年3月31日)

種類	売却額(百万円)	売却益の合計額(百万円)	売却損の合計額(百万円)
(1) 株式	29	5	-
(2) 債券	-	-	-
(3) その他	-	-	-
合計	29	5	-

(デリバティブ取引関係)
該当事項はありません。

(退職給付関係)

1. 採用している退職給付制度の概要

当社及び一部の連結子会社は、確定拠出型の制度として確定拠出年金制度を設けております。

2. 確定拠出制度

当社及び連結子会社の確定拠出制度への要拠出額は、前連結会計年度1,206百万円、当連結会計年度1,216百万円であります。

(ストック・オプション等関係)

1. スtock・オプションに係る費用計上額及び科目名

	前連結会計年度 (自 2022年4月1日 至 2023年3月31日)	当連結会計年度 (自 2023年4月1日 至 2024年3月31日)
販売費及び一般管理費(株式報酬費用)	170百万円	38百万円

2. 権利不行使による失効により利益として計上した金額

	前連結会計年度 (自 2022年4月1日 至 2023年3月31日)	当連結会計年度 (自 2023年4月1日 至 2024年3月31日)
新株予約権戻入益	20百万円	121百万円

3. スtock・オプションの内容、規模及びその変動状況

(1) スtock・オプションの内容

決議年月日 及び名称	2020年 6月25日 第21回 新株予約権
付与対象者の区分 及び人数(注)1	
当社取締役	- 名
当社従業員	265名
当社子会社 の取締役	- 名
当社子会社 の従業員	504名
株式の種類別の ストック・オプション の数(注)2	普通株式 516,600株
付与日	2020年 7月14日
権利確定条件	(注)3、4
対象勤務期間	自2020年 7月15日 至2022年 6月30日
権利行使期間	自2022年 7月1日 至2023年 6月30日

決議年月日 及び名称	2014年 6月26日 第1回株式報酬型新株予約権	2015年 6月25日 第2回株式報酬型新株予約権	2016年 6月24日 第3回株式報酬型新株予約権	2017年 6月27日 第4回株式報酬型新株予約権
付与対象者の区分 及び人数(注)1				
当社取締役	18名	18名	8名	8名
当社従業員	-名	-名	9名	11名
当社子会社 の取締役	22名	22名	19名	16名
当社子会社 の従業員	-名	-名	-名	-名
株式の種類別の ストック・オプションの数(注)2	普通株式 253,600株	普通株式 68,400株	普通株式 84,000株	普通株式 151,400株
付与日	2014年 7月14日	2015年 7月13日	2016年 7月11日	2017年 7月18日
権利確定条件	(注)5	(注)5	(注)5	(注)5
対象勤務期間	-	-	-	-
権利行使期間	自2014年 7月15日 至2044年 7月14日	自2015年 7月14日 至2045年 7月13日	自2016年 7月12日 至2046年 7月11日	自2017年 7月19日 至2047年 7月18日

決議年月日 及び名称	2018年 6月27日 第5回株式報酬型新株予約権	2019年 6月26日 第6回株式報酬型新株予約権
付与対象者の区分 及び人数(注)1		
当社取締役	7名	6名
当社従業員	13名	13名
当社子会社 の取締役	21名	20名
当社子会社 の従業員	-名	-名
株式の種類別の ストック・オプションの数(注)2	普通株式 161,400株	普通株式 75,400株
付与日	2018年 7月17日	2019年 7月16日
権利確定条件	(注)5	(注)5
対象勤務期間	-	-
権利行使期間	自2018年 7月18日 至2048年 7月17日	自2019年 7月17日 至2049年 7月16日

(注)1 取締役会決議における付与対象者の区分及び人数を記載しております。

- 2 株式数に換算して記載しております。なお、2016年6月1日付株式分割及び2018年4月1日付株式分割(それぞれ普通株式1株につき2株の割合)による分割後に換算して記載しております。
- 3 新株予約権者は、権利行使時において、当社、又は当社子会社の取締役又は従業員の地位にあることを要します。ただし、任期満了による退任、定年退職その他これに準ずる正当な理由のある場合(死亡の場合を除く。)はこの限りではありません。
- 4 新株予約権者は、権利行使時において、当該行使に係る新株予約権割当の日以降、当社の就業規則に基づく減給以上の懲戒処分を受けていないことを要します。
- 5 新株予約権者は、当社又は当社子会社の取締役及び上席執行役員のいずれの地位をも喪失した日の翌日から10日を経過する日までの間に限り、新株予約権の行使ができるものとし、相続により新株予約権を承継した新株予約権者についてはこの限りではありません。

(2) ストック・オプションの規模及びその変動状況

当連結会計年度(2024年3月期)において存在したストック・オプションを対象とし、ストック・オプションの数については、株式数に換算して記載しております。

ストック・オプションの数

決議年月日 及び名称	2020年 6月25日 第21回新株予約権
権利確定前(株)	
前連結会計年度末	-
付与	-
失効	-
権利確定	-
未確定残	-
権利確定後(株)	
前連結会計年度末	507,600
権利確定	-
権利行使	-
失効	507,600
未行使残	-

決議年月日 及び名称	2014年 6月26日 第1回株式報酬型新株予約権	2015年 6月25日 第2回株式報酬型新株予約権	2016年 6月24日 第3回株式報酬型新株予約権	2017年 6月27日 第4回株式報酬型新株予約権
権利確定前(株)				
前連結会計年度末	-	-	-	-
付与	-	-	-	-
失効	-	-	-	-
権利確定	-	-	-	-
未確定残	-	-	-	-
権利確定後(株)				
前連結会計年度末	38,800	9,600	20,400	46,600
権利確定	-	-	-	-
権利行使	-	-	-	-
失効	-	-	-	-
未行使残	38,800	9,600	20,400	46,600

決議年月日 及び名称	2018年 6月27日 第5回株式報酬型新株予約権	2019年 6月26日 第6回株式報酬型新株予約権
権利確定前(株)		
前連結会計年度末	-	-
付与	-	-
失効	-	-
権利確定	-	-
未確定残	-	-
権利確定後(株)		
前連結会計年度末	73,000	43,100
権利確定	-	-
権利行使	2,100	2,600
失効	-	-
未行使残	70,900	40,500

(注) 2016年6月1日付株式分割及び2018年4月1日付株式分割(それぞれ普通株式1株につき2株の割合)による分割後に換算して記載しております。

単価情報

決議年月日 及び名称	2020年 6月25日 第21回 新株予約権
権利行使価格 (円)	1,510
権利行使時 平均株価(円)	-
付与日における 公正な評価単価 (円)	240

決議年月日 及び名称	2014年 6月26日 第1回 株式報酬型 新株予約権	2015年 6月25日 第2回 株式報酬型 新株予約権	2016年 6月24日 第3回 株式報酬型 新株予約権	2017年 6月27日 第4回 株式報酬型 新株予約権	2018年 6月27日 第5回 株式報酬型 新株予約権	2019年 6月26日 第6回 株式報酬型 新株予約権
権利行使価格 (円)	1	1	1	1	1	1
権利行使時 平均株価(円)	-	-	-	-	1,244	1,244
付与日における 公正な評価単価 (円)	621	877	927	951	1,118	872

(注) 2016年6月1日付株式分割及び2018年4月1日付株式分割(それぞれ普通株式1株につき2株の割合)による分割後に換算して記載しております。

(税効果会計関係)

1. 繰延税金資産及び繰延税金負債の発生の主な原因別の内訳

	前連結会計年度 (2023年3月31日)	当連結会計年度 (2024年3月31日)
繰延税金資産		
未払事業税等	254百万円	328百万円
賞与引当金	1,385	1,443
長期未払金(役員退職慰労金)	57	58
減価償却限度超過額	7,431	8,131
減損損失	5,789	7,547
借地権	404	428
投資有価証券評価損	171	190
契約負債	2,942	1,550
未払退職金	11	10
資産除去債務	1,192	1,282
敷金及び保証金	1,414	1,587
その他	1,702	2,235
繰延税金資産小計	22,758	24,794
評価性引当額	1,945	4,842
繰延税金資産合計	20,812	19,952
繰延税金負債		
固定資産圧縮積立金	91	89
有形固定資産	421	443
長期前払費用	872	770
その他有価証券評価差額金	47	125
その他	41	3
繰延税金負債合計	1,475	1,433
繰延税金資産(負債)の純額	19,337	18,519

(注) 評価性引当額に重要な変動が生じた主な理由は、当社の連結子会社である株式会社関西ケーズデンキの繰延税金資産の回収可能性を見直したことによるものであります。

2. 法定実効税率と税効果会計適用後の法人税等の負担率との間に重要な差異があるときの、当該差異の原因となった主要な項目別の内訳

	前事業年度 (2023年3月31日)	当事業年度 (2024年3月31日)
法定実効税率	30.5%	30.5%
(調整)		
交際費等永久に損金に算入されない項目	0.2	0.5
住民税均等割	1.0	2.2
受取配当金等永久に益金に算入されない項目	5.0	9.3
受取配当金の連結消去に伴う影響	4.9	9.1
繰延税金資産に対する評価性引当額の増減	0.6	20.1
租税特別措置法上の税額控除影響額	0.3	3.8
その他	0.4	0.3
税効果会計適用後の法人税等の負担率	32.5	48.9

(資産除去債務関係)

資産除去債務のうち連結貸借対照表に計上しているもの

1. 当該資産除去債務の概要

販売設備用の建物及び土地等の不動産賃貸借契約に伴う原状回復義務等であります。

2. 当該資産除去債務の金額の算定方法

使用見込期間を不動産賃貸借契約の契約期間とし、割引率は0%～2.179%を使用して資産除去債務の金額を計算しております。

3. 当該資産除去債務の総額の増減

	前連結会計年度 (自 2022年4月1日 至 2023年3月31日)	当連結会計年度 (自 2023年4月1日 至 2024年3月31日)
期首残高	3,670百万円	3,902百万円
有形固定資産の取得に伴う増加額	378	311
時の経過による調整額	51	54
資産除去債務の履行による減少額	196	55
期末残高	3,902	4,213

(賃貸等不動産関係)

総額に重要性が乏しいため、記載を省略しております。

(収益認識関係)

1. 顧客との契約から生じる収益を分解した情報

顧客との契約から生じる収益を分解した情報は次のとおりであります。

(単位：百万円)

品種別名称	前連結会計年度 (自2022年4月1日 至2023年3月31日)			当連結会計年度 (自2023年4月1日 至2024年3月31日)		
	直営店売上高	フランチャイズ等売上高	計	直営店売上高	フランチャイズ等売上高	計
音響商品	15,311	45	15,356	14,072	39	14,111
映像商品						
テレビ	66,332	242	66,574	62,716	223	62,939
ブルーレイ・DVD	10,570	41	10,611	9,863	35	9,898
その他	8,155	27	8,183	7,919	25	7,944
小計	85,057	311	85,369	80,498	284	80,783
情報機器						
パソコン・情報機器	51,776	204	51,981	43,689	115	43,804
パソコン周辺機器	34,532	113	34,645	32,352	99	32,451
携帯電話	63,883	18	63,901	70,955	15	70,970
その他	25,465	138	25,604	24,598	129	24,728
小計	175,657	475	176,132	171,596	358	171,955
家庭電化商品						
冷蔵庫	79,029	266	79,295	73,985	251	74,237
洗濯機	72,637	241	72,879	70,982	227	71,210
クリーナー	26,894	86	26,980	25,968	84	26,053
調理家電	49,366	175	49,541	50,178	166	50,344
理美容・健康器具	30,993	112	31,105	31,727	104	31,831
その他	28,896	97	28,994	27,131	92	27,223
小計	287,818	979	288,797	279,973	927	280,900
季節商品						
エアコン	85,206	306	85,513	85,497	297	85,794
その他	27,129	115	27,244	25,538	90	25,629
小計	112,335	422	112,758	111,036	388	111,424
その他	58,570	334	58,905	58,865	327	59,193
合計	734,751	2,568	737,320	716,042	2,327	718,369

(注) 1 「フランチャイズ等売上高」は、フランチャイズ契約加盟店に対する商品供給売上であります。

2 単一セグメントであるため、セグメント別の内訳は記載しておりません。

3 長期無料保証サービスに係る売上(前連結会計年度 4,613百万円、当連結会計年度 5,035百万円)は「その他」(直営店売上高)に含まれております。

2. 顧客との契約に基づく履行義務の充足と当連結会計年度末において存在する顧客との契約から翌連結会計年度以降に認識すると見込まれる収益の金額及び時期に関する情報

(1) 契約資産及び契約負債の残高等

契約負債は、主として未配送の商品販売取引及び商品の保証サービスについて、顧客から受け取った前受対価に関連するものであります。未配送の商品販売取引に係る前受対価は顧客への商品の引渡時に、保証サービスに係る前受対価は延長保証期間にわたって収益として認識されます。

契約資産、契約負債の残高及び顧客との契約から認識した収益のうち、期首時点の契約負債残高に含まれていたものの金額は以下のとおりであります。

(単位：百万円)

	前連結会計年度 (自2022年4月1日 至2023年3月31日)	当連結会計年度 (自2023年4月1日 至2024年3月31日)
顧客との契約から生じた債権(期首残高)	28,345	24,700
顧客との契約から生じた債権(期末残高)	24,700	32,148
契約負債(期首残高)	31,370	30,334
契約負債(期末残高)	30,334	29,474
期首時点の契約負債残高に含まれていたもの	15,456	14,288
過去の期間に充足していた履行義務から認識した収益	-	-

(2) 残存履行義務に配分した取引価格

当連結会計年度末で未充足の履行義務に配分した取引価格について、将来収益として認識されると見込まれる時期別内訳は以下のとおりであります。

なお、顧客との契約から生じる対価の中に、取引価格に含まれていない重要な金額はありません。

(単位：百万円)

	前連結会計年度 (2023年3月31日)	当連結会計年度 (2024年3月31日)
1年以内	13,226	12,611
1年超	17,107	16,863
合計	30,334	29,474

(セグメント情報等)

【セグメント情報】

開示情報としての重要性が乏しいため、記載を省略しております。

【関連情報】

1. 製品及びサービスごとの情報

単一の製品及びサービスの区分の外部顧客への売上高が連結損益計算書の売上高の90%を超えるため、記載を省略しております。

2. 地域ごとの情報

(1) 売上高 本邦以外の外部顧客への売上高がないため、該当事項はありません。

(2) 有形固定資産 本邦以外に所在している有形固定資産がないため、該当事項はありません。

3. 主要な顧客ごとの情報

外部顧客への売上高のうち、連結損益計算書の売上高の10%以上を占める相手先がないため、記載はありません。

【報告セグメントごとの固定資産の減損損失に関する情報】

重要性が乏しいため、記載を省略しております。

【報告セグメントごとののれんの償却額及び未償却残高に関する情報】

重要性が乏しいため、記載を省略しております。

【報告セグメントごとの負ののれん発生益に関する情報】

該当事項はありません。

【関連当事者情報】

1. 関連当事者との取引

(1)連結財務諸表提出会社と関連当事者との取引

(ア)連結財務諸表提出会社の親会社及び主要株主（会社等の場合に限る。）等

該当事項はありません。

(イ)連結財務諸表提出会社の非連結子会社及び関連会社等

該当事項はありません。

(ウ)連結財務諸表提出会社と同一の親会社をもつ会社等及び連結財務諸表提出会社のその他の関係会社の子会社等

該当事項はありません。

(エ)連結財務諸表提出会社の役員及び主要株主（個人の場合に限る。）等

前連結会計年度（自2022年4月1日 至2023年3月31日）

種 類	会社等の名称又は氏名	所在地	資本金又は出資金 (百万円)	事業の内容又は職業	議決権等の所有 (被所有)割合(%)	関 連 当事者との関係	取 引 の 内 容	取 引 金 額 (百万円)	科 目	期 末 残 高 (百万円)
役員	鈴木一義	-	-	当社顧問	(被所有)直接0.0%	-	顧問報酬(注)1	31	-	-
役員	鈴木大	-	-	当社顧問	(被所有)直接0.0%	-	顧問報酬(注)1	12	-	-
役員	井上恵右	-	-	当社子会社 (株)デンコードー 相談役	(被所有)直接0.7%	-	相談役報酬(注)1	18	-	-
役員	斎藤和己	-	-	当社子会社 (株)デンコードー 顧問	(被所有)直接0.0%	-	顧問報酬(注)1	12	-	-
役員	小澤國義	-	-	当社子会社 (株)デンコードー 顧問	(被所有)直接0.0%	-	顧問報酬(注)1	10	-	-
役員	兼子義之	-	-	当社子会社 (株)ギガス 顧問	(被所有)直接0.0%	-	顧問報酬(注)1	10	-	-
役員 の近親者が議決権の過半数を有する会社	株式会社 アスウィル	愛知県 名古屋市 東区	10	事務用品卸業	-	商品の仕入 (注)1	商品の仕入	28	買掛金	8

当連結会計年度（自2023年4月1日 至2024年3月31日）

種類	会社等の名称又は氏名	所在地	資本金又は出資金 (百万円)	事業の内容又は職業	議決権等の所有 (被所有)割合(%)	関連当事者との関係	取引の内容	取引金額 (百万円)	科目	期末残高 (百万円)
役員	鈴木一義	-	-	当社顧問	(被所有)直接0.0%	-	顧問報酬(注)1	42	-	-
役員	井上恵右	-	-	当社子会社 (株)デンコードー 相談役	(被所有)直接0.7%	-	相談役報酬(注)1	21	-	-
役員	遠藤義行	-	-	当社子会社 (株)デンコードー 相談役	(被所有)直接0.0%	-	相談役報酬(注)1	20	-	-
役員	小澤國義	-	-	当社子会社 (株)デンコードー 顧問	(被所有)直接0.0%	-	顧問報酬(注)1	13	-	-
役員 の近親者が議決権の過半数を有する会社	株式会社 アスウィル	愛知県 名古屋市 東区	10	事務用品卸業	-	商品の仕入 (注)1	商品の仕入	36	買掛金	3

(注) 1 取引条件及び取引条件の決定方針等

商品の取引価格等については、契約に定められている一般的取引条件によっております。また、相談役報酬及び顧問報酬については、契約書の内容に基づき、両者協議の上で決定しております。

(2) 連結財務諸表提出会社の連結子会社と関連当事者との取引

重要性が乏しいため、記載を省略しております。

2. 親会社又は重要な関連会社に関する注記

該当事項はありません。

(1株当たり情報)

項目	前連結会計年度 (自 2022年4月1日 至 2023年3月31日)	当連結会計年度 (自 2023年4月1日 至 2024年3月31日)
1株当たり純資産額	1,529円90銭	1,539円45銭
1株当たり当期純利益金額	110円17銭	41円64銭
潜在株式調整後1株当たり当期純利益金額	110円02銭	41円59銭

(注) 1 1株当たり純資産額の算定上の基礎は以下のとおりであります。

項目	前連結会計年度 (2023年3月31日)	当連結会計年度 (2024年3月31日)
純資産の部の合計額(百万円)	280,252	269,158
純資産の部の合計額から控除する金額(百万円)	336	210
差額の主な内訳 (うち新株予約権(百万円))	336	210
普通株式に係る期末の純資産額(百万円)	279,915	268,947
1株当たり純資産額の算定に用いられた期末の普通株式の数(千株)	182,963	174,703

2 1株当たり当期純利益金額及び潜在株式調整後1株当たり当期純利益金額の算定上の基礎は、以下のとおりであります。

項目	前連結会計年度 (自 2022年4月1日 至 2023年3月31日)	当連結会計年度 (自 2023年4月1日 至 2024年3月31日)
1株当たり当期純利益金額		
親会社株主に帰属する当期純利益金額(百万円)	21,120	7,380
普通株主に帰属しない金額(百万円)	-	-
普通株式に係る親会社株主に帰属する当期純利益 (百万円)	21,120	7,380
期中平均株式数(千株)	191,714	177,246
潜在株式調整後1株当たり当期純利益金額		
親会社株主に帰属する当期純利益調整額(百万円)	-	-
普通株式増加数(千株)	261	227
(うち新株予約権(千株))	261	227
希薄化効果を有しないため、潜在株式調整後1株当たり当期純利益金額の算定に含まれなかった潜在株式の概要	新株予約権 1種類 潜在株式の数 507千株 第21回	第21回新株予約権は2023年6月30日をもって行使期間満了により消滅しております。

(注) 当社は「株式付与ESOP信託」を導入しております。株主資本において自己株式として計上されている「株式付与ESOP信託口」所有の当社株式は、「1株当たり純資産額」の算定上、期末発行済株式総数から控除する自己株式に含めております(前連結会計年度末株式付与ESOP信託口 114,083株、当連結会計年度末株式付与ESOP信託口 414,876株)。

また、「1株当たり当期純利益金額」及び「潜在株式調整後1株当たり当期純利益金額」の算定上、期中平均株式数の計算において控除する自己株式に含めております(前第4四半期連結累計期間株式付与ESOP信託口 115,141株、当第4四半期連結累計期間株式付与ESOP信託口 206,338株)。

(重要な後発事象)

当社は、2024年5月9日開催の取締役会において、会社法第165条第3項の規定により読み替えて適用される同法第156条の規定に基づき、自己株式の取得に係る事項を決議いたしました。また、会社法第178条の規定に基づき、自己株式の消却に係る事項を決議いたしました。

1. 自己株式の取得及び消却を行う理由

株主価値を高めるとともに資本効率の向上及び経営環境の変化に対応した機動的な資本政策を遂行するために行うものであります。

2. 取得に係る事項の内容

- (1) 取得対象株式の種類 当社普通株式
- (2) 取得する株式の総数 18,000,000株(上限)
(発行済株式総数(自己株式を除く)に対する割合 10.28%)
日本マスタートラスト信託銀行株式会社(株式付与ESOP信託口)が保有する自社の株式414,876株は控除する自己株式に含めておりません。
- (3) 株式の取得価額の総額 20,000百万円(上限)
- (4) 取得期間 2024年5月10日~2025年1月31日
- (5) 取得方法 東京証券取引所における市場買付

3. 消却に係る事項の内容

- (1) 消却する株式の種類 当社普通株式
- (2) 消却する株式の総数 上記2.により取得した自己株式の全株式
- (3) 消却予定日 2025年3月31日

4. 有価証券報告書提出日の属する月の前月末現在における自己株式の取得状況

- (1) 上記取締役会決議に基づき2024年5月10日から2024年5月31日までに取得した自己株式
取得した株式の総数 1,880,300株
株式の取得価額の総額 2,700百万円
- (2) 2024年6月1日以降に取得する予定の自己株式の金額(上限)
17,299百万円

【連結附属明細表】

【社債明細表】

該当事項はありません。

【借入金等明細表】

区分	当期末残高 (百万円)	当期末残高 (百万円)	平均利率 (%)	返済期限
短期借入金	50,100	44,800	0.172	-
1年以内に返済予定のリース債務	2,687	2,670	1.778	-
リース債務(1年以内に返済予定のものを除く。)	21,519	19,051	1.778	2042年6月
合計	74,307	66,521	-	-

(注) 1 「平均利率」については、借入金等の期中平均残高に対する加重平均利率を記載しております。

2 リース債務(1年以内に返済予定のものを除く。)の連結決算日後5年内における返済予定額は以下のとおりであります。

	1年超2年以内 (百万円)	2年超3年以内 (百万円)	3年超4年以内 (百万円)	4年超5年以内 (百万円)
リース債務	2,229	2,013	1,933	1,874

【資産除去債務明細表】

当連結会計年度期首及び当連結会計年度末における資産除去債務の金額が、当連結会計年度期首及び当連結会計年度末における負債及び純資産の合計額の100分の1以下であるため、連結財務諸表規則第92条の2の規定により記載を省略しております。

(2) 【その他】

当連結会計年度における四半期情報等

(累計期間)	第1四半期	第2四半期	第3四半期	当連結会計年度
売上高(百万円)	166,309	362,752	542,740	718,369
税金等調整前四半期(当期)純利益金額(百万円)	3,711	12,722	16,938	14,440
親会社株主に帰属する四半期(当期)純利益金額(百万円)	2,564	8,658	11,485	7,380
1株当たり四半期(当期)純利益金額(円)	14.14	48.25	64.52	41.64

(会計期間)	第1四半期	第2四半期	第3四半期	第4四半期
1株当たり四半期純利益金額又は1株当たり四半期純損失金額() (円)	14.14	34.35	16.16	23.50

2【財務諸表等】

(1)【財務諸表】

【貸借対照表】

(単位：百万円)

	前事業年度 (2023年3月31日)	当事業年度 (2024年3月31日)
資産の部		
流動資産		
現金及び預金	2,751	3,153
売掛金	1 16,429	1 17,598
商品	59,465	53,942
貯蔵品	65	80
前払費用	1,335	1,153
短期貸付金	1 92,201	1 86,129
その他	2,893	1,111
貸倒引当金	1,160	1,490
流動資産合計	173,983	161,679
固定資産		
有形固定資産		
建物	26,681	24,744
構築物	1,548	1,499
工具、器具及び備品	1,463	1,365
土地	15,360	16,358
リース資産	8,233	6,524
建設仮勘定	1,026	1,917
有形固定資産合計	54,313	52,410
無形固定資産		
ソフトウェア	1,975	2,329
リース資産	155	99
その他	394	398
無形固定資産合計	2,525	2,827
投資その他の資産		
投資有価証券	641	741
関係会社株式	42,373	42,337
長期貸付金	5,744	5,043
敷金及び保証金	10,650	10,454
繰延税金資産	6,982	7,749
その他	1,261	1,188
投資その他の資産合計	67,654	67,515
固定資産合計	124,493	122,753
資産合計	298,476	284,432

(単位：百万円)

	前事業年度 (2023年3月31日)	当事業年度 (2024年3月31日)
負債の部		
流動負債		
買掛金	1 43,864	1 41,357
短期借入金	2 61,700	62,100
リース債務	1,789	1,753
未払金	1 6,958	1 8,025
未払費用	1,075	1,155
未払法人税等	256	473
契約負債	9,459	8,971
預り金	1 385	1 553
前受収益	61	65
賞与引当金	1,586	1,650
資産除去債務	-	21
流動負債合計	127,138	126,127
固定負債		
リース債務	10,836	9,348
資産除去債務	975	1,089
株式給付引当金	170	137
関係会社事業損失引当金	62	72
その他	1 451	1 477
固定負債合計	12,496	11,125
負債合計	139,634	137,252
純資産の部		
株主資本		
資本金	18,125	18,125
資本剰余金		
資本準備金	52,922	52,922
資本剰余金合計	52,922	52,922
利益剰余金		
利益準備金	334	334
その他利益剰余金		
固定資産圧縮積立金	155	152
別途積立金	67,630	67,630
繰越利益剰余金	39,940	26,580
利益剰余金合計	108,059	94,696
自己株式	20,683	18,962
株主資本合計	158,424	146,782
評価・換算差額等		
その他有価証券評価差額金	80	187
評価・換算差額等合計	80	187
新株予約権	336	210
純資産合計	158,842	147,179
負債純資産合計	298,476	284,432

【損益計算書】

(単位：百万円)

	前事業年度 (自 2022年4月1日 至 2023年3月31日)	当事業年度 (自 2023年4月1日 至 2024年3月31日)
売上高	1 630,992	1 584,118
売上原価	1 556,567	1 514,312
売上総利益	74,425	69,806
販売費及び一般管理費		
広告宣伝費	3,863	3,669
支払手数料	3,254	3,138
業務委託費	4,051	4,023
給料及び手当	16,518	16,967
賞与引当金繰入額	1,586	1,650
退職給付費用	403	405
減価償却費	5,753	5,774
地代家賃	11,136	11,208
水道光熱費	2,663	2,491
その他	13,967	14,370
販売費及び一般管理費合計	1 63,201	1 63,700
営業利益	11,224	6,106
営業外収益		
受取利息及び受取配当金	5,389	4,606
仕入割引	1,434	1,265
その他	748	738
営業外収益合計	1 7,572	1 6,610
営業外費用		
支払利息	274	310
自己株式取得費用	49	57
閉鎖店舗関連費用	86	103
開店前店舗賃料	89	60
その他	127	80
営業外費用合計	1 628	1 612
経常利益	18,168	12,104
特別利益		
新株予約権戻入益	11	47
特別利益合計	11	47
特別損失		
減損損失	1,563	3,584
貸倒引当金繰入額	350	330
関係会社株式評価損	-	36
固定資産除却損	2 230	2 32
関係会社事業損失引当金繰入額	17	10
特別損失合計	2,162	3,992
税引前当期純利益	16,017	8,159
法人税、住民税及び事業税	2,704	2,085
法人税等調整額	918	820
法人税等合計	3,623	1,265
当期純利益	12,393	6,893

【株主資本等変動計算書】

前事業年度（自 2022年4月1日 至 2023年3月31日）

（単位：百万円）

	株主資本								
	資本金	資本剰余金			利益準備金	利益剰余金			利益剰余金合計
		資本準備金	その他資本剰余金	資本剰余金合計		その他利益剰余金			
					固定資産圧縮積立金	別途積立金	繰越利益剰余金		
当期首残高	18,125	52,922	126	53,049	334	158	67,630	66,315	134,438
当期変動額									
剰余金の配当								8,582	8,582
当期純利益								12,393	12,393
自己株式の取得									
自己株式の処分			13	13					-
自己株式の消却			113	113				30,190	30,190
固定資産圧縮積立金の取崩						3		3	-
別途積立金の積立									
株主資本以外の項目の当期変動額（純額）									
当期変動額合計	-	-	126	126	-	3	-	26,375	26,378
当期末残高	18,125	52,922	-	52,922	334	155	67,630	39,940	108,059

	株主資本		評価・換算差額等		新株予約権	純資産合計
	自己株式	株主資本合計	その他有価証券評価差額金	評価・換算差額等合計		
当期首残高	42,167	163,446	326	326	434	164,207
当期変動額						
剰余金の配当		8,582				8,582
当期純利益		12,393				12,393
自己株式の取得	9,286	9,286				9,286
自己株式の処分	466	453				453
自己株式の消却	30,304	-				-
固定資産圧縮積立金の取崩		-				-
別途積立金の積立		-				-
株主資本以外の項目の当期変動額（純額）			245	245	97	343
当期変動額合計	21,483	5,021	245	245	97	5,365
当期末残高	20,683	158,424	80	80	336	158,842

当事業年度（自 2023年4月1日 至 2024年3月31日）

（単位：百万円）

	株主資本								
	資本金	資本剰余金			利益準備金	利益剰余金			利益剰余金合計
		資本準備金	その他資本剰余金	資本剰余金合計		その他利益剰余金			
					固定資産圧縮積立金	別途積立金	繰越利益剰余金		
当期首残高	18,125	52,922	-	52,922	334	155	67,630	39,940	108,059
当期変動額									
剰余金の配当								7,898	7,898
当期純利益								6,893	6,893
自己株式の取得									
自己株式の処分			12	12					
自己株式の消却			12	12				12,358	12,358
固定資産圧縮積立金の取崩						3		3	-
別途積立金の積立									
株主資本以外の項目の当期変動額（純額）									
当期変動額合計						3		13,359	13,362
当期末残高	18,125	52,922	-	52,922	334	152	67,630	26,580	94,696

	株主資本		評価・換算差額等		新株予約権	純資産合計
	自己株式	株主資本合計	その他有価証券評価差額金	評価・換算差額等合計		
当期首残高	20,683	158,424	80	80	336	158,842
当期変動額						
剰余金の配当		7,898				7,898
当期純利益		6,893				6,893
自己株式の取得	11,099	11,099				11,099
自己株式の処分	449	462				462
自己株式の消却	12,370	-				-
固定資産圧縮積立金の取崩		-				-
別途積立金の積立		-				-
株主資本以外の項目の当期変動額（純額）			106	106	126	19
当期変動額合計	1,720	11,642	106	106	126	11,662
当期末残高	18,962	146,782	187	187	210	147,179

【注記事項】

(重要な会計方針)

1. 資産の評価基準及び評価方法

(1) 有価証券の評価基準及び評価方法

子会社株式

移動平均法による原価法を採用しております。

その他有価証券

市場価格のない株式等以外のもの

時価法（評価差額は全部純資産直入法により処理し、売却原価は移動平均法により算定）を採用しております。

市場価格のない株式等

移動平均法による原価法を採用しております。

なお、投資事業有限責任組合及びこれに類する組合への出資（金融商品取引法第2条第2項により有価証券とみなされるもの）については、組合契約に規定される決算報告日に応じて入手可能な最近の決算書を基礎とし、持分相当額を純額で取り込む方法によっております。

(2) 棚卸資産の評価基準及び評価方法

商品

先入先出法による原価法（収益性の低下による簿価切下げの方法）を採用しております。

貯蔵品

最終仕入原価法による原価法を採用しております。

2. 固定資産の減価償却の方法

(1) 有形固定資産（リース資産を除く）

建物（建物附属設備は除く）

定額法によっております。

建物以外

定率法によっております。

ただし、2016年4月1日以降に取得した建物附属設備及び構築物については、定額法によっております。

なお、主な耐用年数は以下のとおりであります。

建物及び構築物 3年～50年

その他 2年～20年

(2) 無形固定資産（リース資産を除く）

ソフトウェア（自社利用分）については、社内における利用可能期間（5年）に基づく定額法によっております。

(3) リース資産

所有権移転外ファイナンス・リース取引に係るリース資産

リース期間を耐用年数とし、残存価額を零とする定額法を採用しております。

(4) 長期前払費用

効果の及ぶ期間を基に均等償却しております。

3. 引当金の計上基準

(1) 貸倒引当金

金銭債権の貸倒れによる損失に備えるため、一般債権については貸倒実績率により、貸倒懸念債権等特定の債権については個別に回収可能性を勘案し、回収不能見込額を計上しております。

(2) 賞与引当金

従業員の賞与支給に備えるため、支給見込額基準により計上しております。

(3) 株式給付引当金

株式給付規程に基づく当社の従業員への当社株式の給付に備えるため、当事業年度末における株式給付債務の見込額に基づき計上しております。

(4) 関係会社事業損失引当金

関係会社の事業の損失に備えるため、関係会社の財政状態等を勘案し、損失負担見込額を計上しております。

4. 収益及び費用の計上基準

当社は、家電専門点を展開しており、商品の販売に関わる顧客との契約から収益を認識しております。商品の販売については、引渡時点において顧客が当該商品に対する支配を獲得することにより履行義務が充足されると判断し、主として顧客への引渡時に収益を認識しております。商品の販売において、無料の修理保証サービスである「長期無料保証」、又は有料の修理保証サービスである「あんしん延長保証」を提供している契約については、顧客への保証サービスの提供により履行義務が充足されると判断し、保証期間を通じて一定期間にわたり収益を認識しております。

(重要な会計上の見積り)

会計上の見積りは、財務諸表作成時に入手可能な情報に基づいて合理的な金額を算出しております。当事業年度の財務諸表に計上した金額が会計上の見積りによるもののうち、翌事業年度の財務諸表に重要な影響を及ぼすリスクがある項目は以下のとおりです。

固定資産の減損損失の認識の要否

(1) 当事業年度の財務諸表に計上した金額

(単位：百万円)

	前事業年度	当事業年度
減損損失	1,563	3,584
うち営業店舗に係る有形固定資産	1,441	3,328
固定資産の帳簿価額	56,703	54,022
うち営業店舗に係る有形固定資産	47,251	44,207

(2) 会計上の見積りの内容について財務諸表利用者の理解に資するその他の情報

(1)の金額の算出方法は、連結財務諸表「(重要な会計上の見積り) 1. 固定資産の減損損失の認識の要否」の内容と同一であります。

(貸借対照表関係)

1 関係会社に対する金銭債権及び金銭債務

	前事業年度 (2023年3月31日)	当事業年度 (2024年3月31日)
短期金銭債権	98,704百万円	90,059百万円
短期金銭債務	18,322	23,310
長期金銭債務	64	88

2 コミットメントライン

当社は、運転資金の効率的な調達を行うため、取引銀行3行とコミットメントライン契約を締結しております。このコミットメントライン契約に基づく借入未実行残高は次のとおりであります。

	前事業年度 (2023年3月31日)	当事業年度 (2024年3月31日)
コミットメントラインの総額	20,000百万円	20,000百万円
借入実行残高	6,700	-
差引額	13,300	20,000

3 保証債務

下記会社の不動産賃貸借契約について、以下の未経過賃借料に対し保証を行っております。なお、下記金額は当該保証債務の極度額であります。

	前事業年度 (2023年3月31日)	当事業年度 (2024年3月31日)
株式会社デンコードー (期限 2028年2月)	224百万円	178百万円

(損益計算書関係)

1 関係会社との取引高

	前事業年度 (自 2022年4月1日 至 2023年3月31日)	当事業年度 (自 2023年4月1日 至 2024年3月31日)
営業取引による取引高		
売上高	380,264百万円	344,154百万円
仕入高	2,309	2,304
販売費及び一般管理費	424	334
営業取引以外の取引による取引高		
営業外収益	757	771
営業外費用	27	30

2 固定資産除却損の内容は次のとおりであります。

	前事業年度 (自 2022年4月1日 至 2023年3月31日)	当事業年度 (自 2023年4月1日 至 2024年3月31日)
建物	39百万円	21百万円
構築物	0	0
その他	191	11
計	230	32

(有価証券関係)

子会社株式及び関連会社株式

市場価格のない株式等の貸借対照表計上額

(単位：百万円)

区分	前事業年度	当事業年度
子会社株式	42,373	42,337

(税効果会計関係)

1. 繰延税金資産及び繰延税金負債の発生の主な原因別の内訳

	前事業年度 (2023年3月31日)	当事業年度 (2024年3月31日)
繰延税金資産		
未払事業税等	94百万円	133百万円
賞与引当金	483	503
長期未払金(役員退職慰労金)	9	9
減価償却限度超過額	2,297	2,497
減損損失	2,449	3,331
資産除去債務	297	338
投資有価証券評価損	147	165
契約負債	962	525
借地権	117	128
敷金及び保証金	402	468
その他	814	911
繰延税金資産小計	8,075	9,012
評価性引当額	623	776
繰延税金資産合計	7,452	8,236
繰延税金負債		
その他有価証券評価差額金	31	80
固定資産圧縮積立金	68	66
有形固定資産	66	80
長期前払費用	302	258
繰延税金負債合計	469	486
繰延税金資産の純額	6,982	7,749

2. 法定実効税率と税効果会計適用後の法人税等の負担率との間に重要な差異があるときの、当該差異の原因となった主要な項目別の内訳

	前事業年度 (2023年3月31日)	当事業年度 (2024年3月31日)
法定実効税率	30.5%	30.5%
交際費等永久に損金に算入されない項目	0.4	0.8
住民税均等割	0.8	1.4
受取配当金等永久に益金に算入されない項目	9.7	16.5
繰延税金資産に対する評価性引当額の増減	0.7	1.8
租税特別措置法上の税額控除影響額	-	2.3
その他	0.0	0.2
税効果会計適用後の法人税等の負担率	22.6	15.5

(収益認識関係)

顧客との契約から生じる収益を理解するための基礎となる情報は、財務諸表「注記事項(重要な会計方針)4.収益及び費用の計上基準」に同一の内容を記載しているため、注記を省略しております。

(重要な後発事象)

(自己株式の取得及び自己株式の消却)

連結財務諸表「注記事項(重要な後発事象)」に同一の内容を記載しているため、注記を省略しております。

【附属明細表】

【有形固定資産等明細表】

(単位：百万円)

区分	資産の種類	当期首残高	当期増加額	当期減少額	当期償却額	当期末残高	減価償却累計額
有形固定資産	建物	26,681	3,466	2,401(2,380)	3,002	24,744	42,637
	構築物	1,548	383	204(204)	227	1,499	4,426
	工具、器具及び備品	1,463	640	175(164)	562	1,365	8,681
	土地	15,360	1,069	71(71)	-	16,358	-
	リース資産	8,233	279	582(582)	1,406	6,524	9,672
	建設仮勘定	1,026	1,899	1,007	-	1,917	-
	計	54,313	7,739	4,444(3,404)	5,198	52,410	65,418
無形固定資産	ソフトウェア	1,975	991	-	638	2,329	
	リース資産	155	-	-	55	99	
	その他	394	78	37(37)	36	398	
	計	2,525	1,070	37(37)	730	2,827	

(注) 当期減少額のうち()内は内書きで、減損損失の計上額であります。

【引当金明細表】

(単位：百万円)

科目	当期首残高	当期増加額	当期減少額	当期末残高
貸倒引当金	1,160	330	-	1,490
賞与引当金	1,586	1,650	1,586	1,650
株式給付引当金	170	52	85	137
関係会社事業損失引当金	62	10	-	72

(2) 【主な資産及び負債の内容】

連結財務諸表を作成しているため、記載を省略しています。

(3) 【その他】

該当事項はありません。

第6【提出会社の株式事務の概要】

事業年度	4月1日から3月31日まで																						
定時株主総会	6月中																						
基準日	3月31日																						
剰余金の配当の基準日	9月30日、3月31日																						
1単元の株式数	100株																						
単元未満株式の買取り・売渡し																							
取扱場所	(特別口座) 東京都千代田区丸の内1丁目4番5号 三菱UFJ信託銀行株式会社																						
株主名簿管理人	(特別口座) 東京都千代田区丸の内1丁目4番5号 三菱UFJ信託銀行株式会社																						
取次所	_____																						
買取・売渡手数料	無料																						
公告掲載方法	電子公告により当社のWebサイト(https://www.ksdenki.co.jp)に掲載いたします。ただし、事故その他やむを得ない事由により電子公告をすることができないときは、日本経済新聞に掲載いたします。																						
株主に対する特典	株主ご優待券は次の基準で、9月30日及び3月31日現在の株主の方に次のとおり進呈しております。 <table style="margin-left: 40px;"> <tr> <td>100株以上</td> <td>1,000円券</td> <td>1枚</td> </tr> <tr> <td>500株以上</td> <td>1,000円券</td> <td>3枚</td> </tr> <tr> <td>1,000株以上</td> <td>1,000円券</td> <td>5枚</td> </tr> <tr> <td>3,000株以上</td> <td>1,000円券</td> <td>10枚</td> </tr> <tr> <td>6,000株以上</td> <td>1,000円券</td> <td>20枚</td> </tr> <tr> <td>10,000株以上</td> <td>1,000円券</td> <td>30枚</td> </tr> </table> 保有期間に応じた優待制度 条件：1年以上継続保有(株主名簿連続3回以上記載) <table style="margin-left: 40px;"> <tr> <td>100株以上1,000株未満</td> <td>1枚追加</td> </tr> <tr> <td>1,000株以上</td> <td>2枚追加</td> </tr> </table>	100株以上	1,000円券	1枚	500株以上	1,000円券	3枚	1,000株以上	1,000円券	5枚	3,000株以上	1,000円券	10枚	6,000株以上	1,000円券	20枚	10,000株以上	1,000円券	30枚	100株以上1,000株未満	1枚追加	1,000株以上	2枚追加
100株以上	1,000円券	1枚																					
500株以上	1,000円券	3枚																					
1,000株以上	1,000円券	5枚																					
3,000株以上	1,000円券	10枚																					
6,000株以上	1,000円券	20枚																					
10,000株以上	1,000円券	30枚																					
100株以上1,000株未満	1枚追加																						
1,000株以上	2枚追加																						

(注) 当会社の株主は、その有する単元未満株式について、次に掲げる権利以外の権利を行使することが出来ない旨、定款に定めております。

会社法第189条第2項各号に掲げる権利

会社法第166条第1項の規定による請求をする権利

株主の有する株式数に応じて募集株式の割当て及び募集新株予約権の割当てを受ける権利

株主の有する単元未満株式の数と併せて単元株式数となる数の株式を売渡すことを当会社に請求する権利

第7【提出会社の参考情報】

1【提出会社の親会社等の情報】

当社は、金融商品取引法第24条の7第1項に規定する親会社等はありません。

2【その他の参考情報】

当事業年度の開始日から有価証券報告書提出日までの間に、次の書類を提出しております。

(1) 有価証券報告書及びその添付書類並びに確認書

事業年度 第43期（自 2022年4月1日 至 2023年3月31日）2023年6月29日関東財務局長に提出。

(2) 内部統制報告書及びその添付書類

事業年度 第43期（自 2022年4月1日 至 2023年3月31日）2023年6月29日関東財務局長に提出。

(3) 四半期報告書及び確認書

第44期第1四半期（自 2023年4月1日 至 2023年6月30日）2023年8月10日関東財務局長に提出。

第44期第2四半期（自 2023年7月1日 至 2023年9月30日）2023年11月10日関東財務局長に提出。

第44期第3四半期（自 2023年10月1日 至 2023年12月31日）2024年2月9日関東財務局長に提出。

(4) 臨時報告書

2023年6月29日に関東財務局長に提出。

金融商品取引法第24条の5第4項及び企業内容等の開示に関する内閣府令第19条第2項第9号の2（株主総会における議決権行使の結果）の規定に基づく臨時報告書であります。

2024年6月27日に関東財務局長に提出。

金融商品取引法第24条の5第4項及び企業内容等の開示に関する内閣府令第19条第2項第9号の2（株主総会における議決権行使の結果）の規定に基づく臨時報告書であります。

(5) 自己株券買付状況報告書

報告期間（自 2023年6月1日 至 2023年6月30日）2023年7月7日。

報告期間（自 2023年7月1日 至 2023年7月31日）2023年8月7日。

報告期間（自 2023年8月1日 至 2023年8月31日）2023年9月7日。

報告期間（自 2023年9月1日 至 2023年9月30日）2023年10月5日。

報告期間（自 2023年10月1日 至 2023年10月31日）2023年11月6日。

報告期間（自 2024年5月1日 至 2024年5月31日）2024年6月10日。

(6) 自己株券買付状況報告書の訂正報告書

2024年6月12日に関東事務局長に提出。

2024年6月10日提出の自己株券買付状況報告書に係る訂正報告書であります。

(7) 有価証券届出書及びその添付書類

株式付与ESOP信託に伴う第三者割当による自己株式の処分。

第二部【提出会社の保証会社等の情報】

該当事項はありません。

独立監査人の監査報告書及び内部統制監査報告書

2024年6月27日

株式会社ケースホールディングス
取締役会 御中

有限責任 あずさ監査法人
東京事務所

指定有限責任社員
業務執行社員 公認会計士 川 端 美 穂

指定有限責任社員
業務執行社員 公認会計士 富 樫 高 宏

< 連結財務諸表監査 >
監査意見

当監査法人は、金融商品取引法第193条の2第1項の規定に基づく監査証明を行うため、「経理の状況」に掲げられている株式会社ケースホールディングスの2023年4月1日から2024年3月31日までの連結会計年度の連結財務諸表、すなわち、連結貸借対照表、連結損益計算書、連結包括利益計算書、連結株主資本等変動計算書、連結キャッシュ・フロー計算書、連結財務諸表作成のための基本となる重要な事項、その他の注記及び連結附属明細表について監査を行った。

当監査法人は、上記の連結財務諸表が、我が国において一般に公正妥当と認められる企業会計の基準に準拠して、株式会社ケースホールディングス及び連結子会社の2024年3月31日現在の財政状態並びに同日をもって終了する連結会計年度の経営成績及びキャッシュ・フローの状況を、全ての重要な点において適正に表示しているものと認める。

監査意見の根拠

当監査法人は、我が国において一般に公正妥当と認められる監査の基準に準拠して監査を行った。監査の基準における当監査法人の責任は、「連結財務諸表監査における監査人の責任」に記載されている。当監査法人は、我が国における職業倫理に関する規定に従って、会社及び連結子会社から独立しており、また、監査人としてのその他の倫理上の責任を果たしている。当監査法人は、意見表明の基礎となる十分かつ適切な監査証拠を入手したと判断している。

監査上の主要な検討事項

監査上の主要な検討事項とは、当連結会計年度の連結財務諸表の監査において、監査人が職業的専門家として特に重要であると判断した事項である。監査上の主要な検討事項は、連結財務諸表全体に対する監査の実施過程及び監査意見の形成において対応した事項であり、当監査法人は、当該事項に対して個別に意見を表明するものではない。

営業店舗に係る有形固定資産の減損の兆候及び減損損失の認識の要否に関する判断の妥当性	
監査上の主要な検討事項の内容及び決定理由	監査上の対応
<p>株式会社ケースホールディングスの連結貸借対照表において、有形固定資産141,061百万円が計上されている。注記事項（重要な会計上の見積り）に記載されているとおり、このうち営業店舗に係る有形固定資産127,330百万円が計上されている。営業店舗に係る有形固定資産は、店舗開発に伴う投資により金額的重要性が増してきており、当連結会計年度末日現在、総資産の29%を占めている。また、同注記に記載のとおり、同社の連結損益計算書において、営業店舗に係る有形固定資産の減損損失8,141百万円を計上している。</p> <p>土地を除いた有形固定資産は、定期的に減価償却されるが、店舗の収益性の悪化や保有資産の市場価格が著しく下落した場合等には、減損の兆候があると認められる。その場合には、資産グループから得られる割引前将来キャッシュ・フローの総額と帳簿価額とを比較することによって、減損損失の認識の要否を判定する必要がある。その結果、減損損失の認識が必要と判断された場合には、帳簿価額が回収可能価額まで減額され、帳簿価額の減少額は減損損失として計上される。</p> <p>株式会社ケースホールディングス及びその連結子会社における独立したキャッシュ・フローを生み出す最小の単位は店舗である。店舗開発は商圈状況（商圈世帯数、交通アクセス、競合状況等）の調査を踏まえた事業計画を策定し、店舗の収益性を検討した上で実行しているが、当初計画とその後の実績に乖離が生じることがある。</p> <p>当連結会計年度において、一部の営業店舗においては営業活動から生ずる損益が継続してマイナス又は継続してマイナスとなる見込みの状況、新規開店後一定期間内の店舗で、営業活動から生ずる損益が当初設定した事業計画から著しく下方乖離している状況又は保有資産の市場価格の著しい下落等の状況が生じていることから、減損の兆候が認められている。このため、株式会社ケースホールディングス及びその連結子会社は、上述した営業店舗ごとの割引前将来キャッシュ・フローの総額と帳簿価額とを比較し、減損損失の認識の要否を判定している。</p> <p>株式会社ケースホールディングス及びその連結子会社は多数の営業店舗を運営しており、減損の兆候の判定の際に、減損の兆候があるにもかかわらず判断を誤ってしまうリスクがあり、結果として減損損失の認識が漏れてしまう可能性がある。</p> <p>また、減損の認識の要否判定に用いられる将来キャッシュ・フローは、経営者が過去の実績を基礎として見積もっているが、当該主要な仮定は以下の理由から不確実性を伴う。</p> <p>売上高の実現可能性 店舗ごとの商圈状況の変化による影響</p> <p>以上から、当監査法人は、営業店舗に係る有形固定資産の減損の兆候及び減損損失の認識の要否に関する判断の妥当性が、当連結会計年度の連結財務諸表監査において特に重要であり、監査上の主要な検討事項に該当すると判断した。</p>	<p>当監査法人は、営業店舗に係る有形固定資産の減損の兆候及び減損損失の認識の要否に関する判断の妥当性を検証するため、主に以下の手続を実施した。</p> <p>(1) 内部統制の評価 営業店舗に係る有形固定資産の減損の兆候及び減損損失の認識の要否の判定に関連する内部統制の整備状況及び運用状況の有効性を評価した。その際は、特に以下の点に焦点を当てて評価した。</p> <p>減損の兆候に関する判定資料が、正確に作成されていることを適切な上位者が検証する統制 割引前将来キャッシュ・フローについて適切な上位者が検証する統制</p> <p>(2) 減損の兆候に関する判断の妥当性及び割引前将来キャッシュ・フローの見積りの合理性の評価 減損の兆候に関する判断の妥当性及び将来キャッシュ・フローの見積りに関する主要な仮定が適切かどうかを評価するため、その根拠について経営者及び経理責任者に対して質問したほか、主に以下の手続を実施した。</p> <p>会社が作成した減損の兆候判定資料を閲覧し、営業損益が継続してマイナス又は継続してマイナスとなる見込みである店舗について減損の兆候ありと判定されているかどうかを検討した。また、新規開店後一定期間内の店舗について出店時の事業計画と店舗損益実績を比較することにより、事業計画から著しく下方乖離しているにもかかわらず減損の兆候がないものと判定している店舗がないかどうかを検討した。</p> <p>過去の将来キャッシュ・フローの見積りと実績とを比較することで、将来キャッシュ・フローの見積りが過去の実績を基礎として作成されていることの適切性を評価した。また、実績との差異については、その原因を分析したほか、その根拠資料を閲覧し、差異の原因を踏まえ店舗ごとに将来キャッシュ・フローの見積りが実施されていることを確認した。</p> <p>将来キャッシュ・フローの見積りの対象とした営業店舗の商圈状況について、グループ各社の経営者が出席する会議の資料を閲覧した。</p> <p>また、個別の営業店舗の商圈に係る情報を入手し、経理責任者からの回答内容との整合性を確認した。さらに、商圈状況の著しい変化を見積りに反映させる必要がないかどうかを検討しており、必要がある場合は見積りに反映されているかどうかについて評価した。</p>

その他の記載内容

その他の記載内容は、有価証券報告書に含まれる情報のうち、連結財務諸表及び財務諸表並びにこれらの監査報告書以外の情報である。経営者の責任は、その他の記載内容を作成し開示することにある。また、監査等委員会の責任は、その他の記載内容の報告プロセスの整備及び運用における取締役の職務の執行を監視することにある。

当監査法人の連結財務諸表に対する監査意見の対象にはその他の記載内容は含まれておらず、当監査法人はその他の記載内容に対して意見を表明するものではない。

連結財務諸表監査における当監査法人の責任は、その他の記載内容を通読し、通読の過程において、その他の記載内容と連結財務諸表又は当監査法人が監査の過程で得た知識との間に重要な相違があるかどうかを検討すること、また、そのような重要な相違以外にその他の記載内容に重要な誤りの兆候があるかどうかを注意を払うことにある。

当監査法人は、実施した作業に基づき、その他の記載内容に重要な誤りがあると判断した場合には、その事実を報告することが求められている。

その他の記載内容に関して、当監査法人が報告すべき事項はない。

連結財務諸表に対する経営者及び監査等委員会の責任

経営者の責任は、我が国において一般に公正妥当と認められる企業会計の基準に準拠して連結財務諸表を作成し適正に表示することにある。これには、不正又は誤謬による重要な虚偽表示のない連結財務諸表を作成し適正に表示するために経営者が必要と判断した内部統制を整備及び運用することが含まれる。

連結財務諸表を作成するに当たり、経営者は、継続企業の前提に基づき連結財務諸表を作成することが適切であるかどうかを評価し、我が国において一般に公正妥当と認められる企業会計の基準に基づいて継続企業に関する事項を開示する必要がある場合には当該事項を開示する責任がある。

監査等委員会の責任は、財務報告プロセスの整備及び運用における取締役の職務の執行を監視することにある。

連結財務諸表監査における監査人の責任

監査人の責任は、監査人が実施した監査に基づいて、全体としての連結財務諸表に不正又は誤謬による重要な虚偽表示がないかどうかについて合理的な保証を得て、監査報告書において独立の立場から連結財務諸表に対する意見を表明することにある。虚偽表示は、不正又は誤謬により発生する可能性があり、個別に又は集計すると、連結財務諸表の利用者の意思決定に影響を与えると合理的に見込まれる場合に、重要性があると判断される。

監査人は、我が国において一般に公正妥当と認められる監査の基準に従って、監査の過程を通じて、職業的専門家としての判断を行い、職業的懐疑心を保持して以下を実施する。

- ・不正又は誤謬による重要な虚偽表示リスクを識別し、評価する。また、重要な虚偽表示リスクに対応した監査手続を立案し、実施する。監査手続の選択及び適用は監査人の判断による。さらに、意見表明の基礎となる十分かつ適切な監査証拠を入手する。
- ・連結財務諸表監査の目的は、内部統制の有効性について意見表明するためのものではないが、監査人は、リスク評価の実施に際して、状況に応じた適切な監査手続を立案するために、監査に関連する内部統制を検討する。
- ・経営者が採用した会計方針及びその適用方法の適切性、並びに経営者によって行われた会計上の見積りの合理性及び関連する注記事項の妥当性を評価する。
- ・経営者が継続企業を前提として連結財務諸表を作成することが適切であるかどうか、また、入手した監査証拠に基づき、継続企業の前提に重要な疑義を生じさせるような事象又は状況に関して重要な不確実性が認められるかどうか結論付ける。継続企業の前提に関する重要な不確実性が認められる場合は、監査報告書において連結財務諸表の注記事項に注意を喚起すること、又は重要な不確実性に関する連結財務諸表の注記事項が適切でない場合は、連結財務諸表に対して除外事項付意見を表明することが求められている。監査人の結論は、監査報告書日までに入手した監査証拠に基づいているが、将来の事象や状況により、企業は継続企業として存続できなくなる可能性がある。
- ・連結財務諸表の表示及び注記事項が、我が国において一般に公正妥当と認められる企業会計の基準に準拠しているかどうかとともに、関連する注記事項を含めた連結財務諸表の表示、構成及び内容、並びに連結財務諸表が基礎となる取引や会計事象を適正に表示しているかどうかを評価する。
- ・連結財務諸表に対する意見を表明するために、会社及び連結子会社の財務情報に関する十分かつ適切な監査証拠を入手する。監査人は、連結財務諸表の監査に関する指示、監督及び実施に関して責任がある。監査人は、単独で監査意見に対して責任を負う。

監査人は、監査等委員会に対して、計画した監査の範囲とその実施時期、監査の実施過程で識別した内部統制の重要な不備を含む監査上の重要な発見事項、及び監査の基準で求められているその他の事項について報告を行う。

監査人は、監査等委員会に対して、独立性についての我が国における職業倫理に関する規定を遵守したこと、並びに監査人の独立性に影響を与えると合理的に考えられる事項、及び阻害要因を除去するための対応策を講じている場合又は阻害要因を許容可能な水準にまで軽減するためのセーフガードを適用している場合はその内容について報告を行う。

監査人は、監査等委員会と協議した事項のうち、当連結会計年度の連結財務諸表の監査で特に重要であると判断した事項を監査上の主要な検討事項と決定し、監査報告書において記載する。ただし、法令等により当該事項の公表が禁止されている場合や、極めて限定的ではあるが、監査報告書において報告することにより生じる不利益が公共の利益を上回ると合理的に見込まれるため、監査人が報告すべきでないとは判断した場合は、当該事項を記載しない。

< 内部統制監査 >

監査意見

当監査法人は、金融商品取引法第193条の2第2項の規定に基づく監査証明を行うため、株式会社ケーズホールディングスの2024年3月31日現在の内部統制報告書について監査を行った。

当監査法人は、株式会社ケーズホールディングスが2024年3月31日現在の財務報告に係る内部統制は有効であると表示した上記の内部統制報告書が、我が国において一般に公正妥当と認められる財務報告に係る内部統制の評価の基準に準拠して、財務報告に係る内部統制の評価結果について、全ての重要な点において適正に表示しているものと認める。

監査意見の根拠

当監査法人は、我が国において一般に公正妥当と認められる財務報告に係る内部統制の監査の基準に準拠して内部統制監査を行った。財務報告に係る内部統制の監査の基準における当監査法人の責任は、「内部統制監査における監査人の責任」に記載されている。当監査法人は、我が国における職業倫理に関する規定に従って、会社及び連結子会社から独立しており、また、監査人としてのその他の倫理上の責任を果たしている。当監査法人は、意見表明の基礎となる十分かつ適切な監査証拠を入手したと判断している。

内部統制報告書に対する経営者及び監査等委員会の責任

経営者の責任は、財務報告に係る内部統制を整備及び運用し、我が国において一般に公正妥当と認められる財務報告に係る内部統制の評価の基準に準拠して内部統制報告書を作成し適正に表示することにある。

監査等委員会の責任は、財務報告に係る内部統制の整備及び運用状況を監視、検証することにある。

なお、財務報告に係る内部統制により財務報告の虚偽の記載を完全には防止又は発見することができない可能性がある。

内部統制監査における監査人の責任

監査人の責任は、監査人が実施した内部統制監査に基づいて、内部統制報告書に重要な虚偽表示がないかどうかについて合理的な保証を得て、内部統制監査報告書において独立の立場から内部統制報告書に対する意見を表明することにある。

監査人は、我が国において一般に公正妥当と認められる財務報告に係る内部統制の監査の基準に従って、監査の過程を通じて、職業的専門家としての判断を行い、職業的懐疑心を保持して以下を実施する。

- ・内部統制報告書における財務報告に係る内部統制の評価結果について監査証拠を入手するための監査手続を実施する。内部統制監査の監査手続は、監査人の判断により、財務報告の信頼性に及ぼす影響の重要性に基づいて選択及び適用される。
- ・財務報告に係る内部統制の評価範囲、評価手続及び評価結果について経営者が行った記載を含め、全体としての内部統制報告書の表示を検討する。
- ・内部統制報告書における財務報告に係る内部統制の評価結果に関する十分かつ適切な監査証拠を入手する。監査人は、内部統制報告書の監査に関する指示、監督及び実施に関して責任がある。監査人は、単独で監査意見に対して責任を負う。

監査人は、監査等委員会に対して、計画した内部統制監査の範囲とその実施時期、内部統制監査の実施結果、識別した内部統制の開示すべき重要な不備、その是正結果、及び内部統制の監査の基準で求められているその他の事項について報告を行う。

監査人は、監査等委員会に対して、独立性についての我が国における職業倫理に関する規定を遵守したこと、並びに監査人の独立性に影響を与えると合理的に考えられる事項、及び阻害要因を除去するための対応策を講じている場合又は阻害要因を許容可能な水準にまで軽減するためのセーフガードを適用している場合はその内容について報告を行う。

< 報酬関連情報 >

当監査法人及び当監査法人と同一のネットワークに属する者に対する、会社及び子会社の監査証明業務に基づく報酬及び非監査業務に基づく報酬の額は、「提出会社の状況」に含まれるコーポレート・ガバナンスの状況等（3）【監査の状況】に記載されている。

利害関係

会社及び連結子会社と当監査法人又は業務執行社員との間には、公認会計士法の規定により記載すべき利害関係はない。

以 上

-
- 1．上記の監査報告書の原本は当社(有価証券報告書提出会社)が別途保管しております。
 - 2．X B R L データは監査の対象には含まれていません。

独立監査人の監査報告書

2024年6月27日

株式会社ケーズホールディングス

取締役会 御中

有限責任 あずさ監査法人
東京事務所

指定有限責任社員
業務執行社員 公認会計士 川 端 美 穂

指定有限責任社員
業務執行社員 公認会計士 富 樫 高 宏

< 財務諸表監査 >
監査意見

当監査法人は、金融商品取引法第193条の2第1項の規定に基づく監査証明を行うため、「経理の状況」に掲げられている株式会社ケーズホールディングスの2023年4月1日から2024年3月31日までの第44期事業年度の財務諸表、すなわち、貸借対照表、損益計算書、株主資本等変動計算書、重要な会計方針、その他の注記及び附属明細表について監査を行った。

当監査法人は、上記の財務諸表が、我が国において一般に公正妥当と認められる企業会計の基準に準拠して、株式会社ケーズホールディングスの2024年3月31日現在の財政状態及び同日をもって終了する事業年度の経営成績を、全ての重要な点において適正に表示しているものと認める。

監査意見の根拠

当監査法人は、我が国において一般に公正妥当と認められる監査の基準に準拠して監査を行った。監査の基準における当監査法人の責任は、「財務諸表監査における監査人の責任」に記載されている。当監査法人は、我が国における職業倫理に関する規定に従って、会社から独立しており、また、監査人としてのその他の倫理上の責任を果たしている。当監査法人は、意見表明の基礎となる十分かつ適切な監査証拠を入手したと判断している。

監査上の主要な検討事項

監査上の主要な検討事項とは、当事業年度の財務諸表の監査において、監査人が職業的専門家として特に重要であると判断した事項である。監査上の主要な検討事項は、財務諸表全体に対する監査の実施過程及び監査意見の形成において対応した事項であり、当監査法人は、当該事項に対して個別に意見を表明するものではない。

営業店舗に係る有形固定資産の減損の兆候及び減損損失の認識の要否に関する判断の妥当性	
監査上の主要な検討事項の内容及び決定理由	監査上の対応
<p>株式会社ケースホールディングスの貸借対照表において、有形固定資産52,410百万円が計上されている。注記事項（重要な会計上の見積り）に記載されているとおり、このうち営業店舗に係る有形固定資産44,207百万円が計上されている。営業店舗に係る有形固定資産は、店舗開発に伴う投資により金額的重要性が増してきており、当事業年度末日現在、総資産の16%を占めている。また、同注記に記載のとおり、同社の損益計算書において、営業店舗に係る有形固定資産の減損損失3,328百万円を計上している。</p> <p>土地を除いた有形固定資産は、定期的に減価償却されるが、店舗の収益性の悪化や保有資産の市場価格が著しく下落した場合等には、減損の兆候があると認められる。その場合には、資産グループから得られる割引前将来キャッシュ・フローの総額と帳簿価額とを比較することによって、減損損失の認識の要否を判定する必要がある。その結果、減損損失の認識が必要と判断された場合には、帳簿価額が回収可能価額まで減額され、帳簿価額の減少額は減損損失として計上される。</p> <p>株式会社ケースホールディングスにおける独立したキャッシュ・フローを生み出す最小の単位は店舗である。店舗開発は商圈状況（商圈世帯数、交通アクセス、競合状況等）の調査を踏まえた事業計画を策定し、店舗の収益性を検討した上で実行しているが、当初計画とその後の実績に乖離が生じることがある。</p> <p>当事業年度において、一部の営業店舗においては営業活動から生ずる損益が継続してマイナス又は継続してマイナスとなる見込みの状況、新規開店後一定期間内の店舗で、営業活動から生ずる損益が当初設定した事業計画から著しく下方乖離している状況又は保有資産の市場価格の著しい下落等の状況が生じていることから、減損の兆候が認められている。このため、同社は、上述した営業店舗ごとの割引前将来キャッシュ・フローの総額と帳簿価額とを比較し、減損損失の認識の要否を判定している。</p> <p>株式会社ケースホールディングスは多数の営業店舗を運営しており、減損の兆候の判定の際に、減損の兆候があるにもかかわらず判断を誤ってしまうリスクがあり、結果として減損損失の認識が漏れてしまう可能性がある。</p> <p>また、減損の認識の要否判定に用いられる将来キャッシュ・フローは、経営者が過去の実績を基礎として見積もっているが、当該主要な仮定は以下の理由から不確実性を伴う。</p> <p>売上高の実現可能性 店舗ごとの商圈状況の変化による影響</p> <p>以上から、当監査法人は、営業店舗に係る有形固定資産の減損の兆候及び減損損失の認識の要否に関する判断の妥当性が、当事業年度の財務諸表監査において特に重要であり、監査上の主要な検討事項に該当すると判断した。</p>	<p>連結財務諸表の監査報告書において、「営業店舗に係る有形固定資産の減損の兆候及び減損損失の認識の要否に関する判断の妥当性」が監査上の主要な検討事項に該当すると判断し、監査上の対応について記載している。</p> <p>当該記載内容は、財務諸表監査における監査上の対応と実質的に同一の内容であることから、監査上の対応に関する具体的な記載を省略する。</p>

その他の記載内容

その他の記載内容は、有価証券報告書に含まれる情報のうち、連結財務諸表及び財務諸表並びにこれらの監査報告書以外の情報である。経営者の責任は、その他の記載内容を作成し開示することにある。また、監査等委員会の責任は、その他の記載内容の報告プロセスの整備及び運用における取締役の職務の執行を監視することにある。

当監査法人の財務諸表に対する監査意見の対象にはその他の記載内容は含まれておらず、当監査法人はその他の記載内容に対して意見を表明するものではない。

財務諸表監査における当監査法人の責任は、その他の記載内容を通読し、通読の過程において、その他の記載内容と財務諸表又は当監査法人が監査の過程で得た知識との間に重要な相違があるかどうかを検討すること、また、そのような重要な相違以外にその他の記載内容に重要な誤りの兆候があるかどうか注意を払うことにある。

当監査法人は、実施した作業に基づき、その他の記載内容に重要な誤りがあると判断した場合には、その事実を報告することが求められている。

その他の記載内容に関して、当監査法人が報告すべき事項はない。

財務諸表に対する経営者及び監査等委員会の責任

経営者の責任は、我が国において一般に公正妥当と認められる企業会計の基準に準拠して財務諸表を作成し適正に表示することにある。これには、不正又は誤謬による重要な虚偽表示のない財務諸表を作成し適正に表示するために経営者が必要と判断した内部統制を整備及び運用することが含まれる。

財務諸表を作成するに当たり、経営者は、継続企業的前提に基づき財務諸表を作成することが適切であるかどうかを評価し、我が国において一般に公正妥当と認められる企業会計の基準に基づいて継続企業に関する事項を開示する必要がある場合には当該事項を開示する責任がある。

監査等委員会の責任は、財務報告プロセスの整備及び運用における取締役の職務の執行を監視することにある。

財務諸表監査における監査人の責任

監査人の責任は、監査人が実施した監査に基づいて、全体としての財務諸表に不正又は誤謬による重要な虚偽表示がないかどうかについて合理的な保証を得て、監査報告書において独立の立場から財務諸表に対する意見を表明することにある。虚偽表示は、不正又は誤謬により発生する可能性があり、個別に又は集計すると、財務諸表の利用者の意思決定に影響を与えると合理的に見込まれる場合に、重要性があると判断される。

監査人は、我が国において一般に公正妥当と認められる監査の基準に従って、監査の過程を通じて、職業的専門家としての判断を行い、職業的懐疑心を保持して以下を実施する。

- ・不正又は誤謬による重要な虚偽表示リスクを識別し、評価する。また、重要な虚偽表示リスクに対応した監査手続を立案し、実施する。監査手続の選択及び適用は監査人の判断による。さらに、意見表明の基礎となる十分かつ適切な監査証拠を入手する。
- ・財務諸表監査の目的は、内部統制の有効性について意見表明するためのものではないが、監査人は、リスク評価の実施に際して、状況に応じた適切な監査手続を立案するために、監査に関連する内部統制を検討する。
- ・経営者が採用した会計方針及びその適用方法の適切性、並びに経営者によって行われた会計上の見積りの合理性及び関連する注記事項の妥当性を評価する。
- ・経営者が継続企業を前提として財務諸表を作成することが適切であるかどうか、また、入手した監査証拠に基づき、継続企業的前提に重要な疑義を生じさせるような事象又は状況に関して重要な不確実性が認められるかどうか結論付ける。継続企業的前提に関する重要な不確実性が認められる場合は、監査報告書において財務諸表の注記事項に注意を喚起すること、又は重要な不確実性に関する財務諸表の注記事項が適切でない場合は、財務諸表に対して除外事項付意見を表明することが求められている。監査人の結論は、監査報告書日までに入手した監査証拠に基づいているが、将来の事象や状況により、企業は継続企業として存続できなくなる可能性がある。
- ・財務諸表の表示及び注記事項が、我が国において一般に公正妥当と認められる企業会計の基準に準拠しているかどうかとともに、関連する注記事項を含めた財務諸表の表示、構成及び内容、並びに財務諸表が基礎となる取引や会計事象を適正に表示しているかどうかを評価する。

監査人は、監査等委員会に対して、計画した監査の範囲とその実施時期、監査の実施過程で識別した内部統制の重要な不備を含む監査上の重要な発見事項、及び監査の基準で求められているその他の事項について報告を行う。

監査人は、監査等委員会に対して、独立性についての我が国における職業倫理に関する規定を遵守したこと、並びに監査人の独立性に影響を与えると合理的に考えられる事項、及び阻害要因を除去するための対応策を講じている場合又は阻害要因を許容可能な水準にまで軽減するためのセーフガードを適用している場合はその内容について報告を行う。

監査人は、監査等委員会と協議した事項のうち、当事業年度の財務諸表の監査で特に重要であると判断した事項を監査上の主要な検討事項と決定し、監査報告書において記載する。ただし、法令等により当該事項の公表が禁止されている場合や、極めて限定的ではあるが、監査報告書において報告することにより生じる不利益が公共の利益を上回ると合理的に見込まれるため、監査人が報告すべきでないと判断した場合は、当該事項を記載しない。

< 報酬関連情報 >

報酬関連情報は、連結財務諸表の監査報告書に記載されている。

利害関係

会社と当監査法人又は業務執行社員との間には、公認会計士法の規定により記載すべき利害関係はない。

以 上

- 1 . 上記の監査報告書の原本は当社(有価証券報告書提出会社)が別途保管しております。
- 2 . X B R L データは監査の対象には含まれていません。