

【表紙】

【提出書類】	有価証券報告書
【根拠条文】	金融商品取引法第24条第1項
【提出先】	中国財務局長
【提出日】	2024年6月26日
【事業年度】	第52期（自 2023年4月1日 至 2024年3月31日）
【会社名】	アシードホールディングス株式会社
【英訳名】	ASEED HOLDINGS CO.,LTD.
【代表者の役職氏名】	代表取締役社長 河本 大輔
【本店の所在の場所】	広島県福山市船町7番23号
【電話番号】	(084)923-5552
【事務連絡者氏名】	取締役常務執行役員経緯グループ担当 大戸 章浩
【最寄りの連絡場所】	広島県福山市船町7番23号
【電話番号】	(084)923-5552
【事務連絡者氏名】	取締役常務執行役員経緯グループ担当 大戸 章浩
【縦覧に供する場所】	株式会社東京証券取引所 (東京都中央区日本橋兜町2番1号)

第一部【企業情報】

第1【企業の概況】

1【主要な経営指標等の推移】

(1) 連結経営指標等

回次	第48期	第49期	第50期	第51期	第52期
決算年月	2020年3月	2021年3月	2022年3月	2023年3月	2024年3月
売上高 (百万円)	25,496	23,931	19,282	21,228	23,260
経常利益 (百万円)	656	640	903	926	1,038
親会社株主に帰属する 当期純利益 (百万円)	353	304	178	602	768
包括利益 (百万円)	400	328	219	670	910
純資産額 (百万円)	5,156	5,336	5,104	5,620	6,630
総資産額 (百万円)	14,978	14,599	15,112	16,576	18,928
1株当たり純資産額 (円)	416.47	431.01	434.43	477.61	539.66
1株当たり当期純利益 (円)	28.55	24.57	14.66	51.22	62.67
潜在株式調整後1株当 たり当期純利益 (円)	-	-	-	-	-
自己資本比率 (%)	34.42	36.55	33.77	33.91	35.03
自己資本利益率 (%)	7.04	5.80	3.42	11.23	12.55
株価収益率 (倍)	13.70	20.43	36.91	10.80	9.86
営業活動による キャッシュ・フロー (百万円)	844	1,342	922	1,136	1,690
投資活動による キャッシュ・フロー (百万円)	1,526	143	481	1,678	988
財務活動による キャッシュ・フロー (百万円)	258	1,010	509	748	206
現金及び現金同等物の 期末残高 (百万円)	731	917	852	1,067	1,570
従業員数 (人)	559	545	579	639	744
[外、平均臨時雇用者 数]	[12]	[10]	[18]	[17]	[20]

(注) 1. 第48期、第49期及び第50期の潜在株式調整後1株当たり当期純利益については、潜在株式は存在するものの、希薄化効果を有していないため記載しておりません。

第51期及び第52期の潜在株式調整後1株当たり当期純利益については、潜在株式が存在しないため記載しておりません。

2. 「収益認識に関する会計基準」(企業会計基準第29号 2020年3月31日)等を第50期の期首から適用しており、第50期以降に係る主要な経営指標等については、当該会計基準等を適用した後の指標等となっております。

(2) 提出会社の経営指標等

回次	第48期	第49期	第50期	第51期	第52期
決算年月	2020年3月	2021年3月	2022年3月	2023年3月	2024年3月
営業収益 (百万円)	645	700	710	729	813
経常利益 (百万円)	265	275	308	170	342
当期純利益 (百万円)	145	180	256	155	381
資本金 (百万円)	798	798	798	798	798
発行済株式総数 (千株)	13,495	13,495	13,495	13,495	13,495
純資産額 (百万円)	3,525	3,593	3,374	3,372	3,922
総資産額 (百万円)	8,298	7,901	8,273	9,377	10,360
1株当たり純資産額 (円)	284.73	290.23	287.21	286.58	319.28
1株当たり配当額 (円)	12.00	12.00	12.00	16.00	17.00
(内1株当たり中間配当額)	(6.00)	(6.00)	(6.00)	(8.00)	(8.00)
1株当たり当期純利益 (円)	11.74	14.57	21.02	13.21	31.11
潜在株式調整後1株当たり当期純利益 (円)	-	-	-	-	-
自己資本比率 (%)	42.48	45.47	40.79	35.96	37.86
自己資本利益率 (%)	4.16	5.07	7.35	4.61	10.46
株価収益率 (倍)	33.31	34.46	25.73	41.87	19.86
配当性向 (%)	102.24	82.40	57.08	121.13	54.64
従業員数 (人)	16	15	16	25	25
[外、平均臨時雇用者数]	[-]	[-]	[-]	[-]	[-]
株主総利回り (%)	64.0	83.5	91.6	96.0	109.1
(比較指標: 配当込みTOPIX)	(90.5)	(128.6)	(131.2)	(138.8)	(196.2)
最高株価 (円)	730	615	582	595	711
最低株価 (円)	351	338	480	510	536

- (注) 1. 最高株価及び最低株価は、2022年4月4日より東京証券取引所(スタンダード市場)におけるものであり、それ以前は東京証券取引所(市場第二部)におけるものであります。
2. 第51期の1株当たり配当額には、創立50周年記念配当2円(内1株当たり中間配当額1円)を含んでおります。
3. 第48期、第49期及び第50期の潜在株式調整後1株当たり当期純利益については、潜在株式は存在するものの、希薄化効果を有していないため記載しておりません。
第51期及び第52期の潜在株式調整後1株当たり当期純利益については、潜在株式が存在しないため記載しておりません。
4. 「収益認識に関する会計基準」(企業会計基準第29号 2020年3月31日)等を第50期の期首から適用しており、第50期以降に係る主要な経営指標等については、当該会計基準等を適用した後の指標等となっております。

2【沿革】

年月	概要
1972年11月	日本バンテン(株)を設立し、食品機器の販売を開始
1973年 8月	中国フード機器(株)に商号変更
1980年 9月	乳飲料の自動販売を開始し、初めてサプライヤーシステム（物流委託方式）を導入
1989年 6月	アシード(株)に商号変更
1990年 4月	(株)共和サービスを吸収合併
1990年 8月	(有)ティスター宮崎を吸収合併
1993年12月	日本証券業協会に株式を店頭登録
1996年 8月	(株)アシード情報システムを設立
1999年 2月	北関東ペプシコーラボトリング(株)（現・連結子会社）の株式を(株)アシード情報システムと共同で取得
1999年10月	(有)第一自動販売機の営業権を譲受
2000年 2月	総合バンドサービス(株)の営業権を譲受
2000年10月	(有)第一自動販売機及び総合バンドサービス(株)を子会社化（2002年 8月、両社を合併し商号を(株)ベンデックスに変更）
2000年11月	(株)三吉酒造場（現・連結子会社）の株式を取得
2001年 2月	東京証券取引所市場第二部へ上場
2002年 7月	北日本サンポッカ(株)の株式取得（2003年 4月、(株)北日本ベンデックスに商号変更）
2003年10月	(株)オリエンタル洋行の営業権を譲受
2003年11月	中国・上海市に現地法人上海愛実得飲食管理有限公司を設立（2018年11月、清算手続きが終了し消滅）
2004年 4月	北関東ペプシコーラボトリング(株)の飲料製造事業を(株)三吉酒造場に営業譲渡 北関東ペプシコーラボトリング(株)を北関東ペプシコーラ販売(株)に、(株)三吉酒造場をアシードブリュー(株)に商号変更
2004年 4月	(有)マシン青森を子会社化（2005年 8月、(株)北日本ベンデックスに吸収合併）
2005年 9月	石川サンポッカ(株)の株式を取得（2005年12月、(株)中部ベンデックスに商号変更）
2006年 8月	アシードブリュー(株)を存続会社として、同社と(株)アシード情報システムを合併
2006年 9月	(株)ベンデックスを存続会社として、同社、(株)北日本ベンデックス及び(株)中部ベンデックスの3社を合併
2008年 8月	アオンズエステート(株)（連結子会社）を設立
2008年10月	会社分割により(株)ベンデックスに自販機運営リテイル事業を承継 アシード(株)をアシードホールディングス(株)に、(株)ベンデックスをアシード(株)に商号変更
2011年 4月	株式交換により宝積飲料(株)（現・連結子会社）の株式を取得
2013年 1月	ベトナム・ホーチミン市に駐在員事務所を開設
2014年 7月	ベトナム「HaLong Beer And Beverage Joint Stock Company」（現・持分法適用会社）に出資
2016年 3月	タイ「ASEED (Thailand) Co.,Ltd.（旧）ASEED & J.R.K. Co., Ltd.」に出資（2023年10月、清算手続きが終了し消滅）
2019年 9月	栃木県下野市の物流倉庫（アシードロジスティクスセンター）を取得
2020年10月	連結子会社のアシード(株)が(有)大邦食品の株式を取得（2022年 1月、アシード(株)に吸収合併）
2021年 6月	連結子会社の北関東ペプシコーラ販売(株)が(株)いいいじま（現・連結子会社）の株式を取得
2021年 7月	ロジックイノベーション(株)（現・連結子会社）の株式を取得
2022年 4月	東京証券取引所の市場区分の見直しにより、東京証券取引所の市場第二部からスタンダード市場に移行
2022年 8月	(株)河村農園（現・連結子会社）の株式を取得
2022年10月	北関東ペプシコーラ販売(株)を存続会社として、同社とアシード(株)を合併 北関東ペプシコーラ販売(株)をアシード(株)に商号変更
2023年 4月	静岡ローストシステム(株)（現・連結子会社）及びマルサン萩間茶(株)（現・連結子会社）の株式を取得
2024年 1月	東京証券取引所貸借銘柄に選定

3【事業の内容】

当社グループは、アシードホールディングス(株)（当社）、連結子会社9社及び持分法適用関連会社1社により構成されており、自販機運営リテイル事業、飲料製造事業、不動産運用事業及びその他事業を主な事業としております。

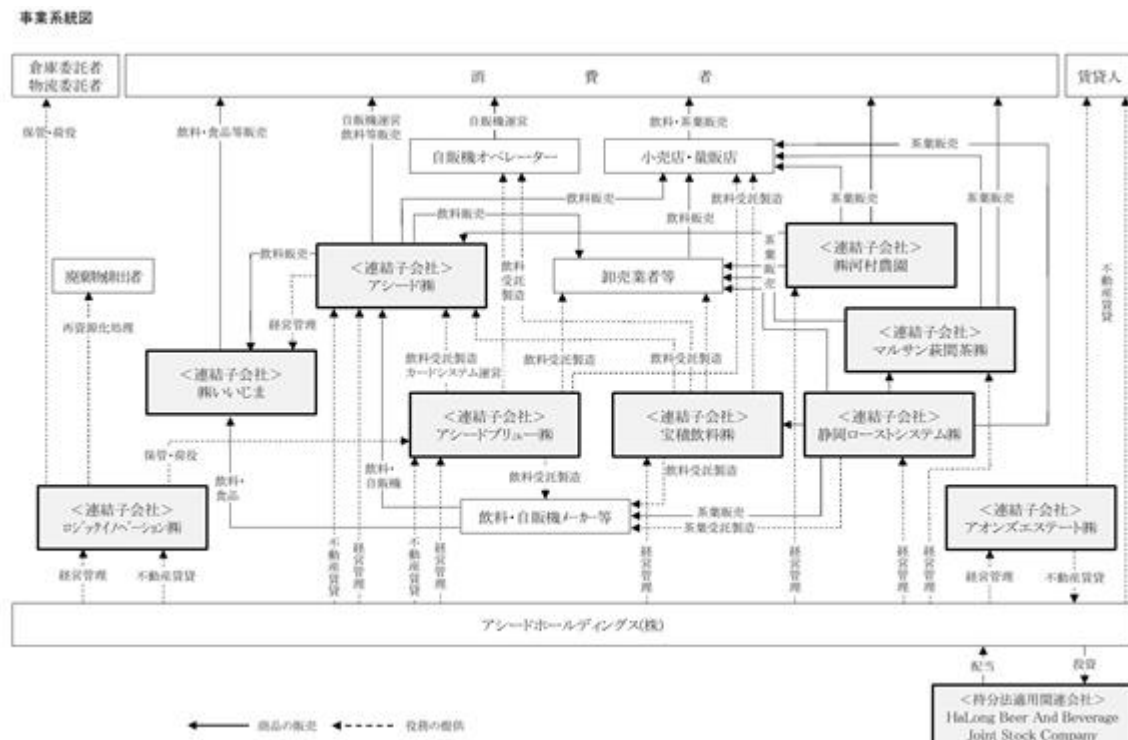
当社グループの事業内容及び当社と主な関係会社の各事業に係る位置付け、セグメントの関連は次のとおりであります。

セグメントの名称	事業内容	会社名
自販機運営リテール事業	主に缶・ボトル飲料、カップ飲料、紙パック飲料、スナック食品等のスマートストア（自販機）による小売販売及び運営管理、自社ブランド商品の販売	アシード(株) (株)いいじま (国内2社)
飲料製造事業	清涼飲料、ソフトパウチ飲料、低アルコール飲料及び健康茶飲料の企画・製造・販売、茶葉の受託加工	アシードブリュー(株) 宝積飲料(株) (株)河村農園 静岡ローストシステム(株) マルサン萩間茶(株) HaLong Beer And Beverage Joint Stock Company（持分法適用） (国内5社、海外1社)
不動産運用事業	オフィスビル、商業施設等の開発及び賃貸等、グループ所有の不動産の有効活用と効率管理	当社 アオンズエステート(株) (国内2社)
その他事業	倉庫事業、物流事業、環境事業	ロジックイノベーション(株) (国内1社)

また、当社は、有価証券の取引等の規制に関する内閣府令第49条第2項に規定する特定上場会社等に該当しております。これにより、インサイダー取引規制の重要事実の軽微基準については連結ベースの数値に基づいて判断することとなります。

[事業系統図]

以上述べた事項を事業系統図によって示すと次のとおりであります。



4【関係会社の状況】

(1) 連結子会社

名称	住所	資本金 (百万円)	主要な事業の内容	議決権の 所有割合 (%)	関係内容
アシード㈱ (注) 3、4	東京都 港区	100	自販機運営リテイル 事業	100.0	経営管理・指導 土地、建物等の賃貸 金銭消費貸借 仕入先に対する債務の保証 役員の兼任
㈱いいじま	茨城県 つくば市	10	自販機運営リテイル 事業	100.0 (100.0) (注) 2	経営管理・指導 金銭消費貸借
アシードブリュー㈱ (注) 3、5	広島県 福山市	70	飲料製造事業	100.0	経営管理・指導 土地、建物等の賃貸 金銭消費貸借 役員の兼任
宝積飲料㈱ (注) 5	広島県 東広島市	10	飲料製造事業	100.0	経営管理・指導 金銭消費貸借 金融機関及びリース会社に 対する債務保証 役員の兼任
㈱河村農園	大分県 佐伯市	3	飲料製造事業	100.0	経営管理・指導 役員の兼任
静岡ローストシステム㈱	静岡県 牧之原市	10	飲料製造事業	100.0	経営管理・指導 役員の兼任
マルサン萩間茶㈱	静岡県 牧之原市	3	飲料製造事業	100.0	経営管理・指導 金銭消費貸借 役員の兼任
アオンズエステート㈱	広島県 福山市	50	不動産運用事業	100.0	経営管理・指導 金銭消費貸借 建物の賃借 役員の兼任
ロジックイノベーション㈱	岡山県 岡山市	3	その他事業	100.0	経営管理・指導 土地、建物等の賃貸 金銭消費貸借 金融機関に対する債務保証

(注) 1. 「主要な事業の内容」欄には、セグメントの名称を記載しております。

2. 議決権の割合の()内は間接所有によるもので、内数で記載しております。

3. 特定子会社に該当しております。

4. アシード㈱については、売上高(連結会社間の内部売上高を除く)の連結売上高に占める割合が10%を超えておりますが、当連結会計年度におけるセグメント情報の自販機運営リテイル事業の売上高に占める当該連結子会社の売上高の割合が90%を超えているため、主要な損益情報等の記載を省略しております。

5. アシードブリュー㈱及び宝積飲料㈱については、売上高(連結会社間の内部売上高を除く)の連結売上高に占める割合が10%を超えております。

主要な損益情報等	アシードブリュー㈱	宝積飲料㈱
売上高 (百万円)	4,210	3,604
経常利益 (百万円)	689	60
当期純利益 (百万円)	449	32
純資産額 (百万円)	1,708	697
総資産額 (百万円)	3,471	3,675

(2) 持分法適用関連会社

名称	住所	資本金	主要な事業の内容	議決権の所有割合 (%)	関係内容
HaLong Beer And Beverage Joint Stock Company	ベトナム クアンニン省	30,900,000 (千VND)	飲料製造事業	30.4	役員の兼任

5【従業員の状況】

(1) 連結会社の状況

2024年3月31日現在

セグメントの名称	従業員数(人)	
自販機運営リテイル事業	392	[15]
飲料製造事業	304	[5]
不動産運用事業	-	[-]
その他事業	23	[-]
全社(共通)	25	[-]
合計	744	[20]

- (注) 1. 従業員数は、就業人員数(常用パート・嘱託・派遣社員を含む)であり、臨時雇用者数は[]内に外数で記載しております。
2. 全社(共通)として記載されている従業員数は、アシードホールディングス(株)の業務事務を担当する特定のセグメントに区分できない管理部門に所属しているものであります。
3. 不動産運用事業は、全社部門が統括しております。

(2) 提出会社の状況

2024年3月31日現在

従業員数(人)	平均年齢(歳)	平均勤続年数(年)	平均年間給与(円)
25 [-]	45.1	13.2	4,785,210

- (注) 1. 平均年間給与は期末従業員の2023年4月から2024年3月までの給与等支給額の合計を従業員数で除した値であり、基準外賃金、賞与及び受入出向手数料等を含んでおりますが、連結子会社との兼務者は当社の負担額で計算しております。
2. 従業員数は、就業人員数(当社から社外への出向者を除き、社外から当社への出向者を含むほか、常用パート・嘱託・派遣社員を含む)であります。なお、臨時雇用者はありません。
3. 提出会社の従業員(25人)は、すべてセグメント区分の全社(共通)に含まれております。

(3) 労働組合の状況

連結子会社であるアシード(株)には、アシード労働組合が組織(2024年3月31日現在組合員数215人)されており、上部団体には加盟していません。

労使関係は円満に推移しており、特に記載すべき事項はありません。

(4) 管理職に占める女性労働者の割合、男性労働者の育児休業取得率及び労働者の男女の賃金の差異

提出会社

2024年3月31日現在

当事業年度					補足説明
管理職に占める女性労働者の割合 (%) (注) 1	男性労働者の育児休業取得率 (%) (注) 2	労働者の男女の賃金の差異 (%) (注) 1			
		全労働者	うち正規雇用労働者	うちパート・有期労働者	
11.1	-	70.6	67.9	76.2	

- (注) 1. 「女性の職業生活における活躍の推進に関する法律」(平成27年法律第64号)の規定に基づき算出したものであります。

2. 「育児休業、介護休業等育児又は家族介護を行う労働者の福祉に関する法律」（平成3年法律第76号）の規定に基づき、「育児休業、介護休業等育児又は家族介護を行う労働者の福祉に関する法律施行規則」（平成3年労働省令第25号）第71号の4条第1号における育児休業等の取得割合を算出したものであります。
3. 該当者がいない場合は「-」で表示しております。

主要連結子会社

2024年3月31日現在

当事業年度					
名称 (連結子会社)	管理職に占める 女性労働者の 割合(%) (注)1	男性労働者の育 児休業取得率 (%) (注)2	労働者の男女の賃金の差異(%) (注)1		
			全労働者	正規雇用労働者	うちパート・ 有期労働者
アシード(株)	2.3	10.0	52.4	81.8	55.0
(株)いいじま	50.0	-	40.9	74.8	83.5
アシードブリュー(株)	7.1	-	79.5	72.3	45.2
宝積飲料(株)	7.7	66.7	79.9	73.5	-
(株)河村農園	0.0	-	50.3	72.7	266.0
静岡ローストシステム(株)	0.0	-	74.7	72.9	98.6
ロジックイノベーション(株)	33.3	-	68.7	102.1	82.7

(注)1. 「女性の職業生活における活躍の推進に関する法律」（平成27年法律第64号）の規定に基づき算出したものであります。

2. 「育児休業、介護休業等育児又は家族介護を行う労働者の福祉に関する法律」（平成3年法律第76号）の規定に基づき、「育児休業、介護休業等育児又は家族介護を行う労働者の福祉に関する法律施行規則」（平成3年労働省令第25号）第71号の4条第1号における育児休業等の取得割合を算出したものであります。
3. 該当者がいない場合は「-」で表示しております。
4. アオンズエステート(株)に関しましては他会社所属の兼任者のみのため、記載しておりません。

第2【事業の状況】

1【経営方針、経営環境及び対処すべき課題等】

文中の将来に関する事項は、当連結会計年度末現在において当社グループが判断したものであり、その達成を保証するものではありません。

(1) 経営方針

当社グループは、「ミッション（使命）」「ビジョン（理想）」そして「バリュー（価値）」の「三位一体となった哲学」をもって経営を推進してまいります。すなわち、「何のために存在するのか（ミッション）」、「何を実現したいのか（ビジョン）」、「何を重視し価値判断の基準とするのか（バリュー）」を明確にし、それを一貫した企業命題と定め、企業行動のよりどころとしてまいります。そして、当社グループの最も重要な経営課題は、この価値命題を研ぎ澄ましていくことであります。当社グループは、顧客、社員、社会及び投資家のロイヤリティを高めるために、事業の企画から製造、販売、サービス及びサポートに至る全てのプロセスにおいて、最高水準の商品とサービス価値を創造し、提供するために活動する企業であります。これこそが当社グループのよって立つ「価値命題」であります。

当社グループは「価格」で競争することをさけて、あくまでも「価値」で勝負することを事業コンセプトのベースとした事業価値の創造によって成長を果たしてまいります。そして常に人間性、社会性、経済性を重視した事業行動によって、事業価値、人間価値、社会価値そして資本価値を高めることにより、バランスあるコーポレート・バリュー（企業価値）の向上を図ります。

(2) 中長期的な会社の経営戦略

当社グループは「ミッション（使命）」「ビジョン（理想）」そして「バリュー（価値）」の「三位一体となった哲学」をもって経営を推進します。事業の企画から製造・販売・サービス・サポートに至るすべてのプロセスにおいて、最高水準の商品とサービス価値を創造し、提供する企業を目指します。また、当社グループは価格で競争するのではなく、あくまでも価値で勝負することを事業コンセプトのベースとした事業価値の創造によって成長を果たします。そして常に人間性、社会性、経済性を重視した事業行動によって企業価値の向上を図ります。

具体的には、4つの重要な成長戦略の実行を推進してまいります。

第1はブランド創造企業への挑戦です。価格ではなく価値で勝負する当社ブランド商品の販売を底上げするため、2024年10月実施予定の組織再編により、アシードブリュー(株)をアシードビバレッジプラス(株)へ社名変更すると同時に、当社ブランド商品の開発・マーケティング機能の強化を図るとともに、アシードブリュー(株)・宝積飲料(株)が担ってきたODMの営業組織と一体化することで、営業力の更なる強化を図ります。また、海外市場、特にASEAN諸国、欧米市場を中心に、アシードブランド商品の輸出の強化を実行します。

第2は自販機運営リテール事業の競争力強化です。組織の在り方や業務プロセスを徹底的に見直し、競争力のある経営体質に変えるとともに、資本業務提携など業界再編を進め、独立系オペレーターNo.1を目指します。自販機業界は飲料メーカー主導のプロダクトアウトから小売主導のマーケットインへの構造改革の途上にあります。当社グループが率先してマーケットインへ改革し、同業オペレーターとの資本業務提携を進め、売上、収益性、従業員満足度などすべてにおいて業界No.1を目指します。

第3は飲料製造事業の生産性向上です。2024年10月実施予定の組織再編により、アシードブリュー(株)・宝積飲料(株)の2社の製造部門を統合し、製造機能の強化を図ります。統合によって、更なる生産性向上、品質向上を実現するとともに、営業面においては、東西2工場体制による炭酸缶の更なる受注増加、物流コストの削減提案など2工場体制の利点を武器に営業拡大を目指します。特に、省エネ、省人化などの合理化投資を実行し、製造コストを削減してまいります。また、長期的な成長のため、新たな製造ラインの検討や国内の同業パッカーとの資本業務提携の推進など、新たな挑戦を進めてまいります。

なお、再編後の製造会社は社名変更により、アシードブリュー(株)となります。

第4は新規事業創出とシナジー創出のための新規投資の推進です。自販機運営リテール、飲料製造に次ぐ第3の柱となる事業について、新規事業や事業投資によって新たな分野に挑戦してまいります。既に投資を実行した事業の底上げを図るとともに、既存事業とのシナジーが期待できる分野を中心に、国内の新規投資を推進します。

当社グループは「ASEEDING THE FUTURE 人、地球、未来 - すべての笑顔と健康のために」というグループビジョンのもと、当社グループにしかできない種をまき続け、持続的な企業価値の拡大を実現します。

(3) 目標とする経営指標

当社グループは付加価値の増殖による株主資本の充実を図るとともに、株主資本及び総資本の効率的運用と収益性の向上を目標としています。企業価値を高める中期的な経営指標として、次の数値目標を設定しており、これらの実現と同水準の恒常的な確保に努めます。

ROE（自己資本当期純利益率）12%以上
ROA（総資産経常利益率）7%以上
自己資本比率35%程度
配当性向30%程度

(4) 優先的に対処すべき事業上及び財務上の課題

当社グループでは既存事業における収益性向上を着実に実行することを重要な課題としております。収益性向上の実行において重要な点は次のとおりです。

適正な価格・条件設定の実行

昨今の物価高により、自販機運営リテイル事業における仕入商品の値上げや飲料製造事業における原材料やエネルギーの値上げが続いております。コストの上昇に合わせた適切な価格転嫁を確実に実行し、利益率の改善を目指します。

生産性の向上

グループ全体の業務プロセスの改善やシェアサービスの推進、DXによるオペレーションの効率化を実施します。また、生産工場の製造設備の更新を積極的に行い、省エネ・省力化を推進してコスト削減を図ります。

グループの経営力強化と機能別組織再編

2024年10月に、アシードブリュー(株)及び宝積飲料(株)を会社分割（吸収分割）し、販売部門と製造部門を機能別に再編する予定であります。販売部門では営業一本化によりODM及び大手量販店へ卸売やEC、海外顧客へのグループ商品の輸出・OEM獲得など営業力の強化を図ります。製造部門では、宇都宮、東広島の東西2工場体制によりOEM及び販売会社からの受託生産を担うと共に、納品先や稼働状況による工場選択、両工場で重複する機能の統一や資材の共通化などによるコスト削減や品質管理の向上により企業価値向上を図ります。また、2024年問題に対応した物流機能の内製化を推進し、当社グループの経営能力の底上げを目指します。

2【サステナビリティに関する考え方及び取組】

文中の将来に関する事項は、当連結会計年度末現在において当社グループが判断したものであります。


(1) サステナビリティに対する考え方及び当社グループのマテリアリティ

ASEEDING THE FUTURE

人、地球、未来 - すべての笑顔と健康のために

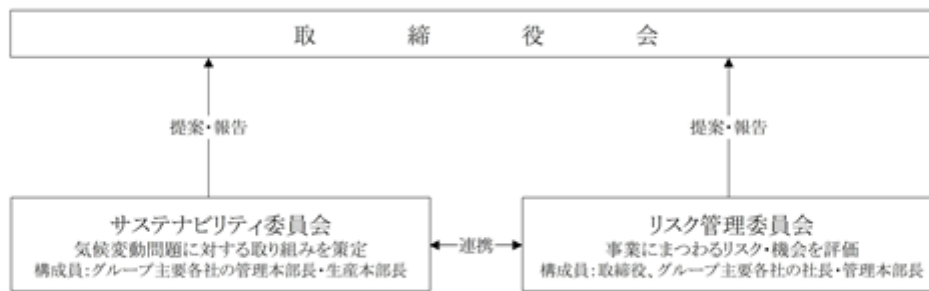
人、地球、未来がもっと笑顔で健康になるために、その思いを込めた種をまき続け、
実現に向けて貢献しながら、日々成長を遂げていくことを宣言します。
飲料・食品を通じて、笑顔と潤いに溢れた健康的な生活シーンを提供します。
生き生きと笑顔で働き、豊かで健康な人生を送ります。
未来のために地球と調和した持続可能な成長を続けます。

当社グループは、経営理念に基づいて策定した上記のグループビジョンを掲げ、サステナブルな社会の実現に貢献することを経営の中心に据えています。グループビジョンを基に策定した当社グループのマテリアリティは以下のとおりです。

笑顔と潤いに溢れた健康な生活シーンの提供	
新しい価値の提供 笑顔と健康を迫及した健康配慮型商品の開発を進める。 災害時に役立つ長期保存可能な商品の生産を継続する。	
安心安全の品質 国際基準の食品安全システムを活用して、高いレベルの品質保証体制を構築する。 常に安全・安心な品質レベルを追求し、品質トラブルゼロを目指す。	 
生き生きと笑顔で働き、豊かで健康な人生を送る	
働き甲斐の創出 育児休暇の取得を促進し働きやすい環境を創出する。 働き方改革を実行し、職場環境の整備を続ける。	
ダイバーシティ・人権 一人一人がダイバーシティへの理解を深め、生き生きと働ける職場環境を目指す。 適切な研修機会を増やし、女性管理職数の増加を図る。 個々人の適正を見極めた採用計画により、女性新規採用数を増加させる。	
人材育成 将来の経営を担う、意欲のある人材を育成する経営塾を継続する。 ガバナンスを中心に行う役員研修を通じて、視野の広い経営陣を育成する。	
未来のために地球と調和した持続可能な成長を続ける	
地球温暖化防止 生産工場のエネルギー削減を継続する。 太陽光発電の導入によりCO ₂ 削減に取り組む。	 
廃棄物の削減 事業会社の食品廃棄物を削減する。 グループ内の環境事業稼働率を上げ、廃棄物の再生利用に貢献する	
水資源・森林の保全 生産工場における水使用総量を削減する。 森林保護を目的とした募金自動販売機を設置し、環境保全活動の支援を行う。	
プラスチックごみの削減 「GREENSEA瀬戸内ひろしまプラットフォーム」に参画し、 地域とともに社会課題解決に取り組む。	
地域貢献 フードバンクへの商品提供を通じて、意識の向上を図る。 地元地域のイベントやスポーツ団体への協賛を通じて地域とのつながりを深める。	

(2) 気候変動に対する取り組み（TCFD提言に沿った気候変動関連の情報開示）

気候変動に対する取り組みに関する体制図



ガバナンス

当社グループでは、気候変動によって生じる変化を重要なリスク要因として認識しております。気候変動によって生じる影響に対応するため、当社グループではグループ主要各社の生産本部長・管理本部長からなるサステナビリティ委員会を設置しています。サステナビリティ委員会内で策定した取り組みや目標の達成状況について、取締役会で議論を行っております。

戦略

当社グループでは、TCFD提言で示されたリスク・機会の項目を参考に、気候変動が当社グループの事業に与えるリスク・機会に関して、1.5 シナリオと4 シナリオの2つの温度帯の側面から以下の項目を抽出し、対応策を立案しております。

区分	気候変動がもたらす影響	時間軸	影響	対応方針		
リスク	移行	法規制・政策	自社排出量（Scope1,2）に対してコストが発生	中期	中	(自販機運営リテール事業) ・自販機運営の効率化 ・車両の省エネ化（ハイブリッド・EV） (飲料製造事業) ・製造機械・設備の省エネ化
			GHG排出規制の強化に対応するため、再エネ導入コストが発生	中期	大	・製造機械、設備の省エネの推進 ・オフィスでの省エネ活動の実施 ・電力会社の見直しによるコスト増加の抑制
		自販機管理のための車両の入れ替えや工場の省エネ機器導入によるコスト増加	短期	大	省エネ投資時期の適正化推進	
	市場	消費者の環境配慮意識が高まった場合、購買行動が変化し、収益が低下	短期～中期	中	CFPの算定、開示、削減の推進	
		設置先（消費者）の環境意識の高まりにより、自販機の引揚が增加、設置台数が減少	中期～長期	中	・フルライン自販機や様々な商品サイズに対応した自販機への入替え提案 ・省エネ自販機の環境性能訴求	
	評判	投資家からの評価低下、採用コストや金融機関からの資金調達コストの増加	中期	中	・継続的なステークホルダーへの情報開示 ・気候変動に関する外部格付けへの対応	
	物理	急性	自然災害増加による従業員被災時の人員不足	短期～中期	中	BCP・防災マニュアルの見直し
飲料メーカーの被災による商品仕入の寸断			短期	中	・サプライチェーンにおけるBCP対策の推進 ・調達ルートの複線化	
慢性		原料価格の高騰や代替原料への転換が必要となった場合、コストが増加	中期～長期	中	・原料調達先の分散 ・販売価格の見直し	
		温暖化によって自販機の設置・管理の労働環境が悪化することにより、オペレーションコストが増加	中期～長期	中	・フレックスタイム勤務による夏季気温ピーク時を避けた働き方の実施 ・職場環境の整備、見直し	

区分	気候変動がもたらす影響	時間軸	影響	対応方針	
機会	エネルギー源	太陽光発電や蓄電技術の導入・拡大により、電力購入コストが減少	短期～中期	中	・自社設置型再生エネ発電の導入検討
	市場	消費者の自然災害に対する備蓄の意識が高まり、市場が拡大した場合、防災備蓄適した商品の収益が増加	短期～中期	中	・防災備蓄に適した商品（非常用飲料水）の販売強化
		熱中症対策のための飲料に対する需要が増加し、自販機運営リテール事業と飲料製造事業の収益が増加	中期～長期	大	・熱中症対策飲料の製造、販売強化 ・平均気温の上昇に合わせた自販機提案 営業戦略の策定
	レジリエンス	脱炭素の取組みを訴求することでステークホルダーからの評価が上がり、株価が上昇	短期～中期	中	・削減目標に沿った排出削減の推進

（影響度の定義）大：影響が大きく、対策が必須 中：影響は大きくないものの、今後対応が必要

小：現段階では対策・対応が特に不要

（時間軸の定義）短期：～3年 中期：3年～10年 長期：10年～30年

リスク管理

当社グループでは、全社的リスク管理推進のため取締役やグループ主要会社の社長・管理本部長からなるリスク管理委員会を設置し、事業遂行に関わる様々なリスク及び機会について年度ごとに見直しを行っております。それぞれのリスク及び機会に対して優先度を評価し、取締役会で報告を行っております。

リスク及び機会の評価方法については、それぞれの時間軸・影響度・対応難易度を3段階で評価し、時間軸と影響度を基に重要度を算出し、さらに重要度と対応難易度を基に優先度を算出しております。

指標及び目標

当社グループは、気候関連問題が経営に及ぼす影響を評価・管理するため、GHGプロトコルの基準に基づき温室効果ガス排出量（Scope1-3）の算定を実施しております。また、Scope1,2排出量の削減目標として、2030年に46%削減（2013年比）、2050年にNetZeroを掲げており、Scope3排出量の削減目標の設定を検討中です。

当連結会計年度より、Scope3の集計を実施しております。

気候変動指標	実績（t-CO ₂ ）			目標
	Scope	2023年3月期（注1）	2024年3月期	
GHG排出量 Scope1-3	Scope1	8,798	9,034	< Scope1,2 > ・基準年：2013年 ・2030年目標：46% ・2050年目標：100%
	Scope2	4,868	5,259	
	Scope1,2計	13,666	14,293	
	Scope3	-	156,975	
	Scope1,2,3計	-	171,268	

（注）1. 2023年4月に子会社化した静岡ローストシステム㈱及びマルサン萩間茶㈱の該当期間における温室効果ガス排出量を含みます。

2. 当連結会計年度よりScope3の集計を実施しているため、2023年3月期のScope3及びScope1,2,3計を記載しておりません。

(3) 人材の多様性の確保を含む人材の育成について

ガバナンス

当社グループは、働き方改革の推進について働き方改革推進委員会を通じてコンプライアンスの観点はもとより、人材の安定的な確保と社員の健康維持のため働き方改革の推進に注力しております。

戦略

グループビジョンの共通目標のひとつとして、従業員が生き生きと笑顔で働き、豊かで健康な人生を送ることも掲げております。グループビジョンに基づく4つの価値（事業価値、人間価値、社会価値、資本価値）の最大化をグループミッションとしており、そのひとつに「人間尊重と人材育成を基本とし、社員の福祉向上と能力開発に努力し、働く個人に自己実現の場を提供する。」という人間価値の最大化を位置づけています。

(a) 働き方改革の推進

当社グループにおいては、働き方改革推進委員会を通じてコンプライアンスの観点はもとより、人材の安定的な確保と社員の健康維持のため働き方改革の推進に注力しています。具体的な施策として、有給休暇取得日数の増加を掲げ、2027年までに年間7日以上取得を目指しています。また、法令で定める最低水準を上回る有給休暇の取得の推進、時間外労働の管理の徹底を行い社員の働く環境の改善を継続しております。中でも当

社の主力事業のひとつである自動販売機運営事業は労働集約型の事業であり、業界全体として労働時間が長時間化する中、生産性を意識した事業展開を重視することで同業他社に先駆けて働きやすい環境を構築することで安定的な人材の確保を目指します。有給休暇の取得推進にとどまらず、年間休日の増加に取り組んでおり、2030年までに年間5日増加することをグループ全体の目標としています。これにより社員がより充実した生活を送ることができるよう、働き方改革を進めていきます。

(b) 多様性の推進

当社グループは現在国内を中心に事業の多角化を進めています。新たな事業を軌道に乗せ既存事業との相乗効果を生むためには今いる従業員に加えて、多様な経験、知見を有する人材を必要とします。キャリア採用に注力することで異業種から新たに人を迎える中で、人材の多様化を進めています。中でも、グループ長期ビジョンで重要な施策と位置付ける海外展開においては、海外での勤務経験が豊富な人材をスカウトする一方、新卒採用においても外国人社員を採用するなど、グローバルな人材を中心とする組織づくりを開始しています。

(c) グループ採用の実施

2017年よりグループ採用を実施しています。グループ採用により入社した社員はM&Aにより業容拡大を目指す当社においてグループ全体を横につなぐ重要な役割を果たします。同時にグループの異なる業態に従事しキャリア形成することで当社グループの多様化の中核的存在へと成長することが期待されます。

(d) グループ間異動

社員がやりがいを感じる職務は勤続年数、職務経験、事業環境に応じ変化します。当社グループにおいては自己申告制度を通じて、グループ内の他の業態への異動を活発に推進し、社員がやりがいを感じ、特性をより活かす人員配置を実現することでエンゲージメントの向上に努めています。

(e) 研修制度の拡充とリスクリング

グループ事業の拡大、多様化に従って多様な人材の獲得が必要であると同時に、社員個々が新たな業務に取り組むための知識習得やスキルアップが求められます。世代ごとの習熟度にあわせた研修制度の再構築に取り組み、よりきめ細かくスキルアップを応援するとともに40代50代の社員に対するリスクリングに着手いたします。

(f) ハラスメントに対する取組

ハラスメントはその根源が無意識の中にあることも多く、防止のための仕組みがあっても継続的な意識の啓発がかかせません。当社グループにおいて、ハラスメントは誰もが行う可能性のあるものとして注意喚起し未然に防止する努力を怠らないとともに、起こった事象に対しては毅然と対応しハラスメントを許さない風土を醸成いたします。

(g) 女性活躍に関する方針

多様性の推進の中でも特に女性の活躍支援は大きな課題とらえております。現在グループ社員の男女比率は男性8に対して女性2の割合で圧倒的な男性中心の組織となっています。事業の多角化と組織の拡大にあわせ女性が活躍する職務は徐々に拡大しており新卒を中心とした採用においては多くの女性社員を新たに迎え入れています。特に新卒採用女性比率は過去3年間の平均で50%以上を達成しております。今後もこの傾向を継続し、さらなる女性の採用を進める予定です。また、女性の管理職比率は現在、グループ全体で約5%となっておりますが、2030年までに15%にすることを目標としております。若年層では女性活躍が目立ち始めている現状で、個々のライフプランにあわせた働き方を提供することで持続的に活躍できる環境の構築を目指しています。若干の時間を要するものとは考えられますが、遠からず将来女性のリーダーが数多く輩出されるものと考えます。

リスク管理

当社グループでは、全社的リスク管理推進のため取締役やグループ主要会社の社長・管理本部長からなるリスク管理委員会及びコンプライアンス委員会を設置し、事業遂行に関わる様々なリスクについて年度ごとに見直しを行っております。それぞれのリスクに対して発生頻度・影響度を考慮し、優先度を評価し取締役会で報告を行っております。

指標及び目標

当社グループでは、上記「戦略」において記載した人材の多様性の確保を含む人材の育成に関する方針及びその社内環境の整備に継続して取り組んでおります。

女性管理職比率、男性の育児休暇取得率、男女間賃金格差に関する実績は「第1 企業の概況 5 従業員の状況 (4) 管理職に占める女性労働者の割合、男性労働者の育児休業取得率及び労働者の男女の賃金の差異」に記載しております。

3【事業等のリスク】

有価証券報告書に記載した事業の状況、経理の状況等に関する事項のうち、経営者が連結会社の財政状態、経営成績及びキャッシュ・フローの状況に重要な影響を与える可能性があると認識している主要なリスクは、以下のとおりであります。当社グループでは、グループ主要各社の代表取締役、生産本部長・管理本部長が参加するリスク管理委員会及びコンプライアンス委員会のもと、中長期計画達成の支障となり得るリスクを洗い出し、対応策の検討、モニタリングを実施しております。なお、文中における将来に関する事項は、当連結会計年度末現在において当社グループが判断したものです。これらのリスク発生の可能性を認識した上で、発生の回避又は発生した場合の対応については上記委員会を中心に解決を図ります。

(1) 法的規制について

当社グループでは、食品衛生法、酒類の製造免許、販売業免許、酒税法、労働関連規制、環境関連法規など様々な法的規制を受けています。これらの法令の変更、予期しない規制の新たな導入により、法令違反や社会的規範に反する行動をとった場合は、処罰や社会的制裁により、経営成績及びブランドへの信頼に影響を及ぼす可能性があります。そのリスクを最小化するために、製造・生産管理を始めとして、法務・税務関連の人材育成を図るとともに、経営の根本理念であり、従業員全員の行動指針を示した「アシードウェイ」の徹底を図ってまいります。

(2) 特定の業界における販売シェアについて

自販機運営リテイル事業においては、遊技場業界に対する売上構成が比較的高い状況にあり、同業界の経営環境の変化や同業界に対する規制・条例等の変更によって、経営成績や財政状態に影響を及ぼす可能性があります。そのリスクを軽減するために、常に同業界動向を注視してゆくとともに、引き続きオフィスや工場への営業を強化するなど、広くバランスの取れた売上構成となるように営業を推進してまいります。

(3) 飲料製造事業の受託生産について

飲料製造事業においては、ブランドオーナーから依頼を受け、清涼飲料水や低アルコール飲料を生産する受託生産の売上構成が高い水準にあります。受託生産は天候やブランドオーナーの外注政策によって、経営成績や財政状態が左右される可能性があります。これに対しては、日頃よりブランドオーナーとの連携を深め、変化に即応できる体制を築くとともに、当社グループからの企画提案により付加価値を高めながら、リスクの最小化に努めてまいります。

(4) アルコール摂取による悪影響に対する価値観について

当社グループではRTD（低アルコール飲料）の製造・販売を行っています。不適切なアルコール摂取は、健康被害や社会的な悪影響が指摘されており、酒類販売に関する規制が検討されています。また健康志向の高まりにより、消費者需要が縮小する可能性もあります。これらの要因により、売上収益の縮小、ブランド価値の毀損などで、経営成績及び財政状態に影響を及ぼす可能性があります。

当社グループは、企業の社会的責任を果たすため、健康被害の予防について、酒類事業の関連法令を遵守することのほか、アルコールテイスト飲料など、健康に配慮した商品を提供することで、人々の豊かな生活に貢献してまいります。

(5) 製造物責任に関わるリスクについて

当社グループは、最高水準の品質を追求しておりますが、予期し得ない重大な品質問題が発生する可能性は皆無ではなく、そうした重大事態が一旦発生した場合、当社グループの経営成績やブランドの信頼に大きく影響を及ぼす可能性があります。万一、品質事故が発生した場合には、お客様の安全を最優先に考え、迅速に対応します。また今後とも、品質管理の高度化、生産体制の改善等、品質リスクに対応する取り組みには十分な経営資源を投入してまいります。

(6) 海外での事業活動について

当社グループは、ベトナムでは飲料の製造販売を目的とした持分法適用関連会社へ投資して、現地での事業発展のための活動を行っています。こうした海外での事業活動には、予期しない法律や規制の変更や、産業基盤の脆弱性に加え、社会的・政治的リスクが内在しています。こうしたリスクが顕在化することにより、海外での事業活動に支障が生じ、当社グループの経営成績や将来計画に影響を与える可能性があります。それに対応するため現地には駐在員を置き、様々な情報を収集することにより、迅速に対応する体制を築くとともに、当社グループ単独では対応できないと判断される案件につきましては、専門機関との連携によりリスクの最小化に努めてまいります。

なお、海外拠点の集約に伴う、タイのASEED (Thailand) Co.,Ltd.の清算手続を2023年10月に完了しました。

(7) 人材の確保・育成について

当社グループの事業を支える人材の確保・育成は、事業を維持、成長していく上で必要不可欠なものであります。アシードグループ憲章を基にしたブランディングで、役職員のあり方、よりどころを明確に示し、ロイヤリティを高めると共に、グループ事業会社間の活発な人事交流、次世代の経営を担う世代の経営塾などを定期的に行うことで、人材の確保・育成に努めてまいります。今後、必要な能力を有する人材の確保が出来なかった場合や、人材の流出が発生した場合には、当社グループの業績に影響を与える可能性があります。

(8) 資本提携、M&Aについて

当社グループは、企業価値向上を目的とした資本提携、M&Aを中長期的な会社の経営戦略に掲げ、検討していく方針であります。しかしながら、資本提携については、投資先の財務状況等により期待する成果が得られない等により、保有株式の評価減処理を行う可能性及びM&Aについては、買収後に偶発債務の発生や未認識債務の判明等の問題の発生または事業計画の著しい乖離が発生した場合には、のれんの減損処理を行う可能性があり、これらが生じた場合には、当社グループの業績に影響を与える可能性があります。

(9) 固定資産の減損損失について

固定資産の減損損失は、固定資産の帳簿価額を回収可能価額まで減額し、当該減少額を減損損失として当期の損失とすることとされており、このため、保有する固定資産の収益性の低下や市場価値が著しく下落した場合など、固定資産の減損会計の適用により特別損失の計上が必要となり、当社グループの経営成績に影響を与える可能性があります。保有する固定資産の収益性については適宜評価をしており、その評価に基づく保有の継続可否、活用策の立案など、適宜検討する体制としています。

(10) 気候変動に関するリスクについて

当社グループの主要事業である、自販機運営リテール事業と飲料製造事業では多くの燃料や電気を使用しております。「第2 事業の状況 2.サステナビリティに関する考え方及び取組 (2)気候変動に対する取り組み」に記載のとおり、気候変動の影響によるコストの上昇や環境問題に対応しないことによる消費者及び投資家からの評価の低下などが懸念され、当社グループの経営成績に影響を与える可能性があります。当社グループでは、設備や車両の省エネ化など温室効果ガスの排出量を削減する取り組みを進めてまいります。

(11) 自然災害に関するリスクについて

近年、突発的に発生する災害や天災が増えており、不慮の事故等で製造設備の損害発生や原材料の供給不足、さらに電力・物流をはじめとする社会インフラの機能が低下した場合には、当社グループの経営成績や財務状況に影響を与える可能性があります。当社グループは、大規模な災害発生時、速やかにアシードホールディングス(株)内に対策本部を設置し、従業員の安否確認や事業所施設の被災状況など情報を集中させるとともに、各事業所各自で対応すべき事項の確認とグループ内での支援を行う態勢を構築しています。これにより被害の最小化と影響の最小化に努めてまいります。

4【経営者による財政状態、経営成績及びキャッシュ・フローの状況の分析】

(1) 経営成績等の状況の概況

財政状態及び経営成績の状況

当連結会計年度におけるわが国経済は、新型コロナウイルス感染症の規制解除による人流の増加やインバウンド需要の回復により、景気は持ち直しの動きを示しています。一方で、電気などエネルギー価格の上昇や人件費の負担の増加によるコスト増加などが、今後懸念されています。

この環境下において、当社グループは、「ASEEDING THE FUTURE 人、地球、未来 すべての笑顔と健康のために」の実践に向けて更新した「中期経営計画」に基づき、ブランド創造企業への挑戦、既存事業の構造改革、M&Aによるグループ強化、新規事業・海外事業の強化を中心とした成長の加速に取り組んでいます。

この結果、当連結会計年度の資産合計は18,928百万円（前連結会計年度末比2,351百万円増）、負債合計は12,298百万円（同1,342百万円増）及び純資産は6,630百万円（同1,009百万円増）となりました。

また、当連結会計年度の経営成績は、売上高23,260百万円（前年同期比9.6%増）、営業利益767百万円（同13.6%増）、経常利益1,038百万円（同12.0%増）、親会社株主に帰属する当期純利益768百万円（同27.6%増）となりました。

セグメントの経営成績は、次のとおりであります。なお、売上高は外部顧客への売上高を記載しております。

(a) 自販機運営リテイル事業

自販機運営リテイル事業におきましては、生産・物流コストの高騰に対して業務の見直しによる生産性の向上や売価の適正化により収益性の改善に取り組むとともに、M&Aの一環として東北地区や北関東地区で計1,000台以上の自販機営業権の譲受を実施しました。グループの既存の自販機網に譲受した自販機を組み込み、効率的な運営を目指します。

自社ブランド商品におきましては、2月に黒酢を使用したカシス味のリフレッシュドリンク「SU:RESH（スレッシュ）」を発売した他、3月に国産果実のストレート果汁を使用したRTD商品の新たなブランドとして、アルコール分3%の創作カクテル「家バル（ファジーネブル/モスコミュール）」と、アルコール分7%の無糖サワー「大人のCRAFT無糖サワー（沖縄 完熟シークワサー/愛媛 河内晩柑）」を発売するなど、当連結会計年度において新商品を8点、リニューアル商品を2点発売し、ブランド創造企業への取り組みを強化しました。

この結果、自販機運営リテイル事業の売上高は14,003百万円（前年同期比9.1%増）、セグメント利益は192百万円（前年同期比71.5%増）となりました。

(b) 飲料製造事業

飲料製造事業におきましては、原材料・資材・燃料費の高騰に対応した価格設定を行い、収益性の改善を進めると共に、炭酸缶ラインの東西2拠点体制による営業力の強化を推進しました。

設備投資として、アシードブリュー(株)の宇都宮飲料工場の老朽化した排水処理施設の改修工事を実施し、処理水質を安定化・維持管理性を向上した他、省エネ化の取り組みとして同工場の屋上に太陽光パネルを設置しました。また、当連結会計年度に子会社化した静岡コーストシステム(株)におきましては、茶葉の微粉碎加工の受注の増加を受け、微粉碎装置の増設を実施します。

この結果、飲料製造事業の売上高は8,871百万円（前年同期比10.7%増）、セグメント利益は845百万円（同0.9%減）となりました。

(c) 不動産運用事業

不動産運用事業におきましては、当社及びアオンズエステート(株)を中心に所有不動産の運用を行っており、不動産運用事業による売上高は141百万円（前年同期比2.9%増）、セグメント利益は208百万円（同2.0%増）となりました。

なお、売上高はセグメント間の内部売上高219百万円を含めると360百万円となります。

(d) その他事業

その他事業におきましては、グループ内物流の体制整備を進めており、その一環として2023年10月アシードブリュー(株)宇都宮飲料工場の物流業務をロジックイノベーション(株)に移管しました。引き続き、グループ内各社の物流の内製化に向けて検討を続けております。

この結果、その他事業の売上高は243百万円（前年同期比2.2%増）、セグメント利益は14百万円（前年同期は2百万円のセグメント損失）となりました。

キャッシュ・フローの状況

(a) 営業活動によるキャッシュ・フロー

営業活動の結果得られた資金は、1,690百万円（前年同期は1,136百万円の獲得）となりました。これは主に税金等調整前当期純利益1,066百万円、減価償却費797百万円、仕入債務の増加額308百万円及びその他の負債の増加額211百万円等によるものです。一方で、持分法による投資利益199百万円、棚卸資産の増加額77百万円及び売上債権の増加額586百万円等による資金の減少がありました。

(b) 投資活動によるキャッシュ・フロー

投資活動の結果使用した資金は、988百万円（前年同期は1,678百万円の使用）となりました。これは主に有形固定資産の取得による支出533百万円及び連結の範囲の変更を伴う子会社株式の取得による支出655百万円等により資金を使用する一方、有形固定資産の売却による収入175百万円等により資金を獲得したことによるものであります。

(c) 財務活動によるキャッシュ・フロー

財務活動の結果使用した資金は、206百万円（前年同期は748百万円の獲得）となりました。これは主に短期借入金の純減額580百万円、長期借入金の返済による支出1,009百万円、リース債務の返済による支出224百万円及び配当金の支払額192百万円により資金を使用する一方、長期借入れによる収入1,800百万円により資金を獲得したことによるものであります。

この結果、当連結会計年度末における現金及び現金同等物は、前連結会計年度末に比べ502百万円増加し、当連結会計年度末には1,570百万円となりました。

生産、受注及び販売の状況

(a) 生産実績

当連結会計年度の生産実績をセグメントごとに示すと、次のとおりであります。

セグメントの名称	当連結会計年度 (自 2023年4月1日 至 2024年3月31日)	前年同期比(%)
飲料製造事業		
炭酸飲料(百万円)	1,295	77.8
非炭酸飲料(百万円)	1,983	110.9
低アルコール飲料(百万円)	4,589	124.5
ソフトパウチ飲料(百万円)	770	108.0
その他(百万円)	1,049	-
合計(百万円)	9,689	121.1

(注) 1. 自販機運営リテール事業・不動産運用事業・その他事業において生産活動は行っておりません。

2. その他は(株)河村農園及び静岡ローストシステム(株)が行っている茶葉の製造などであり、静岡ローストシステム(株)を第1四半期から連結の範囲に含めているため前年同期比を記載しておりません。

(b) 受注状況

当連結会計年度における受注状況をセグメントごとに示すと、次のとおりであります。

セグメントの名称	受注高(百万円)	前年同期比(%)	受注残高(百万円)	前年同期比(%)
飲料製造事業				
炭酸飲料	1,341	80.5	106	175.6
非炭酸飲料	1,983	110.9	-	-
低アルコール飲料	4,565	122.8	186	88.3
ソフトパウチ飲料	831	116.1	137	179.2
その他	868	-	99	-
合計	9,589	119.4	530	143.4

(注) その他は(株)河村農園及び静岡ローストシステム(株)が行っている茶葉の製造などであり、静岡ローストシステム(株)を第1四半期から連結の範囲に含めているため前年同期比を記載しておりません。

(c) 商品仕入実績

当連結会計年度の商品仕入実績をセグメントごとに示すと、次のとおりであります。

セグメントの名称	当連結会計年度 (自 2023年4月1日 至 2024年3月31日)	前年同期比(%)
自販機運営リテイル事業(百万円)	6,829	108.0
合計(百万円)	6,829	108.0

(注) 1. セグメント間の取引については、相殺消去しております。

2. 飲料製造事業において商品仕入活動を行っておりますが、金額に重要性がないため記載しておりません。また不動産運用事業・その他事業においては商品仕入活動を行っておりません。

(d) 販売実績

当連結会計年度の販売実績をセグメントごとに示すと、次のとおりであります。

セグメントの名称	当連結会計年度 (自 2023年4月1日 至 2024年3月31日)	前年同期比(%)
自販機運営リテイル事業(百万円)	14,003	109.1
飲料製造事業(百万円)	8,871	110.7
不動産運用事業(百万円)	141	102.9
その他事業(百万円)	243	102.2
合計(百万円)	23,260	109.6

(注) セグメント間の取引については、相殺消去しております。

(2) 経営者の視点による経営成績等の状況に関する分析・検討内容

経営者の視点による当社グループの経営成績等の状況に関する認識及び分析・検討内容は次のとおりであります。なお、文中における将来に関する事項は、有価証券報告書提出日(2024年6月26日)現在において判断したものであります。

重要な会計上の見積り及び当該見積りに用いた仮定

当社グループの連結財務諸表は、わが国において一般に公正妥当と認められる会計基準に基づき作成しております。重要な会計方針については、「第5 経理の状況 1 連結財務諸表等(1) 連結財務諸表 注記事項(連結財務諸表作成のための基本となる重要な事項)」に記載しております。連結財務諸表の作成にあたっては、会計上の見積りを行う必要があり、将来事業計画等の見込数値に反映させることが難しい要素もありますが、期末時点で入手可能な情報を基に、検証等を行っております。

(事業用固定資産の減損処理)

当社グループでは、減損の兆候がある資産グループのうち、収益性の低下により割引前将来キャッシュ・フローの総額が帳簿価額を下回ることとなった資産グループについては、帳簿価額を回収可能価額まで減額し、当該減少額を減損損失として計上しております。割引前将来キャッシュ・フローにつきましては事業計画を基礎としており、事業計画策定においては販売予測や経費削減策等の仮定を用いております。減損の兆候の把握、減損損失の認識並びに測定にあたっては慎重に検討しておりますが、事業計画や市場環境の変化により、その見積り額の前提とした条件や仮定に変更が生じた場合減損処理が必要となる可能性があります。

財政状態の分析

(a) 流動資産

当連結会計年度末における流動資産は、7,062百万円となり、前連結会計年度末に比べ1,365百万円増加しました。これは現金及び預金の増加492百万円及び買掛金及び契約資産の増加825百万円等によるものであります。

(b) 固定資産

当連結会計年度末の固定資産は11,866百万円となり、前連結会計年度末に比べ、986百万円増加しました。これは建物及び構築物(純額)の増加709百万円及び投資有価証券の増加251百万円等によるものであります。

(c) 流動負債

流動負債は8,880百万円となり、前連結会計年度末に比べ844百万円増加しました。これは買掛金の増加438百万円、短期借入金の減少580百万円、1年内返済予定長期借入金の増加460百万円、未払法人税等の増加127百万円、未払消費税等の増加119百万円及び流動負債のその他の増加290百万円等によるものであります。

(d) 固定負債

固定負債は3,418百万円となり、前連結会計年度末に比べ497百万円増加しました。これは長期借入金の増加482百万円等によるものであります。

(e) 純資産

当連結会計年度末における純資産合計は6,630百万円となり、前連結会計年度末に比べ1,009百万円増加しました。これは親会社株主に帰属する当期純利益による増加768百万円及び自己株式の売却による増加269百万円等によるものであります。

経営成績の分析

(a) 売上高

自販機運営リテイル事業は、新型コロナウイルス感染症の規制解除による外出の増加や夏季の気温上昇の恩恵を受け、14,003百万円の売上高となりました。飲料製造事業は大手ブランドメーカーの厚い信頼を得て缶チューハイ等のOEM、ODMが着実に伸長するとともに、子会社化した静岡ローストシステム(株)の売上増などにより8,871百万円の売上高となりました。不動産運用事業は、グループ物流施設稼働による賃料収入の増加などにより141百万円、その他事業はロジックイノベーション(株)の物流事業の増加などにより243百万円の売上高となりました。

(b) 売上原価、販売費及び一般管理費

売上原価につきましては、1,278百万円の増加となりました。

販売費及び一般管理費が売上高に占める比率は、前連結会計年度と比較して0.2%減少いたしました。

(c) 営業外収益、営業外費用

営業外収益は、前連結会計年度に比べ38百万円減少し、330百万円となりました。その主な要因は、助成金収入の減少37百万円等によるものであります。

営業外費用は、前連結会計年度に比べ58百万円減少し、59百万円となりました。その主な要因は、支払補償費の減少48百万円等によるものであります。

(d) 特別利益、特別損失

特別利益として、固定資産売却益68百万円を計上いたしました。

特別損失として、固定資産除却損39百万円を計上いたしました。

経営戦略の現状と見通し

飲料関連事業を取り巻く国内の事業環境は、今後も厳しさが増していくと予想されます。引き続き、自販機運営及び飲料製造の基盤強化を図るとともに、食品・飲料企業とアライアンスを組み、事業再編・構築を積極的に進めてまいります。

自販機オペレーター業界内では後継者難から事業譲渡を検討している案件も増えていることから、M&Aや業務提携を通じて効率化を伴った事業規模の拡大を経営戦略として掲げております。飲料製造事業については当社グループの中核事業に成長しており、より一層戦略的な設備投資を実施しながら、需要の拡大に応じてまいります。また、静岡ローストシステム(株)及びマルサン萩間茶(株)の子会社化により健康茶など新商品の共同開発を行うとともに、既存の飲料部門と相乗効果が見込める分野で新たな取り組みを進めてまいります。

海外ではASEAN諸国を中心に投資を積極的に推進するとともに、投資先であるハロンビールとのアライアンスも視野に入れながら低アルコール飲料及び清涼飲料市場を開拓してまいります。また、国内においてはチューハイブランド「アスター」を軸に販売拡大に努め、アシードブランドの品質の高さを多くのお客様に認知いただくとともに、総合的なブランド力向上を推進いたします。

キャッシュ・フローの状況の分析・検討内容並びに資本の財源及び資金の流動性についての分析

当社グループの資金状況は、営業活動によるキャッシュ・フローでは、前連結会計年度と比較して、554百万円増加の1,690百万円のキャッシュを得ております。その主な要因は、税金等調整前当期純利益、減価償却費等による収入によるものであります。支出については、売上債権の増加等によるものであります。

投資活動によるキャッシュ・フローは、前連結会計年度と比較して、689百万円支出が減少し988百万円を支出しております。その主な要因は、飲料製造事業における製造設備新設による支出の減少等によるものであります。

財務活動によるキャッシュ・フローでは、前連結会計年度の748百万円の収入に対し、206百万円の支出となりました。その主な要因は、短期借入金の純増減額及び長期借入金の返済による支出等によるものであります。

当社グループの資本の財源及び資金の流動性については、経営環境や金利動向を考慮しながら、「必要な資金を、安定的に調達すること」を基本方針とし、事業運営上必要な資金の確保及び経済環境の急激な変化に耐える流動性維持に努めております。

調達手段として、長期運転資金及び設備投資資金については、営業活動により得られたキャッシュ・フロー及び金融機関からの長期借入を基本とし、短期資金需要については、営業活動により得られたキャッシュ・フロー

及び金融機関からの短期借入を基本としております。借入については、グループ会社で一元化することにより有利子負債の削減、安定的かつ効率的な資金調達を心掛けております。

5【経営上の重要な契約等】

該当事項はありません。

6【研究開発活動】

当社グループは飲料製造事業において、各事業会社の品質保証・製品開発部門にて既存飲料製品の成分分析、サンプル品の製造を中心に、今後の事業の中心となる製品の研究開発を進めており、当連結会計年度における研究開発活動の金額は、3百万円となっております。

第3【設備の状況】

1【設備投資等の概要】

当社グループ（当社及び連結子会社）は、グループの主たる事業である自販機運営リテイル事業及び飲料製造事業を中心に設備投資を行っていく方針であります。当連結会計年度の設備投資（有形固定資産と無形固定資産受入ベースの数値）の内訳は、次のとおりであります。

	当連結会計年度	前年同期比（％）
自販機運営リテイル事業	59百万円	62.1
飲料製造事業	544百万円	32.1
不動産運用事業	6百万円	34.6
その他事業	1百万円	53.2
計	612百万円	33.8
全社	25百万円	104.6
合計	638百万円	34.7

当連結会計年度におきまして、自販機運営リテイル事業においては、自動販売機等の新設を中心に59百万円の設備投資を実施し、飲料製造事業においては、アシードブリュー(株)宇都宮飲料工場の排水処理設備の更新を中心に、544百万円の設備投資を実施いたしました。不動産運用事業においては、賃貸不動産の設備更新を中心に、6百万円の支出をいたしました。その他事業においては、1百万円を支出いたしました。

2【主要な設備の状況】

2024年3月31日現在における当社グループの主要な設備は、次のとおりであります。

(1) 提出会社

事業所名	セグメントの名称	設備の内容	帳簿価額（百万円）					従業員数（人）	
			建物及び構築物	機械装置及び運搬具	土地（面積㎡）	リース資産	その他		合計
賃貸飲料製造工場（栃木県下野市）	飲料製造事業（注）1	賃貸設備	360	-	376 (16,957.00)	-	-	737	-
賃貸倉庫（栃木県下野市）	その他事業（注）1	賃貸設備	412	-	311 (14,579.29)	-	0	724	-
賃貸事務所・倉庫等（広島県福山市）	自販機運営リテイル事業、飲料製造事業、その他事業及び全社（注）2	賃貸設備及び太陽光発電設備等	33	-	327 (20,903.60)	6	0	368	-
賃貸事務所・倉庫（佐賀県佐賀市）	不動産運用事業	賃貸設備	38	-	159 (1,744.99)	-	-	197	-
賃貸土地（山口県山陽小野田市）	不動産運用事業	賃貸土地	-	-	183 (4,800.45)	-	-	183	-
賃貸事務所・倉庫（広島市西区）	不動産運用事業	賃貸設備	11	-	142 (990.00)	-	0	154	-
賃貸事務所・倉庫（広島県福山市）	不動産運用事業	賃貸設備	21	-	121 (1,209.21)	-	-	142	-
賃貸事務所・倉庫（山口県周南市）	不動産運用事業	賃貸設備	23	-	119 (3,153.84)	-	0	142	-
賃貸事務所・倉庫（広島市西区）	自販機運営リテイル事業（注）1	賃貸設備	5	-	133 (880.25)	-	-	139	-

（注）1．上記のうち、飲料製造事業の「賃貸飲料製造工場」は連結子会社のアシードブリュー(株)へ賃貸しているものであり、その他事業の「賃貸倉庫」は、連結子会社のロジックイノベーション(株)へ賃貸しているものであります。また、自販機運営リテイル事業の「賃貸事務所・倉庫」は、連結子会社のアシード(株)へ賃貸しているものであります。

2．上記のうち、自販機運営リテイル事業、飲料製造事業、その他事業及び全社の「賃貸事務所・倉庫等」はアシード(株)、アシードブリュー(株)及びロジックイノベーション(株)へ賃貸しているものであります。リース資産は全社資産の太陽光発電設備であります。

3．帳簿価額のうち「その他」は主に工具、器具及び備品等であります。

(2) 連結子会社
アシード(株)

事業所名	セグメントの名称	設備の内容	帳簿価額(百万円)					従業員数(人)	
			建物及び構築物	機械装置及び運搬具	土地(面積㎡)	リース資産	その他		合計
広島支店 (広島市西区)	自販機運営 リテイル事業	販売設備	5		133 (880.25)	4	-	143	8
香川支店 (香川県坂出市)	自販機運営 リテイル事業	販売設備	12	-	100 (2,212.23)	0	-	113	4

(注) 上記の建物及び構築物、土地は提出会社から賃借しているものであります。

アシードブリュー(株)

事業所名	セグメントの名称	設備の内容	帳簿価額(百万円)					従業員数(人)	
			建物及び構築物	機械装置及び運搬具	土地(面積㎡)	リース資産	その他		合計
宇都宮飲料工場 (栃木県下野市)	飲料製造事業 (注) 1	生産設備	494	983	376 (16,957.00)	80	27	1,962	100
本社 (広島県福山市)	飲料製造事業 (注) 1	会社統括設備	18	-	327 (20,903.60)	-	0	346	-

(注) 1. 上記の建物及び構築物(一部例外)、土地は提出会社から賃借しているものであります。

2. 帳簿価額のうち「その他」は主に工具、器具及び備品等であります。

宝積飲料(株)

事業所名	セグメントの名称	設備の内容	帳簿価額(百万円)					従業員数(人)	
			建物及び構築物	機械装置及び運搬具	土地(面積㎡)	リース資産	その他		合計
本社、志和工場 (広島県東広島市)	飲料製造事業	会社統括設備及び生産設備	450	1,353	298 (18,846.42)	145	26	2,275	88

(注) 帳簿価額のうち「その他」は主に工具、器具及び備品、ソフトウェア等であります。

アオンズエステート(株)

事業所名	セグメントの名称	設備の内容	帳簿価額(百万円)					従業員数(人)	
			建物及び構築物	機械装置及び運搬具	土地(面積㎡)	リース資産	その他		合計
賃貸土地 (広島県福山市)	不動産運用事業	賃貸土地	-	-	693 (3,983.51)	-	-	693	-
本社、賃貸事務所 (広島県福山市)	不動産運用事業	会社統括設備及び賃貸設備	119	-	31 (395.97)	0	36	187	-

(注) 帳簿価額のうち「その他」は主に工具、器具及び備品、ソフトウェア等であります。

ロジックイノベーション(株)

事業所名	セグメントの名称	設備の内容	帳簿価額(百万円)					従業員数(人)	
			建物及び構築物	機械装置及び運搬具	土地(面積㎡)	リース資産	その他		合計
賃貸倉庫 (栃木県下野市)	その他事業 (注) 1	物流設備	413	-	311 (14,579.29)	-	0	724	2
瀬戸内センター (岡山県瀬戸内市)	その他事業	リサイクル設備	87	112	26 (6,101.02)	-	0	227	1

(注) 1. 建物及び構築物(一部例外)、土地は提出会社から賃借しているものであります。

2. 帳簿価額のうち「その他」は主に工具、器具及び備品、ソフトウェア等であります。

3【設備の新設、除却等の計画】

当社グループの設備投資については、予算編成に基づき策定しております。ただし、景気の状態や業界動向及び投資効率等を総合的に勘案して適時修正を加える場合があります。また、設備計画は原則的に連結子会社各社が個別に策定していますが、計画策定にあたっては取締役会において提出会社を中心に調整を図っております。

なお、当連結会計年度末現在における重要な設備の新設等の計画は次のとおりであります。

(1) 重要な設備の新設

会社名	事業所名	セグメントの名称	設備の内容	投資予定金額		資金調達方法	着手及び完了予定年月	
				総額 (百万円)	既支払額 (百万円)		着手	完了
静岡ローストシステム㈱	本社工場	飲料製造事業	微粉粉碎装置	125	43	自己資金及び借入金	2024年 2月	2024年 10月
アシード㈱	松江支店	自販機運営 リテイル事業	支店建物 (建て替え)	231 (注)	27	自己資金及び借入金	2024年 2月	2024年 11月

(注) 建物の解体費用を含みます。

(2) 重要な設備の除却等

飲料製造事業の機械設備の一部については、投資効率や稼働状況等を勘案し除却する方針を決定しております。

第4【提出会社の状況】

1【株式等の状況】

(1)【株式の総数等】

【株式の総数】

種類	発行可能株式総数(株)
普通株式	44,000,000
計	44,000,000

【発行済株式】

種類	事業年度末現在発行数(株) (2024年3月31日)	提出日現在発行数(株) (2024年6月26日)	上場金融商品取引所名 又は登録認可金融商品 取引業協会名	内容
普通株式	13,495,248	13,495,248	東京証券取引所 スタンダード市場	単元株式数 100株
計	13,495,248	13,495,248	-	-

(2)【新株予約権等の状況】

【ストックオプション制度の内容】

該当事項はありません。

【ライツプランの内容】

該当事項はありません。

【その他の新株予約権等の状況】

該当事項はありません。

(3)【行使価額修正条項付新株予約権付社債券等の行使状況等】

該当事項はありません。

(4)【発行済株式総数、資本金等の推移】

年月日	発行済株式総 数増減数 (株)	発行済株式総 数残高(株)	資本金増減額 (百万円)	資本金残高 (百万円)	資本準備金増 減額 (百万円)	資本準備金残 高(百万円)
2015年10月1日 (注)	6,747,624	13,495,248	-	798	-	976

(注) 株式分割(1:2)によるものであります。

(5)【所有者別状況】

2024年3月31日現在

区分	株式の状況(1単元の株式数:100株)								単元未満株 式の状況 (株)
	政府及び地 方公共団体	金融機関	金融商品 取引業者	その他の 法人	外国法人等		個人その他	計	
					個人以外	個人			
株主数(人)	-	4	11	59	8	12	6,731	6,825	-
所有株式数(単元)	-	4,015	146	50,964	152	13	79,615	134,905	4,748
所有株式数の割合 (%)	-	2.97	0.11	37.78	0.11	0.01	59.02	100.00	-

(注) 1. 自己株式1,209,618株は「個人その他」に12,096単元、「単元未満株式の状況」の欄に18株を含めて記載しております。

2. 「その他の法人」の欄には、証券保管振替機構名義の株式4単元が含まれております。

(6) 【大株主の状況】

2024年3月31日現在

氏名又は名称	住所	所有株式数 (千株)	発行済株式(自己 株式を除く。)の 総数に対する所有 株式数の割合 (%)
サンコムト有限会社	広島県福山市沖野上町一丁目12番10号	4,701	38.27
河本 大輔	東京都品川区	1,010	8.23
大戸 綾加	広島県福山市	737	6.00
浅井 哲也	静岡県牧之原市	495	4.03
河本 ハルエ	広島県福山市	435	3.54
アシードグループ社員持株会	広島県福山市船町7番23号	408	3.33
株式会社広島銀行 (常任代理人 ㈱日本カストディ銀行)	広島市中区紙屋町一丁目3番8号 (東京都中央区晴海一丁目8番12号)	380	3.09
アシード・インベストメント・ク ラブ	広島県福山市船町7番23号	339	2.76
寺地 實	広島県福山市	242	1.97
サンシード株式会社	広島県福山市花園町二丁目2番20号	161	1.31
計	-	8,912	72.54

(注) アシード・インベストメント・クラブは、取引先持株会であります。

(7) 【議決権の状況】

【発行済株式】

2024年3月31日現在

区分	株式数(株)	議決権の数(個)	内容
無議決権株式	-	-	-
議決権制限株式(自己株式等)	-	-	-
議決権制限株式(その他)	-	-	-
完全議決権株式(自己株式等)	普通株式 1,209,600	-	-
完全議決権株式(その他)	普通株式 12,280,900	122,809	-
単元未満株式	普通株式 4,748	-	1単元(100株)未満 の株式
発行済株式総数	13,495,248	-	-
総株主の議決権	-	122,809	-

(注) 「完全議決権株式(その他)」の「株式数(株)」欄には、証券保管振替機構名義の株式が400株含まれております。また、「議決権の数(個)」欄には、同機構名義の完全議決権株式に係る議決権の数4個が含まれております。

【自己株式等】

2024年3月31日現在

所有者の氏名又は名称	所有者の住所	自己名義所有株式数(株)	他人名義所有株式数(株)	所有株式数の合計(株)	発行済株式総数に対する所有株式数の割合(%)
アシードホールディングス株式会社	広島県福山市船町7番23号	1,209,600	-	1,209,600	8.96
計	-	1,209,600	-	1,209,600	8.96

2【自己株式の取得等の状況】

【株式の種類等】

普通株式

(1)【株主総会決議による取得の状況】

該当事項はありません。

(2)【取締役会決議による取得の状況】

該当事項はありません。

(3)【株主総会決議又は取締役会決議に基づかないものの内容】

該当事項はありません。

(4)【取得自己株式の処理状況及び保有状況】

区分	当連結会計年度		当期間	
	株式数(株)	処分価額の総額(円)	株式数(株)	処分価額の総額(円)
引き受ける者の募集を行った取得自己株式	-	-	-	-
消却の処分を行った取得自己株式	-	-	-	-
合併、株式交換、株式交付、会社分割に係る移転を行った取得自己株式	517,345	291,760,380	-	-
保有自己株式数	1,209,618	-	1,209,618	-

(注) 1. 当期間における処理自己株式数には、2024年6月1日からこの有価証券報告書提出日までの単元未満株式の売渡による株式は含まれておりません。

2. 当期間における保有自己株式数には、2024年6月1日からこの有価証券報告書提出日までの単元未満株式の買取及び売渡による株式は含まれておりません。

3【配当政策】

当社は、「付加価値を創造するのは人間活動である」との考えと資本効率を重視する経営によって、株主価値と事業価値を増大することを目標としております。当社の成長戦略に基づく事業活動の成果が、株式市場の評価を獲得して「良き投資の対象」となり得るように、株式市場の視点で経営政策を立案してまいります。

当社は、中間配当と期末配当の年2回の剰余金の配当を行うことを基本方針としております。

これらの剰余金の配当の決定機関は、期末配当、中間配当ともに取締役会であります。

利益配分につきましては、企業価値の向上を図り、かつ企業体質の強化に努め、株主の皆様ごの期待にお応えできるように経営成績を反映し、配当性向30%程度を目安に適正な利益還元を継続していきたいと考えております。

上記方針に基づき、当連結会計年度の剰余金の配当につきましては、1株当たり17円（中間配当8円、期末配当9円）としました。

内部留保資金につきましては、市況変動と競争激化に備え、財務体質・コスト競争力の強化、将来の事業展開やM&A投資等、企業価値増大のための投資を優先させ、同時に経営基盤の確立に充当していく考えであります。

当社は、「取締役会の決議により、毎年9月30日を基準日として、中間配当を行うことができる。」旨を定款に定めております。

なお、当連結会計年度に係る剰余金の配当は以下のとおりであります。

決議年月日	配当金の総額 (百万円)	1株当たり配当額 (円)
2023年11月10日 取締役会決議	98	8
2024年5月10日 取締役会決議	110	9

次期の配当は1株当たり18円（中間配当9円、期末配当9円）を予定しております。

4【コーポレート・ガバナンスの状況等】

(1)【コーポレート・ガバナンスの概要】

コーポレート・ガバナンスに関する基本的な考え方

当社はアシードグループ憲章に基づき、すべてのステークホルダーに信頼されるグループを目指しています。アシードグループ憲章は経営理念、ビジョン、ミッション、アシードウェイで構成され、経営理念では人の健康と幸福を通じて豊かな社会の実現に貢献することを約束します。また、ビジョンでは「ASEEDING THE FUTURE 人、地球、未来 すべての笑顔と健康のために」を掲げ、日々の成長を宣言しています。ミッションではバランスある企業価値の最大化を目指し、アシードウェイでは活動指針を定め共有しています。これらに基づいて財務的な価値向上のみならず、事業を通じた社会的課題解決に貢献し、適切な情報開示と透明性を確保します。また、取締役会の諮問機関として指名報酬委員会を設置すると共に、全取締役による取締役会の実効性評価を行い、課題を認識したうえでコーポレート・ガバナンスの更なる充実に努めていきます。

企業統治の体制の概要及び当該体制を採用する理由

(a) 企業統治の体制の概要

当社は、取締役会の監督機能を強化し、コーポレート・ガバナンスの一層の充実を図るため、監査等委員会制度を採用しております。

・取締役会

取締役会は8名の取締役（うち社外取締役4名）で構成されており、代表取締役社長を議長とし、毎月1回の定例取締役会に加え、随時必要に応じて臨時取締役会を開催しております。また、代表取締役社長と社外取締役全員との定期的な面談も実施し、経営の監督・監視機能の充実に努めております。

取締役会は経営全般に関する重要事項についての意思決定機関であると同時に業務執行状況を監督する機関と位置付けており、その機能強化を図っております。取締役会はホールディングス執行役員及び各事業子会社代表取締役社長からの報告を踏まえて経営上の重要な意思決定を行っております。なお、変化の激しい経営環境下において最適な経営体制を機動的に構築するため、取締役の任期を1年（監査等委員は2年）としております。

・指名報酬委員会

指名報酬委員会は5名の取締役（うち社外取締役4名）で構成されており、取締役会の諮問機関として、取締役の指名及び報酬に係る事項について取締役会への提案、助言を行っております。

・監査等委員会

取締役の業務執行を監視する役割を担う監査等委員会は、取締役岡崎仁を委員長とする3名で構成され、社外取締役を過半数としております。これにより、従前の監査役とは異なった議決権を有する取締役として、透明性及び独立性を確保した経営に対する監査・監督機能を強化し、運用しております。監査等委員会は毎月1回の定例監査等委員会を開催するほか、必要に応じて臨時監査等委員会を開催しております。各委員は委員会が定めた監査方針や監査計画に従い、重要会議への出席、取締役の職務執行状況聴取（財務報告に係る内部統制の整備・運用に係る取締役の職務執行状況を含む）、本社及び事業子会社の調査を実施しております。

・執行役員

当社グループは執行役員制度を導入し、経営の意思決定及び監督機能と業務執行機能を分離し、業務執行責任の明確化と迅速化を図っております。執行役員の任命・監督は取締役会が行います。

・内部統制監査

代表取締役社長直轄の組織として、内部統制監査室を設置し、内部統制監査計画に基づき、ホールディングス各部署及び事業子会社の業務執行状況について監査しております。内部監査の結果は、代表取締役社長に報告すると共に、監査等委員会と共有され、監査等委員との連携を図っております。

機関ごとの構成員は以下のとおりであります。(は議長、委員長を表します)

役職名	氏名	取締役会	指名報酬委員会	監査等委員会
代表取締役社長	河本 大輔			
取締役常務	大戸 章浩			
取締役	久保 一史	○		
取締役	佐久間 建弘			
取締役	下岡 郁	○	○	
取締役(監査等委員)	岡崎 仁			
取締役(監査等委員)	小野 隆平			
取締役(監査等委員)	豊田 基嗣			

佐久間建弘、下岡郁、小野隆平、豊田基嗣の4名は社外取締役であります。

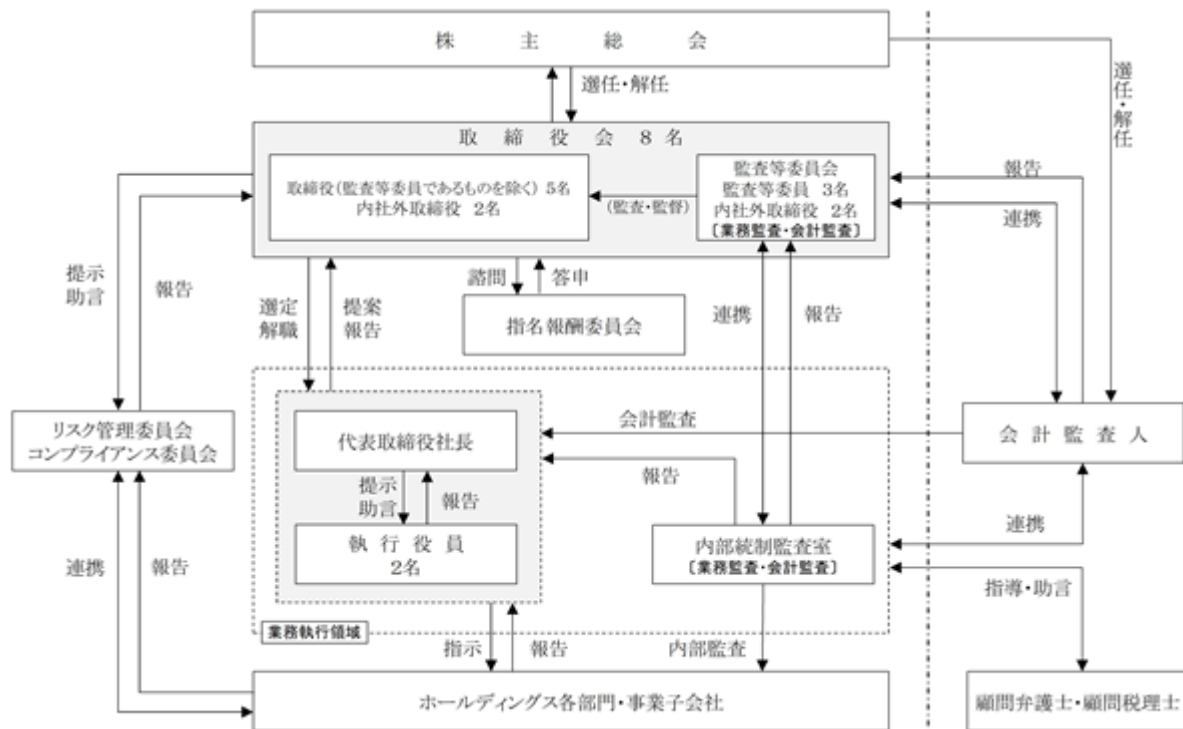
(b) 企業統治の体制を採用する理由

当社は次の理由で、経営の透明性の確保及び業務の適正が担保されていると考え、現在の企業統治の体制を採用しています。

・独立・公正な立場から業務執行を監督する社外取締役、会計・法律の専門家として監査を実施する社外取締役監査等委員の選任

・社外取締役4名を指名報酬委員会メンバーに選任

当社の業務執行の体制、経営監視及び内部統制の仕組み



企業統治に関するその他の事項

(a) 内部統制システムの整備の状況

当社グループは取締役、従業員全員がコンプライアンスに則った企業活動を実践するために、グループ共通の「コンプライアンス規程」を定め、コンプライアンスを推進しております。

・内部通報制度

グループ共通の「内部通報制度運用規程」を定め、当グループのコンプライアンスの報告・相談窓口として、社内及び社外に内部通報窓口を設置しております。

・法律事務所及び税理士事務所との顧問契約

当社は法律事務所及び税理士事務所と顧問契約を締結することにより、重要な契約、法的判断及びコンプライアンスに関する事項や税務問題全般に関し、必要に応じ相談し助言と指導を適時受けられる体制を整えております。

・反社会的勢力排除に向けた体制整備

当社グループは、市民社会の秩序や安全に脅威を与える反社会的勢力及び団体とは一切関係を持たず、これらの反社会的勢力及び団体には、毅然とした態度で組織的に対応するべく、「反社会的勢力への対応に関する基本方針」を定め運用しております。

(b) リスク管理体制の整備の状況

当社のリスク管理体制は、「リスク管理規程」に基づき、リスクの早期発見と未然防止の体制を構築しています。事業活動全般にわたり生じ得るリスクについては、取締役会のほか、代表取締役を議長とするリスク管理委員会及びコンプライアンス委員会においてリスクの分析やその対応策の検討を行っております。

(c) 当社及びその子会社から成る企業集団における業務の適正を確保するための体制

当社は、連結子会社の業務の適正を確保するため、「関係会社管理規程」に基づいて管理しております。担当役員は、事業子会社の経営と財務状況を常に把握し、定期的にその結果を当社の取締役会に報告しております。

(d) 取締役（業務執行取締役等であるものを除く）の責任限定契約

当社は、会社法第427条第1項の規定に基づき、取締役（業務執行取締役等であるものを除く）との間で、同法第425条第1項に定める最低責任限度額を限度として、同法第423条第1項の損害賠償責任を限定する契約を締結できる旨を定款に定めており、これに基づき、社外取締役4名は当社と責任限定契約を締結しております。

(e) 役員等を被保険者として締結している役員等賠償責任保険契約の内容の概要

当社は、役員賠償責任保険契約を保険会社との間で締結し、被保険者が負担することになる、その職務の執行に関し責任を負うこと又は当該責任の追及に係る請求を受けることによって生ずることのある損害を当該保険契約により填補することとしております。当該役員賠償責任保険契約の被保険者は、当社及び当社グループの取締役、監査役であり、すべての被保険者について、その保険料を当社が全額負担しております。また、次回更新時には同内容での更新を予定しております。

(f) 取締役の定数

当社の取締役（監査等委員である取締役を除く）は10名以内、監査等委員である取締役は4名以内とする旨を定款に定めております。

(g) 取締役の選任

取締役は、監査等委員とそれ以外の取締役とを区別して、株主総会の決議によって選任しております。取締役の選任は、議決権を行使することができる株主の議決権の3分の1以上を有する株主が出席し、その議決権の過半数をもって行う旨、またその決議は累積投票によらないものとする旨を定款に定めております。また、株主総会の議案とする取締役（監査等委員を除く）候補の選任につきましては、代表取締役及び社外取締役4名をメンバーとする指名報酬委員会の答申を尊重し、取締役会で決議いたします。なお、取締役（監査等委員）候補の選任については、監査等委員会の同意の上で決定いたします。

(h) 取締役会で決議することができることとしている株主総会決議事項

・自己株式の取得の決定

当社は、会社法第165条第2項の規定に基づき、取締役会の決議により、市場取引等による自己株式の取得を行うことができる旨定款に定めております。これは、経済情勢などの変化に対応した資本政策を機動的に遂行することを目的とするものであります。

・剰余金の配当等の決定

当社は、剰余金の配当等会社法第459条第1項各号に定める事項について、法令に別段の定めがある場合を除き、株主総会の決議によらず取締役会の決議により定める旨定款に定めております。また、当社は取締役会の決議によって毎年9月30日を基準日として、中間配当を行うことができる旨定款に定めております。これらは、剰余金の配当等を取締役会の権限とすることにより、株主への機動的な利益還元を行うことを目的とするものであります。

(i) 株主総会の特別決議要件

当社は、会社法第309条第2項に定める株主総会の特別決議要件について、議決権を行使することができる株主の議決権の3分の1以上を有する株主が出席し、その議決権の3分の2以上をもって行う旨定款に定めております。これは、株主総会における特別決議の定足数を緩和することにより、株主総会の円滑な運営を行うことを目的とするものであります。

(j) 株式会社の支配に関する基本方針

当社は、持続可能な成長及び企業価値の向上が経営の最重要課題であると認識しており、現段階では買収防衛策を導入する予定はありません。

なお、支配権の変動や大規模な希釈化をもたらす資本政策については、既存株主を不当に害することのないよう、独立社外取締役の意見を配慮しつつ、その必要性・合理性をしっかりと検討し、適正な手続を確保するとともに情報を速やかに開示し、必要に応じて株主総会や決算説明会等の場において十分な説明を行います。

当連結会計年度における取締役会の活動状況

当連結会計年度においては、取締役会を17回（定例取締役会12回、臨時取締役会5回）開催いたしました。

取締役の出席状況は以下のとおりです。

役職名	氏名	出席状況
-----	----	------

代表取締役社長	河本 大輔	17回 / 17回 (100%)
取締役専務	川崎 弘敬	17回 / 17回 (100%)
取締役常務	大戸 章浩	17回 / 17回 (100%)
取締役	佐久間 建弘	17回 / 17回 (100%)
取締役(監査等委員)	岡崎 仁	17回 / 17回 (100%)
取締役(監査等委員)	小野 隆平	17回 / 17回 (100%)
取締役(監査等委員)	豊田 基嗣	17回 / 17回 (100%)

(注) 取締役は当連結会計年度のものであり、有価証券報告書提出日(2024年6月26日)現在のものとは異なります。

当連結会計年度における取締役会の主な活動内容は以下のとおりです。

- ・毎月、当社グループ及び各子会社の予算計画に対する進捗状況を確認し、取締役より各子会社への提言を行いました。
- ・2023年6月開催の取締役会において、譲渡制限付株式として自己株式22,200株の処分を決議しました。
- ・2023年7月開催の取締役会において、アシードブリュー(株)の宇都宮飲料工場における製品管理業務をロジックイノベーション(株)へ移管することを決議しました。
- ・2023年11月開催の取締役会において、株主優待の拡充を決議しました。
- ・2024年2月開催の取締役会において、静岡ローストシステム(株)の微粉碎設備増設を決議しました。
- ・2024年2月開催の取締役会において、アシードブリュー(株)及び宝積飲料(株)を、2024年10月1日を効力発生日として会社分割(吸収分割)し、販売部門と製造部門を機能別に再編する方針ならびに、アシードブリュー(株)及び宝積飲料(株)双方の商号変更を行う方針を決議しました。
- ・2024年3月開催の取締役会において、2024年度の予算計画を決議いたしました。

取締役の実効性評価の結果の概要

アシードグループは、持続的な成長と企業価値の向上を目指すなか、コーポレート・ガバナンスを経営上の重要な課題と捉え、コーポレートガバナンス・コードを反映した取り組みを強化しております。

取締役会の実効性評価は、2023年4月から2024年3月までの1年間に開催された取締役会を対象に、アンケート方式で取締役各人の自己評価と、それを基にした取締役会での審議を経て実施しました。結果は取締役会の構成、運営、議論、モニタリング機能、取締役に対する支援体制、トレーニング、株主との対話について、実効性は十分に確保されていると評価しました。また、今後の課題として、外部アナリスト等を招いたリスクの検討、子会社役員を含めた法務・財務戦略を中心としたトレーニングの取り組みを強化することを決定しました。

今後も、取締役会の実効性の向上に努めてまいります。

取締役のスキルマトリックス

有価証券報告書提出日(2024年6月26日)現在の取締役のスキルマトリックスは以下のとおりです。

/主スキル ○/副スキル

氏名	役職名	主なバックグラウンド	独立性	企業経営	リスク管理・内部統制	法務・コンプライアンス	財務・ファイナンス	人材マネジメント	サステナビリティ	M&A
河本 大輔	代表取締役社長						○		○	
大戸 章浩	取締役					○	○			
久保 一史	取締役					○		○		
佐久間 建弘	社外取締役		○	○	○					
下岡 郁	社外取締役	税理士	○		○					○
岡崎 仁	取締役 監査等委員					○			○	
小野 隆平	社外取締役 監査等委員	弁護士	○		○			○		
豊田 基嗣	社外取締役 監査等委員	公認会計士	○		○					○

当社グループは、自販機運営リテイル事業や飲料製造事業、不動産運用事業、その他事業を展開しております。当社はそのグループを統括する持株会社として、健全で透明性の高いコーポレート・ガバナンス、内部統制を構築し、グループ会社を適切に統治します。

監査等委員会設置会社である当社の取締役会は、経営戦略に沿って重要な業務執行の決定を行うとともに、取締役の職務の執行の監督をします。取締役会がその役割を適切に果たすために必要なスキルは備わっているものと考えております。

(2)【役員の状況】

役員一覧

男性 7名 女性 1名 (役員のうち女性の比率12.5%)

役職名	氏名	生年月日	略歴	任期	所有株式数 (千株)
代表取締役 社長	河本 大輔	1969年 8月21日生	1992年 4月 住友商事(株)入社 1996年 8月 (株)アシード情報システム設立代表取締役社長 2004年 6月 北関東ペプシコーラ販売(株) (現アシード(株)) 取締役 (現任) 2005年 6月 当社取締役東日本支社長 2008年10月 当社取締役常務執行役員事業開発グループ担当 2011年 4月 当社取締役専務執行役員事業開発グループ担当 2013年 4月 当社代表取締役社長(現任) 2013年 4月 アシードブリュー(株)代表取締役社長(現任) 2015年 4月 アシード(株)代表取締役社長 2020年 6月 サンコモト(有)代表取締役(現任) 2021年 1月 当社指名報酬委員(現任) 2021年 7月 ロジックイノベーション(株)取締役(現任) 2022年 8月 (株)河村農園取締役(現任)	(注) 3	1,010
取締役常務 執行役員	大戸 章浩	1966年 5月17日生	1992年 4月 東洋信託銀行(株) (現三菱UFJ信託銀行(株)) 入行 2000年11月 (株)三吉酒造場 (現アシードブリュー(株)) 取締役(現任) 2004年 4月 同社常務取締役 2009年 4月 同社取締役常務執行役員 2015年 4月 宝積飲料(株)取締役 2017年 4月 当社執行役員総務グループ担当 2018年 4月 アシード(株)取締役常務執行役員管理本部長 2019年 6月 北関東ペプシコーラ販売(株) (現アシード(株)) 取締役 2019年 6月 当社取締役執行役員総務グループ担当 2020年 6月 アオンスエステート(株)代表取締役社長(現任) 2021年 4月 宝積飲料(株)代表取締役社長(現任) 2022年 4月 当社取締役常務執行役員総務グループ担当 2024年 4月 静岡ローストシステム(株)取締役(現任) マルサン萩間茶(株)取締役(現任) 2024年 5月 アシード(株)取締役(現任) ロジックイノベーション(株)取締役(現任) (株)河村農園取締役(現任) 2024年 6月 当社取締役常務執行役員経財グループ兼 経営企画グループ担当(現任)	(注) 3	34
取締役 執行役員	久保 一史	1963年10月11日生	1987年 4月 (株)広島銀行入行 2009年10月 同行福山営業本部融資部長 2013年10月 同行本店営業部副本店長兼営業第一部長 2015年10月 同行西条支店長 2018年10月 アシード(株)執行役員営業本部長 2020年 4月 同社取締役執行役員営業本部長 2021年 4月 同社代表取締役社長兼営業本部長 2022年 4月 北関東ペプシコーラ販売(株) (現アシード(株)) 代表取締 役社長 2024年 4月 同社取締役会長(現任) 2024年 5月 アオンスエステート(株)取締役(現任) 2024年 6月 当社取締役執行役員総務グループ担当(現任)	(注) 3	15
取締役	佐久間 建弘	1945年 9月21日生	1968年 4月 福山市農業協同組合入組 2007年 6月 同組合代表理事組合長 2010年 9月 農林中央金庫経営管理委員 2013年 6月 同金庫経営管理委員退任 2013年 6月 福山市農業協同組合代表理事組合長退任 2020年 6月 当社社外取締役(現任) 2021年 1月 当社指名報酬委員(現任)	(注) 3	-

役職名	氏名	生年月日	略歴	任期	所有株式数 (千株)
取締役	下岡 郁	1972年4月9日生	1998年4月 土屋税理士事務所入所 2005年12月 太陽グラントソントン税理士法人入社 2017年6月 太陽グラントソントン・アドバイザーズ(株)入社 2021年6月 (株)フェローテックホールディングス社外取締役(現任) 2022年7月 アベックス(株)(東京都渋谷区)取締役(現任) 2024年6月 当社社外取締役(現任) 当社指名報酬委員(現任)	(注)3	-
取締役 (監査等委員)	岡崎 仁	1960年11月26日生	1985年4月 当社入社 2000年4月 当社東日本営業統括部副部長 2003年4月 当社九州営業統括部長 2007年6月 当社執行役員九州支社長 2008年4月 当社執行役員業務本部長 2010年5月 アシード(株)取締役執行役員業務本部長 2013年4月 アシード(株)取締役常務執行役員業務本部長 2015年5月 宝積飲料(株)監査役(現任) 2018年6月 当社取締役(監査等委員)(現任) 2019年5月 アシードプリュー(株)監査役(現任) 2021年7月 ロジックイノベーション(株)取締役(現任) 2022年4月 北関東ペプシコーラ販売(株)(現アシード(株))監査役(現任) 2022年8月 (株)河村農園監査役(現任) 2023年4月 静岡ローストシステム(株)監査役(現任) マルサン萩間茶(株)監査役(現任)	(注)4	40
取締役 (監査等委員)	小野 隆平	1946年10月20日生	1985年4月 弁護士登録 2003年4月 ばらのまち法律事務所設立 2004年6月 当社社外監査役 2015年6月 当社社外取締役(監査等委員)(現任) 2021年1月 当社指名報酬委員(現任)	(注)4	-
取締役 (監査等委員)	豊田 基嗣	1967年1月29日生	1990年4月 住友金属工業(株)(現日本製鉄(株))入社 1997年10月 青山監査法人(プライスウォーターハウス)入所 2008年1月 豊田公認会計士事務所代表(現任) 2008年9月 (株)サニーサイドアップ社外監査役 2014年5月 (株)ブルーフィールドコンサルティング代表取締役(現任) 2017年9月 (株)サニーサイドアップ(現(株)サニーサイドアップグループ)社外取締役(監査等委員) 2018年6月 マナック(株)社外取締役(監査等委員) 2019年6月 当社社外取締役(監査等委員)(現任) 2021年1月 当社指名報酬委員会委員長(現任) 2021年10月 (株)マナック・ケミカル・パートナーズ社外取締役(監査等委員)	(注)4	-
計					1,101

(注)1. 佐久間建弘、下岡郁、小野隆平及び豊田基嗣は、社外取締役にあります。

2. 当社の監査等委員会については、次のとおりであります。

委員長 岡崎 仁、委員 小野 隆平、委員 豊田 基嗣

なお、岡崎仁は、常勤の監査等委員であります。常勤の監査等委員を選定している理由は、取締役の監督機能及びコーポレート・ガバナンスの充実をより一層図るためであります。

3. 2024年6月26日開催の定時株主総会終結の時から、1年以内に終了する連結会計年度に関する定時株主総会終結の時まで。

4. 2023年6月21日開催の定時株主総会終結の時から、2年以内に終了する連結会計年度に関する定時株主総会終結の時まで。

5. 取締役常務大戸章浩は、代表取締役社長河本大輔の義兄であります。

社外役員の状況

当社の社外取締役は4名であります。

社外取締役佐久間建弘氏は、農業協同組合の代表者として培われた経験と知識を活かし、内部統制の改善・コンプライアンス強化並びに、中立的かつ客観的なアドバイスを受けることを目的として選任しております。なお当社と同氏の間には重要な人的関係、資本関係及び取引関係その他の利害関係はありません。社外取締役下岡郁氏は、大手税理士法人・コンサルティング会社で長きにわたり税理士業務や海外進出支援業務を担った経験を基に、会計・税務の専門的見地から当社グループのグローバル展開に多岐にわたるアドバイスを受けることを目的

として選任しております。なお当社と同氏の間には重要な人的関係、資本関係及び取引関係その他の利害関係はありません。

社外取締役（監査等委員）小野隆平氏は、法律の専門家（弁護士）として、また当社グループ全体のコンプライアンス面のチェック機能の強化を目的として選任いたしました。なお同氏が所属するばらのまち法律事務所とは当社の内部通報制度運用規程に基づく外部受付窓口としての委任契約を締結しており、その契約に基づく報酬の支払いを行っておりますが、同事務所が規定する報酬を支払っており特別な利害関係はありません。その他の人的関係、資本関係、取引関係その他利害関係はありません。また、社外取締役（監査等委員）豊田基嗣氏は、会計の専門家（公認会計士）として高い見識を有するとともに、他社の社外取締役（監査等委員）としての豊富な経験も有しております。同氏は当社の社外取締役（監査等委員）としての職務を適切に遂行できるものと判断しております。なお同氏が代表を務める豊田公認会計士事務所及び代表取締役を務める㈱ブルーフィールドコンサルティングと当社との間には重要な人的関係、資本関係及び取引関係その他の利害関係はありません。両氏は、監査等委員として内部監査及び内部統制を担当している内部統制監査室及び会計監査人との密接な連携を保つために定期的に情報交換を行うことで監査の有効性、効率性を高めております。

また、社外取締役を選任するための独立性に関する基準につきましては、当社が株式を上場する東京証券取引所のガバナンス報告書における独立性の判断基準に則り選任しております。独立役員は、当判断基準に定める独立性を維持するように努めるとともに、独立性を有しないこととなった場合には、ただちに当社に告知することとしております。

社外取締役による監督と内部監査、監査等委員監査及び会計監査との相互連携並びに内部統制部門との関係

当社は、各々が専門的な知識と経験を有し、当社と利害関係がなく独立性が高い立場にある社外取締役4名（うち、監査等委員2名）を選任することにより、経営の監視機能を強化しております。

監査等委員は、内部統制監査室からの内部統制の整備・運用状況等に関する報告並びに内部監査の報告を定期的に受け取ることにより、当社グループの現状を把握し、専門的な見地から、必要に応じて取締役会において意見を表明しております。また、監査等委員会は、会計監査人から四半期決算毎に監査についての報告及び説明を受けるとともに、意見交換等を行い、監査情報の共有を行っております。

（3）【監査の状況】

監査等委員会による監査の状況

監査等委員である取締役3名のうち2名は社外取締役であります。監査等委員は監査等委員会で策定した監査方針・監査計画に基づき監査を実施しており、各監査等委員は取締役会、監査等委員会に出席し、取締役及び執行役員等の職務執行の状況や内部統制システムの整備・運用状況についての監査を行いました。また、代表取締役社長との定例会を四半期毎に開催し、加えて、各事業子会社経営層との面談を行い、経営方針や成長戦略及び対処すべき課題等に関する詳細な説明を受け、監査等委員の立場から意見を述べました。

会計監査人との連携につきましては、会計監査人から四半期毎に監査方法・監査結果について報告を受けており、会計監査人から監査指摘事項がある場合は、改善に向けて適宜助言を受ける等、必要に応じて随時情報交換を行っております。また、内部統制監査室責任者との定例会を年3回開催し、内部監査活動の状況説明と監査結果の報告を受け、相互連携を図りました。

常勤監査等委員の活動状況については、年間の監査計画に基づき、社内各部署及び主要子会社5社に対する実地監査を実施するとともに、子会社取締役会や経営会議等の重要会議への出席、内部統制監査室及び会計監査人との情報交換等を実施し、その内容を他の監査等委員と共有しております。

社外監査等委員は、それぞれの専門的知見やバックグラウンドを活かす形で、取締役会や監査等委員会で質問や発言を適宜行っております。また、常勤監査等委員とともに当期中にグループ入りした子会社への往査を実施しました。

監査等委員会の具体的な検討内容は、監査方針・監査計画の策定、内部統制システムの整備・運用状況の評価、会計監査人との連携及び評価、内部統制監査室との連携等であります。

当連結会計年度においては、監査等委員会を17回開催いたしました。

監査等委員の出席状況は以下のとおりであります。

区分	氏名	出席状況
常勤監査等委員	岡崎 仁	17回 / 17回 (100%)
社外監査等委員	小野 隆平	17回 / 17回 (100%)
社外監査等委員	豊田 基嗣	17回 / 17回 (100%)

内部監査の状況

内部監査は、代表取締役社長直轄の内部統制監査室を設置し、3名を配しております。内部統制監査室は年間計画を策定し、会計監査及び業務監査を実施しております。監査結果の報告を代表取締役社長に行い、内部監査で発見された問題点に基づき改善指示がなされた場合には、フォローアップ内部監査の実施により、改善状況の確認を随時行っております。また、内部統制監査室が取締役会及び監査等委員会並びに会計監査人に内部監査活動（計画と実績）の状況説明と監査結果の直接報告を定期的に行う仕組みを構築しており、モニタリング機能の実効性向上を図っております。

会計監査の状況

(a) 監査法人の名称

有限責任監査法人トーマツ

(b) 継続監査期間

33年間

(c) 業務を執行した公認会計士

宮本 芳樹

吉田 秀敏

(d) 監査業務に係る補助者の構成

当社の会計監査業務に係る補助者は、公認会計士7名、会計士試験合格者2名及びその他6名であります。

(e) 監査法人の選定方針と理由

当社は会計監査人の選定にあたって、職業的専門家としての適格性、品質管理体制、監査実績等を総合的に勘案して選定する方針としております。その結果、現監査法人は、会計監査においてすぐれた知見を有するとともに、当社や当社グループの戦略をよく理解していることから選定いたしました。

(f) 監査等委員及び監査等委員会による監査法人の評価

監査等委員会は、公益社団法人日本監査役協会が公表する「会計監査人の評価及び選定基準策定に関する監査役等の実務指針」（平成29年10月13日改正）に基づき、「会計監査人评价シート」を作成して、会計監査人の評価を行っております。定期的な意見交換や監査実施状況の報告等を通じて、会計監査人の専門性、独立性、品質管理体制、職務執行状況等について監査等委員会の協議に基づき評価しており、その結果、会計監査人の職務執行について十分な適格性をもって適切に行っていると判断しました。

監査報酬の内容等

(a) 監査公認会計士等に対する報酬

区分	前連結会計年度		当連結会計年度	
	監査証明業務に基づく報酬（百万円）	非監査業務に基づく報酬（百万円）	監査証明業務に基づく報酬（百万円）	非監査業務に基づく報酬（百万円）(注) 1
提出会社	44	-	45	1
連結子会社	-	-	-	-
計	44	-	45	1

(注) 1. 内部統制報告制度への対応に係る助言についての報酬として1百万円を支払っております。

2. 上記のほか、当連結会計年度において、前連結会計年度に係る追加報酬として4百万円を支払っております。

(b) 監査公認会計士等と同一のネットワークに属する組織に対する報酬

(前連結会計年度)

該当事項はありません。

(当連結会計年度)

当社の監査公認会計士等と同一のネットワークに属しているDeloitte Vietnam Company Limitedに対して、当社の持分法適用関連会社であるHalong Beer And Beverage Joint Stock Companyの特定の勘定残高の監査手続に係る報酬として4百万円を支払っております。

(c) その他の重要な監査証明業務に基づく報酬の内容

(前連結会計年度)

該当事項はありません。

(当連結会計年度)

該当事項はありません。

(d) 監査報酬の決定方針

監査等委員会と会計監査人が協議の上、年間監査計画を立案し、会計監査人の適切な業務遂行に必要な監査時間を基に決定しております。

(e) 監査等委員会が会計監査人の報酬等に同意した理由

会計監査人から監査計画、内容及び報酬見積りの算出根拠について詳細な説明を受け、監査等委員会として必要な検証を行った上で、会計監査人の報酬等の額について同意の判断を行っております。

(4) 【役員の報酬等】

役員の報酬等の額又はその算定方法の決定に関する方針に係る事項

役員報酬については株主総会後の取締役会にて決定いたします。その算定方式は役職や執行責任に応じた基本報酬に業績連動報酬を合算する方式を採用しております。取締役（監査等委員及び社外取締役を除く）の報酬限度額は、2015年6月25日開催の株主総会において年額200百万円以内（ただし、使用人分給与は含まない）と決議されております。当該決議に係る取締役の員数は、取締役（監査等委員を除く）6名、取締役（監査等委員）3名であります。また、取締役（監査等委員）の報酬限度額は、2024年6月26日開催の株主総会において年額50百万円以内と決議されております。当該決議に係る取締役の員数は、取締役（監査等委員を除く）5名、取締役（監査等委員）3名であります。

当社の役員報酬等の額またはその算定方法の決定に関する方針は、指名報酬委員会の答申を尊重し、取締役会で決議しております。具体的には株主総会で決議された報酬総額の範囲内において、担当職務に応じた固定報酬と、業績に応じて決定される業績連動報酬の合計で算定しております。算定の基となる指標は連結経常利益の目標達成率であります。なお、社外取締役ににつきましては、その役割を勘案し、固定報酬のみとしております。

取締役（監査等委員）の報酬につきましては、職務執行に対する監査の実効性を確保する観点から、また経営者から独立して監査等委員の職務を全うするために、監査等委員会の協議により決定します。

役員区分ごとの報酬等の総額、報酬等の種類別の総額及び対象となる役員の員数

役員区分	報酬等の総額 (百万円)	報酬等の種類別の総額(百万円)				対象となる 役員の員数 (人)
		固定報酬	業績連動 報酬	ストック オプション	左記のうち 非金銭報酬	
取締役（監査等委員を除く。） （社外取締役を除く。）	60	51	9	-	2	3
取締役（監査等委員） （社外取締役を除く。）	10	10	-	-	-	1
社外役員	9	9	-	-	-	3

(注) 1. 当社役員のうち、連結報酬等の総額が1億円以上である者はおりません。

2. 取締役（監査等委員及び社外取締役を除く）に対する非金銭報酬の内訳は、譲渡制限付株式報酬2百万円であります。

譲渡制限付株式報酬制度(RS)導入について

当社は、2021年6月23日開催の定時株主総会における決議に基づき、2021年度より譲渡制限付株式報酬制度（RS）を導入いたしました。当制度は、当社の取締役（監査等委員及び社外取締役を除く、以下「対象取締役」という）に、当社の中長期的な企業価値及び株主価値の持続的な向上を図るインセンティブを付与すると共に、株主の皆さまとの一層の価値共有を進めることを目的として導入される制度であります。

対象取締役に対して支給される報酬総額は、現行の金銭報酬枠とは別枠で年額25百万円以内とし、本制度により発行又は処分される当社の普通株式の総数は年5万株以内といたします。本制度の導入目的の一つである株主価値の共有を中長期にわたって実現するため、譲渡制限期間は譲渡制限株式の交付日から当該対象取締役が当社の取締役その他当社取締役会で定める地位を退任又は退職する日までの期間としております。各対象取締役への具体的な支給時期及び配分については、指名報酬委員会の答申を尊重し、取締役会において決定いたします。

(5) 【株式の保有状況】

投資株式の区分の基準及び考え方

保有目的が純投資目的である投資株式と純投資目的以外の目的である投資株式の区分について、純投資目的である投資株式を株式価値の変動及び株式に係る配当によって利益を受けることを目的とする投資株式とし、純投資目的以外の投資株式を政策保有株式としています。

提出会社における株式の保有状況

当社及び連結子会社のうち、投資株式の貸借対照表計上額（投資株式計上額）が最も大きい会社（最大保有会社）であるアシードホールディングス㈱については、以下のとおりであります。

(a) 保有目的が純投資目的以外の目的である投資株式

・保有方針

政策保有株式の保有は段階的に縮減し、必要最小限の保有とします。個別銘柄の保有の適否については、保有に伴う便益、リスクや資本コストに見合っているかを精査し、保有の適否を毎年取締役会で検証しています。

・保有の合理性を検証する方法並びに個別銘柄の保有の適否に関する取締役会等における検証の内容

政策保有株式は、保有方針に合致しているかを精査し、ブランドの価値向上に資するか総合的な判断を加えたうえで、継続保有の可否について取締役会で検証しております。

・銘柄数及び貸借対照表計上額

	銘柄数 (銘柄)	貸借対照表計上額の 合計額(百万円)
非上場株式	6	55
非上場株式以外の株式	4	49

(当事業年度において株式数が増加した銘柄)

	銘柄数 (銘柄)	株式数の増加に係る取得 価額の合計額(百万円)	株式数の増加の理由
非上場株式	-	-	-
非上場株式以外の株式	1	0	取引先持株会での買付のため

(当事業年度において株式数が減少した銘柄)

	銘柄数 (銘柄)	株式数の減少に係る売却 価額の合計額(百万円)
非上場株式	-	-
非上場株式以外の株式	-	-

・ 特定投資株式の銘柄ごとの株式数、貸借対照表計上額等に関する情報

特定投資株式

銘柄	当事業年度		前事業年度		保有目的、業務提携等の概要、 定量的な保有効果 及び株式数が増加した理由	当社の株式の 保有の有無
	株式数(株)	株式数(株)	株式数(株)	株式数(株)		
	貸借対照表計上額 (百万円)	貸借対照表計上額 (百万円)	貸借対照表計上額 (百万円)	貸借対照表計上額 (百万円)		
(株) ジュンテンドー	37,600	37,600	37,600	37,600	同社株式は、自販機運営リテイル事業における円滑な取引推進のため保有しております。	無
	21	21	21	21		
石光商事(株)	20,700	20,700	20,700	20,700	同社株式は、自販機運営リテイル事業における円滑な取引推進のため保有しております。	無
	23	23	14	14		
マナック・ケミカル・パートナーズ(株)	2,000	2,000	2,000	2,000	同社株式は、自販機運営リテイル事業における円滑な取引推進のため保有しております。	有
	1	1	1	1		
東ソー(株)	1,035	935	935	935	同社株式は、自販機運営リテイル事業における円滑な取引推進のため保有しております。事業関係のより一層の強化のため取引先持株会にて定期買付し、当事業年度において保有株式が99株増加しています。	無
	2	2	1	1		

(注) 当社は、特定投資株式における定量的な保有効果の記載が困難であるため、保有の合理性を検証した方法について記載いたします。当社は、個別の政策保有株式について、資本コストやリスク等に基づき保有の合理性を定期的に検証しており、2024年3月31日現在保有する政策保有株式については、いずれも保有方針に沿った目的で保有していることを確認しております。

(b) 保有目的が純投資目的である投資株式

区分	当事業年度		前事業年度	
	銘柄数 (銘柄)	貸借対照表計上額の 合計額(百万円)	銘柄数 (銘柄)	貸借対照表計上額の 合計額(百万円)
非上場株式	2	54	2	54
非上場株式以外の株式	1	196	1	112

区分	当事業年度		
	受取配当金の 合計額(百万円)	売却損益の 合計額(百万円)	評価損益の 合計額(百万円)
非上場株式	-	-	(注)
非上場株式以外の株式	5	-	115

(注) 非上場株式については、市場価格のない株式等であることから、「評価損益の合計額」は記載していません。

- ・ 当事業年度中に投資株式の保有目的を純投資目的から純投資目的以外の目的に変更したものの該当事項はありません。
- ・ 当事業年度中に投資株式の保有目的を純投資目的以外の目的から純投資目的に変更したものの該当事項はありません。

第5【経理の状況】

1．連結財務諸表及び財務諸表の作成方法について

- (1) 当社の連結財務諸表は、「連結財務諸表の用語、様式及び作成方法に関する規則」（昭和51年大蔵省令第28号）に基づいて作成しております。
- (2) 当社の財務諸表は、「財務諸表等の用語、様式及び作成方法に関する規則」（昭和38年大蔵省令第59号）に基づいて作成しております。

2．監査証明について

当社は、金融商品取引法第193条の2第1項の規定に基づき、連結会計年度（2023年4月1日から2024年3月31日まで）の連結財務諸表及び事業年度（2023年4月1日から2024年3月31日まで）の財務諸表について、有限責任監査法人トーマツにより監査を受けております。

3．連結財務諸表等の適正性を確保するための特段の取組みについて

当社は、連結財務諸表等の適正性を確保するための特段の取組みを行っております。具体的には、会計基準等の内容を適切に把握し、会計基準等の変更等についての的確に対応できる体制を整備するため、公益財団法人財務会計基準機構へ加入しております。

また、同機構の行う研修等に参加し、出席者主体による社内ミーティング及びグループ会社経理・財務担当者ミーティングを行っております。

1【連結財務諸表等】

(1)【連結財務諸表】

【連結貸借対照表】

(単位：百万円)

	前連結会計年度 (2023年3月31日)	当連結会計年度 (2024年3月31日)
資産の部		
流動資産		
現金及び預金	1,077	1,570
受取手形	10	13
売掛金及び契約資産	3 2,643	3 3,469
商品及び製品	834	957
原材料及び貯蔵品	258	292
前払費用	188	151
その他	684	609
貸倒引当金	1	1
流動資産合計	5,696	7,062
固定資産		
有形固定資産		
建物及び構築物	4,949	6,117
減価償却累計額	3,112	3,571
建物及び構築物(純額)	1,836	2,546
機械装置及び運搬具	5,245	6,563
減価償却累計額	2,705	3,864
機械装置及び運搬具(純額)	2,539	2,699
工具、器具及び備品	244	284
減価償却累計額	197	231
工具、器具及び備品(純額)	46	52
土地	2 3,833	2 3,821
リース資産	1,610	1,266
減価償却累計額	1,177	932
リース資産(純額)	432	334
建設仮勘定	81	66
有形固定資産合計	8,771	9,520
無形固定資産		
のれん	155	171
ソフトウェア	51	51
リース資産	36	21
その他	23	25
無形固定資産合計	267	270
投資その他の資産		
投資有価証券	1 1,179	1 1,430
長期前払費用	265	195
繰延税金資産	53	69
その他	387	423
貸倒引当金	44	44
投資その他の資産合計	1,841	2,075
固定資産合計	10,880	11,866
資産合計	16,576	18,928

(単位：百万円)

	前連結会計年度 (2023年3月31日)	当連結会計年度 (2024年3月31日)
負債の部		
流動負債		
買掛金	2,357	2,795
短期借入金	2,910	2,330
1年内返済予定の長期借入金	820	1,281
リース債務	217	143
未払金	746	768
未払法人税等	106	234
未払消費税等	87	207
賞与引当金	140	180
その他	647	938
流動負債合計	8,035	8,880
固定負債		
長期借入金	2,275	2,757
リース債務	335	238
再評価に係る繰延税金負債	234	234
退職給付に係る負債	142	148
その他	131	238
固定負債合計	2,920	3,418
負債合計	10,955	12,298
純資産の部		
株主資本		
資本金	798	798
資本剰余金	1,012	1,034
利益剰余金	5,046	5,523
自己株式	900	630
株主資本合計	5,957	6,726
その他の包括利益累計額		
その他有価証券評価差額金	32	134
土地再評価差額金	2462	2363
為替換算調整勘定	93	133
その他の包括利益累計額合計	336	96
純資産合計	5,620	6,630
負債純資産合計	16,576	18,928

【連結損益計算書及び連結包括利益計算書】

【連結損益計算書】

(単位：百万円)

	前連結会計年度 (自 2022年4月1日 至 2023年3月31日)	当連結会計年度 (自 2023年4月1日 至 2024年3月31日)
売上高	1 21,228	1 23,260
売上原価	3 13,200	3 14,479
売上総利益	8,027	8,781
販売費及び一般管理費	2 7,352	2 8,014
営業利益	675	767
営業外収益		
持分法による投資利益	218	199
投資事業組合運用益	11	-
受取保険金	18	17
助成金収入	37	-
その他	82	114
営業外収益合計	369	330
営業外費用		
支払利息	32	33
支払補償費	48	-
投資事業組合運用損	5	5
その他	31	20
営業外費用合計	117	59
経常利益	926	1,038
特別利益		
固定資産売却益	4 9	4 68
特別利益合計	9	68
特別損失		
固定資産除却損	5 17	5 39
減損損失	6 46	-
持分変動損失	14	-
特別損失合計	78	39
税金等調整前当期純利益	857	1,066
法人税、住民税及び事業税	239	331
法人税等調整額	14	34
法人税等合計	254	297
当期純利益	602	768
親会社株主に帰属する当期純利益	602	768

【連結包括利益計算書】

(単位：百万円)

	前連結会計年度 (自 2022年4月1日 至 2023年3月31日)	当連結会計年度 (自 2023年4月1日 至 2024年3月31日)
当期純利益	602	768
その他の包括利益		
その他有価証券評価差額金	4	101
持分法適用会社に対する持分相当額	64	39
その他の包括利益合計	1, 2 68	1, 2 141
包括利益	670	910
(内訳)		
親会社株主に係る包括利益	670	910

【連結株主資本等変動計算書】

前連結会計年度（自 2022年4月1日 至 2023年3月31日）

(単位：百万円)

	株主資本				
	資本金	資本剰余金	利益剰余金	自己株式	株主資本合計
当期首残高	798	1,012	4,611	910	5,512
当期変動額					
剰余金の配当			164		164
親会社株主に帰属する当期純利益			602		602
自己株式の処分		0		10	10
土地再評価差額金の取崩			2		2
株主資本以外の項目の当期変動額（純額）					
当期変動額合計	-	0	434	10	445
当期末残高	798	1,012	5,046	900	5,957

	その他の包括利益累計額				新株予約権	純資産合計
	その他有価証券 評価差額金	土地再評価差額 金	為替換算調整勘 定	その他の包括利 益累計額合計		
当期首残高	28	465	29	408	0	5,104
当期変動額						
剰余金の配当						164
親会社株主に帰属する当期純利益						602
自己株式の処分						10
土地再評価差額金の取崩						2
株主資本以外の項目の当期変動額（純額）	4	2	64	71	0	71
当期変動額合計	4	2	64	71	0	516
当期末残高	32	462	93	336	-	5,620

当連結会計年度（自 2023年4月1日 至 2024年3月31日）

(単位：百万円)

	株主資本				
	資本金	資本剰余金	利益剰余金	自己株式	株主資本合計
当期首残高	798	1,012	5,046	900	5,957
当期変動額					
剰余金の配当			192		192
親会社株主に帰属する当期純利益			768		768
自己株式の処分		22		269	291
土地再評価差額金の取崩			99		99
株主資本以外の項目の当期変動額（純額）					
当期変動額合計	-	22	476	269	768
当期末残高	798	1,034	5,523	630	6,726

	その他の包括利益累計額				純資産合計
	其他有価証券 評価差額金	土地再評価差額 金	為替換算調整勘 定	その他の包括利 益累計額合計	
当期首残高	32	462	93	336	5,620
当期変動額					
剰余金の配当					192
親会社株主に帰属する当期純利益					768
自己株式の処分					291
土地再評価差額金の取崩					99
株主資本以外の項目の当期変動額（純額）	101	99	39	240	240
当期変動額合計	101	99	39	240	1,009
当期末残高	134	363	133	96	6,630

【連結キャッシュ・フロー計算書】

(単位：百万円)

	前連結会計年度 (自 2022年4月1日 至 2023年3月31日)	当連結会計年度 (自 2023年4月1日 至 2024年3月31日)
営業活動によるキャッシュ・フロー		
税金等調整前当期純利益	857	1,066
減価償却費	605	797
減損損失	46	-
持分変動損益(は益)	14	-
のれん償却額	15	22
貸倒引当金の増減額(は減少)	13	0
賞与引当金の増減額(は減少)	14	22
退職給付に係る負債の増減額(は減少)	8	5
受取利息及び受取配当金	8	12
支払利息	32	33
持分法による投資損益(は益)	218	199
投資事業組合運用損益(は益)	5	5
固定資産売却損益(は益)	9	68
固定資産除却損	17	39
助成金収入	37	-
売上債権の増減額(は増加)	231	586
棚卸資産の増減額(は増加)	421	77
長期前払費用の増減額(は増加)	82	118
その他の資産の増減額(は増加)	72	54
仕入債務の増減額(は減少)	225	308
未払消費税等の増減額(は減少)	0	106
その他の負債の増減額(は減少)	117	211
その他	36	2
小計	1,376	1,846
利息及び配当金の受取額	55	99
利息の支払額	33	32
法人税等の支払額	337	239
保険金の受取額	37	17
助成金の受取額	37	-
営業活動によるキャッシュ・フロー	1,136	1,690
投資活動によるキャッシュ・フロー		
定期預金の預入による支出	70	-
定期預金の払戻による収入	112	51
有形固定資産の取得による支出	1,502	533
有形固定資産の売却による収入	33	175
無形固定資産の取得による支出	35	31
投資有価証券の取得による支出	50	0
投資有価証券の払戻による収入	-	54
子会社の清算による収入	17	-
連結の範囲の変更を伴う子会社株式の取得による支出	2	2
207	655	
投資その他の資産の増減額(は増加)	25	49
投資活動によるキャッシュ・フロー	1,678	988

(単位：百万円)

	前連結会計年度 (自 2022年4月1日 至 2023年3月31日)	当連結会計年度 (自 2023年4月1日 至 2024年3月31日)
財務活動によるキャッシュ・フロー		
短期借入金の純増減額（は減少）	430	580
長期借入れによる収入	1,500	1,800
長期借入金の返済による支出	709	1,009
リース債務の返済による支出	307	224
配当金の支払額	164	192
その他	0	-
財務活動によるキャッシュ・フロー	748	206
現金及び現金同等物に係る換算差額	8	6
現金及び現金同等物の増減額（は減少）	215	502
現金及び現金同等物の期首残高	852	1,067
現金及び現金同等物の期末残高	1,067	1,570

【注記事項】

(連結財務諸表作成のための基本となる重要な事項)

1. 連結の範囲に関する事項

(1) 連結子会社の数 9社

主要な連結子会社の名称

アシード㈱

アシードブリュー㈱

宝積飲料㈱

静岡ローストシステム㈱

(連結の範囲を変更した理由)

当連結会計年度から静岡ローストシステム㈱及びそのグループ会社であるマルサン萩間茶㈱を連結の範囲に含めております。

これは、当連結会計年度中に当社が静岡ローストシステム㈱及びそのグループ会社であるマルサン萩間茶㈱の全株式を取得し完全子会社としたためであります。

(2) 主要な非連結子会社の名称等

主要な非連結子会社

㈱サンパレード、㈱プリオ・ブレンデックス、㈱プリオ・ウェルネス

(連結の範囲から除いた理由)

非連結子会社はいずれも小規模であり、合計の総資産、売上高、当期純損益(持分に見合う額)及び利益剰余金(持分に見合う額)等は、いずれも連結財務諸表に重要な影響を及ぼしていないためであります。

2. 持分法の適用に関する事項

(1) 持分法適用の関連会社数 1社

主要な会社名

HaLong Beer And Beverage Joint Stock Company

(2) 持分法を適用していない非連結子会社の状況

持分法を適用していない非連結子会社(㈱サンパレード、㈱プリオ・ブレンデックス、㈱プリオ・ウェルネス)は、当期純損益(持分に見合う額)及び利益剰余金(持分に見合う額)等からみて、持分法の対象から除いても連結財務諸表に及ぼす影響が軽微であり、かつ、全体としても重要性がないため、持分法の適用範囲から除外しております。

(3) 持分法適用会社のうち、決算日が連結決算日と異なる会社については、各社の事業年度に係る財務諸表を使用しております。

(4) 当連結会計年度において、ASEED(Thailand)Co.,Ltd.の清算が終了したため、持分法適用の範囲から除いております。

3. 連結子会社の事業年度等に関する事項

連結子会社のうち、㈱いいじまの決算日は12月31日、㈱河村農園の決算日は1月31日、静岡ローストシステム㈱及びマルサン萩間茶㈱の決算日は2月29日であります。連結財務諸表の作成にあたっては、同決算日現在の財務諸表を使用し、連結決算日までに生じた重要な取引については、連結上必要な調整を行っております。その他の連結子会社の決算日は連結決算日と一致しております。

4. 会計方針に関する事項

(1) 重要な資産の評価基準及び評価方法

有価証券

その他有価証券

市場価格のない株式等以外のもの

時価法(評価差額は全部純資産直入法により処理し、売却原価は移動平均法により算定)を採用しております。

市場価格のない株式等

移動平均法による原価法を採用しております。

棚卸資産

主として月次総平均法又は最終仕入原価法(自動販売機内商品、貯蔵品)による原価法(貸借対照表価額は収益性の低下に基づく簿価切下げの方法により算定)によっております。

(2) 重要な減価償却資産の減価償却の方法

有形固定資産(リース資産を除く)

定額法を採用しております。

なお、主な耐用年数は次のとおりであります。

建物及び構築物 10～38年

機械装置及び運搬具 10～12年

無形固定資産（リース資産を除く）

定額法を採用しております。

なお、自社利用のソフトウェアについては、社内における利用可能期間（5年）に基づいております。

リース資産

所有権移転ファイナンス・リース取引に係るリース資産

自社所有の固定資産に適用する減価償却方法と同一の方法を採用しております。

所有権移転外ファイナンス・リース取引に係るリース資産

リース期間を耐用年数とし、残存価額を零とする定額法を採用しております。

長期前払費用

販売促進費に係る長期前払費用は、契約期間の明示されているものはその期間内で均等償却を行い、契約期間等の定めのないものは支出時に全額費用処理しております。

なお、取引条件として目標売上高の明示されているものは、目標売上高を基に売上高実績値に応じて償却を行っております。その他の長期前払費用は定額法によるおります。

(3) 重要な引当金の計上基準

貸倒引当金

売上債権、貸付金等の貸倒損失に備えるため、一般債権については貸倒実績率により、貸倒懸念債権等特定の債権については個別に回収可能性を検討し、回収不能見込額を計上しております。

賞与引当金

当社及び国内連結子会社は従業員の賞与支給に充てるため、支給見込額のうち当連結会計年度の負担額を計上しております。

(4) 退職給付に係る会計処理の方法

当社及び国内連結子会社は、退職給付に係る負債及び退職給付費用の計算に、退職給付に係る期末自己都合要支給額を退職給付債務とする方法を用いた簡便法を適用しております。

(5) 重要な収益及び費用の計上基準

当社及び連結子会社の顧客との契約から生じる収益に関する主要な事業における主な履行義務の内容及び当該履行義務を充足する通常の時点（収益を認識する時点）は以下のとおりであります。

自販機運営リテイル事業

自販機運営リテイル事業においては、主に自動販売機を通じて飲料の販売を行っております。履行義務は商品の引き渡しであり、商品の引き渡しが行われた一時時点で履行義務が充足されます。通常支払期限は商品の引き渡しと同時にとなり、契約に重要な金融要素は含まれておりません。

飲料製造事業

飲料製造事業においては、主に飲料の受託製造契約を締結しております。当該契約における履行義務は顧客仕様の飲料製品を製造することであり、一定の期間にわたり履行義務が充足されると判断しております。履行義務の充足にかかる進捗度は、個々の飲料製品の完成という客観的な事実により算定できるため、飲料製品の完成を指標として算定しております。通常支払期限は履行義務の充足後概ね1～2か月となり、契約に重要な金融要素は含まれておりません。

製品製造のうち顧客から受ける有償支給取引については、加工代相当額のみを純額で収益として認識しております。また、酒税については第三者のために回収する金額であるため、酒税を除いた純額を収益として認識しております。

(6) のれんの償却方法及び償却期間

のれんの償却については、効果の及ぶ期間にわたって均等償却を行っております。償却期間は主に10年であります。

(7) 連結キャッシュ・フロー計算書における資金の範囲

手許現金、随時引き出し可能な預金及び容易に換金可能であり、かつ、価値の変動について僅少なりリスクが負わない取得日から3か月以内に償還期限の到来する短期投資からなっております。

(8) 外貨建の資産又は負債の本邦通貨への換算の基準

外貨建金銭債権債務は、期末日の直物為替相場により円貨に換算し、換算差額は損益として処理しております。

(重要な会計上の見積り)

(固定資産の減損)

(1) 連結財務諸表に計上した金額

(単位：百万円)

	前連結会計年度	当連結会計年度
有形固定資産	8,771	9,520
無形固定資産	267	270
減損損失	46	-

(2) 会計上の見積りの内容について連結財務諸表利用者の理解に資するその他の情報

当連結会計年度の連結財務諸表に計上した金額の算出方法

収益性の低下により割引前将来キャッシュ・フローの総額が帳簿価額を下回ることとなった資産グループについて帳簿価額を回収可能価額まで減額し、当該減少額を減損損失として計上しておりますが、回収可能価額は正味売却価額または使用価値のいずれか高い価額により測定しております。正味売却価額は不動産鑑定評価額から処分費用見込額を控除して算定し、使用価値は割引後将来キャッシュ・フロー見積額により算定しております。

当連結会計年度の連結財務諸表に計上した金額の算定に用いた主要な仮定

減損損失認識の判定及び使用価値の算定において用いられる将来キャッシュ・フローは、当社グループにおける取締役会の承認を得た事業計画に基づき見積っております。当該見積りには、原料価格の高騰等のリスク要因や過年度の業績計画の達成状況等を考慮しております。

翌連結会計年度の連結財務諸表に与える影響

上述の見積り及び仮定について、将来の不確実な経済条件の変動により見直しが必要となった場合、翌連結会計年度以降の連結財務諸表において追加の減損損失が発生する可能性があります。

(会計方針の変更)

該当事項はありません。

(未適用の会計基準等)

- ・「法人税、住民税及び事業税等に関する会計基準」(企業会計基準第27号 2022年10月28日 企業会計基準委員会)
- ・「包括利益の表示に関する会計基準」(企業会計基準第25号 2022年10月28日 企業会計基準委員会)
- ・「税効果会計に係る会計基準の適用指針」(企業会計基準適用指針第28号 2022年10月28日 企業会計基準委員会)

(1) 概要

2018年2月に企業会計基準第28号「『税効果会計に係る会計基準』の一部改正」等(以下「企業会計基準第28号等」)が公表され、日本公認会計士協会における税効果会計に関する実務指針の企業会計基準委員会への移管が完了されましたが、その審議の過程で、次の2つの論点について、企業会計基準第28号の公表後に改めて検討を行うこととされていたものが、審議され、公表されたものであります。

- ・税金費用の計上区分(その他包括利益に対する課税)
- ・グループ法人税制が適用される場合の子会社株式等(子会社株式又は関連会社株式)の売却に係る税効果

(2) 適用予定日

2025年3月期の期首より適用します。

(3) 当該会計基準等の適用による影響

「法人税、住民税及び事業税等に関する会計基準」等の適用による連結財務諸表に与える影響額については、現時点で評価中であります。

(表示方法の変更)

(連結損益計算書関係)

前連結会計年度において、「営業外収益」の「その他」に含めていた「受取保険金」は、金額的重要性が増したため、独立掲記しております。この表示方法の変更を反映させるため、前連結会計年度の連結財務諸表の組替えを行っております。

この結果、前連結会計年度の連結損益計算書において、「営業外収益」の「その他」に表示していた101百万円は、「受取保険金」18百万円、「その他」82百万円として組替えております。

前連結会計年度において、「営業外費用」の「その他」に含めていた「投資事業組合運用損」は、金額的重要性が増したため、独立掲記しております。この表示方法の変更を反映させるため、前連結会計年度の連結財務諸表の組替えを行っております。

この結果、前連結会計年度の連結損益計算書において、「営業外費用」の「その他」に表示していた36百万円は、「投資事業組合運用損」5百万円、「その他」31百万円として組替えております。

(連結貸借対照表関係)

1. 非連結子会社及び関連会社に対するものは、次のとおりであります。

	前連結会計年度 (2023年3月31日)	当連結会計年度 (2024年3月31日)
投資有価証券(株式)	702百万円	855百万円

2. 事業用土地の再評価

当社は、土地の再評価に関する法律(平成10年3月31日公布法律第34号)に基づき、事業用土地の再評価を行い、当該再評価差額金に係る税金相当額を「再評価に係る繰延税金負債」として負債の部に計上し、これを控除した金額を「土地再評価差額金」として純資産の部に計上しております。

- ・再評価の方法...土地の再評価に関する法律施行令(平成10年3月31日公布政令第119号)第2条第4号に定める地価税法第16条に規定する地価税の課税価格の計算基礎となる土地の価格を算定するために国税庁長官が定めて公表した方法により算定した価額に基づいて、合理的な調整を行って算出しております。

- ・再評価を行った年月日...2002年3月31日

	前連結会計年度 (2023年3月31日)	当連結会計年度 (2024年3月31日)
再評価を行った土地の期末における時価と再評価後の帳簿価額との差額	397百万円	377百万円
上記差額のうち賃貸等不動産に係るもの	225百万円	212百万円

3. 顧客との契約から生じた債権及び契約資産

顧客との契約から生じた債権及び契約資産の金額は、連結財務諸表「注記事項(収益認識関係)3.顧客との契約に基づく履行義務の充足と当該契約から生じるキャッシュ・フローとの関係並びに当連結会計年度末において存在する顧客との契約から翌連結会計年度以降に認識すると見込まれる収益の金額及び時期に関する情報(1)契約資産及び契約負債の残高等」に記載のとおりであります。

(連結損益計算書関係)

1. 顧客との契約から生じる収益

売上高については、顧客との契約から生じる収益及びそれ以外の収益を区分して記載しておりません。顧客との契約から生じる収益の金額は、連結財務諸表「注記事項(収益認識関係)1.顧客との契約から生じる収益を分解した情報」に記載しております。

2. 販売費及び一般管理費のうち主要な費目及び金額は次のとおりであります。

	前連結会計年度 (自 2022年4月1日 至 2023年3月31日)	当連結会計年度 (自 2023年4月1日 至 2024年3月31日)
販売交付金	2,809百万円	3,037百万円
販売促進費	264	234
賃借料	157	192
役員報酬	209	230
従業員給与	1,469	1,693
賞与	104	134
賞与引当金繰入額	95	122
退職給付費用	52	54
貸倒引当金繰入額	3	0
減価償却費	144	161

3. 当期製造費用に含まれる研究開発費の総額

	前連結会計年度 (自 2022年4月1日 至 2023年3月31日)	当連結会計年度 (自 2023年4月1日 至 2024年3月31日)
	3百万円	3百万円

4. 固定資産売却益の内容は次のとおりであります。

	前連結会計年度 (自 2022年4月1日 至 2023年3月31日)	当連結会計年度 (自 2023年4月1日 至 2024年3月31日)
建物及び構築物	4百万円	- 百万円
機械装置及び運搬具	3	0
工具、器具及び備品	-	-
土地	1	67
計	9	68

5. 固定資産除却損の内容は次のとおりであります。

	前連結会計年度 (自 2022年4月1日 至 2023年3月31日)	当連結会計年度 (自 2023年4月1日 至 2024年3月31日)
建物及び構築物	1百万円	0百万円
機械装置及び運搬具	10	5
工具、器具及び備品	0	0
撤去費用等	5	34
計	17	39

6. 減損損失

当社グループは以下の資産グループについて減損損失を計上しました。

前連結会計年度(自 2022年4月1日 至 2023年3月31日)

場所	用途	種類
茨城県つくば市	自販機運営リテイル事業用資産	のれん
茨城県つくば市	自販機運営リテイル事業用資産	建物他
群馬県前橋市	遊休資産	土地

当社グループは不動産運用事業を除く事業用資産については各事業所を、不動産運用事業用資産及び遊休資産については各物件を、資産グループとしております。

当連結会計年度において、遊休状態にあり地価の下落により投資額の回収が見込めなくなった資産グループ及び、収益性の低下により割引前将来キャッシュ・フローの総額が帳簿価額を下回ることとなった資産グループについて帳簿価額を回収可能価額まで減額し、当該減少額を減損損失(のれん33百万円、建物10百万円、その他3百万円)として特別損失に計上しております。

なお、各資産グループのうち、遊休中の土地の回収可能価額は正味売却価額により測定し、不動産鑑定会社等の調査による実勢価額及び不動産鑑定評価額を基準に評価しております。その他の資産グループの回収可能価額は使用価値により測定しており、将来キャッシュ・フローがマイナスと見込まれるため、回収可能価額を零と評価しております。

当連結会計年度(自 2023年4月1日 至 2024年3月31日)

該当事項はありません。

(連結包括利益計算書関係)

1. その他の包括利益に係る組替調整額

	前連結会計年度 (自 2022年4月1日 至 2023年3月31日)	当連結会計年度 (自 2023年4月1日 至 2024年3月31日)
その他有価証券評価差額金：		
当期発生額	3百万円	150百万円
組替調整額	-	-
計	3	150
持分法適用会社に対する持分相当額：		
当期発生額	63	36
組替調整額	0	3
計	64	39
税効果調整前合計	68	190
税効果額	0	48
その他の包括利益合計	68	141

2. その他の包括利益に係る税効果額

	前連結会計年度 (自 2022年4月1日 至 2023年3月31日)	当連結会計年度 (自 2023年4月1日 至 2024年3月31日)
その他有価証券評価差額金：		
税効果調整前	3百万円	150百万円
税効果額	0	48
税効果調整後	4	101
持分法適用会社に対する持分相当額：		
税効果調整前	64	39
税効果額	-	-
税効果調整後	64	39
その他の包括利益合計		
税効果調整前	68	190
税効果額	0	48
税効果調整後	68	141

(連結株主資本等変動計算書関係)

前連結会計年度(自 2022年4月1日 至 2023年3月31日)

1. 発行済株式の種類及び総数並びに自己株式の種類及び株式数に関する事項

	当連結会計年度期首 株式数(千株)	当連結会計年度増加 株式数(千株)	当連結会計年度減少 株式数(千株)	当連結会計年度末 株式数(千株)
発行済株式				
普通株式	13,495	-	-	13,495
合計	13,495	-	-	13,495
自己株式				
普通株式(注)	1,746	-	19	1,726
合計	1,746	-	19	1,726

(注) 自己株式の減少は、取締役に対する譲渡制限付株式報酬としての自己株式の処分による減少19千株であります。

2. 新株予約権及び自己新株予約権に関する事項

該当事項はありません。

3. 配当に関する事項

(1) 配当金支払額

(決議)	株式の種類	配当金の総額 (百万円)	1株当たり配当 額(円)	基準日	効力発生日
2022年5月13日 取締役会	普通株式	70	6	2022年3月31日	2022年6月23日
2022年10月19日 取締役会	普通株式	94	8	2022年9月30日	2022年12月2日

(2) 基準日が当連結会計年度に属する配当のうち、配当の効力発生日が翌連結会計年度となるもの

(決議)	株式の種類	配当金の総額 (百万円)	配当の原資	1株当たり配 当額(円)	基準日	効力発生日
2023年5月12日 取締役会	普通株式	94	利益剰余金	8	2023年3月31日	2023年6月22日

当連結会計年度（自 2023年4月1日 至 2024年3月31日）

1. 発行済株式の種類及び総数並びに自己株式の種類及び株式数に関する事項

	当連結会計年度期首 株式数（千株）	当連結会計年度増加 株式数（千株）	当連結会計年度減少 株式数（千株）	当連結会計年度末 株式数（千株）
発行済株式				
普通株式	13,495	-	-	13,495
合計	13,495	-	-	13,495
自己株式				
普通株式（注）	1,726	-	517	1,209
合計	1,726	-	517	1,209

（注）自己株式の減少は、株式交換による減少495千株及び取締役に対する譲渡制限付株式報酬としての自己株式の処分による減少22千株であります。

2. 新株予約権及び自己新株予約権に関する事項

該当事項はありません。

3. 配当に関する事項

(1) 配当金支払額

（決議）	株式の種類	配当金の総額 （百万円）	1株当たり配当 額（円）	基準日	効力発生日
2023年5月12日 取締役会	普通株式	94	8	2023年3月31日	2023年6月22日
2023年11月10日 取締役会	普通株式	98	8	2023年9月30日	2023年12月4日

(2) 基準日が当連結会計年度に属する配当のうち、配当の効力発生日が翌連結会計年度となるもの

（決議）	株式の種類	配当金の総額 （百万円）	配当の原資	1株当たり配 当額（円）	基準日	効力発生日
2024年5月10日 取締役会	普通株式	110	利益剰余金	9	2024年3月31日	2024年6月27日

(連結キャッシュ・フロー計算書関係)

1. 現金及び現金同等物の期末残高と連結貸借対照表に掲記されている科目の金額との関係

	前連結会計年度 (自 2022年 4月 1日 至 2023年 3月 31日)	当連結会計年度 (自 2023年 4月 1日 至 2024年 3月 31日)
現金及び預金勘定	1,077百万円	1,570百万円
預入期間が3か月を超える定期預金	10	-
現金及び現金同等物	1,067	1,570

2. 株式の取得により新たに連結子会社となった会社の資産及び負債の主な内訳

前連結会計年度(自2022年4月1日 至2023年3月31日)

株式の取得により新たに(株)河村農園を連結したことに伴う連結開始時の資産及び負債の内訳並びに株式の取得価額と取得による支出(純額)の関係は次のとおりであります。

流動資産	108百万円
固定資産	77
のれん	131
流動負債	52
固定負債	16
取得価額	250
現金及び現金同等物	42
差引：取得による支出	207

当連結会計年度(自2023年4月1日 至2024年3月31日)

株式の取得により新たに静岡コーストシステム(株)及びマルサン萩間茶(株)を連結したことに伴う連結開始時の資産及び負債の内訳並びに株式の取得価額と取得による支出(純額)の関係は次のとおりであります。

流動資産	661百万円
固定資産	1,124
のれん	12
流動負債	263
固定負債	301
取得価額	1,233
自己株式の処分	279
現金及び現金同等物	298
差引：取得による支出	655

(リース取引関係)

ファイナンス・リース取引

(1) 所有権移転ファイナンス・リース取引

リース資産の内容

有形固定資産

飲料製造事業における飲料製造設備(機械装置及び運搬具)及び管理部門における太陽光発電設備(機械装置及び運搬具)であります。

リース資産の減価償却の方法

連結財務諸表作成のための基本となる重要な事項「4. 会計方針に関する事項 (2) 重要な減価償却資産の減価償却の方法」に記載のとおりであります。

(2) 所有権移転外ファイナンス・リース取引

リース資産の内容

(a) 有形固定資産

主に自販機運営リテール事業における自動販売機(工具、器具及び備品)、営業車両(機械装置及び運搬具)及び飲料製造事業における飲料製造設備(機械装置及び運搬具)であります。

(b) 無形固定資産

ソフトウェアであります。

リース資産の減価償却の方法

連結財務諸表作成のための基本となる重要な事項「4. 会計方針に関する事項 (2) 重要な減価償却資産の減価償却の方法」に記載のとおりであります。

(金融商品関係)

1. 金融商品の状況に関する事項

(1) 金融商品に対する取組方針

当社グループは、年間資金計画に照らして、必要な資金を主に銀行借入により調達しております。一時的な余資は主に短期借入金の返済に充当し、また、短期的な運転資金を銀行借入により調達しております。デリバティブは、現段階では利用しておらず、投機的な取引は行わない方針であります。

(2) 金融商品の内容及びそのリスク

営業債権である受取手形、売掛金及び契約資産は、顧客の信用リスクに晒されております。

投資有価証券は、主に業務上の関係を有する企業等の株式であり、市場価格の変動リスクに晒されております。

営業債務である買掛金は、そのほとんどが2か月以内の支払期日であります。

短期借入金は主に営業取引に係る資金調達であり、長期借入金及びファイナンス・リース取引に係るリース債務は、主に設備投資に係る資金調達を目的としたものであり、償還日は最長で決算日後12年以内であります。

(3) 金融商品に係るリスク管理体制

信用リスク（取引先の契約不履行等に係るリスク）の管理

当社グループは、販売管理規程及び売掛債権管理要領に従い、営業債権について、各社の主管部門が主要な取引先の状況を定期的にモニタリングし、取引相手ごとに期日及び残高を管理するとともに、財務状況等の悪化等による回収懸念の早期把握や軽減を図っております。

市場リスク（為替や金利等の変動リスク）の管理

当社及び一部の連結子会社において海外取引は存在するものの、その発生割合は僅少であり、大半の取引は国内に限定されているため、為替の変動リスクは僅少であります。また、当社は借入金に係る支払い金利の変動リスクに対しては、金利の変動をモニタリングし、当社経理規程に従い、金利上昇局面において、短期借入金より固定金利の長期借入金への変更を行っております。

投資有価証券については、定期的に時価や発行体（取引先企業）の財務状況等を把握し、市況や取引先企業との関係を勘案して保有状況を継続的に見直しております。

資金調達に係る流動性リスク（支払期日に支払いを実行できなくなるリスク）の管理

当社は、各部門からの報告に基づき主管部門が適時に資金繰計画を作成・更新するとともに、手許流動性の維持等により流動性リスクを管理しております。

(4) 金融商品の時価等に関する事項についての補足説明

金融商品の時価には、市場価格に基づく価額のほか、市場価格がない場合には合理的に算定された価額が含まれております。当該価額の算定においては変動要因を織り込んでいるため、異なる前提条件等を採用することにより、当該価額が変動することがあります。

2. 金融商品の時価等に関する事項

連結貸借対照表計上額、時価及びこれらの差額については、次のとおりであります。なお、市場価格のない株式等は、次表には含めておりません（4をご参照ください）。

また、現金は記載を省略しており、預金、受取手形、売掛金及び契約資産、買掛金、短期借入金、未払金、未払法人税等、未払消費税等は短期間で決済されるため時価が帳簿価額に近似することから、記載を省略しております。

前連結会計年度（2023年3月31日）

	連結貸借対照表計上額 (百万円)	時価(百万円)	差額(百万円)
投資有価証券 その他有価証券(1)	202	202	-
資産計	202	202	-
(1) 長期借入金(2)	3,096	3,097	0
(2) リース債務(3)	553	538	14
負債計	3,649	3,635	13
デリバティブ取引	-	-	-

- (注) 1. 連結貸借対照表に持分相当額を純額で計上する組合その他これに準ずる事業体への出資については記載を省略しております。当該出資の連結貸借対照表計上額は147百万円であります。
2. 長期借入金には、1年内返済予定の長期借入金が含まれております。
3. リース債務には、リース債務(流動負債)及び(固定負債)が含まれております。
4. 市場価格のない株式等

区分	当連結会計年度(百万円)
非上場株式	828

上記については、「投資有価証券」には含めておりません。

当連結会計年度（2024年3月31日）

	連結貸借対照表計上額 (百万円)	時価(百万円)	差額(百万円)
投資有価証券 その他有価証券(1)	362	362	-
資産計	362	362	-
(1) 長期借入金(2)	4,038	4,021	17
(2) リース債務(3)	382	371	10
負債計	4,421	4,393	27
デリバティブ取引	-	-	-

- (注) 1. 連結貸借対照表に持分相当額を純額で計上する組合その他これに準ずる事業体への出資については記載を省略しております。当該出資の連結貸借対照表計上額は86百万円であります。
2. 長期借入金には、1年内返済予定の長期借入金が含まれております。
3. リース債務には、リース債務(流動負債)及び(固定負債)が含まれております。
4. 市場価格のない株式等

区分	当連結会計年度(百万円)
非上場株式	981

上記については、「投資有価証券」には含めておりません。

3. 金銭債権の連結決算日後の償還予定額

前連結会計年度(2023年3月31日)

	1年以内 (百万円)	1年超 5年以内 (百万円)	5年超 10年以内 (百万円)	10年超 (百万円)
現金及び預金	1,077	-	-	-
受取手形	10	-	-	-
売掛金及び契約資産	2,643	-	-	-
合計	3,731	-	-	-

当連結会計年度(2024年3月31日)

	1年以内 (百万円)	1年超 5年以内 (百万円)	5年超 10年以内 (百万円)	10年超 (百万円)
現金及び預金	1,570	-	-	-
受取手形	13	-	-	-
売掛金及び契約資産	3,469	-	-	-
合計	5,053	-	-	-

4. 長期借入金、リース債務の連結決算日後の返済予定額

前連結会計年度(2023年3月31日)

	1年以内 (百万円)	1年超 2年以内 (百万円)	2年超 3年以内 (百万円)	3年超 4年以内 (百万円)	4年超 5年以内 (百万円)	5年超 (百万円)
短期借入金	2,910	-	-	-	-	-
長期借入金	820	894	499	482	312	87
リース債務	217	147	85	51	23	27
合計	3,948	1,041	585	533	335	115

当連結会計年度(2024年3月31日)

	1年以内 (百万円)	1年超 2年以内 (百万円)	2年超 3年以内 (百万円)	3年超 4年以内 (百万円)	4年超 5年以内 (百万円)	5年超 (百万円)
短期借入金	2,330	-	-	-	-	-
長期借入金	1,281	859	852	672	297	76
リース債務	143	94	69	33	19	20
合計	3,754	953	921	705	317	97

5. 金融商品の時価のレベルごとの内訳等に関する事項

金融商品の時価を、時価の算定に用いたインプットの観察可能性及び重要性に応じて、以下の3つのレベルに分類しております。

レベル1の時価：同一の資産又は負債の活発な市場における（無調整の）相場価格により算定した時価

レベル2の時価：レベル1のインプット以外の直接又は間接的に観察可能なインプットを用いて算定した時価

レベル3の時価：重要な観察できないインプットを使用して算定した時価

時価の算定に重要な影響を与えるインプットを複数使用している場合には、それらのインプットがそれぞれ属するレベルのうち、時価の算定における優先順位が最も低いレベルに時価を分類しております。

(1) 時価で連結貸借対照表に計上している金融商品

前連結会計年度（2023年3月31日）

区分	時価（百万円）			
	レベル1	レベル2	レベル3	合計
投資有価証券 その他有価証券 上場株式	202	-	-	202
資産計	202	-	-	202

当連結会計年度（2024年3月31日）

区分	時価（百万円）			
	レベル1	レベル2	レベル3	合計
投資有価証券 その他有価証券 上場株式	362	-	-	362
資産計	362	-	-	362

(2) 時価で連結貸借対照表に計上している金融商品以外の金融商品

前連結会計年度（2023年3月31日）

区分	時価（百万円）			
	レベル1	レベル2	レベル3	合計
長期借入金	-	3,097	-	3,097
リース債務	-	538	-	538
負債計	-	3,635	-	3,635

当連結会計年度（2024年3月31日）

区分	時価（百万円）			
	レベル1	レベル2	レベル3	合計
長期借入金	-	4,021	-	4,021
リース債務	-	371	-	371
負債計	-	4,393	-	4,393

(注) 時価の算定に用いた評価技法及び時価の算定にかかるインプットの説明

投資有価証券：上場株式は相場価格を用いて評価しております。上場株式は活発な市場で取引されているため、その時価をレベル1の時価に分類しております。

長期借入金、リース債務：同一の残存期間で同条件の借入れを行う場合の金利を用いて、将来キャッシュ・フローを割引く方法により算定しているため、レベル2の時価に分類しております。

(有価証券関係)

1. その他有価証券

前連結会計年度(2023年3月31日)

	種類	連結貸借対照表 計上額(百万円)	取得原価(百万円)	差額(百万円)
連結貸借対照表計上額が 取得原価を超えるもの	(1) 株式	169	117	52
	(2) その他	-	-	-
	小計	169	117	52
連結貸借対照表計上額が 取得原価を超えないもの	(1) 株式	33	44	11
	(2) その他	-	-	-
	小計	33	44	11
合計		202	161	41

当連結会計年度(2024年3月31日)

	種類	連結貸借対照表 計上額(百万円)	取得原価(百万円)	差額(百万円)
連結貸借対照表計上額が 取得原価を超えるもの	(1) 株式	358	160	197
	(2) その他	-	-	-
	小計	358	160	197
連結貸借対照表計上額が 取得原価を超えないもの	(1) 株式	4	6	1
	(2) その他	-	-	-
	小計	4	6	1
合計		362	166	196

2. 減損処理を行った有価証券

該当事項はありません。

(退職給付関係)

1. 採用している退職給付制度の概要

当社及び一部の連結子会社は、確定拠出年金制度及び退職一時金制度を採用しております。退職一時金制度においては、退職給付に係る負債及び退職給付費用の計算に、退職給付に係る期末自己都合要支給額を退職給付債務とする方法を用いた簡便法を適用しております。

2. 簡便法を適用した確定給付制度

(1) 簡便法を適用した制度の、退職給付に係る負債の期首残高と期末残高の調整表

	前連結会計年度 (自 2022年4月1日 至 2023年3月31日)	当連結会計年度 (自 2023年4月1日 至 2024年3月31日)
退職給付に係る負債の期首残高	133百万円	142百万円
退職給付費用	19	23
退職給付の支払額	10	17
退職給付に係る負債の期末残高	142	148

(2) 退職給付債務及び年金資産の期末残高と連結貸借対照表に計上された退職給付に係る負債及び退職給付に係る資産の調整表

退職給付債務と退職給付に係る負債が同額のため、調整するものではありません。

(3) 退職給付費用

簡便法で計算した退職給付費用 前連結会計年度19百万円 当連結会計年度23百万円

3. 確定拠出年金制度

確定拠出制度への要拠出額は、前連結会計年度43百万円、当連結会計年度45百万円であります。

(税効果会計関係)

1. 繰延税金資産及び繰延税金負債の発生の主な原因別の内訳

	前連結会計年度 (2023年3月31日)	当連結会計年度 (2024年3月31日)
繰延税金資産		
未払事業税	10百万円	21百万円
会員権償却	13	13
貸倒引当金	15	18
賞与引当金	48	61
退職給付に係る負債	48	50
税務上の繰越欠損金(注)2	269	279
減損損失	181	141
その他	71	105
繰延税金資産小計	659	691
税務上の繰越欠損金に係る評価性引当額(注)2	269	277
将来減算一時差異の合計に係る評価性引当額	337	293
評価性引当額小計(注)1	606	571
繰延税金資産合計	53	120
繰延税金負債		
その他有価証券評価差額金	10	69
その他	-	51
繰延税金負債合計	10	119
繰延税金資産の純額	42	0

(注)1. 評価性引当額の変動の主な要因は、営業債権償却に係る評価性引当金及び減損損失に係る評価性引当金の減少、税務上の繰越欠損金に係る評価性引当金の増加によるものであります。

(注)2. 税務上の繰越欠損金及びその繰延税金資産の繰越期限別の金額

前連結会計年度(2023年3月31日)

	1年以内 (百万円)	1年超 2年以内 (百万円)	2年超 3年以内 (百万円)	3年超 4年以内 (百万円)	4年超 5年以内 (百万円)	5年超 (百万円)	合計 (百万円)
税務上の繰越 欠損金()	4	2	-	-	-	262	269
評価性引当額	4	2	-	-	-	262	269
繰延税金資産	-	-	-	-	-	-	-

()税務上の繰越欠損金は、法定実効税率を乗じた額であります。

当連結会計年度(2024年3月31日)

	1年以内 (百万円)	1年超 2年以内 (百万円)	2年超 3年以内 (百万円)	3年超 4年以内 (百万円)	4年超 5年以内 (百万円)	5年超 (百万円)	合計 (百万円)
税務上の繰越 欠損金()	2	-	-	-	5	271	279
評価性引当額	2	-	-	-	5	269	277
繰延税金資産	-	-	-	-	-	1	1

()税務上の繰越欠損金は、法定実効税率を乗じた額であります。

2. 法定実効税率と税効果会計適用後の法人税等の負担率との間に重要な差異があるときの、当該差異の原因となった主要な項目別の内訳

	前連結会計年度 (2023年3月31日)	当連結会計年度 (2024年3月31日)
法定実効税率 (調整)	30.5%	30.5%
交際費等永久に損金に算入されない項目	0.6	0.5
受取配当金等永久に益金に算入されない項目	7.5	8.2
持分法による投資損益による影響額	7.3	5.7
住民税均等割	1.7	1.4
のれん償却額	0.6	0.6
受取配当金の連結相殺額	7.4	8.1
連結子会社の税率差異	3.1	3.0
評価性引当額の増減	1.3	3.3
未実現利益消去に係る税効果による影響額	0.2	0.4
同族会社の留保金課税	0.1	0.4
その他	0.5	1.1
税効果会計適用後の法人税等の負担率	29.7	27.9

(企業結合等関係)

取得による企業結合

前連結会計年度

(1) 企業結合の概要

被取得企業の名称及びその事業内容

被取得企業の名称 株河村農園

事業内容 健康茶(ごぼう茶、ルイボスティ)等の茶葉の販売

企業結合を行った理由

株河村農園の持つ健康茶等の商品販路拡大、ODMにおいての製造可能商品の拡充等、協業によってシナジーを發揮し、当社グループの企業価値向上を目指すためであります。

企業結合日

2022年8月1日

企業結合の法的形式

株式取得

結合後企業の名称

変更はありません

取得した議決権比率

企業結合日に取得した議決権比率 100%

取得企業を決定するに至った主な根拠

当社が議決権の100%を取得し、連結子会社化したことによるものであります。

(2) 連結財務諸表に含まれている被取得企業の業績の期間

2022年8月1日から2023年1月31日まで

(3) 被取得企業の取得原価及び対価の種類ごとの内訳

取得の対価 (現金)	250百万円
取得原価	250百万円

(4) 取得関連費用の内訳

デューデリジェンス費用等 26百万円

- (5) 発生したのれんの金額、発生原因、償却方法及び期間
発生したのれん
131百万円
発生原因
取得原価が取得した資産及び引き受けた負債に配分された純額を上回ったため、その差額をのれんとして計上しております。
償却方法及び期間
10年にわたる均等償却
- (6) 企業結合日に受け入れた資産及び引き受けた負債の額並びにその主な内訳
- | | |
|------|--------|
| 流動資産 | 108百万円 |
| 固定資産 | 77百万円 |
| 資産合計 | 186百万円 |
| 流動負債 | 52百万円 |
| 固定負債 | 16百万円 |
| 負債合計 | 68百万円 |
- (7) 企業結合が前連結会計年度の開始の日に完了したと仮定した場合の前連結会計年度の連結損益計算書に及ぼす影響の概算額及びその算定方法
重要性が乏しいため、記載を省略しております。

当連結会計年度

(1) 企業結合の概要

被取得企業の名称及びその事業内容

被取得企業の名称 静岡ローストシステム㈱及びマルサン萩間茶㈱

事業内容 茶葉の製造、加工、販売

企業結合を行った主な理由

静岡ローストシステム㈱及びそのグループ会社であるマルサン萩間茶㈱が加わるにより、茶葉の製造から茶飲料の製造販売まで一貫して行える体制を整え、アシードブランド商品、ODM商品の幅を広げ、当社グループの企業価値向上を目指すためであります。

企業結合日

2023年4月3日（株式取得日）

2023年5月31日（みなし取得日）

企業結合の法的形式

現金及び当社株式を対価とする株式の取得

結合企業の名称

変更ありません。

取得した議決権比率

企業結合日に取得した議決権比率 100%

取得企業を決定するに至った主な根拠

当社が議決権の100%を取得し、連結子会社化したことによるものであります。

(2) 連結財務諸表に含まれている被取得企業の業績の期間

2023年6月1日から2024年2月29日まで

(3) 被取得企業の取得原価及び対価の種類ごとの内訳

取得の対価（現金） 954百万円

（自己株式） 279百万円

取得原価 1,233百万円

(4) 株式の種類別の交換比率及びその算定方法並びに交付した株式数

株式の種類別の交換比率

静岡ローストシステム㈱の普通株式1株に対して当社の普通株式 11,515株を割当交付しております。

株式交換比率の算定方法

当社及び被取得企業から独立した第三者機関であるビズリンク・アドバイザー(株)に株式交換比率の算定を依頼し、提出された報告書に基づき当事者間で協議のうえ算定しております。

交付した株式数
 495,145株

(5) 取得関連費用の内訳

デューデリジェンス費用等 79百万円

(6) 発生したのれんの金額、発生原因、償却方法及び期間

発生したのれん金額

12百万円

発生原因

取得原価が取得した資産及び引き受けた負債に配分された純額を上回ったため、その差額をのれんとして計上しております。

償却方法及び期間

5年にわたる均等償却

(7) 企業結合日に受け入れた資産及び引き受けた負債の額並びにその主な内訳

流動資産	661百万円
固定資産	1,124百万円
資産合計	1,786百万円
流動負債	263百万円
固定負債	301百万円
負債合計	564百万円

(8) 企業結合が当連結会計年度の開始の日に完了したと仮定した場合の当連結会計年度の連結損益計算書に及ぼす影響の概算額及びその算定方法

重要性が乏しいため、記載を省略しております。

(資産除去債務関係)

資産除去債務のうち連結貸借対照表に計上しているもの

1. 当該資産除去債務の概要

自販機運営リテイル事業における営業拠点用事務所等の不動産賃貸借契約に伴う原状回復義務等であります。

2. 当該資産除去債務の金額の算定方法

使用見込期間を取得から8年~20年と見積っております。また資産除去債務の金額の算定につきましては、見積り金額が僅少であるため、割引計算に重要性が認められないと判断し、割引前将来キャッシュ・フローの金額を貸借対照表に計上しております。

3. 当該資産除去債務の総額の増減

	前連結会計年度 (自 2022年4月1日 至 2023年3月31日)	当連結会計年度 (自 2023年4月1日 至 2024年3月31日)
期首残高	10百万円	7百万円
有形固定資産の取得に伴う増加額	-	-
時の経過による調整額	-	-
資産除去債務の履行による減少額	2	-
その他増減額(は減少)	-	-
期末残高	7	7

(賃貸等不動産関係)

当社及び一部の連結子会社では、広島県福山市その他の地域において、賃貸収益を得ることを目的として賃貸オフィスビルや賃貸倉庫兼事務所等を所有しております。なお、賃貸倉庫兼事務所等の一部については、当社及び一部の連結子会社が使用しているため、賃貸等不動産として使用される部分を含む不動産としております。

これら賃貸等不動産及び賃貸等不動産として使用される部分を含む不動産に関する連結貸借対照表計上額、期中増減額及び時価は、次のとおりであります。

(単位：百万円)

	前連結会計年度 (自 2022年4月1日 至 2023年3月31日)	当連結会計年度 (自 2023年4月1日 至 2024年3月31日)
賃貸等不動産		
連結貸借対照表計上額		
期首残高	1,956	1,947
期中増減額	8	29
期末残高	1,947	1,918
期末時価	1,438	1,419
賃貸等不動産として使用される部分を含む 不動産		
連結貸借対照表計上額		
期首残高	943	912
期中増減額	31	36
期末残高	912	875
期末時価	814	778

(注) 1. 連結貸借対照表計上額は、取得原価から土地再評価差額金及び減価償却累計額を控除した金額であります。

2. 賃貸等不動産の期中増減額のうち、前連結会計年度の主な減少要因は、減価償却費(8百万円)であります。当連結会計年度の主な減少要因は、遊休資産の売却(30百万円)であります。また、賃貸等不動産として使用される部分を含む不動産の期中増減額のうち、前連結会計年度の主な増加要因は賃貸物件における設備の更新によるもの(15百万円)であり、主な減少要因は減価償却費(47百万円)であります。当連結会計年度の主な減少要因は減価償却費(47百万円)であります。

3. 期末の時価は、主として不動産鑑定会社の調査による実勢価額に基づく評価額であります。

また、賃貸等不動産及び賃貸等不動産として使用される部分を含む不動産に関する損益は、次のとおりであります。

(単位：百万円)

	前連結会計年度 (自 2022年4月1日 至 2023年3月31日)	当連結会計年度 (自 2023年4月1日 至 2024年3月31日)
賃貸等不動産		
賃貸収益	123	119
賃貸費用	27	28
差額	96	91
その他(売却損益等)	4	67
賃貸等不動産として使用される部分を含む 不動産		
賃貸収益	27	25
賃貸費用	16	15
差額	10	10
その他(売却損益等)	-	-

(注) 1. 賃貸等不動産として使用される部分を含む不動産には、サービスの提供及び経営管理として当社及び一部の連結子会社が使用している部分も含まれるため、当該部分の賃貸収益は、計上されておりません。なお、当該不動産に係る費用(減価償却費、修繕費、保険料、租税公課等)については、賃貸費用に含まれております。

2. 賃貸等不動産の当連結会計年度のその他(売却損益等)は、遊休資産の売却(67百万円)等であります。

(収益認識関係)

1. 顧客との契約から生じる収益を分解した情報

前連結会計年度(自 2022年 4月 1日 至 2023年 3月31日)

(単位:百万円)

	報告セグメント				合計
	自販機運営 リテイル事業	飲料製造 事業	不動産運用 事業	その他 事業	
一時点で移転される財	12,836	147	-	-	12,984
一定の期間にわたり移転される財	-	7,867	-	231	8,099
顧客との契約から生じる収益	12,836	8,015	-	231	21,083
その他の収益	-	-	137	7	145
外部顧客への売上高	12,836	8,015	137	238	21,228

(注) その他の収益は、リース取引に関する会計基準に基づく賃貸収入等であります。

当連結会計年度(自 2023年 4月 1日 至 2024年 3月31日)

(単位:百万円)

	報告セグメント				合計
	自販機運営 リテイル事業	飲料製造 事業	不動産運用 事業	その他 事業	
一時点で移転される財	14,003	304	-	-	14,307
一定の期間にわたり移転される財	-	8,567	-	239	8,807
顧客との契約から生じる収益	14,003	8,871	-	239	23,114
その他の収益	-	-	141	4	145
外部顧客への売上高	14,003	8,871	141	243	23,260

(注) その他の収益は、リース取引に関する会計基準に基づく賃貸収入等であります。

2. 顧客との契約から生じる収益を理解するための基礎となる情報

「(連結財務諸表作成のための基本となる重要な事項)4. 会計方針に関する事項(5)重要な収益及び費用の計上基準」に記載のとおりであります。

3. 顧客との契約に基づく履行義務の充足と当該契約から生じるキャッシュ・フローとの関係並びに当連結会計年度末において存在する顧客との契約から翌連結会計年度以降に認識すると見込まれる収益の金額及び時期に関する情報

(1) 契約資産及び契約負債の残高等

(単位:百万円)

顧客との契約から生じた債権(期首残高)	2,044
顧客との契約から生じた債権(期末残高)	2,576
契約資産(期首残高)	610
契約資産(期末残高)	906

契約資産は、期末日時点で履行義務を充足しているが、請求期限が到来していない対価の額であり、収益の認識に伴って増加し、顧客に対して対価の額を請求した時点で顧客との契約から生じた債権に振替えられます。当連結会計年度において、契約資産の増加は主として静岡ローストシステム(株)を新規連結したことによるものであります。また、過去の期間に充足(又は部分的に充足)した履行義務から、当連結会計年度に認識した収益の額はありません。

なお、契約負債の残高はありません。

(2) 残存履行義務に配分した取引価格

契約期間が1年を超える重要な契約がないため、記載を省略しております。

(セグメント情報等)

【セグメント情報】

1. 報告セグメントの概要

当社グループの報告セグメントは、当社グループの構成単位のうち分離された財務情報が入手可能であり、取締役会が、経営資源の配分の決定及び業績を評価するために、定期的に検討を行う対象となっているものであります。

当社グループは、自販機運営と飲料製造を中心とした複数の事業を営んでおり、その事業区分ごとに当社及び当社の連結子会社が単一もしくは複数の事業に従事する事業活動を展開しております。

したがって、当社グループは「自販機運営リテイル事業」、「飲料製造事業」、「不動産賃貸事業」及び「その他事業」の4つを報告セグメントとしております。

なお、それぞれの報告セグメントに含まれる主要な製品・商品及びサービスは以下のとおりであります。

- | | |
|-----------------|------------------------------------|
| (1) 自販機運営リテイル事業 | : カップ飲料、缶・ボトル飲料、紙パック飲料、食品等の自動販売 |
| (2) 飲料製造事業 | : 清涼飲料、ソフトパウチ飲料、低アルコール飲料、茶葉等の製造・販売 |
| (3) 不動産運用事業 | : 不動産賃貸 |
| (4) その他事業 | : 倉庫、物流、環境 |

2. 報告セグメントごとの売上高、利益又は損失、資産その他の項目の金額の算定方法

報告されている事業セグメントの会計処理の方法は、「連結財務諸表作成のための基本となる重要な事項」における記載と概ね同一であります。

報告セグメントの利益は、営業利益ベースの数値であります。また、セグメント間の内部収益及び振替高は市場実勢価格に基づいております。

3. 報告セグメントごとの売上高、利益又は損失、資産その他の項目の金額に関する情報
前連結会計年度（自 2022年4月1日 至 2023年3月31日）

（単位：百万円）

	報告セグメント					調整額 (注) 1	連結財務諸表 計上額 (注) 2
	自販機運営 リテイル事業	飲料製造事業	不動産運用事業	その他事業	計		
売上高							
外部顧客への売上高	12,836	8,015	137	238	21,228	-	21,228
セグメント間の内部 売上高又は振替高	10	404	218	35	669	669	-
計	12,847	8,419	355	274	21,897	669	21,228
セグメント利益又は損 失()	112	853	204	2	1,168	492	675
セグメント資産	4,082	8,604	1,877	1,088	15,652	923	16,576
その他の項目							
減価償却費	124	394	11	54	585	19	605
のれんの償却額	7	6	-	3	17	1	15
減損損失	46	-	-	-	46	-	46
持分法適用会社への 投資額	-	687	-	-	687	-	687
有形固定資産及び無 形固定資産の増加額	96	1,695	18	2	1,813	24	1,837

(注) 1. 調整額は以下のとおりであります。

- (1) 売上高の調整額 669百万円は、セグメント間の内部取引消去であります。
 - (2) セグメント利益又は損失()の調整額 492百万円には、セグメント間取引消去 4百万円、のれんの償却額 0百万円、各セグメントに配分していない全社費用 498百万円が含まれております。全社費用は、主に報告セグメントに帰属しない販売費及び一般管理費であります。
 - (3) セグメント資産の調整額923百万円には、各セグメントに配分していない全社資産977百万円とセグメント間取引消去 53百万円が含まれております。全社資産の主なものは、余剰運転資金（預金及び有価証券）及び管理部門にかかる資産等であります。
 - (4) 減価償却費の調整額18百万円は、各セグメントに配分していない全社資産に係るものであります。またのれんの償却額の調整額 1百万円は、各セグメントに配賦不能なものであり、有形固定資産及び無形固定資産の増加額の調整額24百万円は、各セグメントに配分していない全社資産の増加額であります。
2. セグメント利益又は損失()は、連結損益計算書の営業利益と調整を行っております。

当連結会計年度（自 2023年4月1日 至 2024年3月31日）

（単位：百万円）

	報告セグメント					調整額 (注) 1	連結財務諸表 計上額 (注) 2
	自販機運営 リテイル事業	飲料製造事業	不動産運用事業	その他事業	計		
売上高							
外部顧客への売上高	14,003	8,871	141	243	23,260	-	23,260
セグメント間の内部 売上高又は振替高	2	628	219	69	919	919	-
計	14,006	9,500	360	313	24,180	919	23,260
セグメント利益	192	845	208	14	1,261	494	767
セグメント資産	3,817	10,595	1,801	1,042	17,257	1,671	18,928
その他の項目							
減価償却費	97	613	10	53	775	22	797
のれんの償却額	3	15	-	3	22	-	22
減損損失	-	-	-	-	-	-	-
持分法適用会社への 投資額	-	839	-	-	839	-	839
有形固定資産及び無 形固定資産の増加額	59	544	6	1	612	25	638

（注）1．調整額は以下のとおりであります。

- (1) 売上高の調整額 919百万円は、セグメント間の内部取引消去であります。
- (2) セグメント利益の調整額 494百万円は、セグメント間取引消去 12百万円、各セグメントに配分していない全社費用 481百万円であります。全社費用は、主に報告セグメントに帰属しない販売費及び一般管理費であります。
- (3) セグメント資産の調整額1,671百万円は、各セグメントに配分していない全社資産であります。全社資産の主なものは、余剰運転資金（預金及び有価証券）及び管理部門にかかる資産等であります。
- (4) 減価償却費の調整額22百万円は、各セグメントに配分していない全社資産に係るものであります。また、有形固定資産及び無形固定資産の増加額の調整額25百万円は、各セグメントに配分していない全社資産の増加額であります。

2．セグメント利益は、連結損益計算書の営業利益と調整を行っております。

【関連情報】

前連結会計年度（自 2022年4月1日 至 2023年3月31日）

1. 製品及びサービスごとの情報

（単位：百万円）

	自販機運営 リテイル事業	飲料製造事業	不動産運用事業	その他事業	合計
外部顧客への売上高	12,836	8,015	137	238	21,228

2. 地域ごとの情報

(1) 売上高

本邦の外部顧客への売上高が連結損益計算書の売上高の90%を超えるため、記載を省略しております。

(2) 有形固定資産

本邦に所在している有形固定資産の金額が連結貸借対照表の有形固定資産の金額の90%を超えるため、記載を省略しております。

3. 主要な顧客ごとの情報

主要な顧客への売上高が連結損益計算書の売上高の10%未満のため、記載を省略しております。

当連結会計年度（自 2023年4月1日 至 2024年3月31日）

1. 製品及びサービスごとの情報

（単位：百万円）

	自販機運営 リテイル事業	飲料製造事業	不動産運用事業	その他事業	合計
外部顧客への売上高	14,003	8,871	141	243	23,260

2. 地域ごとの情報

(1) 売上高

本邦の外部顧客への売上高が連結損益計算書の売上高の90%を超えるため、記載を省略しております。

(2) 有形固定資産

本邦に所在している有形固定資産の金額が連結貸借対照表の有形固定資産の金額の90%を超えるため、記載を省略しております。

3. 主要な顧客ごとの情報

主要な顧客への売上高が連結損益計算書の売上高の10%未満のため、記載を省略しております。

【報告セグメントごとの固定資産の減損損失に関する情報】

前連結会計年度（自 2022年4月1日 至 2023年3月31日）

（単位：百万円）

	自販機運営 リテイル事業	飲料製造事業	不動産 運用事業	その他事業	全社・消去	合計
減損損失	46	-	-	-	-	46

当連結会計年度（自 2023年4月1日 至 2024年3月31日）

（単位：百万円）

	自販機運営 リテイル事業	飲料製造事業	不動産 運用事業	その他事業	全社・消去	合計
減損損失	-	-	-	-	-	-

【報告セグメントごとののれんの償却額及び未償却残高に関する情報】

前連結会計年度（自 2022年4月1日 至 2023年3月31日）

（単位：百万円）

	自販機運営 リテイル事業	飲料製造事業	不動産 運用事業	その他事業	全社・消去	合計
当期償却額	7	6	-	3	1	15
当期末残高	2	125	-	27	-	155

（注）「全社・消去」の金額は、報告セグメントに帰属しない全社に係る金額であります。

当連結会計年度（自 2023年4月1日 至 2024年3月31日）

（単位：百万円）

	自販機運営 リテイル事業	飲料製造事業	不動産 運用事業	その他事業	全社・消去	合計
当期償却額	3	15	-	3	-	22
当期末残高	24	122	-	24	-	171

（注）「全社・消去」の金額は、報告セグメントに帰属しない全社に係る金額であります。

【報告セグメントごとの負ののれん発生益に関する情報】

前連結会計年度（自 2022年4月1日 至 2023年3月31日）

該当事項はありません。

当連結会計年度（自 2023年4月1日 至 2024年3月31日）

該当事項はありません。

【関連当事者情報】

前連結会計年度（自 2022年4月1日 至 2023年3月31日）

1. 関連当事者との取引

該当事項はありません。

2. 親会社又は重要な関連会社に関する注記

(1) 親会社情報

該当事項はありません。

(2) 重要な関連会社の要約財務情報

当連結会計年度において、重要な関連会社は持分法適用関連会社のHaLong Beer And Beverage Joint Stock Companyであり、その要約財務諸表は以下のとおりであります。

流動資産合計	1,983百万円
固定資産合計	818百万円
流動負債合計	637百万円
固定負債合計	153百万円
純資産合計	2,080百万円
売上高	7,623百万円
税引前当期純利益	881百万円
当期純利益	703百万円

当連結会計年度（自 2023年4月1日 至 2024年3月31日）

1. 関連当事者との取引

該当事項はありません。

2. 親会社又は重要な関連会社に関する注記

(1) 親会社情報

該当事項はありません。

(2) 重要な関連会社の要約財務情報

当連結会計年度において、重要な関連会社は持分法適用関連会社のHaLong Beer And Beverage Joint Stock Companyであり、その要約財務諸表は以下のとおりであります。

流動資産合計	3,076百万円
固定資産合計	1,028百万円
流動負債合計	1,387百万円
固定負債合計	162百万円
純資産合計	2,556百万円
売上高	8,661百万円
税引前当期純利益	824百万円
当期純利益	656百万円

(1株当たり情報)

	前連結会計年度 (自 2022年4月1日 至 2023年3月31日)	当連結会計年度 (自 2023年4月1日 至 2024年3月31日)
1株当たり純資産額	477.61円	539.66円
1株当たり当期純利益	51.22円	62.67円

(注) 1. 潜在株式調整後1株当たり当期純利益については、潜在株式が存在しないため記載していません。

2. 1株当たり当期純利益の算定上の基礎は、以下のとおりであります。

	前連結会計年度 (自 2022年4月1日 至 2023年3月31日)	当連結会計年度 (自 2023年4月1日 至 2024年3月31日)
親会社株主に帰属する当期純利益 (百万円)	602	768
普通株主に帰属しない金額(百万円)	-	-
普通株式に係る親会社株主に帰属する当期純利益 (百万円)	602	768
普通株式の期中平均株式数(千株)	11,762	12,264

(重要な後発事象)

該当事項はありません。

【連結附属明細表】

【社債明細表】

該当事項はありません。

【借入金等明細表】

区分	当期首残高 (百万円)	当期末残高 (百万円)	平均利率 (%)	返済期限
短期借入金	2,910	2,330	0.32	-
1年以内に返済予定の長期借入金	820	1,281	0.38	-
1年以内に返済予定のリース債務	217	143	2.25	-
長期借入金(1年以内に返済予定のものを除く。)	2,275	2,757	0.44	2024年～2035年
リース債務(1年以内に返済予定のものを除く。)	335	238	2.25	2024年～2032年
その他有利子負債	-	-	-	-
合計	6,559	6,751	-	-

(注) 1. 平均利率については、期末借入金残高及び期末リース債務残高に対する加重平均利率を記載しております。

2. 長期借入金及びリース債務(1年以内に返済予定のものを除く。)の連結貸借対照表日後5年間の返済予定額は以下のとおりであります。

区分	1年超 2年以内	2年超 3年以内	3年超 4年以内	4年超 5年以内
長期借入金(百万円)	859	852	672	297
リース債務(百万円)	94	69	33	19

【資産除去債務明細表】

当連結会計年度期首及び当連結会計年度末における資産除去債務の金額が、当連結会計年度期首及び当連結会計年度末における負債及び純資産の合計額の100分の1以下であるため、連結財務諸表規則第92条の2の規定により記載を省略しております。

(2) 【その他】

当連結会計年度における四半期情報等

(累計期間)	第1四半期	第2四半期	第3四半期	当連結会計年度
売上高 (百万円)	5,702	12,114	17,783	23,260
税金等調整前四半期(当期) 純利益 (百万円)	374	926	1,135	1,066
親会社株主に帰属する四半期 (当期)純利益 (百万円)	234	636	827	768
1株当たり四半期(当期) 純利益 (円)	19.25	52.03	67.53	62.67

(会計期間)	第1四半期	第2四半期	第3四半期	第4四半期
1株当たり四半期純利益又は 1株当たり四半期純損失 (円)	19.25	32.73	15.53	4.81
()				

2【財務諸表等】

(1)【財務諸表】

【貸借対照表】

(単位：百万円)

	前事業年度 (2023年3月31日)	当事業年度 (2024年3月31日)
資産の部		
流動資産		
現金及び預金	154	452
関係会社短期貸付金	3,560	3,006
その他	68	50
貸倒引当金	95	86
流動資産合計	3,688	3,421
固定資産		
有形固定資産		
建物	2,273	2,291
減価償却累計額	1,239	1,322
建物(純額)	1,033	968
構築物	121	121
減価償却累計額	109	110
構築物(純額)	12	10
工具、器具及び備品	12	17
減価償却累計額	9	10
工具、器具及び備品(純額)	2	6
土地	2,641	2,610
リース資産	21	21
減価償却累計額	12	14
リース資産(純額)	8	6
建設仮勘定	6	-
有形固定資産合計	3,704	3,603
無形固定資産		
ソフトウェア	22	27
その他	2	1
無形固定資産合計	24	28
投資その他の資産		
投資有価証券	410	442
関係会社株式	1,508	2,821
その他	41	41
投資その他の資産合計	1,960	3,305
固定資産合計	5,689	6,938
資産合計	9,377	10,360

(単位：百万円)

	前事業年度 (2023年3月31日)	当事業年度 (2024年3月31日)
負債の部		
流動負債		
短期借入金	2,910	2,330
関係会社短期借入金	-	50
1年内返済予定の長期借入金	799	1,256
未払金	36	29
未払法人税等	1	5
未払消費税等	13	3
賞与引当金	5	7
その他	25	13
流動負債合計	3,792	3,695
固定負債		
長期借入金	2,120	2,626
繰延税金負債	10	40
再評価に係る繰延税金負債	34	34
退職給付引当金	3	1
その他	43	39
固定負債合計	2,212	2,742
負債合計	6,005	6,437
純資産の部		
株主資本		
資本金	798	798
資本剰余金		
資本準備金	976	976
その他資本剰余金	36	58
資本剰余金合計	1,012	1,034
利益剰余金		
利益準備金	75	75
その他利益剰余金		
別途積立金	2,501	2,501
繰越利益剰余金	308	398
利益剰余金合計	2,884	2,974
自己株式	900	630
株主資本合計	3,795	4,176
評価・換算差額等		
その他有価証券評価差額金	40	109
土地再評価差額金	463	363
評価・換算差額等合計	422	254
純資産合計	3,372	3,922
負債純資産合計	9,377	10,360

【損益計算書】

(単位：百万円)

	前事業年度 (自 2022年4月1日 至 2023年3月31日)	当事業年度 (自 2023年4月1日 至 2024年3月31日)
営業収益		
経営管理料	1 295	1 347
関係会社受取配当金	1 164	1 199
不動産賃貸収入	1 270	1 266
営業収益合計	729	813
営業費用		
不動産賃貸費用	121	121
販売費及び一般管理費	2 442	2 481
営業費用合計	564	603
営業利益	165	209
営業外収益		
受取利息	1 37	1 45
受取配当金	53	95
投資事業組合運用益	11	-
貸倒引当金戻入額	-	0
その他	10	16
営業外収益合計	113	157
営業外費用		
支払利息	13	17
投資事業組合運用損	5	5
貸倒引当金繰入額	87	-
その他	1	1
営業外費用合計	107	24
経常利益	170	342
特別利益		
固定資産売却益	3 5	3 67
特別利益合計	5	67
特別損失		
固定資産除却損	4 0	4 27
特別損失合計	0	27
税引前当期純利益	175	382
法人税、住民税及び事業税	16	1
法人税等調整額	3	0
法人税等合計	20	1
当期純利益	155	381

【株主資本等変動計算書】

前事業年度（自 2022年4月1日 至 2023年3月31日）

(単位：百万円)

	株主資本							利益剰余金合計
	資本金	資本剰余金			利益準備金	その他利益剰余金		
		資本準備金	その他資本剰余金	資本剰余金合計		別途積立金	繰越利益剰余金	
当期首残高	798	976	36	1,012	75	2,501	320	2,896
当期変動額								
剰余金の配当							164	164
当期純利益							155	155
自己株式の処分			0	0				
土地再評価差額金の取崩							2	2
株主資本以外の項目の当期変動額（純額）								
当期変動額合計	-	-	0	0	-	-	12	12
当期末残高	798	976	36	1,012	75	2,501	308	2,884

	株主資本		評価・換算差額等			新株予約権	純資産合計
	自己株式	株主資本合計	その他有価証券評価差額金	土地再評価差額金	評価・換算差額等合計		
当期首残高	910	3,796	43	465	422	0	3,374
当期変動額							
剰余金の配当		164					164
当期純利益		155					155
自己株式の処分	10	10					10
土地再評価差額金の取崩		2					2
株主資本以外の項目の当期変動額（純額）			2	2	0	0	0
当期変動額合計	10	1	2	2	0	0	1
当期末残高	900	3,795	40	463	422	-	3,372

当事業年度（自 2023年 4月 1日 至 2024年 3月31日）

（単位：百万円）

	株主資本							
	資本金	資本剰余金			利益剰余金			
		資本準備金	その他資本剰余金	資本剰余金合計	利益準備金	その他利益剰余金		利益剰余金合計
						別途積立金	繰越利益剰余金	
当期首残高	798	976	36	1,012	75	2,501	308	2,884
当期変動額								
剰余金の配当							192	192
当期純利益							381	381
自己株式の処分			22	22				
土地再評価差額金の取崩							99	99
株主資本以外の項目の当期変動額（純額）								
当期変動額合計	-	-	22	22	-	-	89	89
当期末残高	798	976	58	1,034	75	2,501	398	2,974

	株主資本		評価・換算差額等			純資産合計
	自己株式	株主資本合計	その他有価証券評価差額金	土地再評価差額金	評価・換算差額等合計	
当期首残高	900	3,795	40	463	422	3,372
当期変動額						
剰余金の配当		192				192
当期純利益		381				381
自己株式の処分	269	291				291
土地再評価差額金の取崩		99				99
株主資本以外の項目の当期変動額（純額）			69	99	168	168
当期変動額合計	269	381	69	99	168	550
当期末残高	630	4,176	109	363	254	3,922

【注記事項】

(重要な会計方針)

1. 有価証券の評価基準及び評価方法

(1) 子会社株式及び関連会社株式

移動平均法による原価法を採用しております。

(2) その他有価証券

市場価格のない株式以外のもの

決算日の市場価格等に基づく時価法(評価差額は全部純資産直入法により処理し、売却原価は移動平均法により算定)を採用しております。

市場価格のない株式等

移動平均法による原価法を採用しております。

2. 固定資産の減価償却の方法

(1) 有形固定資産(リース資産を除く)

定額法を採用しております。

なお、主な耐用年数は以下のとおりであります。

建物 19～38年

(2) 無形固定資産(リース資産を除く)

定額法を採用しております。

なお、自社利用のソフトウェアについては、社内における利用可能期間(5年)に基づいております。

(3) リース資産

所有権移転ファイナンス・リース取引に係るリース資産

自己所有の固定資産に適用する減価償却方法と同一の方法を採用しております。

3. 引当金の計上基準

(1) 貸倒引当金

売上債権、貸付金等の貸倒損失に備えるため、一般債権については貸倒実績率により、貸倒懸念債権等特定の債権については個別に回収可能性を検討し、回収不能見込額を計上しております。

(2) 賞与引当金

従業員の賞与支給に充てるため、支給見込額のうち当事業年度の負担額を計上しております。

(3) 退職給付引当金

退職給付引当金及び退職給付費用の計算に、退職給付に係る期末自己都合要支給額を退職給付債務とする方法を用いた簡便法を適用しております。

4. 収益及び費用の計上基準

当社の顧客との契約から生じる収益に関する主要な事業における主な履行義務の内容及び当該履行義務を充足する通常の時点(収益を認識する通常の時点)は以下のとおりであります。

・ 経営管理業務

子会社との契約に基づき経営管理業務等を提供しております。経営管理業務等のサービス提供が履行義務であり、当該サービス提供に応じて一定期間で履行義務が充足されることから、契約上の金額を契約期間で案分し、収益を認識しております。通常の支払期限は履行義務を充足した時点から概ね1か月以内であり、契約に重要な金融要素は含まれておりません。

・ 受取配当金

受取配当金については、配当金の効力発生日をもって収益を認識しております。

・ 不動産賃貸取引

「リース取引に関する会計基準」(企業会計基準第13号)の範囲に含まれるリース取引として収益を認識しております。

5. 外貨建の資産及び負債の本邦通貨への換算基準

外貨建金銭債権債務は、期末日の直物為替相場により円貨に換算し、換算差額は損益として処理しております。

(重要な会計上の見積り)

(有形固定資産の減損)

(1) 財務諸表に計上した金額

(単位：百万円)

	前事業年度	当事業年度
有形固定資産	3,704	3,603
減損損失	-	-

(2) 会計上の見積りの内容について財務諸表利用者の理解に資するその他の情報

当事業年度の財務諸表に計上した金額の算出方法

収益性の低下により割引前将来キャッシュ・フローの総額が帳簿価額を下回ることとなった資産グループについて帳簿価額を回収可能価額まで減額し、当該減少額を減損損失として計上しておりますが、回収可能価額は正味売却価額または使用価値のいずれか高い価額により測定しております。正味売却価額は不動産鑑定評価額から処分費用見込額を控除して算定し、使用価値は割引後将来キャッシュ・フロー見積額により算定しております。

当事業年度の財務諸表に計上した金額の算定に用いた主要な仮定

減損損失認識の判定及び使用価値の算定において用いられる将来キャッシュ・フローは、取締役会の承認を得た事業計画に基づき見積っております。当該見積りには、過年度の事業計画の達成状況等を考慮しております。

翌事業年度の財務諸表に与える影響

上述の見積り及び仮定について、将来の不確実な経済条件の変動等により見直しが必要となった場合、翌事業年度以降の財務諸表において追加の減損損失が発生する可能性があります。

(会計方針の変更)

該当事項はありません。

(表示方法の変更)

該当事項はありません。

(貸借対照表関係)

保証債務

次の関係会社に対して、以下の債務に対して債務保証を行っております。

(1) 借入債務

	前事業年度 (2023年3月31日)	当事業年度 (2024年3月31日)
宝積飲料㈱	28百万円	18百万円
ロジックイノベーション㈱	147百万円	136百万円

(2) リース債務

	前事業年度 (2023年3月31日)	当事業年度 (2024年3月31日)
宝積飲料㈱	32百万円	13百万円

(3) 仕入債務

	前事業年度 (2023年3月31日)	当事業年度 (2024年3月31日)
アシード㈱	926百万円	938百万円

(損益計算書関係)

1. 関係会社との取引に係るものが次のとおり含まれております。

	前事業年度 (自 2022年4月1日 至 2023年3月31日)	当事業年度 (自 2023年4月1日 至 2024年3月31日)
営業収益	659百万円	747百万円
受取利息	37	44
受取配当金	47	86

2. 販売費に属する費用のおおよその割合は前事業年度62.7%、当事業年度64.2%、一般管理費に属する費用のおおよその割合は前事業年度37.3%、当事業年度35.8%であります。

販売費及び一般管理費のうち主要な費目及び金額は次のとおりであります。

	前事業年度 (自 2022年4月1日 至 2023年3月31日)	当事業年度 (自 2023年4月1日 至 2024年3月31日)
役員報酬	81百万円	81百万円
給料手当	95	108
賞与	6	8
賞与引当金繰入額	5	7
退職給付費用	2	4
貸倒引当金繰入額	5	7
減価償却費	14	16
支払手数料	92	93

3. 固定資産売却益の内容は次のとおりであります。

	前事業年度 (自 2022年4月1日 至 2023年3月31日)	当事業年度 (自 2023年4月1日 至 2024年3月31日)
建物	4百万円	- 百万円
土地	1	67
計	5	67

4. 固定資産除却損の内容は次のとおりであります。

	前事業年度 (自 2022年4月1日 至 2023年3月31日)	当事業年度 (自 2023年4月1日 至 2024年3月31日)
建物	0百万円	- 百万円
工具器具備品	-	0
撤去費用等	-	27
計	0	27

(有価証券関係)

子会社株式及び関連会社株式

市場価格のない株式等の貸借対照表計上額

区分	前事業年度(百万円)	当事業年度(百万円)
子会社株式	1,348	2,662
関連会社株式	159	159

(税効果会計関係)

1. 繰延税金資産及び繰延税金負債の発生の主な原因別の内訳

	前事業年度 (2023年3月31日)	当事業年度 (2024年3月31日)
繰延税金資産		
貸倒引当金	29百万円	26百万円
減損損失	42	42
関係会社株式評価損	87	85
その他	7	10
繰延税金資産小計	166	164
評価性引当額	159	157
繰延税金資産合計	6	7
繰延税金負債		
その他有価証券評価差額金	17	48
繰延税金負債合計	17	48
繰延税金資産又は繰延税金負債()の純額	10	40

2. 法定実効税率と税効果会計適用後の法人税等の負担率との間に重要な差異があるときの、当該差異の原因となった主要な項目別の内訳

	前事業年度 (2023年3月31日)	当事業年度 (2024年3月31日)
法定実効税率	30.5%	30.5%
(調整)		
交際費等永久に損金に算入されない項目	1.6	0.5
受取配当金等永久に益金に算入されない項目	36.5	22.6
土地再評価差額金取崩による影響額	0.5	7.9
住民税均等割	1.1	0.5
評価性引当額の増減	15.6	0.7
その他	0.2	0.0
税効果会計適用後の法人税等の負担率	11.6	0.3

(企業結合等関係)

連結財務諸表「注記事項(企業結合関係)」に同一の内容を記載しているため、記載を省略しております。

(収益認識関係)

顧客との契約から生じる収益を理解するための基礎となる情報は、「注記事項(重要な会計方針)4.収益及び費用の計上基準」に同様の内容を記載しているため、記載を省略しております。

(重要な後発事象)

該当事項はありません。

【附属明細表】

【有形固定資産等明細表】

資産の種類	当期首残高 (百万円)	当期増加額 (百万円)	当期減少額 (百万円)	当期末残高 (百万円)	当期末減価償却累計額又は償却累計額 (百万円)	当期償却額 (百万円)	差引 当期末残高 (百万円)
有形固定資産							
建物	2,273	18	0	2,291	1,322	83	968
構築物	121	-	-	121	110	1	10
工具、器具及び備品	12	6	0	17	10	1	6
土地	2,641	-	30	2,610	-	-	2,610
リース資産	21	-	-	21	14	1	6
建設仮勘定	6	-	6	-	-	-	-
有形固定資産計	5,075	24	37	5,062	1,458	87	3,603
無形固定資産							
ソフトウェア	55	16	-	72	44	12	27
その他	4	-	0	4	2	0	1
無形固定資産計	59	16	0	76	47	12	28

(注) 「当期増加額」の主なものは次のとおりであります。

建物 賃貸用不動産の設備更新 18百万円

【引当金明細表】

区分	当期首残高 (百万円)	当期増加額 (百万円)	当期減少額 (目的使用) (百万円)	当期減少額 (その他) (百万円)	当期末残高 (百万円)
貸倒引当金	95	-	-	8	86
賞与引当金	5	7	5	-	7
退職給付引当金	3	0	2	-	1

(注) 貸倒引当金の「当期減少額(その他)」は、一般債権の貸倒実績率による洗替及び見積差額によるものであります。

(2) 【主な資産及び負債の内容】

連結財務諸表を作成しているため、記載を省略しております。

(3) 【その他】

該当事項はありません。

第6【提出会社の株式事務の概要】

事業年度	4月1日から3月31日まで
定時株主総会	6月中
基準日	3月31日
剰余金の配当の基準日	9月30日 3月31日
1単元の株式数	100株
単元未満株式の買取り・買増し 取扱場所 株主名簿管理人 取次所 買取・買増手数料	(特別口座) 大阪府中央区伏見町三丁目6番3号 三菱UFJ信託銀行株式会社 大阪証券代行部 (特別口座) 東京都千代田区丸の内一丁目4番5号 三菱UFJ信託銀行株式会社 株式の売買の委託に係る手数料相当額として別途定める金額
公告掲載方法	電子公告により行います。ただし電子公告によることができない事故その他やむを得ない事由が生じたときは、日本経済新聞に掲載して行います。 公告掲載URL (https://www.aseed-hd.co.jp/)
株主に対する特典	毎年3月末現在の株主名簿及び実質株主名簿に記載又は記録された1単位(100株)以上所有の株主様に対し、保有株式数に応じた以下の、 のいずれか1点を贈呈いたします。 ・100株以上500株未満保有の株主様 クオカードもしくはキャッシュレスポイント 500円相当 自社グループ商品 アルコール飲料詰合せ1,000円相当 自社グループ商品 清涼飲料詰合せ1,000円相当 ・500株以上1,000株未満保有の株主様 クオカードもしくはキャッシュレスポイント1,000円相当 自社グループ商品 アルコール飲料詰合せ1,500円相当 自社グループ商品 清涼飲料詰合せ1,500円相当 ・1,000株以上2,000株未満保有の株主様 クオカードもしくはキャッシュレスポイント2,000円相当 自社グループ商品 アルコール飲料詰合せ2,500円相当 自社グループ商品 清涼飲料詰合せ2,500円相当 ・2,000株以上保有の株主様 クオカードもしくはキャッシュレスポイント3,000円相当 自社グループ商品 アルコール飲料詰合せ3,500円相当 自社グループ商品 清涼飲料詰合せ3,500円相当

(注) 当社定款の定めにより、単元未満株主は、会社法第189条第2項各号に掲げる権利、取得請求権付株式の取得を請求する権利、募集株式又は募集新株予約権の割当を受ける権利、及び単元未満株式の買増しを請求することができる権利以外の権利を有しておりません。

第7【提出会社の参考情報】

1【提出会社の親会社等の情報】

当社は、金融商品取引法第24条の7第1項に規定する親会社等はありません。

2【その他の参考情報】

当事業年度の開始日から有価証券報告書提出日までの間に、次の書類を提出しております。

- (1) 有価証券報告書及びその添付書類並びに確認書
事業年度（第51期）（自 2022年4月1日 至 2023年3月31日）2023年6月21日中国財務局長に提出
- (2) 内部統制報告書及びその添付書類
2023年6月21日中国財務局長に提出
- (3) 四半期報告書及び確認書
（第52期第1四半期）（自 2023年4月1日 至 2023年6月30日）2023年8月10日中国財務局長に提出
（第52期第2四半期）（自 2023年7月1日 至 2023年9月30日）2023年11月13日中国財務局長に提出
（第52期第3四半期）（自 2023年10月1日 至 2023年12月31日）2024年2月13日中国財務局長に提出
- (4) 臨時報告書
2023年6月23日中国財務局長に提出
企業内容等の開示に関する内閣府令第19条第2項第9号の2（株主総会における議決権行使の結果）に基づく臨時報告書であります。

第二部【提出会社の保証会社等の情報】

該当事項はありません。

独立監査人の監査報告書及び内部統制監査報告書

2024年6月26日

アシードホールディングス株式会社

取締役会御中

有限責任監査法人トーマツ
広島事務所

指定有限責任社員
業務執行社員 公認会計士 宮本 芳樹

指定有限責任社員
業務執行社員 公認会計士 吉田 秀敏

< 連結財務諸表監査 >

監査意見

当監査法人は、金融商品取引法第193条の2第1項の規定に基づく監査証明を行うため、「経理の状況」に掲げられているアシードホールディングス株式会社の2023年4月1日から2024年3月31日までの連結会計年度の連結財務諸表、すなわち、連結貸借対照表、連結損益計算書、連結包括利益計算書、連結株主資本等変動計算書、連結キャッシュ・フロー計算書、連結財務諸表作成のための基本となる重要な事項、その他の注記及び連結附属明細表について監査を行った。

当監査法人は、上記の連結財務諸表が、我が国において一般に公正妥当と認められる企業会計の基準に準拠して、アシードホールディングス株式会社及び連結子会社の2024年3月31日現在の財政状態並びに同日をもって終了する連結会計年度の経営成績及びキャッシュ・フローの状況を、全ての重要な点において適正に表示しているものと認める。

監査意見の根拠

当監査法人は、我が国において一般に公正妥当と認められる監査の基準に準拠して監査を行った。監査の基準における当監査法人の責任は、「連結財務諸表監査における監査人の責任」に記載されている。当監査法人は、我が国における職業倫理に関する規定に従って、会社及び連結子会社から独立しており、また、監査人としてのその他の倫理上の責任を果たしている。当監査法人は、意見表明の基礎となる十分かつ適切な監査証拠を入手したと判断している。

監査上の主要な検討事項

監査上の主要な検討事項とは、当連結会計年度の連結財務諸表の監査において、監査人が職業的専門家として特に重要であると判断した事項である。監査上の主要な検討事項は、連結財務諸表全体に対する監査の実施過程及び監査意見の形成において対応した事項であり、当監査法人は、当該事項に対して個別に意見を表明するものではない。

自販機運営リテイル事業における事業用資産の評価	
監査上の主要な検討事項の内容及び決定理由	監査上の対応
<p>当連結会計年度末の連結貸借対照表に計上されている有形及び無形固定資産は9,790百万円であり、総資産18,928百万円の51.7%を占めている。</p> <p>会社グループは、自販機運営リテイル事業を営んでいるが、テレワークの定着したオフィスやインドア・ロケーションの遊戯施設等を中心に販売数量の低迷が続く、営業赤字が継続している事業拠点が存在する。また、固定資産の市場価格が著しく下落している事業拠点も存在している。</p> <p>【注記事項】（重要な会計上の見積り）（有形固定資産の減損）に記載のとおり、収益性の低下により割引前将来キャッシュ・フローの総額が帳簿価額を下回ることとなった資産グループについて帳簿価額を回収可能価額まで減額し、当該減少額を減損損失として計上している。回収可能価額は正味売却価額または使用価値のいずれか高い価額により測定しており、正味売却価額は不動産鑑定評価額から処分費用見込額を控除して算定し、使用価値は割引後将来キャッシュ・フロー見積額により算定している。</p> <p>将来キャッシュ・フローの見積りは、経営者によって承認された事業計画数値を基礎として作成されており、策定される数値は、販売予想や経費削減策等の一定の仮定を用いて作成されている。また、減損を認識すると判断した場合には、回収可能価額の見積りを行うことが求められる。</p> <p>以上から、自販機運営リテイル事業における事業用資産に金額的な重要性があり、かつ、将来キャッシュ・フローの見積りは経営者による一定の仮定に基づき不確実性を伴い、質的にも重要性があることから、当監査法人は、自販機運営リテイル事業における事業用資産の評価を監査上の主要な検討事項に該当すると判断している。</p>	<p>当監査法人は、自販機運営リテイル事業における事業用資産の評価の妥当性を検討するに当たり、主として以下の監査手続を実施した。</p> <ul style="list-style-type: none"> 減損会計に関する会計方針及びその適用方法について、関連する内部統制も含めて理解した。 前連結会計年度において使用した事業計画数値と当連結会計年度の実績を比較することにより、重要な会計上の見積りの精度について適時的に検討した。 各事業拠点の損益実績について、推移分析及び関連する資料との突合による検討のほか、本社費の配賦計算の適切性も含めて、兆候判定が妥当かどうか検討した。 減損の兆候ありと判定された拠点の割引前将来キャッシュ・フローの見積りについて、その基礎となる予想数値が経営者によって承認された事業計画数値と整合しているか検討した。 売上高の増減見込み及び営業利益の改善方針等、事業計画数値策定の方針が事業環境に照らして合理的か判断するために、今後の業績見通し等を経営者に質問するとともに、拠点別の実績について、過去実績からの趨勢分析を実施した。

その他の記載内容

その他の記載内容は、有価証券報告書に含まれる情報のうち、連結財務諸表及び財務諸表並びにこれらの監査報告書以外の情報である。経営者の責任は、その他の記載内容を作成し開示することにある。また、監査等委員会の責任は、その他の記載内容の報告プロセスの整備及び運用における取締役の職務の執行を監視することにある。

当監査法人の連結財務諸表に対する監査意見の対象にはその他の記載内容は含まれておらず、当監査法人はその他の記載内容に対して意見を表明するものではない。

連結財務諸表監査における当監査法人の責任は、その他の記載内容を通読し、通読の過程において、その他の記載内容と連結財務諸表又は当監査法人が監査の過程で得た知識との間に重要な相違があるかどうかを検討すること、また、そのような重要な相違以外にその他の記載内容に重要な誤りの兆候があるかどうか注意を払うことにある。

当監査法人は、実施した作業に基づき、その他の記載内容に重要な誤りがあると判断した場合には、その事実を報告することが求められている。

その他の記載内容に関して、当監査法人が報告すべき事項はない。

連結財務諸表に対する経営者及び監査等委員会の責任

経営者の責任は、我が国において一般に公正妥当と認められる企業会計の基準に準拠して連結財務諸表を作成し適正に表示することにある。これには、不正又は誤謬による重要な虚偽表示のない連結財務諸表を作成し適正に表示するために経営者が必要と判断した内部統制を整備及び運用することが含まれる。

連結財務諸表を作成するに当たり、経営者は、継続企業の前提に基づき連結財務諸表を作成することが適切であるかどうかを評価し、我が国において一般に公正妥当と認められる企業会計の基準に基づいて継続企業に関する事項を開示する必要がある場合には当該事項を開示する責任がある。

監査等委員会の責任は、財務報告プロセスの整備及び運用における取締役の職務の執行を監視することにある。

連結財務諸表監査における監査人の責任

監査人の責任は、監査人が実施した監査に基づいて、全体としての連結財務諸表に不正又は誤謬による重要な虚偽表示がないかどうかについて合理的な保証を得て、監査報告書において独立の立場から連結財務諸表に対する意見を表明することにある。虚偽表示は、不正又は誤謬により発生する可能性があり、個別に又は集計すると、連結財務諸表の利用者の意思決定に影響を与えると合理的に見込まれる場合に、重要性があると判断される。

監査人は、我が国において一般に公正妥当と認められる監査の基準に従って、監査の過程を通じて、職業的専門家としての判断を行い、職業的懐疑心を保持して以下を実施する。

- ・ 不正又は誤謬による重要な虚偽表示リスクを識別し、評価する。また、重要な虚偽表示リスクに対応した監査手続を立案し、実施する。監査手続の選択及び適用は監査人の判断による。さらに、意見表明の基礎となる十分かつ適切な監査証拠を入手する。
- ・ 連結財務諸表監査の目的は、内部統制の有効性について意見表明するためのものではないが、監査人は、リスク評価の実施に際して、状況に応じた適切な監査手続を立案するために、監査に関連する内部統制を検討する。
- ・ 経営者が採用した会計方針及びその適用方法の適切性、並びに経営者によって行われた会計上の見積りの合理性及び関連する注記事項の妥当性を評価する。
- ・ 経営者が継続企業を前提として連結財務諸表を作成することが適切であるかどうか、また、入手した監査証拠に基づき、継続企業の前提に重要な疑義を生じさせるような事象又は状況に関して重要な不確実性が認められるかどうか結論付ける。継続企業の前提に関する重要な不確実性が認められる場合は、監査報告書において連結財務諸表の注記事項に注意を喚起すること、又は重要な不確実性に関する連結財務諸表の注記事項が適切でない場合は、連結財務諸表に対して除外事項付意見を表明することが求められている。監査人の結論は、監査報告書日までに入手した監査証拠に基づいているが、将来の事象や状況により、企業は継続企業として存続できなくなる可能性がある。
- ・ 連結財務諸表の表示及び注記事項が、我が国において一般に公正妥当と認められる企業会計の基準に準拠しているかどうかとともに、関連する注記事項を含めた連結財務諸表の表示、構成及び内容、並びに連結財務諸表が基礎となる取引や会計事象を適正に表示しているかどうかを評価する。
- ・ 連結財務諸表に対する意見を表明するために、会社及び連結子会社の財務情報に関する十分かつ適切な監査証拠を入手する。監査人は、連結財務諸表の監査に関する指示、監督及び実施に関して責任がある。監査人は、単独で監査意見に対して責任を負う。

監査人は、監査等委員会に対して、計画した監査の範囲とその実施時期、監査の実施過程で識別した内部統制の重要な不備を含む監査上の重要な発見事項、及び監査の基準で求められているその他の事項について報告を行う。

監査人は、監査等委員会に対して、独立性についての我が国における職業倫理に関する規定を遵守したこと、並びに監査人の独立性に影響を与えると合理的に考えられる事項、及び阻害要因を除去するための対応策を講じている場合又は阻害要因を許容可能な水準にまで軽減するためのセーフガードを適用している場合はその内容について報告を行う。

監査人は、監査等委員会と協議した事項のうち、当連結会計年度の連結財務諸表の監査で特に重要であると判断した事項を監査上の主要な検討事項と決定し、監査報告書において記載する。ただし、法令等により当該事項の公表が禁止されている場合や、極めて限定的ではあるが、監査報告書において報告することにより生じる不利益が公共の利益を上回ると合理的に見込まれるため、監査人が報告すべきでないと判断した場合は、当該事項を記載しない。

< 内部統制監査 >

監査意見

当監査法人は、金融商品取引法第193条の2第2項の規定に基づく監査証明を行うため、アシードホールディングス株式会社の2024年3月31日現在の内部統制報告書について監査を行った。

当監査法人は、アシードホールディングス株式会社が2024年3月31日現在の財務報告に係る内部統制は有効であると表示した上記の内部統制報告書が、我が国において一般に公正妥当と認められる財務報告に係る内部統制の評価の基準に準拠して、財務報告に係る内部統制の評価結果について、全ての重要な点において適正に表示しているものと認める。

監査意見の根拠

当監査法人は、我が国において一般に公正妥当と認められる財務報告に係る内部統制の監査の基準に準拠して内部統制監査を行った。財務報告に係る内部統制の監査の基準における当監査法人の責任は、「内部統制監査における監査人の責任」に記載されている。当監査法人は、我が国における職業倫理に関する規定に従って、会社及び連結子会社から独立しており、また、監査人としてのその他の倫理上の責任を果たしている。当監査法人は、意見表明の基礎となる十分かつ適切な監査証拠を入手したと判断している。

内部統制報告書に対する経営者及び監査等委員会の責任

経営者の責任は、財務報告に係る内部統制を整備及び運用し、我が国において一般に公正妥当と認められる財務報告に係る内部統制の評価の基準に準拠して内部統制報告書を作成し適正に表示することにある。

監査等委員会の責任は、財務報告に係る内部統制の整備及び運用状況を監視、検証することにある。

なお、財務報告に係る内部統制により財務報告の虚偽の記載を完全には防止又は発見することができない可能性がある。

内部統制監査における監査人の責任

監査人の責任は、監査人が実施した内部統制監査に基づいて、内部統制報告書に重要な虚偽表示がないかどうかについて合理的な保証を得て、内部統制監査報告書において独立の立場から内部統制報告書に対する意見を表明することにある。

監査人は、我が国において一般に公正妥当と認められる財務報告に係る内部統制の監査の基準に従って、監査の過程を通じて、職業的専門家としての判断を行い、職業的懐疑心を保持して以下を実施する。

- ・ 内部統制報告書における財務報告に係る内部統制の評価結果について監査証拠を入手するための監査手続を実施する。内部統制監査の監査手続は、監査人の判断により、財務報告の信頼性に及ぼす影響の重要性に基づいて選択及び適用される。
- ・ 財務報告に係る内部統制の評価範囲、評価手続及び評価結果について経営者が行った記載を含め、全体としての内部統制報告書の表示を検討する。
- ・ 内部統制報告書における財務報告に係る内部統制の評価結果に関する十分かつ適切な監査証拠を入手する。監査人は、内部統制報告書の監査に関する指示、監督及び実施に関して責任がある。監査人は、単独で監査意見に対して責任を負う。

監査人は、監査等委員会に対して、計画した内部統制監査の範囲とその実施時期、内部統制監査の実施結果、識別した内部統制の開示すべき重要な不備、その是正結果、及び内部統制の監査の基準で求められているその他の事項について報告を行う。

監査人は、監査等委員会に対して、独立性についての我が国における職業倫理に関する規定を遵守したこと、並びに監査人の独立性に影響を与えると合理的に考えられる事項、及び阻害要因を除去するための対応策を講じている場合又は阻害要因を許容可能な水準にまで軽減するためのセーフガードを適用している場合はその内容について報告を行う。

<報酬関連情報>

当監査法人及び当監査法人と同一のネットワークに属する者に対する、会社及び子会社の監査証明業務に基づく報酬及び非監査業務に基づく報酬の額は、「提出会社の状況」に含まれるコーポレート・ガバナンスの状況等(3)【監査の状況】に記載されている。

利害関係

会社及び連結子会社と当監査法人又は業務執行社員との間には、公認会計士法の規定により記載すべき利害関係はない。

以上

(注) 1. 上記の監査報告書の原本は当社(有価証券報告書提出会社)が別途保管しております。
2. X B R Lデータは監査の対象には含まれていません。

独立監査人の監査報告書

2024年6月26日

アシードホールディングス株式会社

取締役会御中

有限責任監査法人トーマツ
広島事務所

指定有限責任社員
業務執行社員 公認会計士 宮本 芳樹

指定有限責任社員
業務執行社員 公認会計士 吉田 秀敏

<財務諸表監査>

監査意見

当監査法人は、金融商品取引法第193条の2第1項の規定に基づく監査証明を行うため、「経理の状況」に掲げられているアシードホールディングス株式会社の2023年4月1日から2024年3月31日までの第52期事業年度の財務諸表、すなわち、貸借対照表、損益計算書、株主資本等変動計算書、重要な会計方針、その他の注記及び附属明細表について監査を行った。

当監査法人は、上記の財務諸表が、我が国において一般に公正妥当と認められる企業会計の基準に準拠して、アシードホールディングス株式会社の2024年3月31日現在の財政状態及び同日をもって終了する事業年度の経営成績を、全ての重要な点において適正に表示しているものと認める。

監査意見の根拠

当監査法人は、我が国において一般に公正妥当と認められる監査の基準に準拠して監査を行った。監査の基準における当監査法人の責任は、「財務諸表監査における監査人の責任」に記載されている。当監査法人は、我が国における職業倫理に関する規定に従って、会社から独立しており、また、監査人としてのその他の倫理上の責任を果たしている。当監査法人は、意見表明の基礎となる十分かつ適切な監査証拠を入手したと判断している。

監査上の主要な検討事項

監査上の主要な検討事項とは、当事業年度の財務諸表の監査において、監査人が職業的専門家として特に重要であると判断した事項である。監査上の主要な検討事項は、財務諸表全体に対する監査の実施過程及び監査意見の形成において対応した事項であり、当監査法人は、当該事項に対して個別に意見を表明するものではない。

有形固定資産の評価	
監査上の主要な検討事項の内容及び決定理由	監査上の対応
<p>当事業年度末の貸借対照表に計上されている有形固定資産は3,603百万円であり、総資産10,360百万円の34.7%を占めている。</p> <p>会社は、オフィスビル、商業施設等の開発及び賃貸等、グループ所有の不動産の有効活用と効率管理を行っている。</p> <p>【注記事項】（重要な会計上の見積り）（有形固定資産の減損）に記載のとおり、収益性の低下により割引前将来キャッシュ・フローの総額が帳簿価額を下回ることとなった資産グループについて帳簿価額を回収可能価額まで減額し、当該減少額を減損損失として計上している。回収可能価額は正味売却価額または使用価値のいずれか高い価額により測定しており、正味売却価額は不動産鑑定評価額から処分費用見込額を控除して算定し、使用価値は割引後将来キャッシュ・フロー見積額により算定している。</p> <p>その際に用いられる将来キャッシュ・フローは業績計画数値に基づいて算定されており、見積りの不確実性が高く、重要な判断を伴うものである。</p> <p>以上から、有形固定資産に金額的な重要性があり、かつ、減損損失計上の要否判定に不確実性を伴うという質的にも重要性があることから、当監査法人は、有形固定資産の評価を監査上の主要な検討事項に該当すると判断している。</p>	<p>当監査法人は、有形固定資産の評価の妥当性を検討するに当たり、主として以下の監査手続を実施した。</p> <ul style="list-style-type: none"> 減損会計に関する会計方針及びその適用方法について、関連する内部統制も含めて理解した。 前事業年度において使用した業績計画数値と当事業年度の実績を比較することにより、重要な会計上の見積りの精度について遡及的に検討した。 会社が作成した減損検討資料を入手し、評価対象となるべき物件が網羅されているか確かめるとともに、市場価格については、不動産鑑定書等と整合しているか検討した。 減損の兆候ありと判定された拠点の割引前将来キャッシュ・フローの見積りについて、その基礎となる業績計画数値に含まれる賃貸料が、合理的な取引条件に基づいて決定されているか判断するために、賃貸料の設定条件等について経営者に質問するとともに、過去実績からの趨勢分析を実施した。

その他の記載内容

その他の記載内容は、有価証券報告書に含まれる情報のうち、連結財務諸表及び財務諸表並びにこれらの監査報告書以外の情報である。経営者の責任は、その他の記載内容を作成し開示することにある。また、監査等委員会の責任は、その他の記載内容の報告プロセスの整備及び運用における取締役の職務の執行を監視することにある。

当監査法人の財務諸表に対する監査意見の対象にはその他の記載内容は含まれておらず、当監査法人はその他の記載内容に対して意見を表明するものではない。

財務諸表監査における当監査法人の責任は、その他の記載内容を通読し、通読の過程において、その他の記載内容と財務諸表又は当監査法人が監査の過程で得た知識との間に重要な相違があるかどうかを検討すること、また、そのような重要な相違以外にその他の記載内容に重要な誤りの兆候があるかどうか注意を払うことにある。

当監査法人は、実施した作業に基づき、その他の記載内容に重要な誤りがあると判断した場合には、その事実を報告することが求められている。

その他の記載内容に関して、当監査法人が報告すべき事項はない。

財務諸表に対する経営者及び監査等委員会の責任

経営者の責任は、我が国において一般に公正妥当と認められる企業会計の基準に準拠して財務諸表を作成し適正に表示することにある。これには、不正又は誤謬による重要な虚偽表示のない財務諸表を作成し適正に表示するために経営者が必要と判断した内部統制を整備及び運用することが含まれる。

財務諸表を作成するに当たり、経営者は、継続企業に基づき財務諸表を作成することが適切であるかどうかを評価し、我が国において一般に公正妥当と認められる企業会計の基準に基づいて継続企業に関する事項を開示する必要がある場合には当該事項を開示する責任がある。

監査等委員会の責任は、財務報告プロセスの整備及び運用における取締役の職務の執行を監視することにある。

財務諸表監査における監査人の責任

監査人の責任は、監査人が実施した監査に基づいて、全体としての財務諸表に不正又は誤謬による重要な虚偽表示がないかどうかについて合理的な保証を得て、監査報告書において独立の立場から財務諸表に対する意見を表明することにある。虚偽表示は、不正又は誤謬により発生する可能性があり、個別に又は集計すると、財務諸表の利用者の意思決定に影響を与えると合理的に見込まれる場合に、重要性があると判断される。

監査人は、我が国において一般に公正妥当と認められる監査の基準に従って、監査の過程を通じて、職業的専門家としての判断を行い、職業的懐疑心を保持して以下を実施する。

- ・ 不正又は誤謬による重要な虚偽表示リスクを識別し、評価する。また、重要な虚偽表示リスクに対応した監査手続を立案し、実施する。監査手続の選択及び適用は監査人の判断による。さらに、意見表明の基礎となる十分かつ適切な監査証拠を入手する。
- ・ 財務諸表監査の目的は、内部統制の有効性について意見表明するためのものではないが、監査人は、リスク評価の実施に際して、状況に応じた適切な監査手続を立案するために、監査に関連する内部統制を検討する。
- ・ 経営者が採用した会計方針及びその適用方法の適切性、並びに経営者によって行われた会計上の見積りの合理性及び関連する注記事項の妥当性を評価する。
- ・ 経営者が継続企業を前提として財務諸表を作成することが適切であるかどうか、また、入手した監査証拠に基づき、継続企業の前提に重要な疑義を生じさせるような事象又は状況に関して重要な不確実性が認められるかどうか結論付ける。継続企業の前提に関する重要な不確実性が認められる場合は、監査報告書において財務諸表の注記事項に注意を喚起すること、又は重要な不確実性に関する財務諸表の注記事項が適切でない場合は、財務諸表に対して除外事項付意見を表明することが求められている。監査人の結論は、監査報告書日までに入手した監査証拠に基づいているが、将来の事象や状況により、企業は継続企業として存続できなくなる可能性がある。
- ・ 財務諸表の表示及び注記事項が、我が国において一般に公正妥当と認められる企業会計の基準に準拠しているかどうかとともに、関連する注記事項を含めた財務諸表の表示、構成及び内容、並びに財務諸表が基礎となる取引や会計事象を適正に表示しているかどうかを評価する。

監査人は、監査等委員会に対して、計画した監査の範囲とその実施時期、監査の実施過程で識別した内部統制の重要な不備を含む監査上の重要な発見事項、及び監査の基準で求められているその他の事項について報告を行う。

監査人は、監査等委員会に対して、独立性についての我が国における職業倫理に関する規定を遵守したこと、並びに監査人の独立性に影響を与えると合理的に考えられる事項、及び阻害要因を除去するための対応策を講じている場合又は阻害要因を許容可能な水準にまで軽減するためのセーフガードを適用している場合はその内容について報告を行う。

監査人は、監査等委員会と協議した事項のうち、当事業年度の財務諸表の監査で特に重要であると判断した事項を監査上の主要な検討事項と決定し、監査報告書において記載する。ただし、法令等により当該事項の公表が禁止されている場合や、極めて限定的ではあるが、監査報告書において報告することにより生じる不利益が公共の利益を上回ると合理的に見込まれるため、監査人が報告すべきでないと判断した場合は、当該事項を記載しない。

< 報酬関連情報 >

報酬関連情報は、連結財務諸表の監査報告書に記載されている。

利害関係

会社と当監査法人又は業務執行社員との間には、公認会計士法の規定により記載すべき利害関係はない。

以 上

(注) 1 . 上記の監査報告書の原本は当社（有価証券報告書提出会社）が別途保管しております。

2 . X B R L データは監査の対象には含まれていません。