

【表紙】

【提出書類】 有価証券報告書

【根拠条文】 金融商品取引法第24条第1項

【提出先】 関東財務局長

【提出日】 2024年6月28日

【事業年度】 第54期(自 2023年4月1日 至 2024年3月31日)

【会社名】 NECキャピタルソリューション株式会社

【英訳名】 NEC Capital Solutions Limited

【代表者の役職氏名】 代表取締役社長 菅沼 正明

【本店の所在の場所】 東京都港区港南二丁目15番3号

【電話番号】 (03)6720-8400(代表)

【事務連絡者氏名】 執行役員 渡辺 登

【最寄りの連絡場所】 東京都港区港南二丁目15番3号

【電話番号】 (03)6720-8400(代表)

【事務連絡者氏名】 執行役員 渡辺 登

【縦覧に供する場所】 株式会社東京証券取引所
(東京都中央区日本橋兜町2番1号)

第一部【企業情報】

第1【企業の概況】

1【主要な経営指標等の推移】

(1) 連結経営指標等

回次		第50期	第51期	第52期	第53期	第54期
決算年月		2020年3月	2021年3月	2022年3月	2023年3月	2024年3月
売上高	(百万円)	220,716	221,255	249,907	258,107	255,857
経常利益	(百万円)	9,092	6,089	11,422	12,440	11,818
親会社株主に帰属する 当期純利益	(百万円)	5,117	4,118	6,939	6,418	7,034
包括利益	(百万円)	6,951	3,961	11,172	10,914	10,082
純資産額	(百万円)	105,248	113,885	121,740	128,815	136,790
総資産額	(百万円)	997,510	1,057,653	1,030,617	1,055,875	1,117,363
1株当たり純資産額	(円)	4,306.21	4,438.33	4,794.13	5,085.69	5,374.76
1株当たり当期純利益	(円)	237.66	191.29	322.37	298.14	326.66
潜在株式調整後1株当 たり当期純利益	(円)	-	-	-	-	-
自己資本比率	(%)	9.3	9.0	10.0	10.4	10.4
自己資本利益率	(%)	5.6	4.4	7.0	6.0	6.2
株価収益率	(倍)	7.7	10.6	6.4	8.5	11.7
営業活動による キャッシュ・フロー	(百万円)	69,902	28,770	46,815	29	21,344
投資活動による キャッシュ・フロー	(百万円)	3,529	6,699	501	9,581	8,313
財務活動による キャッシュ・フロー	(百万円)	95,627	30,956	46,932	7,875	49,343
現金及び現金同等物 の期末残高	(百万円)	43,022	38,828	37,467	35,557	53,722
従業員数 (外、平均臨時雇用者数)(人)		784 (60)	811 (60)	812 (77)	866 (21)	880 (22)

- (注) 1. 潜在株式調整後1株当たり当期純利益については、潜在株式が存在しないため記載しておりません。
2. 「収益認識に関する会計基準」(企業会計基準第29号2020年3月31日)等を第52期の期首から適用しており、第52期以降に係る主要な経営指標等については、当該会計基準等を適用した後の指標となっております。なお、当該会計基準等の適用が連結財務諸表に与える影響はありません。
3. 従業員数は就業人員数であり、臨時雇用者数は年間の平均人員を()内に外数で記載しております。なお、第53期より算定方法を変更し、従来臨時雇用者数に含めて記載していた嘱託社員数を従業員数に含めて記載しております。

(2) 提出会社の経営指標等

回次		第50期	第51期	第52期	第53期	第54期
決算年月		2020年3月	2021年3月	2022年3月	2023年3月	2024年3月
売上高	(百万円)	197,438	209,914	230,196	231,557	236,761
経常利益	(百万円)	5,754	5,031	8,861	8,882	8,688
当期純利益	(百万円)	3,200	3,366	5,892	6,560	5,832
資本金	(百万円)	3,776	3,776	3,776	3,776	3,783
発行済株式総数	(千株)	21,533	21,533	21,533	21,533	21,539
純資産額	(百万円)	88,458	90,573	95,639	100,745	103,921
総資産額	(百万円)	957,891	1,012,614	983,328	1,013,839	1,059,608
1株当たり純資産額	(円)	4,108.09	4,206.31	4,441.55	4,678.74	4,824.96
1株当たり配当額 (うち1株当たり 中間配当額)	(円)	60.00 (30.00)	60.00 (30.00)	74.00 (32.00)	110.00 (37.00)	130.00 (65.00)
1株当たり当期純利益	(円)	148.64	156.36	273.71	304.67	270.79
潜在株式調整後1株当 たり当期純利益	(円)	-	-	-	-	-
自己資本比率	(%)	9.2	8.9	9.7	9.9	9.8
自己資本利益率	(%)	3.7	3.8	6.3	6.7	5.7
株価収益率	(倍)	12.4	13.0	7.6	8.3	14.2
配当性向	(%)	40.4	38.4	27.0	36.1	48.0
従業員数 (外、平均臨時雇用者数)(人)		609 (56)	632 (59)	641 (77)	703 (14)	698 (20)
株主総利回り (比較指標：配当込み TOPIX)	(%)	111.6 (90.5)	126.1 (128.6)	133.4 (131.2)	166.3 (138.8)	250.8 (196.2)
最高株価	(円)	2,817	2,266	2,219	2,818	4,015
最低株価	(円)	1,572	1,585	1,888	1,894	2,479

- (注) 1. 潜在株式調整後1株当たり当期純利益については、潜在株式が存在しないため記載しておりません。
2. 最高株価及び最低株価は、2022年4月3日以前は東京証券取引所市場第一部におけるものであり、2022年4月4日以降は東京証券取引所プライム市場におけるものであります。
3. 「収益認識に関する会計基準」(企業会計基準第29号2020年3月31日)等を第52期の期首から適用しており、第52期以降に係る主要な経営指標等については、当該会計基準等を適用した後の指標となっております。なお、当該会計基準等の適用が財務諸表に与える影響はありません。
4. 従業員数は就業人員数であり、臨時雇用者数は年間の平均人員を()内に外数で記載しております。なお、第53期より算定方法を変更し、従来臨時雇用者数に含めて記載していた嘱託社員数を従業員数に含めて記載しております。

2 【沿革】

年月	事項
1978年11月	日本サテライトテレコミュニケーションズ株式会社を日本電気リース株式会社と商号変更し、同年12月本社を東京都港区芝五丁目37番8号、営業所(現関西支店)を大阪に置き、情報処理機器、通信機器を中心にリース事業の営業を開始
1980年11月	福岡営業所(現九州支店)を開設 その後主要都市に支店、営業所等を開設
1983年4月	ファクタリング事業の営業開始
1997年4月	資産担保証券(ABS)を発行し、資金調達多様化の開始
1998年4月	株式の額面金額変更のため、日電海外エンジニアリング株式会社と合併 旧日電海外エンジニアリング株式会社が、旧日本電気リース株式会社を吸収合併し、同日商号を変更
1999年12月	環境マネジメントシステム「ISO14001」の認証を取得
2002年2月	「エヌイーシーリース株式会社」に商号を変更
2004年6月	「NECリース株式会社」に商号を変更
2005年2月	東京証券取引所市場第二部に上場
2006年3月	東京証券取引所市場第一部に上場 情報セキュリティマネジメントシステム「ISO27001」の認証を取得
2007年10月	NLアセットサービス株式会社(現連結子会社、現キャピテック&リポートテクノロジーサービス株式会社)を設立
2008年4月	リポートテクノロジーサービス株式会社(現連結子会社、現キャピテック&リポートテクノロジーサービス株式会社)を設立
2008年11月	「NECキャピタルソリューション株式会社」に商号を変更
2010年12月	株式会社リサ・パートナーズの株式を取得し、同社を連結子会社化
2011年2月	「金融業者の貸付業務のための社債の発行等に関する法律」に基づく特定金融会社等の登録
2012年4月	「NLアセットサービス株式会社」を「キャピテック株式会社」(現キャピテック&リポートテクノロジーサービス株式会社)に商号を変更 イノベティブ・ベンチャー投資事業有限責任組合(現連結子会社)を設立
2012年12月	シンガポールに現地法人NEC Capital Solutions Singapore Pte.Limited(現連結子会社)を設立
2013年11月	本社を東京都港区港南に移転
2013年12月	マレーシアに現地法人NEC Capital Solutions Malaysia Sdn. Bhd.(現連結子会社)を設立
2015年10月	「リポートテクノロジーサービス株式会社」が「キャピテック株式会社」を吸収合併し、 「キャピテック&リポートテクノロジーサービス株式会社」(現連結子会社)に商号を変更
2018年9月	品質マネジメントシステム「ISO9001」の認証を取得(現東日本官公社会システム営業本部、現西日本官公社会システム営業本部)
2020年4月	プライバシーマークを取得
2020年11月	米国のNEC Financial Services, LLCの全持分を取得し、同社を連結子会社化
2022年4月	東京証券取引所の市場区分の見直しにより市場第一部からプライム市場へ移行

3 【事業の内容】

当社グループは当社、連結子会社59社、持分法適用関連会社51社で構成され、官公庁・自治体や大企業から中小企業までの幅広い顧客層に対してリース・割賦・企業融資等のファイナンスサービスを提供しております。

また、当社グループとNECグループは、当社が金融商品を顧客に提供する際に製品・サービスを購入する購入者と仕入先の関係にあります。

当社グループの主な事業領域は、リース事業、ファイナンス事業、インベストメント事業及びその他の事業の4事業に分類されます。

(1) リース事業

情報通信機器、事務用機器及びその他各種設備機器等のリース・レンタル・割賦販売

リースに関連する物品売買、満了・中途解約に伴う物件売却及びリース機器の保守サービス等

(2) ファイナンス事業

金銭の貸付、ファクタリング及び配当収益の収受を目的とする有価証券投資等

(3) インベストメント事業

有価証券の売却益の収受を目的とするベンチャー企業向け投資等

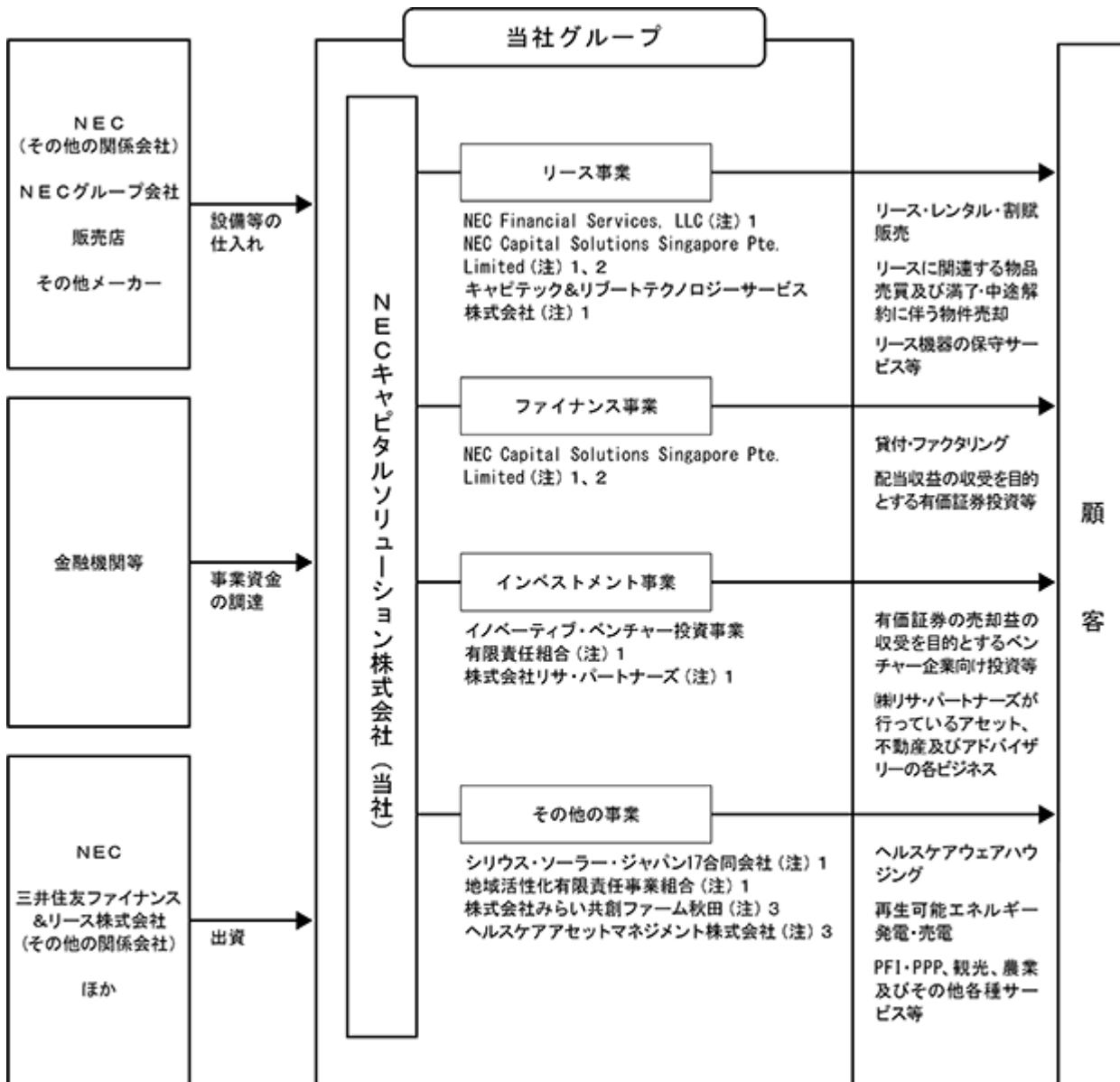
株式会社リサ・パートナーズが行っているアセット、不動産及びアドバイザーの各ビジネス

(4) その他の事業

ヘルスケアウェアハウジング事業、再生可能エネルギー発電・売電事業、PFI・PPP事業、観光事業及び

その他各種サービス等

事業系統図については、次のとおりであります。



(注)

1. 連結子会社であります。
2. NEC Capital Solutions Singapore Pte. Limitedは、複数の事業セグメントを営んでおりますので各セグメントに記載しております。
3. 関連会社であります。

4 【関係会社の状況】

名称	住所	資本金又は 出資金 (百万円)	主要な事業 の内容	議決権の所 有(又は被 所有)割合 (%)	関係内容
(連結子会社)					
キャピテック&リポートテクノ ロジーサービス株式会社	東京都 港区	100	リース事業	100.0	中古ICT関連機器の再生 及び売却、管理サービス の委託及び事務作業の受 託
匿名組合広野東町住宅 (注) 2	東京都 港区	430	リース事業		
株式会社リサ・パートナーズ	東京都 港区	100	インベストメント事業	99.9	資金の貸付
リサ企業再生債権回収株式会社 (注) 2、4	東京都 港区	500	インベストメント事業	100.0 [100.0]	
株式会社リサ投資顧問 (注) 4	東京都 港区	100	インベストメント事業	100.0 [100.0]	
リサ・コーポレート・ソリューショ ン・ファンド4号投資事業有限責任 組合 (注) 2	東京都 港区	16,124	インベストメント事業		
広島リサ地域活性化ファンド投資事 業有限責任組合 (注) 2	東京都 港区	1,540	インベストメント事業		
MR投資事業有限責任組合 (注) 2	東京都 港区	2,175	インベストメント事業		
RISA Vertex Venture Fund LP (注) 2	Singapore	10,957	インベストメント事業		
リサ・コーポレート・ソリューショ ン・ファンド5号投資事業有限責任 組合 (注) 2	東京都 港区	12,634	インベストメント事業		
松伏町物流開発特定目的会社 (注) 2	東京都 港区	1,281	インベストメント事業		
匿名組合Rレジデンス1号 (注) 2	東京都 港区	7,500	インベストメント事業		
イノベティブ・ベンチャー投資事 業有限責任組合 (注) 2	東京都 港区	3,800	インベストメント事業		組合管理の受託
価値共創ベンチャー有限責任事業組 合 (注) 2	東京都 港区	1,055	インベストメント事業		
価値共創ベンチャー2号有限責任事 業組合 (注) 2	東京都 港区	1,809	インベストメント事業		組合管理の受託
NVC1号有限責任事業組合 (注) 2	東京都 港区	4,004	インベストメント事業		
シリウス・ソーラー・ジャパン17合 同会社 (注) 2	東京都 港区	0	その他の事業		
地域活性化有限責任事業組合 (注) 2	東京都 中央区	1,632	その他の事業		
Mega Solar1414-L合同会社 (注) 2	東京都 港区	513	その他の事業		
NEC Capital Solutions Singapore Pte. Limited (注) 2	Singapore	SGD 百万 26	リース事業 ファイナンス事業	100.0	役員の兼任有り 資金の貸付
NEC Capital Solutions Malaysia Sdn. Bhd. (注) 2	Kuala Lumpur, Malaysia	MYR 百万 30	リース事業 ファイナンス事業	100.0	役員の兼任有り 債務保証
NEC Capital Solutions America, Inc. (注) 2	New Jersey, U.S.A.	USD 百万 45	リース事業 ファイナンス事業	100.0	
NEC Financial Services, LLC (注) 2、4	New Jersey, U.S.A.	USD 百万 32	リース事業 ファイナンス事業	100.0 [100.0]	資金の貸付
上記の他、36社の連結子会社があります。					

名称	住所	資本金又は 出資金 (百万円)	主要な事業 の内容	議決権の所 有(又は被 所有)割合 (%)	関係内容
(持分法適用非連結子会社) NEC Capital Solutions (Thailand) Ltd. (注)4、5	Bangkok, Thailand	THB 百万 98	リース事業 ファイナンス事業	100.0 〔0.0〕	
(持分法適用関連会社) エナジーアンドパートナーズ株式会 社	東京都 中央区	120	その他の事業	39.0	太陽光発電設備のリース
ヘルスケアアセットマネジメント株 式会社	東京都 千代田区	150	その他の事業	33.3	役員の兼任有り
株式会社みらい共創ファーム秋田	秋田県 南秋田郡	100	その他の事業	30.0	
株式会社ホロニック	兵庫県 神戸市	50	その他の事業	16.3	資本業務提携
AIRA Leasing Public Company Limited	Bangkok, Thailand	THB 百万 500	リース事業	20.0	
上記の他、46社の持分法適用関連会社があります。					
(その他の関係会社) 日本電気株式会社 (注)3	東京都 港区	427,831	ITサービス事業 社会インフラ事業	(37.7)	リース物件の仕入、賃 貸、保守の委託及びファ クタリング取引
三井住友ファイナンス&リース 株式会社 (注)3	東京都 千代田区	15,000	国内リース事業 不動産事業 トランスポーターション事 業 国際事業	(25.0)	リース物件の仕入及び賃 貸

(注) 1. 「主要な事業の内容」欄には、セグメント情報に記載された名称等を記載しております。

2. 特定子会社であります。

3. 有価証券報告書の提出会社であります。

4. 「議決権の所有(又は被所有)割合」欄の〔内書〕は間接所有であります。

5. 当社は、2022年3月30日開催の取締役会において、NEC Capital Solutions (Thailand) Ltd.を清算することを決議しました。必要な手続きが完了次第、同社は清算終了となる予定です。

5 【従業員の状況】

(1) 連結会社の状況

2024年3月31日現在

セグメントの名称	従業員数(人)
リース事業	561(7)
ファイナンス事業	
インベストメント事業	
その他の事業	
全社(共通)	319(15)
合計	880(22)

- (注) 1. 当社グループではセグメントごとの経営組織体系を有しておらず、同一の従業員が複数の事業に従事しております。
2. 従業員数は就業人員数であり、臨時雇用者数は年間の平均人員を()内に外数で記載しております。なお、嘱託社員数を従業員数に含めて記載しております。
3. 全社(共通)として記載されている従業員数は、特定のセグメントに区分できない管理部門に所属しているものであります。

(2) 提出会社の状況

2024年3月31日現在

従業員数(人)	平均年齢(歳)	平均勤続年数(年)	平均年間給与(千円)
698(20)	43.5	13.8	7,610

セグメントの名称	従業員数(人)
リース事業	420(5)
ファイナンス事業	
インベストメント事業	
その他の事業	
全社(共通)	278(15)
合計	698(20)

- (注) 1. 平均年間給与は、賞与及び基準外賃金を含んでおります。
2. 従業員数は就業人員数であり、臨時雇用者数は年間の平均人員を()内に外数で記載しております。なお、嘱託社員数を従業員数に含めて記載しております。

(3) 労働組合の状況

労働組合は結成されておりませんが、労使関係は円満に推移しております。

(4) 管理職に占める女性労働者の割合、男性労働者の育児休業取得率及び労働者の男女の賃金の差異

提出会社

当事業年度				
管理職に 占める 女性労働者 の割合(%) (注) 1	男性労働者の 育児休業 取得率(%) (注) 2	労働者の男女の 賃金の差異(注) 1, 3		
		全労働者	正規雇用 労働者	パート・ 有期労働者
6.7	75	57.7	57.3	73.2

(注) 1. 「女性の職業生活における活躍の推進に関する法律」(2015年法律第64号)の規定に基づき算出したものであります。

2. 「育児休業、介護休業等育児又は家族介護を行う労働者の福祉に関する法律」(1991年法律第76号)の規定に基づき、「育児休業、介護休業等育児又は家族介護を行う労働者の福祉に関する法律施行規則」(1991年労働省令第25号)第71条の4第1号における育児休業等の取得割合を算出したものであります。

3. 男女の賃金の格差は管理職に占める女性労働者の割合、職種や役職別の男女の構成の違い等が格差の主な要因となっております。女性管理職比率の向上は当社としても最優先の課題と認識しており、2023年度の6.7%を2025年度には10%にする目標を設定し、改善を図っていく計画です。また、女性採用の促進や外部教育機関へのこれまで以上の派遣等により、その候補者パイプラインを増やすこと及び多様な人材が活躍できる組織風土、制度面での環境整備を促進し、上位役職への昇進促進を図って参ります。

第2 【事業の状況】

1 【経営方針、経営環境及び対処すべき課題等】

(1) 会社の経営の基本方針

当社グループは2023年4月、当社経営の基本方針として、新たなグループビジョン「次世代循環型社会をリードするSolution Company」を策定いたしました。これまで掲げてきたCSV経営（Creating Shared Value = 共通価値の創造）は継続しながら、気候変動対応をはじめとする社会課題の多様化、デジタル技術（IoT、AI、ロボット）等の先端技術の発展、それらによる将来の産業や社会生活の大きな変化に対応するべく、CSV経営と親和性の高いSDGsに同期する2030年を新たなグループビジョンのゴールとしました。

これまで私たちはリース事業を通して、環境に配慮した製品の導入、高度な3R処理による資源循環により循環型社会の実現に向けた取り組みを推進してきました。一方で、2030年以降を見据えた「次世代循環型社会」は、資源効率の向上による環境負荷の低減のみならず、資源を循環利用し続ける世界、そこから発展し、新たな付加価値を生み出し続ける循環型の経済社会となることを想定しています。

この想定する社会において、当社グループはキャピタルソリューションの革新により、モノの循環利用に繋がるサービス、地域経済・社会の好循環に繋がるサービス、企業成長の好循環に繋がるサービスを提供し、環境と成長の好循環を実現すると共に、多様化するお客様と社会の課題解決を通して、「次世代循環型社会」の実現を目指してまいります。

また、新たなグループビジョンに含まれる「Solution Company」の「Company」には、一般的な「会社」という意味に加え、「価値観を共有する集団（仲間）」という意味も含めています。社会課題解決に向けた付加価値の提供による収益力の向上と共に、このグループビジョンには価値観を共有する従業員が誇りに思える会社作り（エンゲージメントの向上）に向けた思いを込めたものとなっています。

なお、グループビジョンの策定に併せて、事業活動を通じた社会課題の解決とその活動を支える経営基盤に関し、当社グループのマテリアリティを以下のように再特定しております。

- ・ 脱炭素社会・循環型経済の推進
- ・ 社会・ICTインフラ整備の推進
- ・ 社会課題解決に向けた新たなサービスや事業の創出
- ・ 人的資本への投資
- ・ 企業価値向上を支えるコーポレートガバナンスの追求

(2) 中長期的な会社の経営戦略

グループビジョン2030「次世代循環型社会をリードするSolution Company」には以下に記載の3つの段階があり、その第一段階の実現を目指す計画として「中期計画2025」を策定しております。

- | | |
|------|-------------------|
| 第一段階 | 当社らしい循環型サービスを創出 |
| 第二段階 | 当社らしい循環型サービスを発展 |
| 第三段階 | 当社らしい循環型サービスの収益確立 |

「中期計画2025」策定の前提

新型コロナウイルスの影響が世界的に鎮静化するなか、グローバルなテーマとして改めてサステナビリティが議論されるようになりました。SDGsをはじめサステナビリティについてはこれまでもその必要性、重要性について多くが語られてきましたが、企業経営に直接的にアプローチするものではありませんでした。しかしながら、昨今の異常気象による世界的な経済損失の拡大が無視できない規模となってきたことから、企業経営者に直接サステナビリティ経営の推進を促す国際的なフレームワークが確立されました。その代表的なものがTCFD（Task Force on Climate-related Financial Disclosures：気候関連財務情報開示タスクフォース）であり、東証の市場再編に合わせプライム市場上場企業については2023年3月期以降、その枠組みに沿った取り組みの開示が義務化されることとなりました。

このような足元の環境変化を踏まえ、当社は、これまで掲げてきたCSV経営をさらに進化させるべく、新たなグループビジョンの策定とマテリアリティの特定を行いました。「次世代循環型社会」の実現に向けた第一段階として「中期計画2025」を策定いたしました。

「中期計画2025」の概要

グループビジョン実現に向けた最初のステップとなる「中期計画2025」では、2030年の目指す姿・持続的な成長実現に向けて変革に挑戦する3年間とし、CSV経営を実践し事業を通じてお客様と社会の課題を解決すると共に、次世代循環型社会の実現に向けて当社らしい循環型サービスを創出していきます。お客様、社会、株主、自社の観点から「中期計画2025」のねらいを以下のとおり定め、各戦略で施策を具体化しています。

お客様：サービスの提供によりお客様の経営課題を解決

社会：事業を通じて社会の課題を解決

株主：CSV経営の実践による企業価値向上

自社：ビジョン実現のための事業戦略実行

「中期計画2025」は3つの事業戦略と、それを支える経営基盤強化戦略で構成しています。

事業戦略	サービス事業の拡大、新たな循環型サービスを創出 再生可能エネルギー発電、ウェアハウジング、ITアセットマネジメント、観光の各事業におけるサービス拡大 ICT製品のサブスクリプションサービスの推進や不動産の活性化促進等によるモノの循環利用に繋がるサービス創出 PFI・PPP事業の拡大、地域金融の循環モデル構築支援、地域ベンダーが提供する自治体DXサービスとの連携強化による地域経済・社会の好循環に繋がるサービス創出 企業のライフサイクルに応じたサービスやファンド投資事業、M&A等アドバイザーの拡大による企業成長の好循環に繋がるサービス創出
事業戦略	注力事業への戦略的投資による成長加速 お客様・ベンダーとのシステム連携や企画機能強化を通じたICT関連サービスの高付加価値化による事業規模拡大 国内外における金融プロダクトの領域拡大・高度化による高収益の獲得
事業戦略	ベンダーファイナンスの強化および顧客基盤拡充 新規ベンダー、パートナーの開拓や既存ベンダーとの連携強化による収益性向上および収益機会創出 ベンダーファイナンス起点のお客様に対するダイレクト営業の強化をはじめとしたお客様の課題に対するソリューション開発・提供による取引深耕

経営基盤強化戦略

業務プロセスのデジタル化やデジタル情報の活用を踏まえた基盤整備等による業務の標準化、品質・効率の向上および「三つの防衛線」機能の高度化

DX基盤となるコアシステムの立ち上げと安定稼働やワークスタイル変革を支えるIT環境の構築をはじめとしたデジタル技術の活用促進・DX活動の推進

経営戦略に連動した組織作り・人材マネジメント制度導入と挑戦・革新し続ける風土作り、カルチャー変革

自律的なコンプライアンス風土の実現と、コーポレートガバナンスの実効性向上に加え、経営管理の高度化、事業変革するための経営戦略および計画立案・推進機能の強化等によるスタッフ機能の強化並びに営業サポート機能の向上

カーボンニュートラルの実現（2040年度（2041年3月期）までに連結ベースのScope1+2を実質ゼロとする）に向けた諸施策の実行

(3) セグメント別経営方針

上記「中期計画2025」について、事業セグメント別の経営方針を整理すると以下の通りとなります。

リース事業

官公庁及び民間企業領域において、ベンダーファイナンスをはじめ高付加価値なリースおよびレンタルを提供すると共に、ベンダーソリューションの拡大による新規ベンダーやパートナーの開拓により高収益で良質なアセットを積み上げていきます。また、国内外においてベンダーとのリレーション強化を図り、サービス基盤の共同開発等を通じて共同サービスを確立することで新たな収益機会の獲得を目指します。

ファイナンス事業

既存顧客を維持しつつ、お客様やベンダーの様々なファイナンスニーズを捉え、課題に対するソリューション開発・提供による取引を拡大し、顧客基盤拡充と収益性向上を図ります。また、国内外における金融プロダクトの領域拡大・高度化により収益性の高い戦略アセットの積み上げにより収益規模の拡大を目指します。

インベストメント事業

リサ・パートナーズはファンドビジネスやアドバイザー機能を通して、地域金融機関との連携強化を更に進化・加速させると共に、海外案件にも取り組むことで持続的な成長を目指します。並行して、安定的なインカムゲインを得るための中長期保有資産を積み上げ、収益基盤の再構築を図ります。ベンチャー企業向けファンドビジネスは出口戦略を明確化し収益拡大を図ります。

その他の事業

これまでも取り組んできたヘルスケアウェアハウジング事業や再生可能エネルギー事業、PF1・PPP事業の強化拡大に加え、ICT製品のアセットマネジメントのノウハウを活用したサービスの拡充を図り、加えて新たな循環型サービスを創出してまいります。

(4) 経営環境

当連結会計年度におけるわが国経済は、新型コロナウイルス感染症の影響から抜け出し、本格的な経済活動の再開が進んだ一年となりました。年度末の3月には連合の集計結果において平均賃上げ率が5%を上回り、日銀がマイナス金利の解除、長短金利操作、ETF等リスク資産の買入を終了する決定を行うなど、経済活動の正常化に向けた状況が一段と進展することとなりました。日経平均株価も史上初めて4万円の大台を超えて資本市場の活況にも繋がる状況となっています。一方で、ロシアによるウクライナ侵攻の長期化や2023年10月に勃発したイスラエルとパレスチナの紛争、また国内では2024年1月に能登半島地震が発生するなど、当社を取り巻く事業環境の先行きについて懸念される事象も増加しています。このような国内外の環境変化を踏まえ、今後の経済活動の見通しについては引き続き注視していく必要があると考えています。

当社グループの属するリース業界においては、業界全体の2023年4月から2024年3月累計のリース取扱高は、前期比7.4%増の4兆6,299億円となっています。(出典：2024年5月29日付公表 公益社団法人リース事業協会「リース統計」)

(5) 会社の対処すべき課題

2024年度のわが国経済は、2024年3月の日銀のマイナス金利解除に伴い再び金利のある世界へ移行すると共に、経済活動の正常化に向けた動きが一段と加速するものと想定されます。一方で、長期化の様相を呈するロシアによるウクライナ侵攻や、2023年10月に勃発したイスラエルとパレスチナの紛争、更には中国と台湾の緊張関係の高まりなど、世界情勢の先行きにはこれまで以上に注視が必要な状況となっています。加えて2024年11月の米国の大統領選挙の行方は足元の世界情勢に大きな影響を与えるものと想定されます。

このような状況において、グローバルなテーマとして議論が重ねられてきたサステナビリティについて、当社グループはその重要性を不動のものであると考えています。昨年度から有価証券報告書に記載を始めた通り、気候変動リスクについてはTCFD (Task Force on Climate-related Financial Disclosures : 気候関連財務情報開示タスクフォース) 提言に基づく取り組みを進めており、エンゲージメントの向上や人材の多様性確保などをはじめとした人的資本、人材の多様性に関する取り組みについても積極的に推進しています。

当社グループは、これまで掲げてきたCSV経営をさらに進化させるべく、2023年4月、SDGsのゴールでもある2030年に向けた新たなグループビジョン「次世代循環型社会をリードするSolution Company」を公表すると共に、「次世代循環型社会」の実現に向けた第一段階として「中期計画2025」を公表いたしました。グループビジョン実現に向けた最初のステップとなる「中期計画2025」では、2030年の目指す姿・持続的な成長実現に向けて変革に挑戦する3年間とし、CSV経営を実践し事業を通じてお客様と社会の課題を解決すると共に、次世代循環型社会の実現に向けて当社らしい循環型サービスを創出していきます。

2 【サステナビリティに関する考え方及び取組】

当社はサステナビリティ課題を自社の経営課題として認識すると共に、社会及びお客様の課題であると考えています。自社における取り組みを進めると同時に、当社ならではのサービスを提供し、事業を通して社会及びお客様の課題解決を図るCSV経営を実践することで、着実な成長を実現していきます。

当社グループのサステナビリティに関する情報、また本報告書発行日以降の変更につきましては、当期中に発行する統合レポート並びに当社webサイト (<https://www.necap.co.jp/>) をご参照ください。

(1) TCFD（気候関連財務情報開示タスクフォース）提言に基づく情報開示

当社は、2022年9月にTCFD（気候関連財務情報開示タスクフォース）への賛同を表明すると共に、TCFDコンソーシアムへ参画しました。気候変動に関連する事項については、TCFD提言に沿った情報開示を進めてまいります。

当社は、グループビジョン「次世代循環型社会をリードするSolution Company」の実現に向け、「脱炭素社会・循環型経済の推進」等のマテリアリティを特定しています。当社の事業活動は、自社の環境負荷が製造業等に比べて少ないことから、事業を通じてお客様や社会の環境正価（成果）向上に注力するという考えのもと進めてまいりました。具体的には、「エコリース・エコファイナンスによる社会の低炭素化」「リースによる資源の循環」をコンセプトに、環境課題を解決して社会全体に対してプラスの影響を与えるエコビジネスに積極的に取り組んでいます。TCFD提言に沿って事業活動を実践することで、気候変動対応の取り組みを進化させてまいります。

2023年のCDP(Carbon Disclosure Project)気候変動質問書への回答では、リーダーシップレベルとなる「スコアA-」と評価されました。



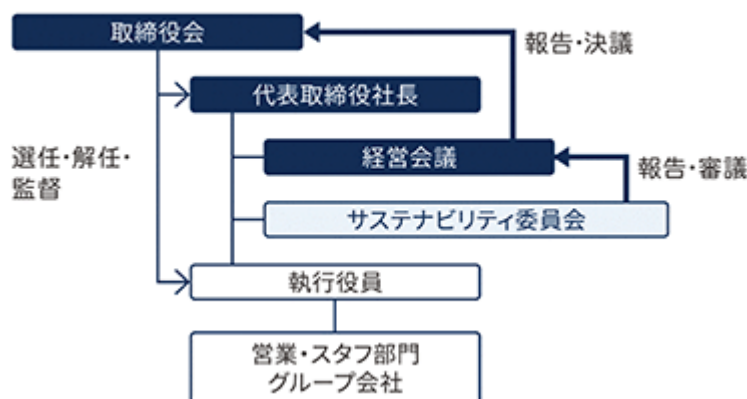
ガバナンス

当社は、当社グループにおけるサステナビリティの審議機関として、「サステナビリティ委員会」を設置しています。同委員会は代表取締役社長を委員長とし、常勤取締役、関連部門の担当執行役員及び部門長で構成しています。

サステナビリティ委員会は、原則として年2回開催し、気候変動対応をはじめとするサステナビリティに関する方針及び計画の策定、並びにPDCAサイクルの運用状況について議論します。

委員会で議論された結果は経営会議で審議の上、都度取締役会へ報告されるとともに、重要事項については取締役会で決議を行い、適宜中期計画や事業戦略に反映します。推進体制図は以下のとおりです。

■ サステナビリティ推進体制



当事業年度は、サステナビリティ委員会を3回開催しました。主な議題は以下の通りです。

- ・気候変動対応に関する取り組み状況および開示
- ・マテリアリティ見直し及び「中期計画2025」における非財務目標の設定 取締役会決議事項
- ・人的資本に関する取り組み状況および開示
- ・人権デュー・ディリジェンス実施に関する事項

戦略

当社では、前事業年度において、全社的観点からシナリオ分析を実施し、リスクと機会を特定しました。当事業年度においては、開示済みのシナリオ分析の検証および今後の対応策の検討に向け、より実効性の高い取り組みとすべく各執行役員とのディスカッションを行いました。

シナリオ分析の概要と対応策の検討

シナリオ分析は、現状を上回る気候変動対策が行われず、異常気象の激甚化が想定される「4 シナリオ」と、脱炭素に向けてより野心的な気候変動対策の実施が想定される「1.5 シナリオ」を参考に、2030年および2050年を時間軸に定性・定量の両面からリスクと機会の考察を行いました。いずれのシナリオにおいても一定のリスクは見込まれるものの、当社事業への影響は限定的であり、むしろ、ICTおよびリース需要の増加、気候変動対応に伴う新サービス、新規投資機会の拡大など、事業機会増大の可能性が高いとの結論に至りました。シナリオ別に整理したリスクと機会の概要は以下の通りです。

シナリオ	項目	概要		リスク	機会
4°C	移行	気候変動対策は現状以上に求められず、移行リスクは一定の水準に抑えられる。 化石燃料由来のエネルギーの使用は継続され、再生可能エネルギーの使用は限定的に推移。ただし、省エネルギー技術はコスト面から需要が増加する。	政策 規制 技術 市場 評判	小	小
	物理	各国政府の気候変動対策が破綻することで地球温暖化が進み、異常気象が顕著化する。 企業においては、オフィスや従業員への物理的被害が増加し稼働停止やサプライチェーンの寸断が発生することで業績に悪影響が及ぶ。 また、気温上昇により労働環境の変化やマラリア等の感染症が増加する。 一方、災害への適応策・緩和策の観点からICT技術の需要は増加する。	急性 慢性		
シナリオ	項目	概要		リスク	機会
1.5°C	移行	循環型社会への移行に伴い、リース需要が増加する。 一方で、脱炭素社会への移行に伴い、カーボンプライシングの導入や、再生可能エネルギーへの転換により企業の操業コストが増加。 気候変動や省エネ機器への関心が高まり、環境に配慮した事業活動が企業価値に繋がる。	政策 規制 技術 市場 評判	<ul style="list-style-type: none"> ・自社対応費用、工数増大 コスト増 ・顧客のコーポレートクレジットの劣化 (環境規制の強化により、取引先の操業コストが上昇し、その価格が市場に転嫁できない場合、取引先の業績悪化によって、当社ポートフォリオの買低下、回収懸念が増加) ・環境への取り組みが不十分と見なされることによる風評リスク ・低炭素製品を取り扱う取引先の開拓不足による収益機会の減少 	<ul style="list-style-type: none"> ・脱炭素社会移行に向けたリース、サービス、投融資の需要増による収益機会の拡大 ・新しい技術やサービスの進化に対応した取引先の開拓による収益機会の拡大
	物理	脱炭素社会への移行に伴い、気候変動による物理リスクは一定の水準に抑えられる。 ただし、現時点と比較し、異常気象による被害は減少せず、災害へのリスクヘッジは必要となる。	急性 慢性	小	小

詳細の分析については、WEBサイトをご覧ください。

<https://www.necap.co.jp/csv/environment/pdf/scenario.pdf>

事業機会増大の可能性が大きいとするシナリオ分析の結果を踏まえ、当事業年度では、事業機会を適切に捉えた事業戦略の策定に向け、各執行役員とディスカッションを実施しました。今後、事業戦略への反映やKPIの設定などを進め、実効性の高い気候変動対策を進めるとともに、当社グループの事業の成長につなげてまいります。

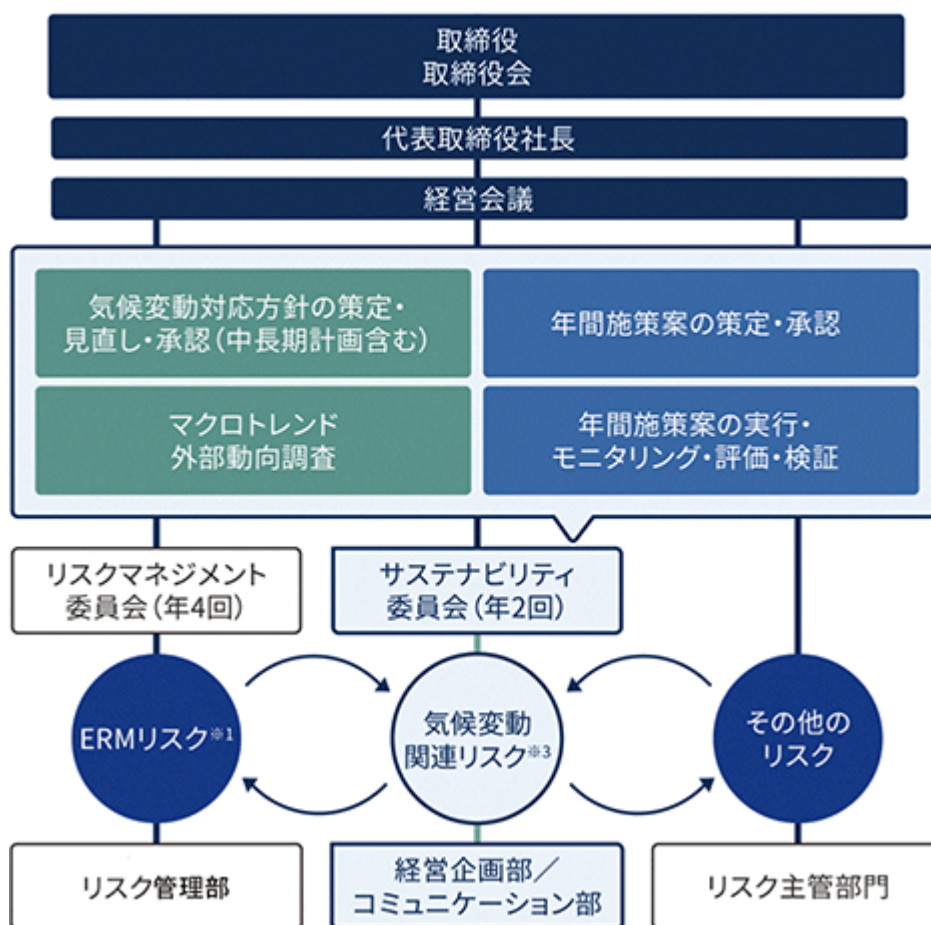
リスク管理

当社は事業活動に影響を与えるリスクを「ERMリスク¹」と「その他のリスク」に区分しています。信用リスク・市場リスク・オペレーショナルリスク等業務に係るERMリスクは、リスクマネジメント委員会で管理します。その他のリスクは、当社グループ事業に重要な影響を及ぼす可能性のあるリスクとして経営会議で管理します。（代表的なリスクについては、3 事業等のリスクを参照ください。）

気候変動関連リスクについては、双方に影響する経営上の重要なリスクと考え、総合的リスク管理の観点から、代表取締役社長を委員長とするサステナビリティ委員会で統合し管理します。具体的には、マクロトレンドや外部動向調査をもとに中長期を含む気候変動対応方針の策定・見直しを行う他、リスク対応を含む年間施策案の策定、その実行・モニタリング・評価・検証といったPDCAを行います。

なお、気候変動関連リスクによる重大な影響²が想定される場合は、速やかに対応方針を議論し、経営会議で審議の上、取締役会で決議し適宜事業計画に反映します。

■ リスク管理体制図



1 ERMリスク ERM（エンタープライズリスクマネジメント）における 信用リスク、 市場リスク、 オペレーショナルリスク（事務リスク、システムリスク等）

2 重大な影響 東京証券取引所の適時開示基準（利益に係る影響の見込額等）に準拠

3 環境関連法に関するリスクはISO14001に基づく環境マネジメントシステムにおいて管理

なお、当事業年度においては、気候変動に関する与信関連費用についてのリスク分析を行いました。

与信関連費用における気候変動リスクの分析

環境省が発表する銀行セクター向けTCFDシナリオ分析を参考に、物理リスクや移行リスクの発生による与信先の返済能力悪化のシナリオを作成し、当社の特性を加味したうえで、2023年3月期の与信残高をベースに与信関連費用の増加を試算しました。その結果、「物理リスク」による与信関連費用の増加が期間損益に与える影響は軽微であり、「移行リスク」に伴い追加発生する与信関連費用は認められませんでした。

分析シナリオの概要

単位：百万円

	物理リスク		移行リスク			
リスク事象	水災		政策変更、需給バランス変化			
使用シナリオ	■4°Cシナリオ IEA Stated Policies Scenario / RCP8.5 ■1.5°Cシナリオ IEA Net Zero Emissions by 2050 / RCP2.6 / Sustainable Development Scenario					
分析対象	事業法人		エネルギー、電力 自動車、鉄鋼セクター (再生エネルギー除く)			
地域	グローバル					
分析期間	2050年					
与信関連費用の増加額	シナリオ	1.5°C	4°C	シナリオ	1.5°C	4°C
	単年度	37	51	単年度	—	—
	2050年までの累積	1,011	1,379	2050年までの累積	—	—

「物理リスク」による与信関連費用の増加が期間損益に与える影響は軽微であります。

「移行リスク」に伴い追加発生する与信関連費用は認められませんでした。

今後も変化を続ける世界情勢に対し、社内関連部門および経営層と協議しながら随時リスクと機会を見直し、より実効性の高い対応策へと見直していきます。なお、当事業年度においてもリスク分析を行い、別途当社webサイトに掲載する予定です。

指標と目標

当社は、環境中長期目標として、2040年度の実質カーボンニュートラル実現を目指しています。また「中期計画2025」においては、「カーボンニュートラル実現に向けたCO2の削減」に加え、「ICTビジネス拡大に伴う循環利用の促進」、「気候変動対応の推進」等を非財務目標の一部として公表しています。これらの非財務目標に積極的に取り組むことで、新たなグループビジョン「次世代循環型社会をリードするSolution Company」の実現を目指していきます。なお、これら非財務目標のPDCAについては、代表取締役社長を委員長とするサステナビリティ委員会にて報告・議論し、実効性の高い取り組みを進めてまいります。

A. 環境中長期目標（2040年度の実質カーボンニュートラル実現）

当社は、環境中長期目標として、自社の事業活動に伴うCO2排出量(Scope1,2 提出会社+リサ・パートナーズ)を2025年度に2022年度見込み比20%削減し、2040年には、海外子会社を含む連結ベースでのCO2排出量(Scope1,2)の「実質ゼロ」を目指しています。当事業年度における自社の事業活動に伴うCO2排出量は下記の見込みです。

	2023/3期 実績	2024/3期 実績	2026/3期 目標	2041/3期 目標
自社の事業活動に伴うCO2排出量(Scope1,2 提出会社+リサ・パートナーズ)	157t-CO2	137t-CO2 見込み		実質ゼロ 海外子会社を含む連結ベース
削減率（2023/3実績比）		13%	20%	

確定値および第三者検証の結果は、当社webサイト（<https://www.necap.co.jp/>）へ当期中に反映予定です。引き続き、社用車のEV（電気自動車）等への入れ替え、支店オフィスのZEB（ネット・ゼロ・エネルギー・ビル）への移転、カーボンクレジットや非化石証書等の活用を検討し、2040年度の実質カーボンニュートラルを実現していく予定です。

当事業年度においては、自社の排出量把握を一段高いレベルで進めるため、Scope 3 排出量算定の精緻化に取り組みました。具体的には、既存公表値の第三者検証（SGSジャパン株式会社による）と、これまで開示できていなかったカテゴリー13の算出となります。この結果、2023年3月期における当社グループのScope 3 排出量は613,439t-CO2（第三者検証済み、ただしカテゴリー13の51,859t-CO2は除く）となり、既存公表値492,018t-CO2から121,422t-CO2の増加となりました。Scope 3の精緻化につきましては検討課題として、引き続き取り組んでまいります。なお、当事業年度のScope 3 排出量は、別途当社webサイトに掲載する予定です。

Scope3排出量 精緻化(2023年3月期：2022年度)

単位：t-CO2

カテゴリー	既存公表値	第三者検証による 修正値	新規算出	精緻化後	差異
1 購入した製品・サービス	491,423	67,595	-	559,019	67,595
2 資本財	69	545	-	613	545
3 Scope1,2に含まれない 燃料及びエネルギー関連活動	56	18	-	73	18
4 輸送、配送（上流）	159	1,331	-	1,490	1,331
5 事業から出る廃棄物	1	32	-	33	32
6 出張	113	4	-	116	4
7 雇用者の通勤	193	9	-	202	9
8 リース資産（上流）	-	-	-	-	-
9 輸送、配送（下流）	-	-	-	-	-
10 販売した製品の加工	-	-	-	-	-
11 販売した製品の使用	-	-	-	-	-
12 販売した製品の廃棄	4	29	-	33	29
13 リース資産（下流）	0	-	51,859	51,859	51,859
14 フランチャイズ	-	-	-	-	-
15 投資	-	-	-	-	-
Scope3 合計	492,018	69,563	51,859	613,439	121,422

B. 「中期計画2025」における非財務目標

当社は、「中期計画2025」において一部の非財務目標を公表しております。当事業年度における進捗は下記の通りです。

	目的	目標内容	2022年度実績	2023年度実績	2025年度目標(累計)
環境・社会課題	カーボンニュートラル実現に向けたCO2の削減	Scope1+2：FY22実績比削減率	157t-co2	13%削減 137t-co2 (ワット含む)	20%削減
	社会インフラ整備の推進	官公庁・自治体の3か年累計成約高	1,220億円	1,484億円	4,000億円
	ICTビジネス拡大に伴う循環利用の促進	リース満了品3か年累計処理台数	20万台	25万台	70万台
	気候変動対応の推進	再エネ発電容量(保有発電所)	43.5MW	59MW	100MW
	自然資本を意識した社会貢献活動の推進	学校ビオトープ教育3か年累計延べ校数	3校	3校	10校
資人本的	従業員エンゲージメントの向上	従業員エンゲージメントスコア	21%	21%	34%
	ダイバーシティの推進	女性管理職比率	5.5%	6.7%	10%

(2) 人的資本、人材の多様性に関する開示

人材戦略（人材育成の基本方針および職場環境整備方針）

a. 人材育成の基本方針

当社グループの事業においては、人材こそが最大の資産であり、人材の価値を最大限に引き出すことで当社の中長期的な企業価値の向上を図ります。そのため、事業戦略に連動した人材・組織・カルチャー変革戦略を立案し、それに基づき多様な人材が持てる力を最大限に発揮し、働きがいを感じ、誇りに思える会社を目指していきます。

当社グループは2023年4月に新たなグループビジョン「次世代循環型社会をリードするSolution Company」を策定しました。このグループビジョンのもと、既存事業のみならず周辺領域への事業拡大や新たな事業、循環型のサービス創出に挑戦していきますが、そのためにはグループビジョン実現に向け、自ら変革するために挑戦・成長し続ける従業員のWell-beingの向上を図り、多様な人材に選ばれる会社を目指していきます。

b. 職場環境整備方針

上記の人材育成の基本方針に基づき、多様な人材が持てる力を最大限に発揮し活躍できる社内環境整備を進めていきます。育児や介護を始めとした様々な事情を抱える従業員が時間や場所の制約にとらわれずに力を発揮できる仕組み、経験年数や年齢にかかわらず担っている役割（仕事）と会社業績への貢献を基準とした処遇の仕組み、自由闊達で挑戦を重んじ、自分らしく活躍できる組織文化の形成、などにより従業員が誇りに思える会社、即ちエンゲージメントが高い従業員で満たされる会社・組織を目指し、種々の施策に取り組んでいきます。

具体的取組（人材戦略の実践、施策）

新たに策定したグループビジョン2030実現に向けてマテリアリティ（重要課題）を再特定しました。そのマテリアリティの一つが「人的資本への投資」で、「エンゲージメントの向上」「人材の多様性確保」「健康経営の実現」「持続的成長を実現する人材・組織開発」「テクノロジー活用による働き方改革」の5つの領域につき以下の取り組みを進めていきます。

a.エンゲージメントの向上

人材育成の基本方針に則った「働きがいを感じ、誇りに思える会社」への変革の状況をモニタリングし、改善のPDCAサイクルを回すため、定期的に従業員エンゲージメントサーベイを実施しています。サーベイは毎年1回本サーベイを実施することに加え、2023年度から年3回のミニサーベイも実施し、タイムリーに状況把握を行い、改善のPDCAを早く回していくこととしています。全社のエンゲージメントスコアおよびエンゲージメントスコア改善のポイントを全役員で共有するとともに、部門別の結果を管掌役員及び部門長で共有し、改善に取り組んでいます。今中期計画の最終年度（2025年度）には、参加エンゲージメントサーベイにおいて日本国内参加企業の上位1/4レベルを目標に改善を加速させていきます。また、従業員エンゲージメントスコアは役員報酬の業績評価に連動させる仕組みとしており、その改善に経営陣もコミットして取組をすすめています。

2023年度は新たなグループビジョン2030と中期計画2025を社内外に公表し、経営陣が従業員との直接対話を35回にわたって全社員と実施し、その理解、浸透を図るとともに従業員との意見交換を行いました。また、11月30日の当社創立記念日には創立45周年イベントとして丸1日を使って東京と大阪の2会場に全社員が集まり、部門を超えた交流や互いの事業紹介などを通じ一体感の醸成とビジョン実現に向けた結束を固めるイベントを行いました。加えて、2024年2月からは経営陣と従業員の直接対話の第二弾として役職階層別の対話会を実施中です。

また、社員からの発案で社員の任意の申込による「社長とのランチ会」を始め、1年で24回、70名の社員との対話も実施しています。率直な意見を聞く中でタイムリーな改善アクションにつなげることも行っています。こうしたオープンコミュニケーションの場も含めてビジョン実現に向けた風通しがよく自律的に挑戦するカルチャーづくりを促進しています。

2023年度のエンゲージメントスコアは21%と前年度と変わらない結果となりましたが、個々の要因別でみたスコアは17領域中14領域が改善しています。特に上記の取組もあり「経営陣」「ダイバーシティ」「顧客志向」の領域で改善ポイントが大きくなっています。一方で依然課題とみられる領域もあり、2024年度も引き続き人材マネジメントの改善等目標達成に向けた施策を展開していきます。

<従業員エンゲージメントスコア(提出会社)>

2022年度	2023年度	2025年度目標
21%	21%	34%

グローバル人事コンサルティング会社「Kincentric社」サーベイによる。

スコア34%は日本国内参加企業の上位25パーセンタイルのスコアレベル。

b.人材の多様性確保

当社は、新たな事業領域への事業拡大を通じて様々な分野から専門性・経験を持つ人材を採用してきました。その結果、下表に示す通り、ダイバーシティのある組織となっています。今後はさらにDiversity, Equity & Inclusionの観点から多様な人材が真に活躍できる環境整備を制度面・組織風土面の両面から進めていきます。

その一つとして、育児や介護をはじめとする様々な事情を抱えている従業員が時間的・場所的制約にかかわらず活躍できる環境を整えるため、コロナ禍で進んだテレワークの仕組みを今後も継続し積極活用することに加え、2023年4月には勤務途中の中抜け（例：育児のための勤務中断）を可能とする柔軟な働き方が出来る制度を導入しました。なお、これらの施策は女性だけでなく男性も含めたすべての従業員が持てる力を最大限に発揮することに資するものであるとの認識で今後も取り組んでいきます。

また、ポストコロナに入り、2023年7月には各職場の業務特性に応じた「柔軟な働き方の実現に向けてのガイドライン」を作成し、それをもとに職場単位でチーム効率も考慮した最適な働き方のルールを話し合い、「働き方に関する職場ルール」を定め、全社共有を図るなど働き方の見直し、改善を図っています。加えて、2024年4月には介護等個別事情を抱える社員の継続就業を可能とする「遠隔地勤務制度」を導入し、多様な人材が働き続けられる環境の整備も図っています。

このような事情を抱えた人材が活躍し続けられるための環境整備に加え、これからは多様な価値観、多様な考え方の人材がそれぞれの力を活かし活躍し続けられる会社・組織を目指していきます。それにより、多くの人材が活躍し続けられることと同時に、多様な価値観、多様な強みを活かして議論や意思決定の質を高め業績の向上につなげていきます。

< 従業員のダイバーシティの状況（提出会社） >

	2022年度末	2023年度末
経験者採用者の占める割合	47%	49%
女性社員の占める割合	37%	39%

女性活躍

これまで職種転換の推進、外部教育機関への派遣、専門知識の習得支援、自分らしさや働くための軸を探求することを目的としたワークショップの開催等による人材育成施策と、法の要請を超えた育児と仕事の両立支援制度の拡充、在宅勤務制度やフレックスタイム制度の改定などにより柔軟な働き方を可能とする制度を導入し、女性活躍につながる施策を推進してきました。しかしながら、女性管理職比率は以下に示すとおり改善してきているもののいまだ意思決定における多様性には課題があります。当社はこれを最優先の経営課題の一つとして、職場環境整備と人材の確保・計画的育成の両面から改善に取組み、2026年3月末で女性管理職比率10%達成を目標に取り組んでいきます。

具体的には、職場での多様性への理解と受容促進としてアンコンシャスバイアス研修を全社員に実施するとともに働き方改革も含めた職場環境整備を図っています。加えて、新卒採用女性比率毎年50%、経験者採用での女性比率を2025年度までに30%以上にして女性管理職の候補者のパイプラインを拡充させること、候補者層には個別育成計画を策定・実行するとともに外部研修への派遣などを通じて動機づけや必要な知識の習得を図る取組を進めています。

< 女性管理職比率（提出会社） >

2022年度末	2023年度末	2025年度末目標
5.5%	6.7%	10%

< 総合職の採用に占める女性比率（提出会社） >

	2022年度 (2023/4入社)	2023年度 (2024/4入社)	2025年度目標 (2026/4入社)
新卒	56%	38%	毎年50%
経験者	13%	21%	30%以上

シニア人材の活用

これまで本人や上司との事前面談を通して、蓄積したキャリアや適性、希望する業務、チャレンジ意欲を踏まえ配置を行い、成果に応じて処遇する制度の運用を進めてきました。今般、全社での適所適材配置およびより一層の活用促進を図ることを目的に、これまで以上にアサイン業務の職責の大きさと成果に応じた処遇とすべく雇用延長制度の運用見直しを図り、2024年度から新たな運用を開始しました。

障がい者雇用

障がいの有無にかかわらず活躍できる会社を目指し、障がい者には、その状況に合わせて様々な合理的配慮を行っています。たとえば、オフィスは段差のないフラットな構造になっているほか、オフィス内の導線についても、デスク間の幅を広くとることで車いすでの移動を容易にするなど様々なバリアフリー対策を講じています。

また、2021年7月からは「障がい者が安心して長く働ける環境の提供」「障がい者就業機会の創出による地域貢献」を目的として当社の農園を開設し、障がい者の雇用の促進につなげています。

また、2024年度にはオフィス業務における就業領域の拡大を予定しており、実施に向けて職場受入れの準備を進めています。

< 障がい者雇用率（提出会社） >

2022年度末	2023年度末	2025年度末目標
2.38%	2.53%	2.7%

LGBTQ+への対応

より多様な人材が活躍できる環境整備の一つとして、これまで法律婚に限定してきた休暇・手当等の対象範囲に同性パートナーを追加し、関連する規程類を2023年8月に全て見直しました。これにより法律婚にとられない多様な家族の在り方を会社として受け入れていくという姿勢を社員に示すとともに、今後全社員を対象とした研修等の施策を通して、多様な家族の在り方、性的マイノリティへの理解促進への取組を推進していきます。

c. 健康経営の実現

事業活動の源泉は生き生きと働く社員であり、全ての従業員の心身の健康と安全は最も大切なものと考えています。当社は健康経営の推進にあたって、社長を推進責任者として、当社、産業医・保健スタッフ、健康保険組合と連携を図り、三位一体で社員とその家族の健康維持・増進に取り組んでいます。2024年3月には昨年度に引き続き「健康経営優良法人認定2024（大規模法人部門）」を受けました。

NECキャピタルソリューション健康経営宣言

NECキャピタルソリューションは、全ての社員の心と体の健康と安全を最も大切なものと考え、社員一人ひとりが働きがいを実感し、自分らしく生き生きと働くことができる環境づくりと、当社の最大の財産である社員とその家族の健康維持・増進に取り組めます。



疾病予防・健康増進対策

< 各種健康診断 >

疾病の予防および早期発見等の観点から、法定の定期健康診断項目の受診に加え、年齢に応じ、健康保険組合と協働して「人間ドック」「がん検診」の受診推奨および費用補助を実施しています。2024年度から「人間ドック」「がん検診」の自己負担無料化および20歳以上の女性を対象に「子宮がん検診」の無料化を実施し、その受診率の促進を図っています。また、健診結果に対する産業医の判定に基づき、精密検査等が必要な対象者への医療機関受診推奨など、事後措置管理の強化を行っています。

メンタルヘルスケアへの取組み

当社では、社員の身体的な健康だけでなく精神的にも健康で、自分らしく生き生きと働くことができる職場環境づくりを重要課題と位置づけ、産業医・保健スタッフと連携をとってメンタルヘルス対策に取り組んでいます。具体的には、1次予防（啓発活動・未病対策）としてストレスチェックの実施やWEBを使ったメンタルヘルス研修、長時間勤務者の個別フォローを、2次予防（早期発見・早期対応）として上司および本人との産業医面談の実施と通院・経過観察中のフォローを、3次予防（再発防止）として職場復帰支援カウンセリングの実施や復帰後の経過支援面談など、きめ細かな対応を実施しています。

健康意識・リテラシー向上への取組

健康に対する意識やヘルスリテラシーの向上を目的として、社員とその家族を対象に「オンライン健康セミナー」を定期的に開催しています。運動・睡眠・食事・がん・女性特有の病気などの様々なテーマのセミナーを実施し、健康増進およびセルフケアの強化を図っています。

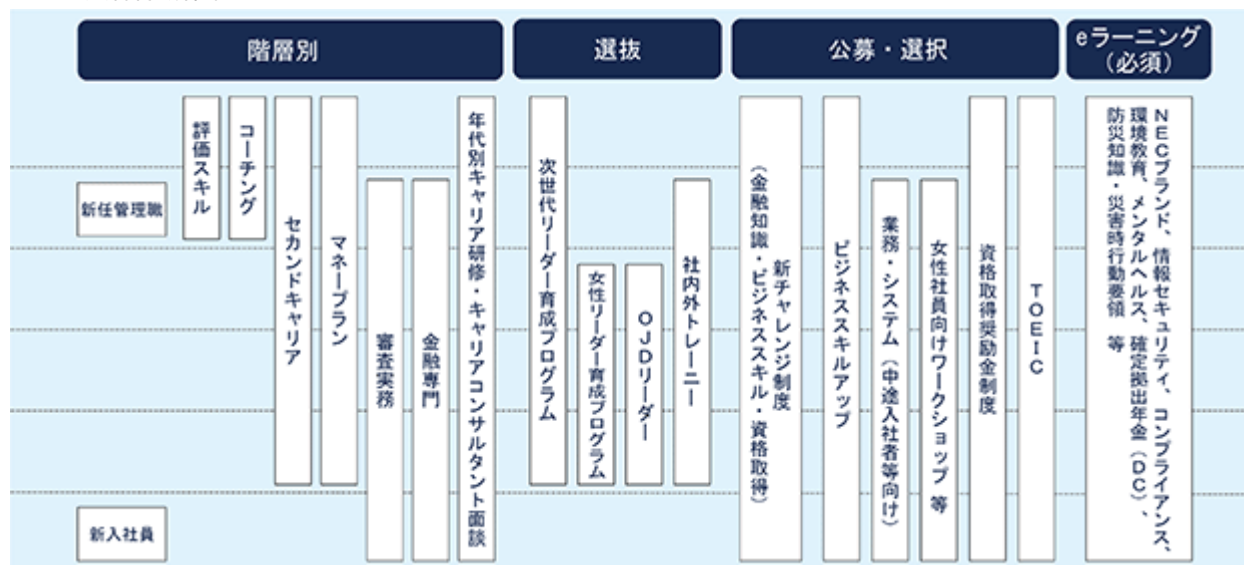
<健康経営モニタリング指標と実績(提出会社)>

	2022年度	2023年度	2025年度目標
残業時間/月	23.0時間	28.1時間	18.4時間未満
有給休暇取得率	70.9%	71.9%	80%以上
定期健康診断受診率	100%	100%	100%
がん検診受診率 * 男性40才以上、女性30才+40才以上	42.2%	71.8%	60%以上
喫煙率	16.0%	16.1%	12%以下
メンタル研修(セルフ)受講率	100%	100%	100%
メンタル研修(マネジメント)受講率	99%	100%	100%

d. 持続的成長を実現する人材・組織開発

当社は、自らチャレンジすることで会社の変革・成長に貢献し続け、かつ、お客様満足の追求に力を発揮できる人材の育成に取り組み、社員一人ひとりが高い専門性と自律的な行動、さらに市場環境の変化に対応できる能力を身につけることを目指しています。今後グループビジョン2030に基づき、事業戦略に合致した人材ポートフォリオを策定し、そのギャップを埋めるため人材・組織開発に計画的に取り組んでいきます。そのために必要な研修には費用・時間を積極的に投資してまいります。

<人材育成体系>



<研修関連指標と資格保有者数(提出会社)>

	2022年度	2023年度
一人当たり研修費用	45.0千円/年	49.9千円/年
一人当たり研修時間	25.2時間/人・年	25.8時間/人・年

1. 次世代リーダー候補者育成

当社では経営幹部候補者から若手のハイポテンシャル人材まで、次世代リーダー候補者を他社や海外現地法人への派遣も含めた戦略的な人事ローテーションの実施と、選抜による外部教育機関への派遣等により計画的な育成に取り組んできました。そして、2022年度からその取組を強化し、サクセッションプランとして計画的な取組を開始しました。更に2023年度から本格的な年間の活動として取組み、内容を指名・報酬委員会で共有しております。具体的には、上期に候補者の定期見直しと強み・育成強化ポイントの議論とそれに基づく育成計画を話し合い、下期に育成状況の進捗確認とそれに基づく翌年度の人事異動案を議論することとし、そのサイクルを毎年回していく仕組みとし、実行しました。これにより若手から幹部直前の層まで次世代リーダー候補者一人ひとりの育成状況と成長・育成に向けた業務アサインについて経営幹部で議論し、配置・業務アサインにつなげています。加えて、候補者へ外部専門コーチの付与や外部機関のリーダー育成プログラムへの派遣を実施し、計画的に育成を図っています。これらの取組みにより2024年度には40歳代の執行役員が2名誕生する成果も出ています。

また、社長のサクセッションプランについても、後継者の選定・評価・育成の視点を整理するとともに年間スケジュールを定めて定期的に指名・報酬委員会でレビューしていくことにしています。

2. キャリア自律を促す人材育成制度の拡充

キャリア自律を促進させるため、従来から実施していた自己申告制度を元にした希望の叶う人事育成配置に加えて、2022年度に人材公募制度を導入しました。導入時は3ポジションの募集であったものを2023年度は17ポジションに増やすとともに、募集部門の部門紹介ビデオ作成、説明会の実施を行うなど、キャリア自律の機会拡大を行いました。

また、キャリア形成支援施策として自己理解、キャリアの棚卸、キャリアコンサルタントとの相談を通じた「キャリアを考える機会」ワークショップを、30歳代全員125名を対象に実施し、キャリア自律に関する意識向上を促進しました。2024年度は引き続き、20歳代、40歳代の実施を計画しています。

研修においては、個々人の多様な業務・役割に則した自律的な学習・キャリア形成を支援できるよう外部教育機関と提携して専門性を高める研修を含め幅広いニーズに応える研修メニューを提供し、金融関連有資格者の計画的育成を図っています。

< 2023年度末資格保有者数（提出会社） >

貸金業取扱主任者	204人
宅地建物取引診断士	58人
ITパスポート	259人

3.組織カルチャーの変革とマネジメントの強化

2023年4月に策定したグループビジョン2030、中期計画2025の実現に向け、2023年4月に従業員に期待する行動基準の策定とそれに基づく行動評価の仕組みを新たに導入しました。ビジョン実現に向けた行動基準は「顧客志向」「自ら進化」「挑戦」「スピード」「オープンコミュニケーション」の5つのカテゴリーとし、それぞれにおいて期待行動の事例を示すことにより、一人ひとりの言動を変え、それにより組織カルチャーの変革につなげていきます。制度導入後に全管理職を対象にワークショップを実施し、制度の理解浸透を図るとともに運用上の課題と対策について議論を重ね、評価・育成の向上につなげています。

また、挑戦・変革の組織カルチャーを現場で効果的に実践する上では、マネジメント力とオープンで心理的安全性の高い職場風土が欠かせないことから、マネジメント力の強化と心理的安全性を高めるための施策を実施してきており、今後も継続的にその取組みを強化、実践していきます。

	施策
2019年度～	全管理職を対象にコーチング研修
2021年度	全管理職を対象に評価・育成研修
2022年度	1 on 1 導入 上級管理職を対象とした360度フィードバック導入 役員・全管理職を対象としたアンコンシャスバイアスワークショップ実施
2023年度	グループビジョン2030実現に向けた行動変容を促す要素を入れた「行動評価」導入 (その理解促進と課題対応を討議するワークショップも実施) 前年に引き続き上級管理職を対象とした360度フィードバック実施 全社員を対象としたアンコンシャスバイアス研修実施

e. テクノロジー活用による働き方改革

社員一人ひとりが、自律的に働き方や働く場所を選択できるように、全社員にモバイルパソコンやスマートフォンを配備し、自宅やサテライトオフィスなど、状況に合わせて柔軟に業務が行えるようIT環境を整備しています。また、生産性の向上、BCP、環境配慮の面で紙を削減・廃止し、デジタルを用いて仕事が進められるよう承認プロセスの電子ワークフロー化の促進なども進めてきました。今後はDX基盤となるコアシステムの立ち上げやRPA (Robot ic Process Automation) の活用、生成AIの活用などDX活動をより推進し、高い生産性の実現を目指していきます。2024年4月にDX推進室を設置し、生成AIの活用、IT関連スキル教育の企画、促進を図っています。

本社オフィスは、社員間のコミュニケーションを促すコラボレーションスペース、個人が集中して作業やWEB会議を行えるブースなど、様々な機能を兼ね備えたオフィスデザインとし、働き方に合わせて最適な場所を選ぶことができる環境を整えています。自律性を高め、新たな発想が生まれることを期待するフレキシビリティの高いオフィスとしています。

3 【事業等のリスク】

当社グループは2023年4月、新たなグループビジョン「次世代循環型社会をリードするSolution Company」を策定いたしました。これまで掲げてきたCSV経営（Creating Shared Value＝共通価値の創造）は継続しながら、気候変動対応をはじめとする社会課題の多様化、先端技術の発展、将来の産業や社会生活の大きな変化に対応するべく、CSV経営と親和性の高いSDGsに同期する2030年を新たなグループビジョンのゴールとしました。

これまで私たちはリース事業を通して、環境に配慮した製品の導入、高度な3R処理による資源循環により循環型社会の実現に向けた取り組みを推進してきました。一方で、2030年以降を見据えた「次世代循環型社会」は、資源効率の向上による環境負荷の低減のみならず、資源を循環利用し続ける世界、そこから発展し、新たな付加価値を生み出し続ける循環型の経済社会となることを想定しています。

この想定する社会において、当社グループはキャピタルソリューションの革新により、モノの循環利用に繋がるサービス、地域経済・社会の好循環に繋がるサービス、企業成長の好循環に繋がるサービスを提供し、環境と成長の好循環を実現すると共に、多様化するお客様と社会の課題解決を通して、「次世代循環型社会」の実現を目指してまいります。

こうした取り組みの中、リスクマネジメント（管理）とリスクコントロール（制御）は事業展開を決定する重要な要素のひとつであると捉え、収益の源泉として管理すべきリスクと収益の源泉とはならない削減すべきリスクに分けて考えております。以下において、当社グループの事業展開上のリスク要因となる可能性があると考えられる主な事項を記載しております。

(1) 新型コロナウイルス感染症に係る事業等のリスク

2023年5月に新型コロナウイルスの感染症法上の位置づけが「5類」に移行し、経済活動の正常化に向けた動きは継続しており、新型コロナウイルス感染症に関するリスクについては低減傾向にあると考えています。

一方で、ニューノーマルなど新型コロナウイルスがもたらした社会の変化は今後も継続すると想定され、このような変化に応じた対応が必要になるものと思われれます。新しい社会の枠組みが業界や個社ごとにどのような影響を及ぼすかを見極めるなど、事業活動においてこれまでにない価値判断や基準が必要になるものと想定されます。

なお、経営基盤強化として進めてきた新型コロナウイルス感染症対策により、持続的な企業活動を維持できるICTインフラの整備や社内体制の構築が完了し、今後同様の事態が生じた場合や当社社員が感染した場合においても、当社グループの経営成績に及ぼす影響は限定的であると考えています。

(2) ウクライナ・中東情勢に係るリスク

2022年2月に勃発したロシアによるウクライナ侵攻は長期化の様相を呈し、欧米諸国の経済制裁と相俟って世界経済に大きな影響を与えています。原油をはじめとした資源価格の高騰や食料品価格の高騰を引き起こすと共に、当該地域ビジネスの信用不安が高まっています。また、2023年10月に勃発したイスラエルとパレスチナの紛争も混迷の度を深めており、国際情勢に大きな影響を与えています。

このような状況において、当社事業に影響を及ぼす可能性のあるものとして、与信コストの増加、資金調達コストの増加、為替変動幅の拡大などが懸念されますが、当社においては、当該地域ビジネスの債権は有しておらず、与信コストの増加についての直接的なリスクは限定的であると考えています。一方で資金調達コストの増加、為替変動幅の拡大については引き続き注視してまいります。

(3) 気候変動に係るリスク

地球規模の気候変動に係るリスクが、中長期的な将来のものではなく、今そこにある危機として認識されるようになってきました。昨今の異常気象がもたらすビジネス上の損失は、個別企業によっては事業継続上無視できないレベルに達しており、日々の経営判断においても気候変動に係るリスクを意識することが必要になってきたと認識しております。

こうした状況を踏まえ、当社はTCFD（Task Force on Climate-related Financial Disclosures：気候関連財務情報開示タスクフォース）に賛同すると共に、その枠組みに準拠したPDCA体制を構築し、気候変動に係るリスクへの対応を開始しております。

(4) 信用リスク

当社グループでは、リース事業やファイナンス事業等の与信を伴う各種事業を営んでおります。新規取引時は、顧客の信用状況のほか、リース取引についてはリース物件の将来中古価値等も勘案し、海外取引についてはカントリーリスクも含めて、厳格に審査を行っております。また、取引開始後は定期的に顧客の業況をチェックし、財務状況や市場動向の変化を把握できるように管理をするとともに、信用リスクの程度に応じて、担保・物件処分等による回収見込額及び貸倒実績率等を勘案した貸倒引当金の計上を行っております。

さらに、既存顧客ごとの信用状況や業界毎の市場動向を定期的に検証し、特定の企業や業種に与信残高が集中しないように、ポートフォリオ管理を行っております。

しかしながら、リース事業やファイナンス事業は回収期間が中長期にわたることから、景気変動やその他の事由により延滞・倒産等不測の事態を蒙り、貸倒損失又は貸倒引当金繰入の負担が増加して当社グループの業績等に影響を及ぼす可能性はありますが、その場合においてもリース物件や担保資産の売却等で債権保全・回収の極大化に努めております。

(5) 流動性リスク

当社グループは金融情勢の変動に対して柔軟に対処していくため、特定の資金調達先や調達方法に依存しないよう留意しております。直接調達においては、社債、コマーシャル・ペーパーの発行等調達方法の多様化を図りつつ安定調達に注力し、間接調達においては、主要金融機関との良好な関係を維持しつつ幅広く多くの金融機関と取引を行っております。

直接調達については格付機関より短期債及び長期債の格付けを取得しておりますが、今後の業績の変動等により当社グループの格付けが見直された場合や、市場の混乱等により、市場において資金調達が困難となり、通常よりも著しく不利な金利水準での資金調達を余儀なくされる場合は、当社グループの業績等に影響を及ぼす可能性があります。

なお、金融環境の変化に対応した財務戦略を実施した結果、当連結会計年度末の現金及び預金は538億44百万円となりました。また、複数の金融機関との間で締結しているコミットメントライン等契約の当連結会計年度末時点における未使用総額は3,220億18百万円となっております。

(6) 金利変動リスク

一般的にリース会社は、リース事業やファイナンス事業等の成約に伴い、対象物件の購入資金や貸付資金のため、必要資金の多くを金融機関等から調達しております。このため、当社においても長・短借入金等を中心とする有利子負債比率が高くなっております。2024年3月の日銀金融政策決定会合においてマイナス金利の解除及びイーールドカーブコントロール政策の撤廃が決定され、以降、長短金利は上昇傾向にあります。市場金利が急激に上昇した場合は、調達コストの増加につながり、当社グループの業績等に影響を及ぼす可能性があります。営業資産・負債の総合管理（ALM）を実施することにより金利変動リスクの低減に努めております。

(7) 為替変動リスク

当社グループでは、外貨建の案件を一部取り扱っており、為替相場の急激な変動により当社グループの業績等に影響を及ぼす可能性があります。基本方針である外貨建営業資産とバランスさせた外貨建調達を実行することで為替変動リスクの低減に努めております。

(8) 残価変動リスク

当社グループでは、中古価値が見込めるリース物件を対象にリース満了時の残存価値（以下、「残価」という。）を設定したオペレーティング・リースを展開しております。この取引では、リース満了時に返還された物件を、当初設定した残価を上回る価格で売却することにより利益を得る可能性を有する半面、売却価格が残価を下回る場合には損失が発生するリスクを有しております。

そのため予想を上回る市場環境の変化や技術革新等によって、当該物件の処分価格が残価を下回った場合、当社グループの業績等に影響を及ぼす可能性があります。定期的なモニタリングの実施とリスク量の計測を行うと共に、物件の種類や満了時期を分散させることで残価変動リスクの低減に努めております。

(9) 株価及び有価証券価格変動リスク

当社グループでは、上場・非上場の株式及び債券を保有しております。これらの資産の価格は変動するものであり、その価値は将来著しく下落する可能性があります。価格が著しく下落した場合、当社グループの業績等に影響を及ぼす可能性があります。これらの変動リスクの対処としては、当社グループが許容する範囲内に当該リスク量を収めるべくリスク管理を行っており、当社グループのリスクの管理低減に努めております。

(10) 不動産価格変動リスク

当社グループでは、販売用不動産を保有しております。販売用不動産は、不動産時価が下落した場合、評価損が発生し、また売却時に売却損が発生する可能性があります。不動産担保ローンや建物リース、また不動産からのキャッシュ・フローを返済原資とするノンリコースローンにおいては、取引の対象となる不動産の価値が目減りし、当該取引の債権の与信が悪化する可能性があります。不動産価格の変動が当社グループの業績等に影響を及ぼす可能性があります。当社グループでは、不動産関連与信の集中状況を確認しながら取引審査を厳格に行うと共に、その後の与信管理にも万全を期し、担保として設定されている不動産の再評価に注力し、健全な債権内容の維持に努めております。

(11) 海外投資のリスク

当社グループでは、海外の企業に対する投融資を行っております。これら投資先の経営状況の悪化、株式・債券市場の市況の悪化及び海外投資における国・地域固有の政治・経済・社会情勢の変動によるカントリーリスクの顕在化等による事業環境の変化が、当社グループの業績等に影響を及ぼす可能性があります。

これらのリスクの対処として、海外営業取引に関するカントリーリスクの管理制度を定めており、特定の国へのリスクへの集中や過大なリスクの管理低減に努めております。

(12) NECグループとの関係

当社グループは、日本電気株式会社（以下「NEC」といい、当連結会計年度末現在、当社株式のうち37.65%を直接保有する大株主）の持分法適用関連会社としてNECグループに属しており、当社グループにおけるNEC製品・サービスの取扱比率の高さから、NECの業績動向が当社グループの業績等に影響を及ぼす可能性があります。

一方で当社グループは、NECグループ国内唯一の金融サービス会社として、官公庁や大企業、中小企業等の幅広い顧客層に対して、リース事業を中心とした各種ファイナンスサービスを提供することを主たる事業としております。「NECとの戦略的な連携」「幅広い金融ソリューション」「ICTに関する豊富な知見」をグループの「コアバリュー」と位置付けており、従来のリース・ファイナンス事業を強化拡大すると共に、様々な商材を組み合わせるアレンジ力の活用や社内外とのシナジー創出による顧客課題の解決提案など、「コアバリュー」の3つの強みを活かした当社ならではの「サービス」の確立に取り組んでおります。

(13) 設備投資の動向及びリース業界における競合

当社グループが基軸として事業展開しているリース事業は、顧客が設備投資を行う際の資金調達手段の一つとなっております。従いまして、経済環境の急激な変化や顧客の経営状況の悪化等で設備投資需要が大幅に減少した場合、当社のリース事業の取扱高が減少し、当社グループの業績等に影響を及ぼす可能性があります。

また、リース業界では依然として多くのリース業を営む会社が存在しており、金融緩和による料率競争も激しく、厳しい競合状態にあります。こうした市場環境の下で、当社グループは中長期的な経営戦略に基づき、メーカー系リース会社としての特色を生かしつつ収益体質を一層強化し競合に対処する方針であります。

(14) 自然災害によるリスク

当社グループは、当社グループの業績等に影響を及ぼす可能性がある地震及び台風等の自然災害や感染症の流行等に対し、費用対効果を検討の上、事業活動への影響を最小化するための対策を実施しております。

(15) 制度変更リスク

当社グループは、現行の法律・税務・会計等の制度や基準に基づき、リース取引等の各種事業を行っております。現行の制度や基準が将来大幅に変更された場合には、商品・サービスのメリット喪失や、規制対応へのコスト増加等により、当社グループの業績等に影響を及ぼす可能性があります。こうしたリスクに対し、当社は既存の顧客基盤を深耕すると共に新規顧客の開拓を行いながら、顧客の経営資源に関わるさまざまな課題に対して解決策を提供することで、収益性向上とリスクの低減に取り組んでまいります。

(16) 重要情報漏えいリスク

当社グループは、業務に関連して多数の機密情報や個人情報を保有しており、機密情報の漏えいが生じた場合には、罰則・損害賠償による損失、業務停止処分、信用の低下及び風評の悪化等により、当社グループの業績等に影響を及ぼす可能性があります。これらのリスクへの対処として、当社グループでは情報セキュリティ教育やアクセス制御等の情報セキュリティ管理体制の整備を通じ、人的・物理的・技術的対策を講じております。

(17) システムリスク

当社グループでは、様々な情報システムを使用し業務を行っております。従業員の不適正な事務・事故・不正等、自然災害及びシステム障害等により情報漏えいや業務が中断するリスク等が想定されます。

情報システムに重大な障害が発生した場合には、営業関係業務を中心に支障をきたすとともに当社グループへの信頼が損なわれ、当社グループの業績等に影響が及ぶ可能性があります。こうしたリスクへの対処として、これまでに情報システム機器のコンピュータ専用ビルへの移転、高速専用回線用バックアップ回線装備、外部不正アクセス防止強化及びシステム障害に即座に対応するための専門要員配置等を行っており、今後とも一層の情報システム管理の整備・強化に努めてまいります。

(18) 人材の育成・確保に関するリスク

当社グループの事業を展開する上で必要な人材を育成または雇用できない場合や雇用している人材が退職した場合等、当社グループの業績等に影響を及ぼす可能性があります。

当社グループとしては、事業展開上必要なノウハウの承継や新たな事業への取り組みの鍵は従業員であり、従業員の能力こそが会社にとっての大きな財産であると考え、採用活動の強化や計画的な教育・研修活動の強化に努めております。

(19) 内部統制の構築等に係るリスク

当社グループにおいて、財務報告にかかる内部統制が有効に機能しなかった場合、或いは想定外の問題が発生した場合等の要因により、当社の内部統制部門または当社の会計監査人が当社の財務報告にかかる内部統制について重大な欠陥を指摘し、財務報告にかかる内部統制が有効でないとして報告する可能性があります。

このような事態が発生した場合、当社の財務報告に関する投資家の信頼低下等に基づく、当社株価の下落等により、当社グループの業績等に影響を及ぼす可能性があります。当社グループでは、財務報告にかかる内部統制を構築し内部統制の有効性の確保と評価に努めております。

(20) コンプライアンスリスク

当社グループは、業務を行うに際して、会社法、貸金業法、金融商品取引法、宅地建物取引業法、個人情報保護法及び独占禁止法等の法令等の適用及び規制当局の監督を受けております。また、海外においては現地の法令等の適用や規制当局の監督を受けております。

これらについて違反が生じた場合には、罰則・契約解除・損害賠償による損失や、業務停止処分、登録・届出資格抹消、信用の低下、風評の悪化等により、当社グループの業績等に影響を及ぼす可能性があります。当社グループでは、「NECキャピタルソリューショングループ行動規範」を定め、コンプライアンス教育や内部通報制度を通じて、法令等のみならず広く社会ルールの遵守徹底に努めております。

4 【経営者による財政状態、経営成績及びキャッシュ・フローの状況の分析】

(1) 経営成績等の状況の概要

当連結会計年度における当社グループ（当社、連結子会社及び持分法適用会社）の財政状態、経営成績及びキャッシュ・フロー（以下、「経営成績等」という。）の状況の概要は次のとおりであります。

経営成績の状況

当連結会計年度におけるわが国経済は、新型コロナウイルス感染症の影響から抜け出し、本格的な経済活動の再開が進んだ一年となりました。年度末の3月には連合の集計結果において平均賃上げ率が5%を上回り、日銀がマイナス金利の解除、長短金利操作、ETF等リスク資産の買入を終了する決定を行うなど、経済活動の正常化に向けた状況が一段と進展することとなりました。日経平均株価も史上初めて4万円の大台を超えて資本市場の活況にも繋がる状況となっています。一方で、ロシアによるウクライナ侵攻の長期化や2023年10月に勃発したイスラエルとパレスチナの紛争、また国内では2024年1月に能登半島地震が発生するなど、当社を取り巻く事業環境の先行きについて懸念される事象も増加しています。このような国内外の環境変化を踏まえ、今後の経済活動の見通しについては引き続き注視していく必要があると考えています。

当社グループの属するリース業界においては、業界全体の2023年4月から2024年3月累計のリース取扱高は、前期比7.4%増の4兆6,299億円となっています。（出典：2024年5月29日付公表 公益社団法人リース事業協会「リース統計」）

このような状況下において、当社リース事業の契約実行高は前期比4.3%減、成約高は同10.3%増となりました。契約実行高が前年割れとなっている主な要因は、前期に複数の大型の官公庁自治体案件があったことによるものですが、成約高については官公庁の大型案件を獲得したことから前期を上回っており、足下の営業活動については順調に進捗していると考えています。

ファイナンス事業においては、企業融資の減少により、契約実行高、成約高共に前期を下回る結果となりました。

インベストメント事業においては、前期に大型の販売用不動産売却収益等を計上したことにより、売上高は前期比減少となりましたが、各種施策による売上総利益の積み上げと与信費用の減少により営業利益の前期比は減少幅を縮小いたしました。

その他の事業においては、ヘルスケア施設の賃料収入やPFI手数料収益、太陽光売電収益等を計上したことにより、売上高、売上総利益、営業利益共に前期を上回りました。

経営成績においては、前期に大型の販売用不動産の売却を計上したインベストメント事業の減収等により、売上高は前期比微減となるものの、ファイナンス事業、その他の事業の収益拡大により売上総利益は前期を上回る結果となりました。人件費の増加に伴う販売費及び一般管理費の前期比増加等により営業利益はほぼ前期並み、経常利益は営業外費用の増加で減益となるものの、非支配株主に帰属する当期純利益の減少に伴い、親会社株主に帰属する当期純利益については過去最高益を更新いたしました。

以上により、当連結会計年度の業績は、売上高2,558億57百万円（前期比0.9%減）、営業利益116億94百万円（同0.2%減）、経常利益118億18百万円（同5.0%減）、親会社株主に帰属する当期純利益70億34百万円（同9.6%増）となりました。

セグメントごとの経営成績は、次のとおりであります。

a. リース事業

売上高は、前期比1.8%増の2,284億37百万円となったものの、営業利益は前期に大型の賃貸資産の売却があったことや当期の貸倒引当金繰入額の計上等により、前期比9億4百万円減少の54億64百万円となりました。

b. ファイナンス事業

売上高は、配当収益や金利収入に加えて投資有価証券の売却収入等により、前期比38.7%増の91億10百万円となり、営業利益は前期比11億66百万円増加の33億20百万円となりました。

c. インベストメント事業

売上高は、前期に大型の販売用不動産の売却益や配当収益があったこと等から、前期比39.9%減の137億5百万円となり、営業利益は前期比3億38百万円減少の40億73百万円となりました。

d. その他の事業

売上高は、太陽光売電売上の増加等により、前期比5.2%増の46億93百万円となり、営業利益はヘルスケア不動産の賃料収入及びアドバイザーフィー等により、前期比1億33百万円増加の6億27百万円となりました。

財政状態の状況

当連結会計年度末における総資産は、前連結会計年度末に比べて614億87百万円増加し、1兆1,173億63百万円となりました。主な要因としては、リース債権及びリース投資資産が284億89百万円減少したものの、有形固定資産の賃貸資産が288億51百万円、その他の流動資産が184億80百万円、現金及び預金が183億62百万円、販売用不動産が101億41百万円増加したことによりです。

負債は、前連結会計年度末に比べて535億12百万円増加し、9,805億73百万円となりました。主な要因としては、コマーシャル・ペーパーが290億円、長期借入金（1年内返済予定の長期借入金を含む）が180億5百万円増加したことによりです。

純資産は、前連結会計年度末に比べて79億74百万円増加し、1,367億90百万円となりました。主な要因としては、利益剰余金が親会社株主に帰属する当期純利益等により40億60百万円、為替換算調整勘定が17億82百万円、非支配株主持分が17億21百万円増加したことによりです。

キャッシュ・フローの状況

当社グループは、官公庁・自治体や大企業から中小企業までの幅広い顧客層に対して、主としてリース、割賦及び企業融資等のファイナンスサービスを提供している他、ファクタリング、決済・回収代行及び債権流動化等のサービスについても行っており、割賦債権、リース債権及びリース投資資産並びに営業貸付金等の営業債権を保有しております。また、営業投資有価証券、有価証券及び投資有価証券は、主に株式、債券及び組合出資金であり、純投資目的及び営業推進目的で保有しています。さらにこれらに加えて、外貨建ての海外投融資に取り組む他、当社グループの一部の連結子会社では、自己勘定やファンドを通じて、企業（株式）、貸付債権及び不動産を対象に投融資を行っております。

当社グループの資金調達は営業資産との整合を基本としており、営業資産等の増減にあわせて資金調達を行っております。具体的には、市場の状況を踏まえ、長期と短期や直接と間接等のバランスを図りつつ、金融機関からの借入れを中心に、社債やコマーシャル・ペーパーの発行並びに債権流動化といった様々な方法で資金調達をしております。

また、当社グループの主たる営業資産は、リースや割賦取引を中心とした固定金利の資産であります。資金調達は主に変動金利での借入を中心に行っているため、営業資産及び負債の総合管理（ALM）により、金利変動リスク及び流動性リスクの低減に努めております。その一環として、現在及び将来の獲得利鞘が変動するリスクをヘッジするために金利スワップ取引を利用しております。

なお、外貨建の営業資産の為替変動リスクについては、外貨建資産・調達の残高を両建てとする取引を行う他、通貨スワップ取引を用いてヘッジしております。

資金調達に係る流動性リスク（支払期日に支払を実行できなくなるリスク）に対しては、営業資産のキャッシュ・フローと営業負債のキャッシュ・フローの対応関係を適切に維持することのほか、資金調達手段の多様化への取組みや適正な水準の手許流動性を維持することなどによりリスクの低減を図っております。なお、金融環境の変化に対応した財務戦略を実施した結果、当連結会計年度末の現金及び預金は538億44百万円となりました。また、複数の金融機関との間で締結しているコミットメントライン等契約の当連結会計年度末時点における未使用総額は3,220億18百万円となっております。

当連結会計年度における現金及び現金同等物（以下資金という）は、537億22百万円となりました。各キャッシュ・フローの状況とそれらの要因は次のとおりであります。

(営業活動によるキャッシュ・フロー)

当連結会計年度における営業活動の結果によって使用した資金は213億44百万円（前期は29百万円の収入）となりました。これは主にリース債権及びリース投資資産の減少額300億91百万円があったものの、賃貸資産の取得による支出460億66百万円があったことによります。

(投資活動によるキャッシュ・フロー)

当連結会計年度における投資活動の結果によって使用した資金は83億13百万円（前期は95億81百万円の支出）となりました。これは主に投資有価証券の償還による収入130億89百万円があったものの、投資有価証券の取得による支出213億51百万円があったことによります。

(財務活動によるキャッシュ・フロー)

当連結会計年度における財務活動の結果によって得られた資金は493億43百万円（前期は78億75百万円の収入）となりました。これは主に長期借入金の返済による支出1,514億78百万円があったものの、長期借入れによる収入1,671億62百万円、コマーシャル・ペーパーの増加額290億円があったことによります。

(2) 特定金融会社等の開示に関する内閣府令に基づく貸付金（営業貸付金）の状況

「特定金融会社等の開示に関する内閣府令」（1999年5月19日 大蔵省令第57号）に基づく、当社の貸付金（営業貸付金）の状況は次のとおりであります。

貸付金の種別残高内訳

2024年3月31日現在

貸付種別	件数(件)	構成割合(%)	残高(百万円)	構成割合(%)	平均約定金利(%)
消費者向					
無担保(住宅向を除く)					
有担保(住宅向を除く)					
住宅向					
計					
事業者向					
計	4,997	100.00	197,897	100.00	2.95
合計	4,997	100.00	197,897	100.00	2.95

資金調達内訳

2024年3月31日現在

借入先等	残高(百万円)	平均調達金利(%)
金融機関等からの借入	522,357	1.06
その他	375,299	0.15
社債・CP	372,600	0.15
合計	897,656	0.68
自己資本	105,363	
資本金・出資額	3,783	

業種別貸付金残高内訳

2024年3月31日現在

業種別	先数(件)	構成割合(%)	残高(百万円)	構成割合(%)
農業、林業、漁業、鉱業	12	0.95	2,214	1.12
建設業	252	19.91	2,943	1.49
製造業	177	13.98	59,161	29.89
電気、ガス、熱供給、水道業	21	1.66	13,142	6.64
情報通信業	19	1.50	3,817	1.93
運輸業	52	4.11	5,022	2.54
卸売・小売業	179	14.14	14,787	7.47
金融・保険業	28	2.21	18,297	9.25
不動産業	93	7.35	39,658	20.04
飲食店、宿泊業	29	2.29	1,296	0.66
医療、福祉	119	9.40	2,302	1.16
教育、学習支援業	16	1.26	2,322	1.17
サービス業	267	21.08	31,594	15.96
個人				
その他	2	0.16	1,336	0.68
合計	1,266	100.00	197,897	100.00

担保別貸付金残高内訳

2024年3月31日現在

受入担保の種類	残高(百万円)	構成割合(%)
有価証券	393	0.20
うち株式	393	0.20
債権	5,793	2.93
うち預金		
商品	16	0.01
不動産	44,917	22.70
財団		
その他	20,504	10.36
計	71,626	36.20
保証	2,801	1.42
無担保	123,469	62.38
合計	197,897	100.00

期間別貸付金残高内訳

2024年3月31日現在

期間別	件数(件)	構成割合(%)	残高(百万円)	構成割合(%)
1年以下	2,988	59.80	82,171	41.53
1年超 5年以下	972	19.45	70,359	35.55
5年超 10年以下	967	19.35	31,145	15.74
10年超 15年以下	44	0.88	8,299	4.19
15年超 20年以下	26	0.52	5,922	2.99
20年超 25年以下				
25年超				
合計	4,997	100.00	197,897	100.00
一件当たり平均期間				30.37月

(3) 営業取引の状況

契約実行高

当連結会計年度における契約実行高をセグメントごとに示すと、次のとおりであります。なお、契約実行高は提出会社の取引が大半を占めているため、提出会社の状況について記載しております。

セグメントの名称		前事業年度 (自 2022年4月1日 至 2023年3月31日)		当事業年度 (自 2023年4月1日 至 2024年3月31日)	
		契約実行高 (百万円)	前期比(%)	契約実行高 (百万円)	前期比(%)
リース事業	ファイナンス・リース	164,500	8.7	147,045	10.6
	オペレーティング・リース	19,054	44.3	27,825	46.0
	割賦	22,894	36.6	17,848	22.0
	リース事業計	206,449	1.8	192,718	6.7
ファイナンス事業		356,119	10.9	338,595	4.9
その他の事業		3,790	40.2	1,915	49.5
合計		566,358	6.1	533,229	5.8

(注) リース事業については、当事業年度に取得した資産の購入金額を表示しております。

営業資産残高

当連結会計年度における営業資産残高をセグメントごとに示すと、次のとおりであります。

セグメントの名称	前連結会計年度		当連結会計年度	
	期末残高 (百万円)	構成比 (%)	期末残高 (百万円)	構成比 (%)
リース事業	612,525	63.4	590,619	60.1
ファイナンス事業	242,384	25.1	242,655	24.7
インベストメント事業	84,077	8.7	119,263	12.1
その他の事業	27,073	2.8	29,918	3.1
合計	966,060	100.0	982,456	100.0

(注) 当連結会計年度におけるインベストメント事業の営業資産残高の内訳は、営業貸付金が19,024百万円、買取債権が9,140百万円、営業投資有価証券が25,851百万円、販売用不動産が15,243百万円、賃貸資産が20,056百万円、投資有価証券が29,946百万円となっております。

営業実績

連結会計年度における営業実績をセグメントごとに示すと、次のとおりであります。

前連結会計年度(自 2022年4月1日 至 2023年3月31日)

セグメントの名称	売上高 (百万円)	売上原価 (百万円)	差引利益 (百万円)	資金原価 (百万円)	売上総利益 (百万円)
リース事業	224,307	205,254	19,052	2,444	16,607
ファイナンス事業	6,569	17	6,551	1,720	4,830
インベストメント事業	22,813	13,281	9,531	698	8,833
その他の事業	4,462	2,596	1,866	189	1,677
調整	45	16	28	-	28
合計	258,107	221,133	36,974	5,053	31,920

当連結会計年度(自 2023年4月1日 至 2024年3月31日)

セグメントの名称	売上高 (百万円)	売上原価 (百万円)	差引利益 (百万円)	資金原価 (百万円)	売上総利益 (百万円)
リース事業	228,437	208,418	20,019	3,497	16,521
ファイナンス事業	9,110	161	8,949	2,431	6,517
インベストメント事業	13,705	4,819	8,886	1,358	7,527
その他の事業	4,693	2,480	2,213	148	2,065
調整	89	47	42	-	42
合計	255,857	215,831	40,025	7,435	32,589

(注) 1. セグメントの区分は、主な営業取引の種類により区分しております。

2. 各セグメントの主要品目は以下のとおりであります。

リース事業

情報通信機器、事務用機器及びその他各種設備機器等のリース・レンタル・割賦販売

リースに関連する物品売買、満了・中途解約に伴う物件売却及びリース機器の保守サービス等

ファイナンス事業

金銭の貸付、ファクタリング及び配当収益の収受を目的とする有価証券投資等

インベストメント事業

有価証券の売却益の収受を目的とするベンチャー企業向け投資等

株式会社リサ・パートナーズが行っているアセット、不動産及びアドバイザーの各ビジネス

その他の事業

ヘルスケアウェアハウジング事業、再生可能エネルギー発電・売電事業、PFI・PPP事業、観光事業及び

その他各種サービス等

(4) 経営者の視点による経営成績等の状況に関する分析・検討内容

経営者の視点による当社グループの経営成績等の状況に関する認識及び分析・検討内容は次のとおりであります。なお、文中の将来に関する事項は、当連結会計年度末現在において判断したものであります。

重要な会計上の見積り及び当該見積りに用いた仮定

当社グループの連結財務諸表は、わが国において一般に公正妥当と認められている会計基準に基づき作成されております。この連結財務諸表の作成にあたって、基本となる重要な事項は、「第5 経理の状況 1 連結財務諸表等 (1) 連結財務諸表 注記事項 (連結財務諸表作成のための基本となる重要な事項)」に記載のとおりであります。なお、当社グループは、連結財務諸表の期間比較可能性及び企業間の比較可能性を考慮し、日本基準で連結財務諸表を作成しております。IFRSの適用につきましては、国内外の諸情勢を考慮の上、適切に対応していく方針です。当社グループの連結財務諸表に関して、認識している重要な見積りを伴う会計方針は以下のとおりです。

貸倒引当金

当社は、官公庁・自治体等や大企業から中小企業までの幅広い顧客層に対して、主としてリース、割賦及び企業融資等の営業取引を行っており、これらの営業債権の回収は、景気変動やその他の事由により延滞や倒産等が生じた場合、契約条件に従った債務履行がなされない可能性があります。そのため当社の営業債権である割賦債権、リース債権及びリース投資資産、賃貸料等未収入金並びに営業貸付金等については、顧客の契約不履行によってもたらされる信用リスクに晒されており、重要な会計上の見積りを必要とします。

当社の営業債権に関する信用リスクの管理にあたっては、社内管理規程に沿って顧客毎の状況を定期的にモニタリングし、期日及び残高を管理するとともに、財政状態の悪化等による回収懸念の早期把握や軽減を図っております。取組時において個別案件毎の与信審査、与信限度額、与信情報管理、内部格付及び成約条件の設定を行っておりますが、途上の与信管理で与信不安情報等を入手した際は与信ランクの変更をしております。

当社は、「第5 経理の状況 1 連結財務諸表等 (1) 連結財務諸表 注記事項 (重要な会計上の見積り) 1. 貸倒引当金」に記載のとおり、営業債権の貸倒損失に備えるため、顧客の信用リスクの度合いに応じて債務者区分を決定し、債務者区分に基づき債権を一般債権、貸倒懸念債権及び破産更生債権等に分類しております。貸倒引当金は、一般債権については貸倒実績率により、貸倒懸念債権及び破産更生債権等については保全による回収見込額に加え債務者の財政状態及び経営成績を考慮して個別に回収可能性を検討することにより、回収不能見込額を計上しております。

債務者区分の判定は、予め定めている債務者区分別引当基準に基づき、延滞情報を含む返済状況及び顧客の財務指標等の定量的要因並びに将来の業績見通し等の定性的要因に関連する情報を勘案して行っております。

当社は、当連結会計年度末時点で入手可能な情報に基づき、貸倒引当金を計上しておりますが、保有する営業債権の回収期間が中長期にわたることから、経済及びその他の事象または状況の変化や顧客の経営成績・財政状態の悪化により、顧客の延滞・倒産等の不測の事態を被り、翌連結会計年度に追加の引当金の計上が必要となってくる可能性があります。

当連結会計年度の経営成績等の状況に関する認識及び分析・検討内容

a. 当社グループの経営成績等の状況に関する認識及び分析・検討内容

当社グループの当連結会計年度の経営成績は、売上高2,558億57百万円（前期比0.9%減）、営業利益116億94百万円（同0.2%減）、経常利益118億18百万円（同5.0%減）、親会社株主に帰属する当期純利益70億34百万円（同9.6%増）となりました。前期に大型の不動産売却等があったインベストメント事業の減収により売上高はほぼ横ばいとなるものの、ファイナンス事業、その他の事業が伸長したことから売上総利益は前期比増加となりました。また与信関連費用の改善がある一方で人件費等の増加に伴い販売費及び一般管理費は前期比増加、営業利益、経常利益についてはほぼ前期並みの結果となりました。なお当期は非支配株主に帰属する当期純利益の減少により、親会社株主に帰属する当期純利益は前期を上回り、過去最高益を更新しました。

当連結会計年度における「中期計画2025」の3つの事業戦略、経営基盤強化戦略、並びに非財務目標の進捗は以下の通りです。

事業戦略 サービス事業の拡大、新たな循環型サービスを創出

非金融サービス領域はパートナーとの連携強化等により着実に拡大しています。太陽光発電事業においては、新たな取り組みや協業を拡大（コーポレートPPA分野として、オクトパスグループ、しらくま電力等との協業）、PFI事業では受託案件数は計画を上回る推移となっており、代表企業としての案件も進展いたしました。また、ヘルスケアウェアハウジング事業では商流の多様化による案件積み上げ、期中収益の増加および売却益を実現し、コーポレートアドバイザー事業では日本M&Aレビューにて、日本企業関連の公表案件、完了案件数でランクインするなどの成果を上げることが出来ました。

加えて、新たな循環型サービスの提供に向け、ICT領域におけるサブスクリプションモデルや付加機能の拡充に向け具体的な案件検討に着手しています。

事業戦略 注力事業への戦略的投資による成長加速

ICT関連サービス事業は着実に伸長、PC-LCMサービス顧客を拡大するとともに、IT資産管理など付加価値の提供が進みました。金融プロダクトの領域拡大、LB0ファイナンスやエクイティ等共同投資の取り組みが進展し収益が拡大、キャピタルゲインの実現を伴いながら、収益性向上に向けた資産の入れ替えが加速しました。またリサ・パートナーズにおける収益安定化と持続的な成長投資に向けて大型のインカムゲインアセットの取得が計画通り進捗したことも成果と考えています。

事業戦略 ベンダーファイナンスの強化および顧客基盤拡充

リース事業の成約高が前期比10%以上の伸長となるなど、ベンダーファイナンスの強みを活かし官公庁自治体の大口案件を複数獲得しました。またベンダーと連携したクラウドサービス等の月額提供モデルの取り組み、ベンダー支援強化に加え、お客様の課題解決に向けた様々なサービス提供のため体制見直しを実施、人材育成、社内協業体制を強化しました。

経営基盤強化戦略及び非財務目標の進捗

経営基盤強化戦略としては、グループビジョン・中期計画浸透に向けた対話会を全社で継続実施すると共に、働き方、カルチャー変革に向けた各種制度の見直しを行い、社員のエンゲージメント向上を図りました。また、健康経営優良法人2024の認定取得、CDP気候変動レポートにおける「A-」スコア獲得などの外部評価も得ています。なお、DX推進加速に向けた体制強化として、経営企画部内にDX推進室を新設しました。

「中期計画2025」においては、財務目標と共に非財務目標も公表いたしました。環境・社会課題と人的資本の観点から7項目を抜粋して対外的にも目標をコミットすると共に、これら7項目は常勤取締役の成果目標としてKPIに採用しています。当期の進捗はほぼ計画通りとなっています。

当社グループの当連結会計年度における資本の財源及び資金の流動性について、営業活動によるキャッシュ・フロー、投資活動によるキャッシュ・フローは共に、問題ない状態と考えております。外貨調達に関してはFRBの段階的な利上げ影響もあり、今後の動向を注視する必要があると考えておりますが、当社の外貨建てアセットについては、主に変動金利アセットとなっていることから、米国金利が上昇したとしてもその損益影響は限定的であります。円貨調達に関しては、会計年度を通じて安定した調達を行うことができましたが、2024年3月の日銀金融政策決定会合にてマイナス金利の解除が決定され、日銀も金融政策の正常化に向けて動き始めており、今後の動向に注視が必要と考えております。市場金利も上昇傾向にありますが、金利リスクについては高いヘッジ比率を維持しており、問題ないものと考えております。

なお、当連結会計年度においては、特筆すべき資本的支出はありません。

b. セグメントごとの経営成績等の状況に関する認識及び分析・検討内容

当連結会計年度におけるセグメントごとの経営成績の状況に関する認識及び分析・検討内容は以下のとおりであります。

リース事業

リース事業の営業状況におきましては、リース業界全体の国内リース取扱高は前期比7.4%増（2024年5月29日付公表）となり、当社リース事業の契約実行高は前期比4.3%減、成約高は同10.3%増となりました。契約実行高が前年割れとなっている主な要因は、前期に複数の大型の官公庁自治体案件があったことによるものでありますが、成約高については官公庁の大型案件を獲得したことから前期を上回っており、足下の営業活動については順調に進捗していると考えています。なお当連結会計年度のセグメント損益については、前期に大型の満了解約の案件計上があったものの、収益性の改善によって売上総利益はほぼ前期並みとなりました。個別引当の増加などにより、営業利益においては前期比マイナスとなりましたが、前期に計上した大型の売却案件の利益を除いた基礎収益は着実に改善しており、収益力の向上が実現できていると考えています。なお、今後の見通しについては、ベンダーファイナンスの強化を含む付加価値の向上により、持続的な成長を描けるものと考えています。

ファイナンス事業

ファイナンス事業においては、主に企業融資の減少により、契約実行高、成約高共に前期を下回る結果となりましたが、これは主に短期融資の減少によるものであり、一過性のものと考えています。なお当連結会計年度のセグメント損益については、外貨金利上昇に伴う資金原価の増加はあったものの、金利収益やエクイティ収益の拡大により売上総利益は前期を大幅に上回る結果となりました。これにより販管費の増加を吸収し、営業利益についても大きく前期を上回る結果となりました。なお、今後の見通しについては、資産の入れ替えを行いながらキャピタルゲインを獲得していくスキルノウハウが蓄積されていることもあり、持続的な成長を描けるものと考えています。

インベストメント事業

インベストメント事業においては、前期に大型の販売用不動産売却収益を計上したことにより、売上高、営業利益共に前期を下回りました。しかしながら、年度末の追い込みにより第3四半期営業利益の大幅前年同期比減（47.2%減）から、前期比（7.7%減）まで営業利益を積み上げることが出来ました。なお、今後の見通しについては、足下の2024年度は今期並みの水準をベースとしながら、リサ・パートナーズ、ベンチャーファンドビジネス双方において、既に投資した案件のバリューアップ及び回収最大化を目指すと共に、リサ・パートナーズについては更にインカムゲインの獲得など多様な収益の組み合わせにより、利益の拡大を図っていく予定です。

その他の事業

その他の事業においては、ヘルスケア施設の賃料収入やPFI手数料収益、太陽光売電収益等を計上したことにより、売上高、売上総利益、営業利益共に前期を上回りました。エネルギー、ヘルスケア領域については、引き続き安定的な収益確保が可能と考えており、観光についてもインバウンド需要の回復に伴い収益機会の拡大が図れるものと考えています。なお、ファイナンス事業と同様に、資産の入れ替えを行いながらキャピタルゲインを獲得していくスキルノウハウが蓄積されてきたことは成果と考えています。

c. 目標とする経営指標の達成状況等

経営方針・経営戦略等又は経営上の目標達成状況を判断するための客観的な指標として、当社は「中期計画2025」において、連結ROA（連結当期純利益÷連結営業資産残高平残）を公表いたしました。これはアセットビジネスを中心とした当社のビジネス特性から、中計3か年における収益性の向上を図るうえで適切な指標であると判断したためであります。当連結会計年度の連結ROAの実績は0.72%であり、目標を達成いたしました。収益力の向上は着実に進んでおり、「中期計画2025」で掲げた諸施策の継続的な遂行により、最終年度の目標達成を目指してまいります。

d. 気候変動への対応について

事業等のリスクにおいても記載した通り、地球規模の気候変動に係るリスクが、中長期的な将来のものではなく、今そこにある危機として認識されるようになってきました。昨今の異常気象がもたらすビジネス上の損失は、個別企業によっては事業継続上無視できないレベルに達しており、日々の経営判断においても気候変動に係るリスクを意識することが必要になってきたと認識しております。

工場等の製造設備を持たない当社にとって、気候変動への対応は自社の環境負荷軽減活動以上に、事業活動を通じた環境負荷軽減活動が重要になってくると考えております。当社はこれまで「リースは循環型産業である」という考え方のもと、各種取り組みを進めてまいりましたが、こうした状況を踏まえTCFD（Task Force on Climate-related Financial Disclosures：気候関連財務情報開示タスクフォース）に賛同すると共に、その枠組みに準拠したPDCA体制を構築し、気候変動に係るリスクへの対応を推進しております。

e. 今後の見通し

2024年度のわが国経済は、2024年3月の日銀のマイナス金利解除に伴い再び金利のある世界へ移行すると共に、経済活動の正常化に向けた動きが一段と加速するものと想定されます。一方で、長期化の様相を呈するロシアによるウクライナ侵攻や、2023年10月に勃発したイスラエルとパレスチナの紛争、更には中国と台湾の緊張関係の高まりなど、世界情勢の先行きにはこれまで以上に注視が必要な状況となっています。加えて2024年11月の米国の大統領選挙の行方は足元の世界情勢に大きな影響を与えるものと想定されます。

このような状況において、グローバルなテーマとして議論が重ねられてきたサステナビリティについて、当社グループはその重要性を不動のものであると考えています。昨年度から有価証券報告書に記載を始めた通り、気候変動リスクについてはTCFD（Task Force on Climate-related Financial Disclosures：気候関連財務情報開示タスクフォース）提言に基づく取り組みを進めており、エンゲージメントの向上や人材の多様性確保などをはじめとした人的資本、人材の多様性に関する取り組みについても積極的に推進しています。

当社グループは、これまで掲げてきたCSV経営をさらに進化させるべく、2023年4月、SDGsのゴールでもある2030年に向けた新たなグループビジョン「次世代循環型社会をリードするSolution Company」を公表すると共に、「次世代循環型社会」の実現に向けた第一段階として「中期計画2025」を公表いたしました。グループビジョン実現に向けた最初のステップとなる「中期計画2025」では、2030年の目指す姿・持続的な成長実現に向けて変革に挑戦する3年間とし、CSV経営を実践し事業を通じてお客様と社会の課題を解決すると共に、次世代循環型社会の実現に向けて当社らしい循環型サービスを創出していきます

上記方針のもと、2025年3月期の通期連結業績予想は、リース事業、ファイナンス事業の持続的な成長とインベストメント事業の収益拡大を図り、経常利益は当期比5.8%増の125億円、親会社株主に帰属する当期純利益は当期比13.7%増の80億円といたしました。

また、配当予想につきましては、安定配当の維持を基本方針とする当社の配当政策を前提に、上記利益予想を踏まえ、当期よりも20円増配となる1株当たり年間150円の配当（うち中間配当75円）を実施する予想とさせていただきます。

なお、以上の文中における業績見通し等の将来に関する記述は、当社が当連結会計年度末現在入手している情報及び合理的であると判断する一定の前提に基づいており、実際の業績等は様々な要因により大きく異なる可能性があります。

5 【経営上の重要な契約等】

締結年月	契約の名称	相手先	契約の概要	期間
2003年3月	「NEC」標章等使用許諾契約	日本電気株式会社	「NEC」表示及び標章の使用許諾の対価として日本電気株式会社へ使用料を支払うものです。	当初契約 2003年4月1日～ 2004年3月31日 現行契約 2008年11月30日～ 2009年12月31日 以降1年毎の自動更新

6 【研究開発活動】

該当事項はありません。

第3 【設備の状況】

1 【賃貸資産】

(1) 設備投資等の概要

当連結会計年度における賃貸資産設備投資(無形固定資産を含む)の内訳は、次のとおりであります。

区分	取得価額(百万円)
オペレーティング・リース資産	47,881

当連結会計年度において、賃貸取引の終了等により売却・除却した資産の内訳は、次のとおりであります。

区分	帳簿価額(百万円)
オペレーティング・リース資産	4,678

(2) 主要な設備の状況

当社グループにおける賃貸資産の内訳は、次のとおりであります。

区分	帳簿価額(百万円)
オペレーティング・リース資産	85,756

(3) 設備の新設、除却等の計画

重要な設備の新設・除却等の計画はありません。なお、取引先との契約等に基づき、オペレーティング・リースに係る資産の取得及び除却等を随時行っております。

2 【その他の営業資産】

(1) 設備投資等の概要

当社グループにおける当連結会計年度のその他の営業資産設備投資の内訳は、次のとおりであります。

区分	取得価額(百万円)
太陽光発電事業等に係る資産	1,341

当連結会計年度において、事業の終了等により売却・除却した資産はありません。

(2) 主要な設備の状況

当社グループにおけるその他の営業資産の内訳は、次のとおりであります。

区分	帳簿価額(百万円)
太陽光発電事業等に係る資産	7,969

(3) 設備の新設、除却等の計画

重要な設備の新設・除却等の計画はありません。

3 【社用資産】

(1) 設備投資等の概要

当連結会計年度における社用資産の設備投資は、主にソフトウェアの新設・拡充等の29億91百万円であります。

(2) 主要な設備の状況

当社グループにおける主要な設備の状況は次のとおりであります。

2024年3月31日現在

事業所名 (所在地)	セグメントの名称	設備の 内容	帳簿価額(百万円)				従業員数 (人)
			建物	器具備品	ソフト ウェア	土地 (面積㎡)	
本社等 (東京都港区等)	リース事業 ファイナンス事業 インベストメント事業 その他の事業	事務所	144	74	6,864	()	7,083 698 (20)

- (注) 1. 上記には、本社及び全国各地29か所の支店、営業所を含んでおります。
 2. 上記事務所はすべて賃借しており、その賃借料は年間769百万円であります。
 3. 従業員数は就業人員数であり、臨時雇用者数は年間の平均人員を()内に外数で記載しております。なお、嘱託社員数を従業員数に含めて記載しております。
 4. 上記の他、連結会社以外から賃借している社用資産は次のとおりであります。

名称	契約種類	年間リース料 (百万円)	リース契約残高 (百万円)
社用車	オペレーティング・リース契約	13	24

(3) 設備の新設、除却等の計画

重要な設備の新設、除却等の計画はありません。

第4 【提出会社の状況】

1 【株式等の状況】

(1) 【株式の総数等】

【株式の総数】

種類	発行可能株式総数(株)
普通株式	86,000,000
計	86,000,000

【発行済株式】

種類	事業年度末現在 発行数(株) (2024年3月31日)	提出日現在 発行数(株) (2024年6月28日)	上場金融商品取引所名又は 登録認可金融商品取引業協会名	内容
普通株式	21,539,071	21,539,071	東京証券取引所 プライム市場	単元株式数 100株
計	21,539,071	21,539,071		

(2) 【新株予約権等の状況】

【ストックオプション制度の内容】

該当事項はありません。

【ライツプランの内容】

該当事項はありません。

【その他の新株予約権等の状況】

該当事項はありません。

(3) 【行使価額修正条項付新株予約権付社債券等の行使状況等】

該当事項はありません。

(4) 【発行済株式総数、資本金等の推移】

年月日	発行済株式 総数増減数 (株)	発行済株式 総数残高 (株)	資本金増減額 (百万円)	資本金残高 (百万円)	資本準備金 増減額 (百万円)	資本準備金 残高 (百万円)
2023年7月26日	5,671	21,539,071		3,776		4,648
2024年3月31日 (注)		21,539,071	6	3,783	6	4,654

(注) 2023年6月26日開催の取締役会において決議した譲渡制限付株式報酬としての新株式の発行により、2023年7月26日付で発行済株式総数が5,671株増加し、資本金、資本準備金がそれぞれ増加しております。
発行価格3,085円、資本組入額6百万円、割当先 当社の取締役(社外取締役を除く)4名

(5) 【所有者別状況】

2024年3月31日現在

区分	株式の状況(1単元の株式数100株)								単元未満株式の状況(株)
	政府及び地方公共団体	金融機関	金融商品取引業者	その他の法人	外国法人等		個人その他	計	
					個人以外	個人			
株主数(人)		15	17	194	53	63	25,719	26,061	
所有株式数(単元)		17,871	2,031	135,961	8,072	162	51,121	215,218	17,271
所有株式数の割合(%)		8.303	0.943	63.173	3.750	0.075	23.753	100.00	

(注) 自己株式745株は、「個人その他」に7単元及び「単元未満株式の状況」に45株を含めて記載しております。

(6) 【大株主の状況】

2024年3月31日現在

氏名又は名称	住所	所有株式数(千株)	発行済株式(自己株式を除く。)の総数に対する所有株式数の割合(%)
日本電気株式会社	東京都港区芝5丁目7-1	8,110	37.65
三井住友ファイナンス&リース株式会社	東京都千代田区丸の内1丁目3-2	5,373	24.94
日本マスタートラスト信託銀行株式会社(信託口)	東京都港区赤坂1丁目8番1号赤坂インターシティAIR	1,089	5.05
株式会社日本カストディ銀行	東京都中央区晴海1丁目8-12	329	1.53
DFA INTL SMALL CAP VALUE PORTFOLIO(常任代理人 シティバンク、エヌ・エイ東京支店)	PALISADES WEST 6300, BEE CAVE ROAD BUILDING ONE AUSTIN TX 78746 US(東京都新宿区新宿6丁目27-30)	209	0.97
住友生命保険相互会社	東京都中央区八重洲2丁目2-1	200	0.92
三井住友海上火災保険株式会社	東京都千代田区神田駿河台3丁目9番地	112	0.52
STATE STREET BANK AND TRUST COMPANY 505223(常任代理人 株式会社みずほ銀行)	P.O. BOX 351 BOSTON MASSACHUSETTS 02101 U.S.A.(東京都港区港南2丁目15-1品川インターシティA棟)	68	0.31
J P モルガン証券株式会社	東京都千代田区丸の内2丁目7-3 東京ビルディング	67	0.31
NECキャピタルソリューション従業員持株会	東京都港区港南2丁目15-3	65	0.30
計		15,625	72.54

(注) 日本マスタートラスト信託銀行株式会社および株式会社日本カストディ銀行の所有株式のすべてが信託業務に係る株式であります。

(7) 【議決権の状況】

【発行済株式】

2024年3月31日現在

区分	株式数(株)	議決権の数(個)	内容
無議決権株式			
議決権制限株式(自己株式等)			
議決権制限株式(その他)			
完全議決権株式(自己株式等)	(自己保有株式) 普通株式 700		
完全議決権株式(その他)	普通株式 21,521,100	215,211	
単元未満株式	普通株式 17,271		
発行済株式総数	21,539,071		
総株主の議決権		215,211	

(注) 「単元未満株式」欄の普通株式には、当社所有の自己株式45株が含まれております。

【自己株式等】

2024年3月31日現在

所有者の氏名 又は名称	所有者の住所	自己名義 所有株式数 (株)	他人名義 所有株式数 (株)	所有株式数 の合計 (株)	発行済株式 総数に対する 所有株式数 の割合(%)
(自己保有株式) NECキャピタル ソリューション株式会社	東京都港区港南二丁目15 番3号	700		700	0.00
計		700		700	0.00

2 【自己株式の取得等の状況】

【株式の種類等】 会社法第155条第7号による普通株式の取得

(1) 【株主総会決議による取得の状況】

該当事項はありません。

(2) 【取締役会決議による取得の状況】

該当事項はありません。

(3) 【株主総会決議又は取締役会決議に基づかないものの内容】

区分	株式数(株)	価額の総額(百万円)
当事業年度における取得自己株式	36	0
当期間における取得自己株式	-	-

(注) 当期間における取得自己株式数には、2024年6月1日から有価証券報告書提出日までの単元未満株式の買取りによる株式数は含めておりません。

(4) 【取得自己株式の処理状況及び保有状況】

区分	当事業年度		当期間	
	株式数(株)	処分価額の総額(百万円)	株式数(株)	処分価額の総額(百万円)
引き受ける者の募集を行った取得自己株式	-	-	-	-
消却の処分を行った取得自己株式	-	-	-	-
合併、株式交換、株式交付、会社分割に係る移転を行った取得自己株式	-	-	-	-
その他(-)	-	-	-	-
保有自己株式数	745		745	

(注) 当期間における保有自己株式数には、2024年6月1日から有価証券報告書提出日までの単元未満株式の買取りによる株式数は含めておりません。

3 【配当政策】

当社は、中間配当と期末配当の年2回の剰余金の配当を行うことを基本方針としており、「会社法第459条第1項各号に定める事項については、法令に別段の定めがある場合を除き、取締役会の決議によって行うことができる。」こと、また「剰余金の配当としての期末配当は毎年3月31日、中間配当は毎年9月30日の株主名簿に記録された株主または登録株式質権者に対し、これを行うことができる。」旨を定款に定めております。

配当は安定配当の維持を基本方針とし、事業の見通し、配当性向などを勘案して決定します。

当事業年度の配当につきましては、上記方針に基づき1株当たり年間130円の配当(うち中間配当65円)を実施することに決定しました。

内部留保資金につきましては、今後の当社成長戦略に資することで企業価値向上を第一の目的として有効に活用してまいります。

なお、当事業年度に係る剰余金の配当は以下のとおりであります。

決議年月日	配当金の総額 (百万円)	1株当たり配当額 (円)
2023年10月30日 取締役会決議	1,399	65
2024年5月23日 取締役会決議	1,399	65

4 【コーポレート・ガバナンスの状況等】

(1) 【コーポレート・ガバナンスの概要】

コーポレート・ガバナンスに関する基本的な考え方

当社は、「次世代循環型社会をリードするSolution Company」というグループビジョンを制定し、多様化するお客様と社会の課題解決のため「CSV経営（Creating Shared Value = 共通価値の創造）」を実践し次世代循環型社会の実現を目指しております。CSV経営の実践をすることがすなわち、当社の持続的成長を可能ならしめ、企業価値の最大化につなげるものと位置付けております。CSV経営の実践として、株主をはじめ、地域社会、取引先、従業員といった各種のステークホルダーの視点に立ち、対話を重ねながら、中長期的観点で経営を監視・監督し、経営の機構改革に取り組んでおります。

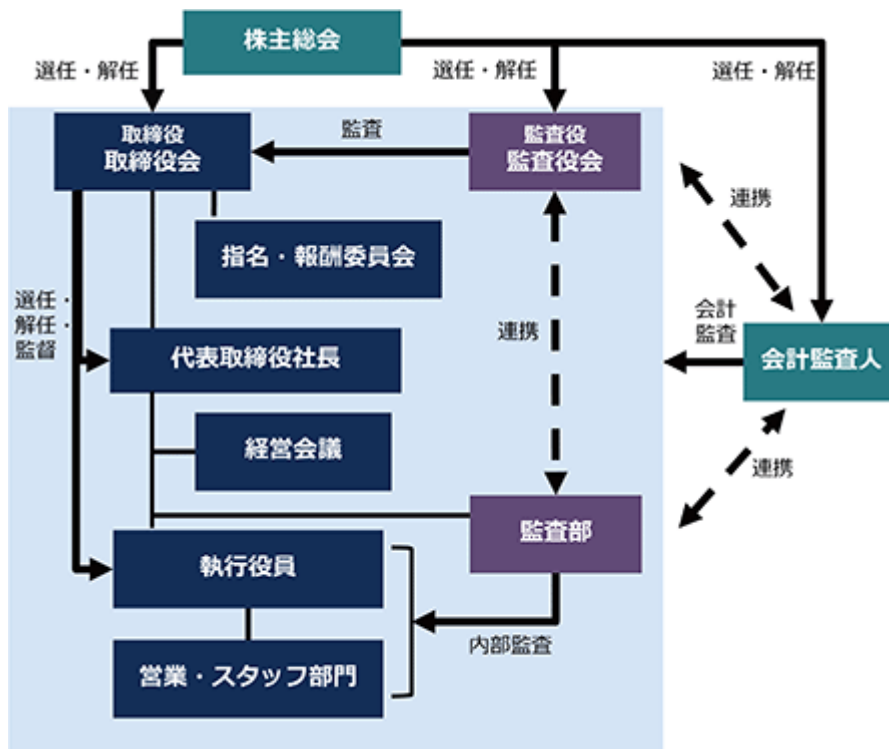
NECグループにおける当社の位置づけ

当社グループは、NECグループの金融サービス会社であります。金融業としてのビジネスリスクを負っていることから、それに応じたリスク管理インフラを整備し、優秀な金融分野の人材を確保、金融ビジネスにふさわしい企業文化を育成することで独自性を高めてまいります。

企業統治の体制の概要及び当該体制を採用する理由

a. 企業統治の体制の概要

当社は株主総会のほか、会社法上の機関として、取締役会、監査役会及び会計監査人を設置しております。また執行役員制度（取締役会及び監査役がこれを監督・監視するという経営管理体制）を導入し、意思決定の一層の迅速化及び取締役会の監督・監視機能の強化を図っております。



<取締役会・取締役>

当社の取締役は9名であり、このうち5名は社外取締役であります。取締役会は月1回の定時開催のほか、必要に応じて臨時に開催し、法令、定款等で定められた事項、経営に関する重要事項及び事業戦略上重要な投融資案件の方針を決定するとともに、当社グループのリスク量や内部監査結果などの各種報告を受けることで取締役の業務執行の状況を監督しております。当事業年度は、新たなグループビジョン及び中期計画の策定、資本コストや株価を意識した経営の実現に向けた対応、サステナビリティ関連（気候変動対応、人的資本、人権尊重）の活動推進などについて検討・決議を行いました。

当社では、事業年度ごとの経営責任の明確化をはかるため、取締役の任期を1年としております。当事業年度において開催した取締役会は14回であり、個々の取締役・監査役の出席状況は以下のとおりであります。

地位	氏名	出席状況
代表取締役社長	菅 沼 正 明	100%（14回 / 14回）
代表取締役	木 崎 雅 満	100%（14回 / 14回）
代表取締役	永 井 克 紀	100%（4回 / 4回）
取締役	新 井 貴	100%（14回 / 14回）
取締役	塚 田 雄 一	100%（10回 / 10回）
社外取締役	名 和 高 司	78%（11回 / 14回）
社外取締役	萩 原 貴 子	100%（14回 / 14回）
社外取締役	山 神 麻 子	100%（14回 / 14回）
社外取締役	大久保 智 史	100%（14回 / 14回）
社外取締役	藤 田 茂 樹	100%（10回 / 10回）
社外取締役	永 井 孝 典	100%（4回 / 4回）
常勤監査役	小 泉 吉 之	100%（14回 / 14回）
常勤社外監査役	駒 崎 宏	100%（10回 / 10回）
常勤社外監査役	音 田 亘	100%（4回 / 4回）
社外監査役	大 山 達 也	100%（10回 / 10回）
社外監査役	横 溝 重 利	100%（10回 / 10回）
社外監査役	二 瓶 俊 哉	100%（4回 / 4回）
社外監査役	南 治 孝 司	100%（4回 / 4回）

- （注）1．永井克紀氏及び永井孝典氏は、2023年6月26日開催の定時株主総会をもって当社取締役を退任しており、当事業年度の開催回数及び出席回数は、退任前に開催された取締役会を対象としております。
- （注）2．音田亘氏、二瓶俊哉氏及び南治孝司氏は、2023年6月26日開催の定時株主総会をもって当社監査役を退任しており、当事業年度の開催回数及び出席回数は、退任前に開催された取締役会を対象としております。
- （注）3．塚田雄一氏及び藤田茂樹氏は、2023年6月26日開催の定時株主総会をもって当社取締役に就任しており、当事業年度の開催回数及び出席回数は、就任以降に開催された取締役会を対象としております。
- （注）4．駒崎宏氏、大山達也氏及び横溝重利氏は、2023年6月26日開催の定時株主総会をもって当社監査役に就任しており、当事業年度の開催回数及び出席回数は、就任以降に開催された取締役会を対象としております。

<任意の指名・報酬委員会>

当社は、当社グループの経営に資する適切な人材の選定を行うという方針のもと、独立社外取締役が過半数を占め、取締役会の諮問機関と位置付ける指名・報酬委員会を設置し、同委員会の答申を踏まえ、取締役会において、経営陣幹部の選解任及び取締役・監査役候補者の指名を行うこととしております。また、当社は、役員報酬制度をコーポレート・ガバナンスにおける重要事項と位置付けており、指名・報酬委員会において、役員報酬を審議し、取締役会に答申することとしております。

現在、指名・報酬委員会には3名の独立社外取締役（うち2名は女性）が含まれており、指名・報酬委員会による取締役会に対する答申内容は、豊富な知識・経験に裏付けされ、また、ジェンダー等の多様性やスキルも考慮されたものとなっております。なお、指名・報酬委員会は取締役5名によって構成されており、委員長は委員の互選により選任しております。

当事業年度における開催および活動状況、個々の委員の出席状況は以下のとおりであります。

開催	活動状況
2023年度第一回（2023年4月25日付）	第53期定時株主総会に提出する役員選任案および取締役の業績連動報酬における評価指標追加と評価方式案の審議
2023年度第二回（2023年5月30日付）	2022年度取締役の業績報酬（賞与）および2023年度取締役の株式報酬に関する審議
2023年度第三回（2023年10月30日付）	社長のサクセッションプラン検討に関する討議
2023年度第四回（2023年12月7日付）	役員の任期に関する制度改正の審議

地位	氏名	出席状況
代表取締役社長	菅 沼 正 明	100%（4回 / 4回）
代表取締役執行役員副社長	木 崎 雅 満	100%（2回 / 2回）
代表取締役執行役員常務	永 井 克 己	100%（2回 / 2回）
社外取締役	名 和 高 司	75%（3回 / 4回）
社外取締役	萩 原 貴 子	100%（4回 / 4回）
社外取締役	山 神 麻 子	100%（4回 / 4回）

（注）1．永井克己氏は、2023年6月26日開催の定時株主総会をもって当社取締役を退任しており、当事業年度の開催回数及び出席回数は、退任前に開催された委員会を対象としております。

（注）2．木崎雅満氏は、永井氏の退任後に指名・報酬委員会委員に任命されており、当事業年度の開催回数及び出席回数は、委員就任以降に開催された委員会を対象としております。

< 経営会議 >

経営会議は、社長及び社長が指名する者で構成され、経営方針及び経営戦略等の経営に係る重要事項の審議を行っております。

< 執行役員 >

当社の執行役員は12名で、業務執行の責任の明確化及びその意思決定の迅速化を図るため、執行役員制度を導入しております。また、個々の業務執行が適正かつ効率的に行われるよう、指揮命令系統、権限・責任、各会議及び委員会の機能・位置付け等を各種規程により明確化しております。

< 監査役会・監査役 >

当社の監査役は4名で、そのうち3名は社外監査役であります。監査役会は四半期毎に開催するほか、必要に応じて臨時に開催し、監査計画に基づく監査の実施状況や経営情報につき意見交換をしております。また、監査役は、取締役会をはじめ、経営会議や社内の重要会議に出席するほか、代表取締役社長との間で月1回会合をもち、会社が対処すべき課題、監査役監査の環境整備の状況、監査上の重要課題等について意見交換するとともに、取締役及び従業員から業務執行について、直接聴取を行っております。

< 内部監査 >

内部監査部門として監査部を設置し、業務活動の全般に関する方針・計画・手続の妥当性や業務実施の有効性、法令や社内規程等の遵守状況等について内部監査を実施し、業務の改善に向け具体的な助言・勧告を行っております。また、監査部は内部統制の整備及び運用に関する助言及び運用状況の評価を行っております。

< 会計監査人 >

会計監査人には、有限責任 あずさ監査法人を選任し、会社法第436条第2項、第444条第4項並びに金融商品取引法第193条の2第1項に基づく監査及び四半期レビューを受けるべく契約を締結しております。また、当該監査及び四半期レビューに加え、金融商品取引法第193条の2第2項に基づく内部統制報告書及び統合レポートのための英文財務諸表についても併せて監査を受ける旨の契約を締結しております。

b. 現状の体制を採用している理由

社外監査役を含めた監査役による業務執行に対する監査体制と、社外取締役を含む取締役会において経営判断の客観性を確保することにより、経営の監督・監視機能を十分に果たすことができると考えております。

企業統治に関するその他の事項

a. 内部統制システムの整備の状況等

当社は、取締役会の決議に基づき次のとおり「内部統制システムの整備に関する基本方針」を定めております。この基本方針に基づき、当社は、内部統制システムの整備を、代表取締役社長の指導の下、取締役及び従業員が一丸となって実行し、かつ、不断の見直しによってその改善を図り、もって、適法かつ効率的な企業体制を整備しております。

1. 当社グループの取締役及び従業員の職務の執行が法令及び定款に適合することを確保するための体制
 - (a) 当社グループ（当社及び当社子会社を合わせたものをいいます。以下、同じ。）は、法令及び定款等社内規程の遵守の確保を目的としてNECキャピタルソリューショングループ行動規範を制定し、すべての当社取締役、従業員及び重要な子会社の取締役並びに従業員は、日常の業務遂行においてNECキャピタルソリューショングループ行動規範に定めた事項を遵守します。
 - (b) 当社グループは、金融商品取引法等に基づき、財務報告に係る内部統制システムを整備するとともに、日常的にモニタリングを行い体制の維持・改善を図り、財務報告の信頼性の確保をはじめ、業務の有効性・効率性の確保、事業活動に関わる法令等の遵守、資産の保全に努めます。
 - (c) 当社グループは、市民社会の秩序や安全に脅威を与える反社会的勢力とは一切の関係を遮断するとともに、これら反社会的勢力に対しては、外部専門機関と緊密に連携し、全社を挙げて毅然とした態度で対応します。
 - (d) コンプライアンスを企業風土として全社的かつ永続的に定着させるため、当社取締役は、自ら率先して不断の研鑽、垂範、指導を行います。
 - (e) 当社グループの取締役及び従業員に対して、NECキャピタルソリューショングループ行動規範の周知徹底のための教育研修活動を定期的に行います。
 - (f) 当社監査部は、当社グループにおける法令及び定款等社内規程の遵守状況に関する内部監査及び子会社監査を行い、監査結果を適宜、当社代表取締役社長及び当社監査役に報告します。
 - (g) 当社グループにおける法令及び定款等社内規程違反行為の未然防止の徹底を図るとともに、当該違反行為の早期発見に努め、また、当該違反行為を発見した場合の報告体制として、自浄作用の維持・強化を図るため、社外専門家を窓口とする内部通報制度を設け、報告者の匿名性保持、関係者以外への報告情報の不開示、報告に基づく調査・確認・措置、再発防止策の徹底、報告者への報復行為の禁止等の措置を講じます。また、当社グループにおける内部通報制度に基づく通報の状況は、適宜、当社代表取締役社長及び当社監査役並びに取締役会に報告します。
 - (h) 当社監査役は、企業集団における業務の適正性の確保のため、子会社の監査役等と意見交換を行い、連携を図ります。
 - (i) 内部統制委員会を設置し、当社グループにおいて、会社法及び金融商品取引法で要求されている内部統制システムの構築、推進、維持、強化を行うとともに、コンプライアンス全般及びその他の内部統制に関する対策を協議します。
 - (j) 当社と当社の主要取引先であるNECグループに属する会社との取引が法令、会計規則、その他社会規範に照らし不適切なものとならないよう徹底します。
2. 当社取締役の職務の執行に係る情報の保存及び管理に関する体制
 - (a) 情報セキュリティに関する規程を定め、情報セキュリティの責任体制を明確化し、情報セキュリティの維持・向上のための施策を継続的に実施します。
 - (b) 株主総会議事録、取締役会議事録、経営会議議事録等重要な会議に係る書類及び当社取締役の職務の執行に係る各種の文書、帳票類等については、法令及び社内規程に従い適切に作成、保存、管理、廃棄を行います。
 - (c) 情報セキュリティマネジメントシステムの国際規格である「ISO27001」の認証を取得し、当社における情報資産の機密性、完全性、可用性を確保・維持します。
3. 当社グループの損失の危険の管理に関する規程その他の体制
 - (a) 当社は、当社グループの不測の事態発生時のリスクを回避、極小化するため、各種のリスクを想定、分類した形でリスク管理に関する規程を整備し、リスク発生時の迅速かつ適切な情報伝達と指揮命令系統の確立等、リスクマネジメントの徹底を行う危機管理体制を整備します。
 - (b) 当社の各部門は、担当業務及び主管する子会社に関するリスクの把握に努め、具体的な対応方針及び対策を決定し、適切にリスク管理を実施します。

- (c) 当社は、リスク管理の強化を多角的に図るため、リスクマネジメント委員会を設置し、当社グループの事業に影響を及ぼす可能性のある各種のリスクに関する対策を協議し、全社的なリスクマネジメントを実施します。
- (d) 定期的に当社グループの与信及びリスクポートフォリオ並びに主要な取引先の状況を、リスクマネジメント委員会及び取締役会において報告します。
- (e) 当社は、経営上の重大なリスクへの対応方針その他リスク管理の観点から重要な事項については、経営会議において十分な審議を行うほか、取締役会において報告します。
4. 当社グループの取締役の職務執行が効率的に行われることを確保するための体制
- (a) 当社は、執行役員制度を導入し、当社取締役としての監督機能と執行役員としての執行機能の明確化及び各々の意思決定の迅速化を図ります。
- (b) 当社は、職務執行が適正かつ効率的に行われるよう、執行役員・部門長等の指揮命令系統、職務権限・責任を明確に規定するとともに、取締役会、経営会議等の各会議の機能・位置付け、委員会の機能・位置付け等を明確に規定し、経営を適正かつ効率的に行うための体制を整備・強化します。
- (c) 当社グループにおいて統一的な経営を図るため、当社グループの中期計画を策定し、子会社を主管する各部門が定期的に当社代表取締役との間で子会社の目標・計画の進捗等について協議します。
- (d) 当社グループ間ファイナンスを活用し、子会社の資金調達の効率化を図ります。
5. 子会社の取締役の職務の執行に係る事項の当社への報告に関する体制
- (a) グループ会社の管理に関する規程を定め、子会社を主管する各部門が子会社の事業運営に関する重要事項について、子会社の取締役及び従業員との間で緊密に連絡をとり協議します。また、重要な子会社については、定期的に当該子会社取締役により当該子会社の状況を当社代表取締役へ報告します。
- (b) グループ会社の管理に関する規程において、災害の発生その他経営上の重要事項については、当社に報告する体制を整備します。
6. 当社監査役がその職務を補助すべき従業員を置くことを求めた場合における当該従業員に関する事項
- (a) 当社は、当社監査役の職務を補助する人員を設置します。
- (b) 当社監査役を補助する人員、業務、体制等の具体的な内容については、当社監査役との適正な意思疎通に基づき検討します。
7. 当社監査役の職務を補助すべき従業員の当社取締役からの独立性に関する事項
- (a) 当社監査役の職務を補助すべき従業員の人事（異動・評価・懲戒等）については、監査役の事前の同意を必要とします。
- (b) 当社監査役より監査業務に必要な指示・命令を受けた従業員は、当該指示・命令に関して当社代表取締役社長等の指揮命令を受けません。
8. 当社監査役を補助すべき従業員に対する指示の実効性の確保に関する事項
- 上記6.7.に加え、当社監査役の職務を補助する人員は専任とし、当社監査役の指示が迅速かつ適切に実行されるよう体制を整えます。
9. 当社監査役に報告をするための体制
- (a) 当社取締役及び従業員が当社監査役に報告をするための体制
- ・当社取締役及び従業員は、監査役会の定めるところに従い、各監査役の要請に応じて速やかに必要な報告を文書または口頭をもって行います。
 - ・当社監査役としての職務を適切に遂行するため、取締役会、経営会議、内部統制委員会、リスクマネジメント委員会を含む会社のあらゆる会議への出席を可能とします。
 - ・当社監査部が、内部通報制度の運用状況について、適宜、当社監査役に報告します。

(b) 子会社の取締役、監査役及び従業員またはこれらの者から報告を受けた者が当社監査役に報告をするための体制

- ・当社監査部が、子会社の法令及び定款等社内規程の遵守状況を適宜、当社監査役に報告します。
- ・当社監査部が、当社グループに適用される内部通報制度の運用状況について、適宜、当社監査役に報告します。

10. 前項の報告をした者が当該報告をしたことを理由として不利な取扱いを受けないことを確保するための体制

当社グループに適用される内部通報制度において、内部通報者及び監査役へ報告を行った者に対する不利な取扱いを禁止します。

11. 当社監査役の職務の執行について生ずる費用の前払いまたは償還の手続その他の当該職務の執行について生ずる費用または債務の処理に係る方針に関する事項

監査役の職務の執行について生ずる費用等を支弁するため、毎年、一定額の予算を設け、社内規程により費用等の処理について定めます。

12. その他当社監査役の監査が実効的に行われることを確保するための体制

(a) 当社監査役は、監査役としての職務を適切に遂行するため、当社代表取締役社長との間で定期的な意見交換を行います。

(b) 当社監査役は、会計監査人及び監査部との間で定期的な意見交換を行います。

b. 責任限定契約の内容の概要

当社と業務執行取締役等以外の取締役及び常勤監査役以外の監査役は、会社法第427条第1項の規定に基づき、同法第423条第1項の損害賠償責任を限定する契約を締結しております。当該契約に基づく損害賠償責任の限度額は、会社法第427条第1項、第425条第1項に規定する最低責任限度額としております。なお、当該責任限定が認められるのは、当該業務執行取締役等以外の取締役または常勤監査役以外の監査役が責任の原因となった職務の遂行について善意かつ重大な過失がないときに限られます。

c. 役員等賠償責任保険契約の内容の概要

当社は、保険会社との間において、当社及び当社の子会社（会社法上の子会社又は子会社に該当していた法人）の取締役、監査役及び執行役員を被保険者として、被保険者が当社の役員等の地位に基づき行った行為（不作為を含む）に起因して損害賠償請求がなされたことにより、被保険者が被る損害賠償金や争訟費用等を補償することを目的とする役員等賠償責任保険契約を締結しております。保険料については、当社が全額負担しております。

当社は、上記の保険契約により被保険者の職務の執行の適正性が損なわれないようにするため、一定額に至らない損害を填補の対象としない免責額の定め及び損害の一部を被保険者自身の負担とする旨の定めを設けております。

d. 取締役会・監査役会の実効性確保のための前提条件

当社グループの経営に資する適切な人材の選定を行うという方針のもと、独立社外取締役が過半数を占め、取締役会の諮問機関と位置付ける指名・報酬委員会を設置し、同委員会の答申を踏まえ、取締役会において、経営陣幹部の選解任及び取締役・監査役候補者の指名を行うこととしております。

取締役会を構成するメンバーには、当社グループの事業に関する高い見識を有し、人格に優れ、かつ、当社グループビジョンに共感する人物が就任すべきとの考えから、経験、知識、専門性等に加え、全体としての多様性も踏まえて選任候補者を検討しております。

また、迅速な意思決定を行うため、取締役会の員数を10名以内とする旨を定款に定めるとともに、透明性、客観性を確保するため複数の独立社外取締役を指名するものとしております。

さらに、独立社外取締役候補者の選定にあたっては、東京証券取引所が定める基準に加え、その高い見識と豊富な知見で経営に貢献いただける方か否かを、監査役候補者の選定にあたっては、財務・会計・法務に関する知識を有する者を選任するよう検討しております。

e. 取締役会の実効性についての分析・評価及び取締役会における充実した議論の確保

当社は、取締役会の機能向上のため、取締役会において毎年1回、取締役会の実効性について分析・評価を行っております。2024年1月に全取締役および監査役を対象に、外部機関に委託してアンケートを実施しました。また、同年3月に当該外部機関が独立社外取締役に対し、アンケート項目の評価内容について個別に確認する方法によりインタビューを実施しました。これらの結果を踏まえ、全取締役および監査役を構成員とする「経営懇談会」において以下の視点に基づいて意見聴取を行い、分析・議論・評価を行いました。

1. 取締役会による経営の監督
2. 適切な役員構成
3. 取締役会による経営の戦略的な方向付け
4. 取締役会における充実した議論の確保

上記1「取締役会による経営の監督」・上記2「適切な役員構成」の視点においては、独立社外取締役を含むジェンダー・知識・経験・能力において多様性を備えた役員により取締役会が構成され、また社外役員に対する議案の事前説明を行うなど必要な情報が適切な形で共有されており、経営の監督が機能していると評価いたしました。また、過半数を独立社外取締役で構成する指名・報酬委員会においては、サクセッションプランに関する情報共有や候補者面談などの運用に進展がみられるとの評価を得られました。

上記3「取締役会による経営の戦略的な方向付け」・上記4「取締役会における充実した議論の確保」の視点においては、重要な経営課題につき自由な意見交換を行うための経営懇談会の開催を継続して行っております。取締役会全般の運営は改善されており、投融資案件をはじめとする事業戦略上重要な案件の方針決定が、十分な議論を経てなされていると評価いたしました。加えて、社外役員の事業への理解促進と社内の各階層の役職員との意思疎通の機会として、部店長会議や会社の周年イベントに社外役員も参加いたしました。

一方、中長期的な経営課題についてより充実した議論を行うための工夫や、社外役員に対する事業・業界に関する情報や研修の機会の提供については、さらなる充実の必要性を認識しており、今後一層の取り組みを行う予定です。今後も、取締役会の実効性の向上に努め、当社が目指す姿である「次世代循環型社会をリードするSolution Company」の実現に向けた中期計画の確実なフォローアップ等を通じ、中長期的な企業価値を高めてまいります。

f. 剰余金の配当等の決定機関

当社は、株主への機動的な利益還元を行うことを目的とし、剰余金の配当等会社法第459条第1項各号に定める事項について、法令に別段の定めがある場合を除き、株主総会の決議によらず取締役会の決議により定める旨定款に定めております。

g. 当社定款の規定

当社は、取締役は10名以内とする旨、また、取締役の選任決議に関し、議決権を行使することができる株主の議決権の3分の1以上を有する株主が出席し、その議決権の過半数をもって行う旨及び取締役の選任決議は、累積投票によらない旨、さらに取締役の解任決議に関し、議決権を行使することができる株主の議決権の過半数を有する株主が出席し、その議決権の3分の2以上をもって行う旨を定款に定めております。

さらに、当社は、株主総会の円滑な運営を行うため、会社法第309条第2項の規定による株主総会の決議は、議決権を行使することができる株主の議決権の3分の1以上を有する株主が出席し、その議決権の3分の2以上にあたる多数をもって行う旨を定款に定めております。

h. 自己の株式の取得の決定機関

当社は、自己の株式の取得について機動的な対応を可能とするため、会社法第165条第2項の規定により、取締役会の決議によって市場取引等により自己の株式を取得できる旨を定款に定めております。

(2) 【役員の状況】

役員一覧

男性 11名 女性 2名 (役員のうち女性の比率 15.3%)

役職名	氏名	生年月日	略歴	任期	所有株式数 (株)
代表取締役社長	菅 沼 正 明	1963年6月28日生	1987年4月 日本電気(株) 入社 2008年4月 同社 流通・サービスソリューション事業本部サービスソリューション事業部統括マネージャー 2009年10月 同社 流通・サービス・交通営業本部サービス営業統括マネージャー 2010年10月 同社 新事業推進本部統括マネージャー 2011年7月 同社 新事業推進本部長 2014年4月 同社 執行役員 2022年4月 当社 シニアオフィサー 2022年6月 当社 代表取締役社長(現任)	(注)1	5,702
代表取締役 執行役員副社長	木 崎 雅 満	1963年5月1日生	1986年4月 日本電気(株) 入社 2006年4月 同社 経営企画部統括マネージャー 2007年4月 同社 経営企画部長代理 2012年4月 同社 経営企画本部長代理 2014年4月 同社 経営企画本部長 2014年6月 当社 社外監査役 2016年6月 当社 社外監査役辞任 2017年4月 N E C ネットズエスアイ(株) 取締役執行役員 2017年6月 同社 執行役員 2022年4月 当社 執行役員 2022年6月 当社 取締役、執行役員常務 2023年4月 当社 取締役、執行役員副社長 2023年6月 当社 代表取締役、執行役員副社長(現任)	(注)1	2,769
取締役 執行役員常務	新 井 貴	1963年6月26日生	1988年4月 日本開発銀行(現(株)日本政策投資銀行) 入行 2008年3月 同行 新事業・技術投資グループ次長 2009年6月 同行 企業投資グループ次長 2012年6月 同行 中国支店次長 2014年4月 当社 執行役員常務付兼(株)リサ・パートナーズ取締役 2016年4月 当社 執行役員兼(株)リサ・パートナーズ取締役執行役員 2017年4月 当社 執行役員兼(株)リサ・パートナーズ取締役常務執行役員 2021年6月 当社 取締役、執行役員 2022年4月 当社 取締役、執行役員常務(現任)	(注)1	4,254
取締役 執行役員常務	塚 田 雄 一	1966年12月22日生	1989年4月 当社 入社 2010年4月 当社 事業戦略本部営業統括部長 2011年5月 当社 人事部長 2012年4月 当社 経営企画部長兼人事部長 2016年4月 日本電気(株)出向(同社 財務部事業ファイナンス部長) 2020年4月 当社 営業推進本部長 2022年4月 当社 執行役員 2023年4月 当社 執行役員常務 2023年6月 当社 取締役、執行役員常務(現任)	(注)1	3,042
取締役	名 和 高 司	1957年6月8日生	1980年4月 三菱商事(株) 入社 1991年4月 マッキンゼー・アンド・カンパニー・インク 入社 2001年6月 同社 ディレクター 2010年6月 一橋大学大学院 国際企業戦略研究科(現一橋ビジネススクール国際企業戦略専攻) 教授(現任) 2011年6月 当社 社外取締役(現任)	(注)1	

役職名	氏名	生年月日	略歴	任期	所有株式数 (株)
取締役	萩原 貴子	1961年3月12日生	1984年4月 ソニー㈱(現ソニーグループ㈱)入社 2002年4月 同社 ネットワークサービスビジネスカンパニー人事部統括部長 2006年4月 同社 人材開発部統括部長 2008年2月 同社 ダイバーシティ開発部統括部長 2014年4月 ソニー希望㈱・ソニー光㈱(現ソニー希望・光㈱)代表取締役 2014年4月 独立行政法人国立女性教育会館外部評価委員(現任) 2015年2月 ㈱グリーンハウス取締役・Chief Health Officer 2020年7月 ㈱DDD 代表取締役(現任) 2021年6月 当社 社外取締役(現任)	(注)1	
取締役	山神 麻子	1970年1月1日生	1999年4月 弁護士登録、太陽法律事務所(現ポールヘイスティンクス法律事務所) 入所 2005年10月 ウォルト・ディズニー・ジャパン㈱(出向) 2006年5月 日本アイ・ビー・エム㈱ 入社 2012年7月 名取法律事務所(現 TN法律事務所)入所(パートナー)(現任) 2016年1月 日本弁護士連合会国際室長 2021年6月 当社 社外取締役(現任)	(注)1	
取締役	大久保 智史	1969年1月7日生	2005年3月 日本電気㈱ 入社 2013年4月 同社 経営企画本部関連企業部シニアマネージャー 2014年4月 同社 経営企画本部コーポレートアライアンス部プロジェクトディレクター 2017年4月 同社 コーポレートアライアンス本部プロジェクトディレクター 2018年4月 同社 経営企画本部長代理兼経営企画本部関連企業部長 2018年6月 当社 社外監査役 2020年6月 当社 社外取締役(現任) 2022年4月 日本電気㈱ 経営企画部門経営企画部上席プロフェッショナル兼関連企業室長 2023年4月 同社 経営企画部門グループ事業改革部長 2024年4月 同社 経営企画・サステナビリティ推進部門グループ事業改革部長(現任)	(注)1	
取締役	藤田 茂樹	1970年12月10日生	1993年4月 日本電気㈱ 入社 2016年7月 同社 システムデバイス事業部技術部長 2017年4月 同社 システムデバイス事業部長代理 2020年4月 同社 システムデバイス事業部長 2022年4月 同社 システムプラットフォーム企画部門マネージングディレクター 2023年4月 同社 パブリック企画統括部シニアディレクター(現任) 2023年6月 当社 社外取締役(現任)	(注)1	
常勤監査役	小泉 吉之	1961年9月27日生	1984年4月 ㈱日本リース(現三井住友ファイナンス&リース㈱) 入社 2004年8月 当社 カスタマービジネス推進部担当部長 2012年4月 当社 エリア法人営業本部東日本営業部長 2013年4月 当社 エリア法人営業本部長 2016年4月 当社 執行役員兼エリア法人営業本部長 2017年4月 当社 執行役員兼事業法人営業本部長 2020年4月 当社 執行役員 2022年4月 当社 主幹 2022年6月 当社 監査役(現任)	(注)2	1,400

役職名	氏名	生年月日	略歴	任期	所有株式数 (株)
常勤監査役	駒 崎 宏	1963年 6 月13日生	1987年 4 月 日本電気(株) 入社 2014年 4 月 同社 経理部管理室長 2014年11月 NEC マネジメントパートナー(株)出向(経 理財務サービス事業部長) 2016年10月 NEC Europe Ltd.出向(C F O) 2020年10月 日本電気(株) グローバルファイナンス本部 上席主幹 2021年 5 月 NEC マネジメントパートナー(株) 経理財 務サービス事業部長 2023年 4 月 同社 経理財務サービス事業部 エグゼク ティブエキスパート 2023年 6 月 当社 社外監査役(現任)	(注) 3	
監査役	大 山 達 也	1965年 3 月13日生	1988年 4 月 (株)日本長期信用銀行(現(株)S B I 新生銀 行)入行 1999年 5 月 東京三菱証券(株)(現三菱U F J モルガン・ スタンレー証券(株))入社 2011年12月 (株)ファーストリテイリング 入社(計画管 理部財務部長) 2019年 9 月 日本電気(株) 入社(財務部長) 2022年 4 月 同社 経理財務部門経理部長 2023年 6 月 当社 社外監査役(現任) 2024年 4 月 日本電気(株) 経理財務部門長兼経理部長 (現任)	(注) 3	
監査役	横 溝 重 利	1973年 4 月14日生	1997年 4 月 日本電気(株) 入社 2019年 4 月 同社 財務部 C C C 改革推進室シニアエキ スパート 2022年 4 月 同社 経理財務部門 C F O オフィス R O I C 経営推進グループ R O I C 経営推進グ ループ長 2022年 5 月 同社 エンタープライズ企画統括部経理グ ループシニアプロフェッショナル 2023年 4 月 同社 経理財務部門 I T サービス F P & A 統括部 I T サービス・ソリューション F P & A グループシニアマネージャー(現 任) 2023年 6 月 当社 社外監査役(現任)	(注) 3	
計					17,167

- (注) 1. 2024年 6 月27日から選任後 1 年以内に終了する事業年度のうち最終のものに関する定時株主総会終結の時まで
2. 2022年 6 月28日から選任後 4 年以内に終了する事業年度のうち最終のものに関する定時株主総会終結の時まで
3. 2023年 6 月26日から選任後 4 年以内に終了する事業年度のうち最終のものに関する定時株主総会終結の時まで
4. 取締役名和高司氏、取締役萩原貴子氏、取締役山神麻子氏、取締役大久保智史氏及び取締役藤田茂樹氏は社外取締役であります。
5. 監査役駒崎宏氏、監査役大山達也氏及び監査役横溝重利氏は社外監査役であります。
6. 当社では、意思決定・監督と執行の分離による取締役会の活性化のため、執行役員制度を導入しております。上記記載の執行役員を兼務する取締役を含め、報告書提出日現在12名の執行役員が在任しております。
7. 取締役名和高司氏、取締役萩原貴子氏及び取締役山神麻子氏は、株式会社東京証券取引所の定めに基づく独立役員であります。

社外役員の状況

a. 社外取締役及び社外監査役と提出会社との人的関係等

1. 社外取締役及び社外監査役の員数並びに提出会社との人的関係等

当社の社外取締役は5名、社外監査役は3名であります。

社外取締役の大久保智史氏・藤田茂樹氏、社外監査役の大山達也氏・横溝重利氏については、その他の関係会社である日本電気株式会社の従業員を兼務しております。当社と日本電気株式会社との間は、リース物件の仕入、ファクタリング取引等がありますが、いずれの取引も一般的取引と同様の条件によっており、各個人が直接利害関係を有するものではありません。

社外取締役の名和高司氏については、一橋ビジネススクールの教授であり、かつ、株式会社ジェネシスパートナーズの代表取締役社長を兼任しております。当社と株式会社ジェネシスパートナーズとの間には、業務委託の取引がありましたが、既に取引は終了しております。

社外取締役の萩原貴子氏については、株式会社DDDの代表取締役を兼任しております。当社と株式会社DDDとの間には特別な関係はありません。

社外取締役の山神麻子氏については、ITN法律事務所のパートナーを兼任しております。当社とITN法律事務所との間には特別な関係はありません。

社外監査役の駒崎宏氏は、その他の関係会社である日本電気株式会社の従業員でしたが、監査役就任を機に常勤監査役となり、業務執行の監査を行うものです。

なお、名和高司氏、萩原貴子氏及び山神麻子氏は、株式会社東京証券取引所の定めに基づく独立役員として届け出ております。

2. 当該社外役員が提出会社の企業統治において果たす機能及び役割

当該社外役員はそれぞれ当社グループの事業に関する高い見識を有し、人格に優れ、かつ、当社グループビジョンに共感する人物であり、当社の経営及び企業統治に対して取締役会等で社外の客観的見地から発言および質問をするなど妥当性・適正性を確保するための活動を行っております。

3. 社外取締役及び社外監査役を選任するための提出会社からの独立性に関する基準または方針の内容等

社外取締役及び社外監査役は、独立した立場から取締役の職務の執行を監督または監査できる人材を選任することとしております。さらに、社外取締役のうち数名は、当社グループ及び主要株主との間に利害関係を有しておらず、一般株主と利益相反の生じるおそれのない独立性の高い人材を選任することとしております。

4. 社外取締役及び社外監査役の選任状況についての考え方

当社が社外取締役に期待する役割は、企業経営全般に対し、高い見識と豊富な経験をもとに社外の客観的見地から取締役会の意思決定の妥当性・適正性を確保するための活動を行うことであります。

社外監査役に期待する役割は、専門知識と豊富な経験に基づく職務遂行及び監査体制強化であります。

5. 社外取締役または非常勤の社外監査役による監督または監査と内部監査、監査役監査及び会計監査との相互連携並びに内部統制部門との関係

社外取締役は、取締役会において監査役及び内部統制部門からの報告を受け、意見交換を行っております。

非常勤の社外監査役は、監査役会において常勤監査役から監査実施報告を受けるとともに、内部監査部門及び会計監査人との間で内部監査及び会計監査の結果につき意見交換を行っております。

(3) 【監査の状況】

監査役監査の状況

当社の監査役会は、監査役4名であり、うち社外監査役が3名となります。各監査役の経歴等および当事業年度に開催した監査役会への出席率は以下のとおりであります。

役職名	氏名	経歴等	監査役会出席率
常勤監査役	小泉 吉之	長年リースファイナンス営業に従事し、当社の営業部門執行役員を務めるなど企業経営全般において高い見識と豊富な経験を有しております。	100% (11/11回)
常勤監査役 (社外)	駒崎 宏	日本電気株式会社等において、長年にわたり経理部門の業務に従事しており、財務及び会計に関する高度な専門的知識を有しております。	100% (6/6回)
常勤監査役 (社外)	音田 亘	日本電気株式会社等において、長年にわたり経理部門の業務に従事しており、財務及び会計に関する高度な専門的知識を有しております。	100% (5/5回)
非常勤監査役 (社外)	大山 達也	金融機関出身者として金融に関する豊富な経験や高度な知識を有し、日本電気株式会社において経理財務部門の業務に従事しており、財務及び会計に関する高度な専門的知識を有しております。	100% (6/6回)
非常勤監査役 (社外)	横溝 重利	日本電気株式会社において、長年にわたり経理部門の業務に従事しており、財務及び会計に関する高度な専門的知識を有しております。	100% (6/6回)
非常勤監査役 (社外)	二瓶 俊哉	日本電気株式会社において、長年にわたり経理部門の業務に従事しており、財務及び会計に関する高度な専門的知識を有しております。	80% (4/5回)
非常勤監査役 (社外)	南治 孝司	日本電気株式会社において、長年にわたり経理・財務部門の業務に従事しており、財務及び会計に関する高度な専門的知識を有しております。	100% (5/5回)

(注) 1. 音田亘氏、二瓶俊哉氏及び南治孝司氏は、2023年6月26日開催の定時株主総会をもって当社監査役を退任しており、当事業年度の開催回数及び出席回数は、退任前に開催された監査役会を対象としております。

(注) 2. 駒崎宏氏、大山達也氏及び横溝重利氏は、2023年6月26日開催の定時株主総会をもって当社監査役に就任しており、当事業年度の開催回数及び出席回数は、就任以降に開催された監査役会を対象としております。

監査役会は、四半期に一回開催される他、必要に応じて随時開催されます。監査役会においては、監査報告の作成、監査役の選定及び解職、監査の方針、業務及び財産の状況の調査の方法その他の監査役の職務の執行に関する事項の決定を主な検討事項としています。また、会計監査人の選解任又は不再任に関する事項や、会計監査人の報酬等に対する同意等、監査役会の決議による事項について検討を行っています。なお、社外取締役とは経営全般等について情報交換も行っております。

監査役は、取締役会に出席し、議事運営、決議内容等を監査し、必要により意見表明を行うとともに、監査結果の報告や必要な提言を行っております。取締役会への監査役の出席率は100%でした。その他、主に常勤監査役が、経営会議、PDCA会議、内部統制委員会及びリスクマネジメント委員会等の重要会議に出席し、経営課題への対処状況及び各種事業リスクやコンプライアンス問題への対応等について適法性・妥当性の検証を行いました。

各常勤監査役は、監査役会が定めた監査の方針、職務の分担等に従い、重要書類の閲覧、各部門・営業拠点への往査及び執行役員との情報連絡会の実施により業務執行状況や内部統制システムの整備・運用状況の聴取を行い、代表取締役社長と経営課題について定期的に意見交換を行っております。また、子会社については、子会社の取締役及び監査役等と意見交換を図り、必要に応じて子会社から事業の報告を受けました。

四半期ごとに開催する三様監査情報連絡会では、会計監査人から会計監査及び金融商品取引法に基づく内部統制監査に関する監査報告を受け、同時に監査部の内部監査報告も共有し意見交換を行う等、会計監査人、内部監査部門との相互連携を図っております。なお、監査上の主要な検討事項(KAM)については、会計監査人と協議を行うとともに、その監査の実施状況について報告を受け、必要に応じて説明を求めました。

内部監査の状況

当社における内部監査については、監査部（人員12名）を設置し、年度毎の内部監査計画に基づき、当該年度の重点項目及び業務活動の全般に関し方針・計画・手続の妥当性及業務実施の有効性、法令等及び社内規程等の遵守状況等について内部監査を実施し、業務の改善に向けて具体的な助言・勧告を行っております。

内部監査部門である監査部は、内部監査結果について都度代表取締役社長に報告するとともに、取締役会に対しても半期ごとに報告を行っております。また、監査役に対して、都度及び四半期毎の三様監査で内部監査結果を報告し意見交換を行うほか、毎月、内部通報制度の運用状況を報告する等、監査役との相互連携を図っております。

会計監査の状況

a．当該監査法人の名称

有限責任 あずさ監査法人

b．継続監査期間

2009年3月期以降の16年間

c．業務を執行した公認会計士

深井 康治氏

高橋 善盛氏

d．監査業務に係る補助者の構成及び監査証明の審査体制

当社の会計監査業務に係る補助者は、公認会計士10名、公認会計士試験合格者5名、その他10名であります。なお、継続監査年数については、全員7年以内のため記載を省略しております。

監査証明の審査体制については、監査チームから独立した審査員による審査が義務付けられております。審査はリスク程度等により体系づけられており、監査契約の受嘱や監査計画から年度を通じて審査員が関与している他、重要な虚偽表示の疑義がある場合は、リスク対応手続の妥当性等の視点からの審査も義務付けられております。さらに審査員審査状況の監視や重要な監査上の判断等のため、上級審査会を設置しております。

e．監査法人の選定方針と理由

監査法人としての職業倫理及び法令遵守の態勢、独立性を保持する態勢、監査関連業務に関するローテーションルールの徹底及び専門性の保有・確保等の管理態勢が整備されており、株主・投資家に対して負っている責務を認識し、適正な監査業務を遂行することが期待できること、及び当社との間に利害関係がないことを選定の方針としております。

f．監査役及び監査役会による監査法人の評価

当社の監査役及び監査役会は、監査法人に対して評価を行っております。この評価については、日本公認会計士協会品質管理レビュー及び公認会計士・監査審査会の審査結果の確認を行うとともに、独立性確保、専門性維持、ローテーションルール徹底等の監査法人の管理体制、当社監査チームの職務遂行状況及び監査報酬評価等について、年間のコミュニケーションを通じて確認しており、最終的には監査役会で定めた「会計監査人の解任または不再任の決定の方針」への該非を毎年1回評価し、監査役会で決議しております。

監査報酬の内容等

a. 監査公認会計士等に対する報酬

区分	前連結会計年度		当連結会計年度	
	監査証明業務に基づく報酬(百万円)	非監査業務に基づく報酬(百万円)	監査証明業務に基づく報酬(百万円)	非監査業務に基づく報酬(百万円)
提出会社	117	5	120	5
連結子会社	33	-	35	-
計	151	5	155	5

当社における非監査業務の内容は、会計監査人に対して、公認会計士法第2条第1項の業務以外の業務である社債発行に係るコンフォートレターの作成を委託し、対価を支払っております。

b. 監査公認会計士等と同一のネットワーク（KPMGグループ）に対する報酬（a.を除く）

区分	前連結会計年度		当連結会計年度	
	監査証明業務に基づく報酬(百万円)	非監査業務に基づく報酬(百万円)	監査証明業務に基づく報酬(百万円)	非監査業務に基づく報酬(百万円)
提出会社	-	-	-	-
連結子会社	9	9	6	15
計	9	9	6	15

連結子会社における非監査業務の内容は、税務関連業務等であります。

c. その他の重要な監査証明業務に基づく報酬の内容

金額的重要性が乏しいため、記載を省略しております。

d. 監査報酬の決定方針

該当事項はありませんが、監査工数等を勘案した上で決定しております。

e. 監査役会が会計監査人の報酬等に同意した理由

監査役会は、会計監査人及び関係部署からの聴取及び資料収集を通じて、当事業年度における会計監査人の会計監査計画の適切性・妥当性、職務遂行状況及び前事業年度との差異並びに報酬等の前提となる見積りの算出根拠・内容等を検証した結果、妥当であると考え、会社法第399条第1項の同意をしております。

(4) 【役員の報酬等】

役員の報酬等の額又はその算定方法の決定に関する方針に係る事項

当社の取締役の報酬は、当社の企業理念の実現を实践する優秀な人材を確保・維持し、持続的な企業価値及び株主価値の向上に向けて期待される役割を十分に果たすことへの意欲を引き出すに相応しいものとするとしております。

2012年6月26日開催の第42期定時株主総会において、取締役の報酬限度額を年額400百万円以内（うち社外取締役分は年額80百万円以内）、監査役の報酬限度額を年額80百万円以内とする決議を行っております。当該決議時の取締役は8名（うち社外取締役は4名）、監査役は4名（うち社外監査役は2名）です。

また、2021年6月29日開催の第51期定時株主総会において、当該報酬の範囲内で、当社取締役（社外取締役を除く。）を対象とする譲渡制限付株式報酬制度を導入し、付与する株式数及び額を年21,000株以内及び年額31百万円以内とする決議を行っております。当該決議時の取締役は9名（うち社外取締役5名）です。

取締役の報酬等については、株主総会で決議した報酬限度額内において、2012年度より導入した役員報酬制度にもとづき、指名・報酬委員会が審議をしております。当社の指名・報酬委員会は、過半数を独立社外取締役で構成し、議長は委員の互選により選任しております。また、取締役の個別の評価及び報酬額に関しては、指名・報酬委員会が審議し、取締役会より一任を受けた代表取締役社長に対し答申した後、代表取締役社長は答申に基づき決定をしております。

また、取締役の報酬の内容について株主をはじめとするステークホルダーに対する説明責任を十分に果たすべく、報酬の内容及び決定手続きの両面において、合理性、客観性及び透明性を備えるものとしております。

監査役の報酬等については、株主総会で決定した報酬限度額内において、監査役の協議により決定しております。

[役員報酬の決定に関する方針と報酬制度]

1．報酬の基本方針

当社の役員報酬は、継続的な企業価値の向上及び企業競争力の強化の為、業績向上へのインセンティブとして機能することを基本として報酬制度設計を行っております。

2．報酬構成と報酬水準の決定

当社の役員報酬は、固定報酬と業績連動報酬で構成されております。報酬水準については、株主総会で決定した報酬限度額内において、客観性、適正性及び公平性を確保するため、第三者である報酬コンサルタントや外部調査機関による同業界・同規模に類する企業の報酬水準やベンチマーク結果を参考にしつつ、会社の経営状況を踏まえて報酬構成及び水準を決定しております。

3. 報酬の構成

業務執行取締役の報酬	業務執行の役割を担う取締役の報酬は、監督機能に対する監督報酬及び執行機能に対する執行報酬（内訳として、基本報酬、業績報酬及び株式報酬）により構成することを取締役会決議により決定しております。各報酬の内容は以下のとおりです。	
	監督報酬	取締役会の構成員としての執行取締役及び執行役員の業務執行の監督、監視及び意思決定の職務執行に対する対価であり、役位別に固定報酬として設定しております。
	執行報酬	<p>業務執行取締役としての職務執行に対する対価であり、基本報酬、業績報酬及び株式報酬により構成しております。それぞれ役位別に標準額を設定しており、執行報酬総額に対する割合は、基本報酬：業績報酬：株式報酬それぞれ60%、25%、15%としております。</p> <p>基本報酬は年額の固定額とし役位、職責等に応じて定めており、業績、他社水準、社会情勢等を勘案して適宜見直しを図るものとしております。</p> <p>業績報酬は連結当期純利益から算出される部分と、ROA、環境・社会課題対応、従業員エンゲージメントスコア及び個人ごとに設定した各KPIそれぞれの結果に基づき算出される部分からなり、それぞれ0～200%の範囲で変動するものとし、毎年一定の時期に賞与として支給いたします。</p> <p>株式報酬は譲渡制限付株式とし、当社の企業価値の持続的な向上を図るインセンティブの付与と株主の皆様との価値共有をより一層進めることを目的に一定の時期に付与いたします。その内容は、当社の指名・報酬委員会への諮問等、客観性、透明性を担保した手続きを経て株主総会にてご承認をいただいた範囲内で、付与の都度、取締役会において決議いたします。</p>
社外取締役の報酬	監督機能を担う社外取締役の報酬は固定の月額報酬のみとし、業績連動による報酬は設けておりません。	
監査役の報酬	監査役の報酬は、その職責が取締役の職務執行の監査であることから、固定の月額報酬のみとし、業績連動による報酬は設けておりません。	

4. 取締役報酬の業績報酬に係る指標、選定理由及び支給額の決定方法

業績報酬は経営戦略上重要な業績評価指標である連結当期純利益、ROA、環境・社会課題対応指標、従業員エンゲージメントスコアおよび管掌分野ごとに定めるKPIに対する結果により算定しております。支給額の決定については、委員の過半数を独立社外取締役とする指名・報酬委員会において上記の評価の妥当性を審議し、その結果を業績報酬に反映させて決定しております。

役位別に設定する評価割合は以下のとおりです。

		代表取締役	業務執行取締役
財務指標	親会社株主に帰属する当期純利益	70%	50%
	ROA	10%	10%
非財務指標	環境・社会課題対応	10%	10%
	従業員エンゲージメントスコア	10%	10%
管掌分野ごとに定める業績および戦略KPI		-	20%
総合計		100%	100%

5. 取締役報酬の業績報酬に係る指標の評価

各評価指標の実績は、基準値を1とした場合の評価係数は以下の通りとなります。

	評価係数
親会社株主に帰属する当期純利益	1.12
ROA	0.95
環境・社会課題対応	1.09
従業員エンゲージメントスコア	0.88

6. 取締役の個人別の報酬の内容が会社法第361条第7項の方針に沿うものであると取締役会が判断した理由

当社では、取締役の個人別の報酬等の内容は、委員の過半数を独立社外取締役とする指名・報酬委員会による答申を尊重して取締役会より一任を受けた代表取締役社長が決定しております。

指名・報酬委員会は、取締役の個人別の報酬等の内容の決定に関する方針と報酬等の内容及び額の決定の方法の整合性、当該決定方法に数値その他の関係する要素を当てはめて報酬等の内容及び額を導き出す過程の合理性等をはじめとする報酬等の決定に関する事項について多角的な観点から審議を行った上で、当該事業年度に係る取締役の個人別の報酬等の内容を取締役会から一任を受けた代表取締役社長に答申しました。取締役会から一任を受けた代表取締役社長が、指名・報酬委員会の審議の過程と答申の内容を確認した上で、当該事業年度に係る取締役の個人別の報酬等の内容を決定したことから、当事業年度に係る取締役の個人別の報酬等の内容は、上記の方針に沿うものであると判断しました。

7. 取締役会から取締役その他の第三者に対して取締役の個人別の報酬の内容の決定に係る権限を委任した理由

当事業年度については、2023年6月26日開催の取締役会の決議により、代表取締役社長菅沼正明に対して、取締役の個別の評価及び報酬額の決定を委任しております。

当社は、業務執行を統括する代表取締役社長による決定が機動的な報酬額の決定に適していると考えられるため、上記の権限を委任したものであります。また、代表取締役社長の権限が適切に行使されるよう、代表取締役社長は、委員の過半数を独立社外取締役とする指名・報酬委員会の答申を尊重して個々の取締役の報酬の内容を決定しております。

役員区分ごとの報酬等の総額、報酬等の種類別の総額及び対象となる役員の員数

役員区分	報酬等の総額 (百万円)	報酬等の種類別の総額(百万円)			対象となる役員 の員数 (名)
		固定報酬	業績報酬 (賞与)	非金銭報酬等	
取締役 (社外取締役を除く)	139	88	35	15	5
監査役 (社外監査役を除く)	15	15	-	-	1
社外役員	41	41	-	-	12

(注) 上記には2023年度に退任した役員(取締役2名および監査役3名)を含んでおります。

役員ごとの連結報酬等の総額等

連結報酬等の総額が1億円以上である者が存在しないため、記載しておりません。

(5) 【株式の保有状況】

投資株式の区分の基準及び考え方

当社は、保有目的が純投資目的である投資株式と純投資目的以外の目的である投資株式の区分について、以下の基準に依っております。

純投資目的 : もっぱら、当該株式の譲受・譲渡差益または配当による収益獲得を目的として取得する株式。

純投資目的以外の目的 : 上記以外。

保有目的が純投資目的以外の目的である投資株式

a . 保有方針および保有の合理性を検証する方法並びに個別銘柄の保有の適否に関する取締役会等における検証の内容

(保有方針)

当社は、有価証券管理規程を定め、純投資目的以外の株式を原則として取得・保有しない旨、例外として当社の営業活動の拡大に貢献し、当社に対し利益創出が期待できる発行会社の株式を、政策保有株式として取得・保有する旨を規定しております。

当事業年度末時点では、10銘柄（貸借対照表上の合計額857百万円）を保有しております。

(保有の合理性を検証する方法)

当社は、政策保有株式の取得にあたって、取得銘柄ごとに取得・保有目的を明確にし、株式の保有方針への適合性を見極め、中長期的な期待を踏まえた継続保有基準を設定しております。

当社は1年に1回、事業年度末時点で個別銘柄ごとに継続保有基準への適合性を検証しております。検証にあたっては継続保有基準への適合性を、取引の有無とその収益性、配当等の実績を踏まえて判定しております。

また、上場株式については収益性の検証として得られた収益と株式保有コスト（株式保有に関わる費用とリスクを定量化したもの）の比較を行っております。

当該検証において継続保有基準を満たさないもしくは収益性に問題のあるもの、または取得当初の目的を達成したと考えられる等の政策保有株式は処分検討対象とし、適切な時期に売却して残高を縮減することとしております。

(個別銘柄の保有の適否に関する取締役会等における検証の内容)

当事業年度においては、2024年4月26日開催の取締役会にて純投資目的以外の目的で保有する全ての投資株式を継続保有基準と収益性の両面から評価し、継続保有対象として適当であることを確認の上、引き続き保有基準の検証を行うこととしております。

(議決権の行使基準)

当社は、政策保有株式の議決権行使にあたっては、個別議案ごとに、当社グループに対する利益創出が期待できるか、すなわち保有目的の実現に寄与するかという観点から、賛否を決することとしております。

b . 銘柄数及び貸借対照表計上額

	銘柄数 (銘柄)	貸借対照表計上額の 合計額(百万円)
非上場株式	6	193
非上場株式以外の株式	4	663

(当事業年度において株式数が増加した銘柄)

該当事項はありません。

(当事業年度において株式数が減少した銘柄)

	銘柄数 (銘柄)	株式数の減少に係る売却 価額の合計額(百万円)
非上場株式	-	-
非上場株式以外の株式	3	644

c . 特定投資株式及びみなし保有株式の銘柄ごとの株式数、貸借対照表計上額等に関する情報

特定投資株式

銘柄	当事業年度	前事業年度	保有目的、業務提携等の概要、 定量的な保有効果 及び株式数が増加した理由	当社の株式の保有の有無
	株式数(株)	株式数(株)		
	貸借対照表計上額 (百万円)	貸借対照表計上額 (百万円)		
(株)リョーサン	95,320	158,120	日本電気(株)の販売店である発行会社と当社とはリースなどの取引を行っており、協業を円滑に進めるために保有しております。また、株式数の増加はありません。	無
	468	518		
(株)ダイナム ジャパンホールディングス	1,000,000	1,000,000	発行会社のグループ会社と当社とは割賦などの取引を行っており、協業を円滑に進めるために保有しております。また、株式数の増加はありません。	無
	85	88		
三信電気(株)	30,080	115,180	日本電気(株)の販売店である発行会社と当社とはリースなどの取引を行っており、協業を円滑に進めるために保有しております。また、株式数の増加はありません。	無
	64	277		
日本航空電子工業(株)	18,031	18,031	日本電気(株)の関連会社である発行会社と当社とは一括ファクタリングなどの取引を行っており、協業を円滑に進めるために保有しております。また、株式数の増加はありません。	無
	44	41		
新光商事(株)	-	100,000	日本電気(株)の販売店である発行会社と当社とはレンタルなどの取引を行っており、協業を円滑に進めるために保有しておりましたが、当事業年度において全株売却いたしました。	無
	-	122		

みなし保有株式

該当事項はありません。

保有目的が純投資目的である投資株式

区分	当事業年度		前事業年度	
	銘柄数 (銘柄)	貸借対照表計 上額の合計額 (百万円)	銘柄数 (銘柄)	貸借対照表計 上額の合計額 (百万円)
非上場株式	53	908	47	418
非上場株式以外の株式				

区分	当事業年度		
	受取配当金の 合計額(百万円)	売却損益の 合計額(百万円)	評価損益の 合計額(百万円)
非上場株式	7		1
非上場株式以外の株式			

第5 【経理の状況】

1. 連結財務諸表及び財務諸表の作成方法について

- (1) 当社の連結財務諸表は、「連結財務諸表の用語、様式及び作成方法に関する規則」(1976年大蔵省令第28号)に基づいて作成しております。
- (2) 当社の財務諸表は、「財務諸表等の用語、様式及び作成方法に関する規則」(1963年大蔵省令第59号。以下、「財務諸表等規則」という。)に基づき、財務諸表等規則及び「特定金融会社等の会計の整理に関する内閣府令」(1999年5月19日総理府・大蔵省令第32号)により作成しております。

2. 監査証明について

当社は、金融商品取引法第193条の2第1項の規定に基づき、連結会計年度(2023年4月1日から2024年3月31日まで)の連結財務諸表及び事業年度(2023年4月1日から2024年3月31日まで)の財務諸表について、有限責任 あずさ監査法人により監査を受けております。

3. 連結財務諸表等の適正性を確保するための特段の取組みについて

当社は、連結財務諸表等の適正性を確保するための特段の取組みを行っております。具体的には、会計基準等の内容を適切に把握し、連結財務諸表等を適正に作成できる体制を整備するため、公益財団法人財務会計基準機構へ加入していることに加え、情報収集活動の一環として公益社団法人リース事業協会の会計税制委員会に出席しております。

1 【連結財務諸表等】

(1) 【連結財務諸表】

【連結貸借対照表】

(単位：百万円)

	前連結会計年度 (2023年3月31日)	当連結会計年度 (2024年3月31日)
資産の部		
流動資産		
現金及び預金	35,482	53,844
割賦債権	2 38,828	2 36,639
リース債権及びリース投資資産	2, 8 517,945	2, 8 489,455
賃貸料等未収入金	1 22,034	1 23,814
営業貸付金	2, 4, 8, 9 231,611	2, 4, 8, 9 230,267
買取債権	9 12,419	9 9,140
営業投資有価証券	8 22,875	8 25,851
販売用不動産	8, 11 23,827	8, 11 33,969
仕掛販売用不動産	-	3,285
前払費用	2,659	3,276
未収還付法人税等	753	253
その他	9,693	28,173
貸倒引当金	9,839	8,384
流動資産合計	908,292	929,587
固定資産		
有形固定資産		
賃貸資産	3, 8 55,819	3, 8, 11 84,671
その他の営業資産	3, 8 7,199	3, 8 7,969
社用資産		
建物(純額)	203	172
器具備品(純額)	104	100
その他(純額)	55	39
社用資産合計	3 363	3 312
有形固定資産合計	63,381	92,953
無形固定資産		
賃貸資産	1,437	1,084
その他の無形固定資産		
ソフトウェア	1,007	885
ソフトウェア仮勘定	4,093	6,017
のれん	1,559	1,521
その他	1,075	1,640
その他の無形固定資産合計	7,736	10,064
無形固定資産合計	9,173	11,149

(単位：百万円)

	前連結会計年度 (2023年3月31日)	当連結会計年度 (2024年3月31日)
投資その他の資産		
投資有価証券	7, 8 61,737	7, 8 71,113
破産更生債権等	2,014	5,154
長期前払費用	1,826	2,302
退職給付に係る資産	339	449
繰延税金資産	9,045	6,923
その他	8 2,075	8 2,663
貸倒引当金	2,011	4,934
投資その他の資産合計	75,027	83,672
固定資産合計	147,583	187,775
資産合計	1,055,875	1,117,363
負債の部		
流動負債		
支払手形	140	79
買掛金	15,654	12,009
短期借入金	4 27,090	4 40,366
1年内返済予定の長期借入金	8 149,486	8 110,145
1年内償還予定の社債	20,000	15,000
コマーシャル・ペーパー	243,000	272,000
債権流動化に伴う支払債務	10 1,286	10 483
未払金	1,453	1,281
未払費用	6,838	7,320
未払法人税等	238	1,047
賃貸料等前受金	23,486	20,215
預り金	2,043	2,441
前受収益	5 169	5 278
賞与引当金	847	933
役員賞与引当金	33	14
その他	4,624	2,483
流動負債合計	496,394	486,101
固定負債		
社債	8, 11 80,150	8, 11 85,750
長期借入金	8, 11 335,636	8, 11 392,982
債権流動化に伴う長期支払債務	10 2,699	10 2,215
退職給付に係る負債	2,034	1,914
その他	10,145	11,609
固定負債合計	430,665	494,471
負債合計	927,060	980,573

(単位：百万円)

	前連結会計年度 (2023年3月31日)	当連結会計年度 (2024年3月31日)
純資産の部		
株主資本		
資本金	3,776	3,783
資本剰余金	4,646	4,655
利益剰余金	97,131	101,192
自己株式	9	9
株主資本合計	105,545	109,620
その他の包括利益累計額		
その他有価証券評価差額金	1,627	1,600
繰延ヘッジ損益	91	413
為替換算調整勘定	2,262	4,044
退職給付に係る調整累計額	36	62
その他の包括利益累計額合計	3,944	6,122
非支配株主持分	19,325	21,047
純資産合計	128,815	136,790
負債純資産合計	1,055,875	1,117,363

【連結損益計算書及び連結包括利益計算書】

【連結損益計算書】

(単位：百万円)

	前連結会計年度 (自 2022年 4月 1日 至 2023年 3月 31日)	当連結会計年度 (自 2023年 4月 1日 至 2024年 3月 31日)
売上高	1 258,107	1 255,857
売上原価	2 226,186	2 223,267
売上総利益	31,920	32,589
販売費及び一般管理費	3 20,205	3 20,894
営業利益	11,715	11,694
営業外収益		
受取利息	44	44
受取配当金	75	82
持分法による投資利益	-	53
投資事業組合等投資利益	1,026	469
投資有価証券売却益	16	436
その他	197	178
営業外収益合計	1,361	1,264
営業外費用		
支払利息	25	490
持分法による投資損失	34	-
投資事業組合等投資損失	3	159
為替差損	459	401
損害賠償金	85	-
その他	28	89
営業外費用合計	636	1,140
経常利益	12,440	11,818
特別利益		
在外子会社清算に伴う為替換算調整勘定取崩益	-	114
関係会社株式売却益	25	9
特別利益合計	25	124
特別損失		
関係会社債権放棄損	-	55
関係会社株式売却損	-	27
持分変動損失	-	25
在外子会社清算に伴う為替換算調整勘定取崩損	-	7
子会社清算損	-	1
退職給付制度改定損	21	-
特別損失合計	21	118
税金等調整前当期純利益	12,443	11,824
法人税、住民税及び事業税	1,254	2,101
法人税等調整額	1,830	1,818
法人税等合計	3,084	3,919
当期純利益	9,359	7,905
非支配株主に帰属する当期純利益	2,940	870
親会社株主に帰属する当期純利益	6,418	7,034

【連結包括利益計算書】

(単位：百万円)

	前連結会計年度 (自 2022年 4月 1日 至 2023年 3月 31日)	当連結会計年度 (自 2023年 4月 1日 至 2024年 3月 31日)
当期純利益	9,359	7,905
その他の包括利益		
その他有価証券評価差額金	103	86
繰延ヘッジ損益	22	185
為替換算調整勘定	1,325	1,215
退職給付に係る調整額	22	100
持分法適用会社に対する持分相当額	172	761
その他の包括利益合計	1,555	2,177
包括利益	10,914	10,082
(内訳)		
親会社株主に係る包括利益	7,976	9,211
非支配株主に係る包括利益	2,938	870

【連結株主資本等変動計算書】

前連結会計年度(自 2022年 4月 1日 至 2023年 3月31日)

(単位：百万円)

	株主資本				
	資本金	資本剰余金	利益剰余金	自己株式	株主資本合計
当期首残高	3,776	4,645	92,414	9	100,827
当期変動額					
剰余金の配当			1,701		1,701
親会社株主に帰属する当期純利益			6,418		6,418
自己株式の取得				9	9
譲渡制限付株式報酬		0		8	9
株主資本以外の項目の当期変動額(純額)					
当期変動額合計	-	0	4,717	0	4,717
当期末残高	3,776	4,646	97,131	9	105,545

	その他の包括利益累計額					非支配株主持分	純資産合計
	その他有価証券評価差額金	繰延ヘッジ損益	為替換算調整勘定	退職給付に係る調整累計額	その他の包括利益累計額合計		
当期首残高	1,383	101	915	13	2,386	18,526	121,740
当期変動額							
剰余金の配当							1,701
親会社株主に帰属する当期純利益							6,418
自己株式の取得							9
譲渡制限付株式報酬							9
株主資本以外の項目の当期変動額(純額)	244	10	1,347	22	1,558	798	2,357
当期変動額合計	244	10	1,347	22	1,558	798	7,074
当期末残高	1,627	91	2,262	36	3,944	19,325	128,815

当連結会計年度(自 2023年4月1日 至 2024年3月31日)

(単位：百万円)

	株主資本				
	資本金	資本剰余金	利益剰余金	自己株式	株主資本合計
当期首残高	3,776	4,646	97,131	9	105,545
当期変動額					
剰余金の配当			2,971		2,971
親会社株主に帰属する当期純利益			7,034		7,034
自己株式の取得				0	0
譲渡制限付株式報酬	6	8			15
その他			1	0	1
株主資本以外の項目の当期変動額(純額)					
当期変動額合計	6	8	4,060	0	4,075
当期末残高	3,783	4,655	101,192	9	109,620

	その他の包括利益累計額					非支配株主持分	純資産合計
	その他有価証券評価差額金	繰延ヘッジ損益	為替換算調整勘定	退職給付に係る調整累計額	その他の包括利益累計額合計		
当期首残高	1,627	91	2,262	36	3,944	19,325	128,815
当期変動額							
剰余金の配当							2,971
親会社株主に帰属する当期純利益							7,034
自己株式の取得							0
譲渡制限付株式報酬							15
その他							1
株主資本以外の項目の当期変動額(純額)	26	322	1,782	99	2,177	1,721	3,899
当期変動額合計	26	322	1,782	99	2,177	1,721	7,974
当期末残高	1,600	413	4,044	62	6,122	21,047	136,790

【連結キャッシュ・フロー計算書】

(単位：百万円)

	前連結会計年度 (自 2022年 4月 1日 至 2023年 3月 31日)	当連結会計年度 (自 2023年 4月 1日 至 2024年 3月 31日)
営業活動によるキャッシュ・フロー		
税金等調整前当期純利益	12,443	11,824
減価償却費	18,731	27,207
のれん償却額	200	197
貸倒引当金の増減額(は減少)	9	1,467
賞与引当金の増減額(は減少)	100	86
役員賞与引当金の増減額(は減少)	33	18
退職給付に係る資産及び負債の増減額(は減少)	68	138
受取利息及び受取配当金	120	126
資金原価及び支払利息	5,102	7,891
持分法による投資損益(は益)	34	53
為替差損益(は益)	5,924	8,145
投資有価証券売却損益(は益)	41	835
投資有価証券評価損益(は益)	17	75
関係会社株式売却損益(は益)	-	18
在外子会社清算に伴う為替換算調整勘定取崩損益(は益)	-	107
割賦債権の増減額(は増加)	3,486	2,189
リース債権及びリース投資資産の増減額(は増加)	12,839	30,091
営業貸付金の増減額(は増加)	17,491	2,600
売上債権の増減額(は増加)	1,354	1,779
買取債権の増減額(は増加)	4,409	3,279
営業投資有価証券の増減額(は増加)	1,847	3,190
販売用不動産の増減額(は増加)	1,096	10,583
仕掛販売用不動産の増減額(は増加)	-	3,285
賃貸資産の取得による支出	19,045	46,066
賃貸資産の売却による収入	7,258	6,043
その他の営業資産の取得による支出	2,260	1,341
仕入債務の増減額(は減少)	2,531	5,520
賃貸料等前受金の増減額(は減少)	2,823	3,271
賃貸資産前渡金の増減額(は増加)	167	20,563
その他	6,925	17,742
小計	6,394	13,507
利息及び配当金の受取額	189	444
利息の支払額	4,906	7,425
法人税等の支払額	1,648	855
営業活動によるキャッシュ・フロー	29	21,344

(単位：百万円)

	前連結会計年度 (自 2022年 4月 1日 至 2023年 3月 31日)	当連結会計年度 (自 2023年 4月 1日 至 2024年 3月 31日)
投資活動によるキャッシュ・フロー		
社用資産の取得による支出	4,067	3,015
投資有価証券の取得による支出	17,675	21,351
投資有価証券の売却による収入	11	3,152
投資有価証券の償還による収入	11,942	13,089
関係会社の清算による収入	-	355
その他	207	544
投資活動によるキャッシュ・フロー	9,581	8,313
財務活動によるキャッシュ・フロー		
短期借入金の純増減額（ は減少）	824	7,939
コマーシャル・ペーパーの純増減額（ は減少）	27,000	29,000
長期借入れによる収入	177,554	167,162
長期借入金の返済による支出	180,511	151,478
債権流動化の返済による支出	2,384	1,286
社債の発行による収入	20,000	20,600
社債の償還による支出	30,000	20,000
配当金の支払額	1,772	3,060
非支配株主への配当金の支払額	5,008	2,646
非支配株主からの払込みによる収入	2,182	3,105
その他	9	6
財務活動によるキャッシュ・フロー	7,875	49,343
現金及び現金同等物に係る換算差額	95	1,458
現金及び現金同等物の増減額（ は減少）	1,771	18,226
現金及び現金同等物の期首残高	37,467	35,557
連結除外に伴う現金及び現金同等物の減少額	137	61
現金及び現金同等物の期末残高	1 35,557	1 53,722

【注記事項】

(連結財務諸表作成のための基本となる重要な事項)

1. 連結の範囲に関する事項

(1) 連結子会社の数 59社

主要な連結子会社の名称

キャピテック&リポートテクノロジーサービス株式会社
匿名組合広野東町住宅
株式会社リサ・パートナーズ
リサ企業再生債権回収株式会社
株式会社リサ投資顧問
リサ・コーポレート・ソリューション・ファンド4号投資事業有限責任組合
広島リサ地域活性化ファンド投資事業有限責任組合
MR投資事業有限責任組合
RISA Vertex Venture Fund LP
リサ・コーポレート・ソリューション・ファンド5号投資事業有限責任組合
松伏町物流開発特定目的会社
匿名組合Rレジデンス1号
イノベティブ・ベンチャー投資事業有限責任組合
価値共創ベンチャー有限責任事業組合
価値共創ベンチャー2号有限責任事業組合
NVC1号有限責任事業組合
シリウス・ソーラー・ジャパン17合同会社
地域活性化有限責任事業組合
Mega Solar1414-L合同会社
NEC Capital Solutions Singapore Pte. Limited
NEC Capital Solutions Malaysia Sdn. Bhd.
NEC Capital Solutions America, Inc.
NEC Financial Services, LLC

新たに連結子会社となった会社 4社

主要な会社等の名称及び連結子会社となった理由

匿名組合Rレジデンス1号 設立による新規連結

連結の範囲から除外した会社 4社

主要な会社等の連結の範囲から除外した理由

清算終了及び議決権所有割合の低下による連結除外

(2) 主要な非連結子会社の名称

有限会社チャペル・ヒル・エステート
NEC Capital Solutions (Thailand) Ltd.

連結の範囲から除いた理由

非連結子会社3社は、いずれも小規模会社であり、合計の総資産、売上高、当期純損益(持分に見合う額)及び利益剰余金(持分に見合う額)等は、いずれも連結財務諸表に重要な影響を及ぼしていないためであります。

(3) 他の会社等の議決権の過半数を自己の計算において所有しているにもかかわらず子会社としなかった当該他の会社等

当該他の会社等の数 3社

子会社としなかった理由

当社の一部の連結子会社が、投資育成を図りキャピタルゲイン獲得を目的とする営業取引として保有し、企業会計基準適用指針第22号の要件を満たしており、当該会社等の意思決定機関を支配していないことが明らか

であると認められるためであります。

2. 持分法の適用に関する事項

(1) 持分法を適用した非連結子会社の数 1社

主要な会社等の名称

NEC Capital Solutions (Thailand) Ltd.

(2) 持分法を適用した関連会社の数 51社

主要な会社等の名称

エナジーアンドパートナーズ株式会社

ヘルスケアアセットマネジメント株式会社

株式会社みらい共創ファーム秋田

株式会社ホロニック

AIRA Leasing Public Company Limited

新たに持分法を適用した会社 8社

持分法適用関連会社となった理由

設立及び取得による持分法の適用

持分法の適用の範囲から除外した会社 5社

持分法の適用範囲から除外した理由

清算終了及び株式譲渡による持分法適用の範囲からの除外

(3) 持分法を適用しない非連結子会社及び関連会社のうち主要な会社等の名称

有限会社チャペル・ヒル・エステート

持分法を適用しない理由

持分法を適用していない非連結子会社または関連会社は、それぞれ当期純損益（持分に見合う額）及び利益剰余金（持分に見合う額）等からみて、持分法の対象から除いても連結財務諸表に及ぼす影響が軽微であり、かつ、全体としても重要性がないため、持分法の適用範囲から除外しております。

(4) 他の会社等の議決権の20%以上、50%以下を自己の計算において所有しているにもかかわらず関連会社としなかった当該他の会社等

当該他の会社等の数 7社

関連会社としなかった理由

当社の一部の連結子会社が、投資育成を図りキャピタルゲイン獲得を目的とする営業取引として保有し、企業会計基準適用指針第22号の要件を満たしており、当該会社等に重要な影響を与えることができないことが明らかであると認められるためであります。

(5) 持分法の適用の手続きについて特に記載する必要があると認められる事項

持分法を適用している会社のうち、決算日が異なる会社については、当該会社の事業年度に係る財務諸表を使用しております。

3. 連結子会社の事業年度等に関する事項

連結子会社の決算日が連結決算日と異なる会社数は38社であり、主な決算日は12月31日であります。合同会社宮崎国富メガソーラー発電所等2社は、連結決算日現在で実施した仮決算に基づく財務諸表を使用しております。その他の連結子会社は、連結子会社の決算日現在の財務諸表を使用し、連結決算日との間に生じた重要な取引については、連結上必要な調整を行っております。

また、価値共創ベンチャー有限責任事業組合、価値共創ベンチャー2号有限責任事業組合、NVenture Capital株式会社、NVC1号有限責任事業組合は12月31日から3月31日への決算期の変更を行っております。なお、当該子会社の2024年1月1日から2024年3月31日までの3ヶ月の損益については連結財務諸表を通して調整する方法を採用しており、当連結会計年度における会計期間は15ヶ月となっております。この変更による損益への影響は軽微であります。

4. 会計方針に関する事項

(1) 重要な資産の評価基準及び評価方法

有価証券

その他有価証券（営業投資有価証券を含む）

市場価格のない株式等以外のもの

時価法

（評価差額は、全部純資産直入法により処理し、売却原価は、移動平均法により算定）

市場価格のない株式等

移動平均法による原価法

なお、投資事業有限責任組合及びそれに類する組合への出資（金融商品取引法第2条第2項により有価証券とみなされるもの）については、組合契約に規定される決算報告日に応じて入手可能な最近の決算書を基礎とし、持分相当額を純額で取り込む方法によっております。

デリバティブ

時価法

棚卸資産

販売用不動産

個別法による原価法（収益性の低下による簿価切下げの方法）

仕掛販売用不動産

個別法による原価法（収益性の低下による簿価切下げの方法）

(2) 重要な減価償却資産の減価償却の方法

有形固定資産

賃貸資産

主にリース期間又は資産の見積耐用年数を償却年数とし、期間満了時の処分見積額を残存価額とする定額法により償却しております。

その他の営業資産

定額法を採用しております。

社用資産

当社及び国内連結子会社は、主として定率法（ただし、1998年4月1日以降に取得した建物（建物附属設備は除く）並びに2016年4月1日以降に取得した建物附属設備及び構築物は定額法）を採用し、在外連結子会社は主として定額法を採用しております。

なお、主な耐用年数は以下のとおりであります。

建物 3～18年

器具備品 2～20年

無形固定資産

賃貸資産

リース期間を償却年数とし、リース期間満了時の処分見積額を残存価額とする定額法を採用しております。

その他の無形固定資産

当社及び連結子会社は定額法を採用しております。なお、自社利用のソフトウェアについては、社内にお

ける利用可能期間（3～5年）に基づいております。

その他の償却性資産については、主に見込有効期間に基づく定額法を採用しております。

(3) 重要な繰延資産の処理方法

社債発行費

支出時に全額費用処理しております。

(4) 重要な引当金の計上基準

貸倒引当金

債権の貸倒損失に備えるため、一般債権については貸倒実績率により、貸倒懸念債権等特定の債権については個別に回収可能性を検討し、回収不能見込額を計上しております。

賞与引当金

従業員に対して支給する賞与の支出に充てるため、支給見込額に基づき当連結会計年度に見合う分を計上しております。

役員賞与引当金

役員に対して支給する賞与の支出に充てるため、支給見込額に基づき当連結会計年度に見合う分を計上しております。

(5) 退職給付に係る会計処理の方法

退職給付見込額の期間帰属方法

退職給付に係る負債は、従業員の退職給付に備えるため、当連結会計年度末における見込額に基づき、退職給付債務から年金資産の額を控除した額を計上しております。

退職給付債務の算定にあたり、退職給付見込額を当連結会計年度末までの期間に帰属させる方法については、給付算定式基準によっております。

数理計算上の差異及び過去勤務費用の費用処理方法

数理計算上の差異についてはその発生時の翌連結会計年度に、過去勤務費用についてはその発生時の連結会計年度に、それぞれ全額一括して費用処理しております。

(6) 重要な収益及び費用の計上基準

ファイナンス・リース取引に係る収益の計上基準

リース料を收受すべき時に売上高と売上原価を計上する方法によっております。

オペレーティング・リース取引に係る収益の計上基準

リース契約期間に基づくリース契約上の收受すべき月当たりのリース料を基準として、その経過期間に対応するリース料を計上しております。

割賦販売取引に係る収益の計上基準

割賦取引に係る物件引渡時に、物件購入価額を当初元本相当額として割賦債権に計上し、その後の賦払金回収額を元本部分と金利部分に区分して経理する方法を採用しております。なお、金利部分の期間配分については利息法を採用し、割賦売上高には金利部分のみを計上しております。

金融費用の計上基準

金融費用は、営業収益に対応する金融費用とその他の金融費用に区分計上することとしております。その配分方法は、総資産を営業取引に基づく資産とその他の資産に区分し、その資産残高を基準として、営業資産に対応する金融費用は資金原価として売上原価に、その他の資産に対応する金融費用を営業外費用に計上しております。なお資金原価は、営業資産にかかわる金融費用からこれに対応する預金の受取利息等を控除して計上しております。

(7) 重要な外貨建の資産又は負債の本邦通貨への換算の基準

外貨建金銭債権債務は、連結決算日の直物為替相場により円貨に換算し、換算差額は損益として処理しております。なお、在外子会社等の資産及び負債は、連結決算日の直物為替相場により円貨に換算し、収益及び費用は期中平均為替相場により円貨に換算し、換算差額は純資産の部における為替換算調整勘定及び非支配株主持分に含めております。

(8) 重要なヘッジ会計の方法

ヘッジ会計の方法

繰延ヘッジ処理によっております。

ヘッジ手段とヘッジ対象

ヘッジ手段 金利スワップ

ヘッジ対象 借入金

ヘッジ方針

当社グループの主たる営業資産はリース取引を中心とした固定金利での資産であるのに対し、調達は主に変動金利での借入であるため、現在及び将来の獲得利鞘が変動するリスクをヘッジするためにデリバティブ取引を利用しております。

ヘッジ有効性評価の方法

ヘッジ対象のキャッシュ・フロー変動累計額と、ヘッジ手段のキャッシュ・フロー変動累計額を計算し、両者の比率が一定範囲付近にあることを検証することで、ヘッジの有効性を評価しております。

(9) のれんの償却方法及び償却期間

のれんの償却については、20年以内の効果が及び期間で定額法により償却を行っております。ただし、金額が僅少の場合には、のれんが生じた連結会計年度の費用として処理しております。

(10) 連結キャッシュ・フロー計算書における資金の範囲

手許現金、随時引き出し可能な預金、預け金及び容易に換金可能であり、かつ、価値の変動について僅少なりリスクしか負わない取得日から3ヶ月以内に償還期限の到来する短期的な投資からなっております。

(11) その他連結財務諸表作成のための重要な事項

営業貸付金の計上方法

営業目的の金融収益を得るために実行する貸付金、ファクタリング等を計上しております。

資産に係る控除対象外消費税等の会計処理

資産に係る控除対象外消費税及び地方消費税は、投資その他の資産のその他とし、5年間で償却を行っております。ただし、一部の連結子会社においては、資産の耐用年数にわたり償却することが合理的な費用配分と認められるため、当該資産に係る控除対象外消費税及び地方消費税を個々の資産の取得原価に算入しております。

投資事業有限責任組合及びそれに類する組合への出資の会計処理

投資事業有限責任組合及びそれに類する組合への出資に際しては、投資事業有限責任組合及びそれに類する組合の財産の持分割合相当額を「投資有価証券」に計上しております。

投資事業有限責任組合及びそれに類する組合から分配された損益については、営業目的で保有するものは「売上高」に、営業以外の目的で保有するものは「営業外損益」に計上するとともに同額を「投資有価証券」に加減し、営業者からの出資金の払戻しについては「投資有価証券」を減額させております。

(重要な会計上の見積り)

1. 貸倒引当金

(1) 当連結会計年度の連結財務諸表に計上した金額

(百万円)

	前連結会計年度	当連結会計年度
貸倒引当金	11,851	13,318

(2) 識別した項目に係る重要な会計上の見積りの内容に関する情報

当社の営業債権である割賦債権、リース債権及びリース投資資産、賃貸料等未収入金並びに営業貸付金等については、顧客の契約不履行によってもたらされる信用リスクに晒されております。当社は、営業債権の貸倒損失に備えるため、顧客の信用リスクの度合いに応じて債務者区分を決定し、債務者区分に基づき債権を一般債権、貸倒懸念債権及び破産更生債権等に分類しております。貸倒引当金は、一般債権については貸倒実績率により、貸倒懸念債権及び破産更生債権等については保全による回収見込額に加え債務者の財政状態及び経営成績を考慮して個別に回収可能性を検討することにより、回収不能見込額を計上しております。

債務者区分の判定は、予め定めている債務者区分別引当基準に基づき、延滞情報を含む返済状況及び顧客の財務指標等の定量的要因並びに将来の業績見通し等の定性的要因に関連する情報を勘案して行っております。

当社は、当連結会計年度末時点で入手可能な情報に基づき、貸倒引当金を計上しておりますが、保有する営業債権の回収期間が中長期にわたることから、経済及びその他の事象または状況の変化や顧客の経営成績・財政状態の悪化により、顧客の延滞・倒産等の不測の事態を被り、翌連結会計年度に追加の引当金の計上が必要となってくる可能性があります。

(会計方針の変更)

(在外子会社の収益及び費用の換算方法の変更)

在外子会社の収益及び費用は、従来、決算日の直物為替相場により円貨に換算しておりましたが、当連結会計年度の期首から、期中平均為替相場により円貨に換算する方法に変更しております。この変更は、在外子会社の重要性が増してきたため、一時的な為替相場の変動による損益等への影響を緩和し、在外子会社の業績をより適切に連結財務諸表に反映させることを目的とするものであります。

なお、この変更による影響額は軽微であるため、遡及適用は行っておりません。

(未適用の会計基準等)

- ・「法人税、住民税及び事業税等に関する会計基準」(企業会計基準第27号 2022年10月28日)
- ・「包括利益の表示に関する会計基準」(企業会計基準第25号 2022年10月28日)
- ・「税効果会計に係る会計基準の適用指針」(企業会計基準適用指針第28号 2022年10月28日)

(1) 概要

その他の包括利益に対して課税される場合の法人税等の計上区分及びグループ法人税制が適用される場合の子会社株式等の売却に係る税効果の取扱いが定められました。

(2) 適用予定日

2025年3月期の期首より適用予定であります。

(3) 当該会計基準等の適用による影響

影響額は、当連結財務諸表の作成時において評価中であります。

(表示方法の変更)

(連結損益計算書関係)

前連結会計年度において、「営業外収益」の「その他」に含めておりました「投資有価証券売却益」は、営業外収益の総額の100分の10を超えたため、当連結会計年度より独立掲記することとしております。この表示方法の変更を反映させるため、前連結会計年度の連結財務諸表の組替えを行っております。

この結果、前連結会計年度の連結損益計算書において、「営業外収益」に表示しておりました「その他」213百万円は、「投資有価証券売却益」16百万円、「その他」197百万円として組み替えております。

当連結会計年度において関連会社株式にかかる売却益9百万円を計上したため、前連結会計年度に「子会社株式売却益」として表示しておりました子会社株式にかかる売却益25百万円について、「関係会社株式売却益」として表示しております。

この結果、連結会計年度の連結損益計算書において、「子会社株式売却益」に表示していた25百万円は、「関係会社株式売却益」25百万円として組み替えております。

(連結キャッシュ・フロー計算書関係)

前連結会計年度において、「営業活動によるキャッシュ・フロー」の「その他」に含めておりました「貸貸資産前渡金の増減額(は増加)」は、重要性が増したため、当連結会計年度より独立掲記することとしております。この表示方法の変更を反映させるため、前連結会計年度の連結財務諸表の組替えを行っております。

この結果、前連結会計年度の連結キャッシュ・フロー計算書において、「営業活動によるキャッシュ・フロー」の「その他」に表示していた6,757百万円は、「貸貸資産前渡金の増減額(は増加)」167百万円、「その他」6,925百万円として組み替えております。

(連結貸借対照表関係)

1 流動資産「賃貸料等未収入金」のうち、顧客との契約から生じた債権の金額は、次のとおりであります。

	前連結会計年度 (2023年3月31日)	当連結会計年度 (2024年3月31日)
賃貸料等未収入金	1,009百万円	1,350百万円

2 リース・割賦販売契約等に基づく預り手形

	前連結会計年度 (2023年3月31日)	当連結会計年度 (2024年3月31日)
リース契約に基づく預り手形	42百万円	148百万円
割賦販売契約に基づく預り手形	1,075百万円	973百万円
金銭消費貸借契約に基づく預り手形	6,450百万円	2,878百万円
計	7,567百万円	3,999百万円

3 有形固定資産の減価償却累計額は次のとおりであります。

	前連結会計年度 (2023年3月31日)	当連結会計年度 (2024年3月31日)
賃貸資産の減価償却累計額	51,757百万円	62,844百万円
その他の営業資産の減価償却累計額	2,342百万円	2,914百万円
社用資産の減価償却累計額	1,070百万円	1,154百万円

4 貸出コミットメント

(1) 貸手側

貸出コミットメントに係る貸出未実行残高は次のとおりであります。

	前連結会計年度 (2023年3月31日)	当連結会計年度 (2024年3月31日)
貸出コミットメントの総額	20,718百万円	18,457百万円
貸出実行残高	7,587百万円	6,921百万円
差引額	13,131百万円	11,536百万円

なお、上記貸出コミットメント契約においては、貸出先の信用状態等に関する審査を貸出の条件としているものが含まれているため、必ずしも全額が貸出実行されるものではありません。

(2) 借手側

当社グループは、運転資金の効率的な調達を行うため、取引金融機関47社（前連結会計年度：46社）と当座貸越契約及び貸出コミットメント契約を締結しております。これら契約に基づく借入未実行残高は、次のとおりであります。

	前連結会計年度 (2023年3月31日)	当連結会計年度 (2024年3月31日)
当座貸越極度額及び貸出コミットメントの総額	336,533百万円	348,166百万円
借入実行残高	20,121百万円	26,148百万円
差引額	316,411百万円	322,018百万円

5 前受収益のうち、契約負債の金額は、次のとおりであります。

	前連結会計年度 (2023年3月31日)	当連結会計年度 (2024年3月31日)
契約負債	46百万円	31百万円

6 偶発債務

	前連結会計年度 (2023年3月31日)	当連結会計年度 (2024年3月31日)
保証業務に係る債務保証残高	3,764百万円	2,662百万円
（うち、他社が再保証している債務保証残高）	768百万円	972百万円

7 非連結子会社及び関連会社に対するものは次のとおりであります。

	前連結会計年度 (2023年3月31日)	当連結会計年度 (2024年3月31日)
投資有価証券(株式)	7,114百万円	8,297百万円
投資有価証券(出資金)	8,455百万円	11,000百万円

8 担保資産及び担保付債務

(1) 次の債務に対して下記の資産を担保に供しております。

	前連結会計年度 (2023年3月31日)	当連結会計年度 (2024年3月31日)
1年内返済予定の長期借入金	377百万円	657百万円
社債	100百万円	100百万円
長期借入金	3,407百万円	17,007百万円
計	3,884百万円	17,765百万円

担保差入資産

	前連結会計年度 (2023年3月31日)	当連結会計年度 (2024年3月31日)
リース債権及びリース投資資産	1,279百万円	1,244百万円
営業投資有価証券	4,080百万円	5,121百万円
販売用不動産	1,848百万円	3,272百万円
賃貸資産	1,504百万円	21,212百万円
その他の営業資産	922百万円	849百万円
計	9,635百万円	31,699百万円

上記のほか、連結消去されている以下の資産を担保に供しております。

	前連結会計年度 (2023年3月31日)	当連結会計年度 (2024年3月31日)
関係会社出資金	127百万円	127百万円

(2) 下記の資産は、第三者の借入金等に対する担保に供しております。

	前連結会計年度 (2023年3月31日)	当連結会計年度 (2024年3月31日)
営業貸付金	1,206百万円	1,120百万円
投資有価証券	1,132百万円	2,286百万円
その他(投資その他の資産)	31百万円	312百万円
計	2,369百万円	3,719百万円

9 ローン・パーティシペーションで、「ローン・パーティシペーションの会計処理及び表示」(日本公認会計士協会会計制度委員会報告第3号)に基づいて、原債務者に対する貸出金として会計処理した参加元本金額のうち、連結貸借対照表計上額は次のとおりであります。

	前連結会計年度 (2023年3月31日)	当連結会計年度 (2024年3月31日)
参加元本金額	10,279百万円	8,319百万円

10 債権流動化に伴う支払債務及び債権流動化に伴う長期支払債務は、主にリース債権流動化により資金調達した金額のうち、金融取引として処理しているものであります。

11 ノンリコース債務

(1) 社債又は借入金に含まれるノンリコース債務は次のとおりであります。

	前連結会計年度 (2023年3月31日)	当連結会計年度 (2024年3月31日)
社債のうち、ノンリコース債務	100百万円	100百万円
長期借入金のうち、ノンリコース債務	1,160百万円	15,418百万円

(2) ノンリコース債務に対応する資産は次のとおりであります。

	前連結会計年度 (2023年3月31日)	当連結会計年度 (2024年3月31日)
販売用不動産	1,848百万円	3,272百万円
賃貸資産	百万円	20,056百万円

(連結損益計算書関係)

1 顧客との契約から生じる収益

売上高については、顧客との契約から生じる収益及びそれ以外の収益を区分して記載しておりません。顧客との契約から生じる収益の金額は、次のとおりであります。

	前連結会計年度 (2023年3月31日)	当連結会計年度 (2024年3月31日)
顧客との契約から生じる収益	16,287百万円	7,687百万円

2 期末における販売用不動産の残高は収益性の低下による簿価切下後の金額であり、次の販売用不動産評価損が売上原価に含まれております。

	前連結会計年度 (自 2022年4月1日 至 2023年3月31日)	当連結会計年度 (自 2023年4月1日 至 2024年3月31日)
	45百万円	7百万円

3 販売費及び一般管理費のうち主要な費目及び金額は、次のとおりであります。

	前連結会計年度 (自 2022年4月1日 至 2023年3月31日)	当連結会計年度 (自 2023年4月1日 至 2024年3月31日)
給与手当	7,771百万円	8,116百万円
賞与引当金繰入額	847百万円	933百万円
役員賞与引当金繰入額	33百万円	14百万円
退職給付費用	537百万円	611百万円
減価償却費	695百万円	616百万円
業務委託費	2,518百万円	2,702百万円
貸倒引当金繰入額	2,103百万円	1,540百万円

(連結包括利益計算書関係)

その他の包括利益に係る組替調整額及び税効果額

(単位：百万円)

	前連結会計年度 (自 2022年4月1日 至 2023年3月31日)	当連結会計年度 (自 2023年4月1日 至 2024年3月31日)
その他有価証券評価差額金		
当期発生額	211	797
組替調整額	7	825
税効果調整前	218	28
税効果額	114	57
その他有価証券評価差額金	103	86
繰延ヘッジ損益		
当期発生額	19	47
組替調整額	52	220
税効果調整前	32	267
税効果額	10	81
繰延ヘッジ損益	22	185
為替換算調整勘定		
当期発生額	1,353	1,215
組替調整額	-	-
税効果調整前	1,353	1,215
税効果額	28	-
為替換算調整勘定	1,325	1,215
退職給付に係る調整額		
当期発生額	52	91
組替調整額	19	52
税効果調整前	32	144
税効果額	10	44
退職給付に係る調整額	22	100
持分法適用会社に対する持分相当額		
当期発生額	172	849
組替調整額	-	88
持分法適用会社に対する持分相当額	172	761
その他の包括利益合計	1,555	2,177

(連結株主資本等変動計算書関係)

前連結会計年度(自 2022年4月1日 至 2023年3月31日)

1.発行済株式に関する事項

株式の種類	当連結会計年度期首 株式数(千株)	当連結会計年度 増加株式数(千株)	当連結会計年度 減少株式数(千株)	当連結会計年度末 株式数(千株)
普通株式	21,533	-	-	21,533

2.自己株式に関する事項

株式の種類	当連結会計年度期首 株式数(千株)	当連結会計年度 増加株式数(千株)	当連結会計年度 減少株式数(千株)	当連結会計年度末 株式数(千株)
普通株式	4	4	4	4

(注) 1.自己株式(普通株式)の増加は、取締役会決議による自己株式の取得4千株及び単元未満株式の買取り0千株によるものであります。

2.自己株式(普通株式)の減少は、譲渡制限付株式報酬としての自己株式の処分4千株によるものであります。

3.新株予約権等に関する事項

該当事項はありません。

4.配当に関する事項

(1)配当金支払額

決議	株式の種類	配当金の総額 (百万円)	1株当たり 配当額(円)	基準日	効力発生日
2022年5月24日 取締役会	普通株式	904	42	2022年3月31日	2022年6月8日
2022年10月31日 取締役会	普通株式	796	37	2022年9月30日	2022年12月9日

(2)基準日が当連結会計年度に属する配当のうち、配当の効力発生日が翌連結会計年度となるもの

決議	株式の種類	配当金の 総額 (百万円)	配当の原資	1株当たり 配当額(円)	基準日	効力発生日
2023年5月22日 取締役会	普通株式	1,571	利益剰余金	73	2023年3月31日	2023年6月6日

当連結会計年度(自 2023年4月1日 至 2024年3月31日)

1.発行済株式に関する事項

株式の種類	当連結会計年度期首 株式数(千株)	当連結会計年度 増加株式数(千株)	当連結会計年度 減少株式数(千株)	当連結会計年度末 株式数(千株)
普通株式	21,533	5	-	21,539

(注)普通株式の増加は、譲渡制限付株式報酬としての新株式発行5千株によるものであります。

2.自己株式に関する事項

株式の種類	当連結会計年度期首 株式数(千株)	当連結会計年度 増加株式数(千株)	当連結会計年度 減少株式数(千株)	当連結会計年度末 株式数(千株)
普通株式	4	0	-	4

(注)自己株式(普通株式)の増加は、持分法適用関連会社の持分変動に伴う当社株式の当社帰属分0千株及び
単元未満株式の買取り0千株によるものであります。

3.新株予約権等に関する事項

該当事項はありません。

4.配当に関する事項

(1)配当金支払額

決議	株式の種類	配当金の総額 (百万円)	1株当たり 配当額(円)	基準日	効力発生日
2023年5月22日 取締役会	普通株式	1,571	73	2023年3月31日	2023年6月6日
2023年10月30日 取締役会	普通株式	1,399	65	2023年9月30日	2023年12月8日

(2)基準日が当連結会計年度に属する配当のうち、配当の効力発生日が翌連結会計年度となるもの

決議	株式の種類	配当金の 総額 (百万円)	配当の原資	1株当たり 配当額(円)	基準日	効力発生日
2024年5月23日 取締役会	普通株式	1,399	利益剰余金	65	2024年3月31日	2024年6月7日

(連結キャッシュ・フロー計算書関係)

- 1 現金及び現金同等物の期末残高と連結貸借対照表に掲記されている科目の金額との関係は、次のとおりであります。

	前連結会計年度 (自 2022年 4月 1日 至 2023年 3月 31日)	当連結会計年度 (自 2023年 4月 1日 至 2024年 3月 31日)
現金及び預金	35,482百万円	53,844百万円
預入期間が3ヶ月を超える定期預金	- 百万円	183百万円
その他勘定(流動資産)	75百万円	62百万円
現金及び現金同等物	35,557百万円	53,722百万円

(注)その他勘定(流動資産)はCMS(Cash Management Service system)による日本電気株式会社への預け金であります。

(リース取引関係)

(借主側)

1. ファイナンス・リース取引

該当事項はありません。

2. オペレーティング・リース取引

オペレーティング・リース取引のうち解約不能のものに係る未経過リース料

	前連結会計年度 (2023年3月31日)	当連結会計年度 (2024年3月31日)
1年内	1,655百万円	1,449百万円
1年超	11,440百万円	9,464百万円
合計	13,095百万円	10,914百万円

(貸主側)

1. ファイナンス・リース取引

(1) リース投資資産の内訳

流動資産

	前連結会計年度 (2023年3月31日)	当連結会計年度 (2024年3月31日)
リース料債権部分	441,840百万円	422,392百万円
見積残存価額部分	16,637百万円	14,924百万円
受取利息相当額	20,468百万円	22,413百万円
リース投資資産	438,009百万円	414,903百万円

(2) リース債権及びリース投資資産に係るリース料債権部分の連結決算日後の回収予定額

流動資産

前連結会計年度(2023年3月31日)

	リース債権	リース投資資産
1年以内	27,418百万円	154,177百万円
1年超2年以内	21,355百万円	112,956百万円
2年超3年以内	15,372百万円	80,088百万円
3年超4年以内	9,364百万円	49,028百万円
4年超5年以内	4,195百万円	24,526百万円
5年超	5,060百万円	21,063百万円

当連結会計年度(2024年3月31日)

	リース債権	リース投資資産
1年以内	27,667百万円	148,778百万円
1年超2年以内	20,399百万円	107,192百万円
2年超3年以内	13,246百万円	74,746百万円
3年超4年以内	7,654百万円	48,986百万円
4年超5年以内	3,288百万円	23,193百万円
5年超	5,228百万円	19,494百万円

2. オペレーティング・リース取引

オペレーティング・リース取引のうち解約不能のものに係る未経過リース料

	前連結会計年度 (2023年3月31日)	当連結会計年度 (2024年3月31日)
1年内	3,530百万円	3,294百万円
1年超	16,871百万円	14,552百万円
合計	20,401百万円	17,846百万円

(金融商品関係)

1. 金融商品の状況に関する事項

(1) 金融商品に対する取組方針

当社グループは、官公庁・自治体や大企業から中小企業までの幅広い顧客層に対して、主としてリース、割賦及び企業融資等のファイナンスサービスを提供しています。また、ファクタリング、決済・回収代行及び債権流動化等のサービスについても行っており、企業を取り巻く様々なファイナンスニーズに対応しています。さらにこれらに加えて、有価証券投資や外貨建ての海外投融資に取り組む他、当社グループの一部の連結子会社では、自己勘定やファンドを通じて、企業（株式）、貸付債権及び不動産を対象に投融資を行っております。

当社グループの資金調達には営業資産との整合を基本としており、営業資産等の増減にあわせて資金調達を行っています。具体的には、市場の状況を踏まえ、長期と短期や直接と間接等のバランスを図りつつ、金融機関からの借入れを中心に、社債やコマーシャル・ペーパーの発行並びに債権流動化といった様々な方法で資金調達をしております。

当社グループの主たる営業資産は、リースや割賦取引を中心とした固定金利の資産であります。資金調達は主に変動金利での借入を中心に行っているため、主として営業資産及び負債の総合管理（ALM）により、金利変動リスク及び流動性リスクを適正に管理しています。

金利変動リスクについては、現在及び将来の獲得利鞘が変動するリスクをヘッジするために金利スワップ取引を利用しております。デリバティブ取引に関しては、投機目的の取引は行わない方針であります。

(2) 金融商品の内容及びリスク

営業債権である割賦債権、リース債権及びリース投資資産、賃貸料等未収入金、営業貸付金並びに買取債権等については、顧客の契約不履行によってもたらされる信用リスクに晒されております。

営業債権の回収は取引開始から終了までの期間が長期にわたることから、景気変動やその他の事由により延滞や倒産等、契約条件に従った債務履行がなされない可能性があります。

営業投資有価証券、有価証券及び投資有価証券は、短期で運用している金融資産を除けば、主に株式、債券及び組合出資等であり、発行体の信用リスク、金利変動リスク、為替変動リスク及び市場価格変動リスクに晒されております。

一方、当社グループの利用しているデリバティブ取引としては、金利リスクヘッジを目的とした金利スワップ取引と為替リスクヘッジを目的とした通貨スワップ取引があります。そのため当社グループの利用しているデリバティブ取引は、市場リスクを有しております。

当社グループでは主として変動金利の借入を行っており、金利の変動リスクに晒されておりますが、一部は金利スワップ取引を行うことにより、当該リスクを回避しています。ALMの一環で主に利用している固定金利支払と変動金利受取の金利スワップは、固定金利の営業資産の範囲内で、変動金利での調達金利を固定化するために実行しているものであり、デリバティブ取引の市場価値とヘッジ対象資産の時価とが逆方向に働くことにより市場リスクも相殺されます。

外貨建の営業資産については、為替変動リスクを回避するために、外貨建資産・調達の残高を両建てとする取引や通貨スワップ取引を利用しております。

会計処理については、金利スワップ取引をヘッジ手段として、借入金等の有利子負債に関わる金利の変動リスクに対してヘッジ会計を行っておりますが、ヘッジ会計の要件を満たさない場合、当社の損益に影響を及ぼすおそれがあります。ヘッジ会計の方法、ヘッジ手段とヘッジ対象、ヘッジ方針及びヘッジの有効性の評価方法については、連結財務諸表作成のための基本となる重要な事項「4 会計方針に関する事項（8）重要なヘッジ会計の方法」に記載のとおりであります。

また、借入金、社債及びコマーシャル・ペーパーは、一定の環境の下で当社グループが市場を利用できなくなる場合等、支払期日にその支払を実行できなくなる流動性リスクに晒されております。

(3) 金融商品に係るリスク管理体制

信用リスクの管理

当社グループは、営業に関する取引について、社内管理規程に沿って顧客毎の状況を定期的にモニタリングし、期日及び残高を管理するとともに、財政状態の悪化等による回収懸念を早期に把握することにより、リスクの低減を図っております。

取組時は個別案件ごとの与信審査、与信限度額、信用情報管理、内部格付及び成約条件の設定を行っており、途上の与信管理では、適時ネガティブ情報を入手した際の与信変更を行っております。延滞や倒産等による債務不履行時は対応マニュアルに従い債権保全を図っております。

これらの与信管理は、各営業部のほか審査部及び債権管理部により行われ、また、定期的に経営陣による経営会議や取締役会を開催し、審議・報告を行っております。

営業目的で保有する有価証券については、市場価格等の時価があるものについては定期的に時価の把握を行い、それ以外のものについても定期的に発行体の財務状況等のモニタリングを行っております。

また、一部の連結子会社が保有する買取債権、営業貸付金、営業投資有価証券及び投資有価証券については、社内管理規程及びマニュアル等に従い顧客及び発行体の信用リスク等の管理を実施し、定期的にモニタリング結果を社長に報告しております。

デリバティブ取引のカウンターパーティーリスクに関しては、取引先の義務履行が行われない場合に生じる損失を回避するため、財務部において取引先金融機関の信用リスクを管理しております。

大口与信先の信用リスクにつきましては、取引先に大口与信供与額を設定する場合、経営会議へ審議事項として付議することとしております。

また、大口与信先毎に債権残高、社内格付及び与信方針を定期的に取締役会に報告しております。

市場リスクの管理

a. 金利変動リスク

当社グループは、ALMの一環として金利の変動リスクに金利デリバティブ等を用いて管理しております。社内管理規程において、リスクのヘッジ方針、ヘッジ計画の策定及び報告プロセス等について明記しており、取締役会において計画の承認をしております。

日常的には財務部において金融資産及び負債の金利や期間を総合的に把握し、バリュー・アット・リスク（VaR）を用いたリスク量の把握等によりモニタリングを行っており、少なくとも月に1回、取引実行状況や当面のオペレーション方針を社長に報告し、内容の確認をしております。

b. 為替変動リスク

外貨建の営業資産の為替変動リスクについては、国内・在外子会社ともに個別案件ごとに管理しており、外貨建資産・調達残高を両建てとする取引を行う他、通貨スワップ取引を用いてヘッジしております。為替変動リスクの状況については、定期的にALM委員会に報告されております。

c. 価格変動リスク

当社グループが保有する有価証券は、営業目的のものに加え、営業施策上の必要性から保有しているものもありますが、マーケット情報の継続的なモニタリングを行い、リスク対応を図っております。これらの情報は、定期的に経営会議に報告されております。

d. デリバティブ取引

デリバティブ取引に関しては、デリバティブ取引管理規程に基づいてデリバティブ取引を行っております。同規程には、デリバティブ取引に関する利用の方法の原則及び目的、意思決定の手続き、取引実行の責任体制及び定例的な報告体制等が定められております。

また、デリバティブの運用については、財務部内でディールを行う者（フロントオフィス：取引執行ライン）と管理する者（バックオフィス：事務管理ライン）に分け、相方の業務は兼任させず各々独立して業務を行うことにより、相互の牽制機能を働かせております。

e. 市場リスクに係る定量的情報

当社の主要なリスク変数である金利リスクの影響を受ける主たる金融商品は、「割賦債権」、「リース債権及びリース投資資産」、「営業貸付金」、「投資有価証券」、「長期借入金」、「社債」、「デリバティブ取引」のうちの金利スワップ取引であります。

長期性固定金利資産及び長期性固定金利負債の金利変動リスクの計測は、VaRにより行っております。VaRの算定にあたっては、ヒストリカル・シミュレーション法（保有期間は1年、信頼区間は99%、観測期間は10年）を採用しており、定期的にバックテストを実施し、有効性の確認と検証を実施しております。

2024年3月31日（当期の連結決算日）現在で、当社の長期性固定金利資産及び長期性固定金利負債の市場リスク量（損失額の推計値）は全体で26百万円（前連結会計年度は14百万円）であります。

資金調達に係る流動性リスクの管理

資金調達に係る流動性リスク（支払期日に支払を実行できなくなるリスク）に対しては、営業資産のキャッシュ・フローと営業負債のキャッシュ・フローの対応関係をALMの管理によって適切に維持することのほか、適時に資金繰り計画を作成・更新するとともに、資金調達手段の多様化への取組みや適正な水準の手元流動性を維持することなどによりリスクの低減を図っております。

(4) 金融商品の時価等に関する事項についての補足説明

金融商品の時価の算定には、市場価格に基づく価額のほか、市場価格がない場合には合理的に算定された価額が含まれております。金融商品の時価の算定においては一定の前提条件等を採用しているため、異なる前提条件等によった場合、当該価額が異なることがあります。

また、注記事項「デリバティブ取引関係」におけるデリバティブ取引に関する契約額等については、その金額自体がデリバティブ取引に係る市場リスクを示すものではありません。

2. 金融商品の時価等に関する事項

前連結会計年度（2023年3月31日）

連結貸借対照表計上額、時価及びこれらの差額については、次のとおりであります。

（単位：百万円）

	連結貸借対照表 計上額	時価	差額
(1) 割賦債権	38,828		
貸倒引当金(*3)	319		
	38,509	38,149	359
(2) リース債権及びリース投資資産	517,945		
貸倒引当金(*3)	1,670		
(*4)	516,275	512,416	3,858
(3) 営業貸付金	231,611		
貸倒引当金(*3)	6,464		
	225,147	224,442	705
(4) 営業投資有価証券及び投資有価証券 (*6),(*7)	8,242	8,242	-
資産計	788,175	783,251	4,923
(5) 社債	100,150	99,135	1,014
(6) 長期借入金	485,122	484,916	206
負債計	585,272	584,051	1,221
デリバティブ取引(*5)	(2,594)	(2,594)	-

(*1) 「現金及び預金」については、現金であること及び預金は短期間で決済されるため時価が帳簿価額に近似するものであることから記載を省略しております。また、「賃貸料等未収入金」、「未収還付法人税等」、「支払手形」、「買掛金」、「短期借入金」、「コマーシャル・ペーパー」、「未払金」、「未払法人税等」及び「預り金」につきましても、短期間で決済されるものであるため、時価は帳簿価額と近似していることから記載を省略しております。

(*2) 「買取債権」、「破産更生債権等」及び「債権流動化に伴う長期支払債務」につきましては、金額的重要性が乏しいため記載を省略しております。

(*3) 割賦債権、リース債権及びリース投資資産並びに営業貸付金に計上している貸倒引当金を控除しております。

(*4) 連結貸借対照表計上額及び時価には見積残存価額が含まれております。

(*5) デリバティブ取引によって生じた正味の債権・債務は純額で表示しており、合計で正味の債務となる項目については、()で示しております。

(*6)市場価格のない株式等は、「資産(4)営業投資有価証券及び投資有価証券」には含まれておりません。当該金融商品の連結貸借対照表計上額は次のとおりであります。

(単位：百万円)

区分	連結貸借対照表計上額
非上場株式等	34,003

(*7) 連結貸借対照表に持分相当額を純額で計上する組合その他これに準ずる事業体への出資については記載を省略しております。

当該出資の連結貸借対照表計上額は42,366百万円であります。

(注1) 金銭債権及び満期のある有価証券の連結決算日後の償還予定額

前連結会計年度(2023年3月31日)

(単位：百万円)

	1年以内	1年超 5年以内	5年超 10年以内	10年超
現金及び預金	35,482			
割賦債権(*1)(*2)	19,255	20,141	314	-
リース債権及びリース投資資産(*1)(*2)	181,595	316,887	20,829	5,293
賃貸料等未収入金(*2)	22,034			
営業貸付金(*2)	124,240	92,615	14,060	1,851
買取債権(*3)	4,060	4,065	296	31
未収還付法人税等	753			
投資有価証券 その他有価証券のうち満期があるもの 債券(社債)	-	235	533	-
合計	387,423	433,944	36,033	7,177

(*1) 償還予定額には受取利息相当額を含めております。

(*2) 破産更生債権等2,014百万円は償還予定額が見込めないため、上記の表には含めておりません。

(*3) 買取債権のうち、償還予定額が見込めない13,965百万円は含めておりません。

(注2) 社債、長期借入金及びその他の有利子負債の連結決算日後の返済予定額

前連結会計年度(2023年3月31日)

(単位：百万円)

	1年以内	1年超 2年以内	2年超 3年以内	3年超 4年以内	4年超 5年以内	5年超
短期借入金	27,090	-	-	-	-	-
コマーシャル・ペーパー	243,000	-	-	-	-	-
社債	20,000	15,000	20,000	15,000	150	30,000
長期借入金	149,486	109,093	185,916	23,567	9,745	7,312
債権流動化に伴う長期支払債務	1,286	483	420	199	199	1,394
合計	440,863	124,577	206,337	38,767	10,095	38,706

当連結会計年度（2024年3月31日）

連結貸借対照表計上額、時価及びこれらの差額については、次のとおりであります。

(単位：百万円)

	連結貸借対照表 計上額	時価	差額
(1) 割賦債権	36,639		
貸倒引当金(*3)	276		
	36,363	36,493	130
(2) リース債権及びリース投資資産	489,455		
貸倒引当金(*3)	1,574		
(*4)	487,880	485,699	2,181
(3) 営業貸付金	230,267		
貸倒引当金(*3)	5,298		
	224,969	226,466	1,496
(4) 営業投資有価証券及び投資有価証券 (*6),(*7)	6,941	6,941	-
資産計	756,155	755,600	554
(5) 社債	100,750	99,407	1,342
(6) 長期借入金	503,128	502,997	131
負債計	603,878	602,404	1,473
デリバティブ取引(*5)	(2,656)	(2,656)	-

(*1) 「現金及び預金」については、現金であること及び預金は短期間で決済されるため時価が帳簿価額に近似するものであることから記載を省略しております。また、「賃貸料等未収入金」、「未収還付法人税等」、「支払手形」、「買掛金」、「短期借入金」、「コマーシャル・ペーパー」、「未払金」、「未払法人税等」及び「預り金」につきましても、短期間で決済されるものであるため、時価は帳簿価額と近似していることから記載を省略しております。

(*2) 「買取債権」、「破産更生債権等」及び「債権流動化に伴う長期支払債務」につきましては、金額的重要性が乏しいため記載を省略しております。

(*3) 割賦債権、リース債権及びリース投資資産並びに営業貸付金に計上している貸倒引当金を控除しております。

(*4) 連結貸借対照表計上額及び時価には見積残存価額が含まれております。

(*5) デリバティブ取引によって生じた正味の債権・債務は純額で表示しており、合計で正味の債務となる項目については、()で示しております。

(*6) 市場価格のない株式等は、「資産(4) 営業投資有価証券及び投資有価証券」には含まれておりません。当該金融商品の連結貸借対照表計上額は次のとおりであります。

(単位：百万円)

区分	連結貸借対照表計上額
非上場株式等	38,927

(*7) 連結貸借対照表に持分相当額を純額で計上する組合その他これに準ずる事業体への出資については記載を省略しております。

当該出資の連結貸借対照表計上額は51,096百万円であります。

(注1) 金銭債権及び満期のある有価証券の連結決算日後の償還予定額

当連結会計年度(2024年3月31日)

(単位:百万円)

	1年以内	1年超 5年以内	5年超 10年以内	10年超
現金及び預金	53,844			
割賦債権(*1)(*2)	18,338	18,897	303	-
リース債権及びリース投資資産(*1)(*2)	176,446	298,708	19,703	5,020
賃貸料等未収入金(*2)	23,814			
営業貸付金(*2)	124,571	90,566	19,112	1,023
買取債権(*3)	2,407	2,356	293	15
未収還付法人税等	253			
投資有価証券 その他有価証券のうち満期があるもの 債券(社債)	-	1,005	303	-
合計	399,676	411,534	39,715	6,058

(*1) 償還予定額には受取利息相当額を含めております。

(*2) 破産更生債権等5,154百万円は償還予定額が見込めないため、上記の表には含めておりません。

(*3) 買取債権のうち、償還予定額が見込めない14,067百万円は含めておりません。

(注2) 社債、長期借入金及びその他の有利子負債の連結決算日後の返済予定額

当連結会計年度(2024年3月31日)

(単位:百万円)

	1年以内	1年超 2年以内	2年超 3年以内	3年超 4年以内	4年超 5年以内	5年超
短期借入金	40,366	-	-	-	-	-
コマーシャル・ペーパー	272,000	-	-	-	-	-
社債	15,000	20,000	30,600	150	15,000	20,000
長期借入金	110,145	196,444	155,976	9,615	11,618	19,327
債権流動化に伴う長期支払債務	483	420	199	199	139	1,255
合計	437,995	216,864	186,776	9,965	26,758	40,582

3. 金融商品の時価のレベルごとの内訳等に関する事項

金融商品の時価を、時価の算定に係るインプットの観察可能性及び重要性に応じて、以下の3つのレベルに分類しております。

レベル1の時価：観察可能な時価の算定に係るインプットのうち、活発な市場において形成される当該時価の算定の対象となる資産又は負債に関する相場価格により算定した時価

レベル2の時価：観察可能な時価の算定に係るインプットのうち、レベル1のインプット以外の時価の算定に係るインプットを用いて算定した時価

レベル3の時価：観察できない時価の算定に係るインプットを使用して算定した時価
時価の算定に重要な影響を与えるインプットを複数使用している場合には、それらのインプットがそれぞれ属するレベルのうち、時価の算定における優先順位が最も低いレベルに時価を分類しております

(1) 時価で連結貸借対照表に計上している金融商品
前連結会計年度(2023年3月31日)

区分	時価(百万円)			
	レベル1	レベル2	レベル3	合計
営業投資有価証券及び投資有価証券 その他有価証券				
株式	1,694	87	-	1,782
債券	-	-	720	720
その他	655	5,084	-	5,740
デリバティブ取引 金利関連	-	172	-	172
資産計	2,350	5,344	720	8,414
デリバティブ取引 通貨関連	-	2,766	-	2,766
負債計	-	2,766	-	2,766

当連結会計年度(2024年3月31日)

区分	時価(百万円)			
	レベル1	レベル2	レベル3	合計
営業投資有価証券及び投資有価証券 その他有価証券				
株式	956	87	-	1,044
債券	-	-	1,374	1,374
その他	537	3,985	-	4,522
デリバティブ取引 金利関連	-	433	-	433
資産計	1,493	4,506	1,374	7,374
デリバティブ取引 通貨関連	-	3,090	-	3,090
負債計	-	3,090	-	3,090

(2) 時価で連結貸借対照表に計上している金融商品以外の金融商品
前連結会計年度(2023年3月31日)

区分	時価(百万円)			
	レベル1	レベル2	レベル3	合計
割賦債権	-	-	38,149	38,149
リース債権及びリース投資資産	-	-	512,416	512,416
営業貸付金	-	-	224,442	224,442
資産計	-	-	775,008	775,008
社債 (1年内償還予定を含む)	-	98,985	149	99,135
長期借入金 (1年内返済予定を含む)	-	-	484,916	484,916
負債計	-	98,985	485,065	584,051

当連結会計年度(2024年3月31日)

区分	時価(百万円)			
	レベル1	レベル2	レベル3	合計
割賦債権	-	-	36,493	36,493
リース債権及びリース投資資産	-	-	485,699	485,699
営業貸付金	-	-	226,466	226,466
資産計	-	-	748,658	748,658
社債 (1年内償還予定を含む)	-	99,257	149	99,407
長期借入金 (1年内返済予定を含む)	-	-	502,997	502,997
負債計	-	99,257	503,146	602,404

(注1) 時価の算定に用いた評価技法及び時価の算定に係るインプットの説明

割賦債権並びにリース債権及びリース投資資産

契約ごとの元利金の合計と新規に同様の取引を行った場合に想定される利率を基に割引現在価値法により算定しており、レベル3の時価に分類しております。

また貸倒懸念債権については、契約ごとの見積将来キャッシュ・フローとリスク・フリーレートを基に割引現在価値法により算定しており、レベル3の時価に分類しております。

営業貸付金

営業貸付金のうち変動金利によるものは、短期間で市場金利を反映するため、貸付先の信用状態が実行後大きく異なっていない限り、時価は帳簿価額と近似していることから、当該価額をもって時価とし、レベル3に分類しております。一方、固定金利によるものは、契約ごとの元利金の合計と新規に同様の取引を行った場合に想定される利率を基に割引現在価値法により算定しており、レベル3の時価に分類しております。

また貸倒懸念債権については、契約ごとの見積将来キャッシュ・フローとリスク・フリーレートを基に割引現在価値法により算定しており、レベル3の時価に分類しております。

営業投資有価証券及び投資有価証券

有価証券については、活発な市場における無調整の相場価格を利用できるものはレベル1の時価に分類しております。公表された相場価格を用いていたとしても市場が活発でない場合にはレベル2の時価に分類しております。また、市場における取引価格が存在しない投資信託について、解約又は買戻請求に関して市場参加者からリスクの対価を求められるほどの重要な制限がない場合には基準価額を時価とし、レベル2の時価に分類しております。

私募債については、合理的に算定された価額によっており、割引率が観察不能であることからレベル3の時価に分類しております。

社債

当社の発行する社債の時価は、公表されている相場価格を参照して算定しており、その時価をレベル2の時価に分類しております。

また、当社の連結子会社の発行する社債の時価は、元利金の合計額を新規の資金調達において想定される利率により割り引いて算定しており、レベル3の時価に分類しております。

長期借入金

長期借入金のうち変動金利のものについては、短期間で市場金利を反映し、時価は帳簿価額と近似していることから、当該価額をもって時価とし、レベル3の時価に分類しております。

一方、固定金利によるものは、一定の期間ごとに区分した当該長期借入金の元利金の合計額と新規の借入において想定される利率を基に割引現在価値法により算定しており、レベル3の時価に分類しております。

デリバティブ取引

デリバティブ取引の時価については、取引先金融機関から提示された価格によっており、観察できないインプットを用いない又はその影響が重要でない場合はレベル2の時価に分類しております。

(注2) 時価をもって連結貸借対照表計上額とする金融資産及び金融負債のうちレベル3の時価に関する情報

(1) 重要な観察できないインプットに関する定量的情報

前連結会計年度(2023年3月31日)

区分	評価技法	重要な観察できないインプット	インプットの範囲	インプットの加重平均
営業投資有価証券及び投資有価証券				
その他有価証券				
債券	割引現在価値法	割引率	5.2%-7.0%	6.3%

当連結会計年度(2024年3月31日)

区分	評価技法	重要な観察できない インプット	インプットの 範囲	インプットの 加重平均
営業投資有価証券及び投資有価証券				
その他有価証券				
債券	割引現在価値法	割引率	5.3%-7.2%	6.2%

(2) 期首残高から期末残高への調整表、当期の損益に認識した評価損益

前連結会計年度(自 2022年4月1日 至 2023年3月31日)

(単位：百万円)

	営業投資有価証券 及び投資有価証券	合計
	その他有価証券	
	債券	
期首残高	801	801
当期の損益又はその他の包括利益		
損益に計上(*1)	-	-
その他の包括利益に計上(*2)	7	7
購入、売却、発行及び償還		
購入	50	50
売却	-	-
発行	-	-
償還	-	-
レベル3の時価への振替	-	-
レベル3の時価からの振替	-	-
その他	138	138
期末残高	720	720
当期の損益に計上した額のうち連結貸借対照表日において保有する金融資産及び金融負債の評価損益(*1)	-	-

(*1) 連結損益計算書の「売上原価」に含まれております。

(*2) 連結包括利益計算書の「その他の包括利益」の「その他有価証券評価差額金」に含まれております。

当連結会計年度(自 2023年4月1日 至 2024年3月31日)

(単位：百万円)

	営業投資有価証券 及び投資有価証券	合計
	その他有価証券	
	債券	
期首残高	720	720
当期の損益又はその他の包括利益		
損益に計上(*1)	-	-
その他の包括利益に計上(*2)	41	41
購入、売却、発行及び償還		
購入	970	970
売却	250	250
発行	-	-
償還	152	152
レベル3の時価への振替	-	-
レベル3の時価からの振替	-	-
その他	128	128
期末残高	1,374	1,374
当期の損益に計上した額のうち連結貸借対照表日において保有する金融資産及び金融負債の評価損益(*1)	-	-

(*1) 連結損益計算書の「売上原価」に含まれております。

(*2) 連結包括利益計算書の「その他の包括利益」の「その他有価証券評価差額金」に含まれております。

(3) 時価の評価プロセスの説明

当社は、時価の算定及び時価のレベルの分類に関する方針に沿って、時価の評価技法及び時価のレベルの分類方法を策定しており、また、時価の算定に用いられた評価技法の妥当性、使用するインプット及び算定結果としての時価並びに時価のレベルが方針及び手続に準拠しているかに関する適正性を確認しております。

(4) 重要な観察できないインプットを変化させた場合の時価に対する影響に関する説明

その他有価証券の内、固定金利の債券の時価の算定で用いている重要な観察できないインプットは、割引率であります。割引率は新規に同様の取引を行った場合に想定される利率を算定した推定値であります。一般に、割引率のインプットの著しい低下（上昇）は、時価の著しい増加（減少）を生じさせます。

(有価証券関係)

1. その他有価証券

前連結会計年度(2023年3月31日)

	種類	連結貸借対照表 計上額(百万円)	取得原価 (百万円)	差額 (百万円)
連結貸借対照表計上額が 取得原価を超えるもの	(1) 株式	1,606	696	910
	(2) 債券	500	456	44
	(3) その他	5,740	5,300	439
	小計	7,847	6,453	1,394
連結貸借対照表計上額が 取得原価を超えないもの	(1) 株式	176	287	111
	(2) 債券	219	223	3
	(3) その他	-	0	0
	小計	395	510	115
合計		8,242	6,964	1,278

当連結会計年度(2024年3月31日)

	種類	連結貸借対照表 計上額(百万円)	取得原価 (百万円)	差額 (百万円)
連結貸借対照表計上額が 取得原価を超えるもの	(1) 株式	788	312	475
	(2) 債券	209	205	3
	(3) その他	4,522	4,261	261
	小計	5,520	4,779	740
連結貸借対照表計上額が 取得原価を超えないもの	(1) 株式	172	287	114
	(2) 債券	965	970	4
	(3) その他	-	0	0
	小計	1,137	1,257	119
合計		6,658	6,037	620

2. 連結会計年度中に売却したその他有価証券

前連結会計年度(自 2022年4月1日 至 2023年3月31日)

種類	売却額 (百万円)	売却益の合計額 (百万円)	売却損の合計額 (百万円)
株式	205	126	-
合計	205	126	-

当連結会計年度(自 2023年4月1日 至 2024年3月31日)

種類	売却額 (百万円)	売却益の合計額 (百万円)	売却損の合計額 (百万円)
株式	1,134	750	-
その他	1,694	157	-
合計	2,829	907	-

3. 減損処理を行った有価証券

前連結会計年度において、有価証券について減損処理は行っておりません。

当連結会計年度において、有価証券について56百万円(その他有価証券)減損処理を行っております。

(デリバティブ取引関係)

1. ヘッジ会計が適用されていないデリバティブ取引

通貨関連

前連結会計年度(2023年3月31日)

	種類	契約額等 (百万円)	契約額等のうち 1年超 (百万円)	時価 (百万円)	評価損益 (百万円)
市場取引以外の 取引	金利通貨スワップ取引				
	受取円・ 支払米ドル	25,830	3,655	2,679	2,679
	受取円・ 支払ユーロ	819	819	45	45
	受取円・ 支払シンガポールド ル	2,012	-	59	59
	受取米ドル・ 支払マレーシアリン ギット	680	680	11	11
	受取円・ 支払マレーシアリン ギット	764	764	6	6
	合計	30,107	5,920	2,766	2,766

当連結会計年度(2024年3月31日)

	種類	契約額等 (百万円)	契約額等のうち 1年超 (百万円)	時価 (百万円)	評価損益 (百万円)
市場取引以外の 取引	金利通貨スワップ取引				
	受取円・ 支払米ドル	29,068	19,721	3,019	3,019
	受取円・ 支払ユーロ	306	-	48	48
	受取米ドル・ 支払マレーシアリン ギット	215	-	15	15
	受取円・ 支払マレーシアリン ギット	1,156	1,156	38	38
	合計	30,746	20,878	3,090	3,090

2. ヘッジ会計が適用されているデリバティブ取引

(1) 通貨関連

前連結会計年度(2023年3月31日)

該当事項はありません。

当連結会計年度(2024年3月31日)

該当事項はありません。

(2) 金利関連

前連結会計年度(2023年3月31日)

ヘッジ会計の方法	デリバティブ取引の種類等	主なヘッジ対象	契約額等 (百万円)	契約額等のうち 1年超 (百万円)	時価 (百万円)
原則的処理方法	金利スワップ取引 支払固定・ 受取変動	借入金	225,440	120,300	172
合計			225,440	120,300	172

当連結会計年度(2024年3月31日)

ヘッジ会計の方法	デリバティブ取引の種類等	主なヘッジ対象	契約額等 (百万円)	契約額等のうち 1年超 (百万円)	時価 (百万円)
原則的処理方法	金利スワップ取引 支払固定・ 受取変動	借入金	307,700	273,700	433
合計			307,700	273,700	433

(退職給付関係)

1. 採用している退職給付制度の概要

当社は、確定給付企業年金制度、確定拠出年金制度、退職一時金制度を設けております。

なお、当社は、2023年4月1日付で確定給付企業年金基金制度を確定拠出年金制度に移行しております。この制度変更に伴う損益は「退職給付制度間の移行等に関する会計処理」(企業会計基準適用指針第1号 2002年1月31日、2016年12月16日改正)及び「退職給付制度間の移行等の会計処理に関する実務上の取扱い」(実務対応報告第2号 2002年3月29日、2007年2月7日改正)に従い、21百万円を「退職給付制度改定損」として前連結会計年度の特別損失に計上しております。

また、一部の連結子会社は、複数事業主型確定給付企業年金基金制度に加入しておりますが、複数事業主制度のうち、自社の拠出に対応する年金資産の額を合理的に計算することができない制度については、確定拠出制度と同様に会計処理しております。

2. 確定給付制度

(1) 退職給付債務の期首残高と期末残高の調整表

(単位：百万円)

	前連結会計年度	当連結会計年度
	(自 2022年4月1日 至 2023年3月31日)	(自 2023年4月1日 至 2024年3月31日)
退職給付債務の期首残高	4,627	3,196
勤務費用	229	180
利息費用	50	34
数理計算上の差異の発生額	4	2
退職給付の支払額	476	302
確定拠出年金制度への移行に伴う減少額	1,239	47
退職給付債務の期末残高	3,196	3,057

(2) 年金資産の期首残高と期末残高の調整表

(単位：百万円)

	前連結会計年度	当連結会計年度
	(自 2022年4月1日 至 2023年3月31日)	(自 2023年4月1日 至 2024年3月31日)
年金資産の期首残高	2,916	1,501
期待運用収益	72	37
数理計算上の差異の発生額	48	89
事業主からの拠出額	91	39
退職給付の支払額	269	74
確定拠出年金制度への移行に伴う減少額	1,261	-
年金資産の期末残高	1,501	1,592

(3) 退職給付債務及び年金資産の期末残高と連結貸借対照表に計上された退職給付に係る負債及び退職給付に係る資産の調整表

(単位：百万円)

	前連結会計年度 (2023年3月31日)	当連結会計年度 (2024年3月31日)
積立型制度の退職給付債務	1,209	1,142
年金資産	1,501	1,592
	292	449
非積立型制度の退職給付債務	1,987	1,914
連結貸借対照表に計上された負債と資産の純額	1,694	1,464
退職給付に係る負債	2,034	1,914
退職給付に係る資産	339	449
連結貸借対照表に計上された負債と資産の純額	1,694	1,464

(4) 退職給付費用及びその内訳項目の金額

(単位：百万円)

	前連結会計年度 (自 2022年4月1日 至 2023年3月31日)	当連結会計年度 (自 2023年4月1日 至 2024年3月31日)
勤務費用	229	180
利息費用	50	34
期待運用収益	72	37
数理計算上の差異の費用処理額	19	52
確定給付制度に係る退職給付費用	227	229
確定拠出年金制度への移行に伴う損益 (注)	21	-

(注) 「退職給付制度改定損」として特別損失に計上しております。

(5) 退職給付に係る調整額

退職給付に係る調整額に計上した項目(税効果控除前)の内訳は次のとおりであります。

(単位：百万円)

	前連結会計年度 (自 2022年4月1日 至 2023年3月31日)	当連結会計年度 (自 2023年4月1日 至 2024年3月31日)
数理計算上の差異	32	144
合計	32	144

(6) 退職給付に係る調整累計額

退職給付に係る調整累計額に計上した項目(税効果控除前)の内訳は次のとおりであります。

(単位：百万円)

	前連結会計年度 (2023年3月31日)	当連結会計年度 (2024年3月31日)
未認識数理計算上の差異	52	91
合計	52	91

(7) 年金資産に関する事項

年金資産の主な内訳

年金資産合計に対する主な分類ごとの比率は、次のとおりであります。

	前連結会計年度 (2023年3月31日)	当連結会計年度 (2024年3月31日)
債券	58.7%	57.0%
株式	23.3%	26.0%
一般勘定	16.1%	14.8%
その他	1.9%	2.2%
合計	100.0%	100.0%

長期期待運用収益率の設定方法

年金資産の長期期待運用収益率を決定するため、現在及び予想される年金資産の配分と、年金資産を構成する多様な資産からの現在及び将来期待される長期の収益率を考慮しております。

(8) 数理計算上の計算基礎に関する事項

主要な数理計算上の計算基礎（加重平均で表わしております。）

	前連結会計年度 (自 2022年4月1日 至 2023年3月31日)	当連結会計年度 (自 2023年4月1日 至 2024年3月31日)
割引率	1.1%	1.1%
長期期待運用収益率	2.5%	2.5%

(注) 確定給付制度には、複数事業主による企業年金制度が含まれております。

3. 確定拠出制度

当社及び一部の連結子会社の確定拠出制度への要拠出額は、前連結会計年度69百万円、当連結会計年度119百万円であります。

4. 複数事業主制度

ベネフィット・ワン企業年金基金

確定拠出制度と同様に会計処理する、複数事業主制度の企業年金基金制度への要拠出額は、前連結会計年度259百万円、当連結会計年度283百万円であります。

(1) 複数事業主制度の直近の積立状況

(単位：百万円)

	前連結会計年度 (2022年6月30日)	当連結会計年度 (2023年6月30日)
年金資産の額	77,272	93,049
年金財政計算上の数理債務の額	75,263	90,531
差引額	2,008	2,517

(2) 複数事業主制度の掛金に占める当社グループの割合

前連結会計年度 1.35% (自 2022年1月1日 至 2023年12月31日)

当連結会計年度 1.21% (自 2023年1月1日 至 2024年12月31日)

(3) 補足説明

上記(1)の差引額の主な要因は、別途積立金（前連結会計年度1,617百万円、当連結会計年度2,008百万円）、当年度剰余金（前連結会計年度390百万円、当連結会計年度509百万円）であります。

なお、上記(2)の割合は当社グループの実際の負担割合とは一致しておりません。

(ストック・オプション等関係)

1. 取締役の報酬等として株式を無償交付する取引のうち、事前交付型の内容、規模及びその変動状況

(1) 事前交付型の内容

	2022年事前交付型	2023年事前交付型
付与対象者の区分及び人数(名)	当社取締役4名	当社取締役4名
株式の種類別の付与された株式数	普通株式 4,366株	普通株式 5,671株
付与日	2022年8月24日	2023年7月26日
権利確定条件	割当対象者が、2022年7月1日から2023年3月期に係る定時株主総会の終結の時までの間(以下「本役務提供期間」という。)、継続して当社の取締役の地位にあることを条件として、譲渡制限期間の満了時において、本割当株式の全部につき、譲渡制限を解除する。ただし、割当対象者が本役務提供期間において、当社の取締役の地位を喪失した場合、譲渡制限期間の満了時において、2022年7月から当該退任日を含む月までの月数を12で除した数に、本割当株式の数を乗じた数(ただし、計算の結果、1株未満の端数が生ずる場合には、これを切り捨てる。)の本割当株式につき、譲渡制限を解除する。	割当対象者が、2023年7月1日から2024年3月期に係る定時株主総会の終結の時までの間(以下「本役務提供期間」という。)、継続して当社の取締役の地位にあることを条件として、譲渡制限期間の満了時において、本割当株式の全部につき、譲渡制限を解除する。ただし、割当対象者が本役務提供期間において、当社の取締役の地位を喪失した場合、譲渡制限期間の満了時において、2023年7月から当該退任日を含む月までの月数を12で除した数に、本割当株式の数を乗じた数(ただし、計算の結果、1株未満の端数が生ずる場合には、これを切り捨てる。)の本割当株式につき、譲渡制限を解除する。
対象勤務期間	2022年7月1日～2023年6月26日	2023年7月1日～2024年6月27日

(2) 事前交付型の規模及びその変動状況

費用計上額及び科目名

	前連結会計年度	当連結会計年度
販売費及び一般管理費	9百万円	15百万円

株式数

当連結会計年度において権利未確定株式数が存在した事前交付型を対象として記載しております。

	2022年事前交付型	2023年事前交付型
前連結会計年度末(株)	4,366	-
付与(株)	-	5,671
没収(株)	-	-
権利確定(株)	4,366	-
未確定残(株)	-	5,671

単価情報

付与日における公正な評価単価(円)	2,101	3,085
-------------------	-------	-------

2. 取締役の報酬等として株式を無償交付する取引のうち、事後交付型の内容、規模及びその変動状況
該当事項はありません。

3. 公正な評価単価の見積方法

取締役会決議の日の前営業日における東京証券取引所における当社の普通株式の終値としております。

4. 権利確定株式数の見積方法

事前交付型は、基本的には、将来の没収数の合理的な見積りは困難であるため、実績の没収数のみ反映させる方法を採用しております。

(税効果会計関係)

1. 繰延税金資産及び繰延税金負債の発生の主な原因別の内訳

	前連結会計年度 (2023年3月31日)	当連結会計年度 (2024年3月31日)
(繰延税金資産)		
リース取引に係る申告調整額	3,672百万円	2,308百万円
貸倒引当金	2,519百万円	2,659百万円
投資有価証券評価損	1,962百万円	986百万円
税務上の繰越欠損金 (注) 2	568百万円	692百万円
退職給付に係る負債	519百万円	448百万円
賞与引当金	291百万円	317百万円
その他	1,643百万円	2,132百万円
繰延税金資産小計	11,176百万円	9,546百万円
税務上の繰越欠損金に係る評価性引当額 (注) 2	564百万円	691百万円
将来減算一時差異等の合計に係る評価性引当額	791百万円	962百万円
評価性引当額小計 (注) 1	1,356百万円	1,654百万円
繰延税金資産合計	9,820百万円	7,891百万円
(繰延税金負債)		
その他有価証券評価差額金	655百万円	739百万円
その他	271百万円	308百万円
繰延税金負債合計	927百万円	1,047百万円
繰延税金資産純額	8,893百万円	6,844百万円

(注) 1. 評価性引当額が298百万円増加しております。この減少の主な内容は、連結子会社㈱リサ・パートナーズにおいて子会社株式評価損に係る評価性引当額が減少したことに伴うものであります。

2. 税務上の繰越欠損金及びその繰延税金資産の繰越期限別の金額

前連結会計年度 (2023年3月31日)

	1年以内	1年超 2年以内	2年超 3年以内	3年超 4年以内	4年超 5年以内	5年超	合計
税務上の繰越欠損金(a)	4	-	-	-	-	564	568百万円
評価性引当額	-	-	-	-	-	564	564百万円
繰延税金資産	4	-	-	-	-	-	(b)4百万円

(a) 税務上の繰越欠損金は、法定実効税率を乗じた額であります。

(b) 税務上の繰越欠損金568百万円(法定実効税率を乗じた額)について、繰延税金資産4百万円を計上しております。当該繰延税金資産4百万円は、主に当社における税務上の繰越欠損金について認識したものであります。当該税務上の繰越欠損金に係る繰延税金資産は、将来の課税所得の見込みにより、回収可能と判断しております。

当連結会計年度 (2024年3月31日)

	1年以内	1年超 2年以内	2年超 3年以内	3年超 4年以内	4年超 5年以内	5年超	合計
税務上の繰越欠損金(a)	0	-	-	-	-	691	692百万円
評価性引当額	-	-	-	-	-	691	691百万円
繰延税金資産	0	-	-	-	-	-	(b)0百万円

(a) 税務上の繰越欠損金は、法定実効税率を乗じた額であります。

(b) 税務上の繰越欠損金692百万円(法定実効税率を乗じた額)について、繰延税金資産0百万円を計上しております。当該繰延税金資産0百万円は、当社の連結子会社における税務上の繰越欠損金について認識したものであります。当該税務上の繰越欠損金に係る繰延税金資産は、将来の課税所得の見込みにより、回収可能と判断しております。

2. 法定実効税率と税効果会計適用後の法人税等の負担率との間に重要な差異があるときの、当該差異の原因となった
主要な項目別の内訳

	前連結会計年度 (2023年3月31日)	当連結会計年度 (2024年3月31日)
法定実効税率	30.62%	30.62%
(調整)		
損金不算入ののれんの償却額	0.40%	0.40%
非支配株主に帰属する当期純損益に含まれる組合 分配額の調整	7.29%	3.44%
評価性引当額の増減	4.86%	3.01%
連結子会社の適用税率差異	2.44%	1.89%
外国子会社合算所得	3.50%	0.75%
住民税均等割等	0.40%	0.44%
持分法による投資損益	0.07%	0.12%
その他	0.50%	0.42%
税効果会計適用後の法人税等の負担率	24.78%	33.14%

(収益認識関係)

重要性が乏しいため、記載を省略しております。

(セグメント情報等)

【セグメント情報】

1. 報告セグメントの概要

(1) 報告セグメントの決定方法

当社グループの報告セグメントは、当社グループの構成単位のうち分離された財務情報が入手可能であり、経営者が、経営資源の配分の決定及び業績を評価するために、定期的に検討を行う対象となっているものであります。

当社グループは、官公庁・自治体や大企業から中小企業までの幅広い顧客層に対して、主としてリース、割賦及び企業融資等のファイナンスサービスを提供しております。

また、当社グループの一部の連結子会社では、ファンドや自己勘定を通じて、企業投資、債権投資及びアドバイザー業務等を行っており、さらにこれらに加えて、当社グループが取り組みを進めている新事業やその他各種サービスを行っております。

従って、当社グループは主たる営業取引の形態に応じた区分である「リース事業」、「ファイナンス事業」、「インベストメント事業」及び「その他の事業」の4つを報告セグメントとしております。

(2) 各報告セグメントに属する製品及びサービスの種類

「リース事業」は、主に情報通信機器、事務用機器及びその他各種設備投資等のリース・レンタル及び割賦販売を行っており、さらにリースに関連する物品売買、満了・中途解約に伴う物件売却及びリース機器の保守サービス等を行っております。

「ファイナンス事業」は、主に金銭の貸付、ファクタリング及び配当収益の収受を目的とする有価証券投資等を行っております。

「インベストメント事業」は、主に有価証券の売却益の収受を目的とするベンチャー企業向け投資等や株式会社リサ・パートナーズが行っているアセット、不動産及びアドバイザーの各ビジネスを行っております。

「その他の事業」は、ヘルスケアウェアハウジング事業、再生可能エネルギー発電・売電事業、PFI・PPP事業、観光事業及びその他各種サービス等を行っております。

2. 報告セグメントごとの売上高、利益又は損失、資産、負債その他の項目の金額の算定方法

報告されている事業セグメントの会計処理の方法は、連結財務諸表作成において採用している会計処理の方法と同一であります。

3. 報告セグメントごとの売上高、利益又は損失、資産、負債その他の項目の金額に関する情報

前連結会計年度(自 2022年4月1日 至 2023年3月31日)

(単位:百万円)

	報告セグメント					調整額 (注)1, 2,3	連結財務諸 表 計上額
	リース事業	ファイナ ンス事業	インベ スト メント事業	その他 の 事業	計		
売上高							
外部顧客への売上高	224,303	6,569	22,778	4,455	258,107	-	258,107
セグメント間の内部 売上高又は振替高	3	-	34	7	45	45	-
計	224,307	6,569	22,813	4,462	258,152	45	258,107
セグメント利益	6,368	2,154	4,412	493	13,428	1,713	11,715
セグメント資産	644,757	241,341	103,269	39,342	1,028,710	27,164	1,055,875
その他の項目							
減価償却費	17,617	75	106	852	18,651	80	18,731
のれんの償却額	162	-	17	20	200	-	200
持分法適用会社への 投資額	958	154	8,236	6,205	15,555	-	15,555
有形固定資産及び 無形固定資産の増加額 (注)4	21,249	383	61	3,341	25,036	408	25,445

(注)1.セグメント利益の調整額 1,713百万円は、セグメント利益と連結損益計算書の営業利益との差額であり、主に各報告セグメントに帰属しない一般管理費であります。

2.セグメント資産の調整額27,164百万円は、主に各報告セグメントに配分していない全社資産であります。

3.有形固定資産及び無形固定資産の増加額の調整額408百万円は、主に全社資産の設備投資額であります。

4.有形固定資産及び無形固定資産の増加額には、新規連結に伴う増加額を含んでおりません。

当連結会計年度（自 2023年4月1日 至 2024年3月31日）

（単位：百万円）

	報告セグメント					調整額 (注) 1, 2, 3	連結財務諸 表 計上額
	リース事業	ファイナ ンス事業	インベスト メント事業	その他の 事業	計		
売上高							
外部顧客への売上高	228,437	9,110	13,642	4,667	255,857	-	255,857
セグメント間の内部 売上高又は振替高	0	-	63	26	89	89	-
計	228,437	9,110	13,705	4,693	255,947	89	255,857
セグメント利益	5,464	3,320	4,073	627	13,486	1,791	11,694
セグメント資産	645,327	243,763	146,502	46,059	1,081,652	35,710	1,117,363
その他の項目							
減価償却費	25,773	80	199	1,081	27,135	72	27,207
のれんの償却額	176	-	-	20	197	-	197
持分法適用会社への 投資額	709	836	9,544	7,033	18,123	-	18,123
有形固定資産及び 無形固定資産の増加額 (注) 4	29,181	338	20,183	2,208	51,911	302	52,214

(注) 1.セグメント利益の調整額 1,791百万円は、セグメント利益と連結損益計算書の営業利益との差額であり、主に各報告セグメントに帰属しない一般管理費であります。

2.セグメント資産の調整額35,710百万円は、主に各報告セグメントに配分していない全社資産であります。

3.有形固定資産及び無形固定資産の増加額の調整額302百万円は、主に全社資産の設備投資額であります。

4.有形固定資産及び無形固定資産の増加額には、新規連結に伴う増加額を含んでおりません。

【関連情報】

前連結会計年度（自 2022年4月1日 至 2023年3月31日）

1．製品及びサービスごとの情報

セグメント情報に同様の情報を開示しているため、記載を省略しております。

2．地域ごとの情報

(1) 売上高

本邦の外部顧客への売上高が連結損益計算書の売上高の90%を超えるため、記載を省略しております。

(2) 有形固定資産

本邦に所在している有形固定資産の金額が連結貸借対照表の有形固定資産の金額の90%を超えるため、記載を省略しております。

3．主要な顧客ごとの情報

外部顧客への売上高のうち、連結損益計算書の売上高の10%以上を占める相手先が存在しないため、記載していません。

当連結会計年度（自 2023年4月1日 至 2024年3月31日）

1．製品及びサービスごとの情報

セグメント情報に同様の情報を開示しているため、記載を省略しております。

2．地域ごとの情報

(1) 売上高

本邦の外部顧客への売上高が連結損益計算書の売上高の90%を超えるため、記載を省略しております。

(2) 有形固定資産

本邦に所在している有形固定資産の金額が連結貸借対照表の有形固定資産の金額の90%を超えるため、記載を省略しております。

3．主要な顧客ごとの情報

外部顧客への売上高のうち、連結損益計算書の売上高の10%以上を占める相手先が存在しないため、記載していません。

【報告セグメントごとの固定資産の減損損失に関する情報】

該当事項はありません。

【報告セグメントごとののれんの償却額及び未償却残高に関する情報】

前連結会計年度（自 2022年4月1日 至 2023年3月31日）

（単位：百万円）

	報告セグメント					全社・消去	合計
	リース事業	ファイナンス事業	インベストメント事業	その他の事業	計		
当期償却額	162	-	17	20	200	-	200
当期末残高	1,246	-	-	313	1,559	-	1,559

当連結会計年度（自 2023年4月1日 至 2024年3月31日）

（単位：百万円）

	報告セグメント					全社・消去	合計
	リース事業	ファイナンス事業	インベストメント事業	その他の事業	計		
当期償却額	176	-	-	20	197	-	197
当期末残高	1,228	-	-	292	1,521	-	1,521

【報告セグメントごとの負ののれん発生益に関する情報】

該当事項はありません。

【関連当事者情報】

1. 関連当事者との取引

(1) 連結財務諸表提出会社と関連当事者との取引

連結財務諸表提出会社の親会社及び主要株主（会社等に限る。）等

前連結会計年度(自 2022年4月1日 至 2023年3月31日)

種類	会社等の名称 又は氏名	所在地	資本金又は 出資金 (百万円)	事業の内容 又は職業	議決権等 の所有 (被所有) 割合(%)	関連当事者 との関係	取引の内容	取引 金額 (百万円)	科目	期末 残高 (百万円)
その他の 関係会社	日本電気 株式会社	東京都 港区	427,831	コンピュータ、 通信機器、ソフト ウェア等の製造 を含む ICT ネットワークソ リューション事 業	(被所有) 直接 37.7	ファクタリング、 リース物件の仕入	ファクタ リング	22,924	営業貸付金	7,612
							賃貸資産 購入高	42,737	買掛金	4,812

(注) 取引条件及び取引条件の決定方針等

- ・ファクタリング取引については、市場実勢に基づく見積りを提出の上、契約を受注しており、一般的取引と同様の条件によっております。
- ・賃貸資産の購入については、顧客と上記会社との間で決定された価格によっております。

当連結会計年度(自 2023年4月1日 至 2024年3月31日)

種類	会社等の名称 又は氏名	所在地	資本金又は 出資金 (百万円)	事業の内容 又は職業	議決権等 の所有 (被所有) 割合(%)	関連当事者 との関係	取引の内容	取引 金額 (百万円)	科目	期末 残高 (百万円)
その他の 関係会社	日本電気 株式会社	東京都 港区	427,831	コンピュータ、 通信機器、ソフト ウェア等の製造 を含む ICT ネットワークソ リューション事 業	(被所有) 直接 37.7	ファクタリング、 リース物件の仕入	ファクタ リング	25,043	営業貸付金	8,778
							購入資金 の前渡	29,877	その他 (流動資産)	21,157
							賃貸資産 購入高	36,191	買掛金	3,112

(注) 取引条件及び取引条件の決定方針等

- ・ファクタリング取引については、市場実勢に基づく見積りを提出の上、契約を受注しており、一般的取引と同様の条件によっております。
- ・賃貸資産の購入については、顧客と上記会社との間で決定された価格によっております。

連結財務諸表提出会社のその他の関係会社の子会社等

前連結会計年度(自 2022年4月1日 至 2023年3月31日)

種類	会社等の名称 又は氏名	所在地	資本金又は 出資金 (百万円)	事業の内容 又は職業	議決権等 の所有 (被所有) 割合(%)	関連当事者 との関係	取引の内容	取引 金額 (百万円)	科目	期末 残高 (百万円)
その他の 関係会社 の子会社	NECプラットフォームズ株式会社	神奈川県川崎市	10,331	ICTシステム機器の開発、製造、販売、設置、保守及びシステムソリューション	無	ファクタリング	ファクタリング	24,386	営業貸付金	7,816
その他の 関係会社 の子会社	NECフィールディング株式会社	東京都港区	9,670	コンピュータ等の保守、施工工事及び現地調整並びに用品の販売	無	リース物件の仕入	賃貸資産購入高	20,510	買掛金	2,580

(注) 取引条件及び取引条件の決定方針等

- ・ファクタリング取引については、市場実勢に基づく見積りを提出の上、契約を受注しており、一般的取引と同様の条件によっております。
- ・賃貸資産の購入については、顧客と上記会社との間で決定された価格によっております。

当連結会計年度(自 2023年4月1日 至 2024年3月31日)

種類	会社等の名称 又は氏名	所在地	資本金又は 出資金 (百万円)	事業の内容 又は職業	議決権等 の所有 (被所有) 割合(%)	関連当事者 との関係	取引の内容	取引 金額 (百万円)	科目	期末 残高 (百万円)
その他の 関係会社 の子会社	NECプラットフォームズ株式会社	神奈川県川崎市	10,331	ICTシステム機器の開発、製造、販売、設置、保守及びシステムソリューション	無	ファクタリング	ファクタリング	22,303	営業貸付金	6,791
その他の 関係会社 の子会社	NECフィールディング株式会社	東京都港区	9,670	コンピュータ等の保守、施工工事及び現地調整並びに用品の販売	無	リース物件の仕入	賃貸資産購入高	11,822	買掛金	1,831
その他の 関係会社 の子会社	NECファシリティーズ株式会社	東京都港区	240	土木建築その他各種工事の設計、請負、監督および施工 他	無	ファクタリング	ファクタリング	12,664	営業貸付金	3,351

(注) 取引条件及び取引条件の決定方針等

- ・ファクタリング取引については、市場実勢に基づく見積りを提出の上、契約を受注しており、一般的取引と同様の条件によっております。
- ・賃貸資産の購入については、顧客と上記会社との間で決定された価格によっております。

(2) 連結財務諸表提出会社の連結子会社と関連当事者との取引

該当事項はありません。

2. 親会社又は重要な関連会社に関する注記

該当事項はありません。

(1株当たり情報)

	前連結会計年度 (自 2022年4月1日 至 2023年3月31日)	当連結会計年度 (自 2023年4月1日 至 2024年3月31日)
1株当たり純資産額	5,085.69円	5,374.76円
1株当たり当期純利益	298.14円	326.66円

- (注) 1. 潜在株式調整後1株当たり当期純利益については、潜在株式が存在しないため記載しておりません。
2. 1株当たり当期純利益の算定上の基礎は、以下のとおりであります。

	前連結会計年度 (自 2022年4月1日 至 2023年3月31日)	当連結会計年度 (自 2023年4月1日 至 2024年3月31日)
親会社株主に帰属する当期純利益(百万円)	6,418	7,034
普通株主に帰属しない金額(百万円)	-	-
普通株式に係る親会社株主に帰属する 当期純利益(百万円)	6,418	7,034
普通株式の期中平均株式数(千株)	21,528	21,533

【連結附属明細表】

【社債明細表】

会社名	銘柄	発行年月日	当期首残高 (百万円)	当期末残高 (百万円)	利率 (%)	担保	償還期限
NECキャピタルソリューション株式会社	第13回無担保社債 (注)1	2018年 7月13日	10,000 (10,000)	-	0.29	無担保社債	2023年 7月13日
NECキャピタルソリューション株式会社	第14回無担保社債	2018年 7月13日	10,000	10,000	0.62	無担保社債	2028年 7月13日
NECキャピタルソリューション株式会社	第15回無担保社債 (注)1	2018年 12月7日	10,000 (10,000)	-	0.30	無担保社債	2023年 12月7日
NECキャピタルソリューション株式会社	第16回無担保社債 (注)1	2019年 7月12日	10,000	10,000 (10,000)	0.27	無担保社債	2024年 7月12日
NECキャピタルソリューション株式会社	第18回無担保社債	2020年 11月27日	10,000	10,000	0.52	無担保社債	2030年 11月27日
NECキャピタルソリューション株式会社	第19回無担保社債	2021年 7月16日	10,000	10,000	0.18	無担保社債	2026年 7月16日
NECキャピタルソリューション株式会社	第20回無担保社債	2021年 12月2日	10,000	10,000	0.38	無担保社債	2031年 12月2日
NECキャピタルソリューション株式会社	第21回無担保社債	2022年 3月2日	5,000	5,000	0.35	無担保社債	2027年 3月2日
NECキャピタルソリューション株式会社	第22回無担保社債 (注)1	2022年 3月2日	5,000	5,000 (5,000)	0.18	無担保社債	2025年 2月28日
NECキャピタルソリューション株式会社	第23回無担保社債	2022年 6月7日	10,000	10,000	0.29	無担保社債	2025年 6月6日
NECキャピタルソリューション株式会社	第24回無担保社債	2022年 10月26日	10,000	10,000	0.32	無担保社債	2025年 10月24日
NECキャピタルソリューション株式会社	第25回無担保社債	2023年 6月7日	-	10,000	0.34	無担保社債	2026年 6月5日
NECキャピタルソリューション株式会社	第26回無担保社債	2023年 10月17日	-	5,000	0.73	無担保社債	2028年 10月17日
NECキャピタルソリューション株式会社	第27回無担保社債	2023年 10月17日	-	5,600	0.50	無担保社債	2026年 10月16日
株式会社エナビードゥーエ	第2回無担保社債	2021年 4月30日	50	50	5.00	無担保社債	2027年 3月31日
松伏町物流開発特定目的会社	第1回一般担保付特定社債 (注)2	2022年 3月30日	100	100	0.87	有担保社債	2027年 3月31日
合計			100,150 (20,000)	100,750 (15,000)			

(注)1.()内書は1年以内の償還予定額であります。

2. ノンリコース債務に該当いたします。

3. 連結決算日後5年内における1年ごとの償還予定額の総額

区分	1年以内 (百万円)	1年超2年以内 (百万円)	2年超3年以内 (百万円)	3年超4年以内 (百万円)	4年超5年以内 (百万円)
社債	15,000	20,000	30,600	50	15,000
ノンリコース債務 に該当する社債	-	-	-	100	-

【借入金等明細表】

区分	当期首残高 (百万円)	当期末残高 (百万円)	平均利率 (%)	返済期限
短期借入金	27,090	40,366	4.85	
1年以内に返済予定の長期借入金	149,486	110,145	0.81	
債権流動化に伴う支払債務	1,286	483	0.67	
長期借入金(1年以内に返済予定のものを除く。)	334,476	377,564	0.65	2025年1月6日～ 2040年9月30日
ノンリコース長期借入金(1年以内に返済予定のものを除く。)	1,160	15,418	0.71	2027年3月31日～ 2030年9月30日
債権流動化に伴う長期支払債務(1年以内に返済予定のものを除く。)	2,699	2,215	0.59	2026年3月16日～ 2037年10月30日
コマーシャル・ペーパー(1年以内返済)	243,000	272,000	0.07	
合計	759,198	818,193		

- (注) 1. 「平均利率」については、借入金等の期末残高に対する加重平均利率を記載しております。
 2. 長期借入金、ノンリコース長期借入金及び債権流動化に伴う長期支払債務(1年以内に返済予定のものを除く。)の連結決算日後5年内における1年ごとの返済予定額の総額

区分	1年超2年以内 (百万円)	2年超3年以内 (百万円)	3年超4年以内 (百万円)	4年超5年以内 (百万円)
長期借入金	196,444	155,976	9,615	9,200
ノンリコース 長期借入金	-	-	-	2,418
債権流動化に伴う 長期支払債務	420	199	199	139

【資産除去債務明細表】

当連結会計年度期首及び当連結会計年度末における資産除去債務の金額が当連結会計年度期首及び当連結会計年度末における負債及び純資産の合計額の100分の1以下であるため、記載を省略しております。

(2) 【その他】

当連結会計年度における四半期情報等

(累計期間)	第1四半期	第2四半期	第3四半期	当連結会計年度
売上高 (百万円)	60,479	124,010	187,559	255,857
税金等調整前 四半期(当期)純利益 (百万円)	2,538	3,364	6,965	11,824
親会社株主に帰属する 四半期(当期)純利益 (百万円)	1,400	1,944	3,510	7,034
1株当たり 四半期(当期)純利益 (円)	65.04	90.31	163.04	326.66

(会計期間)	第1四半期	第2四半期	第3四半期	第4四半期
1株当たり 四半期純利益 (円)	65.04	25.28	72.72	163.62

2 【財務諸表等】

(1) 【財務諸表】

【貸借対照表】

(単位：百万円)

	前事業年度 (2023年3月31日)	当事業年度 (2024年3月31日)
資産の部		
流動資産		
現金及び預金	15,412	24,379
割賦債権	1 37,086	1 35,210
リース債権	1 77,659	1 72,459
リース投資資産	1 425,768	1 397,489
賃貸料等未収入金	5 21,783	5 23,825
営業貸付金	1, 2, 4, 5, 6 207,143	1, 2, 4, 5, 6 197,897
販売用不動産	13,265	14,207
仕掛販売用不動産	-	3,285
前渡金	676	21,240
前払費用	2,505	3,096
関係会社短期貸付金	58,444	88,008
未収還付法人税等	502	-
その他	7,897	5,120
貸倒引当金	4,679	3,652
流動資産合計	863,467	882,570
固定資産		
有形固定資産		
賃貸資産	54,333	63,317
その他の営業資産	173	154
社用資産		
建物（純額）	170	144
器具備品（純額）	83	74
社用資産合計	253	218
有形固定資産合計	54,760	63,691
無形固定資産		
賃貸資産	1,437	1,084
その他の無形固定資産		
ソフトウェア	978	847
ソフトウェア仮勘定	4,093	6,017
その他	20	20
その他の無形固定資産合計	5,092	6,885
無形固定資産合計	6,530	7,970

(単位：百万円)

	前事業年度 (2023年3月31日)	当事業年度 (2024年3月31日)
投資その他の資産		
投資有価証券	4 26,414	4 32,279
関係会社株式	4 29,822	4 29,383
関係会社社債	291	-
関係会社出資金	12,262	4 14,741
関係会社長期貸付金	4 8,831	4 17,790
破産更生債権等	5 1,995	5 3,944
長期前払費用	1,714	2,144
前払年金費用	387	355
繰延税金資産	7,532	6,535
その他	1,822	2,138
貸倒引当金	1,992	3,937
投資その他の資産合計	89,081	105,375
固定資産合計	150,372	177,037
資産合計	1,013,839	1,059,608
負債の部		
流動負債		
支払手形	140	79
買掛金	15,473	11,690
短期借入金	2 21,734	2 38,317
1年内返済予定の長期借入金	148,339	108,675
1年内償還予定の社債	20,000	15,000
コマーシャル・ペーパー	243,000	272,000
債権流動化に伴う支払債務	7 1,286	7 483
未払金	673	534
未払費用	6,706	7,125
未払法人税等	46	923
賃貸料等前受金	23,411	20,150
預り金	1,409	1,709
前受収益	106	93
賞与引当金	837	915
役員賞与引当金	33	14
その他	4,176	2,025
流動負債合計	487,375	479,740
固定負債		
社債	80,000	85,600
長期借入金	331,501	375,364
債権流動化に伴う長期支払債務	7 2,699	7 2,215
退職給付引当金	2,029	1,912
資産除去債務	1,125	971
その他	8,363	9,883
固定負債合計	425,718	475,946
負債合計	913,093	955,686

(単位：百万円)

	前事業年度 (2023年3月31日)	当事業年度 (2024年3月31日)
純資産の部		
株主資本		
資本金	3,776	3,783
資本剰余金		
資本準備金	4,648	4,654
その他資本剰余金	0	2
資本剰余金合計	4,648	4,657
利益剰余金		
利益準備金	71	71
その他利益剰余金		
別途積立金	83,690	86,690
繰越利益剰余金	7,527	7,387
利益剰余金合計	91,289	94,149
自己株式	1	1
株主資本合計	99,712	102,588
評価・換算差額等		
その他有価証券評価差額金	925	1,040
繰延ヘッジ損益	107	292
評価・換算差額等合計	1,032	1,333
純資産合計	100,745	103,921
負債純資産合計	1,013,839	1,059,608

【損益計算書】

(単位：百万円)

	前事業年度 (自 2022年 4月 1日 至 2023年 3月31日)	当事業年度 (自 2023年 4月 1日 至 2024年 3月31日)
売上高	1 231,557	1 236,761
売上原価	2 210,477	2 214,038
売上総利益	21,079	22,723
販売費及び一般管理費	3 13,423	3 14,976
営業利益	7,656	7,746
営業外収益		
受取利息	4 741	4 1,222
受取配当金	4 1,301	4 1,280
投資事業組合等投資利益	4 123	4 382
投資有価証券売却益	-	436
為替差益	36	-
その他	266	50
営業外収益合計	2,469	3,372
営業外費用		
支払利息	760	1,973
投資事業組合等投資損失	5 384	172
為替差損	-	210
その他	98	73
営業外費用合計	1,242	2,430
経常利益	8,882	8,688
特別利益		
関係会社清算益	-	56
特別利益合計	-	56
特別損失		
関係会社社債譲渡損	-	249
関係会社株式売却損	21	75
関係会社債権放棄損	48	55
関係会社清算損	-	6
関係会社株式評価損	24	-
退職給付制度改定損	21	-
特別損失合計	116	387
税引前当期純利益	8,765	8,357
法人税、住民税及び事業税	119	1,661
法人税等調整額	2,086	864
法人税等合計	2,205	2,525
当期純利益	6,560	5,832

【株主資本等変動計算書】

前事業年度(自 2022年4月1日 至 2023年3月31日)

(単位：百万円)

	株主資本							
	資本金	資本剰余金			利益準備金	利益剰余金		利益剰余金合計
		資本準備金	その他資本剰余金	資本剰余金合計		別途積立金	繰越利益剰余金	
当期首残高	3,776	4,648	-	4,648	71	79,590	6,768	86,429
当期変動額								
別途積立金の積立						4,100	4,100	-
剰余金の配当							1,701	1,701
当期純利益							6,560	6,560
自己株式の取得								
譲渡制限付株式報酬			0	0				
株主資本以外の項目の当期変動額(純額)								
当期変動額合計	-	-	0	0	-	4,100	759	4,859
当期末残高	3,776	4,648	0	4,648	71	83,690	7,527	91,289

	株主資本		評価・換算差額等			純資産合計
	自己株式	株主資本合計	その他有価証券評価差額金	繰延ヘッジ損益	評価・換算差額等合計	
当期首残高	1	94,853	655	130	785	95,639
当期変動額						
別途積立金の積立		-				-
剰余金の配当		1,701				1,701
当期純利益		6,560				6,560
自己株式の取得	9	9				9
譲渡制限付株式報酬	8	9				9
株主資本以外の項目の当期変動額(純額)			270	22	247	247
当期変動額合計	0	4,859	270	22	247	5,106
当期末残高	1	99,712	925	107	1,032	100,745

当事業年度(自 2023年4月1日 至 2024年3月31日)

(単位：百万円)

	株主資本							
	資本金	資本剰余金			利益剰余金			
		資本準備金	その他資本剰余金	資本剰余金合計	利益準備金	その他利益剰余金		利益剰余金合計
					別途積立金	繰越利益剰余金		
当期首残高	3,776	4,648	0	4,648	71	83,690	7,527	91,289
当期変動額								
別途積立金の積立						3,000	3,000	-
剰余金の配当							2,971	2,971
当期純利益							5,832	5,832
自己株式の取得								
譲渡制限付株式報酬	6	6	2	8				
株主資本以外の項目の当期変動額(純額)								
当期変動額合計	6	6	2	8	-	3,000	139	2,860
当期末残高	3,783	4,654	2	4,657	71	86,690	7,387	94,149

	株主資本		評価・換算差額等			純資産合計
	自己株式	株主資本合計	その他有価証券評価差額金	繰延ヘッジ損益	評価・換算差額等合計	
当期首残高	1	99,712	925	107	1,032	100,745
当期変動額						
別途積立金の積立		-				-
剰余金の配当		2,971				2,971
当期純利益		5,832				5,832
自己株式の取得	0	0				0
譲渡制限付株式報酬		15				15
株主資本以外の項目の当期変動額(純額)			114	185	300	300
当期変動額合計	0	2,875	114	185	300	3,175
当期末残高	1	102,588	1,040	292	1,333	103,921

【注記事項】

(重要な会計方針)

1. 有価証券の評価基準及び評価方法

(1) 子会社株式及び関連会社株式

移動平均法による原価法

(2) その他有価証券

市場価格のない株式等以外のもの

時価法

(評価差額は、全部純資産直入法により処理し、売却原価は、移動平均法により算定)

市場価格のない株式等

移動平均法による原価法

なお、投資事業有限責任組合及びそれに類する組合への出資(金融商品取引法第2条第2項により有価証券とみなされるもの)については、組合契約に規定される決算報告日に応じて入手可能な最近の決算書を基礎とし、持分相当額を純額で取り込む方法によっております。

2. デリバティブの評価基準及び評価方法

時価法

3. 棚卸資産の評価基準及び評価方法

販売用不動産

個別法による原価法(収益性の低下による簿価切下げの方法)

仕掛販売用不動産

個別法による原価法(収益性の低下による簿価切下げの方法)

4. 固定資産の減価償却の方法

(1) 有形固定資産

賃貸資産

リース期間を償却年数とし、リース期間満了時の処分見積額を残存価額とする定額法を採用しております。

その他の営業資産

定額法を採用しております。

社用資産

定率法を採用しております。

ただし、1998年4月1日以降に取得した建物(建物附属設備は除く)並びに2016年4月1日以降に取得した建物附属設備及び構築物は定額法を採用しております。

なお、主な耐用年数は次のとおりであります。

建物 3～18年

器具備品 2～20年

(2) 無形固定資産

賃貸資産

リース期間を償却年数とし、リース期間満了時の処分見積額を残存価額とする定額法を採用しております。

ソフトウェア

自社利用のソフトウェアについては、社内における利用可能期間(5年)を基礎とした定額法を採用しております。

5. 繰延資産の処理方法

社債発行費

支出時に全額費用処理しております。

6. 外貨建の資産及び負債の本邦通貨への換算基準

外貨建金銭債権債務は、決算日の直物為替相場により円貨に換算し、換算差額は損益として処理しております。

7. 引当金の計上基準

(1) 貸倒引当金

債権の貸倒損失に備えるため、一般債権については貸倒実績率により、貸倒懸念債権等特定の債権については個別に回収可能性を検討し、回収不能見込額を計上しております。

(2) 賞与引当金

従業員に対して支給する賞与の支出に充てるため、支給見込額に基づき当事業年度に見合う分を計上しております。

(3) 役員賞与引当金

役員に対して支給する賞与の支出に充てるため、支給見込額に基づき当事業年度に見合う分を計上しております。

(4) 退職給付引当金

従業員の退職給付に備えるため、当事業年度末における退職給付債務及び年金資産の見込額に基づき計上しております。

退職給付見込額の期間帰属方法

退職給付債務の算定にあたり、退職給付見込額を当事業年度末までの期間に帰属させる方法については、給付算定式基準によっております。

数理計算上の差異及び過去勤務費用の費用処理方法

数理計算上の差異についてはその発生時の翌事業年度に、過去勤務費用についてはその発生時の事業年度に、それぞれ全額一括して費用処理しております。

8. 収益及び費用の計上基準

(1) ファイナンス・リース取引に係る収益の計上基準

リース料を収受すべき時に売上高と売上原価を計上する方法によっております。

(2) オペレーティング・リース取引に係る収益の計上基準

リース契約期間に基づくリース契約上の収受すべき月当たりのリース料を基準として、その経過期間に対応するリース料を計上しております。

(3) 割賦販売取引に係る収益の計上基準

割賦取引に係る物件引渡時に、物件購入価額を当初元本相当額として割賦債権に計上し、その後の賦払金回収額を元本部分と金利部分に区分して経理する方法を採用しております。なお、金利部分の期間配分については利息法を採用し、割賦売上高には金利部分のみを計上しております。

(4) 金融費用の計上基準

金融費用は、営業収益に対応する金融費用とその他の金融費用に区分計上することとしております。その配分方法は、総資産を営業取引に基づく資産とその他の資産に区分し、その資産残高を基準として、営業資産に対応する金融費用は資金原価として売上原価に、その他の資産に対応する金融費用を営業外費用に計上しております。なお資金原価は、営業資産にかかわる金融費用からこれに対応する預金の受取利息等を控除して計上しております。

9. ヘッジ会計の方法

(1) ヘッジ会計の方法

繰延ヘッジ処理によっております。

(2) ヘッジ手段とヘッジ対象

ヘッジ手段 金利スワップ

ヘッジ対象 借入金

(3) ヘッジ方針

当社の主たる営業資産はリース取引を中心とした固定金利での資産であるのに対し、調達は主に変動金利での借入であるため、現在及び将来の獲得利鞘が変動するリスクをヘッジするためにデリバティブ取引を利用しております。

(4) ヘッジ有効性評価の方法

ヘッジ対象のキャッシュ・フロー変動累計額と、ヘッジ手段のキャッシュ・フロー変動累計額を計算し、両者の比率が一定範囲付近にあることを検証することで、ヘッジの有効性を評価しております。

10. その他財務諸表作成のための基礎となる重要な事項

(1) 営業貸付金の計上方法

営業目的の金融収益を得るために実行する貸付金、ファクタリング等を計上しております。なお、当該金融収益は売上高のファイナンス収益に計上しております。

(2) 退職給付に係る会計処理

退職給付に係る未認識数理計算上の差異の会計処理の方法は、連結財務諸表における会計処理の方法と異なっております。

(3) 資産に係る控除対象外消費税等の会計処理

資産に係る控除対象外消費税及び地方消費税は、投資その他の資産のその他とし、5年間で償却を行っております。

(4) 投資事業有限責任組合及びそれに類する組合への出資の会計処理

投資事業有限責任組合及びそれに類する組合への出資に際しては、投資事業有限責任組合及びそれに類する組合の財産の持分割合相当額を「投資有価証券」に計上しております。

投資事業有限責任組合及びそれに類する組合から分配された損益については、営業目的で保有するものは「売上高」に、営業以外の目的で保有するものは「営業外損益」に計上するとともに同額を「投資有価証券」に加減し、営業者からの出資金の払戻しについては「投資有価証券」を減額させております。

(重要な会計上の見積り)

1. 貸倒引当金

(1) 当事業年度の財務諸表に計上した金額

(百万円)

	前事業年度	当事業年度
貸倒引当金	6,671	7,590

(2) 識別した項目に係る重要な会計上の見積りの内容に関する情報

連結財務諸表「注記事項(重要な会計上の見積り)1.貸倒引当金」に記載した内容と同一であります。

(貸借対照表関係)

1 リース・割賦販売契約等に基づく預り手形

	前事業年度 (2023年3月31日)	当事業年度 (2024年3月31日)
リース契約に基づく預り手形	42百万円	148百万円
割賦販売契約に基づく預り手形	1,075百万円	973百万円
金銭消費貸借契約に基づく預り手形	6,450百万円	2,878百万円
計	7,567百万円	3,999百万円

2 貸出コミットメント

(1) 貸手側

貸出コミットメントに係る貸出未実行残高は次のとおりであります。

	前事業年度 (2023年3月31日)	当事業年度 (2024年3月31日)
貸出コミットメントの総額	19,386百万円	15,125百万円
貸出実行残高	6,255百万円	4,864百万円
差引額	13,131百万円	10,261百万円

なお、上記貸出コミットメント契約においては、貸出先の信用状態等に関する審査を貸出の条件としているものが含まれているため、必ずしも全額が貸出実行されるものではありません。

(2) 借手側

当社は、運転資金の効率的な調達を行うため、取引金融機関46社（前事業年度：45社）と当座貸越契約及び貸出コミットメント契約を締結しております。これら契約に基づく借入未実行残高は、次のとおりであります。

	前事業年度 (2023年3月31日)	当事業年度 (2024年3月31日)
当座貸越極度額及び貸出コミットメントの総額	311,114百万円	335,026百万円
借入実行残高	13,318百万円	22,725百万円
差引額	297,795百万円	312,300百万円

3 偶発債務

	前事業年度 (2023年3月31日)	当事業年度 (2024年3月31日)
保証業務に係る債務保証残高	3,764百万円	2,662百万円
（うち、他社が再保証している債務保証残高）	768百万円	972百万円
NEC Capital Solutions Singapore Pte.Limited の金融機関からの借入金等に対する債務保証残高	2,634百万円	- 百万円
NEC Capital Solutions Malaysia Sdn.Bhd.の金 融機関からの借入金等に対する債務保証残高	3,350百万円	3,421百万円
NEC Financial Services , LLCの金融機関からの 借入金等に対する債務保証残高	814百万円	- 百万円

4 担保資産

下記の資産は、第三者の借入金等に対する担保に供しております。

	前事業年度 (2023年3月31日)	当事業年度 (2024年3月31日)
営業貸付金	1,206百万円	1,120百万円
投資有価証券	1,101百万円	2,191百万円
関係会社株式	31百万円	64百万円
関係会社出資金	-百万円	31百万円
関係会社長期貸付金	31百万円	312百万円
計	2,369百万円	3,719百万円

5 特定金融会社等の会計の整理に関する内閣府令に基づく不良債権の状況

「特定金融会社等の会計の整理に関する内閣府令」(1999年5月19日 総理府・大蔵省令第32号)第9条に基づく不良債権の状況は次のとおりであります。

	前事業年度 (2023年3月31日)	当事業年度 (2024年3月31日)
破産更生債権及びこれらに準ずる債権	164百万円	1,571百万円
危険債権	1,680百万円	2,013百万円
三月以上延滞債権	-百万円	-百万円
貸出条件緩和債権	2,176百万円	1,341百万円
正常債権	203,888百万円	195,169百万円

- (注) 1. 破産更生債権及びこれらに準ずる債権とは、破産手続開始、更生手続開始、再生手続開始の申立て等の事由により経営破綻に陥っている債務者に対する債権及びこれらに準ずる債権であります。
2. 危険債権とは、債務者が経営破綻の状態には至っていないが、財政状態及び経営成績が悪化し、契約に従った債権の元本の回収及び利息の受取りができない可能性の高い債権で破産更生債権及びこれらに準ずる債権に該当しないものであります。
3. 三月以上延滞債権とは、元本又は利息の支払が約定支払日の翌日から三月以上遅延している貸付金で破産更生債権及びこれらに準ずる債権並びに危険債権に該当しないものであります。
4. 貸出条件緩和債権とは、債務者の経営再建又は支援を図ることを目的として、金利の減免、利息の支払猶予、元本の返済猶予、債権放棄その他の債務者に有利となる取決めを行った貸付金のうち、破産更生債権及びこれらに準ずる債権、危険債権、三月以上延滞債権に該当しないものであります。
5. 正常債権とは、債務者の財政状態及び経営成績に特に問題がないものとして、破産更生債権及びこれらに準ずる債権、危険債権、三月以上延滞債権、貸出条件緩和債権以外のものに区分される債権であります。

6 ローン・パーティシペーションで、「ローン・パーティシペーションの会計処理及び表示」(日本公認会計士協会会計制度委員会報告第3号)に基づいて、原債務者に対する貸出金として会計処理した参加元本金額のうち、貸借対照表計上額は次のとおりであります。

	前事業年度 (2023年3月31日)	当事業年度 (2024年3月31日)
参加元本金額	4,198百万円	3,562百万円

7 債権流動化に伴う支払債務及び債権流動化に伴う長期支払債務は、主にリース債権流動化により資金調達した金額のうち、金融取引として処理しているものであります。

(損益計算書関係)

1 売上高の内訳は次のとおりであります。

	前事業年度 (自 2022年4月1日 至 2023年3月31日)	当事業年度 (自 2023年4月1日 至 2024年3月31日)
ファイナンス・リース料収入	185,793百万円	185,211百万円
オペレーティング・リース料収入	23,190百万円	27,589百万円
賃貸資産売上及び解約損害金	10,456百万円	9,329百万円
その他	12,117百万円	14,631百万円
計	231,557百万円	236,761百万円

2 売上原価の内訳は次のとおりであります。

	前事業年度 (自 2022年4月1日 至 2023年3月31日)	当事業年度 (自 2023年4月1日 至 2024年3月31日)
ファイナンス・リース原価	174,358百万円	173,763百万円
賃貸資産減価償却費及び処分原価	26,128百万円	29,142百万円
固定資産税等諸税	1,941百万円	1,920百万円
保険料	1,397百万円	1,836百万円
支払利息	3,691百万円	4,621百万円
受取利息	1百万円	1百万円
その他	2,962百万円	2,754百万円
計	210,477百万円	214,038百万円

(注1) 賃貸資産減価償却費には少額減価償却資産及び一括償却資産の償却額を含めております。

(注2) 支払利息及び受取利息は、「重要な会計方針」8.(4)に記載している資金原価であります。

3 販売費及び一般管理費のうち主要な費目及び金額並びにおおよその割合は、次のとおりであります。

	前事業年度 (自 2022年4月1日 至 2023年3月31日)	当事業年度 (自 2023年4月1日 至 2024年3月31日)
給与手当	5,552百万円	5,647百万円
賞与引当金繰入額	837百万円	915百万円
役員賞与引当金繰入額	33百万円	14百万円
退職給付費用	274百万円	322百万円
減価償却費	617百万円	551百万円
業務委託費	1,910百万円	2,020百万円
貸倒引当金繰入額	196百万円	1,091百万円

おおよその割合

販売費	87%	88%
一般管理費	13%	12%

4 関係会社に対する営業外収益は次のとおりであります。

	前事業年度 (自 2022年4月1日 至 2023年3月31日)	当事業年度 (自 2023年4月1日 至 2024年3月31日)
受取利息	723百万円	1,209百万円
受取配当金	1,226百万円	1,197百万円
投資事業組合等投資利益	123百万円	382百万円

(表示方法の変更)

当事業年度において、「投資事業組合等投資利益」は、営業外収益の総額の100分の10を超えたため、注記を行っております。この表示方法の変更を反映させるため、前事業年度の金額についても記載しております。

5 関係会社に対する営業外費用

(表示方法の変更)

前事業年度において記載しておりました「投資事業組合等投資損失」は、営業外費用の総額の100分の10以下となったため、記載しておりません。なお、前事業年度の「投資事業組合等投資損失」は384百万円であります。

(有価証券関係)

前事業年度(2023年3月31日)

子会社株式及び関連会社株式は、市場価格のない株式等のため、子会社株式及び関連会社株式の時価を記載しておりません。

なお、市場価格のない株式等の子会社株式及び関連会社株式の貸借対照表計上額は次のとおりです。

区分	前事業年度 (百万円)
子会社株式	23,597
関連会社株式	6,224
計	29,822

当事業年度(2024年3月31日)

子会社株式及び関連会社株式は、市場価格のない株式等のため、子会社株式及び関連会社株式の時価を記載しておりません。

なお、市場価格のない株式等の子会社株式及び関連会社株式の貸借対照表計上額は次のとおりです。

区分	当事業年度 (百万円)
子会社株式	23,282
関連会社株式	6,100
計	29,383

(税効果会計関係)

1. 繰延税金資産及び繰延税金負債の発生 の主な原因別の内訳

	前事業年度 (2023年3月31日)	当事業年度 (2024年3月31日)
(繰延税金資産)		
リース取引に係る申告調整額	3,672百万円	2,308百万円
貸倒引当金	1,894百万円	2,101百万円
投資有価証券評価損	796百万円	593百万円
退職給付引当金	502百万円	476百万円
減価償却費	383百万円	449百万円
その他	1,043百万円	1,436百万円
繰延税金資産小計	8,293百万円	7,366百万円
評価性引当額	352百万円	371百万円
繰延税金資産合計	7,940百万円	6,994百万円
(繰延税金負債)		
その他有価証券評価差額金	408百万円	459百万円
繰延税金負債合計	408百万円	459百万円
繰延税金資産純額	7,532百万円	6,535百万円

(表示方法の変更)

前事業年度において「その他」に含めて表示しておりました「減価償却費」は、重要性が増したため、当事業年度より独立掲記しております。この表示方法を反映させるため、前事業年度の注記の組替えを行っております。

この結果、前事業年度の「その他」に表示しておりました1,426百万円は、「減価償却費」383百万円、「その他」1,043百万円として組み替えております。

2. 法定実効税率と税効果会計適用後の法人税等の負担率との間に重要な差異があるときの、当該差異の原因となった主要な項目別の内訳

	前事業年度 (2023年3月31日)	当事業年度 (2024年3月31日)
法定実効税率	30.62%	-
(調整)		
受取配当金等永久に益金に算入されない項目	4.54%	-
評価性引当額の増減	2.23%	-
その他	1.32%	-
税効果会計適用後の法人税等の負担率	25.16%	-

(注) 当事業年度は、法定実効税率と税効果会計適用後の法人税等の負担率との間の差異が法定実効税率の100分の5以下であるため注記を省略しております。

(収益認識関係)

重要性が乏しいため、記載を省略しております。

【附属明細表】

【有価証券明細表】

【株式】

		銘柄	株式数(株)	貸借対照表計上額 (百万円)
投資 有価証券	その他 有価証券	(株)フューチャーA種優先株式	5,000,000	500
		(株)リョーサン	95,320	468
		日本事務器(株)	200,000	115
		(株)ダイナムジャパンホールディングス	1,000,000	85
		三信電気(株)	30,080	64
		(株)デジタルアセットマーケット	42	50
		(株)民間資金等活用事業推進機構	1,000	50
		(株)KabuK Style	200,000	50
		(株)アミカテラC種優先株式	83	49
		日本航空電子工業(株)	18,031	44
		その他(53)銘柄	96,358	286
			小計	6,640,914
		計	6,640,914	1,765

【債券】

		銘柄	券面総額 (百万円)	貸借対照表計上額 (百万円)
投資 有価証券	その他 有価証券	ジャパン・シオミ特定目的会社第1回一般担保付B号特定社債(適格機関投資家限定)	486	486
		ジャパン・シオミ特定目的会社第2回一般担保付B号特定社債(適格機関投資家限定)	284	284
		小計	770	770
		計	770	770

【その他】

		種類及び銘柄	投資口数等(口)	貸借対照表計上額 (百万円)
投資 有価証券	その他 有価証券	(投資法人投資証券)		
		ヘルスケア&メディカル投資法人	4,000	537
		SMBCプライベート投資法人	500	523
		長谷エレジデンシャルプライベート投資法人	500	517
		大阪ガス都市開発プライベートリート投資法人	500	513
		東京建物プライベートリート投資法人	450	501
		鹿島プライベートリート投資法人	450	482
		プローディア・プライベート投資法人	373	426

種類及び銘柄		投資口数等(口)	貸借対照表計上額 (百万円)	
投資 有価証券	その他 有価証券	DREAMプライベートリート投資法人	240	349
		地主プライベートリート投資法人	23	249
		SCリアルティプライベート投資法人	15	181
		その他(2)銘柄	200	238
		(信託受益権)		
		オートローン債権信託劣後受益権	-	863
		(投資事業組合への出資)		
		HSBC Global Infrastructure Debt Fund SCSp	-	2,435
		MCPメザニン5投資事業有限責任組合	200	1,593
		PARK SQUARE CAPITAL EUROPEAN LOAN PARTNERS,LP INC.	-	1,463
		MCPメザニン5S投資事業組合	1,000,000,000	1,000
		ジャパン・プライベート・ソーラー・ファンド1号投資事業有限責任組合	1,900,000,000	949
		スパークス・再生可能エネルギー・ブラウン1号投資事業有限責任組合	10	872
		パシフィコ・エナジー・ソーラーファンド1号投資事業有限責任組合	1,000,000,000	592
		ジャフコB07投資事業有限責任組合	15	554
		スプリング・インフラストラクチャー1号投資事業有限責任組合	6	450
		スプリング・インフラストラクチャー2号投資事業有限責任組合	10	408
		その他(10)銘柄	256,505,358	1,755
		(匿名組合への出資)		
		合同会社リブラ	-	2,000
		ベスト・ソーラー合同会社	-	1,101
		合同会社オルタナ21	-	677
		合同会社OCPF3号	-	600
		合同会社OCPF2号	-	586
		合同会社N2	-	504
		合同会社CJ2	-	500
		KR Investment1合同会社	-	489
		合同会社KCR1	-	473
		合同会社マグノリア	-	451
		その他(20)銘柄	-	4,814

種類及び銘柄		投資口数等(口)	貸借対照表計上額 (百万円)
投資 有価証券	その他 有価証券	(合同会社への出資)	
		その他(1)銘柄	-
		(一般社団法人への出資)	
		その他(1)銘柄	-
		(その他)	
		その他(1)銘柄	50
		小計	
計			29,744

【有形固定資産等明細表】

資産の種類	当期首残高 (百万円)	当期増加額 (百万円)	当期減少額 (百万円)	当期末残高 (百万円)	当期末減価 償却累計額 又は償却累 計額 (百万円)	当期償却額 (百万円)	差引当期末 残高 (百万円)
有形固定資産							
(ア)賃貸資産							
賃貸資産	105,463	63,193	42,977	125,679	62,361	24,348	63,317
(イ)その他の営業資産							
その他の営業資産	203	-	-	203	48	18	154
(ウ)社用資産							
1 建物	497	-	17	480	336	24	144
2 器具備品	429	15	22	422	348	23	74
社用資産計	926	15	39	903	684	48	218
有形固定資産計	106,593	63,209	43,016	126,785	63,094	24,415	63,691
無形固定資産							
(ア)賃貸資産							
賃貸資産	3,535	1,256	1,105	3,686	2,601	862	1,084
(イ)その他の無形固定資産							
1 ソフトウェア	13,082	372	-	13,455	12,607	503	847
2 ソフトウェア仮勘定	4,093	2,118	194	6,017	-	-	6,017
3 その他	20	-	-	20	-	-	20
その他の無形固定資産計	17,197	2,490	194	19,493	12,607	503	6,885
無形固定資産計	20,733	3,747	1,300	23,179	15,209	1,365	7,970
長期前払費用	3,492	1,405	735	4,161	2,017	937	2,144

(注) 1. 有形固定資産の賃貸資産の「当期増加額」は、オペレーティング・リース契約の実行等によるものであります。

2. 有形固定資産の賃貸資産の「当期減少額」は、賃貸資産の売却及び廃棄等によるものであります。

【引当金明細表】

区分	当期首残高 (百万円)	当期増加額 (百万円)	当期減少額 (目的使用) (百万円)	当期減少額 (その他) (百万円)	当期末残高 (百万円)
貸倒引当金	6,671	3,510	35	2,557	7,590
賞与引当金	837	915	837	-	915
役員賞与引当金	33	14	33	-	14

(注) 貸倒引当金の「当期減少額(その他)」は、洗替方式による戻入額等であります。

(2) 【主な資産及び負債の内容】

連結財務諸表を作成しているため、記載を省略しております。

(3) 【その他】

該当事項はありません。

第6 【提出会社の株式事務の概要】

事業年度	4月1日から3月31日まで																
定時株主総会	6月中																
基準日	3月31日																
剰余金の配当の基準日	9月30日 3月31日																
1単元の株式数	100株																
単元未満株式の買取り																	
取扱場所	(特別口座) 東京都千代田区丸の内一丁目4番1号 三井住友信託銀行株式会社 証券代行部																
株主名簿管理人	(特別口座) 東京都千代田区丸の内一丁目4番1号 三井住友信託銀行株式会社																
取次所																	
買取手数料	株式の売買の委託に係る手数料相当額として別途定める金額																
公告掲載方法	当社の公告方法は、電子公告としております。 ただし事故その他やむを得ない事由により電子公告をすることができないときは、日本経済新聞に掲載しております。 当社の公告掲載URLは次のとおりであります。 https://www.necap.co.jp/																
株主に対する特典	<p>株主優待</p> <p>(1) 対象株主 毎年3月末日の株主名簿に記録された1単元(100株)以上の株式を保有している株主</p> <p>(2) 優待内容 対象株主1名につき、保有期間及び株式数に応じて以下の優待品(カタログギフト)を贈呈、優待品の受取を辞退した場合は優待品相当額を寄付</p> <table border="1"> <thead> <tr> <th></th> <th>保有期間</th> <th>1年未満</th> <th>1年以上</th> <th></th> </tr> </thead> <tbody> <tr> <td rowspan="2">保有株式数</td> <td>1単元(100株)以上</td> <td>2,000円相当</td> <td>3,000円相当</td> <td>1</td> </tr> <tr> <td>5単元(500株)以上</td> <td>10,000円相当</td> <td>15,000円相当</td> <td>2</td> </tr> </tbody> </table> <p>1. 基準日(毎年3月31日)の株主名簿に、1単元以上の株式を保有し、前期末並びに当中間期末と同一株主番号で連続して1単元以上の保有が記録された株主を指します。</p> <p>2. 基準日(毎年3月31日)の株主名簿に、5単元以上の株式を保有し、前期末並びに当中間期末と同一株主番号で連続して5単元以上の保有が記録された株主を指します。</p>				保有期間	1年未満	1年以上		保有株式数	1単元(100株)以上	2,000円相当	3,000円相当	1	5単元(500株)以上	10,000円相当	15,000円相当	2
	保有期間	1年未満	1年以上														
保有株式数	1単元(100株)以上	2,000円相当	3,000円相当	1													
	5単元(500株)以上	10,000円相当	15,000円相当	2													

(注)当社定款の定めにより、単元未満株主は、会社法第189条第2項各号に掲げる権利、会社法第166条第1項の規定による請求をする権利、並びに株主の有する株式数に応じて募集株式の割当て及び募集新株予約権の割当てを受ける権利以外の権利を行使することができません。

第7 【提出会社の参考情報】

1 【提出会社の親会社等の情報】

当社は、金融商品取引法第24条の7第1項に規定する親会社等はありません。

2 【その他の参考情報】

当事業年度の開始日から有価証券報告書提出日までの間に、次の書類を提出しております。

(1) 有価証券報告書及びその添付書類並びに確認書

事業年度 第53期(自 2022年4月1日 至 2023年3月31日)

2023年6月27日関東財務局長に提出

(2) 内部統制報告書及びその添付書類

2023年6月27日関東財務局長に提出

(3) 四半期報告書及び確認書

第54期第1四半期(自 2023年4月1日 至 2023年6月30日)

2023年8月7日関東財務局長に提出

第54期第2四半期(自 2023年7月1日 至 2023年9月30日)

2023年11月7日関東財務局長に提出

第54期第3四半期(自 2023年10月1日 至 2023年12月31日)

2024年2月6日関東財務局長に提出

(4) 臨時報告書

企業内容等の開示に関する内閣府令第19条第2項第3号(特定子会社の異動)の規定に基づく臨時報告書

2023年9月29日関東財務局長に提出

(5) 発行登録書(普通社債)及びその添付書類

2024年6月11日関東財務局長に提出

第二部 【提出会社の保証会社等の情報】

該当事項はありません。

独立監査人の監査報告書及び内部統制監査報告書

2024年6月21日

NECキャピタルソリューション株式会社

取締役会 御中

有限責任 あずさ監査法人

東京事務所

指定有限責任社員
業務執行社員 公認会計士 深 井 康 治指定有限責任社員
業務執行社員 公認会計士 高 橋 善 盛

< 連結財務諸表監査 >

監査意見

当監査法人は、金融商品取引法第193条の2第1項の規定に基づく監査証明を行うため、「経理の状況」に掲げられているNECキャピタルソリューション株式会社の2023年4月1日から2024年3月31日までの連結会計年度の連結財務諸表、すなわち、連結貸借対照表、連結損益計算書、連結包括利益計算書、連結株主資本等変動計算書、連結キャッシュ・フロー計算書、連結財務諸表作成のための基本となる重要な事項、その他の注記及び連結附属明細表について監査を行った。

当監査法人は、上記の連結財務諸表が、我が国において一般に公正妥当と認められる企業会計の基準に準拠して、NECキャピタルソリューション株式会社及び連結子会社の2024年3月31日現在の財政状態並びに同日をもって終了する連結会計年度の経営成績及びキャッシュ・フローの状況を、全ての重要な点において適正に表示しているものと認める。

監査意見の根拠

当監査法人は、我が国において一般に公正妥当と認められる監査の基準に準拠して監査を行った。監査の基準における当監査法人の責任は、「連結財務諸表監査における監査人の責任」に記載されている。当監査法人は、我が国における職業倫理に関する規定に従って、会社及び連結子会社から独立しており、また、監査人としてのその他の倫理上の責任を果たしている。当監査法人は、意見表明の基礎となる十分かつ適切な監査証拠を入手したと判断している。

監査上の主要な検討事項

監査上の主要な検討事項とは、当連結会計年度の連結財務諸表の監査において、監査人が職業的専門家として特に重要であると判断した事項である。監査上の主要な検討事項は、連結財務諸表全体に対する監査の実施過程及び監査意見の形成において対応した事項であり、当監査法人は、当該事項に対して個別に意見を表明するものではない。

リース事業及びファイナンス事業に関する営業債権に係る債務者区分の判定	
監査上の主要な検討事項の内容及び決定理由	監査上の対応
<p>NECキャピタルソリューション株式会社の連結貸借対照表には、割賦債権36,639百万円、リース債権及びリース投資資産489,455百万円、賃貸料等未収入金23,814百万円、営業貸付金230,267百万円、買取債権9,140百万円、破産更生債権等5,154百万円、並びにこれらの債権残高に対応する貸倒引当金13,318百万円が計上されている。これらは主にNECキャピタルソリューション株式会社のリース事業及びファイナンス事業に関するものである。</p> <p>連結財務諸表の「注記事項（重要な会計上の見積り）」に記載のとおり、NECキャピタルソリューション株式会社は、顧客の信用リスクの度合いに応じて債務者区分を決定し、債務者区分に基づき債権を一般債権、貸倒懸念債権及び破産更生債権等に分類している。貸倒引当金は、一般債権については貸倒実績率により、貸倒懸念債権及び破産更生債権等については保全による回収見込額に加え債務者の財政状態及び経営成績を考慮して個別に回収可能性を検討することにより、回収不能見込額を計上している。</p> <p>顧客の信用リスクの度合いに応じた債務者区分の判定は、予め定めている債務者区分別引当基準に基づき、延滞情報を含む返済状況及び財務指標等の定量的要因並びに定性的要因を勘案して行われる。特に将来の業績見通しを踏まえた債務償還能力の判断や事業計画を基にしたプロジェクトの収益性等の定性的要因に基づく債務者区分の判定には、経営者による判断を伴う。</p> <p>以上から、当監査法人は、NECキャピタルソリューション株式会社のリース事業及びファイナンス事業に関する営業債権に係る債務者区分の判定が、当連結会計年度の連結財務諸表監査において特に重要であり、監査上の主要な検討事項に該当すると判断した。</p>	<p>当監査法人は、NECキャピタルソリューション株式会社のリース事業及びファイナンス事業に関する営業債権に係る債務者区分の判定の妥当性を検討するため、主に以下の監査手続を実施した。</p> <p>(1) 内部統制の評価</p> <p>貸倒引当金の計上プロセスに関連する内部統制の整備・運用状況の有効性について、主に下記の点に焦点を当てて評価した。</p> <ul style="list-style-type: none"> ・ 債務者区分の判定の基礎となる延滞情報を含む返済状況が正確に把握されているかどうか。 ・ 財務指標等の定量的要因及び将来の業績見通しを踏まえた債務償還能力の判断や事業計画を基にしたプロジェクトの収益性等の定性的要因を勘案した債務者区分の判定が適切に行われているかどうか。 <p>(2) 債務者区分の判定の妥当性の検討</p> <p>債務者区分の判定の妥当性を検討するために、以下を含む監査手続を実施した。</p> <ul style="list-style-type: none"> ・ 債務者区分別引当基準が、我が国において一般に公正妥当と認められる企業会計の基準に準拠しているかどうかを検討した。 ・ NECキャピタルソリューション株式会社のリース事業及びファイナンス事業に関する営業債権に係る債務者のうち、債務者区分の判定が損益に与える影響の大きい大口債務者や返済状況に懸念がある債務者等、一定の基準に基づき債務者を選定し、以下の手続を実施した。 <ul style="list-style-type: none"> - 会社が実施した財務指標等の定量的要因の分析結果に基づく債務者区分の判定に係る記録及び文書の閲覧 - 会社が実施した将来の業績見通しを踏まえた債務償還能力の判断や事業計画を基にしたプロジェクトの収益性等の定性的要因に基づく債務者区分の判定に係る記録及び文書の閲覧 - 審査担当部門の担当者への質問

その他の記載内容

その他の記載内容は、有価証券報告書に含まれる情報のうち、連結財務諸表及び財務諸表並びにこれらの監査報告書以外の情報である。経営者の責任は、その他の記載内容を作成し開示することにある。また、監査役及び監査役会の責任は、その他の記載内容の報告プロセスの整備及び運用における取締役の職務の執行を監視することにある。

当監査法人の連結財務諸表に対する監査意見の対象にはその他の記載内容は含まれておらず、当監査法人はその他の記載内容に対して意見を表明するものではない。

連結財務諸表監査における当監査法人の責任は、その他の記載内容を通読し、通読の過程において、その他の記載内容と連結財務諸表又は当監査法人が監査の過程で得た知識との間に重要な相違があるかどうかを検討すること、また、そのような重要な相違以外にその他の記載内容に重要な誤りの兆候があるかどうか注意を払うことにある。

当監査法人は、実施した作業に基づき、その他の記載内容に重要な誤りがあると判断した場合には、その事実を報告することが求められている。

その他の記載内容に関して、当監査法人が報告すべき事項はない。

連結財務諸表に対する経営者並びに監査役及び監査役会の責任

経営者の責任は、我が国において一般に公正妥当と認められる企業会計の基準に準拠して連結財務諸表を作成し適正に表示することにある。これには、不正又は誤謬による重要な虚偽表示のない連結財務諸表を作成し適正に表示するために経営者が必要と判断した内部統制を整備及び運用することが含まれる。

連結財務諸表を作成するに当たり、経営者は、継続企業の前提に基づき連結財務諸表を作成することが適切であるかどうかを評価し、我が国において一般に公正妥当と認められる企業会計の基準に基づいて継続企業に関する事項を開示する必要がある場合には当該事項を開示する責任がある。

監査役及び監査役会の責任は、財務報告プロセスの整備及び運用における取締役の職務の執行を監視することにある。

連結財務諸表監査における監査人の責任

監査人の責任は、監査人が実施した監査に基づいて、全体としての連結財務諸表に不正又は誤謬による重要な虚偽表示がないかどうかについて合理的な保証を得て、監査報告書において独立の立場から連結財務諸表に対する意見を表明することにある。虚偽表示は、不正又は誤謬により発生する可能性があり、個別に又は集計すると、連結財務諸表の利用者の意思決定に影響を与えると合理的に見込まれる場合に、重要性があると判断される。

監査人は、我が国において一般に公正妥当と認められる監査の基準に従って、監査の過程を通じて、職業的専門家としての判断を行い、職業的懐疑心を保持して以下を実施する。

- ・不正又は誤謬による重要な虚偽表示リスクを識別し、評価する。また、重要な虚偽表示リスクに対応した監査手続を立案し、実施する。監査手続の選択及び適用は監査人の判断による。さらに、意見表明の基礎となる十分かつ適切な監査証拠を入手する。
- ・連結財務諸表監査の目的は、内部統制の有効性について意見表明するためのものではないが、監査人は、リスク評価の実施に際して、状況に応じた適切な監査手続を立案するために、監査に関連する内部統制を検討する。
- ・経営者が採用した会計方針及びその適用方法の適切性、並びに経営者によって行われた会計上の見積りの合理性及び関連する注記事項の妥当性を評価する。
- ・経営者が継続企業を前提として連結財務諸表を作成することが適切であるかどうか、また、入手した監査証拠に基づき、継続企業の前提に重要な疑義を生じさせるような事象又は状況に関して重要な不確実性が認められるかどうか結論付ける。継続企業の前提に関する重要な不確実性が認められる場合は、監査報告書において連結財務諸表の注記事項に注意を喚起すること、又は重要な不確実性に関する連結財務諸表の注記事項が適切でない場合は、連結財務諸表に対して除外事項付意見を表明することが求められている。監査人の結論は、監査報告書日までに入手した監査証拠に基づいているが、将来の事象や状況により、企業は継続企業として存続できなくなる可能性がある。
- ・連結財務諸表の表示及び注記事項が、我が国において一般に公正妥当と認められる企業会計の基準に準拠しているかどうかとともに、関連する注記事項を含めた連結財務諸表の表示、構成及び内容、並びに連結財務諸表が基礎となる取引や会計事象を適正に表示しているかどうかを評価する。
- ・連結財務諸表に対する意見を表明するために、会社及び連結子会社の財務情報に関する十分かつ適切な監査証拠を入手する。監査人は、連結財務諸表の監査に関する指示、監督及び実施に関して責任がある。監査人は、単独で監査意見に対して責任を負う。

監査人は、監査役及び監査役会に対して、計画した監査の範囲とその実施時期、監査の実施過程で識別した内部統制の重要な不備を含む監査上の重要な発見事項、及び監査の基準で求められているその他の事項について報告を行う。

監査人は、監査役及び監査役会に対して、独立性についての我が国における職業倫理に関する規定を遵守したこと、並びに監査人の独立性に影響を与えると合理的に考えられる事項、及び阻害要因を除去するための対応策を講じている場合又は阻害要因を許容可能な水準にまで軽減するためのセーフガードを適用している場合はその内容について報告を行う。

監査人は、監査役及び監査役会と協議した事項のうち、当連結会計年度の連結財務諸表の監査で特に重要であると判断した事項を監査上の主要な検討事項と決定し、監査報告書において記載する。ただし、法令等により当該事項の公表が禁止されている場合や、極めて限定的ではあるが、監査報告書において報告することにより生じる不利益が公共の利益を上回ると合理的に見込まれるため、監査人が報告すべきでないと判断した場合は、当該事項を記載しない。

< 内部統制監査 >

監査意見

当監査法人は、金融商品取引法第193条の2第2項の規定に基づく監査証明を行うため、NECキャピタルソリューション株式会社の2024年3月31日現在の内部統制報告書について監査を行った。

当監査法人は、NECキャピタルソリューション株式会社が2024年3月31日現在の財務報告に係る内部統制は有効であると表示した上記の内部統制報告書が、我が国において一般に公正妥当と認められる財務報告に係る内部統制の評価の基準に準拠して、財務報告に係る内部統制の評価結果について、全ての重要な点において適正に表示しているものと認める。

監査意見の根拠

当監査法人は、我が国において一般に公正妥当と認められる財務報告に係る内部統制の監査の基準に準拠して内部統制監査を行った。財務報告に係る内部統制の監査の基準における当監査法人の責任は、「内部統制監査における監査人の責任」に記載されている。当監査法人は、我が国における職業倫理に関する規定に従って、会社及び連結子会社から独立しており、また、監査人としてのその他の倫理上の責任を果たしている。当監査法人は、意見表明の基礎となる十分かつ適切な監査証拠を入手したと判断している。

内部統制報告書に対する経営者並びに監査役及び監査役会の責任

経営者の責任は、財務報告に係る内部統制を整備及び運用し、我が国において一般に公正妥当と認められる財務報告に係る内部統制の評価の基準に準拠して内部統制報告書を作成し適正に表示することにある。

監査役及び監査役会の責任は、財務報告に係る内部統制の整備及び運用状況を監視、検証することにある。

なお、財務報告に係る内部統制により財務報告の虚偽の記載を完全には防止又は発見することができない可能性がある。

内部統制監査における監査人の責任

監査人の責任は、監査人が実施した内部統制監査に基づいて、内部統制報告書に重要な虚偽表示がないかどうかについて合理的な保証を得て、内部統制監査報告書において独立の立場から内部統制報告書に対する意見を表明することにある。

監査人は、我が国において一般に公正妥当と認められる財務報告に係る内部統制の監査の基準に従って、監査の過程を通じて、職業的専門家としての判断を行い、職業的懐疑心を保持して以下を実施する。

- ・内部統制報告書における財務報告に係る内部統制の評価結果について監査証拠を入手するための監査手続を実施する。内部統制監査の監査手続は、監査人の判断により、財務報告の信頼性に及ぼす影響の重要性に基づいて選択及び適用される。
- ・財務報告に係る内部統制の評価範囲、評価手続及び評価結果について経営者が行った記載を含め、全体としての内部統制報告書の表示を検討する。
- ・内部統制報告書における財務報告に係る内部統制の評価結果に関する十分かつ適切な監査証拠を入手する。監査人は、内部統制報告書の監査に関する指示、監督及び実施に関して責任がある。監査人は、単独で監査意見に対して責任を負う。

監査人は、監査役及び監査役会に対して、計画した内部統制監査の範囲とその実施時期、内部統制監査の実施結果、識別した内部統制の開示すべき重要な不備、その是正結果、及び内部統制の監査の基準で求められているその他の事項について報告を行う。

監査人は、監査役及び監査役会に対して、独立性についての我が国における職業倫理に関する規定を遵守したこと、並びに監査人の独立性に影響を与えると合理的に考えられる事項、及び阻害要因を除去するための対応策を講じている場合又は阻害要因を許容可能な水準にまで軽減するためのセーフガードを適用している場合はその内容について報告を行う。

<報酬関連情報>

当監査法人及び当監査法人と同一のネットワークに属する者に対する、会社及び子会社の監査証明業務に基づく報酬及び非監査業務に基づく報酬の額は、「提出会社の状況」に含まれるコーポレート・ガバナンスの状況等(3)【監査の状況】に記載されている。

利害関係

会社及び連結子会社と当監査法人又は業務執行社員との間には、公認会計士法の規定により記載すべき利害関係はない。

以上

(注) 1. 上記の監査報告書の原本は当社(有価証券報告書提出会社)が別途保管しております。

2. XBRLデータは監査の対象には含まれていません。

独立監査人の監査報告書

2024年6月21日

NECキャピタルソリューション株式会社
取締役会 御中

有限責任 あずさ監査法人

東京事務所

指定有限責任社員
業務執行社員 公認会計士 深 井 康 治

指定有限責任社員
業務執行社員 公認会計士 高 橋 善 盛

<財務諸表監査>

監査意見

当監査法人は、金融商品取引法第193条の2第1項の規定に基づく監査証明を行うため、「経理の状況」に掲げられているNECキャピタルソリューション株式会社の2023年4月1日から2024年3月31日までの第54期事業年度の財務諸表、すなわち、貸借対照表、損益計算書、株主資本等変動計算書、重要な会計方針、その他の注記及び附属明細表について監査を行った。

当監査法人は、上記の財務諸表が、我が国において一般に公正妥当と認められる企業会計の基準に準拠して、NECキャピタルソリューション株式会社の2024年3月31日現在の財政状態及び同日をもって終了する事業年度の経営成績を、全ての重要な点において適正に表示しているものと認める。

監査意見の根拠

当監査法人は、我が国において一般に公正妥当と認められる監査の基準に準拠して監査を行った。監査の基準における当監査法人の責任は、「財務諸表監査における監査人の責任」に記載されている。当監査法人は、我が国における職業倫理に関する規定に従って、会社から独立しており、また、監査人としてのその他の倫理上の責任を果たしている。当監査法人は、意見表明の基礎となる十分かつ適切な監査証拠を入手したと判断している。

監査上の主要な検討事項

監査上の主要な検討事項とは、当事業年度の財務諸表の監査において、監査人が職業的専門家として特に重要であると判断した事項である。監査上の主要な検討事項は、財務諸表全体に対する監査の実施過程及び監査意見の形成において対応した事項であり、当監査法人は、当該事項に対して個別に意見を表明するものではない。

(リース事業及びファイナンス事業に関する営業債権に係る債務者区分の判定)

連結財務諸表の監査報告書に記載されている監査上の主要な検討事項(リース事業及びファイナンス事業に関する営業債権に係る債務者区分の判定)と実質的に同一内容であるため、記載を省略している。

その他の記載内容

その他の記載内容は、有価証券報告書に含まれる情報のうち、連結財務諸表及び財務諸表並びにこれらの監査報告書以外の情報である。経営者の責任は、その他の記載内容を作成し開示することにある。また、監査役及び監査役会の責任は、その他の記載内容の報告プロセスの整備及び運用における取締役の職務の執行を監視することにある。

当監査法人の財務諸表に対する監査意見の対象にはその他の記載内容は含まれておらず、当監査法人はその他の記載内容に対して意見を表明するものではない。

財務諸表監査における当監査法人の責任は、その他の記載内容を通読し、通読の過程において、その他の記載内容と財務諸表又は当監査法人が監査の過程で得た知識との間に重要な相違があるかどうか検討すること、また、そのような重要な相違以外にその他の記載内容に重要な誤りの兆候があるかどうか注意を払うことにある。

当監査法人は、実施した作業に基づき、その他の記載内容に重要な誤りがあると判断した場合には、その事実を報告することが求められている。

その他の記載内容に関して、当監査法人が報告すべき事項はない。

財務諸表に対する経営者並びに監査役及び監査役会の責任

経営者の責任は、我が国において一般に公正妥当と認められる企業会計の基準に準拠して財務諸表を作成し適正に表示することにある。これには、不正又は誤謬による重要な虚偽表示のない財務諸表を作成し適正に表示するために経営者が必要と判断した内部統制を整備及び運用することが含まれる。

財務諸表を作成するに当たり、経営者は、継続企業の前提に基づき財務諸表を作成することが適切であるかどうかを評価し、我が国において一般に公正妥当と認められる企業会計の基準に基づいて継続企業に関する事項を開示する必要がある場合には当該事項を開示する責任がある。

監査役及び監査役会の責任は、財務報告プロセスの整備及び運用における取締役の職務の執行を監視することにある。

財務諸表監査における監査人の責任

監査人の責任は、監査人が実施した監査に基づいて、全体としての財務諸表に不正又は誤謬による重要な虚偽表示がないかどうかについて合理的な保証を得て、監査報告書において独立の立場から財務諸表に対する意見を表明することにある。虚偽表示は、不正又は誤謬により発生する可能性があり、個別に又は集計すると、財務諸表の利用者の意思決定に影響を与えると合理的に見込まれる場合に、重要性があると判断される。

監査人は、我が国において一般に公正妥当と認められる監査の基準に従って、監査の過程を通じて、職業的専門家としての判断を行い、職業的懐疑心を保持して以下を実施する。

- ・不正又は誤謬による重要な虚偽表示リスクを識別し、評価する。また、重要な虚偽表示リスクに対応した監査手続を立案し、実施する。監査手続の選択及び適用は監査人の判断による。さらに、意見表明の基礎となる十分かつ適切な監査証拠を入手する。
- ・財務諸表監査の目的は、内部統制の有効性について意見表明するためのものではないが、監査人は、リスク評価の実施に際して、状況に応じた適切な監査手続を立案するために、監査に関連する内部統制を検討する。
- ・経営者が採用した会計方針及びその適用方法の適切性、並びに経営者によって行われた会計上の見積りの合理性及び関連する注記事項の妥当性を評価する。
- ・経営者が継続企業を前提として財務諸表を作成することが適切であるかどうか、また、入手した監査証拠に基づき、継続企業の前提に重要な疑義を生じさせるような事象又は状況に関して重要な不確実性が認められるかどうか結論付ける。継続企業の前提に関する重要な不確実性が認められる場合は、監査報告書において財務諸表の注記事項に注意を喚起すること、又は重要な不確実性に関する財務諸表の注記事項が適切でない場合は、財務諸表に対して除外事項付意見を表明することが求められている。監査人の結論は、監査報告書日までに入手した監査証拠に基づいているが、将来の事象や状況により、企業は継続企業として存続できなくなる可能性がある。
- ・財務諸表の表示及び注記事項が、我が国において一般に公正妥当と認められる企業会計の基準に準拠しているかどうかとともに、関連する注記事項を含めた財務諸表の表示、構成及び内容、並びに財務諸表が基礎となる取引や会計事象を適正に表示しているかどうかを評価する。

監査人は、監査役及び監査役会に対して、計画した監査の範囲とその実施時期、監査の実施過程で識別した内部統制の重要な不備を含む監査上の重要な発見事項、及び監査の基準で求められているその他の事項について報告を行う。

監査人は、監査役及び監査役会に対して、独立性についての我が国における職業倫理に関する規定を遵守したこと、並びに監査人の独立性に影響を与えると合理的に考えられる事項、及び阻害要因を除去するための対応策を講じている場合又は阻害要因を許容可能な水準にまで軽減するためのセーフガードを適用している場合はその内容について報告を行う。

監査人は、監査役及び監査役会と協議した事項のうち、当事業年度の財務諸表の監査で特に重要であると判断した事項を監査上の主要な検討事項と決定し、監査報告書において記載する。ただし、法令等により当該事項の公表が禁止されている場合や、極めて限定的ではあるが、監査報告書において報告することにより生じる不利益が公共の利益を上回ると合理的に見込まれるため、監査人が報告すべきでないと判断した場合は、当該事項を記載しない。

<報酬関連情報>

報酬関連情報は、連結財務諸表の監査報告書に記載されている。

利害関係

会社と当監査法人又は業務執行社員との間には、公認会計士法の規定により記載すべき利害関係はない。

以 上

(注) 1. 上記の監査報告書の原本は当社(有価証券報告書提出会社)が別途保管しております。
2. XBRLデータは監査の対象には含まれていません。