

【表紙】

【提出書類】 有価証券報告書

【根拠条文】 金融商品取引法第24条第1項

【提出先】 関東財務局長

【提出日】 2024年6月27日

【事業年度】 第17期(自 2023年4月1日 至 2024年3月31日)

【会社名】 株式会社ふくおかフィナンシャルグループ

【英訳名】 Fukuoka Financial Group, Inc.

【代表者の役職氏名】 取締役社長 五島久

【本店の所在の場所】 福岡市中央区大手門一丁目8番3号

【電話番号】 092(723)2500(代表)

【事務連絡者氏名】 執行役員経営企画部長 溝江鉄兵

【最寄りの連絡場所】 福岡市中央区大手門一丁目8番3号  
株式会社ふくおかフィナンシャルグループ 経営企画部

【電話番号】 092(723)2502

【事務連絡者氏名】 執行役員経営企画部長 溝江鉄兵

【縦覧に供する場所】 株式会社東京証券取引所  
(東京都中央区日本橋兜町2番1号)  
証券会員制法人福岡証券取引所  
(福岡市中央区天神二丁目14番2号)

## 第一部 【企業情報】

## 第1 【企業の概況】

## 1 【主要な経営指標等の推移】

(1) 当連結会計年度の前4連結会計年度及び当連結会計年度に係る次に掲げる主要な経営指標等の推移

		2019年度	2020年度	2021年度	2022年度	2023年度
		(自2019年 4月1日 至2020年 3月31日)	(自2020年 4月1日 至2021年 3月31日)	(自2021年 4月1日 至2022年 3月31日)	(自2022年 4月1日 至2023年 3月31日)	(自2023年 4月1日 至2024年 3月31日)
連結経常収益	百万円	283,186	274,754	280,427	331,323	404,743
連結経常利益又は 連結経常損失( )	百万円	5,250	60,427	76,086	50,050	56,937
親会社株主に帰属する 当期純利益	百万円	110,607	44,647	54,118	31,152	61,178
連結包括利益	百万円	46,387	121,887	112	15,678	135,900
連結純資産額	百万円	853,062	958,833	941,066	901,750	1,021,746
連結総資産額	百万円	25,068,405	27,510,013	29,171,912	29,924,282	32,649,727
1株当たり純資産額	円	4,487.30	5,043.70	4,949.87	4,796.99	5,397.27
1株当たり当期純利益	円	581.83	234.86	284.69	165.54	324.76
潜在株式調整後1株当たり 当期純利益	円	-	-	-	-	-
自己資本比率	%	3.40	3.48	3.22	3.00	3.12
連結自己資本利益率	%	13.56	4.92	5.69	3.38	6.37
連結株価収益率	倍	2.45	8.93	8.33	15.39	12.45
営業活動による キャッシュ・フロー	百万円	47,871	1,541,822	2,163,545	111,261	1,480,879
投資活動による キャッシュ・フロー	百万円	147,507	4,740	372,639	3,082	790,090
財務活動による キャッシュ・フロー	百万円	15,989	16,108	26,956	23,732	20,726
現金及び現金同等物の 期末残高	百万円	4,545,697	6,076,226	7,840,263	7,708,412	8,445,177
従業員数 [外、平均臨時従業員数]	人	8,030 [3,014]	8,103 [3,012]	7,830 [2,905]	7,546 [2,754]	7,995 [2,763]

(注) 1 潜在株式調整後1株当たり当期純利益は、潜在株式がないので記載していません。

2 自己資本比率は、(期末純資産の部合計 - 期末非支配株主持分)を期末資産の部合計で除して算出しております。

3 平均臨時従業員数は、銀行業の所定労働時間に換算し算出しております。

## (2) 当社の当事業年度の前4事業年度及び当事業年度に係る主要な経営指標等の推移

回次		第13期	第14期	第15期	第16期	第17期
決算年月		2020年3月	2021年3月	2022年3月	2023年3月	2024年3月
営業収益	百万円	28,703	41,185	32,071	31,709	36,269
経常利益	百万円	13,385	24,993	21,444	19,883	21,103
当期純利益	百万円	12,621	26,576	22,071	2,252	16,013
資本金	百万円	124,799	124,799	124,799	124,799	124,799
発行済株式総数	千株	普通株式 191,138	普通株式 191,138	普通株式 191,138	普通株式 191,138	普通株式 191,138
純資産額	百万円	575,199	585,010	589,965	567,713	567,644
総資産額	百万円	729,943	754,933	760,411	739,419	749,306
1株当たり純資産額	円	3,012.61	3,077.43	3,103.56	3,024.51	3,002.65
1株当たり配当額 (内1株当たり中間配当額)	円 (円)	普通株式 85.00 (42.50)	普通株式 85.00 (42.50)	普通株式 95.00 (47.50)	普通株式 105.00 (52.50)	普通株式 115.00 (57.50)
1株当たり当期純利益	円	66.10	139.70	116.10	11.96	85.00
潜在株式調整後1株当たり 当期純利益	円	-	-	-	-	-
自己資本比率	%	78.80	77.49	77.58	76.77	75.75
自己資本利益率	%	2.28	4.58	3.75	0.38	2.82
株価収益率	倍	21.64	15.02	20.44	212.96	47.59
配当性向	%	128.58	60.84	81.81	877.24	135.28
従業員数 [外、平均臨時従業員数]	人	166 [25]	302 [51]	299 [40]	273 [42]	304 [47]
株主総利回り (比較指標：配当込みTOPIX)	% (%)	61.7 (90.5)	92.4 (128.6)	107.5 (131.2)	118.9 (138.8)	184.5 (196.2)
最高株価	円	2,677	2,422	2,527	3,250	4,299
最低株価	円	1,223	1,286	1,805	2,178	2,475

- (注) 1 第17期(2024年3月)中間配当についての取締役会決議は2023年11月13日に行いました。  
2 潜在株式調整後1株当たり当期純利益は、潜在株式がないので記載しておりません。  
3 自己資本比率は、期末純資産の部合計を期末資産の部合計で除して算出しております。  
4 平均臨時従業員数は、銀行業の所定労働時間に換算し算出しております。  
5 最高株価及び最低株価は、2022年4月3日以前は東京証券取引所市場第一部におけるものであり、2022年4月4日以降は東京証券取引所プライム市場におけるものであります。

## 2 【沿革】

- 2006年 5月 福岡銀行と熊本ファミリー銀行(以下、総称して、「両行」という。)は、業務・資本提携に関する「基本合意書」を締結。
- 2006年 9月 両行は、「経営統合に関する基本合意書」を締結。
- 2006年10月 両行は、「共同株式移転契約」を締結。
- 2006年12月 両行の臨時株主総会及び熊本ファミリー銀行の各種種類株主総会において、両行が共同株式移転の方法により当社を設立し、両行がその完全子会社となることについて承認決議。
- 2007年 3月 両行が共同して、金融庁より銀行持株会社の設立等に関わる認可を取得。
- 2007年 4月 両行が共同株式移転により当社を設立。  
当社の普通株式を東京・大阪・福岡証券取引所に上場。  
(その後、2013年 7月大阪証券取引所は東京証券取引所に統合)
- 2007年 5月 親和銀行を完全子会社とする経営統合を実施し、親和銀行の経営再建及び資本支援等の実施を内容とする「経営支援に係る基本合意書」を九州親和ホールディングス及び親和銀行と締結。
- 2007年 7月 当社及び九州親和ホールディングス、親和銀行は、関係当局の認可等を前提として、当社が九州親和ホールディングスの保有する親和銀行及びしんわDCカードの株式の全部を、2007年10月 1日以降において総額760億円で取得すること等を約した株式譲渡契約を締結。
- 2007年 9月 親和銀行が実施した第三者割当増資の引受けを行い、親和銀行を連結子会社化。
- 2007年10月 九州親和ホールディングスが持つ親和銀行株式の買取を行い、親和銀行を完全連結子会社化。
- 2009年 1月 熊本ファミリー銀行が福岡銀行・広島銀行の共同利用型基幹システムへ参加。
- 2009年 2月 熊本ファミリー銀行及び親和銀行が有する事業再生事業及び不良債権処理事業を吸収分割により福岡銀行に承継。
- 2010年 1月 親和銀行が共同利用型基幹システムへ参加し、グループ 3 行のシステム統合が完了。
- 2013年 4月 熊本ファミリー銀行が熊本銀行に商号変更。
- 2016年 2月 十八銀行との間で、「経営統合に関する基本合意書」を締結。
- 2018年10月 十八銀行との間で、当社を株式交換完全親会社、十八銀行を株式交換完全子会社とする「株式交換契約書」を締結。
- 2019年 1月 十八銀行の臨時株主総会において、株式交換契約について承認決議。
- 2019年 4月 十八銀行との株式交換を行い、十八銀行を完全連結子会社化。
- 2019年 8月 みんなの銀行設立準備会社を設立。
- 2020年 5月 親和銀行及び十八銀行が合併契約を締結。
- 2020年10月 親和銀行及び十八銀行が合併し、十八親和銀行が発足。
- 2020年12月 みんなの銀行設立準備会社がみんなの銀行に商号変更。
- 2021年 1月 旧十八銀行のシステムを共同利用型基幹システムに移行し、システム統合が完了。
- 2021年 5月 みんなの銀行がお客さま向けのサービス提供を開始。
- 2022年11月 福岡中央銀行との間で、「経営統合に関する基本合意書」を締結。
- 2023年 3月 福岡中央銀行との間で、当社を株式交換完全親会社、福岡中央銀行を株式交換完全子会社とする「株式交換契約書」を締結。
- 2023年 6月 福岡中央銀行の定時株主総会及び種類株主総会において、株式交換契約について承認決議。
- 2023年10月 福岡中央銀行との株式交換を行い、福岡中央銀行を完全連結子会社化。

### 3 【事業の内容】

当社グループは、当社及び連結子会社28社で構成されており、銀行業務を中心に様々な金融サービスを提供しております。なお、当社グループの報告セグメントは「銀行業務」のみであり、銀行業務以外の事業については「その他事業」として一括して記載しております。

当社グループの事業に係わる位置づけは次のとおりであります。

#### 〔銀行業務〕

株式会社福岡銀行(以下、「福岡銀行」といいます。)、株式会社熊本銀行(以下、「熊本銀行」といいます。)、株式会社十八親和銀行(以下、「十八親和銀行」といいます。)、株式会社福岡中央銀行(以下、「福岡中央銀行」といいます。 )及び株式会社みんなの銀行(以下、「みんなの銀行」といいます。 )において、本店のほか支店等により運営されており、預金業務、貸出業務、内国為替業務、外国為替業務等を行っております。

#### 〔その他事業〕

当社及び子会社により、証券業務、保証業務、事業再生支援・債権管理回収業務、リース業務等を行っております。

以上述べた事項を事業系統図によって示すと次のとおりであります。

(2024年3月31日現在)

## ふくおかフィナンシャルグループ

#### (銀行業務)

福岡銀行

熊本銀行

十八親和銀行

福岡中央銀行

みんなの銀行

#### (その他事業)

ふくおかフィナンシャルグループ連結子会社

- ・(株)FFGベンチャービジネスパートナーズ
- ・iBankマーケティング(株)
- ・ゼロバンク・デザインファクトリー(株)
- ・(株)FFG成長投資
- ・(株)サステナブルスケール
- ・FFGリース(株)
- ・(株)FFG Succession
- ・FFG証券(株)
- ・(株)FFGビジネスコンサルティング
- ・(株)長崎経済研究所
- ・FFG投信(株)
- ・FFGインダストリーズ(株)

福岡銀行連結子会社

- ・福銀事務サービス(株)
- ・ふくぎん保証(株)
- ・FFGコンピューターサービス(株)
- ・(株)FFGカード
- ・福銀不動産調査(株)
- ・ふくおか債権回収(株)
- ・(株)FFGほけんサービス
- ・(株)R&Dビジネスファクトリー
- ・一般社団法人ふくおか・アセット・ホールディングス
- ・(有)マーキュリー・アセット・コーポレーション
- ・(有)ジュピター・アセット・コーポレーション

(注) 2024年4月1日付で当社のFFGリース株式会社に対する出資割合が変動したことに伴い、同社は当社の連結子会社から、持分法適用関連会社に変更となりました。

なお、当社は特定上場会社等に該当し、インサイダー取引規制の重要事実の軽微基準のうち、上場会社の規模との対比で定められる数値基準については連結ベースの計数に基づいて判断することとなります。

## 4 【関係会社の状況】

名称	住所	資本金又は出資金 (百万円)	主要な事業 の内容	議決権の 所有割合 (%)	当社との関係内容				
					役員の 兼任等 (人)	資金 援助	営業上 の取引	設備の 賃貸借	業務 提携
(連結子会社) 株式会社福岡銀行	福岡市 中央区	82,329	銀行業	100	8 (6)	-	経営管理 金銭貸借 預金取引	当社へ建物の 一部賃貸	-
株式会社熊本銀行	熊本市 中央区	10,000	銀行業	100	3 (1)	-	経営管理	-	-
株式会社十八親和銀行	長崎市	36,878	銀行業	100	3 (1)	-	経営管理	-	-
株式会社福岡中央銀行	福岡市 中央区	4,000	銀行業	100	1	-	経営管理	-	-
株式会社みんなの銀行	福岡市 中央区	8,250	銀行業	100	2 (1)	-	経営管理	-	-
株式会社FFGベンチャーピ ジネスパートナーズ	福岡市 中央区	10	投融資業務	100	2	-	-	-	-
iBankマーケティング株式 会社	福岡市 中央区	55	情報処理・情 報通信サー ビス業務	79 (79)	5	-	-	-	-
ゼロバンク・デザインファ クトリー株式会社	福岡市 中央区	50	システム研 究・開発業務	100	4	-	-	-	-
株式会社FFG成長投資	福岡市 中央区	25	投資業務	100	3	-	-	-	-
株式会社サステナブルス ケール	福岡市 中央区	100	SDGsの普及推 進業務	100	4	-	-	-	-
FFGリース株式会社	福岡市 博多区	895	リース業務	75	3 (1)	-	-	-	-
株式会社FFG Succession	福岡市 南区	100	M&Aアドバイ ザリーサー ビス業務	100	4 (1)	-	-	-	-
FFG証券株式会社	福岡市 中央区	3,000	証券業務	100	2	-	-	-	-
株式会社FFGビジネスコン サルティング	福岡市 中央区	50	コンサルティ ング業務	100	3 (1)	-	-	-	-
株式会社長崎経済研究所	長崎市	30	各種調査研究 業務	100 (100)	3	-	-	-	-
FFG投信株式会社	福岡市 中央区	250	投資信託委託 業務	100	4 (1)	-	-	-	-
FFGインダストリーズ株式 会社	福岡市 中央区	300	総合商社業務	100	4	-	-	-	-
福銀事務サービス株式会社	福岡市 早良区	100	事務代行業務	100 (100)	2	-	-	-	-
ふくぎん保証株式会社	福岡市 西区	30	債務保証業務	100 (100)	3	-	-	-	-
FFGコンピューターサービ ス株式会社	福岡市 博多区	50	システム開 発・運用業務	100 (100)	3	-	-	-	-
株式会社FFGカード	福岡市 西区	50	クレジット カード業務	100 (100)	3	-	-	-	-
福銀不動産調査株式会社	福岡市 東区	30	担保評価業務	100 (100)	3	-	-	-	-

名称	住所	資本金又は出資金 (百万円)	主要な事業 の内容	議決権の 所有割合 (%)	当社との関係内容				
					役員の 兼任等 (人)	資金 援助	営業上 の取引	設備の 賃貸借	業務 提携
ふくおか債権回収株式会社	福岡市 中央区	500	債権管理回収 業務	100 (100)	2	-	-	-	-
株式会社FFGほけんサー ビス	福岡市 中央区	200	保険募集業務	100 (100)	3	-	-	-	-
株式会社R&Dビジネスファ クトリー	福岡市 中央区	100	研究開発業務	100 (100)	3	-	-	-	-
一般社団法人ふくおか・ア セット・ホールディングス	福岡市 中央区	25	投融資業務	-	-	-	-	-	-
有限会社マーキュリー・ア セット・コーポレーション	福岡市 中央区	6	ファクタリン グ業務	-	-	-	-	-	-
有限会社ジュピター・ア セット・コーポレーション	福岡市 中央区	3	ファクタリン グ業務	-	-	-	-	-	-

- (注) 1 上記関係会社のうち、特定子会社に該当するのは、福岡銀行、十八親和銀行の2社であります。  
2 「議決権の所有割合」欄の( )内は、子会社による間接所有の割合(内書き)であります。  
3 「当社との関係内容」の「役員の兼任等」欄の( )内は、当社の役員(内書き)であります。  
4 上記関係会社のうち、福岡銀行、十八親和銀行は経常収益(連結会社相互間の内部経常収益を除く)の連結経常収益に占める割合が10%を超えております。

主要な損益情報等

(単位：百万円)

	福岡銀行	十八親和銀行
経常収益	272,505	80,913
経常利益	64,616	13,827
当期純利益	48,438	10,523
純資産額	716,763	270,777
総資産額	21,836,970	8,060,172

## 5 【従業員の状況】

### (1) 連結会社における従業員数

2024年3月31日現在

セグメントの名称	銀行業務	その他事業	合計
従業員数(人)	6,729 [2,255]	1,266 [508]	7,995 [2,763]

- (注) 1 従業員数は、連結会社各社において、それぞれ社外への出向者を除き、社外から受け入れた出向者を含んでおります。また、嘱託及び臨時従業員2,711人(銀行業務2,223人、その他事業488人)、並びに執行役員(子銀行の執行役員を含む)37人を含んでおりません。
- 2 当社グループの報告セグメントは「銀行業務」のみであり、銀行業務以外の事業については「その他事業」に一括して記載しております。
- 3 臨時従業員数は、[ ]内に年間の平均人員を外書きで記載しております。
- 4 臨時従業員数は、銀行業務の所定労働時間に換算し算出しております。

### (2) 当社の従業員数

2024年3月31日現在

従業員数(人)	平均年齢(歳)	平均勤続年数(年)	平均年間給与(千円)
304 [47]	38.3	12.0	7,313

- (注) 1 当社従業員は主に、福岡銀行、熊本銀行、十八親和銀行からの出向者であります。なお、従業員数には、各子銀行からの兼務出向者は含んでおりません。
- 2 当社の従業員はすべて「その他事業」に属しております。
- 3 臨時従業員数は、[ ]内に年間の平均人員を外書きで記載しております。
- 4 臨時従業員数は、銀行業務の所定労働時間に換算し算出しております。
- 5 平均勤続年数は、出向元での勤務年数を通算しております。
- 6 平均年間給与は、3月末の当社従業員に対して各社で支給された年間の給与、賞与及び基準外賃金を合計したものであります。

### (3) 労働組合の状況

当社には労働組合はありません。また、当社グループには、福岡銀行従業員組合(組合員数2,982人)、熊本銀行従業員組合(組合員数631人)、十八親和銀行従業員組合(組合員数1,564人)、福岡中央銀行従業員組合(組合員数317人)が組織されております。労使間においては特記すべき事項はありません。



## (4) 役職者に占める女性労働者の割合、男性労働者の育児休業取得率及び労働者の男女の賃金の差異

当事業年度					
名称	役職者に占める女性労働者の割合(%) (注1、3)	男性労働者の育児休業取得率(%) (注2、4)	労働者の男女の賃金の差異(注1、5、6)		
			全労働者	正規雇用労働者	パート・有期労働者
福岡銀行	16.9	100	39.0	60.4	36.0
熊本銀行	26.7	108	48.3	70.8	34.2
十八親和銀行	16.6	102	41.5	63.8	50.2
福岡中央銀行	18.7	108	54.9	66.3	50.0
福銀事務サービス	66.0		57.8	78.3	39.8

(注) 1 「女性の職業生活における活躍の推進に関する法律」(2015年法律第64号)の規定に基づき算出したものであります。

2 「育児休業、介護休業等育児又は家族介護を行う労働者の福祉に関する法律」(1991年法律第76号)の規定に基づき、「育児休業、介護休業等育児又は家族介護を行う労働者の福祉に関する法律施行規則」(1991年労働省令第25号)第71条の4第1号における育児休業等の取得割合を算出したものであります。

なお、配偶者が出産したものの数(分母となるもの)が零の場合は「 」と表記しております。

3 当社グループでは、役職者(管理職+部下を持つ役職者)に占める女性比率について福岡銀行、熊本銀行及び十八親和銀行において2028年3月末の数値目標、福岡中央銀行において2026年3月末の数値目標を設定し、役職者に占める女性比率の増加に継続して努めてまいります。

(%)

福岡銀行		熊本銀行		十八親和銀行		福岡中央銀行	
2024年3月末 (実績)	2028年3月末 (目標)	2024年3月末 (実績)	2028年3月末 (目標)	2024年3月末 (実績)	2028年3月末 (目標)	2024年3月末 (実績)	2026年3月末 (目標)
16.9	25.0	26.7	30.0	16.6	25.0	18.7	18.0

4 福岡銀行、熊本銀行、十八親和銀行及び福岡中央銀行における男性育児休業の取得者数と平均取得日数は以下の通りです。

なお、福岡銀行、熊本銀行及び十八親和銀行では、2022年10月から男性育児休業につき10営業日取得を義務付けております。福岡中央銀行は2024年3月末までは取得を義務付けておりませんでした。2024年4月より10営業日取得を義務付けております。

	福岡銀行		熊本銀行		十八親和銀行		福岡中央銀行	
	2022年度	2023年度	2022年度	2023年度	2022年度	2023年度	2022年度	2023年度
取得者数(人)	134	98	28	28	77	50	5	13
平均取得日数(日)	12.1	15.6	6.6	13.4	9.7	16.1	5.8	4.8

5 当社グループ内では、正規雇用労働者は給与が資格給と職務給で構成されており、同等の職務レベルであれば男女間で賃金格差が生じることはありません。男女間の賃金差は、相対的に賃金の高い役職者以上において男性の割合が高いことによって生じていると考えられることから、差異解消に向けた取り組みを一層促進していく必要があると認識しておりDE&I戦略を進めております。

6 労働者の男女の賃金の差異の算出について

対象期間：2023年度(2023年4月から2024年3月まで)

賃金：定例給与、時間外手当を含めた各種手当、賞与等

正規雇用労働者：出向者については、社外への出向者を含み、社外から受け入れた出向者を除く

パート・有期労働者：嘱託、パートタイマー、アルバイトを含み、派遣社員を除く

## 第2 【事業の状況】

### 1 【経営方針、経営環境及び対処すべき課題等】

文中の将来に関する事項は、当連結会計年度末現在において、当社グループが判断したものであります。

#### (1) 経営の基本方針

##### グループ経営理念

ふくおかフィナンシャルグループ(以下、「FFG」といいます。)は、福岡銀行、熊本銀行、十八親和銀行、福岡中央銀行、みんなの銀行をグループ傘下に持つ広域展開型地域金融グループとして、営業基盤である九州を中心に、稠密な営業ネットワークを活かし、高度かつ多様な金融商品・サービスを展開しております。

当社グループは、以下の経営理念を基本として、金融サービスの向上を通じて地域社会に対してより多くの貢献を果たすとともに、持続的な成長と中長期的な企業価値の向上を目指してまいります。

#### ふくおかフィナンシャルグループ経営理念

ふくおかフィナンシャルグループは、  
**高い感受性と失敗を恐れない行動力を持ち、  
未来志向で高品質を追求し、  
人々の最良な選択を後押しする、**

すべてのステークホルダーに対し、価値創造を提供する金融グループを目指します。

#### グループブランド

当社グループ各社は、グループ経営理念を共通の価値観として行動し、お客さま、地域社会、株主の皆さま、そして従業員にとって真に価値ある存在であり続けるための約束として、『コアバリュー』を表明し、ブランドスローガン『あなたのいちばんに。』を展開してまいります。

#### ブランドスローガン

**あなたのいちばんに。**

#### コアバリュー (ブランドスローガンに込められたお客さまへの約束)

##### ・ いちばん身近な銀行

お客さまの声に親身に心から耳を傾け、対話し、共に歩みます。

##### ・ いちばん頼れる銀行

豊富な知識と情報を活かし、お客さま一人ひとりに最も適したサービスを提供します。

##### ・ いちばん先を行く銀行

金融サービスのプロ集団として、すべての人の期待を超える提案を続けます。

## (2) 中長期的な会社の経営戦略

当社グループは、2007年4月の設立以降、福岡県、熊本県、長崎県を中心とした九州全域に広域なネットワークを有する広域展開型地域金融グループとして、地域経済の発展に資する様々な活動を展開してまいりました。

また、2016年にスタートした第5次中計から、長期ビジョン「持続的に高い競争力・成長力を実現する ザ・ベスト リージョナルバンク」を掲げ、営業基盤の拡大、収益源の多様化、生産性・健全性の向上を進めるとともに、2021年には国内初のデジタルバンクとしてみんなの銀行を立ち上げるなど、これまでにない新しい取組みにもチャレンジしてきました。

この間、テクノロジーの進化やSDGsへの意識の高まりをはじめとした社会の変化がコロナ禍により加速し、世界規模で環境は急速に変化しています。地域社会においても、人口減少や高齢化などの構造的な課題に加え、デジタル化やグローバル化を通じて世界の環境変化が影響し不確実性が増してきました。

このように当社グループを取り巻く事業環境の前提が大きく変わってきたことを踏まえ、2030年を目標とした長期ビジョンを改めて設定しました。

事業環境が大きく変わる一方、福岡・熊本・長崎を中心に九州に根ざした地域金融機関として、地域と利益を一つにしている構図は変わっておらず、持続可能な地域社会を実現していくことは、これからも当社グループの使命・サステナビリティそのものであると捉えています。

これを実現するためには、相当なスピードで変化する世界の状況をいち早く捉え、その果実である資本・技術・情報等を活用しながら、当社グループ自身が変革し、地域課題を解決していく必要があります。

このため、信頼をベースに多様化する顧客ニーズにストレスなく応えるサービス開発力、企業・社会課題を解決するソリューション力、大きく変化する環境・社会課題や働き方に柔軟に対応できる組織力の3点を備えた力と位置付けました。

これら3つの力を備えることで、「ファイナンスとコンサルティングを通じて全てのステークホルダーの成長に貢献するザ・ベスト リージョナルバンク」になることを2030年の長期ビジョンとし、サステナブルな地域社会と当社グループの持続的成長の同時実現を目指してまいります。

## (3) 目標とする経営指標

2022年度より、長期ビジョンを目指す最初の中計と位置付けた第7次中期経営計画（2022年4月～2025年3月）に取り組んでおります。

第7次中期経営計画では、最終年度である2024年度の目標経営指標として、以下の項目を掲げております。

目標とする経営指標		最終年度 目標数値
収益性指標	親会社株主に帰属する当期純利益	650億円
	ROE(連結自己資本利益率、以下同じ)	6%程度
健全性指標	自己資本比率(*)	10%半ば
効率性指標	OHR(連結)(経費/業務粗利益、以下同じ)	60%程度

(\*)パーゼル 最終化(完全適用)ベース

## (4) 会社が優先的に対処すべき事業上及び財務上の課題

2024年度の我が国の経済動向を展望すると、雇用情勢の回復等を背景に賃金が改善に向かうことで、個人消費は増加し、好調な企業業績を背景に設備投資も底堅く推移する見通しです。また、内需に加えて、訪日外国人旅行者数の回復によるインバウンド需要も増加が続くことが期待されています。

2024年3月、日本銀行は、「賃金と物価の好循環を確認し、2%の物価安定目標の持続的・安定的な実現が見通せる状況に至った」として、マイナス金利の解除やイールドカーブ・コントロールの撤廃等を決定しました。今後のいわゆる「金利のある世界」への対応は、当社グループの業績及び企業価値に影響を与える重要課題です。

また、当社グループの営業基盤である九州・熊本では、国家戦略でもあるTSMC第一工場が今年度稼働予定であり、第二工場の新設計画も公表されました。「新生シリコンアイランド九州の実現」に向けて、具体的な取組みを進めます。

加えて、生成AIをはじめとした、加速度的に進む技術革新を迅速かつ適切に取込むことが、今後の当社グループのビジネスの成長に欠かせません。

こうした課題を踏まえて、2024年度は、「既存ビジネスモデルの変革」を軸とする第7次中期経営計画の完遂と

ともに、外部収益機会を取込み、あわせて、中長期的な企業価値向上に向けた課題に取り組めます。

### 第7次中期経営計画の完遂

第7次中期経営計画では、高品質で標準化されたコンサルティングの提供を目指して「既存ビジネスモデルの変革」に取り組んできました。最終年度となる2024年度は、この変革ストーリーの効果を具現化し、お客さまや地域の課題を解決することで競合との差別化を実現します。

2023年度にリリースした個人向けバンキングアプリ・事業者向けポータル「BIZSHIP」・SFA（セールス・フォース・オートメーション）の機能を更に拡充し、全従業員のデジタルリテラシー向上にも努めます。

あわせて、福岡銀行を中心に営業体制の見直しを進めます。具体的には、営業のカバー範囲を拡大し、複数の支店を一体運営する「エリア・ユニット制」を福岡県内で実施します。これにより、支店間の営業エリアの重複を無くし、複数の支店で柔軟に営業担当者の配置を行う等、お客さまの利便性を損なうことなく効果的・効率的な営業体制を構築します。また、エリア内でのノウハウ・情報共有や、本部担当者によるOJT（人材育成）を通じて営業担当者のレベルアップを図ります。

加えて、M&Aや事業承継、マーケティング、ビジネスマッチング等、本業支援に欠かせない多様なソリューションを適切なタイミングで提供するために、戦略系子会社と連携した営業を実施し、お客さまの課題解決に全力を尽くします。

### 外部収益機会の取込み

#### 国内金利上昇への対応

国内金利の上昇が見込まれる中で、そのメリットを最大限享受するために、「粘着性の高い預金」「適切な貸出金利鞘」「有価証券運用におけるリスク・リターンの最適化」が重要です。

国内金利が上昇する中、ネット銀行を含めて預金の獲得競争が激しさを増しています。今後、市場環境に応じた適切な預金金利の設定に加えて、給与振込や口座振替、各種ローンや新NISA等、決済や取引と紐づいた「粘着性の高い預金」が重要です。

そのために、デジタルを活用した利便性の高い金融サービスの提供に加えて、Face to Faceならではの丁寧で温かみのある接客サービスに努め、当社グループをメインとするお客さまの拡大を図ります。

貸出金利の運営についても、営業の基本方針である「お客さま本位」の考え方に変わりはありません。まずは、お客さまの課題解決のお手伝い、個人のお客さまには、新NISAを活用した資産形成や家計の見直し等の「ライフプラン・コンサルティング」、事業者さまには、販路拡大のお手伝い等の「本業支援」に取り組めます。そうしたサポートの中で、ご融資金利についても丁寧に説明させていただきます。また、金利上昇局面では固定金利の借入ニーズや金利の先高感を意識した資金需要も想定されますので、これらのニーズにも適切に対応します。

有価証券運用においては、短期から中期の円債投資を中心に、リスク・リターンの最適化を図りながら、国内金利の上昇によるメリットを享受する方針です。

### 半導体関連ビジネスの推進

当社グループでは、「新生シリコンアイランド九州」の実現に向けて、企業の資金需要に留まらない様々なニーズへの対応、企業誘致への参画、台湾企業の日本進出支援等に取り組めます。

また、九州経済の持続的な成長に向けて締結した「九州・沖縄地銀11行連携協定」を通じて、TSMCを中心とする新たなサプライチェーンへの地場企業の参入支援、シンジケートローン組成による大型資金需要の取込み、地場企業の脱炭素コンサルティング等に取り組めます。

### みんなの銀行の黒字化に向けた対応

「みんなの銀行」がサービスを開始してから3年が経過しました。

少子高齢化に起因する人口及び預金の都市圏集中という将来の環境変化に対応するため、スマホ専用のデジタルバンクを設立、全国の若年層を中心に顧客基盤を広げています。

また、複数のパートナー企業とBaaS事業による連携を開始しており、中間決済事業者を介さないパートナー企業とお客さまとの口座直接決済、パートナー企業の従業員やお客さまとの預金やローン取引等、一定の成果を上げていますが、現時点で黒字化に向けた蓋然性を高めるには至っていません。

みんなの銀行が有する「パブリッククラウドを活用した革新的かつ柔軟な勘定系システム」と「新しいビジネスモデル」は、他社にはない先進性であり、今後の当社グループの成長に貢献するものと考えます。

2024年度は当社グループの総力をあげて、ローンビジネスの確立と拡大、全国に顧客基盤を有する企業との連携

によるビジネス展開に注力します。

#### 中長期的な企業価値向上に向けて R O Eの向上

第7次中期経営計画では、目標経営指標にR O E 6%を掲げています。一方、当社グループの株主資本コストは7 - 8%と認識しています。したがって、2025年度からスタートする次期中期経営計画ではR O E 8%、将来的にはR O E 10%を目指します。

当社グループでは、R O Eの向上に向けて、2017年から与信審査における採算のモノサシとしてR O R A（リスク・アセット対比収益率）を採用しており、営業担当者を含めて全社に浸透しています。ただし、中長期的な目標であるR O E 10%の達成には、R O R Aの引き上げが必要です。そのため、法人部門は、お客さまに対する本業支援の中で、お取引に見合った貸出金利鞘や手数料をいただくことで、R O R Aの改善につなげます。また、ストラクチャードファイナンス等の強化により、法人部門全体のR O R Aを引き上げます。個人部門は、ローン残高や投資信託残高の積み上げとともに、人員の適正配置を進め、一人当たりの収益性を改善します。

#### 技術革新への対応

昨今、急速な広がりを見せる生成A Iは、業務効率化や営業生産性の向上、新たなビジネス創出のコアテクノロジーとして大きな可能性を秘めています。そのため、当社グループでは、2023年度から社内規程集の参照、融資稟議の作成業務等において、A Iの活用を試行し、その有用性の高さを確認しました。

この4月、D X推進本部内にA I戦略グループを新設し、足元のA Iを活用したシステム導入による既存業務の効率化に留まらず、A Iを前提とした抜本的なビジネスプロセス改革に取り組むこととしました。

引き続き、進化する生成A Iをはじめとする技術革新を迅速かつ適切に取り込み、当社グループの成長につなげます。

#### 人財戦略

当社グループの事業戦略を実現するためには、高度な専門スキルを持った人財が必要です。ここ数年、新卒採用者の育成・配置とあわせてキャリア採用を積極的に進め、事業戦略に必要な人財ポートフォリオの構築を進めています。

2024年度は、「ソリューション人財育成プログラム」等、人財のリスクリングや、デジタル分野・投資銀行部門等を中心にキャリア採用を強化します。

人財戦略におけるもう1つの柱は「従業員エンゲージメント」の向上です。従業員の「F F Gへの理解・共感」につながるよう、社内コミュニケーションに努めます。また、過去2回実施したエンゲージメント調査の結果を踏まえて改善策を策定・実行します。

加えて、初任給の引き上げやベースアップ等による従業員の処遇改善、外部出向を含めたオーダーメイド型の人財育成、女性社員のキャリア形成支援等のD E & I推進等、当社グループの成長に向けた人的投資に積極的に取り組みます。

#### 持続可能な地域社会への貢献

当社グループは、地域と成長をともにする地域金融機関として、自社のC O 2排出量削減はもちろん、地域の脱炭素化を目指しています。

その実現に向けて、2023年度に投融資先のC O 2排出量（S c o p e 3 カテゴリー15）を開示しましたが、削減に向けたアクションプランやS c o p e 3を含むネットゼロに向けた取組みの具体化が必要です。

2024年度は、当社グループが算出した物理的リスク・移行リスクのシナリオ分析結果や、投融資先のC O 2排出量算定結果をもとに、取引先との対話を実施します。また、当社グループ独自のE S G / S D G sのスコアリングサービス「S u s t a i n a b l e S c a l e I n d e x」の活用により、取引先の脱炭素化に向けた課題を見る化し、その解決に向けて、サステナブルファイナンス等のソリューションを提供します。

## 2 【サステナビリティに関する考え方及び取組】

文中の将来に関する事項は、当連結会計年度末現在において、当社グループが判断したものであります。

### (1)サステナビリティ方針

当社グループではグループ経営理念の実践にサステナビリティの観点を取り入れ、その考え方を明文化した、

「サステナビリティ方針」を以下のように定めております。

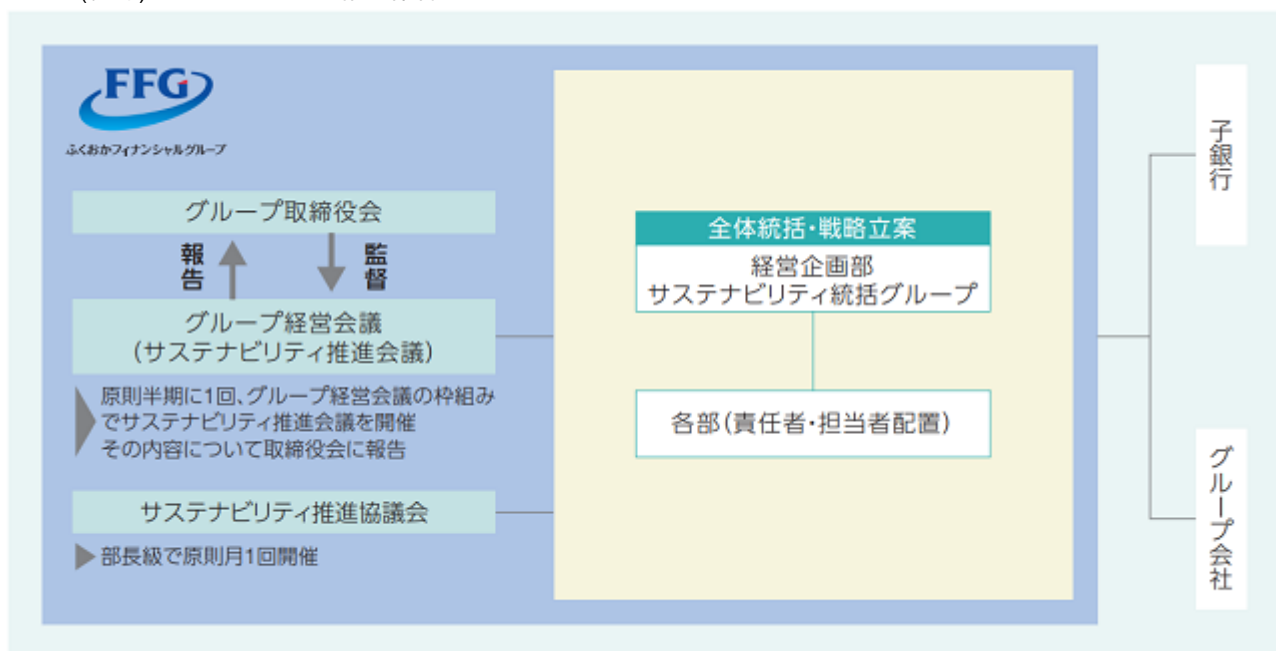
ふくおかフィナンシャルグループは、  
 グループ経営理念に基づく事業活動への取り組みを通じて、  
 「地域経済発展への貢献」と「FFG企業価値の向上」の  
 好循環サイクルを創出し、  
 持続可能な地域社会の実現に貢献してまいります。

このサステナビリティ方針のもと、これまで培ってきた強み(財務資本・非財務資本)や技術革新を利活用しながら事業活動を展開(ステークホルダーへの価値提供)し、経済的・物質的・精神的に豊かで持続可能な地域社会の実現に貢献してまいります。

## (2)ガバナンス

当社グループでは、取締役会の指示・助言の下、経営企画部を統括部署としてFFG本部がグループ全体のサステナビリティ関連施策を推進する体制を構築しております。

### (参考)サステナビリティ推進体制



気候関連問題については、サステナビリティ推進体制の下、当社グループが捉える重要課題として優先的に取り組んでおります。

気候関連のリスクと機会に関する役割と責任を明確化するため、当社グループでは「リスク管理方針」において、取締役会が気候関連リスクの特徴を踏まえて各種リスク管理態勢を整備・確立することを定めており、気候関連リスクの内容に応じて対応方針等を取締役会やグループリスク管理委員会にて協議する体制としております。

投融资に関しては、地球温暖化防止に向けた国際社会の要請や、持続可能な地域社会の実現に向けた取組への期待を踏まえた、環境・社会に配慮した融資の取組方針を福岡銀行、熊本銀行、十八親和銀行、福岡中央銀行の「与信の基本方針(クレジットポリシー)」に明記し、各行の取締役会で決定しております。

(3)戦略

気候変動に関する事項

<リスクと機会>

当社グループはグループの資産構成、ビジネスモデル、及び今後想定される外部環境等の変化を踏まえ、気候関連の「リスク」と「機会」を以下の通り認識しております。

(リスク)

区分	内容	リスク区分	時間軸( )
物理的 リスク	当社グループの営業基盤である九州における豪雨・台風等の増加による、取引先被害深刻化	信用リスク	短期～長期
	当社グループの営業基盤である九州における豪雨・台風等の増加による、子銀行店舗やデータセンター等の被害深刻化	有形資産 リスク	短期～長期
移行 リスク	脱炭素社会への移行に伴い、対応リソースが限られる中小企業取引先を中心に財務や事業継続への悪影響が顕在化	信用リスク	中期～長期
	石炭火力発電事業等、環境・社会に負の影響を及ぼす可能性がある事業への規制強化に伴う、同事業向け融資の価値毀損		中期～長期
	当社グループの気候変動への取組みがステークホルダーの期待と乖離することによる企業価値減少	風評リスク	短期～長期

短期(0～3年)、中期(3～10年)、長期(10年超)

(機会)

区分	内容
商品・ サービス	風水災等の増加に備え、取引先への保険等を活用したリスク低減スキーム、BCP策定・診断支援等のサービスの提供
	環境課題解決に向けた取引先の事業を支援するサステナブルファイナンスの増加
	GHG排出量測定・削減計画実行支援等のコンサルティングサービスの増加
	Sustainable Scale Index( )を起点とした対話により取引先のサステナビリティ経営を支援するサステナブルビジネスの実現

当社子会社サステナブルスケールと九州大学が協業で開発した独自のSDGsスコアリングモデルサービス

<シナリオ分析・炭素関連資産>

当社グループでは、気候関連リスクが当社グループに及ぼす影響を把握し、戦略のレジリエンスを確立するため、シナリオ分析を活用しております。

シナリオ分析結果を踏まえ、今後は取引先企業による気候変動への適応や脱炭素社会への移行に向け、対話(エンゲージメント)を強化することで事業機会の創出やリスクの低減に繋げてまいります。また、TCFD提言の改定を踏まえた新たな炭素関連資産の割合も算出しております。

シナリオ分析・炭素関連資産の詳細な情報については、当社ウェブサイト(<https://www.fukuoka-fg.com/>)に公表されている統合報告書2023年度版をご参照ください。

## 人的資本に関する事項

当社グループでは、積極的な人的投資こそが企業価値向上の源泉との考えのもとで、事業戦略とリンクした人財戦略を展開しています。

人財戦略の柱は「事業戦略を実現する人財ポートフォリオの構築」と「従業員エンゲージメントの向上」です。そして、これらの土台となるのが、一人ひとりが最大限に能力を発揮するための「D E & I（ダイバーシティ・エクイティ&インクルージョン）」と心理的安全性が確保された「組織風土」です。

これらの好循環を創出し、当社グループが多様な個人が自律・自走する活力ある組織となることで、パフォーマンスを最大化させ、事業戦略を実現します。

事業戦略の実現、お客さまの満足により得られた収益は、更なる成長投資、人的投資へとつなげ、当社グループの持続的な成長を目指します。

### < D E & I / 組織風土 >

「さまざまな経験・バックグラウンドを持つ人財の“知・経験”の多様性を尊重し融合させるとともに、組織の成長につなげていく」、これが当社グループのD E & I推進の取組方針です。

地域金融機関として、多様化・高度化するお客さまのニーズに応え、地域社会とともに持続的に成長していくために、D E & Iを全ての経営戦略の根幹をなす考え方と捉え、当社グループの人財一人ひとりが能力を最大限発揮できる環境整備を一層進めてまいります。

また、企業が持続的に成長を続けていくためには、多様なバックグラウンドを有する個々人が、自由闊達に意見が言える「心理的安全性」が確保された組織風土の醸成が必要です。

良好なコミュニケーションを積み重ね、多様な視点を持つ従業員が上司・部下、部署などの立場に関係なく、率直に意見を言うことができ、リスク管理の強化や不祥事等の予防・早期発見による「信頼」の確保に加え、新たなビジネスの創出や働きがいの向上が期待できると考えています。

D E & Iの実現、組織風土醸成に向けた主な取組は以下の通りです。

- ・女性の意識向上、マネジメントスキルの習得を目的として、女性役職者向けキャリア研修や外部研修への派遣等を継続実施するとともに、女性役職者に対する「メンター制度」を実施
- ・女性の業務領域を拡げるために、法人融資未経験者を対象とした自主参加の勉強会を企画・実施するとともに、法人融資担当者として営業店に配置
- ・女性従業員によるプロジェクトチーム「ふわり」において、意識面・環境面の改革について、現場の女性の意見やアイデアを反映した施策提言や、各種イベントの企画・運営を実施
- ・D E & I推進に関する理解促進を図るための各種セミナー・研修等の開催
- ・育児休業取得者に対し、定期的な面談や復職前研修等を行う「復職支援プログラム」を実施
- ・配偶者の転勤に合わせて同居可能な地域に転勤できる「パートナー帯同制度」を実施
- ・ベビーシッター等の利用料の一部を補助する「育児サービス利用料補助制度」を実施
- ・両立中の行員やその上司等の相談に対応する「両立支援相談窓口」を設置
- ・ロールモデルやマネジメント好事例等を紹介する「両立支援ハンドブック」を発刊
- ・業務において旧姓の使用を認める「旧姓使用制度」を実施
- ・育児休業取得者の早期職場復帰を支援するため企業内保育所「ふくぎんきつずらんど petit petit」を設置
- ・認可外保育料の一部を補助する「認可外保育料補助制度」を実施
- ・誰もが自分の生活と仕事を大切にしながら両立できる職場の実現に全員で取り組むため、男性の育児休業を一部有給化するとともに、男性の育児休業の10営業日取得を義務化
- ・社内SNS、職場内コミュニケーションイベントに対する費用補助、家族参観日などコミュニケーション活性化施策を実施



### <事業戦略を実現する人財ポートフォリオの構築>

当社グループでは、長期ビジョンの実現を目指す経営戦略として「人財力の最大化」に取り組んでおり、多様な個人がその力を最大限発揮して、自律・自走する活力ある組織を構築し、組織の持続的成長を実現したいと考えています。

#### (人財育成方針)

事業戦略をスピード感を持って実現するためには、急速な事業環境の変化に対応できる多様な人財・スキルを獲得・育成する必要があります。そのために、従来型の採用・人財育成のみならず、採用の多様化、研修や自己啓発メニューの拡充、自律的なキャリア開発に向けた体制整備、専門人財の育成などを実施しながら、戦略的人財ポートフォリオを構築します。

人財育成方針に基づく主な取組は以下の通りです。

- ・事業戦略の早期実現に向け、スキル・業務ごとの体系的な育成プログラムや、専門人財育成のためのオーダーメイド型プログラム等、育成メニューを拡充
- ・新卒採用において、銀行本部の専門セクションのプロフェッショナルとして成長していく人財の部門別採用を実施
- ・銀行業務の即戦力となる人財やデジタル・ITの領域で高い専門性を有する人財のキャリア採用を強化
- ・営業体制の見直しにより、本部に在籍する専門人財と営業店の担当者をエリアごとに集約し、OJTを実施
- ・技術革新やビジネスの範囲拡大に対応するため、デジタル人財の育成を強化

### <従業員エンゲージメントの向上>

当社グループの従業員一人ひとりが、事業戦略の実現に向けて自発的に行動し、最大限のパフォーマンスを発揮するためには、エンゲージメントの向上が不可欠です。

エンゲージメントを向上させる要因は主に、「FFFGへの共感」「処遇・仕事内容への満足」「働き方の多様化」だと考えています。各種人事施策と適切な運用によってこれらに対する納得感や満足感を高め、エンゲージメントの向上につなげていきます。

#### (社内環境整備方針)

様々なバックグラウンドを有する個々人の事情に応じた柔軟な働き方の選択肢を増やし、公私共に充実できる環境を整えることで、単純な働き易さでは無く、生産性ややりがいを高め、エンゲージメントの向上につながるような仕組みづくりを進めてまいります。

社内環境整備方針に基づく主な取組は以下の通りです。

- ・経営方針に対する理解促進を図るため、毎期初、各拠点・地域ごとに当社グループが目指す姿、注力する取組等について経営陣から従業員に向け直接メッセージを伝える営業店フォーラム/本部フォーラムを実施
- ・所属長による1on1ミーティングを通じて、従業員一人ひとりのキャリア観を尊重しつつ、個々の状況に応じたキャリア支援を実施
- ・能動的なキャリア形成を支援するため、社員自ら仕事を選択できるキャリアチャレンジ募集を実施
- ・専門業務の経験を積んだ社員が自らキャリアを選択できるスペシャリストコースや、事務業務のスペシャリストとしてスキルを蓄積し多様化するお客さまのニーズに応えるカスタマーサービスコースなど、キャリアパスの多様化を実施
- ・自らの成長・キャリア開発のためや、プライベートな事情に専念し、復職後のキャリアを充実させるための多目的型の休職制度「フレキシブル休職制度」を導入
- ・配偶者の転勤・結婚・出産・育児・介護等により退職した従業員に対し、再就業の機会を提供する「ジョブリターン(再雇用)制度」を実施

## (Financial Wellness)

当社グループでは従業員の資産形成を後押しするため、各種資産形成制度を従業員向けに提供しております。特に従業員持株会は、金融機関の従業員として金融リテラシー向上のためにも加入を推進し、より多くの従業員が加入できるよう規定の改定を実施しています。

Financial Wellnessに向けた主な取組は以下の通りです。

- ・従業員持株会  
(加入率：福岡銀行 31.7%、熊本銀行 50.9%、十八親和銀行 44.2%、福岡中央銀行 81.6%)
- ・財形制度(一般財形 / 財形住宅 / 財形年金)
- ・貸付制度(住宅貸付 / 福利厚生貸付)
- ・(従業員向け)団体保険
- ・企業年金制度(確定給付年金制度 / 確定拠出年金制度)
- ・福利厚生メニュー「ベネフィット・ステーション」による各種メニュー / 補助

## (4)リスク管理

当社グループでは、経営上、特に重要なリスクを「トップリスク」と位置づけており、その一つとして「気候変動に関するリスク」を選定しております。気候関連リスクは、そのリスクが顕在化した場合、信用リスク、市場リスク、流動性リスク、オペレーショナル・リスクといった各リスク・カテゴリーに波及するという特徴を持っております。当社取締役会は、気候関連リスクのこのような特徴を踏まえ、適切なリスク管理態勢の整備・確立に積極的に関与しております。

気候関連リスクのうち重要と判断されたものについては、顕在化の態様に応じたリスク・カテゴリーのリスクとして、統合的リスク管理の枠組みの中で管理・対応を実施しております。例えば、物理的リスクのうち、風水害による当社グループ店舗網の毀損リスクについては、オペレーショナルリスク管理の枠組みの中でリスク評価を実施し、必要に応じて保険を見直す等、適切にリスクに対処しております。

(環境・社会に配慮した融資の取組方針)

当社グループでは、融資業務における環境・社会への配慮のため、福岡銀行、熊本銀行、十八親和銀行、福岡中央銀行において、禁止する融資、取組に際し留意する融資を「与信の基本方針(クレジットポリシー)」に定めております。

また、当社グループにおける石炭火力発電所建設向けプロジェクト・ファイナンスの貸出金残高(2024年3月末時点)は21億円で、2035年度を目処に残高ゼロとします。

## (5)指標と目標

当社グループでは、環境課題・社会課題への取組みを一層推進するため目標を定め、モニタリングを行っております。

## 気候変動に関する事項

<サステナブルファイナンス累積実行額(福岡銀行、熊本銀行、十八親和銀行、福岡中央銀行(2023年10月以降実行分)合算)>

当社グループでは、2021年10月にお取引先の環境・社会課題解決、脱炭素社会に資するファイナンスを「サステナブルファイナンス」と位置づけ、その累積実行額目標を「2020年度から2030年度までに2兆円(うち、環境ファイナンス1兆円)」としました。今後、お取引先の課題の解決、支援を通じて目標達成を目指します。

	目標(2020年度 - 2030年度)	実績(2020年度 - 2023年度)
サステナブルファイナンス累積実行額	2兆円	6,737億円
うち環境ファイナンス累積実行額	1兆円	2,895億円

対象となるファイナンス

- ・気候変動対応など環境・社会課題解決に資するファイナンス
- ・お取引先のESG・SDGs対応を支援・促進するファイナンス

<CO<sub>2</sub>排出量>

## (Scope 1, 2 (FFG連結))

地域の脱炭素に向けた取組を加速させるため、当社グループにおけるCO<sub>2</sub>排出量(Scope 1, 2)削減目標を2022年5月に「2030年度までにネットゼロ」としました。

目標達成に向けて、店舗建替え時に環境配慮型店舗へシフトすることや、高効率な空調への切替、LED照明の採用など、省エネ施策を実施しております。加えて、使用電力を再エネ由来電源へ切り替えていくことも検討してまいります。

また、長期目線での取組として、太陽光等の自家発電及びコーポレートPPAや、今後本格化すると見込まれている排出量取引についても検討を行ってまいります。

(単位：t-CO<sub>2</sub>)

計測項目	2021年度	2022年度	2023年度
Scope 1	2,862	2,834	3,000
Scope 2	21,986	21,762	26,000
Scope 1, 2 合計	24,848	24,596	29,000

概算値、2023年度より福岡中央銀行合算

## (Scope 3 (FFG単体、福岡銀行、熊本銀行、十八親和銀行、みんなの銀行合算))

Scope 3の算定方法、排出計数等は「サプライチェーンを通じた温室効果ガス排出量算定に関する基本ガイドラインVer 2.4(環境省・経済産業省2022年3月)」及び「サプライチェーンを通じた組織の温室効果ガス排出等の算定のための排出原単位ベースVer 3.2(環境省・経産省2022年3月)」より使用しております(カテゴリ8~14は算定による数値がゼロ)。2022年度のScope 3については下表の通りです。

カテゴリ15(投融資)については、PCAFスタンダードの計算手法を参考に、福岡銀行、熊本銀行、十八親和銀行の事業性融資先(法人・個人事業主)を対象に算定を実施しました。企業が開示している温室効果ガス排出量データから算出する「ボトムアップアプローチ」と、業種ごとの炭素強度を使用して排出量を推計する「トップダウンアプローチ」を併用しています。

今後算定対象の拡大や高度化を進めていくとともに、算定結果を取引先とのエンゲージメントに活用し、排出量削減につなげることで、脱炭素社会の実現に貢献していきます。

2023年度のScope 3の数値については、2024年10月に弊社ウェブサイト(<https://www.fukuoka-fg.com/>)において公表予定の統合報告書2024年度版をご参照ください。

(単位：t-CO<sub>2</sub>)

計測項目		2022年度
カテゴリ1	購入した製品・サービス	41,974
カテゴリ2	資本財	29,887
カテゴリ3	Scope 1, 2に含まれない燃料及びエネルギー関連活動	2,600
カテゴリ4	輸送、配送(上流)	1,428
カテゴリ5	事業から出る廃棄物	40
カテゴリ6	出張	981
カテゴリ7	雇用者の通勤	3,402
カテゴリ15	投融資	20,077,259

## 人的資本に関する事項

## &lt; D E &amp; I / 組織風土 &gt;

- ・多様な背景を持つ役職者比率(F F G単体、福岡銀行、熊本銀行、十八親和銀行、福岡中央銀行(2023年度より)合算)

F F Gの持続的成長に向けて、多様化・専門化する事業戦略を実現していくためには、多様な背景を持つ人財の活用が必要と考えております。こうした人財の個性を活かして活躍できるよう、女性に対する育成施策の拡充に加え、キャリア採用にも積極的に取り組むと同時に、適切で公正なマネジメントやサポートを行ってまいります。この取組を可視化する指標として、多様な背景を持つ人財の役職者比率を2030年度までに35%以上とする目標を掲げました。

	2021年度	2022年度	2023年度	目標 (2030年度)
役職者(管理職+部下を有する役職者等)に占める多様な背景を持つ人財(女性、キャリア採用等)の比率	20.8%	23.8%	24.7%	35%以上

- ・休暇制度の多様化(男性育児休業取得率)

様々なバックグラウンドを有する個々人の事情に応じた柔軟な働き方の選択肢を増やしていくため、男性育児休業10営業日取得義務化をはじめとして、時間単位での休暇取得や多目的休暇制度を導入しています。これにより公私ともに充実できる環境を整え、従業員エンゲージメントの向上につながるような仕組みづくりを進めております。特に男性育児休業については、取得率100%維持に向けた環境整備を継続して行ってまいります。

男性育児休業取得率の実績については「第1 企業の概況 5 従業員の状況 (4)役職者に占める女性労働者の割合、男性労働者の育児休業取得率及び労働者の男女の賃金の差異」に記載しております。

## &lt; 事業戦略を実現する人財ポートフォリオの構築 &gt;

- ・人財育成額(研修関連費用)(F F G単体、福岡銀行、熊本銀行、十八親和銀行、福岡中央銀行(2023年度より)合算)

研修関連の人財育成にかかる費用は、単なる経費ではなく、人財という資本への投資と考えております。今後も、従業員のキャリア開発を組織として後押しするため、多種多様な研修を企画・実施してまいります。

2021年度：191百万円 2022年度：228百万円 2023年度：324百万円

- ・サタデーカレッジ・イブニングセミナー延べ参加者数(F F G単体、福岡銀行、熊本銀行、十八親和銀行、福岡中央銀行合算)

自律的なキャリア形成を後押しし、生産性・やりがいの向上につなげられるよう、任意で受講可能な、土曜日に開催する「サタデーカレッジ」や、平日業務時間終了後にオンライン開催する「イブニングセミナー」を実施しております。受講者の理解度を把握し、研修の精度・人財育成の実効性を高めるため、アンケート回答やレポート提出までを一受講とカウントする手法を2023年度より採用しております。今後も、より多くの従業員が自らのキャリアアップに必要な研修を選択でき、業務知識やマーケット感覚等の習得に努められるよう、講座の充実を検討してまいります。

サタデーカレッジ 2023年度：26,379人 イブニングセミナー 2023年度：7,705人

- ・自己啓発奨励金制度(F F G単体、福岡銀行、熊本銀行、十八親和銀行、福岡中央銀行(2023年度より)合算)

従業員の自己成長や各自が描くキャリアの実現に向けて、主体的に取り組む自己啓発への支援として最大30万円の自己啓発奨励金等を支給しております。毎年多くの従業員が、自発的に自身の業務のレベルアップを図るため、資格取得に挑戦しております。自己啓発奨励金及び資格・検定試験費用の合算は以下の通りです。今後、本制度の対象範囲の拡大を検討してまいります。

2021年度：55百万円 2022年度：55百万円 2023年度：68百万円

## &lt;従業員エンゲージメントの向上&gt;

## ・エンゲージメントスコア

当社、福岡銀行、熊本銀行、十八親和銀行、福岡中央銀行(2023年度より導入)に所属する従業員を対象に、会社・仕事・職場・上司に対する「期待度」と「満足度」という観点からエンゲージメントの測定を実施しています。2022年度のスコアを踏まえ、エンゲージメントサーベイ事業者である株式会社リンクアンドモチベーションが主催する「ベストモチベーションカンパニーアワード2024」にて大企業部門で全国6位の表彰を受けました。今後もこのようなモニタリングにより人財戦略の効果検証を行いながら、組織・業務運営の見直しを継続的に行い、スコアの維持・向上を目指してまいります。

2022年度：エンゲージメントスコア59.0 ランク：A(AAA～DDのランクで上から3つ目のランク)

2023年度：エンゲージメントスコア59.1 ランク：A(AAA～DDのランクで上から3つ目のランク)

## 金融経済教育受講者数(F F G連結)

金融経済教育の長期KPIとして「2020年度から2030年度までの金融経済教育受講者数10万人」を目標に掲げました。自治体や学校と連携し、高校生向けの「資産形成」に関する授業の提供や、社会に出ることを目とした大学生には従来からの金融講座を通じて理解浸透に貢献します。また、YouTube等のSNSでの発信を通じて、若年層の金融知識の習得を図っております。

	2021年度	2022年度	2023年度	累計
金融経済教育受講者数	6,852人	26,680人	43,294人	82,189人

累計には2020年度以降の受講者数を記載しております。

### 3 【事業等のリスク】

当社及び当社グループの財政状態、経営成績及びキャッシュ・フローの状況に重要な影響を与える可能性があることと認識している主要なリスクについて記載しております。また、必ずしもそのようなリスク要因に該当しない事項についても、投資者の投資判断上、重要であると考えられる事項については、投資者に対する積極的な情報開示の観点から開示しております。各項目に掲げられたリスクは、それぞれが独立するものではなく、ある項目のリスクの発生が関連する他の項目のリスクに結びつき、リスクが増大する可能性があることについてもご留意ください。

なお、本項においては、将来に関する事項が含まれておりますが、当該事項は、別段の記載のない限り、有価証券報告書提出日現在において判断したものであります。

#### <リスクカテゴリー毎の主要なリスク>

##### 1 信用リスク

貸出先の財務状況悪化等に起因する信用リスクは、当社グループの銀行子会社が保有する最大のリスクであり、この信用リスクによって生じる信用コスト(与信関連費用)が増加する要因として以下のものがあります。

##### (1) 不良債権の増加

当社グループの不良債権は、世界経済及び日本経済の動向、不動産価格及び株価の変動、貸出先の経営状況等によっては増加する可能性があります。その結果、現時点の想定を上回る信用コストが発生した場合、当社グループの業績及び財務状況に悪影響を及ぼす可能性があります。

##### (2) 貸倒引当金の積み増し

当社グループは、貸出先の財務状況、担保等による債権保全及び企業業績に潜在的に影響する経済要因等に基づいて、貸倒引当金を計上しております。貸出先の財務状況等が予想を超えて悪化した場合、現時点で見積もり計上した貸倒引当金が不十分となる可能性があります。また、地価下落等に伴い担保価値が低下し債権保全が不十分となった場合、貸倒引当金の積み増しが必要となる可能性があります。このような場合、信用コストが増加し、当社グループの業績及び財務状況に悪影響を及ぼす可能性があります。

##### (3) 特定の業種における経営環境悪化

当社グループの貸出先の中には、世界経済及び日本経済の動向及び特定の業種における経営環境の変化等により、当該業種に属する企業の信用状態の悪化、担保・保証等の価値下落等が生じる可能性があります。

このような場合、当社グループのこれら特定の業種における不良債権残高及び信用コストが増加し、当社グループの業績及び財務状況に悪影響を及ぼす可能性があります。

##### (4) 貸出先への対応

当社グループは、貸出先のデフォルト(債務不履行等)に際して、法的整理によらず私的整理により再建することに経済合理性が認められると判断し、これらの貸出先に対して債権放棄又は追加融資を行って支援を継続することもあり得ます。支援継続に伴う損失額が貸倒引当金計上時点の損失見積額と乖離した場合、信用コストが増加し、当社グループの業績及び財務状況に悪影響を及ぼす可能性があります。

また、このような貸出先に対しては、再建計画の正確性や実行可能性を十分に検証した上で支援継続を決定いたしますが、その再建が必ず奏功するという保証はありません。再建が奏功しない場合、これらの貸出先の倒産が新たに発生する可能性があります。その結果、信用コストが増加し、当社グループの業績及び財務状況に悪影響を及ぼす可能性があります。

##### (5) 権利行使の困難性

当社グループは、不動産市場における流動性の欠如又は価格の下落、有価証券価格の下落等の事情により、デフォルト状態にある貸出先に対して担保権を設定した不動産及び有価証券を処分することができない可能性があります。

このような場合、債権保全を厳格に見積もることによる貸倒引当金の積み増しや、バルクセールによるオフバランス化を進めることもあり得ます。その結果、信用コストが増加し、当社グループの業績及び財務状況に悪影響を及ぼす可能性があります。

#### <対応策>

当社グループでは、景気予測に基づくデフォルト率の推計等将来のリスクを合理的に見積るフォワードルッキングな引当を行っております。

フォワードルッキングな引当を行うことで、より景気変動に左右されない貸出運営を可能とし、資金繰り支援をはじめとした安定的で適切な金融仲介機能の発揮に繋がるものと考えております。

お取引先企業に対しては「迅速かつ十分な資金供給」と「金融の円滑化」に全力を尽くしてまいりたいと思っております。将来の不確実性に備えた取組みについても万全を期してまいります。

なお、信用リスクの管理体制については、「第5 経理の状況 1 連結財務諸表等 (1)連結財務諸表 注記事項 (金融商品関係) 1 金融商品の状況に関する事項 (3)金融商品に係るリスク管理体制 信用リスクの管理」に記載しております。

## 2 市場リスク

当社グループの市場関連業務においては、様々な金融商品での運用を行っており、金利・為替・株式等の相場変動の影響を受けます。これらについては「第5 経理の状況 1 連結財務諸表等 (1)連結財務諸表 注記事項 (金融商品関係) 1 金融商品の状況に関する事項 (3)金融商品に係るリスク管理体制 市場リスクの管理」に記載の体制のもと、適時・適切にリスクをコントロールしています。特に金利リスクについては、バーゼル規制における「銀行勘定の金利リスク (IRRBB)」の趣旨に基づき、リスク量が当社グループの自己資本の一定割合を超えないようコントロールしています。

しかしながら、国内外の経済動向・政治情勢及び近年急速に高まっている地政学リスク(特定地域が抱える政治的・軍事的緊張の高まりがその特定地域経済もしくは世界経済全体の先行きを不透明にするリスク)等の影響を受けて市場が混乱を来す等により金利・為替・株式等のリスク・ファクターが大幅に変動した場合、当社グループの業績及び財務状況に悪影響を及ぼす可能性があります。

## 3 流動性リスク

流動性リスクは、運用と調達の間隔のミスマッチや予期せぬ資金の流出により、必要な資金確保が困難になる、又は通常よりも著しく高い金利での調達を余儀なくされることにより損失を被るリスク(資金繰りリスク)及び市場の混乱等により市場において取引ができなかったり、通常よりも著しく不利な価格での取引を余儀なくされたりすることにより損失を被るリスク(市場流動性リスク)です。

当社グループでは、「第5 経理の状況 1 連結財務諸表等 (1)連結財務諸表 注記事項 (金融商品関係) 1 金融商品の状況に関する事項 (3)金融商品に係るリスク管理体制 流動性リスクの管理」に記載の体制のもと、流動性リスクを適時・適切に管理しておりますが、外部の格付機関が当社や銀行子会社の格付けを引き下げたり市場環境が悪化したりすると、これらのリスクが顕在化するおそれがあり、この場合、当社グループの業績及び財務状況に悪影響を及ぼす可能性があります。

## 4 オペレーショナル・リスク

### (1) 事務リスク

当社グループでは、事務規程等に則った正確な事務処理を励行することを徹底し、事務事故の未然防止を図るため事務管理体制の強化に努めております。しかしながら、これらの対策にもかかわらず、重大な事務リスクが顕在化した場合、当社グループの業績及び財務状況に悪影響を及ぼす可能性があります。

### (2) システムリスク

当社グループは、銀行子会社における営業店、ATM及び他行とを結ぶオンラインシステムや顧客情報を蓄積している情報システムを保有しております。当社グループでは、コンピューターシステムの停止や誤作動又は不正利用、外部からのサイバー攻撃等のシステムリスクに対してシステムの安全稼働やセキュリティ対策に万全を期すほか、セキュリティポリシーに則った厳格な情報管理を行うなど運用面での対策を実施しております。しかしながら、これらの対策にもかかわらず、重大なシステム障害が発生した場合、あるいは、サイバー攻撃によるシステムの停止等が発生した場合、決済業務に支障をきたす等当社グループの事業に重大な影響を及ぼす可能性があります。その結果、当社グループの業績及び財務状況に悪影響を及ぼす可能性があります。

### (3) サイバーセキュリティに関するリスク

当社グループでは、サイバーセキュリティに対する脅威の深刻化等を踏まえ、サイバー攻撃動向や脆弱性等の情報を収集・把握し、迅速な対応を実施するため、FFG情報セキュリティ部会(FFG-C S I R T)を運営し、セキュリティ管理態勢の充実・強化等に取り組んでおりますが、今後、サイバー攻撃により重要情報が流出したり、あるいは重要なシステムが停止したりした場合、不測の損失の発生や信用低下等により、当社グループの業績及び財務状況に悪影響を及ぼす可能性があります。

### (4) 情報漏洩等のリスク

当社グループでは、膨大な顧客情報を保有しており、情報管理に関する規程及び体制の整備や従業員教育の徹底により、情報資産の厳正な管理に努めております。しかしながら、今後、不適切な管理、あるいは、外部からのサイバー攻撃等により顧客情報や経営情報等の漏洩、紛失、改ざん、不正利用等が発生し、損害賠償等に伴う直接的

な損失や、当社グループの信用低下等が生じた場合、当社グループの業績及び財務状況に悪影響を及ぼす可能性があります。

#### (5) 有形資産リスク

当社グループが所有及び賃借中の土地、建物、車両等の有形資産について、自然災害、犯罪行為、資産管理上の瑕疵等の結果、毀損、焼失あるいは劣化することにより業務の運営に支障をきたす可能性があります。また、固定資産の減損会計適用に伴い、評価額が低下した場合等には損失が発生する可能性があります。これら有形資産に係るリスクが顕在化した場合、当社グループの業績及び財務状況に悪影響を及ぼす可能性があります。

#### (6) 労務リスク

当社グループでは、労働関連法令に基づき適切な労務管理を行っておりますが、労務管理面及び安全衛生環境面での問題等に起因して損失が発生した場合、当社グループの業績及び財務状況に悪影響を及ぼす可能性があります。

#### (7) 法務リスク

当社グループは、事業活動を行う上で、会社法、金融商品取引法、銀行法等の法令諸規制を受けるほか、各種取引上の契約を締結しております。当社グループは、これら法令諸規制や契約内容が遵守されるよう法務リスク管理等を行っておりますが、法令解釈の相違、法令手続きの不備、法令違反行為等により法令諸規制や契約内容を遵守できなかった場合、罰則適用や損害賠償等に伴う損失が発生し、当社グループの業績及び財務状況に悪影響を及ぼす可能性があります。

#### (8) コンプライアンスに関するリスク

当社グループでは、コンプライアンス(法令等遵守)を経営の重要な課題と位置付け、態勢整備及び役職員に対する教育研修に努めておりますが、今後、役職員による不法行為、社会規範に悖る行為、あるいは利用者視点の欠如した行為等に起因し多大な損失が発生したり、当社グループの使用者責任が問われ信用低下等が生じたりした場合、当社グループの業績及び財務状況に悪影響を及ぼす可能性があります。

#### (9) 風評リスク

当社グループや金融業界に対するネガティブな報道や風説・風評の流布が発生した場合、それが事実であるか否かにかかわらず、当社グループの業績及び財務状況並びに当社の株価に悪影響を及ぼす可能性があります。

### 5 自己資本管理

当社グループは、連結自己資本比率を2006年金融庁告示第20号に定められる国内基準(4%)以上に維持する必要があります。また、当社の銀行子会社である福岡銀行、熊本銀行、十八親和銀行、福岡中央銀行及びみんなの銀行は、連結自己資本比率及び単体自己資本比率を2006年金融庁告示第19号に定められる国内基準(4%)以上に維持する必要があります。

当社グループ又は銀行子会社の自己資本比率が求められる水準を下回った場合、金融庁長官から業務の全部又は一部の停止命令等を含む様々な命令を受けることとなります。

当社グループ又は銀行子会社の自己資本比率の低下に影響を与える主な要因として以下のものがあります。

#### (1) 不良債権処理に伴う信用コストの増加

不良債権の発生や処分に伴い発生する信用コストの増加は、当社グループの業績に悪影響を及ぼし、自己資本比率の低下につながる可能性があります。

#### (2) 繰延税金資産

現時点における会計基準に基づき、一定の条件の下で、将来における税負担額の軽減効果として繰延税金資産を貸借対照表に計上することが認められております。繰延税金資産の計算は、将来の課税所得に関するものを含めた様々な予測・仮定に基づいており、実際の結果がかかる予測・仮定とは異なる可能性があります。その結果、当社又は連結子会社が繰延税金資産の一部又は全部の回収ができないと判断された場合、当社グループの繰延税金資産は減額され、当社グループの業績に悪影響を及ぼし、自己資本比率の低下につながる可能性があります。

#### (3) その他

その他自己資本比率に影響を及ぼす要因として以下のものがあります。

- ・有価証券の時価の下落に伴う減損処理の増加
- ・貸出金等リスクアセットポートフォリオの変動
- ・自己資本比率の基準及び算定方法の変更
- ・本項記載のその他不利益項目の発生



## 6 その他のリスク

### (1) 気候変動に関するリスク

近年、異常気象等による被害が世界的に甚大化しており、当社グループの営業基盤である九州においても、豪雨・台風等による大きな被害が頻繁に発生するなど、気候変動への対応は企業経営の大きな課題となっております。当社グループでは、気候変動リスクへの対応を経営戦略上重要な要素と位置付け、TCFD(気候関連財務情報開示タスクフォース)提言への賛同を表明し、気候変動リスクが当社グループに及ぼす影響を把握・評価し、開示の拡充に取り組んでおりますが、当社グループの取組みや情報開示が不十分であると判断された場合は、当社グループの企業価値の毀損により当社グループの業績及び財務状況並びに当社の株価に悪影響を及ぼす可能性があります。気候変動リスクとしては、豪雨・台風等の増加により、当社グループの店舗網が毀損し事業継続性に問題が生じることが想定されます。また、与信取引先企業の担保価値毀損や事業停止に伴う財務悪化により、当社グループの信用コストが増加する可能性があります。

さらに、脱炭素社会への移行に伴う政策・規制強化や市場変化等による売上高減少やコスト増加によって、与信取引先企業の財務が悪化し、当社グループの信用コストが増加する可能性があります。また、当社グループでは投融资に際し、「環境・社会に配慮した融資の取組み方針」の下、地球温暖化防止に向けた国際社会の要請や、持続可能な地域社会の実現に向けた取組みへの期待を踏まえた対応を行っておりますが、ステークホルダーの皆様の期待と当社グループの取組みとの乖離が拡大した場合は、当社グループの企業価値の毀損により当社グループの業績及び財務状況並びに当社の株価に悪影響を及ぼす可能性があります。

### (2) 金融犯罪等に係るリスク

当社グループでは、キャッシュカードの偽造・盗難や振り込め詐欺等の金融犯罪による被害を防止するため、セキュリティ強化に向けた対策を講じております。また、マネー・ロンダリング及びテロ資金供与防止を経営の重要な課題と位置付け、管理態勢の強化に取り組んでおります。しかしながら、高度化する金融犯罪等の発生により、不公正・不適切な取引を未然に防止できなかった場合、不測の損失の発生や信用失墜等により、当社グループの業績及び財務状況に悪影響を及ぼす可能性があります。

### (3) 当社グループの経営統合に関するリスク(期待した統合効果を十分に発揮できない可能性)

2007年4月の当社設立(福岡銀行と熊本ファミリー銀行(現 熊本銀行)の経営統合)以降、2007年10月には親和銀行、2019年4月には十八銀行(2020年10月には親和銀行と十八銀行が合併し、十八親和銀行に商号変更)、2023年10月には福岡中央銀行と経営統合するなど、当社グループは質の高い金融サービスを提供する広域展開型地域金融グループを目指して、事務やIT基盤の共通化等、統合効果を最大限に発揮するために最善の努力をいたしております。

しかしながら、業務面での協調体制強化や営業戦略の不奏功、顧客との関係悪化、対外的信用力の低下、想定外の追加費用の発生等により、期待した統合効果を十分に発揮できず、結果として当社グループの業績及び財務状況に悪影響を及ぼす可能性があります。

### (4) ビジネス戦略に関するリスク

当社グループは、中長期的な企業価値向上を目指して様々なビジネス戦略を展開しておりますが、想定を上回る経営環境の変化、あるいは戦略展開に必要なスキルを有する人材の不足等により、想定した通りの収益が計上できない場合、あるいは想定を上回るコスト等が発生した場合、当社グループの業績及び財務状況に悪影響を及ぼす可能性があります。

### (5) 内部統制の構築等に係るリスク

当社は、金融商品取引法に基づき、連結ベースの財務報告に係る内部統制が有効に機能しているか否かを評価し、その結果を内部統制報告書において開示しております。

当社グループは、適正な内部統制の構築、維持、運営に努めておりますが、予期しない問題が発生した場合等において、財務報告に係る内部統制の評価手続きの一部を実施できないことや、内部統制の重要な欠陥が存在すること等を余儀なく報告する可能性もあります。そのような場合、当社グループの業績及び財務状況並びに当社の株価に悪影響を及ぼす可能性があります。

### (6) 業務範囲拡大に伴うリスク

当社グループは、法令等の規制緩和に伴う業務範囲の拡大等を前提とした多様な営業戦略を実施しております。当該業務の拡大が予想通りに進展せず想定した結果を得られない場合、営業戦略が奏功しないことにより、当社グループの業績及び財務状況に悪影響を及ぼす可能性があります。

#### (7) 競争に関するリスク

当社グループが主要な営業基盤とする福岡県、熊本県及び長崎県をはじめ営業戦略の上で広域展開を図る九州地区は、今後、他金融機関の進出や業務拡大に加え、地元金融機関同士の再編も予想されます。また、デジタル技術の急速な進展によって、異業種からの銀行業への新規参入が相次ぐことも想定されます。

当社グループがこのような事業環境において競争優位を得られない場合、営業戦略が奏功しないことにより、当社グループの業績及び財務状況に悪影響を及ぼす可能性があります。

#### (8) 持株会社のリスク

持株会社である当社は、その収入の大部分を当社が直接保有している銀行子会社から受領する配当金に依存しております。一定の状況下では、銀行法及び会社法その他法令上の規制又は契約上の制限等により、当該銀行子会社が当社に支払う配当金が制限される可能性があります。また、銀行子会社が十分な利益を計上することができず、当社に対して配当を支払えない状況が生じた場合、当社株主への配当の支払が不可能となる可能性があります。

#### (9) 業績予想及び配当予想の修正

当社が上場する金融商品取引所の規則に基づいて公表する業績予想及び配当予想は、公表時点における入手可能な情報に基づき判断したものであります。従って、外部経済環境が変化した場合や予想の前提となった経営環境に関する条件等に変化があった場合、同規則に基づいて、業績予想及び配当予想を修正する可能性があります。

#### (10) 各種規制の変更リスク

銀行持株会社及び銀行子会社は、事業運営上の様々な公的規制や金融システム秩序維持のための諸規制・政策のもとで業務を遂行しております。仮に金融機関の経営破綻であっても連鎖反応により金融システム全体に重大な影響が及ぶおそれがある場合、これらの諸規制・政策が変更される可能性があります。現時点でその影響を予測することは困難ですが、コストの増加につながる場合、当社グループの業績及び財務状況に悪影響を及ぼす可能性があります。

#### (11) 地域経済の動向に影響を受けるリスク

当社グループは、福岡県、熊本県及び長崎県を中心とした九州地区を営業基盤としていることから、地域経済が悪化した場合は、業容の拡大が図れないほか、信用リスクが増加するなどして当社グループの業績及び財務状況に悪影響を及ぼす可能性があります。

#### (12) 他金融機関等との提携等に関するリスク

当社グループは、経営環境の変化を踏まえ、高い企業価値を実現するための経営戦略を立案・策定し、他金融機関等との提携・協力関係を構築しております。しかしながら、金融機関を取り巻く経済・経営環境に関する前提条件が予想を超えて変動する等により、これら提携等が予定したとおりに完了しない可能性があります。また、新たな提携等が実現したとしても、当該提携等が当初想定したとおりの効果を生まない可能性もあります。

#### (13) 退職給付債務に関するリスク

当社グループの退職給付費用及び債務は、割引率等数理計算上で設定される前提条件に基づき算出されております。これらの前提条件が変更された場合、又は実際の年金資産の時価が下落した場合、当社グループの業績及び財務状況に悪影響を及ぼす可能性があります。

#### (14) 会計制度変更に伴うリスク

国際会計基準の適用等、会計制度の変更はコストの増加につながる可能性があります。現時点で将来の会計制度変更について、その影響を予測することは困難ですが、当社グループの業績及び財務状況に悪影響を及ぼす可能性があります。

#### (15) 外的要因により業務継続に支障をきたすリスク

当社グループの本部・営業店及び事務センター・システムセンター等の被災や停電、サイバー攻撃、サードパーティを含めた大規模なシステム障害の発生、テロ、深刻な感染症の流行等の外的要因により、当社グループにおける業務の全部又は一部の継続に支障をきたし、当社グループの事業に重大な影響を及ぼす可能性があります。その結果、当社グループの業績及び財務状況に悪影響を及ぼす可能性があります。

#### < トップリスク >

当社グループでは、経営上、特に重要なリスクを「トップリスク」と位置付け、取締役会において選定しています。トップリスクについては、グループ内でリスク認識を共有するとともに、蓋然性や影響度の低減に向けた対策を講じることにより、リスクガバナンスの強化を図っています。

トップリスク	リスク事象の例
信用ポートフォリオの悪化	<ul style="list-style-type: none"> <li>・資源高や円安の長期化、人手不足、実質無利子融資の本格返済開始等に伴い、取引先の業況が悪化し、信用コストが想定以上に増加</li> </ul>
デジタル社会の急速な進展	<ul style="list-style-type: none"> <li>・技術進展やプラットフォーム、異業種による革新的な金融サービスの台頭に伴い、既存の収益基盤が毀損</li> </ul>
システム障害・サイバーセキュリティ	<ul style="list-style-type: none"> <li>・大規模なシステム障害により取引先に不利益を与え、信用が毀損</li> <li>・サイバー攻撃により顧客情報の流出や業務継続に支障が生じ、信用が毀損</li> </ul>
成長戦略に付随するリスク	<ul style="list-style-type: none"> <li>・成長戦略や高度・専門的業務を遂行する人財の質・量の確保が困難</li> <li>・新たな戦略に対する事業投資の成否や投資継続判断の見極めを誤り損失が拡大</li> </ul>
国内外の金融市場の不安定化	<ul style="list-style-type: none"> <li>・国内の低金利政策継続に伴い資金収益力が低下</li> <li>・極端な市場変動に伴う評価損拡大や損失処理に伴うポートフォリオ規模及び将来収益縮小</li> </ul>
気候変動に関するリスク	<ul style="list-style-type: none"> <li>・気候変動関連の開示や取引先の脱炭素化支援の遅れにより、自社・取引先の企業価値が低下</li> <li>・豪雨等の自然災害により、自社・役職員・取引先が罹災</li> </ul>
地域の人口減少・少子高齢化の加速	<ul style="list-style-type: none"> <li>・当社グループの営業エリアにおいて想定以上のペースで人口減少や高齢化が進み、地域経済の衰退や、取引先の廃業増加により、ビジネス規模が縮小</li> </ul>
コンプライアンスリスク	<ul style="list-style-type: none"> <li>・法令違反や社会規範から逸脱した行為が発生し信用が毀損</li> <li>・マネー・ローンダリング等管理態勢の不備により、当社グループの商品等が金融犯罪に悪用され信用が毀損</li> </ul>
社会環境の前提を変え得る外的リスク	<ul style="list-style-type: none"> <li>・地政学リスクの顕在化に伴う国際社会の分断等により、社会環境や事業の前提が大幅に変化し、経営戦略に大きく影響</li> </ul>
国内外の流動性リスク	<ul style="list-style-type: none"> <li>・想定を超えた短期間かつ多額の預金流出による円貨資金繰りの逼迫</li> <li>・海外金利高止まりや、調達プレミアム拡大による資金収益力の低下、調達額減少による外貨資金繰りの逼迫</li> </ul>

## 4 【経営者による財政状態、経営成績及びキャッシュ・フローの状況の分析】

### (1) 経営成績等の状況の概要

当連結会計年度における当社グループ(当社及び連結子会社)の財政状態、経営成績及びキャッシュ・フロー(以下、「経営成績等」という。)の状況の概要は次のとおりであります。

#### (金融経済環境)

2023年度の我が国経済は、新型コロナウイルス感染症による経済社会活動への制約が解消に向かう中で、景気は緩やかに回復しました。また、企業の設備投資の活性化や、春闘における賃上げ率の向上等、前向きな動きがみられました。

当社グループが営業基盤とする九州の経済は、半導体関連をはじめとする企業による設備の新・増設や、各県中心市街地の開発等により、製造業・非製造業ともに設備投資が増加しました。加えて、訪日外客数が回復し、インバウンド需要が好調に推移する中で、外食・宿泊等のサービス支出が増加しました。

金融面では、日本銀行が2023年10月にイールドカーブ・コントロールを柔軟化、2024年3月にはイールドカーブ・コントロールの撤廃やマイナス金利解除等を決定したことで、国内長期金利の指標となる10年国債利回りが上昇しました。一方、米国ではF R Bによる政策金利の引き下げが、市場予想よりも後ずれしたため、日米金利差が縮小せず、円相場は年度末に1ドル151円台まで円安ドル高が進みました。日経平均株価は、賃金と物価の好循環の兆しや、資本コストや株価を意識した経営の浸透、新N I S A制度の開始等を背景に、34年ぶりに史上最高値を更新しました。

#### (財政状態及び経営成績の状況)

当連結会計年度の経営成績につきましては、以下のとおりとなりました。

連結経常収益は、資金運用収益の増加等により、前年比734億2千万円増加し、4,047億4千3百万円となりました。連結経常費用は、資金調達費用の増加等により、前年比665億3千3百万円増加し、3,478億6百万円となりました。

以上の結果、連結経常利益は、前年比68億8千7百万円増加し、569億3千7百万円となりました。また、親会社株主に帰属する当期純利益は、福岡中央銀行との経営統合に伴う負ののれん発生益等により、前年比300億2千6百万円増加し、611億7千8百万円となりました。

当連結会計年度末の総資産は、前年比2兆7,254億円増加し、32兆6,497億円となりました。また、純資産は、前年比1,199億円増加し、1兆217億円となりました。

主要勘定残高につきましては、預金等(譲渡性預金を含む)は、前年比7,314億円増加し、21兆6,808億円となりました。貸出金は、法人部門を中心に前年比8,547億円増加し、18兆5,431億円となりました。また、有価証券は、前年比1兆240億円増加し、4兆9,775億円となりました。

#### (キャッシュ・フローの状況)

当連結会計年度末における現金及び現金同等物は、前年比7,367億6千5百万円増加し、8兆4,451億7千7百万円となりました。

#### (営業活動によるキャッシュ・フロー)

当連結会計年度における営業活動によるキャッシュ・フローは、借入金(劣後特約付借入金を除く)の増加等により、1兆4,808億7千9百万円のプラス(前連結会計年度は1,112億6千1百万円のマイナス)となりました。

#### (投資活動によるキャッシュ・フロー)

当連結会計年度における投資活動によるキャッシュ・フローは、有価証券の取得等により、7,900億9千万円のマイナス(前連結会計年度は30億8千2百万円のプラス)となりました。

#### (財務活動によるキャッシュ・フロー)

当連結会計年度における財務活動によるキャッシュ・フローは、配当金の支払等により、207億2千6百万円のマイナス(前連結会計年度は237億3千2百万円のマイナス)となりました。

(参考)

## (1) 国内業務部門・国際業務部門別収支

当連結会計年度の資金運用収支は、前年比171億4千9百万円増加して2,012億1千2百万円、役務取引等収支は、前年比48億5千3百万円増加して412億8千1百万円、特定取引収支は、前年比4億9千2百万円減少して1億6千万円、その他業務収支は、前年比137億5千5百万円増加して136億9千万円となりました。

種類	期別	国内業務部門	国際業務部門	相殺消去額( )	合計
		金額(百万円)	金額(百万円)	金額(百万円)	金額(百万円)
資金運用収支	前連結会計年度	170,182	13,881	-	184,063
	当連結会計年度	190,460	10,751	-	201,212
うち資金運用収益	前連結会計年度	169,399	59,746	127	229,272
	当連結会計年度	196,777	111,749	118	308,645
うち資金調達費用	前連結会計年度	783	45,864	127	45,208
	当連結会計年度	6,316	100,998	118	107,433
信託報酬	前連結会計年度	0	-	-	0
	当連結会計年度	0	-	-	0
役務取引等収支	前連結会計年度	35,598	830	-	36,428
	当連結会計年度	39,945	1,335	-	41,281
うち役務取引等収益	前連結会計年度	60,052	1,121	-	61,174
	当連結会計年度	66,046	1,675	-	67,722
うち役務取引等費用	前連結会計年度	24,454	291	-	24,746
	当連結会計年度	26,101	339	-	26,441
特定取引収支	前連結会計年度	13	638	-	652
	当連結会計年度	18	142	-	160
うち特定取引収益	前連結会計年度	13	638	-	652
	当連結会計年度	18	142	-	160
うち特定取引費用	前連結会計年度	-	-	-	-
	当連結会計年度	-	-	-	-
その他業務収支	前連結会計年度	18,226	45,672	-	27,445
	当連結会計年度	12,339	1,351	-	13,690
うちその他業務収益	前連結会計年度	29,136	5,044	-	34,181
	当連結会計年度	20,624	1,552	-	22,176
うちその他業務費用	前連結会計年度	10,910	50,716	-	61,626
	当連結会計年度	32,963	2,904	-	35,867

(注) 1 「国内」・「海外」の区分に替えて、「国内業務部門」・「国際業務部門」で区分しております。「国内業務部門」は、当社の円建取引及び国内連結子会社の円建取引であります。「国際業務部門」は、連結子会社の外貨建取引であります。ただし、円建対非居住者取引、特別国際金融取引勘定分等は国際業務部門に含めております。

2 「相殺消去額」は、国内業務部門と国際業務部門の間の資金貸借利息であります。

3 資金調達費用は、金銭の信託運用見合費用を控除して表示しております。

## (2) 国内業務部門・国際業務部門別資金運用 / 調達状況

資金運用勘定は、平均残高が前年比 1兆4,263億 2千3百万円増加して23兆1,615億 5千1百万円となりました。利息は前年比793億 7千3百万円増加して3,086億 4千5百万円、利回りは前年比0.28%上昇して1.33%となりました。

資金調達勘定は、平均残高が前年比 2兆4,473億 4千7百万円増加して30兆6,046億 2千4百万円となりました。利息は前年比622億 2千5百万円増加して1,074億 3千3百万円、利回りは前年比0.19%上昇して0.35%となりました。

## 国内業務部門

種類	期別	平均残高	利息	利回り
		金額(百万円)	金額(百万円)	(%)
資金運用勘定	前連結会計年度	20,504,255	169,399	0.82
	当連結会計年度	21,817,022	196,777	0.90
うち貸出金	前連結会計年度	16,573,585	140,457	0.84
	当連結会計年度	17,641,268	147,646	0.83
うち有価証券	前連結会計年度	3,012,622	20,176	0.66
	当連結会計年度	3,065,560	23,983	0.78
うちコールローン及び買入手形	前連結会計年度	144,150	0	0.00
	当連結会計年度	247,821	10	0.00
うち預け金	前連結会計年度	929	0	0.00
	当連結会計年度	2,265	0	0.00
資金調達勘定	前連結会計年度	27,030,526	783	0.00
	当連結会計年度	29,348,377	6,316	0.02
うち預金	前連結会計年度	19,814,482	317	0.00
	当連結会計年度	20,387,706	395	0.00
うち譲渡性預金	前連結会計年度	570,185	34	0.00
	当連結会計年度	619,998	36	0.00
うちコールマネー及び売渡手形	前連結会計年度	1,720,648	572	0.03
	当連結会計年度	2,480,690	669	0.02
うち売現先勘定	前連結会計年度	1,025,126	1,376	0.13
	当連結会計年度	301,324	689	0.22
うち債券貸借取引受入担保金	前連結会計年度	392,504	36	0.00
	当連結会計年度	101,028	9	0.00
うち借入金	前連結会計年度	3,454,855	59	0.00
	当連結会計年度	5,377,960	684	0.01

(注) 1 平均残高は、原則として日々の残高の平均に基づいて算出しておりますが、銀行業以外の連結子会社については、半年毎の残高に基づく平均残高を利用しております。

2 「国内業務部門」は、当社の円建取引及び国内連結子会社の円建取引であります。ただし、円建対非居住者取引、特別国際金融取引勘定等は国際業務部門に含めております。

3 資金運用勘定は無利息預け金の平均残高を、資金調達勘定は金銭の信託運用見合額の平均残高及び利息を、それぞれ控除して表示しております。

## 国際業務部門

種類	期別	平均残高	利息	利回り
		金額(百万円)	金額(百万円)	(%)
資金運用勘定	前連結会計年度	1,770,147	59,746	3.37
	当連結会計年度	2,019,583	111,749	5.53
うち貸出金	前連結会計年度	689,626	21,792	3.16
	当連結会計年度	653,434	32,294	4.94
うち有価証券	前連結会計年度	1,040,665	31,442	3.02
	当連結会計年度	1,322,870	61,870	4.67
うちコールローン及び 買入手形	前連結会計年度	10,374	336	3.24
	当連結会計年度	13,036	709	5.44
うち預け金	前連結会計年度	-	-	-
	当連結会計年度	-	-	-
資金調達勘定	前連結会計年度	1,665,926	45,864	2.75
	当連結会計年度	1,931,300	100,998	5.22
うち預金	前連結会計年度	283,112	5,576	1.96
	当連結会計年度	307,329	12,820	4.17
うち譲渡性預金	前連結会計年度	-	-	-
	当連結会計年度	-	-	-
うちコールマネー及び 売渡手形	前連結会計年度	5,192	33	0.65
	当連結会計年度	-	-	-
うち売現先勘定	前連結会計年度	107,036	3,150	2.94
	当連結会計年度	100,666	6,042	6.00
うち債券貸借取引受入 担保金	前連結会計年度	644,406	16,897	2.62
	当連結会計年度	774,382	43,176	5.57
うち借入金	前連結会計年度	86,269	2,296	2.66
	当連結会計年度	77,175	4,678	6.06

(注) 1 平均残高は、原則として日々の残高の平均に基づいて算出しておりますが、銀行業以外の連結子会社については、半年毎の残高に基づく平均残高を利用しております。

2 「国際業務部門」は、連結子会社の外貨建取引であります。ただし、円建対非居住者取引、特別国際金融取引勘定等は国際業務部門に含めております。

3 国際業務部門の国内店外貨建取引の平均残高は、月次カレント方式(前月末のTT仲値を当該月のノンエクスチェンジ取引に適用する方式)により算出しております。

## 合計

種類	期別	平均残高(百万円)			利息(百万円)			利回り (%)
		小計	相殺 消去額 ( )	合計	小計	相殺 消去額 ( )	合計	
資金運用勘定	前連結会計年度	22,274,402	539,174	21,735,228	229,145	127	229,272	1.05
	当連結会計年度	23,836,606	675,054	23,161,551	308,527	118	308,645	1.33
うち貸出金	前連結会計年度	17,263,212	-	17,263,212	162,250	-	162,250	0.93
	当連結会計年度	18,294,702	-	18,294,702	179,940	-	179,940	0.98
うち有価証券	前連結会計年度	4,053,288	-	4,053,288	51,618	-	51,618	1.27
	当連結会計年度	4,388,430	-	4,388,430	85,854	-	85,854	1.95
うちコールローン 及び買入手形	前連結会計年度	154,525	-	154,525	335	-	335	0.21
	当連結会計年度	260,857	-	260,857	699	-	699	0.26
うち預け金	前連結会計年度	929	-	929	0	-	0	0.00
	当連結会計年度	2,265	-	2,265	0	-	0	0.00
資金調達勘定	前連結会計年度	28,696,452	539,174	28,157,277	45,081	127	45,208	0.16
	当連結会計年度	31,279,678	675,054	30,604,624	107,315	118	107,433	0.35
うち預金	前連結会計年度	20,097,595	-	20,097,595	5,894	-	5,894	0.02
	当連結会計年度	20,695,036	-	20,695,036	13,216	-	13,216	0.06
うち譲渡性預金	前連結会計年度	570,185	-	570,185	34	-	34	0.00
	当連結会計年度	619,998	-	619,998	36	-	36	0.00
うちコールマネー 及び売渡手形	前連結会計年度	1,725,840	-	1,725,840	538	-	538	0.03
	当連結会計年度	2,480,690	-	2,480,690	669	-	669	0.02
うち売現先勘定	前連結会計年度	1,132,163	-	1,132,163	1,774	-	1,774	0.15
	当連結会計年度	401,990	-	401,990	5,352	-	5,352	1.33
うち債券貸借取引 受入担保金	前連結会計年度	1,036,911	-	1,036,911	16,933	-	16,933	1.63
	当連結会計年度	875,411	-	875,411	43,186	-	43,186	4.93
うち借入金	前連結会計年度	3,541,125	-	3,541,125	2,355	-	2,355	0.06
	当連結会計年度	5,455,136	-	5,455,136	5,363	-	5,363	0.09

(注) 1 資金運用勘定は無利息預け金の平均残高を、資金調達勘定は金銭の信託運用見合額の平均残高及び利息を、それぞれ控除して表示しております。

2 「相殺消去額」は、国内業務部門と国際業務部門の間の資金貸借の平均残高及び利息であります。



## (3) 国内業務部門・国際業務部門別役務取引の状況

役務取引等収益は、前年比65億4千8百万円増加して677億2千2百万円となりました。

役務取引等費用は、前年比16億9千5百万円増加して264億4千1百万円となりました。

種類	期別	国内業務部門	国際業務部門	相殺消去額( )	合計
		金額(百万円)	金額(百万円)	金額(百万円)	金額(百万円)
役務取引等収益	前連結会計年度	60,052	1,121	-	61,174
	当連結会計年度	66,046	1,675	-	67,722
うち預金・貸出業務	前連結会計年度	28,368	646	-	29,015
	当連結会計年度	30,506	1,160	-	31,667
うち為替業務	前連結会計年度	12,188	452	-	12,641
	当連結会計年度	12,289	456	-	12,746
うち証券関連業務	前連結会計年度	2,444	-	-	2,444
	当連結会計年度	2,970	-	-	2,970
うち代理業務	前連結会計年度	947	-	-	947
	当連結会計年度	999	-	-	999
うち保護預り・貸金庫業務	前連結会計年度	343	-	-	343
	当連結会計年度	346	-	-	346
うち保証業務	前連結会計年度	349	22	-	372
	当連結会計年度	373	58	-	431
うち投資信託・保険販売業務	前連結会計年度	15,409	-	-	15,409
	当連結会計年度	18,561	-	-	18,561
役務取引等費用	前連結会計年度	24,454	291	-	24,746
	当連結会計年度	26,101	339	-	26,441
うち為替業務	前連結会計年度	4,724	96	-	4,820
	当連結会計年度	4,902	98	-	5,001

(注) 「国内業務部門」は、当社の円建取引及び国内連結子会社の円建取引であります。「国際業務部門」は、連結子会社の外貨建取引であります。ただし、円建対非居住者取引、特別国際金融取引勘定分等は国際業務部門に含めております。

## (4) 国内業務部門・国際業務部門別特定取引の状況

特定取引収益・費用の内訳

特定取引収益は、前年比4億9千2百万円減少して1億6千万円となりました。

種類	期別	国内業務部門	国際業務部門	相殺消去額( )	合計
		金額(百万円)	金額(百万円)	金額(百万円)	金額(百万円)
特定取引収益	前連結会計年度	13	638	-	652
	当連結会計年度	18	142	-	160
うち商品有価証券収益	前連結会計年度	13	638	-	652
	当連結会計年度	18	142	-	160
うち特定金融派生商品収益	前連結会計年度	-	-	-	-
	当連結会計年度	-	-	-	-
うちその他の特定取引収益	前連結会計年度	-	-	-	-
	当連結会計年度	-	-	-	-
特定取引費用	前連結会計年度	-	-	-	-
	当連結会計年度	-	-	-	-

(注) 1 「国内業務部門」は、国内連結子会社の円建取引であります。「国際業務部門」は、連結子会社の外貨建取引であります。ただし、円建対非居住者取引、特別国際金融取引勘定分等は国際業務部門に含めております。

2 内訳科目は、それぞれ収益と費用で相殺し、収益が上回った場合には収益欄に、費用が上回った場合には費用欄に、上回った純額を計上しております。

## 特定取引資産・負債の内訳(未残)

特定取引資産は、前年比5億5千3百万円減少して4億9千3百万円となりました。

種類	期別	国内業務部門	国際業務部門	相殺消去額( )	合計
		金額(百万円)	金額(百万円)	金額(百万円)	金額(百万円)
特定取引資産	前連結会計年度	1,046	-	-	1,046
	当連結会計年度	493	-	-	493
うち商品有価証券	前連結会計年度	1,046	-	-	1,046
	当連結会計年度	493	-	-	493
うち商品有価証券 派生商品	前連結会計年度	-	-	-	-
	当連結会計年度	-	-	-	-
うちその他の特定 取引資産	前連結会計年度	-	-	-	-
	当連結会計年度	-	-	-	-
特定取引負債	前連結会計年度	2	-	-	2
	当連結会計年度	-	-	-	-
うち商品有価証券 派生商品	前連結会計年度	2	-	-	2
	当連結会計年度	-	-	-	-

(注) 「国内業務部門」は、国内連結子会社の円建取引であります。「国際業務部門」は、連結子会社の外貨建取引であります。ただし、円建対非居住者取引、特別国際金融取引勘定分等は国際業務部門に含めております。

## (5) 国内業務部門・国際業務部門別預金残高の状況

預金の種類別残高(未残)

種類	期別	国内業務部門	国際業務部門	合計
		金額(百万円)	金額(百万円)	金額(百万円)
預金合計	前連結会計年度	20,307,495	221,593	20,529,089
	当連結会計年度	21,079,479	317,097	21,396,576
うち流動性預金	前連結会計年度	15,390,898	-	15,390,898
	当連結会計年度	16,261,375	-	16,261,375
うち定期性預金	前連結会計年度	4,710,566	-	4,710,566
	当連結会計年度	4,705,135	-	4,705,135
うちその他	前連結会計年度	206,031	221,593	427,625
	当連結会計年度	112,967	317,097	430,065
譲渡性預金	前連結会計年度	420,362	-	420,362
	当連結会計年度	284,284	-	284,284
総合計	前連結会計年度	20,727,858	221,593	20,949,452
	当連結会計年度	21,363,763	317,097	21,680,861

(注) 1 流動性預金 = 当座預金 + 普通預金 + 貯蓄預金 + 通知預金

2 定期性預金 = 定期預金 + 定期積金

3 「国内業務部門」は、国内連結子会社の円建取引であります。「国際業務部門」は、連結子会社の外貨建取引であります。ただし、円建対非居住者取引、特別国際金融取引勘定分等は国際業務部門に含めております。

(6) 国内・海外別貸出金残高の状況  
業種別貸出状況(末残・構成比)

業種別	前連結会計年度		当連結会計年度	
	金額(百万円)	構成比(%)	金額(百万円)	構成比(%)
国内(除く特別国際金融取引勘定分)	17,688,382	100.00	18,543,180	100.00
製造業	820,438	4.64	834,792	4.50
農業, 林業	46,848	0.26	48,494	0.26
漁業	32,951	0.19	32,217	0.17
鉱業, 採石業, 砂利採取業	16,515	0.09	22,862	0.12
建設業	412,239	2.33	465,923	2.51
電気・ガス・熱供給・水道業	458,579	2.59	492,260	2.66
情報通信業	54,379	0.31	87,150	0.47
運輸業, 郵便業	825,471	4.67	900,530	4.86
卸売業, 小売業	1,374,969	7.77	1,439,439	7.76
金融業, 保険業	737,622	4.17	611,159	3.30
不動産業, 物品賃貸業	3,299,427	18.65	3,597,142	19.40
その他各種サービス業	1,354,646	7.66	1,400,623	7.55
国・地方公共団体	4,285,406	24.23	4,468,350	24.10
その他	3,968,886	22.44	4,142,233	22.34
海外(特別国際金融取引勘定分)	-	-	-	-
政府等	-	-	-	-
合計	17,688,382	-	18,543,180	-

(注) 「国内」とは、国内連結子会社(特別国際金融取引勘定分を除く)であります。「海外」とは、特別国際金融取引勘定分であります。

外国政府等向け債権残高(国別)

「外国政府等」とは、外国政府、中央銀行、政府関係機関又は国営企業であり、日本公認会計士協会銀行等監査特別委員会報告第4号に規定する特定海外債権引当勘定を計上している国の外国政府等の債権残高を掲げることとしております。ただし、前連結会計年度及び当連結会計年度の外国政府等向け債権残高は該当ありません。

(7) 国内業務部門・国際業務部門別有価証券の状況  
有価証券残高(末残)

種類	期別	国内業務部門	国際業務部門	合計
		金額(百万円)	金額(百万円)	金額(百万円)
国債	前連結会計年度	1,582,482	-	1,582,482
	当連結会計年度	2,173,163	-	2,173,163
地方債	前連結会計年度	134,863	-	134,863
	当連結会計年度	147,406	-	147,406
社債	前連結会計年度	424,207	-	424,207
	当連結会計年度	388,190	-	388,190
株式	前連結会計年度	192,124	-	192,124
	当連結会計年度	270,221	-	270,221
その他の証券	前連結会計年度	539,408	1,080,385	1,619,794
	当連結会計年度	606,431	1,392,110	1,998,541
合計	前連結会計年度	2,873,087	1,080,385	3,953,472
	当連結会計年度	3,585,413	1,392,110	4,977,523

(注) 1 「国内業務部門」は、当社の円建取引及び国内連結子会社の円建取引であります。「国際業務部門」は、連結子会社の外貨建取引であります。ただし、円建対非居住者取引、特別国際金融取引勘定分等は国際業務部門に含めております。

2 「その他の証券」には、外国債券を含んでおります。

## (自己資本比率の状況)

## (参考)

自己資本比率は、銀行法第52条の25の規定に基づき、銀行持株会社が銀行持株会社及びその子会社の保有する資産等に照らしそれらの自己資本の充実の状況が適当であるかどうかを判断するための基準(2006年金融庁告示第20号)に定められた算式に基づき、連結ベースについて算出しております。

なお、当社は、国内基準を適用のうえ、信用リスク・アセットの算出においては先進的内部格付手法を採用しております。

## 連結自己資本比率(国内基準)

(単位：億円、%)

	2024年3月31日
1. 連結自己資本比率(2 / 3)	11.58
2. 連結における自己資本の額	8,819
3. リスク・アセットの額	76,159
4. 連結総所要自己資本額(3 × 8%)	6,092

## (資産の査定)

## (参考)

資産の査定は、「金融機能の再生のための緊急措置に関する法律」(1998年法律第132号)第6条に基づき、株式会社福岡銀行、株式会社熊本銀行、株式会社十八親和銀行、株式会社福岡中央銀行及び株式会社みんなの銀行の貸借対照表の社債(当該社債を有する金融機関がその元本の償還及び利息の支払の全部又は一部について保証しているものであって、当該社債の発行が金融商品取引法(1948年法律第25号)第2条第3項に規定する有価証券の私募によるものに限る。)、貸出金、外国為替、その他資産中の未収利息及び仮払金、支払承諾見返の各勘定に計上されるもの並びに貸借対照表に注記することとされている有価証券の貸付けを行っている場合のその有価証券(使用貸借又は貸借契約によるものに限る。)について債務者の財政状態及び経営成績等を基礎として次のとおり区分するものであります。

## 1 破産更生債権及びこれらに準ずる債権

破産更生債権及びこれらに準ずる債権とは、破産手続開始、更生手続開始、再生手続開始の申立て等の事由により経営破綻に陥っている債務者に対する債権及びこれらに準ずる債権をいう。

## 2 危険債権

危険債権とは、債務者が経営破綻の状態には至っていないが、財政状態及び経営成績が悪化し、契約に従った債権の元本の回収及び利息の受取りができない可能性の高い債権をいう。

## 3 要管理債権

要管理債権とは、三月以上延滞債権及び貸出条件緩和債権をいう。

## 4 正常債権

正常債権とは、債務者の財政状態及び経営成績に特に問題がないものとして、上記1から3までに掲げる債権以外のものに区分される債権をいう。

## 資産の査定額

(単位：億円)

債権の区分	株式会社 福岡銀行		株式会社 熊本銀行		株式会社 十八親和銀行		株式会社 福岡中央銀行		株式会社 みんなの銀行	
	2023年 3月31日	2024年 3月31日	2023年 3月31日	2024年 3月31日	2023年 3月31日	2024年 3月31日	2023年 3月31日	2024年 3月31日	2023年 3月31日	2024年 3月31日
	金額	金額	金額	金額	金額	金額	金額	金額	金額	金額
破産更生債権 及びこれらに 準ずる債権	249	302	32	47	83	90	42	20	1	7
危険債権	940	806	235	215	362	363	62	139	1	2
要管理債権	674	616	95	97	341	353	10	19	-	-
正常債権	115,151	116,845	19,605	23,734	41,558	40,256	4,142	4,014	69	133

(注) 単位未満は四捨五入しております。

## (生産、受注及び販売の状況)

「生産、受注及び販売の状況」は、銀行持株会社における業務の特殊性のため、該当する情報がないので記載していません。

## (2) 経営者の視点による経営成績等の状況に関する分析・検討内容

経営者の視点による当社グループの経営成績等の状況に関する分析・検討内容は次のとおりであります。

なお、以下の記載における将来に関する事項は、当連結会計年度の末日現在において判断したものであります。

## (経営者の視点による認識及び分析・検討内容)

当年度の経営成績につきましては、資金利益、役務取引等利益の増加等を要因として、福岡銀行、熊本銀行、十八親和銀行及び福岡中央銀行単体合算（以下、「銀行単体合算」といいます。）のコア業務純益は前年比121億5千万円増加の1,180億1千8百万円、連結経常利益は前年比68億8千7百万円増加の569億3千7百万円となりました。また、親会社株主に帰属する当期純利益は、福岡中央銀行との経営統合に伴う負ののれん発生益を214億9千6百万円計上したこと等により、前年比300億2千6百万円増加の611億7千8百万円となりました。

主要勘定残高につきましては、貸出金は法人部門を中心に前年比8,547億円増加の18兆5,431億円となりました。預金等（譲渡性預金を含む）は前年比7,314億円増加の21兆6,808億円となりました。また、有価証券は、前年比1兆240億円増加の4兆9,775億円となりました。

第7次中期経営計画において目標とする経営指標に照らした当社グループの経営実績は以下のとおりであります。

目標とする経営指標		最終年度 目標水準	当年度実績 (前年比)	認識及び分析・検討内容
収益性 指標	親会社株主に帰属する 当期純利益	650億円	612億円 (+300億円)	当年度は、日本銀行による金融政策の見直し等を背景に円金利が上昇する中、お取引先の本業支援を通じた貸出金残高の積上げや市場運用関連収益の増加等により、資金利益は前年比増加となりました。 また、役務取引等利益は「貯蓄から投資へ」の流れが進む中、投信販売が好調に推移したほか、法人取引の手数料等も堅調に推移したこと等により前年比増加しました。 以上の結果、銀行単体合算のコア業務純益は前年度に引き続き増加し、過去最高となる1,180億円となりました。
	ROE(連結) (注)1	6%程度	6.4% (+3.0%)	また、親会社株主に帰属する当期純利益は、コア業務純益の増加に加え、前年度実施した外債ロスカットの剥落等により、前年比300億円増加の612億円となりました。前年度の外債ロスカットや当年度の福岡中央銀行経営統合に伴う負ののれん発生益、将来の収益確保に向けた円債ロスカットやリスク顕在化に備えた信用コスト積み増し等の特殊要因を除いた場合においても、しっかりと成長トレンドを維持できており、全般的に好調な成果を収めることができたと評価しています。
健全性 指標	自己資本 比率(連結) (注)2	10%半ば	9.7% (+0.1%)	経営指標とする自己資本比率につきましては、バーゼル最終化(完全適用)ベースで計算しており、当年度実績は前年比+0.1%の9.7%となりました。 また、信用リスクに備えるフォワードルッキングな引当を実施しており、健全性は全く問題ない水準です。
効率性 指標	OHR(連結) (注)3	60%程度	65.6% (+7.0%)	OHRは、資金利益や役務取引等利益の増加、前年度外債ロスカットの剥落等による業務粗利益の増加を主因に、前年比7.0%改善し65.6%となりました。

(注) 1 自己資本利益率

2 バーゼル最終化(完全適用)ベース

3 経費/業務粗利益

## (資本の財源及び資金の流動性)

当社グループの中核事業は銀行業であり、資金調達はお客さまからお預りする預金を主としており、資金運用はお客さまへの貸出金及び有価証券等であります。

預金につきましては、個人・法人ともに増加しており、今後も増加を見込んでおります。

なお、国際部門における調達についても、外貨流動性リスク等考慮し、安定的な資金繰りに努めております。

設備投資につきましては、通常の店舗投資、システム関連投資に加え、成長分野として「デジタルチャネルの構築」「戦略系子会社の強化」「みんなの銀行」への投資に取り組んでおりますが、資金調達につきましては、自己資金により対応する予定であります。

キャッシュ・フローの状況は、「(1) 経営成績等の状況の概要」に記載しております。

## (銀行単体合算損益の概要)

(百万円)

	当年度	前年度	前年比
業務粗利益	209,008	176,980	32,028
資金利益	202,736	186,431	16,305
国内部門	191,945	172,401	19,544
国際部門	10,791	14,029	3,238
役務取引等利益	28,987	25,460	3,527
特定取引利益	10	7	3
その他業務利益	22,725	34,918	12,193
うち国債等債券損益	23,976	38,182	14,206
経費(除く臨時処理分)	114,966	109,295	5,671
実質業務純益	94,042	67,685	26,357
一般貸倒引当金繰入額	5,735	535	6,270
業務純益	88,306	68,221	20,085
コア業務純益	118,018	105,868	12,150
コア業務純益(除く投資信託解約損益)	120,851	107,874	12,977
臨時損益等	5,931	1,162	4,769
不良債権処理額	10,093	3,682	6,411
うち個別貸倒引当金繰入額	9,302	3,227	6,075
うち償却債権取立益	118	1	117
信用コスト( + )	15,828	3,146	12,682
株式等関係損益	6,013	3,338	2,675
その他臨時損益等	1,852	818	1,034
経常利益	82,375	67,058	15,317
特別損益	1,398	551	847
うち固定資産減損損失	1,186	387	799
税引前当期純利益	80,976	66,507	14,469
法人税等合計	18,844	15,826	3,018
当期純利益	62,132	50,680	11,452

(注) 1 銀行単体合算損益とは、福岡銀行、熊本銀行、十八親和銀行及び福岡中央銀行の損益の単純合算であります。

2 なお、当年度の計数には福岡中央銀行の下半期(6か月)の計数を含み、前年度の計数には福岡中央銀行の計数を含んでおりません。

(重要な会計上の見積り及び当該見積りに用いた仮定)

当社グループの連結財務諸表は、わが国において一般に公正妥当と認められている会計基準に基づき作成されております。連結財務諸表の作成に当たって用いた会計上の見積り及び当該見積りに用いた仮定のうち、重要なものは以下のとおりであります。

(貸倒引当金の見積り)

詳細は、「第5 経理の状況 1 連結財務諸表等 (1) 連結財務諸表 注記事項(連結財務諸表作成のための基本となる重要な事項) 4 会計方針に関する事項 (5) 貸倒引当金の計上基準」に記載しております。

当社グループでは、景気予測に基づくデフォルト率の推計等、将来のリスクを合理的に見積るフォワードルッキングな引当を行っております。

フォワードルッキングな引当を行うことで、より景気変動に左右されない貸出運営を可能とし、資金繰り支援をはじめとした安定的で適切な金融仲介機能の発揮に繋がるものと考えております。

(参考)フォワードルッキングな引当の概要

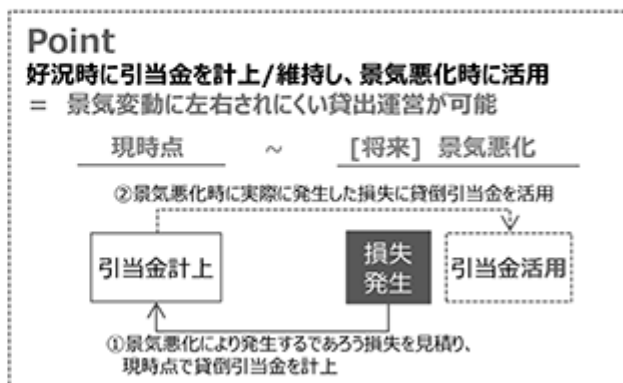
## ■ 貸倒引当金の見積り

(フォワードルッキング引当)

- 将来リスクを定量化し、合理的に見積ること  
将来の不確実性への備えを強化
- ✓ 将来の景気予測を貸倒引当金の算出プロセスに反映

### 貸倒引当金の算定プロセス

債務者格付別残高 × 将来の予想デフォルト率



※説明を簡略化するためイメージで記載しております

## 5 【経営上の重要な契約等】

該当事項はありません。

## 6 【研究開発活動】

該当事項はありません。



## 第3 【設備の状況】

## 1 【設備投資等の概要】

当社グループの銀行業における設備投資につきましては、お客さまの利便性向上及び業務の効率化を図るための店舗投資、機械化投資、システム関連投資等を行いました。これらの設備投資の総額は、15,255百万円であります。

なお、営業に重大な影響を及ぼすような設備の売却、撤去等はありません。

## 2 【主要な設備の状況】

当連結会計年度末における主要な設備の状況は次のとおりであります。

銀行業

(2024年3月31日現在)

	会社名	店舗名 その他	所在地	設備の 内容	土地		建物	動産	リース 資産	合計	従業員数 (人)
					面積(m <sup>2</sup> )	帳簿価額(百万円)					
連結 子会社	福岡銀行	本店	福岡市 中央区	店舗	4,142	17,281	4,258	226	-	21,766	76
		天神町支店 他52ヶ店	福岡市 内地区	店舗	40,979 (7,367)	18,326	4,319	339	-	22,986	667
		北九州営業部 他25ヶ店	北九州 市内地区	店舗	24,048 (4,482)	10,240	2,933	226	-	13,400	353
		久留米営業部 他8ヶ店	久留米 市内地区	店舗	8,504 (955)	2,227	648	37	-	2,912	111
		飯塚支店 他62ヶ店	福岡県 内その他 地区	店舗	75,493 (7,732)	10,251	4,477	380	-	15,109	711
		福岡県 計			153,170 (20,538)	58,327	16,636	1,211	-	76,175	1,918
		県外支店(九州地 区)(鹿児島営業部 他11ヶ店)	鹿児島 県他	店舗	9,228	4,999	655	59	-	5,714	150
		県外支店(その他) (東京支店 他5ヶ店)	東京都 他	店舗	2,811	9,440	230	49	-	9,720	67
		本部ビル	福岡市 中央区	本部	4,108	2,726	3,893	389	4,069	11,079	1,382
		コンピューターセ ンター	福岡市 博多区	コ ン ピ ュ ー タ ー セ ン タ ー	2,017	6,623	2,141	551	-	9,316	-
		事務センター	福岡市 早良区	事 務 セ ン タ ー	2,850	1,469	1,399	132	-	3,001	-
		社宅・寮	-	社 宅 ・ 寮	62,825	13,370	5,377	30	-	18,778	-
		その他	-	そ の 他	47,698 (378)	5,807	5,443	240	-	11,492	-
		福岡銀行 計	-	-	284,709 (20,916)	102,765	35,778	2,665	4,069	145,279	3,517
	熊本銀行	本店	熊本市 中央区	店舗	6,343 (686)	907	437	228	659	2,232	278
		花畑支店 他30ヶ店	熊本市 内地区	店舗	25,938 (2,826)	3,594	993	160	-	4,748	242
		八代支店 他30ヶ店	熊本県 内その他 地区	店舗	27,987 (4,272)	1,469	686	136	-	2,292	208
		熊本県 計			60,269 (7,785)	5,971	2,117	525	659	9,273	728
		熊本県外支店 (福岡営業部 他6ヶ店)	福岡県 他	店舗	4,011 (442)	621	67	23	-	712	43
		社宅・寮	-	社 宅 ・ 寮	13,039	963	484	0	-	1,449	-
その他		-	そ の 他	34,722	1,421	61	10	-	1,493	-	
熊本銀行 計		-	-	112,042 (8,227)	8,978	2,731	560	659	12,929	771	

	会社名	店舗名 その他	所在地	設備の 内容	土地		建物	動産	リース 資産	合計	従業員数 (人)
					面積(m <sup>2</sup> )	帳簿価額(百万円)					
連結 子会社	十八親和 銀行	本店	長崎市	店舗	3,678	1,013	1,132	473	1,843	4,463	583
		北支店 他53ヶ店	長崎市 内地区	店舗	20,111 (694)	3,390	1,812	271	-	5,473	372
		佐世保本店 営業部 他29ヶ店	佐世保 市内地区	店舗	22,241 (315)	3,796	1,862	161	-	5,820	217
		諫早支店 他78ヶ店	長崎県 内その他 地区	店舗	54,263 (12,848)	2,006	2,237	317	-	4,561	569
		長崎県 計			100,295 (13,857)	10,206	7,045	1,223	1,843	20,319	1,741
		長崎県外支店 (福岡営業部 他23ヶ店)	福岡県 他	店舗	10,588 (363)	3,981	943	363	-	5,288	151
		社宅・寮	-	社宅・ 寮	59,001 (2,007)	3,987	2,910	19	-	6,917	-
		その他	-	その他	143,981 (3,428)	7,929	1,187	789	-	9,905	-
		十八親和銀行 計	-	-	313,866 (19,656)	26,105	12,086	2,394	1,843	42,430	1,892

- (注) 1 土地の面積欄の( )内は、借地の面積(うち書き)であり、その年間賃借料は建物も含め2,504百万円であります。
- 2 銀行業を営む主要な連結子会社の動産は、事務機械2,448百万円、その他3,172百万円であります。
- 3 銀行業を営む主要な連結子会社の店舗外現金自動設備589ヶ所、海外駐在員事務所8ヶ所は上記に含めて記載しております。
- 4 当社グループの報告セグメントは「銀行業務」のみであり、銀行業務のうち主要な会社の状況について記載しております。
- 5 上記の他、リース契約による主な賃借設備は次のとおりであります。

	会社名	店舗名 その他	所在地	事業内容 の名称	設備の内容	従業員数 (人)	年間 リース料 (百万円)
連結 子会社	福岡銀行	事務 センター他	福岡市 早良区他	銀行業	事務機械他	-	382

### 3 【設備の新設、除却等の計画】

当社及び連結子会社の設備投資については、投資効果等を十分に検討したうえで、お客さまの利便性向上、営業力強化、業務効率化を図るための機械化投資等を計画しております。

当連結会計年度末において計画中である重要な設備の新設、除却等は次のとおりであります。

#### (1) 新設、改修

会社名	店舗名 その他	所在地	区分	事業内容 の名称	設備の 内容	投資予定金額 (百万円)		資金調達 方法	着手年月	完了 予定年月
						総額	既支払額			
当社及び 連結子会社	成長投資関連 システム投資 他	-	新設・ 改修	銀行業	ソフト ウェア等	21,300	13,800	自己資金	(注) 2	(注) 2

- (注) 1 上記設備計画の記載金額には、消費税及び地方消費税を含んでおりません。
- 2 成長投資関連システム投資は、第7次中期経営計画(2022年4月～2025年3月)におけるシステム投資予定額を記載しております。

#### (2) 売却

重要な設備の売却予定はありません。

## 第4 【提出会社の状況】

### 1 【株式等の状況】

#### (1) 【株式の総数等】

##### 【株式の総数】

種類	発行可能株式総数(株)
普通株式	360,000,000
計	360,000,000

##### 【発行済株式】

種類	事業年度末現在 発行数(株) (2024年3月31日)	提出日現在 発行数(株) (2024年6月27日)	上場金融商品取引所名又は 登録認可金融商品取引業協会名	内容
普通株式	191,138,265	191,138,265	東京証券取引所 プライム市場 福岡証券取引所	株主としての権利内容に制限のない、標準となる株式。単元株式数は100株。
計	191,138,265	191,138,265	-	-

#### (2) 【新株予約権等の状況】

##### 【ストックオプション制度の内容】

該当事項はありません。

##### 【ライツプランの内容】

該当事項はありません。

##### 【その他の新株予約権等の状況】

該当事項はありません。

#### (3) 【行使価額修正条項付新株予約権付社債券等の行使状況等】

該当事項はありません。

## (4) 【発行済株式総数、資本金等の推移】

年月日	発行済株式 総数増減数 (千株)	発行済株式 総数残高 (千株)	資本金増減額 (百万円)	資本金残高 (百万円)	資本準備金 増減額 (百万円)	資本準備金 残高 (百万円)
2019年4月1日 (注)	19,185	191,138	-	124,799	47,120	101,786

(注) 当社を株式交換完全親会社、十八銀行を株式交換完全子会社とする株式交換による増加であります。

## (5) 【所有者別状況】

2024年3月31日現在

区分	株式の状況(1単元の株式数100株)								単元未満 株式の状況 (株)
	政府及び 地方公共 団体	金融機関	金融商品 取引業者	その他の 法人	外国法人等		個人 その他	計	
					個人以外	個人			
株主数(人)	3	82	50	2,125	368	26	33,013	35,667	-
所有株式数 (単元)	78	874,764	73,860	246,997	467,835	44	241,323	1,904,901	648,165
所有株式数 の割合(%)	0.00	45.92	3.87	12.96	24.55	0.00	12.66	100.00	-

(注) 1 自己株式1,824,367株は「個人その他」に18,243単元、「単元未満株式の状況」に67株含まれております。

2 役員報酬BIP信託が保有する当社株式は、「金融機関」の欄に2,660単元、「単元未満株式の状況」に76株含まれております。

3 「その他の法人」及び「単元未満株式の状況」の欄には、株式会社証券保管振替機構名義の株式が、それぞれ15単元及び72株含まれております。

## (6) 【大株主の状況】

2024年3月31日現在

氏名又は名称	住所	所有株式数 (千株)	発行済株式 (自己株式を除く。)の総数に対 する所有株式数の 割合(%)
日本マスタートラスト信託銀行 株式会社(信託口)	東京都港区赤坂一丁目8-1 赤坂インターシティAIR	30,764	16.25
株式会社日本カストディ銀行 (信託口)	東京都中央区晴海一丁目8-12	17,660	9.32
SSBTC CLIENT OMNIBUS ACCOUNT (常任代理人 香港上海銀行東京 支店 カストディ業務部)	ONE CONGRESS STREET, SUITE 1, BOSTON, MASSACHUSETTS (東京都中央区日本橋三丁目11-1)	4,286	2.26
日本生命保険相互会社	東京都千代田区丸の内一丁目6-6 日本生命証券管理部内	4,277	2.25
明治安田生命保険相互会社	東京都千代田区丸の内二丁目1-1	3,816	2.01
住友生命保険相互会社	東京都中央区八重洲二丁目2-1	3,803	2.00
第一生命保険株式会社	東京都千代田区有楽町一丁目13-1	2,350	1.24
株式会社鹿児島銀行	鹿児島県鹿児島市金生町6-6	2,297	1.21
JP MORGAN CHASE BANK 385632 (常任代理人 株式会社みずほ銀 行決済営業部)	25 BANK STREET, CANARY WHARF, LONDON, E14 5JP, UNITED KINGDOM (東京都港区港南二丁目15-1 品川インターシティA棟)	2,258	1.19
STATE STREET BANK AND TRUST COMPANY 505103 (常任代理人 株式会社みずほ銀 行決済営業部)	P.O. BOX 351 BOSTON MASSACHUSETTS 02101 U.S.A. (東京都港区港南二丁目15-1 品川インターシティA棟)	2,237	1.18
計	-	73,754	38.95

(注) 1 2022年7月22日付で公衆の縦覧に供されている変更報告書において、三井住友トラスト・アセットマネジメント株式会社及びその共同保有者1社が2022年7月15日付で以下の株式を所有している旨が記載されているものの、株主名簿と相違しており、当社として実質所有株式数の確認ができませんので、上記大株主の状況には含めておりません。

(変更報告書)

氏名又は名称	住所	保有株券等の数 (千株)	株券等保有割合 (%)
三井住友トラスト・アセットマネジメント株式会社	東京都港区芝公園一丁目1番1号	5,185	2.71
日興アセットマネジメント株式会社	東京都港区赤坂九丁目7番1号	4,497	2.35
計	-	9,683	5.07

2 2023年11月22日付で公衆の縦覧に供されている変更報告書において、キャピタル・リサーチ・アンド・マネージメント・カンパニーが2023年11月15日付で以下の株式を所有している旨が記載されているものの、株主名簿と相違しており、当社として実質所有株式数の確認ができませんので、上記大株主の状況には含めておりません。

(変更報告書)

氏名又は名称	住所	保有株券等の数 (千株)	株券等保有割合 (%)
キャピタル・リサーチ・アンド・マネージメント・カンパニー (Capital Research and Management Company)	アメリカ合衆国カリフォルニア州、ロスアンジェルス、サウスホープ・ストリート333 (333 South Hope Street, Los Angeles, CA 90071, U.S.A.)	4,046	2.12
計	-	4,046	2.12

3 2023年12月22日付で公衆の縦覧に供されている変更報告書において、野村アセットマネジメント株式会社が2023年12月15日付で以下の株式を所有している旨が記載されているものの、株主名簿と相違しており、当社として実質所有株式数の確認ができませんので、上記大株主の状況には含めておりません。

(変更報告書)

氏名又は名称	住所	保有株券等の数 (千株)	株券等保有割合 (%)
野村アセットマネジメント株式会社	東京都江東区豊洲二丁目2番1号	11,699	6.12
計	-	11,699	6.12

## (7) 【議決権の状況】

## 【発行済株式】

2024年3月31日現在

区分	株式数(株)	議決権の数(個)	内容
無議決権株式	-	-	-
議決権制限株式(自己株式等)	-	-	-
議決権制限株式(その他)	-	-	-
完全議決権株式(自己株式等)	(自己保有株式) 普通株式 1,824,300	-	「(1)株式の総数等」の「発行済株式」の「内容」欄に記載されております。
完全議決権株式(その他)	普通株式 188,665,800	1,886,658	同上
単元未満株式	普通株式 648,165	-	同上
発行済株式総数	191,138,265	-	-
総株主の議決権	-	1,886,658	-

(注) 上記の「完全議決権株式(その他)」の欄には、株式会社証券保管振替機構名義の株式1,500株、及び役員報酬B I P信託が保有する株式266,000株が含まれております。また、「議決権の数」の欄に、同機構名義の完全議決権株式に係る議決権が15個、及び役員報酬B I P信託が保有する完全議決権株式に係る議決権の数2,660個が含まれております。

## 【自己株式等】

2024年3月31日現在

所有者の氏名 又は名称	所有者の住所	自己名義 所有株式数 (株)	他人名義 所有株式数 (株)	所有株式数 の合計 (株)	発行済株式 総数に対する 所有株式数 の割合(%)
(自己保有株式) 株式会社ふくおか フィナンシャルグループ	福岡市中央区大手門一丁目 8番3号	1,824,300	-	1,824,300	0.95
計	-	1,824,300	-	1,824,300	0.95

(注) 役員報酬B I P信託が保有する株式266,000株は、上記自己株式には含まれておりません。

## (8) 【役員・従業員株式所有制度の内容】

## (1) 当社の役員等に対する業績連動型株式報酬制度

当社は、当社グループの業績および株主価値との連動性を明確にし、中長期的な業績向上と企業価値の増大への貢献意欲を高めることおよび株価の変動によるリターンとリスクを株主の皆さまと共有することを目的として、当社の取締役(監査等委員である取締役、社外取締役および国内非居住者を除く。以下同じ)を対象として、業績連動型株式報酬制度(以下、「本制度」といいます。)を導入しております。

なお、本制度では、当社取締役のほか、当社執行役員ならびに子会社である株式会社福岡銀行、株式会社熊本銀行、株式会社十八親和銀行、株式会社みんなの銀行の取締役および執行役員(当社取締役とあわせて以下、「対象取締役等」といいます。)を対象としています。

## 本制度の概要

本制度は、役員報酬B I P(Board Incentive Plan)信託と称される仕組みを採用します。2023年3月31日で終了する事業年度から2025年3月31日で終了する事業年度までの3事業年度を対象として、役員および業績目標の達成度等に応じて、当社株式および金銭の交付および給付を対象取締役等に行う業績連動型株式報酬制度です。

なお、信託期間の満了時において、信託契約の変更および追加信託を行うことにより本信託の継続が行われた場合には、以降の各3事業年度をそれぞれ対象期間とします。

## 信託契約の内容

( ) 信託の種類 特定単独運用の金銭信託以外の金銭の信託(他益信託)

- ( ) 信託の目的 対象取締役等に対するインセンティブの付与
- ( ) 委託者 当社
- ( ) 受託者 三菱UFJ信託銀行株式会社  
(共同受託者 日本マスタートラスト信託銀行株式会社)
- ( ) 受益者 対象取締役等のうち受益者要件を満たす者
- ( ) 信託管理人 当社と利害関係のない第三者(公認会計士)
- ( ) 信託契約日 2022年8月8日
- ( ) 信託の期間 2022年8月8日～2025年8月31日
- ( ) 制度開始日 2022年8月8日
- ( ) 議決権の行使 行使しない
- ( ) 取得株式の種類 当社普通株式
- ( ) 信託金の上限額 8億8,800万円(信託報酬・信託費用を含む)
- ( ) 株式の取得方法 株式市場より取得
- ( ) 帰属権利者 当社
- ( ) 残余財産 帰属権利者である当社が受領できる残余財産は、信託費用準備金の範囲内とします。

取得株式の総額(信託金の上限)

8億8,800万円(信託報酬・信託費用を含む)

受益権その他の権利を受け取ることができる者の範囲

対象取締役等のうち受益者要件を満たす者

## (2)福岡中央銀行の役員等に対する業績連動型株式報酬制度

当社は、福岡中央銀行の取締役(監査等委員である取締役、社外取締役及び国内非居住者を除く。以下同じ)及び執行役員(国内非居住者を除く。取締役と併せて、以下「取締役等」といいます。)を対象とした株式報酬制度を導入しております。これは、当社が福岡中央銀行を株式交換完全子会社としたことに伴い、福岡中央銀行が導入していた株式報酬制度を承継したものであります。

福岡中央銀行は、2019年6月27日開催の第98期定時株主総会の決議により、福岡中央銀行の取締役等を対象に、福岡中央銀行の中長期的な業績の向上と企業価値向上への貢献意識を高めることを目的とし、株式報酬制度(以下、「本制度」といいます。)を導入しております。なお、2022年6月29日開催の第101期定時株主総会の決議において、2023年3月で終了する事業年度から2025年3月で終了する事業年度までの3事業年度を対象として、本制度を継続することを決議しております。

### 本制度の概要

本制度では、役員報酬BIP(Board Incentive Plan)信託と称される仕組みを採用しております。

本制度は、3事業年度を対象として、役位に応じた数の当社株式及びその換価処分金相当額の交付及び給付を、取締役等の退任後に役員報酬として行う制度であります。

### 信託契約の内容

- ( ) 信託の種類 特定単独運用の金銭信託以外の金銭の信託(他益信託)
- ( ) 信託の目的 取締役等に対するインセンティブの付与
- ( ) 委託者 当社
- ( ) 受託者 三菱UFJ信託銀行株式会社  
(共同受託者 日本マスタートラスト信託銀行株式会社)
- ( ) 受益者 取締役等のうち受益者要件を満たす者
- ( ) 信託管理人 当社と利害関係のない第三者(公認会計士)
- ( ) 信託契約日 2019年8月8日
- ( ) 信託の期間 2019年8月8日～2025年8月31日
- ( ) 制度開始日 2019年9月1日

- ( ) 議決権行使 行使しない
- ( ) 取得株式の種類 当社普通株式
- ( ) 信託金の上限額 9,000万円(信託報酬・信託費用を含む)
- ( ) 株式の取得方法 株式市場又は福岡中央銀行(自己株式処分)から取得
- ( ) 帰属権利者 当社
- ( ) 残余財産 帰属権利者である当社が受領できる残余財産は、信託費用準備金の範囲内とします。

取得株式の総額(信託金の上限)

9,000万円(信託報酬・信託費用を含む)

受益権その他の権利を受け取ることができる者の範囲

取締役等のうち受益者要件を充足する者



## 2 【自己株式の取得等の状況】

【株式の種類等】 会社法第155条第7号、第9号及び第13号による普通株式の取得

## (1) 【株主総会決議による取得の状況】

該当事項はありません。

## (2) 【取締役会決議による取得の状況】

会社法第155条第9号による取得

区分	株式数(株)	価額の総額(円)
取締役会(2023年10月27日)での決議状況 (取得日2023年10月27日)	605	2,347,400
当事業年度前における取得自己株式		
当事業年度における取得自己株式	605	2,347,400
残存決議株式の総数及び価額の総額		
当事業年度の末日現在の未行使割合(%)		
当期間における取得自己株式		
提出日現在の未行使割合(%)		

(注) 1 2023年10月1日を効力発生日として、当社を株式交換完全親会社、福岡中央銀行を株式交換完全子会社とする株式交換を実施いたしました。これに伴い、福岡中央銀行の株主に割り当てた当社普通株式のうち1株に満たない端数について、会社法第234条第4項及び第5項の規定に基づき、自己株式として買取りを行ったものであります。

2 買取り単価は、取得日の東京証券取引所プライム市場における当社普通株式の終値であります。

会社法第155条第13号による取得

区分	株式数(株)	価額の総額(円)
取締役会(2023年10月27日)での決議状況 (取得日2023年10月30日)	744,832	2,889,948,160
当事業年度前における取得自己株式		
当事業年度における取得自己株式	744,832	2,889,948,160
残存決議株式の総数及び価額の総額		
当事業年度の末日現在の未行使割合(%)		
当期間における取得自己株式		
提出日現在の未行使割合(%)		

(注) 1 2023年10月1日を効力発生日として、当社を株式交換完全親会社、福岡中央銀行を株式交換完全子会社とする株式交換を実施いたしました。福岡中央銀行は、株式交換効力発生日前より当社株式を保有していたところ、株式交換によって当社の完全子会社となりました。会社法第135条第3項において、子会社が保有する親会社株式は相当の時期に処分することが定められておりますので、会社法第163条の規定により読み替えて適用される同法第156条の規定に基づき、自己株式の取得を行ったものであります。

2 取得単価は、2023年10月27日の東京証券取引所プライム市場における当社普通株式の終値であります。

## (3) 【株主総会決議又は取締役会決議に基づかないものの内容】

区分	株式数(株)	価額の総額(円)
当事業年度における取得自己株式	4,563	15,399,781
当期間における取得自己株式	554	2,257,192

(注) 当期間における取得自己株式数には、2024年6月1日から有価証券報告書提出日までの単元未満株式の買取による株式数は含まれておりません。

## (4) 【取得自己株式の処理状況及び保有状況】

区分	当事業年度		当期間	
	株式数(株)	処分価額の総額(円)	株式数(株)	処分価額の総額(円)
引き受ける者の募集を行った取得自己株式				
消却の処分を行った取得自己株式				
合併、株式交換、株式交付、会社分割に係る移転を行った取得自己株式	2,117,753	3,982,349,806		
その他(単元未満株式買増請求によるもの)	215	580,290		
保有自己株式数	1,824,367		1,824,921	

(注) 1 当期間における保有自己株式数には、2024年6月1日から有価証券報告書提出日までの単元未満株式の買増請求により取得した株式及び買増請求により処分した株式による増減は含まれておりません。

2 保有株式数には、役員報酬BIP信託が保有する株式は含めておりません。

### 3 【配当政策】

当社は、長期安定的な経営基盤確保の観点から内部留保の充実に留意しつつ、株主の皆さまのご期待にお応えするために、業績連動型の配当方式を設定し、安定配当をベースに親会社株主に帰属する当期純利益（以下、「連結当期純利益」といいます。）の水準に応じて配当金をお支払いすることを基本方針としており、配当金目安テーブルを下表のとおりとしております。2025年3月期より、配当金目安テーブルにつきましては、これまで設定のなかった連結当期純利益675億円以上の配当金目安を新たに設定しております。

また、業績や資本の状況、成長投資の機会、市場環境等を総合的に考慮したうえで機動的に自己株式を取得し、株主還元の充実を図ってまいります。

なお、当社の剰余金の配当は、中間配当及び期末配当の年2回を基本的な方針としております。配当の決定機関は、定款の定めにより、中間配当は取締役会、期末配当は株主総会としております。

当事業年度の配当は、期初に公表のとおり、配当金目安テーブルに基づき、期末配当金を1株当たり57円50銭といたしました。これにより、当期の年間配当は中間配当57円50銭とあわせて115円となります。

(注)基準日が当事業年度に属する剰余金の配当は、以下のとおりであります。

決議年月日	配当金の総額 (百万円)	1株当たり配当額 (円)
2023年11月13日 取締役会決議	10,806	57.50
2024年6月27日 定時株主総会決議	10,885	57.50

「配当金目安テーブル」 事業展開やリスク環境等により変更することがあります。

親会社株主に帰属する当期純利益水準	1株当たり配当金目安
675億円以上～	年間130円～
650億円以上～675億円未満	年間125円～
625億円以上～650億円未満	年間120円～
600億円以上～625億円未満	年間115円～
575億円以上～600億円未満	年間110円～
550億円以上～575億円未満	年間105円～
525億円以上～550億円未満	年間100円～
500億円以上～525億円未満	年間95円～
～500億円未満	配当性向35%程度

なお、2025年3月期の配当につきましては、配当金目安テーブルに基づき、1株当たり年間130円(中間65円、期末65円)を予定しております。

## 4 【コーポレート・ガバナンスの状況等】

### (1) 【コーポレート・ガバナンスの概要】

コーポレート・ガバナンスに関する基本的な考え方

当社グループは、株主、お客さま、地域社会、従業員等のあらゆるステークホルダーに対し価値創造を提供する金融グループを目指すことをグループ経営理念として掲げ、経営の基本方針としております。

(グループ経営理念)

ふくおかフィナンシャルグループは、  
高い感受性と失敗を恐れない行動力を持ち、  
未来志向で高品質を追求し、  
人々の最良な選択を後押しする、  
すべてのステークホルダーに対し、価値創造を提供する  
金融グループを目指します。

このグループ経営理念のもと、当社は、当社の中核子会社である銀行を中心とした当社グループを統括する持株会社として、グループの経営資源を適切に活用しグループ全体の健全且つ適切な運営を行うため、実効性の高いコーポレートガバナンスの実現に取り組んでおります。

企業統治の体制の概要及び当該体制を採用する理由

当社は、取締役会において独立性の高い社外取締役4名が監督機能を十分に発揮する一方、3名の監査等委員で構成する監査等委員会が、取締役の職務執行状況を適切に監査するなど、コーポレートガバナンス体制として十分に実効性を備えていることから、監査等委員会設置会社の機関設計を採用しております。

加えて、ガバナンス体制の更なる充実・強化のため、以下のような取組みを行っております。

- ・取締役会の意思決定の迅速化と業務遂行機能の強化を図るため、執行役員制度を導入しております。
- ・監査等委員会の職務について効率性及び実効性を高めるため、職務を補助する監査等委員会室を設置しております。

経営機構・業務機構の概要は以下のとおりであります。

取締役会及び取締役

取締役会は提出日現在11名の取締役(うち社外取締役4名)で構成されており、法令・定款で定める事項のほか、グループ経営に係る基本方針の協議・決定や、子銀行の経営管理、業務執行等における重要な事項に関する意思決定を行うとともに、取締役及び執行役員の職務の執行を監督しております。

監査等委員会及び監査等委員

監査等委員会は提出日現在3名の監査等委員(うち社外取締役2名)で構成されており、グループ全体の監査に係る基本方針及び監査計画に基づき、取締役の職務執行状況の監査のほか、グループ全体の業務及び財産の状況等に関する調査を行っております。

監査等委員会室

監査等委員会による監査機能を有効に発揮させるため、監査等委員会をサポートする専属スタッフを複数名配置しております。

グループ指名諮問委員会・グループ報酬諮問委員会

グループ指名諮問委員会及びグループ報酬諮問委員会は、経営の透明性と公正性を高めるため、取締役会の諮問機関として、取締役等の選解任に関する事項や取締役等の報酬に関する事項等を審議しております。なお、それぞれの提出日現在の構成は以下のとおりです。

(グループ指名諮問委員会)

取締役会長	柴戸 隆成(諮問委員長)
取締役社長	五島 久
社外取締役	深沢 政彦
社外取締役	小杉 俊哉
社外取締役	山田 英夫
社外取締役	石橋 伸子

(グループ報酬諮問委員会)

取締役会長	柴戸 隆成
取締役社長	五島 久
社外取締役	深沢 政彦(諮問委員長)
社外取締役	小杉 俊哉
社外取締役	山田 英夫
社外取締役	石橋 伸子

グループ経営会議

グループ経営会議は提出日現在6名の業務執行取締役(議長は社長)で構成されており(常勤の監査等委員も出席)、取締役会で定める基本方針や委嘱された事項に基づき、グループ経営計画やグループ業務計画等の業務執行に関する重要な事項を協議しております。

グループリスク管理委員会

グループリスク管理委員会は提出日現在6名の業務執行取締役及び所管部室長(委員長は社長)で構成されており(常勤の監査等委員も出席)、グループ全体の各種リスク管理態勢に係る協議のほか、資産ポートフォリオ管理、コンプライアンス、金融犯罪対策管理に関する事項等についての協議・報告を行っております。

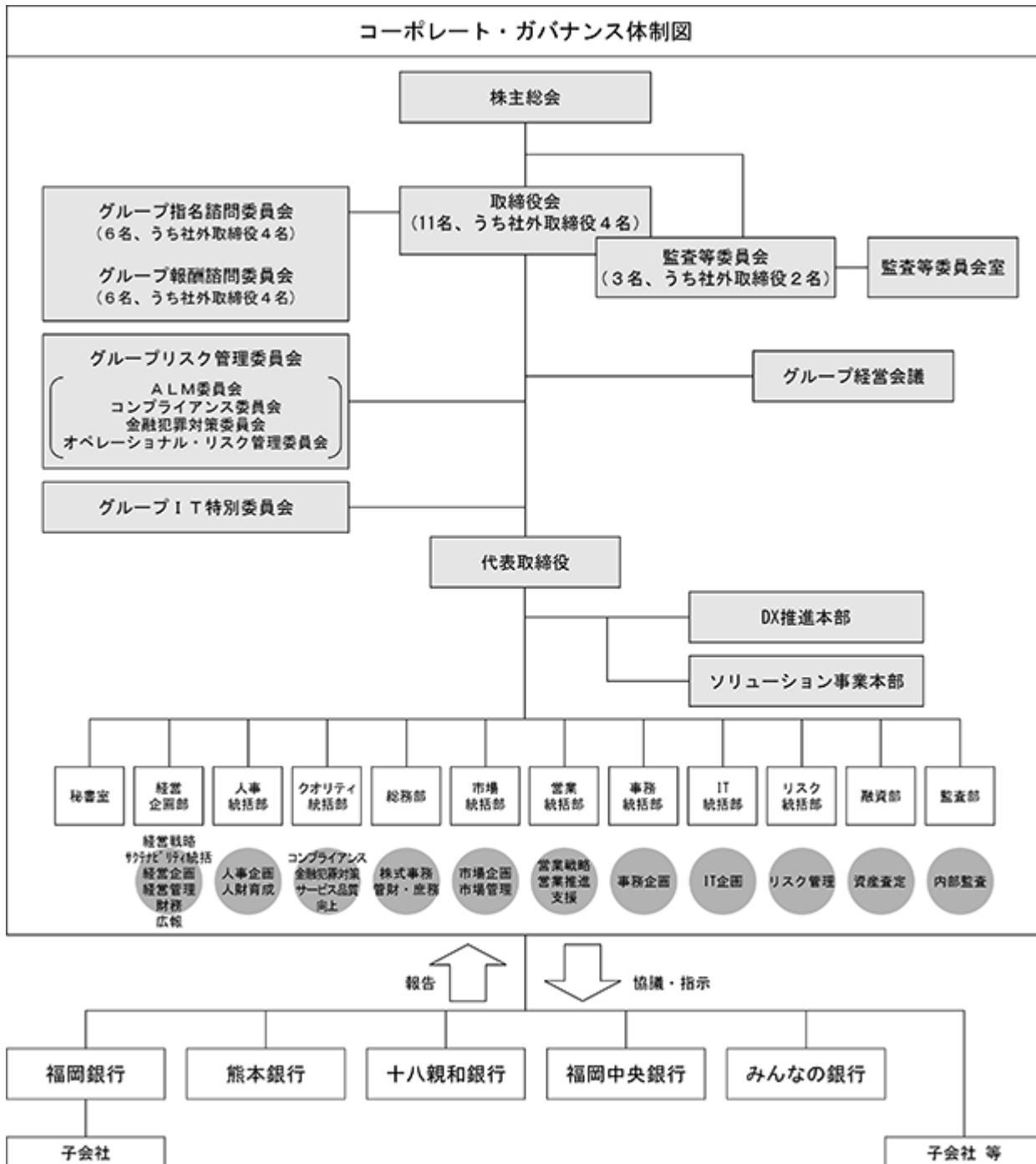
グループIT特別委員会

グループIT特別委員会は提出日現在6名の業務執行取締役及び所管部室長(委員長は社長)で構成されており(常勤の監査等委員も出席)、グループ全体のITガバナンスの強化を図るため、IT戦略やシステムリスク管理強化及びシステム投資等について協議しております。

執行役員

取締役会の意思決定の迅速化と業務執行機能の強化を図るため、取締役会の決議により提出日現在20名(うち6名は取締役を兼務)の執行役員を選任し、業務執行を委嘱しております。

## コーポレート・ガバナンス体制図



## 企業統治に関するその他の事項

### 内部統制システムの整備状況

当社では、取締役会を経営全般や業務執行に係る最高意思決定機関とし、グループ経営理念、内部統制システムに係る基本方針等の業務執行の基本方針、経営計画・業務計画等の決定のほか、リスク管理、財務・管理会計のルールや内部監査態勢等内部管理体制の構築・整備を行っております。

当社グループにおける内部統制システムの主な整備状況は、次のとおりであります。

### (コンプライアンス態勢について)

当社では、法令等遵守を経営の最重要課題のひとつと位置付け、コンプライアンス態勢の充実と強化に取り組んでおります。

具体的には、当社及び子銀行それぞれにコンプライアンス統括部署を設置し、関係部署と連携して各種法令等に則った業務処理が行われているかをチェックする態勢を整備しております。コンプライアンスに関するグループ共通の基本的な価値観、精神、行動基準を示した「コンプライアンス憲章」を制定するとともに、倫理規程、社内ルール及び法令等を収録した「コンプライアンス・マニュアル」を制定し、研修指導等により周知徹底しております。

また、取締役会の下部組織として「コンプライアンス委員会」及び「金融犯罪対策委員会」を設け、コンプライアンス及び金融犯罪対策に係る態勢の評価・チェックを定期的に行うとともに、事業年度ごとのコンプライアンスに係る重点課題や活動計画を「コンプライアンス・プログラム」として定め、グループ全体のコンプライアンス態勢の着実な整備を行い、実効性を高めることとしております。

### (リスク管理態勢について)

当社では、健全性維持と収益力向上の双方がバランス良く両立し得る経営を目指し、以下のとおりグループ一体運営によるリスク管理態勢の強化に取り組んでおります。

具体的には、グループ全体のリスク管理を実施する際の基本規程として「リスク管理方針」を、事業年度ごとのリスク管理に係る重点課題や活動計画として「リスク管理プログラム」を当社及び子銀行においてそれぞれ制定し、リスク管理を実践しております。

また、取締役会の下部組織として「グループリスク管理委員会」を設け、グループ全体の各種リスクの管理及び統合的リスク管理の状況等について、定期的に経営に対して報告・協議を行っております。

### (内部統制システムに係る基本方針)

当社は、会社法の規定に基づき、取締役会において「内部統制システムに係る基本方針」を以下のとおり決議するとともに、継続的な体制の見直しを行うことにより、内部統制の充実強化を図っていくこととしております。

#### 1. 本基本方針の目的

本基本方針は、取締役会が、当社及び当社グループを取り巻くリスクに適時適切に対応し、企業価値の持続的成長を実現するため、グループ経営理念を策定し、併せてこれを役職員へ浸透させることに努めるとともに、法令等遵守態勢、リスク管理態勢及び財務報告の信頼性を確保する態勢等を確立して、当社及び当社グループの内部統制システムの充実・強化を図ることを目的として制定する。

#### 2. 取締役の職務の執行が法令及び定款に適合することを確保するための体制

##### 1) (法令等遵守の基本方針)

取締役会は、取締役の当社及び当社グループに係る職務の執行が法令及び定款に適合するための体制その他当社グループの業務の適正に必要な体制を確保し、また、その整備・充実を図るものとする。

##### 2) (社外取締役の選任)

当社グループと直接関係のない独立の社外取締役を選任することにより、外部の視点による監督機能の維

持・向上を図るものとする。

### 3.取締役の職務の執行に係る情報の保存・管理に関する体制

(業務執行に係る情報及び会議議事録の保管)

取締役会は、取締役の職務の執行に関して、取締役が責任及び義務を果たしたことを検証するために十分な情報を相当期間保存・管理する体制を確保するため、株主総会、取締役会等取締役が関与する重要会議の議事録を作成し、関連する資料とともに保存するものとする。

また、当社業務に係る各文書の保存方法は別途文書保存に関する規程を定め、これに基づき保管するものとする。

### 4.取締役の職務の執行が効率的に行われることを確保するための体制

1)(取締役会の決定事項)

取締役会は、その決定事項について法令に定めのあるもののほか、定款及び取締役会規則に定めるものとする。

2)(業務執行の委嘱)

取締役会は、業務を効率的に運用することにより実効性を高めるため、その決定により、代表取締役以外の取締役及び執行役員に業務執行を委嘱するものとする。

3)(業務執行に係る決定権限)

取締役会は、取締役会以外で経営陣を構成員とする委員会並びに取締役及び執行役員の業務執行権限を、稟議等決定基準において定める。

### 5.当社グループの損失の危険の管理に関する規程その他の体制

1)(リスク管理の統括部署)

取締役会は、当社グループの統合的なリスク管理態勢を確立するため、内規によってリスク管理の統括部署を定め、統合的なリスク管理機能及び相互牽制機能を確保し、また、危機発生に備えた基本方針を定めるなど必要な体制を確保する。

2)(リスク管理に係る諸規程の策定)

取締役会は、グループ全体の業務の適切性及び健全性を確保するため、リスク管理に関する組織体制、リスクの把握・評価・報告の方法、リスク管理に関する監査部署など基本的事項を定めた管理規則を策定するほか、事業年度ごとのリスク管理プログラムを策定し、グループ会社のリスク管理に関する業務執行について、経営陣の参加するグループリスク管理委員会等においてリスク管理のモニタリングを実施する。

3)(実効的なリスク管理の確保)

取締役会は、網羅的かつ実効的なリスク管理を行うため、リスク特性に応じて分類・管理するものとし、リスクのモニタリングやリスクコントロールの機動的な態勢を確保するため、必要に応じてリスクカテゴリー毎の関連部署を定めることとする。

4)(コンティンジェンシープラン)

取締役会は、損失の危機発生に対応するための緊急措置、行動基準を定め、当社グループの役職員の人命の安全及び財産の確保並びに主要業務の継続を目的とし、危機管理体制を確保するものとする。

5)(リスク管理に対する監査体制)

取締役会は、内規によって業務執行ラインから独立した内部監査部門を定め、リスク所管部署のリスク管理態勢の適切性及び有効性を検証する体制を構築し、適時適切に取締役会へ報告させるとともに、外部監査機関と連携してリスク管理体制の充実強化を図るものとする。



## 6. 当社グループの財務報告の適正性を確保するための体制

取締役会は、当社グループの財務報告の適正性を確保するため、財務報告に係る内部統制を整備及び運用するための規程を定める。また、内規によって同報告に係る内部統制の有効性を評価する責任部署を設置する。

## 7. 当社グループの役職員の職務の執行が法令・定款に適合することを確保するための体制

### 1) (コンプライアンス態勢の整備)

取締役会は、法令等遵守を経営の最重要課題のひとつとして位置付け、コンプライアンスに関するグループ共通の基本的な価値観、精神、行動基準を示したコンプライアンス憲章を制定するとともに、内規によってコンプライアンスに関する統括部署を設置し、法令等遵守のための体制構築のための基本的な方針・規則等を定める。

### 2) (コンプライアンス・プログラム)

取締役会は、下部組織としてコンプライアンス委員会を設置し、コンプライアンス態勢の評価・チェックを定期的に行うとともに、事業年度ごとの法令等遵守に係る重点課題や活動計画をコンプライアンス・プログラムとして定め、グループ全体のコンプライアンス態勢の着実な整備を行い、実効性を高める。

### 3) (法令等遵守態勢の検証)

取締役会は、内部監査部門に対して、当社グループのコンプライアンスに関する管理態勢の有効性及び適切性を検証させ、その結果の報告を受けるものとする。

### 4) (反社会的勢力の排除)

取締役会は、法令等遵守に関する基本方針である「コンプライアンス憲章」において、反社会的勢力への対応方針を定め、市民社会の秩序や安全に脅威を与える反社会的勢力および団体に対しては、毅然とした態度を貫き、反社会的勢力等との関係を遮断するための体制を整備する。

## 8. その他企業集団における業務の適正を確保するための体制

### 1) (グループ会社の運営・管理部署)

取締役会は、当社グループの健全かつ円滑な運営を行うため、グループ会社の運営及び管理に関する規程を定める。また、内規によってグループ会社の運営を管理する部署を設置する。

### 2) (グループ会社に関する協議・報告基準)

取締役会は、グループ会社の効率的かつ適切な運営を確保するため、法令等の範囲内において、グループ会社の運営に関する協議、事前承認及び報告に関する基準を定める。

## 9. 監査等委員会がその職務を補助すべき使用人を置くことを求めた場合における(監査等委員会を補助すべき)使用人に関する体制

### 1) (監査等委員会室の設置)

取締役会は、監査等委員会の職務について効率性及び実効性を高めるため、監査等委員会の職務を補助する所管部署を監査等委員会室として設置する。

### 2) (監査等委員会室の担当者)

監査等委員会室には、監査業務の補助を行うのに必要な知識・能力を具備した専属の人材を配置する。

## 10. 監査等委員会を補助すべき使用人の取締役(監査等委員である取締役を除く。)からの独立性及び当該使用人に対する指示の実効性の確保に関する事項

### (監査等委員会室の独立性及び監査等委員会室への指示の実効性)

監査等委員会室は監査等委員会の指揮監督下に置くものとし、また、同室担当者の人事異動については、事前に監査等委員会と十分協議するものとする。

11. 当社グループの役職員が監査等委員会に報告するための体制その他の監査等委員会への報告に関する体制

1) (監査等委員会への報告体制)

当社グループの役職員は、当社及び当社グループに著しい損害を及ぼす事実を発見した場合、又はその発生の恐れがある場合は監査等委員会に対して、その事実等を書面又は口頭で報告できるものとする。

2) (監査等委員会による監査への協力)

監査等委員会は、必要に応じていつでも取締役及び執行役員並びに使用人等当社グループの役職員に対して報告を求めることができ、報告を求められた役職員は適切に対応し協力しなければならない。

12. 監査等委員会へ報告した者が当該報告をしたことを理由として不利な取扱いを受けないことを確保するための体制

11. の報告を行った当社グループの役職員は、当該報告をしたことを理由として、不利益取扱い等を受けることはない。万一、不利益取扱い等が確認された場合は、直ちに中止するように命じるとともに、不利益取扱いを行った者等の処分を検討する。

13. 監査等委員の職務の執行について生ずる費用又は債務の処理に関する事項

監査等委員がその職務の執行(監査等委員会の職務の執行に関するものに限る。)について、当社に対し、会社法第399条の2第4項に基づく費用の前払い等の請求をしたときは、当該請求に係る費用又は債務が職務の執行に必要でないと認められた場合を除き、速やかに当該費用又は債務を負担する。

14. その他監査等委員会の監査が実効的に行われることを確保するための体制

1) (監査等委員の重要会議への出席)

監査等委員は、グループ経営会議及び業務執行に関する委員会に出席し、意見を述べることができる。

2) (会計監査人、代表取締役、子会社の監査役又は監査等委員との連携)

監査等委員会は、会計監査人、代表取締役、子会社の監査役又は監査等委員と定期的な会合を実施し意見交換を行う。

3) (内部統制部門等との連携)

監査等委員会は、コンプライアンス所管部門、リスク管理所管部門その他内部統制機能を所管する社内部署並びに内部監査部門と定期的な会合を実施し意見交換を行う。

(内部統制システムの運用状況の概要)

当社は、「内部統制システムに係る基本方針」に基づき、内部統制システムの整備とその適切な運用に努めております。当事業年度における運用状況の概要は以下のとおりです。

1. 取締役の職務の執行の適正及び効率性の確保に係る運用状況

複数の独立社外取締役が出席する取締役会(14回開催)において、法令及び定款に定める事項のほか、グループ経営に係る基本方針の協議・決定や、グループ会社の経営管理、業務執行等における重要な事項についての意思決定を行うとともに、取締役及び執行役員の職務の執行を監督しました。

2. リスク管理に係る運用状況

リスク管理に係る重点課題や活動計画である「2023年度リスク管理プログラム」を取締役会において策定し、グループ全体のリスク管理態勢の強化・高度化に取り組みました。

上記の取り組み状況については、経営陣が参加するグループリスク管理委員会(A L M委員会を毎月開催、オペレーショナル・リスク管理委員会を4回開催)においてモニタリングを実施し、リスク管理所管部門が取締役に報告したほか、業務執行ラインから独立した内部監査部門がリスク管理態勢の適切性及び有効性を検証し、取締役会に報告しました。

3. コンプライアンスに係る運用状況

コンプライアンスに係る重点課題や活動計画である「2023年度コンプライアンス・プログラム」を取締役会において策定し、グループ全体のコンプライアンス態勢及び顧客保護等管理態勢の充実・強化に取り組みました。

上記の取り組み状況については、経営陣が参加するコンプライアンス委員会(2回開催)において評価・チェックを実施し、コンプライアンス所管部門が取締役に報告したほか、業務執行ラインから独立した内部監査部門がコンプライアンスに関する管理態勢の適切性及び有効性を検証し、取締役会に報告しました。

4. グループ会社の運営・管理に係る運用状況

取締役会は子銀行の取締役を兼務する社内取締役を構成員としており、グループ経営方針や経営戦略等を子銀行の運営に効果的に反映させております。

また、取締役会が定める基準に基づき、グループ会社の運営に関する協議及び事前承認を適時適切に実施するとともに、運営の状況を取締役に報告しました。

5. 監査等委員会監査の実効性の確保に係る運用状況

監査等委員は、取締役会、グループ経営会議及び業務執行に関する委員会に出席し、業務執行が適切に行われていることを確認するとともに、適時適切に意見を述べております。

また、監査等委員は、会計監査人及び代表取締役を含む取締役との意思疎通や、内部監査部門及び内部統制機能の所管部署等との連携により必要かつ十分な情報を収集するとともに、必要に応じて外部専門家の助言を得るなど、監査等委員会監査の実効性の確保に努めております。

## 責任限定契約の概要

当社は、定款において社外取締役の責任限定契約に関する規定を設けております。当該定款に基づき当社が社外取締役の全員と締結した責任限定契約の内容の概要は次のとおりであります。

### (社外取締役の責任限定契約)

社外取締役は、本契約締結後、会社法第423条第1項に定める責任について、その職務を行うにあたり善意にしてかつ重大な過失がないときは、会社法第425条第1項に定める最低責任限度額を限度として当社に対して損害賠償責任を負うものとする。

## 補償契約

該当事項はありません。

## 役員等賠償責任保険契約に関する事項

当社は、当社並びに当社の子会社である株式会社福岡銀行、株式会社熊本銀行、株式会社十八親和銀行、株式会社福岡中央銀行及び株式会社みんなの銀行(以下、「対象会社」といいます。)における全ての取締役及び執行役員を被保険者として、会社法第430条の3第1項に規定する役員等賠償責任保険契約を保険会社と締結しており、その保険料は対象会社が全額負担しております。

当該保険契約では、被保険者が会社の役員等の地位に基づき行った行為(不作為を含みます。)に起因して損害賠償請求がなされたことにより、被保険者が被る損害賠償金や訴訟費用等が填補されることとなります。

なお、被保険者の職務の執行の適正性が損なわれないようにするための措置として、被保険者の故意又は犯罪行為等に起因して発生した損害賠償は、保険金支払の対象外としております。

定款で取締役の定数又は取締役の資格制限について定め、また、取締役の選解任等の決議要件につき、会社法と異なる別段の定めをした場合の内容

### (取締役の定数)

- 1)当会社の取締役は、15名以内とする。
- 2)前項の取締役のうち、監査等委員である取締役は、5名以内とする。

### (取締役の選任決議要件)

- 1)取締役は、監査等委員である取締役とそれ以外の取締役とを区別して、株主総会において選任する。その選任決議は、議決権を行使することができる株主の議決権の3分の1以上を有する株主が出席し、その議決権の過半数をもって行う。
- 2)取締役の選任決議は、累積投票によらない。

株主総会決議事項を取締役会で決議することができることとした場合のその事項及びその理由、取締役会決議事項を株主総会では決議できないことを定款で定めた場合のその事項及びその理由並びに株主総会の特別決議要件を変更した場合のその内容及びその理由

(剰余金の配当等)

当社では、機動的な配当政策及び資本政策を実施するため、剰余金の配当等について以下のとおり定款に定めております。

剰余金の配当等の決定機関

当社は、期末配当についての決議は株主総会により行う。期末配当を除き、剰余金の配当その他会社法第459条第1項各号に掲げる事項については、法令に別段の定めがない限り、取締役会の決議によりこれを定めることができる。

剰余金の配当の基準日

- 1)当社は、株主総会の決議によって、毎年3月31日を基準日として期末配当を行う。
- 2)当社は、取締役会の決議によって、毎年9月30日を基準日として中間配当を行うことができる。
- 3)1)、2)のほか、当社は、取締役会の決議によって、基準日を定めて剰余金の配当を行うことができる。

(株主総会の特別決議要件)

当社では、株主総会を円滑に運営するため、株主総会の特別決議要件について以下のとおり定款に定めております。

決議の方法

会社法第309条第2項の定めによるべき株主総会の決議は、議決権を行使することができる株主の議決権の3分の1以上を有する株主が出席し、その議決権の3分の2以上をもって行う。

## 取締役会の活動状況

## イ．取締役会の開催回数・個々の取締役の出席状況

当事業年度において当社は取締役会を14回開催しており、個々の取締役の出席状況については次のとおりであります。

氏名	役職名	開催回数	出席回数
柴戸 隆成	取締役会長（代表取締役）	14回	14回(100%)
五島 久	取締役社長（代表取締役）	14回	14回(100%)
三好 啓司	取締役副社長（代表取締役）	14回	14回(100%)
林 敬恭	取締役	14回	14回(100%)
野村 俊巳	取締役	14回	14回(100%)
山川 信彦	取締役	14回	14回(100%)
深沢 政彦	取締役（社外）	14回	14回(100%)
小杉 俊哉	取締役（社外）	14回	14回(100%)
丸田 哲也(注) 1	取締役（監査等委員）	11回	11回(100%)
山田 英夫	取締役（監査等委員、社外）	14回	14回(100%)
石橋 伸子	取締役（監査等委員、社外）	14回	14回(100%)
小林 智(注) 2	取締役	3回	3回(100%)
田中 和教(注) 2	取締役（監査等委員）	3回	3回(100%)

(注) 1 丸田哲也氏は、2023年6月に取締役に就任しており、2023年6月開催の取締役会から出席しております。

2 小林智氏、田中和教氏は、2023年6月に取締役に退任しており、2023年5月開催の取締役会まで出席しております。

ロ．取締役会の平均所要時間は73分程度、平均付議議案件数は10.7件であります。

## ハ．取締役会の具体的な検討内容

## ・取締役会等に関する事項

代表取締役及び役付取締役の選定

執行役員の選任及び役付執行役員の選定

グループ指名諮問委員会・グループ報酬諮問委員会の諮問委員の選任

取締役会の実効性評価

## ・当社グループの経営戦略及び業務執行に関する事項

業務計画の策定

業務計画の進捗状況

自己株式の取得に関する事項

統合報告書制作に関する事項

人権方針の策定

戦略系子会社の設立に関する事項

みんなの銀行における事業の状況

長崎県経済の活性化を実現させるための取組の進捗状況

政策投資株式の保有に係る定時見直し

## ・当社グループの決算に関する事項

決算の確定、配当の実施

## ・当社グループの内部監査に関する事項

監査計画の策定

監査の実施状況

・当社グループのリスク管理に関する事項

トップリスクの選定

リスク管理プログラムの策定

リスク管理の状況

自己査定、償却・引当結果および開示債権の状況

・当社グループのコンプライアンスに関する事項

コンプライアンス・プログラムの策定

コンプライアンス・プログラムの進捗状況

マネー・ローンダリング等への対応状況

グループ指名諮問委員会の活動状況

当事業年度において当社はグループ指名諮問委員会を2回開催しております。当事業年度のグループ指名諮問委員会では、当社グループにおける取締役候補者の指名、執行役員の選任および取締役・執行役員の役職異動等について審議しました。

諮問委員は以下のとおりであり、当事業年度開催のグループ指名諮問委員会には全員が出席しました。

氏名	役職名
柴戸 隆成	取締役会長(代表取締役) 諮問委員長
五島 久	取締役社長(代表取締役)
深沢 政彦	取締役(社外)
小杉 俊哉	取締役(社外)
山田 英夫	取締役(監査等委員、社外)
石橋 伸子	取締役(監査等委員、社外)

グループ報酬諮問委員会の活動状況

当事業年度において当社はグループ報酬諮問委員会を3回開催しております。当事業年度のグループ報酬諮問委員会では、当社グループの取締役に対して支給する報酬の額について審議しました。

諮問委員は以下のとおりであり、当事業年度開催のグループ報酬諮問委員会には全員が出席しました。

氏名	役職名
柴戸 隆成	取締役会長(代表取締役)
五島 久	取締役社長(代表取締役)
深沢 政彦	取締役(社外) 諮問委員長
小杉 俊哉	取締役(社外)
山田 英夫	取締役(監査等委員、社外)
石橋 伸子	取締役(監査等委員、社外)

## (2) 【役員の状況】

## 役員一覧

男性10名 女性1名 (役員のうち女性の比率9%)

役職名	氏名	生年月日	略歴	任期	所有株式数 (千株)
取締役会長 (代表取締役)	柴戸 隆成	1954年3月13日生	1976年4月 福岡銀行入行 2003年6月 同 取締役総合企画部長 2005年4月 同 常務取締役 2006年6月 同 取締役常務執行役員 2007年4月 同 取締役専務執行役員 2007年4月 当社取締役 2009年4月 当社取締役執行役員 2010年4月 福岡銀行取締役副頭取 2011年4月 親和銀行(現十八親和銀行)非業務 執行取締役 2012年4月 当社取締役副社長 2014年6月 当社取締役社長 2014年6月 福岡銀行取締役頭取 2019年4月 当社取締役会長兼社長 2019年4月 福岡銀行取締役会長兼頭取 2022年4月 当社取締役会長(現任) 2022年4月 福岡銀行取締役会長(現任)	2024年6月 から1年	18
取締役社長 (代表取締役)	五島 久	1962年2月3日生	1985年4月 福岡銀行入行 2015年4月 同 執行役員営業推進部長 2016年10月 同 執行役員営業戦略部長兼FC推 進部長 2017年4月 同 常務執行役員 2017年4月 当社執行役員 2019年4月 福岡銀行取締役常務執行役員 2020年4月 同 取締役専務執行役員 2020年4月 熊本銀行非業務執行取締役 2021年6月 当社取締役執行役員 2022年4月 当社取締役社長(現任) 2022年4月 福岡銀行取締役頭取(現任)	2024年6月 から1年	8
取締役副社長 (代表取締役)	三好 啓司	1962年6月18日生	1986年4月 福岡銀行入行 2017年4月 同 執行役員総合企画部長 2017年4月 当社執行役員経営企画部長 2018年4月 福岡銀行執行役員 2018年4月 当社執行役員 2019年4月 福岡銀行取締役常務執行役員 2020年4月 同 取締役専務執行役員 2020年12月 みんなの銀行非業務執行取締役 (現任) 2021年6月 当社取締役執行役員 2022年4月 当社取締役副社長(現任) 2022年4月 福岡銀行取締役副頭取(現任)	2024年6月 から1年	7
取締役	高田 洋	1964年5月17日生	1988年4月 福岡銀行入行 2019年4月 同 執行役員本店営業部長 2021年4月 同 執行役員九州営業本部長 2021年4月 当社執行役員 2022年4月 福岡銀行常務執行役員福岡地区本 部長 2023年4月 同 取締役常務執行役員福岡地区 本部長 2024年4月 同 取締役専務執行役員福岡地区 本部長(現任) 2024年6月 当社取締役執行役員(現任)	2024年6月 から1年	3



役職名	氏名	生年月日	略歴		任期	所有株式数 (千株)
取締役	坂本 俊宏	1963年7月31日生	1987年4月 2018年4月 2019年3月 2021年4月 2023年10月 2024年4月 2024年4月 2024年6月	熊本相互銀行(現熊本銀行)入行 同 執行役員本店営業部長 同 執行役員本店営業部長兼県庁支店長 同 取締役常務執行役員 同 取締役常務執行役員事務IT部長 同 取締役頭取(現任) 当社執行役員 当社取締役執行役員(現任)	2024年6月 から1年	0
取締役	山川 信彦	1965年10月27日生	1989年4月 2020年4月 2020年4月 2020年10月 2022年4月 2022年4月 2022年6月	親和銀行(現十八親和銀行)入行 同 執行役員営業推進部長 十八銀行(現十八親和銀行)執行役員営業統括部長 十八親和銀行執行役員営業推進部長 同 取締役頭取(現任) 当社執行役員 当社取締役執行役員(現任)	2024年6月 から1年	6
取締役	深沢 政彦	1960年11月25日生	1984年4月 1993年4月 2002年5月 2007年1月 2012年5月 2014年2月 2016年6月 2016年6月 2021年1月 2023年7月 2024年4月	㈱住友銀行(現㈱三井住友銀行)入行 A.T. カーニー入社 同 日本代表(2005年より韓国会長兼務) 同 中国会長 アリックスパートナーズ・アジア・LLC日本共同代表 同 アジア共同代表兼日本共同代表 当社社外取締役(現任) 福岡銀行非業務執行取締役(現任) アリックスパートナーズ・アジア・LLCマネージングディレクター 同 シニアアドバイザー カーライル・ジャパン・LLCマネージング ディレクター兼グローバル・ポートフォリオ・ソリューションズ日本責任者(現任)	2024年6月 から1年	8
取締役	小杉 俊哉	1958年7月30日生	1982年4月 1991年8月 1992年10月 1994年8月 2010年5月 2016年4月 2017年6月 2017年6月 2021年4月 2023年6月	日本電気㈱入社 米マッキンゼー・アンド・カンパニー入社 ユニデン㈱人事総務部長 アップルコンピュータ㈱人総務本部長兼米アップル社人事担当ディレクター 合同会社THS経営組織研究所代表社員(現任) 慶應義塾大学大学院理工学研究科 特任教授 当社社外取締役(現任) 福岡銀行非業務執行取締役(現任) ビジネス・ブレークスルー大学大学院客員教授(現任) ニッコー㈱社外監査役(現任)	2024年6月 から1年	2

役職名	氏名	生年月日	略歴		任期	所有株式数 (千株)
取締役 監査等委員 (常勤)	丸田 哲也	1966年8月8日生	1990年4月 2014年4月 2015年4月 2017年4月 2019年4月 2020年4月 2023年6月	福岡銀行入行 当人事務統括部副部長 福岡銀行長崎支店長 同 F C 推進部長 同 投信事業部長 同 営業統括部部長 当社取締役(監査等委員)(現任)	2024年6月 から2年	1
取締役 監査等委員	山田 英夫	1955年2月23日生	1981年4月 1989年4月 1997年4月 2001年6月 2005年4月 2007年4月 2011年6月 2015年6月 2016年4月 2020年6月	㈱三菱総合研究所入社 早稲田大学システム科学研究所入 所 同 教授 山之内製薬㈱社外監査役 アステラス製薬㈱社外監査役 早稲田大学大学院商学研究科教授 日本電気㈱社外監査役 当社社外監査役 早稲田大学大学院経営管理研究科 教授(現任) 当社社外取締役(監査等委員)(現 任)	2024年6月 から2年	0
取締役 監査等委員	石橋 伸子	1961年6月12日生	1989年4月 1995年10月 2004年10月 2015年6月 2019年6月 2020年6月 2022年6月	弁護士登録 井口・石橋法律事務所開設 弁護士法人神戸シティ法律事務所 代表社員弁護士(現任) ㈱関西アーバン銀行(現㈱関西み らい銀行)社外取締役 ㈱上組社外取締役(現任) ㈱高松コンストラクショングルー プ社外監査役 当社社外取締役(監査等委員)(現 任) ㈱高松コンストラクショングルー プ社外取締役(現任)	2024年6月 から2年	0
計						59

- (注) 1 取締役深沢政彦、小杉俊哉、山田英夫及び石橋伸子は、会社法第2条第15号に定める社外取締役でありま  
す。
- 2 当社の監査等委員会の体制は次のとおりであります。  
委員長 丸田哲也、委員 山田英夫、委員 石橋伸子

(参考)

当社は、取締役会の意思決定の迅速化と業務執行機能の強化を図るため、執行役員制度を導入しております。2024年6月27日現在の執行役員(取締役を兼務する執行役員を除く)は次のとおりであります。

成瀬 岳人	(株式会社福岡銀行 取締役常務執行役員、株式会社熊本銀行 取締役(非業務執行取締役)兼務)
橋爪 政博	(株式会社福岡銀行 取締役常務執行役員、株式会社十八親和銀行 取締役(非業務執行取締役)兼務)
橋詰 洋	(株式会社福岡銀行 常務執行役員兼務)
平田 慶介	(株式会社福岡銀行 常務執行役員兼務)
廣田 祐介	(株式会社福岡銀行 常務執行役員兼務)
藤井 雅博	(株式会社福岡銀行 常務執行役員、株式会社みんなの銀行 取締役会長(代表取締役)兼務)
中津留 宏貴	(株式会社福岡銀行 執行役員兼務)
工藤 章	(株式会社福岡銀行 執行役員兼務)
溝江 鉄兵	(株式会社福岡銀行 執行役員兼務)
小津和 健吾	(株式会社福岡銀行 執行役員兼務)
山中 満夫	(株式会社熊本銀行 取締役専務執行役員(代表取締役)兼務)
小林 智	(株式会社十八親和銀行 取締役副頭取(代表取締役)兼務)
荒木 英二	(株式会社福岡中央銀行 取締役頭取(代表取締役)兼務)
永吉 健一	(株式会社みんなの銀行 取締役頭取(代表取締役)兼務)

## 社外役員の状況

当社は、社外取締役4名を選任しております。各社外取締役の氏名及び選任した理由等は以下のとおりです。

## 社外取締役

氏名	選任した理由等
深沢 政彦	<p>A.T. カーニーの日本代表（韓国会長兼務）や中国会長、アリックスパートナーズ・アジア・LLCのアジア共同代表兼日本共同代表、マネージングディレクター、シニアアドバイザーを歴任され、2024年4月からはカーライル・ジャパン・LLCのマネージングディレクター兼グローバル・ポートフォリオ・ソリューションズ日本責任者を務めるなど、多種多様な企業の経営戦略や事業再生等のコンサルティングに関する豊富な実務経験と専門的知見を有しております。</p> <p>また、当社が定める独立性判断基準の各要件を満たしており、独立性に問題はございません。独立した客観的な立場から取締役及び経営を監督するとともに、これまでの豊富な実務経験や専門的知見を活かして適時適切に経営陣に対する意見や指導・助言を行うことにより、当社グループの中長期的な企業価値の向上に貢献していただくことを期待して、社外取締役に選任しております。</p>
小杉 俊哉	<p>ユニデン㈱や米アップル社等、国内外大手企業の人事総務部門で要職を歴任され、現在は合同会社T H S 経営組織研究所の代表社員を務めるほか、大学院でも教鞭をとるなど、組織改革や人材の育成・マネジメントに関する豊富な実務経験と専門的知見を有しております。</p> <p>また、当社が定める独立性判断基準の各要件を満たしており、独立性に問題はございません。独立した客観的な立場から取締役及び経営を監督するとともに、これまでの豊富な実務経験や専門的知見を活かして適時適切に経営陣に対する意見や指導・助言を行うことにより、当社グループの中長期的な企業価値の向上に貢献していただくことを期待して、社外取締役に選任しております。</p>
山田 英夫	<p>直接企業経営に関与された経験はありませんが、早稲田大学大学院経営管理研究科の教授を務めるなど、企業の経営戦略及び財務・会計についての豊富な実務経験と高度な能力・見識等を有しております。</p> <p>また、当社が定める独立性判断基準の各要件を満たしており、独立性に問題はございません。公正不偏の態度をもって中立的・客観的な視点から経営執行等の適法性及び妥当性の監査を行うとともに、これまでの豊富な実務経験や専門的知見を活かして取締役会に対する有益なアドバイスを行うことにより、社会的信頼に応える良質なコーポレートガバナンス体制の確立に貢献していただくことを期待して、監査等委員である社外取締役に選任しております。</p>
石橋 伸子	<p>直接企業経営に関与された経験はありませんが、弁護士としての法務全般における豊富な実務経験と高度な能力・見識等を有しております。</p> <p>また、当社が定める独立性判断基準の各要件を満たしており、独立性に問題はございません。公正不偏の態度をもって中立的・客観的な視点から経営執行等の適法性及び妥当性の監査を行うとともに、これまでの豊富な実務経験や専門的知見を活かして取締役会に対する有益なアドバイスを行うことにより、社会的信頼に応える良質なコーポレートガバナンス体制の確立に貢献していただくことを期待して、監査等委員である社外取締役に選任しております。</p>

これらの社外取締役は、いずれも当社及び当社グループの出身者ではありません。なお、社外取締役のうち深沢政彦氏及び小杉俊哉氏の両氏は、当社子会社である株式会社福岡銀行の非業務執行取締役に就任しております。

社外取締役4名は、当社子会社において、一般預金者としての定期的な取引がありますが、取引の規模や性質に照らして、株主・投資者の判断に影響を及ぼすおそれはないと考えております。その他、各社外取締役個人と当社グループとの間に、顧問契約、コンサルティング契約及び取引関係はありません。

深沢政彦氏が所属するカーライル・ジャパン・LLCとの間に顧問契約、コンサルティング契約及び取引関係はありません。

小杉俊哉氏が所属する合同会社T H S 経営組織研究所と当社グループとの間に顧問契約、コンサルティング契約及び取引関係はありません。

山田英夫氏が所属する学校法人早稲田大学と当社グループとの間に寄付及び取引関係はありません。

石橋伸子氏が所属する弁護士法人神戸シティ法律事務所と当社グループとの間に顧問契約、コンサルティング契約及び取引関係はありません。

社外取締役4名は、東京証券取引所が定める独立性の基準を満たし、当社株主と利益相反の生ずるおそれがないことから、独立役員として届け出ております。

社外取締役による監督又は監査と内部監査、監査等委員会監査及び会計監査との相互連携並びに内部統制部門との関係

社外取締役は、取締役会や監査等委員会等を通じて内部監査、監査等委員会監査及び会計監査と相互に連携

し、また内部統制部門から各種報告を受けて内部統制の状況を把握するなど、適切な監督、監査態勢を構築しております。

(参考) ふくおかフィナンシャルグループ 独立性判断基準

当社が、当社における社外取締役が独立性を有すると判断するには、当該社外取締役が次に掲げる要件を充足しなければならない。

1. 当社又は子銀行(注1)(以下、当社等という。)を主要な取引先とする者(注2)又はその業務執行者でないこと。
2. 当社等の主要な取引先(注3)又はその業務執行者でないこと。
3. 当社等から役員報酬以外に多額の金銭その他の財産(注4)を得ている法律専門家、会計専門家又はコンサルタント(当該財産を得ている者が法人、組合等の団体である場合は、当該団体に所属する者をいう。)でないこと。
4. 当社の主要株主(総株主の議決権の10%以上を保有する株主をいう。)又はその業務執行者でないこと。
5. 次に掲げる者(重要でない者(注5)を除く。)の三親等以内の親族でないこと。
  - 1) 上記1.～4.の要件を充足しない者
  - 2) 当社等の取締役、執行役員等の業務執行者
6. 上記1.～5.の要件を充足しない者であっても、当社が十分な独立性を有すると考える者については、その理由を説明することを条件に、社外取締役とすることができる。

(注1)「子銀行」

株式会社ふくおかフィナンシャルグループの子会社である銀行

(注2)「当社等を主要な取引先とする者」

以下のいずれかに該当する場合を基準に判定

- ・当該取引先の年間連結売上高において、当社等との取引による売上高が2%を超える場合
- ・当該取引先の資金調達において、当社等以外の金融機関からの調達が困難であるなど、代替性がない程度に依存している場合

(注3)「当社等の主要な取引先」

当社の年間連結業務粗利益において、当該取引先との取引による業務粗利益が2%を超える場合を基準に判定

(注4)「多額の金銭その他の財産」

過去3事業年度の平均で、当該財産を得ている者が個人の場合は年間1,000万円を超える場合、団体の場合は当該団体の年間売上高の2%を超える場合を基準に判定

(注5)「重要でない者」

各会社の役員・部長クラスの者(法律事務所・監査法人等の団体に所属する者については、弁護士・公認会計士等の専門的な資格を有する者)に該当しない者

## (3) 【監査の状況】

## 監査等委員会監査の状況

## a. 監査等委員会監査の組織、人員及び手続きについて

イ. 当社の監査等委員会は、社外監査等委員2名を含む3名で構成されており、それを支える組織として監査等委員会室を設置し専属のスタッフを配置しております。なお、財務及び会計に関する相当程度の知見を有する監査等委員は次のとおりであります。

山田英夫氏 慶應義塾大学大学院経営管理研究科にて経営学修士号(MBA)を取得し、経営戦略の専門家として早稲田大学大学院経営管理研究科の教授を務めるなど、相当程度の知見を有する

ロ. 監査等委員会監査の手続き、役割分担については、期初に策定する監査方針及び役割分担に基づき、常勤監査等委員は、取締役会やグループ経営会議等の重要な会議への出席、子銀行を含む本部・関連会社に対するヒアリング、子銀行の営業店往査、重要文書の閲覧等を通じて取締役の職務執行全般に関する監査の実施、非常勤監査等委員(社外)は、取締役会等限定的な重要な会議へ出席と分担しております。また、以下のとおり、内部監査部門、会計監査人及び子銀行監査等委員会等と緊密な相互連携を保ち、積極的に意見及び情報の交換を行い、効率的かつ実効的な監査等委員会監査に努めております。

## 内部監査部門

取締役会等において定期的に内部監査の実施状況について報告を受けるほか、原則として毎月ヒアリングを実施し、必要に応じて調査・説明を求めることとしております。

## 会計監査人

監査計画の説明、中間・年度監査の結果報告等、定期的に会計監査の実施状況について説明・報告を受け、意見交換を行うほか、必要に応じて往査への立会いを実施しております。

## 子銀行監査等委員会

原則として毎月、子銀行における監査等委員会監査の実施状況について報告を受けることにより、当社グループ全体の内部統制の状況把握に努めております。

## b. 監査等委員会の活動状況

## イ. 監査等委員会の開催頻度・個々の監査等委員の出席状況

当事業年度において当社は監査等委員会を原則月1回(8月を除く)開催しており、個々の監査等委員の出席状況については、次のとおりであります。

氏名	任期	開催回数	出席回数
田中 和教(常勤・議長)(注)1	2022年6月29日から2年	2回	2回(100%)
丸田 哲也(常勤・議長)(注)2	2023年6月29日から1年	9回	9回(100%)
山田 英夫(非常勤)	2022年6月29日から2年	11回	11回(100%)
石橋 伸子(非常勤)	2022年6月29日から2年	11回	11回(100%)

(注)1 田中和教氏(常勤・議長)は2023年6月に退任しております。

2 丸田哲也氏(常勤・議長)は2023年6月に就任し、前任者の任期を引き継いでおります。

ロ. 監査等委員会の平均所要時間は49分程度、平均付議議案件数は4.6件であります。

## ハ. 監査等委員会の具体的な報告・検討内容

・監査方針、監査計画及び業務分担について

・重点監査テーマ

みんなの銀行の修正計画の進捗状況

福岡銀行の営業体制変更に伴う営業店管理態勢

産業金融部所管の関連会社のガバナンス態勢

顧客本位の業務運営の態勢

DX推進態勢の整備・運用状況

AML/CFT管理態勢

みんなの銀行のサイバーセキュリティ管理態勢

基幹システムの高度化

- ・会計監査人に関する評価
    - 監査計画と監査報酬の適切性
    - 監査の方法及び結果の相当性
    - 会計監査人の監査品質管理体制
  - ・会計監査人からの報告・説明聴取について
  - ・常勤監査等委員職務執行状況(月次)
  - ・グループ監査等委員協議会の模様について
- 二．常勤及び非常勤監査等委員の主な活動状況
- (常勤監査等委員)
- ・重要会議への出席
    - 取締役会、グループ経営会議、グループリスク管理委員会等への出席
  - ・重要文書及び主要な稟議書等の閲覧・調査
    - 取締役会議事録、子銀行の常務会付議書及び経営会議協議書、所管部稟議書及び報告書、経費支払証憑等
  - ・内部監査部門からの監査結果等の報告聴取
  - ・子銀行監査等委員からの監査結果等の報告聴取(グループ監査等委員協議会月次開催)
  - ・本部、子銀行本部、子銀行営業店及び関連会社への往査・ヒアリング
  - ・代表取締役との定期的会合(半期に1回)
  - ・会計監査人の監査計画、監査結果等の報告聴取(四半期に1回)及び往査立会い
- (非常勤監査等委員)
- ・重要会議への出席
    - 取締役会、監査等委員会等への出席
  - ・代表取締役との定期的会合(半期に1回)
  - ・会計監査人の監査計画、監査結果等の報告聴取(四半期に1回)

#### 内部監査の状況

当社は、グループ内の他の部門から独立した内部監査担当部署として監査部を設置しております。

内部監査については、取締役会で決定した「内部監査方針」及び「監査規則」に基づき、当社各部及びグループ各社に対して、相対的にリスクの高い分野に、より多くの監査資源を投入する等、リスクベース監査の実施に努めております。当社及びグループ各社の監査結果については、監査部が取締役会や監査等委員会等に直接報告することで内部監査の実効性を確保しております。また、監査等委員会や会計監査人とは、監査計画や監査報告等の定期的な会合を行うほか、必要に応じて情報交換を行い、緊密な相互連携を保っております。

2024年3月末現在の監査部の人員は、84名(専任54名、子銀行各行等との兼任30名)であります。

## 会計監査の状況

## イ 監査法人の名称、継続監査期間、業務を執行した公認会計士

監査法人の名称	継続監査期間	業務を執行した公認会計士	
EY新日本有限責任監査法人	48年間(注)	指定有限責任社員・ 業務執行社員	田 中 宏 和 吉 村 祐 二 宮 川 宏

(注) 当社は2007年4月2日に株式会社福岡銀行と株式会社熊本ファミリー銀行(現 株式会社熊本銀行)の共同株式移転により設立されました。上記継続監査期間は、株式移転の取得企業である株式会社福岡銀行における監査期間を含めております。なお、上記継続監査期間は、EY新日本有限責任監査法人(当時は監査法人太田哲三事務所)の関与期間につき、当社において調査可能な範囲での期間であり、実際の継続監査期間は上記期間を超えている可能性があります。

## ロ 当社の会計監査業務に係る補助者の構成

公認会計士13名          その他34名

## ハ 監査法人の選定方針と理由

当社の監査等委員会は、会計監査人の選定にあたり、「会計監査人の評価及び選定基準」を定めております。

なお、会社法施行規則第126条第4号に定めのある「会計監査人の解任又は不再任の決定の方針」につきましては、次のとおり定めております。

- ・ 会計監査人が会社法第340条第1項各号に定める事由に該当し、当社の監査業務に重大な支障を来たすことが予想される場合は、監査等委員全員の同意により会計監査人を解任する。
- ・ 会計監査人の適格性に問題があると判断する場合、その他会計監査人が職務を適正に遂行することが困難と認められる等の場合には、監査等委員会の決定に基づき、会計監査人の解任又は不再任に関する議案を株主総会に提出する。

上記の基準に基づき、問題ないと判断したことから、EY新日本有限責任監査法人の再任を決定しております。

## ニ 監査等委員及び監査等委員会による監査法人の評価

当社の監査等委員会は、会計監査人に対して評価を行っております。この評価については、「会計監査人の評価及び選定基準」で定める項目、 . 法定解任事由の有無(会社法第340条に定める解任事由の有無)、 . 会計監査人の監査体制、独立性及び専門性等、 . 会計監査人の職務遂行状況 について、確認・検証を行っております。



## 監査報酬の内容等

## イ 監査公認会計士等に対する報酬の内容

区分	前連結会計年度		当連結会計年度	
	監査証明業務に基づく報酬(百万円)	非監査業務に基づく報酬(百万円)	監査証明業務に基づく報酬(百万円)	非監査業務に基づく報酬(百万円)
提出会社	71	0	80	-
連結子会社	171	1	196	1
計	243	1	276	1

(注) 1 当社及び連結子会社の非監査業務の内容は、前連結会計年度は分別管理検証業務及び内部研修業務、当連結会計年度は分別管理検証業務であります。

2 当社は、上記報酬の額以外に、前連結会計年度に前々連結会計年度に係る追加報酬として2百万円を支払っております。

## ロ 監査公認会計士等と同一のネットワークに属するEYのメンバーファームに対する報酬(イを除く)

区分	前連結会計年度		当連結会計年度	
	監査証明業務に基づく報酬(百万円)	非監査業務に基づく報酬(百万円)	監査証明業務に基づく報酬(百万円)	非監査業務に基づく報酬(百万円)
提出会社	-	2	-	3
連結子会社	-	0	-	1
計	-	3	-	5

(注) 当社及び連結子会社における非監査業務の内容は、税務アドバイザリー業務等であります。

ハ その他の重要な監査証明業務に基づく報酬の内容  
該当事項はありません。

ニ 監査報酬の決定方針  
該当事項はありません。

## ホ 監査等委員会が会計監査人の報酬等に同意した理由

監査等委員会は、会計監査人及び関係部署等から必要な資料を入手しかつ報告を受けて、会計監査人の監査計画の内容の適切性、監査時間の妥当性を確認するとともに、会計監査の職務遂行状況や監査担当者进行评估し、加えて、非監査業務の委託状況及びその報酬の妥当性等を確認したうえで、会計監査に係る報酬見積り算出根拠が適切であると判断し、会計監査人の報酬等について同意いたしております。

## (4) 【役員の報酬等】

役員の報酬等の額又はその算定方法の決定に関する方針に係る事項

当社は、2022年6月20日開催の取締役会の決議に基づき、取締役(監査等委員である取締役を除く。)の個人別の報酬等の内容に係る決定方針(決定方法を含む。)を以下のとおり定めております。

## &lt;基本方針&gt;

当社の取締役(監査等委員である取締役を除く。)の報酬については、株主総会で決議された取締役全員の報酬総額の範囲内で、コーポレートガバナンス・ガイドライン第10条に定める「取締役等の報酬の決定方針」に基づき決定する。

## ～取締役等の報酬の決定方針(コーポレートガバナンス・ガイドライン第10条)～

- (1) 取締役等の報酬の体系は、持続的な成長に向けた健全なインセンティブとして機能するように適切に設定する。
- (2) 取締役等の報酬は、当社の中長期的な業績、経済及び社会の情勢等を踏まえたうえで、各取締役及び各執行役員が果たすべき役割・責務を総合的に勘案して決定する。
- (3) 取締役等の報酬は、当社の取締役会の諮問を受けたグループ報酬諮問委員会が本条の方針に基づき審議し、取締役会がその審議結果を尊重して決定する。

## &lt;基本方針に基づく具体的な方針&gt;

- (1) 個人別の報酬等(業績連動報酬等及び非金銭報酬等を除く。)の額又はその算定方法の決定に関する方針(報酬を与える時期又は条件の決定に関する方針を含む。)
  - ・個人別の基本報酬は、毎月固定額を支給する固定報酬とする。
  - ・当該基本報酬については、取締役会の諮問を受けたグループ報酬諮問委員会が「取締役等の報酬の決定方針」に基づき審議し、取締役会がその審議結果を尊重して決定した役員報酬体系に基づき支給する。
- (2) 業績連動報酬等及び非金銭報酬等の内容及び額又は数の算定方法の決定に関する方針(報酬を与える時期又は条件の決定に関する方針を含む。)
  - ・基本報酬に加え、経営責任の明確化及び企業価値向上へのインセンティブの観点から、取締役(社外取締役を除く。)に対して、業績連動報酬である株式報酬を支給することとし、毎年一定の時期に、当社の親会社株主に帰属する当期純利益水準に連動するポイントを付与し、当社の取締役(監査等委員である取締役を含む。)及び執行役員のいずれの役職からも退任後、在任期間に付与したポイントの累積値に応じた当社株式等を交付する。
  - ・当該業績連動報酬である非金銭報酬については、取締役会の諮問を受けたグループ報酬諮問委員会が「取締役等の報酬の決定方針」に基づき審議し、取締役会がその審議結果を尊重して決定した役員報酬体系に基づき支給する。
- (3) 固定報酬、業績連動報酬等及び非金銭報酬等の額の個人別の報酬等の額に対する割合の決定に関する方針
  - ・個人別の報酬は、基本報酬及び業績連動報酬である株式報酬の合計額とし、個人別の報酬等における基本報酬及び業績連動報酬である株式報酬の割合を含む報酬体系は、「取締役等の報酬の決定方針」に基づき、持続的な成長に向けた健全なインセンティブとして機能するように適切に設定する。
- (4) 取締役の個人別の報酬等の内容に係る決定方法(個人別の報酬等の内容についての決定の全部又は一部を取締役に委任するときは、当該取締役の氏名又は地位若しくは担当、委任する権限の内容を含む。)
  - ・取締役の個人別の報酬等の内容については、取締役会の諮問を受けたグループ報酬諮問委員会が「取締役等の報酬の決定方針」に基づき審議し、取締役会がその審議結果を尊重して決定した役員報酬体系に基づき決定する。
  - ・但し、取締役の個人別の報酬等のうち、社外取締役の基本報酬については、取締役会の諮問を受けたグループ報酬諮問委員会が「取締役等の報酬の決定方針」に基づき審議し、取締役会が、その審議結果を尊重してその具体的内容を決定することを取締役会長に委任し、当該委任を受けた取締役会長が決定する。

当社の取締役(監査等委員である取締役を除く。)の報酬については、株主総会の決議により、当該取締役全員の報酬総額の最高限度額を決定しております。取締役(監査等委員である取締役を除く。)の報酬額は、2022年6月29日開催の第15期定時株主総会において、金銭報酬として年額総額2億2000万円以内(うち社外取締役分は

年額総額24百万円以内)、 株式報酬制度に拠出する1事業年度あたりの金員として80百万円以内、とする旨、決議いただきました(当該定時株主総会終結時点の取締役(監査等委員である取締役を除く。)の員数は9名(うち社外取締役は2名)、提出日現在8名)。

当社の監査等委員である取締役の報酬については、株主総会の決議により、当該取締役全員の月額報酬総額の最高限度額を決定しております。監査等委員である取締役の報酬額は、2020年6月26日開催の第13期定時株主総会において月額総額6百万円以内とする旨、決議いただきました(当該定時株主総会終結時点の監査等委員である取締役の員数は3名、提出日現在3名)。

各取締役(監査等委員である取締役を除く。)の報酬は、取締役会の諮問を受けたグループ報酬諮問委員会が、「取締役等の報酬の決定方針」に基づき審議し、取締役会がその審議結果を尊重して決定いたします。各監査等委員である取締役の報酬は、監査等委員会の協議により決定いたします。

当事業年度の各取締役(監査等委員である取締役を除く。)の報酬等の額に関しては、2022年3月10日開催のグループ報酬諮問委員会が取締役会の諮問を受けて審議し、その審議結果を尊重して2022年5月13日開催の取締役会にて決定した役員報酬体系に基づいて支給しております。但し、当該取締役のうち社外取締役の基本報酬については、取締役会の諮問を受けたグループ報酬諮問委員会が「取締役等の報酬の決定方針」に基づき審議し、取締役会が、その審議結果を尊重してその具体的内容を決定することを取締役会長 柴戸 隆成 に委任し、当該委任を受けた取締役会長 柴戸 隆成 が決定しております。当該権限を委任した理由は、社外取締役がグループ報酬諮問委員会の過半数を占めており、社外取締役以外の取締役の報酬を独立・客観的な観点から審議するには相応しいと考える一方、社外取締役自身の報酬については、各々が取締役会等において果たしている役割・責務を総合的・客観的に評価する観点から、取締役会の議長である取締役会長に委任することが最適と考えるためであります。

当社の取締役(社外取締役及び監査等委員である取締役を除く。)に対しては、基本報酬に加え、業績連動報酬である株式報酬を支給することとしております。当該株式報酬の支給の方法は、経営責任の明確化及び業績向上へのインセンティブの観点から、当社の親会社株主に帰属する当期純利益水準に連動するポイントを毎年一定の時期に付与し、当社の取締役(監査等委員である取締役を含む。)及び執行役員のいずれの役職からも退任後、在任期間に付与したポイントの累積値に応じた当社株式等を交付することとしております。なお、当事業年度に係る当社の親会社株主に帰属する当期純利益は、当初目標610億円に対して実績は611億7千8百万円となりました。

役員区分ごとの報酬等の総額、報酬等の種類別の総額及び対象となる役員の員数  
当事業年度(自 2023年4月1日 至 2024年3月31日)

役員区分	報酬等の総額 (百万円)	報酬等の種類別の総額(百万円)			対象となる 役員の員数 (名)
		固定報酬 (注)1	業績連動報酬 (注)2	非金銭報酬等 (注)3	
取締役 (監査等委員及び 社外取締役を除く)	425	321	50	53	7
監査等委員 (社外取締役を除く)	20	20	-	-	2
社外役員	40	40	-	-	4

(注)1 固定報酬には、当社役員に対して当社及び当社の連結子会社が支払った役員報酬の合計を記載しております。

2 業績連動報酬には、当社役員に対して当社の連結子会社が支払った役員報酬の合計を記載しております。

3 非金銭報酬等は、株式報酬制度役員報酬BIP信託に係る株式給付引当金繰入額を記載しております。

4 当社の取締役(監査等委員である取締役を除く。)の報酬については、取締役会の諮問を受けたグループ報酬諮問委員会が「取締役等の報酬の決定方針」との整合性を含めて審議し、取締役会は当該審議の結果を尊重して決定していることから、決定した役員報酬については基本的に当該決定方針に沿うものであると判断しております。

提出会社の役員ごとの連結報酬等の総額等

連結報酬等の総額が1億円以上である者が存在しないため、記載しておりません。

(5) 【株式の保有状況】

投資株式の区分の基準及び考え方

当社グループは、専ら株式の価値の変動又は株式に係る配当によって利益を受けることを保有目的とする株式を「保有目的が純投資目的である投資株式」と考えております。

株式会社福岡銀行における株式の保有状況

当社は、子会社の経営管理を主たる業務としている会社であります。また、保有する株式は関係会社株式のみであり、投資株式は保有しておりません。

当社及び連結子会社のうち、投資株式の貸借対照表計上額(投資株式計上額)が最も大きい会社(最大保有会社)である株式会社福岡銀行については以下のとおりであります。

a. 保有目的が純投資目的以外の目的である投資株式

イ. 保有方針及び保有の合理性を検証する方法並びに個別銘柄の保有の適否に関する取締役会等における検証の内容

当社グループは、政策投資に関して以下のとおり基本方針を定めております。

(政策投資に関する基本方針)

政策投資は、取引先との安定的・長期的な取引関係の維持強化、あるいは業務運営上の協力関係の維持強化等を目的とし、中長期的に当社グループの企業価値向上に資すると判断される場合にのみ、限定的に行うことを基本方針とする。

当社グループは地域金融機関として、政策投資による関係強化等を通じて投資先の経営課題解決・企業価値向上を図ることが地域経済の発展に繋がり、当社グループの企業価値向上も同時実現することができる場合等、保有合理性が認められる場合にのみ、限定的に保有することとしております。

こうした考え方のもと、当社グループが政策投資株式の取得を検討する際、あるいは毎年実施する保有見直しの際には、上場・非上場を問わず全ての銘柄について保有合理性の有無を検証し、上場銘柄に関する保有見直しの検証結果は取締役会がその報告を受けて確認しております。

具体的には、銘柄毎に保有意義や経済合理性を検証のうえ、当社グループの企業価値向上に資すると合理的に説明できるか否かという観点で検証しております。かかる検証の結果、合理性が認められない場合は保有しないこととしております。

経済合理性は、銘柄毎に、取引等から得られる収益を基に算出したRORAが、当社の目標ROEを基に算出した基準RORA以上となるかという観点で検証しております。

当事業年度末時点で保有する全ての上場銘柄について、2024年6月開催の取締役会において、上記の検証方法により保有合理性の有無を検証し、保有合理性が認められる銘柄のみ継続保有することを確認しております。

なお、銘柄ごとの定量的な保有効果に関しては、発行会社との間の個別取引等の内容を含むことから詳細に記載することが困難であるため、上記の検証方法により検証した結果を記載しております。

## ロ．銘柄数及び貸借対照表計上額

	銘柄数 (銘柄)	貸借対照表計上額の 合計額(百万円)
非上場株式	180	4,759
非上場株式以外の株式	110	155,162

(当事業年度において株式数が増加した銘柄)

	銘柄数 (銘柄)	株式数の増加に係る取得 価額の合計額(百万円)	株式数の増加の理由
非上場株式	1	374	保有意義や経済合理性を検証のうえ、当社グループの企業価値向上に資すると判断し、取得したため。
非上場株式以外の株式	-	-	-

(注)株式の分割、株式移転、株式交換、合併等により変動した銘柄を除く。

(当事業年度において株式数が減少した銘柄)

	銘柄数 (銘柄)	株式数の減少に係る売却 価額の合計額(百万円)
非上場株式	6	1,826
非上場株式以外の株式	11	1,600

(注)株式の併合、株式移転、株式交換、合併等により変動した銘柄を除く。

## ハ．特定投資株式及びみなし保有株式の銘柄ごとの株式数、貸借対照表計上額等に関する情報

(特定投資株式)

銘柄	当事業年度	前事業年度	保有目的、保有合理性の検証結果及び株式数が増加した理由	当社の株式の保有の有無
	株式数(株) 貸借対照表計上額 (百万円)	株式数(株) 貸借対照表計上額 (百万円)		
株式会社九電工	3,133,724 19,958	3,133,724 10,544	預金・与信取引等、取引関係の維持強化等を目的に保有しており、経済合理性も踏まえつつ保有合理性を検証した結果、中長期的に当社グループの企業価値向上に資すると判断している。	有
株式会社九州 フィナンシャル グループ	12,620,730 14,412	12,620,730 6,020	九州域内のお客さまの利便性向上に資する連携や金融システムの安定化等、業務運営上の協力関係の維持強化等を目的に保有しており、経済合理性も踏まえつつ保有合理性を検証した結果、中長期的に当社グループの企業価値向上に資すると判断している。	無 (注) 2
株式会社三井ハ イテック	1,552,660 13,543	1,552,660 12,980	預金・与信取引等、取引関係の維持強化等を目的に保有しており、経済合理性も踏まえつつ保有合理性を検証した結果、中長期的に当社グループの企業価値向上に資すると判断している。	有
九州電力株式会 社	8,669,723 11,933	8,669,723 6,562	預金・与信取引等、取引関係の維持強化等を目的に保有しており、経済合理性も踏まえつつ保有合理性を検証した結果、中長期的に当社グループの企業価値向上に資すると判断している。	有
西日本鉄道株式 会社	3,881,780 9,778	3,881,780 9,285	預金・与信取引等、取引関係の維持強化等を目的に保有しており、経済合理性も踏まえつつ保有合理性を検証した結果、中長期的に当社グループの企業価値向上に資すると判断している。	有

銘柄	当事業年度	前事業年度	保有目的、保有合理性の検証結果及び株式数が増加した理由	当社の株式の保有の有無
	株式数(株) 貸借対照表計上額 (百万円)	株式数(株) 貸借対照表計上額 (百万円)		
久光製薬株式会社	2,371,872 9,423	3,371,872 12,745	預金・与信取引等、取引関係の維持強化等を目的に保有しており、経済合理性も踏まえつつ保有合理性を検証した結果、中長期的に当社グループの企業価値向上に資すると判断している。	有
株式会社安川電機	1,275,000 8,087	1,275,000 7,356	預金・与信取引等、取引関係の維持強化等を目的に保有しており、経済合理性も踏まえつつ保有合理性を検証した結果、中長期的に当社グループの企業価値向上に資すると判断している。	有
株式会社大阪ソーダ	822,651 7,946	822,651 3,582	預金・与信取引等、取引関係の維持強化等を目的に保有しており、経済合理性も踏まえつつ保有合理性を検証した結果、中長期的に当社グループの企業価値向上に資すると判断している。	有
株式会社ひろぎんホールディングス	3,850,322 4,200	5,500,460 3,443	システム共同化や、金融サービスプラットフォーム「iBank」事業等、業務運営上の協力関係の維持強化等を目的に保有しており、経済合理性も踏まえつつ保有合理性を検証した結果、中長期的に当社グループの企業価値向上に資すると判断している。	無 (注) 2
西部ガスホールディングス株式会社	1,835,906 3,532	1,835,906 3,185	預金・与信取引等、取引関係の維持強化等を目的に保有しており、経済合理性も踏まえつつ保有合理性を検証した結果、中長期的に当社グループの企業価値向上に資すると判断している。	有
TOTO株式会社	742,681 3,172	742,681 3,282	預金・与信取引等、取引関係の維持強化等を目的に保有しており、経済合理性も踏まえつつ保有合理性を検証した結果、中長期的に当社グループの企業価値向上に資すると判断している。	有
九州旅客鉄道株式会社	735,900 2,607	735,900 2,170	預金・与信取引等、取引関係の維持強化等を目的に保有しており、経済合理性も踏まえつつ保有合理性を検証した結果、中長期的に当社グループの企業価値向上に資すると判断している。	有
黒崎播磨株式会社	743,712 2,606	185,928 1,234	預金・与信取引等、取引関係の維持強化等を目的に保有しており、経済合理性も踏まえつつ保有合理性を検証した結果、中長期的に当社グループの企業価値向上に資すると判断している。	有
ヤマエグループホールディングス株式会社	879,648 2,457	879,648 1,593	預金・与信取引等、取引関係の維持強化等を目的に保有しており、経済合理性も踏まえつつ保有合理性を検証した結果、中長期的に当社グループの企業価値向上に資すると判断している。	無 (注) 2
山九株式会社	467,581 2,441	467,581 2,293	預金・与信取引等、取引関係の維持強化等を目的に保有しており、経済合理性も踏まえつつ保有合理性を検証した結果、中長期的に当社グループの企業価値向上に資すると判断している。	有
株式会社ニッスイ	2,412,700 2,316	2,412,700 1,310	預金・与信取引等、取引関係の維持強化等を目的に保有しており、経済合理性も踏まえつつ保有合理性を検証した結果、中長期的に当社グループの企業価値向上に資すると判断している。	有
オークマ株式会社	291,569 2,075	291,569 1,723	預金・与信取引等、取引関係の維持強化等を目的に保有しており、経済合理性も踏まえつつ保有合理性を検証した結果、中長期的に当社グループの企業価値向上に資すると判断している。	有

銘柄	当事業年度	前事業年度	保有目的、保有合理性の検証結果及び株式数が増加した理由	当社の株式の保有の有無
	株式数(株) 貸借対照表計上額 (百万円)	株式数(株) 貸借対照表計上額 (百万円)		
三菱地所株式会社	641,000 1,784	641,000 1,010	預金・与信取引等、取引関係の維持強化等を目的に保有しており、経済合理性も踏まえつつ保有合理性を検証した結果、中長期的に当社グループの企業価値向上に資すると判断している。	有
ロイヤルホールディングス株式会社	673,577 1,692	673,577 1,877	預金・与信取引等、取引関係の維持強化等を目的に保有しており、経済合理性も踏まえつつ保有合理性を検証した結果、中長期的に当社グループの企業価値向上に資すると判断している。	有
東京海上ホールディングス株式会社	337,500 1,587	337,500 859	保険販売に係る連携等、業務運営上の協力関係の維持強化等を目的に保有しており、経済合理性も踏まえつつ保有合理性を検証した結果、中長期的に当社グループの企業価値向上に資すると判断している。	無 (注) 2
住友不動産株式会社	259,000 1,501	259,000 772	預金・与信取引等、取引関係の維持強化等を目的に保有しており、経済合理性も踏まえつつ保有合理性を検証した結果、中長期的に当社グループの企業価値向上に資すると判断している。	有
株式会社宮崎銀行	457,818 1,311	457,818 1,071	九州域内のお客さまの利便性向上に資する連携や金融システムの安定化等、業務運営上の協力関係の維持強化等を目的に保有しており、経済合理性も踏まえつつ保有合理性を検証した結果、中長期的に当社グループの企業価値向上に資すると判断している。	有
第一生命ホールディングス株式会社	310,000 1,194	310,000 754	保険販売に係る連携等、業務運営上の協力関係の維持強化等を目的に保有しており、経済合理性も踏まえつつ保有合理性を検証した結果、中長期的に当社グループの企業価値向上に資すると判断している。	無 (注) 2
第一交通産業株式会社	1,348,600 1,139	1,348,600 1,082	預金・与信取引等、取引関係の維持強化等を目的に保有しており、経済合理性も踏まえつつ保有合理性を検証した結果、中長期的に当社グループの企業価値向上に資すると判断している。	有
西部電機株式会社	633,220 1,085	633,220 1,011	預金・与信取引等、取引関係の維持強化等を目的に保有しており、経済合理性も踏まえつつ保有合理性を検証した結果、中長期的に当社グループの企業価値向上に資すると判断している。	有
東海カーボン株式会社	1,010,682 1,007	1,010,682 1,273	預金・与信取引等、取引関係の維持強化等を目的に保有しており、経済合理性も踏まえつつ保有合理性を検証した結果、中長期的に当社グループの企業価値向上に資すると判断している。	有
株式会社ミスターマックス・ホールディングス	1,414,233 898	1,414,233 958	預金・与信取引等、取引関係の維持強化等を目的に保有しており、経済合理性も踏まえつつ保有合理性を検証した結果、中長期的に当社グループの企業価値向上に資すると判断している。	有
小野建株式会社	467,000 877	467,000 693	預金・与信取引等、取引関係の維持強化等を目的に保有しており、経済合理性も踏まえつつ保有合理性を検証した結果、中長期的に当社グループの企業価値向上に資すると判断している。	有
鳥越製粉株式会社	1,162,700 829	1,162,700 698	預金・与信取引等、取引関係の維持強化等を目的に保有しており、経済合理性も踏まえつつ保有合理性を検証した結果、中長期的に当社グループの企業価値向上に資すると判断している。	有



銘柄	当事業年度	前事業年度	保有目的、保有合理性の検証結果及び株式数が増加した理由	当社の株式の保有の有無
	株式数(株) 貸借対照表計上額 (百万円)	株式数(株) 貸借対照表計上額 (百万円)		
株式会社リンガーハット	348,184 810	348,184 787	預金・与信取引等、取引関係の維持強化等を目的に保有しており、経済合理性も踏まえつつ保有合理性を検証した結果、中長期的に当社グループの企業価値向上に資すると判断している。	有
日鉄鉱業株式会社	163,548 808	163,548 585	預金・与信取引等、取引関係の維持強化等を目的に保有しており、経済合理性も踏まえつつ保有合理性を検証した結果、中長期的に当社グループの企業価値向上に資すると判断している。	有
ブルドックス株式会社	372,768 773	372,768 712	預金・与信取引等、取引関係の維持強化等を目的に保有しており、経済合理性も踏まえつつ保有合理性を検証した結果、中長期的に当社グループの企業価値向上に資すると判断している。	有
株式会社ゼンリン	885,348 751	885,348 738	預金・与信取引等、取引関係の維持強化等を目的に保有しており、経済合理性も踏まえつつ保有合理性を検証した結果、中長期的に当社グループの企業価値向上に資すると判断している。	有
株式会社名村造船所	331,520 660	331,520 115	預金・与信取引等、取引関係の維持強化等を目的に保有しており、経済合理性も踏まえつつ保有合理性を検証した結果、中長期的に当社グループの企業価値向上に資すると判断している。	無 (注) 2
株式会社佐賀銀行	307,526 657	307,526 498	九州域内のお客さまの利便性向上に資する連携や金融システムの安定化、金融サービスプラットフォーム「iBank」事業等、業務運営上の協力関係の維持強化等を目的に保有しており、経済合理性も踏まえつつ保有合理性を検証した結果、中長期的に当社グループの企業価値向上に資すると判断している。	有
出光興産株式会社	592,000 616	118,400 343	預金・与信取引等、取引関係の維持強化等を目的に保有しており、経済合理性も踏まえつつ保有合理性を検証した結果、中長期的に当社グループの企業価値向上に資すると判断している。	無
株式会社高田工業所	312,674 607	312,674 408	預金・与信取引等、取引関係の維持強化等を目的に保有しており、経済合理性も踏まえつつ保有合理性を検証した結果、中長期的に当社グループの企業価値向上に資すると判断している。	無
イフジ産業株式会社	394,850 596	394,850 403	預金・与信取引等、取引関係の維持強化等を目的に保有しており、経済合理性も踏まえつつ保有合理性を検証した結果、中長期的に当社グループの企業価値向上に資すると判断している。	有
株式会社正興電機製作所	437,734 559	517,734 526	預金・与信取引等、取引関係の維持強化等を目的に保有しており、経済合理性も踏まえつつ保有合理性を検証した結果、中長期的に当社グループの企業価値向上に資すると判断している。	有
大同特殊鋼株式会社	300,030 545	60,006 312	預金・与信取引等、取引関係の維持強化等を目的に保有しており、経済合理性も踏まえつつ保有合理性を検証した結果、中長期的に当社グループの企業価値向上に資すると判断している。	無
株式会社RKB毎日ホールディングス	102,000 525	102,000 602	預金・与信取引等、取引関係の維持強化等を目的に保有しており、経済合理性も踏まえつつ保有合理性を検証した結果、中長期的に当社グループの企業価値向上に資すると判断している。	有

銘柄	当事業年度	前事業年度	保有目的、保有合理性の検証結果及び株式数が増加した理由	当社の株式の保有の有無
	株式数(株) 貸借対照表計上額 (百万円)	株式数(株) 貸借対照表計上額 (百万円)		
西華産業株式会社	141,275 523	141,275 290	預金・与信取引等、取引関係の維持強化等を目的に保有しており、経済合理性も踏まえつつ保有合理性を検証した結果、中長期的に当社グループの企業価値向上に資すると判断している。	有
株式会社トーホー	162,120 497	162,120 357	預金・与信取引等、取引関係の維持強化等を目的に保有しており、経済合理性も踏まえつつ保有合理性を検証した結果、中長期的に当社グループの企業価値向上に資すると判断している。	有
ヤマウホールディングス株式会社	222,000 430	222,000 228	預金・与信取引等、取引関係の維持強化等を目的に保有しており、経済合理性も踏まえつつ保有合理性を検証した結果、中長期的に当社グループの企業価値向上に資すると判断している。	有
古野電気株式会社	168,750 426	168,750 164	預金・与信取引等、取引関係の維持強化等を目的に保有しており、経済合理性も踏まえつつ保有合理性を検証した結果、中長期的に当社グループの企業価値向上に資すると判断している。	有
OCHIホールディングス株式会社	248,800 420	248,800 305	預金・与信取引等、取引関係の維持強化等を目的に保有しており、経済合理性も踏まえつつ保有合理性を検証した結果、中長期的に当社グループの企業価値向上に資すると判断している。	無 (注) 2
大石産業株式会社	186,750 407	186,750 338	預金・与信取引等、取引関係の維持強化等を目的に保有しており、経済合理性も踏まえつつ保有合理性を検証した結果、中長期的に当社グループの企業価値向上に資すると判断している。	有
株式会社南陽	297,000 382	148,500 336	預金・与信取引等、取引関係の維持強化等を目的に保有しており、経済合理性も踏まえつつ保有合理性を検証した結果、中長期的に当社グループの企業価値向上に資すると判断している。	有
三菱重工業株式会社	262,000 379	26,200 127	預金・与信取引等、取引関係の維持強化等を目的に保有しており、経済合理性も踏まえつつ保有合理性を検証した結果、中長期的に当社グループの企業価値向上に資すると判断している。	無
株式会社マルタイ	83,310 316	83,310 275	預金・与信取引等、取引関係の維持強化等を目的に保有しており、経済合理性も踏まえつつ保有合理性を検証した結果、中長期的に当社グループの企業価値向上に資すると判断している。	有
株式会社トライアルホールディングス	100,000 289	- -	預金・与信取引等、取引関係の維持強化等を目的に保有しており、経済合理性も踏まえつつ保有合理性を検証した結果、中長期的に当社グループの企業価値向上に資すると判断している。なお、同社は当事業年度に新規上場しております。	無
日本タングステン株式会社	214,524 275	107,262 278	預金・与信取引等、取引関係の維持強化等を目的に保有しており、経済合理性も踏まえつつ保有合理性を検証した結果、中長期的に当社グループの企業価値向上に資すると判断している。	有
三井倉庫ホールディングス株式会社	58,400 274	58,400 229	預金・与信取引等、取引関係の維持強化等を目的に保有しており、経済合理性も踏まえつつ保有合理性を検証した結果、中長期的に当社グループの企業価値向上に資すると判断している。	有
株式会社ナフコ	100,000 265	100,000 176	預金・与信取引等、取引関係の維持強化等を目的に保有しており、経済合理性も踏まえつつ保有合理性を検証した結果、中長期的に当社グループの企業価値向上に資すると判断している。	有

銘柄	当事業年度	前事業年度	保有目的、保有合理性の検証結果及び株式数が増加した理由	当社の株式の保有の有無
	株式数(株) 貸借対照表計上額 (百万円)	株式数(株) 貸借対照表計上額 (百万円)		
株式会社南日本銀行	280,800 263	280,800 179	九州域内のお客さまの利便性向上に資する連携や金融システムの安定化等、業務運営上の協力関係の維持強化等を目的に保有しており、経済合理性も踏まえつつ保有合理性を検証した結果、中長期的に当社グループの企業価値向上に資すると判断している。	有
日本ヒューム株式会社	306,075 262	306,075 229	預金・与信取引等、取引関係の維持強化等を目的に保有しており、経済合理性も踏まえつつ保有合理性を検証した結果、中長期的に当社グループの企業価値向上に資すると判断している。	有
リックス株式会社	60,000 249	60,000 150	預金・与信取引等、取引関係の維持強化等を目的に保有しており、経済合理性も踏まえつつ保有合理性を検証した結果、中長期的に当社グループの企業価値向上に資すると判断している。	有
株式会社 M i s u m i	141,900 244	141,900 246	預金・与信取引等、取引関係の維持強化等を目的に保有しており、経済合理性も踏まえつつ保有合理性を検証した結果、中長期的に当社グループの企業価値向上に資すると判断している。	有
株式会社はせがわ	677,816 235	677,816 261	預金・与信取引等、取引関係の維持強化等を目的に保有しており、経済合理性も踏まえつつ保有合理性を検証した結果、中長期的に当社グループの企業価値向上に資すると判断している。	有
株式会社 F C ホールディングス	236,855 218	215,323 180	預金・与信取引等、取引関係の維持強化等を目的に保有しており、経済合理性も踏まえつつ保有合理性を検証した結果、中長期的に当社グループの企業価値向上に資すると判断している。	無 (注) 2
三菱ケミカルグループ株式会社	- -	4,044,000 3,177	預金・与信取引等、取引関係の維持強化等を目的に保有しており、経済合理性も踏まえつつ保有合理性を検証した結果、中長期的に当社グループの企業価値向上に資すると判断して保有していた。	無
東京センチュリー株式会社	- -	608,000 2,678	預金・与信取引等の取引関係の維持強化、及びリース事業における業務提携等の業務運営上の協力関係の維持強化等を目的に保有しており、経済合理性も踏まえつつ保有合理性を検証した結果、中長期的に当社グループの企業価値向上に資すると判断して保有していた。	無
三菱電機株式会社	- -	1,547,000 2,441	預金・与信取引等、取引関係の維持強化等を目的に保有しており、経済合理性も踏まえつつ保有合理性を検証した結果、中長期的に当社グループの企業価値向上に資すると判断して保有していた。	無
日本製鉄株式会社	- -	415,394 1,296	預金・与信取引等、取引関係の維持強化等を目的に保有しており、経済合理性も踏まえつつ保有合理性を検証した結果、中長期的に当社グループの企業価値向上に資すると判断して保有していた。	無
株式会社福岡中央銀行	- -	402,258 810	当社との経営統合を前提に保有していた(2023年10月1日を効力発生日とする株式交換により経営統合)。	無
イオン九州株式会社	- -	181,773 423	預金・与信取引等、取引関係の維持強化等を目的に保有しており、経済合理性も踏まえつつ保有合理性を検証した結果、中長期的に当社グループの企業価値向上に資すると判断して保有していた。	有

(注) 1 「-」は、当該銘柄を保有していないことを示しております。

2 当該株式発行者のグループ会社が当社株式を保有しております。

## (みなし保有株式)

銘柄	当事業年度	前事業年度	有する権限の内容、定量的な保有効果 及び株式数が増加した理由	当社の株式の保有の有無
	株式数(株) 貸借対照表計上額 (百万円)	株式数(株) 貸借対照表計上額 (百万円)		
株式会社安川電機	5,100,000 32,349	5,100,000 29,427	議決権行使の指図権を保有。経済合理性も踏まえつつ保有合理性を検証した結果、中長期的に当社グループの企業価値向上に資すると判断している。	有

(注) 1 特定投資株式及びみなし保有株式に同一銘柄の株式が含まれておりますが、それぞれ株式数及び貸借対照表計上額は合算しておりません。また、貸借対照表計上額の上位銘柄を選定する段階で、特定投資株式とみなし保有株式を合算しておりません。

2 みなし保有株式の「貸借対照表計上額(百万円)」欄には、事業年度末日におけるみなし保有株式の時価に議決権行使権限の対象となる株式数を乗じて得た額を記載しております。

## b. 保有目的が純投資目的である投資株式

区分	当事業年度		前事業年度	
	銘柄数 (銘柄)	貸借対照表計 上額の合計額 (百万円)	銘柄数 (銘柄)	貸借対照表計 上額の合計額 (百万円)
非上場株式	4	3,225	4	3,225
非上場株式以外の株式	55	40,474	39	13,298

区分	当事業年度		
	受取配当金の 合計額(百万円)	売却損益の 合計額(百万円)	評価損益の 合計額(百万円)
非上場株式	25	-	-
非上場株式以外の株式	551	57	22,053

c. 当事業年度中に投資株式の保有目的を純投資目的から純投資目的以外の目的に変更したもの  
該当ありません。

d. 当事業年度中に投資株式の保有目的を純投資目的以外の目的から純投資目的に変更したもの

銘柄	株式数(株)	貸借対照表計上額(百万円)
久光製薬株式会社	1,000,000	3,973
三菱電機株式会社	1,547,000	3,886
東京センチュリー株式会社	2,432,000	3,859
三菱ケミカルグループ株式会社	4,044,000	3,704
株式会社ひろぎんホールディングス	1,650,138	1,800
日本製鉄株式会社	207,794	762

## 第5 【経理の状況】

- 1 当社の連結財務諸表は、「連結財務諸表の用語、様式及び作成方法に関する規則」(1976年大蔵省令第28号)に基づいて作成しておりますが、資産及び負債の分類並びに収益及び費用の分類は、「銀行法施行規則」(1982年大蔵省令第10号)に準拠しております。
- 2 当社の財務諸表は、「財務諸表等の用語、様式及び作成方法に関する規則」(1963年大蔵省令第59号)に基づいて作成しております。
- 3 当社は、金融商品取引法第193条の2第1項の規定に基づき、連結会計年度(自 2023年4月1日 至 2024年3月31日)の連結財務諸表及び事業年度(自 2023年4月1日 至 2024年3月31日)の財務諸表について、EY新日本有限責任監査法人の監査証明を受けております。
- 4 当社は、連結財務諸表等の適正性を確保するための特段の取組みを行っております。具体的には、会計基準等の内容を適切に把握し、又は会計基準等の変更等についての確に対応することができる体制を整備するため、公益財団法人財務会計基準機構へ加入し、各種情報を取得するとともに、監査法人及び各種団体が主催するセミナー等に参加しております。

## 1 【連結財務諸表等】

## (1) 【連結財務諸表】

## 【連結貸借対照表】

(単位：百万円)

	前連結会計年度 (2023年3月31日)	当連結会計年度 (2024年3月31日)
<b>資産の部</b>		
現金預け金	5 7,713,590	5 8,449,933
コールローン及び買入手形	18,694	16,806
買入金銭債権	37,297	41,569
特定取引資産	1,046	493
金銭の信託	18,914	19,253
有価証券	1, 2, 3, 5, 6, 10 3,953,472	1, 3, 5, 6, 10 4,977,523
貸出金	3, 4, 5, 6 17,688,382	3, 4, 5, 6 18,543,180
外国為替	3, 4 24,477	3, 4 12,309
リース債権及びリース投資資産	16,700	20,725
その他資産	3, 5 282,968	3, 5 380,196
有形固定資産	8, 9 200,077	8, 9 216,108
建物	51,986	53,698
土地	7 133,601	7 142,343
リース資産	1,709	1,395
建設仮勘定	653	104
その他の有形固定資産	12,126	18,565
無形固定資産	17,864	23,562
ソフトウェア	12,798	17,270
その他の無形固定資産	5,066	6,291
退職給付に係る資産	25,252	69,884
繰延税金資産	52,246	20,803
支払承諾見返	3 61,126	3 58,306
貸倒引当金	187,829	200,929
資産の部合計	29,924,282	32,649,727
<b>負債の部</b>		
預金	5 20,529,089	5 21,396,576
譲渡性預金	420,362	284,284
コールマネー及び売渡手形	1,665,800	2,150,000
売現先勘定	5 433,407	5 317,101
債券貸借取引受入担保金	5 680,468	5 915,202
特定取引負債	2	-
借入金	5 4,951,707	5 6,132,375
外国為替	896	1,906
短期社債	47,000	55,800
その他負債	203,259	5 287,215
退職給付に係る負債	1,146	1,163
睡眠預金払戻損失引当金	5,107	4,271
株式給付引当金	108	325
特別法上の引当金	24	29
繰延税金負債	112	553
再評価に係る繰延税金負債	7 22,911	7 22,867
支払承諾	61,126	58,306
負債の部合計	29,022,531	31,627,980

(単位：百万円)

	前連結会計年度 (2023年3月31日)	当連結会計年度 (2024年3月31日)
純資産の部		
資本金	124,799	124,799
資本剰余金	141,281	143,631
利益剰余金	591,638	632,197
自己株式	8,068	5,601
株主資本合計	849,650	895,025
その他有価証券評価差額金	4,812	33,469
繰延ヘッジ損益	8,412	20,616
土地再評価差額金	7 51,382	7 51,280
退職給付に係る調整累計額	4,219	19,951
その他の包括利益累計額合計	50,763	125,317
非支配株主持分	1,337	1,403
純資産の部合計	901,750	1,021,746
負債及び純資産の部合計	29,924,282	32,649,727

## 【連結損益計算書及び連結包括利益計算書】

## 【連結損益計算書】

(単位：百万円)

	前連結会計年度 (自 2022年 4月 1日 至 2023年 3月 31日)	当連結会計年度 (自 2023年 4月 1日 至 2024年 3月 31日)
経常収益	331,323	404,743
資金運用収益	229,272	308,645
貸出金利息	162,250	179,940
有価証券利息配当金	51,618	85,854
コールローン利息及び買入手形利息	335	699
買現先利息	0	0
預け金利息	0	0
その他の受入利息	15,067	42,151
信託報酬	0	0
役務取引等収益	61,174	67,722
特定取引収益	652	160
その他業務収益	34,181	22,176
その他経常収益	6,042	6,036
償却債権取立益	9	119
その他の経常収益	<sup>1</sup> 6,033	<sup>1</sup> 5,917
経常費用	281,273	347,806
資金調達費用	45,209	107,436
預金利息	5,894	13,216
譲渡性預金利息	34	36
コールマネー利息及び売渡手形利息	538	669
売現先利息	1,774	5,352
債券貸借取引支払利息	16,933	43,186
借入金利息	2,355	5,363
短期社債利息	16	28
その他の支払利息	18,738	40,921
役務取引等費用	24,746	26,441
その他業務費用	61,626	35,867
営業経費	<sup>2</sup> 140,677	<sup>2</sup> 150,918
その他経常費用	9,013	27,142
貸倒引当金繰入額	5,313	23,036
その他の経常費用	3,700	4,105
経常利益	50,050	56,937



(単位：百万円)

	前連結会計年度 (自 2022年 4月 1日 至 2023年 3月 31日)	当連結会計年度 (自 2023年 4月 1日 至 2024年 3月 31日)
特別利益	227	22,078
固定資産処分益	227	582
負ののれん発生益	-	21,496
特別損失	5,037	1,525
固定資産処分損	397	654
減損損失	3 4,639	633
金融商品取引責任準備金繰入額	-	5
段階取得に係る差損	-	231
税金等調整前当期純利益	45,240	77,491
法人税、住民税及び事業税	8,195	18,124
法人税等調整額	5,759	1,877
法人税等合計	13,955	16,246
当期純利益	31,285	61,244
非支配株主に帰属する当期純利益	132	66
親会社株主に帰属する当期純利益	31,152	61,178

## 【連結包括利益計算書】

(単位：百万円)

	前連結会計年度 (自 2022年 4月 1日 至 2023年 3月 31日)	当連結会計年度 (自 2023年 4月 1日 至 2024年 3月 31日)
当期純利益	31,285	61,244
その他の包括利益	1 46,963	1 74,656
その他有価証券評価差額金	54,786	38,281
繰延ヘッジ損益	10,263	12,203
退職給付に係る調整額	2,440	24,170
包括利益	15,678	135,900
(内訳)		
親会社株主に係る包括利益	15,811	135,834
非支配株主に係る包括利益	132	66

## 【連結株主資本等変動計算書】

前連結会計年度(自 2022年 4月 1日 至 2023年 3月31日)

(単位：百万円)

	株主資本				
	資本金	資本剰余金	利益剰余金	自己株式	株主資本合計
当期首残高	124,799	141,487	579,369	2,461	843,195
当期変動額					
剰余金の配当			18,896		18,896
親会社株主に帰属する 当期純利益			31,152		31,152
自己株式の取得				5,607	5,607
自己株式の処分		0		0	0
土地再評価差額金の 取崩			12		12
連結子会社の増資による 持分の増減		28			28
連結子会社株式の一部 売却による持分の増減		233			233
株主資本以外の項目 の当期変動額（純額）					
当期変動額合計	-	205	12,268	5,607	6,455
当期末残高	124,799	141,281	591,638	8,068	849,650

	その他の包括利益累計額					非支配 株主持分	純資産合計
	その他有価証券 評価差額金	繰延ヘッジ 損益	土地再評価 差額金	退職給付に係る 調整累計額	その他の 包括利益 累計額合計		
当期首残高	49,973	1,850	51,395	1,778	97,739	131	941,066
当期変動額							
剰余金の配当							18,896
親会社株主に帰属する 当期純利益							31,152
自己株式の取得							5,607
自己株式の処分							0
土地再評価差額金の 取崩							12
連結子会社の増資による 持分の増減							28
連結子会社株式の一部 売却による持分の増減							233
株主資本以外の項目 の当期変動額（純額）	54,786	10,263	12	2,440	46,976	1,205	45,771
当期変動額合計	54,786	10,263	12	2,440	46,976	1,205	39,315
当期末残高	4,812	8,412	51,382	4,219	50,763	1,337	901,750

当連結会計年度(自 2023年4月1日 至 2024年3月31日)

(単位：百万円)

	株主資本				
	資本金	資本剰余金	利益剰余金	自己株式	株主資本合計
当期首残高	124,799	141,281	591,638	8,068	849,650
当期変動額					
株式交換による増加		3,597		3,982	7,579
剰余金の配当			20,720		20,720
親会社株主に帰属する 当期純利益			61,178		61,178
自己株式の取得				2,795	2,795
自己株式の処分		1,247		1,279	31
土地再評価差額金の 取崩			101		101
株主資本以外の項目 の当期変動額(純額)					
当期変動額合計	-	2,349	40,559	2,466	45,375
当期末残高	124,799	143,631	632,197	5,601	895,025

	その他の包括利益累計額					非支配 株主持分	純資産合計
	その他有価証券 評価差額金	繰延ヘッジ 損益	土地再評価 差額金	退職給付に係る 調整累計額	その他の 包括利益 累計額合計		
当期首残高	4,812	8,412	51,382	4,219	50,763	1,337	901,750
当期変動額							
株式交換による増加							7,579
剰余金の配当							20,720
親会社株主に帰属する 当期純利益							61,178
自己株式の取得							2,795
自己株式の処分							31
土地再評価差額金の 取崩							101
株主資本以外の項目 の当期変動額(純額)	38,281	12,203	101	24,170	74,554	66	74,620
当期変動額合計	38,281	12,203	101	24,170	74,554	66	119,995
当期末残高	33,469	20,616	51,280	19,951	125,317	1,403	1,021,746

## 【連結キャッシュ・フロー計算書】

(単位：百万円)

	前連結会計年度 (自 2022年 4月 1日 至 2023年 3月 31日)	当連結会計年度 (自 2023年 4月 1日 至 2024年 3月 31日)
<b>営業活動によるキャッシュ・フロー</b>		
税金等調整前当期純利益	45,240	77,491
減価償却費	11,957	12,618
減損損失	4,639	633
負ののれん発生益	-	21,496
貸倒引当金の増減( )	11,480	9,864
退職給付に係る資産の増減額( は増加)	784	41,998
退職給付に係る負債の増減額( は減少)	3	17
睡眠預金払戻損失引当金の増減( )	946	866
株式給付引当金の増減額( は減少)	108	147
資金運用収益	229,272	308,645
資金調達費用	45,209	107,436
有価証券関係損益( )	36,811	17,254
金銭の信託の運用損益( は運用益)	319	61
為替差損益( は益)	60	130
固定資産処分損益( は益)	169	71
特定取引資産の純増( )減	347	553
特定取引負債の純増減( )	2	2
貸出金の純増( )減	984,759	452,691
預金の純増減( )	443,265	353,626
譲渡性預金の純増減( )	23,196	151,410
借入金(劣後特約付借入金を除く)の純増減( )	1,075,380	1,167,467
預け金(日銀預け金を除く)の純増( )減	3,584	776
コールローン等の純増( )減	1,509	2,383
コールマネー等の純増減( )	630,137	367,894
債券貸借取引受入担保金の純増減( )	157,061	234,733
外国為替(資産)の純増( )減	12,310	12,205
外国為替(負債)の純増減( )	184	1,009
リース債権及びリース投資資産の純増( )減	1,289	4,025
短期社債(負債)の純増減( )	10,000	8,800
資金運用による収入	238,834	315,063
資金調達による支出	38,629	99,591
その他	40,627	127,499
小計	84,417	1,476,982
法人税等の支払額又は還付額( は支払)	26,844	3,896
営業活動によるキャッシュ・フロー	111,261	1,480,879

(単位：百万円)

	前連結会計年度 (自 2022年 4月 1日 至 2023年 3月 31日)	当連結会計年度 (自 2023年 4月 1日 至 2024年 3月 31日)
<b>投資活動によるキャッシュ・フロー</b>		
有価証券の取得による支出	1,276,130	1,439,411
有価証券の売却による収入	983,877	302,570
有価証券の償還による収入	313,329	367,622
金銭の信託の増加による支出	-	400
金銭の信託の減少による収入	200	-
有形固定資産の取得による支出	3,538	10,304
有形固定資産の売却による収入	609	1,841
無形固定資産の取得による支出	15,264	12,009
投資活動によるキャッシュ・フロー	3,082	790,090
<b>財務活動によるキャッシュ・フロー</b>		
非支配株主からの払込みによる収入	50	-
自己株式の取得による支出	5,607	17
自己株式の売却による収入	0	0
配当金の支払額	18,890	20,709
連結の範囲の変更を伴わない子会社株式の売却による収入	715	-
財務活動によるキャッシュ・フロー	23,732	20,726
現金及び現金同等物に係る換算差額	60	130
現金及び現金同等物の増減額（は減少）	131,851	670,192
現金及び現金同等物の期首残高	7,840,263	7,708,412
株式交換による現金及び現金同等物の増加額	-	66,572
現金及び現金同等物の期末残高	1 7,708,412	1 8,445,177

【注記事項】

(連結財務諸表作成のための基本となる重要な事項)

1 連結の範囲に関する事項

(1) 連結子会社 28社

主要な会社名

株式会社 福岡銀行

株式会社 熊本銀行

株式会社 十八親和銀行

(連結の範囲の変更)

F F G インダストリーズ株式会社を新規設立により、当連結会計年度から連結の範囲に含めております。

2023年10月1日付で、当社と株式会社福岡中央銀行(以下、「福岡中央銀行」といいます。)との株式交換を行ったことにより、福岡中央銀行を当連結会計年度から連結の範囲に含めております。

(2) 非連結子会社 11社

主要な会社名

F F G ベンチャー投資事業有限責任組合第1号

F F G ベンチャー投資事業有限責任組合第1号他10社は、その資産、経常収益、当期純損益(持分に見合う額)、利益剰余金(持分に見合う額)及びその他の包括利益累計額(持分に見合う額)等からみて、連結の範囲から除いても企業集団の財政状態及び経営成績に関する合理的な判断を妨げない程度に重要性が乏しいため、連結の範囲から除外しております。

(3) 他の会社等の議決権(業務執行権)の過半数を自己の計算において所有しているにもかかわらず子会社としなかった当該他の会社等 4社

投資事業等を営む非連結子会社が、事業再生等を図りキャピタルゲイン獲得を目的として出資したものであり、「連結財務諸表における子会社及び関連会社の範囲の決定に関する適用指針」(企業会計基準適用指針第22号)第16項の要件を満たしているため、子会社として取り扱っておりません。

2 持分法の適用に関する事項

(1) 持分法適用の非連結子会社

該当ありません。

(2) 持分法適用の関連会社

該当ありません。

(3) 持分法非適用の非連結子会社 11社

主要な会社名

F F G ベンチャー投資事業有限責任組合第1号

(4) 持分法非適用の関連会社 2社

会社名

くまもと歴史まちづくりファンド有限責任事業組合

九州オープンイノベーション2号投資事業有限責任組合

持分法非適用の非連結子会社及び関連会社は、当期純損益(持分に見合う額)、利益剰余金(持分に見合う額)及びその他の包括利益累計額(持分に見合う額)等からみて、持分法の対象から除いても連結財務諸表に重要な影響を与えないため、持分法の対象から除いております。

### 3 連結子会社の事業年度等に関する事項

(1) 連結子会社の決算日は次のとおりであります。

6月末日 3社  
3月末日 25社

(2) 6月末日を決算日とする子会社については、3月末日現在で実施した仮決算に基づく財務諸表により、またその他の子会社については、それぞれの決算日の財務諸表により連結しております。

連結決算日と上記の決算日等との間に生じた重要な取引については、必要な調整を行っております。

### 4 会計方針に関する事項

(1) 特定取引資産・負債の評価基準及び収益・費用の計上基準

金利、通貨の価格、金融商品市場における相場その他の指標に係る短期的な変動、市場間の格差等を利用して利益を得る等の目的(以下、「特定取引目的」という。)の取引については、取引の約定時点を基準とし、連結貸借対照表上「特定取引資産」及び「特定取引負債」に計上するとともに、当該取引からの損益を連結損益計算書上「特定取引収益」及び「特定取引費用」に計上しております。

特定取引資産及び特定取引負債の評価は、有価証券及び金銭債権等については連結決算日の時価により、スワップ・先物・オプション取引等の派生商品については連結決算日において決済したものとみなした額により行っております。

また、特定取引収益及び特定取引費用の損益計上は、当連結会計年度中の受払利息等に、有価証券及び金銭債権等については前連結会計年度末と当連結会計年度末における評価損益の増減額を、派生商品については前連結会計年度末と当連結会計年度末におけるみなし決済からの損益相当額の増減額を加えております。

(2) 有価証券の評価基準及び評価方法

有価証券の評価は、満期保有目的の債券については移動平均法による原価法又は償却原価法(定額法)、その他有価証券については時価法(売却原価は主として移動平均法により算定)、ただし市場価格のない株式等については移動平均法による原価法により行っております。

また、外貨建その他有価証券(債券)の換算差額については、外国通貨による時価を決算時の為替相場で換算した金額のうち、外国通貨による時価の変動に係る換算差額(外貨ベースでの評価差額を決算時の直物為替相場で換算した金額)を評価差額とし、それ以外の差額については為替差損益として処理しております。

なお、その他有価証券の評価差額については、全部純資産直入法により処理しております。

有価証券運用を主目的とする単独運用の金銭の信託において信託財産として運用されている有価証券の評価は、時価法により行っております。

(3) デリバティブ取引の評価基準及び評価方法

デリバティブ取引(特定取引目的の取引を除く)の評価は、時価法により行っております。

(4) 固定資産の減価償却の方法

有形固定資産(リース資産を除く)

建物については、主として定額法、その他の有形固定資産については、定率法を採用しております。

また、主な耐用年数は次のとおりであります。

建物 : 3年~50年

その他 : 2年~20年

無形固定資産(リース資産を除く)

無形固定資産は、定額法により償却しております。なお、自社利用のソフトウェアについては、当社及び連結子会社で定める利用可能期間(5年)に基づいて償却しております。

リース資産

所有権移転外ファイナンス・リース取引に係る「有形固定資産」中のリース資産は、原則としてリース期間を耐用年数とした定額法により償却しております。なお、残存価額については、リース契約上に残価保証の取決めがあるものは当該残価保証額とし、それ以外のものは零としております。

## (5) 貸倒引当金の計上基準

銀行業を営む連結子会社の貸倒引当金は、予め定めている償却・引当基準に則り、次のとおり計上しております。

破産、特別清算等法的に経営破綻の事実が発生している債務者(以下、「破綻先」という。)に係る債権及びそれと同等の状況にある債務者(以下、「実質破綻先」という。)に係る債権については、帳簿価額から、担保の処分可能見込額及び保証による回収可能見込額を控除し、その残額を計上しております。また、現在は経営破綻の状況にないが、今後経営破綻に陥る可能性が大きいと認められる債務者(以下、「破綻懸念先」という。)に係る債権については、債権額から、担保の処分可能見込額及び保証による回収可能見込額を控除し、その残額のうち、債務者の支払能力を総合的に判断し必要と認める額を計上しております。

破綻懸念先及び貸出条件緩和債権等を有する債務者で与信額が一定額以上の大口債務者のうち、債権の元本の回収及び利息の受取りに係るキャッシュ・フローを合理的に見積もることができる債権については、当該キャッシュ・フローを貸出条件緩和実施前の約定利率で割引いた金額と債権の帳簿価額との差額を貸倒引当金とする方法(キャッシュ・フロー見積法)により計上しております。

上記以外の債権については、景気予測に基づくデフォルト率を正常先10区分、要注意先6区分、破綻懸念先1区分の計17区分で推計し、主として今後1年間の予想損失額又は今後3年間の予想損失額を見込んで計上しております。

すべての債権は、資産の自己査定基準に基づき、営業関連部署が資産査定を実施し、当該部署から独立した資産監査部署が査定結果を監査しております。

その他の連結子会社の貸倒引当金については、貸倒実績率等に基づく処理を行っております。

## (6) 睡眠預金払戻損失引当金の計上基準

睡眠預金払戻損失引当金は、負債計上を中止した預金について、預金者からの払戻請求に備えるため、将来の払戻請求に応じて発生する損失を見積り、必要と認める額を計上しております。

## (7) 株式給付引当金の計上基準

株式給付引当金は、当社及び一部の連結子会社の取締役等への株式報酬制度における報酬支払いに備えるため、当連結会計年度末における株式給付債務の見込額を計上しております。

## (8) 特別法上の引当金の計上基準

特別法上の引当金は、F F G証券株式会社が計上した金融商品取引責任準備金であり、証券事故による損失に備えるため、金融商品取引法第46条の5第1項及び金融商品取引業等に関する内閣府令第175条の規定に定めるところにより算出した額を計上しております。

## (9) 退職給付に係る会計処理の方法

退職給付債務の算定に当たり、退職給付見込額を当連結会計年度末までの期間に帰属させる方法については給付算定式基準によっております。また、過去勤務費用及び数理計算上の差異の損益処理方法は次のとおりであります。

過去勤務費用： その発生時の従業員の平均残存勤務期間内の一定の年数(5年～11年)による定額法により損益処理

数理計算上の差異： 各連結会計年度の発生時の従業員の平均残存勤務期間内の一定の年数(5年～11年)による定額法により按分した額を、それぞれ発生の日連結会計年度から損益処理

なお、一部の連結子会社は、退職給付に係る負債及び退職給付費用の計算に、退職給付に係る期末自己都合要支給額を退職給付債務とする方法を用いた簡便法を適用しております。

## (10) 外貨建の資産及び負債の本邦通貨への換算基準

連結子会社の外貨建資産・負債については、連結決算日の為替相場による円換算額を付しております。

## (11) リース取引の収益及び費用の計上基準

ファイナンス・リース取引に係る収益の計上基準はリース料受取時に売上高と売上原価を計上する方法によっております。



## (12) 重要なヘッジ会計の方法

## 金利リスク・ヘッジ

銀行業を営む連結子会社における金融資産・負債から生じる金利リスクに対するヘッジ会計の方法は、「銀行業における金融商品会計基準適用に関する会計上及び監査上の取扱い」(日本公認会計士協会業種別委員会実務指針第24号 2022年3月17日)に規定する繰延ヘッジによっております。ヘッジ有効性評価の方法については、相場変動を相殺するヘッジについて、ヘッジ対象となる預金・貸出金等とヘッジ手段である金利スワップ取引等を一定の(残存)期間毎にグルーピングのうえ特定し評価しております。また、キャッシュ・フローを固定するヘッジについては、ヘッジ対象とヘッジ手段の金利変動要素の相関関係の検証により有効性の評価をしております。

## 為替変動リスク・ヘッジ

銀行業を営む連結子会社における外貨建金融資産・負債から生じる為替変動リスクに対するヘッジ会計の方法は、「銀行業における外貨建取引等の会計処理に関する会計上及び監査上の取扱い」(日本公認会計士協会業種別委員会実務指針第25号 2020年10月8日)に規定する繰延ヘッジによっております。ヘッジ有効性評価の方法については、外貨建金銭債権債務等の為替変動リスクを減殺する目的で行う通貨スワップ取引及び為替スワップ取引等をヘッジ手段とし、ヘッジ対象である外貨建金銭債権債務等に見合うヘッジ手段の外貨ポジション相当額が存在することを確認することによりヘッジの有効性を評価しております。

なお、一部の資産・負債については、金利スワップの特例処理を行っております。

## (13) 連結キャッシュ・フロー計算書における資金の範囲

連結キャッシュ・フロー計算書における資金の範囲は、連結貸借対照表上の「現金預け金」のうち現金及び日本銀行への預け金であります。

## (14) グループ通算制度の適用

当社及び一部の国内連結子会社は、グループ通算制度を適用しております。

## (15) 関連する会計基準等の定めが明らかでない場合に採用した会計処理の原則及び手続

投資信託の解約・償還に伴う損益について、期中収益分配金等を含めた投資信託全体で利益の場合は「有価証券利息配当金」に計上し、損失の場合はその金額を「その他業務費用」の国債等債券償還損に計上しております。

## (重要な会計上の見積り)

会計上の見積りにより当連結会計年度に係る連結財務諸表にその額を計上した項目であって、翌連結会計年度に係る連結財務諸表に重要な影響を及ぼす可能性があるものは、次のとおりです。

## 貸倒引当金

## (1) 当連結会計年度の連結財務諸表に計上した金額

	前連結会計年度 (2023年3月31日)	当連結会計年度 (2024年3月31日)
貸倒引当金	187,829百万円	200,929百万円

## (2) 識別した項目に係る重要な会計上の見積りの内容に関する情報

## 算出方法

貸倒引当金の算出方法は、「(連結財務諸表作成のための基本となる重要な事項) 4 会計方針に関する事項」の「(5) 貸倒引当金の計上基準」に記載しております。

## 主要な仮定

主要な仮定は、「債務者区分の判定における貸出先の将来の業績見通し」及び「デフォルト率の推計における将来の景気見通し」であります。それぞれの仮定の内容は次のとおりです。

## ・債務者区分の判定における貸出先の将来の業績見通し

各債務者の収益獲得能力を個別に評価し、設定しております。

## ・デフォルト率の推計における将来の景気見通し

デフォルト率は、景気予測と過去の景気推移及び倒産実績をもとに統計的に推計のうえ算定しており、景気指標にはGDP成長率を使用しております。

景気予測にあたっては、将来の景気見通しに基づく2つのシナリオ(ベースシナリオとダウンサイドシナリオ)から1年間の予想GDP成長率を算定し、原則半期毎に取締役会で決定しております。

当連結会計年度末における景気見通しは、新型コロナウイルス感染症の5類移行に伴う経済活動の正常化や、日米株価の上昇など明るい兆しは見られるものの、物価高による個人消費の低迷、ウクライナ情勢や中東情勢の緊迫化など、引き続き先行きの不透明感は強いと仮定しております。

## 翌連結会計年度の連結財務諸表に与える影響

主要な仮定は、景気動向や不動産価格、取引先企業の経営状況の変動等の不確実性の影響を受ける可能性があり、当初の見積りに用いた仮定が変化した場合は、翌連結会計年度に係る連結財務諸表における貸倒引当金に重要な影響を与える可能性があります。

## (未適用の会計基準等)

- ・「法人税、住民税及び事業税等に関する会計基準」(企業会計基準第27号 2022年10月28日)
- ・「包括利益の表示に関する会計基準」(企業会計基準第25号 2022年10月28日)
- ・「税効果会計に係る会計基準の適用指針」(企業会計基準適用指針第28号 2022年10月28日)

## (1) 概要

その他の包括利益に対して課税される場合の法人税等の計上区分及びグループ法人税制が適用される場合の子会社株式等の売却に係る税効果の取扱いを定めるもの。

## (2) 適用予定日

2025年3月期の期首より適用予定であります。

## (3) 当該会計基準等の適用による影響

当該会計基準等の適用による影響は、評価中であります。

(追加情報)

信託を通じて自社の株式を交付する取引

1. 取引の概要

当社は、当社グループの業績及び株主価値との連動性を明確にし、中長期的な業績向上と企業価値の増大への貢献意欲を高めること及び株価の変動によるリターンとリスクを株主の皆さまと共有することを目的として、当社の取締役(監査等委員である取締役及び社外取締役を除く。以下同じ)を対象とした業績連動型株式報酬制度(以下、「本制度」という。)を導入しております。

本制度では、当社取締役のほか、当社執行役員並びに子会社である株式会社福岡銀行、株式会社熊本銀行、株式会社十八親和銀行、株式会社みんなの銀行の取締役及び執行役員(当社取締役とあわせて以下、「対象取締役等」という。)を対象としております。

なお、本制度は、役員報酬BIP(Board Incentive Plan)信託と称される仕組みを採用しており、役位及び業績目標の達成度等に応じて、当社株式及び金銭の交付及び給付を対象取締役等に行うものであります。

また、当社は、福岡中央銀行の取締役及び執行役員を対象とした株式報酬制度を導入しております。これは、当社が福岡中央銀行を株式交換完全子会社としたことに伴い、福岡中央銀行が導入していた株式報酬制度を承継したものであります。

2. 信託が保有する自社の株式に関する事項

(1) 信託が保有する自社の株式は、信託における帳簿価額により株主資本において自己株式として計上しております。

(2) 信託における当連結会計年度末の帳簿価額は676百万円(前連結会計年度末は595百万円)であります。

(3) 信託が保有する自社の株式の当連結会計年度末の株式数は266千株(前連結会計年度末は242千株)であります。

(連結貸借対照表関係)

## 1 非連結子会社及び関連会社の株式又は出資金の総額

	前連結会計年度 (2023年3月31日)	当連結会計年度 (2024年3月31日)
株式	181百万円	46百万円
出資金	13,883百万円	16,753百万円

## 2 無担保の消費貸借契約(債券貸借取引)により貸し付けている有価証券が、「有価証券」中の国債に含まれておりますが、その金額は次のとおりであります。

	前連結会計年度 (2023年3月31日)	当連結会計年度 (2024年3月31日)
	2,755百万円	- 百万円

## 3 銀行法及び金融機能の再生のための緊急措置に関する法律に基づく債権は次のとおりであります。なお、債権は、連結貸借対照表の「有価証券」中の社債(その元本の償還及び利息の支払の全部又は一部について保証しているものであって、当該社債の発行が有価証券の私募(金融商品取引法第2条第3項)によるものに限る。)、貸出金、外国為替、「その他資産」中の未収利息及び仮払金並びに支払承諾見返の各勘定に計上されるもの並びに注記されている有価証券の貸付けを行っている場合のその有価証券(使用貸借又は賃貸借契約によるものに限る。)であります。

	前連結会計年度 (2023年3月31日)	当連結会計年度 (2024年3月31日)
破産更生債権及びこれらに準ずる債権額	39,844百万円	50,399百万円
危険債権額	153,778百万円	152,604百万円
三月以上延滞債権額	855百万円	1,337百万円
貸出条件緩和債権額	110,176百万円	107,251百万円
合計額	304,655百万円	311,592百万円

破産更生債権及びこれらに準ずる債権とは、破産手続開始、更生手続開始、再生手続開始の申立て等の事由により経営破綻に陥っている債務者に対する債権及びこれらに準ずる債権であります。

危険債権とは、債務者が経営破綻の状態には至っていないが、財政状態及び経営成績が悪化し、契約に従った債権の元本の回収及び利息の受取りができない可能性の高い債権で破産更生債権及びこれらに準ずる債権に該当しないものであります。

三月以上延滞債権とは、元本又は利息の支払が約定支払日の翌日から三月以上遅延している貸出金で破産更生債権及びこれらに準ずる債権並びに危険債権に該当しないものであります。

貸出条件緩和債権とは、債務者の経営再建又は支援を図ることを目的として、金利の減免、利息の支払猶予、元本の返済猶予、債権放棄その他の債務者に有利となる取決めを行った貸出金で破産更生債権及びこれらに準ずる債権、危険債権並びに三月以上延滞債権に該当しないものであります。

なお、上記債権額は、貸倒引当金控除前の金額であります。

## 4 手形割引は、「銀行業における金融商品会計基準適用に関する会計上及び監査上の取扱い」(日本公認会計士協会業種別委員会実務指針第24号 2022年3月17日)に基づき金融取引として処理しております。これにより受け入れた商業手形及び買入外国為替等は、売却又は(再)担保という方法で自由に処分できる権利を有しておりますが、その額面金額は次のとおりであります。

	前連結会計年度 (2023年3月31日)	当連結会計年度 (2024年3月31日)
	30,883百万円	38,791百万円

## 5 担保に供している資産は次のとおりであります。

	前連結会計年度 (2023年3月31日)	当連結会計年度 (2024年3月31日)
担保に供している資産		
有価証券	2,751,082百万円	3,446,494百万円
貸出金	5,003,640	5,013,750
その他資産	3	4
計	7,754,726	8,460,248

## 担保資産に対応する債務

預金	47,816	41,916
売現先勘定	433,407	317,101
債券貸借取引受入担保金	680,468	915,202
借入金	4,946,144	6,128,154
その他負債	-	14

上記のほか、為替決済等の取引の担保等として、次のものを差し入れております。

	前連結会計年度 (2023年3月31日)	当連結会計年度 (2024年3月31日)
現金預け金	2百万円	2百万円
その他資産	838百万円	712百万円

非連結子会社、関連会社の借入金等にかかる担保提供資産はありません。

また、その他資産には、先物取引差入証拠金、金融商品等差入担保金及び保証金が含まれておりますが、その金額は次のとおりであります。

	前連結会計年度 (2023年3月31日)	当連結会計年度 (2024年3月31日)
先物取引差入証拠金	168百万円	199百万円
金融商品等差入担保金	146,485百万円	183,219百万円
保証金	2,569百万円	2,475百万円

なお、手形の再割引は、「銀行業における金融商品会計基準適用に関する会計上及び監査上の取扱い」(日本公認会計士協会業種別委員会実務指針第24号 2022年3月17日)に基づき金融取引として処理しておりますが、これにより引き渡した商業手形及び買入外国為替等はありません。

## 6 当座貸越契約及び貸付金等に係るコミットメントライン契約は、顧客からの融資実行の申し出を受けた場合に、契約上規定された条件について違反がない限り、一定の限度額まで資金を貸付けることを約する契約であります。これらの契約に係る融資未実行残高は次のとおりであります。

	前連結会計年度 (2023年3月31日)	当連結会計年度 (2024年3月31日)
融資未実行残高	4,842,363百万円	4,859,003百万円
うち原契約期間が1年以内のもの (又は任意の時期に無条件で取消可 能なもの)	4,461,404百万円	4,452,148百万円

なお、これらの契約の多くは、融資実行されずに終了するものであるため、融資未実行残高そのものが必ずしも当社及び連結子会社の将来のキャッシュ・フローに影響を与えるものではありません。これらの契約の多くには、金融情勢の変化、債権の保全及びその他相当の事由があるときは、連結子会社が実行申し込みを受けた融資の拒絶又は契約極度額の減額をすることができる旨の条項が付けられております。また、契約時において必要に応じて不動産・有価証券等の担保を徴求するほか、契約後も定期的に予め定めている行内(社内)手続に基づき顧客の業況等を把握し、必要に応じて契約の見直し、与信保全上の措置等を講じております。

- 7 土地の再評価に関する法律(1998年3月31日公布法律第34号)に基づき、株式会社福岡銀行の事業用の土地の再評価を行い、評価差額については、当該評価差額に係る税金相当額を「再評価に係る繰延税金負債」として負債の部に計上し、これを控除した金額を「土地再評価差額金」として純資産の部に計上しております。

再評価を行った年月日

1998年3月31日

同法律第3条第3項に定める再評価の方法

土地の再評価に関する法律施行令(1998年3月31日公布政令第119号)第2条第4号に定める算定方法に基づいて、地価税法に規定する地価税の課税価格の計算の基礎となる土地の価額(路線価)を基準として時価を算出。

8 有形固定資産の減価償却累計額

	前連結会計年度 (2023年3月31日)	当連結会計年度 (2024年3月31日)
減価償却累計額	158,875百万円	169,261百万円

9 有形固定資産の圧縮記帳額

	前連結会計年度 (2023年3月31日)	当連結会計年度 (2024年3月31日)
圧縮記帳額	16,981百万円	17,013百万円
(当該連結会計年度の圧縮記帳額)	( - 百万円)	( - 百万円)

10 「有価証券」中の社債のうち、有価証券の私募(金融商品取引法第2条第3項)による社債に対する保証債務の額

前連結会計年度 (2023年3月31日)	当連結会計年度 (2024年3月31日)
35,233百万円	33,446百万円

(連結損益計算書関係)

- 1 その他の経常収益には、次のものを含んでおります。

	前連結会計年度 (自 2022年4月1日 至 2023年3月31日)	当連結会計年度 (自 2023年4月1日 至 2024年3月31日)
株式等売却益	4,451百万円	4,817百万円
金銭の信託運用益	617百万円	105百万円

- 2 営業経費には、次のものを含んでおります。

	前連結会計年度 (自 2022年4月1日 至 2023年3月31日)	当連結会計年度 (自 2023年4月1日 至 2024年3月31日)
給料・手当	56,392百万円	57,900百万円
退職給付費用	1,693百万円	976百万円

## 3 前連結会計年度(自 2022年4月1日 至 2023年3月31日)

当連結会計年度の減損損失には、次のものを含んでおります。

## 連結子会社の無形固定資産にかかる減損損失

当社の連結子会社であるゼロバンク・デザインファクトリー株式会社は、当社の連結子会社である株式会社みんなの銀行(ゼロバンク・デザインファクトリー株式会社とあわせて以下、「両社」という。)向けのシステム研究・開発業務を営んでいることから、両社を一体でキャッシュ・フローを生み出す最小の単位としてグルーピングを行っております。

次年度以降の両社の事業計画見直しに伴い、「固定資産の減損に係る会計基準」に基づき、当連結会計年度において、ゼロバンク・デザインファクトリー株式会社の無形固定資産に係る減損損失を特別損失に計上しております。

用途	事業用資産
種類	ソフトウェア、ソフトウェア仮勘定
場所	福岡県
減損損失	4,388百万円(ソフトウェア3,321百万円、ソフトウェア仮勘定1,067百万円)

上記の資産については、正味売却価額を零とし帳簿価額との差額を減損損失として特別損失に計上しております。

## (連結包括利益計算書関係)

## 1 その他の包括利益に係る組替調整額及び税効果額

	(単位：百万円)	
	前連結会計年度 (自 2022年4月1日 至 2023年3月31日)	当連結会計年度 (自 2023年4月1日 至 2024年3月31日)
その他有価証券評価差額金		
当期発生額	133,458	35,258
組替調整額	54,604	18,386
税効果調整前	78,853	53,645
税効果額	24,067	15,363
その他有価証券評価差額金	54,786	38,281
繰延ヘッジ損益		
当期発生額	16,841	13,827
組替調整額	2,095	3,706
税効果調整前	14,745	17,534
税効果額	4,482	5,330
繰延ヘッジ損益	10,263	12,203
退職給付に係る調整額		
当期発生額	3,173	34,299
組替調整額	333	428
税効果調整前	3,506	34,727
税効果額	1,066	10,557
退職給付に係る調整額	2,440	24,170
その他の包括利益合計	46,963	74,656

(連結株主資本等変動計算書関係)

前連結会計年度(自 2022年4月1日 至 2023年3月31日)

## 1 発行済株式の種類及び総数並びに自己株式の種類及び株式数に関する事項

(単位：千株)

	当連結会計年度 期首株式数	当連結会計年度 増加株式数	当連結会計年度 減少株式数	当連結会計年度 末株式数	摘要
発行済株式					
普通株式	191,138	-	-	191,138	
合計	191,138	-	-	191,138	
自己株式					
普通株式	1,045	2,388	0	3,434	(注) 1、2
合計	1,045	2,388	0	3,434	

(注) 1 増加株式数は、単元未満株式の買取請求4千株、自己株式取得のための市場買付2,142千株及び役員報酬B I P信託による取得242千株であります。また、減少株式数は、単元未満株式の買増請求によるものであります。  
2 当連結会計年度末の自己株式数には、役員報酬B I P信託が保有する当社株式が242千株含まれております。

## 2 配当に関する事項

## (1) 当連結会計年度中の配当金支払額

(決議)	株式の種類	配当金の総額 (百万円)	1株当たり 配当額(円)	基準日	効力発生日
2022年6月29日 定時株主総会	普通株式	9,029	47.50	2022年 3月31日	2022年 6月30日
2022年11月11日 取締役会	普通株式	9,867	52.50	2022年 9月30日	2022年 12月9日

## (2) 基準日が当連結会計年度に属する配当のうち、配当の効力発生日が当連結会計年度の末日後となるもの

(決議)	株式の種類	配当金の総額 (百万円)	配当の原資	1株当たり 配当額(円)	基準日	効力発生日
2023年6月29日 定時株主総会	普通株式	9,867	利益剰余金	52.50	2023年 3月31日	2023年 6月30日

当連結会計年度(自 2023年4月1日 至 2024年3月31日)

## 1 発行済株式の種類及び総数並びに自己株式の種類及び株式数に関する事項

(単位：千株)

	当連結会計年度 期首株式数	当連結会計年度 増加株式数	当連結会計年度 減少株式数	当連結会計年度 末株式数	摘要
発行済株式					
普通株式	191,138	-	-	191,138	
合計	191,138	-	-	191,138	
自己株式					
普通株式	3,434	785	2,129	2,090	(注) 1、2
合計	3,434	785	2,129	2,090	

(注) 1 増加株式数は、単元未満株式の買取請求4千株、役員報酬B I P信託による取得35千株、株式交換により連結される子会社となった会社が保有していた当社株式の取得744千株及び株式交換に伴う端数株式の買取0千株であります。また、減少株式数は、単元未満株式の買増請求0千株、役員報酬B I P信託口による交付又は売却11千株及び株式交換2,117千株であります。  
2 当連結会計年度末の自己株式数には、役員報酬B I P信託が保有する当社株式が266千株含まれております。



## 2 配当に関する事項

## (1)当連結会計年度中の配当金支払額

当社は2023年10月1日付で福岡中央銀行を完全子会社としており、2023年9月30日を基準日とする配当金支払額は、当社及び福岡中央銀行の取締役会において決議された金額であります。

## 株式会社ふくおかフィナンシャルグループ

(決議)	株式の種類	配当金の総額 (百万円)	1株当たり 配当額(円)	基準日	効力発生日
2023年6月29日 定時株主総会	普通株式	(注1) 9,867	52.50	2023年3月31日	2023年6月30日
2023年11月13日 取締役会	普通株式	(注2) 10,806	57.50	2023年9月30日	2023年12月8日

(注1) 配当金の総額には、役員報酬B I P信託に対する配当金12百万円が含まれております。

(注2) 配当金の総額には、役員報酬B I P信託に対する配当金13百万円が含まれております。

## 株式会社福岡中央銀行

(決議)	株式の種類	配当金の総額 (百万円)	1株当たり 配当額(円)	基準日	効力発生日
2023年11月13日 取締役会	普通株式	(注) 68	25.00	2023年9月30日	2023年12月5日
	第1回 A種優先株式	26	87.50	2023年9月30日	2023年12月5日

(注) 配当金の総額には、役員報酬B I P信託に対する配当金1百万円が含まれております。

## (2)基準日が当連結会計年度に属する配当のうち、配当の効力発生日が当連結会計年度の末日後となるもの

(決議)	株式の種類	配当金の総額 (百万円)	配当の原資	1株当たり 配当額(円)	基準日	効力発生日
2024年6月27日 定時株主総会	普通株式	10,885	利益剰余金	57.50	2024年 3月31日	2024年 6月28日

## (連結キャッシュ・フロー計算書関係)

## 1 現金及び現金同等物の期末残高と連結貸借対照表に掲記されている科目の金額との関係

	前連結会計年度 (自 2022年4月1日 至 2023年3月31日)	当連結会計年度 (自 2023年4月1日 至 2024年3月31日)
現金預け金勘定	7,713,590百万円	8,449,933百万円
預け金(日本銀行預け金を除く)	5,177	4,756
現金及び現金同等物	7,708,412	8,445,177

(リース取引関係)

1 ファイナンス・リース取引

所有権移転外ファイナンス・リース取引

(1) リース資産の内容

有形固定資産

主として、事務機器及び備品であります。

(2) リース資産の減価償却の方法

「(連結財務諸表作成のための基本となる重要な事項) 4 会計方針に関する事項」の「(4) 固定資産の減価償却の方法」に記載のとおりであります。

2 オペレーティング・リース取引

オペレーティング・リース取引のうち解約不能のものに係る未経過リース料

(単位：百万円)

	前連結会計年度 (2023年3月31日)	当連結会計年度 (2024年3月31日)
1年内	58	61
1年超	123	139
合計	181	201

(金融商品関係)

1 金融商品の状況に関する事項

(1) 金融商品に対する取組方針

当社グループは、銀行業務を中心に様々な金融サービスを提供しております。これらの事業において、資金運用手段はお客様への貸出金を主として、その他コールローン及び債券を中心とした有価証券等であります。また、資金調達手段はお客様からお預かりする預金を主として、その他コールマネー、借入金、社債等であります。このように、主として金利変動を伴う金融資産及び金融負債を有しているため、金利変動による不利な影響が生じないように、当社グループでは、資産及び負債の総合的管理(A L M)をしております。その一環として、デリバティブ取引も行っております。

(2) 金融商品の内容及びそのリスク

当社グループが保有する金融商品の内容及びそのリスクは、主として以下のとおりであります。

(貸出金)

主に国内の法人及び個人のお客様に対する貸出金であり、貸出先の財務状況の悪化等により、資産の価値が減少ないし消失し損失を被る信用リスク及び金利が変動することにより利益が減少するないし損失を被る金利リスクに晒されております。

(有価証券)

主に株式及び債券であり、発行体の信用リスク、金利リスク、市場の価値が変動し損失を被る価格変動リスク及び一定の環境の下で売却が困難になるなどの流動性リスク(市場流動性リスク)に晒されております。金利リスクのうち、一部は金利スワップ取引を行うことにより当該リスクを軽減しております。外貨建債券については、上記リスクのほか、為替の変動により損失を被る為替変動リスクに晒されておりますが、通貨スワップ取引等を行うことにより当該リスクを軽減しております。

(預金及び譲渡性預金)

主に法人及び個人のお客様からお預かりする当座預金、普通預金等の要求払預金、自由金利定期等の定期性預金及び譲渡性預金であり、予期せぬ資金の流出により、必要な資金確保が困難になる等の流動性リスク(資金繰りリスク)に晒されております。

### (デリバティブ取引)

デリバティブ取引はお客様に対するヘッジ手段等の提供や、当社グループの資産及び負債の総合的管理(A L M)等を目的に行っており、市場リスク(金利リスク、価格変動リスク、為替変動リスク)、信用リスク及び流動性リスク(市場流動性リスク)に晒されております。

また、A L Mの一環として、金利リスク及び為替変動リスクを回避する目的で行っているデリバティブ取引の一部にはヘッジ会計を適用しておりますが、当該ヘッジ会計に関するヘッジ手段、ヘッジ対象、ヘッジ方針及びヘッジの有効性の評価方法等につきましては、「(連結財務諸表作成のための基本となる重要な事項)4 会計方針に関する事項」の「(12)重要なヘッジ会計の方法」に記載のとおりであります。

### (3) 金融商品に係るリスク管理体制

#### 信用リスクの管理

信用リスクは当社グループが保有する主要なリスクであり、資産の健全性を維持しつつ適正な収益を確保するうえで、適切な管理を行うことは銀行経営における最も重要な課題の一つとなっております。

当社グループの取締役会は、信用リスク管理の基本方針を定めた「信用リスク管理方針」及び与信業務を適切に運営するための基本的な考え方や判断・行動の基準を明記した「与信の基本方針(クレジット・ポリシー)」を制定し、信用リスクを適切に管理しております。また、債務者の実態把握、債務者に対する経営相談・経営指導及び経営改善に向けた取組みへの支援を行っております。加えて、個別債務者やポートフォリオ等の信用リスク量を算定し、一般貸倒引当金の検証、自己資本との比較、信用リスク管理手法への活用等を行い、信用リスクを合理的かつ定量的に把握しております。

信用リスク管理にかかる組織は、信用リスク管理部門及び内部監査部門で明確に分離しております。さらに信用リスク管理部門には、審査部門、与信管理部門、格付運用部門、問題債権管理部門を設置しており、信用リスク管理の実効性を確保しております。与信管理部門は、信用リスクに関するアクションプランを定めた「リスク管理プログラム」に則り、信用リスク管理態勢の整備・確立に努めております。内部監査部門は、信用リスクの管理状況の適切性を監査しております。

また、与信管理部門は、信用リスク及び信用リスク管理の状況について定期的に又は必要に応じて適時・適切に取締役会やA L M委員会等へ報告しております。

有価証券の発行体の信用リスク及びデリバティブ取引のカウンターパーティーリスクに関しては、信用リスク管理部門において、信用情報や時価の把握を定期的に行うことで管理を行っております。

#### 市場リスクの管理

当社グループの収益の中で、金利リスク等の市場リスクにかかる収益は、信用リスクのそれとともに大きな収益源の一つですが、そのリスク・テイクの内容次第では、市場リスク・ファクターの変動によって収益力や財務内容の健全性に重大な影響を及ぼすことになります。

当社グループの取締役会は、市場リスク管理の基本方針を定めた「市場リスク管理方針」及び具体的管理方法を定めた管理規則を制定し、市場リスクを適切に管理しております。

当社グループでは、A L M委員会においてマーケット環境の変化に対する機動的かつ具体的な対応策を協議し、対応方針を決定しております。リスク限度枠等については、当社から配賦されたリスク資本額やその他市場リスク管理に必要な限度枠を連結子会社の常務会等で設定し、半期に一度、見直しを行っております。

市場リスク管理にかかる組織は、市場取引部門(フロント・オフィス)、市場リスク管理部門(ミドル・オフィス)、市場事務管理部門(バック・オフィス)及び内部監査部門で明確に分離しており、相互牽制機能が発揮できる組織体制としております。市場リスク管理部門は、市場リスクに関するアクションプランを定めた「リスク管理プログラム」に則り、市場リスク管理態勢の整備・確立に努めております。内部監査部門は、市場リスクの管理状況の適切性を監査しております。

また、市場リスク管理部門は、市場リスク及び市場リスク管理の状況について定期的に又は必要に応じて適時・適切に取締役会やA L M委員会等へ報告しております。

<市場リスクに係る定量的情報>

(ア)トレーディング目的の金融商品

当社グループでは、「特定取引資産」である売買目的有価証券、「デリバティブ取引」のうち金利関連取引、通貨関連取引及び債券関連取引の一部をトレーディング目的で保有しております。

これらの金融商品はお客様との取引及びその反対取引がほとんどであり、リスクは僅少であります。

(イ)トレーディング目的以外の金融商品

( )金利リスク

当社グループにおいて、主要なリスク変数である金利の変動の影響を受ける主たる金融商品は、「貸出金」、「有価証券」のうち債券、「預金」、「借入金」、「社債」、「デリバティブ取引」のうち金利関連取引であります。

当社グループでは、これらの金融資産及び金融負債について、ヒストリカル・シミュレーション法(保有期間60日、信頼区間99%、観測期間1,250日)によってVaRを算定しており、金利の変動リスク管理にあたっての定量的分析に利用しております。

2023年3月31日現在で当社グループの金利リスク量(損失額の推計値)は、57,600百万円であります。

2024年3月31日現在で当社グループの金利リスク量(損失額の推計値)は、86,183百万円であります。

当社グループでは、モデルが算出するVaRと、VaR計測時のポートフォリオに基づく仮定の損益とを比較するバックテストを実施しております。金利リスクのうち国内バンキング部門において、2023年度に関して実施したバックテストの結果、損失がVaRを複数回超過したため、VaRに一定の乗数を乗じることによって、保守性を確保しております。但し、2024年3月31日現在での超過回数は4回以内に収まっているため、VaRに一定の乗数を乗じる対応は解消しております。

なお、金融負債の「預金」のうち満期のない「流動性預金」については、内部モデルによりその長期滞留性を考慮して適切に推計した期日を用いて、VaRを算定しております。

このように、VaRは過去の相場変動をベースに、統計的に算出した一定の発生確率での金利リスク量を計測する手法であり、過去の相場変動で観測できなかった金利変動が発生した場合は、リスクを捕捉できない可能性があるため、当社グループでは、必要に応じて、適時・適切に使用する計測モデル等の見直しを行い、リスクを捕捉する精度を向上させております。

( )価格変動リスク

当社グループにおいて、主要なリスク変数である株価の変動の影響を受ける主たる金融商品は、「有価証券」のうち上場株式及び投資信託であります。

当社グループでは、これらの金融資産について、ヒストリカル・シミュレーション法(政策投資上場株式は保有期間120日、信頼区間99%、観測期間1,250日、純投資上場株式・投資信託は保有期間60日、信頼区間99%、観測期間1,250日)によってVaRを算定しており、価格変動リスクの管理にあたっての定量的分析に利用しております。

2023年3月31日現在で当社グループの価格変動リスク量は、87,697百万円であります。

2024年3月31日現在で当社グループの価格変動リスク量は、89,714百万円であります。

当社グループでは、モデルが算出するVaRと、VaR計測時のポートフォリオに基づく仮定の損益とを比較するバックテストを実施しております。2023年度に関して実施したバックテストの結果、損失がVaRを超過した実績はなく、使用する計測モデルは十分な精度により価格変動リスクを捕捉しているものと考えております。

但し、VaRは過去の相場変動をベースに、統計的に算出した一定の発生確率での価格変動リスク量を計測しているため、過去の相場変動で観測できなかった価格変動が発生した場合は、リスクを捕捉できない可能性があります。

( )為替変動リスク

当社グループにおいて、リスク変数である為替の変動の影響を受ける主たる金融商品は、「貸出金」のうち外貨建貸付金、「有価証券」のうち外貨建債券、「預金」のうち外貨建預金、「デリバティブ取引」のうち通貨関連取引であります。

当社グループでは、当該金融資産と金融負債相殺後の純額をコントロールすることによって為替リスクを回避しており、リスクは僅少であります。

#### 流動性リスクの管理

当社グループでは、流動性リスクの軽視が経営破綻や、ひいては金融機関全体の連鎖的破綻(システミック・リスク)の顕在化につながりかねないため、流動性リスクの管理には万全を期す必要があると考えております。

当社グループの取締役会は、流動性リスク管理の基本方針を定めた「流動性リスク管理方針」、具体的管理方法を定めた管理規則及び流動性危機時の対応方針を定めた規則を制定し、流動性リスクを適切に管理しております。

当社グループでは、ALM委員会においてマーケット環境の変化に対する機動的かつ具体的な対応策を協議し、対応方針を決定しております。リスク限度枠等については、資金繰りリミットや担保差入限度額等を連結子会社の常務会等で設定し、半期に一度、見直しを行っております。

当社グループの資金繰りの状況について、状況に応じた管理区分(平常時・懸念時・危機時等)及び状況に応じた対応方針を定め、資金繰り管理部門が月次で管理区分を判断し、ALM委員会で必要に応じて対応方針を協議する体制としております。

流動性リスク管理にかかる組織は、日々の資金繰りの管理・運営を行う資金繰り管理部門、日々の資金繰りの管理・運営等の適切性のモニタリング等を行う流動性リスク管理部門及び内部監査部門で明確に分離しており、相互牽制機能が発揮できる組織体制としております。流動性リスク管理部門は、流動性リスクに関するアクションプランを定めた「リスク管理プログラム」に則り、流動性リスク管理態勢の整備・確立に努めております。内部監査部門は、流動性リスクの管理状況の適切性を監査しております。

また、流動性リスク管理部門は、流動性リスク及び流動性リスク管理の状況について定期的に又は必要に応じて適時・適切に取締役会やALM委員会等へ報告しております。

#### (4) 金融商品の時価等に関する事項についての補足説明

金融商品の時価の算定においては、一定の前提条件等を採用しているため、異なる前提条件等によった場合、当該価額が異なることもあります。

## 2 金融商品の時価等に関する事項

連結貸借対照表計上額、時価及びこれらの差額は、次のとおりであります。なお、市場価格のない株式等及び組合出資金は、次表には含めておりません((注1)参照)。また、短期間で決済されるため時価が帳簿価額に近似する科目及び「連結貸借対照表計上額」の重要性が乏しい科目については、注記を省略しております。

前連結会計年度(2023年3月31日)

(単位：百万円)

	連結貸借対照表 計上額	時価	差額
(1) 有価証券			
満期保有目的の債券	17,058	16,963	94
その他有価証券(*1)	3,850,988	3,850,988	-
(2) 貸出金	17,688,382		
貸倒引当金(*2)	184,111		
	17,504,270	17,623,354	119,083
資産計	21,372,317	21,491,305	118,988
(1) 預金	20,529,089	20,529,547	457
(2) 譲渡性預金	420,362	420,368	5
(3) 借入金	4,951,707	4,904,630	47,077
(4) 社債	-	-	-
負債計	25,901,159	25,854,545	46,613
デリバティブ取引(*3)			
ヘッジ会計が適用されていないもの	2,751	2,751	-
ヘッジ会計が適用されているもの(*4)	5,443	5,443	-
デリバティブ取引計	8,195	8,195	-

(\*1) その他有価証券には、「時価の算定に関する会計基準の適用指針」(企業会計基準適用指針第31号 2021年6月17日)第24-3項及び第24-9項の基準価額を時価とみなす取扱いを適用した投資信託が含まれております。

(\*2) 貸出金に対応する一般貸倒引当金及び個別貸倒引当金を控除しております。

(\*3) 特定取引資産・負債及びその他資産・負債に計上しているデリバティブ取引を一括して表示しております。デリバティブ取引によって生じた正味の債権・債務は純額で表示しており、合計で正味の債務となる項目については、( )で表示しております。

(\*4) ヘッジ対象である貸出金・有価証券等の金融資産・負債のキャッシュ・フローの固定化、相場変動の相殺または為替変動リスクの減殺を行うためにヘッジ手段として指定した金利スワップ・通貨スワップ等であり、繰延ヘッジ・特例処理・振当処理を適用しております。

なお、これらのヘッジ関係に、「LIBORを参照する金融商品に関するヘッジ会計の取扱い」(実務対応報告第40号 2022年3月17日)を適用しております。

当連結会計年度(2024年3月31日)

(単位：百万円)

	連結貸借対照表 計上額	時価	差額
(1) 有価証券			
満期保有目的の債券	-	-	-
その他有価証券(*1)	4,888,544	4,888,544	-
(2) 貸出金	18,543,180		
貸倒引当金(*2)	197,630		
	18,345,549	18,445,599	100,050
資産計	23,234,093	23,334,143	100,050
(1) 預金	21,396,576	21,396,975	398
(2) 譲渡性預金	284,284	284,292	7
(3) 借入金	6,132,375	6,059,379	72,995
(4) 社債	-	-	-
負債計	27,813,236	27,740,647	72,589
デリバティブ取引(*3)			
ヘッジ会計が適用されていないもの	2,317	2,317	-
ヘッジ会計が適用されているもの(*4)	23,954	23,954	-
デリバティブ取引計	26,272	26,272	-

(\*1) その他有価証券には、「時価の算定に関する会計基準の適用指針」(企業会計基準適用指針第31号 2021年6月17日)第24-3項及び第24-9項の基準価額を時価とみなす取扱いを適用した投資信託が含まれております。

(\*2) 貸出金に対応する一般貸倒引当金及び個別貸倒引当金を控除しております。

(\*3) 特定取引資産・負債及びその他資産・負債に計上しているデリバティブ取引を一括して表示しております。デリバティブ取引によって生じた正味の債権・債務は純額で表示しており、合計で正味の債務となる項目については、( )で表示しております。

(\*4) ヘッジ対象である貸出金・有価証券等の金融資産・負債のキャッシュ・フローの固定化、相場変動の相殺または為替変動リスクの減殺を行うためにヘッジ手段として指定した金利スワップ・通貨スワップ等であり、繰延ヘッジ・特例処理・振当処理を適用しております。

なお、これらのヘッジ関係に、「LIBORを参照する金融商品に関するヘッジ会計の取扱い」(実務対応報告第40号 2022年3月17日)を適用しております。

(注1) 市場価格のない株式等及び組合出資金の連結貸借対照表計上額は次のとおりであり、金融商品の時価情報の「その他有価証券」には含まれておりません。

(単位：百万円)

区分	前連結会計年度 (2023年3月31日)	当連結会計年度 (2024年3月31日)
非上場株式(*1)(*2)	11,617	11,346
組合出資金(*3)	73,808	77,632

(\*1) 非上場株式については、「金融商品の時価等の開示に関する適用指針」(企業会計基準適用指針第19号 2020年3月31日)第5項に基づき、時価開示の対象とはしておりません。

(\*2) 前連結会計年度において、非上場株式について52百万円減損処理を行っております。当連結会計年度において、非上場株式について63百万円減損処理を行っております。

(\*3) 組合出資金については、「時価の算定に関する会計基準の適用指針」(企業会計基準適用指針第31号 2021年6月17日)第24-16項に基づき、時価開示の対象とはしておりません。

(注2) 金銭債権及び満期のある有価証券の連結決算日後の償還予定額  
前連結会計年度(2023年3月31日)

(単位:百万円)

	1年以内	1年超 3年以内	3年超 5年以内	5年超 7年以内	7年超 10年以内	10年超
預け金	7,512,108	-	-	-	-	-
コールローン及び買入手形	18,694	-	-	-	-	-
買入金銭債権	37,297	-	-	-	-	-
有価証券	252,457	284,374	240,143	121,663	341,009	2,033,116
満期保有目的の債券	17,058	-	-	-	-	-
うち国債	14,374	-	-	-	-	-
社債	2,683	-	-	-	-	-
その他有価証券のうち 満期があるもの	235,399	284,374	240,143	121,663	341,009	2,033,116
うち国債	103,405	91,115	5,390	8,843	186,170	1,173,182
地方債	3,937	41,304	16,740	33,596	24,920	14,364
社債	63,490	46,790	57,405	4,806	4,853	230,844
その他	64,565	105,164	160,607	74,417	125,065	614,724
貸出金(*)	6,079,460	2,544,241	2,113,602	1,505,381	1,567,368	3,533,289
合計	13,900,017	2,828,615	2,353,746	1,627,045	1,908,377	5,566,406

(\*) 貸出金のうち、破綻先、実質破綻先及び破綻懸念先に対する債権等、償還予定額が見込めない188,539百万円、期間の定めのないもの156,499百万円は含めておりません。

当連結会計年度(2024年3月31日)

(単位:百万円)

	1年以内	1年超 3年以内	3年超 5年以内	5年超 7年以内	7年超 10年以内	10年超
預け金	8,250,390	-	-	-	-	-
コールローン及び買入手形	16,806	-	-	-	-	-
買入金銭債権	41,569	-	-	-	-	-
有価証券	148,301	532,806	665,977	186,358	403,446	2,186,844
満期保有目的の債券	-	-	-	-	-	-
うち国債	-	-	-	-	-	-
社債	-	-	-	-	-	-
その他有価証券のうち 満期があるもの	148,301	532,806	665,977	186,358	403,446	2,186,844
うち国債	50,994	297,888	450,282	65,407	227,914	1,080,675
地方債	20,569	29,566	19,497	34,662	25,372	17,739
社債	19,774	73,346	57,438	8,376	11,710	209,164
その他	56,962	132,005	138,759	77,912	138,449	879,265
貸出金(*)	6,085,447	2,749,089	2,268,944	1,601,921	1,663,529	3,757,222
合計	14,542,514	3,281,896	2,934,922	1,788,280	2,066,975	5,944,067

(\*) 貸出金のうち、破綻先、実質破綻先及び破綻懸念先に対する債権等、償還予定額が見込めない196,417百万円、期間の定めのないもの220,608百万円は含めておりません。



(注3) 社債、借入金及びその他の有利子負債の連結決算日後の返済予定額  
前連結会計年度(2023年3月31日)

(単位：百万円)

	1年以内	1年超 3年以内	3年超 5年以内	5年超 7年以内	7年超 10年以内	10年超
預金(*)	20,163,329	294,298	65,027	4,260	2,173	-
譲渡性預金	416,362	4,000	-	-	-	-
コールマネー及び売渡手形	1,665,800	-	-	-	-	-
売現先勘定	353,289	80,118	-	-	-	-
債券貸借取引受入担保金	680,468	-	-	-	-	-
借入金	795,142	3,054,329	1,100,509	1,100	-	625
社債	-	-	-	-	-	-
合計	24,074,393	3,432,745	1,165,536	5,360	2,173	625

(\*) 預金のうち、要求払預金については、「1年以内」に含めて開示しております。

当連結会計年度(2024年3月31日)

(単位：百万円)

	1年以内	1年超 3年以内	3年超 5年以内	5年超 7年以内	7年超 10年以内	10年超
預金(*)	20,976,359	310,043	87,891	5,633	16,650	-
譲渡性預金	284,284	-	-	-	-	-
コールマネー及び売渡手形	2,150,000	-	-	-	-	-
売現先勘定	264,108	52,993	-	-	-	-
債券貸借取引受入担保金	915,202	-	-	-	-	-
借入金	2,869,683	1,475,493	1,785,484	1,100	495	119
社債	-	-	-	-	-	-
合計	27,459,637	1,838,529	1,873,375	6,733	17,145	119

(\*) 預金のうち、要求払預金については、「1年以内」に含めて開示しております。

### 3 金融商品の時価のレベルごとの内訳等に関する事項

金融商品の時価を、時価の算定に用いたインプットの観察可能性及び重要性に応じて、以下の3つのレベルに分類しております。

レベル1の時価：観察可能な時価の算定に係るインプットのうち、活発な市場において形成される当該時価の算定の対象となる資産又は負債に関する相場価格により算定した時価

レベル2の時価：観察可能な時価に係るインプットのうち、レベル1のインプット以外の時価の算定に係るインプットを用いて算定した時価

レベル3の時価：観察できない時価の算定に係るインプットを使用して算定した時価

時価の算定に重要な影響を与えるインプットを複数使用している場合には、それらのインプットがそれぞれ属するレベルのうち、時価の算定における優先順位が最も低いレベルに時価を分類しております。

#### (1) 時価で連結貸借対照表に計上している金融商品

前連結会計年度(2023年3月31日)

(単位：百万円)

区 分	時価			
	レベル1	レベル2	レベル3	合計
有価証券				
その他有価証券				
国債	1,568,108	-	-	1,568,108
地方債	-	134,863	-	134,863
社債	-	379,450	42,073	421,524
株式	180,507	-	-	180,507
外国債券	264,946	509,714	217,566	992,226
その他(*1)	229,248	251,075	41,105	521,430
資産計	2,242,810	1,275,103	300,745	3,818,660
デリバティブ取引(*2)				
金利関連	-	15,677	-	15,677
通貨関連	-	7,960	-	7,960
株式関連	-	-	-	-
債券関連	2	-	-	2
商品関連	-	-	-	-
クレジット・デリバティブ	-	479	-	479
デリバティブ取引計	2	8,197	-	8,195

(\*1) 「時価の算定に関する会計基準の適用指針」(企業会計基準適用指針第31号 2021年6月17日)第24-3項及び第24-9項の基準価額を時価とみなす取扱いを適用した投資信託は含まれておりません。第24-3項の取扱いを適用した投資信託の連結貸借対照表計上額は8,665百万円、第24-9項の取扱いを適用した投資信託の連結貸借対照表計上額は23,662百万円であります。

(\*2) 特定取引資産・負債及びその他資産・負債に計上しているデリバティブ取引を一括して表示しております。デリバティブ取引によって生じた正味の債権・債務は純額で表示しており、合計で正味の債務となる項目については、  
で表示しております。

当連結会計年度(2024年3月31日)

(単位：百万円)

区 分	時価			
	レベル1	レベル2	レベル3	合計
有価証券				
その他有価証券				
国債	2,173,163	-	-	2,173,163
地方債	-	147,406	-	147,406
社債	-	348,952	39,238	388,190
株式	258,875	-	-	258,875
外国債券	364,533	893,501	7,686	1,265,721
その他(*1)	280,472	297,971	31,162	609,606
資産計	3,077,044	1,687,832	78,088	4,842,964
デリバティブ取引(*2)				
金利関連	-	33,174	-	33,174
通貨関連	-	7,242	-	7,242
株式関連	-	-	-	-
債券関連	-	-	-	-
商品関連	-	-	-	-
クレジット・デリバティブ	-	340	-	340
デリバティブ取引計	-	26,272	-	26,272

(\*1) 「時価の算定に関する会計基準の適用指針」(企業会計基準適用指針第31号 2021年6月17日)第24-3項及び第24-9項の基準価額を時価とみなす取扱いを適用した投資信託は含まれておりません。第24-3項の取扱いを適用した投資信託の連結貸借対照表計上額は15,040百万円、第24-9項の取扱いを適用した投資信託の連結貸借対照表計上額は30,539百万円であります。

(\*2) 特定取引資産・負債及びその他資産・負債に計上しているデリバティブ取引を一括して表示しております。デリバティブ取引によって生じた正味の債権・債務は純額で表示しており、合計で正味の債務となる項目については、 で表示しております。

## (2) 時価で連結貸借対照表に計上している金融商品以外の金融商品

前連結会計年度(2023年3月31日)

(単位:百万円)

区 分	時価			
	レベル1	レベル2	レベル3	合計
有価証券				
満期保有目的の債券				
国債	14,218	-	-	14,218
社債	-	2,744	-	2,744
貸出金	-	-	17,623,354	17,623,354
資産計	14,218	2,744	17,623,354	17,640,317
預金	-	20,529,547	-	20,529,547
譲渡性預金	-	420,368	-	420,368
借入金	-	4,903,439	1,191	4,904,630
社債	-	-	-	-
負債計	-	25,853,354	1,191	25,854,545

当連結会計年度(2024年3月31日)

(単位:百万円)

区 分	時価			
	レベル1	レベル2	レベル3	合計
有価証券				
満期保有目的の債券				
国債	-	-	-	-
社債	-	-	-	-
貸出金	-	-	18,445,599	18,445,599
資産計	-	-	18,445,599	18,445,599
預金	-	21,396,975	-	21,396,975
譲渡性預金	-	284,292	-	284,292
借入金	-	6,059,329	49	6,059,379
社債	-	-	-	-
負債計	-	27,740,597	49	27,740,647

(注1) 時価の算定に用いた評価技法及び時価の算定に係るインプットの説明

## 資産

### 有価証券

有価証券については、活発な市場における無調整の相場価格を利用できるものはレベル1の時価に分類しております。主に上場株式、国債がこれに含まれます。公表された相場価格を用いていたとしても市場が活発でない場合にはレベル2の時価に分類しております。主に地方債、社債がこれに含まれます。また、市場における取引価格が存在しない投資信託について、解約又は買戻請求に関して市場参加者からリスクの対価を求められるほどの重要な制限がない場合には基準価額を時価とし、レベル2の時価に分類しております。

相場価格が利用できない場合には、個々の取引から発生する将来キャッシュ・フローを見積もり、市場金利に、内部格付に準じた債務者区分ごとの予想損失率に基づく信用リスク要因等を上乘せした利率で割り引いた現在価値を時価としており、レベル3の時価に分類しております。

### 貸出金

貸出金については、主として、個々の取引から発生する将来キャッシュ・フローを見積もり、市場金利に、内部格付に準じた貸出金の種類及び債務者区分ごとの予想損失率に基づく信用リスク要因等を上乘せした利率で割り引いた現在価値を時価としており、レベル3の時価に分類しております。将来キャッシュ・フローの見積もりは、変動金利によるものは短期間で市場金利を反映するため、次の金利期日を満期日とみなしております。

また、破綻先、実質破綻先及び破綻懸念先に対する債権等については、見積将来キャッシュ・フローの現在価値又は担保及び保証による回収見込額等に基づいて貸倒見積高を算定しているため、時価は連結決算日における連結貸借対照表上の債権等計上額から貸倒引当金計上額を控除した金額に近似していることから、当該価額を時価としており、レベル3の時価に分類しております。

貸出金のうち、当該貸出を担保資産の範囲内に限るなどの特性により、返済期限を設けていないものについては、返済見込み期間及び金利条件等から、時価は帳簿価額に近似しているものと想定されるため、帳簿価額を時価としており、レベル3の時価に分類しております。

## 負債

### 預金及び譲渡性預金

要求払預金については、連結決算日に要求された場合の支払額(帳簿価額)を時価とみなしております。また、定期預金は、一定の期間ごとに区分して、将来のキャッシュ・フローを見積もり、新規に預金を受け入れる際に使用する利率で割り引いた現在価値を時価としており、レベル2の時価に分類しております。

### 借入金

借入金については、個々の取引から発生する将来キャッシュ・フローを見積もり、市場金利に市場価格のある社債等から推定される当社の信用リスク要因等を上乘せした利率で割り引いた現在価値を時価としております。これらについては、時価に対して観察できないインプットの影響額が重要な場合にはレベル3の時価、そうでない場合にはレベル2の時価に分類しております。将来キャッシュ・フローの見積もりは、変動金利によるものは短期間で市場金利を反映するため、次の金利期日を満期日とみなしております。

### 社債

当社及び連結子会社の発行する社債の時価は、市場価格のある社債は市場価格によっております。市場価格のない社債は、個々の取引から発生する将来キャッシュ・フローを見積もり、市場金利に市場価格のある社債等から推定される当社の信用リスク要因等を上乘せした利率で割り引いた現在価値を時価としております。市場価格のある社債はレベル2の時価に分類し、市場価格のない社債は、レベル3の時価に分類しております。将来キャッシュ・フローの見積もりは、変動金利によるものは短期間で市場金利を反映するため、次の金利期日を満期日とみなしております。

## デリバティブ取引

デリバティブ取引については、活発な市場における無調整の相場価格を利用できるものはレベル1の時価に分類しており、主に債券先物取引や金利先物取引がこれに含まれます。

ただし、大部分のデリバティブ取引は店頭取引であり、公表された相場価格が存在しないため、取引の種類や満期までの期間に応じて割引現在価値法やオプション価格計算モデル等により算出した価額をもって時価としております。それらの評価技法で用いている主なインプットは、市場金利や為替レート、ボラティリティ等であります。また、取引相手の信用リスク及び当社自身の信用リスクに基づく価格調整を行っております。

店頭取引のうち、観察できないインプットを用いていない又はその影響が重要でない場合はレベル2の時価に分類しております。また、重要な観察できないインプットを用いている場合はレベル3の時価に分類しております。

(注2) 時価で連結貸借対照表に計上している金融商品のうちレベル3の時価に関する情報

(1) 重要な観察できないインプットに関する定量的情報

前連結会計年度(2023年3月31日)

区分	評価技法	重要な観察できないインプット	インプットの範囲		インプットの加重平均
有価証券					
その他有価証券					
社債					
私募債・特定社債	割引現在価値法	倒産確率	0.05%	16.82%	0.40%
		倒産時の損失率	20.00%	100.00%	81.62%
外国債券					
円建証券化	割引現在価値法	倒産確率	0.05%		0.05%

当連結会計年度(2024年3月31日)

区分	評価技法	重要な観察できないインプット	インプットの範囲		インプットの加重平均
有価証券					
その他有価証券					
社債					
私募債・特定社債	割引現在価値法	倒産確率	0.05%	7.15%	0.31%
		倒産時の損失率	20.00%	100.00%	83.22%
外国債券					
円建証券化	割引現在価値法	倒産確率	0.05%		0.05%

## (2) 期首残高から期末残高への調整表、当期の損益に認識した評価損益

前連結会計年度(2023年3月31日)

(単位：百万円)

	期首残高	当期の損益又はその他の包括利益		購入、売却、発行及び決済の純額	レベル3の時価への振替	レベル3の時価からの振替	期末残高	当期の損益に計上した額のうち連結貸借対照表日において保有する金融資産及び金融負債の評価損益
		損益に計上(*1)	その他の包括利益に計上(*2)					
有価証券								
その他有価証券								
社債	48,329	17	202	6,036	-	-	42,073	-
外国債券	114,091	7,463	2,172	98,183	-	-	217,566	-
その他	56,136	34	255	14,740	-	-	41,105	-

(\*1) 主に連結損益計算書の「その他業務収益」及び「その他業務費用」に含まれております。

(\*2) 連結包括利益計算書の「その他の包括利益」の「その他有価証券評価差額金」に含まれております。

当連結会計年度(2024年3月31日)

(単位：百万円)

	期首残高	当期の損益又はその他の包括利益		購入、売却、発行及び決済の純額	レベル3の時価への振替	レベル3の時価からの振替(*3)	期末残高	当期の損益に計上した額のうち連結貸借対照表日において保有する金融資産及び金融負債の評価損益
		損益に計上(*1)	その他の包括利益に計上(*2)					
有価証券								
その他有価証券								
社債	42,073	27	39	2,428	-	395	39,238	-
外国債券	217,566	0	47	6,843	-	216,770	7,686	-
その他	41,105	1	179	9,761	-	-	31,162	-

(\*1) 主に連結損益計算書の「その他業務収益」及び「その他業務費用」に含まれております。

(\*2) 連結包括利益計算書の「その他の包括利益」の「その他有価証券評価差額金」に含まれております。

(\*3) レベル3の時価からレベル2の時価への振替であり、観察可能なインプットが利用可能になったことによるものであります。この振替は当連結会計年度の期首に行っております。

## (3) 時価の評価プロセスの説明

当社グループでは、リスク管理部門(ミドル・オフィス)及び市場事務管理部門(バック・オフィス)において時価の算定に関する方針及び手続を定めており、これに沿って各部門が時価を算定しております。算定された時価は、各部門において、時価の算定に用いられた評価技法及びインプットの妥当性並びに時価のレベルの分類の適切性を検証しております。

時価の算定に当たっては、個々の資産の性質、特性及びリスクを最も適切に反映できる評価モデルを用いております。また、第三者から入手した相場価格を利用する場合においても、利用されている評価技法及びインプットの確認や価格の時系列推移の分析、当社グループで算出した推定値との比較等の適切な方法により価格の妥当性を検証しております。

## (4) 重要な観察できないインプットを変化させた場合の時価に対する影響に関する説明

## 倒産確率

倒産確率は、倒産事象が発生する可能性を示す推定値であります。倒産確率の大幅な上昇(低下)は、時価の著しい下落(上昇)を生じさせます。

## 倒産時の損失率

倒産時の損失率は、倒産時において発生すると見込まれる損失の、債券の残高合計に占める割合を示す推定値であります。倒産時の損失率の大幅な上昇(低下)は、時価の著しい下落(上昇)を生じさせます。

## (有価証券関係)

- 1 連結貸借対照表の「有価証券」のほか、「特定取引資産」中の商品有価証券を含めて記載しております。
- 2 「子会社株式及び関連会社株式」については、財務諸表における注記事項として記載しております。

## 1 売買目的有価証券

	前連結会計年度 (2023年3月31日)	当連結会計年度 (2024年3月31日)
連結会計年度の損益に含まれた 評価差額(百万円)	4	2

## 2 満期保有目的の債券

前連結会計年度(2023年3月31日)

	種類	連結貸借対照表計上額 (百万円)	時価 (百万円)	差額 (百万円)
時価が連結貸借対 照表計上額を超え るもの	国債	4,033	4,058	24
	社債	2,683	2,744	60
	その他	-	-	-
	小計	6,717	6,802	85
時価が連結貸借対 照表計上額を超え ないもの	国債	10,340	10,160	180
	社債	-	-	-
	その他	-	-	-
	小計	10,340	10,160	180
合計		17,058	16,963	94

当連結会計年度(2024年3月31日)

該当事項はありません。



## 3 その他有価証券

前連結会計年度(2023年3月31日)

	種類	連結貸借対照表計上額 (百万円)	取得原価 (百万円)	差額 (百万円)
連結貸借対照表計上額が取得原価を超えるもの	株式	150,988	63,031	87,956
	債券	497,430	486,758	10,672
	国債	383,218	373,165	10,053
	地方債	14,536	14,449	86
	社債	99,676	99,143	532
	その他	624,956	605,654	19,301
	小計	1,273,374	1,155,443	117,931
連結貸借対照表計上額が取得原価を超えないもの	株式	29,519	34,696	5,177
	債券	1,627,065	1,702,153	75,088
	国債	1,184,889	1,250,939	66,049
	地方債	120,327	121,760	1,432
	社債	321,847	329,453	7,605
	その他	921,028	968,951	47,922
	小計	2,577,613	2,705,802	128,188
合計		3,850,988	3,861,245	10,257

当連結会計年度(2024年3月31日)

	種類	連結貸借対照表計上額 (百万円)	取得原価 (百万円)	差額 (百万円)
連結貸借対照表計上額が取得原価を超えるもの	株式	253,254	99,024	154,230
	債券	532,482	530,384	2,098
	国債	477,170	475,310	1,860
	地方債	19,875	19,811	63
	社債	35,436	35,261	174
	その他	813,011	757,718	55,293
	小計	1,598,748	1,387,126	211,622
連結貸借対照表計上額が取得原価を超えないもの	株式	5,620	6,053	432
	債券	2,176,278	2,282,588	106,309
	国債	1,695,992	1,787,699	91,706
	地方債	127,531	129,482	1,951
	社債	352,753	365,406	12,652
	その他	1,107,896	1,168,573	60,676
	小計	3,289,795	3,457,215	167,419
合計		4,888,544	4,844,341	44,202

## 4 当連結会計年度中に売却した満期保有目的の債券

前連結会計年度(自 2022年4月1日 至 2023年3月31日)及び当連結会計年度(自 2023年4月1日 至 2024年3月31日)ともに該当事項はありません。

## 5 当連結会計年度中に売却したその他有価証券

前連結会計年度(自 2022年4月1日 至 2023年3月31日)

種類	売却額(百万円)	売却益の合計額(百万円)	売却損の合計額(百万円)
株式	8,396	2,676	455
債券	489,566	10,823	585
国債	483,857	10,822	585
地方債	-	-	-
社債	5,708	0	-
その他	480,672	2,783	51,418
合計	978,634	16,282	52,459

(注) その他有価証券で市場価格のない株式等及び組合出資金を含んでおります。

当連結会計年度(自 2023年4月1日 至 2024年3月31日)

種類	売却額(百万円)	売却益の合計額(百万円)	売却損の合計額(百万円)
株式	7,691	2,967	268
債券	194,609	767	20,219
国債	179,579	664	20,215
地方債	5,796	59	4
社債	9,234	44	-
その他	51,354	2,345	1,391
合計	253,656	6,080	21,879

(注) その他有価証券で市場価格のない株式等及び組合出資金を含んでおります。

## 6 保有目的を変更した有価証券

前連結会計年度(自 2022年4月1日 至 2023年3月31日)及び当連結会計年度(自 2023年4月1日 至 2024年3月31日)ともに該当事項はありません。

## 7 減損処理を行った有価証券

売買目的有価証券以外の有価証券(市場価格のない株式等及び組合出資金を除く)のうち、当該有価証券の時価が取得原価に比べて著しく下落しており、時価が取得原価まで回復する見込みがあると認められないものについては、当該時価をもって連結貸借対照表計上額とするとともに、評価差額を当該連結会計年度の損失として処理(以下、「減損処理」という。)しております。

前連結会計年度における減損処理額は、271百万円(うち、株式244百万円、債券27百万円)であります。

当連結会計年度における減損処理額は、該当ありません。

また、時価が「著しく下落した」と判断するための基準は、資産の自己査定基準において、有価証券の発行会社の区分毎に以下のとおり定めております。

破綻先、実質破綻先、破綻懸念先	時価が取得原価に比べて下落
要注意先	時価が取得原価に比べて30%以上下落
正常先	時価が取得原価に比べて50%以上下落又は、時価が取得原価に比べ30%以上50%未満下落したもので市場価格が一定水準以下で推移等

なお、破綻先とは、破産、特別清算、手形取引所における取引停止処分等、法的・形式的に経営破綻の事実が発生している発行会社、実質破綻先とは、実質的に経営破綻に陥っている発行会社、破綻懸念先とは、今後経営破綻に陥る可能性が大きいと認められる発行会社であります。要注意先とは、今後の管理に注意を要する発行会社であります。正常先とは、上記破綻先、実質破綻先、破綻懸念先及び要注意先以外の発行会社であります。

## (金銭の信託関係)

## 1 運用目的の金銭の信託

前連結会計年度(2023年3月31日)

	連結貸借対照表計上額(百万円)	連結会計年度の損益に含まれた評価差額 (百万円)
運用目的の金銭の信託	13,114	124

当連結会計年度(2024年3月31日)

	連結貸借対照表計上額(百万円)	連結会計年度の損益に含まれた評価差額 (百万円)
運用目的の金銭の信託	13,053	22

## 2 満期保有目的の金銭の信託

前連結会計年度(2023年3月31日)及び当連結会計年度(2024年3月31日)ともに該当事項はありません。

## 3 その他の金銭の信託(運用目的及び満期保有目的以外)

前連結会計年度(2023年3月31日)

	連結貸借対照表 計上額 (百万円)	取得原価 (百万円)	差額 (百万円)	うち連結貸借対照 表計上額が取得原 価を超えるもの (百万円)	うち連結貸借対照 表計上額が取得原 価を超えないもの (百万円)
その他の金銭の 信託	5,800	5,800	-	-	-

(注) 「うち連結貸借対照表計上額が取得原価を超えるもの」「うち連結貸借対照表計上額が取得原価を超えないもの」はそれぞれ「差額」の内訳であります。

当連結会計年度(2024年3月31日)

	連結貸借対照表 計上額 (百万円)	取得原価 (百万円)	差額 (百万円)	うち連結貸借対照 表計上額が取得原 価を超えるもの (百万円)	うち連結貸借対照 表計上額が取得原 価を超えないもの (百万円)
その他の金銭の 信託	6,200	6,200	-	-	-

(注) 「うち連結貸借対照表計上額が取得原価を超えるもの」「うち連結貸借対照表計上額が取得原価を超えないもの」はそれぞれ「差額」の内訳であります。

(その他有価証券評価差額金)

連結貸借対照表に計上されているその他有価証券評価差額金の内訳は、次のとおりであります。

前連結会計年度(2023年3月31日)

	金額(百万円)
評価差額	8,929
その他有価証券	8,929
その他の金銭の信託	-
(+)繰延税金資産	4,117
その他有価証券評価差額金(持分相当額調整前)	4,812
(-)非支配株主持分相当額	-
(+)持分法適用会社が所有するその他有価証券に係る 評価差額金のうち親会社持分相当額	-
その他有価証券評価差額金	4,812

当連結会計年度(2024年3月31日)

	金額(百万円)
評価差額	44,715
その他有価証券	44,715
その他の金銭の信託	-
(-)繰延税金負債	11,246
その他有価証券評価差額金(持分相当額調整前)	33,469
(-)非支配株主持分相当額	-
(+)持分法適用会社が所有するその他有価証券に係る 評価差額金のうち親会社持分相当額	-
その他有価証券評価差額金	33,469

(デリバティブ取引関係)

## 1 ヘッジ会計が適用されていないデリバティブ取引

ヘッジ会計が適用されていないデリバティブ取引について、取引の対象物の種類ごとの連結決算日における契約額又は契約において定められた元本相当額、時価及び評価損益並びに当該時価の算定方法は、次のとおりであります。なお、契約額等については、その金額自体がデリバティブ取引に係る市場リスクを示すものではありません。

## (1) 金利関連取引

前連結会計年度(2023年3月31日)

区分	種類	契約額等 (百万円)	契約額等のうち 1年超のもの (百万円)	時価 (百万円)	評価損益 (百万円)
金融商品 取引所	金利先物	-	-	-	-
	売建	-	-	-	-
	買建	-	-	-	-
	金利オプション	-	-	-	-
	売建	-	-	-	-
	買建	-	-	-	-
店頭	金利先渡契約	-	-	-	-
	売建	-	-	-	-
	買建	-	-	-	-
	金利スワップ	521,441	518,196	2,164	2,146
	受取固定・支払変動	260,720	259,098	4,249	4,305
	受取変動・支払固定	260,720	259,098	6,414	6,451
	受取変動・支払変動	-	-	-	-
	金利オプション	-	-	-	-
	売建	-	-	-	-
	買建	-	-	-	-
	その他	2,000	2,000	0	8
	売建	1,000	1,000	24	18
	買建	1,000	1,000	24	9
	合計			2,165	2,155

(注) 上記取引については時価評価を行い、評価損益を連結損益計算書に計上しております。

当連結会計年度(2024年3月31日)

区分	種類	契約額等 (百万円)	契約額等のうち 1年超のもの (百万円)	時価 (百万円)	評価損益 (百万円)
金融商品 取引所	金利先物	-	-	-	-
	売建	-	-	-	-
	買建	-	-	-	-
	金利オプション	-	-	-	-
	売建	-	-	-	-
	買建	-	-	-	-
店頭	金利先渡契約	-	-	-	-
	売建	-	-	-	-
	買建	-	-	-	-
	金利スワップ	540,374	523,793	2,210	2,172
	受取固定・支払変動	270,187	261,896	5,614	5,719
	受取変動・支払固定	270,187	261,896	7,824	7,892
	受取変動・支払変動	-	-	-	-
	金利オプション	-	-	-	-
	売建	-	-	-	-
	買建	-	-	-	-
	その他	5,336	5,336	1	11
	売建	2,668	2,668	50	45
	買建	2,668	2,668	48	33
	合計			2,208	2,184

(注) 上記取引については時価評価を行い、評価損益を連結損益計算書に計上しております。

## (2) 通貨関連取引

前連結会計年度(2023年3月31日)

区分	種類	契約額等 (百万円)	契約額等のうち 1年超のもの (百万円)	時価 (百万円)	評価損益 (百万円)
金融商品 取引所	通貨先物	-	-	-	-
	売建	-	-	-	-
	買建	-	-	-	-
	通貨オプション	-	-	-	-
	売建	-	-	-	-
	買建	-	-	-	-
店頭	通貨スワップ	660,741	463,272	0	1
	為替予約	250,628	92,167	109	109
	売建	143,404	46,146	4,260	4,260
	買建	107,224	46,021	4,370	4,370
	通貨オプション	8	-	0	0
	売建	4	-	0	0
	買建	4	-	0	0
	その他	-	-	-	-
	売建	-	-	-	-
	買建	-	-	-	-
	合計			109	107

(注) 上記取引については時価評価を行い、評価損益を連結損益計算書に計上しております。

当連結会計年度(2024年3月31日)

区分	種類	契約額等 (百万円)	契約額等のうち 1年超のもの (百万円)	時価 (百万円)	評価損益 (百万円)
金融商品 取引所	通貨先物	-	-	-	-
	売建	-	-	-	-
	買建	-	-	-	-
	通貨オプション	-	-	-	-
	売建	-	-	-	-
	買建	-	-	-	-
店頭	通貨スワップ	771,106	613,627	29	31
	為替予約	331,221	105,085	202	202
	売建	224,188	52,534	9,633	9,633
	買建	107,033	52,551	9,431	9,431
	通貨オプション	-	-	-	-
	売建	-	-	-	-
	買建	-	-	-	-
	その他	-	-	-	-
	売建	-	-	-	-
	買建	-	-	-	-
	合計			231	233

(注) 上記取引については時価評価を行い、評価損益を連結損益計算書に計上しております。

## (3) 株式関連取引

前連結会計年度(2023年3月31日)及び当連結会計年度(2024年3月31日)ともに該当事項はありません。

## (4) 債券関連取引

前連結会計年度(2023年3月31日)

区分	種類	契約額等 (百万円)	契約額等のうち 1年超のもの (百万円)	時価 (百万円)	評価損益 (百万円)
金融商品 取引所	債券先物	100	-	2	2
	売建	100	-	2	2
	買建	-	-	-	-
	債券先物オプション	-	-	-	-
	売建	-	-	-	-
	買建	-	-	-	-
店頭	債券店頭オプション	-	-	-	-
	売建	-	-	-	-
	買建	-	-	-	-
	その他	-	-	-	-
	売建	-	-	-	-
	買建	-	-	-	-
	合計			2	2

(注) 上記取引については時価評価を行い、評価損益を連結損益計算書に計上しております。

当連結会計年度(2024年3月31日)

該当事項はありません。

## (5) 商品関連取引

前連結会計年度(2023年3月31日)及び当連結会計年度(2024年3月31日)ともに該当事項はありません。



## (6) クレジット・デリバティブ取引

前連結会計年度(2023年3月31日)

区分	種類	契約額等 (百万円)	契約額等のうち 1年超のもの (百万円)	時価 (百万円)	評価損益 (百万円)
店頭	クレジット・デフォルト・オプション	-	-	-	-
	売建	-	-	-	-
	買建	-	-	-	-
	クレジット・デフォルト・スワップ	39,000	21,000	479	466
	売建	39,000	21,000	479	466
	買建	-	-	-	-
	その他	-	-	-	-
	売建	-	-	-	-
	買建	-	-	-	-
	合計			479	466

(注) 1 上記取引については時価評価を行い、評価損益を連結損益計算書に計上しております。

2 「売建」は信用リスクの引受取引、「買建」は信用リスクの引渡取引であります。

当連結会計年度(2024年3月31日)

区分	種類	契約額等 (百万円)	契約額等のうち 1年超のもの (百万円)	時価 (百万円)	評価損益 (百万円)
店頭	クレジット・デフォルト・オプション	-	-	-	-
	売建	-	-	-	-
	買建	-	-	-	-
	クレジット・デフォルト・スワップ	21,000	12,000	340	334
	売建	21,000	12,000	340	334
	買建	-	-	-	-
	その他	-	-	-	-
	売建	-	-	-	-
	買建	-	-	-	-
	合計			340	334

(注) 1 上記取引については時価評価を行い、評価損益を連結損益計算書に計上しております。

2 「売建」は信用リスクの引受取引、「買建」は信用リスクの引渡取引であります。

## 2 ヘッジ会計が適用されているデリバティブ取引

ヘッジ会計が適用されているデリバティブ取引について、取引の対象物の種類ごと、ヘッジ会計の方法別の連結決算日における契約額又は契約において定められた元本相当額及び時価並びに当該時価の算定方法は、次のとおりであります。なお、契約額等については、その金額自体がデリバティブ取引に係る市場リスクを示すものではありません。

## (1) 金利関連取引

前連結会計年度(2023年3月31日)

ヘッジ会計の方法	種類	主なヘッジ対象	契約額等 (百万円)	契約額等のうち 1年超のもの (百万円)	時価 (百万円)
原則的処理 方法	金利スワップ	貸出金、その他有価証券、預金、譲渡性預金等の有利息の金融資産・負債	5,959,461	5,766,134	13,381
	受取固定・支払変動		4,891,100	4,871,100	3,056
	受取変動・支払固定		1,068,361	895,034	16,437
	金利先物		-	-	-
	金利オプション		-	-	-
	その他	-	-	-	
金利スワップ の特例処理	金利スワップ	貸出金、満期保有目的の債券、預金、譲渡性預金等の有利息の金融資産・負債	16,700	-	131
	受取固定・支払変動		-	-	-
	受取変動・支払固定		16,700	-	131
合計					13,512

(注) 主として「銀行業における金融商品会計基準適用に関する会計上及び監査上の取扱い」(日本公認会計士協会業種別委員会実務指針第24号 2022年3月17日)に基づき、繰延ヘッジによっております。

当連結会計年度(2024年3月31日)

ヘッジ会計の方法	種類	主なヘッジ対象	契約額等 (百万円)	契約額等のうち 1年超のもの (百万円)	時価 (百万円)
原則的処理 方法	金利スワップ	貸出金、その他有価証券、預金、譲渡性預金等の有利息の金融資産・負債	8,902,967	6,116,964	30,965
	受取固定・支払変動		7,412,500	4,691,900	18,370
	受取変動・支払固定		1,490,467	1,425,064	49,335
	金利先物		-	-	-
	金利オプション		-	-	-
	その他	-	-	-	
金利スワップ の特例処理	金利スワップ	貸出金、満期保有目的の債券、預金、譲渡性預金等の有利息の金融資産・負債	-	-	-
	受取固定・支払変動		-	-	-
	受取変動・支払固定		-	-	-
合計					30,965

(注) 主として「銀行業における金融商品会計基準適用に関する会計上及び監査上の取扱い」(日本公認会計士協会業種別委員会実務指針第24号 2022年3月17日)に基づき、繰延ヘッジによっております。

## (2) 通貨関連取引

前連結会計年度(2023年3月31日)

ヘッジ会計の方法	種類	主なヘッジ対象	契約額等 (百万円)	契約額等のうち 1年超のもの (百万円)	時価 (百万円)
原則的処理 方法	通貨スワップ	外貨建の貸出金、有 価証券、預金、外国 為替等の金融資産・ 負債	987,504	264,656	8,087
	為替予約		-	-	-
	その他		-	-	-
為替予約等の 振当処理等	通貨スワップ	外貨建の貸出金	503	503	17
	為替予約		-	-	-
合計					8,069

(注) 主として「銀行業における外貨建取引等の会計処理に関する会計上及び監査上の取扱い」(日本公認会計士協会業種別委員会実務指針第25号 2020年10月8日)に基づき、繰延ヘッジによっております。

当連結会計年度(2024年3月31日)

ヘッジ会計の方法	種類	主なヘッジ対象	契約額等 (百万円)	契約額等のうち 1年超のもの (百万円)	時価 (百万円)
原則的処理 方法	通貨スワップ	外貨建の貸出金、有 価証券、預金、外国 為替等の金融資産・ 負債	1,271,729	461,872	7,008
	為替予約		-	-	-
	その他		-	-	-
為替予約等の 振当処理等	通貨スワップ	外貨建の貸出金	1,126	1,126	2
	為替予約		-	-	-
合計					7,010

(注) 主として「銀行業における外貨建取引等の会計処理に関する会計上及び監査上の取扱い」(日本公認会計士協会業種別委員会実務指針第25号 2020年10月8日)に基づき、繰延ヘッジによっております。

## (3) 株式関連取引

前連結会計年度(2023年3月31日)及び当連結会計年度(2024年3月31日)ともに該当事項はありません。

## (4) 債券関連取引

前連結会計年度(2023年3月31日)及び当連結会計年度(2024年3月31日)ともに該当事項はありません。

## (退職給付関係)

## 1 採用している退職給付制度の概要

銀行業を営む連結子会社は、主に確定給付制度としてキャッシュバランスプラン型企業年金制度を設け、また、退職給付信託を設定しております。

なお、当社及び一部の連結子会社は、確定拠出制度として企業型確定拠出年金制度を設けております。

また、一部の連結子会社が有する退職一時金制度は、簡便法により退職給付に係る負債及び退職給付費用を計算しております。

## 2 確定給付制度

## (1) 退職給付債務の期首残高と期末残高の調整表

(百万円)

区分	前連結会計年度 (自 2022年4月1日 至 2023年3月31日)	当連結会計年度 (自 2023年4月1日 至 2024年3月31日)
退職給付債務の期首残高	166,409	162,283
株式交換による増加	-	3,035
勤務費用	4,665	4,548
利息費用	266	265
数理計算上の差異の発生額	491	21,175
退職給付の支払額	9,021	8,282
過去勤務費用の発生額	-	-
制度加入者からの拠出額	454	450
その他	-	0
退職給付債務の期末残高	162,283	141,127

(注) 臨時に支払う割増退職金は含めておりません。

## (2) 年金資産の期首残高と期末残高の調整表

(百万円)

区分	前連結会計年度 (自 2022年4月1日 至 2023年3月31日)	当連結会計年度 (自 2023年4月1日 至 2024年3月31日)
年金資産の期首残高	191,296	186,389
株式交換による増加	-	5,668
期待運用収益	6,678	6,578
数理計算上の差異の発生額	3,665	12,982
事業主からの拠出額	63	5,705
退職給付の支払額	8,437	7,926
制度加入者からの拠出額	454	450
その他	-	-
年金資産の期末残高	186,389	209,848

## (3) 退職給付債務及び年金資産の期末残高と連結貸借対照表に計上された退職給付に係る負債及び退職給付に係る資産の調整表

(百万円)

区分	前連結会計年度 (2023年3月31日)	当連結会計年度 (2024年3月31日)
積立型制度の退職給付債務	160,655	139,458
年金資産	186,389	209,848
	25,734	70,390
非積立型制度の退職給付債務	1,628	1,669
連結貸借対照表に計上された負債と資産の純額	24,105	68,720
退職給付に係る負債	1,146	1,163
退職給付に係る資産	25,252	69,884
連結貸借対照表に計上された負債と資産の純額	24,105	68,720

## (4) 退職給付費用及びその内訳項目の金額

(百万円)

区分	前連結会計年度 (自 2022年4月1日 至 2023年3月31日)	当連結会計年度 (自 2023年4月1日 至 2024年3月31日)
勤務費用	4,665	4,548
利息費用	266	265
期待運用収益	6,678	6,578
数理計算上の差異の損益処理額	22	328
過去勤務費用の損益処理額	355	71
その他	-	-
確定給付制度に係る退職給付費用	2,079	1,363

(注) 1 確定給付企業年金等に対する制度加入者からの拠出額を控除しております。

2 簡便法を採用している連結子会社の退職給付費用は、一括して「勤務費用」に含めて計上しております。

3 上記の退職給付費用以外に割増退職金として、前連結会計年度に404百万円、当連結会計年度に274百万円を支払っております。

## (5) 退職給付に係る調整額

退職給付に係る調整額に計上した項目(税効果控除前)の内訳は次のとおりであります。

(百万円)

区分	前連結会計年度 (自 2022年4月1日 至 2023年3月31日)	当連結会計年度 (自 2023年4月1日 至 2024年3月31日)
過去勤務費用	355	71
数理計算上の差異	3,151	34,486
その他	-	-
合計	3,506	34,557

## (6) 退職給付に係る調整累計額

退職給付に係る調整累計額に計上した項目(税効果控除前)の内訳は次のとおりであります。

(百万円)

区分	前連結会計年度 (2023年3月31日)	当連結会計年度 (2024年3月31日)
未認識過去勤務費用	871	607
未認識数理計算上の差異	5,190	29,273
その他	-	-
合計	6,062	28,665

## (7) 年金資産に関する事項

年金資産合計に対する主な分類ごとの比率は、次のとおりであります。

区分	前連結会計年度 (2023年3月31日)	当連結会計年度 (2024年3月31日)
債券	34%	33%
株式	37%	39%
現金及び預け金等	2%	2%
その他	27%	26%
合計	100%	100%

(注) 年金資産合計には、企業年金制度に対して設定した退職給付信託が前連結会計年度29%、当連結会計年度29%含まれております。

## 長期期待運用収益率の設定方法

年金資産の長期期待運用収益率を決定するため、現在及び予想される年金資産の配分と、年金資産を構成する多様な資産からの現在及び将来期待される長期の収益率を考慮しております。

## (8) 数理計算上の計算基礎に関する事項

主要な数理計算上の計算基礎(加重平均で表わしております。)

区分	前連結会計年度 (自 2022年 4月 1日 至 2023年 3月31日)	当連結会計年度 (自 2023年 4月 1日 至 2024年 3月31日)
割引率	0.3%	主に1.4%
長期期待運用収益率	3.5%	主に3.5%
予想昇給率	3.3%	主に3.2%

## 3 確定拠出制度

連結子会社の確定拠出制度への要拠出額は前連結会計年度386百万円、当連結会計年度386百万円であります。

## (ストック・オプション等関係)

該当事項はありません。

## (税効果会計関係)

## 1 繰延税金資産及び繰延税金負債の発生の主な原因別の内訳

	前連結会計年度 (2023年 3月31日)	当連結会計年度 (2024年 3月31日)
繰延税金資産		
貸倒引当金	53,012百万円	56,984百万円
税務上の繰越欠損金	5,312	5,234
退職給付に係る負債	5,980	449
その他有価証券評価差額金	4,117	-
有価証券償却	5,115	4,221
減価償却	4,953	4,750
連結納税に伴う時価評価益	3,853	3,784
その他	11,473	10,872
繰延税金資産小計	93,818	86,297
税務上の繰越欠損金に係る評価性引当額	3,518	3,396
将来減算一時差異等の合計に係る評価性引当額	14,020	12,133
評価性引当額小計	17,539	15,529
繰延税金資産合計	76,279	70,767
繰延税金負債		
その他有価証券評価差額金	-	11,246
退職給付信託設定益	5,352	6,272
退職給付信託返還有価証券	3,159	3,159
固定資産圧縮積立金	452	673
連結納税に伴う時価評価損	465	465
繰延ヘッジ損益	3,659	8,991
その他	11,055	19,709
繰延税金負債合計	24,145	50,517
繰延税金資産の純額	52,134百万円	20,250百万円

2 連結財務諸表提出会社の法定実効税率と税効果会計適用後の法人税等の負担率との間に重要な差異があるときの、当該差異の原因となった主な項目別の内訳

	前連結会計年度 (2023年3月31日)	当連結会計年度 (2024年3月31日)
法定実効税率	-	30.4%
(調整)		
評価性引当額の増減	-	0.7
負ののれん発生益	-	8.4
交際費等永久に損金に算入されない項目	-	0.4
住民税均等割等	-	0.3
受取配当金等永久に益金に算入されない項目	-	0.6
その他	-	0.5
税効果会計適用後の法人税等の負担率	-	20.9%

(注) 前連結会計年度は、法定実効税率と税効果会計適用後の法人税等の負担率との間の差異が法定実効税率の100分の5以下であるため注記を省略しております。

3 法人税及び地方法人税の会計処理又はこれらに関する税効果会計の会計処理

当社及び一部の国内連結子会社は、グループ通算制度を適用しております。また、「グループ通算制度を適用する場合の会計処理及び開示に関する取扱い」(実務対応報告第42号 2021年8月12日)に従って、法人税及び地方法人税の会計処理又はこれらに関する税効果会計の会計処理並びに開示を行っております。

## (企業結合等関係)

当社と福岡中央銀行との経営統合について

当社は、2023年10月1日を効力発生日として、当社を株式交換完全親会社、福岡中央銀行を株式交換完全子会社とする株式交換を行いました。

## 1. 企業結合の概要

## (1) 被取得企業の名称及びその事業の内容

被取得企業の名称 福岡中央銀行

事業の内容 銀行業

## (2) 企業結合を行った目的

当社及び福岡中央銀行は、グループとしての総合力を一段と発揮し、地域のあらゆる層のお客さまをサポートすることによって、地域経済の持続的な発展に貢献してまいります。

## (3) 企業結合日

2023年10月1日

## (4) 企業結合の法的形式

株式交換

## (5) 結合後企業の名称

結合後企業の名称に変更はありません。

## (6) 取得した議決権比率

株式交換直前に所有していた議決権比率 14.81%

企業結合日に追加取得した議決権比率 85.19%

取得後の議決権比率 100.00%

## (7) 取得企業を決定するに至った主な根拠

当社が被取得企業の議決権の100%を取得するため、取得企業となります。

## 2. 連結財務諸表に含まれている被取得企業の業績の期間

2023年10月1日から2024年3月31日まで

## 3. 被取得企業の取得原価及び対価の種類ごとの内訳

株式交換直前に当社グループが保有していた福岡中央銀行の企業結合日における普通株式の時価	1,166百万円
株式交換直前に当社グループが保有していた福岡中央銀行の企業結合日における第1回A種優先株式の時価	300百万円
企業結合日に当社が交付したとみなした当社の普通株式の時価	7,579百万円
取得原価	9,045百万円

## 4. 株式の種類別の交換比率及びその算定方法並びに交付株式数

## (1) 株式の種類別の交換比率

普通株式

福岡中央銀行の普通株式1株に対して当社の普通株式0.81株を割当て交付しております。

第1回A種優先株式

福岡中央銀行の第1回A種優先株式1株に対して当社の普通株式2.71株を割当て交付しております。

## (2) 株式交換比率の算定方法

普通株式

複数のフィナンシャル・アドバイザーに株式交換比率の算定を依頼し、提出された報告書に基づき当事者間で協議の上、算定しております。

第1回A種優先株式

福岡中央銀行の第1回A種優先株式1株につき対価として交付される当社普通株式の割当株数は、株式交換決定時に福岡中央銀行の第1回A種優先株式の価値を確定し、その確定した価値を、効力発生日の直前の一定期間における当社普通株式の平均株価で除して決定する、変動性株式交換比率方式にて算定しております。



なお、効力発生日の直前の一定期間とは、2023年9月4日から同年9月15日までの10取引日の間の各取引日(但し、取引が行われなかった日は除きます。)であります。

(3) 交付株式数

普通株式 2,117,753株

5. 主要な取得関連費用の内容及び金額

アドバイザー費用等 79百万円

6. 被取得企業の取得原価と取得するに至った取引ごとの取得原価の合計額との差額

段階取得に係る差損 231百万円

7. 負ののれん発生益の金額及び発生原因

(1) 負ののれん発生益の金額

21,496百万円

(2) 発生原因

取得原価が受け入れた資産及び引き受けた負債に配分された純額を下回ったため、その差額を負ののれん発生益として認識しております。

8. 企業結合日に受け入れた資産及び引き受けた負債の額並びにその主な内訳

資産合計	577,217百万円
うち貸出金	402,106百万円
有価証券	90,947百万円
負債合計	546,787百万円
うち預金	513,860百万円

9. 企業結合が連結会計年度開始の日に完了したと仮定した場合の当連結会計年度の連結損益計算書に及ぼす影響は軽微であることから、記載を省略しております。

(資産除去債務関係)

資産除去債務の負債及び純資産に占める割合が僅少であるため、記載を省略しております。

(賃貸等不動産関係)

賃貸等不動産の総資産に占める割合が僅少であるため、記載を省略しております。

(セグメント情報等)

【セグメント情報】

当社グループの報告セグメントは、銀行業務のみであります。銀行業務以外の事業については重要性が乏しいことから、セグメント情報の記載を省略しております。

【関連情報】

前連結会計年度(自 2022年4月1日 至 2023年3月31日)

1 サービスごとの情報

当社グループは、銀行業務の区分の外部顧客に対する経常収益が連結損益計算書の経常収益の90%を超えるため、記載を省略しております。

2 地域ごとの情報

(1) 経常収益

当社グループは、本邦の外部顧客に対する経常収益に区分した金額が連結損益計算書の経常収益の90%を超えるため、記載を省略しております。

(2) 有形固定資産

当社グループは、本邦に所在している有形固定資産の金額が連結貸借対照表の有形固定資産の金額の90%を超えるため、記載を省略しております。

3 主要な顧客ごとの情報

特定の顧客に対する経常収益で連結損益計算書の経常収益の10%以上を占めるものがないため、記載を省略しております。

当連結会計年度(自 2023年4月1日 至 2024年3月31日)

1 サービスごとの情報

当社グループは、銀行業務の区分の外部顧客に対する経常収益が連結損益計算書の経常収益の90%を超えるため、記載を省略しております。

2 地域ごとの情報

(1) 経常収益

当社グループは、本邦の外部顧客に対する経常収益に区分した金額が連結損益計算書の経常収益の90%を超えるため、記載を省略しております。

(2) 有形固定資産

当社グループは、本邦に所在している有形固定資産の金額が連結貸借対照表の有形固定資産の金額の90%を超えるため、記載を省略しております。

3 主要な顧客ごとの情報

特定の顧客に対する経常収益で連結損益計算書の経常収益の10%以上を占めるものがないため、記載を省略しております。

【報告セグメントごとの固定資産の減損損失に関する情報】

前連結会計年度(自 2022年4月1日 至 2023年3月31日)

当社グループが営む銀行業務以外の事業については重要性が乏しいため、記載を省略しております。

当連結会計年度(自 2023年4月1日 至 2024年3月31日)

当社グループが営む銀行業務以外の事業については重要性が乏しいため、記載を省略しております。

## 【報告セグメントごとののれんの償却額及び未償却残高に関する情報】

前連結会計年度(自 2022年4月1日 至 2023年3月31日)

該当事項はありません。

当連結会計年度(自 2023年4月1日 至 2024年3月31日)

該当事項はありません。

## 【報告セグメントごとの負ののれん発生益に関する情報】

前連結会計年度(自 2022年4月1日 至 2023年3月31日)

該当事項はありません。

当連結会計年度(自 2023年4月1日 至 2024年3月31日)

当社グループが営む銀行業務以外の事業については重要性が乏しいため、記載を省略しております。

## 【関連当事者情報】

関連当事者との取引について記載すべき重要なものはありません。

## (1株当たり情報)

	前連結会計年度 (自 2022年4月1日 至 2023年3月31日)	当連結会計年度 (自 2023年4月1日 至 2024年3月31日)
1株当たり純資産額	4,796円99銭	5,397円27銭
1株当たり当期純利益	165円54銭	324円76銭
潜在株式調整後1株当たり当期純利益	-	-

(注) 1 1株当たり当期純利益の算定上の基礎は、次のとおりであります。

		前連結会計年度 (自 2022年4月1日 至 2023年3月31日)	当連結会計年度 (自 2023年4月1日 至 2024年3月31日)
1株当たり当期純利益			
親会社株主に帰属する当期純利益	百万円	31,152	61,178
普通株主に帰属しない金額	百万円	-	-
普通株式に係る親会社株主に帰属する 当期純利益	百万円	31,152	61,178
普通株式の期中平均株式数	千株	188,184	188,376

2 なお、潜在株式調整後1株当たり当期純利益については、潜在株式がないので記載していません。

3 1株当たり純資産額の算定上の基礎は、次のとおりであります。

		前連結会計年度 (2023年3月31日)	当連結会計年度 (2024年3月31日)
純資産の部の合計額	百万円	901,750	1,021,746
純資産の部の合計額から控除する金額	百万円	1,337	1,403
うち新株予約権	百万円	-	-
うち非支配株主持分	百万円	1,337	1,403
普通株式に係る期末の純資産額	百万円	900,413	1,020,343
1株当たり純資産額の算定に用いられた 期末の普通株式の数	千株	187,703	189,047

- 4 株主資本において自己株式として計上されている株式報酬制度に係る信託が保有する当社株式は、1株当たり当期純利益の算定上、期中平均株式数の計算において控除する自己株式に含めており、また、1株当たり純資産額の算定上、期末発行済株式総数から控除する自己株式に含めております。

1株当たり純資産額の算定上、控除した当該自己株式の期末株式数は、前連結会計年度242千株、当連結会計年度266千株であり、1株当たり当期純利益の算定上、控除した当該自己株式の期中平均株式数は、前連結会計年度161千株、当連結会計年度253千株であります。

(重要な後発事象)

該当事項はありません。

## 【連結附属明細表】

## 【社債明細表】

会社名	銘柄	発行年月日	当期末残高 (百万円)	当期末残高 (百万円)	利率 (%)	担保	償還期限
当社	短期社債	2024年 3月1日	47,000	55,800 [55,800]	0.06	なし	2024年 5月31日
合計	-	-	47,000	55,800	-	-	-

(注) 1 「当期末残高」欄の[ ]書きは、1年以内に償還が予定されている金額であります。

2 連結決算日後5年以内における償還予定額は以下のとおりであります。

	1年以内	1年超2年以内	2年超3年以内	3年超4年以内	4年超5年以内
金額(百万円)	55,800	-	-	-	-

## 【借入金等明細表】

区分	当期末残高 (百万円)	当期末残高 (百万円)	平均利率 (%)	返済期限
借入金	4,951,707	6,132,375	0.09	-
再割引手形	-	-	-	-
借入金	4,951,707	6,132,375	0.09	2024年4月～ 2034年10月
1年以内に返済予定のリース債務	875	790	-	-
リース債務(1年以内に返済予定のものを除く。)	1,679	1,448	-	2025年4月～ 2032年2月

(注) 1 「平均利率」は、期末日現在の「利率」及び「当期末残高」により算出(加重平均)しております。

2 リース債務の平均利率は、原則としてリース料総額に含まれる利息相当額を控除する前の金額でリース債務を連結貸借対照表に計上しているため、記載しておりません。

3 借入金及びリース債務の連結決算日後5年以内における返済額は次のとおりであります。

	1年以内	1年超2年以内	2年超3年以内	3年超4年以内	4年超5年以内
借入金 (百万円)	333	287	505	744	640
リース債務 (百万円)	790	618	357	261	111

銀行業は、預金の受入れ、コール・手形市場からの資金の調達・運用等を営業活動として行っているため、借入金等明細表については連結貸借対照表中「負債の部」の「借入金」及び「その他負債」中のリース債務の内訳を記載しております。なお、上記返済額は、日本銀行からの借入金を除いて計上しております。

## 【資産除去債務明細表】

当連結会計年度の期首及び期末における資産除去債務の金額が、当連結会計年度の期首及び期末における負債及び純資産の合計額の100分の1以下であるため、記載を省略しております。

## (2) 【その他】

## 当連結会計年度における四半期情報

(累計期間)	第1四半期	第2四半期	第3四半期	当連結会計年度
経常収益(百万円)	94,171	194,469	295,912	404,743
税金等調整前四半期 (当期)純利益(百万円)	24,009	44,172	80,117	77,491
親会社株主に帰属する四半期(当期) 純利益(百万円)	16,609	30,287	62,092	61,178
1株当たり四半期 (当期)純利益(円)	88.48	161.35	330.01	324.76

(注) 一般企業の売上高に代えて、経常収益を記載しております。

(会計期間)	第1四半期	第2四半期	第3四半期	第4四半期
1株当たり四半期純利益又は 1株当たり四半期純損失( )(円)	88.48	72.86	168.24	4.83

## 2 【財務諸表等】

## (1) 【財務諸表】

## 【貸借対照表】

(単位：百万円)

	前事業年度 (2023年3月31日)	当事業年度 (2024年3月31日)
<b>資産の部</b>		
流動資産		
現金及び預金	1 3,612	1 4,426
前払費用	1 74	1 81
仮払金	25	30
未収入金	1 553	1 372
未収還付法人税等	6,475	3,424
流動資産合計	10,742	8,335
固定資産		
有形固定資産		
リース資産	-	933
その他の有形固定資産	54	56
有形固定資産合計	54	989
無形固定資産		
ソフトウェア	299	3,485
その他の無形固定資産	1,600	850
無形固定資産合計	1,900	4,335
投資その他の資産		
関係会社株式	725,597	734,720
繰延税金資産	1,124	924
投資その他の資産合計	726,722	735,645
固定資産合計	728,677	740,970
資産の部合計	739,419	749,306
<b>負債の部</b>		
流動負債		
短期借入金	2 123,300	2 123,300
短期社債	47,000	55,800
未払金	2 1,217	2 1,241
未払費用	28	10
未払法人税等	29	38
リース債務	-	223
その他	76	190
流動負債合計	171,651	180,804
固定負債		
リース債務	-	708
株式給付引当金	53	148
固定負債合計	53	857
負債の部合計	171,705	181,661

(単位：百万円)

	前事業年度 (2023年3月31日)	当事業年度 (2024年3月31日)
純資産の部		
株主資本		
資本金	124,799	124,799
資本剰余金		
資本準備金	101,786	101,786
その他資本剰余金	271,654	275,252
資本剰余金合計	373,441	377,038
利益剰余金		
その他利益剰余金		
繰越利益剰余金	76,069	71,408
利益剰余金合計	76,069	71,408
自己株式	6,596	5,601
株主資本合計	567,713	567,644
純資産の部合計	567,713	567,644
負債及び純資産の部合計	739,419	749,306



## 【損益計算書】

(単位：百万円)

	前事業年度 (自 2022年 4月 1日 至 2023年 3月31日)	当事業年度 (自 2023年 4月 1日 至 2024年 3月31日)
営業収益		
関係会社受取配当金	1 31,709	1 35,198
関係会社受入手数料	-	1 1,071
営業収益合計	31,709	36,269
営業費用		
販売費及び一般管理費	2 11,330	2 14,583
営業費用合計	11,330	14,583
営業利益	20,378	21,685
営業外収益		
未払配当金除斥益	13	16
雑収入	49	91
営業外収益合計	63	108
営業外費用		
支払利息	3 435	3 451
短期社債利息	16	28
雑損失	106	210
営業外費用合計	558	690
経常利益	19,883	21,103
特別利益	492	397
関係会社株式売却益	492	-
株式交換差益	-	397
特別損失	18,078	5,546
固定資産除却損	0	12
関係会社株式評価損	18,078	5,533
税引前当期純利益	2,297	15,955
法人税、住民税及び事業税	389	258
法人税等調整額	434	199
法人税等合計	44	58
当期純利益	2,252	16,013

## 【株主資本等変動計算書】

前事業年度(自 2022年4月1日 至 2023年3月31日)

(単位：百万円)

	株主資本			
	資本金	資本剰余金		
		資本準備金	その他資本剰余金	資本剰余金合計
当期首残高	124,799	101,786	271,654	373,441
当期変動額				
剰余金の配当				
当期純利益				
自己株式の取得				
自己株式の処分			0	0
当期変動額合計	-	-	0	0
当期末残高	124,799	101,786	271,654	373,441

	株主資本				純資産合計
	利益剰余金		自己株式	株主資本合計	
	その他利益剰余金	利益剰余金合計			
	繰越利益剰余金				
当期首残高	92,713	92,713	989	589,965	589,965
当期変動額					
剰余金の配当	18,896	18,896		18,896	18,896
当期純利益	2,252	2,252		2,252	2,252
自己株式の取得			5,607	5,607	5,607
自己株式の処分			0	0	0
当期変動額合計	16,644	16,644	5,607	22,251	22,251
当期末残高	76,069	76,069	6,596	567,713	567,713

当事業年度(自 2023年4月1日 至 2024年3月31日)

(単位：百万円)

	株主資本			
	資本金	資本剰余金		
		資本準備金	その他資本剰余金	資本剰余金合計
当期首残高	124,799	101,786	271,654	373,441
当期変動額				
株式交換による増加			3,597	3,597
剰余金の配当				
当期純利益				
自己株式の取得				
自己株式の処分			0	0
当期変動額合計	-	-	3,597	3,597
当期末残高	124,799	101,786	275,252	377,038

	株主資本				純資産合計
	利益剰余金		自己株式	株主資本合計	
	その他利益剰余金	利益剰余金合計			
	繰越利益剰余金				
当期首残高	76,069	76,069	6,596	567,713	567,713
当期変動額					
株式交換による増加			3,982	7,579	7,579
剰余金の配当	20,673	20,673		20,673	20,673
当期純利益	16,013	16,013		16,013	16,013
自己株式の取得			3,019	3,019	3,019
自己株式の処分			31	31	31
当期変動額合計	4,660	4,660	994	68	68
当期末残高	71,408	71,408	5,601	567,644	567,644

## 【注記事項】

## (重要な会計方針)

- 1 有価証券の評価基準及び評価方法  
有価証券の評価は、子会社株式については、移動平均法による原価法により行っております。
- 2 固定資産の減価償却の方法
  - (1)有形固定資産(リース資産を除く)  
有形固定資産は、定率法を採用しております。  
また、主な耐用年数は次のとおりであります。  
その他：2年～20年
  - (2)無形固定資産(リース資産を除く)  
無形固定資産は、定額法により償却しております。なお、自社利用のソフトウェアについては、社内における利用可能期間(5年)に基づいて償却しております。
  - (3)リース資産  
所有権移転外ファイナンス・リース取引に係る「有形固定資産」中のリース資産は、原則としてリース期間を耐用年数とした定額法により償却しております。なお、残存価額については、リース契約上に残価保証の取決めがあるものは当該残価保証額とし、それ以外のものは零としております。
- 3 引当金の計上基準  
株式給付引当金  
株式給付引当金は、取締役等への株式報酬制度における報酬支払いに備えるため、当事業年度末における株式給付債務の見込額を計上しております。
- 4 グループ通算制度の適用  
当社は、グループ通算制度を適用しております。

## (追加情報)

## 信託を通じて自社の株式を交付する取引

連結財務諸表の「注記事項(追加情報)」に同一の内容を記載しているため、注記を省略しております。

## (貸借対照表関係)

## 1 関係会社に対する資産

	前事業年度 (2023年3月31日)	当事業年度 (2024年3月31日)
預金	3,612百万円	4,426百万円
前払費用	70百万円	76百万円
未収入金	409百万円	249百万円

## 2 関係会社に対する負債

	前事業年度 (2023年3月31日)	当事業年度 (2024年3月31日)
短期借入金	123,300百万円	123,300百万円
未払金	1,213百万円	1,236百万円

## (損益計算書関係)

## 1 営業収益のうち関係会社との取引

	前事業年度 (自 2022年4月1日 至 2023年3月31日)	当事業年度 (自 2023年4月1日 至 2024年3月31日)
関係会社受取配当金	31,709百万円	35,198百万円
関係会社受入手数料	- 百万円	1,071百万円

## 2 販売費及び一般管理費のうち、主要なものは次のとおりであります。

	前事業年度 (自 2022年4月1日 至 2023年3月31日)	当事業年度 (自 2023年4月1日 至 2024年3月31日)
給料・手当	6,145百万円	6,345百万円

## 3 営業外費用のうち関係会社との取引

	前事業年度 (自 2022年 4月 1日 至 2023年 3月31日)	当事業年度 (自 2023年 4月 1日 至 2024年 3月31日)
支払利息	435百万円	451百万円

(有価証券関係)

子会社株式及び関連会社株式

子会社株式及び関連会社株式は、全て市場価格のない株式等であります。その貸借対照表計上額は、次のとおりであります。

(単位：百万円)

	前事業年度 (2023年 3月31日)	当事業年度 (2024年 3月31日)
子会社株式	725,597	734,720
関連会社株式	-	-

(税効果会計関係)

## 1 繰延税金資産及び繰延税金負債の発生の主な原因別の内訳

	前事業年度 (2023年 3月31日)	当事業年度 (2024年 3月31日)
繰延税金資産		
関係会社株式評価損	62,803百万円	64,485百万円
税務上の繰越欠損金	509	491
その他	2,628	1,212
繰延税金資産小計	65,941	66,190
税務上の繰越欠損金に係る評価性引当額	509	491
将来減算一時差異等の合計に係る評価性引当額	64,271	64,749
評価性引当額小計	64,781	65,241
繰延税金資産合計	1,160	948
繰延税金負債		
譲渡損益調整勘定	35	23
繰延税金負債合計	35	23
繰延税金資産の純額	1,124百万円	924百万円

## 2 法定実効税率と税効果会計適用後の法人税等の負担率との間に重要な差異があるときの、当該差異の原因となった主な項目別の内訳

	前事業年度 (2023年 3月31日)	当事業年度 (2024年 3月31日)
法定実効税率	30.4%	30.4%
(調整)		
受取配当金等永久に益金に算入されない項目	446.4	67.8
評価性引当額の増減	255.2	10.8
寄付金等永久に損金に算入されない項目	163.2	26.4
その他	0.5	0.1
税効果会計適用後の法人税等の負担率	1.9%	0.3%

## 3 法人税及び地方法人税の会計処理又はこれらに関する税効果会計の会計処理

当社は、グループ通算制度を適用しております。また、「グループ通算制度を適用する場合の会計処理及び開示に関する取扱い」(実務対応報告第42号 2021年 8月12日)に従って、法人税及び地方法人税の会計処理又はこれらに関する税効果会計の会計処理並びに開示を行っております。

(企業結合等関係)

連結財務諸表の「注記事項(企業結合等関係)」に同一の内容を記載しているため、注記を省略しております。

(重要な後発事象)

該当事項はありません。

## 【附属明細表】

## 【有形固定資産等明細表】

資産の種類	当期首残高 (百万円)	当期増加額 (百万円)	当期減少額 (百万円)	当期末残高 (百万円)	当期末減価 償却累計額 又は償却 累計額 (百万円)	当期償却額 (百万円)	差引当期末 残高 (百万円)
有形固定資産							
リース資産	-	-	-	1,119	186	186	933
その他の有形固定資産	-	-	-	156	99	23	56
有形固定資産計	-	-	-	1,275	285	209	989
無形固定資産							
ソフトウェア	-	-	-	4,691	1,206	546	3,485
その他の無形固定資産	-	-	-	850	-	-	850
無形固定資産計	-	-	-	5,542	1,206	546	4,335

(注)有形固定資産及び無形固定資産の金額は資産総額の100分の1以下であるため、「当期首残高」、「当期増加額」及び「当期減少額」の記載を省略しております。

## 【引当金明細表】

区分	当期首残高 (百万円)	当期増加額 (百万円)	当期減少額 (目的使用) (百万円)	当期減少額 (その他) (百万円)	当期末残高 (百万円)
株式給付引当金	53	99	4	-	148
計	53	99	4	-	148

## (2) 【主な資産及び負債の内容】

連結財務諸表を作成しているため、記載を省略しております。

## (3) 【その他】

株式交換により当社の完全子会社となった株式会社福岡中央銀行の最近2事業年度の財務諸表は以下のとおりであります。

## (1) (財務諸表)

(貸借対照表)

(単位：百万円)

	前事業年度 (2023年3月31日)	当事業年度 (2024年3月31日)
<b>資産の部</b>		
現金預け金	24,373	56,942
現金	5,047	5,755
預け金	3 19,325	3 51,186
有価証券	1, 3 89,319	1, 3 139,227
国債	11,896	79,104
地方債	14,250	2,833
社債	8 35,577	8 30,876
株式	8,224	7,044
その他の証券	19,370	19,368
貸出金	1, 4 424,510	1, 3, 4 417,852
割引手形	2 3,040	2 3,701
手形貸付	21,642	23,226
証書貸付	374,443	363,900
当座貸越	25,385	27,024
外国為替	33	37
外国他店預け	33	37
その他資産	1 5,323	1 5,529
未収収益	296	329
その他の資産	3 5,027	3 5,200
有形固定資産	6, 7 12,894	6, 7 13,136
建物	2,720	2,893
土地	5 9,765	5 9,637
リース資産	17	14
建設仮勘定	2	4
その他の有形固定資産	388	587
無形固定資産	313	211
ソフトウェア	296	189
その他の無形固定資産	17	21
前払年金費用	2,394	2,529
繰延税金資産	353	-
支払承諾見返	1 170	1 162
貸倒引当金	3,209	4,889
資産の部合計	556,476	630,740

(単位：百万円)

	前事業年度 (2023年3月31日)	当事業年度 (2024年3月31日)
<b>負債の部</b>		
預金	3 485,962	3 482,117
当座預金	14,307	15,504
普通預金	214,619	212,696
貯蓄預金	327	291
通知預金	1,960	1,898
定期預金	250,553	247,642
定期積金	3,313	3,039
その他の預金	880	1,043
譲渡性預金	130	130
コールマネー	-	19,000
債券貸借取引受入担保金	-	3 79,137
借入金	3 34,800	3 16,200
その他負債	3,007	1,615
未払法人税等	15	17
未払費用	622	526
前受収益	295	278
給付補填備金	0	0
リース債務	19	15
資産除去債務	7	7
その他の負債	3 2,047	3 770
睡眠預金払戻損失引当金	38	24
株式給付引当金	64	69
繰延税金負債	-	36
再評価に係る繰延税金負債	5 1,813	5 1,800
支払承諾	170	162
<b>負債の部合計</b>	<b>525,987</b>	<b>600,293</b>
<b>純資産の部</b>		
資本金	4,000	4,000
資本剰余金	2,703	2,703
資本準備金	2,703	2,703
利益剰余金	19,807	16,783
利益準備金	1,396	1,396
その他利益剰余金	18,410	15,387
固定資産圧縮積立金	507	504
別途積立金	16,725	15,660
繰越利益剰余金	1,177	778
自己株式	118	-
<b>株主資本合計</b>	<b>26,392</b>	<b>23,487</b>
<sup>5</sup> 土地再評価差額金	4,105	4,086
<sup>5</sup> 評価・換算差額等合計	4,096	6,959
<b>純資産の部合計</b>	<b>30,489</b>	<b>30,446</b>
<b>負債及び純資産の部合計</b>	<b>556,476</b>	<b>630,740</b>



## (損益計算書)

(単位：百万円)

	前事業年度 (自 2022年 4月 1日 至 2023年 3月31日)	当事業年度 (自 2023年 4月 1日 至 2024年 3月31日)
経常収益	8,737	10,388
資金運用収益	7,196	7,301
貸出金利息	6,434	6,332
有価証券利息配当金	672	892
預け金利息	89	0
その他の受入利息	0	76
役務取引等収益	1,114	1,151
受入為替手数料	283	258
その他の役務収益	830	893
その他業務収益	0	0
外国為替売買益	0	0
商品有価証券売買益	0	-
その他経常収益	426	1,935
貸倒引当金戻入益	191	-
償却債権取立益	-	5
株式等売却益	60	1,863
その他の経常収益	174	66
経常費用	7,479	12,161
資金調達費用	124	119
預金利息	124	117
譲渡性預金利息	0	0
コールマネー利息	-	0
債券貸借取引支払利息	-	1
その他の支払利息	-	0
役務取引等費用	804	803
支払為替手数料	28	28
その他の役務費用	775	775
その他業務費用	249	2,622
国債等債券売却損	140	2,622
国債等債券償還損	108	-
営業経費	1 6,072	1 6,078
その他経常費用	229	2,536
貸倒引当金繰入額	-	2,107
貸出金償却	0	0
株式等売却損	66	32
株式等償却	11	14
その他の経常費用	150	2 382
経常利益又は経常損失( )	1,257	1,772
特別利益	31	-
固定資産処分益	31	-
特別損失	39	63
固定資産処分損	39	6
減損損失	-	3 56
税引前当期純利益又は税引前当期純損失( )	1,250	1,836
法人税、住民税及び事業税	33	37
法人税等調整額	188	881
法人税等合計	222	843
当期純利益又は当期純損失( )	1,027	992

## (株主資本等変動計算書)

前事業年度(自 2022年4月1日 至 2023年3月31日)

(単位:百万円)

	株主資本								株主資本 合計	
	資本金	資本剰余金		利益剰余金			自己株式			
		資本準備金	利益準備金	その他利益剰余金						利益剰余金 合計
				固定資産 圧縮積立金	別途積立金	繰越利益 剰余金				
当期首残高	4,000	2,703	1,396	512	16,025	1,071	19,005	165	25,543	
当期変動額										
剰余金の配当						215	215		215	
当期純利益						1,027	1,027		1,027	
自己株式の取得								0	0	
自己株式の処分						41	41	47	5	
土地再評価差額金の 取崩						31	31		31	
固定資産圧縮積立金の 取崩				4		4				
別途積立金の積立					700	700				
株主資本以外の項目 の当期変動額(純額)										
当期変動額合計				4	700	105	801	46	848	
当期末残高	4,000	2,703	1,396	507	16,725	1,177	19,807	118	26,392	

	評価・換算差額等			純資産合計
	その他 有価証券 評価差額金	土地再評価 差額金	評価・換算 差額等合計	
当期首残高	485	4,136	4,622	30,166
当期変動額				
剰余金の配当				215
当期純利益				1,027
自己株式の取得				0
自己株式の処分				5
土地再評価差額金の 取崩				31
固定資産圧縮積立金の 取崩				
別途積立金の積立				
株主資本以外の項目 の当期変動額(純額)	494	31	525	525
当期変動額合計	494	31	525	322
当期末残高	8	4,105	4,096	30,489

当事業年度(自 2023年4月1日 至 2024年3月31日)

(単位：百万円)

	株主資本								自己株式	株主資本 合計
	資本金	資本剰余金		利益剰余金				利益剰余金 合計		
		資本準備金	利益準備金	その他利益剰余金						
				固定資産 圧縮積立金	別途積立金	繰越利益 剰余金				
当期首残高	4,000	2,703	1,396	507	16,725	1,177	19,807	118	26,392	
当期変動額										
剰余金の配当						189	189		189	
当期純損失( )						992	992		992	
自己株式の取得								1,862	1,862	
自己株式の消却					1,864		1,864	1,864		
自己株式の処分								116	116	
土地再評価差額金の 取崩						22	22		22	
固定資産圧縮積立金 の取崩				3		3				
別途積立金の積立					800	800				
株主資本以外の項目 の当期変動額(純額)										
当期変動額合計				3	1,064	1,955	3,023	118	2,904	
当期末残高	4,000	2,703	1,396	504	15,660	778	16,783		23,487	

	評価・換算差額等			純資産合計
	その他 有価証券 評価差額金	土地再評価 差額金	評価・換算 差額等合計	
当期首残高	8	4,105	4,096	30,489
当期変動額				
剰余金の配当				189
当期純損失( )				992
自己株式の取得				1,862
自己株式の消却				
自己株式の処分				116
土地再評価差額金の 取崩				22
固定資産圧縮積立金 の取崩				
別途積立金の積立				
株主資本以外の項目 の当期変動額(純額)	2,881	18	2,862	2,862
当期変動額合計	2,881	18	2,862	42
当期末残高	2,872	4,086	6,959	30,446

## (キャッシュ・フロー計算書)

(単位:百万円)

	前事業年度 (自 2022年 4月 1日 至 2023年 3月 31日)	当事業年度 (自 2023年 4月 1日 至 2024年 3月 31日)
<b>営業活動によるキャッシュ・フロー</b>		
税引前当期純利益又は税引前当期純損失( )	1,250	1,836
減価償却費	415	430
減損損失	-	56
貸倒引当金の増減( )	735	1,680
睡眠預金払戻損失引当金の増減( )	18	14
株式給付引当金の増減額( は減少)	16	4
資金運用収益	7,196	7,301
資金調達費用	124	119
有価証券関係損益( )	391	805
固定資産処分損益( は益)	7	6
貸出金の純増( )減	8,599	6,658
預金の純増減( )	7,901	3,845
譲渡性預金の純増減( )	10	-
借入金(劣後特約付借入金を除く)の純増減( )	6,000	18,600
預け金(日銀預け金を除く)の純増( )減	1,293	4,677
コールマネー等の純増減( )	-	19,000
債券貸借取引受入担保金の純増減( )	-	79,137
外国為替(資産)の純増( )減	30	3
資金運用による収入	7,203	7,241
資金調達による支出	87	219
その他	764	1,622
小計	3,379	86,376
法人税等の支払額	159	38
<b>営業活動によるキャッシュ・フロー</b>	<b>3,538</b>	<b>86,337</b>
<b>投資活動によるキャッシュ・フロー</b>		
有価証券の取得による支出	14,751	88,879
有価証券の売却による収入	935	34,176
有価証券の償還による収入	4,464	8,179
有形固定資産の取得による支出	437	553
有形固定資産の除却による支出	12	-
有形固定資産の売却による収入	162	-
無形固定資産の取得による支出	65	79
<b>投資活動によるキャッシュ・フロー</b>	<b>9,704</b>	<b>47,155</b>
<b>財務活動によるキャッシュ・フロー</b>		
配当金の支払額	215	189
自己株式の取得による支出	0	1,862
自己株式の売却による収入	5	116
<b>財務活動によるキャッシュ・フロー</b>	<b>210</b>	<b>1,934</b>
現金及び現金同等物の増減額( は減少)	13,453	37,246
現金及び現金同等物の期首残高	32,379	18,926
現金及び現金同等物の期末残高	1 18,926	1 56,173

## 注記事項

## (重要な会計方針)

## 1. 商品有価証券の評価基準及び評価方法

商品有価証券の評価は、時価法（売却原価は主として移動平均法により算定）により行っております。

## 2. 有価証券の評価基準及び評価方法

有価証券の評価は、その他有価証券については時価法（売却原価は主として移動平均法により算定）、ただし市場価格のない株式等については移動平均法による原価法により行っております。

なお、その他有価証券の評価差額については、全部純資産直入法により処理しております。

## 3. デリバティブ取引の評価基準及び評価方法

デリバティブ取引の評価は、時価法により行っております。

## 4. 固定資産の減価償却の方法

## (1) 有形固定資産(リース資産を除く)

有形固定資産は、定額法により償却しております。

また、主な耐用年数は次のとおりであります。

建 物 6年～50年

その他 3年～20年

## (2) 無形固定資産(リース資産を除く)

無形固定資産は、定額法により償却しております。なお、自社利用のソフトウェアについては、行内における利用可能期間（5年）に基づいて償却しております。

## (3) リース資産

所有権移転外ファイナンス・リース取引に係る「有形固定資産」中のリース資産は、原則としてリース期間を耐用年数とした定額法により償却しております。なお、残存価額については、リース契約上に残価保証の取決めがあるものは当該残価保証額とし、それ以外のものは零としております。

## 5. 引当金の計上基準

## (1) 貸倒引当金

貸倒引当金は、予め定めている償却・引当基準に則り、次のとおり計上しております。

破産、特別清算等法的に経営破綻の事実が発生している債務者（以下、「破綻先」という。）に係る債権及びそれと同等の状況にある債務者（以下、「実質破綻先」という。）に係る債権については、帳簿価額から、担保の処分可能見込額及び保証による回収可能見込額を控除し、その残額を計上しております。また、現在は経営破綻の状況にないが、今後経営破綻に陥る可能性が大きいと認められる債務者（以下、「破綻懸念先」という。）に係る債権については、債権額から、担保の処分可能見込額及び保証による回収可能見込額を控除し、その残額のうち、債務者の支払能力を総合的に判断し必要と認める額を計上しております。

破綻懸念先及び貸出条件緩和債権等を有する債務者で与信額が一定額以上の大口債務者のうち、債権の元本の回収及び利息の受取りに係るキャッシュ・フローを合理的に見積もることができる債権については、当該キャッシュ・フローを貸出条件緩和実施前の約定利子率で割引いた金額と債権の帳簿価額との差額を貸倒引当金とする方法（キャッシュ・フロー見積法）により計上しております。

上記以外の債権については、景気予測に基づくデフォルト率を正常先10区分、要注意先6区分、破綻懸念先1区分の計17区分で推計し、主として今後1年間の予想損失額又は今後3年間の予想損失額を見込んで計上しております。

すべての債権は、資産の自己査定基準に基づき、営業関連部署が資産査定を実施し、当該部署から独立した資産監査部署が査定結果を監査しております。

## (2) 退職給付引当金

退職給付引当金は、従業員の退職給付に備えるため、当事業年度末における退職給付債務及び年金資産の見込額に基づき、必要額を計上しております。また、退職給付債務の算定にあたり、退職給付見込額を当事業年度末までの期間に帰属させる方法については給付算定式基準によっております。なお、当事業年度末においては、年金資産の額が、退職給付債務から未認識項目の合計額を控除した額を超過しているため、超過額を前払年金費用に計上しております。また、過去勤務費用及び数理計算上の差異の損益処理方法は次のとおりであります。

過去勤務費用：その発生時の従業員の平均残存勤務期間内の一定の年数（5年）による定額法により損益処理

数理計算上の差異：各事業年度の発生時の従業員の平均残存勤務期間内の一定の年数（5年）による定額法により按分した額を、それぞれ発生の翌事業年度から損益処理

## (3) 睡眠預金払戻損失引当金

睡眠預金払戻損失引当金は、負債計上を中止した預金について、預金者からの払戻請求に備えるため、将来の払戻請求に応じて発生する損失を見積り、必要と認める額を計上しております。

## (4) 株式給付引当金

株式給付引当金は、取締役等への株式報酬制度における報酬支払いに備えるため、当事業年度末における株式給付債務の見込額を計上しております。

## 6. キャッシュ・フロー計算書における資金の範囲

キャッシュ・フロー計算書における資金の範囲は、貸借対照表上の「現金預け金」のうち現金及び日本銀行への預け金であります。

### （会計方針の変更）

従来、キャッシュ・フロー計算書における資金の範囲は、貸借対照表上の「現金預け金」のうち現金及び預入期間が3ヵ月以内の預け金でありましたが、当行と株式会社ふくおかフィナンシャルグループとの経営統合（2023年10月1日）に伴い、現金及び日本銀行への預け金に変更しております。

当該会計方針の変更は遡及適用され、前事業年度については遡及適用後の金額となっております。

この方針の変更により、当事業年度の現金及び現金同等物の期末残高が765百万円減少し、前事業年度の現金及び現金同等物の期末残高が5,442百万円減少しております。

## 7. 関連する会計基準等の定めが明らかでない場合に採用した会計処理の原則及び手続

投資信託の解約・償還に伴う損益について、期中収益分配金等を含めた投資信託全体で利益の場合は「有価証券利息配当金」に計上し、損失の場合はその金額を「その他業務費用」の国債等債券償還損に計上しております。

## (重要な会計上の見積り)

会計上の見積りにより当事業年度に係る財務諸表にその額を計上した項目であって、翌事業年度に係る財務諸表に重要な影響を及ぼす可能性があるものは、次のとおりです。

## 貸倒引当金

## (1) 当事業年度の財務諸表に計上した金額

	前事業年度 (2023年3月31日)	当事業年度 (2024年3月31日)
貸倒引当金	3,209百万円	4,889百万円

## (2) 識別した項目に係る重要な会計上の見積りの内容に関する情報

## 算出方法

貸倒引当金の算出方法は、「(重要な会計方針) 5. 引当金の計上基準」の「(1) 貸倒引当金」に記載のとおりであります。

## 主要な仮定

主要な仮定は、「債務者区分の判定における貸出先の将来の業績見通し」及び「デフォルト率の推計における将来の景気見通し」であります。それぞれの仮定の内容は次のとおりです。

## ・ 債務者区分の判定における貸出先の将来の業績見通し

各債務者の収益獲得能力を個別に評価し、設定しております。

## ・ デフォルト率の推計における将来の景気見通し

デフォルト率は、景気予測と過去の景気推移及び倒産実績をもとに統計的に推計のうえ算定しており、景気指標にはGDP成長率を使用しております。

景気予測にあたっては、将来の景気見通しに基づく2つのシナリオ(ベースシナリオとダウンサイドシナリオ)から1年間の予想GDP成長率を算定し、原則半期毎に取締役会で決定しております。

当事業年度末における景気見通しは、新型コロナウイルス感染症の5類移行に伴う経済活動の正常化や、日米株価の上昇など明るい兆しは見られるものの、物価高による個人消費の低迷、ウクライナ情勢や中東情勢の緊迫化など、引き続き先行きの不透明感は強いと仮定しております。

## 翌事業年度に係る財務諸表に及ぼす影響

主要な仮定は、景気動向や不動産価格、取引先企業の経営状況の変動等の不確実性の影響を受ける可能性があり、当初の見積りに用いた仮定が変化した場合は、翌事業年度に係る財務諸表における貸倒引当金に重要な影響を及ぼす可能性があります。

## (会計上の見積りの変更)

## (貸倒引当金の見積りの変更)

当行は、正常先、要注意先、破綻懸念先(キャッシュ・フロー見積法によるものを除く)に係る債権については、過去の一定期間における貸倒実績から算出した貸倒実績率等に基づき予想損失率を求め、これに将来見込み等必要な修正を加えて貸倒引当金を算定しておりました。

当行と株式会社ふくおかフィナンシャルグループとの経営統合(2023年10月1日)に伴い、過去の一定期間におけるデフォルト件数から算出したデフォルト率等を求め、これに将来の景気変動に伴う債務者の財務状況推移の予測を適切に反映して算定する方法に変更しております。

この見積りの変更により、当事業年度末の貸倒引当金が1,949百万円増加し、当事業年度の経常利益及び税引前当期純利益は1,949百万円減少しております。

## (貸借対照表関係)

1. 銀行法及び金融機能の再生のための緊急措置に関する法律に基づく債権は次のとおりであります。なお、債権は、貸借対照表の「有価証券」中の社債（その元本の償還及び利息の支払の全部又は一部について保証しているものであって、当該社債の発行が有価証券の私募（金融商品取引法第2条第3項）によるものに限る。）、貸出金、「その他資産」中の未収利息及び仮払金並びに支払承諾見返の各勘定に計上されるもの並びに注記されている有価証券の貸付けを行っている場合のその有価証券（使用貸借又は賃貸借契約によるものに限る。）であります。

	前事業年度 (2023年3月31日)	当事業年度 (2024年3月31日)
破産更生債権及びこれらに準ずる債権額	4,226百万円	1,963百万円
危険債権額	6,186百万円	13,944百万円
三月以上延滞債権額	- 百万円	- 百万円
貸出条件緩和債権額	1,023百万円	1,921百万円
合計額	11,436百万円	17,828百万円

破産更生債権及びこれらに準ずる債権とは、破産手続開始、更生手続開始、再生手続開始の申立て等の事由により経営破綻に陥っている債務者に対する債権及びこれらに準ずる債権であります。

危険債権とは、債務者が経営破綻の状態には至っていないが、財政状態及び経営成績が悪化し、契約に従った債権の元本の回収及び利息の受取りができない可能性の高い債権で破産更生債権及びこれらに準ずる債権に該当しないものであります。

三月以上延滞債権とは、元本又は利息の支払が約定支払日の翌日から三月以上遅延している貸出金で破産更生債権及びこれらに準ずる債権並びに危険債権に該当しないものであります。

貸出条件緩和債権とは、債務者の経営再建又は支援を図ることを目的として、金利の減免、利息の支払猶予、元本の返済猶予、債権放棄その他の債務者に有利となる取決めを行った貸出金で破産更生債権及びこれらに準ずる債権、危険債権並びに三月以上延滞債権に該当しないものであります。

なお、上記債権額は、貸倒引当金控除前の金額であります。

2. 手形割引は、「銀行業における金融商品会計基準適用に関する会計上及び監査上の取扱い」（日本公認会計士協会業種別委員会実務指針第24号 2022年3月17日）に基づき金融取引として処理しております。これにより受け入れた商業手形等は、売却又は（再）担保という方法で自由に処分できる権利を有しておりますが、その額面金額は次のとおりであります。

前事業年度 (2023年3月31日)	当事業年度 (2024年3月31日)
3,040百万円	3,701百万円



## 3. 担保に供している資産は次のとおりであります。

	前事業年度 (2023年3月31日)	当事業年度 (2024年3月31日)
担保に供している資産		
有価証券	35,097百万円	97,951百万円
貸出金	- 百万円	12,000百万円
預け金	4百万円	- 百万円
計	35,101百万円	109,951百万円
担保資産に対応する債務		
預金	384百万円	220百万円
債券貸借取引受入担保金	- 百万円	79,137百万円
借入金	34,800百万円	16,200百万円
その他の負債	25百万円	14百万円

上記のほか、為替決済等の取引の担保として、次のものを差し入れております。

	前事業年度 (2023年3月31日)	当事業年度 (2024年3月31日)
有価証券	4,558百万円	- 百万円
預け金	- 百万円	4百万円
その他の資産	- 百万円	2百万円

また、その他の資産には、中央清算機関差入証拠金及び保証金が含まれておりますが、その金額は次のとおりであります。

	前事業年度 (2023年3月31日)	当事業年度 (2024年3月31日)
中央清算機関差入証拠金	4,000百万円	4,000百万円
保証金	2百万円	46百万円

なお、手形の再割引は、「銀行業における金融商品会計基準適用に関する会計上及び監査上の取扱い」(日本公認会計士協会業種別委員会実務指針第24号 2022年3月17日)に基づき金融取引として処理しておりますが、これにより引き渡した商業手形等はありません。

## 4. 当座貸越契約及び貸付金等に係るコミットメントライン契約は、顧客からの融資実行の申し出を受けた場合に、契約上規定された条件について違反がない限り、一定の限度額まで資金を貸し付けることを約する契約であります。これらの契約に係る融資未実行残高は次のとおりであります。

	前事業年度 (2023年3月31日)	当事業年度 (2024年3月31日)
融資未実行残高	27,244百万円	73,271百万円
うち原契約期間が1年以内のもの (又は任意の時期に無条件で取消可能なもの)	26,735百万円	72,946百万円

なお、これらの契約の多くは、融資実行されずに終了するものであるため、融資未実行残高そのものが必ずしも当行の将来のキャッシュ・フローに影響を与えるものではありません。これらの契約の多くには、金融情勢の変化、債権の保全及びその他相当の事由があるときは、当行が実行申し込みを受けた融資の拒絶又は契約極度額の減額をすることができる旨の条項が付けられております。また、契約時において必要に応じて不動産・有価証券等の担保を徴求するほか、契約後も定期的に予め定めている行内手続に基づき顧客の業況等を把握し、必要に応じて契約の見直し、与信保全上の措置等を講じております。

5. 土地の再評価に関する法律（1998年3月31日公布法律第34号）に基づき、事業用の土地の再評価を行い、評価差額については、当該評価差額に係る税金相当額を「再評価に係る繰延税金負債」として負債の部に計上し、これを控除した金額を「土地再評価差額金」として純資産の部に計上しております。

再評価を行った年月日

1998年3月31日

同法律第3条第3項に定める再評価の方法

土地の再評価に関する法律施行令（1998年3月31日公布政令第119号）第2条第4号に定める算定方法に基づいて、地価税法に規定する地価税の課税価格の計算の基礎となる土地の価額（路線価）に、時点修正等の合理的な調整を行って算出。

6. 有形固定資産の減価償却累計額

	前事業年度 (2023年3月31日)	当事業年度 (2024年3月31日)
減価償却累計額	7,729百万円	7,791百万円

7. 有形固定資産の圧縮記帳額

	前事業年度 (2023年3月31日)	当事業年度 (2024年3月31日)
圧縮記帳額	144百万円	144百万円
(当該事業年度の圧縮記帳額)	( 百万円)	( 百万円)

8. 「有価証券」中の社債のうち、有価証券の私募（金融商品取引法第2条第3項）による社債に対する保証債務の額

	前事業年度 (2023年3月31日)	当事業年度 (2024年3月31日)
	760百万円	980百万円

(損益計算書関係)

1. 営業経費には、次のものを含んでおります。

	前事業年度 (自 2022年4月1日 至 2023年3月31日)	当事業年度 (自 2023年4月1日 至 2024年3月31日)
給料・手当	2,978百万円	2,913百万円
減価償却費	415百万円	430百万円

2. その他の経常費用には、次のものを含んでおります。

	前事業年度 (自 2022年4月1日 至 2023年3月31日)	当事業年度 (自 2023年4月1日 至 2024年3月31日)
経営統合関連費用	百万円	76百万円

3. 減損損失

当行は、以下の資産について、廃止の意思決定により投資額の回収が見込めなくなったことに伴い、減損損失を計上しております。

前事業年度(自 2022年4月1日 至 2023年3月31日)

該当事項はありません。

当事業年度(自 2023年4月1日 至 2024年3月31日)

地域	主な用途	種類	減損損失額
福岡県	遊休資産 (旧営業用資産)	土地	56百万円

稼働資産のグルーピング単位は営業店とし、遊休資産についてはそれぞれを単独の単位としております。

当事業年度の減損損失の測定に使用した回収可能価額は、正味売却価額によっており、路線価など市場価格を適切に反映している指標に基づいて評価した価額により算定しております。

(株主資本等変動計算書関係)

前事業年度(自 2022年4月1日 至 2023年3月31日)

## 1. 発行済株式の種類及び総数並びに自己株式の種類及び株式数に関する事項

(単位:千株)

	当事業年度期首 株式数	当事業年度 増加株式数	当事業年度 減少株式数	当事業年度末 株式数	摘要
発行済株式					
普通株式	2,737			2,737	
第1回A種優先株式	300			300	
合計	3,037			3,037	
自己株式					
普通株式	48	0	1	46	(注)1, 2, 3
合計	48	0	1	46	

(注) 1. 自己株式の増加0千株は、単元未満株式の買取によるものであります。

2. 自己株式の減少1千株は、役員報酬B I P信託による当行株式の交付等によるものであります。

3. 当事業年度期首及び当事業年度末の自己株式数には、役員報酬B I P信託が保有する当行株式がそれぞれ16千株、45千株含まれております。

## 2. 配当に関する事項

## (1) 当事業年度中の配当金支払額

(決議)	株式の種類	配当金の総額 (百万円)	1株当たり配当額 (円)	基準日	効力発生日
2022年6月29日 定時株主総会	普通株式	94	35.00	2022年3月31日	2022年6月30日
	第1回 A種優先株式	26	87.50	2022年3月31日	2022年6月30日
2022年11月28日 取締役会	普通株式	68	25.00	2022年9月30日	2022年12月5日
	第1回 A種優先株式	26	87.50	2022年9月30日	2022年12月5日

(注) 1. 2022年6月29日定時株主総会決議による普通株式の配当金の総額には、役員報酬B I P信託が保有する当行株式に対する配当金0百万円が含まれております。また、2022年11月28日取締役会決議による普通株式の配当金の総額には、役員報酬B I P信託が保有する当行株式に対する配当金1百万円が含まれております。

2. 2022年6月29日定時株主総会による普通株式の1株当たり配当金額35.00円には、創立70周年記念配当10.00円を含んでおります。

## (2) 基準日が当事業年度に属する配当のうち、配当の効力発生日が当事業年度の末日後となるもの

(決議)	株式の種類	配当金の総額 (百万円)	配当の 原資	1株当たり 配当額(円)	基準日	効力発生日
2023年6月29日 定時株主総会	普通株式	68	その他 利益剰余金	25.00	2023年3月31日	2023年6月30日
	第1回 A種優先株式	26	その他 利益剰余金	87.50	2023年3月31日	2023年6月30日

(注) 普通株式の配当金の総額には、役員報酬B I P信託が保有する当行株式に対する配当金1百万円が含まれております。

当事業年度(自 2023年4月1日 至 2024年3月31日)

1. 発行済株式の種類及び総数並びに自己株式の種類及び株式数に関する事項

(単位：千株)

	当事業年度期首 株式数	当事業年度 増加株式数	当事業年度 減少株式数	当事業年度末 株式数	摘要
発行済株式					
普通株式	2,737		0	2,736	(注) 1
第1回A種優先株式	300		186	113	(注) 1
合計	3,037		186	2,850	
自己株式					
普通株式	46	0	46		(注) 2, 3
第1回A種優先株式		186	186		(注) 2, 4
合計	46	186	232		

(注) 1. 発行済株式における普通株式の減少0千株及び第1回A種優先株式の減少186千株は株式の消却によるものであります。

2. 自己株式における普通株式の増加0千株及び第1回A種優先株式の増加186千株は株式の買取によるものであります。

3. 自己株式における普通株式の減少46千株は、役員報酬B I P信託による当行株式の交付及び株式交換等によるものであります。

4. 自己株式における第1回A種優先株式の減少186千株は株式の消却によるものであります。

2. 配当に関する事項

(1) 当事業年度中の配当金支払額

(決議)	株式の種類	配当金の総額 (百万円)	1株当たり配当額 (円)	基準日	効力発生日
2023年6月29日 定時株主総会	普通株式	68	25.00	2023年3月31日	2023年6月30日
	第1回 A種優先株式	26	87.50	2023年3月31日	2023年6月30日
2023年11月13日 取締役会	普通株式	68	25.00	2023年9月30日	2023年12月5日
	第1回 A種優先株式	26	87.50	2023年9月30日	2023年12月5日

(注) 2023年6月29日定時株主総会決議による普通株式の配当金の総額には、役員報酬B I P信託に対する配当金1百万円が含まれております。また、2023年11月13日取締役会決議による普通株式の配当金の総額には、役員報酬B I P信託に対する配当金1百万円が含まれております。

(2) 基準日が当事業年度に属する配当のうち、配当の効力発生日が当事業年度の末日後となるもの

(決議)	株式の種類	配当金の総額 (百万円)	配当の 原資	1株当たり 配当額(円)	基準日	効力発生日
2024年6月27日 定時株主総会	普通株式	208	利益剰余金	76.30	2024年3月31日	2024年6月27日
	第1回 A種優先株式	9	利益剰余金	87.50	2024年3月31日	2024年6月27日

(キャッシュ・フロー計算書関係)

1. 現金及び現金同等物の期末残高と貸借対照表に掲記されている科目の金額との関係

	前事業年度 (自 2022年4月1日 至 2023年3月31日)	当事業年度 (自 2023年4月1日 至 2024年3月31日)
現金預け金勘定	24,373 百万円	56,942 百万円
預け金(日本銀行預け金を除く)	5,446	769
現金及び現金同等物	18,926	56,173

(リース取引関係)

1. ファイナンス・リース取引

所有権移転外ファイナンス・リース取引

リース資産の内容

有形固定資産

主として車両であります。

リース資産の減価償却の方法

「(重要な会計方針)4. 固定資産の減価償却の方法」に記載のとおりであります。

2. オペレーティング・リース取引

該当事項はありません。

## (金融商品関係)

## 1. 金融商品の状況に関する事項

## (1) 金融商品に対する取組方針

当行は、銀行業務を中心に様々な金融サービスを提供しております。これらの事業において、資金運用手段はお客様への貸出金を主として、その他コールローン及び債券を中心とした有価証券等であります。また、資金調達手段はお客様からお預かりする預金を主として、その他コールマネー、借入金、社債等であります。このように、主として金利変動を伴う金融資産及び金融負債を有しているため、金利変動による不利な影響が生じないように、当行では、資産及び負債の総合的管理（ALM）をしております。

## (2) 金融商品の内容及びそのリスク

当行が保有する金融商品の内容及びそのリスクは、主として以下のとおりであります。

## (貸出金)

主に国内の法人及び個人のお客様に対する貸出金であり、貸出先の財務状況の悪化等により、資産の価値が減少ないし消失し損失を被る信用リスク及び金利が変動することにより利益が減少するないし損失を被る金利リスクに晒されております。

## (有価証券)

主に株式及び債券であり、発行体の信用リスク、金利リスク、市場の価値が変動し損失を被る価格変動リスク及び一定の環境の下で売却が困難になるなどの流動性リスク（市場流動性リスク）に晒されております。

## (預金及び譲渡性預金)

主に法人及び個人のお客様からお預かりする当座預金、普通預金等の要求払預金、自由金利定期等の定期性預金及び譲渡性預金であり、予期せぬ資金の流出により、必要な資金確保が困難になる等の流動性リスク（資金繰りリスク）に晒されております。

## (3) 金融商品に係るリスク管理体制

## 信用リスクの管理

信用リスクは当行が保有する主要なリスクであり、資産の健全性を維持しつつ適正な収益を確保するうえで、適切な管理を行うことは銀行経営における最も重要な課題の一つとなっております。

当行の取締役会は、信用リスク管理の基本方針を定めた「信用リスク管理方針」及び与信業務を適切に運営するための基本的な考え方や判断・行動の基準を明記した「与信の基本方針（クレジット・ポリシー）」を制定し、信用リスクを適切に管理しております。また、債務者の実態把握、債務者に対する経営相談・経営指導及び経営改善に向けた取組みへの支援を行っております。加えて、個別債務者やポートフォリオ等の信用リスク量を算定し、一般貸倒引当金の検証、自己資本との比較、信用リスク管理手法への活用等を行い、信用リスクを合理的かつ定量的に把握しております。

信用リスク管理にかかる組織は、信用リスク管理部門及び内部監査部門で明確に分離しております。さらに信用リスク管理部門には、審査部門、与信管理部門、問題債権管理部門を設置しており、信用リスク管理の実効性を確保しております。与信管理部門は、信用リスクに関するアクションプランを定めた「リスク管理プログラム」に則り、信用リスク管理態勢の整備・確立に努めております。内部監査部門は、信用リスクの管理状況の適切性を監査しております。

また、与信管理部門は、信用リスク及び信用リスク管理の状況について定期的に又は必要に応じて適時・適切に取締役会やALM委員会等へ報告しております。

有価証券の発行体の信用リスクに関しては、信用リスク管理部門において、信用情報や時価の把握を定期的に行うことで管理を行っております。

## 市場リスクの管理

当行の収益の中で、金利リスク等の市場リスクにかかる収益は、信用リスクのそれとともに大きな収益源の一つですが、そのリスク・テイクの内容次第では、市場リスク・ファクターの変動によって収益力や財務内容の健全性に重大な影響を及ぼすことになります。

当行の取締役会は、市場リスク管理の基本方針を定めた「市場リスク管理方針」及び具体的管理方法を定めた管理規則を制定し、市場リスクを適切に管理しております。

当行では、ALM委員会においてマーケット環境の変化に対する機動的かつ具体的な対応策を協議し、対応方針を決定しております。リスク限度枠等については、株式会社ふくおかフィナンシャルグループから配賦されたリスク資本額やその他市場リスク管理に必要な限度枠を常務会等で設定し、半期に一度、見直しを行っております。

市場リスク管理にかかる組織は、市場取引部門（フロント・オフィス）、市場リスク管理部門（ミドル・オフィス）、市場事務管理部門（バック・オフィス）及び内部監査部門で明確に分離しており、相互牽制機能が発揮できる組織体制としております。市場リスク管理部門は、市場リスクに関するアクションプランを定めた「リスク管理プログラム」に則り、市場リスク管理態勢の整備・確立に努めております。内部監査部門は、市場リスクの管理状況の適切性を監査しております。

また、市場リスク管理部門は、市場リスク及び市場リスク管理の状況について定期的に又は必要に応じて適時・適切に取締役会やALM委員会等へ報告しております。

### <市場リスクに係る定量的情報>

#### (ア) トレーディング目的の金融商品

当行では、「商品有価証券」をトレーディング目的で保有しております。

この金融商品はお客様との取引がほとんどであり、リスクは僅少であります。

#### (イ) トレーディング目的以外の金融商品

##### ( ) 金利リスク

当行において、主要なリスク変数である金利の変動の影響を受ける主たる金融商品は、「貸出金」、「有価証券」のうち債券、「預金」、「借入金」のうち金利関連取引であります。

当行では、これらの金融資産及び金融負債について、ヒストリカル・シミュレーション法（保有期間60日、信頼区間99%、観測期間1,250日）によってVaRを算定しており、金利の変動リスク管理にあたっての定量的分析に利用しております。

2024年3月31日現在で当行の金利リスク量（損失額の推計値）は、456百万円であります。

当行では、モデルが算出するVaRと、VaR計測時のポートフォリオに基づく仮定の損益とを比較するバックテストを実施しております。金利リスクのうち国内バンキング部門において、2023年度に関して実施したバックテストの結果、損失がVaRを超過した実績はなく、使用する計測モデルは、十分な精度により金利リスクを捕捉しているものと考えております。

なお、金融負債の「預金」のうち満期のない「流動性預金」については、内部モデルによりその長期滞留性を考慮して適切に推計した期日を用いて、VaRを算定しております。

但し、VaRは過去の相場変動をベースに、統計的に算出した一定の発生確率での金利リスク量を計測しているため、過去の相場変動で観測できなかった金利変動が発生した場合は、リスクを捕捉できない可能性があります。

##### ( ) 価格変動リスク

当行において、主要なリスク変数である株価の変動の影響を受ける主たる金融商品は、「有価証券」のうち上場株式及び投資信託であります。

当行では、これらの金融資産について、ヒストリカル・シミュレーション法（政策投資上場株式は保有期間120日、信頼区間99%、観測期間1,250日、投資信託は保有期間60日、信頼区間99%、観測期間1,250日）によってVaRを算定しており、価格変動リスクの管理にあたっての定量的分析に利用しております。

2024年3月31日現在で当行の価格変動リスク量は、2,405百万円であります。

当行では、モデルが算出するVaRと、VaR計測時のポートフォリオに基づく仮定の損益とを比較するバックテストを実施しております。2023年度に関して実施したバックテストの結果、損失がVaRを超過した実績はなく、使用する計測モデルは十分な精度により価格変動リスクを捕捉しているものと考えております。

但し、VaRは過去の相場変動をベースに、統計的に算出した一定の発生確率での価格変動リスク量を



計測しているため、過去の相場変動で観測できなかった価格変動が発生した場合は、リスクを捕捉できない可能性があります。

また、2023年3月31日現在の市場リスク量は、3,944百万円であります。VaRの計測にあたっては、分散共分散（保有期間240日、信頼区間99%、観測期間5年）を採用しており、それぞれのリスクファクターの相関を考慮しています。なお、当行におけるリスク計測手法と、株式会社ふくおかフィナンシャルグループにおける計測手法の統一を目的に当事業年度より算定方法を従来の分散共分散法からヒストリカル・シミュレーション法に変更しているため、2024年3月31日現在のリスク量と単純に比較することはできません。

#### 流動性リスクの管理

当行では、流動性リスクの軽視が経営破綻や、ひいては金融機関全体の連鎖的破綻（システムック・リスク）の顕在化につながりかねないため、流動性リスクの管理には万全を期す必要があると考えております。

当行の取締役会は、流動性リスク管理の基本方針を定めた「流動性リスク管理方針」、具体的管理方法を定めた管理規則及び流動性危機時の対応方針を定めた規則を制定し、流動性リスクを適切に管理しております。

当行では、ALM委員会においてマーケット環境の変化に対する機動的かつ具体的な対応策を協議し、対応方針を決定しております。リスク限度枠等については、資金繰りリミットや担保差入限度額等を常務会等で設定し、半期に一度、見直しを行っております。

当行の資金繰りの状況について、状況に応じた管理区分（平常時・懸念時・危機時等）及び状況に応じた対応方針を定め、資金繰り管理部門が月次で管理区分を判断し、ALM委員会で必要に応じて対応方針を協議する体制としております。

流動性リスク管理にかかる組織は、日々の資金繰りの管理・運営を行う資金繰り管理部門、日々の資金繰りの管理・運営等の適切性のモニタリング等を行う流動性リスク管理部門及び内部監査部門で明確に分離しており、相互牽制機能が発揮できる組織体制としております。流動性リスク管理部門は、流動性リスクに関するアクションプランを定めた「リスク管理プログラム」に則り、流動性リスク管理態勢の整備・確立に努めております。内部監査部門は、流動性リスクの管理状況の適切性を監査しております。

また、流動性リスク管理部門は、流動性リスク及び流動性リスク管理の状況について定期的に又は必要に応じて適時・適切に取締役会やALM委員会等へ報告しております。

#### （4）金融商品の時価等に関する事項についての補足説明

金融商品の時価は、一定の前提条件等を採用しているため、異なる前提条件等による場合、当該価額が異なることもあります。

## 2. 金融商品の時価等に関する事項

貸借対照表計上額、時価及びこれらの差額は、次のとおりであります。なお、市場価格のない株式等及び組合出資金は、次表には含めておりません（注1）参照）。また、短期間で決済されるため時価が帳簿価額に近似する科目及び「貸借対照表計上額」の重要性が乏しい科目については、注記を省略しております。

前事業年度(2023年3月31日)

(単位：百万円)

	貸借対照表 計上額	時 価	差 額
(1) 有価証券			
その他有価証券	88,239	88,239	
(2) 貸出金	424,510		
貸倒引当金(＊)	3,052		
	421,457	422,454	997
資産計	509,696	510,694	997
(1) 預金	485,962	485,966	3
(2) 譲渡性預金	130	130	0
(3) 借入金	34,800	34,800	
負債計	520,892	520,896	3
デリバティブ取引			
ヘッジ会計が適用されていないもの			
ヘッジ会計が適用されているもの			
デリバティブ取引計			

(＊) 貸出金に対応する一般貸倒引当金及び個別貸倒引当金を控除しております。

当事業年度(2024年3月31日)

(単位:百万円)

	貸借対照表 計上額	時 価	差 額
(1) 有価証券			
其他有価証券(*1)	138,184	138,184	-
(2) 貸出金	417,852		
貸倒引当金(*2)	4,735		
	413,116	417,994	4,877
資産計	551,300	556,178	4,877
(1) 預金	482,117	482,123	5
(2) 譲渡性預金	130	130	0
(3) 借入金	16,200	16,161	38
負債計	498,447	498,414	32
デリバティブ取引			
ヘッジ会計が適用されていないもの	-	-	-
ヘッジ会計が適用されているもの	-	-	-
デリバティブ取引計	-	-	-

(\*1) 其他有価証券には、「時価の算定に関する会計基準の適用指針」(企業会計基準適用指針第31号 2021年6月17日)第24-9項の基準価額を時価とみなす取扱いを適用した投資信託が含まれております。

(\*2) 貸出金に対応する一般貸倒引当金及び個別貸倒引当金を控除しております。

(注1) 市場価格のない株式等及び組合出資金の貸借対照表計上額は次のとおりであり、金融商品の時価情報の「其他有価証券」には含まれておりません。

(単位:百万円)

区 分	前事業年度 (2023年3月31日)	当事業年度 (2024年3月31日)
非上場株式(*1)(*2)	568	567
組合出資金(*3)	511	476

(\*1) 非上場株式については「金融商品の時価等の開示に関する適用指針」(企業会計基準適用指針第19号 2020年3月31日)第5項に基づき、時価開示の対象とはしておりません。

(\*2) 前事業年度において、非上場株式について0百万円減損処理を行っております。

当事業年度において、非上場株式についての減損処理は行っておりません。

(\*3) 組合出資金については、「時価の算定に関する会計基準の適用指針」(企業会計基準適用指針第31号 2021年6月17日)第24-16項に基づき、時価開示の対象とはしておりません。

(注2) 金銭債権及び満期のある有価証券の決算日後の償還予定額

前事業年度(2023年3月31日)

(単位:百万円)

	1年以内	1年超 3年以内	3年超 5年以内	5年超 7年以内	7年超 10年以内	10年超
有価証券	7,634	13,507	12,045	7,214	12,650	19,855
満期保有目的の債券						
その他有価証券のうち	7,634	13,507	12,045	7,214	12,650	19,855
満期があるもの						
うち国債	1,360				1,783	8,752
地方債	1,221	1,235	1,164	882	1,625	8,122
社債	3,054	7,501	9,496	4,250	8,293	2,980
その他	1,997	4,771	1,383	2,082	948	
貸出金(*)	52,349	27,211	31,218	26,420	113,834	137,821
合計	59,983	40,718	43,263	33,635	126,485	157,677

(\*) 貸出金のうち、破綻先、実質破綻先及び破綻懸念先に対する債権等、償還予定額が見込めない110,396百万円、期間の定めのないもの25,258百万円は含めておりません。

当事業年度(2024年3月31日)

(単位:百万円)

	1年以内	1年超 3年以内	3年超 5年以内	5年超 7年以内	7年超 10年以内	10年超
有価証券	6,120	15,434	86,910	6,150	4,446	1,689
満期保有目的の債券						
その他有価証券のうち	6,120	15,434	86,910	6,150	4,446	1,689
満期があるもの						
うち国債		4,499	72,865	1,740		
地方債	333	712	618	284	883	
社債	3,689	7,636	12,066	3,180	2,613	1,689
その他	2,097	2,585	1,359	945	948	
貸出金(*)	54,945	18,888	32,778	66,041	60,863	141,542
合計	61,065	34,323	119,688	72,192	65,310	143,232

(\*) 貸出金のうち、破綻先、実質破綻先及び破綻懸念先に対する債権等、償還予定額が見込めない115,897百万円、期間の定めのないもの26,894百万円は含めておりません。

(注3) 借入金及びその他の有利子負債の決算日後の返済予定額

前事業年度(2023年3月31日)

(単位:百万円)

	1年以内	1年超 3年以内	3年超 5年以内	5年超 7年以内	7年超 10年以内	10年超
預金(*)	443,054	40,831	2,076			
譲渡性預金	130					
借入金	34,800					
合計	477,984	40,831	2,076			

(\*) 預金のうち、要求払預金については、「1年以内」に含めて開示しております。

当事業年度(2024年3月31日)

(単位:百万円)

	1年以内	1年超 3年以内	3年超 5年以内	5年超 7年以内	7年超 10年以内	10年超
預金(*)	417,457	64,260	399			
譲渡性預金	130					
コールマネー及び売渡手形	19,000					
債券貸借取引受入担保金	79,137					
借入金	16,200					
合計	531,924	64,260	399			

(\*) 預金のうち、要求払預金については、「1年以内」に含めて開示しております。

## 3. 金融商品の時価のレベルごとの内訳等に関する事項

金融商品の時価を、時価の算定に用いたインプットの観察可能性及び重要性に応じて、以下の3つのレベルに分類しております。

レベル1の時価：観察可能な時価の算定に係るインプットのうち、活発な市場において形成される当該時価の算定の対象となる資産又は負債に関する相場価格により算定した時価

レベル2の時価：観察可能な時価に係るインプットのうち、レベル1のインプット以外の時価の算定に係るインプットを用いて算定した時価

レベル3の時価：観察できない時価の算定に係るインプットを使用して算定した時価

時価の算定に重要な影響を与えるインプットを複数使用している場合には、それらのインプットがそれぞれ属するレベルのうち、時価の算定における優先順位が最も低いレベルに時価を分類しております。

## (1) 時価で貸借対照表に計上している金融商品

前事業年度(2023年3月31日)

(単位：百万円)

区分	時価			
	レベル1	レベル2	レベル3	合計
有価証券				
その他有価証券				
国債・地方債等	11,896	14,250		26,147
社債		34,815	761	35,577
株式	7,655			7,655
その他	2,467	8,687	7,703	18,858
資産計	22,020	57,753	8,465	88,239

当事業年度(2024年3月31日)

(単位：百万円)

区分	時価			
	レベル1	レベル2	レベル3	合計
有価証券				
その他有価証券				
国債	79,104	-	-	79,104
地方債	-	2,833	-	2,833
社債	-	29,888	987	30,876
株式	6,477	-	-	6,477
外国債券	-	2,654	5,283	7,937
その他(*)	1,582	7,290	-	8,872
資産計	87,164	42,666	6,271	136,102

(\*) 「時価の算定に関する会計基準の適用指針」(企業会計基準適用指針第31号 2021年6月17日)第24 - 9項の基準価額を時価とみなす取扱いを適用した投資信託は含まれておりません。第24 - 9項の取扱いを適用した投資信託の貸借対照表計上額は2,081百万円であります。

## (2) 時価で貸借対照表に計上している金融商品以外の金融商品

前事業年度(2023年3月31日)

(単位:百万円)

区分	時価			
	レベル1	レベル2	レベル3	合計
貸出金			422,454	422,454
資産計			422,454	422,454
預金		485,966		485,966
譲渡性預金		130		130
借入金		34,800		34,800
負債計		520,896		520,896

当事業年度(2024年3月31日)

(単位:百万円)

区分	時価			
	レベル1	レベル2	レベル3	合計
貸出金	-	-	417,994	417,994
資産計	-	-	417,994	417,994
預金	-	482,123	-	482,123
譲渡性預金	-	130	-	130
借入金	-	16,161	-	16,161
負債計	-	498,414	-	498,414

(注1) 時価の算定に用いた評価技法及び時価の算定に係るインプットの説明

資 産

## 有価証券

有価証券については、活発な市場における無調整の相場価格を利用できるものはレベル1の時価に分類しております。主に上場株式、国債がこれに含まれます。公表された相場価格を用いていたとしても市場が活発でない場合にはレベル2の時価に分類しております。主に地方債、社債がこれに含まれます。また、市場における取引価格が存在しない投資信託について、解約又は買戻請求に関して市場参加者からリスクの対価を求められるほどの重要な制限がない場合には基準価額を時価とし、レベル2の時価に分類しております。

相場価格が利用できない場合には、個々の取引から発生する将来キャッシュ・フローを見積もり、市場金利に、内部格付に準じた債務者区分ごとの予想損失率に基づく信用リスク要因等を上乘せした利率で割り引いた現在価値を時価としており、レベル3の時価に分類しております。

## 貸出金

貸出金については、主として、個々の取引から発生する将来キャッシュ・フローを見積もり、市場金利に、内部格付に準じた貸出金の種類及び債務者区分ごとの予想損失率に基づく信用リスク要因等を上乘せした利率で割り引いた現在価値を時価としており、レベル3の時価に分類しております。将来キャッシュ・フローの見積もりは、変動金利によるものは短期間で市場金利を反映するため、次の金利期日を満期日とみなしております。

また、破綻先、実質破綻先及び破綻懸念先に対する債権等については、見積将来キャッシュ・フローの現在価値又は担保及び保証による回収見込額等に基づいて貸倒見込高を算定しているため、時価は決算日における貸借対照表上の債権等計上額から貸倒引当金計上額を控除した金額に近似していることから、当該価額を時価としており、レベル3の時価に分類しております。

貸出金のうち、当該貸出を担保資産の範囲内に限るなどの特性により、返済期限を設けていないものについては、返済見込み期間及び金利条件等から、時価は帳簿価額に近似しているものと想定されるため、帳簿価額を時価としており、レベル3の時価に分類しております。

## 負債

## 預金及び譲渡性預金

要求払預金については、決算日に要求された場合の支払額（帳簿価額）を時価とみなしております。また、定期預金は、一定の期間ごとに区分して、将来のキャッシュ・フローを見積もり、新規に預金を受け入れる際に使用する利率で割り引いた現在価値を時価としており、レベル2の時価に分類しております。

## 借入金

借入金については、個々の取引から発生する将来キャッシュ・フローを見積もり、市場金利に市場価格のある社債等から推定される当行の信用リスク要因等を上乘せした利率で割り引いた現在価値を時価としております。これらについては、時価に対して観察できないインプットの影響額が重要な場合にはレベル3の時価、そうでない場合にはレベル2の時価に分類しております。将来キャッシュ・フローの見積もりは、変動金利によるものは短期間で市場金利を反映するため、次回の金利期日を満期日とみなしております。

（注2）時価で貸借対照表に計上している金融商品のうちレベル3の時価に関する情報

（1）重要な観察できないインプットに関する定量的情報

前事業年度(2023年3月31日)

区分	評価技法	重要な観察できないインプット	インプットの範囲	インプットの加重平均
有価証券				
その他有価証券				
社債				
私募債	現在価値技法	割引率	0.08%-8.13%	0.81%

当事業年度(2024年3月31日)

区分	評価技法	重要な観察できないインプット	インプットの範囲	インプットの加重平均
有価証券				
その他有価証券				
社債				
私募債	割引現在価値法	倒産確率	0.05%-4.25%	0.32%
		倒産時の損失率	100.00%	100.00%



## (2) 期首残高から期末残高への調整表、当期の損益に認識した評価損益

前事業年度(2023年3月31日)

(単位:百万円)

	期首残高	当期の損益又は 評価・換算差額等		購入、売却、発行及び決済の純額	レベル3の時価への振替	レベル3の時価からの振替	期末残高	当期の損益に計上した額のうち貸借対照表日において保有する金融資産及び金融負債の評価損益
		損益に計上	その他 有価証券 評価差額金					
有価証券								
その他有価証券								
社債	483		1	280			761	
その他	7,551		47	200			7,703	

当事業年度(2024年3月31日)

(単位:百万円)

	期首残高	当期の損益又は 評価・換算差額等		購入、売却、発行及び決済の純額	レベル3の時価への振替	レベル3の時価からの振替 (*)	期末残高	当期の損益に計上した額のうち貸借対照表日において保有する金融資産及び金融負債の評価損益
		損益に計上	その他 有価証券 評価差額金					
有価証券								
その他有価証券								
社債	761		6	220			987	
外国債券	7,703		36	1,800		656	5,283	

(\*) レベル3の時価からレベル2の時価への振替であり、観察可能なインプットが利用可能になったことによるものであります。この振替は当事業年度の末日に行っております。

## (3) 時価の評価プロセスの説明

当行では、リスク管理部門(ミドル・オフィス)及び市場事務管理部門(バック・オフィス)において時価の算定に関する方針及び手続を定めており、これに沿って各部門が時価を算定しております。算定された時価は、各部門において、時価の算定に用いられた評価技法及びインプットの妥当性並びに時価のレベルの分類の適切性を検証しております。

時価の算定に当たっては、個々の資産の性質、特性及びリスクを最も適切に反映できる評価モデルを用いております。また、第三者から入手した相場価格を利用する場合においても、利用されている評価技法及びインプットの確認や価格の時系列推移の分析、当行で算出した推定値との比較等の適切な方法により価格の妥当性を検証しております。

## (4) 重要な観察できないインプットを変化させた場合の時価に対する影響に関する説明

## 倒産確率

倒産確率は、倒産事象が発生する可能性を示す推定値であります。倒産確率の大幅な上昇(低下)は、時価の著しい下落(上昇)を生じさせます。

## 倒産時の損失率

倒産時の損失率は、倒産時において発生すると見込まれる損失の、債券の残高合計に占める割合を示す推定値です。倒産時の損失率の大幅な上昇(低下)は、時価の著しい下落(上昇)を生じさせます。

## (有価証券関係)

1. 貸借対照表の「国債」「地方債」「社債」「株式」「その他の証券」を記載しております。
2. 「子会社株式及び関連会社株式」は該当ありません。

## 1. 売買目的有価証券

前事業年度(2023年3月31日)及び当事業年度(2024年3月31日)ともに該当事項ありません。

## 2. 満期保有目的の債券

前事業年度(2023年3月31日)及び当事業年度(2024年3月31日)ともに該当事項ありません。

## 3. その他有価証券

前事業年度(2023年3月31日)

	種類	貸借対照表 計上額(百万円)	取得原価 (百万円)	差額 (百万円)
貸借対照表計上額 が取得原価を超え るもの	株式	6,008	4,186	1,822
	債券	8,801	8,521	279
	国債	1,783	1,587	196
	地方債	1,144	1,138	6
	社債	5,873	5,796	77
	その他	5,629	5,314	315
	小計	20,439	18,022	2,417
貸借対照表計上額 が取得原価を超え ないもの	株式	1,647	1,815	168
	債券	52,923	54,719	1,796
	国債	10,112	10,902	789
	地方債	13,106	13,669	563
	社債	29,703	30,147	443
	その他	13,228	13,719	490
	小計	67,799	70,254	2,455
合計		88,239	88,277	37

当事業年度(2024年3月31日)

	種類	貸借対照表 計上額(百万円)	取得原価 (百万円)	差額 (百万円)
貸借対照表計上額 が取得原価を超え るもの	株式	6,413	2,954	3,458
	債券	8,353	8,149	204
	国債	4,641	4,489	151
	地方債	762	759	2
	社債	2,949	2,900	49
	その他	10,674	9,708	965
	小計	25,440	20,812	4,627
貸借対照表計上額 が取得原価を超え ないもの	株式	64	72	7
	債券	104,460	104,791	330
	国債	74,463	74,532	69
	地方債	2,071	2,098	27
	社債	27,926	28,160	234
	その他	8,218	8,402	184
	小計	112,743	113,265	522
合計		138,184	134,078	4,105

## 4. 当事業年度中に売却した満期保有目的の債券

前事業年度(自 2022年4月1日 至 2023年3月31日)及び当事業年度(自 2023年4月1日 至 2024年3月31日)ともに該当事項ありません。

## 5. 当事業年度中に売却したその他有価証券

前事業年度(自 2022年4月1日 至 2023年3月31日)

種類	売却額 (百万円)	売却益の合計額 (百万円)	売却損の合計額 (百万円)
株式	552	60	66
債券	1,360		140
国債	1,360		140
その他	767		232
合計	2,680	60	439

当事業年度(自 2023年4月1日 至 2024年3月31日)

種類	売却額 (百万円)	売却益の合計額 (百万円)	売却損の合計額 (百万円)
株式	4,962	1,863	32
債券	26,386		2,377
国債	8,293		1,247
地方債	10,264		778
社債	7,828		351
その他	1,082		244
合計	32,431	1,863	2,654

#### 6. 保有目的を変更した有価証券

前事業年度(自 2022年4月1日 至 2023年3月31日)及び当事業年度(自 2023年4月1日 至 2024年3月31日)ともに該当事項ありません。

#### 7. 減損処理を行った有価証券

売買目的有価証券以外の有価証券(市場価格のない株式等及び組合出資金を除く)のうち、当該有価証券の時価が取得原価に比べて著しく下落しており、時価が取得原価まで回復する見込みがあると認められないものについては、当該時価をもって貸借対照表計上額とするとともに、評価差額を当該事業年度の損失として処理(以下、「減損処理」という。)しております。

前事業年度における減損処理額は株式11百万円であります。

当事業年度における減損処理額は株式14百万円であります。

また、時価が「著しく下落した」と判断するための基準は、資産の自己査定基準において、有価証券の発行会社の区分毎に以下のとおり定めております。

破綻先、実質破綻先、破綻懸念先	時価が取得原価に比べて下落
要注意先	時価が取得原価に比べて30%以上下落
正常先	時価が取得原価に比べて50%以上下落又は、時価が取得原価に比べ30%以上50%未満下落したもので市場価格が一定水準以下で推移等

なお、破綻先とは、破産、特別清算、手形取引所における取引停止処分等、法的・形式的に経営破綻の事実が発生している発行会社、実質破綻先とは、実質的に経営破綻に陥っている発行会社、破綻懸念先とは、今後経営破綻に陥る可能性が大きいと認められる発行会社であります。要注意先とは、今後の管理に注意を要する発行会社であります。正常先とは、上記破綻先、実質破綻先、破綻懸念先及び要注意先以外の発行会社であります。

## (金銭の信託関係)

## 1. 運用目的の金銭の信託

前事業年度(2023年3月31日)及び当事業年度(2024年3月31日)ともに該当事項ありません。

## 2. 満期保有目的の金銭の信託

前事業年度(2023年3月31日)及び当事業年度(2024年3月31日)ともに該当事項ありません。

## 3. その他の金銭の信託(運用目的及び満期保有目的以外)

前事業年度(2023年3月31日)及び当事業年度(2024年3月31日)ともに該当事項ありません。

## (その他有価証券評価差額金)

貸借対照表に計上されているその他有価証券評価差額金の内訳は、次のとおりであります。

前事業年度(2023年3月31日)

	金額(百万円)
評価差額	37
その他有価証券	37
その他の金銭の信託	
(+)繰延税金資産	28
その他有価証券評価差額金	8

当事業年度(2024年3月31日)

	金額(百万円)
評価差額	4,105
その他有価証券	4,105
その他の金銭の信託	
(-)繰延税金負債	1,232
その他有価証券評価差額金	2,872

(デリバティブ取引関係)

1. ヘッジ会計が適用されていないデリバティブ取引

(1) 金利関連取引

前事業年度(2023年3月31日)及び当事業年度(2024年3月31日)ともに該当事項ありません。

(2) 通貨関連取引

前事業年度(2023年3月31日)及び当事業年度(2024年3月31日)ともに該当事項ありません。

(3) 株式関連取引

前事業年度(2023年3月31日)及び当事業年度(2024年3月31日)ともに該当事項ありません。

(4) 債券関連取引

前事業年度(2023年3月31日)及び当事業年度(2024年3月31日)ともに該当事項ありません。

(5) 商品関連取引

前事業年度(2023年3月31日)及び当事業年度(2024年3月31日)ともに該当事項ありません。

(6) クレジット・デリバティブ取引

前事業年度(2023年3月31日)及び当事業年度(2024年3月31日)ともに該当事項ありません。

2. ヘッジ会計が適用されているデリバティブ取引

(1) 金利関連取引

前事業年度(2023年3月31日)及び当事業年度(2024年3月31日)ともに該当事項ありません。

(2) 通貨関連取引

前事業年度(2023年3月31日)及び当事業年度(2024年3月31日)ともに該当事項ありません。

(3) 株式関連取引

前事業年度(2023年3月31日)及び当事業年度(2024年3月31日)ともに該当事項ありません。

(4) 債券関連取引

前事業年度(2023年3月31日)及び当事業年度(2024年3月31日)ともに該当事項ありません。

## (退職給付関係)

## 1. 採用している退職給付制度の概要

当行は、退職給付制度としてポイント制を導入しております。勤続年数、職能及び役割（職位）毎に予め定められたポイントを付与し、退職時に累積されたポイントにポイント単価を乗じて算定した額を支給しております。

## 2. 確定給付制度

## (1) 退職給付債務の期首残高と期末残高の調整表

(単位：百万円)

区分	前事業年度 (自 2022年4月1日 至 2023年3月31日)	当事業年度 (自 2023年4月1日 至 2024年3月31日)
退職給付債務の期首残高	3,213	3,086
勤務費用	212	201
利息費用	3	3
数理計算上の差異の発生額	43	43
退職給付の支払額	299	290
過去勤務費用の発生額		
その他		
退職給付債務の期末残高	3,086	2,956

## (2) 年金資産の期首残高と期末残高の調整表

(単位：百万円)

区分	前事業年度 (自 2022年4月1日 至 2023年3月31日)	当事業年度 (自 2023年4月1日 至 2024年3月31日)
年金資産の期首残高	6,145	5,706
期待運用収益	153	142
数理計算上の差異の発生額	381	307
事業主からの拠出額	88	86
退職給付の支払額	299	290
その他		
年金資産の期末残高	5,706	5,952

## (3) 退職給付債務及び年金資産の期末残高と貸借対照表に計上された退職給付引当金及び前払年金費用の調整表

(単位：百万円)

区分	前事業年度 (2023年3月31日)	当事業年度 (2024年3月31日)
積立型制度の退職給付債務	3,086	2,956
年金資産	5,706	5,952
	2,620	2,995
非積立型制度の退職給付債務		
未積立退職給付債務	2,620	2,995
未認識数理計算上の差異	4	311
未認識過去勤務費用	231	154
貸借対照表に計上された負債と資産の純額	2,394	2,529

(単位：百万円)

区分	前事業年度 (2023年3月31日)	当事業年度 (2024年3月31日)
退職給付引当金		
前払年金費用	2,394	2,529
貸借対照表に計上された負債と資産の純額	2,394	2,529

## (4) 退職給付費用及びその内訳項目の金額

(単位：百万円)

区分	前事業年度 (自 2022年4月1日 至 2023年3月31日)	当事業年度 (自 2023年4月1日 至 2024年3月31日)
勤務費用	212	201
利息費用	3	3
期待運用収益	153	142
数理計算上の差異の費用処理額	147	34
過去勤務費用の費用処理額	77	77
その他		
確定給付制度に係る退職給付費用	162	49

## (5) 年金資産に関する事項

## 年金資産の主な内訳

年金資産合計に対する主な分類ごとの比率は、次のとおりであります。

区分	前事業年度 (2023年3月31日)	当事業年度 (2024年3月31日)
債券	56%	39%
株式	18%	38%
その他	26%	23%
合計	100%	100%

## 長期期待運用収益率の設定方法

年金資産の長期期待運用収益率を決定するため、現在及び予想される年金資産の配分と、年金資産を構成する多様な資産からの現在及び将来期待される長期の収益率を考慮しております。

## (6) 数理計算上の計算基礎に関する事項

主要な数理計算上の計算基礎（加重平均で表しております。）

区分	前事業年度 (自 2022年4月1日 至 2023年3月31日)	当事業年度 (自 2023年4月1日 至 2024年3月31日)
割引率	0.1%	0.1%
長期期待運用収益率	2.5%	2.5%

(注) 退職給付債務の計算は、給付算定式基準により将来付与されるポイントを織り込まない方式を採用していることから、予定昇給率の適用は行っておりません。

## 3. 確定拠出制度

該当事項はありません。

## (ストック・オプション等関係)

該当事項はありません。



(税効果会計関係)

## 1. 繰延税金資産及び繰延税金負債の発生の主な原因別の内訳

	前事業年度 (2023年3月31日)	当事業年度 (2024年3月31日)
繰延税金資産		
貸倒引当金	962百万円	1,457百万円
税務上の繰越欠損金(注)		404
減価償却費	190	177
その他有価証券評価差額金	28	-
その他	300	488
繰延税金資産小計	1,482	2,528
税務上の繰越欠損金に係る評価性引当額(注)		170
将来減算一時差異等の合計に係る評価性引当額	176	171
評価性引当額小計	176	342
繰延税金資産合計	1,305	2,186
繰延税金負債		
その他有価証券評価差額金		1,232
固定資産圧縮積立金	222	220
前払年金費用	729	769
その他	0	0
繰延税金負債合計	952	2,222
繰延税金資産の純額	353百万円	36百万円

( は繰延税金負債の純額)

(注)税務上の繰越欠損金及びその繰延税金資産の繰越期限別の金額

前事業年度(2023年3月31日)

該当事項はありません。

当事業年度(2024年3月31日)

(単位:百万円)

	1年以内	1年超 2年以内	2年超 3年以内	3年超 4年以内	4年超 5年以内	5年超	合計
税務上の繰越欠損金 (*1)		28	43	74	87	170	404
評価性引当額						170	170
繰延税金資産		28	43	74	87		(*2) 234

(\*1) 税務上の繰越欠損金は、法定実効税率を乗じた額であります。

(\*2) 税務上の繰越欠損金404百万円(法定実効税率を乗じた額)の一部について、繰延税金資産234百万円を計上しております。当該繰延税金資産を計上した税務上の繰越欠損金は、2024年3月期に税引前当期純損失を1,836百万円計上したことにより生じたものであり、将来の課税所得の見込みにより回収可能と判断し、評価性引当額を認識しておりません。

2. 法定実効税率と税効果会計適用後の法人税等の負担率との間に重要な差異があるときの、当該差異の原因となった主な項目別の内訳

	前事業年度 (2023年3月31日)	当事業年度 (2024年3月31日)
法定実効税率	30.4 %	30.4 %
(調整)		
交際費等永久に損金に算入されない項目	0.4	0.5
受取配当金等永久に益金に算入されない項目	1.3	26.1
住民税均等割等	1.5	0.8
評価性引当額の増減	13.5	9.1
その他	0.2	0.1
税効果会計適用後の法人税等の負担率	17.8 %	45.9 %

## (資産除去債務関係)

資産除去債務の負債及び純資産に占める割合が僅少であるため、記載を省略しております。

## (セグメント情報等)

## (セグメント情報)

当行は、銀行業の単一セグメントであるため、記載を省略しております。

## (関連情報)

前事業年度(自 2022年4月1日 至 2023年3月31日)

## 1. サービスごとの情報

当行は、銀行業として単一のサービスを提供しているため、記載を省略しております。

## 2. 地域ごとの情報

## (1) 経常収益

当行は、本邦の外部顧客に対する経常収益に区分した金額が損益計算書の経常収益の90%を超えるため、記載を省略しております。

## (2) 有形固定資産

当行は、本邦に所在している有形固定資産の金額が貸借対照表の有形固定資産の金額の90%を超えるため、記載を省略しております。

## 3. 主要な顧客ごとの情報

特定の顧客に対する経常収益で損益計算書の経常収益の10%以上を占めるものがないため、記載を省略しております。

当事業年度(自 2023年4月1日 至 2024年3月31日)

## 1. サービスごとの情報

当行は、銀行業として単一のサービスを提供しているため、記載を省略しております。

## 2. 地域ごとの情報

## (1) 経常収益

当行は、本邦の外部顧客に対する経常収益に区分した金額が損益計算書の経常収益の90%を超えるため、記載を省略しております。

## (2) 有形固定資産

当行の有形固定資産は、全て本邦に所在しているため、記載を省略しております。

## 3. 主要な顧客ごとの情報

特定の顧客に対する経常収益で損益計算書の経常収益の10%以上を占めるものがないため、記載を省略しております。

## (報告セグメントごとの固定資産の減損損失に関する情報)

前事業年度(自 2022年4月1日 至 2023年3月31日)

該当事項はありません。

当事業年度(自 2023年4月1日 至 2024年3月31日)

当行は、銀行業の単一セグメントであるため、記載を省略しております。

## (報告セグメントごとののれんの償却額及び未償却残高に関する情報)

前事業年度(自 2022年4月1日 至 2023年3月31日)

該当事項はありません。

当事業年度(自 2023年4月1日 至 2024年3月31日)

該当事項はありません。

(報告セグメントごとの負ののれん発生益に関する情報)

前事業年度(自 2022年4月1日 至 2023年3月31日)

該当事項はありません。

当事業年度(自 2023年4月1日 至 2024年3月31日)

該当事項はありません。

(持分法損益等)

1. 関連会社に関する事項

当行は、関連会社を有していません。

2. 開示対象特別目的会社に関する事項

当行は、開示対象特別目的会社を有していません。

(関連当事者情報)

1. 関連会社との取引

財務諸表提出会社と関連当事者との取引

(1)財務諸表提出会社の親会社及び主要株主(会社等の場合に限る。)等

前事業年度(自 2022年4月1日 至 2023年3月31日)

該当事項はありません。

当事業年度(自 2023年4月1日 至 2024年3月31日)

種類	会社等の名称又は氏名	所在地	資本金又は出資金(百万円)	事業の内容又は職業	議決権等の所有(被所有)割合	関連当事者との関係	取引の内容	取引金額(百万円)	科目	期末残高(百万円)
親会社	株式会社ふくおかフィナンシャルグループ	福岡市中央区	124,799	子会社の経営管理業務	被所有100%	株式売却関係	親会社株式の売却	2,889	-	-
							株式等売却益	1,249	-	-

取引条件及び取引条件の決定方針等

一般の取引と同様の条件で行っております。

(2)財務諸表提出会社の非連結子会社及び関連会社等

前事業年度(自 2022年4月1日 至 2023年3月31日)及び当事業年度(自 2023年4月1日 至 2024年3月31日)ともに該当事項ありません。

## (3)財務諸表提出会社と同一の親会社をもつ会社等及び財務諸表提出会社のその他の関連会社の子会社等

前事業年度(自 2022年 4月 1日 至 2023年 3月31日)

該当事項はありません。

当事業年度(自 2023年 4月 1日 至 2024年 3月31日)

種類	会社等の名称又は氏名	所在地	資本金又は出資金(百万円)	事業の内容又は職業	議決権等の所有(被所有)割合	関連当事者との関係	取引の内容	取引金額(百万円)	科目	期末残高(百万円)
親会社の子会社	株式会社福岡銀行	福岡市中央区	82,329	銀行業	-	金銭貸借関係	資金の借入	19,000	コールマネー	19,000
							コールマネー利息	0	未払費用	0
						債券貸借関係	債券貸借取引に伴う担保金の受入	79,137	債券貸借取引受入担保金	79,137
							債券貸借取引支払利息	1	未払費用	0
							債券貸借取引受入利息	0	未収収益	-
							債券の品借料	0	未払費用	-
							債券の品貸料	15	未収収益	3
						債券売却関係	債券の売却	11,028	-	-
							国債等債券売却損	510	-	-

取引条件及び取引条件の決定方針等

一般の取引と同様の条件で行っております。

## 2. 親会社又は重要な関連会社に関する注記

## (1)親会社情報

株式会社ふくおかフィナンシャルグループ(東京証券取引所、福岡証券取引所に上場)

## (2)重要な関連会社の要約財務情報

該当事項はありません。

## (1株当たり情報)

	前事業年度 (自 2022年4月1日 至 2023年3月31日)	当事業年度 (自 2023年4月1日 至 2024年3月31日)
1株当たり純資産額	10,197円30銭	10,697円54銭
1株当たり当期純利益又は 1株当たり当期純損失( )	362円49銭	379円05銭
潜在株式調整後1株当たり当期純利益	264円16銭	

(注) 1. 当事業年度の潜在株式調整後1株当たり当期純利益については、潜在株式は存在するものの、1株当たり当期純損失であるため記載しておりません。

2. 1株当たり純資産額の算定上の基礎は、次のとおりであります。

		前事業年度 (2023年3月31日)	当事業年度 (2024年3月31日)
純資産の部の合計額	百万円	30,489	30,446
純資産の部の合計額から 控除する金額	百万円	3,052	1,174
(うち優先株式)		(3,000)	(1,138)
(うち優先株式に係る配当額)		(52)	(36)
普通株式に係る期末の純資産額	百万円	27,436	29,272
1株当たり純資産額の算定に 用いられた期末の普通株式の数	千株	2,690	2,736

3. 1株当たり当期純利益又は1株当たり当期純損失及び潜在株式調整後1株当たり当期純利益の算定上の基礎は、次のとおりであります。

		前事業年度 (自 2022年4月1日 至 2023年3月31日)	当事業年度 (自 2023年4月1日 至 2024年3月31日)
1株当たり当期純利益又は1株当たり 当期純損失			
当期純利益又は当期純損失( )	百万円	1,027	992
普通株主に帰属しない金額	百万円	52	36
(うち優先株式配当額)	百万円	(52)	(36)
普通株式に係る当期純利益又は 当期純損失( )	百万円	975	1,028
普通株式の期中平均株式数	千株	2,689	2,713
潜在株式調整後1株当たり当期純利益			
当期純利益調整額	百万円	52	
(うち優先株式配当額)	百万円	(52)	
普通株式増加数	千株	1,200	
(うち優先株式)	千株	(1,200)	
希薄化効果を有しないため、潜在 株式調整後1株当たり当期純利益 の算定に含めなかった潜在株式の 概要			

(注) 当事業年度の潜在株式調整後1株当たり当期純利益の算定上の基礎については、潜在株式は存在するものの、1株当たり当期純損失であるため記載しておりません。

4. 株主資本において自己株式として計上されている役員報酬BIP信託が保有していた当行株式は、1株当たり純資産額の算定上、期末発行済株式数から控除する自己株式に含め、1株当たり当期純利益の算定上、期中平均株式数の計算において控除する自己株式に含めております。前事業年度の1株当たり純資産額の算定において控除した当該自己株式の期末株式数は45千株であり、1株当たり当期純利益の算定上において控除した当該株式の期中平均株式数は35千株であります。また、当事業年度の1株当たり当期純利益の算定上において控除した当該株式の期中平均株式数は22千株であります。



( 附属明細表 )

( 有形固定資産等明細表 )

資産の種類	当期首残高 (百万円)	当期増加額 (百万円)	当期減少額 (百万円)	当期末残高 (百万円)	当期末減価 償却累計額 又は 償却累計額 (百万円)	当期償却額 (百万円)	差引当期末 残高 (百万円)
有形固定資産							
建物	8,626	303	176	8,753	5,860	129	2,893
土地	9,765 (5,919)	( )	128 (32) [56]	9,637 (5,886)			9,637
リース資産	43	1	26	19	4	4	14
建設仮勘定	2	263	261	4			4
その他の 有形固定資産	2,185 ( )	439 (0)	111 ( )	2,513 (0)	1,926	115	587
有形固定資産計	20,623 (5,919)	1,008 (0)	703 (32) [56]	20,927 (5,887)	7,791	249	13,136
無形固定資産							
ソフトウェア	1,423	74	2	1,495	1,305	181	189
その他の 無形固定資産	34	4		38	17	0	21
無形固定資産計	1,457	79	2	1,534	1,322	181	211
その他							

- (注) 1. 土地及びその他の有形固定資産における( )内は、土地の再評価に関する法律(1998年3月31日公布法律第34号)により行った土地の再評価実施前の帳簿価額との差額であります。
2. 当期減少額欄における[ ]内は、減損損失の計上額であります。

( 社債明細表 )

該当事項はありません。

( 借入金等明細表 )

区分	当期首残高 (百万円)	当期末残高 (百万円)	平均利率 (%)	返済期限
借入金	34,800	16,200	0.00	
再割引手形				
借入金	34,800	16,200	0.00	2024年7月～ 2025年1月
1年以内に返済予定のリース債務	4	3		
リース債務(1年以内に返済予定 のものを除く。)	15	12		2029年10月

- (注) 1. リース債務の平均利率は、原則としてリース料総額に含まれる利息相当額を控除する前の金額でリース債務を貸借対照表に計上しているため、記載しておりません。

2. リース債務の決算日後5年以内における返済額は次のとおりであります。

	1年以内	1年超2年以内	2年超3年以内	3年超4年以内	4年超5年以内
リース債務 (百万円)	3	2	2	2	2

銀行業は、預金の受入れ、コール・手形市場からの資金の調達・運用等を営業活動として行っているため、借入金等明細表については貸借対照表中「負債の部」の「その他負債」中のリース債務の内訳を記載しております。

## (引当金明細表)

区分	当期首残高 (百万円)	当期増加額 (百万円)	当期減少額 (目的使用) (百万円)	当期減少額 (その他) (百万円)	当期末残高 (百万円)
貸倒引当金	3,209	4,889	426	2,782	4,889
一般貸倒引当金	1,256	2,862		1,256	2,862
個別貸倒引当金	1,953	2,027	426	1,526	2,027
うち非居住者向け 債権分					
株式給付引当金	64	22	18		69
睡眠預金 払戻損失引当金	38	24	26	11	24
計	3,312	4,936	472	2,793	4,982

(注) 当期減少額(その他)欄に記載の減少額はそれぞれ次の理由によるものです。

一般貸倒引当金・・・洗替による取崩額

個別貸倒引当金・・・洗替による取崩額

睡眠預金払戻損失引当金・・・洗替による取崩額

## 未払法人税等

区分	当期首残高 (百万円)	当期増加額 (百万円)	当期減少額 (目的使用) (百万円)	当期減少額 (その他) (百万円)	当期末残高 (百万円)
未払法人税等	15	49	47		17
未払法人税等	1		1		
未払事業税	13	49	45		17

## (資産除去債務明細表)

当事業年度期首及び当事業年度末における資産除去債務の金額が当事業年度期首及び当事業年度末における負債及び純資産の合計額の100分の1以下であるため、記載を省略しております。

## (2) (主な資産及び負債の内容)

当事業年度末(2024年3月31日現在)の主な資産及び負債の内容は、次のとおりであります。

## 資産の部

預け金 日本銀行への預け金50,417百万円、他の銀行への預け金769百万円であります。  
 その他の証券 投資信託10,954百万円、外国証券7,937百万円その他であります。  
 未収収益 貸出金利息175百万円、有価証券利息75百万円その他であります。  
 その他の資産 中央清算機関差入証拠金4,000百万円その他であります。

## 負債の部

その他の預金 別段預金923百万円その他であります。  
 未払費用 賞与273百万円、預金利息81百万円その他であります。  
 前受収益 貸出金利息276百万円その他であります。  
 その他の負債 未払金244百万円(信用保証協会の責任共有制度に係る負担金損失見込額等)、仮受金471百万円(預り金等)その他であります。

## (3) (その他)

当事業年度における四半期情報

(累計期間)	第1四半期	第2四半期	第3四半期	当事業年度
経常収益(百万円)	2,156	4,465	7,872	10,388
税引前四半期純利益又は 税引前当期純損失( )(百万円)	290	663	1,631	1,836
四半期純利益又は 当期純損失( )(百万円)	197	460	1,524	992
1株当たり四半期純利益又は 1株当たり当期純損失( )(円)	73.24	161.33	553.56	379.05

(注) 一般企業の売上高に代えて、経常収益を記載しております。

(会計期間)	第1四半期	第2四半期	第3四半期	第4四半期
1株当たり四半期純利益又は 1株当たり四半期純損失( )(円)	73.24	88.08	388.76	923.38

## 第6 【提出会社の株式事務の概要】

事業年度	4月1日から3月31日まで					
定時株主総会	6月中					
基準日	3月31日					
剰余金の配当の基準日	9月30日、3月31日					
1単元の株式数	100株					
単元未満株式の買取り・買増し						
取扱場所	(特別口座) 福岡市中央区天神二丁目14番2号 日本証券代行株式会社福岡支店					
株主名簿管理人	(特別口座) 東京都中央区日本橋茅場町一丁目2番4号 日本証券代行株式会社					
取次所	-					
買取・買増手数料	無料					
公告掲載方法	電子公告により行います。ただし、電子公告によることができない事故その他やむを得ない事由が生じたときは、日本経済新聞並びに福岡市で発行される西日本新聞、熊本市で発行される熊本日日新聞及び長崎市で発行される長崎新聞に掲載致します。 公告掲載URL <a href="https://www.fukuoka-fg.com/">https://www.fukuoka-fg.com/</a>					
株主に対する特典	(1) 3月31日現在の保有株式数に応じ、優待券を送付					
	保有株数				優待券枚数	
	200株 以上 2,000株 未満				1枚	
	2,000株 以上				2枚	
	(注) 3月31日時点で1年以上継続保有の株主を対象とします。					
(2) 優待券1枚につき以下の5つのメニューのなかから、いずれかを選択						
優待メニュー	優待内容	優待提供				
		福岡銀行	熊本銀行	十八親和銀行	福岡中央銀行	FFG証券
円定期預金金利 上乘せコース	預入日の店頭表示金利に年0.30%を 上乘せ 預入期間6ヶ月、上限300万円	○	○	○	○	-
キャッシュレス 決済コース	mybank+の会員登録がお済みの方 arecore、<18>ICキャッシュ&クレ ジットカード、Debit+、YOKA!Payご利 用金額の10%に相当するmyCoinをプレ ゼント 上限1万円相当のmyCoin	○	○	○	-	-
投資信託 コース	新たに投資信託口座を開設いただくと 3千円をプレゼント 投資信託購入手数料の累計額(税抜)を 全額キャッシュバック キャッシュバックの上限は5万円	○	○	○	○	-

株主に対する特典	優待メニュー	優待内容	優待提供				
			福岡銀行	熊本銀行	十八親和銀行	福岡中央銀行	F F G証券
	F F G証券コース	新たに証券総合口座を開設、または他社から上場株式等に移管いただくと3千円をプレゼント 株式売買・投資信託の購入手数料累計額(税抜)を全額キャッシュバック キャッシュバックの上限は5万円	-	-	-	-	○
	地域特産品コース	福岡県・熊本県・長崎県の特産品約30商品のうち好きなもの1品をプレゼント	○	○	○	○	-

(注) 当社定款の定めにより、単元未満株主は、会社法第189条第2項各号に掲げる権利、会社法第166条第1項の規定による請求をする権利、株主の有する株式数に応じて募集株式の割当て及び募集新株予約権の割当てを受ける権利並びに単元未満株式の売渡請求をする権利以外の権利を有していません。

## 第7 【提出会社の参考情報】

### 1 【提出会社の親会社等の情報】

当社には、金融商品取引法第24条の7第1項に規定する親会社等はありません。

### 2 【その他の参考情報】

当事業年度の開始日から有価証券報告書提出日までの間に、次の書類を提出しております。

#### (1) 有価証券報告書及びその添付書類並びに確認書

事業年度	期間	提出日	提出先
第16期	自 2022年4月1日 至 2023年3月31日	2023年6月29日	関東財務局長

#### (2) 有価証券報告書の訂正報告書及び確認書

書類名	提出日	提出先
訂正報告書及び確認書 (上記(1)有価証券報告書の訂正報告書及び確認書)	2024年6月5日	関東財務局長

#### (3) 内部統制報告書及びその添付書類

事業年度	期間	提出日	提出先
第16期	自 2022年4月1日 至 2023年3月31日	2023年6月29日	関東財務局長

#### (4) 四半期報告書及び確認書

事業年度	期間	提出日	提出先
第17期第1四半期	自 2023年4月1日 至 2023年6月30日	2023年8月4日	関東財務局長
第17期第2四半期	自 2023年7月1日 至 2023年9月30日	2023年11月28日	関東財務局長
第17期第3四半期	自 2023年10月1日 至 2023年12月31日	2024年2月9日	関東財務局長

#### (5) 四半期報告書の訂正報告書及び確認書

書類名	提出日	提出先
訂正報告書及び確認書 (第16期第1四半期報告書の訂正報告書及び確認書)	2023年7月28日	関東財務局長

#### (6) 臨時報告書

書類名及び提出理由	提出日	提出先
臨時報告書 企業内容等の開示に関する内閣府令第19条第2項第9号の2 (株主総会決議事項)	2023年6月30日	関東財務局長

#### (7) 自己株券買付状況報告書

報告期間	提出日	提出先
自 2023年10月1日 至 2023年10月31日	2023年11月14日	関東財務局長

## 第二部 【提出会社の保証会社等の情報】

該当事項はありません。

## 独立監査人の監査報告書及び内部統制監査報告書

2024年 6月26日

株式会社ふくおかフィナンシャルグループ  
取締役会 御中

EY新日本有限責任監査法人  
東京事務所

指定有限責任社員 業務執行社員	公認会計士	田 中 宏 和
指定有限責任社員 業務執行社員	公認会計士	吉 村 祐 二
指定有限責任社員 業務執行社員	公認会計士	宮 川 宏

### < 連結財務諸表監査 >

#### 監査意見

当監査法人は、金融商品取引法第193条の2第1項の規定に基づく監査証明を行うため、「経理の状況」に掲げられている株式会社ふくおかフィナンシャルグループの2023年4月1日から2024年3月31日までの連結会計年度の連結財務諸表、すなわち、連結貸借対照表、連結損益計算書、連結包括利益計算書、連結株主資本等変動計算書、連結キャッシュ・フロー計算書、連結財務諸表作成のための基本となる重要な事項、その他の注記及び連結附属明細表について監査を行った。

当監査法人は、上記の連結財務諸表が、我が国において一般に公正妥当と認められる企業会計の基準に準拠して、株式会社ふくおかフィナンシャルグループ及び連結子会社の2024年3月31日現在の財政状態並びに同日をもって終了する連結会計年度の経営成績及びキャッシュ・フローの状況を、全ての重要な点において適正に表示しているものと認める。

#### 監査意見の根拠

当監査法人は、我が国において一般に公正妥当と認められる監査の基準に準拠して監査を行った。監査の基準における当監査法人の責任は、「連結財務諸表監査における監査人の責任」に記載されている。当監査法人は、我が国における職業倫理に関する規定に従って、会社及び連結子会社から独立しており、また、監査人としてのその他の倫理上の責任を果たしている。当監査法人は、意見表明の基礎となる十分かつ適切な監査証拠を入手したと判断している。

#### 監査上の主要な検討事項

監査上の主要な検討事項とは、当連結会計年度の連結財務諸表の監査において、監査人が職業的専門家として特に重要であると判断した事項である。監査上の主要な検討事項は、連結財務諸表全体に対する監査の実施過程及び監査意見の形成において対応した事項であり、当監査法人は、当該事項に対して個別に意見を表明するものではない。



## 貸出金等に対する貸倒引当金の算定基礎となる債務者区分の判定及びデフォルト率の推計

監査上の主要な検討事項の内容及び決定理由	監査上の対応
<p>会社及び連結子会社は、主として銀行業を営んでおり、貸出業務はその中核をなすものである。</p> <p>当連結会計年度末の連結貸借対照表において、会社及び連結子会社は、貸出金18,543,180百万円、これに対応する貸倒引当金200,929百万円を計上している。連結貸借対照表上、貸出金が総資産に占める割合は約56%と重要性は高く、世界経済及び日本経済の動向、不動産価格及び株価の変動、貸出先の経営状況等の予測困難で不確実な事象の影響により、貸倒が発生する可能性がある。</p> <p>このため、会社及び連結子会社は、将来の貸倒による予想損失額を算出し、貸倒引当金として計上しており、「【注記事項】(連結財務諸表作成のための基本となる重要な事項)4会計方針に関する事項(5)貸倒引当金の計上基準」に具体的な計上方法が記載されている。また、貸倒引当金の見積りの内容については、「【注記事項】(重要な会計上の見積り)」に記載されている。</p> <p>貸倒引当金は、会社及び連結子会社が予め定めている自己査定基準及び償却・引当基準にしたがって算定されるが、その算定過程には、債務者の返済状況、財務内容、業績及びこれらの将来見通し等に基づき、債務者の収益獲得能力を評価して決定される債務者区分の判定が含まれる。また、キャッシュ・フロー見積法により貸倒引当金を計上する以外の償却については、景気予測に基づくデフォルト率を推計し、予想損失率を見込んで貸倒引当金を計上している。</p> <p>返済状況、財務内容、又は業績が悪化している債務者に係る債務者区分の判定に当たっては、将来におけるこれらの改善見通しを具体化した債務者の経営改善計画等の合理性及び実現可能性が、より重要な判定要素となる。経営改善計画等の合理性及び実現可能性は、債務者を取り巻く経営環境の変化や債務者の事業戦略の成否によって影響を受けるため、見積りの不確実性や経営者の判断に依拠する程度が高い。</p> <p>また、デフォルト率の推計は、景気予測と過去の景気推移及び倒産実績をもとに統計的に算定される。景気予測に当たっては、将来の景気見通しに基づく2つのシナリオ(ベースシナリオとダウンサイドシナリオ)から1年間の予想GDP成長率が算定されるため、見積りの不確実性や経営者の判断に依拠する程度が高い。</p> <p>したがって、当監査法人は、返済状況、財務内容、又は業績が悪化している債務者に係る債務者区分の判定及びデフォルト率の推計を、監査上の主要な検討事項に該当するものと判断した。</p>	<p>(1) 返済状況、財務内容、又は業績が悪化している債務者に係る債務者区分の判定</p> <p>当該監査上の主要な検討事項について、当監査法人は、主として以下の監査手続を実施した。</p> <ul style="list-style-type: none"> <li>・ 債務者区分の判定及びその前提となる信用格付並びにこれらの基礎となる債務者に関する情報の信頼性を確保するための会社及び連結子会社の内部統制の有効性を評価した。</li> <li>・ 債務者区分の遷移が貸倒引当金計上額に及ぼす金額的影響に加え、債務者の業種、返済状況、財務内容又は業績悪化の程度等並びに自己査定異常検知ツール(自己査定に係る監査において、貸出先の与信情報及び財務情報に基づき、業種、支店、地域などの観点から視覚化して信用リスクの所在を識別するとともに、貸出先毎に機械学習を用いた債務者区分推定モデルに基づく債務者区分と会社が判定した債務者区分の相違を識別することにより、検証対象先の抽出を支援するツール)を用いて分析した結果を考慮し、必要と考えられる検証対象先を抽出した。</li> <li>・ 債務者の直近の返済状況、財務内容及び業績の実態を把握するために以下の手続を実施した。 <ul style="list-style-type: none"> <li>- 債務者の事業内容等に関する説明資料、借入及び返済状況に関する資料、実態的な財務内容把握のための調査資料、決算書等、会社及び連結子会社の自己査定関連資料を閲覧した。</li> <li>- 債務者の直近の返済状況、財務内容及び業績の実態について、融資を所管する部門の担当者に質問した。</li> </ul> </li> <li>・ 経営改善計画等を主たる判定要素として要注意先(貸出条件緩和債権等を有する債務者を除く。)としている債務者について、その合理性及び実現可能性を評価するために以下の手続を実施した。 <ul style="list-style-type: none"> <li>- 債務者の売上高等、主要な損益項目について、過去実績からの趨勢、過年度の経営改善計画等の達成度合いを分析した。</li> <li>- 経営改善計画等の合理性と実現可能性について、必要に応じて、融資を所管する部門の責任者及び担当者と議論した。</li> </ul> </li> </ul> <p>(2) デフォルト率の推計</p> <p>当該監査上の主要な検討事項について、当監査法人は、主として以下の監査手続を実施し、内部の専門家を関与させた。</p> <ul style="list-style-type: none"> <li>・ デフォルト率の推計が適切に行われることを確保するための以下の内部統制の有効性を評価した。 <ul style="list-style-type: none"> <li>- デフォルト率推計の統計的手法の査閲と承認</li> <li>- デフォルト率推計に利用される重要な基礎データの査閲と承認</li> </ul> </li> <li>・ 将来の景気見通し及びそれに基づく2つのシナリオ(ベースシナリオとダウンサイドシナリオ)の査閲と承認</li> <li>・ デフォルト率推計に用いられる統計的手法について、その適切性を評価した。</li> <li>・ 2つのシナリオ(ベースシナリオとダウンサイドシナリオ)の基礎となる将来の景気見通しについて利用可能な外部情報との比較を行うことも含めてその合理性を評価した。</li> <li>・ 重要な基礎データの検証や再計算を実施し、推計計算の適切性を評価した。</li> </ul>

## その他の記載内容

その他の記載内容は、有価証券報告書に含まれる情報のうち、連結財務諸表及び財務諸表並びにこれらの監査報告書以外の情報である。経営者の責任は、その他の記載内容を作成し開示することにある。また、監査等委員会の責任は、その他の記載内容の報告プロセスの整備及び運用における取締役の職務の執行を監視することにある。

当監査法人の連結財務諸表に対する監査意見の対象にはその他の記載内容は含まれておらず、当監査法人はその他の記載内容に対して意見を表明するものではない。

連結財務諸表監査における当監査法人の責任は、その他の記載内容を通読し、通読の過程において、その他の記載内容と連結財務諸表又は当監査法人が監査の過程で得た知識との間に重要な相違があるかどうか検討すること、また、そのような重要な相違以外にその他の記載内容に重要な誤りの兆候があるかどうか注意を払うことにある。

当監査法人は、実施した作業に基づき、その他の記載内容に重要な誤りがあると判断した場合には、その事実を報告することが求められている。

その他の記載内容に関して、当監査法人が報告すべき事項はない。

## 連結財務諸表に対する経営者及び監査等委員会の責任

経営者の責任は、我が国において一般に公正妥当と認められる企業会計の基準に準拠して連結財務諸表を作成し適正に表示することにある。これには、不正又は誤謬による重要な虚偽表示のない連結財務諸表を作成し適正に表示するために経営者が必要と判断した内部統制を整備及び運用することが含まれる。

連結財務諸表を作成するに当たり、経営者は、継続企業の前提に基づき連結財務諸表を作成することが適切であるかどうかを評価し、我が国において一般に公正妥当と認められる企業会計の基準に基づいて継続企業に関する事項を開示する必要がある場合には当該事項を開示する責任がある。

監査等委員会の責任は、財務報告プロセスの整備及び運用における取締役の職務の執行を監視することにある。

## 連結財務諸表監査における監査人の責任

監査人の責任は、監査人が実施した監査に基づいて、全体としての連結財務諸表に不正又は誤謬による重要な虚偽表示がないかどうかについて合理的な保証を得て、監査報告書において独立の立場から連結財務諸表に対する意見を表明することにある。虚偽表示は、不正又は誤謬により発生する可能性があり、個別に又は集計すると、連結財務諸表の利用者の意思決定に影響を与えると合理的に見込まれる場合に、重要性があると判断される。

監査人は、我が国において一般に公正妥当と認められる監査の基準に従って、監査の過程を通じて、職業的専門家としての判断を行い、職業的懐疑心を保持して以下を実施する。

- ・ 不正又は誤謬による重要な虚偽表示リスクを識別し、評価する。また、重要な虚偽表示リスクに対応した監査手続を立案し、実施する。監査手続の選択及び適用は監査人の判断による。さらに、意見表明の基礎となる十分かつ適切な監査証拠を入手する。
- ・ 連結財務諸表監査の目的は、内部統制の有効性について意見表明するためのものではないが、監査人は、リスク評価の実施に際して、状況に応じた適切な監査手続を立案するために、監査に関連する内部統制を検討する。
- ・ 経営者が採用した会計方針及びその適用方法の適切性、並びに経営者によって行われた会計上の見積りの合理性及び関連する注記事項の妥当性を評価する。
- ・ 経営者が継続企業を前提として連結財務諸表を作成することが適切であるかどうか、また、入手した監査証拠に基づき、継続企業の前提に重要な疑義を生じさせるような事象又は状況に関して重要な不確実性が認められるかどうか結論付ける。継続企業の前提に関する重要な不確実性が認められる場合は、監査報告書において連結財務諸表の注記事項に注意を喚起すること、又は重要な不確実性に関する連結財務諸表の注記事項が適切でない場合は、連結財務諸表に対して除外事項付意見を表明することが求められている。監査人の結論は、監査報告書日までに入手した監査証拠に基づいているが、将来の事象や状況により、企業は継続企業として存続できなくなる可能性がある。
- ・ 連結財務諸表の表示及び注記事項が、我が国において一般に公正妥当と認められる企業会計の基準に準拠しているかどうかとともに、関連する注記事項を含めた連結財務諸表の表示、構成及び内容、並びに連結財務諸表が基礎となる取引や会計事象を適正に表示しているかどうかを評価する。

・ 連結財務諸表に対する意見を表明するために、会社及び連結子会社の財務情報に関する十分かつ適切な監査証拠を入手する。監査人は、連結財務諸表の監査に関する指示、監督及び実施に関して責任がある。監査人は、単独で監査意見に対して責任を負う。

監査人は、監査等委員会に対して、計画した監査の範囲とその実施時期、監査の実施過程で識別した内部統制の重要な不備を含む監査上の重要な発見事項、及び監査の基準で求められているその他の事項について報告を行う。

監査人は、監査等委員会に対して、独立性についての我が国における職業倫理に関する規定を遵守したこと、並びに監査人の独立性に影響を与えると合理的に考えられる事項、及び阻害要因を除去するための対応策を講じている場合又は阻害要因を許容可能な水準にまで軽減するためのセーフガードを適用している場合はその内容について報告を行う。

監査人は、監査等委員会と協議した事項のうち、当連結会計年度の連結財務諸表の監査で特に重要であると判断した事項を監査上の主要な検討事項と決定し、監査報告書において記載する。ただし、法令等により当該事項の公表が禁止されている場合や、極めて限定的ではあるが、監査報告書において報告することにより生じる不利益が公共の利益を上回ると合理的に見込まれるため、監査人が報告すべきでないと判断した場合は、当該事項を記載しない。

#### < 内部統制監査 >

##### 監査意見

当監査法人は、金融商品取引法第193条の2第2項の規定に基づく監査証明を行うため、株式会社ふくおかフィナンシャルグループの2024年3月31日現在の内部統制報告書について監査を行った。

当監査法人は、株式会社ふくおかフィナンシャルグループが2024年3月31日現在の財務報告に係る内部統制は有効であると表示した上記の内部統制報告書が、我が国において一般に公正妥当と認められる財務報告に係る内部統制の評価の基準に準拠して、財務報告に係る内部統制の評価結果について、全ての重要な点において適正に表示しているものと認める。

##### 監査意見の根拠

当監査法人は、我が国において一般に公正妥当と認められる財務報告に係る内部統制の監査の基準に準拠して内部統制監査を行った。財務報告に係る内部統制の監査の基準における当監査法人の責任は、「内部統制監査における監査人の責任」に記載されている。当監査法人は、我が国における職業倫理に関する規定に従って、会社及び連結子会社から独立しており、また、監査人としてのその他の倫理上の責任を果たしている。当監査法人は、意見表明の基礎となる十分かつ適切な監査証拠を入手したと判断している。

##### 内部統制報告書に対する経営者及び監査等委員会の責任

経営者の責任は、財務報告に係る内部統制を整備及び運用し、我が国において一般に公正妥当と認められる財務報告に係る内部統制の評価の基準に準拠して内部統制報告書を作成し適正に表示することにある。

監査等委員会の責任は、財務報告に係る内部統制の整備及び運用状況を監視、検証することにある。

なお、財務報告に係る内部統制により財務報告の虚偽の記載を完全には防止又は発見することができない可能性がある。

##### 内部統制監査における監査人の責任

監査人の責任は、監査人が実施した内部統制監査に基づいて、内部統制報告書に重要な虚偽表示がないかどうかについて合理的な保証を得て、内部統制監査報告書において独立の立場から内部統制報告書に対する意見を表明することにある。

監査人は、我が国において一般に公正妥当と認められる財務報告に係る内部統制の監査の基準に従って、監査の過程を通じて、職業的専門家としての判断を行い、職業的懐疑心を保持して以下を実施する。

- ・ 内部統制報告書における財務報告に係る内部統制の評価結果について監査証拠を入手するための監査手続を実施する。内部統制監査の監査手続は、監査人の判断により、財務報告の信頼性に及ぼす影響の重要性に基づいて選択及び適用される。
- ・ 財務報告に係る内部統制の評価範囲、評価手続及び評価結果について経営者が行った記載を含め、全体としての内部統制報告書の表示を検討する。

・ 内部統制報告書における財務報告に係る内部統制の評価結果に関する十分かつ適切な監査証拠を入手する。監査人は、内部統制報告書の監査に関する指示、監督及び実施に関して責任がある。監査人は、単独で監査意見に対して責任を負う。

監査人は、監査等委員会に対して、計画した内部統制監査の範囲とその実施時期、内部統制監査の実施結果、識別した内部統制の開示すべき重要な不備、その是正結果、及び内部統制の監査の基準で求められているその他の事項について報告を行う。

監査人は、監査等委員会に対して、独立性についての我が国における職業倫理に関する規定を遵守したこと、並びに監査人の独立性に影響を与えると合理的に考えられる事項、及び阻害要因を除去するための対応策を講じている場合又は阻害要因を許容可能な水準にまで軽減するためのセーフガードを適用している場合はその内容について報告を行う。

#### < 報酬関連情報 >

当監査法人及び当監査法人と同一のネットワークに属する者に対する、会社及び子会社の監査証明業務に基づく報酬及び非監査業務に基づく報酬の額は、「提出会社の状況」に含まれるコーポレート・ガバナンスの状況等(3)【監査の状況】に記載されている。

#### 利害関係

会社及び連結子会社と当監査法人又は業務執行社員との間には、公認会計士法の規定により記載すべき利害関係はない。

以 上

- 
- 1 上記の監査報告書の原本は当社（有価証券報告書提出会社）が別途保管しております。
  - 2 XBRLデータは監査の対象には含まれていません。

## 独立監査人の監査報告書

2024年 6月26日

株式会社ふくおかフィナンシャルグループ  
取締役会 御中

EY新日本有限責任監査法人  
東京事務所

指定有限責任社員 業務執行社員	公認会計士	田中宏和
指定有限責任社員 業務執行社員	公認会計士	吉村祐二
指定有限責任社員 業務執行社員	公認会計士	宮川宏

### < 財務諸表監査 >

#### 監査意見

当監査法人は、金融商品取引法第193条の2第1項の規定に基づく監査証明を行うため、「経理の状況」に掲げられている株式会社ふくおかフィナンシャルグループの2023年4月1日から2024年3月31日までの第17期事業年度の財務諸表、すなわち、貸借対照表、損益計算書、株主資本等変動計算書、重要な会計方針、その他の注記及び附属明細表について監査を行った。

当監査法人は、上記の財務諸表が、我が国において一般に公正妥当と認められる企業会計の基準に準拠して、株式会社ふくおかフィナンシャルグループの2024年3月31日現在の財政状態及び同日をもって終了する事業年度の経営成績を、全ての重要な点において適正に表示しているものと認める。

#### 監査意見の根拠

当監査法人は、我が国において一般に公正妥当と認められる監査の基準に準拠して監査を行った。監査の基準における当監査法人の責任は、「財務諸表監査における監査人の責任」に記載されている。当監査法人は、我が国における職業倫理に関する規定に従って、会社から独立しており、また、監査人としてのその他の倫理上の責任を果たしている。当監査法人は、意見表明の基礎となる十分かつ適切な監査証拠を入手したと判断している。

#### 監査上の主要な検討事項

監査上の主要な検討事項とは、当事業年度の財務諸表の監査において、監査人が職業的専門家として特に重要であると判断した事項である。監査上の主要な検討事項は、財務諸表全体に対する監査の実施過程及び監査意見の形成において対応した事項であり、当監査法人は、当該事項に対して個別に意見を表明するものではない。

当監査法人は、監査報告書において報告すべき監査上の主要な検討事項はないと判断している。

#### その他の記載内容

その他の記載内容は、有価証券報告書に含まれる情報のうち、連結財務諸表及び財務諸表並びにこれらの監査報告書以外の情報である。経営者の責任は、その他の記載内容を作成し開示することにある。また、監査等委員会の責任は、その他の記載内容の報告プロセスの整備及び運用における取締役の職務の執行を監視することにある。

当監査法人の財務諸表に対する監査意見の対象にはその他の記載内容は含まれておらず、当監査法人はその他の記載内容に対して意見を表明するものではない。

財務諸表監査における当監査法人の責任は、その他の記載内容を通読し、通読の過程において、その他の記載内容と財務諸表又は当監査法人が監査の過程で得た知識との間に重要な相違があるかどうかを検討すること、また、そのような重要な相違以外にその他の記載内容に重要な誤りの兆候があるかどうか注意を払うことにある。

当監査法人は、実施した作業に基づき、その他の記載内容に重要な誤りがあると判断した場合には、その事実を報告

することが求められている。

その他の記載内容に関して、当監査法人が報告すべき事項はない。

#### 財務諸表に対する経営者及び監査等委員会の責任

経営者の責任は、我が国において一般に公正妥当と認められる企業会計の基準に準拠して財務諸表を作成し適正に表示することにある。これには、不正又は誤謬による重要な虚偽表示のない財務諸表を作成し適正に表示するために経営者が必要と判断した内部統制を整備及び運用することが含まれる。

財務諸表を作成するに当たり、経営者は、継続企業の前提に基づき財務諸表を作成することが適切であるかどうかを評価し、我が国において一般に公正妥当と認められる企業会計の基準に基づいて継続企業に関する事項を開示する必要がある場合には当該事項を開示する責任がある。

監査等委員会の責任は、財務報告プロセスの整備及び運用における取締役の職務の執行を監視することにある。

#### 財務諸表監査における監査人の責任

監査人の責任は、監査人が実施した監査に基づいて、全体としての財務諸表に不正又は誤謬による重要な虚偽表示がないかどうかについて合理的な保証を得て、監査報告書において独立の立場から財務諸表に対する意見を表明することにある。虚偽表示は、不正又は誤謬により発生する可能性があり、個別に又は集計すると、財務諸表の利用者の意思決定に影響を与えると合理的に見込まれる場合に、重要性があると判断される。

監査人は、我が国において一般に公正妥当と認められる監査の基準に従って、監査の過程を通じて、職業的専門家としての判断を行い、職業的懐疑心を保持して以下を実施する。

- ・ 不正又は誤謬による重要な虚偽表示リスクを識別し、評価する。また、重要な虚偽表示リスクに対応した監査手続を立案し、実施する。監査手続の選択及び適用は監査人の判断による。さらに、意見表明の基礎となる十分かつ適切な監査証拠を入手する。
- ・ 財務諸表監査の目的は、内部統制の有効性について意見表明するためのものではないが、監査人は、リスク評価の実施に際して、状況に応じた適切な監査手続を立案するために、監査に関連する内部統制を検討する。
- ・ 経営者が採用した会計方針及びその適用方法の適切性、並びに経営者によって行われた会計上の見積りの合理性及び関連する注記事項の妥当性を評価する。
- ・ 経営者が継続企業を前提として財務諸表を作成することが適切であるかどうか、また、入手した監査証拠に基づき、継続企業の前提に重要な疑義を生じさせるような事象又は状況に関して重要な不確実性が認められるかどうか結論付ける。継続企業の前提に関する重要な不確実性が認められる場合は、監査報告書において財務諸表の注記事項に注意を喚起すること、又は重要な不確実性に関する財務諸表の注記事項が適切でない場合は、財務諸表に対して除外事項付意見を表明することが求められている。監査人の結論は、監査報告書日までに入手した監査証拠に基づいているが、将来の事象や状況により、企業は継続企業として存続できなくなる可能性がある。
- ・ 財務諸表の表示及び注記事項が、我が国において一般に公正妥当と認められる企業会計の基準に準拠しているかどうかとともに、関連する注記事項を含めた財務諸表の表示、構成及び内容、並びに財務諸表が基礎となる取引や会計事象を適正に表示しているかどうかを評価する。

監査人は、監査等委員会に対して、計画した監査の範囲とその実施時期、監査の実施過程で識別した内部統制の重要な不備を含む監査上の重要な発見事項、及び監査の基準で求められているその他の事項について報告を行う。

監査人は、監査等委員会に対して、独立性についての我が国における職業倫理に関する規定を遵守したこと、並びに監査人の独立性に影響を与えると合理的に考えられる事項、及び阻害要因を除去するための対応策を講じている場合又は阻害要因を許容可能な水準にまで軽減するためのセーフガードを適用している場合はその内容について報告を行う。

監査人は、監査等委員会と協議した事項のうち、当事業年度の財務諸表の監査で特に重要であると判断した事項を監査上の主要な検討事項と決定し、監査報告書において記載する。ただし、法令等により当該事項の公表が禁止されている場合や、極めて限定的ではあるが、監査報告書において報告することにより生じる不利益が公共の利益を上回ると合理的に見込まれるため、監査人が報告すべきでないと判断した場合は、当該事項を記載しない。

< 報酬関連情報 >

報酬関連情報は、連結財務諸表の監査報告書に記載されている。

利害関係

会社と当監査法人又は業務執行社員との間には、公認会計士法の規定により記載すべき利害関係はない。

以 上

- 
- 1 上記の監査報告書の原本は当社（有価証券報告書提出会社）が別途保管しております。
  - 2 XBRLデータは監査の対象には含まれていません。