

【表紙】

【提出書類】 有価証券報告書

【根拠条文】 金融商品取引法第24条第1項

【提出先】 関東財務局長

【提出日】 2024年6月28日

【事業年度】 第71期(自 2023年4月1日 至 2024年3月31日)

【会社名】 株式会社永谷園ホールディングス

【英訳名】 NAGATANIEN HOLDINGS CO.,LTD.

【代表者の役職氏名】 代表取締役社長 永谷 泰次郎

【本店の所在の場所】 東京都港区西新橋二丁目36番1号

【電話番号】 03-3432-3105(代表)

【事務連絡者氏名】 執行役員管理本部経理財務部長 江口 輝

【最寄りの連絡場所】 東京都港区西新橋二丁目36番1号

【電話番号】 03-3432-3105(代表)

【事務連絡者氏名】 執行役員管理本部経理財務部長 江口 輝

【縦覧に供する場所】 株式会社東京証券取引所
(東京都中央区日本橋兜町2番1号)

第一部【企業情報】

第1【企業の概況】

1【主要な経営指標等の推移】

(1) 連結経営指標等

回次	第67期	第68期	第69期	第70期	第71期
決算年月	2020年3月	2021年3月	2022年3月	2023年3月	2024年3月
売上高 (百万円)	105,063	102,611	95,408	110,449	113,821
経常利益 (百万円)	3,138	4,570	6,052	5,346	6,309
親会社株主に帰属する 当期純利益 (百万円)	1,149	1,869	3,441	3,114	3,370
包括利益 (百万円)	493	1,959	5,333	5,404	7,507
純資産額 (百万円)	32,292	31,034	35,689	40,066	46,872
総資産額 (百万円)	86,391	85,194	91,859	96,615	99,894
1株当たり純資産額 (円)	1,758.74	1,689.64	1,914.88	2,149.67	2,497.41
1株当たり当期純利益金額 (円)	64.59	106.10	195.80	177.37	192.89
潜在株式調整後 1株当たり当期純利益金額 (円)	-	-	-	-	-
自己資本比率 (%)	36.0	34.9	36.6	38.9	43.7
自己資本利益率 (%)	3.7	6.1	10.9	8.7	8.3
株価収益率 (倍)	34.2	22.0	9.9	11.8	11.6
営業活動による キャッシュ・フロー (百万円)	7,522	5,561	5,285	5,972	10,016
投資活動による キャッシュ・フロー (百万円)	4,294	3,580	4,096	4,030	2,276
財務活動による キャッシュ・フロー (百万円)	3,071	1,981	1,260	2,101	7,702
現金及び現金同等物 の期末残高 (百万円)	7,862	8,601	9,142	8,819	8,990
従業員数 (人) 〔外、平均臨時雇用者数〕	2,544 〔1,376〕	2,581 〔1,239〕	2,554 〔1,223〕	2,597 〔1,295〕	2,546 〔1,298〕

- (注) 1 「潜在株式調整後1株当たり当期純利益金額」については、潜在株式が存在しないため記載しておりません。
2 従業員数は、就業人員数を記載しております。
3 「収益認識に関する会計基準」(企業会計基準第29号 2020年3月31日)等を第69期の期首より適用しており、第69期に係る主要な経営指標等については、当該会計基準等を適用した後の指標等となっております。

(2) 提出会社の経営指標等

回次		第67期	第68期	第69期	第70期	第71期
決算年月		2020年3月	2021年3月	2022年3月	2023年3月	2024年3月
売上高及び営業収益	(百万円)	4,505	4,493	4,474	4,856	4,860
経常利益	(百万円)	1,841	1,916	2,241	2,270	2,049
当期純利益	(百万円)	1,287	2,038	1,861	2,023	2,150
資本金	(百万円)	3,502	3,502	3,502	3,502	3,502
発行済株式総数	(千株)	19,138	19,138	19,138	19,138	19,138
純資産額	(百万円)	25,033	27,027	28,468	29,814	33,647
総資産額	(百万円)	62,678	64,188	67,049	66,908	66,095
1株当たり純資産額	(円)	1,416.13	1,537.68	1,619.65	1,706.08	1,925.53
1株当たり配当額 (内1株当たり中間配当額)	(円)	31.00 (15.50)	31.00 (15.50)	31.00 (15.50)	31.00 (15.50)	31.00 (15.50)
1株当たり当期純利益金額	(円)	72.32	115.68	105.91	115.19	123.04
潜在株式調整後 1株当たり当期純利益金額	(円)	-	-	-	-	-
自己資本比率	(%)	39.9	42.1	42.5	44.6	50.9
自己資本利益率	(%)	5.1	7.8	6.7	6.9	6.8
株価収益率	(倍)	30.6	20.2	18.2	18.2	18.2
配当性向	(%)	42.9	26.8	29.3	26.9	25.2
従業員数 〔外、平均臨時雇用者数〕	(人)	118 〔 - 〕	129 〔 - 〕	139 〔 - 〕	147 〔 - 〕	141 〔 - 〕
株主総利回り (比較指標：TOPIX配当 込)	(%)	90.2 (90.5)	96.5 (128.6)	81.5 (131.2)	89.2 (138.8)	96.5 (196.2)
最高株価	(円)	2,552	2,560	2,378	2,134	2,398
最低株価	(円)	1,776	2,013	1,843	1,900	2,073

(注) 1 「潜在株式調整後1株当たり当期純利益金額」については、潜在株式が存在しないため記載しておりません。

2 従業員数は、就業人員数を記載しております。

3 最高株価及び最低株価は、2022年4月4日より東京証券取引所プライム市場におけるものであり、それ以前については東京証券取引所市場第一部におけるものであります。

2【沿革】

1952年 5月	「お茶づけ海苔」を考案し、永谷嘉男個人経営により製造販売を開始。
1953年 4月	東京都港区芝愛宕町に資本金30万円をもって株式会社永谷園本舗を設立。
1960年 3月	東京都大田区東六郷に六郷工場（現・株式会社永谷園技術開発センター）を建設。
1963年10月	三菱商事株式会社及び株式会社東食を発売元とし、販売網を強化。
1964年 8月	主要都市に営業所を開設し、全国販売網を確立。
1972年 5月	本社を東京都港区西新橋に移転。
1975年 4月	茨城県高萩市に高萩工場（現・株式会社永谷園フーズ茨城工場）を建設。
7月	福島県いわき市に株式会社サン・フリーズドライ（現・株式会社永谷園フーズサンフレックス工場）を設立。
1976年12月	東京証券取引所市場第二部に上場。
1982年10月	岡山県岡山市に岡山工場（現・株式会社永谷園フーズ岡山工場）を建設。
1983年10月	東京証券取引所市場第一部に上場。
1992年10月	株式会社永谷園に商号変更。
2003年10月	ISO9001:2000年版認証取得。
2005年11月	中華人民共和国上海市に上海永谷園食品貿易有限公司を設立。
2008年 9月	藤原製麺株式会社（現・連結子会社）の株式を取得。
2009年 2月	東京都中央区に株式会社サニーフーズ（現・連結子会社）を設立。
11月	株式会社サニーフーズは東京都港区に移転。
2010年10月	東京都港区に株式会社永谷園プロパティを設立。
11月	米国カリフォルニア州にNAGATANIEN USA, INC.（現・連結子会社）を設立。
2011年 7月	東京都港区（現・本店所在地）に本社ビルを取得。
2013年11月	NAGATANIEN USA, INC. がNAGATANIEN RS FOODS, LLCの持分を取得。 株式会社麦の穂ホールディングス（現・連結子会社）の全株式を取得。 株式会社麦の穂ホールディングスを連結子会社化したことにより、株式会社麦の穂、Muginoho International, Inc.他 2社が連結子会社、Sweet Meal Co., Ltd.が持分法適用関連会社となる。
2015年 4月	東京都港区に株式会社永谷園分割準備会社を設立。
2015年10月	食料品の製造・販売事業を株式会社永谷園分割準備会社に承継させる会社分割（吸収分割）を行うとともに、当社は株式会社永谷園ホールディングスに、株式会社永谷園分割準備会社は株式会社永谷園（現・連結子会社）に商号変更。
2016年 2月	MAIN ON FOODS, CORP.の株式を取得したことにより、持分法適用関連会社となる。
2016年 4月	株式会社麦の穂ホールディングスからMuginoho International, Inc.の全株式を取得。
2016年12月	Broomco (3554) Limited（現・連結子会社）の全株式を株式会社産業革新機構（現・株式会社INCJ）と共同で取得。 Broomco (3554) Limitedを連結子会社化したことにより、Broomco (3555) Limited、Chaucer Foods Limited、Chaucer Foods UK Limited、Chaucer Foods SAS、Chaucer Foods (Qingdao) Co.Limited他 8社が連結子会社となる。
2017年10月	MAIN ON FOODS, CORP.の株式を追加取得したことにより、同社を含む 2社が連結子会社となる。
2018年 3月	株式会社永谷園が株式会社永谷園プロパティを吸収合併。
2018年10月	株式会社麦の穂が株式会社京都吉祥庵を吸収合併。
2019年 9月	Sweet Meal Co., Ltd.の増資に伴う出資比率低下により、同社が持分法適用関連会社から除外となる。
2020年 6月	株式会社INCJが保有するBroomco (3554) Limitedの全株式を追加取得。
2021年 4月	株式会社永谷園が東京都港区に同社の完全子会社となる株式会社永谷園フーズ（現・連結子会社）を設立。
2021年10月	株式会社永谷園フーズが株式会社サンフレックス永谷園他 4社を吸収合併。株式会社永谷園茨城工場、岡山工場を移管。
2022年 3月	上海永谷園食品貿易有限公司の全株式を第三者に譲渡。
2022年 4月	東京証券取引所の市場区分の見直しにより、東京証券取引所の市場第一部からプライム市場に移行。
2023年 7月	NAGATANIEN RS FOODS, LLCの株式を第三者に譲渡したことにより、連結子会社から除外となる。
2023年 9月	株式会社麦の穂ホールディングスは株式会社DAY TO LIFEホールディングスに、株式会社麦の穂は株式会社DAY TO LIFEに商号変更。

3【事業の内容】

(1) 企業集団の概況

当社の企業集団は、当社と連結子会社27社、非連結子会社4社及び持分法非適用関連会社1社で構成され、和風即席食品及び洋風・中華風即席食品の製造販売、フリーズドライ食品・麺の製造販売、菓子の製造販売並びに関連商品の販売を主な事業としております。

当社グループの事業に係わる位置付け及びセグメントとの関連は、次のとおりであります。なお、以下に示す区分は、「第5 経理の状況 1 連結財務諸表等 (1) 連結財務諸表 注記事項」に掲げるセグメントの区分と同一であります。

国内食料品事業

当事業においては、(株)永谷園がお茶づけ・ふりかけ類、スープ類、調理食品類、その他の食料品の販売を行っており、(株)永谷園フーズは、(株)永谷園商品の原料メーカー及び製造工程の一部を担う外注工場としての位置付けにあり、主に(株)永谷園使用原料の製造・加工処理及び半製品・仕掛品の包装加工を行っております。

また、(株)サニーフーズが調味料等の製造・販売業務、藤原製麺(株)が麺類の製造・販売業務をそれぞれ行っております。

海外食料品事業

当事業においては、Broomco (3554) Limited、Broomco (3555) Limited、Chaucer Foods Limited、Chaucer Foods UK Limited、Chaucer Foods SAS、Chaucer Foods (Qingdao) Co. Limited他6社において、フリーズドライ食品・パンの製造及び販売を行っております。

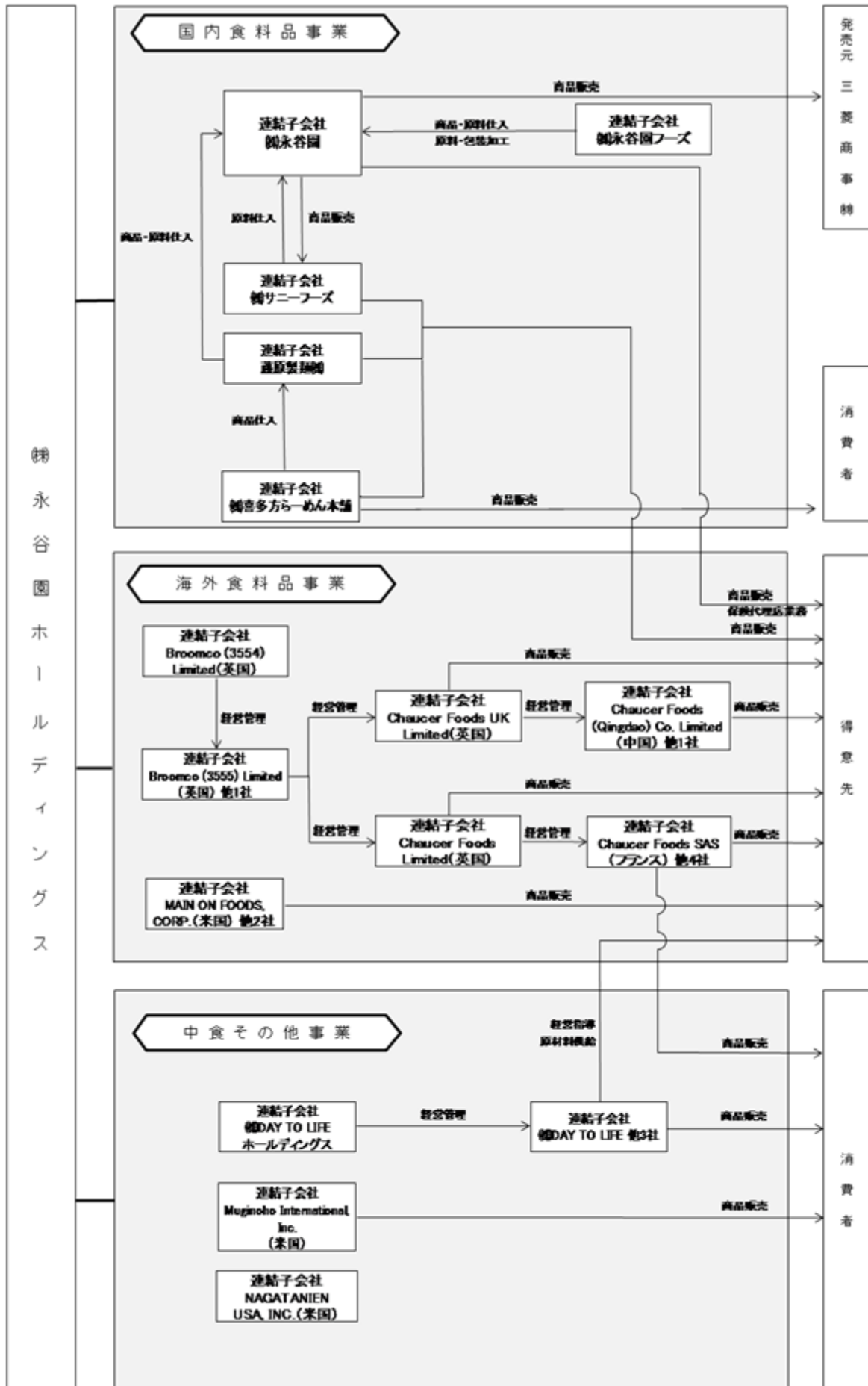
また、MAIN ON FOODS, CORP.他2社において麺商品、粉商品の製造及び販売を行っております。

中食その他事業

当事業においては、(株)DAY TO LIFEホールディングス傘下の(株)DAY TO LIFE他3社及びMuginoho International, Inc.において、シュークリーム等の菓子の製造及び販売、飲食店のフランチャイズチェーンの加盟店募集及び加盟店の指導、その他の事業を行っております。

なお、当社は特定上場会社等であります。特定上場会社等に該当することにより、インサイダー取引規制の重要事実の軽微基準については連結ベースの数値に基づいて判断することとなります。

(2) 事業系統図



4【関係会社の状況】

名称	住所	資本金又は出資金 (百万円)	主要な事業 の内容	議決権の 所有(被所有)割合		関係内容
				所有割合 (%)	被所有割合 (%)	
(連結子会社) 株式会社永谷園 (注) 2, 4	東京都港区	350	国内食料品事業	100.0		経営管理等 事務業務の受託 資金の貸付 当社所有建物を賃貸 役員の兼任あり
株式会社永谷園フーズ (注) 2	東京都港区	10	国内食料品事業	100.0 (100.0)		経営管理等 事務業務の受託 資金の借入 役員の兼任あり
株式会社サニーフーズ	東京都港区	85	国内食料品事業	100.0		経営管理等 資金の貸付
藤原製麺株式会社	北海道旭川市	40	国内食料品事業	100.0		経営管理等 資金の借入
Broomco (3554) Limited	英国	千USドル 0	海外食料品事業	100.0		経営管理等 資金の貸付 役員の兼任あり
Broomco (3555) Limited (注) 2	英国	千USドル 22,282	海外食料品事業	100.0 (100.0)		経営管理等
Chaucer Foods Limited (注) 2	英国	千USドル 1,019	海外食料品事業	100.0 (100.0)		経営管理等
Chaucer Foods UK Limited	英国	千USドル 1	海外食料品事業	100.0 (100.0)		経営管理等
Chaucer Foods SAS (注) 2	フランス共和国	千ユーロ 6,106	海外食料品事業	100.0 (100.0)		経営管理等
Chaucer Foods (Qingdao) Co. Limited	中華人民共和国	千USドル 400	海外食料品事業	100.0 (100.0)		経営管理等
MAIN ON FOODS, CORP. (注) 2, 4	米国	千USドル 3,336	海外食料品事業	50.000061		経営管理等 資金の貸付
株式会社DAY TO LIFEホールディングス (注) 2	大阪府大阪市 北区	490	中食その他事業	100.0		経営管理等 役員の兼任あり
株式会社DAY TO LIFE	大阪府大阪市 北区	11	中食その他事業	100.0 (100.0)		経営管理等 資金の借入 役員の兼任あり
Muginoho International, Inc.	米国	千USドル 100	中食その他事業	100.0		経営管理等 役員の兼任あり
NAGATANIEN USA, INC. (注) 2	米国	千USドル 9,540	中食その他事業	100.0		経営管理等
その他12社						

- (注) 1 主要な事業の内容欄には、セグメントの名称を記載しております。
- 2 ㈱永谷園、㈱永谷園フーズ、Broomco (3555) Limited、Chaucer Foods Limited、Chaucer Foods SAS、MAIN ON FOODS, CORP.、㈱DAY TO LIFEホールディングス及びNAGATANIEN USA, INC.は特定子会社であります。
- 3 議決権の所有割合の()内は間接所有割合で内数で記載しております。
- 4 ㈱永谷園及びMAIN ON FOODS, CORP.については、売上高(連結会社相互間の内部売上高を除く。)の連結売上高に占める割合が10%を超えております。

主要な損益情報等

㈱永谷園	(1) 売上高	50,517百万円
	(2) 経常利益	1,211百万円
	(3) 当期純利益	771百万円
	(4) 純資産額	14,152百万円
	(5) 総資産額	27,429百万円

MAIN ON FOODS, CORP.	(1) 売上高	18,362百万円
	(2) 経常利益	2,080百万円
	(3) 当期純利益	1,526百万円
	(4) 純資産額	6,539百万円
	(5) 総資産額	12,232百万円

5【従業員の状況】

(1) 連結会社の状況

2024年3月31日現在

セグメントの名称	従業員数(人)
国内食料品事業	1,373 [141]
海外食料品事業	619 [421]
中食その他事業	413 [736]
報告セグメント計	2,405 [1,298]
全社(共通)	141 [-]
合計	2,546 [1,298]

- (注) 1 従業員数は就業人員であり、臨時従業員数は〔 〕内に年間の平均人員を外数で記載しております。
2 全社(共通)として記載されている従業員数は、管理部門に所属しているものであります。

(2) 提出会社の状況

2024年3月31日現在

従業員数(人)	平均年齢(歳)	平均勤続年数(年)	平均年間給与(千円)
141 [-]	45.7	16.1	8,205

セグメントの名称	従業員数(人)
全社(共通)	141 [-]

- (注) 1 従業員数は就業人員であり、臨時従業員数は〔 〕内に年間の平均人員を外数で記載しております。
2 平均年間給与は、賞与及び基準外賃金を含んでおります。
3 全社(共通)として記載されている従業員数は、管理部門に所属しているものであります。

(3) 労働組合の状況

当社グループは労使協調を旨とし、労働組合は結成されておらず、該当事項はありません。

(4) 管理職に占める女性労働者の割合、男性労働者の育児休業取得率及び労働者の男女の賃金の差異

提出会社

提出会社は、「女性の職業生活における活躍の推進に関する法律」(平成27年法律第64号)の規定に基づく開示をしておりませんので、記載を省略しております。

連結子会社

名称	管理職に占める女性労働者の割合(%) (注)1	当事業年度 男性労働者の育児休業取得率(%) (注)2			労働者の男女の賃金の差異(%) (注)1		
		全労働者	うち		全労働者	うち	
			正規雇用労働者	パート・有期労働者		正規雇用労働者	パート・有期労働者
(株)永谷園	8.8	40	-	-	68.7	69.3	47.8
(株)永谷園フーズ	10.5	-	-	-	62.0	72.5	51.6
(株)DAY TO LIFE	20.9	-	-	-	43.4	76.3	96.2

- (注) 1 「女性の職業生活における活躍の推進に関する法律」(平成27年法律第64号)の規定に基づき算出したものであります。
2 「育児休業、介護休業等育児又は家族介護を行う労働者の福祉に関する法律」(平成3年法律第76号)の規定に基づき、「育児休業、介護休業等育児又は家族介護を行う労働者の福祉に関する法律施行規則」(平成3年労働省令第25号)第71条の4第2号における育児休業等及び育児目的休暇の取得割合を算出したものであります。

第2【事業の状況】

1【経営方針、経営環境及び対処すべき課題等】

当社グループの経営方針、経営環境及び対処すべき課題等は、以下のとおりであります。

なお、文中の将来に関する事項は、当連結会計年度末現在において当社グループが判断したものであります。

(1) 経営方針

永谷園グループは、創業の精神である「味ひとすじ」を企業理念とし、全てのお客様に信頼され、ご満足していただける安全・安心な商品・サービスの提供を経営の基本方針としております。そして、この基本方針のもと、長い歳月と多くのエネルギーをかけて築き上げてきた「永谷園ブランド」の価値をより強化し、発展させていく経営活動を行ってまいります。

「味ひとすじ」とは、

1. 今までにない
2. お客様に「なるほどおいしい」と感じてもらえる
3. 他社にマネが出来ない

そういう商品を出し続けるという「決意」であります。

(2) 経営環境

今後の見通しについては、雇用や所得環境の改善が見込まれる下で、景気は緩やかな回復を続けることが期待されます。しかしながら、世界的な金融引き締めや中国経済の先行き懸念といった海外経済の減速、物価上昇や中東情勢の不安定化、為替相場の変動等、景気は依然として先行き不透明な状況が続いていることから、引き続き極めて厳しい経営環境が続くものと予想されます。

(3) 優先的に対処すべき事業上及び財務上の課題

当社グループは、引き続き「企業戦略の充実」と「新価値提案力の更なるアップ」を経営課題として取り組んでまいります。

「企業戦略の充実」

当社グループの安定的な成長と企業価値向上の実現のため、外部環境の大きな変化に適應できる経営基盤を確立してまいります。具体的には、継続的なコスト管理に取り組むとともに、着実な計画実行と大胆な施策実行による将来に向けた投資を推進してまいります。また、当社グループ内での技術や知見の相互間交流やグループ横断型の課題解決に取り組む等、国内外含めた世界レベルでの新たなグループシナジーを創出し、事業拡大に努めてまいります。

「新価値提案力の更なるアップ」

ライフスタイルの変化や多様化する価値観及び消費者ニーズに適應するとともに、市場変化を見据えて新領域へと商品ポートフォリオをさらに拡張させていきます。また、当社グループのブランド力をより強固なものとするべく、常に消費者の視点に立ち、当社グループらしい独自性のある商品開発を行うことで新たな価値を提案してまいります。

以上の課題を達成させるため、当社グループは各社の経営資源、技術等を結集し、事業領域の拡大と収益の向上に邁進してまいります。

2【サステナビリティに関する考え方及び取組】

文中の今後に関する事項は、当社グループが当連結会計年度末現在において合理的であると判断する一定の前提に基づいており、実際の結果とは様々な要因により大きく異なる可能性があります。

(1) サステナビリティ戦略

当社グループは、「食を通じて幸せで豊かな社会づくり」に貢献するため、社会課題の解決にESG視点で取り組み、持続可能な社会の実現への貢献と当社グループの持続的成長の実現を目指してまいります。

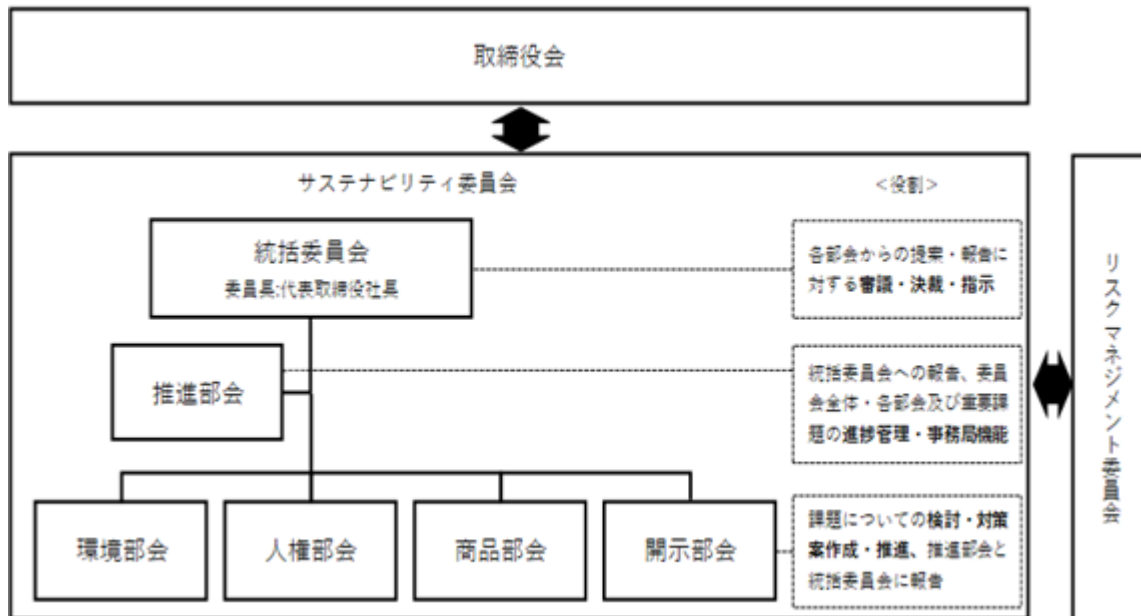
ガバナンス

当社グループは、社会課題の解決と企業としての持続的成長を目指し、サステナビリティに取り組むガバナンス体制を構築しております。

2022年12月に設置したグループ横断型組織であるサステナビリティ委員会は、そのコア組織であります。サステナビリティ委員会は、当社の代表取締役社長を委員長とし、サステナビリティ目標の達成に向けた方針・計画策定及び取組みを推進しております。委員会は、取締役会への活動報告、リスクマネジメント委員会との連携等を担い、経営基盤の強化を進めております。

サステナビリティ委員会は、取り組む項目別に4つの部会「環境部会」「人権部会」「商品部会」「開示部会」とサステナビリティ委員会全体の運営管理を行う「推進部会」、各部会からの方針・目標・取組み内容の提案を受け、審議・決議する「統括委員会」から成り、課題に対して集中的に対応する体制を構築しております。

サステナビリティ ガバナンス体制



戦略

当社グループの企業理念は、「味ひとすじ」であります。「味ひとすじ」とは、「今までにない」「お客さまに『なるほどおいしい』と感じてもらえる」「他社にマネができない」商品を出し続けるという決意であります。

そして、この決意の目指すところは、お客さまに思いを馳せ、思いやりを持って「食を通じて幸せで豊かな社会づくりに貢献していく」ためであることに他なりません。

持続可能な社会の実現のため、気候変動対策を含めSDGsへの対応が社会全体で求められており、当社グループも事業活動を継続する立場として、これらの問題への対応を企業の社会的責任と捉えて取り組んでおります。当社グループが提供する「食」とは、商品開発・生産・販売から、お客さまの手に届き、召し上がっていただくまでのすべての工程であり、「食を通じた活動」であります。

持続可能な「幸せで豊かな社会」を実現するために、「食を通じた活動」で気候変動による環境問題を含めた社会の課題に対し、商品設計・製造・販売などのあらゆる場面で今できることをひとつひとつ実践してまいります。

<永谷園グループ サステナビリティ方針>

「味ひとすじ」の想いを常に抱き、
オリジナリティの精神
おいしさを提供し続ける決意
お客さまに寄り添い、思いやる気持ちを持ち、
さまざまな社会の課題に対して、
食を通じた活動を通して取り組みます。
そして持続可能な「幸せで豊かな社会」づくり
に貢献してまいります。

リスク管理

リスク管理においては、リスクマネジメント委員会でモニタリングしており、特に経営への影響が大きく対応の強化が必要なリスクは、重要項目として取り上げ、責任者を決めリスクマネジメント委員会で進捗管理をしております。

特にサステナビリティに関するリスクについては、サステナビリティ委員会において重要課題として設定し、該当部会が中心となって進め、委員会内の「推進部会」が進捗管理をしております。

各部門やグループ会社で管理可能なリスクは、各組織が中心となって対応しております。

指標及び目標

当社グループは、サステナビリティに向けての重要課題を5つ設定いたしました。これらについて指標と目標を以下のように設定しております。

重要課題	方針	指標	目標（2030年度）	対象
食の安全安心	<ul style="list-style-type: none"> お客さまに安心して召し上がっていただけるよう、独自の品質保証システム「NAFSAS」により、安全安心な商品づくりを徹底いたします。 食物アレルギーを持つなど食事に選択肢が必要な方に安心して召し上がっていただけるよう、対応商品の開発・徹底した製造・品質管理、社会への理解の啓蒙活動などを積極的に実施します。 防災食の開発に積極的に取り組みます。 	方針に沿った内容が維持されている状態		(株)永谷園HD (株)永谷園
気候変動への対応	<ul style="list-style-type: none"> 製造工場はもちろん、すべての事業所を対象にCO2排出量の削減を目指します。 環境に配慮した商品開発を推進してまいります。 	CO2排出量削減	(2018年度比) 30%削減	国内グループ会社での製造工場
		水使用量削減	(2018年度比) 30%削減	
		再生可能エネルギー使用率	(2018年度比) 15%増	
資源循環・廃棄物削減	<ul style="list-style-type: none"> 廃棄物削減のため、廃棄物自体の排出削減と再資源化を進めてまいります。 	廃棄物量削減	(2018年度比) 20%削減	
		再資源化率	95%	
持続可能な調達	<ul style="list-style-type: none"> 安全性はもとより、環境や人権への影響に配慮した安定調達をお取引先と協働して進めてまいります。 	制定した「調達方針」が原材料メーカーに共有され、順守されている状態の継続。		
人権への対応	<ul style="list-style-type: none"> 永谷園グループに関わるすべての人の人権を尊重します。持続的成長を実現する体質への転換に向け、学びの場の拡大、「組織全体」で育む環境づくりなどを通して、一人ひとりの経験やスキルの向上を図り、多様な人材が活躍できる仕組みづくりを進めてまいります。また、従業員が健康でやりがいを持って働けるよう、永谷園グループ全体の環境整備に取り組んでいきます。 	女性管理職比率	15% (2023年度実績8.8%)	(株)永谷園
		男性の育児休業取得率	30%以上 (2023年度実績40%)	
		女性の育児休業取得率	100% (2023年度実績100%)	

(2) 気候変動への対応

当社グループの事業は、自然の恵みに依存しております。したがって、気候変動は、原材料となる水産資源の収量の減少や品質劣化等に大きく影響いたします。

今後の気候変動による影響は、事業の継続に繋がる経営リスクとして捉え、対応すると同時に新たな機会も見出しながら事業戦略へ活かしてまいります。

情報公開に関しては、TCFD提言の枠組みに沿った内容で開示してまいります。

ガバナンス

気候変動に関するガバナンスは、サステナビリティ戦略のガバナンスに組み込まれております。詳細については「(1) サステナビリティ戦略 ガバナンス」を参照ください。

戦略

当社グループでは、気候変動に伴う様々なリスクと機会について、外部環境の変化による緊急度と重要度の面から分析・評価してまいります。

今後、気温上昇レベルに合わせたシナリオを想定し、リスクと機会について対応策を検討し、計画的に対応してまいります。

リスク管理

気候変動に関する主なリスクは、サステナビリティ戦略のリスクに含めて管理しております。

詳細については「(1) サステナビリティ戦略 リスク管理」を参照ください。

指標と目標

気候変動によるリスクと機会を測定・管理するために用いている指標は、以下のとおりであります。

指標	2023年度実績	2030年度目標
CO2排出量削減率 (2018年度比)	31% (21.5千t - CO2)	30%

対象は国内グループ製造拠点 (Scope1、Scope2)

また、関連する項目として以下の指標についても測定・管理しております。

指標	2023年度実績	2030年度目標
廃棄物再資源化率	80.2%	95%
水使用量削減率 (2018年度比)	29.5% (460千m ³)	30%

対象は国内グループ製造拠点

(3) 人的資本

「人」は会社にとって最大の資産です。その人材の活躍につながる人権の尊重を重要な社会的責任ととらえ、永谷園グループでは、人権方針を設定いたしました。

永谷園グループ人権方針

永谷園グループ人権方針は、「永谷園グループ サステナビリティ方針」に基づいた人権に関する方針として、永谷園グループ全ての事業活動における基盤となるものです。

永谷園グループは、事業活動の全ての過程で、直接または間接的に人権に影響を及ぼす可能性があることを認識し、事業活動に関わる全ての人の人権を尊重するために、「永谷園グループ人権方針」（以下、「本方針」といいます）をここに定め、人権尊重の取り組みを推進していきます。

・ 基本的な考え方

永谷園グループは、社会の一員として、すべての事業活動における人権尊重の重要性を認識します。事業活動においては、人権に関する全ての法令を遵守し、「世界人権宣言」と国際人権規約である「市民的及び政治的権利に関する国際規約」「経済的、社会的及び文化的権利に関する国際規約」、「労働における基本的原則及び権利に関する国際労働機関（ILO）の宣言」及び、国際連合の「ビジネスと人権に関する指導原則（UNGPs）」等の国際的な規範や基本原則を尊重します。

・ 適用範囲

永谷園グループは、本方針を永谷園グループのすべての役員と従業員に適用します。また、自社の製品・サービスに関係するすべての取引関係者に対しても、本方針を理解し、支持していただくことを期待します。

・ 人権尊重の責任

永谷園グループは、自らの事業活動に関わるすべての人の人権を侵害しないことに努め、人権への負の影響が生じた場合は是正に向けて適切な対応をとることにより、人権尊重の責任を果たすサプライチェーンを築いていきます。

・ 人権デュー・ディリジェンス・救済

永谷園グループは、人権デュー・ディリジェンスの仕組みを構築し、これを継続的に実施することで、企業活動による顕在的、潜在的な人権リスクを評価し、把握し、未然に防止し、軽減していきます。

・ 情報開示

永谷園グループは、自らの人権尊重の取り組みの進捗状況をウェブサイトなどで継続的に開示します。

・ 対話・協議

永谷園グループは、本方針を実行する過程において、独立した外部の専門家からの助言を受け、ステークホルダーとの対話と協議を行っていきます。

・ 教育・研修

永谷園グループは、本方針がすべての事業活動に組み込まれ、効果的に実行されるよう、すべての役員及び従業員に対して適切な教育・研修を行います。

・ 責任者

永谷園グループは、本方針の実行に責任を持つ担当役員を明確にし、実効性を担保します。

・ 人権における重点テーマ

永谷園グループは、働きがいのある企業グループの実現を目指し、ダイバーシティを尊重するとともに、永谷園グループ企業倫理綱要に定める以下の項目を人権における重点テーマとして位置づけます。

a 労働安全衛生

職場の安全・衛生に関する法令・ルールとその運用状況を確認し、安全で健康的な職場環境をつくりま
す。

b 差別・ハラスメント

個人の人権と多様性を尊重し、人種、宗教、性別、性的指向、年齢、国籍、言語、障がい、社会的出身等
を理由とするあらゆる差別及びハラスメントを排除して、公正な処遇がされる職場環境をつくりま
す。

c 多様性

多様な個性を持つ、すべての人が率直に意見や行動を示せるよう、互いの考え方や立場を尊重し、自由闊達で風通しの良い職場風土の醸成に努めます。また、永谷園グループ内の活発なコミュニケーションを通して、一体感のある協調的な関係を構築します。

ガバナンス

人権尊重・人的資本の取り組みは、サステナビリティ委員会人権部会を中心に、グループ各社の関係部署と連携して活動を進めております。また、具体的な取り組み内容については、定期的にサステナビリティ委員会に報告し、審議、検討しております。

戦略

(A) 人権デュー・ディリジェンスの実行

当社グループの事業活動によって影響を受ける人々の人権尊重のため、国際連合の「ビジネスと人権に関する指導原則」に基づき、以下の人権デュー・ディリジェンスのサイクルを実施してまいります。

・永谷園グループは、私たちの企業活動が直接的に、あるいは間接的に人権に及ぼす影響があることを理解し、企業活動による顕在的・潜在的な人権リスクを評価・把握し、未然に防止・軽減します。

・この人権と企業活動との関わりについて、役員・従業員が理解を深め、人権を尊重するよう、教育・啓蒙を継続的に実施していきます。また、人権に関わる影響について適切に把握し対応するため、関係するステークホルダーと積極的に対話と協議を行います。

2023年度は、国際基準や各種社内アンケート等より、以下を人権リスクとして抽出しております。

- ・労働安全衛生
- ・ハラスメント
- ・多様性

(B) 従業員への取り組み

従業員が、互いに尊重し合い、多様な価値観・能力を発揮し、活躍することを目指し、各種取り組みをしております。

<人権尊重の啓蒙・理解促進>

企業コンプライアンスの基本のひとつである人権尊重の啓蒙・理解促進のため、当社の内部統制室及び人事部を中心に定期的な「遵法週間による啓蒙」「eラーニングや掲示板での知識の再確認」等様々な取り組みをしております。

遵法週間では、当社グループ倫理綱要の再確認、各種事例に対する話し合い等、従業員の気づきを促す工夫をしております。

また、従業員の声を直接拾い上げるためのアンケートを実施し、内容に応じて、改善のために個別対応するだけでなく、企業全体の啓蒙・制度施策への反映等につなげております。

<ヘルプラインとしての窓口設置>

社内及び社外（企業倫理ホットライン、永谷園ファミリーサポート24（注）1他）に相談窓口を各種設置しており、従業員がいつでも相談できる体制としております。相談窓口の存在は、入社時の案内に加え、上記遵法週間等で定期的アナウンスすることで従業員への周知を行い、従業員が利用しやすい環境づくりを心掛けております。

なお、「永谷園ファミリーサポート24」では、心身の健康・育児・介護等の悩みを主として受け付けており、24時間365日従業員だけでなくご家族にも活用されております。

(C) 多様な人材の活躍(注) 1

人材育成への取り組み

<人材育成方針>

私たちの使命は、様々な社会課題に、「食を通じた活動」を通して取り組み、「幸せで豊かな社会づくり」に貢献することにあります。

これは、企業理念「味ひとすじ」の下、安全安心かつ高品質で美味しい商品をお客様に届け続けることでもあります。

お客様に思いを馳せ「おいしい」を届け続けるためには、新たな発想と、変化への柔軟さが必要であります。

自ら「考え」「学び」「成長し続ける」姿勢と、多様な価値観を尊重し、従業員一人ひとりが、会社とともに成長・進化していくことを目指しております。

○自ら考え、学び、成長し続ける人材育成への取り組み

・職場の仲間同士が教え支え合うことで、「個」だけでなく「組織全体」で育む環境を目指しております。

・経験が少ない従業員には、周りに相談しながら経験を増やす仕組みとして「トレーナー・トレーニー制度」を導入しております。この中で、自主性と多様性を尊重・承認しながら学びの芽を育て、教える側も教える経験を通して同時に成長してまいります。

○多様な価値観を持つ人材育成への取り組み

・多様性(雇用形態、性別、国籍等)にかかわらず、役割にそって、皆が公平に活躍できる環境づくりを目指しております。例えば、子育て中の従業員が、フレックスタイム、短時間勤務、在宅勤務制度等を活用し活躍しております。

・業務では、ジョブローテーション等の異動にこだわらず、職場内での様々な業務経験を通して、広い視野を持てるよう工夫しております。組織横断プロジェクトへの参加や、社外との交流等を通して多様な価値観に触れるとともに広い視野を持ち、新価値創造に繋げることを目指しております。

<社内環境整備に関して>

・従業員一人ひとりの成長とともに、組織も成長していくように、チャレンジできる機会を活用しております。例えば、部門横断型活動、全社で取り組むQC活動等の様々な機会・場での経験を通じた成長を目指しております。

・従業員の成長をサポートするために、デジタルツールの活用も推進しております。今後は、「自己申告(異動希望等の申告)」、「個人の経歴、資格、評価」等キャリアの見える化を促進し、従業員の成長をサポートできる環境を整備してまいります。

・多様な人材が、平等に活躍できる場や機会を得られるよう、BPRの推進による労働生産性の向上を行うとともに、デジタルツールや諸制度の活用推進等を進め、より良い環境づくりを目指してまいります。

D&I 多様な人材の活躍状況

<フレキシブルな働き方>

当社では、30年以上前から部門によっては「フレックスタイム制度」を活用しており、2004年からはコアタイムをなくし全社展開しております。また、育児・介護を事由とした短時間勤務制度との併用を可能とすることで、在宅勤務及びシェアオフィス活用も含め柔軟な働き方を実現しております。制度を活用しやすい環境と、それを支える仲間のフォローにより、出産・育児後も引き続き活躍しております。

<多様な人材の活躍>

当社では、従来より男女比率の差が少なく、いつの時代もそれぞれが活躍してまいりました。上記のとおり、複数のお子さんを育てながら活躍する従業員もおります。

男性の育児休業取得者も徐々に増加し、取得期間は1か月程度となっております。

取得者からは「多くの気づきを得た」という声が寄せられております。これに留まらず、周囲の理解を促すべく、毎年実施している遵法週間のテーマの1つに「男性の育児休業に関する啓蒙」を取り上げる等、更なる活用を推奨しております。

こうした状況の評価を受け、当社では「えるぼし認定」を取得しております。



また、従業員は、個々の役割や個性に沿って、活躍しております。
障がいがある方々も、それぞれにあった職務を担当し活躍しております。
なお、2024年3月期の男女賃金差異については以下のとおりであります。

株永谷園

(全労働者) 68.7% (うち正規雇用労働者) 69.3% (うち非正規雇用労働者) 47.8%、

株永谷園フーズ

(全労働者) 62.0% (うち正規雇用労働者) 72.5% (うち非正規雇用労働者) 51.6%、

株DAY TO LIFE

(全労働者) 43.4% (うち正規雇用労働者) 76.3% (うち非正規雇用労働者) 96.2%、

(注)株DAY TO LIFEについては、非正規雇用労働者に女性が多いため、すべての労働者
平均では大きな差が生じております。

(D) 健康経営、労働安全衛生

健康・安全衛生への取り組み

私たちが、「味ひとすじ」の理念の下「幸せで豊かな社会づくり」に貢献するためには、従業員が健康で、明るくアグレッシブに活躍することが必要であります。そのために、従業員の健康保持・増進に積極的に取り組み、一人ひとりの健康状態をより「良好」に近づけるとともに、安全な労働環境を維持増進することで、事業を継続的、安定的に発展させていくことを目指しております。

(E) 健康相談窓口(からだ・こころ)

産業医やカウンセラー(臨床心理士)による健康相談窓口を毎月開いております。従業員に寄り添った対応をしており、従業員も気軽に相談でき心身の健康維持に役立っております。

<永谷園ファミリーサポート24>(注)1

365日24時間受け付けている外部相談窓口で、心身の健康、育児、介護、医療機関照会等幅広い相談が可能となっております。従業員の家族も利用でき、個人で抱え込みがちな悩みを気軽に相談できる仕組みとして活用されております。

<ストレスチェックによる組織分析>(注)1

年に1度のストレスチェック結果をもとに、外部委託により集団分析をしております。一般企業の平均や、組織間比較等により、未然にリスク要因を分析する等、従業員がより働きやすい職場になるよう努めております。

<安全衛生委員会>

毎月開催している安全衛生委員会の活動で、従業員が安全安心健康に働けることを目指し様々な活動をしております。産業医による社内巡視や、定期的なAED講習会の実施等をしております。

(F) いきいき働くための各種施策

<サポート休暇>(注)1

自己啓発、ボランティア、ファミリーケア、子育て支援等、複数事由から選択制で取得できる特別休暇であります。例えば、子育て支援では、お子さんの各種行事(入園・入学・卒園・卒業式、授業参観他)を対象とし、誕生日休暇は本人含む一親等以内家族を対象としております。介護、ボランティア、自己啓発等の選択の幅があることから、従業員からも好評であり、毎年有意義に活用されております。

その他以下のような取り組みを実施しております。

<部・サークル活動>(注)1

従業員相互間及び世代を超えたコミュニケーションの向上や心身の健康増進を図り、より働きやすく楽しい職場にするための施策として、会社公認の部・サークル活動を推進し、活動費の補助や会議室など活動場所の提供などを行っております。

< オフサイトミーティング > (注) 1

当社グループとして進めているBPRを更に推進し、業務の効率を高めていくためには、部門内で検討するだけでなく、他部門の従業員と意見を交わすなど会社全体の枠組みとして検討を進めることも重要であります。

その話し合いの場として、会社の中にとらわれず、社外で飲食をしながら自由に語り合えるオフサイトミーティングを推奨し、費用の一部補助を行っております。

リスク管理

当社グループの事業活動において、企業価値の低下などで採用競争力が低下し、人材獲得が困難になること、従業員の離職により企業として組織の統合力が低下することが最大のリスクと考えております。従業員に成長の機会を提供し、活躍しやすい環境を整備することで、リスク低減に努めてまいります。

指標と目標

多様な人材のより一層の活躍を目指し、以下の目標を設定いたしました。(注) 2

指標	2023年度実績	2030年度目標
女性管理職比率	8.8%	15%
男性の育児休業取得率	40%	30%以上
女性の育児休業取得率	100%	100%

(注) 1 対象は(株)永谷園ホールディングス、(株)永谷園

(注) 2 対象は(株)永谷園

なお、(株)永谷園フーズ及び(株)DAY TO LIFEにつきましては、下記厚生労働省の「女性活躍推進企業データベース」に記載しております。

(株)永谷園フーズ

<https://positive-ryouritsu.mhlw.go.jp/positivedb/detail?id=36541>

(株)DAY TO LIFE

<https://positive-ryouritsu.mhlw.go.jp/positivedb/detail?id=10147>

3【事業等のリスク】

有価証券報告書に記載した事業の状況、経理の状況等に関する事項のうち、投資者の判断に重要な影響を及ぼす可能性のある事項には、以下のようなものがあります。文中における将来に関する事項は、有価証券報告書提出日(2024年6月28日)現在において当社グループが判断したものであります。

なお、当社は、社長直轄の組織として設置されたリスクマネジメント委員会にて、当社グループにおけるリスクを網羅的に洗い出し、そのリスクの中で特に重点的に対策に取り組む必要があると判断された重点リスクを社長へ報告し、適宜必要な部署にリスク低減策の検討の要請及びリスク発生防止のための事前対策を図っております。

(1) 特定の取引先への依存

当社グループ商品の主な販売先は、三菱商事株式会社であり、信用力の高い商社に取引を集中させることで、与信管理の省力化及び信用リスクの低減を図っております。しかし、三菱商事株式会社に販売を集中させていることから、同社が破綻した場合には、当社グループは売掛金の回収が困難となり、財政状態に悪影響を及ぼす可能性があります。そこで当社グループは、定期的に格付状況を確認し、三菱商事株式会社の信用力の把握に努めております。

(2) 商品の欠陥

不測の事態により、原材料への異物混入や商品に欠陥が生じ、大規模な商品回収や多額な製造物賠償責任が生じた場合は、当社グループの業績及び財政状態に悪影響を及ぼす可能性があります。そこで当社グループでは、安全な商品の提供を第一と考え、ISO・FSSCの認証取得、HACCPやフードディフェンスの考えを取り入れた食品安全管理システムの運用、原材料・商品の自主検査体制やトレーサビリティの構築等、品質保証体制の強化に努めております。

(3) 原材料の安定調達及び価格の高騰

当社グループは、原材料の一部を海外から調達しております。調達先の国で政情不安や国際紛争が発生した場合(現状ロシアのウクライナ侵攻やイスラエルとパレスチナ間の紛争による供給に問題は起きておりません)、あるいは天候不順や輸送航路変更、為替変動等により原材料価格が高騰した場合は、十分な供給が受けられず、当社グループ商品の生産が一時的に遅延及び休止する恐れがあります。そこで当社グループは、原料の供給元として複数の代替取引先との契約を取り交わし、全ての原料を複数社購買すべく取り組みを進めております。

(4) 物流コストの高騰

当社グループの物流業務については、経営基盤の安定した企業に委託しておりますが、昨今の物流業界においては、人手不足、コンプライアンスの厳格化、燃料コストの上昇、2024年問題への対応等、物流コストに大きく影響する環境変化が続いており、今後の動向によっては、当社グループの業績及び財政状態に悪影響を及ぼす可能性があります。そこで当社グループは、業務委託先とのパートナーシップを強化するとともに、委託先との相互協力の下、深夜残業の廃止及び負荷軽減を目的とした倉庫内作業の見直し、商品の荷姿変更による輸送効率の向上、消費地に近い工場での生産による輸送トラック台数の削減、配送リードタイムの延長(翌日配送 翌々日配送)等、物流業務全体での省力化に取り組んでおります。また、トラックドライバーの作業時間短縮に向け、商品輸送時の全面的なパレット化や、モーダルシフト(長距離輸送時のフェリー・鉄道の活用等)を積極的に推進しております。

(5) 有価証券の時価変動

当社は、長期的な取引関係維持のために主要取引先の有価証券を保有しております。これらの有価証券のうち、時価を有するものについては、全て時価にて評価されており、今後の経済環境や企業収益の動向による時価の変動が、当社グループの業績及び財政状態に悪影響を及ぼす可能性があります。そこで当社は、保有の妥当性について、その効果等を定期的に検証し、保有の妥当性が認められないと考える場合は、縮減する等保有状況の見直しを行っております。

(6) 天災リスク

当社グループの生産工場については、天災によるリスクを回避するため、生産拠点を東西に分割しております。しかしながら、天災の規模・影響等によっては、一時的に商品の出荷が滞る恐れがあります。そこで当社グループは、東日本大震災以降、BCPを進めており、複数拠点によるリスクヘッジ体制の構築と出荷が滞らないような物流体制の構築を進めております。

(7) フランチャイズ事業

当社グループは、国内外を含め、フランチャイズ契約による事業活動を展開しており、加盟店における、事件・事故及び不祥事等が発生した場合は、ブランドの社会的信頼が喪失することでチェーン全体で営業継続が困難となり、当社グループの業績及び財政状態に悪影響を及ぼす可能性があります。そのため当社グループでは、加盟店を定期的に巡回し、店舗オペレーション管理の徹底を図るとともに、店舗従業員に対しては、遵法意識の向上を目的とした現場教育を行っております。

(8) 海外での事業展開

当社グループは、海外（主に米国、英国、フランス共和国及び中華人民共和国）に現地法人を設立し、食料品の製造及び販売等の事業活動を行っております。これらの海外事業展開においては、政治・社会情勢の急激な変化、法令又は規制改正、想定外の為替変動等、著しい事業環境の変化により、当社グループの業績及び財政状態に悪影響を及ぼす可能性があります。そのため当社グループでは、事業活動に関連する政治・経済情勢や法規制等の動向を定期的にモニタリングして、環境変化や業績への影響を把握しています。為替レートの変動に対しては、為替情報を注視するとともに、一定のルールに則って為替予約等を行うことでリスクの低減に努めております。また、海外事業会社における原材料調達においては、その事業会社が製造して販売する数量の範囲内で購入するとともに、重要な原材料の複数社購買によるリスク分散、ならびに政策的な在庫の確保等により、安定的な調達ができる体制の構築に努めております。

(9) のれんの減損

当社グループは、企業買収に伴い発生した相当額のものれんを連結貸借対照表に計上し、原則としてのれんの効果の発現する期間にわたって償却しておりますが、事業環境の変化等により期待する成果が得られない場合は、当該のれんについて減損損失を計上することになり、当社グループの業績及び財政状態に悪影響を及ぼす可能性があります。そこで当社グループは、のれんの対象となる事業について、経営の効率化・新業態の開発・グループ間シナジーの創出等を進めることで恒常的な業績の向上に努めております。

(10) 情報システム

当社グループは、生産、販売、物流、管理等の業務について、システムを使用して管理しています。これらのシステムについては、データセンターにて運用を行い、コンピューターウイルス対策や情報管理の徹底に努めておりますが、災害、システム運用上のトラブル、サイバー攻撃による予測不能の不正アクセス、コンピューターウイルスの感染等により、システム障害や情報の消失、流出が発生した場合、事業活動に支障をきたし、当社グループの業績及び財政状態に悪影響を及ぼす可能性があります。そこで当社グループは、このようなリスクを低減するため、危機管理規程やIT統制基本規程等を整備、運用するとともに、セキュリティに関する情報収集に努め、専用機器やソフトウェアによるセキュリティ対策、社員教育や訓練の実施といった情報管理体制の強化に取り組んでおります。

(11) 自然災害・重篤な感染症

大規模な地震や洪水等の自然災害や、季節性インフルエンザや重篤な感染症のまん延等により、本社や支店、生産工場が被災もしくは罹患者の増加等の商品供給体制に支障をきたす事象が生じた場合には、当社グループの業績及び財政状態に悪影響を及ぼす可能性があります。そこで当社グループは、危機管理規程に基づき被害状況に応じて災害対策本部を速やかに立ち上げ、BCPIに従い、社員の生命を守りながら食品企業の使命として商品供給を第一に考え、生産・供給体制を維持できる体制をとっております。

(12) 人材確保に関するリスク

当社グループの持続的な成長を実現していくためには、多様性とともにより優秀な人材を確保・育成し、一人ひとりの能力発揮を最大化することが必要です。しかしながら、国内の少子高齢化による労働人口の減少や雇用の流動化に伴って人材確保の難易度は上がっており、今後、必要な人材を十分に確保・育成できない場合は、当社グループの業績及び財政状態に影響を及ぼす可能性があります。これらのリスクを回避するため、生産性の向上や、安心して働くことができる職場環境の整備に向けて、デジタルツールを活用した業務の自動化・省人化を進めるとともに、多様な働き方の実現や健康経営への取り組みを進めております。

4【経営者による財政状態、経営成績及びキャッシュ・フローの状況の分析】

業績等の概要

(1) 業績

当連結会計年度における我が国の経済は、新型コロナウイルス感染症の5類への移行に伴う経済活動の正常化や人流の増加が進み、緩やかな回復の兆しがみられました。しかしながら、原材料価格の高騰や不安定な世界情勢、急激な為替相場の変動等、景気は先行き不透明な状況で推移いたしました。

当社グループを取り巻く市場環境も、エネルギー価格等の高止まりが依然として家計を圧迫し、消費者の買い控えも続いたことにより、厳しい状況で推移いたしました。

このような経営環境の下、当社グループは「企業戦略の充実」と「新価値提案力の更なるアップ」を経営課題として取り組んでまいりました。

「企業戦略の充実」については、外部環境が大きく変化する中、安定的な成長と企業価値向上の実現を目指し、新商品投入による既存カテゴリーの拡大や、価格改定等に取り組んでまいりました。また、当社グループ内での技術や知見の相互間交流を通じて、国内外含めた新たなグループシナジーの創出を図るとともに、保有する経営資源を最大限活用し、海外市場の拡大にも注力いたしました。

「新価値提案力の更なるアップ」については、常に消費者の視点に立ち、永谷園らしい商品を開発することで、ブランド価値向上を追求してまいりました。具体的には、電子レンジを用いることで調理回数や洗い物等の家事負担を軽減しながらも、本格的な味わいを楽しめる「パキット」シリーズや「レンジのスズメ」シリーズの拡充を図ることで、新たなカテゴリー創出を目指してまいりました。既存カテゴリーにおいても、8袋入の箱入りフリーズドライ粉末の即席みそ汁のラインナップ拡充や販売拡大に注力し、粉末ならではの使い勝手の良さや、フリーズドライ製法ならではの湯溶けの良さや豊かな香り等、新たな価値を提案してまいりました。

以上の結果、当連結会計年度の売上高は113,821百万円（前年度比 3.1%増）となりました。利益面については、営業利益は5,999百万円（同 13.2%増）、経常利益は6,309百万円（同 18.0%増）、親会社株主に帰属する当期純利益は3,370百万円（同 8.2%増）となりました。

以下、セグメントの状況は次のとおりであります。

国内食料品事業

販売面については、ロングセラー商品及び「パキット」シリーズに代表される新価値商品の販売促進に取り組んでまいりました。消費者向けにはテレビCM、WEB動画による商品紹介、アプリを活用したポイントバック企画、ふたごパンダちゃんぬいぐるみプレゼントキャンペーン、東海道五拾三次カードプレゼントキャンペーン等、新たなファンの獲得と購買意欲の促進に努めてまいりました。店頭では、デジタルサイネージを活用し、商品認知活動の強化を進めてまいりました。また、「お茶づけ海苔」のラッピングが施された「お茶づけカー」を使った永谷園グループフェアや、特定の小売企業と共同で展開するプレゼントキャンペーンも継続し、店頭での商品露出強化に取り組んでまいりました。

商品開発面については、消費者における食品の購買行動の変化に対応すべく、「消費者の気持ちに寄り添った商品開発」をテーマに取り組んでまいりました。具体的には、「自分一人だけの食事は手間をかけずに楽に済ませたいが、美味しいものを食べて満足したい」という思いに応えた電子レンジ調理専用商品「パキット」シリーズの新メニューや、「食べ盛りでご飯を沢山食べて欲しいが、いつもおかずが足りなくなる」という思いに応えた、おかず無しでも2杯目のご飯をおいしく食べられるふりかけ「パリサクかつおふりかけ」を開発いたしました。また、「香り立ちが良くだしのきいた美味しいみそ汁を手軽に楽しみたい」という思いに応えたフリーズドライ粉末の即席みそ汁「こくだしみそ汁」を開発いたしました。

以下、主要品目の状況は次のとおりであります。

<お茶づけ・ふりかけ類>

当社グループを代表する「お茶づけ海苔」は、多くの方に親しまれる商品であり続けるために、「めざまし茶づけ」キャンペーンとして、幼稚園・保育園のお子様に向けたサンプリングを継続いたしました。さらに全国47都道府県の小学校にて、朝食の大切さや「めざまし茶づけ」の内容を伝える授業にも引き続き取り組んでまいりました。また、「ちょっといい」をコンセプトとした「だしごこち」シリーズのお茶づけ及びふりかけ、中高校生向けの「パリサクかつおふりかけ」を発売し、新たな需要の掘り起こしを進めてまいりました。

売上高は13,637百万円（前年度比 5.2%増）となりました。

< スープ類 >

主力の「松茸の味お吸いもの」は、小売業のお寿司売場ででのサンプリング企画を展開し、お寿司との相性の良さを広く訴求いたしました。また、から揚げのお供にぴったりの「鶏スープ」も、から揚げとの関連販売で店頭露出を獲得してまいりました。1974年に発売したフリーズドライ粉末の即席みそ汁「あさげ」「ひるげ」「ゆうげ」シリーズは、8袋入の箱入りにリニューアル後、期間限定増量品や「1杯でしじみ70個分のちからフリーズドライみそ汁」、「こくだしみそ汁」と合わせて販売強化に取り組み、店頭露出を獲得してまいりました。

売上高は19,213百万円（前年度比 3.5%増）となりました。

< 調理食品類 >

ロングセラー商品の「麻婆春雨」と「焼きビーフン」シリーズでは、「野菜と一緒に」をコンセプトに季節野菜とのコラボ販売に注力することで、お子様のいるご家庭に向けて商品の魅力を訴求してまいりました。また、家事負担の軽減と「手軽にもう一品」の需要を狙った電子レンジ調理専用商品「レンジのススメ」シリーズの商品ラインナップを拡充し、消費者ニーズに沿った商品をご提供いたしました。同じく電子レンジ調理専用商品の「パケット」シリーズは日経トレンディ「2023年ヒット商品」に選ばれる等メディアにも注目され、新しいパスタの調理方法として認知度が高まりました。

売上高は21,117百万円（前年度比 1.1%増）となりました。

< その他 >

業務用商品は、原材料及び加工賃の高騰に伴い、価格改定と不採算商品の見直しを実施してまいりました。前期好調だった災害用備蓄商品は、その反動で一時的に売上が減少しましたが、震災による防災意識の高まりや継続的な販売活動により、「長期保存食フリーズドライご飯」を筆頭に売上が回復いたしました。

売上高は2,440百万円（前年度比 3.2%減）となりました。

以上の結果、国内食料品事業の売上高は56,409百万円（前年度比 2.7%増）となりました。

海外食料品事業

Chaucerグループでは、フリーズドライの既存商品の品質向上及び拡販に努めるとともに、顧客ニーズに合わせた新商品開発にも取り組んでまいりました。米国市場では、インフレにより消費傾向が低価格帯にシフトする中で、主に大手小売企業との関係強化によりPB商品の拡販に努めてまいりました。欧州市場では、グローバル企業との取引拡大に向けた新商品投入を進めてまいりました。アジア市場では、主に飲料・製菓市場での拡販に向けた取り組みを実施いたしました。

また、MAIN ON FOODSグループでは、米国市場における麺商品及び粉商品のサプライヤーとして、多数の外食企業・食品メーカー及び小売企業との着実な取引拡大に努めてまいりました。開発面においても、畜肉取り扱いの認証取得により商品ラインナップの拡充を図るとともに、多様な健康ニーズに対応すべく、機能性食品やミールキット等の新商品開発にも取り組んでまいりました。

以上の結果、海外食料品事業の売上高は42,007百万円（前年度比 0.4%減）となりました。

中食その他事業

2023年9月1日をもって商号を変更したDAY TO LIFEグループ（旧・麦の穂グループ）では、新たなビジョンとして「スイーツから、『よりよく生きる』を世界へ。」を掲げ、事業領域の多様化やグローバル展開の拡大に努めてまいりました。主力ブランドであるシュークリーム専門店「ピアードパバ」では、原材料高騰等の影響を受けながらも、期間限定シュークリームやコラボ商品を発売し、売上拡大に繋げてまいりました。また、8月8日から15日までの8日間を「ピアードパバ感謝祭」と称し、特別価格にて「感謝祭セット」を販売したほか、11月には「ピアードパバ」の人気商品5個を特別価格にてご購入いただける「ブラックフライデーセット」を、1月には特別割引券の入った福袋を数量限定で販売し、いずれもご好評をいただきました。

以上の結果、中食その他事業の売上高は15,071百万円（前年度比 15.2%増）となりました。

(2) キャッシュ・フローの状況

当連結会計年度におけるキャッシュ・フローは、主に営業活動による現金及び現金同等物（以下「資金」という。）の増加額が、投資活動及び財務活動による資金の減少額を上回ったことにより、前連結会計年度末に比べ171百万円増加し、当連結会計年度末の資金残高は、8,990百万円となりました。

営業活動によるキャッシュ・フロー

当連結会計年度における営業活動による資金の増加額は10,016百万円（前年度は5,972百万円の増加）となりました。これは主に、税金等調整前当期純利益によるものです。

投資活動によるキャッシュ・フロー

当連結会計年度における投資活動による資金の減少額は2,276百万円（前年度は4,030百万円の減少）となりました。これは主に、有形及び無形固定資産の取得による支出があったことによるものです。

財務活動によるキャッシュ・フロー

当連結会計年度における財務活動による資金の減少額は7,702百万円（前年度は2,101百万円の減少）となりました。これは主に、社債の償還による支出があったことによるものです。

生産、受注及び販売の実績

(1) 生産実績

当連結会計年度における生産実績をセグメントごとに示すと、次のとおりであります。

セグメントの名称	生産高(百万円)	前年度比(%)
国内食料品事業		
お茶づけ・ふりかけ類	16,598	103.0
スープ類	22,679	101.1
調理食品類	22,819	96.3
その他	1,386	90.3
小計	63,483	99.5
海外食料品事業	42,140	98.7
中食その他事業	12,328	114.0
合計	117,952	100.6

- (注) 1 金額は販売価格によっており、セグメント間の取引については相殺消去しております。
2 上記国内食料品事業「その他」の主な内訳は、業務用商品、進物品であります。

(2) 受注実績

一部の連結子会社は、受注生産を行っておりますが、受注当日または翌日に製造・出荷の受注生産を行っておりますので、受注高及び受注残高の記載は省略しております。

(3) 販売実績

当連結会計年度における販売実績をセグメントごとに示すと、次のとおりであります。

セグメントの名称	販売高(百万円)	前年度比(%)
国内食料品事業		
お茶づけ・ふりかけ類	13,637	105.2
スープ類	19,213	103.5
調理食品類	21,117	101.1
その他	2,440	96.8
小計	56,409	102.7
海外食料品事業	42,007	99.6
中食その他事業	15,071	115.2
その他	332	153.3
合計	113,821	103.1

- (注) 1 セグメント間の取引については相殺消去しております。
2 上記国内食料品事業「その他」の主な内訳は、業務用商品、進物品であります。
3 上記その他の区分は報告セグメントに含まれない事業セグメントであり、不動産事業であります。
4 主な相手先別の販売実績及び当該販売実績の総販売実績に対する割合は次のとおりであります。

相手先	前連結会計年度		当連結会計年度	
	販売高(百万円)	割合(%)	販売高(百万円)	割合(%)
三菱商事㈱	59,072	53.5	60,203	52.8

財政状態、経営成績及びキャッシュ・フローの状況の分析

文中における将来に関する事項は、有価証券報告書提出日(2024年6月28日)現在において当社グループが判断したものであります。

(1) 重要な会計上の見積り及び当該見積りに用いた仮定

当社グループの連結財務諸表は、我が国において一般に公正妥当と認められている会計基準に基づき作成しております。作成にあたっては、必要な見積りを行っており、それらは資産、負債、収益および費用の計上金額に影響を与えております。当社グループは、過去の実績値や状況を踏まえ合理的と判断される前提に基づき、これらの見積りを行っておりますが、実際の結果はこれらの見積りと異なる可能性があります。特に以下の事項は、会計上の見積りの判断が財政状態及び経営成績に重要な影響を及ぼすと考えております。

連結財務諸表の作成に当たって用いた会計上の見積り及び当該見積りに用いた仮定のうち、重要なものについては、「第5 経理の状況 1 連結財務諸表等 (1) 連結財務諸表 注記事項(重要な会計上の見積り)」に記載しております。

(2) 当連結会計年度の経営成績の分析

売上高

売上高は、前連結会計年度に比べ3,372百万円増収の113,821百万円となりました。

なお、業績の概況につきましては、「業績等の概要 (1) 業績」に記載しております。

売上原価・販売費及び一般管理費

売上原価は、前連結会計年度に比べ294百万円増加し、78,920百万円となりました。

販売費及び一般管理費は、前連結会計年度に比べ2,376百万円増加し、28,901百万円となりました。

営業利益

営業利益は、前連結会計年度に比べ701百万円増益の5,999百万円となりました。

経常利益

経常利益は、前連結会計年度に比べ963百万円増益の6,309百万円となりました。

特別利益・特別損失

特別利益は、前連結会計年度に比べ556百万円増加し、637百万円となりました。

特別損失は、前連結会計年度に比べ28百万円増加し、246百万円となりました。

法人税等(法人税等調整額を含む)

税効果会計適用後の法人税等の負担率は、前連結会計年度に比べ6.0ポイント増加の38.5%となりました。

親会社株主に帰属する当期純利益

親会社株主に帰属する当期純利益は、前連結会計年度に比べ、255百万円増益の3,370百万円となりました。

また、1株当たり当期純利益金額は、前連結会計年度に比べ15円52銭増加の192円89銭となりました。

(3) 当連結会計年度の財政状態及びキャッシュ・フローの状況の分析

資産、負債及び純資産の状況

当連結会計年度末の総資産は、前連結会計年度末より3,278百万円増加し、99,894百万円となりました。これは主に、投資有価証券が増加したことによるものです。また負債は、前連結会計年度末より3,527百万円減少し、53,021百万円となりました。これは主に、社債が減少したことによるものです。また純資産は主に、利益剰余金が増加したことにより46,872百万円となりました。この結果、自己資本比率は前連結会計年度末に比べ4.8ポイント上昇の43.7%となりました。

キャッシュ・フローの状況

当連結会計年度におけるキャッシュ・フローは、営業活動による現金及び現金同等物(以下「資金」という。)の増加額が、投資活動及び財務活動による資金の減少額を上回ったこと等により、前連結会計年度末に比べ171百万円増加し、当連結会計年度末の資金残高は、8,990百万円となりました。なお、各キャッシュ・フローの増減要因につきましては、「業績等の概要 (2) キャッシュ・フローの状況」に記載しております。

資金需要及び資金調達

当社グループの運転資金需要のうち主なものは、商品の製造のための原材料の購入のほか、製造費、販売費及び一般管理費等の営業費用によるものです。また、当社グループの投資資金需要のうち主なものは、製造設備の増設・更新等の設備投資によるものです。

当社グループは、これらの運転資金および投資資金は、自己資金により充当し、必要に応じて、金融機関からの借入や社債による資金調達を実施しています。

財務政策

当社グループは、キャッシュ・マネジメント・システムの利用により資金の効率化を図るとともに、売掛債権の流動化及び当座貸越契約の締結により資金調達の十分な流動性を確保し、より柔軟性の高い機動的な財務オペレーションを実現しております。

また、調達コスト低減とリスク分散の観点から、直接金融と間接金融を組み合わせ、低コストかつ安定的な資金を確保するように努めております。

5【経営上の重要な契約等】

該当事項はありません。

6【研究開発活動】

当社グループは「味ひとすじ」の企業理念のもと、「企業戦略の充実」及び「新価値提案力の更なるアップ」を重要課題と捉え、お客さまのニーズに沿った商品開発に向け、新素材・新技術の開発及び品質向上に向けた研究開発活動に鋭意取り組んでおります。

商品研究開発活動における基本的な考え方は、“創意と工夫で、お客さまに喜んでいただける商品を創り出す”であります。この考え方をベースに毎期取り組むべきテーマを設定し、新商品の開発と既発売商品のリニューアルを進めております。

当連結会計年度におけるグループ全体の研究開発費は、1,019百万円であります。

なお、セグメント別の主な研究開発内容は、次のとおりであります。

(1)国内食料品事業

消費者における食品の購買行動の変化に対応すべく、「自分一人だけの食事は手間をかけずに楽に済ませたいが、美味しいものを食べて満足したい」という思いに応えた電子レンジ調理専用商品「パキット」シリーズの新メニューや、「食べ盛りでご飯を沢山食べて欲しいが、いつもおかずが足りなくなる」という思いに応えた、おかず無しでも2杯目のご飯をおいしく食べられるふりかけ「パリサクかつおふりかけ」を開発いたしました。

また、「香り立ちが良くだしのかいた美味しいみそ汁を手軽に楽しみたい」という思いに応えたフリーズドライ粉末の即席みそ汁「こくだしみそ汁」を開発いたしました。

国内食料品事業に係る研究開発費は、552百万円であります。

(2)海外食料品事業

フリーズドライフルーツ商品においては、機能性飲料・幼児向けスナック・サプリメント向けパウダーを戦略分野として開発を強化し、顧客開拓に努めました。

米国市場における麺商品では、冷凍食品需要の高まりを受け、冷凍ミールキットの新商品開発に取り組みました。

海外食料品事業に係る研究開発費は、396百万円であります。

(3)中食その他事業

2024年販売の25周年記念商品「ミルフィーユシュー」の開発に成功し、過去最高のパリパリ食感を楽しんでいただける商品を開発致しました。

例年好評の企業コラボレーションにおいては日清シスコ株式会社様の製品「ココナッツサブレ」とのコラボレーションを実施し、ココナッツサブレの特徴とシュークリームを合わせ大ヒット商品となりました。

中食その他事業に係る研究開発費は、69百万円であります。

第3【設備の状況】

1【設備投資等の概要】

当連結会計年度において当社グループは、4,781百万円の設備投資（無形固定資産を含む）を実施しております。

国内食料品事業においては、お茶づけ商品及びみそ汁商品の製造設備の増設及び既存設備の更新を実施しております。当事業の設備投資額は、1,828百万円であります。

海外食料品事業においては、麺等生産設備の増設及び既存設備の更新を実施しております。当事業の設備投資額は、1,980百万円であります。

中食その他事業においては、新規店舗の出店及び既存設備の更新を実施しております。当事業の設備投資額は、916百万円であります。

全社資産においては、主に全社で使用するソフトウェアの更新を実施しております。設備投資額は、56百万円であります。

2【主要な設備の状況】

(1) 提出会社

2024年3月31日現在

事業所名 (所在地)	セグメント の名称	設備の 内容	帳簿価額(百万円)						従業員数 (人)
			建物及び 構築物	機械装置 及び 運搬具	土地 (面積 千㎡)	リース 資産	その他	合計	
本社 (東京都港区)	全社資産	全社管理 業務	263	8	2,480 (1.01)	32	103	2,888	141

(2) 国内子会社

2024年3月31日現在

会社名	事業所名 (所在地)	セグメント の名称	設備の 内容	帳簿価額(百万円)						従業員数 (人)
				建物及び 構築物	機械装置 及び 運搬具	土地 (面積 千㎡)	リース 資産	その他	合計	
(株)永谷園	技術開発 センター (東京都 大田区)	国内 食料品 事業	品質管 理業務	305	22	950 (3.14)	-	15	1,294	49
(株)永谷園 フーズ	茨城工場 (茨城県 高萩市)	"	お茶づ け等 生産設備	377	559	357 (23.81)	-	38	1,331	82
	岡山工場 (岡山県 岡山市 東区)	"	"	629	1,051	719 (27.56)	-	41	2,442	101
	サンフ レックス 第一工場 他 (福島県 いわき市)	"	レトルト 食品等 生産設備	940	524	586 (64.84)	84	36	2,171	315
(株)サニー フーズ	栃木工場 (栃木県 那須塩原 市)	"	調味料等 生産設備	110	60	37 (15.24)	-	9	217	42
藤原製麺(株)	第1工場 他 (北海道 旭川市)	"	麺等 生産設備	416	162	303 (26.13)	-	0	882	68
(株)DAY TO LIFE	本社他 (大阪府 大阪市北 区他)	中食 その他 事業	店舗設備 菓子等 生産設備	583	138	-	-	38	760	210

- (注) 1 帳簿価額には、建設仮勘定の金額を含んでおりません。
2 藤原製麺(株)及び(株)DAY TO LIFEの決算日は2月28日であるため、同日現在の数値を記載しております。
3 上記の他、主要な設備のうち連結会社以外から賃借している設備の内容は、下記のとおりであります。
国内子会社

会社名	事業所名 (所在地)	セグメントの 名称	設備の内容	年間賃借料又は リース料 (百万円)
(株)DAY TO LIFE	本社他 (大阪府大阪市 北区他)	中食その他事業	店舗設備 菓子等生産設備	1,049

(3) 在外子会社

2024年3月31日現在

会社名	事業所名 (所在地)	セグメント の名称	設備の 内容	帳簿価額(百万円)						従業員数 (人)
				建物及び 構築物	機械装置 及び 運搬具	土地 (面積 千㎡)	リース 資産	その他	合計	
Chaucer Foods UK Limited	本社・工場 (英国)	海外 食料品 事業	パン 生産設備	31	122	-	-	-	154	88
Chaucer Foods, Inc.	本社・工場 (米国)	"	フリーズ ドライ食品 生産設備	1,222	533	-	274	-	2,031	88
Chaucer Foods SAS	本社・工場 (フランス 共和国)	"	"	50	791	45 (12.00)	-	-	887	110
Chaucer Foods (Qingdao) Co. Limited	本社・工場 (中華人民 共和国)	"	"	-	96	-	5	43	145	127
MAIN ON FOODS, CORP.	本社・工場 (米国)	"	麺等 生産設備	2,044	4,952	655 (742.43)	566	4	8,223	159

(注) 1 帳簿価額には、建設仮勘定の金額を含んでおりません。

2 Chaucer Foods UK Limited、Chaucer Foods Inc.、Chaucer Foods SAS、Chaucer Foods (Qingdao) Co. Limited、MAIN ON FOODS, CORP.の決算日は12月31日であるため、同日現在の数値を記載しております。

3 【設備の新設、除却等の計画】

当連結会計年度において、新たに確定した主要な設備の新設の計画は、下記のとおりであります。

会社名	事務所名 (所在地)	セグメント の名称	設備の内容	投資金額		着工及び竣工予定	
				総額 (百万円)	既支払額 (百万円)	着工	竣工
当社グループ	高萩工場 (茨城県 高萩市)	国内 食料品 事業	お茶づけ等 生産設備	7,000	23	2024年7月	2025年7月

第4【提出会社の状況】

1【株式等の状況】

(1)【株式の総数等】

【株式の総数】

種類	発行可能株式総数(株)
普通株式	58,000,000
計	58,000,000

【発行済株式】

種類	事業年度末現在 発行数(株) (2024年3月31日)	提出日現在 発行数(株) (2024年6月28日)	上場金融商品取引所名又は 登録認可金融商品取引 業協会名	内容
普通株式	19,138,703	19,138,703	プライム市場	単元株式数 100株
計	19,138,703	19,138,703	-	-

(2)【新株予約権等の状況】

【ストックオプション制度の内容】

該当事項はありません。

【ライツプランの内容】

該当事項はありません。

【その他の新株予約権等の状況】

該当事項はありません。

(3)【行使価額修正条項付新株予約権付社債券等の行使状況等】

該当事項はありません。

(4)【発行済株式総数、資本金等の推移】

年月日	発行済株式 総数増減数 (千株)	発行済株式 総数残高 (千株)	資本金増減額 (百万円)	資本金残高 (百万円)	資本準備金 増減額 (百万円)	資本準備金 残高 (百万円)
2018年10月1日(注)	19,138	19,138	-	3,502	-	6,409

(注) 2018年6月28日開催の第65回定時株主総会において、株式併合に係る議案が承認可決されております。これにより、株式併合の効力発生日(2018年10月1日)をもって、発行済株式総数は19,138千株となっております。

(5)【所有者別状況】

2024年3月31日現在

区分	株式の状況(1単元の株式数100株)								単元未満株式の状況(株)
	政府及び地方公共団体	金融機関	金融商品取引業者	その他の法人	外国法人等		個人その他	計	
					個人以外	個人			
株主数(人)	-	18	22	165	73	11	18,637	18,926	-
所有株式数(単元)	-	30,473	2,655	50,039	9,855	21	97,892	190,935	45,203
所有株式数の割合(%)	-	15.96	1.39	26.21	5.16	0.01	51.27	100.00	-

(注)自己株式1,664,223株は、「個人その他」に16,642単元及び「単元未満株式の状況」に23株を含めて記載しております。

(6)【大株主の状況】

2024年3月31日現在

氏名又は名称	住所	所有株式数(千株)	発行済株式(自己株式を除く。)の総数に対する所有株式数の割合(%)
三菱商事(株)	東京都千代田区丸の内二丁目3番1号	2,084	11.93
日本マスタートラスト信託銀行(株)(信託口)	東京都港区赤坂一丁目8番1号	1,042	5.96
(株)三菱UFJ銀行	東京都千代田区丸の内二丁目7番1号	766	4.39
永谷 栄一郎	東京都港区	716	4.10
永谷 泰次郎	東京都港区	716	4.10
松竹(株)	東京都中央区築地四丁目1番1号	616	3.53
大正製薬ホールディングス(株)	東京都豊島区高田三丁目24番1号	565	3.23
(株)日本カストディ銀行(信託口)	東京都中央区晴海一丁目8番12号	388	2.22
大日本印刷(株)	東京都新宿区市谷加賀町一丁目1番1号	382	2.19
永谷園グループ従業員持株会	東京都港区西新橋二丁目36番1号	365	2.09
計	-	7,644	43.74

(注)上記のほか、自己株式が1,664千株あります。

(7)【議決権の状況】

【発行済株式】

2024年3月31日現在

区分	株式数(株)	議決権の数(個)	内容
無議決権株式	-	-	-
議決権制限株式(自己株式等)	-	-	-
議決権制限株式(その他)	-	-	-
完全議決権株式(自己株式等)	普通株式 1,664,200	-	-
完全議決権株式(その他)	普通株式 17,429,300	174,293	-
単元未満株式	普通株式 45,203	-	-
発行済株式総数	19,138,703	-	-
総株主の議決権	-	174,293	-

【自己株式等】

2024年3月31日現在

所有者の氏名 又は名称	所有者の住所	自己名義 所有株式数 (株)	他人名義 所有株式数 (株)	所有株式数 の合計(株)	発行済株式 総数に対する 所有株式数 の割合(%)
(自己保有株式) 株式会社永谷園 ホールディングス	東京都港区西新橋 二丁目36番1号	1,664,200	-	1,664,200	8.70
計	-	1,664,200	-	1,664,200	8.70

2【自己株式の取得等の状況】

【株式の種類等】 会社法第155条第3号及び会社法第155条第7号による普通株式の取得

(1)【株主総会決議による取得の状況】

該当事項はありません。

(2)【取締役会決議による取得の状況】

会社法第165条第3項の規定により読み替えて適用される同法第156条の規定に基づく取得
該当事項はありません。

(3)【株主総会決議又は取締役会決議に基づかないものの内容】

区分	株式数(株)	価額の総額(円)
当事業年度における取得自己株式	604	1,326,743
当期間における取得自己株式	139	318,138

(注) 当期間における取得自己株式には、2024年6月1日から有価証券報告書提出日までの単元未満株式の買取請求により取得した株式は含めておりません。

(4)【取得自己株式の処理状況及び保有状況】

区分	当事業年度		当期間	
	株式数(株)	処分価額の総額(円)	株式数(株)	処分価額の総額(円)
引き受ける者の募集を行った取得自己株式	-	-	-	-
消却の処分を行った取得自己株式	-	-	-	-
合併、株式交換、株式交付、会社分割に係る移転を行った取得自己株式	-	-	-	-
その他 (単元未満株式の売渡請求による売渡)	-	-	-	-
保有自己株式数	1,664,223	-	1,664,362	-

(注) 1 当期間における処理自己株式には、2024年6月1日から有価証券報告書提出日までの単元未満株式の売渡しによる株式は含めておりません。

2 当期間における保有自己株式数には、2024年6月1日から有価証券報告書提出日までの単元未満株式の買取請求により取得した株式及び単元未満株式の売渡し請求により売り渡した株式は含めておりません。

3【配当政策】

当社は、株主の利益を重視し、安定した配当を継続的に行っていくことを基本方針としております。

当社は、中間配当と期末配当の年2回の剰余金の配当を行うことを基本方針としております。

これらの剰余金の配当の決定機関は、期末配当については株主総会、中間配当については取締役会であります。

当事業年度の配当につきましては、上記方針に基づき、中間配当金と同額の1株につき15円50銭とし、年間配当金は前事業年度と同じく1株につき31円となります。

これにより当事業年度の配当性向は25.2%、自己資本利益率は6.8%、自己資本配当率は1.7%となりました。

内部留保の用途につきましては、財務体質の強化を図りながら、今後の企業価値向上に向けた事業投資等に充当してまいります。

当社は、「取締役会の決議により、毎年9月30日を基準日として、中間配当を行うことができる。」旨を定款に定めております。

なお、当事業年度に係る剰余金の配当は以下のとおりであります。

決議年月日	配当金の総額 (百万円)	1株当たり配当額 (円)
2023年11月10日 取締役会決議	270	15.50
2024年6月27日 定時株主総会決議	270	15.50

4【コーポレート・ガバナンスの状況等】

(1)【コーポレート・ガバナンスの概要】

1 コーポレート・ガバナンスに関する基本的な考え方

当社のコーポレート・ガバナンスに関する基本的な考え方としては、ステークホルダーの立場を尊重し、長期的な信頼関係を築き、企業の発展につなげていきたいと考えております。そのために、当社は、経営判断の迅速化と経営のチェック機能の充実を図ることを重要な経営課題と認識しております。

2 企業統治の体制の概要及び当該体制を採用する理由

当社は、監査役会設置会社を採用し、戦略策定・業務監督機能と業務執行機能との分離を明確にするために、執行役員制度を導入しております。現行経営体制（2024年6月28日現在）は、取締役6名（取締役会議長：代表取締役社長永谷泰次郎、永谷栄一郎、永谷祐一郎、豊田操、社外取締役迫本栄二、社外取締役山崎長宏）、執行役員11名（大山昌弘、江口輝、山根浩一、小川美朋、伊藤光広、内田幸治、富田秀和、山尾英和、池田憲一、西嶋泰史、小林午郎。ただし、取締役兼務者を除く）、監査役4名（永谷竜一、田中雅喜、社外監査役柳澤義一、社外監査役井ノ上正男）となっております。なお、当社の取締役の任期は1年となっております。また、執行役員は、取締役会で選任され、任期は1年となっております。

取締役会は、6名の取締役で構成し、月1回の定期開催に加え、必要に応じて随時迅速に開催し、法定事項のほか、特に重要な業務執行に関する事項について取締役会規程に基づき決議しております。また、経営の円滑な意思決定機能を強化するため、各部門長から取締役に対して、業務の執行状況を報告するための業務報告会（代表取締役会長永谷栄一郎、代表取締役社長永谷泰次郎、取締役副社長永谷祐一郎、取締役豊田操、常勤監査役永谷竜一、常勤監査役田中雅喜、常務執行役員大山昌弘、執行役員江口輝、執行役員山根浩一、執行役員小川美朋、執行役員伊藤光広、執行役員内田幸治、執行役員富田秀和、執行役員山尾英和、執行役員池田憲一、執行役員西嶋泰史、執行役員小林午郎、株式会社永谷園取締役会長五十嵐仁、同代表取締役社長成田健一、同専務取締役掛谷浩志、同取締役井澤直登、同取締役福田智一、同取締役相澤直史、株式会社永谷園フーズ代表取締役社長増田尚弘、以上24名：2024年6月28日現在）を定期的に開催し、さらに、随時各部門長が企画提案及び情報提供を行うための会議を開催しております。

当社の取締役会では、積極的な意見交換がなされ、社外取締役及び社外監査役は、各々の専門的知見や幅広い経験に基づき、独立した立場から中立的かつ率直な意見を述べております。また、取締役会は、顧問弁護士、公認会計士等からの意見も踏まえ審議しております。

経営のチェック機能については、4名の監査役で構成する監査役会による経営監視に努めております。監査役は、取締役会その他の重要な会議に出席するほか、当社業務や財産状況の調査はもとより、子会社の調査も積極的に実施しております。さらに、会計監査人との連携強化を図り業務執行の適法性、妥当性に関する監査体制の充実に努めております。

これにより、当社における十分な監督機能が担保されるものと考え、上記の企業統治の体制を採用しております。

3 企業統治に関するその他の事項

内部統制システムの整備の状況

当社は、取締役の職務の執行が法令及び定款に適合することを確保するための体制、その他当社グループの業務の適正を確保するために必要なものとして法令等で定める体制の整備に取り組んでおり、各取締役は、内部統制の仕組みを構築し、その有効性を定期的に評価し、確保する責務を負っております。また、各監査役は、取締役による内部統制の構築とその仕組みが有効に機能しているかについて監視を行っており、内部監査部門は、定期的に各社、各部門で実施した内部監査結果を取締役社長へ報告するとともに監査役へも報告し、相互の連携を図っております。さらに、社長直轄のリスクマネジメント委員会を設置し、リスクマネジメント委員会（委員長：取締役副社長永谷祐一郎、副委員長：取締役豊田操 他構成員11名：2024年6月28日現在）にて、内部統制システムの構築状況及び運用状況の妥当性を確認し、必要に応じて具体的な対策を取締役社長に提案し、取締役会に報告しております。

リスク管理体制の整備の状況

当社は、企業を取り巻くリスクが多様化する中で、当社グループにおけるリスク対策をより充実したものにするため、社長直轄のリスクマネジメント委員会（委員長：取締役副社長永谷祐一郎、副委員長：取締役豊田操 他構成員11名：2024年6月28日現在）にて、当社グループにおけるリスクを網羅的に洗い出し、そのリスクの中で特に重点的に対策に取り組む必要があると判断された重点リスクを社長へ報告し、適宜必要な部署にリスク対策の検討の要請及びリスク発生防止のための事前対策を図っております。また、社長直轄のコンプライアンス委員会（委員長：取締役副社長永谷祐一郎、他構成員8名）を設置しており、グループ全体のコンプライアンスに関する重要事項を審議し、対策を講じております。さらに、内部監査部門である「内部統制室」（内部統制室長小見昌由）を社長直轄の組織として設置し、内部監査機能の強化を図っております。内部通報体制につきましては、受付窓口を複数（顧問弁護士、内部統制室、ハラスメント相談窓口等）設け、通報しやすい体制づくりを行っております。

子会社の業務の適正を確保するための体制の整備の状況

当社の内部監査部門が定期的にグループ会社の内部監査を実施し、各社の業務執行を調査し、取締役会においてその結果を報告するとともに、グループ会社に関する重要な事項については、当社において事前承認を必要とし、あるいは報告を受ける機会を設けることにより、グループ会社の業務の適正の確保に努めております。

責任限定契約の内容の概要

当社は各社外取締役及び各監査役との間で、当社定款及び会社法第427条第1項に規定する契約（いわゆる責任限定契約）を締結しております。その内容の概要は、会社法第423条第1項の責任について、その職務を行うにつき、善意でかつ重大な過失がないときは、法令に定める額を限度として損害賠償責任を負担するものであります。

役員等を被保険者として締結している役員等賠償責任保険契約の内容の概要

当社は、役員等賠償責任保険契約を保険会社との間で締結しており、株主や第三者等から損害賠償を請求された場合において、被保険者が負担することになる損害賠償金、争訟費用等の損害を当該保険により補填することとしております。当該保険契約の被保険者の範囲は当社及びグループ会社の取締役、監査役であり、保険料は当社が全額負担しております。

取締役会の活動状況

当事業年度における各取締役の取締役会への出席状況は以下のとおりであります。

役職名	氏名	出席率
取締役会長	永谷 栄一郎	100%（14/14回）
取締役相談役	永谷 明	100%（14/14回）
取締役社長	永谷 泰次郎	100%（14/14回）
取締役副社長	永谷 祐一郎	100%（14/14回）
専務取締役	今村 忠如	100%（4/4回）
取締役	豊田 操	100%（10/10回）
取締役	迫本 栄二	92.9%（13/14回）
取締役	山崎 長宏	92.9%（13/14回）
取締役	吉田 朋史	90.0%（9/10回）

- （注）1 専務取締役今村忠如氏は、2023年4月1日付で専務取締役を退任し、2023年6月29日開催の第70回定時株主総会終結の時をもって、取締役を任期満了により退任したため、退任までの当事業年度における出席状況を記載しております。
- 2 取締役豊田操氏及び社外取締役吉田朋史氏は、2023年6月29日開催の第70回定時株主総会においてそれぞれ選任され就任したため、就任後の当事業年度における出席状況を記載しております。
- 3 社外取締役吉田朋史氏は、2024年3月31日付で辞任により取締役を退任しております。

取締役会における具体的な検討内容として、当社グループの経営状況や業績見通し等の経営戦略に関する事項、株主還元や資金調達、貸付等の資本政策に関する事項、株主総会関連や内部通報制度の運用状況、重要な人事異動等のガバナンスに関する事項について検討を行いました。

取締役の定数

当社の取締役は10名以内とする旨を定款に定めております。

取締役の選任の決議要件

当社は、取締役の選任決議について、株主総会において議決権を行使することができる株主の議決権の3分の1以上を有する株主が出席し、その議決権の過半数をもって行う旨を定款に定めております。また、取締役の選任決議は、累積投票によらない旨を定款に定めております。

取締役会で決議できる株主総会決議事項

当社は、機動的な資本政策の遂行を可能とするため、会社法第165条第2項の規定により、取締役会の決議によって自己の株式を取得することができる旨を定款に定めております。

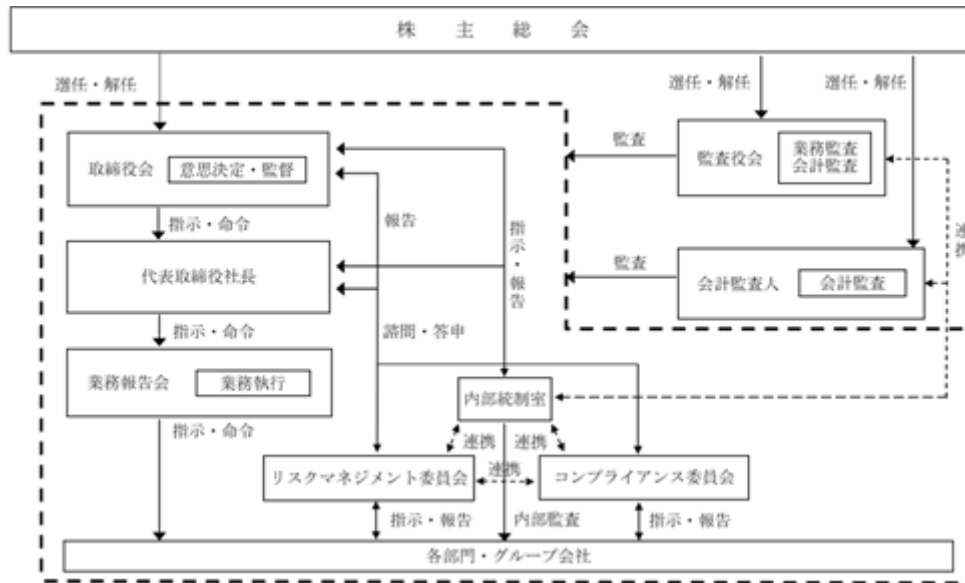
当社は、会社法第426条第1項の規定により、取締役会の決議をもって同法第423条第1項の行為に関する取締役（取締役であった者を含む。）及び監査役（監査役であった者を含む。）の責任を法令の限度において免除することができる旨を定款に定めております。これは、取締役及び監査役が職務を遂行するにあたり、その能力を十分に発揮して、期待される役割を果たすための環境を整備することを目的とするものであります。

また、株主への機動的な利益還元を行うため、会社法第454条第5項の規定により、取締役会の決議によって毎年9月30日を基準日として、中間配当を行うことができる旨を定款に定めております。

株主総会の特別決議要件

当社は、会社法第309条第2項に定める株主総会の特別決議要件について、議決権を行使することができる株主の議決権の3分の1以上を有する株主が出席し、その議決権の3分の2以上をもって行う旨を定款に定めております。これは、株主総会における特別決議の定足数を緩和することにより、株主総会の円滑な運営を行うことを目的とするものであります。

(当社における会社の機関・内部統制等の関係)



4 株式会社の支配に関する基本方針について

1) 当社の財務及び事業の方針の決定を支配する者の在り方に関する基本方針

当社は、金融商品取引所に株式を上場している者として、市場における当社株式の自由な取引を尊重し、特定の者による当社株式の大規模買付行為であっても、当社グループの企業価値ひいては株主共同の利益の確保・向上に資するものである限り、これを一概に否定するものではありません。また、最終的には株式の大規模買付提案に応じるかどうかは株主の皆様のご決定に委ねられるべきだと考えております。

ただし、株式の大規模買付提案の中には、たとえばステークホルダーとの良好な関係を保ち続けることができない可能性があるなど、当社グループの企業価値ひいては株主共同の利益を損なうおそれのあるものや、当社グループの価値を十分に反映しているとは言えないもの、あるいは株主の皆様が最終的な決定をされるために必要な情報が十分に提供されないものもありえます。

そのような提案に対して、当社取締役会は、株主の皆様から負託された者の責務として、株主の皆様のために、必要な時間や情報の確保、株式の大規模買付提案者との交渉などを行う必要があると考えております。

2) 基本方針の実現に資する取組みについて

創業以来、当社グループは創意と工夫で他にはない優れた価値を持つ商品やサービスをお客様にお届けしようと努力してまいりました。その結果、今日の「永谷園ブランド」を確立することができました。そして、「永谷園ブランド」を支持してくださるお客様の期待に応えるためにも、当社グループは、グループ全体の持続的な成長と企業価値向上に努めてまいります。

これらの課題を着実に実行することで、様々なステークホルダーとの良好な関係を維持・発展させ、当社グループの企業価値、ひいては株主共同の利益の向上に資することができると考えております。

3) 当社株式等の大規模買付行為に関する対応策（以下「本プラン」といいます）の内容（基本方針に照らして不適切な者によって当社の財務及び事業の方針の決定が支配されることを防止するための取組み）

本プランの概要につきましては、以下のとおりです。なお、本プランの詳細につきましては、当社ホームページに掲載されている2023年5月29日付「当社株式等の大規模買付行為に関する対応策（買収防衛策）の継続について」をご参照ください。

(当社ホームページ：<https://ssl4.eir-parts.net/doc/2899/tdnet/2289095/00.pdf>)

(1) 本プランに係る手続き

対象となる大規模買付等

本プランは当社株式等の買付け又はこれに類似する行為（ただし、当社取締役会が承認したものを除きます）。

係る行為を、以下「大規模買付等」といいます)がなされる場合を適用対象といたします。大規模買付等を行い、又は行おうとする者(以下「買付者等」といいます)は、予め本プランに定められる手続きに従わなければならないものいたします。

「意向表明書」の当社への事前提出

買付者等におきましては、大規模買付等の実行に先立ち、当社取締役会に対して、当該買付者等が大規模買付等に際して本プランに定める手続きを遵守する旨の誓約文言等を記載した書面(以下「意向表明書」といいます)を当社の定める書式により日本語で提出していただきます。

「本必要情報」の提供

上記の「意向表明書」をご提出いただいた場合には、買付者等におきましては、当社に対して、大規模買付等に対する株主の皆様のご判断のために必要かつ十分な情報(以下「本必要情報」といいます)を日本語で提供していただきます。

ただし、買付者等からの情報提供の迅速化と、当社取締役会で延々と情報提供を求めて情報提供期間を引き延ばす等の恣意的な運用を避ける観点から、この情報提供期間の上限を「意向表明書」受領から最大で60日間に限定し、仮に本必要情報が十分に揃わない場合であっても、情報提供期間が満了した時は、その時点で直ちに取締役会評価期間(にて後述いたします)を設定するものいたします(ただし、買付者等から、合理的な理由に基づく延長要請があった場合には、必要に応じて情報提供期間を延長することがあります)。

また、当社取締役会は、買付者等による本必要情報の提供が十分になされたと認めた場合には、その旨を買付者等に通知(以下「情報提供完了通知」といいます)するとともに、速やかにその旨を開示いたします。

取締役会評価期間の設定等

当社取締役会は、情報提供完了通知を行った後又は情報提供期間満了後、その翌日を開始日として、大規模買付等の評価の難易度等に応じて、当社取締役会による評価、検討、交渉、意見形成及び代替案立案のための期間(以下「取締役会評価期間」といいます)として設定し、開示いたします。

当社取締役会は、取締役会評価期間内において、必要に応じて適宜外部専門家等の助言を得ながら、買付者等から提供された本必要情報を十分に評価・検討し、当社の企業価値・株主共同の利益の確保・向上の観点から、買付者等による大規模買付等の内容の検討等を行うものいたします。当社取締役会は、これらの検討等を通じて、大規模買付等に関する当社取締役会としての意見を慎重にとりまとめ、買付者等に通知するとともに、適時かつ適切に株主の皆様が開示いたします。また、必要に応じて、買付者等との間で大規模買付等に関する条件・方法について交渉し、さらに、当社取締役会として、株主の皆様へ代替案を提示することもあります。

対抗措置の発動に関する独立委員会の勧告

独立委員会は、取締役会評価期間内に、上記の当社取締役会による評価、検討、交渉、意見形成及び代替案立案と並行して、当社取締役会に対して対抗措置の発動の是非に関する勧告を行うものいたします。

ただし、本プランに規定する手続きが遵守されている場合であっても、当該買付け等が当社の企業価値・株主共同の利益を著しく損なうものであると判断される場合は、本対応の例外的措置として、対抗措置の発動を勧告することがあります。

取締役会の決議

当社取締役会は、上記に定める独立委員会の勧告を最大限尊重するものとし、係る勧告を踏まえて当社の企業価値・株主共同の利益の確保・向上という観点から速やかに、相当と認められる対抗措置の発動又は不発動の決議を行うものいたします。

当社取締役会は、上記の決議を行った場合には、その内容が対抗措置の発動であるか不発動であるかを問わず、当該決議の概要その他当社取締役会が適切と判断する事項について、速やかに情報開示いたします。

対抗措置の中止又は発動の停止

当社取締役会が上記の手続きに従い対抗措置の発動を決議した後又は発動後においても、()買付者等が大規模買付等を中止した場合又は()対抗措置を発動するかの判断の前提となった事実関係等に変動が生じ、かつ、当社の企業価値・株主共同の利益の確保・向上という観点から発動した対抗措置を維持することが相当でないと考えられる状況に至った場合には、当社取締役会は、独立委員会の勧告に基づき、又は勧告の有無若しくは勧告の内容にかかわらず、対抗措置の中止又は発動の停止の決議を行うものいたします。

当社取締役会は、上記決議を行った場合、当該決議の概要その他当社取締役会が適切と判断する事項について、速やかに情報開示いたします。

大規模買付等の開始

買付者等は、上記からに規定する手続きを遵守するものとし、当社取締役会において対抗措置の不発動の決議がなされるまでは大規模買付等を開始することはできないものいたします。

(2) 本プランにおける対抗措置の具体的内容

当社取締役会が上記(1)に記載の決議に基づき発動する対抗措置としては、新株予約権の無償割当てを行うことといたします。

(3) 本プランの有効期間、変更及び廃止

本プランの有効期間は、2026年6月開催予定の定時株主総会終結の時までであります。

ただし、係る有効期間の満了前であっても、当社の株主総会において本プランの変更又は廃止の決議がなされた場合には、本プランは当該決議に従い、その時点で変更又は廃止されるものといたします。また、当社の株主総会で選任された取締役で構成される取締役会により本プランの廃止の決議がなされた場合には、本プランはその時点で廃止されるものといたします。

なお、当社取締役会は、会社法、金融商品取引法、その他の法令若しくは金融商品取引所規則の変更又はこれらの解釈・運用の変更、又は税制、裁判例等の変更により合理的に必要と認められる範囲で独立委員会の承認を得たうえで、本プランを修正し、又は変更する場合があります。

当社は、本プランが変更又は廃止された場合には、当該変更又は廃止の事実及び（変更の場合には）変更内容その他当社取締役会が適切と認める事項について、速やかに情報開示いたします。

4) 本プランの合理性

(1) 買収防衛策に関する指針の要件を全て充足していること

本プランは、経済産業省及び法務省が2005年5月27日に発表した「企業価値・株主共同の利益の確保又は向上のための買収防衛策に関する指針」の定める三原則（企業価値・株主共同の利益の確保・向上の原則、事前開示・株主意思の原則、必要性・相当性確保の原則）を全て充足しており、かつ、企業価値研究会が2008年6月30日に発表した「近時の諸環境の変化を踏まえた買収防衛策の在り方」の内容にも準じております。

(2) 当社の企業価値・株主共同の利益の確保・向上の目的をもって継続されていること

本プランは、当社株式等に対する大規模買付等がなされた際に、当該大規模買付等に応じるべきか否かを株主の皆様がご判断し、あるいは当社取締役会が代替案を提示するために必要な情報や期間を確保し、株主の皆様のために買付者等と交渉を行うこと等を可能とすることにより、当社の企業価値・株主共同の利益を確保し、向上させるといった目的をもって継続されております。

(3) 株主意思を重視するものであること

本プランの有効期間は2026年6月開催予定の定時株主総会終結の時までありますが、上記3)(3)に記載のとおり、かかる有効期間の満了前であっても、当社株主総会において本プランの変更又は廃止の決議がなされた場合には、本プランも当該決議に従い変更又は廃止されることとなります。従いまして、本プランの継続及び廃止には、株主の皆様のご意思が十分反映される仕組みとなっております。

(4) 独立性の高い社外者の判断の重視と情報開示

当社は、当社取締役会の恣意的判断を排除するため、対抗措置の発動等を含む本プランの運用に関する決議及び勧告を客観的に行う当社取締役会の諮問機関として独立委員会を設置いたします。

独立委員会は、当社の業務執行を行う経営陣から独立している、当社社外取締役、当社社外監査役又は社外の有識者（実績のある会社経営者、官庁出身者、弁護士、公認会計士、学識経験者又はこれらに準じる者）から選任される委員3名以上により構成されます。

また、当社は、必要に応じ独立委員会の判断の概要について株主の皆様へ情報開示を行うこととし、当社の企業価値・株主共同の利益に資するよう本プランの透明な運営が行われる仕組みを確保しております。

(5) 合理的な客観的発動要件の設定

本プランは、上記3)(1)に記載のとおり、合理的かつ客観的な発動要件が充足されなければ発動されないように設定されており、当社取締役会による恣意的な発動を防止するための仕組みを確保しております。

(6) デッドハンド型若しくはスローハンド型買収防衛策ではないこと

本プランは、上記3)(3)に記載のとおり、当社の株主総会で選任された取締役で構成される取締役会により、いつでも廃止することができるものとされております。従って、本プランは、デッドハンド型買収防衛策（取締役会の構成員の過半数を交代させても、なお発動を阻止できない買収防衛策）ではありません。

また、当社取締役の任期は1年であり、本プランはスローハンド型買収防衛策（取締役会の構成を一度に変更することができないため、その発動を阻止するのに時間を要する買収防衛策）でもありません。

(2) 【役員の状況】

1 役員一覧

男性10名 女性0名 (役員のうち女性の比率0.0%)

役職名	氏名	生年月日	略歴	任期	所有株式数 (千株)
取締役会長 代表取締役	永 谷 栄一郎	1954年 8月26日生	1979年 4月 当社入社 1988年 6月 取締役・開発部長 1991年 6月 常務取締役 1994年 6月 専務取締役 1996年 6月 代表取締役(現) 取締役社長 2008年 6月 取締役会長(現)	(注) 4	716
取締役社長 代表取締役	永 谷 泰次郎	1956年10月 1日生	1979年 4月 当社入社 1997年 6月 事業開発部長 2000年 6月 取締役 2002年 2月 常務取締役 2005年 4月 専務取締役 2008年 6月 代表取締役(現) 2010年 6月 取締役副社長 2012年 4月 取締役社長(現) 2013年11月 株式会社麦の穂ホールディング ス・代表取締役会長(現) 株式会社麦の穂・代表取締役会 長(現) 2019年 5月 海外事業本部長	(注) 4	716
取締役副社長	永 谷 祐一郎	1962年10月31日生	1986年 4月 当社入社 2008年 5月 株式会社オクトス・代表取締役 社長 2008年 6月 生産事業本部長 2010年 6月 取締役 2011年 6月 常務取締役 2013年 6月 専務取締役 2017年 4月 取締役副社長(現) 2020年 7月 株式会社サンフレックス永谷 園・代表取締役社長 2021年 4月 株式会社永谷園フーズ・代表取 締役会長(現) 2022年 4月 管理本部長	(注) 4	106
取締役 兼 管理本部長	豊 田 操	1956年 7月24日生	1979年 4月 株式会社電通入社 2016年 1月 同社執行役員 2018年 1月 株式会社電通国際情報サービ ス・専務執行役員 2018年 3月 同社取締役専務執行役員 2019年 1月 同社取締役副社長執行役員 2023年 1月 当社入社 執行役員(現) 管理本部長(現) 2023年 4月 海外事業本部長 2023年 6月 取締役(現)	(注) 4	1

役職名	氏名	生年月日	略歴	任期	所有株式数 (千株)
取締役	迫本 栄二	1956年11月4日生	1993年3月 公認会計士開業登録(現) 1993年7月 税理士開業登録(現) 2000年6月 社外監査役 2006年2月 株式会社西武ホールディングス・社外監査役 株式会社プリンスホテル・社外監査役 2006年5月 銀座K.T.C税理士法人・代表社員理事(現) 2015年6月 社外取締役(現) 2018年10月 産業ファンド投資法人・監督役員 2020年12月 株式会社FPG・社外取締役(現) 2022年4月 株式会社西武リアルティソリューションズ・社外監査役(現) 株式会社西武・プリンスホテルズワールドワイド・社外監査役(現)	(注)4	5
取締役	山崎 長宏	1955年4月22日生	1986年6月 太陽化学株式会社・取締役 1996年6月 同社代表取締役(現) 1997年6月 同社取締役社長(現) 2014年9月 社外監査役 2015年6月 社外取締役(現)	(注)4	1
常勤監査役	永谷 竜一	1964年11月15日生	1994年4月 当社入社 2008年6月 執行役員 経理部長 2011年6月 取締役 グループ経営分析室長 2014年6月 常勤監査役(現)	(注)5	62
常勤監査役	田中 雅喜	1970年1月14日生	1993年4月 当社入社 2019年4月 経理財務副部長 2020年4月 経営企画副部長 2022年4月 経営企画部長 2023年6月 常勤監査役(現) 株式会社永谷園・監査役(現) 株式会社永谷園フーズ・監査役(現)	(注)5	-
監査役	柳澤 義一	1956年8月3日生	1985年3月 公認会計士開業登録(現) 1985年5月 税理士開業登録(現) 2000年6月 新創監査法人・代表社員 2003年6月 東急リアル・エステート投資法人・監督役員 2011年4月 新創監査法人・統括代表社員(現) 2013年7月 日本公認会計士協会・副会長 2015年6月 社外監査役(現) 2022年6月 株式会社西武ホールディングス・社外監査役(現)	(注)5	-

役職名	氏名	生年月日	略歴	任期	所有株式数 (千株)
監査役	井ノ上 正 男	1958年11月9日生	1988年4月 東京弁護士会弁護士登録(現) 大高法律事務所入所(現) 2009年5月 株式会社歌舞伎座・社外監査役 (現) 2015年6月 社外監査役(現) 2019年5月 松竹株式会社・社外監査役(現)	(注)5	-
計					1,610

- (注) 1 取締役迫本栄二氏及び山崎長宏氏は、社外取締役であります。
 2 監査役柳澤義一氏及び井ノ上正男氏は、社外監査役であります。
 3 取締役社長永谷泰次郎氏は、取締役会長永谷栄一郎氏の弟であります。
 4 2024年6月27日開催の定時株主総会の終結の時から1年間であります。
 5 2023年6月29日開催の定時株主総会の終結の時から4年間あります。

- 7 当社では、経営の意思決定・監督機能と業務執行機能を分離させることにより、効率的な経営体制を築くことを目的として執行役員制度を導入しております。

上記の取締役兼務者を除く執行役員は、以下の11名であります（2024年6月28日現在）

常務執行役員	大山昌弘	執行役員	富田秀和
執行役員	江口輝	執行役員	山尾英和
執行役員	山根浩一	執行役員	池田憲一
執行役員	小川美朋	執行役員	西嶋泰史
執行役員	伊藤光広	執行役員	小林午郎
執行役員	内田幸治		

- 8 当社は、法令に定める監査役の員数を欠くことになる場合に備え、会社法第329条第3項に定める補欠監査役1名を選任しております。補欠監査役の略歴は次のとおりであります。

氏名	生年月日	略歴		所有株式数 (千株)
松田純一	1960年5月4日生	1993年4月 2002年8月 2017年6月 2019年6月 2020年6月 2023年4月	東京弁護士会弁護士登録(現) 松田純一法律事務所(現 松田綜合法律事務所) 開設(現) ヒューマン・メタボローム・テクノロジーズ株式会社・社外取締役(監査等委員) 株式会社山形銀行・社外取締役 株式会社山形銀行・社外取締役(監査等委員) (現) 東京弁護士会会長 日本弁護士連合会副会長	-

2 社外役員の状況

当社の社外取締役は2名、社外監査役は2名であります。

当社と社外取締役2名及び社外監査役2名との人的関係、資本的関係又は取引関係その他の特別な利害関係はありません。

社外取締役迫本栄二氏は、銀座K.T.C税理士法人代表社員理事長を兼任しておりますが、当社と同法人との間には特別な関係はございません。同氏は、株式会社西武リアルティソリューションズ及び株式会社西武・プリンスホテルズワールドワイドの社外監査役並びに株式会社FPGの社外取締役を兼任しておりますが、当社と各社との間には特別な関係はございません。

社外取締役山崎長宏氏は、太陽化学株式会社の代表取締役社長を兼任しておりますが、当社と同社との間には、特別な関係はございません。

社外監査役柳澤義一氏は、新創監査法人統括代表社員を兼任しておりますが、当社と同法人との間には特別な関係はございません。同氏は、株式会社西武ホールディングスの社外監査役を兼任しておりますが、当社と同社との間には特別な関係はございません。

社外監査役井ノ上正男氏は、大高法律事務所に所属する弁護士であります。当社と同事務所との間には、特別な関係はございません。同氏は、株式会社歌舞伎座及び松竹株式会社の社外監査役を兼任しておりますが、当社と両社との間には特別な関係はございません。

当社は、社外取締役2名及び社外監査役2名を選任しており、それぞれ独立的な立場からの経営の監視機能と、専門的知識による経営に対する助言及び監督的役割を担っております。また、取締役会においても積極的に意見を述べるなど、その責務を十分に果たしているため、社外役員の人数は十分であると考えております。

当社は社外取締役又は社外監査役を選任するための当社からの独立性に関する基準又は方針を設けておりませんが、当社の社外役員全員(4名)は、東京証券取引所有価証券上場規程第436条の2に定める独立役員としての資格を有しているため、一般株主と利益相反するおそれはないと考えております。

3 社外取締役又は社外監査役による監督又は監査と内部監査、監査役監査及び会計監査との相互連携並びに内部統制部門との関係

取締役会において、社外取締役及び社外監査役に対する常勤監査役からの情報提供や相互に意見交換を行っております。また、社外監査役に対して、定期的に会計監査人から監査計画説明及び会計監査結果報告を行っております。さらに、内部監査部門及び内部統制部門である「内部統制室」から、社外取締役及び社外監査役に対して、定期的に内部監査結果及び内部統制状況の報告を行っております。

(3) 【監査の状況】

1 監査役監査の状況

a. 組織・人員

当社監査役会は、監査役4名であり、常勤監査役2名、社外監査役2名で構成されております。

常勤監査役永谷竜一氏は、当社の経理部長に2008年6月から2011年6月まで就任、常勤監査役田中雅喜氏は、経理部門の業務及び経営企画部門の責任者並びにグループ会社の監査役を経験しており、財務及び会計に関する相当程度の知見を有しております。また、社外監査役柳澤義一氏は、公認会計士及び税理士の資格を有しており、財務及び会計に関する相当程度の知見を有しており、社外監査役井ノ上正男氏は、弁護士の資格を有しており、法務及びリスク管理並びにコンプライアンスに関する相当程度の知見を有しております。

b. 監査役及び監査役会の活動状況

監査役会及び取締役会への出席状況

当事業年度における常勤監査役及び社外監査役の監査役会並びに取締役会への出席状況は以下のとおりであります。

役職名	氏名	出席率	
		監査役会	取締役会
常勤監査役	永谷 竜一	100% (6/6回)	100% (14/14回)
常勤監査役	松村 雅彦	100% (1/1回)	100% (4/4回)
常勤監査役	田中 雅喜	100% (5/5回)	100% (10/10回)
社外監査役	柳澤 義一	100% (6/6回)	100% (14/14回)
社外監査役	井ノ上 正男	100% (6/6回)	100% (14/14回)

- (注) 1 常勤監査役松村雅彦氏は、2023年6月29日開催の第70回定時株主総会終結の時をもって、任期満了により退任したため、退任までの当事業年度における出席状況を記載しております。
- 2 常勤監査役田中雅喜氏は、2023年6月29日開催の第70回定時株主総会において選任され就任したため、就任後の当事業年度における出席状況を記載しております。

監査役会の活動状況

監査役会における主な決議事項は以下のとおりであります。

監査方針及び監査計画並びに職務分担(取締役会へ報告)、監査役会の監査報告書、常勤監査役の選定、補欠監査役選任議案に関する同意、会計監査人の再任、会計監査人の監査報酬に関する同意、監査役監査基準の改定等

監査役の活動状況

監査役における主な活動状況(○印)は以下のとおりであります。常勤監査役の活動内容は監査役会報告及び適時報告にて社外監査役と共有しております。

活動内容	常勤監査役	社外監査役
取締役及び執行役員へのヒアリング	○	○
株主総会及び取締役会への出席	○	○
重要な会議への出席又は関与	○	
重要な決裁書類等の閲覧	○	
グループ会社事業所への往査及び結果報告	○	
グループ会社監査役との連携及び往査	○	
グループ監査役連絡会の開催及び出席	○	○
会計監査人との連携		
監査計画説明及び意見交換	○	○
四半期レビュー結果報告及び意見交換	○	○
監査結果報告及び意見交換	○	○
監査上の主要な検討事項(KAM)についての意見交換	○	○
現地棚卸への立会い	○	
内部監査部門との連携		
内部監査計画説明及び意見交換	○	
内部統制の構築・運用状況の調査	○	
内部監査結果報告及び意見交換	○	○
内部統制部門とのグループ会社事業所への合同往査	○	

2 内部監査の状況

内部監査の状況につきましては、内部監査部門である「内部統制室」(4名)を社長直轄の組織として設置し、当社規程に基づき、内部監査を実施するとともに、財務報告に係る内部統制の整備・運用状況の有効性等について評価を実施しております。内部監査の手続きにつきましては、各事業所への往査等により、インタビュー及び書類の閲覧、分析等を実施しており、監査結果につきましては、代表取締役社長に報告するとともに、年2回(4月、10月)、取締役会に報告しております。

また、監査役及び会計監査人に対しましては、実施した内部監査の結果及び内部統制の状況について報告を行うとともに、適宜打合せ、意見交換等を行っております。

3 会計監査の状況

a. 監査法人の名称

EY新日本有限責任監査法人

b. 継続監査期間

1979年以降

上記継続監査期間は、当社において調査可能な範囲での期間であり、実際の継続監査期間は上記期間を超えている可能性があります。

c. 業務を執行した公認会計士

武内 清信

馬野 隆一郎

d. 監査業務に係る補助者の構成

当社の会計監査業務に係る補助者は、公認会計士10名、その他17名であります。

e. 監査法人の選定方針と理由

EY新日本有限責任監査法人からは、公益社団法人日本監査役協会が策定した「会計監査人の評価及び選定基準に関する監査役等の実務指針(2023年12月改正)」の評価基準項目に沿った品質管理体制の整備・運用状況についての十分な説明等がなされており、今後も継続した監査品質の向上が期待できるものと判断し再任しております。

監査役会は、会計監査人が会社法第340条第1項各号に定める項目に該当すると認められる場合は、監査役全員の同意に基づき会計監査人を解任いたします。この場合、監査役会が選定した監査役は、解任後最初に招集される株主総会におきまして、会計監査人を解任した旨と解任の理由を報告いたします。

また、監査役会は、会計監査人の職務の執行に支障がある場合等、その必要があると判断した場合は、株主総会に提出する会計監査人の解任又は不再任に関する議案の内容を決定し、取締役会は当該決定に基づき、当該議案を株主総会に提出します。

f. 監査役及び監査役会による監査法人の評価

当社の監査役及び監査役会は監査法人に対して毎期評価を行っております。評価は当社の定める評価項目(監査法人の品質管理、監査チーム、監査報酬等、監査役等とのコミュニケーション、経営者等との関係、グループ監査、不正リスク)に従って行われ、いずれの点においても適格性があるものと判断しております。

4 監査報酬の内容等

a. 監査公認会計士等に対する報酬の内容

区分	前連結会計年度		当連結会計年度	
	監査証明業務に基づく報酬(百万円)	非監査業務に基づく報酬(百万円)	監査証明業務に基づく報酬(百万円)	非監査業務に基づく報酬(百万円)
提出会社	78	-	80	-
連結子会社	-	-	-	9
計	78	-	80	9

(前連結会計年度)
該当事項はありません。

(当連結会計年度)
提出会社の監査証明業務に基づく報酬には、追加報酬の額が3百万円含まれております。
連結子会社における非監査業務の内容は、合意された手続き業務であります。

b. 監査公認会計士等と同一のネットワークに属する組織に対する報酬 (a.を除く)

区分	前連結会計年度		当連結会計年度	
	監査証明業務に基づく報酬(百万円)	非監査業務に基づく報酬(百万円)	監査証明業務に基づく報酬(百万円)	非監査業務に基づく報酬(百万円)
提出会社	16	-	32	-
連結子会社	37	-	43	3
計	54	-	75	3

(前連結会計年度)
当社の連結子会社であるBroomco(3554)Limitedほか主要な海外子会社は、当社の監査公認会計士等と同一のネットワークに属しているErnst & Youngのメンバーファームに対して、監査証明業務に基づく報酬を支払っております。

(当連結会計年度)
当社の連結子会社であるBroomco(3554)Limitedほか主要な海外子会社は、当社の監査公認会計士等と同一のネットワークに属しているErnst & Youngのメンバーファームに対して、監査証明業務に基づく報酬を支払っております。
連結子会社における非監査業務の内容は、合意された手続き業務であります。

c. その他の重要な監査証明業務に基づく報酬の内容
該当事項はありません。

d. 監査報酬の決定方針
該当事項はありません。

e. 監査役会が会計監査人の報酬等に同意した理由
監査役会は、会計監査人の監査計画の内容、会計監査の職務遂行状況及び報酬見積等が当社の事業規模や事業内容に適切であるかどうかについて必要な検証を行ったうえで、会計監査人の報酬等の額について同意の判断を行っております。

(4)【役員の報酬等】

1 役員の報酬等の額又はその算定方法の決定に関する方針の内容及び決定方法

当社は役員の報酬等の額又はその算定方法の決定に関する方針を定めており、その内容は次のとおりです。なお、取締役会は、当事業年度にかかる取締役の個人別の報酬等について、取締役会で決議された決定方針に沿って決定されていることから、当該方針と整合しているものと判断しております。

a. 基本方針

当社の取締役の報酬は、企業成長をけん引するための資質、能力及び職責に応えるための固定報酬である「基本報酬」と企業価値の持続的な向上を図るインセンティブとしての機能を目的とする会社業績に応じた「業績連動報酬」により構成される報酬体系であり、個々の取締役の報酬の決定に際しては各職責を踏まえた適正な水準とすることを基本方針としております。また、取締役の報酬は、2015年6月26日開催の第62回定時株主総会にて決議された総額（年額450百万円）の範囲内（うち社外取締役分25百万円以内）とし、監査役の報酬額は年額55百万円以内とするものです。なお、取締役会長、取締役相談役及び社外取締役については、基本報酬のみを支払うものとします。

b. 「基本報酬」の個人別の報酬の額の決定に関する方針（報酬を与える時期又は条件の決定に関する方針を含む。）

当社の取締役の報酬の額の決定に関する方針は、役位、在任年数、業績及び従業員給与とのバランス等を考慮しながら、総合的に勘案して決定し、年間を通し毎月一定の時期に一定額を支給するものとします。

c. 「業績連動報酬」等の内容及び額の算定方法の決定に関する方針（報酬を与える時期又は条件の決定に関する方針を含む。）

業績連動報酬は、事業年度ごとの業績向上に対する意識を高めるため業績指標を反映した現金報酬とします。当該業績指標は、当社グループの収益力を評価するうえで最も重視している連結売上高及び連結営業利益率とし、期初の設定目標に対して期末の見込み数値による達成状況を勘案して算出された額を毎年期末に支給するものとします。なお、当事業年度における業績連動報酬に係る指標の目標と実績は、連結売上高は目標113,800百万円、実績113,821百万円であり、連結営業利益率は目標5.2%、実績5.3%であります。

d. 取締役の個人別の「基本報酬」の額に対する「業績連動報酬」の割合の決定に関する方針

取締役の種類別の報酬割合については、上位の役位ほど業績連動報酬のウェイトが高まる構成とし、役位毎の連動報酬の上限値を基本報酬の額の20%までとして設定するものとします。

e. 役員退職慰労金の内容及び額の算定方法の決定に関する方針（報酬を与える時期又は条件の決定に関する方針を含む。）

社外取締役以外の取締役において、社内規則に基づき計算され、株主総会での決議を経て決定されるものとします。なお、支払時期は、退任後、取締役会にて決定された時期とします。

f. その他費用の内容及び支払い条件について

人間ドックを受診した場合、その費用の実費を一定の時期に支給するものとします。

g. 報酬等の決定の委任に関する事項

個人別の報酬額については、取締役会決議に基づき、代表取締役社長永谷泰次郎がその具体的内容について委任をうけるものとし、その権限の内容は、各取締役の基本報酬の額及び各取締役の業績を踏まえた業績連動報酬の評価及びその額の決定とします。なお、当該権限が代表取締役社長によって適切に行使されるよう、代表取締役社長は取締役会が定める報酬決定方針に従い、2023年6月29日開催の取締役会の承認決議による委任に基づき、報酬等の額を算定するために考慮すべき事項を決定しております。

2 役員区分ごとの報酬等の総額、報酬等の種類別の総額及び対象となる役員の員数

区分	報酬等の総額 (百万円)	報酬等の種類別の総額(百万円)			対象となる 役員の員数 (人)
		固定報酬	業績連動報酬	役員退職慰労 引当金繰入額	
取締役(社外取締役を除く)	288	230	45	12	6
監査役(社外監査役を除く)	38	38	-	-	3
社外役員	37	37	-	-	5
合計	364	306	45	12	14

(5) 【株式の保有状況】

1 投資株式の区分の基準及び考え方

当社は、保有目的が純投資目的である投資株式と純投資目的以外の目的である投資株式の区分について、純投資目的株式には、もっぱら株式価値の変動又は配当金を目的として保有する株式を、純投資目的以外の株式には、それらの目的に加え良好な取引関係の維持・発展、安定的かつ継続的な金融取引の維持、又は事業の持続的な成長と中長期的な企業価値の向上等に資すると判断し保有する株式を区分しています。

2 保有目的が純投資目的以外の目的である投資株式

a . 保有方針及び保有の合理性を検証する方法並びに個別銘柄の保有の適否に関する取締役会等における検証の内容

当社は、良好な取引関係の維持・発展、安定的かつ継続的な金融取引の維持、又は事業の持続的な成長と中長期的な企業価値の向上等といった経営戦略の一環として、政策的に必要とする企業の株式を保有しています。また、保有する株式がこの方針に合致するか否かという観点から保有の適否を検証しております。2023年度においては、検証の結果、4銘柄を売却しました。

b . 当社及び連結子会社のうち、投資株式の貸借対照表計上額（投資株式計上額）が最も大きい会社（最大保有会社）である当社の株式の保有状況については以下のとおりであります。

（銘柄数及び貸借対照表計上額）

	銘柄数 （銘柄）	貸借対照表計上額の 合計額（百万円）
非上場株式	12	234
非上場株式以外の株式	43	8,813

（当事業年度において株式数が増加した銘柄）

	銘柄数 （銘柄）	株式数の増加に係る取得 価額の合計額（百万円）	株式数の増加の理由
非上場株式	1	89	株式取得により事業の継続的な成長と中長期的な企業価値の向上に資すると判断したため
非上場株式以外の株式	6	10	株式取得により事業の継続的な成長と中長期的な企業価値の向上に資すると判断したため

（当事業年度において株式数が減少した銘柄）

	銘柄数 （銘柄）	株式数の減少に係る売却 価額の合計額（百万円）
非上場株式	3	59
非上場株式以外の株式	2	1,211

c. 特定投資株式及びみなし保有株式の銘柄ごとの株式数、貸借対照表計上額等に関する情報
 特定投資株式

銘柄	当事業年度	前事業年度	保有目的、業務提携等の概要、 定量的な保有効果 及び株式数が増加した理由	当社の株式の 保有の有無
	株式数(株)	株式数(株)		
	貸借対照表計上額 (百万円)	貸借対照表計上額 (百万円)		
松竹(株)	162,700	162,700	<ul style="list-style-type: none"> ・業務提携を視野に入れた関係強化のために保有しています。 ・当社は保有株式について配当額・取引額等に加え経営戦略上の重要性等を総合的に判断し保有しています。定量的な保有効果については取引先との守秘義務等があるため記載しませんが、上記方針に基づいた十分な定量的効果があると判断しています。 	有
	1,588	1,859		
大正製薬ホールディングス(株)	-	138,300	<ul style="list-style-type: none"> ・業務提携を視野に入れた関係強化のために保有しておりましたが、大正製薬ホールディングス(株)における公開買付に応募したことにより全株式を売却いたしました。 	有
	-	763		
三菱商事(株)	930,000	310,000	<ul style="list-style-type: none"> ・取引関係の維持・強化のために保有しています。 ・当社は保有株式について配当額・取引額等に加え経営戦略上の重要性等を総合的に判断し保有しています。定量的な保有効果については取引先との守秘義務等があるため記載しませんが、上記方針に基づいた十分な定量的効果があると判断しています。 	有
	3,242	1,472		
(株)三菱UFJフィナンシャル・グループ	1,571,323	1,571,323	<ul style="list-style-type: none"> ・取引関係の維持・強化のために保有しています。 ・当社は保有株式について配当額・取引額等に加え経営戦略上の重要性等を総合的に判断し保有しています。定量的な保有効果については取引先との守秘義務等があるため記載しませんが、上記方針に基づいた十分な定量的効果があると判断しています。 	無
	2,446	1,332		
加藤産業(株)	77,797	77,797	<ul style="list-style-type: none"> ・取引関係の維持・強化のために保有しています。 ・当社は保有株式について配当額・取引額等に加え経営戦略上の重要性等を総合的に判断し保有しています。定量的な保有効果については取引先との守秘義務等があるため記載しませんが、上記方針に基づいた十分な定量的効果があると判断しています。 	有
	356	273		

銘柄	当事業年度	前事業年度	保有目的、業務提携等の概要、 定量的な保有効果 及び株式数が増加した理由	当社の株式の 保有の有無
	株式数(株)	株式数(株)		
	貸借対照表計上額 (百万円)	貸借対照表計上額 (百万円)		
イオン(株)	65,404	63,587	<ul style="list-style-type: none"> ・取引関係の維持・強化のために保有しています。 ・当社は保有株式について配当額・取引額等に加え経営戦略上の重要性等を総合的に判断し保有しています。定量的な保有効果については取引先との守秘義務等があるため記載しませんが、上記方針に基づいた十分な定量的効果があると判断しています。 ・2023年度において、事業の継続的な成長と中長期的な企業価値の向上のため保有株数が1,817株増加しています。 	無
	235	163		
(株)マルイチ産商	91,248	90,447	<ul style="list-style-type: none"> ・取引関係の維持・強化のために保有しています。 ・当社は保有株式について配当額・取引額等に加え経営戦略上の重要性等を総合的に判断し保有しています。定量的な保有効果については取引先との守秘義務等があるため記載しませんが、上記方針に基づいた十分な定量的効果があると判断しています。 ・2023年度において、事業の継続的な成長と中長期的な企業価値の向上のため保有株数が801株増加しています。 	有
	112	99		
(株)みずほフィナンシャルグループ	41,841	41,841	<ul style="list-style-type: none"> ・取引関係の維持・強化のために保有しています。 ・当社は保有株式について配当額・取引額等に加え経営戦略上の重要性等を総合的に判断し保有しています。定量的な保有効果については取引先との守秘義務等があるため記載しませんが、上記方針に基づいた十分な定量的効果があると判断しています。 	無
	127	78		
ユナイテッド・スーパーマーケット・ホールディングス(株)	58,869	58,869	<ul style="list-style-type: none"> ・取引関係の維持・強化のために保有しています。 ・当社は保有株式について配当額・取引額等に加え経営戦略上の重要性等を総合的に判断し保有しています。定量的な保有効果については取引先との守秘義務等があるため記載しませんが、上記方針に基づいた十分な定量的効果があると判断しています。 	無
	58	65		

銘柄	当事業年度	前事業年度	保有目的、業務提携等の概要、 定量的な保有効果 及び株式数が増加した理由	当社の株式の 保有の有無
	株式数(株)	株式数(株)		
	貸借対照表計上額 (百万円)	貸借対照表計上額 (百万円)		
(株)セブン&アイ・ ホールディングス	45,072	15,024	<ul style="list-style-type: none"> ・取引関係の維持・強化のために保有しています。 ・当社は保有株式について配当額・取引額等に加え経営戦略上の重要性等を総合的に判断し保有しています。定量的な保有効果については取引先との守秘義務等があるため記載しませんが、上記方針に基づいた十分な定量的効果があると判断しています。 	無
	99	89		
セントラルフォレスト グループ(株)	30,000	30,000	<ul style="list-style-type: none"> ・取引関係の維持・強化のために保有しています。 ・当社は保有株式について配当額・取引額等に加え経営戦略上の重要性等を総合的に判断し保有しています。定量的な保有効果については取引先との守秘義務等があるため記載しませんが、上記方針に基づいた十分な定量的効果があると判断しています。 	無
	63	54		
アクシアル リテイ リング(株)	45,676	11,419	<ul style="list-style-type: none"> ・取引関係の維持・強化のために保有しています。 ・当社は保有株式について配当額・取引額等に加え経営戦略上の重要性等を総合的に判断し保有しています。定量的な保有効果については取引先との守秘義務等があるため記載しませんが、上記方針に基づいた十分な定量的効果があると判断しています。 	無
	47	39		
東京瓦斯(株)	11,600	11,600	<ul style="list-style-type: none"> ・取引関係の維持・強化のために保有しています。 ・当社は保有株式について配当額・取引額等に加え経営戦略上の重要性等を総合的に判断し保有しています。定量的な保有効果については取引先との守秘義務等があるため記載しませんが、上記方針に基づいた十分な定量的効果があると判断しています。 	無
	40	28		

銘柄	当事業年度	前事業年度	保有目的、業務提携等の概要、 定量的な保有効果 及び株式数が増加した理由	当社の株式の 保有の有無
	株式数(株)	株式数(株)		
	貸借対照表計上額 (百万円)	貸借対照表計上額 (百万円)		
ヤマエグループホールディングス(株)	36,001	35,147	<ul style="list-style-type: none"> ・取引関係の維持・強化のために保有しています。 ・当社は保有株式について配当額・取引額等に加え経営戦略上の重要性等を総合的に判断し保有しています。定量的な保有効果については取引先との守秘義務等があるため記載しませんが、上記方針に基づいた十分な定量的効果があると判断しています。 ・2023年度において、事業の継続的な成長と中長期的な企業価値の向上のため保有株式数が854株増加しています。 	無
	100	63		
(株)パローホールディングス	9,500	9,500	<ul style="list-style-type: none"> ・取引関係の維持・強化のために保有しています。 ・当社は保有株式について配当額・取引額等に加え経営戦略上の重要性等を総合的に判断し保有しています。定量的な保有効果については取引先との守秘義務等があるため記載しませんが、上記方針に基づいた十分な定量的効果があると判断しています。 	無
	23	18		
(株)ライフコーポレーション	8,694	8,694	<ul style="list-style-type: none"> ・取引関係の維持・強化のために保有しています。 ・当社は保有株式について配当額・取引額等に加え経営戦略上の重要性等を総合的に判断し保有しています。定量的な保有効果については取引先との守秘義務等があるため記載しませんが、上記方針に基づいた十分な定量的効果があると判断しています。 	無
	33	22		
(株)いなげや	2,138	14,862	<ul style="list-style-type: none"> ・取引関係の維持・強化のために保有しています。 ・当社は保有株式について配当額・取引額等に加え経営戦略上の重要性等を総合的に判断し保有しています。定量的な保有効果については取引先との守秘義務等があるため記載しませんが、上記方針に基づいた十分な定量的効果があると判断しています。 ・(株)いなげやにおける公開買付に応募したことにより一部株式を売却いたしました。 	無
	3	19		

銘柄	当事業年度	前事業年度	保有目的、業務提携等の概要、 定量的な保有効果 及び株式数が増加した理由	当社の株式の 保有の有無
	株式数(株)	株式数(株)		
	貸借対照表計上額 (百万円)	貸借対照表計上額 (百万円)		
共同印刷(株)	5,500	5,500	<ul style="list-style-type: none"> ・取引関係の維持・強化のために保有しています。 ・当社は保有株式について配当額・取引額等に加え経営戦略上の重要性等を総合的に判断し保有しています。定量的な保有効果については取引先との守秘義務等があるため記載しませんが、上記方針に基づいた十分な定量的効果があると判断しています。 	有
	19	15		
(株)マミーマート	8,230	7,935	<ul style="list-style-type: none"> ・取引関係の維持・強化のために保有しています。 ・当社は保有株式について配当額・取引額等に加え経営戦略上の重要性等を総合的に判断し保有しています。定量的な保有効果については取引先との守秘義務等があるため記載しませんが、上記方針に基づいた十分な定量的効果があると判断しています。 ・2023年度において、事業の継続的な成長と中長期的な企業価値の向上のため保有株数が295株増加しています。 	無
	39	18		
(株)関西フードマーケット	10,799	10,669	<ul style="list-style-type: none"> ・取引関係の維持・強化のために保有しています。 ・当社は保有株式について配当額・取引額等に加え経営戦略上の重要性等を総合的に判断し保有しています。定量的な保有効果については取引先との守秘義務等があるため記載しませんが、上記方針に基づいた十分な定量的効果があると判断しています。 ・2023年度において、事業の継続的な成長と中長期的な企業価値の向上のため保有株数が130株増加しています。 	無
	19	15		
三菱食品(株)	3,400	3,400	<ul style="list-style-type: none"> ・取引関係の維持・強化のために保有しています。 ・当社は保有株式について配当額・取引額等に加え経営戦略上の重要性等を総合的に判断し保有しています。定量的な保有効果については取引先との守秘義務等があるため記載しませんが、上記方針に基づいた十分な定量的効果があると判断しています。 	無
	19	11		

銘柄	当事業年度	前事業年度	保有目的、業務提携等の概要、 定量的な保有効果 及び株式数が増加した理由	当社の株式の 保有の有無
	株式数(株)	株式数(株)		
	貸借対照表計上額 (百万円)	貸借対照表計上額 (百万円)		
伊藤忠食品(株)	2,000	2,000	<ul style="list-style-type: none"> ・取引関係の維持・強化のために保有しています。 ・当社は保有株式について配当額・取引額等に加え経営戦略上の重要性等を総合的に判断し保有しています。定量的な保有効果については取引先との守秘義務等があるため記載しませんが、上記方針に基づいた十分な定量的効果があると判断しています。 	有
	14	10		
(株)フジ	4,554	4,554	<ul style="list-style-type: none"> ・取引関係の維持・強化のために保有しています。 ・当社は保有株式について配当額・取引額等に加え経営戦略上の重要性等を総合的に判断し保有しています。定量的な保有効果については取引先との守秘義務等があるため記載しませんが、上記方針に基づいた十分な定量的効果があると判断しています。 	無
	8	7		
ユアサ・フナシヨク(株)	2,365	2,365	<ul style="list-style-type: none"> ・取引関係の維持・強化のために保有しています。 ・当社は保有株式について配当額・取引額等に加え経営戦略上の重要性等を総合的に判断し保有しています。定量的な保有効果については取引先との守秘義務等があるため記載しませんが、上記方針に基づいた十分な定量的効果があると判断しています。 	無
	8	6		
日清食品ホールディングス(株)	3,000	1,000	<ul style="list-style-type: none"> ・取引関係の維持・強化のために保有しています。 ・当社は保有株式について配当額・取引額等に加え経営戦略上の重要性等を総合的に判断し保有しています。定量的な保有効果については取引先との守秘義務等があるため記載しませんが、上記方針に基づいた十分な定量的効果があると判断しています。 	無
	12	12		
(株)平和堂	3,000	3,000	<ul style="list-style-type: none"> ・取引関係の維持・強化のために保有しています。 ・当社は保有株式について配当額・取引額等に加え経営戦略上の重要性等を総合的に判断し保有しています。定量的な保有効果については取引先との守秘義務等があるため記載しませんが、上記方針に基づいた十分な定量的効果があると判断しています。 	無
	6	6		

銘柄	当事業年度	前事業年度	保有目的、業務提携等の概要、 定量的な保有効果 及び株式数が増加した理由	当社の株式の 保有の有無
	株式数(株)	株式数(株)		
	貸借対照表計上額 (百万円)	貸借対照表計上額 (百万円)		
(株)ヤマナカ	8,040	8,040	<ul style="list-style-type: none"> ・取引関係の維持・強化のために保有しています。 ・当社は保有株式について配当額・取引額等に加え経営戦略上の重要性等を総合的に判断し保有しています。定量的な保有効果については取引先との守秘義務等があるため記載しませんが、上記方針に基づいた十分な定量的効果があると判断しています。 	無
	5	5		
(株)堀場製作所	1,000	1,000	<ul style="list-style-type: none"> ・取引関係の維持・強化のために保有しています。 ・当社は保有株式について配当額・取引額等に加え経営戦略上の重要性等を総合的に判断し保有しています。定量的な保有効果については取引先との守秘義務等があるため記載しませんが、上記方針に基づいた十分な定量的効果があると判断しています。 	無
	16	7		
(株)リテールパートナーズ	5,100	5,100	<ul style="list-style-type: none"> ・取引関係の維持・強化のために保有しています。 ・当社は保有株式について配当額・取引額等に加え経営戦略上の重要性等を総合的に判断し保有しています。定量的な保有効果については取引先との守秘義務等があるため記載しませんが、上記方針に基づいた十分な定量的効果があると判断しています。 	無
	9	6		
明治ホールディングス(株)	1,120	560	<ul style="list-style-type: none"> ・取引関係の維持・強化のために保有しています。 ・当社は保有株式について配当額・取引額等に加え経営戦略上の重要性等を総合的に判断し保有しています。定量的な保有効果については取引先との守秘義務等があるため記載しませんが、上記方針に基づいた十分な定量的効果があると判断しています。 	無
	3	1		
エイチ・ツー・オー リテイリング(株)	3,150	3,150	<ul style="list-style-type: none"> ・取引関係の維持・強化のために保有しています。 ・当社は保有株式について配当額・取引額等に加え経営戦略上の重要性等を総合的に判断し保有しています。定量的な保有効果については取引先との守秘義務等があるため記載しませんが、上記方針に基づいた十分な定量的効果があると判断しています。 	無
	6	4		

銘柄	当事業年度	前事業年度	保有目的、業務提携等の概要、 定量的な保有効果 及び株式数が増加した理由	当社の株式の 保有の有無
	株式数(株)	株式数(株)		
	貸借対照表計上額 (百万円)	貸借対照表計上額 (百万円)		
正栄食品工業(株)	1,330	1,330	<ul style="list-style-type: none"> ・取引関係の維持・強化のために保有しています。 ・当社は保有株式について配当額・取引額等に加え経営戦略上の重要性等を総合的に判断し保有しています。定量的な保有効果については取引先との守秘義務等があるため記載しませんが、上記方針に基づいた十分な定量的効果があると判断しています。 	無
	6	5		
イオン北海道(株)	5,280	5,280	<ul style="list-style-type: none"> ・取引関係の維持・強化のために保有しています。 ・当社は保有株式について配当額・取引額等に加え経営戦略上の重要性等を総合的に判断し保有しています。定量的な保有効果については取引先との守秘義務等があるため記載しませんが、上記方針に基づいた十分な定量的効果があると判断しています。 	無
	4	4		
(株)オークワ	3,000	3,000	<ul style="list-style-type: none"> ・取引関係の維持・強化のために保有しています。 ・当社は保有株式について配当額・取引額等に加え経営戦略上の重要性等を総合的に判断し保有しています。定量的な保有効果については取引先との守秘義務等があるため記載しませんが、上記方針に基づいた十分な定量的効果があると判断しています。 	無
	2	2		
イオン九州(株)	1,200	1,200	<ul style="list-style-type: none"> ・取引関係の維持・強化のために保有しています。 ・当社は保有株式について配当額・取引額等に加え経営戦略上の重要性等を総合的に判断し保有しています。定量的な保有効果については取引先との守秘義務等があるため記載しませんが、上記方針に基づいた十分な定量的効果があると判断しています。 	無
	3	2		
アルビス(株)	880	880	<ul style="list-style-type: none"> ・取引関係の維持・強化のために保有しています。 ・当社は保有株式について配当額・取引額等に加え経営戦略上の重要性等を総合的に判断し保有しています。定量的な保有効果については取引先との守秘義務等があるため記載しませんが、上記方針に基づいた十分な定量的効果があると判断しています。 	無
	2	2		

銘柄	当事業年度	前事業年度	保有目的、業務提携等の概要、 定量的な保有効果 及び株式数が増加した理由	当社の株式の 保有の有無
	株式数(株)	株式数(株)		
	貸借対照表計上額 (百万円)	貸借対照表計上額 (百万円)		
エスビー食品(株)	440	440	<ul style="list-style-type: none"> ・取引関係の維持・強化のために保有しています。 ・当社は保有株式について配当額・取引額等に加え経営戦略上の重要性等を総合的に判断し保有しています。定量的な保有効果については取引先との守秘義務等があるため記載しませんが、上記方針に基づいた十分な定量的効果があると判断しています。 	無
	1	1		
味の素(株)	1,000	1,000	<ul style="list-style-type: none"> ・取引関係の維持・強化のために保有しています。 ・当社は保有株式について配当額・取引額等に加え経営戦略上の重要性等を総合的に判断し保有しています。定量的な保有効果については取引先との守秘義務等があるため記載しませんが、上記方針に基づいた十分な定量的効果があると判断しています。 	無
	5	4		
(株)マルヨシセンター	500	500	<ul style="list-style-type: none"> ・取引関係の維持・強化のために保有しています。 ・当社は保有株式について配当額・取引額等に加え経営戦略上の重要性等を総合的に判断し保有しています。定量的な保有効果については取引先との守秘義務等があるため記載しませんが、上記方針に基づいた十分な定量的効果があると判断しています。 	無
	1	1		
丸大食品(株)	702	702	<ul style="list-style-type: none"> ・取引関係の維持・強化のために保有しています。 ・当社は保有株式について配当額・取引額等に加え経営戦略上の重要性等を総合的に判断し保有しています。定量的な保有効果については取引先との守秘義務等があるため記載しませんが、上記方針に基づいた十分な定量的効果があると判断しています。 	無
	1	1		
日本製紙(株)	540	540	<ul style="list-style-type: none"> ・取引関係の維持・強化のために保有しています。 ・当社は保有株式について配当額・取引額等に加え経営戦略上の重要性等を総合的に判断し保有しています。定量的な保有効果については取引先との守秘義務等があるため記載しませんが、上記方針に基づいた十分な定量的効果があると判断しています。 	無
	0	0		

銘柄	当事業年度	前事業年度	保有目的、業務提携等の概要、 定量的な保有効果 及び株式数が増加した理由	当社の株式の 保有の有無
	株式数(株)	株式数(株)		
	貸借対照表計上額 (百万円)	貸借対照表計上額 (百万円)		
日本製鉄(株)	100	100	<p>・取引関係の維持・強化のために保有しています。</p> <p>・当社は保有株式について配当額・取引額等に加え経営戦略上の重要性等を総合的に判断し保有しています。定量的な保有効果については取引先との守秘義務等があるため記載しませんが、上記方針に基づいた十分な定量的効果があると判断しています。</p>	無
	0	0		
東京電力ホールディングス(株)	104	104	<p>・取引関係の維持・強化のために保有しています。</p> <p>・当社は保有株式について配当額・取引額等に加え経営戦略上の重要性等を総合的に判断し保有しています。定量的な保有効果については取引先との守秘義務等があるため記載しませんが、上記方針に基づいた十分な定量的効果があると判断しています。</p>	無
	0	0		
(株)トライアルホールディングス	4,000	-	<p>・取引関係の維持・強化のために保有しています。</p> <p>・当社は保有株式について配当額・取引額等に加え経営戦略上の重要性等を総合的に判断し保有しています。定量的な保有効果については取引先との守秘義務等があるため記載しませんが、上記方針に基づいた十分な定量的効果があると判断しています。</p>	無
	11	-		

- (注) 1 三菱商事(株)は、2023年12月31日を基準日として、普通株式1株を3株とする株式分割を行っております。
- 2 (株)セブン&アイ・ホールディングスは、2024年2月29日を基準日として、普通株式1株を3株とする株式分割を行っております。
- 3 アクシアル リテイリング(株)は、2024年3月31日を基準日として、普通株式1株を4株とする株式分割を行っております。
- 4 日清食品ホールディングス(株)は、2023年12月31日を基準日として、普通株式1株を3株とする株式分割を行っております。
- 5 明治ホールディングス(株)は、2023年3月31日を基準日として、普通株式1株を2株とする株式分割を行っております。

第5【経理の状況】

1 連結財務諸表及び財務諸表の作成方法について

(1) 当社の連結財務諸表は、「連結財務諸表の用語、様式及び作成方法に関する規則」(1976年大蔵省令第28号)に基づいて作成しております。

(2) 当社の財務諸表は、「財務諸表等の用語、様式及び作成方法に関する規則」(1963年大蔵省令第59号。以下「財務諸表等規則」という。)に基づいて作成しております。

また、当社は、特例財務諸表提出会社に該当し、財務諸表等規則第127条の規定により財務諸表を作成しております。

2 監査証明について

当社は、金融商品取引法第193条の2第1項の規定に基づき、連結会計年度(2023年4月1日から2024年3月31日まで)の連結財務諸表及び事業年度(2023年4月1日から2024年3月31日まで)の財務諸表について、EY新日本有限責任監査法人による監査を受けております。

3 連結財務諸表等の適正性を確保するための特段の取組みについて

当社は、連結財務諸表等の適正性を確保するための特段の取組みを行っております。

具体的には、会計基準等の内容を適切に把握し、また、会計基準等の変更等についての確に対応するため、公益財団法人財務会計基準機構へ加入しております。

1【連結財務諸表等】

(1)【連結財務諸表】

【連結貸借対照表】

(単位：百万円)

	前連結会計年度 (2023年3月31日)	当連結会計年度 (2024年3月31日)
資産の部		
流動資産		
現金及び預金	8,834	9,005
受取手形及び売掛金	1 15,968	1 16,872
商品及び製品	7,482	7,458
仕掛品	1,449	1,834
原材料及び貯蔵品	7,068	5,846
その他	1,840	1,439
貸倒引当金	87	105
流動資産合計	42,556	42,351
固定資産		
有形固定資産		
建物及び構築物	20,871	21,459
減価償却累計額	13,237	13,606
建物及び構築物(純額)	7,634	7,853
機械装置及び運搬具	34,554	37,878
減価償却累計額	23,307	25,317
機械装置及び運搬具(純額)	11,247	12,560
土地	4 11,108	4 11,544
リース資産	2,603	2,874
減価償却累計額	916	1,111
リース資産(純額)	1,687	1,763
建設仮勘定	1,205	824
その他	2,808	2,636
減価償却累計額	2,291	2,081
その他(純額)	516	555
有形固定資産合計	33,399	35,101
無形固定資産		
のれん	9,309	8,702
その他	252	277
無形固定資産合計	9,562	8,979
投資その他の資産		
投資有価証券	2 7,460	2 9,877
関係会社出資金	2 179	2 179
繰延税金資産	1,167	892
退職給付に係る資産	379	788
その他	1,939	1,752
貸倒引当金	29	28
投資その他の資産合計	11,096	13,461
固定資産合計	54,058	57,542
資産合計	96,615	99,894

(単位：百万円)

	前連結会計年度 (2023年3月31日)	当連結会計年度 (2024年3月31日)
負債の部		
流動負債		
支払手形及び買掛金	7,205	7,347
電子記録債務	2,584	2,309
1年内償還予定の社債	5,000	60
短期借入金	8,779	9,097
リース債務	464	537
未払金	6,052	6,107
未払法人税等	797	1,015
賞与引当金	815	847
その他	3 2,707	3 3,221
流動負債合計	34,407	30,544
固定負債		
社債	10,060	10,000
長期借入金	7,460	6,176
リース債務	1,586	1,613
繰延税金負債	973	2,552
再評価に係る繰延税金負債	4 334	4 334
役員退職慰労引当金	138	156
退職給付に係る負債	148	136
資産除去債務	286	362
その他	1,153	1,144
固定負債合計	22,141	22,477
負債合計	56,548	53,021
純資産の部		
株主資本		
資本金	3,502	3,502
資本剰余金	3,759	3,759
利益剰余金	32,690	35,530
自己株式	3,231	3,232
株主資本合計	36,721	39,559
その他の包括利益累計額		
その他有価証券評価差額金	2,064	4,303
土地再評価差額金	4 2,602	4 2,602
為替換算調整勘定	1,503	2,266
退職給付に係る調整累計額	121	113
その他の包括利益累計額合計	844	4,081
非支配株主持分	2,500	3,231
純資産合計	40,066	46,872
負債純資産合計	96,615	99,894

【連結損益計算書及び連結包括利益計算書】

【連結損益計算書】

(単位：百万円)

	前連結会計年度 (自 2022年4月1日 至 2023年3月31日)	当連結会計年度 (自 2023年4月1日 至 2024年3月31日)
売上高	1 110,449	1 113,821
売上原価	2 78,626	2 78,920
売上総利益	31,822	34,900
販売費及び一般管理費		
運賃及び荷造費	4,450	4,469
広告宣伝費	2,562	2,815
販売促進費	761	790
給料及び賞与	7,476	8,252
賞与引当金繰入額	487	488
役員退職慰労引当金繰入額	25	25
貸倒引当金繰入額	-	26
退職給付費用	198	243
減価償却費	482	608
その他	10,079	11,181
販売費及び一般管理費合計	3 26,524	3 28,901
営業利益	5,298	5,999
営業外収益		
受取利息	1	30
受取配当金	163	227
為替差益	233	460
その他	160	169
営業外収益合計	559	887
営業外費用		
支払利息	309	404
固定資産除却損	4 54	4 52
その他	146	119
営業外費用合計	510	576
経常利益	5,346	6,309

(単位：百万円)

	前連結会計年度 (自 2022年4月1日 至 2023年3月31日)	当連結会計年度 (自 2023年4月1日 至 2024年3月31日)
特別利益		
投資有価証券売却益	13	237
子会社株式売却益	-	400
国庫補助金	24	-
在外子会社清算に伴う為替換算調整勘定取崩益	43	-
特別利益合計	81	637
特別損失		
減損損失	5,138	5,177
固定資産除却損	-	41
投資有価証券評価損	-	65
子会社清算損	24	-
事業撤退損	29	2
店舗閉鎖損失	1	-
固定資産圧縮損	24	-
特別損失合計	217	246
税金等調整前当期純利益	5,210	6,700
法人税、住民税及び事業税	1,701	2,032
法人税等調整額	6	545
法人税等合計	1,694	2,577
当期純利益	3,515	4,123
非支配株主に帰属する当期純利益	400	752
親会社株主に帰属する当期純利益	3,114	3,370

【連結包括利益計算書】

(単位：百万円)

	前連結会計年度 (自 2022年4月1日 至 2023年3月31日)	当連結会計年度 (自 2023年4月1日 至 2024年3月31日)
当期純利益	3,515	4,123
その他の包括利益		
その他有価証券評価差額金	89	2,239
為替換算調整勘定	1,986	909
退職給付に係る調整額	186	235
その他の包括利益合計	1,889	3,383
包括利益	5,404	7,507
(内訳)		
親会社株主に係る包括利益	4,672	6,607
非支配株主に係る包括利益	732	899

【連結株主資本等変動計算書】

前連結会計年度（自 2022年4月1日 至 2023年3月31日）

(単位：百万円)

	株主資本				
	資本金	資本剰余金	利益剰余金	自己株式	株主資本合計
当期首残高	3,502	3,759	30,134	3,026	34,370
当期変動額					
剰余金の配当			544		544
親会社株主に帰属する 当期純利益			3,114		3,114
自己株式の取得				205	205
連結範囲の変動			13		13
株主資本以外の項目の 当期変動額（純額）					-
当期変動額合計	-	-	2,556	205	2,350
当期末残高	3,502	3,759	32,690	3,231	36,721

	その他の包括利益累計額					非支配 株主持分	純資産合計
	その他有価証 券評価差額金	土地再評価 差額金	為替換算 調整勘定	退職給付に係 る調整累計額	その他の包括 利益累計額合計		
当期首残高	1,975	2,602	150	64	712	2,032	35,689
当期変動額							
剰余金の配当						264	809
親会社株主に帰属する 当期純利益							3,114
自己株式の取得							205
連結範囲の変動							13
株主資本以外の項目の 当期変動額（純額）	89	-	1,654	186	1,557	732	2,290
当期変動額合計	89	-	1,654	186	1,557	468	4,376
当期末残高	2,064	2,602	1,503	121	844	2,500	40,066

当連結会計年度（自 2023年4月1日 至 2024年3月31日）

(単位：百万円)

	株主資本				
	資本金	資本剰余金	利益剰余金	自己株式	株主資本合計
当期首残高	3,502	3,759	32,690	3,231	36,721
当期変動額					
剰余金の配当			541		541
親会社株主に帰属する 当期純利益			3,370		3,370
自己株式の取得				1	1
連結範囲の変動			10		10
株主資本以外の項目の 当期変動額（純額）					-
当期変動額合計	-	-	2,840	1	2,838
当期末残高	3,502	3,759	35,530	3,232	39,559

	その他の包括利益累計額					非支配 株主持分	純資産合計
	その他有価証 券評価差額金	土地再評価 差額金	為替換算 調整勘定	退職給付に係 る調整累計額	その他の包括 利益累計額合計		
当期首残高	2,064	2,602	1,503	121	844	2,500	40,066
当期変動額							
剰余金の配当						173	715
親会社株主に帰属する 当期純利益							3,370
自己株式の取得							1
連結範囲の変動							10
株主資本以外の項目の 当期変動額（純額）	2,239	-	762	235	3,236	904	4,141
当期変動額合計	2,239	-	762	235	3,236	730	6,806
当期末残高	4,303	2,602	2,266	113	4,081	3,231	46,872

【連結キャッシュ・フロー計算書】

(単位：百万円)

	前連結会計年度 (自 2022年4月1日 至 2023年3月31日)	当連結会計年度 (自 2023年4月1日 至 2024年3月31日)
営業活動によるキャッシュ・フロー		
税金等調整前当期純利益	5,210	6,700
減価償却費	3,181	3,113
減損損失	138	177
のれん償却額	895	1,036
その他の償却額	65	93
貸倒引当金の増減額(は減少)	11	12
賞与引当金の増減額(は減少)	63	31
役員退職慰労引当金の増減額(は減少)	25	12
退職給付に係る負債の増減額(は減少)	29	73
受取利息及び受取配当金	165	257
支払利息	309	404
国庫補助金	24	-
子会社株式売却損益(は益)	-	400
子会社清算損益(は益)	24	-
在外子会社清算に伴う為替換算調整勘定取崩益	43	-
有形固定資産除売却損益(は益)	60	56
投資有価証券売却損益(は益)	13	237
その他の営業外損益(は益)	460	615
売上債権の増減額(は増加)	1,184	560
棚卸資産の増減額(は増加)	1,546	1,242
仕入債務の増減額(は減少)	26	390
未払金及び未払費用の増減額(は減少)	308	324
未払消費税等の増減額(は減少)	248	161
その他の資産・負債の増減額	1,691	177
小計	7,346	11,009
利息及び配当金の受取額	165	257
利息の支払額	286	453
法人税等の支払額	1,489	937
法人税等の還付額	237	140
営業活動によるキャッシュ・フロー	5,972	10,016

(単位：百万円)

	前連結会計年度 (自 2022年4月1日 至 2023年3月31日)	当連結会計年度 (自 2023年4月1日 至 2024年3月31日)
投資活動によるキャッシュ・フロー		
有形及び無形固定資産の取得による支出	3,554	4,210
有形固定資産の売却による収入	85	106
投資有価証券の取得による支出	17	113
投資有価証券の売却による収入	16	1,279
子会社の清算による収入	14	858
子会社株式の取得による支出	217	95
事業譲受による支出	278	2
差入保証金の差入による支出	180	134
差入保証金の回収による収入	75	31
補助金の受取額	24	-
その他	1	1
投資活動によるキャッシュ・フロー	4,030	2,276
財務活動によるキャッシュ・フロー		
短期借入金の純増減額（は減少）	1,031	810
長期借入れによる収入	465	677
長期借入金の返済による支出	2,556	2,619
社債の償還による支出	-	5,000
ファイナンス・リース債務の返済による支出	294	577
自己株式の純増減額（は増加）	205	1
配当金の支払額	543	992
財務活動によるキャッシュ・フロー	2,101	7,702
現金及び現金同等物に係る換算差額	164	134
現金及び現金同等物の増減額（は減少）	323	171
現金及び現金同等物の期首残高	9,142	8,819
現金及び現金同等物の期末残高	1 8,819	1 8,990

【注記事項】

(継続企業の前提に関する事項)

該当事項はありません。

(連結財務諸表作成のための基本となる重要な事項)

1 連結の範囲に関する事項

(1) 連結子会社の数 27社

主要な連結子会社の名称

(株)永谷園	(株)永谷園フーズ
(株)サニーフーズ	藤原製麺(株)
Broomco (3554) Limited	Broomco (3555) Limited
Chaucer Foods Limited	Chaucer Foods UK Limited
Chaucer Foods SAS	Chaucer Foods (Qingdao) Co. Limited
MAIN ON FOODS, CORP.	
(株)DAY TO LIFEホールディングス	
(株)DAY TO LIFE	
Muginoho International, Inc.	NAGATANIEN USA, INC. 他

前連結会計年度において連結子会社でありましたNAGATANIEN RS FOODS, LLCは当連結会計年度において、株式売却により連結の範囲から除外しております。

(2) 主要な非連結子会社の名称

SECRET FLAVOR EUROPE SAS

(連結の範囲から除いた理由)

非連結子会社は小規模であり、総資産、売上高、当期純損益(持分に見合う額)及び利益剰余金(持分に見合う額)等は、いずれも連結財務諸表に重要な影響を及ぼしていないためであります。

2 持分法の適用に関する事項

(1) 持分法を適用した非連結子会社及び関連会社

持分法適用の非連結子会社及び関連会社数

該当事項はありません。

(2) 持分法を適用していない非連結子会社及び関連会社

主要な会社等の名称

SECRET FLAVOR EUROPE SAS

(持分法を適用していない理由)

当期純損益(持分に見合う額)及び利益剰余金(持分に見合う額)等からみて、持分法の対象から除いても連結財務諸表に及ぼす影響が軽微であり、かつ全体としても重要性がないため、持分法の適用範囲から除外しております。

3 連結子会社の事業年度等に関する事項

連結子会社のうち藤原製麺(株)、(株)DAY TO LIFEホールディングス、(株)DAY TO LIFE、Broomco (3554)

Limited、Broomco (3555) Limited他18社は決算日が連結決算日と異なっておりますが、決算日の差異が3

か月を超えないため、連結財務諸表の作成に当たっては、同決算日現在の財務諸表を使用しております。

また(有)一善やの決算日は5月31日であり、2月29日で本決算に準じた仮決算を行っております。

連結決算日との間に生じた重要な取引については、連結上必要な調整を行っております。

その他の連結子会社の決算日と連結決算日は一致しております。

4 会計方針に関する事項

(1) 重要な資産の評価基準及び評価方法

有価証券

その他有価証券

市場価格のない株式等以外のもの

時価法(評価差額は全部純資産時価法(評価差額は全部純資産直入法により処理し、売却原価は移動平均法により算定)を採用しております。

市場価格のない株式等……主として移動平均法による原価法を採用しております。

棚卸資産

主として月別移動平均法による原価法(貸借対照表価額については収益性の低下に基づく簿価切下げの方法により算定)

在外連結子会社については、主として先入先出法による低価法

(2) 重要な減価償却資産の減価償却の方法

有形固定資産(リース資産を除く)

定率法を採用しております。

ただし、1998年4月1日以降に取得した建物(建物附属設備を除く)並びに2016年4月1日以降に取得した建物附属設備及び構築物については、定額法を採用しております。

また、在外連結子会社については、主として定額法を採用しております。

なお、主な耐用年数は以下のとおりであります。

建物及び構築物 2～50年

機械装置及び運搬具 2～20年

無形固定資産(リース資産を除く)

定額法を採用しております。

なお、自社利用のソフトウェアについては、社内における見積利用可能期間(5年)に基づく定額法を採用しております。

リース資産

所有権移転外ファイナンス・リース取引に係るリース資産については、リース期間を耐用年数とし、残存価額を零とする定額法を採用しております。

(3) 繰延資産の処理方法

社債発行費

支出時に全額費用処理しております。

(4) 重要な引当金の計上基準

貸倒引当金

債権の貸倒れによる損失に備えるため、一般債権については貸倒実績率により、貸倒懸念債権等特定の債権については個別に回収可能性を検討し、回収不能見込額を計上しております。

賞与引当金

従業員に対して支給する賞与の支出に充てるため、支給見込額に基づき計上しております。

役員退職慰労引当金

役員の退職慰労金の支給に備えるため、社内規定に基づく当連結会計年度末要支給見積額を計上しております。

(5) 退職給付に係る会計処理の方法

退職給付見込額の期間帰属方法

退職給付債務の算定にあたり、退職給付見込額を当連結会計年度末までの期間に帰属させる方法については、給付算定式基準によっております。

数理計算上の差異及び過去勤務費用の費用処理方法

過去勤務費用については、その発生時における従業員の平均残存勤務期間以内の一定の年数（10年）による定額法により費用処理しております。

数理計算上の差異については、各連結会計年度の発生時における従業員の平均残存勤務期間以内の一定の年数（10年）による定額法により按分した額をそれぞれ発生の日連結会計年度から損益処理しておりますが、一部連結子会社については発生年度に即時償却しております。

なお、年金資産の額が企業年金制度に係る退職給付債務の額を超えている場合には、連結貸借対照表の退職給付に係る資産に計上しております。

小規模企業等における簡便法の採用

一部を除く連結子会社につきましては、退職給付に係る負債及び退職給付費用の計算に、退職給付に係る期末自己都合要支給額を退職給付債務とする方法を用いた簡便法を適用しております。

(6) 重要な収益及び費用の計上基準

当社の顧客との契約から生じる収益に関する主要な事業における主な履行義務の内容及び当該履行義務を充足する通常の時点（収益を認識する通常の時点）は以下のとおりであります。

国内食料品事業

国内食料品事業においては、主に和風即席食品及び洋風・中華風即席食品の製造及び販売を行っております。このような製品の販売については、顧客に製品が着荷した時点で収益を認識しております。

海外食料品事業

海外食料品事業においては、主にフリーズドライ食品・麺の製造及び販売を行っております。海外食料品事業の顧客との販売契約において、受注した製品を引き渡す義務を負っており、これらの履行義務を充足する時点は、通常製品の引渡時であることから、当該製品の引き渡し時点で収益を認識しております。

中食その他事業

a. 菓子の製造及び販売

菓子の販売は、顧客に製品を提供した時点で、財貨の移転の完了と対価の成立の2つの要件を満たすことから、当該時点をもって収益を認識しております。

b. フランチャイズ収入

フランチャイズ収入は、フランチャイジーに対してノウハウ及び商標等のサブ・ライセンスを許諾し、フランチャイズ契約書に基づき、フランチャイジーからロイヤルティー等を収受し、入金時に収益を計上しております。

(7) 重要な外貨建の資産又は負債の本邦通貨への換算の基準

外貨建金銭債権債務は、連結決算日の直物為替相場により円貨に換算し、換算差額は損益として処理しております。

なお、在外子会社等の資産及び負債は、連結決算日の直物為替相場により円貨に換算し、収益及び費用は期中平均相場により円貨に換算し、換算差額は純資産の部における為替換算調整勘定に含めて計上しております。

(8) 重要なヘッジ会計の方法

ヘッジ会計の方法

繰延ヘッジ処理を採用しております。

なお、金利スワップについては、特例処理の要件を満たしており、特例処理を採用しております。また、為替予約及び通貨スワップについては、振当処理の要件を満たしている場合には、振当処理を採用しております。

ヘッジ手段とヘッジ対象

ヘッジ手段...金利スワップ、為替予約、通貨スワップ

ヘッジ対象...借入金利息、外貨建取引、借入金

ヘッジ方針

当社グループでは社内規定に基づき、将来の金利変動リスク及び外貨建取引の為替相場の変動リスクを回避する目的で行っております。

ヘッジ有効性評価の方法

特例処理の要件を満たす金利スワップ、振当処理によっている為替予約及び通貨スワップについては、有効性の評価を省略しております。

(9) のれんの償却方法及び償却期間

のれんは、発生年度より実質的判断による年数の見積りが可能なものはその見積り年数で、その他については5年間で均等償却しております。

ただし、金額が僅少な場合は、発生年度に全額償却しております。

(10) 連結キャッシュ・フロー計算書における資金の範囲

手許現金、随時引き出し可能な預金及び容易に換金可能であり、かつ、価値の変動について僅少なりリスクしか負わない取得日から3か月以内に償還期限の到来する短期投資からなっております。

(重要な会計上の見積り)

のれんの評価

(1) 当連結会計年度の連結財務諸表に計上した金額

	前連結会計年度 (2023年3月31日)	当連結会計年度 (2024年3月31日)
のれん	9,309百万円	8,702百万円

(2) その他の情報

算出方法

イ. 減損の兆候の識別

のれんを含む資産グループが、以下のいずれかに該当する場合には、減損の兆候を識別します。

- ・営業活動から生ずる損益又はキャッシュ・フローが、継続してマイナスとなっている場合、又は、継続してマイナスとなる見込みである場合
- ・事業価値を著しく低下させる変化が生じたか、又は、生じる見込みである場合
- ・営む事業に関連して、経営環境が著しく悪化したか、又は、悪化する見込みである場合
- ・資産又は資産グループの市場価格が著しく下落した場合
- ・その他、のれんを含む資産グループに減損が生じている可能性を示す事象が発生していると考えられる場合

ロ. 減損損失の認識

減損の兆候があると識別されたのれんについて、のれんが帰属する事業に関連する資産グループの減損損失控除前の帳簿価額にのれんの帳簿価額を加えた金額と、のれんを含むより大きな単位から得られる割引前将来キャッシュ・フローの総額を比較し、後者が前者を上回る場合には、減損損失は認識されません。前者が後者を上回る場合には、のれんの総額を超えない範囲で、減損損失として認識します。

ハ. 減損損失の測定

前記で認識された減損損失について、各社固有の割引率を用いて現在価値に割引き、減損損失を計上します。

主要な仮定

経営環境を含む事業価値を著しく低下させる変化の有無には経営者による判断が含まれており、将来事業計画における将来の販売数量、販売単価、原材料価格等の変動に関する経営者による見積りを考慮しています。

翌連結会計年度の連結財務諸表に与える影響

当該会計上の見積り及び判断に用いた仮定については当連結会計年度末現在において入手可能な情報に基づいており、将来事業計画の見直しが必要となる事象が発生した場合には、翌連結会計年度の連結財務諸表におけるのれんの評価に重要な影響を与える可能性があります。

繰延税金資産の回収可能性

(1) 当連結会計年度の連結財務諸表に計上した金額

	前連結会計年度 (2023年3月31日)	当連結会計年度 (2024年3月31日)
繰延税金資産	1,167百万円	892百万円

(2) その他の情報

算出方法

将来減算一時差異および税務上の繰越欠損金のうち未使用のものに対して、将来の収益力に基づく課税所得に基づき、繰延税金資産の回収可能性を判断しております。課税所得の見積りは翌期の事業計画を基礎として、将来獲得しうる課税所得の時期および金額を合理的に見積もり、算定しております。

主要な仮定

将来の収益力に基づく一時差異等加減算前課税所得の十分性を判断するにあたっては、一時差異等の解消見込年度における課税所得を見積もっております。課税所得は、グループ各社における翌期の事業計画を基礎としております。当該事業計画は、将来の販売予測、そのために必要な経費及び設備投資等を考慮しております。

翌連結会計年度の連結財務諸表に与える影響

課税所得が生じる時期及び金額は、将来の不確実な経済状況の変動等の結果によって影響を受ける可能性があり、実際に生じた時期及び金額が見積りと異なった場合、翌連結会計年度の連結財務諸表において繰延税金資産を認識する金額に重要な影響を与える可能性があります。

(表示方法の変更)

「営業活動によるキャッシュ・フロー」の「役員退職慰労引当金の増減額」及び「退職給付に係る負債の増減額」は明瞭性を高める観点から表示方法の見直しを行い、また、「投資有価証券売却損益」は金額的重要性が増したため、当連結会計年度より独立掲記することとしました。これらの表示方法を反映させるため、前連結会計年度の連結財務諸表を組替えております。

この結果、前連結会計年度の連結キャッシュ・フロー計算書において、「営業活動によるキャッシュ・フロー」のその他に含めていた 17百万円は、「役員退職慰労引当金の増減額」25百万円、「退職給付に係る負債の増減額」 29百万円、「投資有価証券売却損益」 13百万円として組替えております。

(連結貸借対照表関係)

- 1 受取手形及び売掛金のうち、顧客との契約から生じた債権の金額は、次のとおりであります。

	前連結会計年度 (2023年3月31日)	当連結会計年度 (2024年3月31日)
受取手形	102百万円	- 百万円
売掛金	15,866	16,872

- 2 非連結子会社及び関連会社に対するものは、次のとおりであります。

	前連結会計年度 (2023年3月31日)	当連結会計年度 (2024年3月31日)
投資有価証券(株式)	37百万円	132百万円
関係会社出資金	179	179

- 3 流動負債のその他に含まれる契約負債の金額は、次のとおりであります。

	前連結会計年度 (2023年3月31日)	当連結会計年度 (2024年3月31日)
契約負債	120百万円	154百万円

- 4 当社は、土地の再評価に関する法律(1998年3月31日公布法律第34号)に基づき、事業用の土地の再評価を行い、土地再評価差額金を純資産の部に計上しております。

再評価の方法.....土地の再評価に関する法律施行令(1998年3月31日公布政令第119号)第2条第4号に定める地価税法第16条に規定する地価税の課税価格の計算の基礎となる土地の価額を算定するために国税庁長官が定めて公表した方法により算定した価額に合理的な調整を行って算出する方法によっております。

再評価を行った年月日...2002年3月31日

(連結損益計算書関係)

- 1 顧客との契約から生じる収益

売上高については、顧客との契約から生じる収益及びそれ以外の収益を区分して記載しておりません。顧客との契約から生じる収益の金額は、連結財務諸表「注記事項(収益認識関係)1.顧客との契約から生じる収益を分解した情報」に記載しております。

- 2 期末棚卸高は収益性の低下に伴う簿価切下後の金額であり、次の棚卸資産評価損が売上原価に含まれております。

前連結会計年度 (自 2022年4月1日 至 2023年3月31日)	当連結会計年度 (自 2023年4月1日 至 2024年3月31日)
135百万円	121百万円

- 3 一般管理費に含まれる研究開発費の総額

前連結会計年度 (自 2022年4月1日 至 2023年3月31日)	当連結会計年度 (自 2023年4月1日 至 2024年3月31日)
878百万円	1,019百万円

- 4 固定資産除却損の内容は次のとおりであります。

前連結会計年度 (自 2022年 4月 1日 至 2023年 3月31日)		当連結会計年度 (自 2023年 4月 1日 至 2024年 3月31日)	
建物及び構築物	8百万円	建物及び構築物	21百万円
機械装置及び運搬具	28	機械装置及び運搬具	23
その他	18	その他	8
計	54	計	54

5 減損損失

前連結会計年度(自2022年 4月 1日 至2023年 3月31日)

当社グループは以下の資産について減損損失を計上いたしました。

場 所	用 途	種 類	減損損失
静岡県	遊休資産	土地	1百万円
大阪府 他	店舗資産	建物及び構築物	99百万円
		機械装置及び運搬具	22百万円
		有形固定資産その他	10百万円
		長期前払費用	4百万円
計	-	-	138百万円

当社グループは、事業セグメントを基礎とし、管理会計上の単位ごとにグルーピングを行っており、遊休資産、店舗資産及び生産設備資産については、それぞれの個別物件ごとにグルーピングを行っております。

全社資産の遊休資産につきましては、地価の下落等により投資額の回収が困難と見込まれるため、回収可能価額まで減額し、当該減少額を減損損失(1百万円)として特別損失に計上しております。なお、減損損失の測定における回収可能価額は正味売却価額により測定しており、不動産鑑定等により合理的に算定された評価額に基づく正味売却価額を使用しております。

中食その他事業の大阪府他の店舗資産につきましては、営業活動から生じる損益が継続してマイナスであり、来期の見込みも明らかにマイナスである店舗資産及び収益性の低下により将来キャッシュ・フローが見込まれない店舗資産並びに処分予定である店舗資産の帳簿価額を回収可能価額まで減額し、当期減少額を減損損失(137百万円)として特別損失に計上しております。なお、店舗資産の回収可能価額は、正味売却価額と使用価値のいずれか高い方の金額により測定しており、減価償却資産についてはその残存価額に重要性が乏しいため、残存価額を基に算定しております。

当連結会計年度（自2023年4月1日 至2024年3月31日）

当社グループは以下の資産について減損損失を計上いたしました。

場所	用途	種類	減損損失
東京都 他	遊休資産	電話加入権	1百万円
大阪府 他	店舗資産	建物及び構築物	95百万円
		機械装置及び運搬具	14百万円
		有形固定資産その他	6百万円
		長期前払費用	0百万円
	その他	のれん	59百万円
計	-	-	177百万円

当社グループは、事業セグメントを基礎とし、管理会計上の単位ごとにグルーピングを行っており、遊休資産、店舗資産及び生産設備資産については、それぞれの個別物件ごとにグルーピングを行っております。

全社資産の遊休資産につきましては、将来使用する予定がないため、帳簿価額を回収可能価額まで減額し、当該減少額を減損損失(1百万円)として特別損失に計上しております。なお、減損損失の測定における回収可能価額は正味売却価額により測定しており、正味売却価額は備忘価額を基に算定しております。

中食その他事業の大阪府他の店舗資産につきましては、営業活動から生じる損益が継続してマイナスであり、来期の見込みも明らかにマイナスである店舗資産及び収益性の低下により将来キャッシュ・フローが見込まれない店舗資産並びに処分予定である店舗資産の帳簿価額を回収可能価額まで減額し、当期減少額を減損損失(116百万円)として特別損失に計上しております。のれんについては、取得時の事業計画において、当初想定していた収益が見込めなくなったことから、帳簿価額を回収可能価額まで減額し、当期減少額を減損損失(59百万円)として特別損失に計上しております。なお、店舗資産の回収可能価額は、正味売却価額と使用価値のいずれか高い方の金額により測定しており、減価償却資産についてはその残存価額に重要性が乏しいため、残存価額を基に算定しております。のれんの回収可能価額は、使用価値により測定しており、将来キャッシュ・フローを6.1%で割り引いて算出しております。

(連結包括利益計算書関係)

その他の包括利益に係る組替調整額及び税効果額

	前連結会計年度 (自 2022年4月1日 至 2023年3月31日)	当連結会計年度 (自 2023年4月1日 至 2024年3月31日)
その他有価証券評価差額金：		
当期発生額	127百万円	3,519百万円
組替調整額	-	202
税効果調整前	127	3,317
税効果額	38	1,077
その他有価証券評価差額金	89	2,239
為替換算調整勘定：		
当期発生額	2,030	961
組替調整額	43	52
為替換算調整勘定	1,986	909
退職給付に係る調整額：		
当期発生額	249	339
組替調整額	15	7
税効果調整前	264	346
税効果額	77	111
退職給付に係る調整額	186	235
その他の包括利益合計	1,889	3,383

(連結株主資本等変動計算書関係)

前連結会計年度(自2022年4月1日 至2023年3月31日)

1 発行済株式の種類及び総数並びに自己株式の種類及び株式数に関する事項

	当連結会計年度 期首株式数(千株)	当連結会計年度 増加株式数(千株)	当連結会計年度 減少株式数(千株)	当連結会計年度末 株式数(千株)
発行済株式				
普通株式	19,138	-	-	19,138
合計	19,138	-	-	19,138
自己株式				
普通株式 (注)	1,561	101	-	1,663
合計	1,561	101	-	1,663

(注) 普通株式の自己株式の株式数の増加101千株の内訳は、取締役会の決議による自己株式の取得による増加101千株及び単元未満株式の買取請求による増加0千株であります。

2 配当に関する事項

(1) 配当金支払額

決議	株式の種類	配当金の総額 (百万円)	1株当たり 配当額(円)	基準日	効力発生日
2022年6月29日 定時株主総会	普通株式	272	15.5	2022年3月31日	2022年6月30日
2022年11月11日 取締役会	普通株式	272	15.5	2022年9月30日	2022年12月9日

(2) 基準日が当連結会計年度に属する配当のうち、配当の効力発生日が翌連結会計年度となるもの

決議	株式の種類	配当金の総額 (百万円)	配当の原資	1株当たり 配当額(円)	基準日	効力発生日
2023年6月29日 定時株主総会	普通株式	270	利益剰余金	15.5	2023年3月31日	2023年6月30日

当連結会計年度（自2023年4月1日 至2024年3月31日）

1 発行済株式の種類及び総数並びに自己株式の種類及び株式数に関する事項

	当連結会計年度 期首株式数(千株)	当連結会計年度 増加株式数(千株)	当連結会計年度 減少株式数(千株)	当連結会計年度末 株式数(千株)
発行済株式				
普通株式	19,138	-	-	19,138
合計	19,138	-	-	19,138
自己株式				
普通株式（注）	1,663	0	-	1,664
合計	1,663	0	-	1,664

（注）普通株式の自己株式の株式数の増加0千株の内訳は、単元未満株式の買取請求による増加0千株であります。

2 配当に関する事項

(1) 配当金支払額

決議	株式の種類	配当金の総額 (百万円)	1株当たり 配当額(円)	基準日	効力発生日
2023年6月29日 定時株主総会	普通株式	270	15.5	2023年3月31日	2023年6月30日
2023年11月10日 取締役会	普通株式	270	15.5	2023年9月30日	2023年12月8日

(2) 基準日が当連結会計年度に属する配当のうち、配当の効力発生日が翌連結会計年度となるもの

決議	株式の種類	配当金の総額 (百万円)	配当の原資	1株当たり 配当額(円)	基準日	効力発生日
2024年6月27日 定時株主総会	普通株式	270	利益剰余金	15.5	2024年3月31日	2024年6月28日

(連結キャッシュ・フロー計算書関係)

1 現金及び現金同等物の期末残高と連結貸借対照表に掲記されている科目の金額との関係

	前連結会計年度 (自 2022年4月1日 至 2023年3月31日)	当連結会計年度 (自 2023年4月1日 至 2024年3月31日)
現金及び預金勘定	8,834百万円	9,005百万円
預入期間が3か月を超える定期預金	15	15
現金及び現金同等物	8,819	8,990

2 重要な非資金取引の内容

ファイナンス・リース取引に係る資産及び債務の額

	前連結会計年度 (自 2022年4月1日 至 2023年3月31日)	当連結会計年度 (自 2023年4月1日 至 2024年3月31日)
ファイナンス・リース取引に係る資産及び債務の額	286百万円	300百万円

(リース取引関係)

(借主側)

1 ファイナンス・リース取引

所有権移転外ファイナンス・リース取引

(1) リース資産の内容

有形固定資産

主に国内食料品事業における生産設備(機械装置及び運搬具)及び通信機器(工具、器具及び備品)であります。

無形固定資産

ソフトウェアであります。

(2) リース資産の減価償却の方法

連結財務諸表「注記事項(連結財務諸表作成のための基本となる重要な事項)4 会計方針に関する事項 (2)重要な減価償却資産の減価償却の方法」に記載のとおりであります。

2 オペレーティング・リース取引

オペレーティング・リース取引のうち解約不能のものに係る未経過リース料

(単位:百万円)

	前連結会計年度 (2023年3月31日)	当連結会計年度 (2024年3月31日)
1年内	233	354
1年超	1,249	1,236
合計	1,483	1,590

(金融商品関係)

1 金融商品の状況に関する事項

(1)金融商品に対する取組方針

当社グループは、主に食料品の製造販売事業を行うための事業計画に照らして、必要な資金は長期・短期共に金融機関からの借入及び社債発行により調達しております。また、一時的な余資は安全性の高い金融資産で運用しております。デリバティブは、後述するリスクを回避するために利用しており、投機的な取引は行わない方針であります。

(2)金融商品の内容及びそのリスク

営業債権である受取手形及び売掛金は、顧客の信用リスクに晒されておりますが、当該リスクに関しては社内規定に従い、主な取引先の信用調査、取引先別の期日管理及び残高管理を行うことによりリスク軽減を図っております。

投資有価証券は市場価格の変動リスクに晒されておりますが、主に業務上の関係を有する株式等であり、上場株式については四半期ごとに時価の把握を行っております。

営業債務である支払手形及び買掛金、電子記録債務は、1年以内の支払期日であります。

短期借入金及び社債は、主に営業取引に係る運転資金の確保を目的とした資金調達であり、長期借入金は主に設備投資、事業投資を目的とした資金調達であります。借入金の一部は、変動金利であるため金利の変動リスクに晒されておりますが、デリバティブ取引(金利スワップ取引)を利用してヘッジしております。

デリバティブ取引は、借入金に係る支払金利の変動リスクに対するヘッジを目的とした金利スワップ取引及び外貨建て予定取引に係る為替変動リスクに対するヘッジを目的とした為替予約取引、外貨建借入金に係る為替の変動リスクに対するヘッジを目的とした通貨スワップ取引であります。

(3)金融商品に係るリスク管理体制

信用リスク(取引先の契約不履行等に係るリスク)の管理

当社グループは社内規定に従い、営業債権について、営業部門及び経理部門が主要な取引先の状況を定期的にモニタリングし、取引先ごとに期日及び残高を管理するとともに、財務状況等の悪化等による回収懸念の早期把握や軽減を図っております。

デリバティブ取引の利用にあたっては、カウンターパーティーリスクを軽減するために、格付の高い金融機関とのみ取引を行っております。

市場リスク(為替や金利等の変動リスク)の管理

当社グループは、借入金に係る支払金利の変動リスクに対するヘッジを目的とした金利スワップ取引及び外貨建て予定取引に係る為替変動リスクに対するヘッジを目的とした為替予約取引、外貨建借入金に係る為替の変動リスクに対するヘッジを目的とした通貨スワップ取引を利用しております。

当該デリバティブ取引に係るリスク管理は、社内規定により経理部門が実施しており、取引予定額、取引残高等については、必要に応じて取締役会等に報告しております。

投資有価証券については、定期的に時価や発行体(取引先企業)の財務状況等を把握し、また、取引先企業との関係を勘案して保有状況を継続的に見直しております。

資金調達に係る流動性リスク(支払期日に支払いを実行できなくなるリスク)の管理

当社グループは各部署からの報告に基づき、経理部門が資金繰計画を作成・更新するとともに、手元流動性を一定水準に維持し、流動性リスクを管理しております。

また、一部の連結子会社を除き、キャッシュ・マネジメント・システムを利用し、流動性リスクの軽減を図っております。

(4)金融商品の時価等に関する事項についての補足説明

金融商品の時価の算定においては変動要因を織り込んでいるため、異なる前提条件等を採用することにより、当該価額が変動することもあります。

(5)信用リスクの集中

当社グループ商品の主な販売先は、三菱商事株式会社であります。同社宛の営業債権は、全額エイペックス・ファンディング・コーポレーションに譲渡しており、当期の連結決算日現在における営業債権のうち53.2%がエイペックス・ファンディング・コーポレーションに対するものであります。

2 金融商品の時価等に関する事項

連結貸借対照表計上額、時価及びこれらの差額については、次のとおりであります。

前連結会計年度（2023年3月31日）

	連結貸借対照表計上額 (百万円)	時価(百万円)	差額(百万円)
(1) 投資有価証券			
その他有価証券	7,160	7,160	-
資産計	7,160	7,160	-
(1) 1年内償還予定の社債	5,000	5,000	-
(2) 短期借入金	8,779	8,553	225
(3) 社債	10,060	10,007	53
(4) 長期借入金	7,460	7,402	57
負債計	31,300	30,963	336
デリバティブ取引	-	-	-

当連結会計年度（2024年3月31日）

	連結貸借対照表計上額 (百万円)	時価(百万円)	差額(百万円)
(1) 投資有価証券			
その他有価証券	9,482	9,482	-
資産計	9,482	9,482	-
(1) 1年内償還予定の社債	60	60	-
(2) 短期借入金	9,097	8,708	388
(3) 社債	10,000	9,931	69
(4) 長期借入金	6,176	5,680	496
負債計	25,334	24,379	954
デリバティブ取引	-	-	-

(*1) 現金は注記を省略しており、預金、受取手形及び売掛金、支払手形及び買掛金、電子記録債務、未払金は短期間で決済されるため時価が帳簿価額に近似することから、注記を省略しております。

(*2) 以下の金融商品は、市場価格のない株式等に該当するため、上表には含まれておりません。当該金融商品の連結貸借対照表計上額は以下のとおりであります。

区分	前連結会計年度(百万円)	当連結会計年度(百万円)
投資有価証券		
子会社株式	37	132
その他有価証券(非上場株式等)	262	261
関係会社出資金	179	179

(注) 1. 金銭債権及び満期がある有価証券の連結決算日後の償還予定額

前連結会計年度(2023年3月31日)

	1年以内 (百万円)	1年超5年以内 (百万円)	5年超10年以内 (百万円)	10年超 (百万円)
預金	8,775	-	-	-
受取手形及び売掛金	15,968	-	-	-
合計	24,743	-	-	-

当連結会計年度(2024年3月31日)

	1年以内 (百万円)	1年超5年以内 (百万円)	5年超10年以内 (百万円)	10年超 (百万円)
預金	8,945	-	-	-
受取手形及び売掛金	16,872	-	-	-
合計	25,817	-	-	-

(注) 2. 社債、長期借入金、リース債務及びその他の有利子負債の連結決算日後の返済予定額

前連結会計年度(2023年3月31日)

	1年以内 (百万円)	1年超 2年以内 (百万円)	2年超 3年以内 (百万円)	3年超 4年以内 (百万円)	4年超 5年以内 (百万円)	5年超 (百万円)
1年内償還予定の社債	5,000	-	-	-	-	-
短期借入金	8,779	-	-	-	-	-
社債	-	60	-	10,000	-	-
長期借入金	-	1,973	1,881	1,723	966	915
リース債務	464	357	241	177	123	687
合計	14,243	2,390	2,122	11,900	1,089	1,602

当連結会計年度(2024年3月31日)

	1年以内 (百万円)	1年超 2年以内 (百万円)	2年超 3年以内 (百万円)	3年超 4年以内 (百万円)	4年超 5年以内 (百万円)	5年超 (百万円)
1年内償還予定の社債	60	-	-	-	-	-
短期借入金	9,097	-	-	-	-	-
社債	-	-	10,000	-	-	-
長期借入金	-	1,907	1,738	981	421	1,127
リース債務	537	433	247	188	104	639
合計	9,694	2,341	11,984	1,169	525	1,766

3 金融商品の時価の適切な区分ごとの内訳等に関する事項

金融商品の時価を、時価の算定に用いたインプットの観察可能性及び重要性に応じて、以下の3つのレベルに分類しております。

レベル1の時価：活発に取引される市場の公表価格により測定された時価

レベル2の時価：レベル1以外の、観察可能な価格を直接、又は間接的に使用して算出された時価

レベル3の時価：重要な観察できないインプットを使用して算出した時価

時価の算定に重要な影響を与えるインプットを複数使用している場合には、それらのインプットがそれぞれ属するレベルのうち、時価の算定における優先順位が最も低いレベルに時価を分類しております。

(1) 時価で連結貸借対照表に計上している金融商品

前連結会計年度(2023年3月31日)

(単位：百万円)

区分	時価			
	レベル1	レベル2	レベル3	合計
投資有価証券				
其他有価証券	7,160	-	-	7,160
資産計	7,160	-	-	7,160

当連結会計年度(2024年3月31日)

(単位：百万円)

区分	時価			
	レベル1	レベル2	レベル3	合計
投資有価証券				
其他有価証券	9,482	-	-	9,482
資産計	9,482	-	-	9,482

(2) 時価で連結貸借対照表に計上している金融商品以外の金融商品

前連結会計年度(2023年3月31日)

(単位：百万円)

区分	時価			
	レベル1	レベル2	レベル3	合計
1年内償還予定の社債	-	5,000	-	5,000
短期借入金	-	8,553	-	8,553
社債	-	10,007	-	10,007
長期借入金	-	7,402	-	7,402
負債計	-	30,963	-	30,963

当連結会計年度(2024年3月31日)

(単位：百万円)

区分	時価			
	レベル1	レベル2	レベル3	合計
1年内償還予定の社債	-	60	-	60
短期借入金	-	8,708	-	8,708
社債	-	9,931	-	9,931
長期借入金	-	5,680	-	5,680
負債計	-	24,379	-	24,379

(注) 時価の算定に用いた評価技法及びインプットの説明

投資有価証券

上場株式は相場価格を用いて評価しております。上場株式は活発な市場で取引されているため、その時価をレベル1の時価に分類しております。

1年内償還予定の社債、社債

1年内償還予定の社債及び社債の時価は市場価格等によっており、レベル2の時価に分類しております。

短期借入金、長期借入金

これらのうち、固定金利による借入金の時価については、元利金の合計額を同様の借入を行った場合に想定される利率で割り引いて算定する方法によっております。また、変動金利による借入金の時価は帳簿価額にほぼ等しいことから、当該帳簿価額によっておりますが、金利変動リスクに対して金利スワップ取引を実施している借入金については、取引金融機関から提示された金利スワップの時価も含めて記載してあります。

これらについては、レベル2の時価に分類しております。

(有価証券関係)

1 その他有価証券

前連結会計年度(2023年3月31日)

	種類	連結貸借対照表 計上額(百万円)	取得原価(百万円)	差額(百万円)
連結貸借対照表計上額が 取得原価を超えるもの	(1) 株式	6,255	3,142	3,113
	(2) 債券			
	国債・地方債等	-	-	-
	社債	-	-	-
	その他	-	-	-
	(3) その他	46	12	34
	小計	6,301	3,154	3,147
連結貸借対照表計上額が 取得原価を超えないもの	(1) 株式	858	1,097	238
	(2) 債券			
	国債・地方債等	-	-	-
	社債	-	-	-
	その他	-	-	-
	(3) その他	-	-	-
	小計	858	1,097	238
合計		7,160	4,251	2,908

(注) 非上場株式等(連結貸借対照表計上額 262百万円)については、市場価格のない株式等に該当するため、上表の「その他有価証券」には含めておりません。

当連結会計年度(2024年3月31日)

	種類	連結貸借対照表 計上額(百万円)	取得原価(百万円)	差額(百万円)
連結貸借対照表計上額が 取得原価を超えるもの	(1) 株式	9,418	3,234	6,183
	(2) 債券			
	国債・地方債等	-	-	-
	社債	-	-	-
	その他	-	-	-
	(3) その他	57	12	44
	小計	9,475	3,247	6,228
連結貸借対照表計上額が 取得原価を超えないもの	(1) 株式	6	9	2
	(2) 債券			
	国債・地方債等	-	-	-
	社債	-	-	-
	その他	-	-	-
	(3) その他	0	0	0
	小計	7	9	2
合計		9,482	3,257	6,225

(注) 非上場株式等(連結貸借対照表計上額 261百万円)については、市場価格のない株式等に該当するため、上表の「其他有価証券」には含めておりません。

2 売却したその他有価証券

前連結会計年度(自2022年4月1日 至2023年3月31日)

種類	売却額(百万円)	売却益の合計額(百万円)	売却損の合計額(百万円)
(1)株式	14	13	-
(2)債券			
国債・地方債等	-	-	-
社債	-	-	-
その他	-	-	-
(3)その他	-	-	-
合計	14	13	-

当連結会計年度(自2023年4月1日 至2024年3月31日)

種類	売却額(百万円)	売却益の合計額(百万円)	売却損の合計額(百万円)
(1)株式	1,278	237	1
(2)債券			
国債・地方債等	-	-	-
社債	-	-	-
その他	-	-	-
(3)その他	-	-	-
合計	1,278	237	1

3 減損処理を行った有価証券

前連結会計年度において、有価証券の減損処理は行っていません。

当連結会計年度において、有価証券について65百万円(その他有価証券の株式65百万円)減損処理を行っております。

(デリバティブ取引関係)

1 ヘッジ会計が適用されていないデリバティブ取引

前連結会計年度(2023年3月31日)

該当事項はありません。

当連結会計年度(2024年3月31日)

該当事項はありません。

2 ヘッジ会計が適用されているデリバティブ取引

(1) 通貨関連

前連結会計年度(2023年3月31日)

ヘッジ会計の方法	取引の種類	主なヘッジ対象	契約額等 (百万円)	契約額等の うち1年超 (百万円)	時価 (百万円)
為替予約等の振当 処理	通貨スワップ取引 受取 米ドル 支払 円	借入金	2,632	2,047	(注)

(注)ヘッジ対象とされている借入金と一体として処理されるため、その時価は、当該借入金の時価に含めて記載しております。

当連結会計年度(2024年3月31日)

ヘッジ会計の方法	取引の種類	主なヘッジ対象	契約額等 (百万円)	契約額等の うち1年超 (百万円)	時価 (百万円)
為替予約等の振当 処理	通貨スワップ取引 受取 米ドル 支払 円	借入金	2,047	1,462	(注)

(注)ヘッジ対象とされている借入金と一体として処理されるため、その時価は、当該借入金の時価に含めて記載しております。

(2) 金利関連

前連結会計年度(2023年3月31日)

ヘッジ会計の方法	取引の種類	主なヘッジ対象	契約額等 (百万円)	契約額等の うち1年超 (百万円)	時価 (百万円)
金利スワップの 特例処理	金利スワップ取引 変動受取・固定支払	借入金	700	-	(注)

(注)金利スワップの特例処理によるものは、ヘッジ対象とされている借入金と一体として処理されているため、その時価は、当該借入金の時価に含めて記載しております。

当連結会計年度(2024年3月31日)

該当事項はありません。

(退職給付関係)

1 採用している退職給付制度の概要

当社及び連結子会社は、従業員の退職給付に充てるため、積立型、非積立型の確定給付制度及び確定拠出制度を採用しております。

確定給付企業年金制度(積立型)では、給与と勤務期間に基づいた一時金又は年金を支給します。

退職一時金制度(非積立型)では、退職給付として、給与と勤務期間に基づいた一時金を支給します。

なお、一部の連結子会社は、2022年9月1日より確定給付制度及び確定拠出制度へ移行し、退職給付債務の計算方法を簡便法から原則法に変更しております。

2 確定給付制度(簡便法を適用した制度を除く。)

(1) 退職給付債務の期首残高と期末残高の調整表

	前連結会計年度 (自 2022年4月1日 至 2023年3月31日)	当連結会計年度 (自 2023年4月1日 至 2024年3月31日)
退職給付債務の期首残高	4,144百万円	5,117百万円
勤務費用	389	370
利息費用	9	12
数理計算上の差異の発生額	114	20
退職給付の支払額	225	294
為替換算による影響額	6	7
簡便法から原則法への変更に伴う振替額	87	-
簡便法から原則法への変更に伴う増加額	764	-
退職給付債務の期末残高	5,117	5,193

(2) 年金資産の期首残高と期末残高の調整表

	前連結会計年度 (自 2022年4月1日 至 2023年3月31日)	当連結会計年度 (自 2023年4月1日 至 2024年3月31日)
年金資産の期首残高	4,586百万円	5,405百万円
期待運用収益	61	69
数理計算上の差異の発生額	111	315
事業主からの拠出額	345	368
退職給付の支払額	214	284
簡便法から原則法への変更に伴う増加額	738	-
年金資産の期末残高	5,405	5,873

(3) 退職給付債務及び年金資産の期末残高と連結貸借対照表に計上された退職給付に係る負債及び退職給付に係る資産の調整表

	前連結会計年度 (2023年3月31日)	当連結会計年度 (2024年3月31日)
積立型制度の退職給付債務	5,025百万円	5,085百万円
年金資産	5,405	5,873
	379	788
非積立型制度の退職給付債務	91	107
連結貸借対照表に計上された負債と資産の純額	287	680
退職給付に係る負債	77	107
退職給付に係る資産	365	788
連結貸借対照表に計上された負債と資産の純額	287	680

(4) 退職給付費用及びその内訳項目の金額

	前連結会計年度 (自 2022年4月1日 至 2023年3月31日)	当連結会計年度 (自 2023年4月1日 至 2024年3月31日)
勤務費用	389百万円	370百万円
利息費用	9	12
期待運用収益	61	69
数理計算上の差異の費用処理額	37	10
簡便法から原則法への変更に伴う影響額	100	-
確定給付制度に係る退職給付費用	401	324

(5) 退職給付に係る調整額

退職給付に係る調整額に計上した項目（税効果控除前）の内訳は次のとおりであります。

	前連結会計年度 (自 2022年4月1日 至 2023年3月31日)	当連結会計年度 (自 2023年4月1日 至 2024年3月31日)
数理計算上の差異	264百万円	346百万円
合計	264	346

(6) 退職給付に係る調整累計額

退職給付に係る調整累計額に計上した項目（税効果控除前）の内訳は次のとおりであります。

	前連結会計年度 (2023年3月31日)	当連結会計年度 (2024年3月31日)
未認識数理計算上の差異	165百万円	180百万円
合計	165	180

(7) 年金資産に関する事項

年金資産の主な内訳

年金資産合計に対する主な分類ごとの比率は、次のとおりであります。

	前連結会計年度 (2023年3月31日)	当連結会計年度 (2024年3月31日)
国内債券	20.3%	20.0%
国内株式	8.5	9.4
外国債券	5.9	6.5
外国株式	8.9	9.3
保険資産(一般勘定)	36.2	33.6
オルタナティブ投資	18.2	19.3
その他	2.0	1.9
合計	100.0	100.0

(注)オルタナティブ投資は主に、ヘッジファンドへの投資であります。

長期期待運用収益率の設定方法

年金資産の長期期待運用収益率を決定するため、現在及び予想される年金資産の配分と、年金資産を構成する多様な資産からの現在及び将来期待される長期の収益率を考慮しております。

(8) 数理計算上の計算基礎に関する事項

主要な数理計算上の計算基礎

	前連結会計年度 (2023年3月31日)	当連結会計年度 (2024年3月31日)
割引率	0.2～2.0%	0.2～2.0%
長期期待運用収益率	2.0%	2.0%
予想昇給率	0.8～5.0%	0.8～5.0%

3 簡便法を適用した確定給付制度

(1) 簡便法を適用した制度の、退職給付に係る負債の期首残高と期末残高の調整表

	前連結会計年度 (自 2022年4月1日 至 2023年3月31日)	当連結会計年度 (自 2023年4月1日 至 2024年3月31日)
退職給付に係る負債の期首残高	60百万円	56百万円
退職給付費用	56	12
退職給付の支払額	7	23
制度への拠出額	41	16
簡便法から原則法への変更に伴う振替額	87	-
その他	22	-
退職給付に係る負債の期末残高	56	28

(2) 退職給付債務及び年金資産の期末残高と連結貸借対照表に計上された退職給付に係る負債及び退職給付に係る資産の調整表

	前連結会計年度 (2023年3月31日)	当連結会計年度 (2024年3月31日)
非積立型制度の退職給付債務	56	28
連結貸借対照表に計上された負債と資産の純額	56	28
退職給付に係る負債	56	28
連結貸借対照表に計上された負債と資産の純額	56	28

(3) 退職給付費用

簡便法で計算した退職給付費用 前連結会計年度56百万円 当連結会計年度12百万円

4 確定拠出制度

当社及び連結子会社の確定拠出制度への要拠出額は、前連結会計年度97百万円、当連結会計年度98百万円であります。

(ストック・オプション等関係)

該当事項はありません。

(税効果会計関係)

1 繰延税金資産及び繰延税金負債の発生の主な原因別の内訳

	前連結会計年度 (2023年3月31日)	当連結会計年度 (2024年3月31日)
(繰延税金資産)		
繰越欠損金(注) 1	2,533百万円	2,788百万円
子会社投資に係る一時差異	592	557
販売促進費否認	320	341
賞与引当金繰入額否認	257	271
長期未払金否認	223	225
減価償却限度超過額	184	186
投資有価証券評価損否認	73	102
未払事業税否認	49	64
減損損失否認	56	52
棚卸資産評価損否認	37	35
未払法定福利費否認	32	32
会員権評価損否認	31	31
退職給付に係る負債	157	29
その他	445	450
繰延税金資産小計	4,995	5,169
税務上の繰越欠損金に係る評価性引当額(注) 1	2,313	2,734
将来減算一時差異等の合計に係る評価性引当額	93	109
評価性引当額	2,406	2,844
繰延税金資産合計	2,588	2,325
繰延税金負債との相殺	1,421	1,432
繰延税金資産の純額	1,167	892
(繰延税金負債)		
その他有価証券評価差額金	867	1,885
海外子会社の減価償却費	1,012	1,395
固定資産圧縮積立金	174	174
その他	339	529
繰延税金負債合計	2,394	3,985
繰延税金資産との相殺	1,421	1,432
繰延税金負債の純額	973	2,552

(注) 1 税務上の繰越欠損金及びその繰延税金資産の繰延期限別の金額

前連結会計年度(2023年3月31日)

	1年以内 (百万円)	1年超 2年以内 (百万円)	2年超 3年以内 (百万円)	3年超 4年以内 (百万円)	4年超 5年以内 (百万円)	6年超 (百万円)	合計 (百万円)
税務上の繰越 欠損金(1)	-	-	-	12	-	2,520	2,533
評価性引当額	-	-	-	-	-	2,313	2,313
繰延税金資産	-	-	-	12	-	206	219

(1)税務上の繰越欠損金は法定実効税率を乗じた額であります。

当連結会計年度(2024年3月31日)

	1年以内 (百万円)	1年超 2年以内 (百万円)	2年超 3年以内 (百万円)	3年超 4年以内 (百万円)	4年超 5年以内 (百万円)	6年超 (百万円)	合計 (百万円)
税務上の繰越 欠損金(1)	-	-	-	-	25	2,762	2,788
評価性引当額	-	-	-	-	-	2,734	2,734
繰延税金資産	-	-	-	-	25	27	53

(1) 税務上の繰越欠損金は法定実効税率を乗じた額であります。

2 法定実効税率と税効果会計適用後の法人税等の負担率との間に重要な差異があるときの、当該差異の原因となった主要な項目別の内訳

	前連結会計年度 (2023年3月31日)	当連結会計年度 (2024年3月31日)
法定実効税率	30.6%	30.6%
(調整)		
交際費等永久に損金に算入されない項目	1.4	1.5
受取配当金等永久に益金に算入されない項目	0.1	0.2
のれん償却額	5.3	4.7
法人税額の特別控除額	0.6	0.3
住民税均等割額	0.8	0.9
評価性引当額の増減	1.0	3.9
連結子会社との税率差異	3.5	1.5
在外子会社の留保利益	0.7	2.0
子会社清算による影響	-	1.1
債権放棄による影響	-	1.3
のれん減損損失	-	0.3
その他	1.1	1.4
税効果会計適用後の法人税等の負担率	32.5	38.5

(資産除去債務関係)

重要性が乏しいため、記載を省略しております。

(賃貸等不動産関係)

当社及び一部の連結子会社では、東京都その他の地域において、賃貸用の事務所等(土地及び建物)を有しております。前連結会計年度における当該賃貸等不動産に関する賃貸損益は120百万円(主な賃貸収益は売上高に、主な賃貸費用は売上原価に計上)、減損損失は1百万円であります。当連結会計年度における当該賃貸等不動産に関する賃貸損益は232百万円(主な賃貸収益は売上高に、主な賃貸費用は売上原価に計上)であります。

また、当該賃貸等不動産の連結貸借対照表計上額、期中増減額及び時価は、次のとおりであります。

(単位:百万円)

	前連結会計年度 (自 2022年4月1日 至 2023年3月31日)	当連結会計年度 (自 2023年4月1日 至 2024年3月31日)
連結貸借対照表計上額		
期首残高	3,682	3,679
期中増減額	3	7
期末残高	3,679	3,672
期末時価	13,584	14,041

(注)1 連結貸借対照表計上額は、取得原価から減価償却累計額を控除した金額であります。

2 期中増減額のうち、前連結会計年度の減少額は減損損失によるものであります。当連結会計年度の主な減少額は不動産売却によるものであります。

3 期末の時価は、主として社外の不動産鑑定士による「不動産鑑定評価書」に基づいて自社で算定した金額(指標等を用いて調整を行ったものを含む。)であります。

(収益認識関係)

1. 顧客との契約から生じる収益を分解した情報

顧客との契約から生じる収益を分解した情報は、連結財務諸表「注記事項(セグメント情報等)」に記載のとおりであります。

2. 顧客との契約から生じる収益を理解するための基礎となる情報

顧客との契約から生じる収益を理解するための基礎となる情報は、連結財務諸表「注記事項(連結財務諸表作成の基本となる重要な事項)4. 会計方針に関する事項(6)重要な収益及び費用の計上基準」に記載のとおりであります。

3. 顧客との契約に基づく履行義務の充足と当該契約から生じるキャッシュ・フローとの関係並びに当連結会計年度末において存在する顧客との契約から翌連結会計年度以降に認識すると見込まれる収益の金額及び時期に関する情報

(1) 契約残高

顧客との契約から生じた債権、契約負債の残高は以下のとおりであります。

(単位:百万円)

	前連結会計年度	当連結会計年度
顧客との契約から生じた債権(期首残高)	16,511	15,968
顧客との契約から生じた債権(期末残高)	15,968	16,872
契約負債(期首残高)	120	120
契約負債(期末残高)	120	154

(2) 残存履行義務に配分した取引価格

当社グループにおいては、予想契約期間が1年を超える重要な取引はありません。また、顧客との契約から生じる対価の中に、取引価格に含まれていない重要な金額はありません。

(セグメント情報等)

【セグメント情報】

1 報告セグメントの概要

当社グループの報告セグメントは、当社グループの構成単位のうち分離された財務諸表が入手可能であり、取締役会が、経営資源の配分の決定及び業績を評価するために、定期的に検討を行う対象となっているものであります。

当社グループの事業は、商品及びサービス別のセグメントで構成されており、「国内食料品事業」、「海外食料品事業」及び「中食その他事業」を報告セグメントとしております。当社グループは、その事業の大部分を「国内食料品事業」及び「海外食料品事業」が占めております。「国内食料品事業」においては当社が、「海外食料品事業」においては現地法人が、取扱い商品の包括的な戦略を立案し、事業活動を展開しております。

「国内食料品事業」においては、主に和風即席食品及び洋風・中華風即席食品の製造及び販売を行っております。「海外食料品事業」においては、主にフリーズドライ食品・麺の製造及び販売を行っております。「中食その他事業」においては、シュークリーム等の菓子の製造及び販売、飲食店のフランチャイズチェーン店の加盟店募集及び加盟店の指導、その他の事業を行っております。

2 報告セグメントごとの売上高、利益または損失、資産、負債その他の項目の金額の算定方法

報告されている事業セグメントの会計処理の方法は、連結財務諸表作成のために採用されている会計処理基準に基づく金額により記載しております。

報告セグメントの利益は、営業利益ベースの数値であります。

セグメント間の内部収益及び振替高は市場実勢価格に基づいております。

3 報告セグメントごとの売上高、利益又は損失、資産、負債その他の項目の金額に関する情報及び収益の分解情報

前連結会計年度（自2022年4月1日 至2023年3月31日）

（単位：百万円）

	報告セグメント				その他 (注)	合計
	国内食料品 事業	海外食料品 事業	中食その他 事業	計		
売上高						
顧客との契約から生じる収益	54,950	42,196	13,085	110,232	-	110,232
その他の収益	-	-	-	-	216	216
外部顧客への売上高	54,950	42,196	13,085	110,232	216	110,449
セグメント間の内部 売上高又は振替高	-	-	0	0	99	99
計	54,950	42,196	13,085	110,232	316	110,548
セグメント利益	3,330	2,746	828	6,905	189	7,094
セグメント資産	40,634	30,231	10,461	81,326	3,953	85,279
その他の項目						
減価償却費	1,737	1,092	256	3,085	1	3,087
減損損失	-	-	136	136	1	138
のれんの償却額	-	663	232	895	-	895
有形固定資産及び 無形固定資産の増加額	1,535	1,298	651	3,485	-	3,485

(注) その他の区分は報告セグメントに含まれない事業セグメントであり、不動産事業であります。

当連結会計年度（自2023年4月1日 至2024年3月31日）

（単位：百万円）

	報告セグメント				その他 (注)	合計
	国内食料品 事業	海外食料品 事業	中食その他 事業	計		
売上高						
顧客との契約から生じる収益	56,409	42,007	15,071	113,488	-	113,488
その他の収益	-	-	-	-	332	332
外部顧客への売上高	56,409	42,007	15,071	113,488	332	113,821
セグメント間の内部 売上高又は振替高	-	1	0	1	99	100
計	56,409	42,008	15,072	113,490	431	113,921
セグメント利益	2,803	4,024	915	7,743	312	8,055
セグメント資産	40,362	32,274	10,638	83,275	3,952	87,228
その他の項目						
減価償却費	1,793	817	413	3,024	1	3,026
減損損失	-	-	175	175	-	175
のれんの償却額	6	709	320	1,036	-	1,036
有形固定資産及び 無形固定資産の増加額	1,828	1,980	916	4,725	-	4,725

(注) その他の区分は報告セグメントに含まれない事業セグメントであり、不動産事業であります。

4 報告セグメント合計額と連結財務諸表計上額との差額及び当該差額の主な内容(差異調整に関する事項)
(単位:百万円)

売上高	前連結会計年度	当連結会計年度
報告セグメント計	110,232	113,490
「その他」区分の売上高	316	431
セグメント間取引消去	99	100
連結財務諸表の売上高	110,449	113,821

(単位:百万円)

利益	前連結会計年度	当連結会計年度
報告セグメント計	6,905	7,743
「その他」区分の利益	189	312
セグメント間取引消去	7	7
全社費用(注)	1,789	2,048
連結財務諸表の営業利益	5,298	5,999

(注) 全社費用は、主に報告セグメントに帰属しない一般管理費であります。

(単位:百万円)

資産	前連結会計年度	当連結会計年度
報告セグメント計	81,326	83,275
「その他」区分の資産	3,953	3,952
セグメント間取引消去	16,366	15,869
全社資産(注)	27,701	28,536
連結財務諸表の資産合計	96,615	99,894

(注) 全社資産は、主に報告セグメントに帰属しない本社建物であります。

(単位:百万円)

その他の項目	報告セグメント計		その他		調整額(注)		連結財務諸表計上額	
	前連結会計年度	当連結会計年度	前連結会計年度	当連結会計年度	前連結会計年度	当連結会計年度	前連結会計年度	当連結会計年度
減価償却費	3,085	3,024	1	1	93	87	3,180	3,113
減損損失	136	175	1	-	-	1	138	177
のれんの償却額	895	1,036	-	-	-	-	895	1,036
有形固定資産及び無形固定資産の増加額	3,485	4,725	-	-	52	56	3,537	4,781

(注) 調整額は、全社資産等に係るものであります。

【関連情報】

前連結会計年度(自2022年4月1日 至2023年3月31日)

1 製品及びサービスごとの情報

(単位：百万円)

	国内食料品事業				海外食料品事業	中食その他事業	その他	合計
	お茶づけ・ふりかけ類	スープ類	調理食品類	その他				
外部顧客への売上高	12,966	18,572	20,889	2,522	42,196	13,085	216	110,449

2 地域ごとの情報

(1) 売上高

(単位：百万円)

日本	北米		欧州	その他	合計
	米国	その他			
63,962	32,425	8	9,554	4,497	110,449

(注) 売上高は顧客の所在地を基礎とし、国又は地域に分類しております。

(2) 有形固定資産

(単位：百万円)

日本	北米		欧州	その他	合計
	米国				
22,099	9,331		1,019	949	33,399

3 主要な顧客ごとの情報

(単位：百万円)

顧客の名称又は氏名	売上高	関連するセグメント名
三菱商事(株)	59,072	国内食料品事業

当連結会計年度(自2023年4月1日 至2024年3月31日)

1 製品及びサービスごとの情報

(単位:百万円)

	国内食料品事業				海外食料品事業	中食その他事業	その他	合計
	お茶づけ・ふりかけ類	スープ類	調理食品類	その他				
外部顧客への売上高	13,637	19,213	21,117	2,440	42,007	15,071	332	113,821

2 地域ごとの情報

(1) 売上高

(単位:百万円)

日本	北米		欧州	その他	合計
	米国	その他			
67,046	28,916	6	11,592	6,258	113,821

(注) 売上高は顧客の所在地を基礎とし、国又は地域に分類しております。

(2) 有形固定資産

(単位:百万円)

日本	北米		欧州	その他	合計
	米国	その他			
22,108	10,530	1,172	1,289	35,101	

3 主要な顧客ごとの情報

(単位:百万円)

顧客の名称又は氏名	売上高	関連するセグメント名
三菱商事株	60,203	国内食料品事業

【報告セグメントごとの固定資産の減損損失に関する情報】
前連結会計年度（自2022年4月1日 至2023年3月31日）

(単位：百万円)

	国内食料品事業	海外食料品事業	中食その他事業	その他	全社・消去	合計
減損損失	-	-	136	1	-	138

当連結会計年度（自2023年4月1日 至2024年3月31日）

(単位：百万円)

	国内食料品事業	海外食料品事業	中食その他事業	その他	全社・消去	合計
減損損失	-	-	175	-	1	177

【報告セグメントごとののれんの償却額及び未償却残高に関する情報】
前連結会計年度（自2022年4月1日 至2023年3月31日）

(単位：百万円)

	国内食料品事業	海外食料品事業	中食その他事業	その他	全社・消去	合計
当期償却額	-	663	232	-	-	895
当期末残高	33	6,713	2,562	-	-	9,309

当連結会計年度（自2023年4月1日 至2024年3月31日）

(単位：百万円)

	国内食料品事業	海外食料品事業	中食その他事業	その他	全社・消去	合計
当期償却額	6	709	320	-	-	1,036
当期末残高	26	6,462	2,212	-	-	8,702

【報告セグメントごとの負ののれん発生益に関する情報】
該当事項はありません。

(関連当事者情報)

関連当事者との取引

(1) 連結財務諸表提出会社と関連当事者との取引

(ア) 連結財務諸表提出会社の親会社及び主要株主 (会社等の場合に限る。) 等

前連結会計年度(自2022年4月1日 至2023年3月31日)

該当事項はありません。

当連結会計年度(自2023年4月1日 至2024年3月31日)

該当事項はありません。

(イ) 連結財務諸表提出会社の役員及び主要株主 (個人の場合に限る。) 等

前連結会計年度(自2022年4月1日 至2023年3月31日)

該当事項はありません。

当連結会計年度(自2023年4月1日 至2024年3月31日)

該当事項はありません。

(2) 連結財務諸表提出会社の連結子会社と関連当事者との取引

(ア) 連結財務諸表提出会社の親会社及び主要株主 (会社等の場合に限る。) 等

前連結会計年度(自2022年4月1日 至2023年3月31日)

種類	会社等の名称又は氏名	所在地	資本金又は出資金 (百万円)	事業の内容 又は職業	議決権等の所有 (被所有) 割合(%)	関連当事者との関係	取引の内容	取引金額 (百万円)	科目	期末残高 (百万円)
主要株主	三菱商事(株)	東京都千代田区	204,446	総合商社	(被所有) 直接 11.96	当社グループ商品の販売	当社グループ商品の販売	59,072	売掛金	113

(注) 1 取引金額には消費税等が含まれておらず、期末残高には消費税等が含まれております。

2 取引条件及び取引条件の決定方針等
商品の販売については、市場の実勢価格を勘案して価格を決定しております。

当連結会計年度(自2023年4月1日 至2024年3月31日)

種類	会社等の名称又は氏名	所在地	資本金又は出資金 (百万円)	事業の内容 又は職業	議決権等の所有 (被所有) 割合(%)	関連当事者との関係	取引の内容	取引金額 (百万円)	科目	期末残高 (百万円)
主要株主	三菱商事(株)	東京都千代田区	204,446	総合商社	(被所有) 直接 11.96	当社グループ商品の販売	当社グループ商品の販売	60,203	売掛金	120

(注) 1 取引金額には消費税等が含まれておらず、期末残高には消費税等が含まれております。

2 取引条件及び取引条件の決定方針等
商品の販売については、市場の実勢価格を勘案して価格を決定しております。

(1株当たり情報)

項目	前連結会計年度 (自 2022年4月1日 至 2023年3月31日)	当連結会計年度 (自 2023年4月1日 至 2024年3月31日)
1株当たり純資産額	2,149.67円	2,497.41円
1株当たり当期純利益金額	177.37円	192.89円

- (注) 1 潜在株式調整後1株当たり当期純利益金額については、潜在株式がないため記載しておりません。
2 1株当たり当期純利益金額の算定上の基礎は、以下のとおりであります。

	前連結会計年度 (自 2022年4月1日 至 2023年3月31日)	当連結会計年度 (自 2023年4月1日 至 2024年3月31日)
親会社株主に帰属する当期純利益金額(百万円)	3,114	3,370
普通株主に帰属しない金額(百万円)	-	-
普通株式に係る親会社株主に帰属する当期純利益金額(百万円)	3,114	3,370
普通株式の期中平均株式数(千株)	17,560	17,474

(重要な後発事象)

当社に対する公開買付け

当社は、2024年6月3日開催の取締役会において、いわゆるマネジメント・バイアウト(MBO)(注)の一環として行われる、エムキャップ十二号株式会社(以下「公開買付者」といいます。)による当社の普通株式(以下「当社株式」といいます。)に対する公開買付け(以下「本公開買付け」といいます。)に関して、賛同する旨の意見を表明するとともに、当社の株主の皆様に対して本公開買付けへの応募を推奨する旨の決議を行いました。

なお、当社の上記取締役会決議は、本公開買付け及びその後の一連の手続により、当社株式が上場廃止となる予定であることを前提として行われたものです。

(注1)「マネジメント・バイアウト(MBO)」とは、公開買付者が対象者の役員との合意に基づき公開買付けを行うものであって対象者の役員と利益を共通にするものである取引をいいます。

1. 公開買付者の概要

(1) 名称	エムキャップ十二号株式会社								
(2) 所在地	東京都千代田区丸の内三丁目1番1号国際ビル6階								
(3) 代表者の役職・氏名	代表取締役 市原 康隆								
(4) 事業内容	1. 経営コンサルティング業 2. 有価証券の取得、保有、運用、管理及び売買 3. 前各号に附帯関連する一切の事業								
(5) 資本金	500円(2024年6月3日現在)								
(6) 設立年月日	2024年4月23日								
(7) 大株主及び持分比率	エムキャップ十三号投資事業有限責任組合 100%								
(8) 当社と公開買付者の関係	<table border="1"> <tr> <td>資本関係</td> <td>公開買付者と当社の間には、記載すべき資本関係はありません。 なお、当社の代表取締役会長であり、本取引後に公開買付者に再出資することを予定している永谷栄一郎氏は、当社株式716,909株(所有割合(注2)4.10%)を、当社の代表取締役社長であり、本取引後に公開買付者に再出資することを予定している永谷泰次郎氏は、当社株式716,661株(所有割合4.10%)を、当社の取締役副社長であり、本取引後に公開買付者に再出資することを予定している永谷祐一郎氏は、当社株式106,984株(所有割合0.61%)を所有しております。また、当社の取締役であり、本取引後に公開買付者に再出資する可能性のある迫本栄二氏は、当社株式5,500株(所有割合0.03%)を所有しております。</td> </tr> <tr> <td>人的関係</td> <td>該当事項はありません。</td> </tr> <tr> <td>取引関係</td> <td>該当事項はありません。</td> </tr> <tr> <td>関連当事者への該当状況</td> <td>該当事項はありません。</td> </tr> </table>	資本関係	公開買付者と当社の間には、記載すべき資本関係はありません。 なお、当社の代表取締役会長であり、本取引後に公開買付者に再出資することを予定している永谷栄一郎氏は、当社株式716,909株(所有割合(注2)4.10%)を、当社の代表取締役社長であり、本取引後に公開買付者に再出資することを予定している永谷泰次郎氏は、当社株式716,661株(所有割合4.10%)を、当社の取締役副社長であり、本取引後に公開買付者に再出資することを予定している永谷祐一郎氏は、当社株式106,984株(所有割合0.61%)を所有しております。また、当社の取締役であり、本取引後に公開買付者に再出資する可能性のある迫本栄二氏は、当社株式5,500株(所有割合0.03%)を所有しております。	人的関係	該当事項はありません。	取引関係	該当事項はありません。	関連当事者への該当状況	該当事項はありません。
資本関係	公開買付者と当社の間には、記載すべき資本関係はありません。 なお、当社の代表取締役会長であり、本取引後に公開買付者に再出資することを予定している永谷栄一郎氏は、当社株式716,909株(所有割合(注2)4.10%)を、当社の代表取締役社長であり、本取引後に公開買付者に再出資することを予定している永谷泰次郎氏は、当社株式716,661株(所有割合4.10%)を、当社の取締役副社長であり、本取引後に公開買付者に再出資することを予定している永谷祐一郎氏は、当社株式106,984株(所有割合0.61%)を所有しております。また、当社の取締役であり、本取引後に公開買付者に再出資する可能性のある迫本栄二氏は、当社株式5,500株(所有割合0.03%)を所有しております。								
人的関係	該当事項はありません。								
取引関係	該当事項はありません。								
関連当事者への該当状況	該当事項はありません。								

(注2)「所有割合」とは、当社が2024年5月14日に公表した「2024年3月期決算短信〔日本基準〕(連結)」(以下「当社決算短信」といいます。)に記載された2024年3月31日現在の発行済株式総数(19,138,703株)から、当社決算短信に記載された当社が同日現在所有する自己株式数(1,664,223株)を控除した株式数(17,474,480株)に対する割合をいい、小数点以下第三位を四捨五入しております。

2. 公開買付けの概要

(1) 買付け等を行う株券等の種類

普通株式

(2) 買付け等の期間

2024年6月4日(火曜日)から2024年7月16日(火曜日)まで(30営業日)

(3) 買付け等の価格

普通株式 1株につき金3,100円

(4) 買付予定の株券等の数

買付予定数 15,389,482株

買付予定数の下限 9,564,700株

買付予定数の上限 -株

(5) 決済の開始日

2024年7月23日(火曜日)

【連結附属明細表】

【社債明細表】

会社名	銘柄	発行年月日	当期首残高 (百万円)	当期末残高 (百万円)	利率(%)	担保	償還期限
株永谷園 ホールディングス	第4回無担保 普通社債	2016年7月28日	5,000 (5,000)	-	0.250	なし	2023年7月28日
株永谷園 ホールディングス	第5回無担保 普通社債	2021年7月21日	10,000	10,000	0.230	なし	2026年7月21日
その他の社債	-	-	60	60 (60)	-	なし	-
合計	-	-	15,060 (5,000)	10,060 (60)	-	-	-

(注) 1 ()内書は、1年以内の償還予定額であります。

2 連結決算日後5年間の償還予定額は以下のとおりであります。

1年以内 (百万円)	1年超2年以内 (百万円)	2年超3年以内 (百万円)	3年超4年以内 (百万円)	4年超5年以内 (百万円)
60	-	10,000	-	-

【借入金等明細表】

区分	当期首残高 (百万円)	当期末残高 (百万円)	平均利率(%)	返済期限
短期借入金	6,101	7,183	2.2712	-
1年以内に返済予定の長期借入金	2,677	1,913	0.9120	-
1年以内に返済予定のリース債務	464	537	-	-
長期借入金(1年以内に返済予定のものを除く。)	7,460	6,176	1.4600	2025年から2033年
リース債務(1年以内に返済予定のものを除く。)	1,586	1,613	-	2025年から2029年
その他有利子負債	-	-	-	-
合計	18,290	17,425	-	-

(注) 1 「平均利率」については、借入金等の期末残高に対する加重平均利率を記載しております。

2 リース債務の平均利率については、リース料総額に含まれる利息相当額を控除する前の金額でリース債務を連結貸借対照表に計上しているため、記載しておりません。

3 長期借入金及びリース債務(1年以内に返済予定のものを除く。)の連結決算日後5年内における返済予定額は以下のとおりであります。

	1年超2年以内 (百万円)	2年超3年以内 (百万円)	3年超4年以内 (百万円)	4年超5年以内 (百万円)
長期借入金	1,908	1,737	981	421
リース債務	433	247	188	104

【資産除去債務明細表】

当連結会計年度期首及び当連結会計年度末における資産除去債務の金額が、当連結会計年度期首及び当連結会計年度末における負債及び純資産の合計額の100分の1以下であるため、連結財務諸表規則第92条の2の規定により記載を省略しております。

(2) 【その他】

当連結会計年度における四半期情報等

(累計期間)	第 1 四半期	第 2 四半期	第 3 四半期	当連結会計年度
売上高(百万円)	26,775	55,637	85,992	113,821
税金等調整前四半期(当期) 純利益金額(百万円)	1,757	3,784	6,485	6,700
親会社株主に帰属する四半期 (当期)純利益金額(百万円)	860	2,021	3,762	3,370
1 株当たり四半期(当期) 純利益金額(円)	49.25	115.66	215.33	192.89

(会計期間)	第 1 四半期	第 2 四半期	第 3 四半期	第 4 四半期
1 株当たり四半期純利益金額 又は 1 株当たり四半期純損失 金額()(円)	49.25	66.40	99.66	22.43

2【財務諸表等】

(1)【財務諸表】

【貸借対照表】

(単位：百万円)

	前事業年度 (2023年3月31日)	当事業年度 (2024年3月31日)
資産の部		
流動資産		
現金及び預金	4,988	4,900
原材料及び貯蔵品	0	0
前払費用	2	1
関係会社短期貸付金	5,643	4,331
1年内回収予定の関係会社長期貸付金	898	898
その他	1,132	1,213
流動資産合計	12,666	11,346
固定資産		
有形固定資産		
建物	295	273
構築物	9	8
船舶	-	1
車両運搬具	14	8
工具、器具及び備品	104	102
土地	6,421	6,421
リース資産	36	32
建設仮勘定	-	25
有形固定資産合計	6,882	6,874
無形固定資産		
借地権	2	2
ソフトウェア	43	17
その他	4	1
無形固定資産合計	50	21
投資その他の資産		
投資有価証券	6,837	9,047
関係会社株式	34,204	33,510
関係会社出資金	179	179
関係会社長期貸付金	4,687	4,315
長期前払費用	67	34
前払年金費用	23	25
繰延税金資産	596	-
その他	713	738
投資その他の資産合計	47,309	47,851
固定資産合計	54,242	54,748
資産合計	66,908	66,095

(単位：百万円)

	前事業年度 (2023年3月31日)	当事業年度 (2024年3月31日)
負債の部		
流動負債		
短期借入金	5,244	6,741
1年内償還予定の社債	5,000	-
1年内返済予定の長期借入金	2,555	1,805
関係会社短期借入金	4,577	5,235
リース債務	18	16
未払金	1,357	1,562
未払費用	74	51
未払法人税等	125	198
賞与引当金	4	3
その他	109	148
流動負債合計	19,066	15,764
固定負債		
社債	10,000	10,000
長期借入金	6,990	5,185
リース債務	22	18
繰延税金負債	-	457
再評価に係る繰延税金負債	6	6
退職給付引当金	20	20
役員退職慰労引当金	106	106
その他	882	888
固定負債合計	18,027	16,683
負債合計	37,094	32,447
純資産の部		
株主資本		
資本金	3,502	3,502
資本剰余金		
資本準備金	6,409	6,409
その他資本剰余金	76	76
資本剰余金合計	6,486	6,486
利益剰余金		
利益準備金	875	875
その他利益剰余金		
圧縮積立金	413	413
別途積立金	12,150	12,150
繰越利益剰余金	11,103	12,711
利益剰余金合計	24,542	26,150
自己株式	3,231	3,232
株主資本合計	31,299	32,906
評価・換算差額等		
その他有価証券評価差額金	1,817	4,043
土地再評価差額金	3,302	3,302
評価・換算差額等合計	1,485	740
純資産合計	29,814	33,647
負債純資産合計	66,908	66,095

【損益計算書】

(単位：百万円)

	前事業年度 (自 2022年4月1日 至 2023年3月31日)	当事業年度 (自 2023年4月1日 至 2024年3月31日)
営業収益	4,856	4,860
営業費用		
営業原価	126	119
販売費及び一般管理費	3,112	3,522
営業費用合計	3,238	3,642
営業利益	1,617	1,217
営業外収益		
受取利息	269	315
受取配当金	152	212
為替差益	358	550
その他	111	34
営業外収益合計	892	1,112
営業外費用		
支払利息	198	248
社債利息	35	27
その他	5	4
営業外費用合計	239	280
経常利益	2,270	2,049
特別利益		
投資有価証券売却益	13	237
子会社清算益	-	348
特別利益合計	13	585
特別損失		
減損損失	1	1
固定資産除却損	-	1
投資有価証券評価損	-	65
特別損失合計	1	68
税引前当期純利益	2,282	2,567
法人税、住民税及び事業税	341	346
法人税等調整額	81	70
法人税等合計	259	416
当期純利益	2,023	2,150

【株主資本等変動計算書】

前事業年度（自 2022年4月1日 至 2023年3月31日）

（単位：百万円）

	株主資本										
	資本金	資本剰余金			利益剰余金					自己株式	株主資本合計
		資本準備金	その他資本剰余金	資本剰余金合計	利益準備金	その他利益剰余金			利益剰余金合計		
						圧縮積立金	別途積立金	繰越利益剰余金			
当期首残高	3,502	6,409	76	6,486	875	413	12,150	9,624	23,064	3,026	30,026
当期変動額											
剰余金の配当								544	544		544
当期純利益								2,023	2,023		2,023
自己株式の取得										205	205
株主資本以外の項目の 当期変動額（純額）											-
当期変動額合計	-	-	-	-	-	-	-	1,478	1,478	205	1,272
当期末残高	3,502	6,409	76	6,486	875	413	12,150	11,103	24,542	3,231	31,299

	評価・換算差額等			純資産合計
	その他有価証券評価差額金	土地再評価差額金	評価・換算差額等合計	
当期首残高	1,744	3,302	1,558	28,468
当期変動額				
剰余金の配当				544
当期純利益				2,023
自己株式の取得				205
株主資本以外の項目の 当期変動額（純額）	72	-	72	72
当期変動額合計	72	-	72	1,345
当期末残高	1,817	3,302	1,485	29,814

当事業年度（自 2023年4月1日 至 2024年3月31日）

（単位：百万円）

	株主資本										
	資本金	資本剰余金			利益剰余金					自己株式	株主資本合計
		資本準備金	その他資本剰余金	資本剰余金合計	利益準備金	その他利益剰余金			利益剰余金合計		
						圧縮積立金	別途積立金	繰越利益剰余金			
当期首残高	3,502	6,409	76	6,486	875	413	12,150	11,103	24,542	3,231	31,299
当期変動額											
剰余金の配当								541	541		541
当期純利益								2,150	2,150		2,150
自己株式の取得										1	1
株主資本以外の項目の 当期変動額（純額）											-
当期変動額合計	-	-	-	-	-	-	-	1,608	1,608	1	1,607
当期末残高	3,502	6,409	76	6,486	875	413	12,150	12,711	26,150	3,232	32,906

	評価・換算差額等			純資産合計
	その他有価証券評価差額金	土地再評価差額金	評価・換算差額等合計	
当期首残高	1,817	3,302	1,485	29,814
当期変動額				
剰余金の配当				541
当期純利益				2,150
自己株式の取得				1
株主資本以外の項目の 当期変動額（純額）	2,226	-	2,226	2,226
当期変動額合計	2,226	-	2,226	3,833
当期末残高	4,043	3,302	740	33,647

【注記事項】

(重要な会計方針)

1 資産の評価基準及び評価方法

有価証券

その他有価証券

市場価格のない株式等以外のもの

時価法(評価差額は全部純資産時価法(評価差額は全部純資産直入法により処理し、売却原価は移動平均法により算定)を採用しております。

市場価格のない株式等……主として移動平均法による原価法を採用しております。

棚卸資産

主として月別移動平均法による原価法(貸借対照表価額については収益性の低下に基づく簿価切下げの方法により算定)

2 固定資産の減価償却の方法

(1) 有形固定資産(リース資産を除く)

定率法を採用しております。

ただし、1998年4月1日以降に取得した建物(建物附属設備を除く)並びに2016年4月1日以降に取得した建物附属設備及び構築物については、定額法を採用しております。

なお、主な耐用年数は以下のとおりであります。

建物 2～50年

(2) 無形固定資産(リース資産を除く)

定額法を採用しております。

なお、自社利用のソフトウェアについては、社内における利用可能期間(5年)に基づく定額法を採用しております。

(3) リース資産

リース期間を耐用年数とし、残存価額を零とする定額法を採用しております。

3 繰延資産の処理方法

社債発行費…支出時に全額費用処理しております。

4 引当金の計上基準

(1) 貸倒引当金

債権の貸倒れによる損失に備えるため、一般債権については貸倒実績率により、貸倒懸念債権等特定の債権については個別に回収可能性を検討し、回収不能見込額を計上しております。

(2) 賞与引当金

従業員に対して支給する賞与の支出に充てるため、支給見込額に基づき計上しております。

(3) 退職給付引当金

従業員の退職給付に備えるため、当事業年度末における退職給付債務及び年金資産の見込額に基づき計上しております。

過去勤務費用は、その発生時の従業員の平均残存勤務期間以内の一定の年数(10年)による定額法により費用処理しております。

数理計算上の差異は、各事業年度の発生時における従業員の平均残存勤務期間以内の一定の年数(10年)による定額法により按分した額をそれぞれ発生翌事業年度から損益処理することとしております。

(4) 役員退職慰労引当金

役員の退職慰労金の支給に備えるため、社内規定に基づく当事業年度末要支給見積額を計上しております。

5 重要な収益及び費用の計上基準

約束した財又はサービスの支配が顧客に移転した時点で、当該財又はサービスと交換に受け取ると見込まれる金額で収益を認識しております。

主な履行義務の内容及び収益を認識する通常の時点については、「注記事項（収益認識関係）」に記載のとおりであります。

6 ヘッジ会計の方法

(1) ヘッジ会計の方法

繰延ヘッジ処理を採用しております。

なお、金利スワップについては、特例処理の要件を満たしており、特例処理を採用しております。また、為替予約及び通貨スワップについては、振当処理の要件を満たしている場合には、振当処理を採用しております。

(2) ヘッジ手段とヘッジ対象

ヘッジ手段...金利スワップ、為替予約、通貨スワップ

ヘッジ対象...借入金利息、外貨建取引、借入金

(3) ヘッジ方針

当社では社内規定に基づき、将来の金利変動リスク及び外貨建取引の為替相場の変動リスクを回避する目的で行っております。

(4) ヘッジ有効性評価の方法

特例処理の要件を満たす金利スワップ、振当処理によっている為替予約及び通貨スワップについては、有効性の評価を省略しております。

7 退職給付に係る会計処理

退職給付に係る未認識数理計算上の差異、未認識過去勤務費用及び会計基準変更時差異の未処理額の会計方法は、連結財務諸表におけるこれらの会計処理の方法と異なっております。

(重要な会計上の見積り)

関係会社株式の評価

(1) 当事業年度の財務諸表に計上した金額

	前事業年度 (2023年3月31日)	当事業年度 (2024年3月31日)
関係会社株式	34,204百万円	33,510百万円
	(うちのれんが計上されている 子会社株式21,369百万円)	(うちのれんが計上されている 子会社株式21,369百万円)

(2) その他の情報

算出方法

関係会社株式については市場価額がないことから、以下の方法によって評価損失の金額を計上します。

財政状態が悪化した関係会社株式については、実質価額が著しく悪化した際に、相当の減額をなし、当該減少額を評価損失として計上しております。

主要な仮定

実質価額の見積りは、その前提となる決算日までに入手し得る財務諸表等に加え、これらに重要な影響を及ぼす事項が判明していれば当該事項も加味しています。具体的には以下の項目となります。

・経営者が作成した予算及び事業計画

また、における実質価額の算定に当たっては、超過収益力（のれん）を反映して評価しております。詳細は、連結財務諸表の「注記事項（重要な会計上の見積り）」をご参照ください。

翌事業年度の財務諸表に与える影響

当社は、関係会社株式の評価については合理的であると判断しておりますが、評価には不確実性が含まれているため、実際の評価損益は見積額との差異が生じる可能性があり、それに伴い当期純利益に影響を及ぼす可能性があります。

繰延税金資産の回収可能性

(1) 当事業年度の財務諸表に計上した金額

	前事業年度 (2023年3月31日)	当事業年度 (2024年3月31日)
繰延税金資産	596百万円	- 百万円
繰延税金負債との相殺前の金額	1,566	1,496

(2) その他の情報

算出方法

将来減算一時差異に対して、将来の収益力に基づく課税所得に基づき、繰延税金資産の回収可能性を判断しております。課税所得の見積りは翌期の事業計画を基礎として、将来獲得しうる課税所得の時期および金額を合理的に見積もり、算定しております。

主要な仮定

将来の収益力に基づく一時差異等加減算前課税所得の十分性を判断するにあたっては、一時差異等の解消見込年度における課税所得を見積もっております。課税所得は、翌期の事業計画を基礎としております。当該事業計画は、将来の収益見込み、そのために必要な経費及び設備投資等を考慮しております。

翌事業年度の財務諸表に与える影響

課税所得が生じる時期及び金額は、将来の不確実な経済状況の変動等の結果によって影響を受ける可能性があり、実際に生じた時期及び金額が見積りと異なった場合、翌事業年度の財務諸表において繰延税金資産を認識する金額に重要な影響を与える可能性があります。

(貸借対照表関係)

関係会社に対する金銭債権、債務

	前事業年度 (2023年3月31日)	当事業年度 (2024年3月31日)
短期金銭債権	7,591百万円	6,433百万円
長期金銭債権	4,687	4,280
短期金銭債務	4,577	5,353

(損益計算書関係)

関係会社との取引高

	前事業年度 (自 2022年4月1日 至 2023年3月31日)	当事業年度 (自 2023年4月1日 至 2024年3月31日)
営業取引による取引高		
営業収益	4,639百万円	4,517百万円
営業費用	625	654
営業取引以外の取引高	318	366

(有価証券関係)

1 子会社株式及び関係会社出資金

市場価格のない株式等の貸借対照表計上額

区分	前事業年度 (百万円)	当事業年度 (百万円)
子会社株式	34,204	33,510
関係会社出資金	179	179

2 減損処理を行った有価証券

前事業年度及び当事業年度において子会社株式の減損処理を行っておりません。

(税効果会計関係)

1 繰延税金資産及び繰延税金負債の発生の主な原因別の内訳

	前事業年度 (2023年3月31日)	当事業年度 (2024年3月31日)
(繰延税金資産)		
分割に伴う子会社株式	609百万円	609百万円
子会社株式評価損否認	735	735
長期未払金否認	223	225
投資有価証券評価損否認	45	65
減損損失否認	34	34
役員退職慰労引当金否認	32	32
その他	139	68
繰延税金資産小計	1,820	1,771
評価性引当額	254	274
繰延税金資産合計	1,566	1,496
繰延税金負債との相殺	969	1,496
繰延税金資産の純額	596	-
(繰延税金負債)		
その他有価証券評価差額金	787	1,771
圧縮積立金	174	174
その他	7	7
繰延税金負債合計	969	1,953
繰延税金資産との相殺	969	1,496
繰延税金負債の純額	-	457

2 法定実効税率と税効果会計適用後の法人税等の負担率との間に重要な差異があるときの、当該差異の原因となった主要な項目別の内訳

	前事業年度 (2023年3月31日)	当事業年度 (2024年3月31日)
法定実効税率	30.6%	30.6%
(調整)		
交際費等永久に損金に算入されない項目	1.8	2.6
受取配当金等永久に益金に算入されない項目	22.5	19.2
評価性引当額の増減	0.7	0.8
住民税均等割額	0.2	0.2
その他	1.9	2.8
税効果会計適用後の法人税等の負担率	11.3	16.2

(収益認識関係)

1 経営指導料及び業務受託料収入

当社の収益は、当社子会社からの経営指導料及び業務受託料収入が主であり、これらの契約については、当社の子会社に対し経営・企画の指導等を履行義務としております。当該履行義務は時の経過につれて充足されるため、契約期間にわたって期間均等額等で収益を計上しております。

2 受取配当金

受取配当金については、配当の効力発生日をもって計上しております。

(重要な後発事象)

当社に対する公開買付け

連結財務諸表「注記事項(重要な後発事象)」に記載しているため、注記を省略しております。

【附属明細表】

【有形固定資産等明細表】

(単位：百万円)

区分	資産の種類	当期首残高	当期増加額	当期減少額	当期償却額	当期末残高	減価償却累計額
有形固定資産	建物	295	3	0	24	273	727
	構築物	9	-	-	1	8	15
	船舶	-	5	-	4	1	4
	車両運搬具	14	-	-	5	8	52
	工具、器具及び備品	104	3	0	5	102	125
	土地	6,421 [3,296]	-	-	-	6,421 [3,296]	-
	リース資産	36	15	1	19	32	48
	建設仮勘定	-	25	-	-	25	-
	計	6,882 [3,296]	53	1	59	6,874 [3,296]	974
無形固定資産	借地権	2	-	-	-	2	-
	ソフトウェア	43	3	-	29	17	-
	その他	4	-	3	-	1	-
	計	50	3	3	29	21	-

(注) 1 「当期増加額」の主なものは、次のとおりであります。

「建設仮勘定」 高萩工場建設設計(茨城県) 25百万円

2 []内は土地の再評価に関する法律(1998年法律第34号)により行った土地の再評価に係る土地再評価差額であります。

【引当金明細表】

(単位：百万円)

科目	当期首残高	当期増加額	当期減少額	当期末残高
賞与引当金	4	3	4	3
役員退職慰労引当金	106	12	12	106

(2) 【主な資産及び負債の内容】

連結財務諸表を作成しているため、記載を省略しております。

(3) 【その他】

該当事項はありません。

第6【提出会社の株式事務の概要】

事業年度	4月1日から3月31日まで
定時株主総会	6月中
基準日	3月31日
剰余金の配当の基準日	9月30日 3月31日
1単元の株式数	100株
単元未満株式の買取り・売渡し	
取扱場所	(特別口座) 東京都千代田区丸の内一丁目4番5号 三菱UFJ信託銀行株式会社 証券代行部
株主名簿管理人	(特別口座) 東京都千代田区丸の内一丁目4番5号 三菱UFJ信託銀行株式会社
買取・売渡し手数料	株式の売買の委託に係る手数料相当額として別途定める金額
公告掲載方法	電子公告により行う。ただし、電子公告によることができない事故その他のやむを得ない事由が生じたときは、日本経済新聞に掲載して、これを行う。 公告掲載URL https://www.nagatanien-hd.co.jp/
株主に対する特典	毎年3月31日現在1単元以上保有している株主に対し、1,000円相当の当社グループ商品等を6月上旬に贈呈

(注) 当社定款の定めにより、単元未満株主は、会社法第189条第2項各号に掲げる権利、会社法第166条第1項の規定による請求をする権利、株主の有する株式数に応じて募集株式の割当て及び募集新株予約権の割当てを受ける権利並びに単元未満株式の売渡し請求をする権利以外の権利を有していません。

第7【提出会社の参考情報】

1【提出会社の親会社等の情報】

当社には、親会社等はありません。

2【その他の参考情報】

当事業年度の開始日から有価証券報告書提出日までの間に、次の書類を提出しております。

- | | |
|--|----------------------|
| (1) 有価証券報告書及びその添付書類並びに確認書
事業年度（第70期）（自2022年4月1日 至2023年3月31日） | 2023年6月30日関東財務局長に提出 |
| (2) 内部統制報告書及びその添付書類 | 2023年6月30日関東財務局長に提出 |
| (3) 四半期報告書及び確認書
（第71期第1四半期）（自2023年4月1日 至2023年6月30日） | 2023年8月10日関東財務局長に提出 |
| （第71期第2四半期）（自2023年7月1日 至2023年9月30日） | 2023年11月13日関東財務局長に提出 |
| （第71期第3四半期）（自2023年10月1日 至2023年12月31日） | 2024年2月13日関東財務局長に提出 |
| (4) 臨時報告書
企業内容等の開示に関する内閣府令第19条第2項第9号の2（株主総会
における議決権行使の結果）に基づく臨時報告書 | 2024年6月28日関東財務局長に提出 |

第二部【提出会社の保証会社等の情報】

該当事項はありません。

独立監査人の監査報告書及び内部統制監査報告書

2024年6月27日

株式会社永谷園ホールディングス

取締役会 御中

EY新日本有限責任監査法人

東京事務所

指定有限責任社員
業務執行社員 公認会計士 武内 清信

指定有限責任社員
業務執行社員 公認会計士 馬野 隆一郎

<連結財務諸表監査>

監査意見

当監査法人は、金融商品取引法第193条の2第1項の規定に基づく監査証明を行うため、「経理の状況」に掲げられている株式会社永谷園ホールディングスの2023年4月1日から2024年3月31日までの連結会計年度の連結財務諸表、すなわち、連結貸借対照表、連結損益計算書、連結包括利益計算書、連結株主資本等変動計算書、連結キャッシュ・フロー計算書、連結財務諸表作成のための基本となる重要な事項、その他の注記及び連結附属明細表について監査を行った。

当監査法人は、上記の連結財務諸表が、我が国において一般に公正妥当と認められる企業会計の基準に準拠して、株式会社永谷園ホールディングス及び連結子会社の2024年3月31日現在の財政状態並びに同日をもって終了する連結会計年度の経営成績及びキャッシュ・フローの状況を、全ての重要な点において適正に表示しているものと認める。

監査意見の根拠

当監査法人は、我が国において一般に公正妥当と認められる監査の基準に準拠して監査を行った。監査の基準における当監査法人の責任は、「連結財務諸表監査における監査人の責任」に記載されている。当監査法人は、我が国における職業倫理に関する規定に従って、会社及び連結子会社から独立しており、また、監査人としてのその他の倫理上の責任を果たしている。当監査法人は、意見表明の基礎となる十分かつ適切な監査証拠を入手したと判断している。

強調事項

重要な後発事象に記載されているとおり、会社は2024年6月3日開催の取締役会において、エムキャップ十二号株式会社による会社の普通株式に対する公開買付けに賛同する旨の意見を表明するとともに、会社の株主に対して公開買付けへの応募を推奨する旨の決議をした。

当該事項は、当監査法人の意見に影響を及ぼすものではない。

監査上の主要な検討事項

監査上の主要な検討事項とは、当連結会計年度の連結財務諸表の監査において、監査人が職業的専門家として特に重要であると判断した事項である。監査上の主要な検討事項は、連結財務諸表全体に対する監査の実施過程及び監査意見の形成において対応した事項であり、当監査法人は、当該事項に対して個別に意見を表明するものではない。

のれんに関する減損の兆候の識別	
監査上の主要な検討事項の内容及び決定理由	監査上の対応
<p>会社は2024年3月31日現在、連結貸借対照表上8,702百万円ののれんを計上している。その金額は連結総資産の8.7%を占めており重要性がある。注記事項(重要な会計上の見積り)ののれんの評価(2)その他の情報 算出方法イ.減損の兆候の識別に記載されており、一定の状況にある場合に減損の兆候が識別される。減損の兆候の識別においては、過去の業績に係る実績値に加え、将来の業績見通し、事業価値を著しく低下させる変化の有無、営む事業に関連する経営環境の著しい悪化の有無等、経営者による事業環境についての判断や見積りが含まれる。</p> <p>減損の兆候があると識別されたのれんについては、のれんが帰属する当該資産グループから得られる割引前将来キャッシュ・フローの総額がその帳簿価額を下回った場合に減損損失の計上が必要となる。そのため、減損会計の適用においては、まず減損の兆候の識別に関する適切な経営者の判断が求められる。</p> <p>当連結会計年度においても、原材料価格やエネルギー価格の高止まりに加え、人件費単価の上昇等厳しい経営環境が存在している。これらは、将来の業績見通しに影響を与えることから減損の兆候の有無に関する判断上、考慮することが必要であり、当該判断においては不確実性が存在する。</p> <p>以上より、当監査法人は、のれんに関する減損の兆候の識別を監査上の主要な検討事項に該当するものと判断した。</p>	<p>当監査法人は、経営者によるのれんに関する減損の兆候の識別について、主として以下の監査手続を実施した。</p> <p>(1)のれんの評価に関する減損の兆候の識別についての内部統制の整備状況及び運用状況を評価した。</p> <p>(2)減損の兆候の識別が適切に行われていることを確かめるため、以下の監査手続を実施した。</p> <ul style="list-style-type: none"> 当連結会計年度までの実績を、過年度においてのれんの評価の基礎として使用されている事業計画と比較し、検討した。 事業価値を著しく低下させる変化が生じていないか、営む事業に関連する経営環境の著しい悪化が生じていないかについて、翌連結会計年度の予算が原材料価格、エネルギー価格の高止まりや人件費単価の上昇等の要素を反映した上で達成可能かどうかを経営者に質問し、直近の業績を入手し査閲した。

その他の記載内容

その他の記載内容は、有価証券報告書に含まれる情報のうち、連結財務諸表及び財務諸表並びにこれらの監査報告書以外の情報である。経営者の責任は、その他の記載内容を作成し開示することにある。また、監査役及び監査役会の責任は、その他の記載内容の報告プロセスの整備及び運用における取締役の職務の執行を監視することにある。

当監査法人の連結財務諸表に対する監査意見の対象にはその他の記載内容は含まれておらず、当監査法人はその他の記載内容に対して意見を表明するものではない。

連結財務諸表監査における当監査法人の責任は、その他の記載内容を通読し、通読の過程において、その他の記載内容と連結財務諸表又は当監査法人が監査の過程で得た知識との間に重要な相違があるかどうかを検討すること、また、そのような重要な相違以外にその他の記載内容に重要な誤りの兆候があるかどうかを注意を払うことにある。

当監査法人は、実施した作業に基づき、その他の記載内容に重要な誤りがあると判断した場合には、その事実を報告することが求められている。

その他の記載内容に関して、当監査法人が報告すべき事項はない。

連結財務諸表に対する経営者並びに監査役及び監査役会の責任

経営者の責任は、我が国において一般に公正妥当と認められる企業会計の基準に準拠して連結財務諸表を作成し適正に表示することにある。これには、不正又は誤謬による重要な虚偽表示のない連結財務諸表を作成し適正に表示するために経営者が必要と判断した内部統制を整備及び運用することが含まれる。

連結財務諸表を作成するに当たり、経営者は、継続企業の前提に基づき連結財務諸表を作成することが適切であるかどうかを評価し、我が国において一般に公正妥当と認められる企業会計の基準に基づいて継続企業に関する事項を開示する必要がある場合には当該事項を開示する責任がある。

監査役及び監査役会の責任は、財務報告プロセスの整備及び運用における取締役の職務の執行を監視することにある。

連結財務諸表監査における監査人の責任

監査人の責任は、監査人が実施した監査に基づいて、全体としての連結財務諸表に不正又は誤謬による重要な虚偽表示がないかどうかについて合理的な保証を得て、監査報告書において独立の立場から連結財務諸表に対する意見を表明する

ことにある。虚偽表示は、不正又は誤謬により発生する可能性があり、個別に又は集計すると、連結財務諸表の利用者の意思決定に影響を与えると合理的に見込まれる場合に、重要性があると判断される。

監査人は、我が国において一般に公正妥当と認められる監査の基準に従って、監査の過程を通じて、職業的専門家としての判断を行い、職業的懐疑心を保持して以下を実施する。

- 不正又は誤謬による重要な虚偽表示リスクを識別し、評価する。また、重要な虚偽表示リスクに対応した監査手続を立案し、実施する。監査手続の選択及び適用は監査人の判断による。さらに、意見表明の基礎となる十分かつ適切な監査証拠を入手する。
- 連結財務諸表監査の目的は、内部統制の有効性について意見表明するためのものではないが、監査人は、リスク評価の実施に際して、状況に応じた適切な監査手続を立案するために、監査に関連する内部統制を検討する。
- 経営者が採用した会計方針及びその適用方法の適切性、並びに経営者によって行われた会計上の見積りの合理性及び関連する注記事項の妥当性を評価する。
- 経営者が継続企業を前提として連結財務諸表を作成することが適切であるかどうか、また、入手した監査証拠に基づき、継続企業の前提に重要な疑義を生じさせるような事象又は状況に関して重要な不確実性が認められるかどうか結論付ける。継続企業の前提に関する重要な不確実性が認められる場合は、監査報告書において連結財務諸表の注記事項に注意を喚起すること、又は重要な不確実性に関する連結財務諸表の注記事項が適切でない場合は、連結財務諸表に対して除外事項付意見を表明することが求められている。監査人の結論は、監査報告書日までに入手した監査証拠に基づいているが、将来の事象や状況により、企業は継続企業として存続できなくなる可能性がある。
- 連結財務諸表の表示及び注記事項が、我が国において一般に公正妥当と認められる企業会計の基準に準拠しているかどうかとともに、関連する注記事項を含めた連結財務諸表の表示、構成及び内容、並びに連結財務諸表が基礎となる取引や会計事象を適正に表示しているかどうかを評価する。
- 連結財務諸表に対する意見を表明するために、会社及び連結子会社の財務情報に関する十分かつ適切な監査証拠を入手する。監査人は、連結財務諸表の監査に関する指示、監督及び実施に関して責任がある。監査人は、単独で監査意見に対して責任を負う。

監査人は、監査役及び監査役会に対して、計画した監査の範囲とその実施時期、監査の実施過程で識別した内部統制の重要な不備を含む監査上の重要な発見事項、及び監査の基準で求められているその他の事項について報告を行う。

監査人は、監査役及び監査役会に対して、独立性についての我が国における職業倫理に関する規定を遵守したこと、並びに監査人の独立性に影響を与えると合理的に考えられる事項、及び阻害要因を除去するための対応策を講じている場合又は阻害要因を許容可能な水準にまで軽減するためのセーフガードを適用している場合はその内容について報告を行う。

監査人は、監査役及び監査役会と協議した事項のうち、当連結会計年度の連結財務諸表の監査で特に重要であると判断した事項を監査上の主要な検討事項と決定し、監査報告書において記載する。ただし、法令等により当該事項の公表が禁止されている場合や、極めて限定的ではあるが、監査報告書において報告することにより生じる不利益が公共の利益を上回ると合理的に見込まれるため、監査人が報告すべきでないと判断した場合は、当該事項を記載しない。

< 内部統制監査 >

監査意見

当監査法人は、金融商品取引法第193条の2第2項の規定に基づく監査証明を行うため、株式会社永谷園ホールディングスの2024年3月31日現在の内部統制報告書について監査を行った。

当監査法人は、株式会社永谷園ホールディングスが2024年3月31日現在の財務報告に係る内部統制は有効であると表示した上記の内部統制報告書が、我が国において一般に公正妥当と認められる財務報告に係る内部統制の評価の基準に準拠して、財務報告に係る内部統制の評価結果について、全ての重要な点において適正に表示しているものと認める。

監査意見の根拠

当監査法人は、我が国において一般に公正妥当と認められる財務報告に係る内部統制の監査の基準に準拠して内部統制監査を行った。財務報告に係る内部統制の監査の基準における当監査法人の責任は、「内部統制監査における監査人の責任」に記載されている。当監査法人は、我が国における職業倫理に関する規定に従って、会社及び連結子会社から独立しており、また、監査人としてのその他の倫理上の責任を果たしている。当監査法人は、意見表明の基礎となる十分かつ適切な監査証拠を入手したと判断している。

内部統制報告書に対する経営者並びに監査役及び監査役会の責任

経営者の責任は、財務報告に係る内部統制を整備及び運用し、我が国において一般に公正妥当と認められる財務報告に係る内部統制の評価の基準に準拠して内部統制報告書を作成し適正に表示することにある。

監査役及び監査役会の責任は、財務報告に係る内部統制の整備及び運用状況を監視、検証することにある。

なお、財務報告に係る内部統制により財務報告の虚偽の記載を完全には防止又は発見することができない可能性がある。

内部統制監査における監査人の責任

監査人の責任は、監査人が実施した内部統制監査に基づいて、内部統制報告書に重要な虚偽表示がないかどうかについて合理的な保証を得て、内部統制監査報告書において独立の立場から内部統制報告書に対する意見を表明することにある。

監査人は、我が国において一般に公正妥当と認められる財務報告に係る内部統制の監査の基準に従って、監査の過程を通じて、職業的専門家としての判断を行い、職業的懐疑心を保持して以下を実施する。

- 内部統制報告書における財務報告に係る内部統制の評価結果について監査証拠を入手するための監査手続を実施する。内部統制監査の監査手続は、監査人の判断により、財務報告の信頼性に及ぼす影響の重要性に基づいて選択及び適用される。
- 財務報告に係る内部統制の評価範囲、評価手続及び評価結果について経営者が行った記載を含め、全体としての内部統制報告書の表示を検討する。
- 内部統制報告書における財務報告に係る内部統制の評価結果に関する十分かつ適切な監査証拠を入手する。監査人は、内部統制報告書の監査に関する指示、監督及び実施に関して責任がある。監査人は、単独で監査意見に対して責任を負う。

監査人は、監査役及び監査役会に対して、計画した内部統制監査の範囲とその実施時期、内部統制監査の実施結果、識別した内部統制の開示すべき重要な不備、その是正結果、及び内部統制の監査の基準で求められているその他の事項について報告を行う。

監査人は、監査役及び監査役会に対して、独立性についての我が国における職業倫理に関する規定を遵守したこと、並びに監査人の独立性に影響を与えると合理的に考えられる事項、及び阻害要因を除去するための対応策を講じている場合又は阻害要因を許容可能な水準にまで軽減するためのセーフガードを適用している場合はその内容について報告を行う。

<報酬関連情報>

当監査法人及び当監査法人と同一のネットワークに属する者に対する、会社及び子会社の監査証明業務に基づく報酬及び非監査業務に基づく報酬の額は、「提出会社の状況」に含まれるコーポレート・ガバナンスの状況等(3)【監査の状況】に記載されている。

利害関係

会社及び連結子会社と当監査法人又は業務執行社員との間には、公認会計士法の規定により記載すべき利害関係はない。

以 上

(注) 1. 上記の監査報告書の原本は当社(有価証券報告書提出会社)が別途保管しております。

2. X B R L データは監査の対象には含まれていません。

独立監査人の監査報告書

2024年6月27日

株式会社永谷園ホールディングス

取締役会 御中

EY新日本有限責任監査法人
東京事務所

指定有限責任社員
業務執行社員 公認会計士 武内 清信

指定有限責任社員
業務執行社員 公認会計士 馬野 隆一郎

<財務諸表監査>

監査意見

当監査法人は、金融商品取引法第193条の2第1項の規定に基づく監査証明を行うため、「経理の状況」に掲げられている株式会社永谷園ホールディングスの2023年4月1日から2024年3月31日までの第71期事業年度の財務諸表、すなわち、貸借対照表、損益計算書、株主資本等変動計算書、重要な会計方針、その他の注記及び附属明細表について監査を行った。

当監査法人は、上記の財務諸表が、我が国において一般に公正妥当と認められる企業会計の基準に準拠して、株式会社永谷園ホールディングスの2024年3月31日現在の財政状態及び同日をもって終了する事業年度の経営成績を、全ての重要な点において適正に表示しているものと認める。

監査意見の根拠

当監査法人は、我が国において一般に公正妥当と認められる監査の基準に準拠して監査を行った。監査の基準における当監査法人の責任は、「財務諸表監査における監査人の責任」に記載されている。当監査法人は、我が国における職業倫理に関する規定に従って、会社から独立しており、また、監査人としてのその他の倫理上の責任を果たしている。当監査法人は、意見表明の基礎となる十分かつ適切な監査証拠を入手したと判断している。

強調事項

重要な後発事象に記載されているとおり、会社は2024年6月3日開催の取締役会において、エムキャップ十二号株式会社による会社の普通株式に対する公開買付けに賛同する旨の意見を表明するとともに、会社の株主に対して公開買付けへの応募を推奨する旨の決議をした。

当該事項は、当監査法人の意見に影響を及ぼすものではない。

監査上の主要な検討事項

監査上の主要な検討事項とは、当事業年度の財務諸表の監査において、監査人が職業的専門家として特に重要であると判断した事項である。監査上の主要な検討事項は、財務諸表全体に対する監査の実施過程及び監査意見の形成において対応した事項であり、当監査法人は、当該事項に対して個別に意見を表明するものではない。

子会社株式の実質価額の評価	
監査上の主要な検討事項の内容及び決定理由	監査上の対応
<p>注記事項（重要な会計上の見積り）に記載されており、2024年3月31日現在、貸借対照表に計上されている関係会社株式33,510百万円のうち、合計21,369百万円については連結財務諸表上「のれん」が計上されている子会社株式に関連するものである。その合計金額は総資産の32.3%を占めており重要性がある。</p> <p>子会社株式の評価については、事業環境の変化等により期待する成果が得られず、実質価額が著しく低下したときは、当該子会社株式について評価損が計上されるが、上記の子会社の実質価額には超過収益力（のれん）が含まれている。超過収益力の評価は、連結財務諸表に計上されているのれんと同様、経営者の判断を伴い、不確実性が存在する。</p> <p>そのため、子会社株式の実質価額の評価を監査上の主要な検討事項に該当するものと判断した。</p>	<p>子会社株式の実質価額に超過収益力が含まれる場合は、連結財務諸表上「のれん」として計上される。当監査法人は、子会社株式の実質価額の評価について、主に、連結財務諸表に係る監査報告書における監査上の主要な検討事項「のれんに関する減損の兆候の識別」に記載の監査上の対応を実施した。</p>

その他の記載内容

その他の記載内容は、有価証券報告書に含まれる情報のうち、連結財務諸表及び財務諸表並びにこれらの監査報告書以外の情報である。経営者の責任は、その他の記載内容を作成し開示することにある。また、監査役及び監査役会の責任は、その他の記載内容の報告プロセスの整備及び運用における取締役の職務の執行を監視することにある。

当監査法人の財務諸表に対する監査意見の対象にはその他の記載内容は含まれておらず、当監査法人はその他の記載内容に対して意見を表明するものではない。

財務諸表監査における当監査法人の責任は、その他の記載内容を通読し、通読の過程において、その他の記載内容と財務諸表又は当監査法人が監査の過程で得た知識との間に重要な相違があるかどうかを検討すること、また、そのような重要な相違以外にその他の記載内容に重要な誤りの兆候があるかどうか注意を払うことにある。

当監査法人は、実施した作業に基づき、その他の記載内容に重要な誤りがあると判断した場合には、その事実を報告することが求められている。

その他の記載内容に関して、当監査法人が報告すべき事項はない。

財務諸表に対する経営者並びに監査役及び監査役会の責任

経営者の責任は、我が国において一般に公正妥当と認められる企業会計の基準に準拠して財務諸表を作成し適正に表示することにある。これには、不正又は誤謬による重要な虚偽表示のない財務諸表を作成し適正に表示するために経営者が必要と判断した内部統制を整備及び運用することが含まれる。

財務諸表を作成するに当たり、経営者は、継続企業の前提に基づき財務諸表を作成することが適切であるかどうかを評価し、我が国において一般に公正妥当と認められる企業会計の基準に基づいて継続企業に関する事項を開示する必要がある場合には当該事項を開示する責任がある。

監査役及び監査役会の責任は、財務報告プロセスの整備及び運用における取締役の職務の執行を監視することにある。

財務諸表監査における監査人の責任

監査人の責任は、監査人が実施した監査に基づいて、全体としての財務諸表に不正又は誤謬による重要な虚偽表示がないかどうかについて合理的な保証を得て、監査報告書において独立の立場から財務諸表に対する意見を表明することにある。虚偽表示は、不正又は誤謬により発生する可能性があり、個別に又は集計すると、財務諸表の利用者の意思決定に影響を与えると合理的に見込まれる場合に、重要性があると判断される。

監査人は、我が国において一般に公正妥当と認められる監査の基準に従って、監査の過程を通じて、職業的専門家としての判断を行い、職業的懐疑心を保持して以下を実施する。

- 不正又は誤謬による重要な虚偽表示リスクを識別し、評価する。また、重要な虚偽表示リスクに対応した監査手続を立案し、実施する。監査手続の選択及び適用は監査人の判断による。さらに、意見表明の基礎となる十分かつ適切な監査証拠を入手する。
- 財務諸表監査の目的は、内部統制の有効性について意見表明するためのものではないが、監査人は、リスク評価の実施に際して、状況に応じた適切な監査手続を立案するために、監査に関連する内部統制を検討する。
- 経営者が採用した会計方針及びその適用方法の適切性、並びに経営者によって行われた会計上の見積りの合理性及び関連する注記事項の妥当性を評価する。
- 経営者が継続企業を前提として財務諸表を作成することが適切であるかどうか、また、入手した監査証拠に基づき、継続企業の前提に重要な疑義を生じさせるような事象又は状況に関して重要な不確実性が認められるかどうか結論付ける。継続企業の前提に関する重要な不確実性が認められる場合は、監査報告書において財務諸表の注記事項に注意を喚起すること、又は重要な不確実性に関する財務諸表の注記事項が適切でない場合は、財務諸表に対して除外事項付意見を

を表明することが求められている。監査人の結論は、監査報告書日までに入手した監査証拠に基づいているが、将来の事象や状況により、企業は継続企業として存続できなくなる可能性がある。

- 財務諸表の表示及び注記事項が、我が国において一般に公正妥当と認められる企業会計の基準に準拠しているかどうかとともに、関連する注記事項を含めた財務諸表の表示、構成及び内容、並びに財務諸表が基礎となる取引や会計事象を適正に表示しているかどうかを評価する。

監査人は、監査役及び監査役会に対して、計画した監査の範囲とその実施時期、監査の実施過程で識別した内部統制の重要な不備を含む監査上の重要な発見事項、及び監査の基準で求められているその他の事項について報告を行う。

監査人は、監査役及び監査役会に対して、独立性についての我が国における職業倫理に関する規定を遵守したこと、並びに監査人の独立性に影響を与えると合理的に考えられる事項、及び阻害要因を除去するための対応策を講じている場合又は阻害要因を許容可能な水準にまで軽減するためのセーフガードを適用している場合はその内容について報告を行う。

監査人は、監査役及び監査役会と協議した事項のうち、当事業年度の財務諸表の監査で特に重要であると判断した事項を監査上の主要な検討事項と決定し、監査報告書において記載する。ただし、法令等により当該事項の公表が禁止されている場合や、極めて限定的ではあるが、監査報告書において報告することにより生じる不利益が公共の利益を上回ると合理的に見込まれるため、監査人が報告すべきでないと判断した場合は、当該事項を記載しない。

< 報酬関連情報 >

報酬関連情報は、連結財務諸表の監査報告書に記載されている。

利害関係

会社と当監査法人又は業務執行社員との間には、公認会計士法の規定により記載すべき利害関係はない。

以 上

(注) 1. 上記の監査報告書の原本は当社(有価証券報告書提出会社)が別途保管しております。

2. X B R L データは監査の対象には含まれていません。