

【表紙】

【提出書類】	有価証券届出書
【提出先】	関東財務局長 殿
【提出日】	2024年7月5日提出
【発行者名】	大和アセットマネジメント株式会社
【代表者の役職氏名】	取締役社長 小松 幹太
【本店の所在の場所】	東京都千代田区丸の内一丁目9番1号
【事務連絡者氏名】	佐竹 優子 連絡場所 東京都千代田区丸の内一丁目9番1号
【電話番号】	03-5555-3431
【届出の対象とした募集内国投資信託受益証券に係るファンドの名称】	ダイワ米国高金利社債ファンド（通貨選択型）米ドル・コース（毎月分配型） ダイワ米国高金利社債ファンド（通貨選択型）豪ドル・コース（毎月分配型） ダイワ米国高金利社債ファンド（通貨選択型）ブラジル・リアル・コース（毎月分配型） ダイワ米国高金利社債ファンド（通貨選択型）日本円・コース（毎月分配型） ダイワ米国高金利社債ファンド（通貨選択型）南アフリカ・ランド・コース（毎月分配型） ダイワ米国高金利社債ファンド（通貨選択型）トルコ・リラ・コース（毎月分配型） ダイワ米国高金利社債ファンド（通貨選択型）通貨セレクト・コース（毎月分配型）
【届出の対象とした募集内国投資信託受益証券の金額】	各ファンドについて10兆円を上限とし、合計で70兆円を上限とします。
【縦覧に供する場所】	該当ありません。

第一部【証券情報】

(1)【ファンドの名称】

ダイワ米国高金利社債ファンド（通貨選択型）米ドル・コース（毎月分配型）
 ダイワ米国高金利社債ファンド（通貨選択型）豪ドル・コース（毎月分配型）
 ダイワ米国高金利社債ファンド（通貨選択型）ブラジル・リアル・コース（毎月分配型）
 ダイワ米国高金利社債ファンド（通貨選択型）日本円・コース（毎月分配型）
 ダイワ米国高金利社債ファンド（通貨選択型）南アフリカ・ランド・コース（毎月分配型）
 ダイワ米国高金利社債ファンド（通貨選択型）トルコ・リラ・コース（毎月分配型）
 ダイワ米国高金利社債ファンド（通貨選択型）通貨セレクト・コース（毎月分配型）

（注1）以下「当ファンド」という場合、上記を総称して、またはそれぞれを指しているものとします。

（注2）以下、各ファンドの略称としてそれぞれ次を用いることがあります。

ファンドの名称	略称	
ダイワ米国高金利社債ファンド（通貨選択型） 米ドル・コース（毎月分配型）	米ドル・コース （毎月分配型）	米ドル・コース
ダイワ米国高金利社債ファンド（通貨選択型） 豪ドル・コース（毎月分配型）	豪ドル・コース （毎月分配型）	豪ドル・コース
ダイワ米国高金利社債ファンド（通貨選択型） ブラジル・リアル・コース（毎月分配型）	ブラジル・リアル・ コース（毎月分配型）	ブラジル・リアル・ コース
ダイワ米国高金利社債ファンド（通貨選択型） 日本円・コース（毎月分配型）	日本円・コース （毎月分配型）	日本円・コース
ダイワ米国高金利社債ファンド（通貨選択型） 南アフリカ・ランド・コース（毎月分配型）	南アフリカ・ランド・ コース（毎月分配型）	南アフリカ・ランド・ コース
ダイワ米国高金利社債ファンド（通貨選択型） トルコ・リラ・コース（毎月分配型）	トルコ・リラ・コース （毎月分配型）	トルコ・リラ・ コース
ダイワ米国高金利社債ファンド（通貨選択型） 通貨セレクト・コース（毎月分配型）	通貨セレクト・コース （毎月分配型）	通貨セレクト・ コース

（注3）上記の総称を「ダイワ米国高金利社債ファンド（通貨選択型）～ハイイールドファンド～」とします。

(2)【内国投資信託受益証券の形態等】

追加型証券投資信託（契約型）の受益権です。

信用格付業者から提供され、もしくは閲覧に供された信用格付はありません。また、提供され、もしくは閲覧に供される予定の信用格付もありません。

ファンドの受益権は、社債、株式等の振替に関する法律（以下「社振法」といいます。）の規定の適用を受け、受益権の帰属は、後述の「(11) 振替機関に関する事項」に記載の振替機関および当該振替機関の下位の口座管理機関（社振法第2条に規定する「口座管理機関」をいい、振替機関を含め、以下「振替機関等」といいます。）の振替口座簿に記載または記録されることにより定まります（以下、振替口座簿に記載または記録されることにより定まる受益権を「振替受益権」といいます。）。委託会社

は、やむを得ない事情等がある場合を除き、当該振替受益権を表示する受益証券を発行しません。また、振替受益権には無記名式や記名式の形態はありません。

なお、受益者は、委託会社がやむを得ない事情等により受益証券を発行する場合を除き、無記名式受益証券から記名式受益証券への変更の請求、記名式受益証券から無記名式受益証券への変更の請求、受益証券の再発行の請求を行わないものとします。

(3)【発行(売出)価額の総額】

各ファンドについて10兆円を上限とし、合計で70兆円を上限とします。

(4)【発行(売出)価格】

1万口当たり取得申込受付日の翌営業日の基準価額とします。

基準価額は、販売会社または下記にお問合わせ下さい。

大和アセットマネジメント株式会社

電話番号(コールセンター) 0120-106212(営業日の9:00~17:00)

ホームページ <https://www.daiwa-am.co.jp/>

(5)【申込手数料】

販売会社におけるお買付時の申込手数料の料率の上限は、3.3%(税抜3.0%)となっています。

具体的な手数料の料率等については、販売会社にお問合わせ下さい。

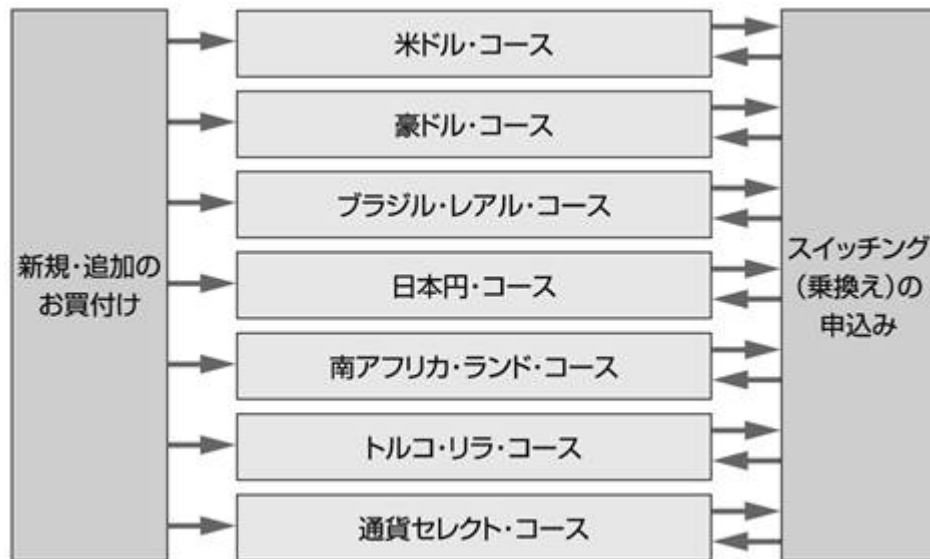
申込手数料には、消費税および地方消費税(以下「消費税等」といいます。)が課されます。

「分配金再投資コース」の収益分配金の再投資の際には、申込手数料はかかりません。

<スイッチング(乗換え)について>

- ・「ダイワ米国高金利社債ファンド(通貨選択型)~ハイイールドファンド~」を構成する各ファンドの受益者が、保有する受益権を換金した手取金をもって、他の構成ファンドの受益権の取得申込みを行なうことをいいます。
- ・スイッチング(乗換え)の申込みの際には、換金の申込みを行なうファンドと、取得の申込みを行なうファンドをご指示下さい。
- ・スイッチング(乗換え)にかかる申込手数料および当該申込手数料にかかる消費税等に相当する金額は、スイッチング(乗換え)の金額から差引かせていただきます。

(「ダイワ米国高金利社債ファンド(通貨選択型)~ハイイールドファンド~」の構成)



(6) 【申込単位】

販売会社にお問合わせ下さい。

(7) 【申込期間】

2024年7月6日から2025年1月8日まで（継続申込期間）

（終了前に有価証券届出書を提出することにより更新されます。）

(8) 【申込取扱場所】

下記にお問合わせ下さい。

大和アセットマネジメント株式会社

電話番号（コールセンター） 0120-106212（営業日の9:00～17:00）

ホームページ <https://www.daiwa-am.co.jp/>

(9) 【払込期日】

受益権の取得申込者は、販売会社が定める期日（くわしくは、販売会社にお問合わせ下さい。）までに、取得申込代金（取得申込金額、申込手数料および申込手数料に対する消費税等に相当する金額の合計額をいいます。以下同じ。）を販売会社において支払うものとします。

販売会社は、各取得申込受付日における取得申込金額の総額に相当する金額を、追加信託が行なわれる日に、委託会社の指定する口座を経由して、受託会社の指定するファンド口座に払込みます。

(10) 【払込取扱場所】

受益権の取得申込者は、取得申込代金を、申込取扱場所において支払うものとします。申込取扱場所については、前(8)をご参照下さい。

(11) 【振替機関に関する事項】

振替機関は下記のとおりです。

株式会社 証券保管振替機構

(12) 【その他】

該当事項はありません。

第二部【ファンド情報】

第1【ファンドの状況】

1【ファンドの性格】

(1)【ファンドの目的及び基本的性格】

当ファンドは、信託財産の着実な成長と安定した収益の確保をめざして運用を行ないます。
一般社団法人投資信託協会による商品分類・属性区分は、次のとおりです。

商品分類表

- 〈ダイワ米国高金利社債ファンド(通貨選択型) 米ドル・コース(毎月分配型)〉
 〈ダイワ米国高金利社債ファンド(通貨選択型) 豪ドル・コース(毎月分配型)〉
 〈ダイワ米国高金利社債ファンド(通貨選択型) ブラジル・リアル・コース(毎月分配型)〉
 〈ダイワ米国高金利社債ファンド(通貨選択型) 日本円・コース(毎月分配型)〉
 〈ダイワ米国高金利社債ファンド(通貨選択型) 南アフリカ・ランド・コース(毎月分配型)〉
 〈ダイワ米国高金利社債ファンド(通貨選択型) トルコ・リラ・コース(毎月分配型)〉
 〈ダイワ米国高金利社債ファンド(通貨選択型) 通貨セレクト・コース(毎月分配型)〉

単位型投信・追加型投信	投資対象地域	投資対象資産（収益の源泉）
単位型投信	国内	株式 債券
追加型投信	海外	不動産投信 その他資産 ()
	内外	資産複合

(注) 当ファンドが該当する商品分類を網掛け表示しています。

属性区分表

- 〈ダイワ米国高金利社債ファンド(通貨選択型) 米ドル・コース(毎月分配型)〉
 〈ダイワ米国高金利社債ファンド(通貨選択型) 豪ドル・コース(毎月分配型)〉
 〈ダイワ米国高金利社債ファンド(通貨選択型) ブラジル・リアル・コース(毎月分配型)〉
 〈ダイワ米国高金利社債ファンド(通貨選択型) 南アフリカ・ランド・コース(毎月分配型)〉
 〈ダイワ米国高金利社債ファンド(通貨選択型) トルコ・リラ・コース(毎月分配型)〉
 〈ダイワ米国高金利社債ファンド(通貨選択型) 通貨セレクト・コース(毎月分配型)〉

投資対象資産	決算頻度	投資対象地域	投資形態	為替ヘッジ
株式 一般 大型株 中小型株	年1回	グローバル		
債券 一般 公債 社債 その他債券 クレジット属性 ()	年2回	日本		
	年4回	北米	ファミリー ファンド	あり ()
	年6回 (隔月)	欧州		
	年12回 (毎月)	アジア		
不動産投信		オセアニア		
その他資産 (投資信託証券) (債券 社債 低格付債)	日々	中南米	ファンド・オブ・ ファンズ	なし
資産複合 ()	その他 ()	アフリカ		
資産配分固定型 資産配分変更型		中近東 (中東)		
		エマージング		

(注) 当ファンドが該当する属性区分を網掛け表示しています。

属性区分表

〈ダイワ米国高金利社債ファンド(通貨選択型) 日本円・コース(毎月分配型)〉

投資対象資産	決算頻度	投資対象地域	投資形態	為替ヘッジ
株式 一般 大型株 中小型株	年1回	グローバル		
債券 一般 公債 社債 その他債券 クレジット属性 ()	年2回	日本		
	年4回	北米	ファミリー ファンド	あり (フルヘッジ)
	年6回 (隔月)	欧州		
	年12回 (毎月)	アジア		
不動産投信		オセアニア		
その他資産 (投資信託証券) (債券 社債 低格付債)	日々	中南米	ファンド・オブ・ ファンズ	なし
資産複合 ()	その他 ()	アフリカ		
資産配分固定型 資産配分変更型		中近東 (中東)		
		エマージング		

(注) 当ファンドが該当する属性区分を網掛け表示しています。

属性区分に記載している「為替ヘッジ」は、対円での為替リスクに対するヘッジの有無を記載しております。

(注1) 商品分類の定義

単位型・追加型	単位型	当初、募集された資金が一つの単位として信託され、その後の追加設定は一切行なわれないファンド
	追加型	一度設定されたファンドであってもその後追加設定が行なわれ従来の信託財産とともに運用されるファンド
投資対象地域	国内	目論見書または投資信託約款（以下「目論見書等」といいます。）において、組入資産による主たる投資収益が実質的に国内の資産を源泉とする旨の記載があるもの
	海外	目論見書等において、組入資産による主たる投資収益が実質的に海外の資産を源泉とする旨の記載があるもの
	内外	目論見書等において、国内および海外の資産による投資収益を実質的に源泉とする旨の記載があるもの
投資対象資産	株式	目論見書等において、組入資産による主たる投資収益が実質的に株式を源泉とする旨の記載があるもの
	債券	目論見書等において、組入資産による主たる投資収益が実質的に債券を源泉とする旨の記載があるもの
	不動産投信（リート）	目論見書等において、組入資産による主たる投資収益が実質的に不動産投資信託の受益証券および不動産投資法人の投資証券を源泉とする旨の記載があるもの
	その他資産	目論見書等において、組入資産による主たる投資収益が実質的に株式、債券、不動産投信（リート）以外の資産を源泉とする旨の記載があるもの
	資産複合	目論見書等において、株式、債券、不動産投信（リート）およびその他資産のうち複数の資産による投資収益を実質的に源泉とする旨の記載があるもの

独立区分	MMF（マネー・マネージメント・ファンド）	「MMF等の運営に関する規則」に定めるMMF
	MRF（マネー・リザーブ・ファンド）	「MMF等の運営に関する規則」に定めるMRF
	ETF	投資信託及び投資法人に関する法律施行令（平成12年政令480号）第12条第1号および第2号に規定する証券投資信託ならびに租税特別措置法（昭和32年法律第26号）第9条の4の2に規定する上場証券投資信託
補足分類	インデックス型	目論見書等において、各種指数に連動する運用成果をめざす旨の記載があるもの
	特殊型	目論見書等において、投資者に対して注意を喚起することが必要と思われる特殊な仕組みあるいは運用手法の記載があるもの

(注2) 属性区分の定義

投資対象資産	株式	一般	大型株、中小型株属性にあてはまらないすべてのもの
		大型株	目論見書等において、主として大型株に投資する旨の記載があるもの
		中小型株	目論見書等において、主として中小型株に投資する旨の記載があるもの
	債券	一般	公債、社債、その他債券属性にあてはまらないすべてのもの
		公債	目論見書等において、日本国または各国の政府の発行する国債（地方債、政府保証債、政府機関債、国際機関債を含みます。）に主として投資する旨の記載があるもの
		社債	目論見書等において、企業等が発行する社債に主として投資する旨の記載があるもの
		その他債券	目論見書等において、公債または社債以外の債券に主として投資する旨の記載があるもの
		格付等クレジットによる属性	目論見書等において、特にクレジットに対して明確な記載があるもの
	不動産投信	目論見書等において、主として不動産投信（リート）に投資する旨の記載があるもの	
	その他資産	目論見書等において、主として株式、債券、不動産投信（リート）以外に投資する旨の記載があるもの	
	資産複合	目論見書等において、複数資産を投資対象とする旨の記載があるもの	
	資産複合 資産配分固定型	目論見書等において、複数資産を投資対象とし、組入比率については固定的とする旨の記載があるもの	
	資産複合 資産配分変更型	目論見書等において、複数資産を投資対象とし、組入比率については、機動的な変更を行なう旨の記載があるものもしくは固定的とする旨の記載がないもの	
	決算頻度	年1回	目論見書等において、年1回決算する旨の記載があるもの
年2回		目論見書等において、年2回決算する旨の記載があるもの	
年4回		目論見書等において、年4回決算する旨の記載があるもの	
年6回（隔月）		目論見書等において、年6回決算する旨の記載があるもの	
年12回（毎月）		目論見書等において、年12回（毎月）決算する旨の記載があるもの	
日々		目論見書等において、日々決算する旨の記載があるもの	
その他		上記属性にあてはまらないすべてのもの	

投資対象地域	グローバル	目論見書等において、組入資産による投資収益が世界の資産を源泉とする旨の記載があるもの
	日本	目論見書等において、組入資産による投資収益が日本の資産を源泉とする旨の記載があるもの
	北米	目論見書等において、組入資産による投資収益が北米地域の資産を源泉とする旨の記載があるもの
	欧州	目論見書等において、組入資産による投資収益が欧州地域の資産を源泉とする旨の記載があるもの
	アジア	目論見書等において、組入資産による投資収益が日本を除くアジア地域の資産を源泉とする旨の記載があるもの
	オセアニア	目論見書等において、組入資産による投資収益がオセアニア地域の資産を源泉とする旨の記載があるもの
	中南米	目論見書等において、組入資産による投資収益が中南米地域の資産を源泉とする旨の記載があるもの
	アフリカ	目論見書等において、組入資産による投資収益がアフリカ地域の資産を源泉とする旨の記載があるもの
	中近東（中東）	目論見書等において、組入資産による投資収益が中近東地域の資産を源泉とする旨の記載があるもの
	エマージング	目論見書等において、組入資産による投資収益がエマージング地域（新興成長国（地域））の資産を源泉とする旨の記載があるもの
投資形態	ファミリーファンド	目論見書等において、親投資信託（ファンド・オブ・ファンズにのみ投資されるものを除きます。）を投資対象として投資するもの
	ファンド・オブ・ファンズ	「投資信託等の運用に関する規則」第2条に規定するファンド・オブ・ファンズ
為替ヘッジ	あり	目論見書等において、為替のフルヘッジまたは一部の資産に為替のヘッジを行なう旨の記載があるもの
	なし	目論見書等において、為替のヘッジを行わない旨の記載があるものまたは為替のヘッジを行なう旨の記載がないもの
対象インデックス	日経225	目論見書等において、日経225に連動する運用成果をめざす旨の記載があるもの
	TOPIX	目論見書等において、TOPIXに連動する運用成果をめざす旨の記載があるもの
	その他の指数	目論見書等において、上記以外の指数に連動する運用成果をめざす旨の記載があるもの
特殊型	ブル・ベア型	目論見書等において、派生商品をヘッジ目的以外に用い、積極的に投資を行なうとともに各種指数・資産等への連動もしくは逆連動（一定倍の連動もしくは逆連動を含みます。）をめざす旨の記載があるもの
	条件付運用型	目論見書等において、仕組債への投資またはその他特殊な仕組みを用いることにより、目標とする投資成果（基準価額、償還価額、収益分配金等）や信託終了日等が、明示的な指標等の値により定められる一定の条件によって決定される旨の記載があるもの
	ロング・ショート型 / 絶対収益追求型	目論見書等において、ロング・ショート戦略により収益の追求をめざす旨もしくは特定の市場に左右されにくい収益の追求をめざす旨の記載があるもの
	その他型	目論見書等において、特殊型のうち上記に掲げる属性のいずれにも該当しない特殊な仕組みあるいは運用手法の記載があるもの

商品分類・属性区分の定義について、くわしくは、一般社団法人投資信託協会のホームページ(アドレス<http://www.toushin.or.jp/>)をご参照下さい。

< 信託金の限度額 >

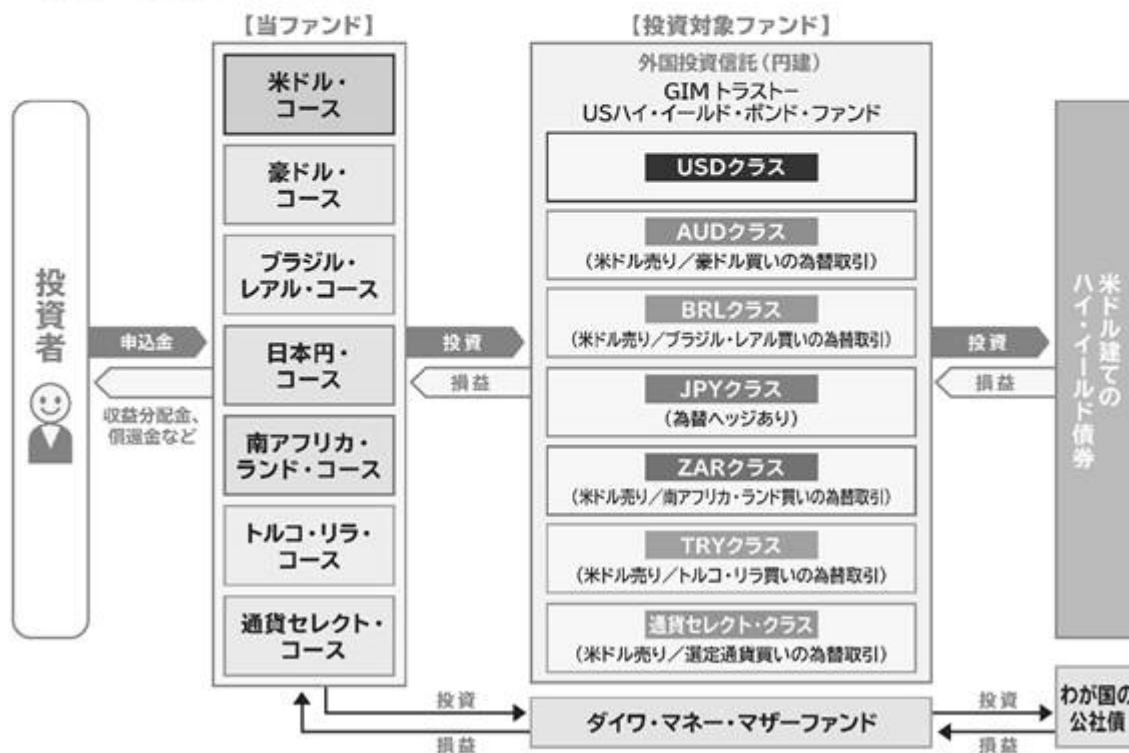
- ・委託会社は、受託会社と合意のうえ、各ファンドについて5,000億円を限度として信託金を追加することができます。
- ・委託会社は、受託会社と合意のうえ、限度額を変更することができます。

< ファンドの特色 >

- ①米ドル建てのハイ・イールド債券に投資します。
- ②為替取引の対象通貨が異なる7つのコースがあります。
 - 米ドル建ての資産に対して米ドル売り/対象通貨買いの為替取引を行ないます(注)。
(注)「米ドル・コース」を除きます。
 - 7つのコースの間でスイッチング(乗換え)を行なうことができます。
- ③毎月12日(休業日の場合翌営業日)に決算を行ない、収益分配方針に基づいて収益の分配を行ないます。

ファンドの仕組み

- ◆当ファンドは、複数の投資信託証券に投資する「ファンド・オブ・ファンズ」です。
- ◆J.P.モルガン・インベストメント・マネージメント・インクが運用する外国投資信託の受益証券を通じて、米ドル建てのハイ・イールド債券に投資し、「米ドル・コース」を除き、米ドル建ての資産に対して米ドル売り/対象通貨買いの為替取引を行ないます。



※7つのコースの間でスイッチング(乗換え)を行なうことができます。
 ※投資対象ファンドについて、くわしくは、「投資対象ファンドの概要」をご参照下さい。

1

米ドル建てのハイ・イールド債券に投資します。

ハイ・イールド債券とは

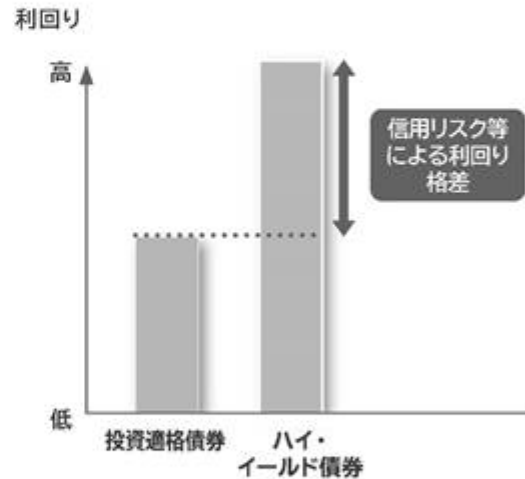
- ◆ 格付会社によってBB格相当以下に格付けされている社債のことです。
- ◆ 一般に、投資適格債券と比較して信用リスク^(注)が高い反面、利回りが高いという特徴があります。
(注) 発行体の財務内容の悪化等により、債券の元本、利息の支払いが滞ったり支払われなくなるリスクのこと。

信用リスクと債券の格付けについて

信用リスク	格付け	
	ムーディーズの場合	S&Pの場合
↑ 低い	Aaa	AAA
	Aa	AA
	A	A
	Baa	BBB
↓ 高い	Ba	BB
	B	B
	Caa	CCC
	Ca	CC
	C	C D

債券の格付けとは、償還時までの債券の元本、利息の支払いの確実性に関する将来の見通しを示すもので、ムーディーズ(Moody's)やS&Pグローバル・レーティング(S&P)といった格付会社が各債券の格付けを行なっています。
付与された格付けは、随時見直しが行なわれ、発行体の財務状況の変化などによって格上げや格下げが行なわれることがあります。

投資適格債券とハイ・イールド債券の利回り



※上記はイメージであり、実際の利回りとは異なります。

- デフォルトした債券^(注)への投資は原則として行ないません。保有している債券がデフォルトした場合は、継続して保有することができます。
- 運用の効率化を図るため、デリバティブ取引を利用することがあります。

(注) 一般的には、債券の元本返済や利払いの不履行、もしくは遅延などをいいます。

2

為替取引の対象通貨が異なる7つのコースがあります。

コース名	為替取引の内容	取引対象通貨
米ドル・コース	_____	_____
豪ドル・コース	米ドル建ての資産に対して米ドル売り／豪ドル買い	豪ドル(注1)
ブラジル・リアル・コース	米ドル建ての資産に対して米ドル売り／ブラジル・リアル買い	ブラジル・リアル(注1)
日本円・コース	為替ヘッジを行いません。 (米ドル建ての資産に対して米ドル売り／日本円買い(注2))	日本円
南アフリカ・ランド・コース	米ドル建ての資産に対して米ドル売り／南アフリカ・ランド買い	南アフリカ・ランド(注1)
トルコ・リラ・コース	米ドル建ての資産に対して米ドル売り／トルコ・リラ買い	トルコ・リラ(注1)
通貨セレクト・コース	米ドル建ての資産に対して米ドル売り／選定通貨(注3)買い	選定通貨(注1)

※7つのコースの間でスイッチング(乗換え)を行なうことができます。

(注1) 円に対して取引対象通貨高となった場合、基準価額の上昇要因となります。円に対して取引対象通貨安となった場合、基準価額の下落要因となります。

(注2) 為替変動リスクの低減を図ります。ただし、為替変動リスクを完全に排除できるものではありません。

(注3) 選定通貨とは、投資対象とする外国投資信託の投資顧問会社が選定する通貨をいいます。原則として、FTSE世界国債インデックスおよびJPモルガン ガバメント・ボンド・インデックス-エマージング・マーケットズ ブロードの構成国の通貨の中から、金利が高い順に5つの通貨を選定します。なお、選定した通貨のうち、投資顧問会社が為替取引を行なうことができない通貨があった場合、投資顧問会社は次に金利が高い通貨を選定します。米ドルを選定する場合、米ドル部分に対する為替取引は行ないません。

■各ファンドは、通常の状態では、投資対象とする外国投資信託への投資割合を信託財産の純資産総額の90%程度以上とすることを基本とします。

■大量の追加設定または解約が発生したとき、市況の急激な変化が予想されるとき、償還の準備に入ったとき等ならびに信託財産の規模によっては、ファンドの特色1. および2. の運用が行なわれないことがあります。

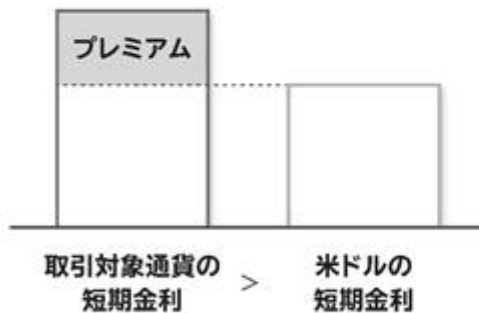
為替取引によるプレミアム（金利差相当分の収益）／コスト（金利差相当分の費用）について

- ◆ 為替取引の対象通貨の短期金利が、米ドルの短期金利よりも高い場合、「プレミアム（金利差相当分の収益）」が期待できます。
- ◆ 為替取引の対象通貨の短期金利が、米ドルの短期金利よりも低い場合、「コスト（金利差相当分の費用）」が生じます。

$$\text{プレミアム／コスト（金利差相当分の収益／費用）} = \text{取引対象通貨の短期金利} - \text{米ドルの短期金利}$$

◆ 豪ドル ◆ ブラジル・リアル
 ◆ 日本円 ◆ 南アフリカ・ランド
 ◆ トルコ・リラ ◆ 選定通貨

● プレミアムが期待できるケース



● コストが生じるケース



※上記はイメージであり、実際のプレミアム／コストとは異なります。

※上記は投資成果を示唆、保証するものではありません。

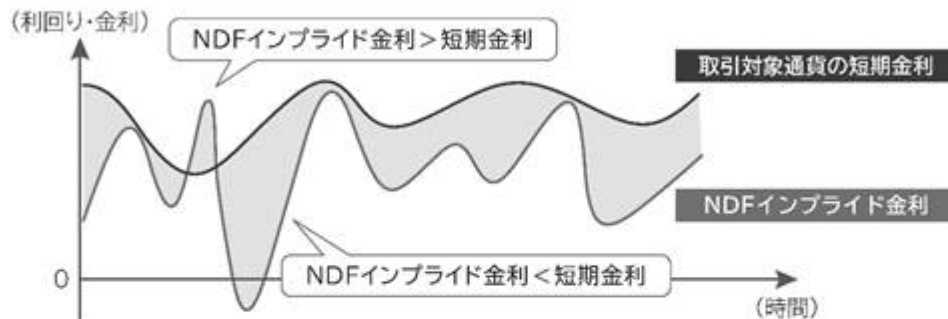
※実際の為替取引によるプレミアム／コストの水準は、需給要因等によって金利差相当分とは異なる水準となり、プレミアムの縮小、コストの拡大が生じることがあります。

※取引対象通貨が新興国通貨の場合、為替取引を行なう際にNDF（ノン・デリバブル・フォワード）取引を利用することがあります。NDF取引を用いて為替取引を行なう際、プレミアム／コストは、需給や規制等の影響により、金利差から期待される水準と大きく異なる場合があります。

NDF取引とは

- ◆取引対象通貨を用いた受け渡しは行わず、米ドル等の主要通貨による差金決済を相対で行なう取引です。
- ◆NDF取引価格から算出される“NDFインプライド金利”は、市場の流動性が低く、割高や割安を是正する動き（裁定）が働きにくいことから、市場参加者の期待や需給などの要因により、取引対象通貨の短期金利の水準から大きく乖離する場合があります。

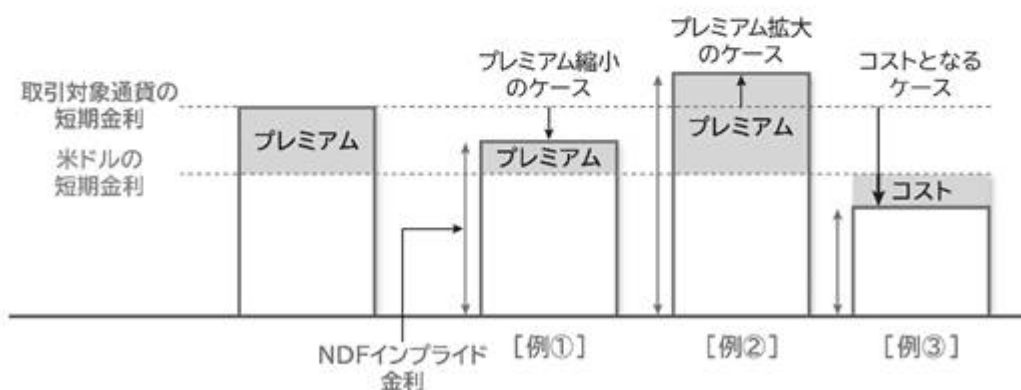
NDFインプライド金利と取引対象通貨の短期金利が乖離するイメージ



※上記はイメージであり、当ファンドのパフォーマンスとは異なります。

NDFインプライド金利の変動の影響

- ◆市場参加者の通貨上昇（下落）期待や需給などにより、NDFインプライド金利は低く（高く）なる可能性があります。NDFインプライド金利が取引対象通貨の短期金利より低く（高く）なると、為替取引によるプレミアム（金利差相当分の収益）が縮小【例①】（拡大【例②】）し、場合によっては為替取引によるコスト（金利差相当分の費用）となるケース【例③】もあります。



※上記はイメージであり、実際のプレミアム／コストとは異なります。

※上記は投資成果を示唆、保証するものではありません。

通貨選択型ファンドの収益のイメージ

- 通貨選択型の投資信託は、株式や債券などといった投資対象資産に加えて、為替取引の対象となる円以外の通貨も選択することができるよう設計された投資信託です。

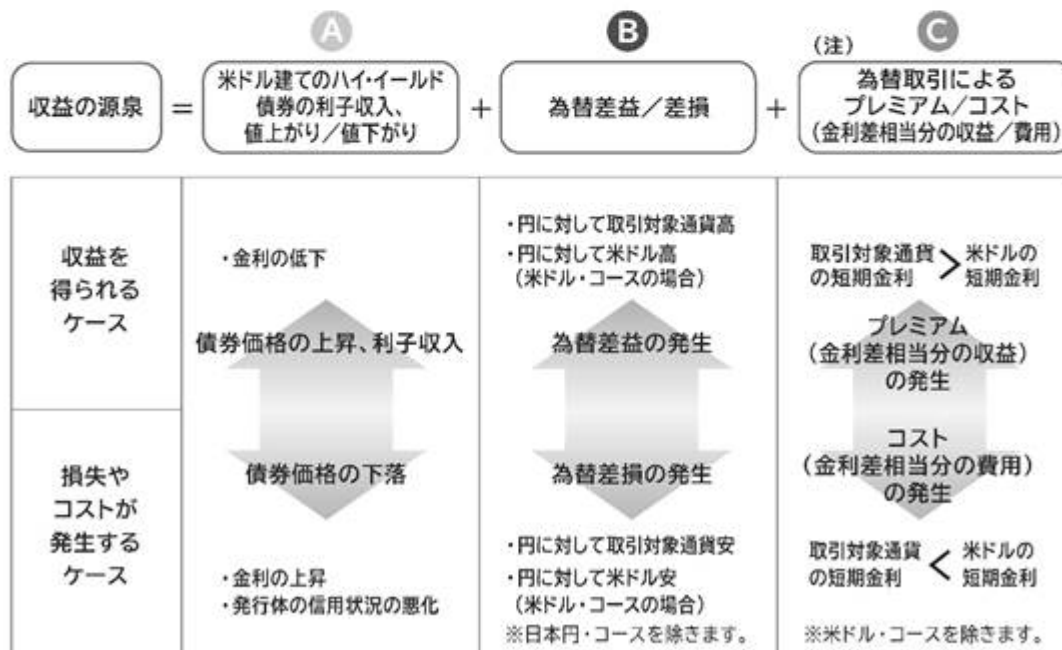
〈当ファンドにおけるイメージ図〉



*取引対象通貨が円以外の場合には、当該取引対象通貨の対円での為替リスクが発生することに留意が必要です。

- 当ファンドの収益源としては、以下の3つの要素が挙げられます。

これらの収益源に相応してリスクが内在していることに注意が必要です。



(注) 取引対象通貨が新興国通貨の場合、為替取引を行なう際にNDF取引を利用することがあります。

NDF取引を用いて為替取引を行なう際、プレミアム/コストは、金利差から期待される水準と大きく異なる場合があります。

※上記はイメージであり、実際の投資成果を示唆、保証するものではありません。

3

毎月12日（休業日の場合翌営業日）に決算を行ない、
収益分配方針に基づいて収益の分配を行ないます。

【分配方針】

- ① 分配対象額は、経費控除後の配当等収益と売買益（評価益を含みます。）等とします。
- ② 原則として、継続的な分配を行なうことを目標に分配金額を決定します。
ただし、分配対象額が少額の場合には分配を行わないことがあります。

収益分配のイメージ



- 上記はイメージ図であり、将来の分配金の支払いおよびその金額について示唆、保証するものではありません。
- 分配金額は、収益分配方針に基づいて委託会社が決定します。あらかじめ一定の額の分配をお約束するものではありません。分配金が支払われない場合もあります。
- ファンドの基準価額は変動します。投資元本、利回りが保証されているものではありません。

FTSE世界国債インデックスは、FTSE Fixed Income LLCにより運営され、世界主要国の国債の総合収益率を各市場の時価総額で加重平均した債券インデックスです。このインデックスのデータは、情報提供のみを目的としており、FTSE Fixed Income LLCは、当該データの正確性および完全性を保証せず、またデータの誤謬、脱漏または遅延につき何ら責任を負いません。このインデックスに対する著作権等の知的財産その他一切の権利はFTSE Fixed Income LLCに帰属します。

【収益分配金に関する留意事項】

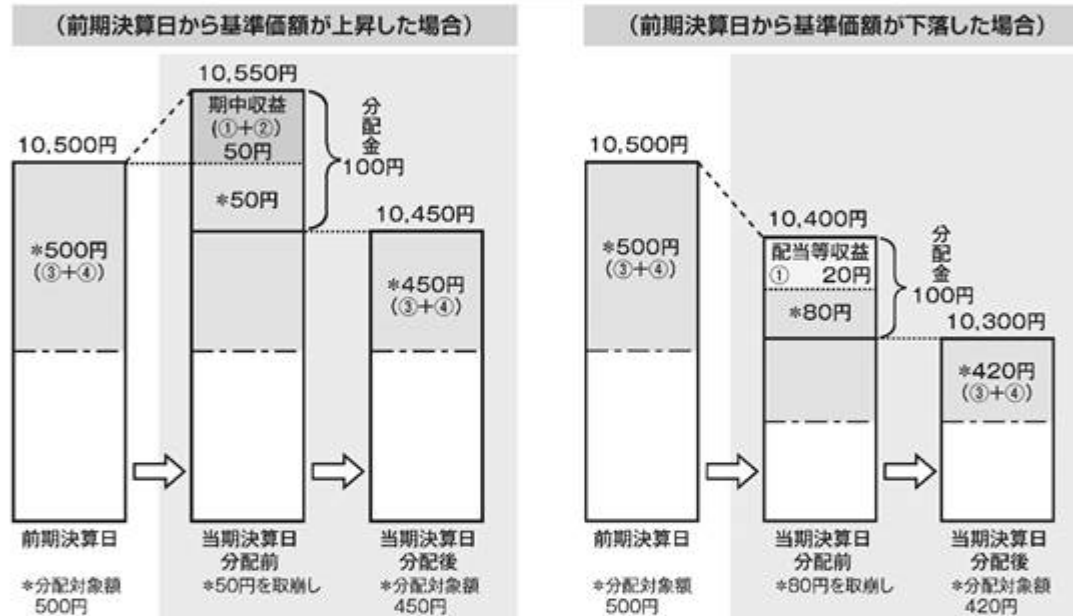
- 分配金は、預貯金の利息とは異なり、投資信託の純資産から支払われますので、分配金が支払われると、その金額相当分、基準価額は下がります。

投資信託で分配金が支払われるイメージ



- 分配金は、計算期間中に発生した収益（経費控除後の配当等収益および評価益を含む売買益）を超えて支払われる場合があります。その場合、当期決算日の基準価額は前期決算日と比べて下落することになります。また、分配金の水準は、必ずしも計算期間におけるファンドの収益率を示すものではありません。

（計算期間中に発生した収益を超えて支払われる場合）



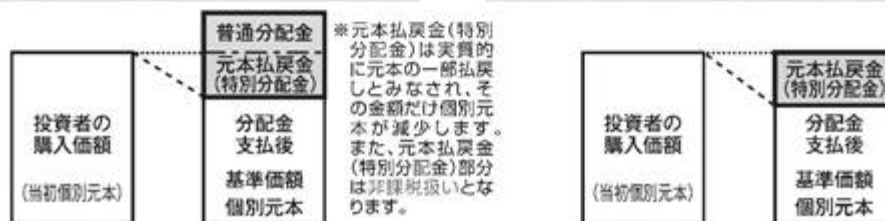
（注）分配対象額は、①経費控除後の配当等収益および②経費控除後の評価益を含む売買益ならびに③分配準備積立金および④収益調整金です。分配金は、分配方針に基づき、分配対象額から支払われます。

※上記はイメージであり、実際の分配金額や基準価額を示唆するものではありませんのでご留意下さい。

- 投資者のファンドの購入価額によっては、分配金の一部または全部が、実質的には元本の一部払戻しに相当する場合があります。ファンド購入後の運用状況により、分配金額より基準価額の値上がり率が小さかった場合も同様です。

（分配金の一部が元本の一部払戻しに相当する場合）

（分配金の全部が元本の一部払戻しに相当する場合）



普通分配金 … 個別元本(投資者のファンドの購入価額)を上回る部分からの分配金です。

元本払戻金 … 個別元本を下回る部分からの分配金です。分配後の投資者の個別元本は、元本払戻金(特別分配金)の額だけ減少します。

（注）普通分配金に対する課税については、「4 手数料等及び税金 (5) 課税上の取扱い」をご参照下さい。

S

< 投資対象ファンドの概要 >

以下は、目論見書作成時点での情報に基づくものであり、変更となる場合があります。

GIM トラスト - USハイ・イールド・ボンド・ファンド	USDクラス
GIM トラスト - USハイ・イールド・ボンド・ファンド	AUDクラス
GIM トラスト - USハイ・イールド・ボンド・ファンド	BRLクラス
GIM トラスト - USハイ・イールド・ボンド・ファンド	JPYクラス

GIM トラスト - USハイ・イールド・ボンド・ファンド ZARクラス

GIM トラスト - USハイ・イールド・ボンド・ファンド TRYクラス

GIM トラスト - USハイ・イールド・ボンド・ファンド 通貨セレクト・クラス

形態/表示通貨	ケイマン籍の外国投資信託/円建
運用の基本方針	<p>「USDクラス」 主として、米ドル建てのハイ・イールド債券に投資し、信託財産の着実な成長と安定した収益の確保をめざして運用を行ないます。</p> <p>「USDクラス以外」 主として、米ドル建てのハイ・イールド債券に投資し、米ドル建ての資産に対して以下の為替取引を行ない、信託財産の着実な成長と安定した収益の確保をめざして運用を行ないます。</p> <p>AUDクラス：米ドル売り/豪ドル買い</p> <p>BRLクラス：米ドル売り/ブラジル・リアル買い</p> <p>JPYクラス：米ドル売り/日本円買い</p> <p>ZARクラス：米ドル売り/南アフリカ・ランド買い</p> <p>TRYクラス：米ドル売り/トルコ・リラ買い</p> <p>通貨セレクト・クラス：米ドル売り/選定通貨買い</p>
主要投資対象	米ドル建てのハイ・イールド債券を主要投資対象とします。

運用方針	<p>1. 主として米ドル建てのハイ・イールド債券を中心に投資を行ないます。</p> <ul style="list-style-type: none"> ・BB格相当またはそれ以下の格付けのハイ・イールド債券に主として投資します。 ・格付けの判定はムーディーズおよびS&Pの格付けを参照します。二つの格付会社で格付けが異なる場合は、高い方の格付けを採用します。 ・無格付けのハイ・イールド債券にも投資を行ないます。その場合、投資顧問会社がBB格相当またはそれ以下の格付けであると判断したものに限り、無格付けの債券への投資は純資産総額の5%以下とします。 ・BBB格相当またはそれ以上の格付けの投資適格社債への投資も行ないます。投資適格社債への投資は純資産総額の15%以下とします。 ・デフォルトした債券への投資は原則として行ないません。保有している債券がデフォルトした場合は、継続して保有することができます。その場合の保有比率は、純資産総額の15%以下とします。 ・運用の効率化を図るため、デリバティブ取引を利用することがあります。 <p>2. 「USDクラス」為替変動リスクを回避するための為替ヘッジは原則として行ないません。</p> <p>「USDクラス以外」原則として、外国為替予約取引およびNDF取引等を活用し、以下の為替取引を行ないます。</p> <p>AUDクラス：米ドル売り/豪ドル買い BRLクラス：米ドル売り/ブラジル・レアル買い JPYクラス：米ドル売り/日本円買い ZARクラス：米ドル売り/南アフリカ・ランド買い TRYクラス：米ドル売り/トルコ・リラ買い 通貨セレクト・クラス：米ドル売り/選定通貨[*] 買い</p> <p>* 米ドルを選定する場合、米ドル部分に対する為替取引は行ないません。</p> <p><通貨セレクト・クラスにおける通貨の運用方針></p> <ul style="list-style-type: none"> ・原則として、FTSE世界国債インデックスおよびJPモルガン ガバメント・ボンド・インデックス - エマージング・マーケット ブロードの構成国の通貨の中から、金利が高い順に5つの通貨を選定します。なお、選定した通貨のうち、投資顧問会社が為替取引を行なうことができない通貨があった場合、投資顧問会社は次に金利が高い通貨を選定します。 ・選定通貨の見直しは毎月行ないます。 ・選定通貨の投資比率は、金利の高い方から順に30%、30%、20%、10%、10%程度で維持することを基本とします。なお、選定通貨のうち、金利が米ドルの金利より低い通貨には投資しません。 <p>3. 大量の追加設定または解約が発生したとき、市況の急激な変化が予想されるとき、償還の準備に入ったとき等ならびに信託財産の規模によっては、上記の運用が行なわれないことがあります。</p>
------	--

設定日	「USDクラス、AUDクラス」 2010年12月17日 「BRLクラス、JPYクラス」 2010年10月13日 「ZARクラス、TRYクラス、通貨セレクト・クラス」 2012年7月6日
信託期間	無期限
決算日	4月30日
収益分配	原則として、毎月分配を行ないます。
管理報酬等	「USDクラス」 純資産総額に対して年率0.58%程度 「USDクラス、通貨セレクト・クラス 以外」 純資産総額に対して年率0.59%程度 「通貨セレクト・クラス」 純資産総額に応じて 100億円以下の部分：年率0.74%程度 100億円超の部分：年率0.69%程度 ただしその他、監査費用、弁護士費用、有価証券売買委託手数料等、ファンドの運営に必要な各種経費等がかかります。
申込手数料	かかりません。
投資顧問会社	J.P.モルガン・インベストメント・マネージメント・インク

「J.P.モルガン・インベストメント・マネージメント・インク」について

J.P.モルガン・インベストメント・マネージメント・インク（以下、JPMIM）（所在地：米国ニューヨーク）は、1984年2月に米国において設立された運用会社であり、JPモルガン・チェース・アンド・カンパニー傘下の資産運用部門であるJ.P.モルガン・アセット・マネジメントに所属しています。JPMIMは、グローバルに展開するJ.P.モルガン・アセット・マネジメントの運用技術および調査能力を活用することができます。

J.P.モルガン・アセット・マネジメントは、JPモルガン・チェース・アンド・カンパニーおよび世界の関連会社の資産運用ビジネスのブランドです。

ダイワ・マネー・マザーファンド

形態 / 表示通貨	国内籍の証券投資信託 / 円建
運用の基本方針	主としてわが国の公社債への投資により、利息収入の確保をめざして運用を行ないます。
主要投資対象	本邦通貨表示の公社債
投資態度	わが国の公社債を中心に安定運用を行ないます。 邦貨建資産の組入れにあたっては、取得時に第二位（A-2格相当）以上の短期格付であり、かつ残存期間が1年未満の短期債、コマーシャル・ペーパーに投資することを基本とします。 当初設定日直後、大量の追加設定または解約が発生したとき、市況の急激な変化が予想されるとき、償還の準備に入ったとき等ならびに信託財産の規模によっては、上記の運用が行なわれないことがあります。

設定日	2004年12月10日
信託期間	無期限
決算日	毎年12月9日（休業日の場合翌営業日）
運用管理費用 （信託報酬）	かかりません。
委託会社	大和アセットマネジメント株式会社
受託会社	三井住友信託銀行株式会社

(2) 【ファンドの沿革】

< 「米ドル・コース（毎月分配型）」 「豪ドル・コース（毎月分配型）」 >

2010年12月17日 信託契約締結、当初自己設定、運用開始

< 「ブラジル・リアル・コース（毎月分配型）」 「日本円・コース（毎月分配型）」 >

2010年10月13日 信託契約締結、当初設定、運用開始

< 「南アフリカ・ランド・コース（毎月分配型）」 「トルコ・リラ・コース（毎月分配型）」

「通貨セレクト・コース（毎月分配型）」 >

2012年7月6日 信託契約締結、当初自己設定、運用開始

< 各ファンド共通 >

2015年1月8日 信託期間終了日を2020年10月13日に変更（当初は2015年10月13日）

2020年1月9日 信託期間終了日を2025年10月10日に変更

(3) 【ファンドの仕組み】

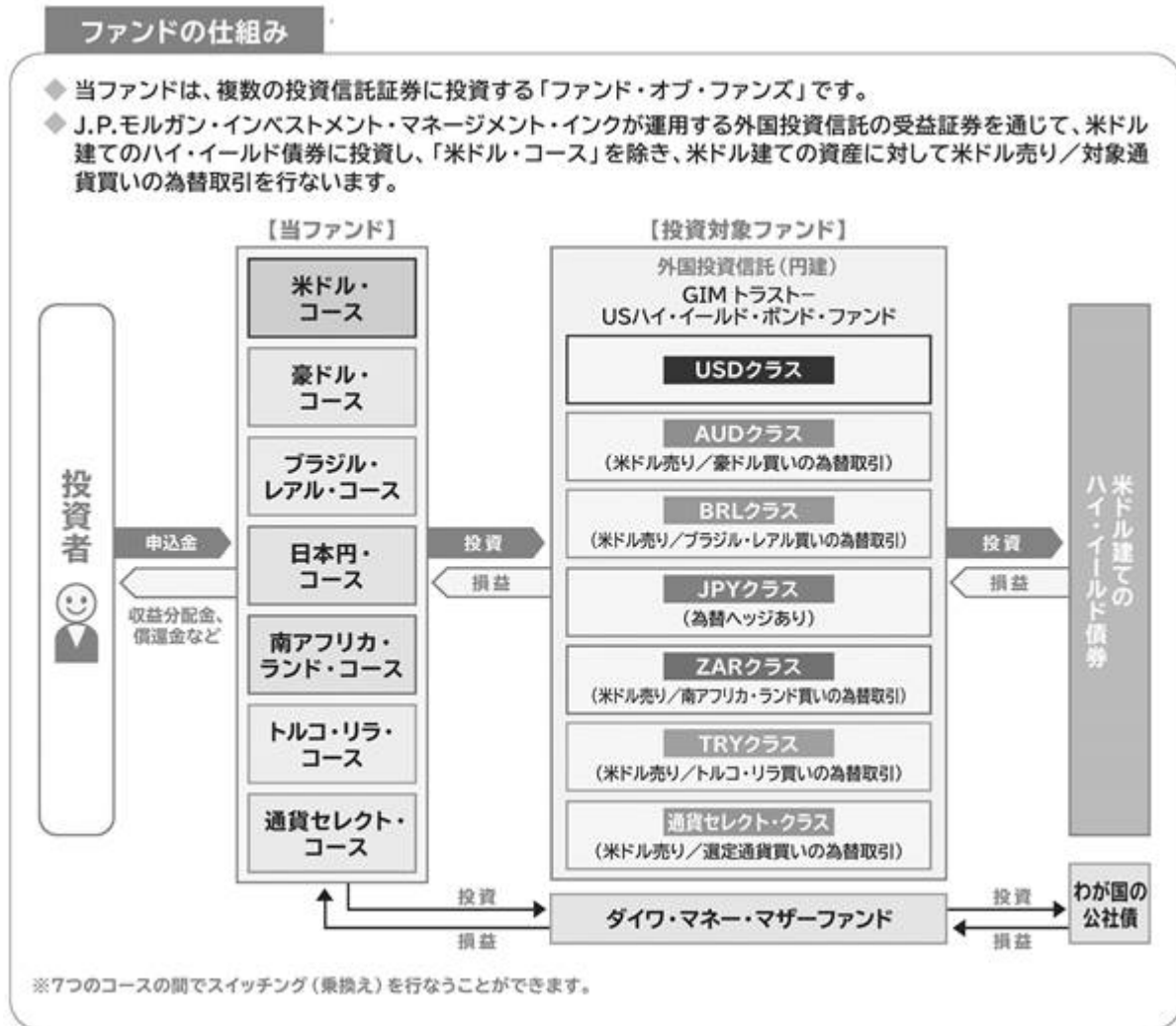
受益者	お申込者		
	収益分配金（注）、償還金など お申込金（ 3）		
お取扱窓口	<table border="1"> <tr> <td style="text-align: center;">販売会社</td> <td> 受益権の募集・販売の取扱い等に関する委託会社との契約（ 1）に基づき、次の業務を行ないます。 受益権の募集の取扱い 一部解約請求に関する事務 収益分配金、償還金、一部解約金の支払いに関する事務 など </td> </tr> </table>	販売会社	受益権の募集・販売の取扱い等に関する委託会社との契約（ 1）に基づき、次の業務を行ないます。 受益権の募集の取扱い 一部解約請求に関する事務 収益分配金、償還金、一部解約金の支払いに関する事務 など
販売会社	受益権の募集・販売の取扱い等に関する委託会社との契約（ 1）に基づき、次の業務を行ないます。 受益権の募集の取扱い 一部解約請求に関する事務 収益分配金、償還金、一部解約金の支払いに関する事務 など		
1	収益分配金、償還金など お申込金（ 3）		

委託会社	大和アセットマネジメント株式会社	当ファンドにかかる証券投資信託契約(以下「信託契約」といいます。)(2)の委託者であり、次の業務を行ないます。 受益権の募集・発行 信託財産の運用指図 信託財産の計算 運用報告書の作成 など
運用指図	2	損益 信託金(3)
受託会社	三井住友信託銀行株式会社 再信託受託会社： 株式会社日本カストディ銀行	信託契約(2)の受託者であり、次の業務を行ないます。なお、信託事務の一部につき株式会社日本カストディ銀行に委託することができます。また、外国における資産の保管は、その業務を行なうに十分な能力を有すると認められる外国の金融機関が行なう場合があります。 委託会社の指図に基づく信託財産の管理・処分 信託財産の計算 など
		損益 投資
投資対象	投資対象ファンドの受益証券 など	

(注)「分配金再投資コース」の場合、収益分配金は自動的に再投資されます。

- 1：受益権の募集の取扱い、一部解約請求に関する事務、収益分配金、償還金、一部解約金の支払いに関する事務の内容等が規定されています。
- 2：「投資信託及び投資法人に関する法律」に基づいて、あらかじめ監督官庁に届け出られた信託約款の内容に基づき締結されます。証券投資信託の運営に関する事項(運用方針、委託会社および受託会社の業務、受益者の権利、信託報酬、信託期間等)が規定されています。
- 3：販売会社は、各取得申込受付日における取得申込金額の総額に相当する金額を、追加信託が行なわれる日に、委託会社の指定する口座を経由して、受託会社の指定するファンド口座に払込みます。

委託会社および受託会社は、それぞれの業務に対する報酬を信託財産から收受します。また、販売会社には、委託会社から業務に対する代行手数料が支払われます。



< 委託会社の概況（2024年4月末日現在） >

・ 資本金の額 151億7,427万2,500円

・ 沿革

1959年12月12日	大和証券投資信託委託株式会社として設立
1960年 2月17日	「証券投資信託法」に基づく証券投資信託の委託会社の免許取得
1960年 4月 1日	営業開始
1985年11月 8日	投資助言・情報提供業務に関する兼業承認を受ける。
1995年 5月31日	「有価証券に係る投資顧問業の規制等に関する法律」に基づき投資顧問業の登録を受ける。
1995年 9月14日	「有価証券に係る投資顧問業の規制等に関する法律」に基づく投資一任契約にかかる業務の認可を受ける。
2007年 9月30日	「金融商品取引法」の施行に伴い、同法第29条の登録を受けたものとみなされる。 (金融商品取引業者登録番号：関東財務局長（金商）第352号)
2020年 4月 1日	大和アセットマネジメント株式会社に商号変更

・ 大株主の状況

名称	住所	所有 株式数	比率

		株	%
株式会社大和証券グループ本社	東京都千代田区丸の内一丁目9番1号	2,608,525	100.00

2【投資方針】

(1)【投資方針】

<米ドル・コース（毎月分配型）>

主要投資対象

次の有価証券を主要投資対象とします。

1. ケイマン籍の外国投資信託「GIM トラスト - USハイ・イールド・ボンド・ファンド USDクラス」（以下「GIM・USハイ・イールド（USDクラス）」といいます。）の受益証券（円建）
2. ダイワ・マネー・マザーファンドの受益証券

投資態度

- イ. 主として、GIM・USハイ・イールド（USDクラス）の受益証券を通じて、米ドル建てのハイ・イールド債券に投資し、信託財産の着実な成長と安定した収益の確保をめざして運用を行ないます。
- ロ. 当ファンドは、GIM・USハイ・イールド（USDクラス）とダイワ・マネー・マザーファンドに投資するファンド・オブ・ファンズです。通常の状態、GIM・USハイ・イールド（USDクラス）への投資割合を信託財産の純資産総額の90%程度以上とすることを基本とします。
- ハ. GIM・USハイ・イールド（USDクラス）では、為替変動リスクを回避するための為替ヘッジは原則として行ないません。
- ニ. 当初設定日直後、大量の追加設定または解約が発生したとき、市況の急激な変化が予想されるとき、償還の準備に入ったとき等ならびに信託財産の規模によっては、上記の運用が行なわれないことがあります。

<豪ドル・コース（毎月分配型）>

主要投資対象

次の有価証券を主要投資対象とします。

1. ケイマン籍の外国投資信託「GIM トラスト - USハイ・イールド・ボンド・ファンド AUDクラス」（以下「GIM・USハイ・イールド（AUDクラス）」といいます。）の受益証券（円建）
2. ダイワ・マネー・マザーファンドの受益証券

投資態度

- イ. 主として、GIM・USハイ・イールド（AUDクラス）の受益証券を通じて、米ドル建てのハイ・イールド債券に投資し、米ドル建ての資産に対して米ドル売り/豪ドル買いの為替取引を行ない、信託財産の着実な成長と安定した収益の確保をめざして運用を行ないます。
- ロ. 当ファンドは、GIM・USハイ・イールド（AUDクラス）とダイワ・マネー・マザーファンドに投資するファンド・オブ・ファンズです。通常の状態、GIM・USハイ・イールド（AUDクラス）への投資割合を信託財産の純資産総額の90%程度以上とすることを基本とします。
- ハ. GIM・USハイ・イールド（AUDクラス）では、米ドル建ての資産に対して米ドル売り/豪ドル買いの為替取引を行ないます。

二．当初設定日直後、大量の追加設定または解約が発生したとき、市況の急激な変化が予想されるとき、償還の準備に入ったとき等ならびに信託財産の規模によっては、上記の運用が行なわれないことがあります。

<ブラジル・リアル・コース（毎月分配型）>

主要投資対象

次の有価証券を主要投資対象とします。

- 1．ケイマン籍の外国投資信託「GIM トラスト - USハイ・イールド・ボンド・ファンド BRLクラス」（以下「GIM・USハイ・イールド（BRLクラス）」といいます。）の受益証券（円建）
- 2．ダイワ・マネー・マザーファンドの受益証券

投資態度

- イ．主として、GIM・USハイ・イールド（BRLクラス）の受益証券を通じて、米ドル建てのハイ・イールド債券に投資し、米ドル建ての資産に対して米ドル売り／ブラジル・リアル買いの為替取引を行ない、信託財産の着実な成長と安定した収益の確保をめざして運用を行ないます。
- ロ．当ファンドは、GIM・USハイ・イールド（BRLクラス）とダイワ・マネー・マザーファンドに投資するファンド・オブ・ファンズです。通常の状態、GIM・USハイ・イールド（BRLクラス）への投資割合を信託財産の純資産総額の90%程度以上とすることを基本とします。
- ハ．GIM・USハイ・イールド（BRLクラス）では、米ドル建ての資産に対して米ドル売り／ブラジル・リアル買いの為替取引を行ないます。
- 二．当初設定日直後、大量の追加設定または解約が発生したとき、市況の急激な変化が予想されるとき、償還の準備に入ったとき等ならびに信託財産の規模によっては、上記の運用が行なわれないことがあります。

<日本円・コース（毎月分配型）>

主要投資対象

次の有価証券を主要投資対象とします。

- 1．ケイマン籍の外国投資信託「GIM トラスト - USハイ・イールド・ボンド・ファンド JPYクラス」（以下「GIM・USハイ・イールド（JPYクラス）」といいます。）の受益証券（円建）
- 2．ダイワ・マネー・マザーファンドの受益証券

投資態度

- イ．主として、GIM・USハイ・イールド（JPYクラス）の受益証券を通じて、米ドル建てのハイ・イールド債券に投資し、米ドル建ての資産に対して米ドル売り／日本円買いの為替ヘッジを行ない、信託財産の着実な成長と安定した収益の確保をめざして運用を行ないます。
- ロ．当ファンドは、GIM・USハイ・イールド（JPYクラス）とダイワ・マネー・マザーファンドに投資するファンド・オブ・ファンズです。通常の状態、GIM・USハイ・イールド（JPYクラス）への投資割合を信託財産の純資産総額の90%程度以上とすることを基本とします。
- ハ．GIM・USハイ・イールド（JPYクラス）では、米ドル建ての資産に対して米ドル売り／日本円買いの為替ヘッジを行ないます。
- 二．当初設定日直後、大量の追加設定または解約が発生したとき、市況の急激な変化が予想されるとき、償還の準備に入ったとき等ならびに信託財産の規模によっては、上記の運用が行なわれないことがあります。

<南アフリカ・ランド・コース（毎月分配型）>

主要投資対象

次の有価証券を主要投資対象とします。

1. ケイマン籍の外国投資信託「GIM トラスト - USハイ・イールド・ボンド・ファンド ZARクラス」（以下「GIM・USハイ・イールド（ZARクラス）」といいます。）の受益証券（円建）
2. ダイワ・マネー・マザーファンドの受益証券

投資態度

- イ. 主として、GIM・USハイ・イールド（ZARクラス）の受益証券を通じて、米ドル建てのハイ・イールド債券に投資し、米ドル建ての資産に対して米ドル売り／南アフリカ・ランド買いの為替取引を行ない、信託財産の着実な成長と安定した収益の確保をめざして運用を行ないます。
- ロ. 当ファンドは、GIM・USハイ・イールド（ZARクラス）とダイワ・マネー・マザーファンドに投資するファンド・オブ・ファンズです。通常の状態、GIM・USハイ・イールド（ZARクラス）への投資割合を信託財産の純資産総額の90%程度以上とすることを基本とします。
- ハ. GIM・USハイ・イールド（ZARクラス）では、米ドル建ての資産に対して米ドル売り／南アフリカ・ランド買いの為替取引を行ないます。
- ニ. 当初設定日直後、大量の追加設定または解約が発生したとき、市況の急激な変化が予想されるとき、償還の準備に入ったとき等ならびに信託財産の規模によっては、上記の運用が行なわれないことがあります。

<トルコ・リラ・コース（毎月分配型）>

主要投資対象

次の有価証券を主要投資対象とします。

1. ケイマン籍の外国投資信託「GIM トラスト - USハイ・イールド・ボンド・ファンド TRYクラス」（以下「GIM・USハイ・イールド（TRYクラス）」といいます。）の受益証券（円建）
2. ダイワ・マネー・マザーファンドの受益証券

投資態度

- イ. 主として、GIM・USハイ・イールド（TRYクラス）の受益証券を通じて、米ドル建てのハイ・イールド債券に投資し、米ドル建ての資産に対して米ドル売り／トルコ・リラ買いの為替取引を行ない、信託財産の着実な成長と安定した収益の確保をめざして運用を行ないます。
- ロ. 当ファンドは、GIM・USハイ・イールド（TRYクラス）とダイワ・マネー・マザーファンドに投資するファンド・オブ・ファンズです。通常の状態、GIM・USハイ・イールド（TRYクラス）への投資割合を信託財産の純資産総額の90%程度以上とすることを基本とします。
- ハ. GIM・USハイ・イールド（TRYクラス）では、米ドル建ての資産に対して米ドル売り／トルコ・リラ買いの為替取引を行ないます。
- ニ. 当初設定日直後、大量の追加設定または解約が発生したとき、市況の急激な変化が予想されるとき、償還の準備に入ったとき等ならびに信託財産の規模によっては、上記の運用が行なわれないことがあります。

<通貨セレクト・コース（毎月分配型）>

主要投資対象

次の有価証券を主要投資対象とします。

1. ケイマン籍の外国投資信託「GIM トラスト - USハイ・イールド・ボンド・ファンド 通貨セレクト・クラス」（以下「GIM・USハイ・イールド（通貨セレクト・クラス）」といいます。）の受益証券（円建）

2. ダイワ・マネー・マザーファンドの受益証券

投資態度

イ. 主として、GIM・USハイ・イールド（通貨セレクト・クラス）の受益証券を通じて、米ドル建てのハイ・イールド債券に投資し、米ドル建ての資産に対して米ドル売り / 選定通貨 * 買いの為替取引を行ない、信託財産の着実な成長と安定した収益の確保をめざして運用を行ないます。

* 当ファンドにおいて、選定通貨とは、投資対象とする外国投資信託の投資顧問会社が選定する通貨をいいます。なお、米ドルを選定する場合、米ドル部分に対する為替取引は行ないません。

ロ. 当ファンドは、GIM・USハイ・イールド（通貨セレクト・クラス）とダイワ・マネー・マザーファンドに投資するファンド・オブ・ファンズです。通常の状態、GIM・USハイ・イールド（通貨セレクト・クラス）への投資割合を信託財産の純資産総額の90%程度以上とすることを基本とします。

ハ. GIM・USハイ・イールド（通貨セレクト・クラス）では、米ドル建ての資産に対して米ドル売り / 選定通貨買いの為替取引を行ないます。

ニ. 当初設定日直後、大量の追加設定または解約が発生したとき、市況の急激な変化が予想されるとき、償還の準備に入ったとき等ならびに信託財産の規模によっては、上記の運用が行なわれないことがあります。

< 投資先ファンドについて >

投資先ファンドの選定の方針は次のとおりです。

1. 米ドル・コース（毎月分配型）

投資先ファンドの名称	GIM トラスト - USハイ・イールド・ボンド・ファンド USDクラス
選定の方針	主として、米ドル建てのハイ・イールド債券に投資し、信託財産の着実な成長と安定した収益の確保をめざして運用を行なうファンドである。為替変動リスクを回避するための為替ヘッジは原則として行なわない。

2. 豪ドル・コース（毎月分配型）

投資先ファンドの名称	GIM トラスト - USハイ・イールド・ボンド・ファンド AUDクラス
選定の方針	主として、米ドル建てのハイ・イールド債券に投資し、米ドル建ての資産に対して米ドル売り / 豪ドル買いの為替取引を行ない、信託財産の着実な成長と安定した収益の確保をめざして運用を行なうファンドである。

3. ブラジル・リアル・コース（毎月分配型）

投資先ファンドの名称	GIM トラスト - USハイ・イールド・ボンド・ファンド BRLクラス
選定の方針	主として、米ドル建てのハイ・イールド債券に投資し、米ドル建ての資産に対して米ドル売り/ブラジル・レアル買いの為替取引を行ない、信託財産の着実な成長と安定した収益の確保をめざして運用を行なうファンドである。

4. 日本円・コース（毎月分配型）

投資先ファンドの名称	GIM トラスト - USハイ・イールド・ボンド・ファンド JPYクラス
選定の方針	主として、米ドル建てのハイ・イールド債券に投資し、米ドル建ての資産に対して米ドル売り/日本円買いの為替ヘッジを行ない、信託財産の着実な成長と安定した収益の確保をめざして運用を行なうファンドである。

5. 南アフリカ・ランド・コース（毎月分配型）

投資先ファンドの名称	GIM トラスト - USハイ・イールド・ボンド・ファンド ZARクラス
選定の方針	主として、米ドル建てのハイ・イールド債券に投資し、米ドル建ての資産に対して米ドル売り/南アフリカ・ランド買いの為替取引を行ない、信託財産の着実な成長と安定した収益の確保をめざして運用を行なうファンドである。

6. トルコ・リラ・コース（毎月分配型）

投資先ファンドの名称	GIM トラスト - USハイ・イールド・ボンド・ファンド TRYクラス
選定の方針	主として、米ドル建てのハイ・イールド債券に投資し、米ドル建ての資産に対して米ドル売り/トルコ・リラ買いの為替取引を行ない、信託財産の着実な成長と安定した収益の確保をめざして運用を行なうファンドである。

7. 通貨セレクト・コース（毎月分配型）

投資先ファンドの名称	GIM トラスト - USハイ・イールド・ボンド・ファンド 通貨セレクト・クラス
選定の方針	主として、米ドル建てのハイ・イールド債券に投資し、米ドル建ての資産に対して米ドル売り/選定通貨買いの為替取引を行ない、信託財産の着実な成長と安定した収益の確保をめざして運用を行なうファンドである。

くわしくは「1 ファンドの性格 (1) ファンドの目的及び基本的性格 <ファンドの特色>」をご参照下さい。

(2) 【投資対象】

<米ドル・コース（毎月分配型）>

当ファンドにおいて投資の対象とする資産（本邦通貨表示のものに限ります。）の種類は、次に掲げるものとします。

1. 次に掲げる特定資産（投資信託及び投資法人に関する法律施行令第3条に掲げるものをいいます。以下同じ。）

イ．有価証券

ロ．約束手形

ハ．金銭債権のうち、投資信託及び投資法人に関する法律施行規則第22条第1項第6号に掲げるもの

2. 次に掲げる特定資産以外の資産

イ．為替手形

委託会社は、信託金を、主として、大和アセットマネジメント株式会社を委託者とし三井住友信託銀行株式会社を受託者として締結された次の1. に掲げる親投資信託（以下「マザーファンド」といいます。）の受益証券、次の2. に掲げる外国投資信託（以下「組入外国投資信託」といいます。）の受益証券、ならびに次の3. から5. までに掲げる有価証券（金融商品取引法第2条第2項の規定により有価証券とみなされる同項各号に掲げる権利を除きます。）に投資することを指図することができます。

1. ダイワ・マネー・マザーファンドの受益証券

2. ケイマン籍の外国投資信託「GIM トラスト - USハイ・イールド・ボンド・ファンド USDクラス」の受益証券（円建）

3. コマーシャル・ペーパーおよび短期社債等

4. 外国または外国の者の発行する証券または証書で、前3.の証券の性質を有するもの

5. 指定金銭信託の受益証券（金融商品取引法第2条第1項第14号で定める受益証券発行信託の受益証券に限ります。）

なお、前1. に掲げる投資信託の受益証券および前2. に掲げる外国投資信託の受益証券を「投資信託証券」といいます。

委託会社は、信託金を、前 に掲げる有価証券のほか、次に掲げる金融商品（金融商品取引法第2条第2項の規定により有価証券とみなされる同項各号に掲げる権利を含みます。）により運用することを指図することができます。

1. 預金

2. 指定金銭信託（金融商品取引法第2条第1項第14号に規定する受益証券発行信託を除きます。）

3. コール・ローン

4. 手形割引市場において売買される手形

<豪ドル・コース（毎月分配型）>

（米ドル・コース（毎月分配型）と同規定）

委託会社は、信託金を、主として、大和アセットマネジメント株式会社を委託者とし三井住友信託銀行株式会社を受託者として締結された次の1. に掲げる親投資信託（以下「マザーファンド」といいます。）の受益証券、次の2. に掲げる外国投資信託（以下「組入外国投資信託」といいます。）の受益証券、ならびに次の3. から5. までに掲げる有価証券（金融商品取引法第2条第2項の規定により有価証券とみなされる同項各号に掲げる権利を除きます。）に投資することを指図することができます。

1. ダイワ・マネー・マザーファンドの受益証券

2. ケイマン籍の外国投資信託「GIM トラスト - USハイ・イールド・ボンド・ファンド AUDクラス」の受益証券（円建）
3. コマーシャル・ペーパーおよび短期社債等
4. 外国または外国の者の発行する証券または証書で、前3.の証券の性質を有するもの
5. 指定金銭信託の受益証券（金融商品取引法第2条第1項第14号で定める受益証券発行信託の受益証券に限ります。）

なお、前1.に掲げる投資信託の受益証券および前2.に掲げる外国投資信託の受益証券を「投資信託証券」といいます。

（米ドル・コース（毎月分配型）と同規定）

<ブラジル・リアル・コース（毎月分配型）>

（米ドル・コース（毎月分配型）と同規定）

委託会社は、信託金を、主として、大和アセットマネジメント株式会社を委託者とし三井住友信託銀行株式会社を受託者として締結された次の1.に掲げる親投資信託（以下「マザーファンド」といいます。）の受益証券、次の2.に掲げる外国投資信託（以下「組入外国投資信託」といいます。）の受益証券、ならびに次の3. から5.までに掲げる有価証券（金融商品取引法第2条第2項の規定により有価証券とみなされる同項各号に掲げる権利を除きます。）に投資することを指図することができます。

1. ダイワ・マネー・マザーファンドの受益証券
2. ケイマン籍の外国投資信託「GIM トラスト - USハイ・イールド・ボンド・ファンド BRLクラス」の受益証券（円建）
3. コマーシャル・ペーパーおよび短期社債等
4. 外国または外国の者の発行する証券または証書で、前3.の証券の性質を有するもの
5. 指定金銭信託の受益証券（金融商品取引法第2条第1項第14号で定める受益証券発行信託の受益証券に限ります。）

なお、前1.に掲げる投資信託の受益証券および前2.に掲げる外国投資信託の受益証券を「投資信託証券」といいます。

（米ドル・コース（毎月分配型）と同規定）

<日本円・コース（毎月分配型）>

（米ドル・コース（毎月分配型）と同規定）

委託会社は、信託金を、主として、大和アセットマネジメント株式会社を委託者とし三井住友信託銀行株式会社を受託者として締結された次の1.に掲げる親投資信託（以下「マザーファンド」といいます。）の受益証券、次の2.に掲げる外国投資信託（以下「組入外国投資信託」といいます。）の受益証券、ならびに次の3. から5.までに掲げる有価証券（金融商品取引法第2条第2項の規定により有価証券とみなされる同項各号に掲げる権利を除きます。）に投資することを指図することができます。

1. ダイワ・マネー・マザーファンドの受益証券
2. ケイマン籍の外国投資信託「GIM トラスト - USハイ・イールド・ボンド・ファンド JPYクラス」の受益証券（円建）
3. コマーシャル・ペーパーおよび短期社債等
4. 外国または外国の者の発行する証券または証書で、前3.の証券の性質を有するもの

5. 指定金銭信託の受益証券(金融商品取引法第2条第1項第14号で定める受益証券発行信託の受益証券に限ります。)

なお、前1.に掲げる投資信託の受益証券および前2.に掲げる外国投資信託の受益証券を「投資信託証券」といいます。

(米ドル・コース(毎月分配型)と同規定)

<南アフリカ・ランド・コース(毎月分配型)>

(米ドル・コース(毎月分配型)と同規定)

委託会社は、信託金を、主として、大和アセットマネジメント株式会社を委託者とし三井住友信託銀行株式会社を受託者として締結された次の1.に掲げる親投資信託(以下「マザーファンド」といいます。)の受益証券、次の2.に掲げる外国投資信託(以下「組入外国投資信託」といいます。)の受益証券、ならびに次の3. から5.までに掲げる有価証券(金融商品取引法第2条第2項の規定により有価証券とみなされる同項各号に掲げる権利を除きます。)に投資することを指図することができます。

1. ダイワ・マネー・マザーファンドの受益証券
2. ケイマン籍の外国投資信託「GIM トラスト - USハイ・イールド・ボンド・ファンド ZARクラス」の受益証券(円建)
3. コマーシャル・ペーパーおよび短期社債等
4. 外国または外国の者の発行する証券または証書で、前3.の証券の性質を有するもの
5. 指定金銭信託の受益証券(金融商品取引法第2条第1項第14号で定める受益証券発行信託の受益証券に限ります。)

なお、前1.に掲げる投資信託の受益証券および前2.に掲げる外国投資信託の受益証券を「投資信託証券」といいます。

(米ドル・コース(毎月分配型)と同規定)

<トルコ・リラ・コース(毎月分配型)>

(米ドル・コース(毎月分配型)と同規定)

委託会社は、信託金を、主として、大和アセットマネジメント株式会社を委託者とし三井住友信託銀行株式会社を受託者として締結された次の1.に掲げる親投資信託(以下「マザーファンド」といいます。)の受益証券、次の2.に掲げる外国投資信託(以下「組入外国投資信託」といいます。)の受益証券、ならびに次の3. から5.までに掲げる有価証券(金融商品取引法第2条第2項の規定により有価証券とみなされる同項各号に掲げる権利を除きます。)に投資することを指図することができます。

1. ダイワ・マネー・マザーファンドの受益証券
2. ケイマン籍の外国投資信託「GIM トラスト - USハイ・イールド・ボンド・ファンド TRYクラス」の受益証券(円建)
3. コマーシャル・ペーパーおよび短期社債等
4. 外国または外国の者の発行する証券または証書で、前3.の証券の性質を有するもの
5. 指定金銭信託の受益証券(金融商品取引法第2条第1項第14号で定める受益証券発行信託の受益証券に限ります。)

なお、前1.に掲げる投資信託の受益証券および前2.に掲げる外国投資信託の受益証券を「投資信託証券」といいます。

（米ドル・コース（毎月分配型）と同規定）

<通貨セレクト・コース（毎月分配型）>

（米ドル・コース（毎月分配型）と同規定）

委託会社は、信託金を、主として、大和アセットマネジメント株式会社を委託者とし三井住友信託銀行株式会社を受託者として締結された次の1. に掲げる親投資信託（以下「マザーファンド」といいます。）の受益証券、次の2. に掲げる外国投資信託（以下「組入外国投資信託」といいます。）の受益証券、ならびに次の3. から5.までに掲げる有価証券（金融商品取引法第2条第2項の規定により有価証券とみなされる同項各号に掲げる権利を除きます。）に投資することを指図することができます。

1. ダイワ・マネー・マザーファンドの受益証券
2. ケイマン籍の外国投資信託「GIM トラスト - USハイ・イールド・ボンド・ファンド 通貨セレクト・クラス」の受益証券（円建）
3. コマーシャル・ペーパーおよび短期社債等
4. 外国または外国の者の発行する証券または証書で、前3.の証券の性質を有するもの
5. 指定金銭信託の受益証券（金融商品取引法第2条第1項第14号で定める受益証券発行信託の受益証券に限ります。）

なお、前1.に掲げる投資信託の受益証券および前2.に掲げる外国投資信託の受益証券を「投資信託証券」といいます。

（米ドル・コース（毎月分配型）と同規定）

<投資先ファンドについて>

ファンドの純資産総額の10%を超えて投資する可能性がある投資先ファンドの内容は次のとおりです。

1. 米ドル・コース（毎月分配型）

投資先ファンドの名称	GIM トラスト - USハイ・イールド・ボンド・ファンド USDクラス
運用の基本方針	主として、米ドル建てのハイ・イールド債券に投資し、信託財産の着実な成長と安定した収益の確保をめざして運用を行ないます。為替変動リスクを回避するための為替ヘッジは原則として行ないません。
主要な投資対象	米ドル建てのハイ・イールド債券
委託会社等の名称	投資顧問会社：J.P. モルガン・インベストメント・マネージメント・インク

2. 豪ドル・コース（毎月分配型）

投資先ファンドの名称	GIM トラスト - USハイ・イールド・ボンド・ファンド AUDクラス
運用の基本方針	主として、米ドル建てのハイ・イールド債券に投資し、米ドル建ての資産に対して米ドル売り / 豪ドル買いの為替取引を行ない、信託財産の着実な成長と安定した収益の確保をめざして運用を行ないます。
主要な投資対象	米ドル建てのハイ・イールド債券
委託会社等の名称	投資顧問会社：J.P. モルガン・インベストメント・マネージメント・インク

3. ブラジル・リアル・コース（毎月分配型）

投資先ファンドの名称	GIM トラスト - USハイ・イールド・ボンド・ファンド BRLクラス
運用の基本方針	主として、米ドル建てのハイ・イールド債券に投資し、米ドル建ての資産に対して米ドル売り / ブラジル・リアル買いの為替取引を行ない、信託財産の着実な成長と安定した収益の確保をめざして運用を行ないます。
主要な投資対象	米ドル建てのハイ・イールド債券
委託会社等の名称	投資顧問会社：J.P.モルガン・インベストメント・マネージメント・インク

4. 日本円・コース（毎月分配型）

投資先ファンドの名称	GIM トラスト - USハイ・イールド・ボンド・ファンド JPYクラス
運用の基本方針	主として、米ドル建てのハイ・イールド債券に投資し、米ドル建ての資産に対して米ドル売り / 日本円買いの為替ヘッジを行ない、信託財産の着実な成長と安定した収益の確保をめざして運用を行ないます。
主要な投資対象	米ドル建てのハイ・イールド債券
委託会社等の名称	投資顧問会社：J.P.モルガン・インベストメント・マネージメント・インク

5. 南アフリカ・ランド・コース（毎月分配型）

投資先ファンドの名称	GIM トラスト - USハイ・イールド・ボンド・ファンド ZARクラス
運用の基本方針	主として、米ドル建てのハイ・イールド債券に投資し、米ドル建ての資産に対して米ドル売り / 南アフリカ・ランド買いの為替取引を行ない、信託財産の着実な成長と安定した収益の確保をめざして運用を行ないます。
主要な投資対象	米ドル建てのハイ・イールド債券
委託会社等の名称	投資顧問会社：J.P.モルガン・インベストメント・マネージメント・インク

6. トルコ・リラ・コース（毎月分配型）

投資先ファンドの名称	GIM トラスト - USハイ・イールド・ボンド・ファンド TRYクラス
運用の基本方針	主として、米ドル建てのハイ・イールド債券に投資し、米ドル建ての資産に対して米ドル売り / トルコ・リラ買いの為替取引を行ない、信託財産の着実な成長と安定した収益の確保をめざして運用を行ないます。
主要な投資対象	米ドル建てのハイ・イールド債券
委託会社等の名称	投資顧問会社：J.P.モルガン・インベストメント・マネージメント・インク

7. 通貨セレクト・コース（毎月分配型）

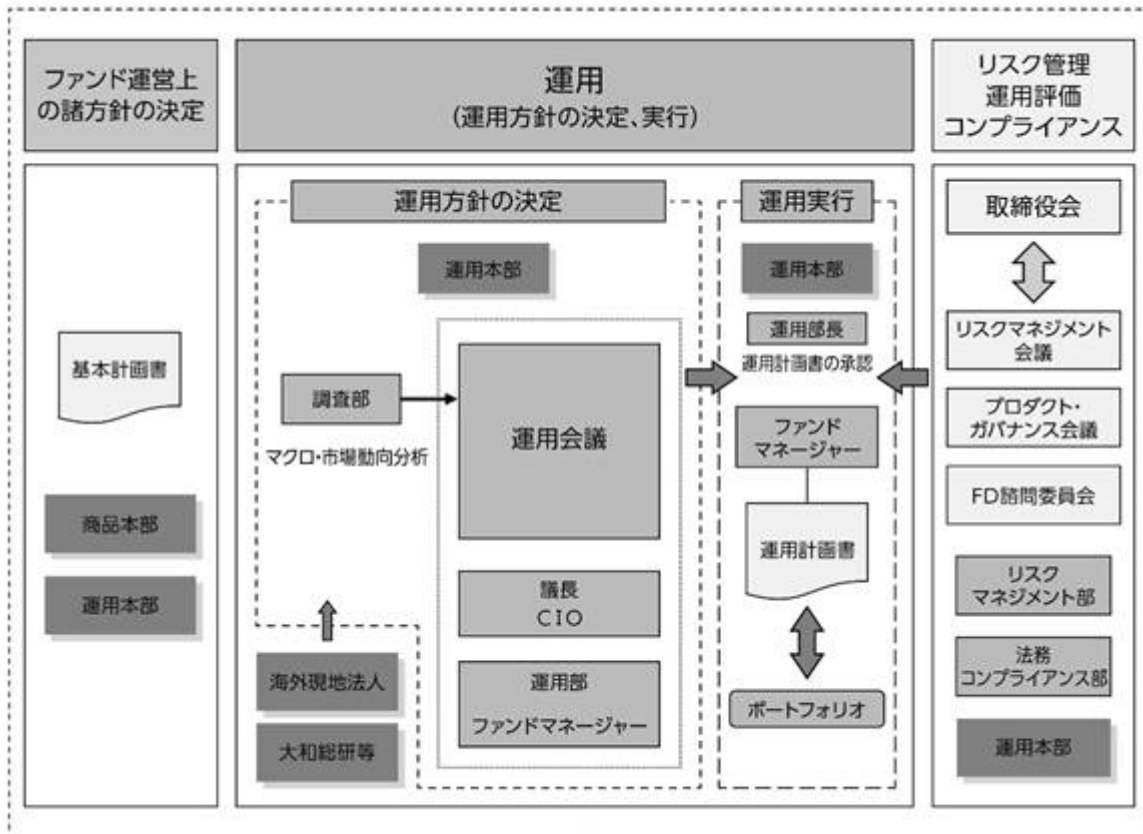
投資先ファンドの名称	GIM トラスト - USハイ・イールド・ボンド・ファンド 通貨セレクト・クラス
運用の基本方針	主として、米ドル建てのハイ・イールド債券に投資し、米ドル建ての資産に対して米ドル売り / 選定通貨買いの為替取引を行ない、信託財産の着実な成長と安定した収益の確保をめざして運用を行ないます。
主要な投資対象	米ドル建てのハイ・イールド債券
委託会社等の名称	投資顧問会社：J.P.モルガン・インベストメント・マネージメント・インク

くわしくは「1 ファンドの性格 (1) ファンドの目的及び基本的性格 <ファンドの特色>」をご参照下さい。

(3) 【運用体制】

運用体制

ファンドの運用体制は、以下のとおりとなっています。



運用方針の決定にかかる過程

運用方針は次の過程を経て決定しております。

イ．基本計画書の策定

ファンド運営上の諸方針を記載した基本計画書を商品担当役員の決裁により決定します。

ロ．基本的な運用方針の決定

CIOが議長となり、原則として月1回運用会議を開催し、基本的な運用方針を決定します。

ハ．運用計画書の作成・承認

ファンドマネージャーは、基本計画書に定められた各ファンドの諸方針と運用会議で決定された基本的な運用方針にしたがって運用計画書を作成します。運用部長は、ファンドマネージャーから提示を受けた運用計画書について、基本計画書および運用会議の決定事項との整合性等を確認し、承認します。

職務権限

ファンド運用の意思決定機能を担う運用本部において、各職位の主たる職務権限は、社内規則によって、次のように定められています。

イ．CIO (Chief Investment Officer) (1名)

運用最高責任者として、次の職務を遂行します。

- ・基本的な運用方針の決定
- ・その他ファンドの運用に関する重要事項の決定

ロ．Deputy-CIO（0～5名程度）

CIOを補佐し、その指揮を受け、職務を遂行します。

ハ．インベストメント・オフィサー（0～5名程度）

CIOおよびDeputy-CIOを補佐し、その指揮を受け、職務を遂行します。

ニ．運用部長（各運用部に1名）

ファンドマネージャーが策定する運用計画を決定します。

ホ．運用チームリーダー

ファンドの基本的な運用方針を策定します。

ヘ．ファンドマネージャー

ファンドの運用計画を策定して、これに沿ってポートフォリオを構築します。

リスクマネジメント会議、プロダクト・ガバナンス会議およびFD諮問委員会

次のとおり各会議体等において必要な報告・審議等を行なっています。これら会議体等の事務局となる部署の人員は10～20名程度です。

イ．リスクマネジメント会議

経営会議の分科会として、ファンドの運用リスクの状況・運用リスク管理等の状況についての報告を行ない、必要事項を審議・決定します。

ロ．プロダクト・ガバナンス会議

経営会議の分科会として、運用状況・商品性およびこれらの開示の適切性について検証結果の報告を行ない、対応方針を審議・決定したうえでその実行状況を確認します。加えて、その他当社が運用するプロダクトの品質の維持・向上に関する事項の審議・決定・報告を行ないます。

ハ．FD諮問委員会

取締役会の諮問委員会として、ファンド組成・運用に関わる会議体等に対する牽制に資する事項について、取締役会に意見を述べます。

受託会社に対する管理体制

受託会社に対しては、日々の純資産照合、月次の勘定残高照合などを行なっています。また、受託会社より内部統制の整備および運用状況の報告書を受け取っています。

上記の運用体制は2024年4月末日現在のものであり、変更となる場合があります。

(4)【分配方針】

<各ファンド共通>

分配対象額は、経費控除後の配当等収益と売買益（評価益を含みます。）等とします。

原則として、継続的な分配を行なうことを目標に分配金額を決定します。ただし、分配対象額が少額の場合には分配を行なわないことがあります。また、第1および第2計算期末には、収益の分配は行ないません。

留保益は、前(1)に基づいて運用します。

(5) 【投資制限】

<各ファンド共通>

株式（信託約款）

株式への直接投資は、行ないません。

投資信託証券（信託約款）

投資信託証券への投資割合には、制限を設けません。

外貨建資産（信託約款）

外貨建資産への直接投資は、行ないません。

信用リスク集中回避（信託約款）

一般社団法人投資信託協会規則に定める一の者に対する株式等エクスポージャー、債券等エクスポージャーおよびデリバティブ等エクスポージャーの信託財産の純資産総額に対する比率は、原則として、それぞれ100分の10、合計で100分の20を超えないものとし、当該比率を超えることとなった場合には、委託会社は、一般社団法人投資信託協会規則にしたい当該比率以内となるよう調整を行なうこととします。

資金の借入れ（信託約款）

イ．委託会社は、信託財産の効率的な運用ならびに運用の安定性に資するため、一部解約に伴う支払資金の手当て（一部解約に伴う支払資金の手当てのために借入れた資金の返済を含みます。）を目的として、または再投資にかかる収益分配金の支払資金の手当てを目的として、資金借入れ（コール市場を通じる場合を含みます。）の指図をすることができます。なお、当該借入金をもって有価証券等の運用は行なわないものとします。

ロ．一部解約に伴う支払資金の手当てにかかる借入期間は、受益者への解約代金支払開始日から、信託財産で保有する有価証券等の売却代金の受渡日までの間、または解約代金の入金日までの間、もしくは償還金の入金日までの期間が5営業日以内である場合の当該期間とし、資金借入額は当該有価証券等の売却代金、解約代金および償還金の合計額を限度とします。ただし、資金借入額は、借入指図を行なう日における信託財産の純資産総額の10%を超えないこととします。

ハ．収益分配金の再投資にかかる借入期間は、信託財産から収益分配金が支弁される日からその翌営業日までとし、資金借入額は収益分配金の再投資額を限度とします。

ニ．借入金の利息は信託財産中から支弁します。

<参 考> 投資対象ファンドについて

1. GIM・USハイ・イールド（USDクラス）
2. GIM・USハイ・イールド（AUDクラス）
3. GIM・USハイ・イールド（BRLクラス）
4. GIM・USハイ・イールド（JPYクラス）
5. GIM・USハイ・イールド（ZARクラス）
6. GIM・USハイ・イールド（TRYクラス）
7. GIM・USハイ・イールド（通貨セレクト・クラス）

「1 ファンドの性格 (1) ファンドの目的及び基本的性格 <ファンドの特色>」をご参照下さい。

8. ダイワ・マネー・マザーファンド

下記以外の項目（「基本方針」、「投資態度」、「運用管理費用（信託報酬）」等）については、「1 ファンドの性格 (1) ファンドの目的及び基本的性格 <ファンドの特色>」をご参照下さい。

<p>主な投資制限</p>	<p>株式への投資は、転換社債の転換および新株予約権（新株予約権付社債のうち会社法第236条第1項第3号の財産が当該新株予約権付社債についての社債であって当該社債と当該新株予約権がそれぞれ単独で存在し得ないことをあらかじめ明確にしているもの（以下会社法施行前の旧商法第341条ノ3第1項第7号および第8号の定めがある新株予約権付社債を含め「転換社債型新株予約権付社債」といいます。）の新株予約権に限ります。）の行使等により取得したものに限りします。</p> <p>株式への投資割合は、信託財産の純資産総額の30%以下とします。</p> <p>投資信託証券への投資は、行ないません。</p> <p>同一銘柄の株式への投資割合は、取得時において信託財産の純資産総額の10%以下とします。</p> <p>同一銘柄の転換社債および転換社債型新株予約権付社債への投資割合は、信託財産の純資産総額の10%以下とします。</p> <p>外貨建資産への投資は、行ないません。</p>
<p>償還条項</p>	<p>信託契約を解約することが受益者のため有利であると認めるときまたはやむを得ない事情が発生したときは、受託会社と合意のうえ、信託契約を解約し、信託を終了させることができます。</p>

3【投資リスク】

(1) 価額変動リスク

当ファンドは、投資信託証券への投資を通じて、公社債など値動きのある証券（外国証券には為替リスクもあります。）に投資しますので、基準価額は大きく変動します。したがって、投資元本が保証されているものではなく、これを割込むことがあります。委託会社の指図に基づく行為により信託財産に生じた利益および損失は、すべて投資者に帰属します。

投資信託は預貯金とは異なります。

投資者のみなさまにおかれましては、当ファンドの内容・リスクを十分ご理解のうえお申込み下さいますよう、よろしくお願い申し上げます。

基準価額の主な変動要因については、次のとおりです。

公社債の価格変動（価格変動リスク・信用リスク）

公社債の価格は、一般に金利が低下した場合には上昇し、金利が上昇した場合には下落します（値動きの幅は、残存期間、発行体、公社債の種類等により異なります。）。また、公社債の価格は、発行体の信用状況によっても変動します。特に、発行体が財政難、経営不安等により、利息および償還金をあらかじめ決定された条件で支払うことができなくなった場合（債務不履行）、またはできなくなる事が予想される場合には、大きく下落します（利息および償還金が支払われないこともありま）。ハイ・イールド債券は、投資適格債券に比べ、一般に債務不履行および支払遅延が生じるリスクが高いと考えられます。組入公社債の価格が下落した場合には、基準価額が下落する要因となり、投資元本を割込むことがあります。

ハイ・イールド債券は、投資適格債券に比べ、一般に市場規模や取引量が小さく、流動性が低いことにより本来想定される投資価値とは乖離した価格水準で取引される場合もあるなど、価格の変動性が大きくなる傾向があります。

外国証券への投資に伴うリスク

イ．為替リスク

<「米ドル・コース（毎月分配型）、日本円・コース（毎月分配型）」以外のコース>

取引対象通貨の為替レートが円高方向に進んだ場合には、基準価額が下落する要因となり、投資元本を割込むことがあります。新興国通貨の為替レートは短期間に大幅に変動することがあり、先進国通貨と比較して、相対的に高い為替変動リスクがあります。

投資対象資産の通貨である米ドルの為替変動リスクを完全に排除することはできませんので、基準価額は円に対する米ドルの為替変動の影響を受ける場合があります。なお、取引対象通貨の金利が米ドルの金利より低いときには、金利差相当分がコストとなり、需給要因等によっては、さらにコストが拡大することもあります。

<米ドル・コース（毎月分配型）>

組入外貨建資産について、米ドルが円に対して米ドル安の方向に進んだ場合には、基準価額が下落する要因となり、投資元本を割込むことがあります。

<日本円・コース（毎月分配型）>

為替変動リスクの低減を図ります。ただし、為替変動リスクを完全に排除できるものではありません。なお、為替ヘッジを行なう際、日本円の金利が米ドルの金利より低いときには、金利差相当分がコストとなり、需給要因等によっては、さらにコストが拡大することもあります。

各ファンドの投資対象である外国投資信託において、NDF取引を用いて為替取引を行なう場合、コストは需給や規制等の影響により、金利差から期待される水準と大きく異なる場合があります。

ロ．カントリー・リスク

投資対象国・地域において、政治・経済情勢の変化等により市場に混乱が生じた場合、または取引に対して新たな規制が設けられた場合には、基準価額が予想外に下落したり、方針に沿った運用が困難となる場合があります。

その他

イ．解約申込みがあった場合には、解約資金を手当てするため組入証券を売却しなければならないことがあります。その際、市場規模や市場動向によっては市場実勢を押下げ、当初期待される価格で売却できないこともあります。この場合、基準価額が下落する要因となります。

ロ．ファンド資産をコール・ローン、譲渡性預金証書等の短期金融資産で運用する場合、債務不履行により損失が発生することがあります（信用リスク）。この場合、基準価額が下落する要因となります。

(2)換金性等が制限される場合

通常と異なる状況において、お買付け・ご換金に制限を設けることがあります。

金融商品取引所等における取引の停止、外国為替取引の停止その他やむを得ない事情があるときは、お買付け、ご換金の申込みの受付けを中止することがあります。

ご換金の申込みの受付けが中止された場合には、受益者は当該受付中止以前に行なった当日のご換金の申込みを撤回することができます。ただし、受益者がそのご換金の申込みを撤回しない場合に

は、当該受付中止を解除した後の最初の基準価額の計算日にご換金の申込みを受付けたものとして取扱います。

(3)その他の留意点

当ファンドのお取引に関しては、金融商品取引法第37条の6の規定（いわゆるクーリング・オフ）の適用はありません。

当ファンドは、忠実義務に基づき、投資する投資信託証券について、その価格が入手できない、または入手した価格で評価すべきでないと考えられる場合には、適正と判断する直近の日の価格など当社が時価と認める価格で評価することがあります。

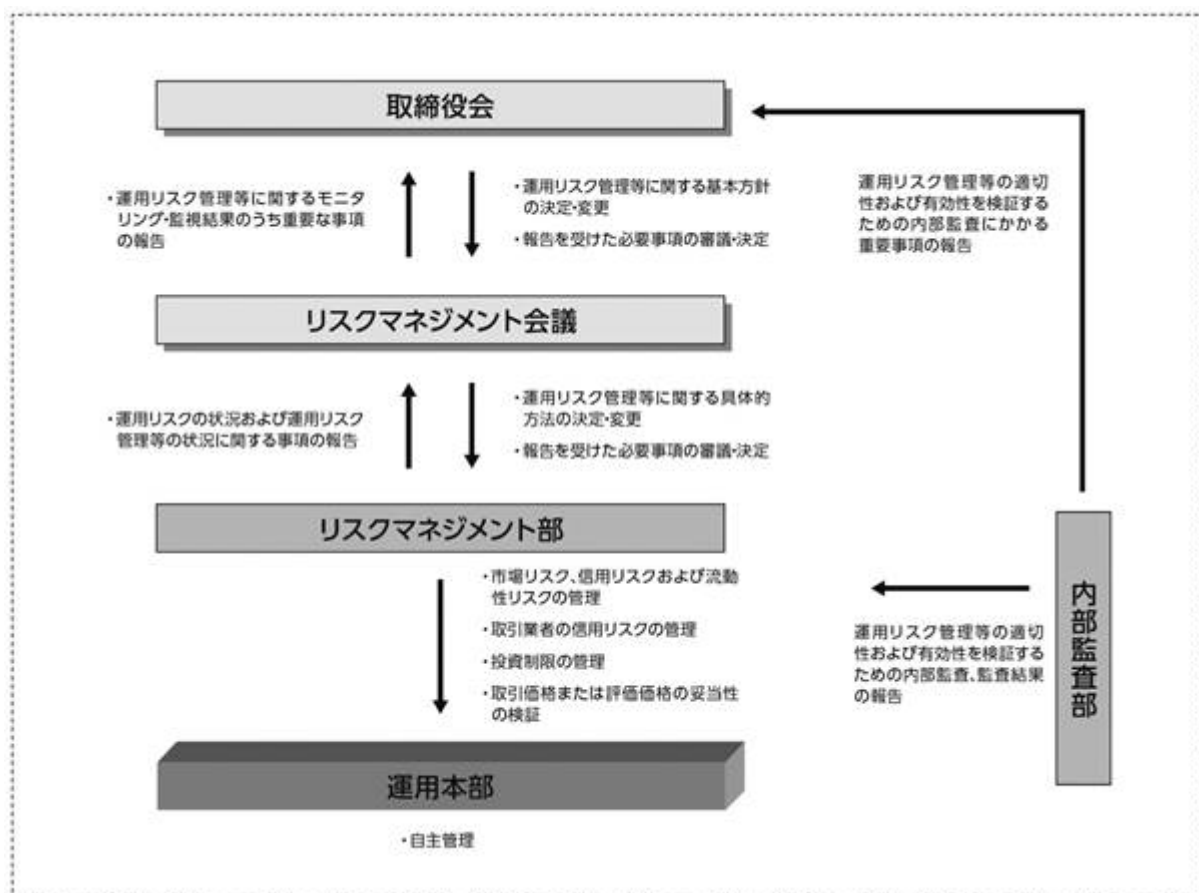
流動性リスクに関する事項

- 当ファンドは、大量の解約が発生し短期間で解約資金を手当てする必要がある場合や主たる取引市場において市場環境が急変した場合等に、一時的に組入資産の流動性が低下し、市場実勢から期待できる価格で取引できないリスク、取引量が限られてしまうリスクがあります。

これにより、基準価額にマイナスの影響を及ぼす可能性や、換金の申込みの受け付けが中止となる可能性、換金代金のお支払いが遅延する可能性があります。

(4)リスク管理体制

運用リスク管理体制（ ）は、以下のとおりとなっています。



流動性リスクに対する管理体制

- 委託会社では、流動性リスク管理に関する規程を定め、ファンドの組入資産の流動性リスクのモニタリングなどを実施するとともに、緊急時対応策の策定・検証などを行ないます。

- 取締役会等は、流動性リスク管理の適切な実施の確保や流動性リスク管理態勢について、監督します。

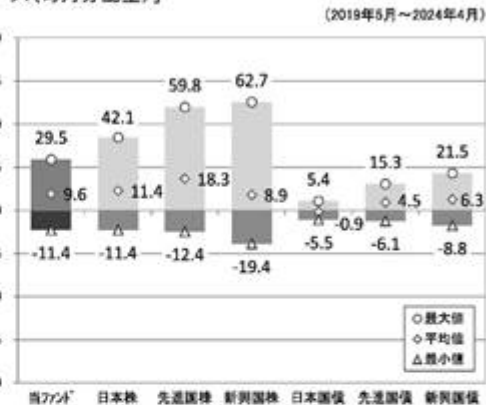
■ 参考情報

◆下記のグラフは、ファンドと代表的な資産クラスを定量的に比較できるように作成したものです。右のグラフは過去5年間における年間騰落率（各月末における直近1年間の騰落率）の平均・最大・最小を、ファンドおよび他の代表的な資産クラスについて表示しています。また左のグラフはファンドの過去5年間における年間騰落率の推移を表示しています。

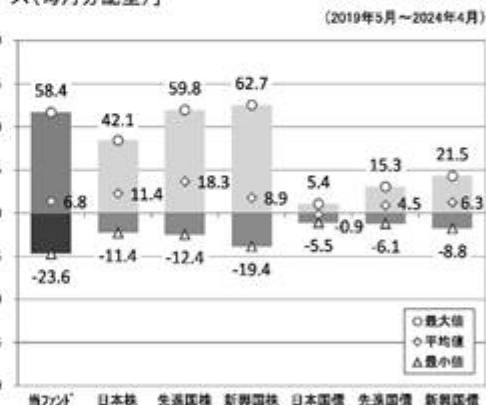
ファンドの年間騰落率と分配金再投資基準価額の推移

他の代表的な資産クラスとの騰落率の比較

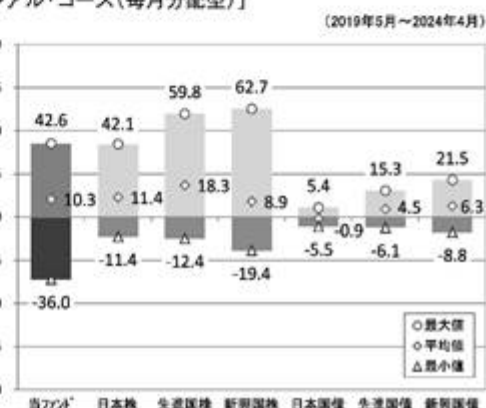
[ダイワ米国高金利社債ファンド(通貨選択型) ミドル・コース(毎月分配型)]



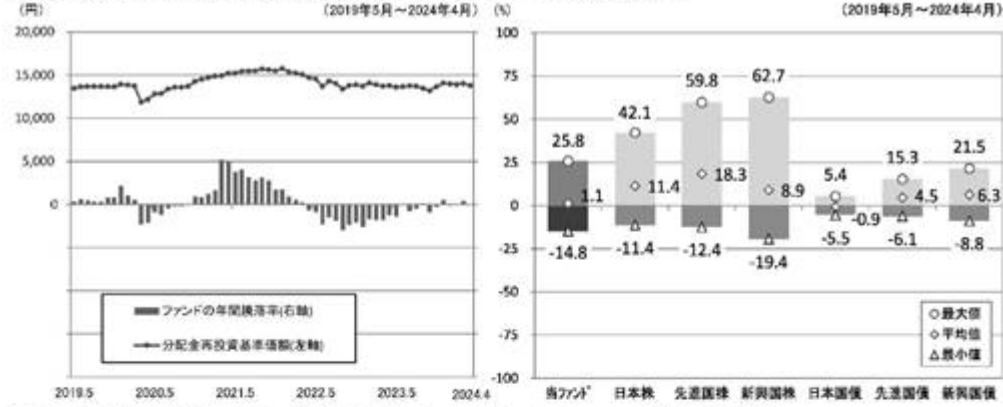
[ダイワ米国高金利社債ファンド(通貨選択型) 豪ドル・コース(毎月分配型)]



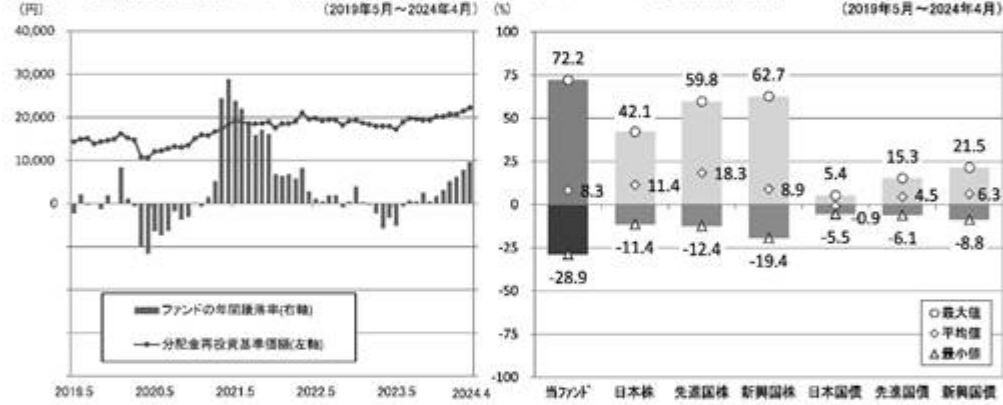
[ダイワ米国高金利社債ファンド(通貨選択型) ブラジル・リアル・コース(毎月分配型)]



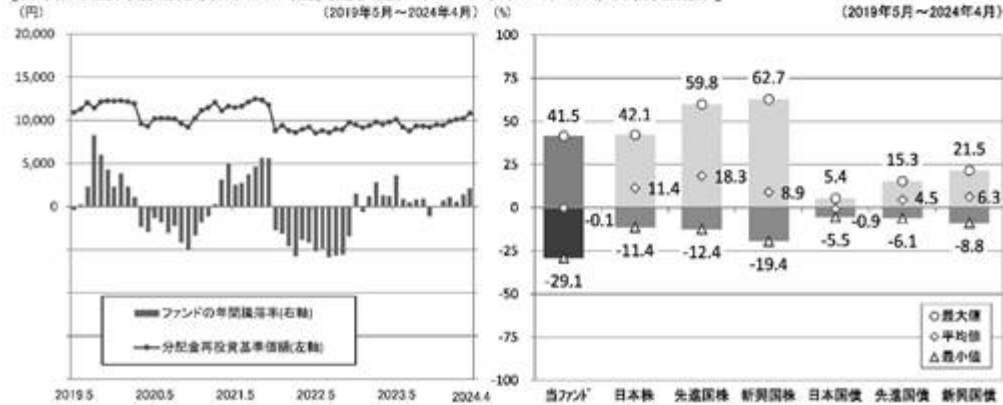
[ダイワ米国高金利社債ファンド(通貨選択型) 日本円・コース(毎月分配型)]



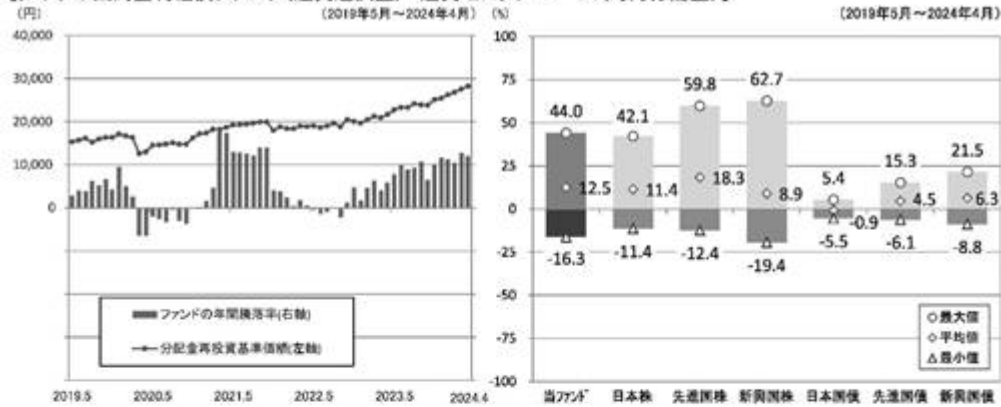
[ダイワ米国高金利社債ファンド(通貨選択型) 南アフリカ・ランド・コース(毎月分配型)]



[ダイワ米国高金利社債ファンド(通貨選択型) トルコ・リラ・コース(毎月分配型)]



【ダイワ米国高金利社債ファンド(通貨選択型) 通貨セレクト・コース(毎月分配型)】



※各資産クラスは、ファンドの投資対象を表しているものではありません。

※ファンドの年間騰落率は、分配金(税引前)を分配時にファンドへ再投資したものとみなして計算したものであり、実際の基準価額に基づいて計算した年間騰落率とは異なる場合があります。

※ファンドの年間騰落率において、過去5年間分のデータが算出できない場合は以下のルールで表示しています。

- ①年間騰落率に該当するデータがない場合には表示されません。
- ②年間騰落率が算出できない期間がある場合には、算出可能な期間についてのみ表示しています。
- ③インデックスファンドにおいて、①②に該当する場合には、当該期間についてベンチマークの年間騰落率で代替して表示します。

※資産クラスについて

日本株：配当込みTOPIX
 先進国株：MSCIコクサイ・インデックス（配当込み、円ベース）
 新興国株：MSCIエマージング・マーケット・インデックス（配当込み、円ベース）
 日本国債：NOMURA-BPI国債
 先進国債：FTSE世界国債インデックス（除く日本、円ベース）
 新興国債：JPモルガン ガバメント・ボンド・インデックスー エマージング・マーケット グローバル ダイバーシファイド（円ベース）

※指数について

●配当込みTOPIXの指数値および同指数にかかる標準または商標は、株式会社「J P X」総研または株式会社「J P X」総研の関連会社（以下「J P X」といいます。）の知的財産であり、指数の算出、指数値の公表、利用など同指数に関するすべての権利・ノウハウおよび同指数にかかる標準または商標に関するすべての権利は「J P X」が有します。「J P X」は、同指数の指数値の算出または公表の誤謬、遅延又は中断に対し、責任を負いません。●MSCIコクサイ・インデックスおよびMSCIエマージング・マーケット・インデックスは、MSCI Inc.（「MSCI」）が開発した指数です。本ファンドは、MSCIによって保証、推奨、または宣伝されるものではなく、MSCIは本ファンドまたは本ファンドが基づいているインデックスに関していかなる責任も負いません。免責事項全文についてはこちらをご覧ください。【<https://www.daiwa-am.co.jp/specialreport/globalmarket/notice.html>】●NOMURA-BPI国債は、野村フィデューシャリー・リサーチ&コンサルティング株式会社が公表する国内で発行された公募利付国債の市場全体の動向を表す投資収益指数で、一定の組み入れ基準に基づいて構成された国債ポートフォリオのパフォーマンスをもとに算出されます。NOMURA-BPI国債の知的財産権とその他一切の権利は同社に帰属しています。また、同社は当該指数の正確性、完全性、有用性を保証するものではなく、ファンドの運用成果等に関して一切責任を負いません。●FTSE世界国債インデックスは、FTSE Fixed Income LLCにより運営されている債券インデックスです。同指数はFTSE Fixed Income LLCの知的財産であり、指数に関するすべての権利はFTSE Fixed Income LLCが有しています。●JPモルガン ガバメント・ボンド・インデックスー エマージング・マーケット グローバル ダイバーシファイドは、信頼性が高いとみなす情報に基づき作成していますが、J.P. Morganはその完全性・正確性を保証するものではありません。本指数は特許を受けて使用しています。J.P. Morganからの書面による事前承認なしに本指数を複製・使用・頒布することは認められていません。Copyright 2016, J.P. Morgan Chase & Co. All rights reserved.

4【手数料等及び税金】

(1)【申込手数料】

販売会社におけるお買付時の申込手数料の料率の上限は、3.3%（税抜3.0%）となっています。

具体的な手数料の料率等については、販売会社にお問合わせ下さい。

申込手数料には、消費税および地方消費税（以下「消費税等」といいます。）が課されます。

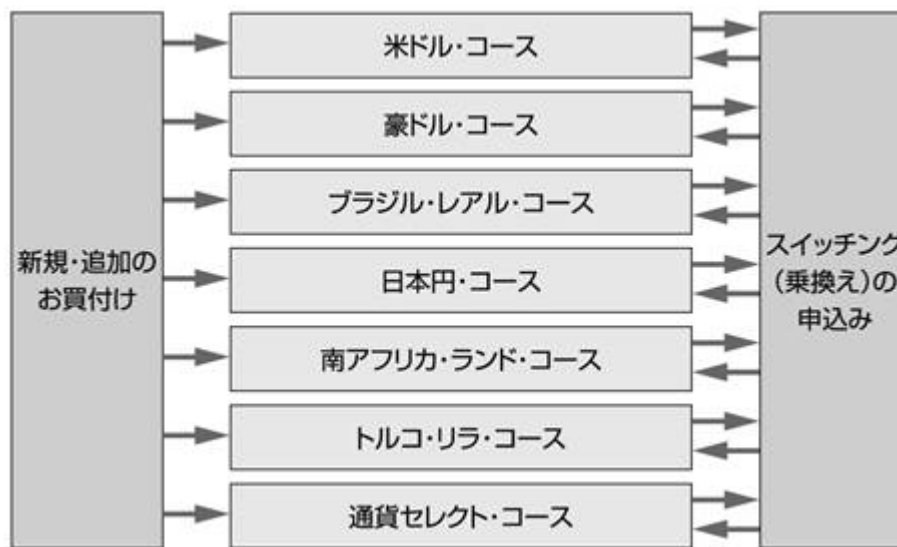
「分配金再投資コース」の収益分配金の再投資の際には、申込手数料はかかりません。

<スイッチング（乗換え）について>

- ・「ダイワ米国高金利社債ファンド（通貨選択型）～ハイイールドファンド～」を構成する各ファンドの受益者が、保有する受益権を換金した手取金をもって、他の構成ファンドの受益権の取得申込みを行なうことをいいます。
- ・スイッチング（乗換え）の申込みの際には、換金の申込みを行なうファンドと、取得の申込みを行なうファンドをご指示下さい。

- ・スイッチング（乗換え）にかかる申込手数料および当該申込手数料にかかる消費税等に相当する金額は、スイッチング（乗換え）の金額から差引かせていただきます。

（「ダイワ米国高金利社債ファンド（通貨選択型）～ハイイールドファンド～」の構成）



申込手数料は、お買付時の商品説明または商品情報の提供、投資情報の提供、取引執行等の対価です。くわしくは販売会社にお問い合わせ下さい。

(2) 【換金（解約）手数料】

換金手数料

ありません。

信託財産留保額

ありません。

(3) 【信託報酬等】

信託報酬の総額は、計算期間を通じて毎日、信託財産の純資産総額に年率1.188%（税抜1.08%）を乗じて得た額とします。信託報酬は、毎日計上され日々の基準価額に反映されます。信託報酬は、毎計算期末または信託終了のときに信託財産中から支弁します。

信託報酬にかかる消費税等に相当する金額を、信託報酬支弁のときに信託財産中から支弁します。

信託報酬にかかる委託会社、販売会社、受託会社への配分については、純資産総額に対し次のとおりです。

（ ）の信託財産の純資産総額の合計額が	委託会社	販売会社	受託会社
300億円未満の場合	年率0.40% （税抜）	年率0.65% （税抜）	年率0.03% （税抜）
300億円以上1,000億円未満の場合	年率0.35% （税抜）	年率0.70% （税抜）	
1,000億円以上の場合	年率0.30% （税抜）	年率0.75% （税抜）	

上記の信託報酬の配分には、別途消費税率を乗じた額がかかります。

- () 「米ドル・コース(毎月分配型)」、「豪ドル・コース(毎月分配型)」、「ブラジル・リアル・コース(毎月分配型)」、「日本円・コース(毎月分配型)」、「南アフリカ・ランド・コース(毎月分配型)」、「トルコ・リラ・コース(毎月分配型)」および「通貨セレクト・コース(毎月分配型)」

前 の販売会社への配分は、販売会社の行なう業務に対する代行手数料であり、委託会社が一旦信託財産から収受した後、販売会社に支払われます。

当ファンドの信託報酬等のほかに、投資対象ファンドに関しても信託報酬等がかかります。当ファンドの信託報酬に投資対象ファンドの信託報酬等を加えた、投資者が実質的に負担する信託報酬率は、「米ドル・コース(毎月分配型)」については年率1.768%(税込)程度、「米ドル・コース(毎月分配型)」、「通貨セレクト・コース(毎月分配型)」以外については年率1.778%(税込)程度、「通貨セレクト・コース(毎月分配型)」については年率1.928%(税込)程度です。

ただし、投資対象ファンドの信託報酬等に下限金額が設定されているため、純資産総額によって、実質的な信託報酬率が「米ドル・コース(毎月分配型)」については年率1.768%(税込)、「米ドル・コース(毎月分配型)」、「通貨セレクト・コース(毎月分配型)」以外については年率1.778%(税込)、「通貨セレクト・コース(毎月分配型)」については年率1.928%(税込)を上回ることがあります。

- (注) 投資対象ファンドの信託報酬等については、「1 ファンドの性格 (1) ファンドの目的及び基本的性格 <ファンドの特色>」の「投資対象ファンドの概要」をご参照下さい。

信託報酬を対価とする役務の内容は、配分先に応じて、それぞれ以下のとおりです。

委託会社：ファンドの運用と調査、受託会社への運用指図、基準価額の計算、目論見書・運用報告書の作成等の対価

販売会社：運用報告書等各種書類の送付、口座内でのファンドの管理、購入後の情報提供等の対価

受託会社：運用財産の管理、委託会社からの指図の実行の対価

(4) 【その他の手数料等】

信託財産において資金借入れを行なった場合、当該借入金の利息は信託財産中より支弁します。

信託財産に関する租税、信託事務の処理に要する諸費用、受託会社の立替えた立替金の利息および信託財産にかかる監査報酬ならびに当該監査報酬にかかる消費税等に相当する金額は、受益者の負担とし、信託財産中から支弁します。

信託財産に属する有価証券等に関連して発生した訴訟係争物たる権利その他の権利に基づいて益金が生じた場合、当該支払いに際して特別に必要となる費用(データ処理費用、郵送料等)は、受益者の負担とし、当該益金から支弁します。

信託財産で有価証券の売買を行なう際に発生する売買委託手数料、当該売買委託手数料にかかる消費税等に相当する金額、信託財産に属する資産を外国で保管する場合の費用は、信託財産中より支弁します。

- () 「その他の手数料等」については、運用状況等により変動するため、事前に料率、上限額等を示すことができません。

手数料等の合計額については、保有期間等に応じて異なりますので、表示することができません。

< 投資対象ファンドより支弁する手数料等 >

各ファンドの投資対象等に応じて、信託財産に関する租税、有価証券売買時の売買委託手数料、先物取引・オプション取引等に要する費用、資産を外国で保管する場合の費用等を支弁します。その他、マザーファンドを除く投資対象ファンドからは監査報酬を支弁します。

(5) 【課税上の取扱い】

課税上は株式投資信託として取扱われます。

個人の投資者に対する課税

イ．収益分配金に対する課税

収益分配金のうち課税扱いとなる普通分配金については、配当所得として課税され、20%（所得税15%および地方税5%）の税率による源泉徴収が行なわれ、申告不要制度が適用されます。なお、確定申告を行ない、申告分離課税または総合課税（配当控除の適用はありません。）を選択することもできます。ただし、2037年12月31日まで基準所得税額に2.1%の税率を乗じた復興特別所得税が課され、税率は20.315%（所得税15%、復興特別所得税0.315%および地方税5%）となります。

ロ．解約金および償還金に対する課税

一部解約時および償還時の差益（解約価額および償還価額から取得費用（申込手数料（税込）を含む）を控除した利益）については、譲渡所得とみなされ、20%（所得税15%および地方税5%）の税率により、申告分離課税が適用されます。ただし、2037年12月31日まで基準所得税額に2.1%の税率を乗じた復興特別所得税が課され、税率は20.315%（所得税15%、復興特別所得税0.315%および地方税5%）となります。

ハ．損益通算について

一部解約時および償還時の損失については、確定申告により、上場株式等（特定公社債、公募公社債投資信託を含みます。）の譲渡益および償還差益と相殺することができ、申告分離課税を選択した上場株式等の配当所得および利子所得との損益通算も可能となります。また、翌年以後3年間、上場株式等の譲渡益・償還差益および配当等・利子から繰越控除することができます。一部解約時および償還時の差益については、他の上場株式等の譲渡損および償還差損との相殺が可能となります。

なお、特定口座にかかる課税上の取扱いにつきましては、販売会社にお問合わせ下さい。

少額投資非課税制度「愛称：NISA（ニーサ）」について

少額投資非課税制度「NISA（ニーサ）」は、少額上場株式等に関する非課税制度であり、一定の額を上限として、毎年、一定額の範囲で新たに購入した公募株式投資信託などから生じる配当所得および譲渡所得が無期限で非課税となります。

ご利用になれるのは、販売会社で非課税口座を開設し、税法上の要件を満たした商品を購入するなど、一定の条件に該当する方が対象となります。

公募株式投資信託は税法上、一定の要件を満たした場合にNISAの適用対象となります。

当ファンドは、NISAの対象ではありません。くわしくは、販売会社にお問合わせ下さい。

法人の投資者に対する課税

法人の投資者が支払いを受ける収益分配金のうち課税扱いとなる普通分配金ならびに一部解約時および償還時の個別元本超過額については配当所得として課税され、15%（所得税15%）の税率で源泉徴収（ ）され法人の受取額となります。地方税の源泉徴収はありません。収益分配金のうち所得税法上課税対象となるのは普通分配金のみであり、元本払戻金（特別分配金）には課税されま

せん。ただし、2037年12月31日まで基準所得税額に2.1%の税率を乗じた復興特別所得税が課され、税率は15.315%（所得税15%および復興特別所得税0.315%）となります。なお、益金不算入制度の適用はありません。

源泉徴収された税金は法人税額から控除されます。

<注1> 個別元本について

投資者ごとの信託時の受益権の価額等（申込手数料および当該申込手数料にかかる消費税等に相当する金額は含まれません。）が当該投資者の元本（個別元本）にあたります。

投資者が同一ファンドの受益権を複数回取得した場合、個別元本は、当該投資者が追加信託を行なうつど当該投資者の受益権口数で加重平均することにより算出されます。

投資者が元本払戻金（特別分配金）を受取った場合、収益分配金発生時にその個別元本から当該元本払戻金（特別分配金）を控除した額が、その後の当該投資者の個別元本となります。

個別元本について、詳しくは販売会社にお問合せ下さい。

<注2> 収益分配金の課税について

追加型株式投資信託の収益分配金には、課税扱いとなる「普通分配金」と、非課税扱いとなる「元本払戻金（特別分配金）」（投資者ごとの元本の一部払戻しに相当する部分）の区分があります。

投資者が収益分配金を受取る際、イ．当該収益分配金落ち後の基準価額が当該投資者の個別元本と同額の場合または当該投資者の個別元本を上回っている場合には、当該収益分配金の全額が普通分配金となり、ロ．当該収益分配金落ち後の基準価額が当該投資者の個別元本を下回っている場合には、その下回る部分の額が元本払戻金（特別分配金）となり、当該収益分配金から当該元本払戻金（特別分配金）を控除した額が普通分配金となります。

- () 外国税額控除の適用となった場合には、分配時の税金が上記と異なる場合があります。
- () 上記は、2024年4月末日現在のもので、税法が改正された場合等には、上記の内容が変更になることがあります。
- () 課税上の取扱いの詳細につきましては、税務専門家等にご確認されることをお勧めします。

5【運用状況】

【ダイワ米国高金利社債ファンド（通貨選択型）米ドル・コース（毎月分配型）】

(1)【投資状況】（2024年4月30日現在）

投資状況

投資資産の種類	時価(円)	投資比率(%)
投資信託受益証券	910,413,673	99.03
内 ケイマン諸島	910,413,673	99.03
親投資信託受益証券	1,449	0.00
内 日本	1,449	0.00
コール・ローン、その他の資産(負債控除後)	8,870,485	0.96
純資産総額	919,285,607	100.00

(注1) 投資比率は、ファンドの純資産総額に対する当該資産の時価の比率です。

(注2) 投資資産の内書きの時価および投資比率は、当該資産の地域別の内訳です。

(2)【投資資産】（2024年4月30日現在）

【投資有価証券の主要銘柄】

イ．主要銘柄の明細

	銘柄名	地域	種類	株数、口数 または 額面金額	簿価単価 簿価 (円)	評価単価 時価 (円)	投資 比率 (%)
1	GIM TRUST-US HIGH YIELD BOND FUND- USD CLASS	ケイマン諸 島	投資信託 受益証券	5,834,077.79	153.58 896,015,452	156.05 910,413,673	99.03
2	ダイワ・マネー・マザーファンド	日本	親投資信 託受益証 券	1,427	1.0160 1,449	1.0160 1,449	0.00

(注) 投資比率は、ファンドの純資産総額に対する当該銘柄の時価の比率です。

ロ．投資有価証券の種類別投資比率

投資有価証券の種類	投資比率
投資信託受益証券	99.03%
親投資信託受益証券	0.00%
合計	99.04%

(注) 投資比率は、ファンドの純資産総額に対する当該有価証券の時価の比率です。

ハ．投資株式の業種別投資比率

該当事項はありません。

【投資不動産物件】

該当事項はありません。

【その他投資資産の主要なもの】

該当事項はありません。

(3) 【運用実績】

【純資産の推移】

	純資産総額 (分配落) (円)	純資産総額 (分配付) (円)	1口当たりの 純資産額 (分配落)(円)	1口当たりの 純資産額 (分配付)(円)
第8特定期間末 (2014年10月14日)	2,007,907,649	2,015,585,598	1.3076	1.3126
第9特定期間末 (2015年4月13日)	3,076,060,546	3,093,395,287	1.4196	1.4276
第10特定期間末 (2015年10月13日)	964,538,282	970,378,804	1.3212	1.3292
第11特定期間末 (2016年4月12日)	748,632,037	754,059,424	1.1035	1.1115
第12特定期間末 (2016年10月12日)	763,376,690	768,858,030	1.1141	1.1221
第13特定期間末 (2017年4月12日)	803,064,492	808,580,482	1.1647	1.1727
第14特定期間末 (2017年10月12日)	881,718,975	887,664,888	1.1863	1.1943
第15特定期間末 (2018年4月12日)	1,013,631,814	1,021,138,090	1.0803	1.0883
第16特定期間末 (2018年10月12日)	1,642,397,952	1,654,328,725	1.1013	1.1093
第17特定期間末 (2019年4月12日)	1,425,284,194	1,435,786,922	1.0856	1.0936
第18特定期間末 (2019年10月15日)	1,350,042,737	1,360,549,486	1.0279	1.0359
第19特定期間末 (2020年4月13日)	787,858,026	794,912,393	0.8935	0.9015
第20特定期間末 (2020年10月12日)	772,766,202	779,384,318	0.9341	0.9421

第21特定期間末 (2021年4月12日)	792,047,981	798,300,243	1.0135	1.0215
第22特定期間末 (2021年10月12日)	724,292,464	729,957,740	1.0228	1.0308
第23特定期間末 (2022年4月12日)	761,736,557	767,630,414	1.0339	1.0419
第24特定期間末 (2022年10月12日)	848,637,393	855,056,369	1.0577	1.0657
第25特定期間末 (2023年4月12日)	817,696,123	824,416,690	0.9734	0.9814
2023年4月末日	826,913,356	-	0.9776	-
5月末日	848,449,208	-	1.0011	-
6月末日	880,490,608	-	1.0371	-
7月末日	866,548,490	-	1.0104	-
8月末日	859,859,595	-	1.0442	-
9月末日	853,434,915	-	1.0462	-
第26特定期間末 (2023年10月12日)	845,117,318	851,646,963	1.0354	1.0434
10月末日	831,478,255	-	1.0206	-
11月末日	853,244,487	-	1.0421	-
12月末日	843,059,856	-	1.0248	-
2024年1月末日	878,214,229	-	1.0662	-
2月末日	896,969,884	-	1.0797	-
3月末日	910,223,314	-	1.0867	-
第27特定期間末 (2024年4月12日)	905,730,367	912,416,740	1.0837	1.0917
4月末日	919,285,607	-	1.1079	-

【分配の推移】

	1口当たり分配金(円)
第8特定期間	0.0300
第9特定期間	0.0480
第10特定期間	0.0480
第11特定期間	0.0480
第12特定期間	0.0480
第13特定期間	0.0480
第14特定期間	0.0480
第15特定期間	0.0480
第16特定期間	0.0480

第17特定期間	0.0480
第18特定期間	0.0480
第19特定期間	0.0480
第20特定期間	0.0480
第21特定期間	0.0480
第22特定期間	0.0480
第23特定期間	0.0480
第24特定期間	0.0480
第25特定期間	0.0480
第26特定期間	0.0480
第27特定期間	0.0480

【収益率の推移】

	収益率(%)
第8特定期間	5.4
第9特定期間	12.2
第10特定期間	3.6
第11特定期間	12.8
第12特定期間	5.3
第13特定期間	8.9
第14特定期間	6.0
第15特定期間	4.9
第16特定期間	6.4
第17特定期間	2.9
第18特定期間	0.9
第19特定期間	8.4
第20特定期間	9.9
第21特定期間	13.6
第22特定期間	5.7
第23特定期間	5.8
第24特定期間	6.9
第25特定期間	3.4
第26特定期間	11.3
第27特定期間	9.3

(4) 【設定及び解約の実績】

	設定数量(口)	解約数量(口)
第8特定期間	931,464,208	552,086,521

第9特定期間	1,801,819,165	1,170,566,330
第10特定期間	247,939,939	1,684,717,264
第11特定期間	181,883,742	233,525,682
第12特定期間	101,333,370	94,589,226
第13特定期間	302,422,340	298,091,055
第14特定期間	243,258,333	189,518,012
第15特定期間	337,479,066	142,433,670
第16特定期間	785,760,301	232,698,186
第17特定期間	172,846,878	351,352,469
第18特定期間	119,338,948	118,836,308
第19特定期間	54,340,872	485,888,674
第20特定期間	53,149,742	107,681,101
第21特定期間	48,998,849	94,730,567
第22特定期間	33,592,230	106,965,524
第23特定期間	45,252,493	16,679,778
第24特定期間	122,080,203	56,440,318
第25特定期間	60,396,804	22,698,029
第26特定期間	42,618,283	66,483,443
第27特定期間	212,426,150	192,835,255

(参考) マザーファンド

ダイワ・マネー・マザーファンド

(1) 投資状況 (2024年4月30日現在)

投資状況

投資資産の種類	時価(円)	投資比率(%)
国債証券	10,999,870,351	61.39
内 日本	10,999,870,351	61.39
コール・ローン、その他の資産(負債控除後)	6,918,869,401	38.61
純資産総額	17,918,739,752	100.00

(注1) 投資比率は、ファンドの純資産総額に対する当該資産の時価の比率です。

(注2) 投資資産の内書きの時価および投資比率は、当該資産の地域別の内訳です。

(2) 投資資産 (2024年4月30日現在)

投資有価証券の主要銘柄

イ. 主要銘柄の明細

	銘柄名	地域	種類	株数、口数 または 額面金額	簿価単価 簿価 (円)	評価単価 時価 (円)	利率(%) 償還期限 (年/月/日)	投資 比率 (%)
1	1219国庫短期証券	日本	国債証券	11,000,000,000	99.99 10,999,870,351	99.99 10,999,870,351	- 2024/06/24	61.39

(注) 投資比率は、ファンドの純資産総額に対する当該銘柄の時価の比率です。

ロ．投資有価証券の種類別投資比率

投資有価証券の種類	投資比率
国債証券	61.39%
合計	61.39%

(注) 投資比率は、ファンドの純資産総額に対する当該有価証券の時価の比率です。

ハ．投資株式の業種別投資比率

該当事項はありません。

投資不動産物件

該当事項はありません。

その他投資資産の主要なもの

該当事項はありません。

(参考情報) 運用実績

●ダイワ米国高金利社債ファンド(通貨選択型)米ドル・コース(毎月分配型)

2024年4月30日現在

※過去の実績を示したものであり、将来の成果を示唆・保証するものではありません。

基準価額・純資産の推移

基準価額	11,079円
純資産総額	9.1億円

基準価額の騰落率	
期間	ファンド
1カ月間	2.7%
3カ月間	6.3%
6カ月間	13.6%
1年間	24.3%
3年間	45.0%
5年間	64.1%
設定来	214.7%



※上記の「基準価額の騰落率」は、「分配金再投資基準価額」の騰落率です。

※「分配金再投資基準価額」は、分配金(税引前)を分配時にファンドへ再投資したものとみなして計算しています。※基準価額の計算において実質的な運用管理費用(信託報酬)は控除しています。

分配の推移(10,000口当たり、税引前)

直近1年間分配金合計額: 960円 設定来分配金合計額: 11,320円

決算期	第149期	第150期	第151期	第152期	第153期	第154期	第155期	第156期	第157期	第158期	第159期	第160期
	23年5月	23年6月	23年7月	23年8月	23年9月	23年10月	23年11月	23年12月	24年1月	24年2月	24年3月	24年4月
分配金	80円	80円	80円	80円	80円	80円	80円	80円	80円	80円	80円	80円

※分配金は、収益分配方針に基づいて委託会社が決定します。あらかじめ一定の額の分配をお約束するものではありません。分配金が支払われない場合もあります。

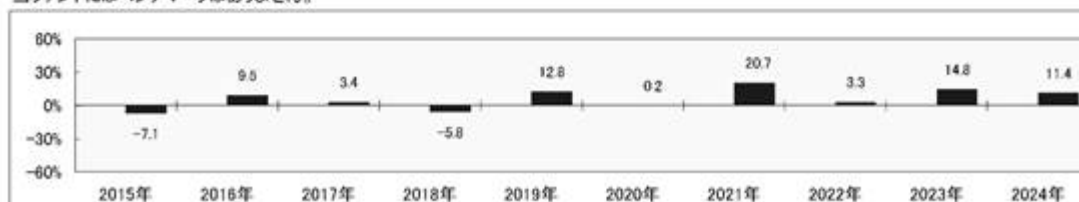
主要な資産の状況

※比率は、純資産総額に対するものです。

組入上位10ファンド		
運用会社名	ファンド名	比率
JP.モルガン・インベストメント・マネージメント・インク	GIM トラスト-USハイ・イールド・ボンド・ファンド USDクラス	99.0%
大和アセットマネジメント	ダイワ・マネー・マザーファンド	0.0%
合計		99.0%

年間収益率の推移

当ファンドにはベンチマークはありません。



・ファンドの「年間収益率」は、「分配金再投資基準価額」の騰落率です。

・2024年は4月30日までの騰落率を表しています。

委託会社のホームページ等で運用状況が開示されている場合があります。

【ダイワ米国高金利社債ファンド(通貨選択型)豪ドル・コース(毎月分配型)】

(1) 【投資状況】(2024年4月30日現在)

投資状況

投資資産の種類	時価(円)	投資比率(%)
投資信託受益証券	600,526,225	99.04
内 ケイマン諸島	600,526,225	99.04

親投資信託受益証券		1,952	0.00
内 日本		1,952	0.00
コール・ローン、その他の資産(負債控除後)		5,811,990	0.96
純資産総額		606,340,167	100.00

(注1) 投資比率は、ファンドの純資産総額に対する当該資産の時価の比率です。

(注2) 投資資産の内書きの時価および投資比率は、当該資産の地域別の内訳です。

(2) 【投資資産】（2024年4月30日現在）

【投資有価証券の主要銘柄】

イ．主要銘柄の明細

	銘柄名	地域	種類	株数、口数 または 額面金額	簿価単価 簿価 (円)	評価単価 時価 (円)	投資 比率 (%)
1	GIM TRUST-US HIGH YIELD BOND FUND- AUD CLASS	ケイマン諸 島	投資信託 受益証券	6,256,002.84	94.30 589,984,894	95.99 600,526,225	99.04
2	ダイワ・マネー・マザーファンド	日本	親投資信 託受益証 券	1,922	1.0160 1,952	1.0160 1,952	0.00

(注) 投資比率は、ファンドの純資産総額に対する当該銘柄の時価の比率です。

ロ．投資有価証券の種類別投資比率

投資有価証券の種類	投資比率
投資信託受益証券	99.04%
親投資信託受益証券	0.00%
合計	99.04%

(注) 投資比率は、ファンドの純資産総額に対する当該有価証券の時価の比率です。

ハ．投資株式の業種別投資比率

該当事項はありません。

【投資不動産物件】

該当事項はありません。

【その他投資資産の主要なもの】

該当事項はありません。

(3) 【運用実績】

【純資産の推移】

	純資産総額 (分配落) (円)	純資産総額 (分配付) (円)	1口当たりの 純資産額 (分配落)(円)	1口当たりの 純資産額 (分配付)(円)
第8特定期間末 (2014年10月14日)	3,671,339,479	3,705,510,824	1.0744	1.0844
第9特定期間末 (2015年4月13日)	3,127,911,628	3,158,371,983	1.0269	1.0369
第10特定期間末 (2015年10月13日)	2,571,020,449	2,599,723,710	0.8957	0.9057
第11特定期間末 (2016年4月12日)	1,984,879,966	2,011,268,854	0.7522	0.7622
第12特定期間末 (2016年10月12日)	1,866,135,800	1,891,744,614	0.7287	0.7387
第13特定期間末 (2017年4月12日)	1,767,308,892	1,791,535,556	0.7295	0.7395
第14特定期間末 (2017年10月12日)	1,894,781,684	1,920,268,725	0.7434	0.7534
第15特定期間末 (2018年4月12日)	1,529,780,446	1,553,409,277	0.6474	0.6574
第16特定期間末 (2018年10月12日)	1,178,862,579	1,199,489,162	0.5715	0.5815
第17特定期間末 (2019年4月12日)	1,261,573,870	1,275,756,271	0.5337	0.5397
第18特定期間末 (2019年10月15日)	972,461,543	985,013,473	0.4649	0.4709
第19特定期間末 (2020年4月13日)	696,113,785	703,727,611	0.3657	0.3697
第20特定期間末 (2020年10月12日)	775,746,596	779,262,206	0.4413	0.4433
第21特定期間末 (2021年4月12日)	822,586,191	825,769,263	0.5169	0.5189
第22特定期間末 (2021年10月12日)	758,698,530	761,665,343	0.5115	0.5135
第23特定期間末 (2022年4月12日)	670,475,458	672,978,214	0.5358	0.5378
第24特定期間末 (2022年10月12日)	581,180,618	583,647,345	0.4712	0.4732
第25特定期間末 (2023年4月12日)	556,787,423	559,179,891	0.4655	0.4675
2023年4月末日	551,712,612	-	0.4644	-

5月末日	558,574,898	-	0.4698	-
6月末日	588,672,164	-	0.4964	-
7月末日	572,632,243	-	0.4875	-
8月末日	573,625,012	-	0.4921	-
9月末日	568,294,390	-	0.4878	-
第26特定期間末 (2023年10月12日)	562,270,971	564,591,445	0.4846	0.4866
10月末日	547,311,286	-	0.4741	-
11月末日	582,130,165	-	0.5038	-
12月末日	590,027,972	-	0.5143	-
2024年1月末日	588,966,141	-	0.5147	-
2月末日	589,870,425	-	0.5159	-
3月末日	599,103,987	-	0.5234	-
第27特定期間末 (2024年4月12日)	597,650,344	599,935,429	0.5231	0.5251
4月末日	606,340,167	-	0.5352	-

【分配の推移】

	1口当たり分配金(円)
第8特定期間	0.0600
第9特定期間	0.0600
第10特定期間	0.0600
第11特定期間	0.0600
第12特定期間	0.0600
第13特定期間	0.0600
第14特定期間	0.0600
第15特定期間	0.0600
第16特定期間	0.0600
第17特定期間	0.0520
第18特定期間	0.0360
第19特定期間	0.0280
第20特定期間	0.0160
第21特定期間	0.0120
第22特定期間	0.0120
第23特定期間	0.0120
第24特定期間	0.0120
第25特定期間	0.0120
第26特定期間	0.0120
第27特定期間	0.0120

【収益率の推移】

	収益率(%)
第8特定期間	1.2
第9特定期間	1.2
第10特定期間	6.9
第11特定期間	9.3
第12特定期間	4.9
第13特定期間	8.3
第14特定期間	10.1
第15特定期間	4.8
第16特定期間	2.5
第17特定期間	2.5
第18特定期間	6.1
第19特定期間	15.3
第20特定期間	25.0
第21特定期間	19.9
第22特定期間	1.3
第23特定期間	7.1
第24特定期間	9.8
第25特定期間	1.3
第26特定期間	6.7
第27特定期間	10.4

(4) 【設定及び解約の実績】

	設定数量(口)	解約数量(口)
第8特定期間	247,586,046	521,899,623
第9特定期間	68,560,676	439,659,652
第10特定期間	91,289,587	266,998,975
第11特定期間	69,732,056	301,169,393
第12特定期間	192,345,216	270,352,581
第13特定期間	287,469,581	425,684,527
第14特定期間	493,488,390	367,450,775
第15特定期間	116,226,216	302,047,153
第16特定期間	141,527,267	441,752,064
第17特定期間	584,787,050	283,711,817
第18特定期間	69,685,605	341,430,854
第19特定期間	33,991,805	222,523,584

第20特定期間	25,255,727	170,907,293
第21特定期間	9,033,719	175,302,440
第22特定期間	6,969,951	115,099,472
第23特定期間	14,910,030	246,938,623
第24特定期間	7,393,550	25,408,036
第25特定期間	8,904,289	46,033,918
第26特定期間	7,748,987	43,745,917
第27特定期間	12,032,488	29,727,032

(参考) マザーファンド

ダイワ・マネー・マザーファンド

前記「ダイワ米国高金利社債ファンド(通貨選択型)米ドル・コース(毎月分配型)」の記載と同じ。

(参考情報) 運用実績

●ダイワ米国高金利社債ファンド(通貨選択型)豪ドル・コース(毎月分配型)

2024年4月30日現在

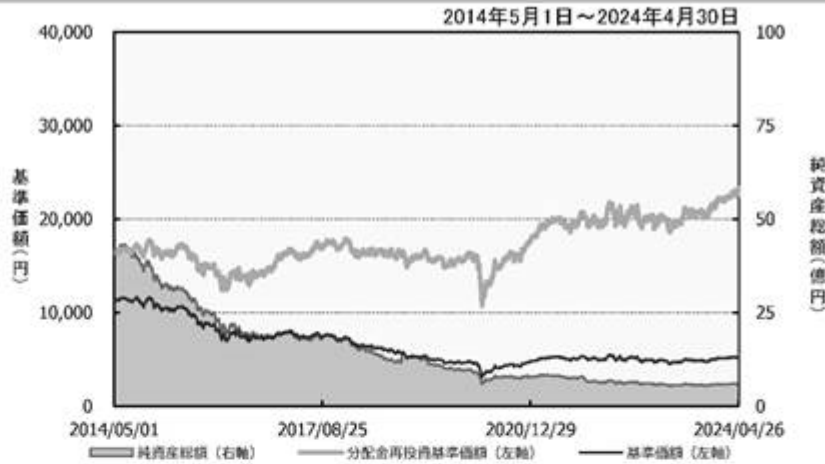
※過去の実績を示したものであり、将来の成果を示唆・保証するものではありません。

基準価額・純資産の推移

基準価額	5,352円
純資産総額	6.0億円

基準価額の騰落率

期間	ファンド
1か月間	2.6%
3か月間	5.2%
6か月間	15.6%
1年間	21.0%
3年間	17.7%
5年間	44.1%
設定来	133.6%



※上記の「基準価額の騰落率」は、「分配金再投資基準価額」の騰落率です。

※「分配金再投資基準価額」は、分配金(税引前)を分配時にファンドへ再投資したものとみなして計算しています。※基準価額の計算において実質的な運用管理費用(信託報酬)は控除しています。

分配の推移(10,000口当たり、税引前)

直近1年間分配金合計額: 240円 設定来分配金合計額: 11,360円

決算期	第149期	第150期	第151期	第152期	第153期	第154期	第155期	第156期	第157期	第158期	第159期	第160期
	23年5月	23年6月	23年7月	23年8月	23年9月	23年10月	23年11月	23年12月	24年1月	24年2月	24年3月	24年4月
分配金	20円	20円	20円	20円	20円	20円	20円	20円	20円	20円	20円	20円

※分配金は、収益分配方針に基づいて委託会社が決定します。あらかじめ一定の額の分配をお約束するものではありません。分配金が支払われない場合もあります。

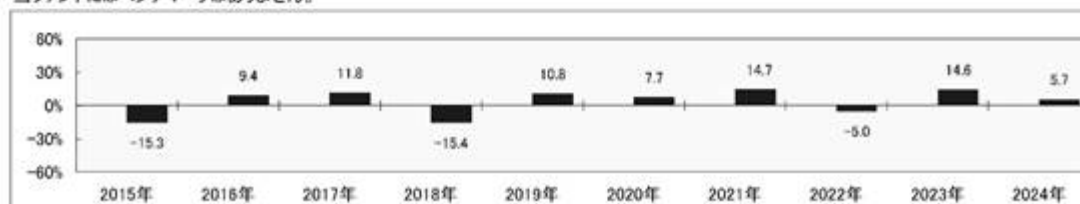
主要な資産の状況

※比率は、純資産総額に対するものです。

組入上位10ファンド		
運用会社名	ファンド名	比率
J.P.モルガン・インベストメント・マネージメント・インク	GIM トラストーUSハイ・イールド・ボンド・ファンド AUDクラス	99.0%
大和アセットマネジメント	ダイワ・マネー・マザーファンド	0.0%
合計		99.0%

年間収益率の推移

当ファンドにはベンチマークはありません。



※ファンドの「年間収益率」は、「分配金再投資基準価額」の騰落率です。

※2024年は4月30日までの騰落率を表しています。

委託会社のホームページ等で運用状況が開示されている場合があります。

【ダイワ米国高金利社債ファンド(通貨選択型)ブラジル・リアル・コース(毎月分配型)】

(1) 【投資状況】(2024年4月30日現在)

投資状況

投資資産の種類	時価(円)	投資比率(%)
投資信託受益証券	4,277,922,039	99.36
内 ケイマン諸島	4,277,922,039	99.36

親投資信託受益証券	1,801	0.00
内 日本	1,801	0.00
コール・ローン、その他の資産(負債控除後)	27,454,788	0.64
純資産総額	4,305,378,628	100.00

(注1) 投資比率は、ファンドの純資産総額に対する当該資産の時価の比率です。

(注2) 投資資産の内書きの時価および投資比率は、当該資産の地域別の内訳です。

(2) 【投資資産】（2024年4月30日現在）

【投資有価証券の主要銘柄】

イ．主要銘柄の明細

	銘柄名	地域	種類	株数、口数 または 額面金額	簿価単価 簿価 (円)	評価単価 時価 (円)	投資 比率 (%)
1	GIM TRUST-US HIGH YIELD BOND FUND-BRL CLASS	ケイマン諸 島	投資信託 受益証券	118,021,409.74	36.08 4,258,427,592	36.24 4,277,922,039	99.36
2	ダイワ・マネー・マザーファンド	日本	親投資信 託受益証 券	1,773	1.0160 1,801	1.0160 1,801	0.00

(注) 投資比率は、ファンドの純資産総額に対する当該銘柄の時価の比率です。

ロ．投資有価証券の種類別投資比率

投資有価証券の種類	投資比率
投資信託受益証券	99.36%
親投資信託受益証券	0.00%
合計	99.36%

(注) 投資比率は、ファンドの純資産総額に対する当該有価証券の時価の比率です。

ハ．投資株式の業種別投資比率

該当事項はありません。

【投資不動産物件】

該当事項はありません。

【その他投資資産の主要なもの】

該当事項はありません。

(3) 【運用実績】

【純資産の推移】

	純資産総額 (分配落) (円)	純資産総額 (分配付) (円)	1口当たりの 純資産額 (分配落)(円)	1口当たりの 純資産額 (分配付)(円)
第8特定期間末 (2014年10月14日)	47,039,219,985	47,662,196,071	0.7551	0.7651
第9特定期間末 (2015年4月13日)	37,810,058,339	38,394,363,609	0.6471	0.6571
第10特定期間末 (2015年10月13日)	26,707,025,723	27,250,214,056	0.4917	0.5017
第11特定期間末 (2016年4月12日)	21,038,618,553	21,549,520,614	0.4118	0.4218
第12特定期間末 (2016年10月12日)	21,145,867,261	21,481,889,531	0.4405	0.4475
第13特定期間末 (2017年4月12日)	23,567,415,465	23,919,302,646	0.4688	0.4758
第14特定期間末 (2017年10月12日)	22,543,739,688	22,880,624,485	0.4684	0.4754
第15特定期間末 (2018年4月12日)	17,304,673,554	17,620,585,832	0.3834	0.3904
第16特定期間末 (2018年10月12日)	12,571,282,752	12,679,157,237	0.3496	0.3526
第17特定期間末 (2019年4月12日)	10,245,273,200	10,305,537,112	0.3400	0.3420
第18特定期間末 (2019年10月15日)	7,800,327,091	7,851,127,667	0.3071	0.3091
第19特定期間末 (2020年4月13日)	4,955,970,406	5,001,203,401	0.2191	0.2211
第20特定期間末 (2020年10月12日)	4,404,515,239	4,425,142,291	0.2135	0.2145
第21特定期間末 (2021年4月12日)	4,438,759,591	4,457,822,010	0.2329	0.2339
第22特定期間末 (2021年10月12日)	4,279,811,754	4,296,914,605	0.2502	0.2512
第23特定期間末 (2022年4月12日)	4,676,874,152	4,691,738,952	0.3146	0.3156
第24特定期間末 (2022年10月12日)	4,200,887,490	4,214,376,358	0.3114	0.3124
第25特定期間末 (2023年4月12日)	3,958,596,807	3,971,046,666	0.3180	0.3190
2023年4月末日	3,962,289,427	-	0.3200	-

5月末日	4,022,796,332	-	0.3281	-
6月末日	4,340,416,594	-	0.3570	-
7月末日	4,331,472,935	-	0.3615	-
8月末日	4,325,747,924	-	0.3657	-
9月末日	4,194,218,436	-	0.3573	-
第26特定期間末 (2023年10月12日)	4,162,078,006	4,173,787,248	0.3555	0.3565
10月末日	4,080,079,341	-	0.3523	-
11月末日	4,257,923,109	-	0.3736	-
12月末日	4,250,214,792	-	0.3746	-
2024年1月末日	4,290,790,043	-	0.3820	-
2月末日	4,352,141,963	-	0.3911	-
3月末日	4,341,574,557	-	0.3931	-
第27特定期間末 (2024年4月12日)	4,266,750,915	4,277,740,220	0.3883	0.3893
4月末日	4,305,378,628	-	0.3940	-

【分配の推移】

	1口当たり分配金(円)
第8特定期間	0.0600
第9特定期間	0.0600
第10特定期間	0.0600
第11特定期間	0.0600
第12特定期間	0.0540
第13特定期間	0.0420
第14特定期間	0.0420
第15特定期間	0.0420
第16特定期間	0.0240
第17特定期間	0.0160
第18特定期間	0.0120
第19特定期間	0.0120
第20特定期間	0.0080
第21特定期間	0.0060
第22特定期間	0.0060
第23特定期間	0.0060
第24特定期間	0.0060
第25特定期間	0.0060
第26特定期間	0.0060
第27特定期間	0.0060

【収益率の推移】

	収益率(%)
第8特定期間	0.9
第9特定期間	6.4
第10特定期間	14.7
第11特定期間	4.0
第12特定期間	20.1
第13特定期間	16.0
第14特定期間	8.9
第15特定期間	9.2
第16特定期間	2.6
第17特定期間	1.8
第18特定期間	6.1
第19特定期間	24.7
第20特定期間	1.1
第21特定期間	11.9
第22特定期間	10.0
第23特定期間	28.1
第24特定期間	0.9
第25特定期間	4.0
第26特定期間	13.7
第27特定期間	10.9

(4) 【設定及び解約の実績】

	設定数量(口)	解約数量(口)
第8特定期間	1,250,512,101	7,028,592,505
第9特定期間	1,407,823,625	5,274,905,298
第10特定期間	946,063,873	5,057,757,521
第11特定期間	1,970,062,199	5,198,689,418
第12特定期間	2,707,400,138	5,794,424,732
第13特定期間	9,245,968,764	6,979,552,898
第14特定期間	3,646,995,703	5,790,193,480
第15特定期間	3,500,240,277	6,496,314,410
第16特定期間	743,800,504	9,915,964,288
第17特定期間	1,218,936,403	7,045,141,678
第18特定期間	341,213,689	5,072,881,862
第19特定期間	168,750,647	2,952,541,240

第20特定期間	155,637,503	2,145,082,322
第21特定期間	86,492,252	1,651,125,937
第22特定期間	82,970,931	2,042,538,859
第23特定期間	58,406,321	2,296,456,865
第24特定期間	39,671,538	1,415,604,177
第25特定期間	33,913,663	1,072,922,645
第26特定期間	25,075,063	765,691,678
第27特定期間	19,712,389	739,649,623

(参考) マザーファンド

ダイワ・マネー・マザーファンド

前記「ダイワ米国高金利社債ファンド(通貨選択型)米ドル・コース(毎月分配型)」の記載と同じ。

(参考情報) 運用実績

●ダイワ米国高金利社債ファンド(通貨選択型)ブラジル・レアル・コース(毎月分配型)

2024年4月30日現在

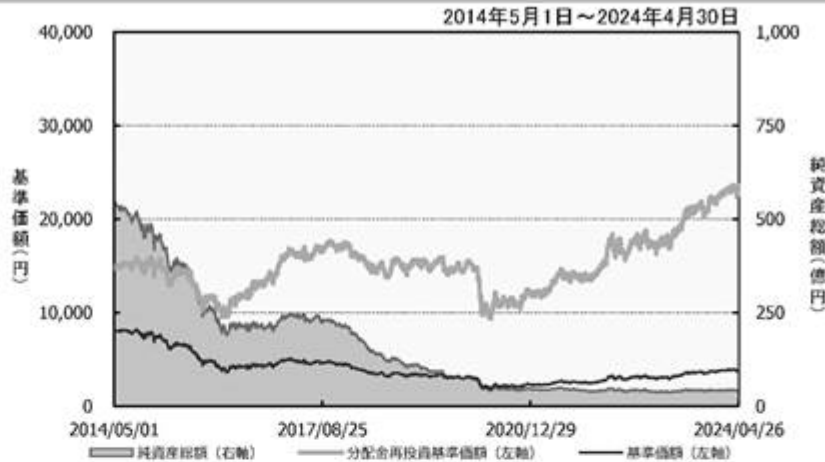
※過去の実績を示したものであり、将来の成果を示唆・保証するものではありません。

基準価額・純資産の推移

基準価額	3,940円
純資産総額	43億円

基準価額の騰落率

期間	ファンド
1か月間	0.5%
3か月間	3.9%
6か月間	13.6%
1年間	27.3%
3年間	82.7%
5年間	55.0%
設定来	136.2%



※上記の「基準価額の騰落率」とは、「分配金再投資基準価額」の騰落率です。

※「分配金再投資基準価額」は、分配金(税引前)を分配時にファンドへ再投資したものとみなして計算しています。※基準価額の計算において実質的な運用管理費用(信託報酬)は控除しています。

分配の推移(10,000口当たり、税引前)

直近1年間分配金合計額: 120円 設定来分配金合計額: 10,380円

決算期	第151期	第152期	第153期	第154期	第155期	第156期	第157期	第158期	第159期	第160期	第161期	第162期
	23年5月	23年6月	23年7月	23年8月	23年9月	23年10月	23年11月	23年12月	24年1月	24年2月	24年3月	24年4月
分配金	10円	10円	10円	10円	10円	10円	10円	10円	10円	10円	10円	10円

※分配金は、収益分配方針に基づいて委託会社が決定します。あらかじめ一定の額の分配をお約束するものではありません。分配金が支払われない場合もあります。

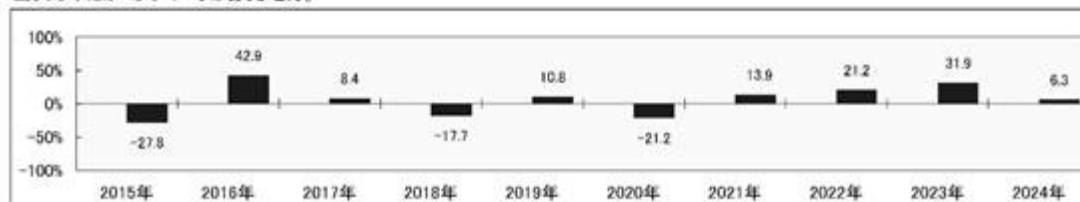
主要な資産の状況

※比率は、純資産総額に対するものです。

組入上位10ファンド		
運用会社名	ファンド名	比率
J.P.モルガン・インベストメント・マネージメント・インク	GIM トラストーUS/ハイ・イールド・ボンド・ファンド BRLクラス	99.4%
大和アセットマネジメント	ダイワ・マネー・マザーファンド	0.0%
合計		99.4%

年間収益率の推移

当ファンドにはベンチマークはありません。



・ファンドの「年間収益率」は、「分配金再投資基準価額」の騰落率です。

・2024年は4月30日までの騰落率を表しています。

委託会社のホームページ等で運用状況が開示されている場合があります。

【ダイワ米国高金利社債ファンド(通貨選択型)日本円・コース(毎月分配型)】

(1) 【投資状況】(2024年4月30日現在)

投資状況

投資資産の種類	時価(円)	投資比率(%)
投資信託受益証券	869,540,101	99.32
内 ケイマン諸島	869,540,101	99.32

親投資信託受益証券	1,631	0.00
内 日本	1,631	0.00
コール・ローン、その他の資産(負債控除後)	5,935,150	0.68
純資産総額	875,476,882	100.00

(注1) 投資比率は、ファンドの純資産総額に対する当該資産の時価の比率です。

(注2) 投資資産の内書きの時価および投資比率は、当該資産の地域別の内訳です。

(2) 【投資資産】 (2024年4月30日現在)

【投資有価証券の主要銘柄】

イ．主要銘柄の明細

	銘柄名	地域	種類	株数、口数 または 額面金額	簿価単価 簿価 (円)	評価単価 時価 (円)	投資 比率 (%)
1	GIM TRUST-US HIGH YIELD BOND FUND-JPY CLASS	ケイマン諸 島	投資信託 受益証券	11,274,133.58	77.73 876,343,574	77.12 869,540,101	99.32
2	ダイワ・マネー・マザーファンド	日本	親投資信 託受益証 券	1,606	1.0160 1,631	1.0160 1,631	0.00

(注) 投資比率は、ファンドの純資産総額に対する当該銘柄の時価の比率です。

ロ．投資有価証券の種類別投資比率

投資有価証券の種類	投資比率
投資信託受益証券	99.32%
親投資信託受益証券	0.00%
合計	99.32%

(注) 投資比率は、ファンドの純資産総額に対する当該有価証券の時価の比率です。

ハ．投資株式の業種別投資比率

該当事項はありません。

【投資不動産物件】

該当事項はありません。

【その他投資資産の主要なもの】

該当事項はありません。

(3) 【運用実績】

【純資産の推移】

	純資産総額 (分配落) (円)	純資産総額 (分配付) (円)	1口当たりの 純資産額 (分配落)(円)	1口当たりの 純資産額 (分配付)(円)
第8特定期間末 (2014年10月14日)	7,886,346,557	7,925,860,418	0.9979	1.0029
第9特定期間末 (2015年4月13日)	5,677,918,595	5,706,856,519	0.9811	0.9861
第10特定期間末 (2015年10月13日)	4,952,020,649	4,979,153,436	0.9126	0.9176
第11特定期間末 (2016年4月12日)	3,677,241,910	3,698,875,315	0.8499	0.8549
第12特定期間末 (2016年10月12日)	3,755,096,853	3,776,056,060	0.8958	0.9008
第13特定期間末 (2017年4月12日)	4,568,875,571	4,594,725,881	0.8837	0.8887
第14特定期間末 (2017年10月12日)	4,480,891,653	4,506,401,633	0.8783	0.8833
第15特定期間末 (2018年4月12日)	3,391,445,451	3,411,661,950	0.8388	0.8438
第16特定期間末 (2018年10月12日)	3,052,792,347	3,064,057,207	0.8130	0.8160
第17特定期間末 (2019年4月12日)	2,678,630,254	2,688,522,138	0.8124	0.8154
第18特定期間末 (2019年10月15日)	2,276,380,224	2,284,952,705	0.7966	0.7996
第19特定期間末 (2020年4月13日)	1,773,633,348	1,778,672,189	0.7040	0.7060
第20特定期間末 (2020年10月12日)	1,894,293,365	1,899,151,321	0.7799	0.7819
第21特定期間末 (2021年4月12日)	1,880,063,562	1,884,524,589	0.8429	0.8449
第22特定期間末 (2021年10月12日)	1,812,307,504	1,816,529,242	0.8586	0.8606
第23特定期間末 (2022年4月12日)	1,560,745,196	1,564,655,716	0.7982	0.8002
第24特定期間末 (2022年10月12日)	1,274,905,024	1,278,463,427	0.7166	0.7186
第25特定期間末 (2023年4月12日)	1,205,876,099	1,209,207,589	0.7239	0.7259
2023年4月末日	1,196,522,813	-	0.7218	-

5月末日	1,168,714,524	-	0.7098	-
6月末日	1,153,317,831	-	0.7111	-
7月末日	1,139,239,751	-	0.7142	-
8月末日	1,130,327,733	-	0.7105	-
9月末日	950,236,328	-	0.6948	-
第26特定期間末 (2023年10月12日)	942,964,242	945,694,067	0.6909	0.6929
10月末日	903,359,912	-	0.6794	-
11月末日	930,954,523	-	0.7013	-
12月末日	953,073,258	-	0.7202	-
2024年1月末日	922,140,852	-	0.7138	-
2月末日	898,700,255	-	0.7090	-
3月末日	893,463,344	-	0.7119	-
第27特定期間末 (2024年4月12日)	880,338,270	882,844,130	0.7026	0.7046
4月末日	875,476,882	-	0.6986	-

【分配の推移】

	1口当たり分配金(円)
第8特定期間	0.0300
第9特定期間	0.0300
第10特定期間	0.0300
第11特定期間	0.0300
第12特定期間	0.0300
第13特定期間	0.0300
第14特定期間	0.0300
第15特定期間	0.0300
第16特定期間	0.0260
第17特定期間	0.0180
第18特定期間	0.0180
第19特定期間	0.0140
第20特定期間	0.0120
第21特定期間	0.0120
第22特定期間	0.0120
第23特定期間	0.0120
第24特定期間	0.0120
第25特定期間	0.0120
第26特定期間	0.0120
第27特定期間	0.0120

【収益率の推移】

	収益率(%)
第8特定期間	1.0
第9特定期間	1.3
第10特定期間	3.9
第11特定期間	3.6
第12特定期間	8.9
第13特定期間	2.0
第14特定期間	2.8
第15特定期間	1.1
第16特定期間	0.0
第17特定期間	2.1
第18特定期間	0.3
第19特定期間	9.9
第20特定期間	12.5
第21特定期間	9.6
第22特定期間	3.3
第23特定期間	5.6
第24特定期間	8.7
第25特定期間	2.7
第26特定期間	2.9
第27特定期間	3.4

(4) 【設定及び解約の実績】

	設定数量(口)	解約数量(口)
第8特定期間	491,482,009	610,172,241
第9特定期間	1,113,314,481	3,228,501,851
第10特定期間	1,274,450,263	1,635,477,664
第11特定期間	88,367,009	1,188,243,320
第12特定期間	627,950,398	762,790,071
第13特定期間	2,179,560,657	1,201,340,040
第14特定期間	1,115,576,838	1,183,642,835
第15特定期間	617,624,299	1,676,320,420
第16特定期間	144,043,788	432,390,098
第17特定期間	484,519,752	942,178,429
第18特定期間	398,032,655	837,833,744
第19特定期間	55,351,179	393,424,502

第20特定期間	55,424,210	145,866,751
第21特定期間	22,296,196	220,760,331
第22特定期間	36,928,917	156,573,498
第23特定期間	8,896,002	164,504,876
第24特定期間	8,110,269	184,168,849
第25特定期間	30,992,685	144,449,070
第26特定期間	10,431,619	311,264,082
第27特定期間	281,356,763	393,339,662

(参考) マザーファンド

ダイワ・マネー・マザーファンド

前記「ダイワ米国高金利社債ファンド(通貨選択型)米ドル・コース(毎月分配型)」の記載と同じ。

(参考情報) 運用実績

●ダイワ米国高金利社債ファンド(通貨選択型)日本円・コース(毎月分配型)

2024年4月30日現在

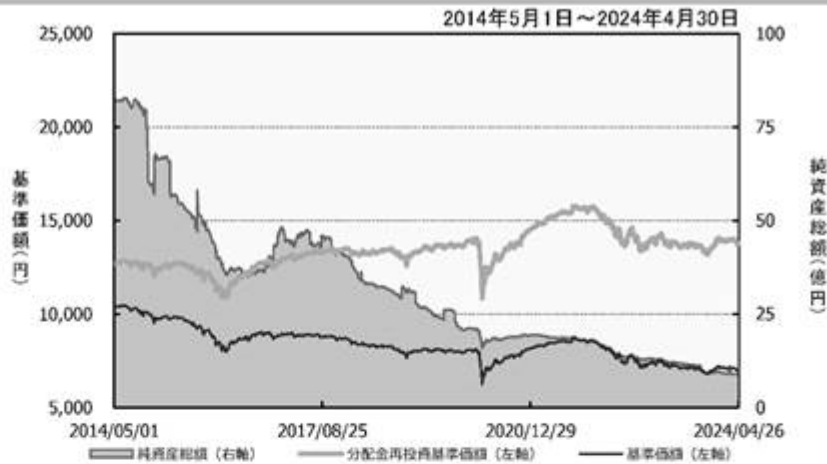
※過去の実績を示したものであり、将来の成果を示唆・保証するものではありません。

基準価額・純資産の推移

基準価額	6,986円
純資産総額	8.7億円

基準価額の騰落率

期間	ファンド
1か月間	-1.6%
3か月間	-1.3%
6か月間	4.6%
1年間	0.1%
3年間	-9.2%
5年間	1.5%
設定来	37.9%



※上記の「基準価額の騰落率」は、「分配金再投資基準価額」の騰落率です。

※「分配金再投資基準価額」は、分配金(税引前)を分配時にファンドへ再投資したものとみなして計算しています。基準価額の計算において実質的な運用管理費用(信託報酬)は控除しています。

分配の推移(10,000口当たり、税引前)

直近1年間分配金合計額: 240円 設定来分配金合計額: 6,120円

決算期	第151期	第152期	第153期	第154期	第155期	第156期	第157期	第158期	第159期	第160期	第161期	第162期
	23年5月	23年6月	23年7月	23年8月	23年9月	23年10月	23年11月	23年12月	24年1月	24年2月	24年3月	24年4月
分配金	20円	20円	20円	20円	20円	20円	20円	20円	20円	20円	20円	20円

※分配金は、収益分配方針に基づいて委託会社が決定します。あらかじめ一定の額の分配をお約束するものではありません。分配金が支払われない場合もあります。

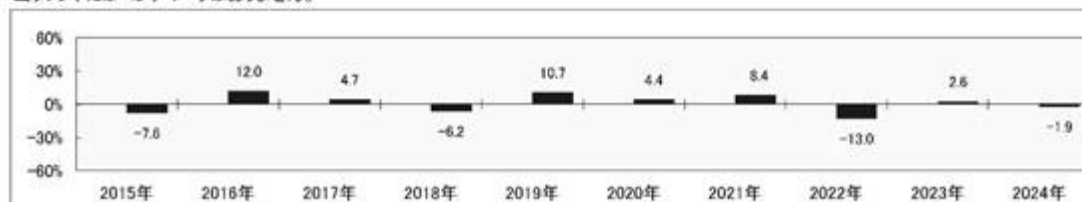
主要な資産の状況

※比率は、純資産総額に対するものです。

組入上位10ファンド		
運用会社名	ファンド名	比率
J.P.モルガン・インベストメント・マネージメント・インク	GIM トラストーUSハイ・イールド・ボンド・ファンド JPYクラス	99.3%
大和アセットマネジメント	ダイワ・マネー・マザーファンド	0.0%
合計		99.3%

年間収益率の推移

当ファンドにはベンチマークはありません。



・ファンドの「年間収益率」は、「分配金再投資基準価額」の騰落率です。

・2024年は4月30日までの騰落率を表しています。

委託会社のホームページ等で運用状況が開示されている場合があります。

【ダイワ米国高金利社債ファンド(通貨選択型)南アフリカ・ランド・コース(毎月分配型)】

(1) 【投資状況】(2024年4月30日現在)

投資状況

投資資産の種類	時価(円)	投資比率(%)
投資信託受益証券	31,097,384	98.73
内 ケイマン諸島	31,097,384	98.73

親投資信託受益証券		1,114	0.00
内 日本		1,114	0.00
コール・ローン、その他の資産(負債控除後)		398,110	1.26
純資産総額		31,496,608	100.00

(注1) 投資比率は、ファンドの純資産総額に対する当該資産の時価の比率です。

(注2) 投資資産の内書きの時価および投資比率は、当該資産の地域別の内訳です。

(2) 【投資資産】（2024年4月30日現在）

【投資有価証券の主要銘柄】

イ．主要銘柄の明細

	銘柄名	地域	種類	株数、口数 または 額面金額	簿価単価 簿価 (円)	評価単価 時価 (円)	投資 比率 (%)
1	GIM TRUST-US HIGH YIELD BOND FUND-ZAR CLASS	ケイマン諸 島	投資信託 受益証券	450,340.81	68.16 30,697,555	69.05 31,097,384	98.73
2	ダイワ・マネー・マザーファンド	日本	親投資信 託受益証 券	1,097	1.0160 1,114	1.0160 1,114	0.00

(注) 投資比率は、ファンドの純資産総額に対する当該銘柄の時価の比率です。

ロ．投資有価証券の種類別投資比率

投資有価証券の種類	投資比率
投資信託受益証券	98.73%
親投資信託受益証券	0.00%
合計	98.74%

(注) 投資比率は、ファンドの純資産総額に対する当該有価証券の時価の比率です。

ハ．投資株式の業種別投資比率

該当事項はありません。

【投資不動産物件】

該当事項はありません。

【その他投資資産の主要なもの】

該当事項はありません。

(3) 【運用実績】

【純資産の推移】

	純資産総額 (分配落) (円)	純資産総額 (分配付) (円)	1口当たりの 純資産額 (分配落)(円)	1口当たりの 純資産額 (分配付)(円)
第5特定期間末 (2014年10月14日)	52,866,631	53,324,713	1.0387	1.0477
第6特定期間末 (2015年4月13日)	16,012,124	16,147,039	1.0681	1.0771
第7特定期間末 (2015年10月13日)	30,171,549	30,471,719	0.9046	0.9136
第8特定期間末 (2016年4月12日)	23,428,854	23,737,930	0.6822	0.6912
第9特定期間末 (2016年10月12日)	22,879,250	23,172,506	0.7022	0.7112
第10特定期間末 (2017年4月12日)	29,139,534	29,485,055	0.7590	0.7680
第11特定期間末 (2017年10月12日)	49,258,901	49,829,125	0.7775	0.7865
第12特定期間末 (2018年4月12日)	86,086,361	87,059,524	0.7961	0.8051
第13特定期間末 (2018年10月12日)	87,128,378	88,312,650	0.6621	0.6711
第14特定期間末 (2019年4月12日)	128,144,287	129,867,469	0.6693	0.6783
第15特定期間末 (2019年10月15日)	88,557,663	89,918,954	0.5855	0.5945
第16特定期間末 (2020年4月13日)	62,756,548	63,660,600	0.4165	0.4225
第17特定期間末 (2020年10月12日)	70,128,974	70,718,401	0.4759	0.4799
第18特定期間末 (2021年4月12日)	60,413,650	60,819,964	0.5947	0.5987
第19特定期間末 (2021年10月12日)	34,212,970	34,439,369	0.6045	0.6085
第20特定期間末 (2022年4月12日)	35,033,180	35,250,805	0.6439	0.6479
第21特定期間末 (2022年10月12日)	30,820,040	31,047,818	0.5412	0.5452
第22特定期間末 (2023年4月12日)	29,387,071	29,622,551	0.4992	0.5032
2023年4月末日	29,961,962	-	0.5046	-

5月末日	28,829,270	-	0.4807	-
6月末日	30,793,750	-	0.5229	-
7月末日	31,929,306	-	0.5438	-
8月末日	31,613,836	-	0.5357	-
9月末日	30,993,556	-	0.5240	-
第23特定期間末 (2023年10月12日)	31,177,915	31,414,951	0.5261	0.5301
10月末日	30,448,196	-	0.5197	-
11月末日	31,593,774	-	0.5367	-
12月末日	31,527,419	-	0.5327	-
2024年1月末日	32,302,358	-	0.5440	-
2月末日	29,570,289	-	0.5404	-
3月末日	30,513,292	-	0.5551	-
第24特定期間末 (2024年4月12日)	30,719,341	30,939,221	0.5588	0.5628
4月末日	31,496,608	-	0.5709	-

【分配の推移】

	1口当たり分配金(円)
第5特定期間	0.0540
第6特定期間	0.0540
第7特定期間	0.0540
第8特定期間	0.0540
第9特定期間	0.0540
第10特定期間	0.0540
第11特定期間	0.0540
第12特定期間	0.0540
第13特定期間	0.0540
第14特定期間	0.0540
第15特定期間	0.0540
第16特定期間	0.0420
第17特定期間	0.0280
第18特定期間	0.0240
第19特定期間	0.0240
第20特定期間	0.0240
第21特定期間	0.0240
第22特定期間	0.0240
第23特定期間	0.0240
第24特定期間	0.0240

【収益率の推移】

	収益率(%)
第5特定期間	1.7
第6特定期間	8.0
第7特定期間	10.3
第8特定期間	18.6
第9特定期間	10.8
第10特定期間	15.8
第11特定期間	9.6
第12特定期間	9.3
第13特定期間	10.0
第14特定期間	9.2
第15特定期間	4.5
第16特定期間	21.7
第17特定期間	21.0
第18特定期間	30.0
第19特定期間	5.7
第20特定期間	10.5
第21特定期間	12.2
第22特定期間	3.3
第23特定期間	10.2
第24特定期間	10.8

(4) 【設定及び解約の実績】

	設定数量(口)	解約数量(口)
第5特定期間	1,628,918	11,350,067
第6特定期間	2,936,505	38,843,999
第7特定期間	20,648,557	2,286,817
第8特定期間	1,023,960	34,484
第9特定期間	502,056	2,259,775
第10特定期間	7,829,685	2,022,489
第11特定期間	54,327,726	29,360,708
第12特定期間	45,630,363	859,333
第13特定期間	72,094,856	48,638,316
第14特定期間	60,802,397	923,591
第15特定期間	28,201,674	68,411,748
第16特定期間	43,750,751	44,329,983

第17特定期間	3,415,558	6,733,984
第18特定期間	3,461,918	49,240,325
第19特定期間	3,282,873	48,261,414
第20特定期間	1,987,460	4,181,143
第21特定期間	2,796,304	257,999
第22特定期間	2,848,359	922,733
第23特定期間	2,662,121	2,273,152
第24特定期間	1,759,125	6,048,262

(参考) マザーファンド

ダイワ・マネー・マザーファンド

前記「ダイワ米国高金利社債ファンド(通貨選択型)米ドル・コース(毎月分配型)」の記載と同じ。

(参考情報) 運用実績

●ダイワ米国高金利社債ファンド(通貨選択型)南アフリカ・ランド・コース(毎月分配型)

2024年4月30日現在

※過去の実績を示したものであり、将来の成果を示唆・保証するものではありません。

基準価額・純資産の推移

基準価額	5,709円
純資産総額	31百万円

基準価額の騰落率

期間	ファンド
1か月間	3.6%
3か月間	7.3%
6か月間	14.8%
1年間	23.9%
3年間	21.6%
5年間	49.0%
設定来	121.9%



※上記の「基準価額の騰落率」とは、「分配金再投資基準価額」の騰落率です。

※「分配金再投資基準価額」は、分配金(税引前)を分配時にファンドへ再投資したものとみなして計算しています。※基準価額の計算において実質的な運用管理費用(信託報酬)は控除しています。

分配の推移(10,000口当たり、税引前)

直近1年間分配金合計額: 480円 設定来分配金合計額: 10,030円

決算期	第130期	第131期	第132期	第133期	第134期	第135期	第136期	第137期	第138期	第139期	第140期	第141期
	23年5月	23年6月	23年7月	23年8月	23年9月	23年10月	23年11月	23年12月	24年1月	24年2月	24年3月	24年4月
分配金	40円	40円	40円	40円	40円	40円	40円	40円	40円	40円	40円	40円

※分配金は、収益配分方針に基づいて委託会社が決定します。あらかじめ一定の額の分配をお約束するものではありません。分配金が支払われない場合もあります。

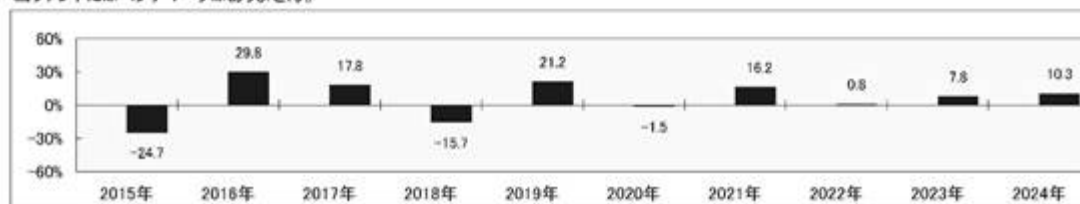
主要な資産の状況

※比率は、純資産総額に対するものです。

組入上位10ファンド		
運用会社名	ファンド名	比率
JP.モルガン・インベストメント・マネージメント・インク	GIM トラストーUS/ハイ・イールド・ボンド・ファンド ZARクラス	98.7%
大和アセットマネジメント	ダイワ・マネー・マザーファンド	0.0%
合計		98.7%

年間収益率の推移

当ファンドにはベンチマークはありません。



・ファンドの「年間収益率」は、「分配金再投資基準価額」の騰落率です。

・2024年は4月30日までの騰落率を表しています。

委託会社のホームページ等で運用状況が開示されている場合があります。

【ダイワ米国高金利社債ファンド(通貨選択型)トルコ・リラ・コース(毎月分配型)】

(1) 【投資状況】(2024年4月30日現在)

投資状況

投資資産の種類	時価(円)	投資比率(%)
投資信託受益証券	209,923,141	98.69
内 ケイマン諸島	209,923,141	98.69

親投資信託受益証券	1,732	0.00
内 日本	1,732	0.00
コール・ローン、その他の資産(負債控除後)	2,782,170	1.31
純資産総額	212,707,043	100.00

(注1) 投資比率は、ファンドの純資産総額に対する当該資産の時価の比率です。

(注2) 投資資産の内書きの時価および投資比率は、当該資産の地域別の内訳です。

(2) 【投資資産】（2024年4月30日現在）

【投資有価証券の主要銘柄】

イ．主要銘柄の明細

	銘柄名	地域	種類	株数、口数 または 額面金額	簿価単価 簿価 (円)	評価単価 時価 (円)	投資 比率 (%)
1	GIM TRUST-US HIGH YIELD BOND FUND-TRY CLASS	ケイマン諸 島	投資信託 受益証券	17,862,758.73	11.90 212,634,797	11.75 209,923,141	98.69
2	ダイワ・マネー・マザーファンド	日本	親投資信 託受益証 券	1,705	1.0160 1,732	1.0160 1,732	0.00

(注) 投資比率は、ファンドの純資産総額に対する当該銘柄の時価の比率です。

ロ．投資有価証券の種類別投資比率

投資有価証券の種類	投資比率
投資信託受益証券	98.69%
親投資信託受益証券	0.00%
合計	98.69%

(注) 投資比率は、ファンドの純資産総額に対する当該有価証券の時価の比率です。

ハ．投資株式の業種別投資比率

該当事項はありません。

【投資不動産物件】

該当事項はありません。

【その他投資資産の主要なもの】

該当事項はありません。

(3) 【運用実績】

【純資産の推移】

	純資産総額 (分配落) (円)	純資産総額 (分配付) (円)	1口当たりの 純資産額 (分配落)(円)	1口当たりの 純資産額 (分配付)(円)
第5特定期間末 (2014年10月14日)	807,531,681	817,407,506	1.0630	1.0760
第6特定期間末 (2015年4月13日)	708,591,412	717,665,338	1.0152	1.0282
第7特定期間末 (2015年10月13日)	549,339,753	557,706,155	0.8536	0.8666
第8特定期間末 (2016年4月12日)	449,426,119	457,528,415	0.7211	0.7341
第9特定期間末 (2016年10月12日)	424,387,727	430,881,364	0.6535	0.6635
第10特定期間末 (2017年4月12日)	485,305,094	493,969,948	0.5601	0.5701
第11特定期間末 (2017年10月12日)	1,106,708,041	1,126,177,903	0.5684	0.5784
第12特定期間末 (2018年4月12日)	1,211,779,285	1,238,664,488	0.4507	0.4607
第13特定期間末 (2018年10月12日)	979,092,676	994,824,790	0.3112	0.3162
第14特定期間末 (2019年4月12日)	1,299,840,514	1,318,816,607	0.3425	0.3475
第15特定期間末 (2019年10月15日)	1,312,185,155	1,331,938,836	0.3321	0.3371
第16特定期間末 (2020年4月13日)	1,038,422,661	1,058,874,391	0.2539	0.2589
第17特定期間末 (2020年10月12日)	917,209,327	929,188,697	0.2297	0.2327
第18特定期間末 (2021年4月12日)	702,047,160	710,376,426	0.2529	0.2559
第19特定期間末 (2021年10月12日)	563,948,723	570,711,051	0.2502	0.2532
第20特定期間末 (2022年4月12日)	261,172,327	264,242,778	0.1701	0.1721
第21特定期間末 (2022年10月12日)	236,390,784	239,348,452	0.1598	0.1618
第22特定期間末 (2023年4月12日)	226,424,726	227,847,266	0.1592	0.1602
2023年4月末日	227,084,008	-	0.1593	-

5月末日	233,139,375	-	0.1630	-
6月末日	211,213,147	-	0.1475	-
7月末日	201,237,125	-	0.1400	-
8月末日	213,808,226	-	0.1481	-
9月末日	212,580,945	-	0.1467	-
第23特定期間末 (2023年10月12日)	202,574,308	203,963,999	0.1458	0.1468
10月末日	200,349,174	-	0.1439	-
11月末日	204,238,542	-	0.1474	-
12月末日	200,515,234	-	0.1456	-
2024年1月末日	208,948,172	-	0.1515	-
2月末日	205,985,398	-	0.1536	-
3月末日	205,075,405	-	0.1541	-
第24特定期間末 (2024年4月12日)	205,538,059	206,846,461	0.1571	0.1581
4月末日	212,707,043	-	0.1622	-

【分配の推移】

	1口当たり分配金(円)
第5特定期間	0.0780
第6特定期間	0.0780
第7特定期間	0.0780
第8特定期間	0.0780
第9特定期間	0.0720
第10特定期間	0.0600
第11特定期間	0.0600
第12特定期間	0.0600
第13特定期間	0.0500
第14特定期間	0.0300
第15特定期間	0.0300
第16特定期間	0.0300
第17特定期間	0.0220
第18特定期間	0.0180
第19特定期間	0.0180
第20特定期間	0.0150
第21特定期間	0.0120
第22特定期間	0.0100
第23特定期間	0.0060
第24特定期間	0.0060

【収益率の推移】

	収益率(%)
第5特定期間	1.2
第6特定期間	2.8
第7特定期間	8.2
第8特定期間	6.4
第9特定期間	0.6
第10特定期間	5.1
第11特定期間	12.2
第12特定期間	10.2
第13特定期間	19.9
第14特定期間	19.7
第15特定期間	5.7
第16特定期間	14.5
第17特定期間	0.9
第18特定期間	17.9
第19特定期間	6.0
第20特定期間	26.0
第21特定期間	1.0
第22特定期間	5.9
第23特定期間	4.6
第24特定期間	11.9

(4) 【設定及び解約の実績】

	設定数量(口)	解約数量(口)
第5特定期間	39,482,385	191,427,657
第6特定期間	30,994,315	92,678,882
第7特定期間	32,366,846	86,791,748
第8特定期間	40,086,658	60,402,500
第9特定期間	86,624,835	60,514,715
第10特定期間	285,551,925	68,430,237
第11特定期間	1,172,638,563	92,137,676
第12特定期間	2,329,719,099	1,588,185,067
第13特定期間	1,047,344,404	589,441,924
第14特定期間	1,615,921,935	967,125,964
第15特定期間	577,347,264	421,829,834
第16特定期間	767,636,123	628,026,275

第17特定期間	236,985,050	334,207,493
第18特定期間	73,852,498	1,290,554,041
第19特定期間	55,126,356	577,438,875
第20特定期間	71,719,916	790,603,472
第21特定期間	61,804,016	118,195,730
第22特定期間	56,455,341	112,748,896
第23特定期間	41,336,047	74,185,258
第24特定期間	38,181,169	119,470,084

(参考) マザーファンド

ダイワ・マネー・マザーファンド

前記「ダイワ米国高金利社債ファンド(通貨選択型)米ドル・コース(毎月分配型)」の記載と同じ。

(参考情報) 運用実績

●ダイワ米国高金利社債ファンド(通貨選択型)トルコ・リラ・コース(毎月分配型)

2024年4月30日現在

※過去の実績を示したものであり、将来の成果を示唆・保証するものではありません。

基準価額・純資産の推移

基準価額	1,622円
純資産総額	2.1億円

基準価額の騰落率

期間	ファンド
1か月間	5.9%
3か月間	9.2%
6か月間	17.3%
1年間	10.3%
3年間	-7.0%
5年間	-0.8%
設定来	8.0%



※上記の「基準価額の騰落率」とは、「分配金再投資基準価額」の騰落率です。

※「分配金再投資基準価額」は、分配金(税引前)を分配時にファンドへ再投資したものとみなして計算しています。※基準価額の計算において実質的な運用管理費用(信託報酬)は控除しています。

分配の推移(10,000口当たり、税引前)

直近1年間分配金合計額: 120円 設定来分配金合計額: 10,430円

決算期	第130期	第131期	第132期	第133期	第134期	第135期	第136期	第137期	第138期	第139期	第140期	第141期
	23年5月	23年6月	23年7月	23年8月	23年9月	23年10月	23年11月	23年12月	24年1月	24年2月	24年3月	24年4月
分配金	10円	10円	10円	10円	10円	10円	10円	10円	10円	10円	10円	10円

※分配金は、収益配分方針に基づいて委託会社が決定します。あらかじめ一定の額の分配をお約束するものではありません。分配金が支払われない場合もあります。

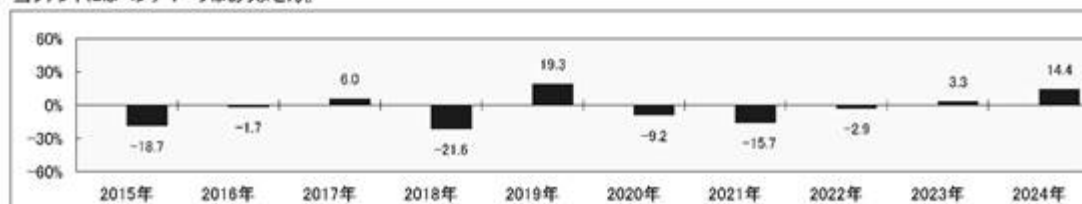
主要な資産の状況

※比率は、純資産総額に対するものです。

組入上位10ファンド		
運用会社名	ファンド名	比率
J.P.モルガン・インベストメント・マネージメント・インク	GIM トラストーUS/ハイ・イールド・ボンド・ファンド TRYクラス	98.7%
大和アセットマネジメント	ダイワ・マネー・マザーファンド	0.0%
合計		98.7%

年間収益率の推移

当ファンドにはベンチマークはありません。



・ファンドの「年間収益率」は、「分配金再投資基準価額」の騰落率です。

・2024年は4月30日までの騰落率を表しています。

委託会社のホームページ等で運用状況が開示されている場合があります。

【ダイワ米国高金利社債ファンド(通貨選択型)通貨セレクト・コース(毎月分配型)】

(1) 【投資状況】(2024年4月30日現在)

投資状況

投資資産の種類	時価(円)	投資比率(%)
投資信託受益証券	288,213,566	99.03
内 ケイマン諸島	288,213,566	99.03

親投資信託受益証券	1,371	0.00
内 日本	1,371	0.00
コール・ローン、その他の資産(負債控除後)	2,832,292	0.97
純資産総額	291,047,229	100.00

(注1) 投資比率は、ファンドの純資産総額に対する当該資産の時価の比率です。

(注2) 投資資産の内書きの時価および投資比率は、当該資産の地域別の内訳です。

(2) 【投資資産】（2024年4月30日現在）

【投資有価証券の主要銘柄】

イ．主要銘柄の明細

	銘柄名	地域	種類	株数、口数 または 額面金額	簿価単価 簿価 (円)	評価単価 時価 (円)	投資 比率 (%)
1	GIM TRUST-US HIGH YIELD BOND FUND- CSC CLASS	ケイマン諸 島	投資信託 受益証券	5,912,922.18	49.37 291,962,384	48.74 288,213,566	99.03
2	ダイワ・マネー・マザーファンド	日本	親投資信 託受益証 券	1,350	1.0160 1,371	1.0160 1,371	0.00

(注) 投資比率は、ファンドの純資産総額に対する当該銘柄の時価の比率です。

ロ．投資有価証券の種類別投資比率

投資有価証券の種類	投資比率
投資信託受益証券	99.03%
親投資信託受益証券	0.00%
合計	99.03%

(注) 投資比率は、ファンドの純資産総額に対する当該有価証券の時価の比率です。

ハ．投資株式の業種別投資比率

該当事項はありません。

【投資不動産物件】

該当事項はありません。

【その他投資資産の主要なもの】

該当事項はありません。

(3) 【運用実績】

【純資産の推移】

	純資産総額 (分配落) (円)	純資産総額 (分配付) (円)	1口当たりの 純資産額 (分配落)(円)	1口当たりの 純資産額 (分配付)(円)
第5特定期間末 (2014年10月14日)	1,411,829,386	1,430,016,044	1.0868	1.1008
第6特定期間末 (2015年4月13日)	1,329,832,455	1,348,252,569	1.0107	1.0247
第7特定期間末 (2015年10月13日)	1,114,256,012	1,133,764,623	0.7996	0.8136
第8特定期間末 (2016年4月12日)	833,004,875	851,872,611	0.6181	0.6321
第9特定期間末 (2016年10月12日)	835,362,179	848,885,347	0.6177	0.6277
第10特定期間末 (2017年4月12日)	913,203,163	927,782,096	0.6264	0.6364
第11特定期間末 (2017年10月12日)	859,333,330	873,153,963	0.6218	0.6318
第12特定期間末 (2018年4月12日)	842,423,628	857,887,876	0.5448	0.5548
第13特定期間末 (2018年10月12日)	700,166,885	711,006,104	0.4522	0.4592
第14特定期間末 (2019年4月12日)	674,900,259	681,943,012	0.4791	0.4841
第15特定期間末 (2019年10月15日)	673,373,909	680,733,527	0.4575	0.4625
第16特定期間末 (2020年4月13日)	452,394,025	458,728,075	0.3571	0.3621
第17特定期間末 (2020年10月12日)	491,021,186	497,518,563	0.3779	0.3829
第18特定期間末 (2021年4月12日)	398,008,901	402,677,269	0.4263	0.4313
第19特定期間末 (2021年10月12日)	374,596,115	378,978,619	0.4274	0.4324
第20特定期間末 (2022年4月12日)	290,402,449	294,224,125	0.3799	0.3849
第21特定期間末 (2022年10月12日)	233,132,860	236,415,683	0.3551	0.3601
第22特定期間末 (2023年4月12日)	274,180,332	277,965,384	0.3622	0.3672
2023年4月末日	276,771,882	-	0.3645	-

5月末日	293,711,076	-	0.3771	-
6月末日	303,761,205	-	0.3811	-
7月末日	299,325,577	-	0.3750	-
8月末日	254,942,155	-	0.3855	-
9月末日	252,856,246	-	0.3760	-
第23特定期間末 (2023年10月12日)	245,838,712	249,178,034	0.3681	0.3731
10月末日	249,441,190	-	0.3689	-
11月末日	262,471,126	-	0.3845	-
12月末日	272,337,306	-	0.3837	-
2024年1月末日	280,030,356	-	0.3912	-
2月末日	283,919,216	-	0.3948	-
3月末日	288,890,117	-	0.4008	-
第24特定期間末 (2024年4月12日)	291,194,456	294,815,252	0.4021	0.4071
4月末日	291,047,229	-	0.4053	-

【分配の推移】

	1口当たり分配金(円)
第5特定期間	0.0840
第6特定期間	0.0840
第7特定期間	0.0840
第8特定期間	0.0840
第9特定期間	0.0760
第10特定期間	0.0600
第11特定期間	0.0600
第12特定期間	0.0600
第13特定期間	0.0540
第14特定期間	0.0380
第15特定期間	0.0300
第16特定期間	0.0300
第17特定期間	0.0300
第18特定期間	0.0300
第19特定期間	0.0300
第20特定期間	0.0300
第21特定期間	0.0300
第22特定期間	0.0300
第23特定期間	0.0300
第24特定期間	0.0300

【収益率の推移】

	収益率(%)
第5特定期間	0.0
第6特定期間	0.7
第7特定期間	12.6
第8特定期間	12.2
第9特定期間	12.2
第10特定期間	11.1
第11特定期間	8.8
第12特定期間	2.7
第13特定期間	7.1
第14特定期間	14.4
第15特定期間	1.8
第16特定期間	15.4
第17特定期間	14.2
第18特定期間	20.7
第19特定期間	7.3
第20特定期間	4.1
第21特定期間	1.4
第22特定期間	10.4
第23特定期間	9.9
第24特定期間	17.4

(4) 【設定及び解約の実績】

	設定数量(口)	解約数量(口)
第5特定期間	550,590,803	250,709,088
第6特定期間	190,695,967	174,020,513
第7特定期間	187,280,664	109,530,917
第8特定期間	128,262,952	174,039,710
第9特定期間	81,845,918	77,224,476
第10特定期間	188,135,815	82,559,343
第11特定期間	368,324,380	444,154,412
第12特定期間	245,548,869	81,187,361
第13特定期間	273,354,036	271,318,937
第14特定期間	124,264,468	264,173,790
第15特定期間	269,136,127	205,763,057
第16特定期間	97,001,821	302,115,403

第17特定期間	63,783,939	31,118,619
第18特定期間	49,257,404	415,059,104
第19特定期間	82,759,929	139,932,700
第20特定期間	83,838,888	196,004,487
第21特定期間	55,391,505	163,162,250
第22特定期間	164,372,750	63,926,822
第23特定期間	93,032,361	182,178,432
第24特定期間	75,226,236	18,931,486

(参考) マザーファンド

ダイワ・マネー・マザーファンド

前記「ダイワ米国高金利社債ファンド(通貨選択型)米ドル・コース(毎月分配型)」の記載と同じ。

(参考情報) 運用実績

●ダイワ米国高金利社債ファンド(通貨選択型)通貨セレクト・コース(毎月分配型)

2024年4月30日現在

※過去の実績を示したものであり、将来の成果を示唆・保証するものではありません。

基準価額・純資産の推移

基準価額	4.053円
純資産総額	2.9億円

基準価額の騰落率	
期間	ファンド
1か月間	2.4%
3か月間	7.6%
6か月間	18.7%
1年間	30.1%
3年間	51.1%
5年間	81.7%
設定来	182.4%



※上記の「基準価額の騰落率」は、「分配金再投資基準価額」の騰落率です。

※「分配金再投資基準価額」は、分配金(税引前)を分配時にファンドへ再投資したものとみなして計算しています。※基準価額の計算において実質的な運用管理費用(信託報酬)は控除しています。

分配の推移(10,000口当たり、税引前)

直近1年間分配金合計額: 600円 設定来分配金合計額: 12,300円

決算期	第130期	第131期	第132期	第133期	第134期	第135期	第136期	第137期	第138期	第139期	第140期	第141期
	23年5月	23年6月	23年7月	23年8月	23年9月	23年10月	23年11月	23年12月	24年1月	24年2月	24年3月	24年4月
分配金	50円	50円	50円	50円	50円	50円	50円	50円	50円	50円	50円	50円

※分配金は、収益分配方針に基づいて委託会社が決定します。あらかじめ一定の額の分配をお約束するものではありません。分配金が支払われない場合もあります。

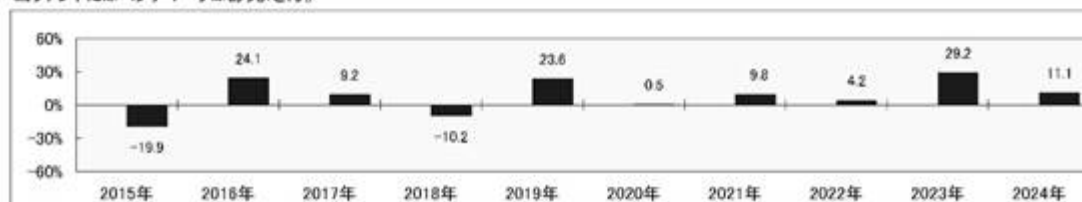
主要な資産の状況

※比率は、純資産総額に対するものです。

組入上位10ファンド		
運用会社名	ファンド名	比率
JP.モルガン・インベストメント・マネージメント・インク	GIM トラストーUS/ハイ・イールド・ボンド・ファンド GSCクラス	99.0%
大和アセットマネジメント	ダイワ・マネー・マザーファンド	0.0%
合計		99.0%

年間収益率の推移

当ファンドにはベンチマークはありません。



・ファンドの「年間収益率」は、「分配金再投資基準価額」の騰落率です。

・2024年は4月30日までの騰落率を表しています。

委託会社のホームページ等で運用状況が開示されている場合があります。

(参考情報) ファンドの総経費率

	総経費率 (①+②)	運用管理費用の比率 ①	その他費用の比率 ②
ダイワ米国高金利社債ファンド (通貨選択型) 米ドル・コース (毎月分配型)	2.18%	1.18%	1.00%
ダイワ米国高金利社債ファンド (通貨選択型) 豪ドル・コース (毎月分配型)	2.20%	1.19%	1.01%
ダイワ米国高金利社債ファンド (通貨選択型) ブラジル・リアル・コース (毎月分配型)	2.19%	1.18%	1.01%
ダイワ米国高金利社債ファンド (通貨選択型) 日本円・コース (毎月分配型)	2.20%	1.20%	1.00%
ダイワ米国高金利社債ファンド (通貨選択型) 南アフリカ・ランド・コース (毎月分配型)	2.18%	1.18%	1.00%
ダイワ米国高金利社債ファンド (通貨選択型) トルコ・リラ・コース (毎月分配型)	2.18%	1.18%	1.00%
ダイワ米国高金利社債ファンド (通貨選択型) 通貨セレクト・コース (毎月分配型)	2.33%	1.18%	1.15%

※対象期間は2023年10月13日～2024年4月12日です。

※対象期間中の運用・管理にかかった費用の総額（原則として、募集手数料、売買委託手数料および有価証券取引税を含みません。）を、期中の平均受益権口数に期中の平均基準価額（1口当り）を乗じた数で除した値（年率）です。

※その他費用には、投資先ファンドにかかる費用が含まれています。

※投資先ファンドにおいて、上記以外に含まれていない費用は認識しておりません。

※投資先ファンドの費用について、計上された期間が異なる場合があります。

※これらの値はあくまでも参考であり、実際に発生した費用の比率と異なります。

※詳細につきましては、対象期間の運用報告書（全体版）をご覧ください。

第2【管理及び運営】

1【申込（販売）手続等】

受益権の取得申込者は、販売会社において取引口座を開設のうえ、取得の申込みを行なうものとします。

当ファンドには、収益分配金を税金を差引いた後無手数料で自動的に再投資する「分配金再投資コース」と、収益の分配が行なわれるごとに収益分配金を受益者に支払う「分配金支払いコース」があります。

「分配金再投資コース」を利用する場合、取得申込者は、販売会社と別に定める積立投資約款にしたがい契約（以下「別に定める契約」といいます。）を締結します。

販売会社は、受益権の取得申込者に対し、最低単位を1円単位または1口単位として販売会社が定める単位をもって、取得の申込みに応じることができます。

ただし、販売会社は、次のイ・およびロ・に掲げる日を取得申込受付日とする受益権の取得申込みの受け付けを行ないません。

イ．ニューヨーク証券取引所、ロンドン証券取引所、ニューヨークの銀行またはロンドンの銀行のいずれかの休業日と同じ日付の日

ロ．前イ．のほか、一部解約金の支払い等に支障を来すおそれがあるとして委託会社が定める日（当ファンドの運営および受益者に与える影響が軽微であるとして委託会社が定める日に限り除きます。）

お買付価額（1万口当たり）は、お買付申込受付日の翌営業日の基準価額です。

お買付時の申込手数料については、販売会社が別に定めるものとします。申込手数料には、消費税等が課されます。なお、「分配金再投資コース」の収益分配金の再投資の際には、申込手数料はかかりません。

（2024年11月4日まで）

委託会社の各営業日の午後3時までに受付けた取得の申込み（当該申込みにかかる販売会社所定の事務手続きが完了したものを）、当日の受付分として取扱います。この時刻を過ぎて行なわれる申込みは、翌営業日の取扱いとなります。

（2024年11月5日以降）

原則として、委託会社の各営業日の午後3時30分までに受付けた取得の申込み（当該申込みにかかる販売会社所定の事務手続きが完了したものを）、当日の受付分として取扱います。この時刻を過ぎて行なわれる申込みは、翌営業日の取扱いとなります。なお、販売会社によっては異なる場合がありますので、くわしくは販売会社にお問合わせ下さい。

委託会社は、金融商品取引所等における取引の停止、外国為替取引の停止その他やむを得ない事情があるときは、受益権の取得申込みの受け付けを中止することができます。

取得申込者は販売会社に、取得申込みと同時にまたはあらかじめ、自己のために開設された当ファンドの受益権の振替を行なうための振替機関等の口座を示すものとし、当該口座に当該取得申込者にかかる口数の増加の記載または記録が行なわれます。なお、販売会社は、当該取得申込みの代金の支払いと引換えに、当該口座に当該取得申込者にかかる口数の増加の記載または記録を行なうことができます。委託会社は、追加信託により分割された受益権について、振替機関等の振替口座簿への新たな記載または記録をするため社振法に定める事項の振替機関への通知を行なうものとします。振替機関等は、委託会社から振替

機関への通知があった場合、社振法の規定にしたがい、その備える振替口座簿への新たな記載または記録を行いません。受託会社は、追加信託により生じた受益権については追加信託のつど、振替機関の定める方法により、振替機関へ当該受益権にかかる信託を設定した旨の通知を行いません。

2【換金（解約）手続等】

（2024年11月4日まで）

委託会社の各営業日の午後3時までに受付けた換金の申込み（当該申込みにかかる販売会社所定の事務手続きが完了したものを）、当日の受付分として取扱います。この時刻を過ぎて行なわれる申込みは、翌営業日の取扱いとなります。

（2024年11月5日以降）

原則として、委託会社の各営業日の午後3時30分までに受付けた換金の申込み（当該申込みにかかる販売会社所定の事務手続きが完了したものを）、当日の受付分として取扱います。この時刻を過ぎて行なわれる申込みは、翌営業日の取扱いとなります。なお、販売会社によっては異なる場合がありますので、くわしくは販売会社にお問合わせ下さい。

なお、信託財産の資金管理を円滑に行なうために大口の解約請求には制限があります。

<一部解約>

受益者は、自己に帰属する受益権について、最低単位を1口単位として販売会社が定める単位をもって、委託会社に一部解約の実行を請求することができます。

ただし、販売会社は、次のイ・およびロ・に掲げる日を一部解約請求受付日とする一部解約の実行の請求の受けを行いません。

イ．ニューヨーク証券取引所、ロンドン証券取引所、ニューヨークの銀行またはロンドンの銀行のいずれかの休業日と同じ日付の日

ロ．前イ．のほか、一部解約金の支払い等に支障を来すおそれがあるとして委託会社が定める日

受益者が一部解約の実行の請求をするときは、販売会社に対し、振替受益権をもって行なうものとします。

解約価額は、一部解約の実行の請求受付日の翌営業日の基準価額とします。

解約価額は、原則として、委託会社の各営業日に計算されます。

解約価額（基準価額）は、販売会社または下記にお問合わせ下さい。

大和アセットマネジメント株式会社

電話番号（コールセンター） 0120-106212（営業日の9:00～17:00）

ホームページ <https://www.daiwa-am.co.jp/>

「ダイワ米国高金利社債ファンド（通貨選択型）～ハイールドファンド～」を構成する各ファンドの受益者が、当該ファンドの一部解約金の手取金をもって他の構成ファンドの受益権の取得申込みをする場合において、当該他の構成ファンドの受益権の取得申込みの受けが中止された場合、委託会社は、当該一部解約請求の申込みの受けを中止することができます。

委託会社は、金融商品取引所等における取引の停止、外国為替取引の停止その他やむを得ない事情があるときは、一部解約の実行の請求の受けを中止することができます。一部解約の実行の請求の受けが中止された場合には、受益者は当該受付中止以前に行なった当日の一部解約の実行の請求を撤回することができます。ただし、受益者がその一部解約の実行の請求を撤回しない場合には、当該振替受益

権の解約価額は、当該受付中止を解除した後の最初の基準価額の計算日に一部解約の実行の請求を受付けたものとして、当該計算日の翌営業日の基準価額とします。

一部解約金は、販売会社の営業所等において、原則として一部解約の実行の請求受付日から起算して6営業日目から受益者に支払います。

受託会社は、一部解約金について、受益者への支払開始日までに、その全額を委託会社の指定する預金口座等に払込みます。受託会社は、委託会社の指定する預金口座等に一部解約金を払込んだ後は、受益者に対する支払いにつき、その責に任じません。

一部解約の実行の請求を行なう受益者は、その口座が開設されている振替機関等に対して当該受益者の請求にかかる信託契約の一部解約を委託会社が行なうのと引換えに、当該一部解約にかかる受益権の口数と同口数の抹消の申請を行なうものとし、社振法の規定にしたがい当該振替機関等の口座において当該口数の減少の記載または記録が行なわれます。

3【資産管理等の概要】

(1)【資産の評価】

基準価額とは、信託財産の純資産総額を計算日における受益権口数で除した1万口当たりの価額をいいます。

純資産総額とは、信託財産に属する資産を法令および一般社団法人投資信託協会規則にしたがって時価(注1、注2)により評価して得た信託財産の資産総額から負債総額を控除した金額をいいます。

(注1) 当ファンドの主要な投資対象資産の評価方法の概要

- ・ 組入外国投資信託の受益証券：原則として計算時において知り得る直近の日の基準価額で評価します。
- ・ マザーファンドの受益証券：計算日の基準価額で評価します。

(注2) マザーファンドの主要な投資対象資産の評価方法の概要

- ・ 本邦通貨表示の公社債：原則として、次に掲げるいずれかの価額で評価します。
 1. 日本証券業協会が発表する売買参考統計値(平均値)、
 2. 金融商品取引業者、銀行等の提示する価額(売気配相場を除く。)、
 3. 価格情報会社の提供する価額

基準価額は、原則として、委託会社の各営業日に計算されます。

基準価額は、販売会社または下記にお問合わせ下さい。

大和アセットマネジメント株式会社

電話番号(コールセンター) 0120-106212(営業日の9:00~17:00)

ホームページ <https://www.daiwa-am.co.jp/>

(2)【保管】

該当事項はありません。

(3)【信託期間】

<「米ドル・コース(毎月分配型)」「豪ドル・コース(毎月分配型)」>

2010年12月17日から2025年10月10日までとします。ただし、(5)により信託契約を解約し、信託を終了させることがあります。

委託会社は、信託期間満了前に、信託期間の延長が受益者に有利であると認めるときは、受託会社と合意のうえ、信託期間を延長することができます。

<「ブラジル・リアル・コース（毎月分配型）」「日本円・コース（毎月分配型）」>

2010年10月13日から2025年10月10日までとします。ただし、(5) により信託契約を解約し、信託を終了させることがあります。

委託会社は、信託期間満了前に、信託期間の延長が受益者に有利であると認めるときは、受託会社と合意のうえ、信託期間を延長することができます。

<「南アフリカ・ランド・コース（毎月分配型）」「トルコ・リラ・コース（毎月分配型）」
「通貨セレクト・コース（毎月分配型）」>

2012年7月6日から2025年10月10日までとします。ただし、(5) により信託契約を解約し、信託を終了させることがあります。

委託会社は、信託期間満了前に、信託期間の延長が受益者に有利であると認めるときは、受託会社と合意のうえ、信託期間を延長することができます。

(4)【計算期間】

<「米ドル・コース（毎月分配型）」「豪ドル・コース（毎月分配型）」>

毎月13日から翌月12日までとします。ただし、第1計算期間は、2010年12月17日から2011年1月12日までとし、最終計算期間は、2025年9月13日から2025年10月10日までとします。

上記にかかわらず、上記により各計算期間終了日に該当する日（以下「該当日」といいます。）が休業日の場合には、各計算期間終了日は該当日の翌営業日とし、その翌日から次の計算期間が開始されるものとします。ただし、最終計算期間の終了日には適用しません。

<「ブラジル・リアル・コース（毎月分配型）」「日本円・コース（毎月分配型）」>

毎月13日から翌月12日までとします。ただし、最終計算期間は、2025年9月13日から2025年10月10日までとします。

上記にかかわらず、上記により各計算期間終了日に該当する日（以下「該当日」といいます。）が休業日の場合には、各計算期間終了日は該当日の翌営業日とし、その翌日から次の計算期間が開始されるものとします。ただし、最終計算期間の終了日には適用しません。

<「南アフリカ・ランド・コース（毎月分配型）」「トルコ・リラ・コース（毎月分配型）」
「通貨セレクト・コース（毎月分配型）」>

毎月13日から翌月12日までとします。ただし、第1計算期間は、2012年7月6日から2012年8月12日までとし、最終計算期間は、2025年9月13日から2025年10月10日までとします。

上記にかかわらず、上記により各計算期間終了日に該当する日（以下「該当日」といいます。）が休業日の場合には、各計算期間終了日は該当日の翌営業日とし、その翌日から次の計算期間が開始されるものとします。ただし、最終計算期間の終了日には適用しません。

(5)【その他】

信託の終了

1. 委託会社は、受益権の口数が30億口を下ることとなった場合もしくは信託契約を解約することが受益者のため有利であると認めるときまたはやむを得ない事情が発生したときは、受託会社と合意のうえ、信託契約を解約し、信託を終了させることができます。この場合において、委託会社は、あらかじめ、解約しようとする旨を監督官庁に届出ます。
2. 委託会社は、当ファンドが主要投資対象とする組入外国投資信託が存続しないこととなる場合には、受託会社と合意のうえ、信託契約を解約し、信託を終了させます。この場合において、委託会社は、あらかじめ、解約しようとする旨を監督官庁に届出ます。
3. 委託会社は、前1.の事項について、書面による決議（以下「書面決議」といいます。）を行いません。この場合において、あらかじめ、書面決議の日ならびに信託契約の解約の理由などの事項を定め、当該決議の日の2週間前までに、信託契約にかかる知れている受益者に対し、書面をもってこれらの事項を記載した書面決議の通知を發します。
4. 前3.の書面決議において、受益者（委託会社および当ファンドの信託財産に当ファンドの受益権が属するときの当該受益権にかかる受益者としての受託会社を除きます。以下本4.において同じ。）は受益権の口数に応じて、議決権を有し、これを行行使することができます。なお、信託契約にかかる知れている受益者が議決権を行行使しないときは、当該知れている受益者は書面決議について賛成するものとみなします。
5. 前3.の書面決議は議決権を行行使することができる受益者の議決権の3分の2以上にあたる多数をもって行ないます。
6. 前3.から前5.までの規定は、前2.の規定に基づいて信託契約を解約するとき、あるいは、委託会社が信託契約の解約について提案をした場合において、当該提案につき、信託契約にかかるすべての受益者が書面または電磁的記録により同意の意思表示をしたときには適用しません。また、信託財産の状態に照らし、真にやむを得ない事情が生じている場合であって、前3.から前5.までの手続を行なうことが困難な場合も同じとします。
7. 委託会社は、監督官庁より信託契約の解約の命令を受けたときは、その命令にしたがい、信託契約を解約し、信託を終了させます。
8. 委託会社が監督官庁より登録の取消しを受けたとき、解散したときまたは業務を廃止したときは、委託会社は、信託契約を解約し、信託を終了させます。ただし、監督官庁が信託契約に関する委託会社の業務を他の投資信託委託会社に引継ぐことを命じたときは、の書面決議で否決された場合を除き、当該投資信託委託会社と受託会社との間において存続します。
9. 受託会社が辞任した場合または裁判所が受託会社を解任した場合において、委託会社が新受託会社を選任できないときは、委託会社は信託契約を解約し、信託を終了させます。

信託約款の変更等

1. 委託会社は、受益者の利益のため必要と認めるときまたはやむを得ない事情が発生したときは、受託会社と合意のうえ、信託約款を変更することまたは当ファンドと他のファンドとの併合（投資信託及び投資法人に関する法律第16条第2号に規定する「委託者指図型投資信託の併合」をいいます。以下同じ。）を行なうことができるものとし、あらかじめ、変更または併合しようとする旨およびその内容を監督官庁に届出ます。なお、信託約款は本の1.から7.までに定める以外の方法によって変更することができないものとします。
2. 委託会社は、前1.の事項（前1.の変更事項にあつては、その内容が重大なものに該当する場合に限り、前1.の併合事項にあつては、その併合が受益者の利益に及ぼす影響が軽微なものに該当する場合を除きます。以下「重大な信託約款の変更等」といいます。）について、書面決議を行ないます。この場合において、あらかじめ、書面決議の日ならびに重大な信託約款の変更等の内容お

よびその理由などの事項を定め、当該決議の日の2週間前までに、信託約款にかかる知れている受益者に対し、書面をもってこれらの事項を記載した書面決議の通知を發します。

3. 前2. の書面決議において、受益者(委託会社および当ファンドの信託財産に当ファンドの受益権が属するときの当該受益権にかかる受益者としての受託会社を除きます。以下本3. において同じ。)は受益権の口数に応じて、議決権を有し、これを行行使することができます。なお、信託約款にかかる知れている受益者が議決権を行行使しないときは、当該知れている受益者は書面決議について賛成するものとみなします。
4. 前2. の書面決議は議決権を行行使することができる受益者の議決権の3分の2以上にあたる多数をもって行ないます。
5. 書面決議の効力は、当ファンドのすべての受益者に対してその効力を生じます。
6. 前2. から前5. までの規定は、委託会社が重大な信託約款の変更等について提案をした場合において、当該提案につき、信託約款にかかるすべての受益者が書面または電磁的記録により同意の意思表示をしたときには適用しません。
7. 前1. から前6. までの規定にかかわらず、当ファンドにおいて併合の書面決議が可決された場合にあっても、当該併合にかかる一または複数の他のファンドにおいて当該併合の書面決議が否決された場合は、当該他のファンドとの併合を行なうことはできません。
8. 委託会社は、監督官庁の命令に基づいて信託約款を変更しようとするときは、前1. から前7. までの規定にしたがいます。

反対受益者の受益権買取請求の不適用

当ファンドは、投資信託及び投資法人に関する法律第18条第1項に定める反対受益者による受益権買取請求の規定の適用を受けません。

運用報告書

1. 委託会社は、運用経過のほか信託財産の内容、有価証券売買状況、費用明細などのうち重要な事項を記載した交付運用報告書(投資信託及び投資法人に関する法律第14条第4項に定める運用報告書)を毎年4月および10月の計算期間の末日ならびに償還時に作成し、信託財産にかかる知れている受益者に対して交付します。また、電子交付を選択された場合には、所定の方法により交付します。
2. 委託会社は、運用報告書(全体版)(投資信託及び投資法人に関する法律第14条第1項に定める運用報告書)を作成し、委託会社のホームページに掲載します。
 - ・委託会社のホームページ
アドレス <https://www.daiwa-am.co.jp/>
3. 前2. の規定にかかわらず、受益者から運用報告書(全体版)の交付の請求があった場合には、これを交付します。

公告

1. 委託会社が受益者に対してする公告は、電子公告の方法により行ない、次のアドレスに掲載します。
<https://www.daiwa-am.co.jp/>
2. 前1. の電子公告による公告をすることができない事故その他やむを得ない事由が生じた場合の公告は、日本経済新聞に掲載します。

関係法人との契約の更改

委託会社と販売会社との間で締結される受益権の募集・販売の取扱い等に関する契約は、期間満了の1か月(または3か月)前までに、委託会社および販売会社いずれからも何ら意思の表示のないときは、自動的に1年間更新されるものとし、自動延長後の取扱いについてもこれと同様とします。

4【受益者の権利等】

信託契約締結当初および追加信託当初の受益者は、委託会社の指定する受益権取得申込者とし、分割された受益権は、その取得申込口数に応じて、取得申込者に帰属します。

受益者の有する主な権利の内容、その行使の方法等は、次のとおりです。

< 収益分配金および償還金にかかる請求権 >

受益者は、収益分配金(分配金額は、委託会社が決定します。)および償還金(信託終了時における信託財産の純資産総額を受益権口数で除した額をいいます。以下同じ。)を持分に応じて請求する権利を有します。

収益分配金は、決算日において振替機関等の振替口座簿に記載または記録されている受益者(当該収益分配金にかかる決算日以前において一部解約が行なわれた受益権にかかる受益者を除きます。また、当該収益分配金にかかる計算期間の末日以前に設定された受益権で取得申込代金支払前のため販売会社の名義で記載または記録されている受益権については原則として取得申込者とし、)に、原則として決算日から起算して5営業日までに支払います。

上記にかかわらず、別に定める契約に基づいて収益分配金を再投資する受益者については、原則として毎計算期間終了日の翌営業日に収益分配金が再投資されます。再投資により増加した受益権は、振替口座簿に記載または記録されます。

償還金は、信託終了日において振替機関等の振替口座簿に記載または記録されている受益者(信託終了日以前において一部解約が行なわれた受益権にかかる受益者を除きます。また、当該信託終了日以前に設定された受益権で取得申込代金支払前のため販売会社の名義で記載または記録されている受益権については原則として取得申込者とし、)に、原則として信託終了日から起算して5営業日までに支払います。

収益分配金および償還金の支払いは、販売会社の営業所等において行なうものとします。

受益者が、収益分配金については支払開始日から5年間その支払いを請求しないときならびに信託終了による償還金については支払開始日から10年間その支払いを請求しないときは、その権利を失い、受託会社から交付を受けた金銭は、委託会社に帰属します。

< 換金請求権 >

受益者は、保有する受益権を換金する権利を有します。権利行使の方法等については、「2 換金(解約)手続等」をご参照下さい。

第3 【ファンドの経理状況】

【ダイワ米国高金利社債ファンド(通貨選択型)米ドル・コース(毎月分配型)】

(1) 当ファンドの財務諸表は、「財務諸表等の用語、様式及び作成方法に関する規則」(昭和38年大蔵省令第59号)並びに同規則第2条の2の規定により、「投資信託財産の計算に関する規則」(平成12年総理府令第133号)に基づいて作成しております。

なお、財務諸表に記載している金額は、円単位で表示しております。

(2) 当ファンドの計算期間は6か月未満であるため、財務諸表は6か月毎に作成しております。

(3) 当ファンドは、金融商品取引法第193条の2第1項の規定に基づき、当特定期間(2023年10月13日から2024年4月12日まで)の財務諸表について、有限責任 あずさ監査法人により監査を受けております。

1【財務諸表】

ダイワ米国高金利社債ファンド（通貨選択型）米ドル・コース(毎月分配型)

(1)【貸借対照表】

(単位：円)

	前期 2023年10月12日現在	当期 2024年4月12日現在
資産の部		
流動資産		
コール・ローン	10,246,593	9,814,170
投資信託受益証券	841,059,012	903,550,379
親投資信託受益証券	4,450	1,449
未収入金	1,200,000	-
流動資産合計	852,510,055	913,365,998
資産合計	852,510,055	913,365,998
負債の部		
流動負債		
未払収益分配金	6,529,645	6,686,373
未払解約金	-	3,747
未払受託者報酬	22,992	25,269
未払委託者報酬	804,992	884,768
その他未払費用	35,108	35,474
流動負債合計	7,392,737	7,635,631
負債合計	7,392,737	7,635,631
純資産の部		
元本等		
元本	1 816,205,730	1 835,796,625
剰余金		
期末剰余金又は期末欠損金（ ）	28,911,588	69,933,742
（分配準備積立金）	40,710,898	51,540,893
元本等合計	845,117,318	905,730,367
純資産合計	845,117,318	905,730,367
負債純資産合計	852,510,055	913,365,998

(2) 【損益及び剰余金計算書】

(単位：円)

	前期		当期	
	自	2023年4月13日	自	2023年10月13日
	至	2023年10月12日	至	2024年4月12日
営業収益				
受取配当金		36,574,028		36,268,875
受取利息		-		515
有価証券売買等損益		61,476,358		51,427,332
営業収益合計		98,050,386		87,696,722
営業費用				
支払利息		2,988		576
受託者報酬		140,752		142,217
委託者報酬		4,927,967		4,979,271
その他費用		35,108		35,474
営業費用合計		5,106,815		5,157,538
営業利益又は営業損失（ ）		92,943,571		82,539,184
経常利益又は経常損失（ ）		92,943,571		82,539,184
当期純利益又は当期純損失（ ）		92,943,571		82,539,184
一部解約に伴う当期純利益金額の分配額又は一部解約に伴う当期純損失金額の分配額（ ）		1,604,925		1,691,089
期首剰余金又は期首欠損金（ ）		22,374,767		28,911,588
剰余金増加額又は欠損金減少額		407,952		12,685,560
当期追加信託に伴う剰余金増加額又は欠損金減少額		407,952		12,685,560
剰余金減少額又は欠損金増加額		408,127		12,882,598
当期一部解約に伴う剰余金減少額又は欠損金増加額		408,127		12,882,598
分配金		1 40,052,116		1 39,628,903
期末剰余金又は期末欠損金（ ）		28,911,588		69,933,742

(3) 【注記表】

(重要な会計方針に係る事項に関する注記)

区分	当期
	自2023年10月13日 至2024年4月12日
1. 有価証券の評価基準及び評価方法	<p>(1)投資信託受益証券</p> <p>移動平均法に基づき、原則として時価で評価しております。</p> <p>時価評価にあたっては、市場価格のない有価証券については投資信託受益証券の基準価額に基づいて評価しております。また、市場価格のある有価証券については、外国金融商品市場又は店頭市場における最終相場（最終相場のないものについては、それに準ずる価額）、又は金融商品取引業者等から提示される気配相場に基づいて評価しております。</p> <p>なお、適正な評価額を入手できなかった場合又は入手した評価額が時価と認定できない事由が認められた場合は、委託会社が忠実義務に基づいて合理的な事由をもって時価と認めた価額又は受託会社と協議のうえ両者が合理的な事由をもって時価と認めた価額で評価しております。</p> <p>(2)親投資信託受益証券</p> <p>移動平均法に基づき、時価で評価しております。</p> <p>時価評価にあたっては、親投資信託受益証券の基準価額に基づいて評価しております。</p>
2. 収益及び費用の計上基準	<p>受取配当金</p> <p>原則として、配当落ち日において、その金額が確定している場合には当該金額を計上し、未だ確定していない場合には入金日基準で計上しております。</p>

(貸借対照表に関する注記)

区分	前期	当期
	2023年10月12日現在	2024年4月12日現在
1. 1 期首元本額	840,070,890円	816,205,730円
期中追加設定元本額	42,618,283円	212,426,150円
期中一部解約元本額	66,483,443円	192,835,255円
2. 特定期間末日における受益権の総数	816,205,730口	835,796,625口

(損益及び剰余金計算書に関する注記)

区分	前期 自2023年4月13日 至2023年10月12日	当期 自2023年10月13日 至2024年4月12日
1 分配金の計算過程	<p>(自2023年4月13日至2023年5月12日)</p> <p>計算期間末における解約に伴う当期純利益金額分配後の配当等収益から費用を控除した額(5,292,256円)、解約に伴う当期純利益金額分配後の有価証券売買等損益から費用を控除し、繰越欠損金を補填した額(0円)、投資信託約款に規定される収益調整金(332,206,194円)及び分配準備積立金(50,918,159円)より分配対象額は388,416,609円(1万口当たり4,591.47円)であり、うち6,767,627円(1万口当たり80円)を分配金額としております。</p> <p>(自2023年5月13日至2023年6月12日)</p> <p>計算期間末における解約に伴う当期純利益金額分配後の配当等収益から費用を控除した額(5,937,455円)、解約に伴う当期純利益金額分配後の有価証券売買等損益から費用を控除し、繰越欠損金を補填した額(0円)、投資信託約款に規定される収益調整金(332,943,380円)及び分配準備積立金(49,112,617円)より分配対象額は387,993,452円(1万口当たり4,581.66円)であり、うち6,774,726円(1万口当たり80円)を分配金額としております。</p>	<p>(自2023年10月13日至2023年11月13日)</p> <p>計算期間末における解約に伴う当期純利益金額分配後の配当等収益から費用を控除した額(6,147,668円)、解約に伴う当期純利益金額分配後の有価証券売買等損益から費用を控除し、繰越欠損金を補填した額(0円)、投資信託約款に規定される収益調整金(322,290,616円)及び分配準備積立金(40,460,235円)より分配対象額は368,898,519円(1万口当たり4,525.00円)であり、うち6,521,959円(1万口当たり80円)を分配金額としております。</p> <p>(自2023年11月14日至2023年12月12日)</p> <p>計算期間末における解約に伴う当期純利益金額分配後の配当等収益から費用を控除した額(5,426,797円)、解約に伴う当期純利益金額分配後の有価証券売買等損益から費用を控除し、繰越欠損金を補填した額(0円)、投資信託約款に規定される収益調整金(324,018,634円)及び分配準備積立金(40,065,983円)より分配対象額は369,511,414円(1万口当たり4,511.29円)であり、うち6,552,655円(1万口当たり80円)を分配金額としております。</p>

<p>(自2023年6月13日至2023年7月12日)</p> <p>計算期間末における解約に伴う当期純利益金額分配後の配当等収益から費用を控除した額(5,209,290円)、解約に伴う当期純利益金額分配後の有価証券売買等損益から費用を控除し、繰越欠損金を補填した額(0円)、投資信託約款に規定される収益調整金(336,508,429円)及び分配準備積立金(47,909,300円)より分配対象額は389,627,019円(1万口当たり4,563.30円)であり、うち6,830,615円(1万口当たり80円)を分配金額としております。</p>	<p>(自2023年12月13日至2024年1月12日)</p> <p>計算期間末における解約に伴う当期純利益金額分配後の配当等収益から費用を控除した額(4,876,607円)、解約に伴う当期純利益金額分配後の有価証券売買等損益から費用を控除し、繰越欠損金を補填した額(0円)、投資信託約款に規定される収益調整金(325,907,686円)及び分配準備積立金(38,919,972円)より分配対象額は369,704,265円(1万口当たり4,490.56円)であり、うち6,586,331円(1万口当たり80円)を分配金額としております。</p>
<p>(自2023年7月13日至2023年8月14日)</p> <p>計算期間末における解約に伴う当期純利益金額分配後の配当等収益から費用を控除した額(5,808,281円)、解約に伴う当期純利益金額分配後の有価証券売買等損益から費用を控除し、繰越欠損金を補填した額(0円)、投資信託約款に規定される収益調整金(323,846,662円)及び分配準備積立金(44,276,210円)より分配対象額は373,931,153円(1万口当たり4,554.10円)であり、うち6,568,695円(1万口当たり80円)を分配金額としております。</p>	<p>(自2024年1月13日至2024年2月13日)</p> <p>計算期間末における解約に伴う当期純利益金額分配後の配当等収益から費用を控除した額(6,360,201円)、解約に伴う当期純利益金額分配後の有価証券売買等損益から費用を控除し、繰越欠損金を補填した額(11,160,722円)、投資信託約款に規定される収益調整金(327,401,468円)及び分配準備積立金(37,070,806円)より分配対象額は381,993,197円(1万口当たり4,622.83円)であり、うち6,610,545円(1万口当たり80円)を分配金額としております。</p>

<p>(自2023年8月15日至2023年9月12日)</p> <p>計算期間末における解約に伴う当期純利益金額分配後の配当等収益から費用を控除した額(5,677,723円)、解約に伴う当期純利益金額分配後の有価証券売買等損益から費用を控除し、繰越欠損金を補填した額(0円)、投資信託約款に規定される収益調整金(324,712,009円)及び分配準備積立金(43,336,098円)より分配対象額は373,725,830円(1万口当たり4,543.22円)であり、うち6,580,808円(1万口当たり80円)を分配金額としております。</p>	<p>(自2024年2月14日至2024年3月12日)</p> <p>計算期間末における解約に伴う当期純利益金額分配後の配当等収益から費用を控除した額(3,714,181円)、解約に伴う当期純利益金額分配後の有価証券売買等損益から費用を控除し、繰越欠損金を補填した額(0円)、投資信託約款に規定される収益調整金(342,338,641円)及び分配準備積立金(37,560,321円)より分配対象額は383,613,143円(1万口当たり4,600.34円)であり、うち6,671,040円(1万口当たり80円)を分配金額としております。</p>
<p>(自2023年9月13日至2023年10月12日)</p> <p>計算期間末における解約に伴う当期純利益金額分配後の配当等収益から費用を控除した額(5,409,801円)、解約に伴う当期純利益金額分配後の有価証券売買等損益から費用を控除し、繰越欠損金を補填した額(0円)、投資信託約款に規定される収益調整金(322,463,291円)及び分配準備積立金(41,830,742円)より分配対象額は369,703,834円(1万口当たり4,529.54円)であり、うち6,529,645円(1万口当たり80円)を分配金額としております。</p>	<p>(自2024年3月13日至2024年4月12日)</p> <p>計算期間末における解約に伴う当期純利益金額分配後の配当等収益から費用を控除した額(6,098,978円)、解約に伴う当期純利益金額分配後の有価証券売買等損益から費用を控除し、繰越欠損金を補填した額(17,666,337円)、投資信託約款に規定される収益調整金(343,357,319円)及び分配準備積立金(34,461,951円)より分配対象額は401,584,585円(1万口当たり4,804.81円)であり、うち6,686,373円(1万口当たり80円)を分配金額としております。</p>

(金融商品に関する注記)

金融商品の状況に関する事項

区分	当期
	自2023年10月13日 至2024年4月12日
1. 金融商品に対する取組方針	当ファンドは、「投資信託及び投資法人に関する法律」第2条第4項に定める証券投資信託であり、投資信託約款に規定する「運用の基本方針」に従っております。
2. 金融商品の内容及びリスク	当ファンドが保有する金融商品の種類は、有価証券、金銭債権及び金銭債務等であり、その詳細を附属明細表に記載しております。なお、当ファンドは、投資信託受益証券及び親投資信託受益証券を通じて有価証券に投資しております。これらの金融商品は、価格変動リスク等の市場リスク、信用リスクおよび流動性リスクに晒されております。
3. 金融商品に係るリスク管理体制	複数の部署と会議体が連携する組織的な体制によりリスク管理を行っております。信託財産全体としてのリスク管理を金融商品、リスクの種類毎に行っております。
4. 金融商品の時価等に関する事項についての補足説明	金融商品の時価の算定においては、一定の前提条件等を採用しているため、異なる前提条件等に拠った場合、当該価額が異なることもあります。

金融商品の時価等に関する事項

区分	当期
	2024年4月12日現在
1. 金融商品の時価及び貸借対照表計上額との差額	金融商品はすべて時価で計上されているため、貸借対照表計上額と時価との差額はありません。
2. 金融商品の時価の算定方法	(1)有価証券 重要な会計方針に係る事項に関する注記に記載しております。 (2)コール・ローン等の金銭債権及び金銭債務等 これらは短期間で決済されるため、時価は帳簿価額にほぼ等しいことから、当該帳簿価額を時価としております。

(有価証券に関する注記)

売買目的有価証券

種類	前期	当期
	2023年10月12日現在	2024年4月12日現在
	最終の計算期間の損益に含まれた評価差額（円）	最終の計算期間の損益に含まれた評価差額（円）

投資信託受益証券	1,353,352	28,231,239
親投資信託受益証券	0	1
合計	1,353,352	28,231,238

(デリバティブ取引に関する注記)

ヘッジ会計が適用されていないデリバティブ取引

前期 2023年10月12日現在	当期 2024年4月12日現在
該当事項はありません。	該当事項はありません。

(関連当事者との取引に関する注記)

当期 自2023年10月13日 至2024年4月12日
市場価格その他当該取引に係る価格を勘案して、一般の取引条件と異なる関連当事者との取引は行なわれていないため、該当事項はありません。

(1口当たり情報)

	前期 2023年10月12日現在	当期 2024年4月12日現在
1口当たり純資産額 (1万口当たり純資産額)	1.0354円 (10,354円)	1.0837円 (10,837円)

(4) 【附属明細表】

第1 有価証券明細表

(1) 株式

該当事項はありません。

(2) 株式以外の有価証券

種類	通貨	銘柄	券面総額	評価額	備考
投資信託 受益証券	国外・円	GIM TRUST-US HIGH YIELD BOND FUND-USD CLASS	5,883,791.850	903,550,379.230	
	国外・円 小計			903,550,379.230 (903,550,379)	
投資信託受益証券 合計				903,550,379 [903,550,379]	
親投資信 託受益証 券	日本円	ダイワ・マネー・マザーファ ンド	1,427	1,449	

	日本円 小計		1,449
親投資信託受益証券 合計			1,449
合計			903,551,828 [903,550,379]

投資信託受益証券及び親投資信託受益証券における券面総額欄の数値は、証券数を表示しております。

第2 信用取引契約残高明細表

該当事項はありません。

第3 デリバティブ取引及び為替予約取引の契約額等及び時価の状況表

該当事項はありません。

（参考）

当ファンドは、「ダイワ・マネー・マザーファンド」受益証券を主要投資対象としており、貸借対照表の資産の部に計上された「親投資信託受益証券」は、すべて同マザーファンドの受益証券であります。

なお、当ファンドの特定期間末日（以下、「期末日」）における同マザーファンドの状況は次のとおりであります。

「ダイワ・マネー・マザーファンド」の状況
以下に記載した情報は監査の対象外であります。

貸借対照表

	2023年10月12日現在 金額（円）	2024年4月12日現在 金額（円）
資産の部		
流動資産		
コール・ローン	19,496,064,825	7,274,068,374
国債証券	-	10,999,827,925
流動資産合計	19,496,064,825	18,273,896,299
資産合計	19,496,064,825	18,273,896,299
負債の部		
流動負債		
未払解約金	43,205,000	1,046,000
流動負債合計	43,205,000	1,046,000
負債合計	43,205,000	1,046,000
純資産の部		
元本等		

元本	1	19,145,941,385	17,984,932,965
剰余金			
期末剰余金又は期末欠損金（ ）		306,918,440	287,917,334
元本等合計		19,452,859,825	18,272,850,299
純資産合計		19,452,859,825	18,272,850,299
負債純資産合計		19,496,064,825	18,273,896,299

注記表

(重要な会計方針に係る事項に関する注記)

区分	自2023年10月13日 至2024年4月12日
有価証券の評価基準及び評価方法	<p>国債証券</p> <p>個別法に基づき、時価で評価しております。</p> <p>時価評価にあたっては、金融商品取引業者、銀行等の提示する価額（但し、売気配相場は使用しない）、価格情報会社の提供する価額又は日本証券業協会発表の売買参考統計値（平均値）等で評価しております。</p> <p>なお、適正な評価額を入手できなかった場合又は入手した評価額が時価と認定できない事由が認められた場合は、委託会社が忠実義務に基づいて合理的な事由をもって時価と認めた価額又は受託会社と協議のうえ両者が合理的な事由をもって時価と認めた価額で評価しております。</p>

(貸借対照表に関する注記)

区分	2023年10月12日現在	2024年4月12日現在
1. 1 期首	2023年4月13日	2023年10月13日
期首元本額	17,542,994,934円	19,145,941,385円
期中追加設定元本額	10,120,315,964円	11,217,664,607円
期中一部解約元本額	8,517,369,513円	12,378,673,027円
期末元本額の内訳		
ファンド名		
ゴールド・ファンド（F0Fs用） （適格機関投資家専用）	6,471,708,187円	6,644,936,534円
ダイワ・グローバルIoT関連株 ファンド - AI新時代 - （為替 ヘッジあり）	977,694円	1,316円

ダイワ・グローバルIoT関連株 ファンド - AI新時代 - (為替 ヘッジなし)	977,694円	1,316円
ダイワF Eグローバル・バ リュウ(為替ヘッジあり)	9,608円	9,608円
ダイワF Eグローバル・バ リュウ(為替ヘッジなし)	9,608円	9,608円
NWQグローバル厳選証券ファ ンド(為替ヘッジあり)	49,107円	1,862円
NWQグローバル厳選証券ファ ンド(為替ヘッジなし)	49,107円	1,862円
世界水資源関連株式ファンド	984円	984円
ダイワ/“RICI®”コモディ ティ・ファンド	2,074,249円	2,074,249円
スマート・アロケーション・D ガード	9,072,836円	-円
堅実バランスファンド - ハジメ の一步 -	142,512,668円	121,824,655円
NWQグローバル厳選証券ファ ンド(為替ヘッジあり/隔月分 配型)	180,729円	1,595円
NWQグローバル厳選証券ファ ンド(為替ヘッジなし/隔月分 配型)	737,649円	1,428円
NWQグローバル厳選証券ファ ンド(為替ヘッジあり/資産成 長型)	95,276円	1,772円
NWQグローバル厳選証券ファ ンド(為替ヘッジなし/資産成 長型)	337,885円	1,270円
世界セレクトティブ株式オープン	983円	983円
世界セレクトティブ株式オープン (年2回決算型)	983円	983円
iFreeETF NASDAQ100インバース	4,617,586,272円	1,838,672,098円
iFreeETF NASDAQ100レバレッジ	1,774,595,462円	3,478,661,801円
iFreeETF NASDAQ100ダブルイン バース	2,170,188,514円	1,807,289,792円
iFreeETF 米国10年国債先物イン バース	-円	294,269,784円
DCダイワ・マネー・ポート フォリオ	3,921,638,857円	3,796,944,948円

ダイワ米国株ストラテジー (通貨選択型) - トリプルリ ターンズ - 日本円・コース(毎 月分配型)	132,757円	1,851円
ダイワ米国株ストラテジー (通貨選択型) - トリプルリ ターンズ - 豪ドル・コース(毎 月分配型)	52,987円	1,805円
ダイワ米国株ストラテジー (通貨選択型) - トリプルリ ターンズ - ブラジル・リアル・ コース(毎月分配型)	467,315円	1,763円
ダイワ米国株ストラテジー (通貨選択型) - トリプルリ ターンズ - 米ドル・コース(毎 月分配型)	12,784円	1,957円
ダイワFEグローバル・バ リュウ株ファンド(ダイワS M A専用)	3,666円	3,666円
ダイワ米国高金利社債ファンド (通貨選択型)ブラジル・レア ル・コース(毎月分配型)	155,317円	1,773円
ダイワ米国高金利社債ファンド (通貨選択型)日本円・コース (毎月分配型)	38,024円	1,606円
ダイワ米国高金利社債ファンド (通貨選択型)米ドル・コース (毎月分配型)	4,380円	1,427円
ダイワ米国高金利社債ファンド (通貨選択型)豪ドル・コース (毎月分配型)	22,592円	1,922円
ダイワ新興国ソブリン債券ファ ンド(資産成長コース)	33,689円	-円
ダイワ新興国ソブリン債券ファ ンド(通貨 コース)	96,254円	-円
ダイワ・ダブルバランス・ファ ンド(Dガード付/部分為替 ヘッジあり)	28,676,181円	-円
ダイワ米国MLPファンド(毎 月分配型)米ドルコース	9,817円	1,942円
ダイワ米国MLPファンド(毎 月分配型)日本円コース	6,964円	1,058円

ダイワ米国MLPファンド（毎月分配型）通貨 コース	9,479円	1,604円
ダイワ英国高配当株ツイン（毎月分配型）	98,107円	98,107円
ダイワ英国高配当株ファンド	98,107円	98,107円
ダイワ英国高配当株ファンド・マネー・ポートフォリオ	982,368円	-円
DCスマート・アロケーション・Dガード	2,221,456円	-円
ダイワ米国高金利社債ファンド（通貨選択型）南アフリカ・ランド・コース（毎月分配型）	1,097円	1,097円
ダイワ米国高金利社債ファンド（通貨選択型）トルコ・リラ・コース（毎月分配型）	2,690円	1,705円
ダイワ米国高金利社債ファンド（通貨選択型）通貨セレクト・コース（毎月分配型）	1,350円	1,350円
ダイワ米国株ストラテジー（通貨選択型） - トリプルリターンズ - 通貨セレクト・コース（毎月分配型）	9,652円	1,777円
計	19,145,941,385円	17,984,932,965円
2. 期末日における受益権の総数	19,145,941,385口	17,984,932,965口

(金融商品に関する注記)

金融商品の状況に関する事項

区分	自2023年10月13日 至2024年4月12日
1. 金融商品に対する取組方針	当ファンドは、「投資信託及び投資法人に関する法律」第2条第4項に定める証券投資信託であり、投資信託約款に規定する「運用の基本方針」に従っております。
2. 金融商品の内容及びリスク	当ファンドが保有する金融商品の種類は、有価証券、金銭債権及び金銭債務等であり、その詳細を附属明細表に記載しております。 これらの金融商品は、価格変動リスク等の市場リスク、信用リスクおよび流動性リスクに晒されております。

3. 金融商品に係るリスク管理体制	複数の部署と会議体が連携する組織的な体制によりリスク管理を行っております。信託財産全体としてのリスク管理を金融商品、リスクの種類毎に行っております。
4. 金融商品の時価等に関する事項についての補足説明	金融商品の時価の算定においては、一定の前提条件等を採用しているため、異なる前提条件等に拠った場合、当該価額が異なることもあります。

金融商品の時価等に関する事項

区分	2024年4月12日現在
1. 金融商品の時価及び貸借対照表計上額との差額	金融商品はすべて時価で計上されているため、貸借対照表計上額と時価との差額はありません。
2. 金融商品の時価の算定方法	<p>(1)有価証券 重要な会計方針に係る事項に関する注記に記載しております。</p> <p>(2)コール・ローン等の金銭債権及び金銭債務等 これらは短期間で決済されるため、時価は帳簿価額にほぼ等しいことから、当該帳簿価額を時価としております。</p>

(有価証券に関する注記)

売買目的有価証券

種類	2023年10月12日現在	2024年4月12日現在
	当期間の損益に含まれた評価差額（円）	当期間の損益に含まれた評価差額（円）
国債証券	-	58,925
合計	-	58,925

(注)「当期間」とは当親投資信託の計算期間の開始日から期末日までの期間を指しております。

(デリバティブ取引に関する注記)

ヘッジ会計が適用されていないデリバティブ取引

2023年10月12日現在	2024年4月12日現在
該当事項はありません。	該当事項はありません。

(1口当たり情報)

	2023年10月12日現在	2024年4月12日現在
1口当たり純資産額	1.0160円	1.0160円
(1万口当たり純資産額)	(10,160円)	(10,160円)

附属明細表

第1 有価証券明細表

(1) 株式

該当事項はありません。

(2) 株式以外の有価証券

種類	銘柄	券面総額	評価額 (円)	備考
国債証券	1219国庫短期証券	11,000,000,000	10,999,827,925	
国債証券 合計			10,999,827,925	
合計			10,999,827,925	

第2 信用取引契約残高明細表

該当事項はありません。

第3 デリバティブ取引及び為替予約取引の契約額等及び時価の状況表

該当事項はありません。

【ダイワ米国高金利社債ファンド（通貨選択型）豪ドル・コース(毎月分配型)】

(1) 当ファンドの財務諸表は、「財務諸表等の用語、様式及び作成方法に関する規則」（昭和38年大蔵省令第59号）並びに同規則第2条の2の規定により、「投資信託財産の計算に関する規則」（平成12年総理府令第133号）に基づいて作成しております。

なお、財務諸表に記載している金額は、円単位で表示しております。

(2) 当ファンドの計算期間は6か月未満であるため、財務諸表は6か月毎に作成しております。

(3) 当ファンドは、金融商品取引法第193条の2第1項の規定に基づき、当特定期間(2023年10月13日から2024年4月12日まで)の財務諸表について、有限責任 あずさ監査法人により監査を受けております。

1【財務諸表】

ダイワ米国高金利社債ファンド（通貨選択型）豪ドル・コース(毎月分配型)

(1)【貸借対照表】

(単位：円)

	前期 2023年10月12日現在	当期 2024年4月12日現在
資産の部		
流動資産		
コール・ローン	10,572,523	8,848,494
投資信託受益証券	556,866,154	591,712,122
親投資信託受益証券	22,953	1,952
流動資産合計	567,461,630	600,562,568
資産合計	567,461,630	600,562,568
負債の部		
流動負債		
未払収益分配金	2,320,474	2,285,085
未払解約金	2,295,908	106
未払受託者報酬	15,292	16,746
未払委託者報酬	535,556	586,364
その他未払費用	23,429	23,923
流動負債合計	5,190,659	2,912,224
負債合計	5,190,659	2,912,224
純資産の部		
元本等		
元本	¹ 1,160,237,129	¹ 1,142,542,585
剰余金		
期末剰余金又は期末欠損金（ ）	² 597,966,158	² 544,892,241
（分配準備積立金）	12,433,520	17,401,750
元本等合計	562,270,971	597,650,344
純資産合計	562,270,971	597,650,344
負債純資産合計	567,461,630	600,562,568

(2) 【損益及び剰余金計算書】

(単位：円)

	前期		当期	
	自	2023年4月13日 至 2023年10月12日	自	2023年10月13日 至 2024年4月12日
営業収益				
受取配当金		21,316,611		21,063,443
受取利息		-		124
有価証券売買等損益		19,047,947		40,482,524
営業収益合計		40,364,558		61,546,091
営業費用				
支払利息		1,196		159
受託者報酬		94,035		96,004
委託者報酬		3,293,002		3,361,415
その他費用		23,429		23,923
営業費用合計		3,411,662		3,481,501
営業利益又は営業損失（ ）		36,952,896		58,064,590
経常利益又は経常損失（ ）		36,952,896		58,064,590
当期純利益又は当期純損失（ ）		36,952,896		58,064,590
一部解約に伴う当期純利益金額の分配額又は一部解約に伴う当期純損失金額の分配額（ ）		33,201		270,194
期首剰余金又は期首欠損金（ ）		639,446,636		597,966,158
剰余金増加額又は欠損金減少額		22,684,770		15,002,837
当期一部解約に伴う剰余金増加額又は欠損金減少額		22,684,770		15,002,837
剰余金減少額又は欠損金増加額		4,034,979		5,960,384
当期追加信託に伴う剰余金減少額又は欠損金増加額		4,034,979		5,960,384
分配金		1 14,089,008		1 13,762,932
期末剰余金又は期末欠損金（ ）		597,966,158		544,892,241

(3) 【注記表】

(重要な会計方針に係る事項に関する注記)

区分	当期
	自2023年10月13日 至2024年4月12日
1. 有価証券の評価基準及び評価方法	<p>(1)投資信託受益証券</p> <p>移動平均法に基づき、原則として時価で評価しております。</p> <p>時価評価にあたっては、市場価格のない有価証券については投資信託受益証券の基準価額に基づいて評価しております。また、市場価格のある有価証券については、外国金融商品市場又は店頭市場における最終相場（最終相場のないものについては、それに準ずる価額）、又は金融商品取引業者等から提示される気配相場に基づいて評価しております。</p> <p>なお、適正な評価額を入手できなかった場合又は入手した評価額が時価と認定できない事由が認められた場合は、委託会社が忠実義務に基づいて合理的な事由をもって時価と認めた価額又は受託会社と協議のうえ両者が合理的な事由をもって時価と認めた価額で評価しております。</p> <p>(2)親投資信託受益証券</p> <p>移動平均法に基づき、時価で評価しております。</p> <p>時価評価にあたっては、親投資信託受益証券の基準価額に基づいて評価しております。</p>
2. 収益及び費用の計上基準	<p>受取配当金</p> <p>原則として、配当落ち日において、その金額が確定している場合には当該金額を計上し、未だ確定していない場合には入金日基準で計上しております。</p>

(貸借対照表に関する注記)

区分	前期	当期
	2023年10月12日現在	2024年4月12日現在
1. 1 期首元本額	1,196,234,059円	1,160,237,129円
期中追加設定元本額	7,748,987円	12,032,488円
期中一部解約元本額	43,745,917円	29,727,032円
2. 特定期間末日における受益権の総数	1,160,237,129口	1,142,542,585口

3. 2 元本の欠損	貸借対照表上の純資産額が元本総額を下回っており、その差額は597,966,158円であります。	貸借対照表上の純資産額が元本総額を下回っており、その差額は544,892,241円であります。
------------	---	---

(損益及び剰余金計算書に関する注記)

区分	前期 自2023年4月13日 至2023年10月12日	当期 自2023年10月13日 至2024年4月12日
1 分配金の計算過程	<p>(自2023年4月13日至2023年5月12日)</p> <p>計算期間末における解約に伴う当期純利益金額分配後の配当等収益から費用を控除した額(3,178,352円)、解約に伴う当期純利益金額分配後の有価証券売買等損益から費用を控除し、繰越欠損金を補填した額(0円)、投資信託約款に規定される収益調整金(82,008,209円)及び分配準備積立金(7,820,685円)より分配対象額は93,007,246円(1万口当たり782.98円)であり、うち2,375,718円(1万口当たり20円)を分配金額としております。</p>	<p>(自2023年10月13日至2023年11月13日)</p> <p>計算期間末における解約に伴う当期純利益金額分配後の配当等収益から費用を控除した額(3,252,960円)、解約に伴う当期純利益金額分配後の有価証券売買等損益から費用を控除し、繰越欠損金を補填した額(0円)、投資信託約款に規定される収益調整金(79,761,820円)及び分配準備積立金(12,353,026円)より分配対象額は95,367,806円(1万口当たり826.18円)であり、うち2,308,636円(1万口当たり20円)を分配金額としております。</p>

<p>(自2023年5月13日至2023年6月12日)</p> <p>計算期間末における解約に伴う当期純利益金額分配後の配当等収益から費用を控除した額(3,398,444円)、解約に伴う当期純利益金額分配後の有価証券売買等損益から費用を控除し、繰越欠損金を補填した額(0円)、投資信託約款に規定される収益調整金(82,053,444円)及び分配準備積立金(8,617,111円)より分配対象額は94,068,999円(1万口当たり791.58円)であり、うち2,376,740円(1万口当たり20円)を分配金額としております。</p>	<p>(自2023年11月14日至2023年12月12日)</p> <p>計算期間末における解約に伴う当期純利益金額分配後の配当等収益から費用を控除した額(3,565,402円)、解約に伴う当期純利益金額分配後の有価証券売買等損益から費用を控除し、繰越欠損金を補填した額(0円)、投資信託約款に規定される収益調整金(79,725,969円)及び分配準備積立金(13,275,390円)より分配対象額は96,566,761円(1万口当たり837.09円)であり、うち2,307,200円(1万口当たり20円)を分配金額としております。</p>
<p>(自2023年6月13日至2023年7月12日)</p> <p>計算期間末における解約に伴う当期純利益金額分配後の配当等収益から費用を控除した額(2,991,390円)、解約に伴う当期純利益金額分配後の有価証券売買等損益から費用を控除し、繰越欠損金を補填した額(0円)、投資信託約款に規定される収益調整金(81,118,514円)及び分配準備積立金(9,518,515円)より分配対象額は93,628,419円(1万口当たり797.05円)であり、うち2,349,385円(1万口当たり20円)を分配金額としております。</p>	<p>(自2023年12月13日至2024年1月12日)</p> <p>計算期間末における解約に伴う当期純利益金額分配後の配当等収益から費用を控除した額(2,888,261円)、解約に伴う当期純利益金額分配後の有価証券売買等損益から費用を控除し、繰越欠損金を補填した額(0円)、投資信託約款に規定される収益調整金(79,085,372円)及び分配準備積立金(14,330,178円)より分配対象額は96,303,811円(1万口当たり842.44円)であり、うち2,286,300円(1万口当たり20円)を分配金額としております。</p>

<p>(自2023年7月13日至2023年8月14日)</p> <p>計算期間末における解約に伴う当期純利益金額分配後の配当等収益から費用を控除した額(3,460,919円)、解約に伴う当期純利益金額分配後の有価証券売買等損益から費用を控除し、繰越欠損金を補填した額(0円)、投資信託約款に規定される収益調整金(80,690,416円)及び分配準備積立金(10,095,265円)より分配対象額は94,246,600円(1万口当たり806.67円)であり、うち2,336,685円(1万口当たり20円)を分配金額としております。</p>	<p>(自2024年1月13日至2024年2月13日)</p> <p>計算期間末における解約に伴う当期純利益金額分配後の配当等収益から費用を控除した額(3,164,205円)、解約に伴う当期純利益金額分配後の有価証券売買等損益から費用を控除し、繰越欠損金を補填した額(0円)、投資信託約款に規定される収益調整金(79,185,897円)及び分配準備積立金(14,932,014円)より分配対象額は97,282,116円(1万口当たり850.09円)であり、うち2,288,736円(1万口当たり20円)を分配金額としております。</p>
<p>(自2023年8月15日至2023年9月12日)</p> <p>計算期間末における解約に伴う当期純利益金額分配後の配当等収益から費用を控除した額(2,948,006円)、解約に伴う当期純利益金額分配後の有価証券売買等損益から費用を控除し、繰越欠損金を補填した額(0円)、投資信託約款に規定される収益調整金(80,470,970円)及び分配準備積立金(11,176,232円)より分配対象額は94,595,208円(1万口当たり811.97円)であり、うち2,330,006円(1万口当たり20円)を分配金額としております。</p>	<p>(自2024年2月14日至2024年3月12日)</p> <p>計算期間末における解約に伴う当期純利益金額分配後の配当等収益から費用を控除した額(2,683,412円)、解約に伴う当期純利益金額分配後の有価証券売買等損益から費用を控除し、繰越欠損金を補填した額(0円)、投資信託約款に規定される収益調整金(79,140,761円)及び分配準備積立金(15,779,519円)より分配対象額は97,603,692円(1万口当たり853.56円)であり、うち2,286,975円(1万口当たり20円)を分配金額としております。</p>

	<p>(自2023年9月13日至2023年10月12日)</p> <p>計算期間末における解約に伴う当期純利益金額分配後の配当等収益から費用を控除した額(3,019,928円)、解約に伴う当期純利益金額分配後の有価証券売買等損益から費用を控除し、繰越欠損金を補填した額(0円)、投資信託約款に規定される収益調整金(80,153,673円)及び分配準備積立金(11,734,066円)より分配対象額は94,907,667円(1万口当たり818.00円)であり、うち2,320,474円(1万口当たり20円)を分配金額としております。</p>	<p>(自2024年3月13日至2024年4月12日)</p> <p>計算期間末における解約に伴う当期純利益金額分配後の配当等収益から費用を控除した額(3,540,580円)、解約に伴う当期純利益金額分配後の有価証券売買等損益から費用を控除し、繰越欠損金を補填した額(0円)、投資信託約款に規定される収益調整金(79,091,694円)及び分配準備積立金(16,146,255円)より分配対象額は98,778,529円(1万口当たり864.55円)であり、うち2,285,085円(1万口当たり20円)を分配金額としております。</p>
--	---	--

(金融商品に関する注記)

金融商品の状況に関する事項

区分	当期 自2023年10月13日 至2024年4月12日
1. 金融商品に対する取組方針	当ファンドは、「投資信託及び投資法人に関する法律」第2条第4項に定める証券投資信託であり、投資信託約款に規定する「運用の基本方針」に従っております。
2. 金融商品の内容及びリスク	<p>当ファンドが保有する金融商品の種類は、有価証券、金銭債権及び金銭債務等であり、その詳細を附属明細表に記載しております。なお、当ファンドは、投資信託受益証券及び親投資信託受益証券を通じて有価証券、デリバティブ取引に投資しております。</p> <p>これらの金融商品は、価格変動リスク等の市場リスク、信用リスクおよび流動性リスクに晒されております。</p>
3. 金融商品に係るリスク管理体制	複数の部署と会議体が連携する組織的な体制によりリスク管理を行っております。信託財産全体としてのリスク管理を金融商品、リスクの種類毎に行っております。

4. 金融商品の時価等に関する事項についての補足説明	金融商品の時価の算定においては、一定の前提条件等を採用しているため、異なる前提条件等に拠った場合、当該価額が異なることもあります。
----------------------------	---

金融商品の時価等に関する事項

区分	当期
	2024年4月12日現在
1. 金融商品の時価及び貸借対照表計上額との差額	金融商品はすべて時価で計上されているため、貸借対照表計上額と時価との差額はありません。
2. 金融商品の時価の算定方法	(1)有価証券 重要な会計方針に係る事項に関する注記に記載しております。 (2)コール・ローン等の金銭債権及び金銭債務等 これらは短期間で決済されるため、時価は帳簿価額にほぼ等しいことから、当該帳簿価額を時価としております。

(有価証券に関する注記)

売買目的有価証券

種類	前期	当期
	2023年10月12日現在	2024年4月12日現在
	最終の計算期間の損益に含まれた評価差額（円）	最終の計算期間の損益に含まれた評価差額（円）
投資信託受益証券	2,735,028	11,090,120
親投資信託受益証券	2	1
合計	2,735,030	11,090,119

(デリバティブ取引に関する注記)

ヘッジ会計が適用されていないデリバティブ取引

前期	当期
2023年10月12日現在	2024年4月12日現在
該当事項はありません。	該当事項はありません。

(関連当事者との取引に関する注記)

当期
自2023年10月13日 至2024年4月12日
市場価格その他当該取引に係る価格を勘案して、一般の取引条件と異なる関連当事者との取引は行なわれていないため、該当事項はありません。

(1口当たり情報)

	前期 2023年10月12日現在	当期 2024年4月12日現在
1口当たり純資産額 (1万口当たり純資産額)	0.4846円 (4,846円)	0.5231円 (5,231円)

(4) 【附属明細表】

第1 有価証券明細表

(1) 株式

該当事項はありません。

(2) 株式以外の有価証券

種類	通貨	銘柄	券面総額	評価額	備考
投資信託 受益証券	国外・円	GIM TRUST-US HIGH YIELD BOND FUND-AUD CLASS	6,274,983.540	591,712,122.870	
	国外・円 小計			591,712,122.870 (591,712,122)	
投資信託受益証券 合計				591,712,122 [591,712,122]	
親投資信 託受益証 券	日本円	ダイワ・マネー・マザーファ ンド	1,922	1,952	
	日本円 小計			1,952	
親投資信託受益証券 合計				1,952	
合計				591,714,074 [591,712,122]	

投資信託受益証券及び親投資信託受益証券における券面総額欄の数値は、証券数を表示しております。

第2 信用取引契約残高明細表

該当事項はありません。

第3 デリバティブ取引及び為替予約取引の契約額等及び時価の状況表

該当事項はありません。

(参考)

当ファンドは、「ダイワ・マネー・マザーファンド」受益証券を主要投資対象としており、貸借対照表の資産の部に計上された「親投資信託受益証券」は、すべて同マザーファンドの受益証券であります。

なお、当ファンドの特定期間末日(以下、「期末日」)における同マザーファンドの状況は次のとおりであります。

「ダイワ・マネー・マザーファンド」の状況

前記「ダイワ米国高金利社債ファンド(通貨選択型)米ドル・コース(毎月分配型)」に記載のとおりであります。

【ダイワ米国高金利社債ファンド(通貨選択型)ブラジル・リアル・コース(毎月分配型)】

(1) 当ファンドの財務諸表は、「財務諸表等の用語、様式及び作成方法に関する規則」(昭和38年大蔵省令第59号)並びに同規則第2条の2の規定により、「投資信託財産の計算に関する規則」(平成12年総理府令第133号)に基づいて作成しております。

なお、財務諸表に記載している金額は、円単位で表示しております。

(2) 当ファンドの計算期間は6か月未満であるため、財務諸表は6か月毎に作成しております。

(3) 当ファンドは、金融商品取引法第193条の2第1項の規定に基づき、当特定期間(2023年10月13日から2024年4月12日まで)の財務諸表について、有限責任 あずさ監査法人により監査を受けております。

1【財務諸表】

ダイワ米国高金利社債ファンド（通貨選択型）ブラジル・リアル・コース（毎月分配型）

(1)【貸借対照表】

（単位：円）

	前期 2023年10月12日現在	当期 2024年4月12日現在
資産の部		
流動資産		
コール・ローン	43,889,113	45,942,270
投資信託受益証券	4,136,850,730	4,248,698,135
親投資信託受益証券	157,802	1,801
流動資産合計	4,180,897,645	4,294,642,206
資産合計	4,180,897,645	4,294,642,206
負債の部		
流動負債		
未払収益分配金	11,709,242	10,989,305
未払解約金	2,823,846	12,380,250
未払受託者報酬	114,268	120,706
未払委託者報酬	3,999,673	4,224,979
その他未払費用	172,610	176,051
流動負債合計	18,819,639	27,891,291
負債合計	18,819,639	27,891,291
純資産の部		
元本等		
元本	¹ 11,709,242,466	¹ 10,989,305,232
剰余金		
期末剰余金又は期末欠損金（ ）	² 7,547,164,460	² 6,722,554,317
（分配準備積立金）	952,708,180	1,108,739,673
元本等合計	4,162,078,006	4,266,750,915
純資産合計	4,162,078,006	4,266,750,915
負債純資産合計	4,180,897,645	4,294,642,206

(2) 【損益及び剰余金計算書】

(単位：円)

	前期	当期
	自 2023年4月13日 至 2023年10月12日	自 2023年10月13日 至 2024年4月12日
営業収益		
受取配当金	353,636,099	307,530,571
受取利息	-	1,299
有価証券売買等損益	205,209,166	161,216,833
営業収益合計	558,845,265	468,748,703
営業費用		
支払利息	7,776	1,539
受託者報酬	690,766	704,488
委託者報酬	24,178,352	24,658,666
その他費用	172,610	176,051
営業費用合計	25,049,504	25,540,744
営業利益又は営業損失（ ）	533,795,761	443,207,959
経常利益又は経常損失（ ）	533,795,761	443,207,959
当期純利益又は当期純損失（ ）	533,795,761	443,207,959
一部解約に伴う当期純利益金額の分配額又は一部解約に伴う当期純損失金額の分配額（ ）	5,304,770	2,352,636
期首剰余金又は期首欠損金（ ）	8,491,262,274	7,547,164,460
剰余金増加額又は欠損金減少額	504,180,672	463,571,294
当期一部解約に伴う剰余金増加額又は欠損金減少額	504,180,672	463,571,294
剰余金減少額又は欠損金増加額	16,512,765	12,338,697
当期追加信託に伴う剰余金減少額又は欠損金増加額	16,512,765	12,338,697
分配金	1 72,061,084	1 67,477,777
期末剰余金又は期末欠損金（ ）	7,547,164,460	6,722,554,317

(3) 【注記表】

(重要な会計方針に係る事項に関する注記)

区分	当期	
	自2023年10月13日 至2024年4月12日	
1. 有価証券の評価基準及び評価方法	<p>(1)投資信託受益証券</p> <p>移動平均法に基づき、原則として時価で評価しております。</p> <p>時価評価にあたっては、市場価格のない有価証券については投資信託受益証券の基準価額に基づいて評価しております。また、市場価格のある有価証券については、外国金融商品市場又は店頭市場における最終相場（最終相場のないものについては、それに準ずる価額）、又は金融商品取引業者等から提示される気配相場に基づいて評価しております。</p> <p>なお、適正な評価額を入手できなかった場合又は入手した評価額が時価と認定できない事由が認められた場合は、委託会社が忠実義務に基づいて合理的な事由をもって時価と認めた価額又は受託会社と協議のうえ両者が合理的な事由をもって時価と認めた価額で評価しております。</p> <p>(2)親投資信託受益証券</p> <p>移動平均法に基づき、時価で評価しております。</p> <p>時価評価にあたっては、親投資信託受益証券の基準価額に基づいて評価しております。</p>	
2. 収益及び費用の計上基準	<p>受取配当金</p> <p>原則として、配当落ち日において、その金額が確定している場合には当該金額を計上し、未だ確定していない場合には入金日基準で計上しております。</p>	

(貸借対照表に関する注記)

区分	前期	当期
	2023年10月12日現在	2024年4月12日現在
1. 1 期首元本額	12,449,859,081円	11,709,242,466円
期中追加設定元本額	25,075,063円	19,712,389円
期中一部解約元本額	765,691,678円	739,649,623円
2. 特定期間末日における受益権の総数	11,709,242,466口	10,989,305,232口

3. 2 元本の欠損	貸借対照表上の純資産額が元本総額を下回っており、その差額は7,547,164,460円であります。	貸借対照表上の純資産額が元本総額を下回っており、その差額は6,722,554,317円であります。
------------	---	---

(損益及び剰余金計算書に関する注記)

区分	前期 自2023年4月13日 至2023年10月12日	当期 自2023年10月13日 至2024年4月12日
1 分配金の計算過程	<p>(自2023年4月13日至2023年5月12日)</p> <p>計算期間末における解約に伴う当期純利益金額分配後の配当等収益から費用を控除した額(56,225,665円)、解約に伴う当期純利益金額分配後の有価証券売買等損益から費用を控除し、繰越欠損金を補填した額(0円)、投資信託約款に規定される収益調整金(106,030,751円)及び分配準備積立金(738,011,737円)より分配対象額は900,268,153円(1万口当たり728.18円)であり、うち12,363,274円(1万口当たり10円)を分配金額としております。</p>	<p>(自2023年10月13日至2023年11月13日)</p> <p>計算期間末における解約に伴う当期純利益金額分配後の配当等収益から費用を控除した額(53,563,452円)、解約に伴う当期純利益金額分配後の有価証券売買等損益から費用を控除し、繰越欠損金を補填した額(0円)、投資信託約款に規定される収益調整金(100,691,563円)及び分配準備積立金(939,055,671円)より分配対象額は1,093,310,686円(1万口当たり947.01円)であり、うち11,544,916円(1万口当たり10円)を分配金額としております。</p>

<p>(自2023年5月13日至2023年6月12日)</p> <p>計算期間末における解約に伴う当期純利益金額分配後の配当等収益から費用を控除した額(56,733,292円)、解約に伴う当期純利益金額分配後の有価証券売買等損益から費用を控除し、繰越欠損金を補填した額(0円)、投資信託約款に規定される収益調整金(105,005,581円)及び分配準備積立金(772,136,878円)より分配対象額は933,875,751円(1万口当たり764.63円)であり、うち12,213,405円(1万口当たり10円)を分配金額としております。</p>	<p>(自2023年11月14日至2023年12月12日)</p> <p>計算期間末における解約に伴う当期純利益金額分配後の配当等収益から費用を控除した額(50,880,261円)、解約に伴う当期純利益金額分配後の有価証券売買等損益から費用を控除し、繰越欠損金を補填した額(0円)、投資信託約款に規定される収益調整金(99,512,711円)及び分配準備積立金(966,387,507円)より分配対象額は1,116,780,479円(1万口当たり981.73円)であり、うち11,375,587円(1万口当たり10円)を分配金額としております。</p>
<p>(自2023年6月13日至2023年7月12日)</p> <p>計算期間末における解約に伴う当期純利益金額分配後の配当等収益から費用を控除した額(52,856,642円)、解約に伴う当期純利益金額分配後の有価証券売買等損益から費用を控除し、繰越欠損金を補填した額(0円)、投資信託約款に規定される収益調整金(103,948,194円)及び分配準備積立金(805,216,542円)より分配対象額は962,021,378円(1万口当たり798.51円)であり、うち12,047,759円(1万口当たり10円)を分配金額としております。</p>	<p>(自2023年12月13日至2024年1月12日)</p> <p>計算期間末における解約に伴う当期純利益金額分配後の配当等収益から費用を控除した額(43,825,799円)、解約に伴う当期純利益金額分配後の有価証券売買等損益から費用を控除し、繰越欠損金を補填した額(0円)、投資信託約款に規定される収益調整金(99,372,986円)及び分配準備積立金(1,001,254,983円)より分配対象額は1,144,453,768円(1万口当たり1,010.43円)であり、うち11,326,426円(1万口当たり10円)を分配金額としております。</p>

<p>(自2023年7月13日至2023年8月14日)</p> <p>計算期間末における解約に伴う当期純利益金額分配後の配当等収益から費用を控除した額(59,415,481円)、解約に伴う当期純利益金額分配後の有価証券売買等損益から費用を控除し、繰越欠損金を補填した額(0円)、投資信託約款に規定される収益調整金(103,159,152円)及び分配準備積立金(837,179,576円)より分配対象額は999,754,209円(1万口当たり838.33円)であり、うち11,925,561円(1万口当たり10円)を分配金額としております。</p>	<p>(自2024年1月13日至2024年2月13日)</p> <p>計算期間末における解約に伴う当期純利益金額分配後の配当等収益から費用を控除した額(51,306,065円)、解約に伴う当期純利益金額分配後の有価証券売買等損益から費用を控除し、繰越欠損金を補填した額(0円)、投資信託約款に規定される収益調整金(98,112,215円)及び分配準備積立金(1,017,412,956円)より分配対象額は1,166,831,236円(1万口当たり1,046.44円)であり、うち11,150,467円(1万口当たり10円)を分配金額としております。</p>
<p>(自2023年8月15日至2023年9月12日)</p> <p>計算期間末における解約に伴う当期純利益金額分配後の配当等収益から費用を控除した額(53,526,688円)、解約に伴う当期純利益金額分配後の有価証券売買等損益から費用を控除し、繰越欠損金を補填した額(0円)、投資信託約款に規定される収益調整金(102,354,279円)及び分配準備積立金(875,226,906円)より分配対象額は1,031,107,873円(1万口当たり873.68円)であり、うち11,801,843円(1万口当たり10円)を分配金額としております。</p>	<p>(自2024年2月14日至2024年3月12日)</p> <p>計算期間末における解約に伴う当期純利益金額分配後の配当等収益から費用を控除した額(41,908,641円)、解約に伴う当期純利益金額分配後の有価証券売買等損益から費用を控除し、繰越欠損金を補填した額(0円)、投資信託約款に規定される収益調整金(97,880,727円)及び分配準備積立金(1,051,644,717円)より分配対象額は1,191,434,085円(1万口当たり1,074.23円)であり、うち11,091,076円(1万口当たり10円)を分配金額としております。</p>

<p>(自2023年9月13日至2023年10月12日)</p> <p>計算期間末における解約に伴う当期純利益金額分配後の配当等収益から費用を控除した額(54,947,432円)、解約に伴う当期純利益金額分配後の有価証券売買等損益から費用を控除し、繰越欠損金を補填した額(0円)、投資信託約款に規定される収益調整金(101,838,466円)及び分配準備積立金(909,469,990円)より分配対象額は1,066,255,888円(1万口当たり910.61円)であり、うち11,709,242円(1万口当たり10円)を分配金額としております。</p>	<p>(自2024年3月13日至2024年4月12日)</p> <p>計算期間末における解約に伴う当期純利益金額分配後の配当等収益から費用を控除した額(47,502,893円)、解約に伴う当期純利益金額分配後の有価証券売買等損益から費用を控除し、繰越欠損金を補填した額(0円)、投資信託約款に規定される収益調整金(97,286,370円)及び分配準備積立金(1,072,226,085円)より分配対象額は1,217,015,348円(1万口当たり1,107.45円)であり、うち10,989,305円(1万口当たり10円)を分配金額としております。</p>
--	--

(金融商品に関する注記)

金融商品の状況に関する事項

区分	当期 自2023年10月13日 至2024年4月12日
1. 金融商品に対する取組方針	当ファンドは、「投資信託及び投資法人に関する法律」第2条第4項に定める証券投資信託であり、投資信託約款に規定する「運用の基本方針」に従っております。
2. 金融商品の内容及びリスク	当ファンドが保有する金融商品の種類は、有価証券、金銭債権及び金銭債務等であり、その詳細を附属明細表に記載しております。なお、当ファンドは、投資信託受益証券及び親投資信託受益証券を通じて有価証券、デリバティブ取引に投資しております。 これらの金融商品は、価格変動リスク等の市場リスク、信用リスクおよび流動性リスクに晒されております。
3. 金融商品に係るリスク管理体制	複数の部署と会議体が連携する組織的な体制によりリスク管理を行っております。信託財産全体としてのリスク管理を金融商品、リスクの種類毎に行っております。

4. 金融商品の時価等に関する事項についての補足説明	金融商品の時価の算定においては、一定の前提条件等を採用しているため、異なる前提条件等に拠った場合、当該価額が異なることもあります。
----------------------------	---

金融商品の時価等に関する事項

区分	当期
	2024年4月12日現在
1. 金融商品の時価及び貸借対照表計上額との差額	金融商品はすべて時価で計上されているため、貸借対照表計上額と時価との差額はありません。
2. 金融商品の時価の算定方法	(1)有価証券 重要な会計方針に係る事項に関する注記に記載しております。 (2)コール・ローン等の金銭債権及び金銭債務等 これらは短期間で決済されるため、時価は帳簿価額にほぼ等しいことから、当該帳簿価額を時価としております。

(有価証券に関する注記)

売買目的有価証券

種類	前期	当期
	2023年10月12日現在	2024年4月12日現在
	最終の計算期間の損益に含まれた評価差額（円）	最終の計算期間の損益に含まれた評価差額（円）
投資信託受益証券	114,666,289	34,591,004
親投資信託受益証券	15	1
合計	114,666,304	34,591,003

(デリバティブ取引に関する注記)

ヘッジ会計が適用されていないデリバティブ取引

前期	当期
2023年10月12日現在	2024年4月12日現在
該当事項はありません。	該当事項はありません。

(関連当事者との取引に関する注記)

当期
自2023年10月13日
至2024年4月12日
市場価格その他当該取引に係る価格を勘案して、一般の取引条件と異なる関連当事者との取引は行なわれていないため、該当事項はありません。

(1口当たり情報)

	前期 2023年10月12日現在	当期 2024年4月12日現在
1口当たり純資産額 (1万口当たり純資産額)	0.3555円 (3,555円)	0.3883円 (3,883円)

(4) 【附属明細表】

第1 有価証券明細表

(1) 株式

該当事項はありません。

(2) 株式以外の有価証券

種類	通貨	銘柄	券面総額	評価額	備考
投資信託 受益証券	国外・円	GIM TRUST-US HIGH YIELD BOND FUND-BRL CLASS	117,757,708.850	4,248,698,135.300	
	国外・円 小計			4,248,698,135.300 (4,248,698,135)	
投資信託受益証券 合計				4,248,698,135 [4,248,698,135]	
親投資信 託受益証 券	日本円	ダイワ・マネー・マザーファ ンド	1,773	1,801	
	日本円 小計			1,801	
親投資信託受益証券 合計				1,801	
合計				4,248,699,936 [4,248,698,135]	

投資信託受益証券及び親投資信託受益証券における券面総額欄の数値は、証券数を表示しております。

第2 信用取引契約残高明細表

該当事項はありません。

第3 デリバティブ取引及び為替予約取引の契約額等及び時価の状況表

該当事項はありません。

(参考)

当ファンドは、「ダイワ・マネー・マザーファンド」受益証券を主要投資対象としており、貸借対照表の資産の部に計上された「親投資信託受益証券」は、すべて同マザーファンドの受益証券であります。

なお、当ファンドの特定期間末日(以下、「期末日」)における同マザーファンドの状況は次のとおりであります。

「ダイワ・マネー・マザーファンド」の状況

前記「ダイワ米国高金利社債ファンド(通貨選択型)米ドル・コース(毎月分配型)」に記載のとおりであります。

【ダイワ米国高金利社債ファンド(通貨選択型)日本円・コース(毎月分配型)】

(1) 当ファンドの財務諸表は、「財務諸表等の用語、様式及び作成方法に関する規則」(昭和38年大蔵省令第59号)並びに同規則第2条の2の規定により、「投資信託財産の計算に関する規則」(平成12年総理府令第133号)に基づいて作成しております。

なお、財務諸表に記載している金額は、円単位で表示しております。

(2) 当ファンドの計算期間は6か月未満であるため、財務諸表は6か月毎に作成しております。

(3) 当ファンドは、金融商品取引法第193条の2第1項の規定に基づき、当特定期間(2023年10月13日から2024年4月12日まで)の財務諸表について、有限責任 あずさ監査法人により監査を受けております。

1【財務諸表】

ダイワ米国高金利社債ファンド（通貨選択型）日本円・コース（毎月分配型）

(1)【貸借対照表】

(単位：円)

	前期 2023年10月12日現在	当期 2024年4月12日現在
資産の部		
流動資産		
コール・ローン	7,613,712	11,169,912
投資信託受益証券	937,750,027	874,128,227
親投資信託受益証券	38,632	1,631
未収入金	1,299,999	-
流動資産合計	946,702,370	885,299,770
資産合計	946,702,370	885,299,770
負債の部		
流動負債		
未払収益分配金	2,729,825	2,505,860
未払解約金	-	1,518,026
未払受託者報酬	26,704	24,983
未払委託者報酬	935,090	874,548
その他未払費用	46,509	38,083
流動負債合計	3,738,128	4,961,500
負債合計	3,738,128	4,961,500
純資産の部		
元本等		
元本	¹ 1,364,912,991	¹ 1,252,930,092
剰余金		
期末剰余金又は期末欠損金（ ）	² 421,948,749	² 372,591,822
（分配準備積立金）	29,699,093	17,814,287
元本等合計	942,964,242	880,338,270
純資産合計	942,964,242	880,338,270
負債純資産合計	946,702,370	885,299,770

(2) 【損益及び剰余金計算書】

(単位：円)

	前期		当期	
	自	2023年4月13日 至 2023年10月12日	自	2023年10月13日 至 2024年4月12日
営業収益				
受取配当金		19,226,570		14,143,573
受取利息		-		142
有価証券売買等損益		43,598,719		23,752,889
営業収益合計		24,372,149		37,896,604
営業費用				
支払利息		3,044		502
受託者報酬		186,376		152,683
委託者報酬		6,525,190		5,345,142
その他費用		46,509		38,083
営業費用合計		6,761,119		5,536,410
営業利益又は営業損失（ ）		31,133,268		32,360,194
経常利益又は経常損失（ ）		31,133,268		32,360,194
当期純利益又は当期純損失（ ）		31,133,268		32,360,194
一部解約に伴う当期純利益金額の分配額又は一部解約に伴う当期純損失金額の分配額（ ）		173,851		553,887
期首剰余金又は期首欠損金（ ）		459,869,355		421,948,749
剰余金増加額又は欠損金減少額		90,749,458		114,651,741
当期一部解約に伴う剰余金増加額又は欠損金減少額		90,749,458		114,651,741
剰余金減少額又は欠損金増加額		3,019,347		81,575,815
当期追加信託に伴う剰余金減少額又は欠損金増加額		3,019,347		81,575,815
分配金		1 18,850,088		1 15,525,306
期末剰余金又は期末欠損金（ ）		421,948,749		372,591,822

(3) 【注記表】

(重要な会計方針に係る事項に関する注記)

区分	当期	
	自2023年10月13日 至2024年4月12日	
1. 有価証券の評価基準及び評価方法	<p>(1)投資信託受益証券</p> <p>移動平均法に基づき、原則として時価で評価しております。</p> <p>時価評価にあたっては、市場価格のない有価証券については投資信託受益証券の基準価額に基づいて評価しております。また、市場価格のある有価証券については、外国金融商品市場又は店頭市場における最終相場（最終相場のないものについては、それに準ずる価額）、又は金融商品取引業者等から提示される気配相場に基づいて評価しております。</p> <p>なお、適正な評価額を入手できなかった場合又は入手した評価額が時価と認定できない事由が認められた場合は、委託会社が忠実義務に基づいて合理的な事由をもって時価と認めた価額又は受託会社と協議のうえ両者が合理的な事由をもって時価と認めた価額で評価しております。</p> <p>(2)親投資信託受益証券</p> <p>移動平均法に基づき、時価で評価しております。</p> <p>時価評価にあたっては、親投資信託受益証券の基準価額に基づいて評価しております。</p>	
2. 収益及び費用の計上基準	<p>受取配当金</p> <p>原則として、配当落ち日において、その金額が確定している場合には当該金額を計上し、未だ確定していない場合には入金日基準で計上しております。</p>	

(貸借対照表に関する注記)

区分	前期	当期
	2023年10月12日現在	2024年4月12日現在
1. 1 期首元本額	1,665,745,454円	1,364,912,991円
期中追加設定元本額	10,431,619円	281,356,763円
期中一部解約元本額	311,264,082円	393,339,662円
2. 特定期間末日における受益権の総数	1,364,912,991口	1,252,930,092口

3. 2 元本の欠損	貸借対照表上の純資産額が元本総額を下回っており、その差額は421,948,749円であります。	貸借対照表上の純資産額が元本総額を下回っており、その差額は372,591,822円であります。
------------	---	---

(損益及び剰余金計算書に関する注記)

区分	前期 自2023年4月13日 至2023年10月12日	当期 自2023年10月13日 至2024年4月12日
1 分配金の計算過程	(自2023年4月13日至2023年5月12日) 計算期間末における解約に伴う当期純利益金額分配後の配当等収益から費用を控除した額(2,561,403円)、解約に伴う当期純利益金額分配後の有価証券売買等損益から費用を控除し、繰越欠損金を補填した額(0円)、投資信託約款に規定される収益調整金(55,617,376円)及び分配準備積立金(42,229,279円)より分配対象額は100,408,058円(1万口当たり606.06円)であり、うち3,313,487円(1万口当たり20円)を分配金額としております。	(自2023年10月13日至2023年11月13日) 計算期間末における解約に伴う当期純利益金額分配後の配当等収益から費用を控除した額(2,022,847円)、解約に伴う当期純利益金額分配後の有価証券売買等損益から費用を控除し、繰越欠損金を補填した額(0円)、投資信託約款に規定される収益調整金(44,815,305円)及び分配準備積立金(28,877,259円)より分配対象額は75,715,411円(1万口当たり569.89円)であり、うち2,657,192円(1万口当たり20円)を分配金額としております。

<p>(自2023年5月13日至2023年6月12日)</p> <p>計算期間末における解約に伴う当期純利益金額分配後の配当等収益から費用を控除した額(2,399,086円)、解約に伴う当期純利益金額分配後の有価証券売買等損益から費用を控除し、繰越欠損金を補填した額(0円)、投資信託約款に規定される収益調整金(55,223,611円)及び分配準備積立金(41,105,663円)より分配対象額は98,728,360円(1万口当たり600.66円)であり、うち3,287,353円(1万口当たり20円)を分配金額としております。</p>	<p>(自2023年11月14日至2023年12月12日)</p> <p>計算期間末における解約に伴う当期純利益金額分配後の配当等収益から費用を控除した額(2,573,251円)、解約に伴う当期純利益金額分配後の有価証券売買等損益から費用を控除し、繰越欠損金を補填した額(0円)、投資信託約款に規定される収益調整金(44,706,303円)及び分配準備積立金(28,127,925円)より分配対象額は75,407,479円(1万口当たり569.32円)であり、うち2,649,044円(1万口当たり20円)を分配金額としております。</p>
<p>(自2023年6月13日至2023年7月12日)</p> <p>計算期間末における解約に伴う当期純利益金額分配後の配当等収益から費用を控除した額(1,946,730円)、解約に伴う当期純利益金額分配後の有価証券売買等損益から費用を控除し、繰越欠損金を補填した額(0円)、投資信託約款に規定される収益調整金(53,584,856円)及び分配準備積立金(38,962,319円)より分配対象額は94,493,905円(1万口当たり592.87円)であり、うち3,187,673円(1万口当たり20円)を分配金額としております。</p>	<p>(自2023年12月13日至2024年1月12日)</p> <p>計算期間末における解約に伴う当期純利益金額分配後の配当等収益から費用を控除した額(1,797,888円)、解約に伴う当期純利益金額分配後の有価証券売買等損益から費用を控除し、繰越欠損金を補填した額(0円)、投資信託約款に規定される収益調整金(44,678,750円)及び分配準備積立金(27,979,070円)より分配対象額は74,455,708円(1万口当たり562.91円)であり、うち2,645,381円(1万口当たり20円)を分配金額としております。</p>

<p>(自2023年7月13日至2023年8月14日)</p> <p>計算期間末における解約に伴う当期純利益金額分配後の配当等収益から費用を控除した額(2,658,438円)、解約に伴う当期純利益金額分配後の有価証券売買等損益から費用を控除し、繰越欠損金を補填した額(0円)、投資信託約款に規定される収益調整金(53,474,434円)及び分配準備積立金(37,585,377円)より分配対象額は93,718,249円(1万口当たり589.60円)であり、うち3,179,068円(1万口当たり20円)を分配金額としております。</p>	<p>(自2024年1月13日至2024年2月13日)</p> <p>計算期間末における解約に伴う当期純利益金額分配後の配当等収益から費用を控除した額(1,380,794円)、解約に伴う当期純利益金額分配後の有価証券売買等損益から費用を控除し、繰越欠損金を補填した額(0円)、投資信託約款に規定される収益調整金(42,913,447円)及び分配準備積立金(26,018,034円)より分配対象額は70,312,275円(1万口当たり553.79円)であり、うち2,539,329円(1万口当たり20円)を分配金額としております。</p>
<p>(自2023年8月15日至2023年9月12日)</p> <p>計算期間末における解約に伴う当期純利益金額分配後の配当等収益から費用を控除した額(1,980,834円)、解約に伴う当期純利益金額分配後の有価証券売買等損益から費用を控除し、繰越欠損金を補填した額(0円)、投資信託約款に規定される収益調整金(53,063,237円)及び分配準備積立金(36,724,454円)より分配対象額は91,768,525円(1万口当たり582.16円)であり、うち3,152,682円(1万口当たり20円)を分配金額としております。</p>	<p>(自2024年2月14日至2024年3月12日)</p> <p>計算期間末における解約に伴う当期純利益金額分配後の配当等収益から費用を控除した額(1,412,245円)、解約に伴う当期純利益金額分配後の有価証券売買等損益から費用を控除し、繰越欠損金を補填した額(0円)、投資信託約款に規定される収益調整金(47,394,777円)及び分配準備積立金(20,340,206円)より分配対象額は69,147,228円(1万口当たり546.94円)であり、うち2,528,500円(1万口当たり20円)を分配金額としております。</p>

	<p>(自2023年9月13日至2023年10月12日)</p> <p>計算期間末における解約に伴う当期純利益金額分配後の配当等収益から費用を控除した額(1,704,363円)、解約に伴う当期純利益金額分配後の有価証券売買等損益から費用を控除し、繰越欠損金を補填した額(0円)、投資信託約款に規定される収益調整金(46,007,927円)及び分配準備積立金(30,724,555円)より分配対象額は78,436,845円(1万口当たり574.67円)であり、うち2,729,825円(1万口当たり20円)を分配金額としております。</p>	<p>(自2024年3月13日至2024年4月12日)</p> <p>計算期間末における解約に伴う当期純利益金額分配後の配当等収益から費用を控除した額(1,288,659円)、解約に伴う当期純利益金額分配後の有価証券売買等損益から費用を控除し、繰越欠損金を補填した額(0円)、投資信託約款に規定される収益調整金(46,990,718円)及び分配準備積立金(19,031,488円)より分配対象額は67,310,865円(1万口当たり537.23円)であり、うち2,505,860円(1万口当たり20円)を分配金額としております。</p>
--	---	--

(金融商品に関する注記)

金融商品の状況に関する事項

区分	当期 自2023年10月13日 至2024年4月12日
1. 金融商品に対する取組方針	当ファンドは、「投資信託及び投資法人に関する法律」第2条第4項に定める証券投資信託であり、投資信託約款に規定する「運用の基本方針」に従っております。
2. 金融商品の内容及びリスク	<p>当ファンドが保有する金融商品の種類は、有価証券、金銭債権及び金銭債務等であり、その詳細を附属明細表に記載しております。なお、当ファンドは、投資信託受益証券及び親投資信託受益証券を通じて有価証券、デリバティブ取引に投資しております。</p> <p>これらの金融商品は、価格変動リスク等の市場リスク、信用リスクおよび流動性リスクに晒されております。</p>
3. 金融商品に係るリスク管理体制	複数の部署と会議体が連携する組織的な体制によりリスク管理を行っております。信託財産全体としてのリスク管理を金融商品、リスクの種類毎に行っております。

4. 金融商品の時価等に関する事項についての補足説明	金融商品の時価の算定においては、一定の前提条件等を採用しているため、異なる前提条件等に拠った場合、当該価額が異なることもあります。
----------------------------	---

金融商品の時価等に関する事項

区分	当期
	2024年4月12日現在
1. 金融商品の時価及び貸借対照表計上額との差額	金融商品はすべて時価で計上されているため、貸借対照表計上額と時価との差額はありません。
2. 金融商品の時価の算定方法	(1)有価証券 重要な会計方針に係る事項に関する注記に記載してあります。 (2)コール・ローン等の金銭債権及び金銭債務等 これらは短期間で決済されるため、時価は帳簿価額にほぼ等しいことから、当該帳簿価額を時価としております。

(有価証券に関する注記)

売買目的有価証券

種類	前期	当期
	2023年10月12日現在	2024年4月12日現在
	最終の計算期間の損益に含まれた評価差額（円）	最終の計算期間の損益に含まれた評価差額（円）
投資信託受益証券	19,311,044	9,362,544
親投資信託受益証券	4	1
合計	19,311,048	9,362,545

(デリバティブ取引に関する注記)

ヘッジ会計が適用されていないデリバティブ取引

前期	当期
2023年10月12日現在	2024年4月12日現在
該当事項はありません。	該当事項はありません。

(関連当事者との取引に関する注記)

当期
自2023年10月13日
至2024年4月12日
市場価格その他当該取引に係る価格を勘案して、一般の取引条件と異なる関連当事者との取引は行なわれていないため、該当事項はありません。

(1口当たり情報)

	前期 2023年10月12日現在	当期 2024年4月12日現在
1口当たり純資産額 (1万口当たり純資産額)	0.6909円 (6,909円)	0.7026円 (7,026円)

(4) 【附属明細表】

第1 有価証券明細表

(1) 株式

該当事項はありません。

(2) 株式以外の有価証券

種類	通貨	銘柄	券面総額	評価額	備考
投資信託 受益証券	国外・円	GIM TRUST-US HIGH YIELD BOND FUND-JPY CLASS	11,245,410.230	874,128,227.990	
	国外・円 小計			874,128,227.990 (874,128,227)	
投資信託受益証券 合計				874,128,227 [874,128,227]	
親投資信 託受益証 券	日本円	ダイワ・マネー・マザーファ ンド	1,606	1,631	
	日本円 小計			1,631	
親投資信託受益証券 合計				1,631	
合計				874,129,858 [874,128,227]	

投資信託受益証券及び親投資信託受益証券における券面総額欄の数値は、証券数を表示しております。

第2 信用取引契約残高明細表

該当事項はありません。

第3 デリバティブ取引及び為替予約取引の契約額等及び時価の状況表

該当事項はありません。

(参考)

当ファンドは、「ダイワ・マネー・マザーファンド」受益証券を主要投資対象としており、貸借対照表の資産の部に計上された「親投資信託受益証券」は、すべて同マザーファンドの受益証券であります。

なお、当ファンドの特定期間末日(以下、「期末日」)における同マザーファンドの状況は次のとおりであります。

「ダイワ・マネー・マザーファンド」の状況

前記「ダイワ米国高金利社債ファンド(通貨選択型)米ドル・コース(毎月分配型)」に記載のとおりであります。

【ダイワ米国高金利社債ファンド(通貨選択型)南アフリカ・ランド・コース(毎月分配型)】

(1) 当ファンドの財務諸表は、「財務諸表等の用語、様式及び作成方法に関する規則」(昭和38年大蔵省令第59号)並びに同規則第2条の2の規定により、「投資信託財産の計算に関する規則」(平成12年総理府令第133号)に基づいて作成しております。

なお、財務諸表に記載している金額は、円単位で表示しております。

(2) 当ファンドの計算期間は6か月未満であるため、財務諸表は6か月毎に作成しております。

(3) 当ファンドは、金融商品取引法第193条の2第1項の規定に基づき、当特定期間(2023年10月13日から2024年4月12日まで)の財務諸表について、有限責任 あずさ監査法人により監査を受けております。

1【財務諸表】

ダイワ米国高金利社債ファンド（通貨選択型）南アフリカ・ランド・コース（毎月分配型）

(1)【貸借対照表】

(単位：円)

	前期 2023年10月12日現在	当期 2024年4月12日現在
資産の部		
流動資産		
コール・ローン	624,157	555,852
投資信託受益証券	30,820,855	30,414,194
親投資信託受益証券	1,114	1,114
流動資産合計	31,446,126	30,971,160
資産合計	31,446,126	30,971,160
負債の部		
流動負債		
未払収益分配金	237,036	219,880
未払受託者報酬	831	848
未払委託者報酬	29,201	29,893
その他未払費用	1,143	1,198
流動負債合計	268,211	251,819
負債合計	268,211	251,819
純資産の部		
元本等		
元本	¹ 59,259,216	¹ 54,970,079
剰余金		
期末剰余金又は期末欠損金（ ）	² 28,081,301	² 24,250,738
（分配準備積立金）	1,572,012	1,653,795
元本等合計	31,177,915	30,719,341
純資産合計	31,177,915	30,719,341
負債純資産合計	31,446,126	30,971,160

(2)【損益及び剰余金計算書】

(単位：円)

	前期		当期	
	自	2023年4月13日 至 2023年10月12日	自	2023年10月13日 至 2024年4月12日
営業収益				
受取配当金		1,765,727		1,743,344
有価証券売買等損益		1,418,307		1,679,995
営業収益合計		3,184,034		3,423,339
営業費用				
支払利息		26		-
受託者報酬		4,968		5,079
委託者報酬		175,677		179,098
その他費用		1,143		1,198
営業費用合計		181,814		185,375
営業利益又は営業損失（ ）		3,002,220		3,237,964
経常利益又は経常損失（ ）		3,002,220		3,237,964
当期純利益又は当期純損失（ ）		3,002,220		3,237,964
一部解約に伴う当期純利益金額の分配額又は一部解約に伴う当期純損失金額の分配額（ ）		27,917		18,755
期首剰余金又は期首欠損金（ ）		29,483,176		28,081,301
剰余金増加額又は欠損金減少額		1,158,247		2,796,988
当期一部解約に伴う剰余金増加額又は欠損金減少額		1,158,247		2,796,988
剰余金減少額又は欠損金増加額		1,315,061		819,345
当期追加信託に伴う剰余金減少額又は欠損金増加額		1,315,061		819,345
分配金		1,415,614		1,366,289
期末剰余金又は期末欠損金（ ）		28,081,301		24,250,738

(3) 【注記表】

(重要な会計方針に係る事項に関する注記)

区分	当期	
	自2023年10月13日 至2024年4月12日	
1. 有価証券の評価基準及び評価方法	<p>(1)投資信託受益証券</p> <p>移動平均法に基づき、原則として時価で評価しております。</p> <p>時価評価にあたっては、市場価格のない有価証券については投資信託受益証券の基準価額に基づいて評価しております。また、市場価格のある有価証券については、外国金融商品市場又は店頭市場における最終相場（最終相場のないものについては、それに準ずる価額）、又は金融商品取引業者等から提示される気配相場に基づいて評価しております。</p> <p>なお、適正な評価額を入手できなかった場合又は入手した評価額が時価と認定できない事由が認められた場合は、委託会社が忠実義務に基づいて合理的な事由をもって時価と認めた価額又は受託会社と協議のうえ両者が合理的な事由をもって時価と認めた価額で評価しております。</p> <p>(2)親投資信託受益証券</p> <p>移動平均法に基づき、時価で評価しております。</p> <p>時価評価にあたっては、親投資信託受益証券の基準価額に基づいて評価しております。</p>	
2. 収益及び費用の計上基準	<p>受取配当金</p> <p>原則として、配当落ち日において、その金額が確定している場合には当該金額を計上し、未だ確定していない場合には入金日基準で計上しております。</p>	

(貸借対照表に関する注記)

区分	前期	当期
	2023年10月12日現在	2024年4月12日現在
1. 1 期首元本額	58,870,247円	59,259,216円
期中追加設定元本額	2,662,121円	1,759,125円
期中一部解約元本額	2,273,152円	6,048,262円
2. 特定期間末日における受益権の総数	59,259,216口	54,970,079口

3. 2 元本の欠損	貸借対照表上の純資産額が元本総額を下回っており、その差額は28,081,301円であります。	貸借対照表上の純資産額が元本総額を下回っており、その差額は24,250,738円であります。
------------	--	--

(損益及び剰余金計算書に関する注記)

区分	前期 自2023年4月13日 至2023年10月12日	当期 自2023年10月13日 至2024年4月12日
1 分配金の計算過程	(自2023年4月13日至2023年5月12日) 計算期間末における解約に伴う当期純利益金額分配後の配当等収益から費用を控除した額(267,315円)、解約に伴う当期純利益金額分配後の有価証券売買等損益から費用を控除し、繰越欠損金を補填した額(0円)、投資信託約款に規定される収益調整金(11,728,077円)及び分配準備積立金(1,394,083円)より分配対象額は13,389,475円(1万口当たり2,254.17円)であり、うち237,595円(1万口当たり40円)を分配金額としております。	(自2023年10月13日至2023年11月13日) 計算期間末における解約に伴う当期純利益金額分配後の配当等収益から費用を控除した額(290,496円)、解約に伴う当期純利益金額分配後の有価証券売買等損益から費用を控除し、繰越欠損金を補填した額(0円)、投資信託約款に規定される収益調整金(11,652,352円)及び分配準備積立金(1,546,594円)より分配対象額は13,489,442円(1万口当たり2,298.52円)であり、うち234,750円(1万口当たり40円)を分配金額としております。

<p>(自2023年5月13日至2023年6月12日)</p> <p>計算期間末における解約に伴う当期純利益金額分配後の配当等収益から費用を控除した額(263,573円)、解約に伴う当期純利益金額分配後の有価証券売買等損益から費用を控除し、繰越欠損金を補填した額(0円)、投資信託約款に規定される収益調整金(11,569,675円)及び分配準備積立金(1,387,619円)より分配対象額は13,220,867円(1万口当たり2,259.25円)であり、うち234,075円(1万口当たり40円)を分配金額としております。</p>	<p>(自2023年11月14日至2023年12月12日)</p> <p>計算期間末における解約に伴う当期純利益金額分配後の配当等収益から費用を控除した額(281,267円)、解約に伴う当期純利益金額分配後の有価証券売買等損益から費用を控除し、繰越欠損金を補填した額(0円)、投資信託約款に規定される収益調整金(11,726,217円)及び分配準備積立金(1,599,810円)より分配対象額は13,607,294円(1万口当たり2,306.36円)であり、うち235,996円(1万口当たり40円)を分配金額としております。</p>
<p>(自2023年6月13日至2023年7月12日)</p> <p>計算期間末における解約に伴う当期純利益金額分配後の配当等収益から費用を控除した額(269,734円)、解約に伴う当期純利益金額分配後の有価証券売買等損益から費用を控除し、繰越欠損金を補填した額(0円)、投資信託約款に規定される収益調整金(11,657,402円)及び分配準備積立金(1,416,635円)より分配対象額は13,343,771円(1万口当たり2,265.10円)であり、うち235,640円(1万口当たり40円)を分配金額としております。</p>	<p>(自2023年12月13日至2024年1月12日)</p> <p>計算期間末における解約に伴う当期純利益金額分配後の配当等収益から費用を控除した額(257,086円)、解約に伴う当期純利益金額分配後の有価証券売買等損益から費用を控除し、繰越欠損金を補填した額(0円)、投資信託約款に規定される収益調整金(11,769,535円)及び分配準備積立金(1,643,940円)より分配対象額は13,670,561円(1万口当たり2,309.80円)であり、うち236,740円(1万口当たり40円)を分配金額としております。</p>

<p>(自2023年7月13日至2023年8月14日)</p> <p>計算期間末における解約に伴う当期純利益金額分配後の配当等収益から費用を控除した額(302,721円)、解約に伴う当期純利益金額分配後の有価証券売買等損益から費用を控除し、繰越欠損金を補填した額(0円)、投資信託約款に規定される収益調整金(11,634,758円)及び分配準備積立金(1,438,344円)より分配対象額は13,375,823円(1万口当たり2,276.67円)であり、うち235,006円(1万口当たり40円)を分配金額としております。</p>	<p>(自2024年1月13日至2024年2月13日)</p> <p>計算期間末における解約に伴う当期純利益金額分配後の配当等収益から費用を控除した額(270,687円)、解約に伴う当期純利益金額分配後の有価証券売買等損益から費用を控除し、繰越欠損金を補填した額(0円)、投資信託約款に規定される収益調整金(10,936,869円)及び分配準備積立金(1,538,374円)より分配対象額は12,745,930円(1万口当たり2,319.10円)であり、うち219,842円(1万口当たり40円)を分配金額としております。</p>
<p>(自2023年8月15日至2023年9月12日)</p> <p>計算期間末における解約に伴う当期純利益金額分配後の配当等収益から費用を控除した額(265,589円)、解約に伴う当期純利益金額分配後の有価証券売買等損益から費用を控除し、繰越欠損金を補填した額(0円)、投資信託約款に規定される収益調整金(11,705,932円)及び分配準備積立金(1,505,422円)より分配対象額は13,476,943円(1万口当たり2,281.69円)であり、うち236,262円(1万口当たり40円)を分配金額としております。</p>	<p>(自2024年2月14日至2024年3月12日)</p> <p>計算期間末における解約に伴う当期純利益金額分配後の配当等収益から費用を控除した額(236,203円)、解約に伴う当期純利益金額分配後の有価証券売買等損益から費用を控除し、繰越欠損金を補填した額(0円)、投資信託約款に規定される収益調整金(10,906,814円)及び分配準備積立金(1,576,152円)より分配対象額は12,719,169円(1万口当たり2,322.27円)であり、うち219,081円(1万口当たり40円)を分配金額としております。</p>

	<p>(自2023年9月13日至2023年10月12日)</p> <p>計算期間末における解約に伴う当期純利益金額分配後の配当等収益から費用を控除した額（279,353円）、解約に伴う当期純利益金額分配後の有価証券売買等損益から費用を控除し、繰越欠損金を補填した額（0円）、投資信託約款に規定される収益調整金（11,754,990円）及び分配準備積立金（1,529,695円）より分配対象額は13,564,038円（1万口当たり2,288.93円）であり、うち237,036円（1万口当たり40円）を分配金額としております。</p>	<p>(自2024年3月13日至2024年4月12日)</p> <p>計算期間末における解約に伴う当期純利益金額分配後の配当等収益から費用を控除した額（280,587円）、解約に伴う当期純利益金額分配後の有価証券売買等損益から費用を控除し、繰越欠損金を補填した額（0円）、投資信託約款に規定される収益調整金（10,952,574円）及び分配準備積立金（1,593,088円）より分配対象額は12,826,249円（1万口当たり2,333.31円）であり、うち219,880円（1万口当たり40円）を分配金額としております。</p>
--	--	---

(金融商品に関する注記)

金融商品の状況に関する事項

区分	当期 自2023年10月13日 至2024年4月12日
1. 金融商品に対する取組方針	当ファンドは、「投資信託及び投資法人に関する法律」第2条第4項に定める証券投資信託であり、投資信託約款に規定する「運用の基本方針」に従っております。
2. 金融商品の内容及びリスク	<p>当ファンドが保有する金融商品の種類は、有価証券、金銭債権及び金銭債務等であり、その詳細を附属明細表に記載しております。なお、当ファンドは、投資信託受益証券及び親投資信託受益証券を通じて有価証券、デリバティブ取引に投資しております。</p> <p>これらの金融商品は、価格変動リスク等の市場リスク、信用リスクおよび流動性リスクに晒されております。</p>
3. 金融商品に係るリスク管理体制	複数の部署と会議体が連携する組織的な体制によりリスク管理を行っております。信託財産全体としてのリスク管理を金融商品、リスクの種類毎に行っております。

4. 金融商品の時価等に関する事項についての補足説明	金融商品の時価の算定においては、一定の前提条件等を採用しているため、異なる前提条件等に拠った場合、当該価額が異なることもあります。
----------------------------	---

金融商品の時価等に関する事項

区分	当期
	2024年4月12日現在
1. 金融商品の時価及び貸借対照表計上額との差額	金融商品はすべて時価で計上されているため、貸借対照表計上額と時価との差額はありません。
2. 金融商品の時価の算定方法	(1)有価証券 重要な会計方針に係る事項に関する注記に記載しております。 (2)コール・ローン等の金銭債権及び金銭債務等 これらは短期間で決済されるため、時価は帳簿価額にほぼ等しいことから、当該帳簿価額を時価としております。

(有価証券に関する注記)

売買目的有価証券

種類	前期	当期
	2023年10月12日現在	2024年4月12日現在
	最終の計算期間の損益に含まれた評価差額（円）	最終の計算期間の損益に含まれた評価差額（円）
投資信託受益証券	91,628	776,326
親投資信託受益証券	0	0
合計	91,628	776,326

(デリバティブ取引に関する注記)

ヘッジ会計が適用されていないデリバティブ取引

前期	当期
2023年10月12日現在	2024年4月12日現在
該当事項はありません。	該当事項はありません。

(関連当事者との取引に関する注記)

当期
自2023年10月13日
至2024年4月12日
市場価格その他当該取引に係る価格を勘案して、一般の取引条件と異なる関連当事者との取引は行なわれていないため、該当事項はありません。

(1口当たり情報)

	前期 2023年10月12日現在	当期 2024年4月12日現在
1口当たり純資産額 (1万口当たり純資産額)	0.5261円 (5,261円)	0.5588円 (5,588円)

(4) 【附属明細表】

第1 有価証券明細表

(1) 株式

該当事項はありません。

(2) 株式以外の有価証券

種類	通貨	銘柄	券面総額	評価額	備考
投資信託 受益証券	国外・円	GIM TRUST-US HIGH YIELD BOND FUND-ZAR CLASS	446,237.280	30,414,194.290	
	国外・円 小計			30,414,194.290 (30,414,194)	
投資信託受益証券 合計				30,414,194 [30,414,194]	
親投資信 託受益証 券	日本円	ダイワ・マネー・マザーファ ンド	1,097	1,114	
	日本円 小計			1,114	
親投資信託受益証券 合計				1,114	
合計				30,415,308 [30,414,194]	

投資信託受益証券及び親投資信託受益証券における券面総額欄の数値は、証券数を表示しております。

第2 信用取引契約残高明細表

該当事項はありません。

第3 デリバティブ取引及び為替予約取引の契約額等及び時価の状況表

該当事項はありません。

(参考)

当ファンドは、「ダイワ・マネー・マザーファンド」受益証券を主要投資対象としており、貸借対照表の資産の部に計上された「親投資信託受益証券」は、すべて同マザーファンドの受益証券であります。

なお、当ファンドの特定期間末日(以下、「期末日」)における同マザーファンドの状況は次のとおりであります。

「ダイワ・マネー・マザーファンド」の状況

前記「ダイワ米国高金利社債ファンド(通貨選択型)米ドル・コース(毎月分配型)」に記載のとおりであります。

【ダイワ米国高金利社債ファンド（通貨選択型）トルコ・リラ・コース（毎月分配型）】

(1) 当ファンドの財務諸表は、「財務諸表等の用語、様式及び作成方法に関する規則」（昭和38年大蔵省令第59号）並びに同規則第2条の2の規定により、「投資信託財産の計算に関する規則」（平成12年総理府令第133号）に基づいて作成しております。

なお、財務諸表に記載している金額は、円単位で表示しております。

(2) 当ファンドの計算期間は6か月未満であるため、財務諸表は6か月毎に作成しております。

(3) 当ファンドは、金融商品取引法第193条の2第1項の規定に基づき、当特定期間(2023年10月13日から2024年4月12日まで)の財務諸表について、有限責任 あずさ監査法人により監査を受けております。

1【財務諸表】

ダイワ米国高金利社債ファンド（通貨選択型）トルコ・リラ・コース（毎月分配型）

(1)【貸借対照表】

(単位：円)

	前期 2023年10月12日現在	当期 2024年4月12日現在
資産の部		
流動資産		
コール・ローン	2,251,824	3,923,677
投資信託受益証券	201,924,488	203,135,472
親投資信託受益証券	2,733	1,732
流動資産合計	204,179,045	207,060,881
資産合計	204,179,045	207,060,881
負債の部		
流動負債		
未払収益分配金	1,389,691	1,308,402
未払解約金	-	15
未払受託者報酬	5,720	5,715
未払委託者報酬	200,462	200,322
その他未払費用	8,864	8,368
流動負債合計	1,604,737	1,522,822
負債合計	1,604,737	1,522,822
純資産の部		
元本等		
元本	¹ 1,389,691,519	¹ 1,308,402,604
剰余金		
期末剰余金又は期末欠損金（ ）	² 1,187,117,211	² 1,102,864,545
（分配準備積立金）	53,663,596	82,227,277
元本等合計	202,574,308	205,538,059
純資産合計	202,574,308	205,538,059
負債純資産合計	204,179,045	207,060,881

(2) 【損益及び剰余金計算書】

(単位：円)

	前期		当期	
	自 2023年4月13日 至 2023年10月12日		自 2023年10月13日 至 2024年4月12日	
営業収益				
受取配当金	23,196,372		44,193,747	
受取利息	-		158	
有価証券売買等損益	32,576,412		19,347,764	
営業収益合計	9,380,040		24,846,141	
営業費用				
支払利息	543		27	
受託者報酬	35,758		33,767	
委託者報酬	1,252,968		1,183,727	
その他費用	8,864		8,368	
営業費用合計	1,298,133		1,225,889	
営業利益又は営業損失（ ）	10,678,173		23,620,252	
経常利益又は経常損失（ ）	10,678,173		23,620,252	
当期純利益又は当期純損失（ ）	10,678,173		23,620,252	
一部解約に伴う当期純利益金額の分配額又は一部解約に伴う当期純損失金額の分配額（ ）	182,004		373,880	
期首剰余金又は期首欠損金（ ）	1,196,116,004		1,187,117,211	
剰余金増加額又は欠損金減少額	63,151,141		101,711,505	
当期一部解約に伴う剰余金増加額又は欠損金減少額	63,151,141		101,711,505	
剰余金減少額又は欠損金増加額	35,095,779		32,525,150	
当期追加信託に伴う剰余金減少額又は欠損金増加額	35,095,779		32,525,150	
分配金	1,856,400		1,818,061	
期末剰余金又は期末欠損金（ ）	1,187,117,211		1,102,864,545	

(3) 【注記表】

(重要な会計方針に係る事項に関する注記)

区分	当期
	自2023年10月13日 至2024年4月12日
1. 有価証券の評価基準及び評価方法	<p>(1)投資信託受益証券</p> <p>移動平均法に基づき、原則として時価で評価しております。</p> <p>時価評価にあたっては、市場価格のない有価証券については投資信託受益証券の基準価額に基づいて評価しております。また、市場価格のある有価証券については、外国金融商品市場又は店頭市場における最終相場（最終相場のないものについては、それに準ずる価額）、又は金融商品取引業者等から提示される気配相場に基づいて評価しております。</p> <p>なお、適正な評価額を入手できなかった場合又は入手した評価額が時価と認定できない事由が認められた場合は、委託会社が忠実義務に基づいて合理的な事由をもって時価と認めた価額又は受託会社と協議のうえ両者が合理的な事由をもって時価と認めた価額で評価しております。</p> <p>(2)親投資信託受益証券</p> <p>移動平均法に基づき、時価で評価しております。</p> <p>時価評価にあたっては、親投資信託受益証券の基準価額に基づいて評価しております。</p>
2. 収益及び費用の計上基準	<p>受取配当金</p> <p>原則として、配当落ち日において、その金額が確定している場合には当該金額を計上し、未だ確定していない場合には入金日基準で計上しております。</p>

(貸借対照表に関する注記)

区分	前期	当期
	2023年10月12日現在	2024年4月12日現在
1. 1 期首元本額	1,422,540,730円	1,389,691,519円
期中追加設定元本額	41,336,047円	38,181,169円
期中一部解約元本額	74,185,258円	119,470,084円
2. 特定期間末日における受益権の総数	1,389,691,519口	1,308,402,604口

3. 2 元本の欠損	貸借対照表上の純資産額が元本総額を下回っており、その差額は1,187,117,211円であります。	貸借対照表上の純資産額が元本総額を下回っており、その差額は1,102,864,545円であります。
------------	---	---

(損益及び剰余金計算書に関する注記)

区分	前期 自2023年4月13日 至2023年10月12日	当期 自2023年10月13日 至2024年4月12日
1 分配金の計算過程	(自2023年4月13日至2023年5月12日) 計算期間末における解約に伴う当期純利益金額分配後の配当等収益から費用を控除した額(2,414,216円)、解約に伴う当期純利益金額分配後の有価証券売買等損益から費用を控除し、繰越欠損金を補填した額(0円)、投資信託約款に規定される収益調整金(419,915,867円)及び分配準備積立金(43,011,512円)より分配対象額は465,341,595円(1万口当たり3,262.70円)であり、うち1,426,246円(1万口当たり10円)を分配金額としております。	(自2023年10月13日至2023年11月13日) 計算期間末における解約に伴う当期純利益金額分配後の配当等収益から費用を控除した額(5,665,539円)、解約に伴う当期純利益金額分配後の有価証券売買等損益から費用を控除し、繰越欠損金を補填した額(0円)、投資信託約款に規定される収益調整金(409,791,614円)及び分配準備積立金(53,302,201円)より分配対象額は468,759,354円(1万口当たり3,379.60円)であり、うち1,387,027円(1万口当たり10円)を分配金額としております。

<p>(自2023年5月13日至2023年6月12日)</p> <p>計算期間末における解約に伴う当期純利益金額分配後の配当等収益から費用を控除した額(2,862,495円)、解約に伴う当期純利益金額分配後の有価証券売買等損益から費用を控除し、繰越欠損金を補填した額(0円)、投資信託約款に規定される収益調整金(421,236,197円)及び分配準備積立金(43,967,130円)より分配対象額は468,065,822円(1万口当たり3,272.72円)であり、うち1,430,203円(1万口当たり10円)を分配金額としております。</p>	<p>(自2023年11月14日至2023年12月12日)</p> <p>計算期間末における解約に伴う当期純利益金額分配後の配当等収益から費用を控除した額(6,575,244円)、解約に伴う当期純利益金額分配後の有価証券売買等損益から費用を控除し、繰越欠損金を補填した額(0円)、投資信託約款に規定される収益調整金(410,295,059円)及び分配準備積立金(57,255,093円)より分配対象額は474,125,396円(1万口当たり3,417.06円)であり、うち1,387,523円(1万口当たり10円)を分配金額としております。</p>
<p>(自2023年6月13日至2023年7月12日)</p> <p>計算期間末における解約に伴う当期純利益金額分配後の配当等収益から費用を控除した額(3,649,591円)、解約に伴う当期純利益金額分配後の有価証券売買等損益から費用を控除し、繰越欠損金を補填した額(0円)、投資信託約款に規定される収益調整金(422,144,621円)及び分配準備積立金(45,115,028円)より分配対象額は470,909,240円(1万口当たり3,288.22円)であり、うち1,432,110円(1万口当たり10円)を分配金額としております。</p>	<p>(自2023年12月13日至2024年1月12日)</p> <p>計算期間末における解約に伴う当期純利益金額分配後の配当等収益から費用を控除した額(6,399,003円)、解約に伴う当期純利益金額分配後の有価証券売買等損益から費用を控除し、繰越欠損金を補填した額(0円)、投資信託約款に規定される収益調整金(407,462,782円)及び分配準備積立金(61,701,394円)より分配対象額は475,563,179円(1万口当たり3,453.55円)であり、うち1,377,027円(1万口当たり10円)を分配金額としております。</p>

<p>(自2023年7月13日至2023年8月14日)</p> <p>計算期間末における解約に伴う当期純利益金額分配後の配当等収益から費用を控除した額(3,308,269円)、解約に伴う当期純利益金額分配後の有価証券売買等損益から費用を控除し、繰越欠損金を補填した額(0円)、投資信託約款に規定される収益調整金(424,001,351円)及び分配準備積立金(47,329,216円)より分配対象額は474,638,836円(1万口当たり3,301.23円)であり、うち1,437,762円(1万口当たり10円)を分配金額としております。</p>	<p>(自2024年1月13日至2024年2月13日)</p> <p>計算期間末における解約に伴う当期純利益金額分配後の配当等収益から費用を控除した額(8,728,600円)、解約に伴う当期純利益金額分配後の有価証券売買等損益から費用を控除し、繰越欠損金を補填した額(0円)、投資信託約款に規定される収益調整金(408,328,234円)及び分配準備積立金(66,572,598円)より分配対象額は483,629,432円(1万口当たり3,506.85円)であり、うち1,379,100円(1万口当たり10円)を分配金額としております。</p>
<p>(自2023年8月15日至2023年9月12日)</p> <p>計算期間末における解約に伴う当期純利益金額分配後の配当等収益から費用を控除した額(3,955,873円)、解約に伴う当期純利益金額分配後の有価証券売買等損益から費用を控除し、繰越欠損金を補填した額(0円)、投資信託約款に規定される収益調整金(426,245,109円)及び分配準備積立金(49,139,012円)より分配対象額は479,339,994円(1万口当たり3,318.64円)であり、うち1,444,388円(1万口当たり10円)を分配金額としております。</p>	<p>(自2024年2月14日至2024年3月12日)</p> <p>計算期間末における解約に伴う当期純利益金額分配後の配当等収益から費用を控除した額(7,395,472円)、解約に伴う当期純利益金額分配後の有価証券売買等損益から費用を控除し、繰越欠損金を補填した額(0円)、投資信託約款に規定される収益調整金(397,313,025円)及び分配準備積立金(71,606,302円)より分配対象額は476,314,799円(1万口当たり3,551.98円)であり、うち1,340,982円(1万口当たり10円)を分配金額としております。</p>

	<p>(自2023年9月13日至2023年10月12日)</p> <p>計算期間末における解約に伴う当期純利益金額分配後の配当等収益から費用を控除した額(5,562,372円)、解約に伴う当期純利益金額分配後の有価証券売買等損益から費用を控除し、繰越欠損金を補填した額(0円)、投資信託約款に規定される収益調整金(410,313,949円)及び分配準備積立金(49,490,915円)より分配対象額は465,367,236円(1万口当たり3,348.71円)であり、うち1,389,691円(1万口当たり10円)を分配金額としております。</p>	<p>(自2024年3月13日至2024年4月12日)</p> <p>計算期間末における解約に伴う当期純利益金額分配後の配当等収益から費用を控除した額(8,135,206円)、解約に伴う当期純利益金額分配後の有価証券売買等損益から費用を控除し、繰越欠損金を補填した額(0円)、投資信託約款に規定される収益調整金(388,032,706円)及び分配準備積立金(75,400,473円)より分配対象額は471,568,385円(1万口当たり3,604.15円)であり、うち1,308,402円(1万口当たり10円)を分配金額としております。</p>
--	---	--

(金融商品に関する注記)

金融商品の状況に関する事項

区分	当期 自2023年10月13日 至2024年4月12日
1. 金融商品に対する取組方針	当ファンドは、「投資信託及び投資法人に関する法律」第2条第4項に定める証券投資信託であり、投資信託約款に規定する「運用の基本方針」に従っております。
2. 金融商品の内容及びリスク	<p>当ファンドが保有する金融商品の種類は、有価証券、金銭債権及び金銭債務等であり、その詳細を附属明細表に記載しております。なお、当ファンドは、投資信託受益証券及び親投資信託受益証券を通じて有価証券、デリバティブ取引に投資しております。</p> <p>これらの金融商品は、価格変動リスク等の市場リスク、信用リスクおよび流動性リスクに晒されております。</p>
3. 金融商品に係るリスク管理体制	複数の部署と会議体が連携する組織的な体制によりリスク管理を行っております。信託財産全体としてのリスク管理を金融商品、リスクの種類毎に行っております。

4. 金融商品の時価等に関する事項についての補足説明	金融商品の時価の算定においては、一定の前提条件等を採用しているため、異なる前提条件等に拠った場合、当該価額が異なることもあります。
----------------------------	---

金融商品の時価等に関する事項

区分	当期
	2024年4月12日現在
1. 金融商品の時価及び貸借対照表計上額との差額	金融商品はすべて時価で計上されているため、貸借対照表計上額と時価との差額はありません。
2. 金融商品の時価の算定方法	(1)有価証券 重要な会計方針に係る事項に関する注記に記載しております。 (2)コール・ローン等の金銭債権及び金銭債務等 これらは短期間で決済されるため、時価は帳簿価額にほぼ等しいことから、当該帳簿価額を時価としております。

(有価証券に関する注記)

売買目的有価証券

種類	前期	当期
	2023年10月12日現在	2024年4月12日現在
	最終の計算期間の損益に含まれた評価差額（円）	最終の計算期間の損益に含まれた評価差額（円）
投資信託受益証券	6,751,509	7,126,378
親投資信託受益証券	0	1
合計	6,751,509	7,126,377

(デリバティブ取引に関する注記)

ヘッジ会計が適用されていないデリバティブ取引

前期	当期
2023年10月12日現在	2024年4月12日現在
該当事項はありません。	該当事項はありません。

(関連当事者との取引に関する注記)

当期
自2023年10月13日
至2024年4月12日
市場価格その他当該取引に係る価格を勘案して、一般の取引条件と異なる関連当事者との取引は行なわれていないため、該当事項はありません。

(1口当たり情報)

	前期 2023年10月12日現在	当期 2024年4月12日現在
1口当たり純資産額 (1万口当たり純資産額)	0.1458円 (1,458円)	0.1571円 (1,571円)

(4) 【附属明細表】

第1 有価証券明細表

(1) 株式

該当事項はありません。

(2) 株式以外の有価証券

種類	通貨	銘柄	券面総額	評価額	備考
投資信託 受益証券	国外・円	GIM TRUST-US HIGH YIELD BOND FUND-TRY CLASS	17,054,443.120	203,135,472.000	
	国外・円 小計			203,135,472.000 (203,135,472)	
投資信託受益証券 合計				203,135,472 [203,135,472]	
親投資信 託受益証 券	日本円	ダイワ・マネー・マザーファ ンド	1,705	1,732	
	日本円 小計			1,732	
親投資信託受益証券 合計				1,732	
合計				203,137,204 [203,135,472]	

投資信託受益証券及び親投資信託受益証券における券面総額欄の数値は、証券数を表示しております。

第2 信用取引契約残高明細表

該当事項はありません。

第3 デリバティブ取引及び為替予約取引の契約額等及び時価の状況表

該当事項はありません。

(参考)

当ファンドは、「ダイワ・マネー・マザーファンド」受益証券を主要投資対象としており、貸借対照表の資産の部に計上された「親投資信託受益証券」は、すべて同マザーファンドの受益証券であります。

なお、当ファンドの特定期間末日(以下、「期末日」)における同マザーファンドの状況は次のとおりであります。

「ダイワ・マネー・マザーファンド」の状況

前記「ダイワ米国高金利社債ファンド(通貨選択型)米ドル・コース(毎月分配型)」に記載のとおりであります。

【ダイワ米国高金利社債ファンド(通貨選択型)通貨セレクト・コース(毎月分配型)】

(1) 当ファンドの財務諸表は、「財務諸表等の用語、様式及び作成方法に関する規則」(昭和38年大蔵省令第59号)並びに同規則第2条の2の規定により、「投資信託財産の計算に関する規則」(平成12年総理府令第133号)に基づいて作成しております。

なお、財務諸表に記載している金額は、円単位で表示しております。

(2) 当ファンドの計算期間は6か月未満であるため、財務諸表は6か月毎に作成しております。

(3) 当ファンドは、金融商品取引法第193条の2第1項の規定に基づき、当特定期間(2023年10月13日から2024年4月12日まで)の財務諸表について、有限責任 あずさ監査法人により監査を受けております。

1【財務諸表】

ダイワ米国高金利社債ファンド（通貨選択型）通貨セレクト・コース（毎月分配型）

(1)【貸借対照表】

（単位：円）

	前期 2023年10月12日現在	当期 2024年4月12日現在
資産の部		
流動資産		
コール・ローン	7,164,926	6,960,196
投資信託受益証券	242,268,274	288,268,860
親投資信託受益証券	1,371	1,371
流動資産合計	249,434,571	295,230,427
資産合計	249,434,571	295,230,427
負債の部		
流動負債		
未払収益分配金	3,339,322	3,620,796
未払解約金	-	114,177
未払受託者報酬	6,806	8,047
未払委託者報酬	238,316	281,846
その他未払費用	11,415	11,105
流動負債合計	3,595,859	4,035,971
負債合計	3,595,859	4,035,971
純資産の部		
元本等		
元本	¹ 667,864,474	¹ 724,159,224
剰余金		
期末剰余金又は期末欠損金（ ）	² 422,025,762	² 432,964,768
（分配準備積立金）	2,771,086	11,954,297
元本等合計	245,838,712	291,194,456
純資産合計	245,838,712	291,194,456
負債純資産合計	249,434,571	295,230,427

(2) 【損益及び剰余金計算書】

(単位：円)

	前期		当期	
	自	2023年4月13日 至 2023年10月12日	自	2023年10月13日 至 2024年4月12日
営業収益				
受取配当金		26,641,705		31,765,459
受取利息		-		73
有価証券売買等損益		2,169,592		15,035,127
営業収益合計		28,811,297		46,800,659
営業費用				
支払利息		1,272		127
受託者報酬		46,023		44,780
委託者報酬		1,612,400		1,568,755
その他費用		11,415		11,105
営業費用合計		1,671,110		1,624,767
営業利益又は営業損失（ ）		27,140,187		45,175,892
経常利益又は経常損失（ ）		27,140,187		45,175,892
当期純利益又は当期純損失（ ）		27,140,187		45,175,892
一部解約に伴う当期純利益金額の分配額又は一部解約に伴う当期純損失金額の分配額（ ）		481,072		96,659
期首剰余金又は期首欠損金（ ）		482,830,213		422,025,762
剰余金増加額又は欠損金減少額		114,372,610		11,641,000
当期一部解約に伴う剰余金増加額又は欠損金減少額		114,372,610		11,641,000
剰余金減少額又は欠損金増加額		58,234,923		46,413,242
当期追加信託に伴う剰余金減少額又は欠損金増加額		58,234,923		46,413,242
分配金		1 21,992,351		1 21,245,997
期末剰余金又は期末欠損金（ ）		422,025,762		432,964,768

(3) 【注記表】

(重要な会計方針に係る事項に関する注記)

区分	当期	
	自2023年10月13日 至2024年4月12日	
1. 有価証券の評価基準及び評価方法	<p>(1)投資信託受益証券</p> <p>移動平均法に基づき、原則として時価で評価しております。</p> <p>時価評価にあたっては、市場価格のない有価証券については投資信託受益証券の基準価額に基づいて評価しております。また、市場価格のある有価証券については、外国金融商品市場又は店頭市場における最終相場（最終相場のないものについては、それに準ずる価額）、又は金融商品取引業者等から提示される気配相場に基づいて評価しております。</p> <p>なお、適正な評価額を入手できなかった場合又は入手した評価額が時価と認定できない事由が認められた場合は、委託会社が忠実義務に基づいて合理的な事由をもって時価と認めた価額又は受託会社と協議のうえ両者が合理的な事由をもって時価と認めた価額で評価しております。</p> <p>(2)親投資信託受益証券</p> <p>移動平均法に基づき、時価で評価しております。</p> <p>時価評価にあたっては、親投資信託受益証券の基準価額に基づいて評価しております。</p>	
2. 収益及び費用の計上基準	<p>受取配当金</p> <p>原則として、配当落ち日において、その金額が確定している場合には当該金額を計上し、未だ確定していない場合には入金日基準で計上しております。</p>	

(貸借対照表に関する注記)

区分	前期	当期
	2023年10月12日現在	2024年4月12日現在
1. 1 期首元本額	757,010,545円	667,864,474円
期中追加設定元本額	93,032,361円	75,226,236円
期中一部解約元本額	182,178,432円	18,931,486円
2. 特定期間末日における受益権の総数	667,864,474口	724,159,224口

3. 2 元本の欠損	貸借対照表上の純資産額が元本総額を下回っており、その差額は422,025,762円であります。	貸借対照表上の純資産額が元本総額を下回っており、その差額は432,964,768円あります。
------------	---	--

(損益及び剰余金計算書に関する注記)

区分	前期 自2023年4月13日 至2023年10月12日	当期 自2023年10月13日 至2024年4月12日
1 分配金の計算過程	(自2023年4月13日至2023年5月12日) 計算期間末における解約に伴う当期純利益金額分配後の配当等収益から費用を控除した額(3,762,011円)、解約に伴う当期純利益金額分配後の有価証券売買等損益から費用を控除し、繰越欠損金を補填した額(0円)、投資信託約款に規定される収益調整金(171,341,750円)及び分配準備積立金(0円)より分配対象額は175,103,761円(1万口当たり2,288.82円)であり、うち3,825,191円(1万口当たり50円)を分配金額としております。	(自2023年10月13日至2023年11月13日) 計算期間末における解約に伴う当期純利益金額分配後の配当等収益から費用を控除した額(4,571,098円)、解約に伴う当期純利益金額分配後の有価証券売買等損益から費用を控除し、繰越欠損金を補填した額(0円)、投資信託約款に規定される収益調整金(151,682,660円)及び分配準備積立金(2,769,111円)より分配対象額は159,022,869円(1万口当たり2,350.75円)であり、うち3,382,391円(1万口当たり50円)を分配金額としております。

<p>(自2023年5月13日至2023年6月12日)</p> <p>計算期間末における解約に伴う当期純利益金額分配後の配当等収益から費用を控除した額(4,057,133円)、解約に伴う当期純利益金額分配後の有価証券売買等損益から費用を控除し、繰越欠損金を補填した額(0円)、投資信託約款に規定される収益調整金(174,443,191円)及び分配準備積立金(0円)より分配対象額は178,500,324円(1万口当たり2,290.96円)であり、うち3,895,748円(1万口当たり50円)を分配金額としております。</p>	<p>(自2023年11月14日至2023年12月12日)</p> <p>計算期間末における解約に伴う当期純利益金額分配後の配当等収益から費用を控除した額(4,807,570円)、解約に伴う当期純利益金額分配後の有価証券売買等損益から費用を控除し、繰越欠損金を補填した額(0円)、投資信託約款に規定される収益調整金(157,821,837円)及び分配準備積立金(3,957,162円)より分配対象額は166,586,569円(1万口当たり2,371.21円)であり、うち3,512,684円(1万口当たり50円)を分配金額としております。</p>
<p>(自2023年6月13日至2023年7月12日)</p> <p>計算期間末における解約に伴う当期純利益金額分配後の配当等収益から費用を控除した額(4,276,958円)、解約に伴う当期純利益金額分配後の有価証券売買等損益から費用を控除し、繰越欠損金を補填した額(0円)、投資信託約款に規定される収益調整金(178,342,524円)及び分配準備積立金(160,869円)より分配対象額は182,780,351円(1万口当たり2,295.02円)であり、うち3,982,100円(1万口当たり50円)を分配金額としております。</p>	<p>(自2023年12月13日至2024年1月12日)</p> <p>計算期間末における解約に伴う当期純利益金額分配後の配当等収益から費用を控除した額(4,517,523円)、解約に伴う当期純利益金額分配後の有価証券売買等損益から費用を控除し、繰越欠損金を補填した額(0円)、投資信託約款に規定される収益調整金(159,687,841円)及び分配準備積立金(5,250,773円)より分配対象額は169,456,137円(1万口当たり2,384.88円)であり、うち3,552,722円(1万口当たり50円)を分配金額としております。</p>

<p>(自2023年7月13日至2023年8月14日)</p> <p>計算期間末における解約に伴う当期純利益金額分配後の配当等収益から費用を控除した額(4,350,004円)、解約に伴う当期純利益金額分配後の有価証券売買等損益から費用を控除し、繰越欠損金を補填した額(0円)、投資信託約款に規定される収益調整金(162,735,798円)及び分配準備積立金(412,210円)より分配対象額は167,498,012円(1万口当たり2,305.03円)であり、うち3,633,321円(1万口当たり50円)を分配金額としております。</p>	<p>(自2024年1月13日至2024年2月13日)</p> <p>計算期間末における解約に伴う当期純利益金額分配後の配当等収益から費用を控除した額(5,885,657円)、解約に伴う当期純利益金額分配後の有価証券売買等損益から費用を控除し、繰越欠損金を補填した額(0円)、投資信託約款に規定される収益調整金(160,746,479円)及び分配準備積立金(6,115,516円)より分配対象額は172,747,652円(1万口当たり2,418.03円)であり、うち3,572,067円(1万口当たり50円)を分配金額としております。</p>
<p>(自2023年8月15日至2023年9月12日)</p> <p>計算期間末における解約に伴う当期純利益金額分配後の配当等収益から費用を控除した額(3,918,848円)、解約に伴う当期純利益金額分配後の有価証券売買等損益から費用を控除し、繰越欠損金を補填した額(0円)、投資信託約款に規定される収益調整金(148,589,133円)及び分配準備積立金(1,007,974円)より分配対象額は153,515,955円(1万口当たり2,314.31円)であり、うち3,316,669円(1万口当たり50円)を分配金額としております。</p>	<p>(自2024年2月14日至2024年3月12日)</p> <p>計算期間末における解約に伴う当期純利益金額分配後の配当等収益から費用を控除した額(5,013,946円)、解約に伴う当期純利益金額分配後の有価証券売買等損益から費用を控除し、繰越欠損金を補填した額(0円)、投資信託約款に規定される収益調整金(162,371,726円)及び分配準備積立金(8,407,697円)より分配対象額は175,793,369円(1万口当たり2,437.96円)であり、うち3,605,337円(1万口当たり50円)を分配金額としております。</p>

	<p>(自2023年9月13日至2023年10月12日)</p> <p>計算期間末における解約に伴う当期純利益金額分配後の配当等収益から費用を控除した額(4,529,404円)、解約に伴う当期純利益金額分配後の有価証券売買等損益から費用を控除し、繰越欠損金を補填した額(0円)、投資信託約款に規定される収益調整金(149,710,199円)及び分配準備積立金(1,581,004円)より分配対象額は155,820,607円(1万口当たり2,333.12円)であり、うち3,339,322円(1万口当たり50円)を分配金額としております。</p>	<p>(自2024年3月13日至2024年4月12日)</p> <p>計算期間末における解約に伴う当期純利益金額分配後の配当等収益から費用を控除した額(5,823,095円)、解約に伴う当期純利益金額分配後の有価証券売買等損益から費用を控除し、繰越欠損金を補填した額(0円)、投資信託約款に規定される収益調整金(163,203,833円)及び分配準備積立金(9,751,998円)より分配対象額は178,778,926円(1万口当たり2,468.78円)であり、うち3,620,796円(1万口当たり50円)を分配金額としております。</p>
--	--	---

(金融商品に関する注記)

金融商品の状況に関する事項

区分	当期 自2023年10月13日 至2024年4月12日
1. 金融商品に対する取組方針	当ファンドは、「投資信託及び投資法人に関する法律」第2条第4項に定める証券投資信託であり、投資信託約款に規定する「運用の基本方針」に従っております。
2. 金融商品の内容及びリスク	当ファンドが保有する金融商品の種類は、有価証券、金銭債権及び金銭債務等であり、その詳細を附属明細表に記載しております。なお、当ファンドは、投資信託受益証券及び親投資信託受益証券を通じて有価証券、デリバティブ取引に投資しております。 これらの金融商品は、価格変動リスク等の市場リスク、信用リスクおよび流動性リスクに晒されております。
3. 金融商品に係るリスク管理体制	複数の部署と会議体が連携する組織的な体制によりリスク管理を行っております。信託財産全体としてのリスク管理を金融商品、リスクの種類毎に行っております。

4. 金融商品の時価等に関する事項についての補足説明	金融商品の時価の算定においては、一定の前提条件等を採用しているため、異なる前提条件等に拠った場合、当該価額が異なることもあります。
----------------------------	---

金融商品の時価等に関する事項

区分	当期
	2024年4月12日現在
1. 金融商品の時価及び貸借対照表計上額との差額	金融商品はすべて時価で計上されているため、貸借対照表計上額と時価との差額はありません。
2. 金融商品の時価の算定方法	(1)有価証券 重要な会計方針に係る事項に関する注記に記載しております。 (2)コール・ローン等の金銭債権及び金銭債務等 これらは短期間で決済されるため、時価は帳簿価額にほぼ等しいことから、当該帳簿価額を時価としております。

(有価証券に関する注記)

売買目的有価証券

種類	前期	当期
	2023年10月12日現在	2024年4月12日現在
	最終の計算期間の損益に含まれた評価差額(円)	最終の計算期間の損益に含まれた評価差額(円)
投資信託受益証券	8,935,289	11,502,626
親投資信託受益証券	0	0
合計	8,935,289	11,502,626

(デリバティブ取引に関する注記)

ヘッジ会計が適用されていないデリバティブ取引

前期	当期
2023年10月12日現在	2024年4月12日現在
該当事項はありません。	該当事項はありません。

(関連当事者との取引に関する注記)

当期
自2023年10月13日
至2024年4月12日
市場価格その他当該取引に係る価格を勘案して、一般の取引条件と異なる関連当事者との取引は行なわれていないため、該当事項はありません。

(1口当たり情報)

	前期 2023年10月12日現在	当期 2024年4月12日現在
1口当たり純資産額 (1万口当たり純資産額)	0.3681円 (3,681円)	0.4021円 (4,021円)

(4) 【附属明細表】

第1 有価証券明細表

(1) 株式

該当事項はありません。

(2) 株式以外の有価証券

種類	通貨	銘柄	券面総額	評価額	備考
投資信託 受益証券	国外・円	GIM TRUST-US HIGH YIELD BOND FUND-CSC CLASS	5,836,465.350	288,268,860.100	
	国外・円 小計			288,268,860.100 (288,268,860)	
投資信託受益証券 合計				288,268,860 [288,268,860]	
親投資信 託受益証 券	日本円	ダイワ・マネー・マザーファ ンド	1,350	1,371	
	日本円 小計			1,371	
親投資信託受益証券 合計				1,371	
合計				288,270,231 [288,268,860]	

投資信託受益証券及び親投資信託受益証券における券面総額欄の数値は、証券数を表示しております。

第2 信用取引契約残高明細表

該当事項はありません。

第3 デリバティブ取引及び為替予約取引の契約額等及び時価の状況表

該当事項はありません。

(参考)

当ファンドは、「ダイワ・マネー・マザーファンド」受益証券を主要投資対象としており、貸借対照表の資産の部に計上された「親投資信託受益証券」は、すべて同マザーファンドの受益証券であります。

なお、当ファンドの特定期間末日(以下、「期末日」)における同マザーファンドの状況は次のとおりであります。

「ダイワ・マネー・マザーファンド」の状況

前記「ダイワ米国高金利社債ファンド(通貨選択型)米ドル・コース(毎月分配型)」に記載のとおりであります。

2【ファンドの現況】

ダイワ米国高金利社債ファンド(通貨選択型)米ドル・コース(毎月分配型)

【純資産額計算書】

2024年4月30日

資産総額	930,149,433円
負債総額	10,863,826円
純資産総額(-)	919,285,607円
発行済数量	829,717,822口
1単位当たり純資産額(/)	1.1079円

(参考) ダイワ・マネー・マザーファンド

純資産額計算書

2024年4月30日

資産総額	18,548,003,352円
負債総額	629,263,600円
純資産総額(-)	17,918,739,752円
発行済数量	17,636,069,069口
1単位当たり純資産額(/)	1.0160円

ダイワ米国高金利社債ファンド(通貨選択型)豪ドル・コース(毎月分配型)

純資産額計算書

2024年4月30日

資産総額	611,312,869円
負債総額	4,972,702円
純資産総額(-)	606,340,167円
発行済数量	1,132,831,303口
1単位当たり純資産額(/)	0.5352円

(参考) ダイワ・マネー・マザーファンド

前記「ダイワ米国高金利社債ファンド(通貨選択型)米ドル・コース(毎月分配型)」の記載と同じ。

ダイワ米国高金利社債ファンド(通貨選択型)ブラジル・リアル・コース(毎月分配型)

純資産額計算書

2024年4月30日

資産総額	4,319,291,633円
負債総額	13,913,005円
純資産総額（ - ）	4,305,378,628円
発行済数量	10,926,755,383口
1単位当たり純資産額（ / ）	0.3940円

(参考) ダイワ・マネー・マザーファンド

前記「ダイワ米国高金利社債ファンド（通貨選択型）米ドル・コース(毎月分配型)」の記載と同じ。

ダイワ米国高金利社債ファンド（通貨選択型）日本円・コース（毎月分配型）

純資産額計算書

2024年4月30日

資産総額	876,000,691円
負債総額	523,809円
純資産総額（ - ）	875,476,882円
発行済数量	1,253,270,687口
1単位当たり純資産額（ / ）	0.6986円

(参考) ダイワ・マネー・マザーファンド

前記「ダイワ米国高金利社債ファンド（通貨選択型）米ドル・コース(毎月分配型)」の記載と同じ。

ダイワ米国高金利社債ファンド（通貨選択型）南アフリカ・ランド・コース（毎月分配型）

純資産額計算書

2024年4月30日

資産総額	31,515,184円
負債総額	18,576円
純資産総額（ - ）	31,496,608円
発行済数量	55,170,593口
1単位当たり純資産額（ / ）	0.5709円

(参考) ダイワ・マネー・マザーファンド

前記「ダイワ米国高金利社債ファンド（通貨選択型）米ドル・コース(毎月分配型)」の記載と同じ。

ダイワ米国高金利社債ファンド（通貨選択型）トルコ・リラ・コース（毎月分配型）

純資産額計算書

2024年4月30日

資産総額	212,891,233円
負債総額	184,190円
純資産総額（ - ）	212,707,043円
発行済数量	1,311,607,461口
1単位当たり純資産額（ / ）	0.1622円

(参考) ダイワ・マネー・マザーファンド

前記「ダイワ米国高金利社債ファンド（通貨選択型）米ドル・コース(毎月分配型)」の記載と同じ。

ダイワ米国高金利社債ファンド（通貨選択型）通貨セレクト・コース（毎月分配型）

純資産額計算書

2024年4月30日

資産総額	293,725,472円
負債総額	2,678,243円
純資産総額（ - ）	291,047,229円
発行済数量	718,021,231口
1単位当たり純資産額（ / ）	0.4053円

(参考) ダイワ・マネー・マザーファンド

前記「ダイワ米国高金利社債ファンド（通貨選択型）米ドル・コース(毎月分配型)」の記載と同じ。

第4【内国投資信託受益証券事務の概要】

(1) 名義書換えの手続き等
該当事項はありません。

(2) 受益者に対する特典
ありません。

(3) 譲渡制限の内容
譲渡制限はありません。

(4) 受益証券の再発行

受益者は、委託会社がやむを得ない事情等により受益証券を発行する場合を除き、無記名式受益証券から記名式受益証券への変更の請求、記名式受益証券から無記名式受益証券への変更の請求、受益証券の再発行の請求を行なわないものとします。

(5) 受益権の譲渡

受益者は、その保有する受益権を譲渡する場合には、当該受益者の譲渡の対象とする受益権が記載または記録されている振替口座簿にかかる振替機関等に振替の申請をするものとします。

上記の申請のある場合には、上記の振替機関等は、当該譲渡にかかる譲渡人の保有する受益権の口数の減少および譲受人の保有する受益権の口数の増加につき、その備える振替口座簿に記載または記録するものとします。ただし、上記の振替機関等が振替先口座を開設したものでない場合には、譲受人の振替先口座を開設した他の振替機関等（当該他の振替機関等の上位機関を含みます。）に社振法の規定にしたがい、譲受人の振替先口座に受益権の口数の増加の記載または記録が行なわれるよう通知するものとします。

上記の振替について、委託会社は、当該受益者の譲渡の対象とする受益権が記載または記録されている振替口座簿にかかる振替機関等と譲受人の振替先口座を開設した振替機関等が異なる場合等において、委託会社が必要と認めるときまたはやむを得ない事情があると判断したときは、振替停止日や振替停止期間を設けることができます。

(6) 受益権の譲渡の対抗要件

受益権の譲渡は、振替口座簿への記載または記録によらなければ、委託会社および受託会社に対抗することができません。

(7) 受益権の再分割

委託会社は、受託会社と協議のうえ、社振法に定めるところにしたがい、一定日現在の受益権を均等に再分割できるものとします。

受益権の再分割を行なうにあたり、各受益者が保有する受益権口数に1口未満の端数が生じることとなる場合には、当該端数を切り捨てるものとし、当該端数処理は口座管理機関ごとに行ないます。また、各受益者が保有することとなる受益権口数の合計数と、受益権の再分割の比率に基づき委託会社が計算する受益権口数の合計数との間に差が生じることとなる場合には、委託会社が計算する受益権口数を当該差分減らし、当該口数にかかる金額については益金として計上することとします。

(8) 償還金

償還金は、償還日において振替機関等の振替口座簿に記載または記録されている受益者（償還日以前において一部解約が行なわれた受益権にかかる受益者を除きます。また、当該償還日以前に設定された受益権で取得申込代金支払前のため販売会社の名義で記載または記録されている受益権については原則として取得申込者とし、）に支払います。

(9) 質権口記載または記録の受益権の取扱いについて

振替機関等の振替口座簿の質権口に記載または記録されている受益権にかかる収益分配金の支払い、一部解約の実行の請求の受付け、一部解約金および償還金の支払い等については、約款の規定によるほか、民法その他の法令等にしたがって取扱われます。

第三部【委託会社等の情報】

第1【委託会社等の概況】

1 【委託会社等の概況】

a. 資本金の額

2024年4月末日現在

資本金の額 151億7,427万2,500円

発行可能株式総数 799万9,980株

発行済株式総数 260万8,525株

過去5年間における資本金の額の増減：該当事項はありません。

b. 委託会社の機構

会社の意思決定機構

業務執行上重要な事項は、取締役会の決議をもって決定します。取締役は、株主総会において選任され、その任期は選任後1年以内に終了する事業年度のうち最終のものに関する定時株主総会の終結のときまでです。

取締役会は、4名以内の代表取締役を選定し、代表取締役は、会社を代表し、取締役会の決議にしたがい業務を執行します。

また、取締役、執行役員等から構成される経営会議は、経営全般にかかる基本的事項を審議し、決定します。経営会議は、分科会を設置し、専門的な事項についてはその権限を委ねることができます。

投資運用の意思決定機構

投資運用の意思決定機構の概要は、以下のとおりとなっています。

イ. 商品会議

ファンド設立時に経営会議の分科会である商品会議を開催し、ファンドの新規設定を決定します。

ロ. 商品担当役員

商品担当役員は、ファンド設立の趣旨に沿って、各ファンド運営上の諸方針を記載した基本計画書を決定します。

ハ. 運用会議

CIOが議長となり、原則として月1回運用会議を開催し、基本的な運用方針を決定します。

ニ. 運用部長・ファンドマネージャー

ファンドマネージャーは、基本計画書に定められた各ファンドの諸方針と運用会議で決定された基本的な運用方針にしたがって運用計画書を作成します。運用部長は、ファンドマネージャーから提示を受けた運用計画書について、基本計画書および運用会議の決定事項との整合性等を確認し、承認します。

ホ. リスクマネジメント会議

経営会議の分科会として、ファンドの運用リスクの状況・運用リスク管理等の状況についての報告を行ない、必要事項を審議・決定します。

2 【事業の内容及び営業の概況】

委託会社は、「投資信託及び投資法人に関する法律」に定める投資信託委託会社として、証券投資信託の設定を行なうとともに「金融商品取引法」に定める金融商品取引業者としてその運用（投資運用業）を行なっています。また「金融商品取引法」に定める投資助言業務等の関連する業務を行なっています。

2024年4月末日現在、委託会社が運用を行なっている投資信託（親投資信託を除きます。）は次のとおりです。

基本的性格	本数（本）	純資産額の合計額（百万円）
単位型株式投資信託	87	290,292
追加型株式投資信託	797	28,895,262
株式投資信託 合計	884	29,185,555
単位型公社債投資信託	98	177,125
追加型公社債投資信託	14	1,477,602
公社債投資信託 合計	112	1,654,727
総合計	996	30,840,282

3【委託会社等の経理状況】

- 1．当社の財務諸表は、「財務諸表等の用語、様式及び作成方法に関する規則」（昭和38年大蔵省令第59号。以下「財務諸表等規則」という。）並びに同規則第2条の規定に基づき、「金融商品取引業等に関する内閣府令」（平成19年8月6日内閣府令第52号）に基づいて作成しております。
- 2．当社は、金融商品取引法第193条の2第1項の規定に基づき、当事業年度（2023年4月1日から2024年3月31日まで）の財務諸表についての監査を、有限責任 あずさ監査法人により受けております。
- 3．財務諸表の記載金額は、百万円未満を切り捨てて表示しております。

(1)【貸借対照表】

(単位:百万円)

	前事業年度 (2023年3月31日)	当事業年度 (2024年3月31日)
資産の部		
流動資産		
現金・預金	1,982	4,813
有価証券	346	503
前払費用	393	481
未収委託者報酬	12,525	16,513
未収収益	47	78
関係会社短期貸付金	22,100	23,400
その他	59	88
流動資産計	37,455	45,878
固定資産		
有形固定資産	1	176
建物	3	2
器具備品	193	174
無形固定資産	1,482	1,342
ソフトウェア	1,351	1,063
ソフトウェア仮勘定	131	279
投資その他の資産	13,824	13,660
投資有価証券	8,260	8,448
関係会社株式	3,475	3,475
出資金	177	177
長期差入保証金	1,066	1,021
繰延税金資産	824	524
その他	20	12
固定資産計	15,503	15,180

資産合計

52,959

61,058

(単位:百万円)

	前事業年度 (2023年3月31日)	当事業年度 (2024年3月31日)
負債の部		
流動負債		
預り金	101	158
未払金	5,874	6,187
未払収益分配金	38	39
未払償還金	12	12
未払手数料	4,525	5,849
その他未払金	2	285
未払費用	3,987	5,035
未払法人税等	560	3,842
未払消費税等	327	872
賞与引当金	692	1,048
その他	2	1
流動負債計	11,545	17,146
固定負債		
退職給付引当金	2,276	2,227
役員退職慰労引当金	51	62
その他	0	-
固定負債計	2,329	2,289
負債合計	13,874	19,435
純資産の部		
株主資本		
資本金	15,174	15,174
資本剰余金		
資本準備金	11,495	11,495
資本剰余金合計	11,495	11,495
利益剰余金		
利益準備金	374	374
その他利益剰余金		
繰越利益剰余金	11,505	13,048
利益剰余金合計	11,879	13,422
株主資本合計	38,549	40,092
評価・換算差額等		

その他有価証券評価差額金	534	1,530
評価・換算差額等合計	534	1,530
純資産合計	39,084	41,623
負債・純資産合計	52,959	61,058

(2) 【損益計算書】

(単位:百万円)

	前事業年度 (自 2022年4月1日 至 2023年3月31日)	当事業年度 (自 2023年4月1日 至 2024年3月31日)
営業収益		
委託者報酬	69,845	76,221
その他営業収益	559	717
営業収益計	70,405	76,939
営業費用		
支払手数料	29,405	31,497
広告宣伝費	662	947
調査費	9,638	10,709
調査費	1,469	1,700
委託調査費	8,169	9,009
委託計算費	1,783	1,783
営業雑経費	1,658	2,285
通信費	181	163
印刷費	468	514
協会費	51	51
諸会費	17	18
その他営業雑経費	939	1,538
営業費用計	43,147	47,224
一般管理費		
給料	5,788	6,601
役員報酬	317	483
給料・手当	4,369	4,543
賞与	409	527
賞与引当金繰入額	692	1,048
福利厚生費	874	969
交際費	66	96
旅費交通費	95	192
租税公課	476	508
不動産賃借料	1,300	1,269
退職給付費用	488	334
役員退職慰労引当金繰入額	38	6

固定資産減価償却費	625	478
諸経費	2,193	1,888
一般管理費計	11,946	12,346
営業利益	15,310	17,368

(単位:百万円)

	前事業年度 (自 2022年 4月 1日 至 2023年 3月 31日)	当事業年度 (自 2023年 4月 1日 至 2024年 3月 31日)
営業外収益		
投資有価証券売却益	286	220
受取配当金	25	40
有価証券償還益	150	32
その他	146	93
営業外収益計	608	388
営業外費用		
有価証券償還損	2	196
投資有価証券売却損	244	1
その他	31	18
営業外費用計	277	215
経常利益	15,642	17,540
特別損失		
システム刷新関連費用	-	153
投資有価証券評価損	257	132
関係会社整理損失	229	-
特別損失計	486	286
税引前当期純利益	15,155	17,253
法人税、住民税及び事業税	4,589	5,533
法人税等調整額	248	139
法人税等合計	4,838	5,394
当期純利益	10,317	11,859

(3) 【株主資本等変動計算書】

前事業年度(自 2022年 4月 1日 至 2023年 3月 31日)

(単位：百万円)

	株主資本					
	資本金	資本剰余金		利益剰余金		株主資本合計
		資本準備金	利益準備金	その他利益剰余金 繰越利益剰余金	利益剰余金合計	
当期首残高	15,174	11,495	374	13,925	14,299	40,969
当期変動額						
剰余金の配当	-	-	-	△ 12,737	△ 12,737	△ 12,737
当期純利益	-	-	-	10,317	10,317	10,317
株主資本以外の項目の 当期変動額（純額）	-	-	-	-	-	-
当期変動額合計	-	-	-	△ 2,419	△ 2,419	△ 2,419
当期末残高	15,174	11,495	374	11,505	11,879	38,549

	評価・換算差額等		純資産合計
	その他有価証券評価差額金	評価・換算差額等合計	
当期首残高	971	971	41,941
当期変動額			
剰余金の配当	-	-	△ 12,737
当期純利益	-	-	10,317
株主資本以外の項目の 当期変動額（純額）	△ 436	△ 436	△ 436
当期変動額合計	△ 436	△ 436	△ 2,856
当期末残高	534	534	39,084

当事業年度（自 2023年4月1日 至 2024年3月31日）

(単位：百万円)

	株主資本					株主資本 合計
	資本金	資本剰余金	利益剰余金			
		資本準備金	利益準備金	その他利益 剰余金 繰越利益 剰余金	利益剰余金 合計	
当期首残高	15,174	11,495	374	11,505	11,879	38,549
当期変動額						
剰余金の配当	-	-	-	△ 10,316	△ 10,316	△ 10,316
当期純利益	-	-	-	11,859	11,859	11,859
株主資本以外の項目の 当期変動額（純額）	-	-	-	-	-	-
当期変動額合計	-	-	-	1,543	1,543	1,543
当期末残高	15,174	11,495	374	13,048	13,422	40,092

	評価・換算差額等		純資産合計
	その他有価 証券評価 差額金	評価・換算 差額等合計	
当期首残高	534	534	39,084
当期変動額			
剰余金の配当	-	-	△ 10,316
当期純利益	-	-	11,859
株主資本以外の項目の 当期変動額（純額）	995	995	995
当期変動額合計	995	995	2,538
当期末残高	1,530	1,530	41,623

注記事項

(重要な会計方針)

1. 有価証券の評価基準及び評価方法

(1) 子会社株式及び関連会社株式

移動平均法による原価法により計上しております。

(2) その他有価証券

市場価格のない株式等以外のもの

決算日の市場価格等に基づく時価法（評価差額は全部純資産直入法により処理し、売却原価は移動平均法により算定）を採用しております。

市場価格のない株式等

移動平均法による原価法を採用しております。

2. 固定資産の減価償却の方法

(1) 有形固定資産

定額法によっております。

なお、主な耐用年数は以下のとおりであります。

建物	10～18年
----	--------

器具備品

4～20年

(2) 無形固定資産

定額法によっております。なお、自社利用のソフトウェアについては社内における利用可能期間（5年間）に基づく定額法によっております。

3. 引当金の計上基準

(1) 賞与引当金

役員及び従業員に対する賞与の支給に備えるため、支給見込額を計上しております。

(2) 退職給付引当金

従業員の退職給付に備えるため、当社の退職金規程に基づく当事業年度末要支給額を計上しております。これは、当社の退職金は、将来の昇給等による給付額の変動がなく、貢献度、能力及び実績等に応じて事業年度ごとに各人の勤務費用が確定するためであります。また、執行役員及び参与についても当事業年度末要支給額を計上しております。

(3) 役員退職慰労引当金

役員の退職慰労金の支給に備えるため、当社の役員退職慰労金規程に基づく当事業年度末要支給額を計上しております。

4. 収益及び費用の計上基準

当社の顧客との契約から生じる収益に関する主要な事業における主な履行義務の内容及び当該履行義務を充足する通常の時点（収益を認識する通常の時点）は以下のとおりであります。

当社は証券投資信託の信託約款に基づき、証券投資信託の運用について履行義務を負っております。委託者報酬は、日々の純資産総額に対する一定割合として認識され、確定した報酬を受け取ります。当社が日々サービスを提供する時に当該履行義務が充足されるため、証券投資信託の運用期間にわたり収益を認識しております。

(重要な会計上の見積り)

該当事項はありません。

(表示方法の変更)

(損益計算書関係)

前事業年度において、「営業外収益」の「その他」に含めておりました「受取配当金」は、営業外収益の総額の100分の10を超えたため、当事業年度より独立掲記することとしております。

この表示方法の変更を反映させるため、前事業年度の財務諸表の組替えを行っております。

この結果、前事業年度の財務諸表において、「営業外収益」のその他に表示していた171百万円は、「受取配当金」25百万円、「その他」146百万円として組替えております。

(貸借対照表関係)

1 有形固定資産の減価償却累計額

	前事業年度 (2023年3月31日)	当事業年度 (2024年3月31日)
建物	38百万円	39百万円
器具備品	296百万円	308百万円

2 関係会社項目

関係会社に対する資産及び負債には区分掲記されたもののほか次のものがあります。

	前事業年度 (2023年3月31日)	当事業年度 (2024年3月31日)
未払金	1,178百万円	236百万円

3 保証債務

前事業年度（2023年3月31日）

子会社であるDaiwa Asset Management(Singapore)Ltd.の債務2,112百万円に対して保証を行っております。

当事業年度（2024年3月31日）

子会社であるDaiwa Asset Management(Singapore)Ltd.の債務2,354百万円に対して保証を行っております。

（株主資本等変動計算書関係）

前事業年度（自 2022年4月1日 至 2023年3月31日）

1．発行済株式の種類及び総数に関する事項

（単位：千株）

	当事業年度期首 株式数	当事業年度 増加株式数	当事業年度 減少株式数	当事業年度末 株式数
発行済株式				
普通株式	2,608	-	-	2,608
合計	2,608	-	-	2,608

2．配当に関する事項

(1) 配当金支払額

決議	株式の種類	剰余金の配当の 総額（百万円）	1株当たり 配当額（円）	基準日	効力発生日
2022年6月23日 定時株主総会	普通株式	12,737	4,883	2022年 3月31日	2022年 6月24日

(2) 基準日が当事業年度に属する配当のうち、配当の効力発生日が翌事業年度となるもの

2023年6月26日開催の定時株主総会の議案として、普通株式の配当に関する事項を次のとおり提案しております。

剰余金の配当の総額	10,316百万円
配当の原資	利益剰余金
1株当たり配当額	3,955円
基準日	2023年3月31日
効力発生日	2023年6月27日

当事業年度（自 2023年4月1日 至 2024年3月31日）

1．発行済株式の種類及び総数に関する事項

（単位：千株）

	当事業年度期首 株式数	当事業年度 増加株式数	当事業年度 減少株式数	当事業年度末 株式数
発行済株式				
普通株式	2,608	-	-	2,608
合計	2,608	-	-	2,608

2. 配当に関する事項

(1) 配当金支払額

決議	株式の種類	剰余金の配当の 総額（百万円）	1株当たり 配当額（円）	基準日	効力発生日
2023年6月26日 定時株主総会	普通株式	10,316	3,955	2023年 3月31日	2023年 6月27日

(2) 基準日が当事業年度に属する配当のうち、配当の効力発生日が翌事業年度となるもの

2024年6月19日開催の定時株主総会の議案として、普通株式の配当に関する事項を次のとおり提案しております。

剰余金の配当の総額	11,858百万円
配当の原資	利益剰余金
1株当たり配当額	4,546円
基準日	2024年3月31日
効力発生日	2024年6月20日

(金融商品関係)

1. 金融商品の状況に関する事項

(1) 金融商品に対する取組方針

当社は、投資運用業及び投資助言・代理業などの資産運用に関する事業を行っております。資金運用については安全性の高い金融商品に限定しております。

(2) 金融商品の内容及びそのリスク

証券投資信託に係る運用報酬の未決済額である未収委託者報酬は、運用するファンドの財産が信託されており、「投資信託及び投資法人に関する法律」、その他関係法令等により一定の制限が設けられているためリスクは極めて軽微であります。有価証券及び投資有価証券は、証券投資信託、株式であります。証券投資信託は事業推進目的で保有しており、価格変動リスク及び為替変動リスクに晒されております。株式は上場株式、非上場株式、子会社株式並びに関連会社株式を保有しており、上場株式は価格変動リスク及び発行体の信用リスクに、非上場株式、子会社株式及び関連会社株式は発行体の信用リスクに晒されております。関係会社短期貸付金は、親会社に対して貸付を行っているものであります。

未払手数料は証券投資信託の販売に係る代行手数料の未払額であります。その他未払金は主にグループ通算制度における通算親法人へ支払う法人税の未払額であります。未払費用は主にファンド運用に係る業務を委託したことにより発生する費用の未払額であります。これらは、そのほとんどが1年以内の支払期日であります。

(3) 金融商品に係るリスク管理体制

市場リスクの管理

（ ）為替変動リスクの管理

当社は、財務リスク管理規程に従い、個別の案件ごとに為替変動リスク管理の検討を行っております。

（ ）価格変動リスクの管理

当社は、財務リスク管理規程に従い、個別の案件ごとに価格変動リスク管理の検討を行っており、定期的に時価や発行体の財務状況等を把握しリスクマネジメント会議において報告を行っております。

信用リスクの管理

発行体の信用リスクは財務リスク管理規程に従い、定期的に財務状況等を把握しリスクマネジメント会議において報告を行っております。

2. 金融商品の時価等及び時価のレベルごとの内訳等に関する事項

貸借対照表計上額、時価並びにレベルごとの内訳等については、次のとおりであります。また、金融商品の時価は、時価の算定に用いたインプットの観察可能性及び重要性に応じて、以下3つのレベルに分類しております。

レベル1の時価：観察可能な時価の算定に係るインプットのうち、活発な市場において形成される当該時価の算定の対象となる資産又は負債に関する相場価格により算定した時価

レベル2の時価：観察可能な時価の算定に係るインプットのうち、レベル1のインプット以外の時価の算定に係るインプットを用いて算定した時価

レベル3の時価：観察できない時価の算定に係るインプットを使用して算定した時価

時価の算定に重要な影響を与えるインプットを複数使用している場合には、それらのインプットがそれぞれ属するレベルのうち、時価の算定における優先順位が最も低いレベルに時価を分類していません。

前事業年度（2023年3月31日）

（1）時価をもって貸借対照表価額とする金融資産及び金融負債

（単位：百万円）

	貸借対照表計上額			
	レベル1	レベル2	レベル3	合計
有価証券及び投資有価証券	57	7,882	-	7,939
資産合計	57	7,882	-	7,939

当事業年度（2024年3月31日）

（1）時価をもって貸借対照表価額とする金融資産及び金融負債

（単位：百万円）

	貸借対照表計上額			
	レベル1	レベル2	レベル3	合計
有価証券及び投資有価証券	144	8,141	-	8,285
資産合計	144	8,141	-	8,285

(2) 時価をもって貸借対照表価額としない金融資産及び金融負債

現金・預金、未収委託者報酬、関係会社短期貸付金、未払金及び未払費用は、短期間（1年以内）で決済されるため時価が帳簿価額に近似するものであることから、記載を省略しております。

(注1) 時価の算定に用いた評価技法及びインプットの説明

有価証券及び投資有価証券

株式は活発な市場における無調整の相場価格を利用できることから、その時価をレベル1に分類しております。当社が保有している証券投資信託は基準価額を用いて評価しており、当該基準価額は活発な市場における相場価格とは認められないため、その時価をレベル2に分類しております。

(注2) 市場価格のない株式等の貸借対照表計上額は次のとおりであり、金融商品の時価等及び時価のレベルごとの内訳等に関する事項で開示している表中の投資有価証券には含めておりません。

(単位：百万円)

区分	前事業年度	当事業年度
非上場株式	666	666
子会社株式	1,448	1,448
関連会社株式	2,027	2,027

(有価証券関係)

1. 子会社株式及び関連会社株式

前事業年度（2023年3月31日）

子会社株式（貸借対照表計上額 1,448百万円）及び関連会社株式（貸借対照表計上額 2,027百万円）は、市場価格がないことから、記載しておりません。

当事業年度（2024年3月31日）

子会社株式（貸借対照表計上額 1,448百万円）及び関連会社株式（貸借対照表計上額 2,027百万円）は、市場価格がないことから、記載しておりません。

2. その他有価証券

前事業年度（2023年3月31日）

	貸借対照表計上額 (百万円)	取得原価 (百万円)	差額 (百万円)
貸借対照表計上額が取得原価を超えるもの			
(1) 株式	57	55	1
(2) その他	5,084	3,923	1,161
小計	5,141	3,978	1,163
貸借対照表計上額が取得原価を超えないもの			
その他	2,798	3,190	392
小計	2,798	3,190	392
合計	7,939	7,168	771

(注) 非上場株式（貸借対照表計上額 666百万円）については、市場価格がないことから、上表の「その他有価証券」には含めておりません。

当事業年度（2024年3月31日）

	貸借対照表計上額 (百万円)	取得原価 (百万円)	差額 (百万円)
貸借対照表計上額が取得原価を超えるもの			
(1) 株式	144	55	89
(2) その他	6,597	4,268	2,329
小計	6,742	4,323	2,419
貸借対照表計上額が取得原価を超えないもの			
その他	1,543	1,756	213
小計	1,543	1,756	213
合計	8,285	6,079	2,205

(注) 非上場株式（貸借対照表計上額 666百万円）については、市場価格がないことから、上表の「その他有価証券」には含めておりません。

3. 売却したその他有価証券

前事業年度（自 2022年4月1日 至 2023年3月31日）

種類	売却額 (百万円)	売却益の合計額 (百万円)	売却損の合計額 (百万円)
(1) 株式	-	-	-
(2) その他			
証券投資信託	2,359	296	244
合計	2,359	296	244

当事業年度（自 2023年4月1日 至 2024年3月31日）

種類	売却額 (百万円)	売却益の合計額 (百万円)	売却損の合計額 (百万円)
(1) 株式	-	-	-
(2) その他			
証券投資信託	1,455	220	1
合計	1,455	220	1

4. 減損処理を行った有価証券

前事業年度において、証券投資信託について257百万円、関係会社株式について229百万円の減損処理を行っております。

当事業年度において、証券投資信託について132百万円の減損処理を行っております。

(退職給付関係)

1. 採用している退職給付制度の概要

当社は、非積立型の確定給付制度（退職一時金制度であります）及び確定拠出制度を採用していません。

2. 確定給付制度

(1) 退職給付債務の期首残高と期末残高の調整表

	前事業年度	当事業年度
	(自 2022年4月1日 至 2023年3月31日)	(自 2023年4月1日 至 2024年3月31日)
退職給付債務の期首残高	2,399百万円	2,276百万円
勤務費用	150	138
退職給付の支払額	322	266
その他	48	78
退職給付債務の期末残高	2,276	2,227

(2) 退職給付債務及び年金資産の期末残高と貸借対照表に計上された退職給付引当金の調整表

	前事業年度	当事業年度
	(自 2022年4月1日 至 2023年3月31日)	(自 2023年4月1日 至 2024年3月31日)
非積立型制度の退職給付債務	2,276百万円	2,227百万円
貸借対照表に計上された負債と 資産の純額	2,276	2,227
退職給付引当金	2,276	2,227
貸借対照表に計上された負債と 資産の純額	2,276	2,227

(3) 退職給付費用及びその内訳項目の金額

	前事業年度	当事業年度
	(自 2022年4月1日 至 2023年3月31日)	(自 2023年4月1日 至 2024年3月31日)
勤務費用	150百万円	138百万円
その他	153	9
確定給付制度に係る退職給付費用	303	147

(注) その他には、臨時に支払った割増退職金等を含んでおります。

3. 確定拠出制度

当社の確定拠出制度への要拠出額は、前事業年度184百万円、当事業年度187百万円であります。

(税効果会計関係)

1. 繰延税金資産及び繰延税金負債の発生 of 主な原因別内訳

(単位:百万円)

	前事業年度	当事業年度
	(2023年3月31日)	(2024年3月31日)
繰延税金資産		
退職給付引当金	697	681
賞与引当金	182	262

投資有価証券評価損	177	204
未払事業税	114	197
関係会社株式評価損	155	155
出資金評価損	94	94
システム関連費用	68	25
その他	309	289
繰延税金資産小計	1,799	1,910
評価性引当額	459	486
繰延税金資産合計	1,339	1,424
繰延税金負債		
その他有価証券評価差額金	356	740
連結法人間取引（譲渡益）	159	159
繰延税金負債合計	515	899
繰延税金資産の純額	824	524

2．法定実効税率と税効果会計適用後の法人税等の負担率との間に重要な差異があるときの、当該差異の原因となった主要な項目別の内訳

前事業年度（2023年3月31日）

法定実効税率と税効果会計適用後の法人税等の負担率との間の差異が法定実効税率の100分の5以下であるため注記を省略しております。

当事業年度（2024年3月31日）

法定実効税率と税効果会計適用後の法人税等の負担率との間の差異が法定実効税率の100分の5以下であるため注記を省略しております。

3．法人税及び地方法人税の会計処理又はこれらに関する税効果会計の会計処理

当社はグループ通算制度を適用しております。また、「グループ通算制度を適用する場合の会計処理及び開示に関する取扱い」（実務対応報告第42号 2021年8月12日）に従って、法人税及び地方法人税の会計処理又はこれらに関する税効果会計の会計処理並びに開示を行っております。

（収益認識関係）

（1）顧客との契約から生じる収益を分解した情報

当社は、証券投資信託に関する運用その他の業務を行っております。営業収益の内訳は、証券投資信託に関する運用に係る業務が76,221百万円、その他717百万円であります。

（2）収益を理解するための基礎となる情報

（重要な会計方針）の4．収益及び費用の計上基準に記載のとおりであります。

（3）顧客との契約に基づく履行義務の充足と当該契約から生じるキャッシュ・フローとの関係並びに当事業年度末において存在する顧客との契約から当事業年度の末日後に認識すると見込まれる収益の金額及び時期に関する情報

重要性が乏しいため記載を省略しております。

（セグメント情報等）

[セグメント情報]

当社は、資産運用に関する事業の単一セグメントであるため記載を省略しております。

[関連情報]

1. サービスごとの情報

単一のサービス区分の営業収益が損益計算書の営業収益の90%を超えるため、記載を省略しております。

2. 地域ごとの情報

(1) 営業収益

内国籍証券投資信託又は本邦顧客からの営業収益が損益計算書の営業収益の90%を超えるため、記載を省略しております。

(2) 有形固定資産

本邦に所在している有形固定資産の金額が貸借対照表の有形固定資産の金額の90%を超えるため、記載を省略しております。

3. 主要な顧客ごとの情報

営業収益のうち、損益計算書の営業収益の10%以上を占める相手先がないため、記載はありません。

[報告セグメントごとの固定資産の減損損失に関する情報]

前事業年度（自 2022年4月1日 至 2023年3月31日）

該当事項はありません。

当事業年度（自 2023年4月1日 至 2024年3月31日）

該当事項はありません。

[報告セグメントごとののれんの償却額及び未償却残高に関する情報]

該当事項はありません。

[報告セグメントごとの負ののれん発生益に関する情報]

該当事項はありません。

(関連当事者情報)

1. 関連当事者との取引

(ア) 財務諸表提出会社の親会社

前事業年度（自 2022年4月1日 至 2023年3月31日）

属性	会社等の名称	住所	資本金又は出資金 (百万円)	事業の内容	議決権等の所有 (被所有) 割合 (%)	関係内容		取引の内容	取引金額 (百万円)	科目	期末残高 (百万円)
						役員の兼任等	事業上の関係				

親会社	(株)大和証券グループ本社	東京都千代田区	247,397	証券持株会社業	被所有 100.0	あり	経営管理	資金の貸付 利息の受取 (注)	17,100 0	関係会社短期貸付金 -	22,100 -
-----	---------------	---------	---------	---------	--------------	----	------	-----------------------	-------------	----------------	-------------

取引条件及び取引条件の決定方針等

(注) 貸付利息については市場金利を勘案して合理的に決定し、返済期間は1年以内としております。なお、担保は受け入れておりません。

当事業年度（自 2023年4月1日 至 2024年3月31日）

属性	会社等の名称	住所	資本金又は出資金 (百万円)	事業の内容	議決権等の所有 (被所有)割合 (%)	関係内容		取引の内容	取引金額 (百万円)	科目	期末残高 (百万円)
						役員 の兼任等	事業上 の関係				
親会社	(株)大和証券グループ本社	東京都千代田区	247,397	証券持株会社業	被所有 100.0	あり	経営管理	資金の貸付 利息の受取 (注)	11,100 0	関係会社短期貸付金 -	23,400 -

取引条件及び取引条件の決定方針等

(注) 貸付利息については市場金利を勘案して合理的に決定し、返済期間は1年以内としております。なお、担保は受け入れておりません。

(イ) 財務諸表提出会社の子会社

前事業年度（自 2022年4月1日 至 2023年3月31日）

種類	会社等の名称	所在地	資本金又は出資金 (百万円)	事業の内容	議決権等の所有(被所有)割合 (%)	関連当事者との関係	取引の内容	取引金額 (百万円)	科目	期末残高 (百万円)
子会社	Daiwa Asset Management (Singapore)Ltd.	Singapore	133	金融商品取引業	所有 直接100.0	経営管理	債務保証 (注)	2,112	-	-

取引条件及び取引条件の決定方針等

(注) シンガポール通貨庁(MAS)に対する当社からの保証状により、当該関連当事者の債務不履行、及びMASへの全ての損害等に対して保証しております。なお、債務総額は当該関連当事者の総運用資産額に応じて保証状にて定めるとおりに決定しております。

当事業年度（自 2023年4月1日 至 2024年3月31日）

種類	会社等の名称	所在地	資本金又は出資金 (百万円)	事業の内容	議決権等の所有(被所有)割合 (%)	関連当事者との関係	取引の内容	取引金額 (百万円)	科目	期末残高 (百万円)
子会社	Daiwa Asset Management (Singapore)Ltd.	Singapore	133	金融商品取引業	所有 直接100.0	経営管理	債務保証 (注)	2,354	-	-

取引条件及び取引条件の決定方針等

(注) シンガポール通貨庁(MAS)に対する当社からの保証状により、当該関連当事者の債務不履行、及びMASへの全ての損害等に対して保証しております。なお、債務総額は当該関連当事者の総運用資産額に応じて保証状にて定めるとおりに決定しております。

(ウ) 財務諸表提出会社と同一の親会社をもつ会社

前事業年度(自 2022年4月1日 至 2023年3月31日)

属性	会社等の名称	所在地	資本金又は出資金 (百万円)	事業の内容	議決権等の所有(被所有)割合 (%)	関連当事者との関係	取引の内容	取引金額 (百万円)	科目	期末残高 (百万円)
同一の親会社をもつ会社	大和証券(株)	東京都千代田区	100,000	金融商品取引業	-	証券投資信託受益証券の募集販売 本社ビルの管理	証券投資信託の代行手数料(注2)	13,072	未払手数料	2,663
							不動産の賃借料(注3)	1,062	長期差入保証金	1,054
同一の親会社をもつ会社	(株)大和総研	東京都江東区	3,898	情報サービス業	-	ソフトウェアの開発・保守	ソフトウェアの購入・保守(注4)	883	未払費用	81

取引条件及び取引条件の決定方針等

(注1) 上記金額のうち、取引金額には消費税等が含まれておらず、期末残高には消費税等が含まれております。

(注2) 証券投資信託の代行手数料については、証券投資信託の信託約款に定める受益者が負担する信託報酬のうち、当社が受け取る委託者報酬から代理事務に係る手数料として代行手数料を支払います。委託者報酬の配分は、両者協議のうえ合理的に決定しております。

(注3) 差入保証金および賃借料については、近隣相場等を勘案し交渉の上、決定しております。

(注4) ソフトウェアの購入・保守については、市場の実勢価格を勘案して、その都度交渉の上、購入価格を決定しております。

当事業年度(自 2023年4月1日 至 2024年3月31日)

属性	会社等の名称	所在地	資本金又は出資金 (百万円)	事業の内容	議決権等の所有(被所有)割合 (%)	関連当事者との関係	取引の内容	取引金額 (百万円)	科目	期末残高 (百万円)
----	--------	-----	-------------------	-------	-----------------------	-----------	-------	---------------	----	---------------

同一の親会社をもつ会社	大和証券(株)	東京都千代田区	100,000	金融商品取引業	-	証券投資信託受益証券の募集販売 本社ビルの管理	証券投資信託の代行手数料（注2） 不動産の賃借料（注3）	13,749 1,030	未払手数料 長期差入保証金	3,491 1,010
同一の親会社をもつ会社	(株)大和総研	東京都江東区	3,898	情報サービス業	-	ソフトウェアの開発・保守	ソフトウェアの購入・保守（注4）	902	未払費用	87

取引条件及び取引条件の決定方針等

（注1）上記金額のうち、取引金額には消費税等が含まれておらず、期末残高には消費税等が含まれております。

（注2）証券投資信託の代行手数料については、証券投資信託の信託約款に定める受益者が負担する信託報酬のうち、当社が受け取る委託者報酬から代理事務に係る手数料として代行手数料を支払います。委託者報酬の配分は、両者協議のうえ合理的に決定しております。

（注3）差入保証金および賃借料については、近隣相場等を勘案し交渉の上、決定しております。

（注4）ソフトウェアの購入・保守については、市場の実勢価格を勘案して、その都度交渉の上、購入価格を決定しております。

2. 親会社に関する注記

株式会社大和証券グループ本社（東京証券取引所、名古屋証券取引所に上場）

（1株当たり情報）

前事業年度 （自 2022年4月1日 至 2023年3月31日）		当事業年度 （自 2023年4月1日 至 2024年3月31日）	
1株当たり純資産額	14,983.42円	1株当たり純資産額	15,956.63円
1株当たり当期純利益	3,955.35円	1株当たり当期純利益	4,546.57円

（注1）潜在株式調整後1株当たり当期純利益金額については、潜在株式が存在しないため記載しておりません。

（注2）1株当たり当期純利益金額の算定上の基礎は、以下のとおりであります。

	前事業年度 （自 2022年4月1日 至 2023年3月31日）	当事業年度 （自 2023年4月1日 至 2024年3月31日）
当期純利益（百万円）	10,317	11,859
普通株式の期中平均株式数（株）	2,608,525	2,608,525

（重要な後発事象）

（株式会社かんぽ生命保険を割当先とする新株式発行）

2024年5月15日開催の株主総会において、株式会社かんぽ生命保険を割当先とする新株式発行を決議いたしました。条件等は次のとおりであります。

募集等の方法	第三者割当
発行する株式の種類及び数	普通株式 652,132株
払込金額	1株につき80,506円
払込金額の総額	52,500,538,792円
増加する資本金の金額	26,250,269,396円
払込期日	2024年7月1日（予定）
資金の用途	投融資及び運転資金に充当する予定であります。
新株式発行前の発行済株式総数に対する議決権比率	株式会社大和証券グループ本社：100%
新株式発行後の発行済株式総数に対する議決権比率	株式会社大和証券グループ本社：80% 株式会社かんぽ生命保険：20%

4 【利害関係人との取引制限】

委託会社は、「金融商品取引法」の定めるところにより、利害関係人との取引について、次に掲げる行為が禁止されています。

自己又はその取締役若しくは執行役との間における取引を行なうことを内容とした運用を行なうこと（投資者の保護に欠け、若しくは取引の公正を害し、又は金融商品取引業の信用を失墜させるおそれがないものとして内閣府令で定めるものを除きます。）。

運用財産相互間において取引を行なうことを内容とした運用を行なうこと（投資者の保護に欠け、若しくは取引の公正を害し、又は金融商品取引業の信用を失墜させるおそれがないものとして内閣府令で定めるものを除きます。）。

通常の取引の条件と異なる条件であって取引の公正を害するおそれのある条件で、委託会社の親法人等（委託会社の総株主等の議決権の過半数を保有していることその他の当該金融商品取引業者と密接な関係を有する法人その他の団体として政令で定める要件に該当する者をいいます。以下において同じ。）又は子法人等（委託会社が総株主等の議決権の過半数を保有していることその他の当該金融商品取引業者と密接な関係を有する法人その他の団体として政令で定める要件に該当する者をいいます。以下同じ。）と有価証券の売買その他の取引又は店頭デリバティブ取引を行なうこと。

委託会社の親法人等又は子法人等の利益を図るため、その行なう投資運用業に関して運用の方針、運用財産の額若しくは市場の状況に照らして不必要な取引を行なうことを内容とした運用を行なうこと。

上記 に掲げるもののほか、委託会社の親法人等又は子法人等が関与する行為であって、投資者の保護に欠け、若しくは取引の公正を害し、又は金融商品取引業の信用を失墜させるおそれのあるものとして内閣府令で定める行為。

5 【その他】

a. 定款の変更、事業譲渡または事業譲受、出資の状況その他の重要事項

提出日前1年以内において、定款の変更、事業譲渡または事業譲受、出資の状況その他の重要事項に該当する事実はありません。

b. 訴訟事件その他委託会社に重要な影響を及ぼすことが予想される事実

訴訟事件その他委託会社に重要な影響を及ぼすことが予想される事実はありません。

第2【その他の関係法人の概況】

1【名称、資本金の額及び事業の内容】

	名 称	資本金の額 (2023年03月末日現在)	事業の内容	備考
受託会社	三井住友信託銀行株式会社	342,037百万円	(注6)	
再信託受託会社	株式会社日本カスト ディ銀行	51,000百万円	(注6)	
販売会社	大和証券株式会社	100,000百万円	(注1)	
	OKB証券株式会社	1,500百万円	(注1)	

(注1) 金融商品取引法に定める第一種金融商品取引業を営んでいます。

(注2) 主として中小企業向け融資業を営んでいます。

(注3) 銀行法に基づき銀行業を営んでいます。

(注4) 全国の信用金庫の中央金融機関として、信用金庫の余裕資金の効率運用と信用金庫間の資金の需給調整、信用金庫業界の信用力の維持向上および業務機能の補完を図っています。

(注5) 協同組合による金融事業に関する法律に基づき金融事業を営んでいます。

(注6) 銀行法に基づき銀行業を営むとともに、金融機関の信託業務の兼営等に関する法律に基づき信託業務を営んでいます。

(注7) 信用金庫法に基づく金融業を営んでいます。

(注8) 保険業法に基づき損害保険業を営んでいます。

(注9) 保険業法に基づき生命保険業を営んでいます。

(注10) 全国の農業協同組合、漁業協同組合、森林組合などの協同組織の全国金融機関として、余裕資金の効率運用と資金の需給調整、当該協同組織の信用力の維持向上及び業務機能の補完を図っています。

(注11) 労働金庫連合会は、労働金庫法に基づき設立された労働金庫の系統中央金融機関です。

(注12) 農業協同組合法に基づき信用事業等を営んでいます。

2【関係業務の概要】

受託会社は、信託契約の受託者であり、委託会社の指図に基づく信託財産の管理・処分、信託財産の計算等を行いません。なお、外国における資産の保管は、その業務を行なうに十分な能力を有すると認められる外国の金融機関が行なう場合があります。

再信託受託会社は、受託会社と再信託契約を締結し、信託事務の一部（信託財産の管理等）を行いません。

販売会社は、受益権の募集の取扱い、信託契約の一部解約に関する事務、収益分配金・償還金・一部解約金の支払いに関する事務等を行いません。

3【資本関係】

該当事項はありません。

第3【その他】

(1) 目論見書の表紙から本文の前までの記載等について

- ・ 金融商品取引法（昭和23年法律第25号）第13条の規定に基づく目論見書である旨を記載することがあります。
 - ・ 目論見書の別称として「投資信託説明書（交付目論見書）」または「投資信託説明書（請求目論見書）」という名称を用いることがあります。
 - ・ 委託会社等の情報、受託会社に関する情報を記載することがあります。
 - ・ 詳細な情報の入手方法として、以下の事項を記載することがあります。
 - 委託会社のホームページアドレス、電話番号及び受付時間等
 - 請求目論見書の入手方法及び投資信託約款が請求目論見書に掲載されている旨
 - ・ 使用開始日を記載することがあります。
 - ・ 届出の効力に関する事項について、次に掲げるいずれかの内容を記載することがあります。
 - 届出をした日及び当該届出の効力の発生の有無を確認する方法
 - 届出をした日、届出が効力を生じている旨及び効力発生日
 - ・ 次の事項を記載することがあります。
 - 投資信託の財産は受託会社において信託法に基づき分別管理されている旨
 - 請求目論見書は投資者の請求により販売会社から交付される旨及び当該請求を行った場合にはその旨の記録をしておくべきである旨
 - 「ご購入に際しては、本書の内容を十分にお読みください。」との趣旨を示す記載
 - ・ 委託会社、当ファンドのロゴ・マーク等を記載することがあります。
 - ・ ファンドの形態等を記載することがあります。
 - ・ 図案を採用することがあります。
 - ・ ファンドの管理番号等を記載することがあります。
 - ・ 委託会社のインターネットホームページのアドレスに加え、他のインターネットのアドレス（当該アドレスをコード化した図形等も含みます。）を掲載することがあります。
 - ・ UD FONT マークおよび説明文を記載することがあります。
- (2) 当ファンドは、評価機関等の評価を取得、使用する場合があります。
- (3) 交付目論見書に最新の運用実績を記載することがあります。
- (4) 請求目論見書に当ファンドの投資信託約款の全文を記載します。
- (5) 交付目論見書に、以下の内容を記載することがあります。

大和アセットマネジメントでは、毎月分配型のファンドを、次の方にふさわしい運用商品と考えています。

年金の補完などを目的として、定期的に資産を取り崩すニーズがある方。

以下の分配金の仕組みを理解し、投資信託の運用を続けながら分配金を毎月受け取りたい方。

- ・ ファンドの購入価額や運用状況によっては、分配金の一部または全部が実質的には元本の一部払い戻しに相当する場合があります。

（複利効果を重視して長期的な資産形成をお考えの方には、毎月分配型のファンドは適していません。）

- ・ 分配金は計算期間中の収益を超えて支払われることがあり、分配金の水準は必ずしもファンドの収益率を示すものではありません。

独立監査人の監査報告書

2024年5月27日

大和アセットマネジメント株式会社
取締役会 御中

有限責任 あずさ監査法人

東京事務所

指定有限責任社員 業務執行社員	公認会計士	間瀬 友未
指定有限責任社員 業務執行社員	公認会計士	渡部 啓太

監査意見

当監査法人は、金融商品取引法第193条の2第1項の規定に基づく監査証明を行うため、「委託会社等の経理状況」に掲げられている大和アセットマネジメント株式会社の2023年4月1日から2024年3月31日までの第65期事業年度の財務諸表、すなわち、貸借対照表、損益計算書、株主資本等変動計算書、重要な会計方針及びその他の注記について監査を行った。

当監査法人は、上記の財務諸表が、我が国において一般に公正妥当と認められる企業会計の基準に準拠して、大和アセットマネジメント株式会社の2024年3月31日現在の財政状態及び同日をもって終了する事業年度の経営成績を、全ての重要な点において適正に表示しているものと認める。

監査意見の根拠

当監査法人は、我が国において一般に公正妥当と認められる監査の基準に準拠して監査を行った。監査の基準における当監査法人の責任は、「財務諸表監査における監査人の責任」に記載されている。当監査法人は、我が国における職業倫理に関する規定に従って、会社から独立しており、また、監査人としてのその他の倫理上の責任を果たしている。当監査法人は、意見表明の基礎となる十分かつ適切な監査証拠を入手したと判断している。

強調事項

注記事項（重要な後発事象）に記載されているとおり、会社は2024年5月15日開催の株主総会において、株式会社かんぽ生命保険を割当先とする新株式発行を決議している。

当該事項は、当監査法人の意見に影響を及ぼすものではない。

その他の記載内容

その他の記載内容は、監査した財務諸表を含む開示書類に含まれる情報のうち、財務諸表及びその監査報告書以外の情報である。

当監査法人は、その他の記載内容が存在しないと判断したため、その他の記載内容に対するいかなる作業も実施していない。

財務諸表に対する経営者並びに監査役及び監査役会の責任

経営者の責任は、我が国において一般に公正妥当と認められる企業会計の基準に準拠して財務諸表を作成し適正に表示することにある。これには、不正又は誤謬による重要な虚偽表示のない財務諸表

を作成し適正に表示するために経営者が必要と判断した内部統制を整備及び運用することが含まれる。

財務諸表を作成するに当たり、経営者は、継続企業の前提に基づき財務諸表を作成することが適切であるかどうかを評価し、我が国において一般に公正妥当と認められる企業会計の基準に基づいて継続企業に関する事項を開示する必要がある場合には当該事項を開示する責任がある。

監査役及び監査役会の責任は、財務報告プロセスの整備及び運用における取締役の職務の執行を監視することにある。

財務諸表監査における監査人の責任

監査人の責任は、監査人が実施した監査に基づいて、全体としての財務諸表に不正又は誤謬による重要な虚偽表示がないかどうかについて合理的な保証を得て、監査報告書において独立の立場から財務諸表に対する意見を表明することにある。虚偽表示は、不正又は誤謬により発生する可能性があり、個別に又は集計すると、財務諸表の利用者の意思決定に影響を与えると合理的に見込まれる場合に、重要性があると判断される。

監査人は、我が国において一般に公正妥当と認められる監査の基準に従って、監査の過程を通じて、職業的専門家としての判断を行い、職業的懐疑心を保持して以下を実施する。

- ・不正又は誤謬による重要な虚偽表示リスクを識別し、評価する。また、重要な虚偽表示リスクに対応した監査手続を立案し、実施する。監査手続の選択及び適用は監査人の判断による。さらに、意見表明の基礎となる十分かつ適切な監査証拠を入手する。
- ・財務諸表監査の目的は、内部統制の有効性について意見表明するためのものではないが、監査人は、リスク評価の実施に際して、状況に応じた適切な監査手続を立案するために、監査に関連する内部統制を検討する。
- ・経営者が採用した会計方針及びその適用方法の適切性、並びに経営者によって行われた会計上の見積りの合理性及び関連する注記事項の妥当性を評価する。
- ・経営者が継続企業を前提として財務諸表を作成することが適切であるかどうか、また、入手した監査証拠に基づき、継続企業の前提に重要な疑義を生じさせるような事象又は状況に関して重要な不確実性が認められるかどうか結論付ける。継続企業の前提に関する重要な不確実性が認められる場合は、監査報告書において財務諸表の注記事項に注意を喚起すること、又は重要な不確実性に関する財務諸表の注記事項が適切でない場合は、財務諸表に対して除外事項付意見を表明することが求められている。監査人の結論は、監査報告書日までに入手した監査証拠に基づいているが、将来の事象や状況により、企業は継続企業として存続できなくなる可能性がある。
- ・財務諸表の表示及び注記事項が、我が国において一般に公正妥当と認められる企業会計の基準に準拠しているかどうかとともに、関連する注記事項を含めた財務諸表の表示、構成及び内容、並びに財務諸表が基礎となる取引や会計事象を適正に表示しているかどうかを評価する。

監査人は、監査役及び監査役会に対して、計画した監査の範囲とその実施時期、監査の実施過程で識別した内部統制の重要な不備を含む監査上の重要な発見事項、及び監査の基準で求められているその他の事項について報告を行う。

利害関係

会社と当監査法人又は業務執行社員との間には、公認会計士法の規定により記載すべき利害関係はない。

以 上

(注) 1. 上記の監査報告書の原本は当社が別途保管しております。

(注) 2. XBRLデータは監査の対象には含まれていません。

独立監査人の監査報告書

2024年5月31日

大和アセットマネジメント株式会社
取締役会 御中

有限責任 あずさ監査法人

東京事務所

指定有限責任社員
業務執行社員 公認会計士 秋山 範之指定有限責任社員
業務執行社員 公認会計士 竹内 知明**監査意見**

当監査法人は、金融商品取引法第193条の2第1項の規定に基づく監査証明を行うため、「ファンドの経理状況」に掲げられているダイワ米国高金利社債ファンド（通貨選択型）ブラジル・リアル・コース（毎月分配型）の2023年10月13日から2024年4月12日までの特定期間の財務諸表、すなわち、貸借対照表、損益及び剰余金計算書、注記表並びに附属明細表について監査を行った。

当監査法人は、上記の財務諸表が、我が国において一般に公正妥当と認められる企業会計の基準に準拠して、ダイワ米国高金利社債ファンド（通貨選択型）ブラジル・リアル・コース（毎月分配型）の2024年4月12日現在の信託財産の状態及び同日をもって終了する特定期間の損益の状況を、全ての重要な点において適正に表示しているものと認める。

監査意見の根拠

当監査法人は、我が国において一般に公正妥当と認められる監査の基準に準拠して監査を行った。監査の基準における当監査法人の責任は、「財務諸表監査における監査人の責任」に記載されている。当監査法人は、我が国における職業倫理に関する規定に従って、大和アセットマネジメント株式会社及びファンドから独立しており、また、監査人としてのその他の倫理上の責任を果たしている。当監査法人は、意見表明の基礎となる十分かつ適切な監査証拠を入手したと判断している。

その他の記載内容

その他の記載内容は、有価証券報告書及び有価証券届出書（訂正有価証券届出書を含む。）に含まれる情報のうち、財務諸表及びその監査報告書以外の情報である。経営者の責任は、その他の記載内容を作成し開示することにある。

当監査法人の財務諸表に対する監査意見の対象にはその他の記載内容は含まれておらず、当監査法人はその他の記載内容に対して意見を表明するものではない。

財務諸表監査における当監査法人の責任は、その他の記載内容を通読し、通読の過程において、その他の記載内容と財務諸表又は当監査法人が監査の過程で得た知識との間に重要な相違があるかどうか

か検討すること、また、そのような重要な相違以外にその他の記載内容に重要な誤りの兆候があるかどうか注意を払うことにある。

当監査法人は、実施した作業に基づき、その他の記載内容に重要な誤りがあると判断した場合には、その事実を報告することが求められている。

その他の記載内容に関して、当監査法人が報告すべき事項はない。

財務諸表に対する経営者の責任

経営者の責任は、我が国において一般に公正妥当と認められる企業会計の基準に準拠して財務諸表を作成し適正に表示することにある。これには、不正又は誤謬による重要な虚偽表示のない財務諸表を作成し適正に表示するために経営者が必要と判断した内部統制を整備及び運用することが含まれる。

財務諸表を作成するに当たり、経営者は、継続企業の前提に基づき財務諸表を作成することが適切であるかどうかを評価し、我が国において一般に公正妥当と認められる企業会計の基準に基づいて継続企業に関する事項を開示する必要がある場合には当該事項を開示する責任がある。

財務諸表監査における監査人の責任

監査人の責任は、監査人が実施した監査に基づいて、全体としての財務諸表に不正又は誤謬による重要な虚偽表示がないかどうかについて合理的な保証を得て、監査報告書において独立の立場から財務諸表に対する意見を表明することにある。虚偽表示は、不正又は誤謬により発生する可能性があり、個別に又は集計すると、財務諸表の利用者の意思決定に影響を与えると合理的に見込まれる場合に、重要性があると判断される。

監査人は、我が国において一般に公正妥当と認められる監査の基準に従って、監査の過程を通じて、職業的専門家としての判断を行い、職業的懐疑心を保持して以下を実施する。

- ・不正又は誤謬による重要な虚偽表示リスクを識別し、評価する。また、重要な虚偽表示リスクに対応した監査手続を立案し、実施する。監査手続の選択及び適用は監査人の判断による。さらに、意見表明の基礎となる十分かつ適切な監査証拠を入手する。
- ・財務諸表監査の目的は、内部統制の有効性について意見表明するためのものではないが、監査人は、リスク評価の実施に際して、状況に応じた適切な監査手続を立案するために、監査に関連する内部統制を検討する。
- ・経営者が採用した会計方針及びその適用方法の適切性、並びに経営者によって行われた会計上の見積りの合理性及び関連する注記事項の妥当性を評価する。
- ・経営者が継続企業を前提として財務諸表を作成することが適切であるかどうか、また、入手した監査証拠に基づき、継続企業の前提に重要な疑義を生じさせるような事象又は状況に関して重要な不確実性が認められるかどうか結論付ける。継続企業の前提に関する重要な不確実性が認められる場合は、監査報告書において財務諸表の注記事項に注意を喚起すること、又は重要な不確実性に関する財務諸表の注記事項が適切でない場合は、財務諸表に対して除外事項付意見を表明することが求められている。監査人の結論は、監査報告書日までに入手した監査証拠に基づいているが、将来の事象や状況により、ファンドは継続企業として存続できなくなる可能性がある。

- ・財務諸表の表示及び注記事項が、我が国において一般に公正妥当と認められる企業会計の基準に準拠しているかどうかとともに、関連する注記事項を含めた財務諸表の表示、構成及び内容、並びに財務諸表が基礎となる取引や会計事象を適正に表示しているかどうかを評価する。

監査人は、経営者に対して、計画した監査の範囲とその実施時期、監査の実施過程で識別した内部統制の重要な不備を含む監査上の重要な発見事項、及び監査の基準で求められているその他の事項について報告を行う。

利害関係

大和アセットマネジメント株式会社及びファンドと当監査法人又は業務執行社員との間には、公認会計士法の規定により記載すべき利害関係はない。

以 上

(注) 1 . 上記の監査報告書の原本は当社が別途保管しております。

(注) 2 . XBRLデータは監査の対象には含まれていません。

独立監査人の監査報告書

2024年5月31日

大和アセットマネジメント株式会社
取締役会 御中

有限責任 あずさ監査法人

東京事務所

指定有限責任社員
業務執行社員 公認会計士 秋山 範之指定有限責任社員
業務執行社員 公認会計士 竹内 知明**監査意見**

当監査法人は、金融商品取引法第193条の2第1項の規定に基づく監査証明を行うため、「ファンドの経理状況」に掲げられているダイワ米国高金利社債ファンド（通貨選択型）日本円・コース（毎月分配型）の2023年10月13日から2024年4月12日までの特定期間の財務諸表、すなわち、貸借対照表、損益及び剰余金計算書、注記表並びに附属明細表について監査を行った。

当監査法人は、上記の財務諸表が、我が国において一般に公正妥当と認められる企業会計の基準に準拠して、ダイワ米国高金利社債ファンド（通貨選択型）日本円・コース（毎月分配型）の2024年4月12日現在の信託財産の状態及び同日をもって終了する特定期間の損益の状況を、全ての重要な点において適正に表示しているものと認める。

監査意見の根拠

当監査法人は、我が国において一般に公正妥当と認められる監査の基準に準拠して監査を行った。監査の基準における当監査法人の責任は、「財務諸表監査における監査人の責任」に記載されている。当監査法人は、我が国における職業倫理に関する規定に従って、大和アセットマネジメント株式会社及びファンドから独立しており、また、監査人としてのその他の倫理上の責任を果たしている。当監査法人は、意見表明の基礎となる十分かつ適切な監査証拠を入手したと判断している。

その他の記載内容

その他の記載内容は、有価証券報告書及び有価証券届出書（訂正有価証券届出書を含む。）に含まれる情報のうち、財務諸表及びその監査報告書以外の情報である。経営者の責任は、その他の記載内容を作成し開示することにある。

当監査法人の財務諸表に対する監査意見の対象にはその他の記載内容は含まれておらず、当監査法人はその他の記載内容に対して意見を表明するものではない。

財務諸表監査における当監査法人の責任は、その他の記載内容を通読し、通読の過程において、その他の記載内容と財務諸表又は当監査法人が監査の過程で得た知識との間に重要な相違があるかどうか

か検討すること、また、そのような重要な相違以外にその他の記載内容に重要な誤りの兆候があるかどうか注意を払うことにある。

当監査法人は、実施した作業に基づき、その他の記載内容に重要な誤りがあると判断した場合には、その事実を報告することが求められている。

その他の記載内容に関して、当監査法人が報告すべき事項はない。

財務諸表に対する経営者の責任

経営者の責任は、我が国において一般に公正妥当と認められる企業会計の基準に準拠して財務諸表を作成し適正に表示することにある。これには、不正又は誤謬による重要な虚偽表示のない財務諸表を作成し適正に表示するために経営者が必要と判断した内部統制を整備及び運用することが含まれる。

財務諸表を作成するに当たり、経営者は、継続企業の前提に基づき財務諸表を作成することが適切であるかどうかを評価し、我が国において一般に公正妥当と認められる企業会計の基準に基づいて継続企業に関する事項を開示する必要がある場合には当該事項を開示する責任がある。

財務諸表監査における監査人の責任

監査人の責任は、監査人が実施した監査に基づいて、全体としての財務諸表に不正又は誤謬による重要な虚偽表示がないかどうかについて合理的な保証を得て、監査報告書において独立の立場から財務諸表に対する意見を表明することにある。虚偽表示は、不正又は誤謬により発生する可能性があり、個別に又は集計すると、財務諸表の利用者の意思決定に影響を与えると合理的に見込まれる場合に、重要性があると判断される。

監査人は、我が国において一般に公正妥当と認められる監査の基準に従って、監査の過程を通じて、職業的専門家としての判断を行い、職業的懐疑心を保持して以下を実施する。

- ・不正又は誤謬による重要な虚偽表示リスクを識別し、評価する。また、重要な虚偽表示リスクに対応した監査手続を立案し、実施する。監査手続の選択及び適用は監査人の判断による。さらに、意見表明の基礎となる十分かつ適切な監査証拠を入手する。
- ・財務諸表監査の目的は、内部統制の有効性について意見表明するためのものではないが、監査人は、リスク評価の実施に際して、状況に応じた適切な監査手続を立案するために、監査に関連する内部統制を検討する。
- ・経営者が採用した会計方針及びその適用方法の適切性、並びに経営者によって行われた会計上の見積りの合理性及び関連する注記事項の妥当性を評価する。
- ・経営者が継続企業を前提として財務諸表を作成することが適切であるかどうか、また、入手した監査証拠に基づき、継続企業の前提に重要な疑義を生じさせるような事象又は状況に関して重要な不確実性が認められるかどうか結論付ける。継続企業の前提に関する重要な不確実性が認められる場合は、監査報告書において財務諸表の注記事項に注意を喚起すること、又は重要な不確実性に関する財務諸表の注記事項が適切でない場合は、財務諸表に対して除外事項付意見を表明することが求められている。監査人の結論は、監査報告書日までに入手した監査証拠に基づいているが、将来の事象や状況により、ファンドは継続企業として存続できなくなる可能性がある。

- ・財務諸表の表示及び注記事項が、我が国において一般に公正妥当と認められる企業会計の基準に準拠しているかどうかとともに、関連する注記事項を含めた財務諸表の表示、構成及び内容、並びに財務諸表が基礎となる取引や会計事象を適正に表示しているかどうかを評価する。

監査人は、経営者に対して、計画した監査の範囲とその実施時期、監査の実施過程で識別した内部統制の重要な不備を含む監査上の重要な発見事項、及び監査の基準で求められているその他の事項について報告を行う。

利害関係

大和アセットマネジメント株式会社及びファンドと当監査法人又は業務執行社員との間には、公認会計士法の規定により記載すべき利害関係はない。

以 上

(注) 1 . 上記の監査報告書の原本は当社が別途保管しております。

(注) 2 . XBRLデータは監査の対象には含まれていません。

独立監査人の監査報告書

2024年5月31日

大和アセットマネジメント株式会社
取締役会 御中

有限責任 あずさ監査法人

東京事務所

指定有限責任社員
業務執行社員 公認会計士 秋山 範之指定有限責任社員
業務執行社員 公認会計士 竹内 知明**監査意見**

当監査法人は、金融商品取引法第193条の2第1項の規定に基づく監査証明を行うため、「ファンドの経理状況」に掲げられているダイワ米国高金利社債ファンド（通貨選択型）米ドル・コース（毎月分配型）の2023年10月13日から2024年4月12日までの特定期間の財務諸表、すなわち、貸借対照表、損益及び剰余金計算書、注記表並びに附属明細表について監査を行った。

当監査法人は、上記の財務諸表が、我が国において一般に公正妥当と認められる企業会計の基準に準拠して、ダイワ米国高金利社債ファンド（通貨選択型）米ドル・コース（毎月分配型）の2024年4月12日現在の信託財産の状態及び同日をもって終了する特定期間の損益の状況を、全ての重要な点において適正に表示しているものと認める。

監査意見の根拠

当監査法人は、我が国において一般に公正妥当と認められる監査の基準に準拠して監査を行った。監査の基準における当監査法人の責任は、「財務諸表監査における監査人の責任」に記載されている。当監査法人は、我が国における職業倫理に関する規定に従って、大和アセットマネジメント株式会社及びファンドから独立しており、また、監査人としてのその他の倫理上の責任を果たしている。当監査法人は、意見表明の基礎となる十分かつ適切な監査証拠を入手したと判断している。

その他の記載内容

その他の記載内容は、有価証券報告書及び有価証券届出書（訂正有価証券届出書を含む。）に含まれる情報のうち、財務諸表及びその監査報告書以外の情報である。経営者の責任は、その他の記載内容を作成し開示することにある。

当監査法人の財務諸表に対する監査意見の対象にはその他の記載内容は含まれておらず、当監査法人はその他の記載内容に対して意見を表明するものではない。

財務諸表監査における当監査法人の責任は、その他の記載内容を通読し、通読の過程において、その他の記載内容と財務諸表又は当監査法人が監査の過程で得た知識との間に重要な相違があるかどうか

か検討すること、また、そのような重要な相違以外にその他の記載内容に重要な誤りの兆候があるかどうか注意を払うことにある。

当監査法人は、実施した作業に基づき、その他の記載内容に重要な誤りがあると判断した場合には、その事実を報告することが求められている。

その他の記載内容に関して、当監査法人が報告すべき事項はない。

財務諸表に対する経営者の責任

経営者の責任は、我が国において一般に公正妥当と認められる企業会計の基準に準拠して財務諸表を作成し適正に表示することにある。これには、不正又は誤謬による重要な虚偽表示のない財務諸表を作成し適正に表示するために経営者が必要と判断した内部統制を整備及び運用することが含まれる。

財務諸表を作成するに当たり、経営者は、継続企業の前提に基づき財務諸表を作成することが適切であるかどうかを評価し、我が国において一般に公正妥当と認められる企業会計の基準に基づいて継続企業に関する事項を開示する必要がある場合には当該事項を開示する責任がある。

財務諸表監査における監査人の責任

監査人の責任は、監査人が実施した監査に基づいて、全体としての財務諸表に不正又は誤謬による重要な虚偽表示がないかどうかについて合理的な保証を得て、監査報告書において独立の立場から財務諸表に対する意見を表明することにある。虚偽表示は、不正又は誤謬により発生する可能性があり、個別に又は集計すると、財務諸表の利用者の意思決定に影響を与えると合理的に見込まれる場合に、重要性があると判断される。

監査人は、我が国において一般に公正妥当と認められる監査の基準に従って、監査の過程を通じて、職業的専門家としての判断を行い、職業的懐疑心を保持して以下を実施する。

- ・不正又は誤謬による重要な虚偽表示リスクを識別し、評価する。また、重要な虚偽表示リスクに対応した監査手続を立案し、実施する。監査手続の選択及び適用は監査人の判断による。さらに、意見表明の基礎となる十分かつ適切な監査証拠を入手する。
- ・財務諸表監査の目的は、内部統制の有効性について意見表明するためのものではないが、監査人は、リスク評価の実施に際して、状況に応じた適切な監査手続を立案するために、監査に関連する内部統制を検討する。
- ・経営者が採用した会計方針及びその適用方法の適切性、並びに経営者によって行われた会計上の見積りの合理性及び関連する注記事項の妥当性を評価する。
- ・経営者が継続企業を前提として財務諸表を作成することが適切であるかどうか、また、入手した監査証拠に基づき、継続企業の前提に重要な疑義を生じさせるような事象又は状況に関して重要な不確実性が認められるかどうか結論付ける。継続企業の前提に関する重要な不確実性が認められる場合は、監査報告書において財務諸表の注記事項に注意を喚起すること、又は重要な不確実性に関する財務諸表の注記事項が適切でない場合は、財務諸表に対して除外事項付意見を表明することが求められている。監査人の結論は、監査報告書日までに入手した監査証拠に基づいているが、将来の事象や状況により、ファンドは継続企業として存続できなくなる可能性がある。

- ・財務諸表の表示及び注記事項が、我が国において一般に公正妥当と認められる企業会計の基準に準拠しているかどうかとともに、関連する注記事項を含めた財務諸表の表示、構成及び内容、並びに財務諸表が基礎となる取引や会計事象を適正に表示しているかどうかを評価する。

監査人は、経営者に対して、計画した監査の範囲とその実施時期、監査の実施過程で識別した内部統制の重要な不備を含む監査上の重要な発見事項、及び監査の基準で求められているその他の事項について報告を行う。

利害関係

大和アセットマネジメント株式会社及びファンドと当監査法人又は業務執行社員との間には、公認会計士法の規定により記載すべき利害関係はない。

以 上

(注) 1 . 上記の監査報告書の原本は当社が別途保管しております。

(注) 2 . XBRLデータは監査の対象には含まれていません。

独立監査人の監査報告書

2024年5月31日

大和アセットマネジメント株式会社
取締役会 御中

有限責任 あずさ監査法人

東京事務所

指定有限責任社員
業務執行社員 公認会計士 秋山 範之指定有限責任社員
業務執行社員 公認会計士 竹内 知明**監査意見**

当監査法人は、金融商品取引法第193条の2第1項の規定に基づく監査証明を行うため、「ファンドの経理状況」に掲げられているダイワ米国高金利社債ファンド（通貨選択型）豪ドル・コース（毎月分配型）の2023年10月13日から2024年4月12日までの特定期間の財務諸表、すなわち、貸借対照表、損益及び剰余金計算書、注記表並びに附属明細表について監査を行った。

当監査法人は、上記の財務諸表が、我が国において一般に公正妥当と認められる企業会計の基準に準拠して、ダイワ米国高金利社債ファンド（通貨選択型）豪ドル・コース（毎月分配型）の2024年4月12日現在の信託財産の状態及び同日をもって終了する特定期間の損益の状況を、全ての重要な点において適正に表示しているものと認める。

監査意見の根拠

当監査法人は、我が国において一般に公正妥当と認められる監査の基準に準拠して監査を行った。監査の基準における当監査法人の責任は、「財務諸表監査における監査人の責任」に記載されている。当監査法人は、我が国における職業倫理に関する規定に従って、大和アセットマネジメント株式会社及びファンドから独立しており、また、監査人としてのその他の倫理上の責任を果たしている。当監査法人は、意見表明の基礎となる十分かつ適切な監査証拠を入手したと判断している。

その他の記載内容

その他の記載内容は、有価証券報告書及び有価証券届出書（訂正有価証券届出書を含む。）に含まれる情報のうち、財務諸表及びその監査報告書以外の情報である。経営者の責任は、その他の記載内容を作成し開示することにある。

当監査法人の財務諸表に対する監査意見の対象にはその他の記載内容は含まれておらず、当監査法人はその他の記載内容に対して意見を表明するものではない。

財務諸表監査における当監査法人の責任は、その他の記載内容を通読し、通読の過程において、その他の記載内容と財務諸表又は当監査法人が監査の過程で得た知識との間に重要な相違があるかどうか

か検討すること、また、そのような重要な相違以外にその他の記載内容に重要な誤りの兆候があるかどうか注意を払うことにある。

当監査法人は、実施した作業に基づき、その他の記載内容に重要な誤りがあると判断した場合には、その事実を報告することが求められている。

その他の記載内容に関して、当監査法人が報告すべき事項はない。

財務諸表に対する経営者の責任

経営者の責任は、我が国において一般に公正妥当と認められる企業会計の基準に準拠して財務諸表を作成し適正に表示することにある。これには、不正又は誤謬による重要な虚偽表示のない財務諸表を作成し適正に表示するために経営者が必要と判断した内部統制を整備及び運用することが含まれる。

財務諸表を作成するに当たり、経営者は、継続企業の前提に基づき財務諸表を作成することが適切であるかどうかを評価し、我が国において一般に公正妥当と認められる企業会計の基準に基づいて継続企業に関する事項を開示する必要がある場合には当該事項を開示する責任がある。

財務諸表監査における監査人の責任

監査人の責任は、監査人が実施した監査に基づいて、全体としての財務諸表に不正又は誤謬による重要な虚偽表示がないかどうかについて合理的な保証を得て、監査報告書において独立の立場から財務諸表に対する意見を表明することにある。虚偽表示は、不正又は誤謬により発生する可能性があり、個別に又は集計すると、財務諸表の利用者の意思決定に影響を与えると合理的に見込まれる場合に、重要性があると判断される。

監査人は、我が国において一般に公正妥当と認められる監査の基準に従って、監査の過程を通じて、職業的専門家としての判断を行い、職業的懐疑心を保持して以下を実施する。

- ・不正又は誤謬による重要な虚偽表示リスクを識別し、評価する。また、重要な虚偽表示リスクに対応した監査手続を立案し、実施する。監査手続の選択及び適用は監査人の判断による。さらに、意見表明の基礎となる十分かつ適切な監査証拠を入手する。
- ・財務諸表監査の目的は、内部統制の有効性について意見表明するためのものではないが、監査人は、リスク評価の実施に際して、状況に応じた適切な監査手続を立案するために、監査に関連する内部統制を検討する。
- ・経営者が採用した会計方針及びその適用方法の適切性、並びに経営者によって行われた会計上の見積りの合理性及び関連する注記事項の妥当性を評価する。
- ・経営者が継続企業を前提として財務諸表を作成することが適切であるかどうか、また、入手した監査証拠に基づき、継続企業の前提に重要な疑義を生じさせるような事象又は状況に関して重要な不確実性が認められるかどうか結論付ける。継続企業の前提に関する重要な不確実性が認められる場合は、監査報告書において財務諸表の注記事項に注意を喚起すること、又は重要な不確実性に関する財務諸表の注記事項が適切でない場合は、財務諸表に対して除外事項付意見を表明することが求められている。監査人の結論は、監査報告書日までに入手した監査証拠に基づいているが、将来の事象や状況により、ファンドは継続企業として存続できなくなる可能性がある。

- ・財務諸表の表示及び注記事項が、我が国において一般に公正妥当と認められる企業会計の基準に準拠しているかどうかとともに、関連する注記事項を含めた財務諸表の表示、構成及び内容、並びに財務諸表が基礎となる取引や会計事象を適正に表示しているかどうかを評価する。

監査人は、経営者に対して、計画した監査の範囲とその実施時期、監査の実施過程で識別した内部統制の重要な不備を含む監査上の重要な発見事項、及び監査の基準で求められているその他の事項について報告を行う。

利害関係

大和アセットマネジメント株式会社及びファンドと当監査法人又は業務執行社員との間には、公認会計士法の規定により記載すべき利害関係はない。

以 上

(注) 1 . 上記の監査報告書の原本は当社が別途保管しております。

(注) 2 . XBRLデータは監査の対象には含まれていません。

独立監査人の監査報告書

2024年5月31日

大和アセットマネジメント株式会社
取締役会 御中

有限責任 あずさ監査法人

東京事務所

指定有限責任社員 業務執行社員	公認会計士	秋山 範之
--------------------	-------	-------

指定有限責任社員 業務執行社員	公認会計士	竹内 知明
--------------------	-------	-------

監査意見

当監査法人は、金融商品取引法第193条の2第1項の規定に基づく監査証明を行うため、「ファンドの経理状況」に掲げられているダイワ米国高金利社債ファンド（通貨選択型）南アフリカ・ランド・コース（毎月分配型）の2023年10月13日から2024年4月12日までの特定期間の財務諸表、すなわち、貸借対照表、損益及び剰余金計算書、注記表並びに附属明細表について監査を行った。

当監査法人は、上記の財務諸表が、我が国において一般に公正妥当と認められる企業会計の基準に準拠して、ダイワ米国高金利社債ファンド（通貨選択型）南アフリカ・ランド・コース（毎月分配型）の2024年4月12日現在の信託財産の状態及び同日をもって終了する特定期間の損益の状況を、全ての重要な点において適正に表示しているものと認める。

監査意見の根拠

当監査法人は、我が国において一般に公正妥当と認められる監査の基準に準拠して監査を行った。監査の基準における当監査法人の責任は、「財務諸表監査における監査人の責任」に記載されている。当監査法人は、我が国における職業倫理に関する規定に従って、大和アセットマネジメント株式会社及びファンドから独立しており、また、監査人としてのその他の倫理上の責任を果たしている。当監査法人は、意見表明の基礎となる十分かつ適切な監査証拠を入手したと判断している。

その他の記載内容

その他の記載内容は、有価証券報告書及び有価証券届出書（訂正有価証券届出書を含む。）に含まれる情報のうち、財務諸表及びその監査報告書以外の情報である。経営者の責任は、その他の記載内容を作成し開示することにある。

当監査法人の財務諸表に対する監査意見の対象にはその他の記載内容は含まれておらず、当監査法人はその他の記載内容に対して意見を表明するものではない。

財務諸表監査における当監査法人の責任は、その他の記載内容を通読し、通読の過程において、その他の記載内容と財務諸表又は当監査法人が監査の過程で得た知識との間に重要な相違があるかどうか

か検討すること、また、そのような重要な相違以外にその他の記載内容に重要な誤りの兆候があるかどうか注意を払うことにある。

当監査法人は、実施した作業に基づき、その他の記載内容に重要な誤りがあると判断した場合には、その事実を報告することが求められている。

その他の記載内容に関して、当監査法人が報告すべき事項はない。

財務諸表に対する経営者の責任

経営者の責任は、我が国において一般に公正妥当と認められる企業会計の基準に準拠して財務諸表を作成し適正に表示することにある。これには、不正又は誤謬による重要な虚偽表示のない財務諸表を作成し適正に表示するために経営者が必要と判断した内部統制を整備及び運用することが含まれる。

財務諸表を作成するに当たり、経営者は、継続企業の前提に基づき財務諸表を作成することが適切であるかどうかを評価し、我が国において一般に公正妥当と認められる企業会計の基準に基づいて継続企業に関する事項を開示する必要がある場合には当該事項を開示する責任がある。

財務諸表監査における監査人の責任

監査人の責任は、監査人が実施した監査に基づいて、全体としての財務諸表に不正又は誤謬による重要な虚偽表示がないかどうかについて合理的な保証を得て、監査報告書において独立の立場から財務諸表に対する意見を表明することにある。虚偽表示は、不正又は誤謬により発生する可能性があり、個別に又は集計すると、財務諸表の利用者の意思決定に影響を与えると合理的に見込まれる場合に、重要性があると判断される。

監査人は、我が国において一般に公正妥当と認められる監査の基準に従って、監査の過程を通じて、職業的専門家としての判断を行い、職業的懐疑心を保持して以下を実施する。

- ・不正又は誤謬による重要な虚偽表示リスクを識別し、評価する。また、重要な虚偽表示リスクに対応した監査手続を立案し、実施する。監査手続の選択及び適用は監査人の判断による。さらに、意見表明の基礎となる十分かつ適切な監査証拠を入手する。
- ・財務諸表監査の目的は、内部統制の有効性について意見表明するためのものではないが、監査人は、リスク評価の実施に際して、状況に応じた適切な監査手続を立案するために、監査に関連する内部統制を検討する。
- ・経営者が採用した会計方針及びその適用方法の適切性、並びに経営者によって行われた会計上の見積りの合理性及び関連する注記事項の妥当性を評価する。
- ・経営者が継続企業を前提として財務諸表を作成することが適切であるかどうか、また、入手した監査証拠に基づき、継続企業の前提に重要な疑義を生じさせるような事象又は状況に関して重要な不確実性が認められるかどうか結論付ける。継続企業の前提に関する重要な不確実性が認められる場合は、監査報告書において財務諸表の注記事項に注意を喚起すること、又は重要な不確実性に関する財務諸表の注記事項が適切でない場合は、財務諸表に対して除外事項付意見を表明することが求められている。監査人の結論は、監査報告書日までに入手した監査証拠に基づいているが、将来の事象や状況により、ファンドは継続企業として存続できなくなる可能性がある。

- ・財務諸表の表示及び注記事項が、我が国において一般に公正妥当と認められる企業会計の基準に準拠しているかどうかとともに、関連する注記事項を含めた財務諸表の表示、構成及び内容、並びに財務諸表が基礎となる取引や会計事象を適正に表示しているかどうかを評価する。

監査人は、経営者に対して、計画した監査の範囲とその実施時期、監査の実施過程で識別した内部統制の重要な不備を含む監査上の重要な発見事項、及び監査の基準で求められているその他の事項について報告を行う。

利害関係

大和アセットマネジメント株式会社及びファンドと当監査法人又は業務執行社員との間には、公認会計士法の規定により記載すべき利害関係はない。

以 上

(注) 1 . 上記の監査報告書の原本は当社が別途保管しております。

(注) 2 . XBRLデータは監査の対象には含まれていません。

独立監査人の監査報告書

2024年5月31日

大和アセットマネジメント株式会社
取締役会 御中

有限責任 あずさ監査法人

東京事務所

指定有限責任社員
業務執行社員 公認会計士 秋山 範之指定有限責任社員
業務執行社員 公認会計士 竹内 知明**監査意見**

当監査法人は、金融商品取引法第193条の2第1項の規定に基づく監査証明を行うため、「ファンドの経理状況」に掲げられているダイワ米国高金利社債ファンド（通貨選択型）トルコ・リラ・コース（毎月分配型）の2023年10月13日から2024年4月12日までの特定期間の財務諸表、すなわち、貸借対照表、損益及び剰余金計算書、注記表並びに附属明細表について監査を行った。

当監査法人は、上記の財務諸表が、我が国において一般に公正妥当と認められる企業会計の基準に準拠して、ダイワ米国高金利社債ファンド（通貨選択型）トルコ・リラ・コース（毎月分配型）の2024年4月12日現在の信託財産の状態及び同日をもって終了する特定期間の損益の状況を、全ての重要な点において適正に表示しているものと認める。

監査意見の根拠

当監査法人は、我が国において一般に公正妥当と認められる監査の基準に準拠して監査を行った。監査の基準における当監査法人の責任は、「財務諸表監査における監査人の責任」に記載されている。当監査法人は、我が国における職業倫理に関する規定に従って、大和アセットマネジメント株式会社及びファンドから独立しており、また、監査人としてのその他の倫理上の責任を果たしている。当監査法人は、意見表明の基礎となる十分かつ適切な監査証拠を入手したと判断している。

その他の記載内容

その他の記載内容は、有価証券報告書及び有価証券届出書（訂正有価証券届出書を含む。）に含まれる情報のうち、財務諸表及びその監査報告書以外の情報である。経営者の責任は、その他の記載内容を作成し開示することにある。

当監査法人の財務諸表に対する監査意見の対象にはその他の記載内容は含まれておらず、当監査法人はその他の記載内容に対して意見を表明するものではない。

財務諸表監査における当監査法人の責任は、その他の記載内容を通読し、通読の過程において、その他の記載内容と財務諸表又は当監査法人が監査の過程で得た知識との間に重要な相違があるかどうか

か検討すること、また、そのような重要な相違以外にその他の記載内容に重要な誤りの兆候があるかどうか注意を払うことにある。

当監査法人は、実施した作業に基づき、その他の記載内容に重要な誤りがあると判断した場合には、その事実を報告することが求められている。

その他の記載内容に関して、当監査法人が報告すべき事項はない。

財務諸表に対する経営者の責任

経営者の責任は、我が国において一般に公正妥当と認められる企業会計の基準に準拠して財務諸表を作成し適正に表示することにある。これには、不正又は誤謬による重要な虚偽表示のない財務諸表を作成し適正に表示するために経営者が必要と判断した内部統制を整備及び運用することが含まれる。

財務諸表を作成するに当たり、経営者は、継続企業の前提に基づき財務諸表を作成することが適切であるかどうかを評価し、我が国において一般に公正妥当と認められる企業会計の基準に基づいて継続企業に関する事項を開示する必要がある場合には当該事項を開示する責任がある。

財務諸表監査における監査人の責任

監査人の責任は、監査人が実施した監査に基づいて、全体としての財務諸表に不正又は誤謬による重要な虚偽表示がないかどうかについて合理的な保証を得て、監査報告書において独立の立場から財務諸表に対する意見を表明することにある。虚偽表示は、不正又は誤謬により発生する可能性があり、個別に又は集計すると、財務諸表の利用者の意思決定に影響を与えると合理的に見込まれる場合に、重要性があると判断される。

監査人は、我が国において一般に公正妥当と認められる監査の基準に従って、監査の過程を通じて、職業的専門家としての判断を行い、職業的懐疑心を保持して以下を実施する。

- ・不正又は誤謬による重要な虚偽表示リスクを識別し、評価する。また、重要な虚偽表示リスクに対応した監査手続を立案し、実施する。監査手続の選択及び適用は監査人の判断による。さらに、意見表明の基礎となる十分かつ適切な監査証拠を入手する。
- ・財務諸表監査の目的は、内部統制の有効性について意見表明するためのものではないが、監査人は、リスク評価の実施に際して、状況に応じた適切な監査手続を立案するために、監査に関連する内部統制を検討する。
- ・経営者が採用した会計方針及びその適用方法の適切性、並びに経営者によって行われた会計上の見積りの合理性及び関連する注記事項の妥当性を評価する。
- ・経営者が継続企業を前提として財務諸表を作成することが適切であるかどうか、また、入手した監査証拠に基づき、継続企業の前提に重要な疑義を生じさせるような事象又は状況に関して重要な不確実性が認められるかどうか結論付ける。継続企業の前提に関する重要な不確実性が認められる場合は、監査報告書において財務諸表の注記事項に注意を喚起すること、又は重要な不確実性に関する財務諸表の注記事項が適切でない場合は、財務諸表に対して除外事項付意見を表明することが求められている。監査人の結論は、監査報告書日までに入手した監査証拠に基づいているが、将来の事象や状況により、ファンドは継続企業として存続できなくなる可能性がある。

- ・財務諸表の表示及び注記事項が、我が国において一般に公正妥当と認められる企業会計の基準に準拠しているかどうかとともに、関連する注記事項を含めた財務諸表の表示、構成及び内容、並びに財務諸表が基礎となる取引や会計事象を適正に表示しているかどうかを評価する。

監査人は、経営者に対して、計画した監査の範囲とその実施時期、監査の実施過程で識別した内部統制の重要な不備を含む監査上の重要な発見事項、及び監査の基準で求められているその他の事項について報告を行う。

利害関係

大和アセットマネジメント株式会社及びファンドと当監査法人又は業務執行社員との間には、公認会計士法の規定により記載すべき利害関係はない。

以 上

(注) 1 . 上記の監査報告書の原本は当社が別途保管しております。

(注) 2 . XBRLデータは監査の対象には含まれていません。

独立監査人の監査報告書

2024年5月31日

大和アセットマネジメント株式会社
取締役会 御中

有限責任 あずさ監査法人

東京事務所

指定有限責任社員
業務執行社員 公認会計士 秋山 範之指定有限責任社員
業務執行社員 公認会計士 竹内 知明**監査意見**

当監査法人は、金融商品取引法第193条の2第1項の規定に基づく監査証明を行うため、「ファンドの経理状況」に掲げられているダイワ米国高金利社債ファンド（通貨選択型）通貨セレクト・コース（毎月分配型）の2023年10月13日から2024年4月12日までの特定期間の財務諸表、すなわち、貸借対照表、損益及び剰余金計算書、注記表並びに附属明細表について監査を行った。

当監査法人は、上記の財務諸表が、我が国において一般に公正妥当と認められる企業会計の基準に準拠して、ダイワ米国高金利社債ファンド（通貨選択型）通貨セレクト・コース（毎月分配型）の2024年4月12日現在の信託財産の状態及び同日をもって終了する特定期間の損益の状況を、全ての重要な点において適正に表示しているものと認める。

監査意見の根拠

当監査法人は、我が国において一般に公正妥当と認められる監査の基準に準拠して監査を行った。監査の基準における当監査法人の責任は、「財務諸表監査における監査人の責任」に記載されている。当監査法人は、我が国における職業倫理に関する規定に従って、大和アセットマネジメント株式会社及びファンドから独立しており、また、監査人としてのその他の倫理上の責任を果たしている。当監査法人は、意見表明の基礎となる十分かつ適切な監査証拠を入手したと判断している。

その他の記載内容

その他の記載内容は、有価証券報告書及び有価証券届出書（訂正有価証券届出書を含む。）に含まれる情報のうち、財務諸表及びその監査報告書以外の情報である。経営者の責任は、その他の記載内容を作成し開示することにある。

当監査法人の財務諸表に対する監査意見の対象にはその他の記載内容は含まれておらず、当監査法人はその他の記載内容に対して意見を表明するものではない。

財務諸表監査における当監査法人の責任は、その他の記載内容を通読し、通読の過程において、その他の記載内容と財務諸表又は当監査法人が監査の過程で得た知識との間に重要な相違があるかどうか

か検討すること、また、そのような重要な相違以外にその他の記載内容に重要な誤りの兆候があるかどうか注意を払うことにある。

当監査法人は、実施した作業に基づき、その他の記載内容に重要な誤りがあると判断した場合には、その事実を報告することが求められている。

その他の記載内容に関して、当監査法人が報告すべき事項はない。

財務諸表に対する経営者の責任

経営者の責任は、我が国において一般に公正妥当と認められる企業会計の基準に準拠して財務諸表を作成し適正に表示することにある。これには、不正又は誤謬による重要な虚偽表示のない財務諸表を作成し適正に表示するために経営者が必要と判断した内部統制を整備及び運用することが含まれる。

財務諸表を作成するに当たり、経営者は、継続企業の前提に基づき財務諸表を作成することが適切であるかどうかを評価し、我が国において一般に公正妥当と認められる企業会計の基準に基づいて継続企業に関する事項を開示する必要がある場合には当該事項を開示する責任がある。

財務諸表監査における監査人の責任

監査人の責任は、監査人が実施した監査に基づいて、全体としての財務諸表に不正又は誤謬による重要な虚偽表示がないかどうかについて合理的な保証を得て、監査報告書において独立の立場から財務諸表に対する意見を表明することにある。虚偽表示は、不正又は誤謬により発生する可能性があり、個別に又は集計すると、財務諸表の利用者の意思決定に影響を与えると合理的に見込まれる場合に、重要性があると判断される。

監査人は、我が国において一般に公正妥当と認められる監査の基準に従って、監査の過程を通じて、職業的専門家としての判断を行い、職業的懐疑心を保持して以下を実施する。

- ・不正又は誤謬による重要な虚偽表示リスクを識別し、評価する。また、重要な虚偽表示リスクに対応した監査手続を立案し、実施する。監査手続の選択及び適用は監査人の判断による。さらに、意見表明の基礎となる十分かつ適切な監査証拠を入手する。
- ・財務諸表監査の目的は、内部統制の有効性について意見表明するためのものではないが、監査人は、リスク評価の実施に際して、状況に応じた適切な監査手続を立案するために、監査に関連する内部統制を検討する。
- ・経営者が採用した会計方針及びその適用方法の適切性、並びに経営者によって行われた会計上の見積りの合理性及び関連する注記事項の妥当性を評価する。
- ・経営者が継続企業を前提として財務諸表を作成することが適切であるかどうか、また、入手した監査証拠に基づき、継続企業の前提に重要な疑義を生じさせるような事象又は状況に関して重要な不確実性が認められるかどうか結論付ける。継続企業の前提に関する重要な不確実性が認められる場合は、監査報告書において財務諸表の注記事項に注意を喚起すること、又は重要な不確実性に関する財務諸表の注記事項が適切でない場合は、財務諸表に対して除外事項付意見を表明することが求められている。監査人の結論は、監査報告書日までに入手した監査証拠に基づいているが、将来の事象や状況により、ファンドは継続企業として存続できなくなる可能性がある。

- ・財務諸表の表示及び注記事項が、我が国において一般に公正妥当と認められる企業会計の基準に準拠しているかどうかとともに、関連する注記事項を含めた財務諸表の表示、構成及び内容、並びに財務諸表が基礎となる取引や会計事象を適正に表示しているかどうかを評価する。

監査人は、経営者に対して、計画した監査の範囲とその実施時期、監査の実施過程で識別した内部統制の重要な不備を含む監査上の重要な発見事項、及び監査の基準で求められているその他の事項について報告を行う。

利害関係

大和アセットマネジメント株式会社及びファンドと当監査法人又は業務執行社員との間には、公認会計士法の規定により記載すべき利害関係はない。

以 上

(注) 1 . 上記の監査報告書の原本は当社が別途保管しております。

(注) 2 . XBRLデータは監査の対象には含まれていません。