

【表紙】

【提出書類】 有価証券報告書

【根拠条文】 金融商品取引法第24条第1項

【提出先】 関東財務局長

【提出日】 2024年6月28日

【事業年度】 第72期(自 2023年4月1日 至 2024年3月31日)

【会社名】 大伸化学株式会社

【英訳名】 DAISHIN CHEMICAL CO.,LTD.

【代表者の役職氏名】 代表取締役社長 堀越 進

【本店の所在の場所】 東京都港区芝大門一丁目9番9号

【電話番号】 03-3432-5872

【事務連絡者氏名】 経営企画室長 野尻 健一郎

【最寄りの連絡場所】 東京都港区芝大門一丁目9番9号

【電話番号】 03-3432-5872

【事務連絡者氏名】 経営企画室長 野尻 健一郎

【縦覧に供する場所】 大伸化学株式会社 東京支店
(埼玉県越谷市七左町四丁目316番地)

大伸化学株式会社 大阪支店
(大阪市中央区伏見町三丁目2番6号)

大伸化学株式会社 名古屋支店
(名古屋市中村区名駅南二丁目14番19号)

株式会社東京証券取引所
(東京都中央区日本橋兜町2番1号)

第一部 【企業情報】

第1 【企業の概況】

1 【主要な経営指標等の推移】

(1) 連結経営指標等

回次	第68期	第69期	第70期	第71期	第72期
決算年月	2020年3月	2021年3月	2022年3月	2023年3月	2024年3月
売上高 (千円)	-	-	-	34,391,592	32,461,797
経常利益 (千円)	-	-	-	1,307,056	939,860
親会社株主に帰属する 当期純利益 (千円)	-	-	-	955,946	627,191
包括利益 (千円)	-	-	-	1,044,500	763,701
純資産額 (千円)	-	-	-	15,441,730	16,022,393
総資産額 (千円)	-	-	-	24,392,843	24,132,564
1株当たり純資産額 (円)	-	-	-	3,375.09	3,502.03
1株当たり当期純利益 (円)	-	-	-	208.96	137.09
潜在株式調整後 1株当たり当期純利益 (円)	-	-	-	-	-
自己資本比率 (%)	-	-	-	63.3	66.4
自己資本利益率 (%)	-	-	-	6.2	4.0
株価収益率 (倍)	-	-	-	5.7	11.3
営業活動による キャッシュ・フロー (千円)	-	-	-	1,798,489	185,136
投資活動による キャッシュ・フロー (千円)	-	-	-	414,304	438,902
財務活動による キャッシュ・フロー (千円)	-	-	-	263,609	220,406
現金及び現金同等物 の期末残高 (千円)	-	-	-	4,951,635	4,107,189
従業員数 (名)	-	-	-	232	231
(ほか、平均臨時 雇用人員)	(-)	(-)	(-)	(36)	(36)

- (注) 1 第71期より連結財務諸表を作成しているため、それ以前については記載しておりません。
2 潜在株式調整後1株当たり当期純利益については、潜在株式が存在しないため、記載しておりません。
3 第71期の自己資本利益率は、連結初年度のため、期末自己資本に基づいて計算しております。
4 従業員数は、就業人員数を記載しております。なお、従業員数欄の()は、臨時雇用者平均人員を外数で記載しております。

(2) 提出会社の経営指標等

回次	第68期	第69期	第70期	第71期	第72期
決算年月	2020年3月	2021年3月	2022年3月	2023年3月	2024年3月
売上高 (千円)	28,063,660	25,645,706	31,301,629	34,375,862	32,433,096
経常利益 (千円)	1,577,492	1,667,718	1,032,323	1,343,360	940,742
当期純利益 (千円)	1,108,414	1,138,356	694,138	989,928	627,693
持分法を適用した場合の投資利益 (千円)	-	-	-	-	-
資本金 (千円)	729,000	729,000	729,000	729,000	729,000
発行済株式総数 (株)	4,592,000	4,592,000	4,592,000	4,592,000	4,592,000
純資産額 (千円)	12,957,852	13,991,197	14,511,692	15,362,266	15,894,805
総資産額 (千円)	20,606,966	21,032,970	23,255,636	24,409,816	24,082,548
1株当たり純資産額 (円)	2,832.16	3,058.05	3,171.82	3,357.73	3,474.14
1株当たり配当額 (円)	37.00	39.00	32.00	40.00	40.00
(内1株当たり中間配当額) (円)	(-)	(-)	(-)	(-)	(-)
1株当たり当期純利益 (円)	242.26	248.81	151.72	216.37	137.20
潜在株式調整後1株当たり当期純利益 (円)	-	-	-	-	-
自己資本比率 (%)	62.9	66.5	62.4	62.9	66.0
自己資本利益率 (%)	8.9	8.4	4.9	6.6	4.0
株価収益率 (倍)	5.2	6.2	8.1	5.5	11.3
配当性向 (%)	15.3	15.7	21.1	18.5	29.2
営業活動によるキャッシュ・フロー (千円)	2,668,955	1,589,453	60,436	-	-
投資活動によるキャッシュ・フロー (千円)	100,491	569,271	333,289	-	-
財務活動によるキャッシュ・フロー (千円)	385,893	332,961	301,032	-	-
現金及び現金同等物の期末残高 (千円)	3,717,724	4,404,945	3,831,060	-	-
従業員数 (名)	185	193	195	193	193
(ほか、平均臨時雇用人員)	(21)	(25)	(26)	(24)	(24)
株主総利回り (%)	98.3	120.9	100.2	100.5	130.9
(比較指標：配当込みTOPIX) (%)	(90.5)	(128.6)	(131.2)	(138.8)	(196.2)
最高株価 (円)	1,705	1,700	1,580	1,254	1,713
最低株価 (円)	1,021	1,110	1,200	1,050	1,155

- (注) 1 「収益認識に関する会計基準」(企業会計基準第29号 2020年3月31日)等を第70期の期首から適用しており、第70期以降に係る主要な経営指標等については、当該会計基準等を適用した後の指標等となっております。
- 2 持分法を適用した場合の投資利益について、第68期、第69期、第70期は、関連会社がないため記載しておりません。
- 3 第71期より連結財務諸表を作成しているため、第71期以降の持分法を適用した場合の投資利益、営業活動によるキャッシュ・フロー、投資活動によるキャッシュ・フロー、財務活動によるキャッシュ・フロー及び現金及び現金同等物の期末残高は記載しておりません。
- 4 潜在株式調整後1株当たり当期純利益については、潜在株式が存在しないため、記載しておりません。
- 5 第68期の1株当たり配当額37円は、特別配当7円を含んでおります。
- 6 第69期の1株当たり配当額39円は、特別配当7円を含んでおります。
- 7 第71期の1株当たり配当額40円は、記念配当8円を含んでおります。
- 8 従業員数は、就業人員数を記載しております。なお、従業員数欄の()は、臨時雇用者平均人員を外数で記載しております。
- 9 最高株価及び最低株価は、2022年4月3日以前は東京証券取引所JASDAQ(スタンダード)におけるものであり、2022年4月4日以降は東京証券取引所スタンダード市場におけるものであります。

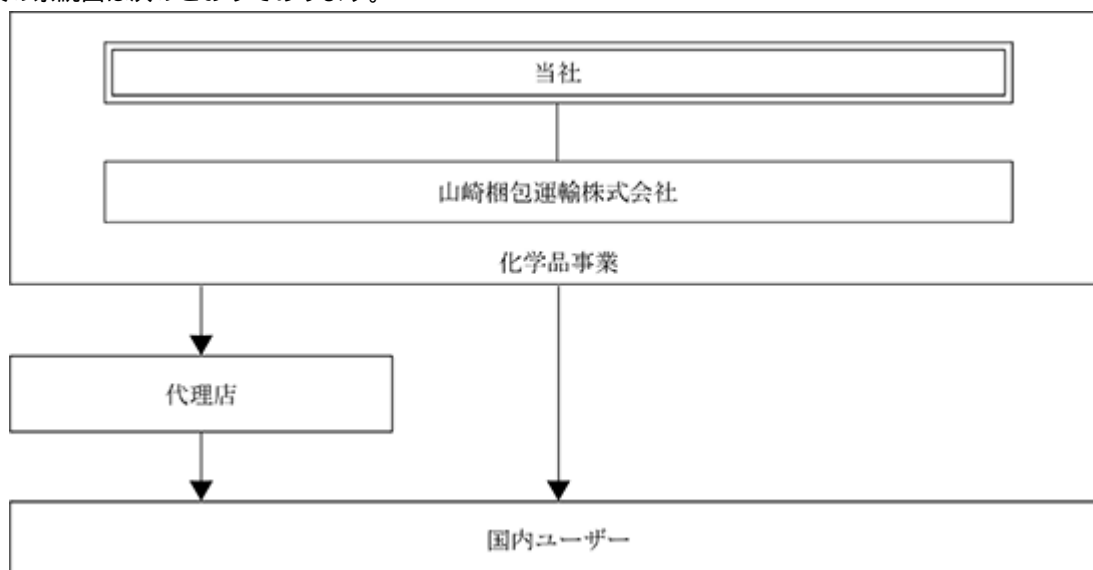
2 【沿革】

年月	概要
1952年12月	東京都港区芝新橋(現東新橋)に於いて、シンナーの製造販売を目的として大伸化学株式会社を設立。
1960年2月	埼玉県草加市に草加工場を設置。
1967年1月	東京都港区芝浜松町二丁目2番地(現芝大門一丁目4番10号)に本社を移転。
1970年5月	埼玉県越谷市に越谷工場を設置、同時に草加工場は閉鎖して売却。
1976年4月	米国デュボン社と提携、同社の家庭塗料国内総発売元となる(1985年、デュボン社の生産中止により、ベルギーデュボン社に提携先変更)。
1981年4月	関西地区の販売拠点として大阪市中央区に大阪営業所を設置。
1983年3月	九州地区の販売拠点として福岡市中央区に福岡営業所を設置。
1985年5月	西日本の生産拠点として兵庫県神崎郡福崎町に兵庫工場を設置。
1987年2月	東京都港区芝大門一丁目2番13号に本社を移転。
1988年4月	関西地区の販売体制を強化することに伴い、大阪営業所を支店に昇格。
1988年4月	中部地区の販売拠点として名古屋市中村区に名古屋営業所を設置。
1989年7月	台湾大勤化成股分有限公司に資本参加(出資比率5%)。
1990年7月	ベルギーデュボン社、家庭塗料の生産中止により当社も販売中止。
1991年1月	台湾大勤化成股分有限公司との間に技術援助契約締結。
1993年4月	大村塗料株式会社との間に技術開発委託契約を締結。
1993年8月	東京都港区芝大門一丁目10番11号に本社を移転。
1995年4月	鳥取県鳥取市に鳥取R&Dセンターを設置。
1995年10月	当社株式を日本証券業協会の店頭売買有価証券として登録。
1996年12月	越谷工場内にプラスチック管体の電磁波シールド加工の量産化のためのテストプラント完成。シンナー単品製造設備増設。
1997年4月	EMIシールド事業本部を設置し、EMIシールド営業部・越谷製造部・鳥取製造部を開設。中部地区の販売体制を強化することに伴い、名古屋営業所を支店に昇格。大村塗料株式会社との間に専用実施権設定契約を締結。
1997年7月	台湾に連結子会社、台湾大伸股分有限公司を設立(出資比率51%)。
1997年11月	台湾大伸股分有限公司との間に技術援助契約締結。
1999年10月	EMIシールド鳥取製造部を閉鎖し鳥取R&Dセンターに統合。
2000年1月	台湾大伸股分有限公司の株式を600万株追加取得(出資比率91%)。
2000年4月	本社・営業本部にインキ統括部・企画開発部を開設。EMIシールド事業本部を廃止。
2000年9月	台湾大伸股分有限公司の株式を500万株追加取得(出資比率93.25%)。
2000年11月	JQA品質マネジメントシステムISO9001認証取得。
2001年3月	EMIシールド事業より撤退。
2001年7月	JQA環境マネジメントシステムISO14001認証取得。
2002年1月	台湾の連結子会社、台湾大伸股分有限公司を清算結了。
2002年3月	鳥取R&Dセンター閉鎖。
2003年4月	埼玉県越谷市に東京支店を設置。
2004年12月	株式会社ジャスダック証券取引所に株式を上場。
2007年5月	東北地区の販売拠点として仙台市青葉区に仙台営業所を設置。
2008年4月	越谷工場内に樹脂カット事業部(越谷第二工場)を設置。
2010年4月	ジャスダック証券取引所と大阪証券取引所の合併に伴い、大阪証券取引所(JASDAQ市場)に株式を上場。
2010年7月	東京都港区芝大門一丁目9番9号に本社を移転。
2010年10月	大阪証券取引所ヘラクレス市場、同取引所JASDAQ市場及び同取引所NEO市場の各市場の統合に伴い、大阪証券取引所JASDAQ(スタンダード)に株式を上場。
2013年7月	東京証券取引所と大阪証券取引所の統合に伴い、東京証券取引所JASDAQ(スタンダード)に株式を上場。
2022年4月	東京証券取引所の市場区分の見直しによりJASDAQ(スタンダード)からスタンダード市場へ移行。
2022年10月	山崎梱包運輸株式会社の全株式を取得し完全子会社化。

3 【事業の内容】

当社グループは、化学品事業の単一セグメントで事業を展開しております。

事業の系統図は次のとおりであります。



4 【関係会社の状況】

名称	住所	資本金 (千円)	主要な事業 の内容	議決権 の所有 割合 (%)	関係内容			
					役員の兼任		資金 援助	営業上の取引
					当社 役員 (人)	当社 職員 (人)		
(連結子会社) 山崎梱包運輸株式会社	埼玉県 越谷市	12,250	運送業	100.0	1	1	有	東日本地域における当社の各種製品の配送

5 【従業員の状況】

(1) 連結会社の状況

2024年3月31日現在

セグメントの名称	従業員数(名)
全社(共通)	231(36)
合計	231(36)

- (注) 1 従業員数は就業人員であります。
2 従業員数欄の(外書)は、臨時雇用者(嘱託、パートタイマー及びアルバイト)の年間平均雇用人員であります。
3 当社グループの事業は、化学品事業の単一セグメントであるため、セグメント別の従業員の記載を省略しております。

(2) 提出会社の状況

2024年3月31日現在

従業員数(名)	平均年齢(歳)	平均勤続年数(年)	平均年間給与(千円)
193(24)	42.5	17.8	6,521

- (注) 1 従業員数は就業人員であります。
2 平均年間給与は、賞与及び基準外賃金を含んでおります。
3 従業員数欄の(外書)は、臨時雇用者(嘱託、パートタイマー及びアルバイト)の年間平均雇用人員であります。
4 臨時雇用者には、派遣社員を含んでおりません。
5 当社は、化学品事業の単一セグメントであるため、セグメント別の従業員の記載は省略しております。

(3) 労働組合の状況

労働組合は結成されておりませんが、労使関係は円滑に推移しております。

(4) 管理職に占める女性労働者の割合、男性労働者の育児休業取得率及び労働者の男女の賃金の差異

提出会社

当事業年度					補足説明
管理職に占める女性労働者の割合(%) (注1)	男性労働者の育児休業取得率(%) (注2)	労働者の男女の賃金の差異(注2)			
		全労働者	正規雇用労働者	パート・有期労働者	
11.9	-	-	-	-	-

- (注) 1 「女性の職業生活における活躍の推進に関する法律」(平成27年法律第64号)の規定に基づき算出したものであります。
2 男性労働者の育児休業取得率及び労働者の男女の賃金の差異については、「女性の職業生活における活躍の推進に関する法律」(平成27年法律第64号)及び「育児休業、介護休業等育児又は家族介護を行う労働者の福祉に関する法律」(平成3年法律第76号)の規定による公表義務の対象ではないため、記載しておりません。

連結子会社

連結子会社は、「女性の職業生活における活躍の推進に関する法律」(平成27年法律第64号)及び「育児休業、介護休業等育児又は家族介護を行う労働者の福祉に関する法律」(平成3年法律第76号)の規定による公表義務の対象でないため、記載を省略しております。

第2 【事業の状況】

1 【経営方針、経営環境及び対処すべき課題等】

(1) 会社の経営の基本方針

当社グループは、品質の向上に努め安定供給の責を果し、お客様の満足が得られる品質の確保と納期を遵守して製品の品質向上を目指します。なお、経営の基本方針としては次のとおりであります。

差別化できる新製品の開発、生産性の向上、販売体制の強化を図り、強固な経営基盤を確立します。

リサイクルによって資源の有効活用と環境に重視して社会に貢献できる企業を目指します。

業容拡大と収益重視した経営によって、株主の期待に応えます。

お客様の満足を得るために、信頼性の高い生産管理、高度な品質管理体制の確立に総力を挙げて行います。

一人一人がまたはグループで、課題を謙虚に学び、考え、評価し、迅速に改善します。

(2) 経営環境

企業構造

当社グループは有機溶剤のブレンド（シンナー）を専門とするメーカーとして、ここ数年来高いシェアを維持し続けております。

製品である混合溶剤は、塗料の他、インキの希釈剤や洗浄液として使用されるものであり、各種溶剤の配合により製造されております。

事業を行う市場の環境

1952年（昭和27年）創業以来、有機溶剤専門メーカーとして歩み続け、同時にその用途開発にも注力。塗料業界、印刷業界、自動車業界、化学工業界、医薬品業界など幅広い産業分野でご活用いただき、高い信頼をいただいております。

製品数は約32,000種類、出荷数量は約132,300t/年と圧倒的な実績を誇っています。これは、お客様の用途に対応して品質追求とカスタマイズを積み重ね、多品種少量生産を基軸とした生産システムを構築しております。

競合他社との競争優位性

- ・システム化された受注生産によりスピーディーな生産・出荷体制を確立しております。
- ・全国に約1,000社の販売代理店をもち、業界随一の規模を誇っております。
- ・完全コンピュータ化による、統轄的なコントロールシステムを構築しております。

主要製品

当社グループが手がける製品は、ラッカーシンナー類、合成樹脂塗料用シンナー類、洗浄用シンナー類、印刷用溶剤類、特殊シンナー類、単一溶剤類、塗料・その他となります。

このうち単一溶剤類が最も受注額が多く約5割を占め、それに印刷用溶剤類、特殊シンナー類が続いております。

サービスの内容

近年、塗料希釈剤、洗浄剤、剥離剤などは、塗料及び素材の多様化、環境対応性、性能、安全性、リサイクル性などの多岐多様な要望が求められております。

当社グループではお客様のご要望に応えられる製品を個別に研究開発、製造（オーダーメイド）し、現在では約32,000種類の膨大な製品情報をデータベース管理し、石油缶1缶からでも、受注生産・即納できる体制を整えております。

OEM（相手先商標製造）による製品供給も行っております。

顧客基盤及び販売網

すぐれた製品づくりを最優先させ、販売はすべて代理店に任せる販売スタイルをとっております。

その方針は業界随一を誇る、全国にきめ細かな販売ネットワークを構築し、現在全国に約1,000社の販売代理店網を形成しております。これら広範な代理店組織は単に製品の供給を行うだけでなく、お客様のニーズを的確に把握し、その情報をフィードバックし当社グループの製品やサービス活動に反映していくという、大切な役割も担っております。

環境への対応

石油資源から得られる化学製品の効率的な利用を目指すとともに環境にやさしい技術と製品を開発し、それらをお客様に積極的に提供することで、地球環境の保全に努め、社会へ貢献していきます。

ユーザーに選ばれるメーカーとして発展していくためには、リサイクルへの取り組み姿勢が現在ひとつの大きなカギとなっています。

自動車メーカーとの契約で納品している溶剤の8割程度、及びその他のユーザーより使用済み溶剤の回収を行い、リサイクルシステムにおいてリサイクル品（再生溶剤）を原料として使用しております。

また、ドラム容器は一部、1 t I B C コンテナはリサイクルを行っております。

(3) 中長期的な会社の経営戦略

原油・ナフサの市況によって会社の業績が大きく影響されますが、既存分野での新規需要の獲得、剥離剤やエタノール関連製品、さらには新しい溶剤のマーケットの開拓など販売活動に全力を傾注するとともに、生産、物流面の合理化を押し進め業績の振れを緩和させます。また、環境と生産性を重視して越谷、兵庫工場に設備投資を計画的に実施します。

(4) 会社の対処すべき課題

今後の見通しといたしましては、長期化するウクライナ情勢や緊迫化する中東情勢による資源価格の高騰や為替変動、中国・台湾問題など、当社グループを取り巻く経営環境は引き続き厳しい状況で推移するものと思われま

す。当社グループは、以下に掲げる項目を重点的な経営課題として売上拡大と収益性の向上に取り組んでまいります。

シェア拡大

新製品の拡販に注力するとともに、新規需要先の開拓に努めてまいります。

新規事業の育成

鉍構造物の造膜型塩分低減剤「ソルトリッパー-FM」やグリセリンを小分け及び希釈化するグリセリン事業、さらに剥離剤等の新規事業につきましては、今まで培ってきたノウハウと企業財産を基盤に新たなフィールドへの進出を目指していきます。

人材の育成

企業の競争力の源泉はヒトにあるとの認識の下、国家資格等の取得、セミナー等に積極的に参加し、社員一人一人の能力を伸ばしていきます。

財務体質の強化

経営資源の効率的な活用、販売費及び一般管理費の抑制に努め、設備投資については営業キャッシュ・フローの範囲内にて行うようにキャッシュ・フローの管理を徹底し、財務体質の強化を図ってまいります。

(5) 目標とする経営指標

当社グループは、収益力の向上と財務体質の強化を経営目標の中心として重視しております。収益機会の増加とともに生産、物流面の合理化を推進して、売上高及び経常利益をさらに高めてまいりたいと考えております。

経常利益の水準としては、売上高経常利益率5.0%程度を目指しております。

2 【サステナビリティに関する考え方及び取組】

当社グループのサステナビリティに関する考え方及び取組は、次のとおりであります。なお、文中の将来に関する事項は、当連結会計年度末現在において当社グループが判断したものであります。

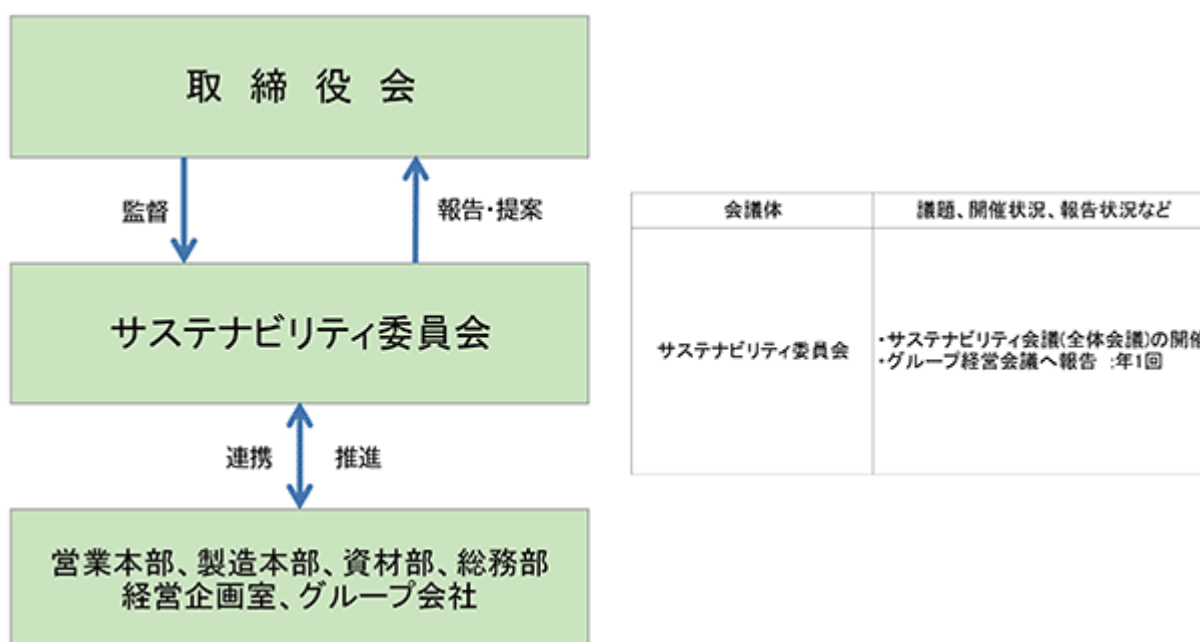
(1) ガバナンス

当社グループは、代表取締役社長が議長を務めるサステナビリティ委員会を設置しました。

サステナビリティ委員会には、代表取締役社長、常務取締役、取締役、執行役員、営業本部、製造本部、資材部、総務部、経営企画室、常勤監査役が構成メンバーとして参加しています。

当委員会は、機動力をもって気候関連課題を含むサステナビリティ全体のリスク管理、戦略の推進に対し責任を負っています。

気候変動課題への対応について、経営会議及び代表取締役社長が委員長を務めるサステナビリティ委員会において、適宜、議題として取り上げ、気候変動に関するコミットメントの進捗確認や、リスク・機会の識別・評価に関して、全社内役員による議論を行うこととしております。また、グループ経営会議及びサステナビリティ委員会で決議された基本方針、施策の結果は、取締役会に報告を行うこととしております。



(2) 戦略

事業戦略の妥当性や、2030年に向けた成長戦略の検討に向けて、1.5 シナリオ、4 シナリオの2つの気候変動シナリオに基づき、移行リスク、物理リスク、機会を抽出しました。

4 シナリオでは、2030年時点ではリスク・機会ともに大きく顕在化しない可能性はあるものの、台風や洪水などの災害発生によるサプライチェーンへの影響がリスク要因になると捉えています。

当社グループではいずれのリスクにおいても事業活動に関連のあるものとして評価対象とし、リスク軽減にむけて検討を進めています。

シナリオ分析結果 (1.5 シナリオ)

シナリオ	分類	気象関連事象	時間軸	財務インパクト	当社グループとしての対応
1 ・ 5 シ ナ リ オ	移行	炭素税の導入	中/長期	大	・炭素税による原材料価格の上昇分を製品価格へ転嫁
	移行	再生可能エネルギー比率の上昇	中/長期	中	・再生可能エネルギーの導入を検討
	移行	顧客企業のGHG削減の強化	中/長期	大	・環境関連設備投資(省エネ機器導入、LED照明等)
	移行	原材料価格の上昇	中/長期	大	・複数のサプライヤーからの購入 ・市場のモニタリング
	機会	顧客の気候変動対応の要望	中/長期	中	・環境対応製品の開発

シナリオ分析結果 (4 シナリオ)

シナリオ	分類	気象関連事象	時間軸	財務インパクト	当社グループとしての対応
4 シ ナ リ オ	移行	炭素税の導入	中/長期	大	・炭素税による原材料価格の上昇分を製品価格へ転嫁
	移行	再生可能エネルギー比率の上昇	中/長期	中	・再生可能エネルギーの導入を検討
	移行	顧客企業のGHG削減の強化	中/長期	大	・環境関連設備投資(省エネ機器導入、LED照明等)
	移行	原材料価格の上昇	中/長期	大	・複数のサプライヤーからの購入 ・市場のモニタリング
	物理	越谷工場 洪水による工場操業停止	中/長期	大	・越谷工場の水門による洪水対策 ・兵庫工場からの出荷 ・サプライチェーンマネジメントの強化 ・作業環境整備の充実
	物理	異常気象 (台風、防風、地震)	中/長期	大	
	物理	平均気温の上昇	中/長期	中	
	物理	降水・気象パターンの変化	中/長期	小	
	物理	降水・気象パターンの変化	中/長期	小	
機会	顧客の気候変動対応の要望	中/長期	中	・環境対応製品の開発	

また、当社グループにおける、人材の多様性の確保を含む人材の育成に関する方針及び社内環境整備に関する方針は次のとおりです。

< 人材育成方針 >

「社員の多様性と人権を尊重するとともに、個人の力を最大限に生かせるように、一人一人が又はグループで課題を謙虚に学び、考え、評価し、迅速に改善できる人材を育成します」という人材に関わる当社グループの企業行動指針に則り、継続的な事業の成長・成功を実現するため、社員自らが会社に貢献するために何を行うべきかを自分で考えて行動できる人材、すなわち「自律型人材」の育成に努め、多様な人材がモチベーション高く働けることを目指します。

・入社時教育

社会人への意識改革、ビジネスマナーや職種に必要な基本スキルの習得、企業ルールや社風の理解を目的とします。

・職場教育 (OJT)

職場での実務を通じた教育を計画的に行い、担当業務の範囲を広げながら多様化を図ることを目的とします。

・職場外教育（Off-JT）

社外講師による中堅社員研修、管理職研修、ハラスメント研修など、職場でのOJTを補完するために、知識やスキルを体系的に身につけることを目的とします。

<社内環境整備方針>

当社グループは、安全な職場環境づくりに取り組み、社員の心身の健康を守るとともに、人権を尊重し、差別のない健全な職場環境の確保に取り組んでいきます。

(3) リスク管理

当社グループは、気候変動に係るリスクの識別・評価・確定について、サステナビリティ委員会にて検討・実施しています。

リスクの識別については、経営企画室が事務局を務めるグループ全体のリスク管理とも連携をしています。

原則年1回所管部門が見直しを行い、サステナビリティに係るリスク及び機会に関する情報を収集し、サステナビリティ委員会は、評価を影響の大小で判別しています。

評価したリスクの中で重要なものについては、サステナビリティ委員会より取締役会に報告されます。

(4) 指標及び目標

当社グループでは、これまでも省エネルギー活動を積極的に行い、各工場のLED化、社用車の削減や、水素車・ハイブリット車の導入を推進してまいりました。また、自動車メーカーとの契約で納品している溶剤の8割程度及びその他のユーザーより使用済み溶剤の回収を行い、当社グループのリサイクルシステムにおいてリサイクル品（再生溶剤）を原料として使用し、さらに容器もリサイクルしております。今後、製造設備の省エネ機器への切り替えに積極的に取り組み、グループ全体の温室効果ガス（Scope1及びScope2）の削減を進めてまいります。目標値は、今後の動向を踏まえて検討してまいります。

（単位：t-CO2）

Scope1及びScope2 温室効果ガス排出量	2023年3月期実績	2024年3月期実績	増減率
連結	2,207	2,081	5.7%
単体	1,280	1,198	6.4%

Scope1：事業者自らによる温室効果ガスの直接排出（燃料の燃焼、ガソリン等）

Scope2：他社から供給された電気の使用に伴う間接排出

また、当社グループでは上記「(2) 戦略」において記載した、人材の多様性の確保を含む人材の育成に関する方針及び社内環境整備に関する方針について、次の指標を用いております。当該指標に関する目標及び実績は、次のとおりであります。

指標	目標	2024年3月期実績
女性管理職比率	2025年3月までに13%以上	11.9%

連結子会社については、「女性の職業生活における活躍の推進に関する法律」（平成27年法律第64号）の規定による公表義務の対象ではないため数値に含んでおりません。

3 【事業等のリスク】

当社グループは、「大伸化学グループリスク管理方針」を定め、経営的な観点からリスクの見直し対応ができる仕組みを整備するとともに、内部監査機能として内部統制担当部門である経営企画室が計画的にリスク内容の検証も合わせて行っております。当連結会計年度におきましては、経営企画室が現時点において発生する可能性のあるリスク項目を再度見直し、各部門のモニタリング結果を踏まえて、経営会議において審議し、リスク項目の見直し及びリスクに対する対応を決定しております。

個々のリスクにつきましては、有価証券報告書に記載した事業の状況、経理の状況等に関する事項のうち、投資者の判断に重要な影響を及ぼす可能性のある事項には、以下のようなものがあります。

なお、文中の将来に関する事項は、当連結会計年度末現在において当社グループが判断したものであります。

(1) 原材料市況等の影響について

当社グループの化学品事業は、主原料が石油化学製品であるため、中東地域等の地政学リスクや海外経済の動向により、原材料の調達価格が影響を受けることとなります。

また、石油化学メーカーが原料にバイオマスナフサを使用する傾向にあり、調達に影響を受けることも予想されます。

原油価格や為替に異常な変動が生じた場合に、当社グループの財政状態及び経営成績に影響を受ける可能性があります。

当該リスクの対応として、主要な原材料はリスク管理の観点からもできる限り複数の取引先から購入を行っており、安定調達に取り組んでおります。

(2) 法的規制等について

当社グループの化学品事業は、有機溶剤等の各種化学物質を取り扱っております。消防法、毒劇法、その他の環境関連の法令改正にともなう規制強化等により、当社グループの業績及び財政状態に影響を及ぼす可能性があります。

当該リスクの対応として、法令順守の徹底を図るとともに、工業会や行政機関のセミナー等に積極的に参加し、日頃から注力して法改正に対応しております。

また、当社グループの運送業務においては、貨物自動車運送事業法、消防法、毒劇法等の各種法令の規制の適用を受けており、法令違反等が発生し許認可の停止又は取り消し等が生じた場合には、当社グループの事業活動、財政状態及び経営成績に影響を及ぼす可能性があります。

当該リスクの対応として、常に最新の情報取得を行っており、変更事項に対して早急に対応できる体制の確立に尽力しております。

(3) 疫病（新型コロナウイルス感染症等）・自然災害等について

当社グループは、大規模な地震、大型台風等の自然災害により製造設備が被災し生産活動が停止した場合や、疫病等の発生により従業員が出勤停止となり工場の操業停止や運送業務が滞った場合には、当社グループの事業活動、財政状態及び経営成績に影響を及ぼす可能性があります。

当該リスクの対応として、生産拠点を東日本に越谷工場、西日本に兵庫工場と二カ所に分散配置し補完機能をもたせております。また、基幹システムに関しても、越谷工場にメインサーバー、兵庫工場にバックアップサーバーを配置し、災害・事故等のリスク分散を行っております。

(4) 気候変動対応について

当社グループは、大気汚染防止法やPRTR法(特定化学物質の環境への排出量の把握等及び管理の改善の促進に関する法律)に鑑み、環境汚染影響のより少ない環境にやさしい製品を開発するなど、事業活動を通じてCO2排出量の削減等に取り組み、環境改善や気候変動リスクの低減に努めておりますが、環境に関する規制が予測以上に強化された場合は、企業活動の制限や対策費用の増加等により、当社グループの事業活動、財政状態に影響を及ぼす可能性があります。

当該リスクの対応については、2 「サステナビリティに関する考え方及び取組」に記載しております。

(5) 事故等について

当社グループは、火災、爆発、漏洩等の事故が発生した場合や、製造ラインの停止を伴う労災事故が発生した場合には、当社グループの事業活動、財政状態及び経営成績に影響を及ぼす可能性があります。

当該リスクの対応として、製造設備に対する保守点検・計画的な検査修繕を行うとともに、自衛消防隊による防災訓練を定期的に行い、防火管理体制を整えております。また、重大事故の再発防止の観点から、安全環境に関する機能を統括する部門である安全環境室を新設するとともに、工場内の事故発生危険度の高い不適合箇所の改善を行い、構内パトロール、安全教育を定期的に行い、保安事故発生リスクの低減を図っております。

更に当社グループの運送業務において、当社グループの過失に起因する重大事故が発生した場合には、得意先の信頼及び社会的信用の低下、事業許認可の取り消し等の行政処分、被害者からの損害賠償請求等を受けた場合には、当社グループの事業活動、財政状態及び経営成績に影響を及ぼす可能性があります。

当該リスクの対応として、事故防止活動の一環として、安全管理、運行管理の徹底を図るための研修や、全車両にデジタルタコグラフ、ドライブレコーダーを装着し、基本的な速度・時間・距離の情報の他、急加速や急減速、アイドリングストップ情報なども取得することで運転の評価、ヒヤリハット情報の共有を行い、交通事故ゼロを目指した教育に努めています。

(6) 品質問題

当社グループは、製品について品質の向上に努め安定供給の責を果たし、品質の確保と納期を遵守しておりますが、予期せぬ事情により製造物責任につながるような大きな品質問題が発生した場合には、当社グループの業績及び財政状態に影響を及ぼす可能性があります。

当該リスクの対応として、お客様の満足を得るために、信頼性の高い生産管理、高度な品質管理体制の確立に総力を挙げて行います。

(7) 与信管理について

当社グループは、不良債権の発生防止に努めておりますが、取引先の倒産により貸倒損失が発生した場合には、当社グループの経営成績及び財政状態に影響を及ぼす可能性があります。

当該リスクの対応として、当社グループは取引先の信用度合による与信限度枠を設定し、与信管理支援システムを導入しております。また、日頃の営業活動においても、与信情報の収集に努力しております。

4 【経営者による財政状態、経営成績及びキャッシュ・フローの状況の分析】

(1) 経営成績等の状況の概要

当連結会計年度における当社グループの財政状態、経営成績及びキャッシュ・フロー（以下、「経営成績等」という。）の状況の概要は次のとおりであります。

財政状態及び経営成績の状況

当連結会計年度におけるわが国経済は、新型コロナウイルス感染症が5類感染症に移行したことにより行動制限が緩和され、個人消費やインバウンド需要の増加などにより経済活動の正常化が進み、緩やかな回復基調が見られるものの、長期化するウクライナ情勢や緊迫化する中東情勢による資源価格の高騰、急激な円安進行など、景気の先行きは依然として不透明な状態が続いております。

当社グループが主として関連する塗料業界におきましては、こうした経済環境のもと、生産、出荷数量は、ともに前年並みの水準となりました。

このような情勢のもとで当社グループは、有機溶剤専門メーカーとして新規ユーザーの開拓を中心に販売拡大を図りましたが、製品については、生産数量132,497トンで前年同期比1.4%減、出荷数量132,326トンで前年同期比1.5%減となりました。

当連結会計年度の業績といたしましては、売上高は印刷用溶剤類の出荷数量の減少や、上半期において国内の原油・ナフサ市況が前年に比べて低水準で推移したことにより販売単価が下落したため、324億61百万円で前年同期比5.6%減となりました。

主な品目別の売上高は、ラッカーシンナー類が7億16百万円で前年同期比5.9%増、合成樹脂塗料用シンナー類が5億84百万円で前年同期比6.6%増、洗浄用シンナー類が21億65百万円で前年同期比4.7%増、印刷用溶剤類が59億15百万円で前年同期比10.6%減、特殊シンナー類が34億71百万円で前年同期比1.3%増、単一溶剤類が126億28百万円で前年同期比8.6%減、塗料・その他が22億円で前年同期比0.6%増、単一溶剤を中心とした商品が47億49百万円で前年同期比5.7%減、その他収入29百万円で前年同期比82.1%増となりました。

利益面につきましては、効率的な原材料購入の推進及び新規需要の開拓に努めましたが、円安等による一部の主要原材料価格の高騰や運送費の上昇等があり、その結果、営業利益は前年同期比34.1%減の8億25百万円、経常利益は前年同期比28.1%減の9億39百万円となり、親会社株主に帰属する当期純利益は前年同期比34.4%減の6億27百万円と、いずれも減益となりました。

(資産)

当連結会計年度末の総資産は、241億32百万円(前連結会計年度末比2億60百万円減)となりました。これは主に、売掛金の増加(同3億50百万円増)、投資有価証券の増加(同1億24百万円増)等があったものの、現金及び預金の減少(同8億44百万円減)等があったことによるものであります。

(負債)

負債総額は、81億10百万円(前連結会計年度末比8億40百万円減)となりました。これは主に、買掛金の減少(同3億1百万円減)、未払法人税等の減少(同1億51百万円減)、未払消費税等の減少(同1億45百万円減)等があったことによるものであります。

(純資産)

純資産は、160億22百万円(前連結会計年度末比5億80百万円増)となりました。これは主に、利益剰余金の増加(同4億44百万円増)等があったことによるものであります。

キャッシュ・フローの状況

当連結会計年度における現金及び現金同等物（以下「資金」という。）は、前年同期に比べて8億44百万円減少し、41億7百万円となりました。各キャッシュ・フローの状況とそれらの要因は次のとおりであります。

（営業活動によるキャッシュ・フロー）

当連結会計年度において営業活動の結果使用した資金は、1億85百万円（前年同期は17億98百万円の収入）となりました。これは主に、税金等調整前当期純利益の計上9億36百万円、減価償却費4億7百万円等があったものの、売上債権の増加4億34百万円、仕入債務の減少3億12百万円、未払債務の減少1億85百万円、法人税等の支払額4億26百万円等があったことによるものであります。

（投資活動によるキャッシュ・フロー）

当連結会計年度において投資活動の結果使用した資金は、4億38百万円（前年同期は4億14百万円の支出）となりました。これは主に、有形固定資産の取得による支出4億95百万円、保険積立金の積立による支出1億71百万円があったものの、保険積立金の解約による収入2億20百万円等があったことによるものであります。

（財務活動によるキャッシュ・フロー）

当連結会計年度において財務活動の結果使用した資金は、2億20百万円（前年同期は2億63百万円の支出）となりました。これは主に、配当金の支払額1億83百万円等があったことによるものであります。

生産、受注及び販売の実績

当社グループは、化学品事業の単一セグメントであるため、品目別に記載しております。

なお、セグメントについての詳細は、「第5 経理の状況（セグメント情報等）」をご覧ください。

a 生産実績

当連結会計年度における生産実績については、単一セグメントのため品目別に記載しております。

品目	生産高(千円)	前期増減率(%)
ラッカーシンナー類	677,069	7.9
合成樹脂塗料用シンナー類	591,438	6.4
洗浄用シンナー類	2,148,452	4.6
印刷用溶剤類	5,923,163	10.7
特殊シンナー類	3,504,406	1.6
単一溶剤類	12,624,701	8.5
塗料・その他	2,309,677	0.5
合計	27,778,910	5.6

（注）金額は販売価格で表示しております。

b 受注実績

当連結会計年度における受注実績については、単一セグメントのため品目別に記載しております。

品目	受注高(千円)	対前期 増減率(%)	受注残高(千円)	対前期 増減率(%)
ラッカーシンナー類	717,670	6.0	8,551	15.2
合成樹脂塗料用シンナー類	584,989	7.8	3,341	26.8
洗浄用シンナー類	2,169,002	4.2	44,572	9.7
印刷用溶剤類	5,912,716	10.6	19,437	13.6
特殊シンナー類	3,488,454	2.2	64,518	34.4
単一溶剤類	12,655,389	8.5	163,729	19.4
塗料・その他	2,197,898	0.2	49,650	6.6
合計	27,726,121	5.5	353,800	13.6

(注) 金額は販売価格で表示しております。

c 販売実績

当連結会計年度における販売実績については、単一セグメントのため品目別に記載しております。

品目	販売高(千円)	対前期増減率(%)
製品		
ラッカーシンナー類	716,544	5.9
合成樹脂塗料用シンナー類	584,283	6.6
洗浄用シンナー類	2,165,047	4.7
印刷用溶剤類	5,915,770	10.6
特殊シンナー類	3,471,954	1.3
単一溶剤類	12,628,810	8.6
塗料・その他	2,200,799	0.6
小計	27,683,210	5.6
商品		
単一溶剤	4,252,838	8.8
その他商品	496,429	33.9
小計	4,749,267	5.7
その他収入	29,319	82.1
小計	29,319	82.1
合計	32,461,797	5.6

(注) 主な相手先別の販売実績及び当該販売実績の総販売実績に対する割合は次のとおりであります。

相手先	前連結会計年度		当連結会計年度	
	販売高(千円)	割合(%)	販売高(千円)	割合(%)
東洋インキ(株)	7,854,443	22.8	6,765,193	20.8

(注) 上記の相手先東洋インキ(株)には、東洋インキF P P(株)、トーヨーケム(株)等の販売高を含んでおります。

(2) 経営者の視点による経営成績等の状況に関する分析・検討内容

経営者の視点による当社グループの経営成績等の状況に関する認識及び分析・検討内容は次のとおりであります。

経営成績

(売上高)

当連結会計年度の業績といたしましては、売上高は印刷用溶剤類の出荷数量の減少や、上半期において国内の原油・ナフサ市況が前年に比べて低水準で推移したことにより販売単価が下落したため、324億61百万円となりました。

(売上原価・販売費及び一般管理費)

売上原価は、円安等による一部の主要原材料価格の高騰等により、281億86百万円となりました。販売費及び一般管理費は、運送費の上昇や役員退職慰労金の増加等により、34億49百万円となりました。

(営業利益)

上記の結果、営業利益は8億25百万円となりました。

(営業外損益)

営業外損益は、1億14百万円のプラスとなりました。受取利息及び配当金から、支払利息、手形売却損を差し引いた金融収支は、20百万円のプラスとなっております。

(経常利益)

上記の結果、経常利益は9億39百万円となりました。

(特別損益)

特別損益は、3百万円のマイナスとなりました。

(税金等調整前当期純利益及び親会社株主に帰属する当期純利益)

この結果、税金等調整前当期純利益は、9億36百万円となりました。親会社株主に帰属する当期純利益は、6億27百万円となっております。

当社グループの経営成績に重要な影響を与える要因として、出荷数量は経済活動の影響を受け、販売単価は原料市況に影響を受けます。利益面につきましては、中東の地政学リスクによる原油価格の変動、為替変動、運送費の上昇等、更には海外景気に起因する需給関係により影響を受けます。

目標とする経営指標として、売上高経常利益率2.8%となり、期初目標とした売上高経常利益率3.7%を下回る結果となりました。引き続き、目標数値の達成を目指します。

資本の財源及び資金の流動性についての分析

当社グループの運転資金は、主に製品製造に使用する原材料の調達及び販売商品の購入に費やされており、その他人件費、販売のための運賃等、製造経費や販売費及び一般管理費に計上される費目に対しても同様に費消されております。

さらに、設備投資資金は、生産力増強を目的とした生産設備の新規取得、それらを管理するシステムの整備等に支出されております。

これらの必要資金は、利益の計上、減価償却費等により生み出される内部資金により賄うことを基本としておりますが、必要に応じて金融機関からの資金調達にて対応しております。

当連結会計年度においては、越谷工場及び兵庫工場のシンナー製造設備等に対して4億円の設備投資を実施いたしました。

資金繰り等については、予定されている資金支出に対して十分に余裕をもって手許現預金を確保しながら、資金的にも安定した経営に努めております。

キャッシュ・フローの状況

当連結会計年度における現金及び現金同等物は、41億7百万円となりました。キャッシュ・フローの分析につきましては、「4 経営者による財政状態、経営成績及びキャッシュ・フローの状況の分析(1) 経営成績等の状況の概要 キャッシュ・フローの状況」のとおりであります。キャッシュ・フロー関連指標のトレンドを示しますと下記のとおりであります。

	2023年3月期	2024年3月期
自己資本比率(%)	63.3	66.4
時価ベースの自己資本比率(%)	22.3	29.4
キャッシュ・フロー対有利子負債比率(%)	1.1	-
インタレスト・カバレッジ・レシオ(倍)	2,925.8	-

自己資本比率：自己資本 / 総資産

時価ベースの自己資本比率：株式時価総額 / 総資産

キャッシュ・フロー対有利子負債比率：有利子負債 / キャッシュ・フロー

インタレスト・カバレッジ・レシオ：キャッシュ・フロー / 利払い

- (注) 1 株式時価総額は、自己株式を除く発行済株式数をベースに計算しております。
2 キャッシュ・フローは、営業キャッシュ・フローを利用しております。
3 有利子負債は、連結貸借対照表に計上されている負債のうち利子を支払っている全ての負債を対象としております。
4 2024年3月期は、営業活動によるキャッシュ・フローがマイナスであるため、キャッシュ・フロー対有利子負債比率及びインタレスト・カバレッジ・レシオを記載しておりません。

重要な会計上の見積り及び当該見積りに用いた仮定

当社グループの連結財務諸表は、わが国において一般に公正妥当と認められている会計基準に基づき作成しております。この連結財務諸表を作成するにあたって、資産、負債、収益及び費用の報告額に影響を及ぼす見積り及び仮定を用いておりますが、これらの見積り及び仮定に基づく数値は実際の結果と異なる可能性があります。

連結財務諸表の作成に当たって用いた会計上の見積り及び仮定のうち、重要なものは以下のとおりであります。

a 貸倒引当金

売上債権等の貸倒れによる損失に備えるため、一般債権については貸倒実績率により、貸倒懸念債権等特定の債権については個別に回収可能性を検討し、必要な貸倒引当金を計上しております。顧客の財政状態が悪化し、その支払能力が低下した場合には、追加の引当が必要となる可能性があります。

b 繰延税金資産

繰延税金資産の回収可能性は、将来の税金負担額を軽減する効果を有するかどうかで判断しております。当該判断は、収益力に基づく一時差異等加減算前課税所得の十分性、タックス・プランニングに基づく一時差異等加減算前課税所得の十分性及び将来加算一時差異の十分性のいずれかを満たしているかどうかにより判断しております。

当該見積り及び当該仮定について、将来の不確実な経済条件の変動等により見直しが必要となった場合、翌連結会計年度以降の連結財務諸表において認識する繰延税金資産及び法人税等調整額の金額に重要な影響を与える可能性があります。

c 退職給付債務及び退職給付費用

当社グループのうち、当社は確定給付制度を採用しております。確定給付制度の退職給付債務及び関連する勤務費用は、数理計算上の仮定を用いて退職給付見込額を見積り、割り引くことにより算定しております。数理計算上の仮定には、割引率、昇給率等の様々な計算基礎があります。

当該見積り及び当該仮定について、将来の不確実な経済条件の変動等により見直しが必要となった場合、翌連結会計年度以降の連結財務諸表において認識する退職給付に係る負債及び退職給付費用の金額に重要な影響を与える可能性があります。

d 固定資産の減損

固定資産の減損に係る回収可能性の評価にあたり、資産のグルーピングを行い、収益性が著しく低下した資産グループがある場合には、固定資産の帳簿価額を回収可能価額まで減損し、当該減少額を減損損失として計上しております。

当該見積り及び当該仮定について、将来の不確実な経済条件の変動等により見直しが必要となった場合、翌連結会計年度以降の連結財務諸表において減損損失が発生する可能性があります。

5 【経営上の重要な契約等】

技術供与契約

台湾の大勤化成股分有限公司に対してシンナー製造に関する技術供与を行う契約を1996年4月1日に締結しております。

6 【研究開発活動】

当連結会計年度の研究開発活動は、顧客に信頼される『製品』を開発することに加え、既製品の研究改良(品質・安全・性能・環境)を行っております。特に環境対策や作業者に対する安全性、危険性をテーマに溶剤の見地から、改善・開発、及び溶剤のリサイクル化等において努力しております。

当連結会計年度において支出した研究開発費の総額は、94百万円であります。研究開発活動の内容を示すと次のとおりであります。

- (1) 現在、様々な洗浄剤がありますが、その目的・用途に合わせ、最善の製品を提案・提供すると共にリサイクル化を推進し、資源である有機溶剤の有効活用によるCO2排出抑制を視野に、開発に取り組んでおります。
昨今の、世界情勢による石油製品の供給難や価格高騰の対策として、再生可能エネルギーを基原料とした溶剤の採用を進めるとともに、今までのブレンドノウハウを駆使し、その時々状況で最適なものをリアルタイムで発信していくことで、顧客維持に努めております。
- (2) 大気汚染防止法やPRTR法(特定化学物質の環境への排出量の把握等及び管理の改善の促進に関する法律)に鑑み、環境汚染影響のより少ない環境にやさしい製品を開発するとともに、有害物の大気中への排出を少なくする使用方法の選定や処理設備の検証を行い、お客様に提案できるよう活動を進めております。
特に、昨今の自動車業界では、環境規制の厳正化により水性塗料化が再加速し、それに伴って水性洗浄剤においてもVOCフリー・低減化の要望が多く寄せられ、それらの対応を進めております。
さらに土木分野にも視野を広め、有害粉じん対策における構造物用塗膜剥離剤の開発を発端として、それに関連する鋼構造物の補修・点検分野での製品開発を進めております。
- (3) より高度な品質を確保するための設備の検証や生産技術の確立、また有機溶剤の枠にとられない事業分野展開の助けとして、生産設備の開発を進めております。
また、越谷工場での樹脂溶解関連における実務的な生産技術の確立、及び高効率生産設備開発に取り組んでおります。

第3 【設備の状況】

1 【設備投資等の概要】

当連結会計年度における設備投資は、生産性の合理化等に向けて設備の新設・改修のため、越谷工場及び兵庫工場の化学品製造設備等400百万円を実施いたしました。

2 【主要な設備の状況】

(1) 提出会社

2024年3月31日現在

事業所名 (所在地)	設備の内容	帳簿価額(千円)					従業員数 (名)	
		建物 及び構築物	機械装置 及び運搬具	土地 (面積㎡)	工具、器具 及び備品	その他		合計
越谷工場 (埼玉県越谷市)	化学品 製造設備	616,844	425,870	1,355,392 (24,548) [4,825]	65,984	49,524	2,513,616	81
兵庫工場 (兵庫県神崎郡 福崎町)	化学品 製造設備	762,939	32,001	537,492 (29,737) [1,645]	31,464	5,261	1,369,158	53

- (注) 1 上記中の [] 内は賃借中のものであり、外数であります。
2 帳簿価額のうち「その他」は、建設仮勘定及び無形固定資産の合計であります。
3 従業員数には嘱託、パートタイマー、アルバイトは含まれておりません。

(2) 国内子会社

重要な設備がないため、記載を省略しております。

3 【設備の新設、除却等の計画】

(1) 重要な設備の新設等

該当事項はありません。

(2) 重要な設備の除却等

経常的な設備の更新のための除却を除き、該当事項はありません。

第4 【提出会社の状況】

1 【株式等の状況】

(1) 【株式の総数等】

【株式の総数】

種類	発行可能株式総数(株)
普通株式	11,760,000
計	11,760,000

【発行済株式】

種類	事業年度末現在 発行数(株) (2024年3月31日)	提出日現在 発行数(株) (2024年6月28日)	上場金融商品取引所 名又は登録認可金融 商品取引業協会名	内容
普通株式	4,592,000	4,592,000	東京証券取引所 スタンダード市場	単元株式数は100株 であります。
計	4,592,000	4,592,000	-	-

(2) 【新株予約権等の状況】

【ストックオプション制度の内容】

該当事項はありません。

【ライツプランの内容】

該当事項はありません。

【その他の新株予約権等の状況】

該当事項はありません。

(3) 【行使価額修正条項付新株予約権付社債券等の行使状況等】

該当事項はありません。

(4) 【発行済株式総数、資本金等の推移】

年月日	発行済株式 総数増減数 (株)	発行済株式 総数残高 (株)	資本金 増減額 (千円)	資本金 残高 (千円)	資本準備金 増減額 (千円)	資本準備金 残高 (千円)
1995年10月19日(注)	450,000	4,592,000	297,000	729,000	400,280	666,880

(注) 有償の一般募集による増加

(入札による募集)

385,000株
発行価格 1,320円
資本組入額 660円

(入札によらない募集)

65,000株
発行価格 1,470円
資本組入額 660円

(5) 【所有者別状況】

2024年3月31日現在

区分	株式の状況(1単元の株式数100株)							単元未満株式の状況(株)	
	政府及び地方公共団体	金融機関	金融商品取引業者	その他の法人	外国法人等		個人その他		計
					個人以外	個人			
株主数(人)	-	6	13	43	14	4	686	766	-
所有株式数(単元)	-	5,331	498	12,939	2,574	14	24,546	45,902	1,800
所有株式数の割合(%)	-	11.61	1.08	28.19	5.61	0.03	53.47	100.00	-

(注) 自己株式16,823株は、「個人その他」に168単元、「単元未満株式の状況」に23株含まれております。

(6) 【大株主の状況】

2024年3月31日現在

氏名又は名称	住所	所有株式数(千株)	発行済株式(自己株式を除く。)の総数に対する所有株式数の割合(%)
坪井典明	東京都大田区	604	13.21
有限会社 坪井	東京都大田区南馬込2丁目24-28	556	12.16
光通信株式会社	東京都豊島区西池袋1丁目4-40	271	5.93
日本生命保険相互会社	東京都千代田区丸の内1丁目6-6	234	5.11
株式会社三井住友銀行	東京都千代田区丸の内1丁目1-2	169	3.69
大伸化学従業員持株会	東京都港区芝大門1丁目9-9	150	3.29
丸善石油化学株式会社	東京都中央区入船2丁目1-1	130	2.84
INTERACTIVE BROKERS LLC (常任代理人 インタラクティブ・ブローカーズ証券株式会社)	ONE PICKWICK PLAZA GREENWICH, CONNECTICUT 06830 USA (東京都千代田区霞が関3丁目2番5号)	128	2.81
株式会社三菱UFJ銀行	東京都千代田区丸の内2丁目7-1	73	1.60
杉浦久毅	東京都板橋区	70	1.53
計	-	2,386	52.16

(7) 【議決権の状況】

【発行済株式】

2024年3月31日現在

区分	株式数(株)	議決権の数(個)	内容
無議決権株式	-	-	-
議決権制限株式(自己株式等)	-	-	-
議決権制限株式(その他)	-	-	-
完全議決権株式(自己株式等)	(自己保有株式) 普通株式 16,800	-	-
完全議決権株式(その他)	普通株式 4,573,400	45,734	-
単元未満株式	普通株式 1,800	-	-
発行済株式総数	4,592,000	-	-
総株主の議決権	-	45,734	-

(注) 「単元未満株式」欄の普通株式には、当社所有の自己株式23株が含まれております。

【自己株式等】

2024年3月31日現在

所有者の氏名 又は名称	所有者の住所	自己名義 所有株式数 (株)	他人名義 所有株式数 (株)	所有株式数 の合計 (株)	発行済株式 総数に対する 所有株式数 の割合(%)
(自己保有株式) 大伸化学株式会社	東京都港区芝大門 1丁目9-9	16,800	-	16,800	0.37
計	-	16,800	-	16,800	0.37

2 【自己株式の取得等の状況】

【株式の種類等】 会社法第155条第7号による普通株式の取得

(1) 【株主総会決議による取得の状況】

該当事項はありません。

(2) 【取締役会決議による取得の状況】

該当事項はありません。

(3) 【株主総会決議又は取締役会決議に基づかないものの内容】

区分	株式数(株)	価額の総額(千円)
当事業年度における取得自己株式	24	31
当期間における取得自己株式	-	-

(4) 【取得自己株式の処理状況及び保有状況】

区分	当事業年度		当期間	
	株式数(株)	処分価額の総額(千円)	株式数(株)	処分価額の総額(千円)
引き受ける者の募集を行った取得自己株式	-	-	-	-
消却の処分を行った取得自己株式	-	-	-	-
合併、株式交換、株式交付、会社分割に係る移転を行った取得自己株式	-	-	-	-
その他()	-	-	-	-
保有自己株式数	16,823	-	16,823	-

(注) 当期間における保有自己株式数には、2024年6月1日から有価証券報告書提出日までの単元未満株式の買取りによる株式数は含めておりません。

3 【配当政策】

当社は、株主に対する利益還元を経営の重要施策のひとつとして位置付けており、将来の事業展開と経営体質の強化のために必要な内部留保を確保しつつ、安定した配当を継続して実施していくことを基本方針としております。

配当水準といたしましては、業績に対応した配当を行うことを基本としつつ、配当性向25%程度を目安とし、今後の事業展開に備えるための内部留保の充実や企業体質の一層の強化などを勘案して決定しております。

また、2018年6月28日開催の定時株主総会決議により、会社法第459条第1項の規定に基づき、期末配当は3月31日、中間配当は9月30日を基準日とし、それ以外にも基準日を定めて剰余金の配当を取締役会の決議によりすることができる旨を定款に定めております。

当事業年度の利益配分につきましては、上記基本方針に基づき業績等を勘案し、1株当たり40円の普通配当を実施することといたしました。この結果、配当性向は29.2%、純資産配当率は1.2%となりました。

内部留保資金の資金用途につきましては、今後予想される業界内の競争激化に対応し、将来の事業展開に向けた財務体質及び経営基盤の強化に活用して事業の拡大に努めてまいり所存であります。

(注) 基準日が当事業年度に属する剰余金の配当は、以下のとおりであります。

決議年月日	配当金の総額(百万円)	1株当たり配当金(円)
2024年6月27日 定時株主総会決議	183	40

4 【コーポレート・ガバナンスの状況等】

(1) 【コーポレート・ガバナンスの概要】

コーポレート・ガバナンスに関する基本的な考え方

当社は、企業経営の適法性及び効率性の確保並びに透明性の向上が最優先事項であるという認識に基づき、より望ましいコーポレート・ガバナンス確立のための取組みを強化いたします。

企業統治の体制

a 企業統治の体制の概要及び当該体制を採用する理由

(a) 現状のコーポレート・ガバナンス体制の概要

有価証券報告書提出日現在、当社の取締役会は、取締役6名（うち社外取締役2名）で構成され、定例として3ヵ月に1回、その他必要に応じて随時開催されており、経営上の重要事項について意思決定を行うとともに、経営計画の進捗状況を遅滞なく把握し取締役の監督を行っております。

また監査役会は、監査役3名（うち社外監査役2名）で構成され、各監査役とも取締役会及び経営会議その他の重要な会議に出席して、経営状態及び取締役の業務執行に対する適時適正な監査を行っております。

さらに当社では、取締役会付議事項の事前協議、その他全社的事件を審議する会議体として常勤取締役、常勤監査役を構成員とした経営会議を定期的あるいは随時開催することにより、経営及び業務運営管理に関する重要執行方針について、効率的かつ迅速に審議対応しております。加えて執行役員制度を導入し、業務執行の迅速化と効率化及び積極的な人材登用を行える体制を整備拡充しております。

(b) 現状のコーポレート・ガバナンス体制を選択している理由

当社は監査役制度を導入し、当社の事業内容に精通した社内取締役と他社での豊富な経験と知見を有した社外取締役に構成される取締役会と、独立した立場から監査機能を発揮する社外監査役を含む監査役会による体制が、当社にとってよりふさわしいコーポレート・ガバナンス体制であると考えております。

b 内部統制システムの整備状況

当社は、内部管理体制を一層強化するために、牽制組織の整備を図っております。組織の形態といたしましては総務部、資材部、営業管理部、経営企画室等が事務統制、予算統制、適時開示等を行い各部門に対しても牽制機能を確保しております。また社内規程等につきましては、コンプライアンス体制の強化の一環として「大伸化学グループ企業行動指針」「大伸化学グループ社員・役員行動規範」を制定するとともに、不正行為等の早期発見のため「内部通報マニュアル」に基づく内部通報制度を導入しております。

加えてリスク管理体制につきましては「大伸化学グループリスク管理方針」を定め、リスクの見直し対応ができる仕組みを整備しております。さらに内部監査機能として内部統制担当部門である経営企画室等が計画的に監査を実施することによりコンプライアンス対応、リスク管理のモニタリングを行っております。重ねて金融商品取引法に基づく「財務報告に係る内部統制制度」に関して、社長直轄の経営企画室が内部統制システムの整備運用状況について評価を行い、代表取締役社長が「内部統制報告書」において財務報告に係る内部統制は有効である旨の意見を表明しております。

c リスク管理体制の整備状況

発生が予想される各種リスクにつきましては、主管部門を定め経営企画室が定期的、あるいは随時見直しを行い、経営会議において内容を検討し対応を決定しております。

d 責任限定契約

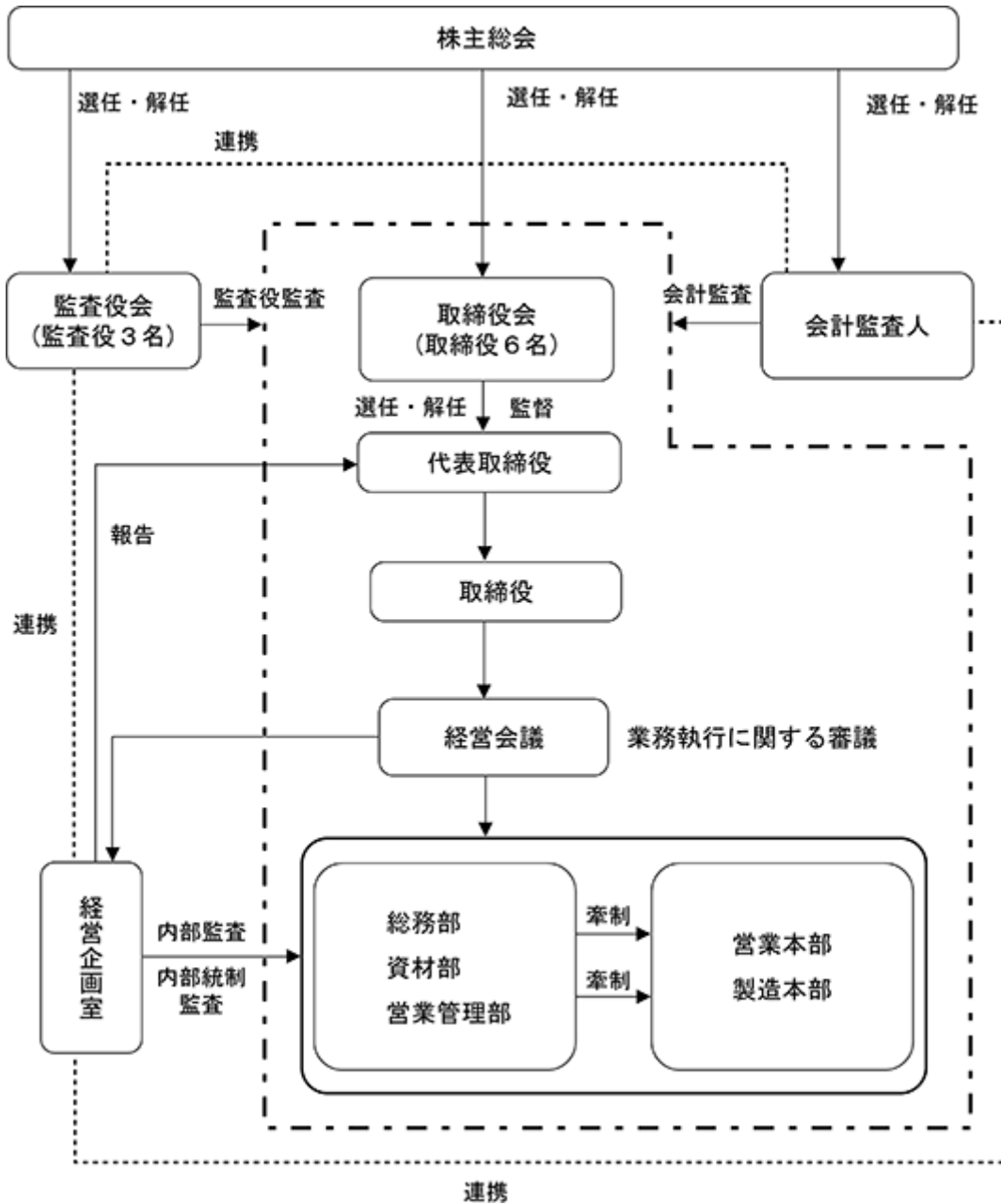
当社は、社外取締役の小川昌宏氏、新海寛彦氏、社外監査役の野崎満氏、安藤正博氏との間で、会社法第427条第1項の規定により、同法第423条第1項の損害賠償責任を限定する契約を締結しております。当該契約に基づく責任の限度額は、法令が規定する額としております。

e 役員等賠償責任保険契約

当社は、すべての取締役及び監査役を被保険者とした、会社法第430条の3第1項に規定する役員等賠償責任保険契約を保険会社との間で締結しております。

当該契約の概要は、以下のとおりであります。

- ・会社訴訟、第三者訴訟、株主代表訴訟等により、被保険者が負担することとなった争訟費用及び損害賠償金等を補填の対象としております。
- ・被保険者の職務の執行の適正性が損なわれないようにするための措置として、被保険者による犯罪等に起因する損害等については、補填の対象外としております。
- ・当該契約の保険料は、全額当社が負担しております。



取締役に関する事項

a 取締役の定数

当社の取締役は、定款により10名以内と定められております。

b 取締役選任の決議要件

当社は、取締役の選任決議について、議決権を行使することができる株主の議決権の3分の1以上を有する株主が出席し、その議決権の過半数をもって行い累積投票によらない旨を定款に定めております。

株主総会決議に関する事項

a 取締役会で決議できる株主総会決議事項

(a) 自己株式の取得、剰余金の配当

当社は、2018年6月28日開催の定時株主総会決議により、機動的な資本政策及び配当政策を図るため、自己株式の取得や剰余金の配当等、会社法第459条第1項各号に定める事項については、法令に別段の定めがある場合を除き、株主総会の決議によらず取締役会の決議によって定めることができる旨を定款で定めております。

(b) 取締役及び監査役の責任免除

当社は、取締役会の決議をもって同法第423条第1項の行為に関する取締役(取締役であった者を含む。)及び監査役(監査役であった者を含む。)の責任を、法令の限度において、取締役会の決議をもって免除することができる旨を定款に定めております。これは、取締役及び監査役が職務を遂行するにあたり、その能力を十分に発揮して、期待される役割を果たしうる環境を整備することを目的とするものであります。

b 株主総会の特別決議要件

当社は、会社法第309条第2項に定める株主総会の特別決議要件について、議決権を行使することができる株主の議決権の3分の1以上を有する株主が出席し、その議決権の3分の2以上をもって行う旨を定款に定めております。これは、株主総会における特別決議の定足数を緩和することにより、株主総会の円滑な運営を行うことを目的とするものであります。

取締役会の活動状況

a 取締役会の開催頻度及び個々の取締役の出席状況

取締役会は、定例として3ヵ月に1回、その他必要に応じて随時開催されており、当事業年度においては7回開催し、1回当たりの審議議案数は決議・報告を含め平均11件、所要時間は2時間程度でした。

個々の取締役の出席状況については、以下のとおりであります。

地位	氏名	出席状況
代表取締役会長	杉浦 久毅	100% (1回/ 1回)
代表取締役社長	堀越 進	100% (7回/ 7回)
常務取締役	小林 進	100% (7回/ 7回)
常務取締役	遠藤 次郎	100% (7回/ 7回)
取締役	坪田 法幸	100% (7回/ 7回)
社外取締役	小川 昌宏	100% (7回/ 7回)
社外取締役	新海 寛彦	100% (7回/ 7回)

(注) 杉浦久毅氏は、2023年6月29日開催の第71期定時株主総会終結の時をもって取締役を退任したため、開催回数は退任までの回数を記載しております。

b 取締役会における審議及び検討内容

取締役会における決議・報告事項は、下記のとおりであります。

決議事項44件：株主総会に関する事項、取締役に関する事項、決算に関する事項、年度予算に関する事項、事業運営に関する事項、関係会社に関する事項、その他当社の経営に関わる重要事項等

報告事項34件：全般的経営状況及び業務執行状況に関する事項、株主状況に関する事項、その他取締役会が報告を必要とする事項等

(2) 【役員の状況】

役員一覧

男性9名 女性 - 名 (役員のうち女性の比率 - %)

役職名	氏名	生年月日	略歴	任期	所有株式数 (千株)
代表取締役 社長	堀 越 進	1960年6月12日生	1983年3月 当社入社 2007年4月 当社第二営業部副部長 2010年4月 当社第三営業部長 2011年4月 当社樹脂カッター事業部長 兼第三営業部長 2013年6月 当社執行役員樹脂カッター事業部長 兼第三営業部長 2016年6月 当社取締役樹脂カッター事業部長 兼第三営業部長就任 2019年6月 当社代表取締役社長就任(現任)	(注) 3	29
常務取締役	小 林 進	1959年11月23日生	1982年3月 当社入社 2003年6月 当社兵庫工場長 2009年6月 当社執行役員兵庫工場長 2010年6月 当社執行役員製造本部副本部長 兼兵庫工場長 2013年6月 当社取締役製造本部副本部長 兼兵庫工場長就任 2019年6月 当社常務取締役製造本部長 兼兵庫工場長就任 2021年4月 当社常務取締役製造本部長就任 2024年6月 当社常務取締役就任(現任)	(注) 3	32
常務取締役 営業本部長	遠 藤 次 郎	1960年2月5日生	1989年11月 当社入社 2007年4月 当社名古屋支店長 2009年6月 当社資材部長 2012年4月 当社インキ統括部長 2013年6月 当社執行役員インキ統括部長 2016年6月 当社取締役インキ統括部長就任 2019年6月 当社常務取締役営業本部長就任 (現任)	(注) 3	18
取締役 営業本部副本部長	坪 田 法 幸	1964年6月11日生	1985年4月 当社入社 2009年6月 当社大阪支店長 2019年6月 当社取締役大阪支店長就任 2022年4月 当社取締役営業本部副本部長 兼大阪支店長兼第一営業部長就任 2023年4月 当社取締役営業本部副本部長 兼東日本統括兼第一営業部長就任 (現任)	(注) 3	15
取締役	小 川 昌 宏	1966年6月5日生	1997年4月 弁護士登録 2006年10月 小川昌宏法律事務所開設(現任) 2015年6月 当社取締役就任(現任)	(注) 3	-
取締役	新 海 寛 彦	1955年1月22日生	2019年1月 三菱商事株式会社退社 2019年6月 当社取締役就任(現任)	(注) 3	-

役職名	氏名	生年月日	略歴		任期	所有株式数 (千株)
監査役 (常勤)	山口 利美	1964年5月17日生	1988年4月 2012年4月 2015年6月 2024年6月	当社入社 当社総務部副部長 当社経営企画室長 当社常勤監査役就任(現任)	(注)4	8
監査役	野崎 満	1960年10月5日生	2022年3月 2022年6月	株式会社有沢製作所退社 当社監査役就任(現任)	(注)5	0
監査役	安藤 正博	1957年10月7日生	2022年9月 2023年6月	オムロンヘルスケア株式会社退社 当社監査役就任(現任)	(注)6	-
計						102

- (注) 1 取締役小川昌宏及び新海寛彦は、社外取締役であります。
2 監査役野崎満及び安藤正博は、社外監査役であります。
3 取締役の任期は、2024年3月期に係る定時株主総会終結の時から1年以内に終了する事業年度のうち最終のものに係る定時株主総会終結の時までであります。
4 常勤監査役山口利美の任期は、2024年3月期に係る定時株主総会終結の時から2028年3月期に係る定時株主総会終結の時までであります。
5 監査役野崎満の任期は、2022年3月期に係る定時株主総会終結の時から2026年3月期に係る定時株主総会終結の時までであります。
6 監査役安藤正博の任期は、2023年3月期に係る定時株主総会終結の時から2027年3月期に係る定時株主総会終結の時までであります。

社外取締役及び社外監査役

a 社外取締役及び社外監査役の員数

当社は提出日(2024年6月28日)現在、社外取締役2名、社外監査役は2名を選任しております。

b 社外取締役及び社外監査役と当社との人的関係、資本的関係又は取引関係、その他の利害関係

社外取締役小川昌宏氏は、過去において当社との間で顧問契約を締結しておりましたが、報酬金額も僅少であり重要性はなく、当社との特別な利害関係はありません。

社外取締役新海寛彦氏と当社との間には、特別な利害関係はありません。

社外監査役野崎満氏は、当社の取引先である株式会社有沢製作所に勤務しておりましたが、取引金額は僅少であり、当社との特別な利害関係はありません。

社外監査役安藤正博氏と当社との間には、特別な利害関係はありません。

c 社外取締役及び社外監査役が会社の企業統治において果たす機能及び役割

社外取締役小川昌宏氏は、長年にわたり弁護士をされており、その職務を通じて培われた知識、経験等を活かして取締役会等において有益な発言をいただき、経営全般に貢献いただくことが期待されております。

社外取締役新海寛彦氏は、大手商社における豊富な経験と幅広い知見を有しており、そのグローバルな経歴等から当社の経営全般に貢献いただくことが期待されております。

社外監査役野崎満氏は、電子材料業界において営業部門や資材部門に長年携わり、組織マネジメントに関する豊富な実務経験と知見を有しており、経営全般の監視と有効な助言を行い充分な監査機能を発揮することが期待されております。なお、同氏は有価証券報告書提出日現在において当社株式200株を保有しております。

社外監査役安藤正博氏は、総合商社、医療機器業界において経理・財務部門等に長年携わり、かつ海外において取締役としても企業経営に関する知識と経験を有しており、グローバルな視点で当社の監査体制強化に貢献いただけることを期待されております。

また、社外取締役の小川昌宏氏及び新海寛彦氏の2名のみを、独立役員として東京証券取引所に届け出ておりますが、社外監査役の2名も、いずれも取引所制定の有価証券上場規程による独立役員の要件を満たしており、社外監査役としての独立性は確保されております。

d 社外取締役及び社外監査役を選任するための当社からの独立性に関する基準又は方針の内容

当社におきましては、社外取締役及び社外監査役を選任するための独立性に関する基準又は方針はありませんが、選任にあたっては会社法及び東京証券取引所の独立役員の独立性に関する判断基準等を参考にしております。

e 社外取締役及び社外監査役の選任状況に関する当社の考え方

社外取締役及び社外監査役の選任に当たりましては、当該監査役の過去及び現在の経歴を考慮するとともに、人格、識見等を含めて総合的に判断して決定したものです。

f 社外取締役及び社外監査役による監督又は内部監査、監査役監査及び会計監査人との相互連携

当社の社外取締役は、取締役会等においてガバナンス機能を意識した独立性を持った意見表明を行っております。また、当社の社外監査役による監査役監査は、独立性を持った中立的視点から、取締役会及び経営会議その他の重要な会議における取締役の職務執行等に対する意見表明のほか、内部監査部門である経営企画室との連携のもと、会計監査人とも情報を共有し実施されております。

g 執行役員制度の導入

当社では、業務執行の迅速化と効率化及び積極的な人材の登用を図るため、執行役員制度を導入しております。

執行役員は、以下のとおりであります。

上席執行役員西日本統括	安藤 勝
上席執行役員樹脂カッター事業部長兼新商品営業統括	内田 光則
執行役員製造本部長兼越谷工場長兼システムセンター長	澤井 光範
執行役員資材部長	山田 栄司
執行役員製造副本部長兼兵庫工場長	品川 俊宏

(3) 【監査の状況】

監査役監査の状況

a 監査役監査の組織及び人員及び手続

当社における監査役監査は、常勤監査役1名、非常勤監査役2名の計3名（社外監査役2名）で構成されております。常勤監査役の山口利美氏は、当社経営企画室長を務め、当社の幅広い業務に精通することから、財務及び会計に関する相当程度の知見を有しております。

b 監査役及び監査役会の活動状況

(a) 監査役等の活動状況

監査役は、期初に開催した監査役会において決定した監査計画に従い、それぞれの役割に応じた活動をしております。

監査計画に定めた活動は以下のとおりであります。

イ 全ての監査役に共通したもの

- ・開催された取締役会に出席し、議事運営、決議内容を監査し、必要に応じて意見表明を行っております。
- ・必要に応じて子会社及び各事業所に赴き、財産状況並びに業務の執行状況を調査確認しております。また、各部門で主催される会議にも適宜出席して意見表明を行っております。
- ・取締役との間で定期的に会合を持ち、取締役の職務の執行状況について随時確認をしております。
- ・会計監査人から、期初に会計監査の年度計画の説明を受け、監査重点項目等を確認し、その履行状況も含めて期末日以降に実施した監査において監査結果の報告を受けております。また、会計監査人の監査結果報告等を踏まえ、会計監査人の評価をしております。
- ・「監査上の主要な検討事項」については、会計監査人と随時協議を行うとともに、会計監査人の監査の相当性を確認しております。

ロ 常勤監査役に関するもの

- ・取締役会のほか、経営会議、部門で主催される重要な会議である営業本部会議及び製造本部会議に、全て出席し、意見表明を行っております。
- ・子会社及び全ての拠点に赴き、財産状況、業務の執行状況の確認を含め、業務監査を実施しております。特に期末においては、製造部門の現地棚卸に立会っております。
- ・決裁申請書等の重要な決済書類等を閲覧し、職務執行状況を確認しております。
- ・内部統制システムの整備運用状況の監視・検証を主眼として、内部監査部門の実施した内部統制監査に立会い、グループ内部統制監査の実施状況を確認しております。
- ・会計監査人から四半期毎に、監査の実施状況の報告を求め、内容について必要に応じて確認をしております。
- ・内部通報窓口の総括部門から随時報告を受け、対応状況について把握、助言をしております。
- ・監査役会議長として、監査計画の起案、実行状況の管理、結果、「監査上の主要な検討事項」の会計監査人・会計執行側・監査役の三者会議の取りまとめをしております。
- ・当事業年度に開催されたサステナビリティ委員会に全て出席し意見表明をしております。

(b) 監査役と会計監査人の連携内容

監査役及び監査役会は、以下の通りの内容で会計監査人と連携しております。

連携内容	概要	4月	5月	6月	7月	8月	9月	10月	11月	12月	1月	2月	3月
監査計画・監査重点項目の選定	会計監査人による監査役会に対する監査計画・重点項目の提示												
四半期レビュー報告・特記事項の確認	会計監査人によるレビュー結果の説明・特記事項の確認検討												
監査重点項目の確認・KAMの検討	会計監査人による監査重点項目の監査状況の説明・KAMの項目内容検討												
内部統制状況の確認	全社統制・IT統制・部門・拠点を含む業務プロセスの確認（含む棚卸）												
グループ会社監査確認	グループ会社の財務諸表を中心とした監査結果の確認（含む全社統制）												
監査役業務監査結果説明	監査役の実施した業務監査内容・結果について会計監査人に説明												
監査報告書	監査役会監査報告書、 会計監査人会社法監査報告書、 金融商品取引法監査報告書結果説明												

(c) 監査役会の活動内容

イ 監査役会の開催頻度及び個々の監査役の出席状況

監査役会は、取締役会開催に先立ち四半期ごとに開催されるほか、必要に応じて適宜開催されます。当事業年度においては合計6回開催し、1回当たりの審議議案数は決議・協議・報告を含め平均6件、所要時間は2時間程度でした。

個々の監査役の出席状況については、以下のとおりであります。

地位	氏名	出席状況
常勤監査役	丸山 淳	100%（6回/6回）
社外監査役	野崎 満	100%（6回/6回）
社外監査役	安藤 正博	100%（5回/5回）
社外監査役	近藤 司	100%（1回/1回）

- (注) 1 丸山淳氏は、2024年6月27日開催の第72期定時株主総会終結の時をもって、監査役を退任しております。
2 安藤正博氏は、2023年6月29日開催の第71期定時株主総会において、監査役に選任され就任したため、開催回数は就任後の回数を記載しております。
3 近藤司氏は、2023年6月29日開催の第71期定時株主総会終結の時をもって監査役を退任したため、開催回数は退任までの回数を記載しております。

ロ 監査役会における審議及び検討内容

監査役会における決議・協議・報告事項は以下のとおりであります。

決議事項 8件：監査方針、監査計画及び業務分担、監査役会の監査報告書、監査役の選任議案への同意、会計監査人の再任、会計監査人の監査報酬に関する同意等

協議事項 5件：会計監査人の評価、取締役会への監査役報告等

報告事項21件：監査レビュー結果、業務監査結果、その他重要事案の説明等

内部監査の状況

当社における内部監査は、社長直轄の組織である経営企画室の4名が、全社的なリスク管理体制の強化並びにグループガバナンス向上の観点から、会社法及び金融商品取引法上の内部統制を含めた社内監査を、監査役の業務監査と連携しながら実施しております。具体的には、内部監査の実施予定内容について、監査役と事前に意見交換を行い、監査項目の選定並びに監査を実施し、進捗結果についても速やかに関連部門取締役、社長、監査役に通知及び報告することとしております。これにより、グループ監査の網羅性も高められ、内部監査の実効性も一層、確保される体制となっております。

さらに、監査結果については、経営企画室が、社長報告以外に経営会議、監査役会においても報告しております。今後は取締役会においても報告を実施、デュアルレポーティング体制を強化してまいります。

また内部監査を担当する経営企画室のスタッフは、それぞれ経営管理、経理財務、法務等の専門的なスキルを有しており、様々な角度から監査を実施しており、監査内容の充実に努めております。

会計監査の状況

a 監査法人の名称

應和監査法人

b 継続監査期間

15年間

c 業務を執行した公認会計士

指定社員 業務執行社員 堀 友善

指定社員 業務執行社員 澤田 昌輝

d 監査業務に係る補助者の構成

公認会計士 4名

その他 4名

e 会計監査人の選定方針と理由

(a) 会計監査人の選定方針と理由

当社監査役会が應和監査法人を会計監査人として選定した理由は、当社監査役会の監査法人選定基準に照らし、同監査法人の品質管理体制、独立性、専門性並びに監査報酬等を総合的に勘案した結果、適任と判断したためであります。

(b) 会計監査人の解任又は不再任の決定の方針

当社都合の場合のほか、会計監査人が会社法・公認会計士法の法令に違反・抵触した場合及び公序良俗に反する行為があったと判断した場合、監査役会はその事実に基づき、当該監査法人の解任又は不再任の検討を行い、解任又は不再任が妥当と判断した場合は、株主総会に提出する会計監査人の解任又は不再任に関する議案の内容を決定いたします。

f 監査役及び監査役会による監査法人の評価

監査法人の評価に関して、監査法人が独立の立場を保持し、かつ、適正な監査を実施しているかを監視及び検証するとともに、その職務の執行状況について報告を受け、必要に応じて説明を求めています。

監査報酬の内容等

a 公認会計士等に関する報酬

区分	前連結会計年度		当連結会計年度	
	監査証明業務に基づく報酬(千円)	非監査業務に基づく報酬(千円)	監査証明業務に基づく報酬(千円)	非監査業務に基づく報酬(千円)
提出会社	21,000	-	21,000	-
連結子会社	-	-	-	-
計	21,000	-	21,000	-

b 監査公認会計士等と同一のネットワークに対する報酬

該当事項はありません。

c その他の重要な監査証明業務に基づく報酬

該当事項はありません。

d 監査報酬の決定方針

当社の監査公認会計士等に対する監査報酬の額、又はその算定方法の決定に関する方針は定めておりませんが、監査日数等を勘案した上で決定しております。

e 監査役会が会計監査人の報酬等に同意した理由

監査役会は、会計監査人の監査計画の内容、会計監査の職務遂行状況及び報酬見積りの算出根拠などが適切であるかどうかについて必要な検証を行ったうえで、会計監査人の報酬等の額につき、会社法第399条第1項の同意を行っております。

(4) 【役員の報酬等】

取締役の個人別の報酬等の内容に係る決定方針に関する事項

当社は、2022年2月9日開催の取締役会において、取締役の個人別の報酬等の内容に係る決定方針を改定決議しております。当該取締役会の決議に際しては、決議する内容について社外役員の意見を踏まえ決定しております。

また、取締役会は当該事業年度に係る取締役の個人別報酬等について、報酬等の内容の決定方法及び決定された報酬等の内容が取締役会で決議された決定方針と整合していることを確認しており、当該決定方針に沿うものであると判断しております。

取締役の個人別の報酬等の内容に係る決定方針の内容は次のとおりです。

a 報酬制度の目的

企業価値の増大を担う優秀な経営者を確保するため、透明性、公正性の高い報酬決定プロセスの確保を目的としております。

b 報酬水準

報酬水準は、同業種他社及び同業種同規模他社に比べ報酬としての競争力を維持できるような水準を目指し、経済情勢や当社業績、他社水準等を踏まえて見直しを行っております。

c 役員報酬の構成

役員報酬は取締役、監査役別の体系とし、固定報酬である月例の基本報酬及び退職慰労金、短期の業績連動的な意味合いを持つ役員賞与で構成されております。

d 役員報酬決定の手続き

(a) 取締役

取締役の基本報酬は、株主総会の決議により定められた取締役報酬総額の限度内において、各人の職責、経験、能力、実績等を考慮の上、代表取締役社長が社外取締役と支給総額及び個別支給額を協議した上で取締役会に提示し、社外取締役及び社外監査役の出席する取締役会で協議の上決定しております。なお、当事業年度の取締役報酬については、2023年6月29日に、社外取締役及び社外監査役の出席する取締役会で協議の上決定しております。

取締役への退職慰労金の支給については、株主総会の決議により取締役会に支給の時期、内容について委ねられ、退職慰労金について定めた規程に基づき、各取締役が歴任した役位別在任年数、役位別係数等から計算した基準額及び在任中の功績を考慮し、社外取締役及び社外監査役の出席する取締役会で協議の上決定しております。

取締役への役員賞与は、原則的には会社が期初に公表した経常利益目標を実績数値が上回った場合に、売上高の目標達成状況、その他定性要因を考慮して取締役への支給の可否、支給総額が株主総会で決議され、その後、社外取締役及び社外監査役の出席する取締役会において個別に支給額を決定しております。

(b) 監査役

監査役の基本報酬は、株主総会の決議により定められた監査役報酬総額の限度内において、各人の職責、経験、能力、実績等を考慮の上、代表取締役が支給総額及び個別支給額を監査役会に提示し、監査役の協議の上決定しております。なお、当事業年度の監査役報酬については、2023年6月29日に監査役の協議の上決定しております。

監査役への退職慰労金の支給については、株主総会の決議により取締役会に支給の時期、内容について委ねられ、退職慰労金について定めた規程に基づき、各監査役が歴任した役位別在任年数、役位別係数等から計算した基準額及び在任中の功績を考慮し、監査役の協議の上決定しております。

監査役への役員賞与は、監査役への支給の可否、支給総額が株主総会で決議され、その後、監査役の協議の上個別に支給額を決定しております。

(c) 報酬限度額

2015年6月26日開催の第63期定時株主総会において、取締役の報酬限度額は、年額250,000千円以内（社外取締役20,000千円以内を含む。なお、使用人兼務取締役の使用人としての給与は含まない。）と決議し、監査役の報酬限度額は、年額40,000千円以内と決議しております。当該定時株主総会終結時点の取締役の員数は6名（うち、社外取締役2名）、監査役の員数は3名であります。

また、2011年6月29日開催の第59期定時株主総会において、上記の取締役報酬額とは別枠として、常勤取締役に對するストックオプションとしての新株予約権に関する報酬等は、年額15,000千円以内と決議しております。当該定時株主総会終結時点の常勤取締役の員数は4名であります。

役員区分ごとの報酬等の総額、報酬等の種類別の総額及び対象となる役員の員数

役員区分	報酬等の総額 (千円)	報酬等の種類別の総額(千円)			対象となる 役員の員数 (名)
		基本報酬	退職慰労金	賞与	
取締役 (社外取締役を除く。)	331,465	125,940	205,525	-	5
監査役 (社外監査役を除く。)	19,600	17,400	2,200	-	1
社外取締役	10,000	9,600	400	-	2
社外監査役	10,500	9,600	900	-	3

(注) 上記の退職慰労金は、当事業年度の引当金繰入額、取締役(社外取締役を除く)5名に対して11,125千円、監査役(社外監査役を除く)1名に対して2,200千円、社外取締役2名に対して400千円、社外監査役3名に対して400千円を含んでおります。

役員ごとの連結報酬等の総額等

氏名	連結報酬等 の総額 (千円)	役員区分	会社区分	連結報酬等の種類別総額(千円)		
				基本報酬	賞与	退職慰労金
杉浦 久毅	207,225	取締役	提出会社	12,000	-	195,225

(注) 1 連結報酬等の総額が1億円以上である者に限定して記載しております。
2 上記の退職慰労金には、当事業年度の引当金繰入額825千円を含んでおります。

使用人兼務役員の使用人給与のうち、重要なもの
該当事項はありません。

(5) 【株式の保有状況】

投資株式の区分の基準及び考え方

当社が保有する投資株式について、以下の要件を満たす投資株式については、純投資目的である投資株式とは区分して、純投資目的以外の目的である投資株式として保有していく方針です。

- a 事業戦略上のメリットの享受などがはかられ、当社の企業価値の向上に資すると判断される企業の株式であること。
- b 長期的・安定的な取引関係を有し、取引関係の維持・強化のために株式保有が必要と考えられる合理的な理由があること。
- c 保有リスクとリターンなどを考慮し、経済合理性があること。

保有目的が純投資目的以外の目的である投資株式

- a 保有方針及び保有の合理性を検証する方法並びに個別銘柄の保有の適否に関する取締役会等における検証の内容
保有の合理性については、相手先企業との取引状況、株価、配当などの状況を確認し、事業戦略上のメリット、取引関係の維持・強化、経済合理性といった保有方針に従い、政策保有の可否について2024年5月14日開催の取締役会において検証を行っております。

b 銘柄数及び貸借対照表計上額

	銘柄数 (銘柄)	貸借対照表計上額の 合計額(千円)
非上場株式	1	42,633
非上場株式以外の株式	11	448,555

(当事業年度において株式数が増加した銘柄)

	銘柄数 (銘柄)	株式数の増加に係る取得 価額の合計額(千円)	株式数の増加の理由
非上場株式	-	-	-
非上場株式以外の株式	1	-	保有していた非上場株式 が新規上場したため

(注) 保有していた非上場株式が新規上場したことによる増加であり、取得価額の発生はありません。

(当事業年度において株式数が減少した銘柄)

	銘柄数 (銘柄)	株式数の減少に係る売却 価額の合計額(千円)
非上場株式	1	-
非上場株式以外の株式	-	-

(注) 保有していた非上場株式が新規上場したことによる減少であり、売却価額の発生はありません。

c 特定投資株式及びみなし保有株式の銘柄ごとの株式数、貸借対照表計上額等に関する情報

特定投資株式

銘柄	当事業年度	前事業年度	保有目的、業務提携等の概要、 定量的な保有効果 及び株式数が増加した理由	当社の株 式の保有 の有無
	株式数(株)	株式数(株)		
	貸借対照表計上額 (千円)	貸借対照表計上額 (千円)		
KHネオケム(株)	43,400	43,400	主要原材料の供給元として、仕入高及び安定供給において重要度が高く、同社との仕入取引上の協力関係を維持・強化するため。	有
	102,076	104,073		
(株)三菱UFJ フィナンシャル・グループ	56,980	56,980	有利な金利で機動的な資金調達を実現するために重要度が高く、取引金融機関として取引関係を維持・強化するため。	無
	88,717	48,313		
(株)三井住友フィ ナンシャルグル ープ	8,766	8,766	有利な金利で機動的な資金調達を実現するために重要度が高く、取引金融機関との取引関係を維持・強化するため。	無
	78,096	46,442		
三井住友トラ スト・ホールデ ィングス(株)	12,516	6,258	有利な金利で機動的な資金調達を実現するために重要度が高く、取引金融機関として取引関係を維持・強化するため。	無
	41,402	28,417		
artience(株)	10,000	10,000	各種インキ向け有機溶剤の販売先として、売上高及び利益において重要度が高く、同社との営業上の協力関係を維持・強化するため。	無
	29,120	20,560		
DIC(株)	10,000	10,000	各種インキ向け有機溶剤の販売先として、売上高及び利益において重要度が高く、同社との営業上の協力関係を維持・強化するため。	無
	28,880	23,800		
南海化学(株)	5,000	-	各種工業薬品向け有機溶剤の販売先として、売上高及び利益において重要度が高く、同社との営業上の協力関係を維持・強化するために保有していた非上場株式が、2023年4月20日に新規上場したことにより増加しています。	無
	24,450	-		
オーウエル(株)	20,000	20,000	各種塗料向け有機溶剤の販売先として、売上高及び利益において重要度が高く、同社との営業上の協力関係を維持・強化するため。	有
	23,180	15,880		
サカティクス (株)	10,000	10,000	各種インキ向け有機溶剤の販売先として、売上高及び利益において重要度が高く、同社との営業上の協力関係を維持・強化するため。	無
	15,740	10,350		
住友化学(株)	25,750	25,750	主要原材料の供給元として、仕入高及び安定供給において重要度が高く、同社との仕入取引上の協力関係を維持・強化するため。	無
	8,718	11,458		
(株)りそなホー ルディングス	8,600	8,600	有利な金利で機動的な資金調達を実現するために重要度が高く、取引金融機関として取引関係を維持・強化するため。	無
	8,172	5,499		

- (注) 1 定量的な保有効果については記載が困難であります。保有の合理性は、2024年3月31日を基準として、相手先企業との取引状況、株価、配当などの状況を確認し、政策保有の方針と照らし合わせ、政策保有の可否について取締役会により検証しております。
- 2 (株)三菱UFJフィナンシャル・グループは当社株式を保有しておりませんが、グループ企業である(株)三菱UFJ銀行が当社株式を保有しております。
- 3 (株)三井住友フィナンシャルグループは当社株式を保有しておりませんが、グループ企業である(株)三井住友銀行が当社株式を保有しております。
- 4 住友化学(株)は当社株式を保有しておりませんが、グループ企業である住友商事ケミカル(株)が当社株式を保有しております。
- 5 三井住友トラスト・ホールディングス(株)は、2024年1月1日付で普通株式1株につき2株の割合で株式分割を行っております。
- 6 東洋インキSCホールディングス(株)は、2024年1月1日付でartience(株)に社名変更しております。

みなし保有株式

該当事項はありません。

保有目的が純投資目的である投資株式
該当事項はありません。

当事業年度中に投資株式の保有目的を純投資目的から純投資目的以外の目的に変更したものの
該当事項はありません。

当事業年度中に投資株式の保有目的を純投資目的以外の目的から純投資目的に変更したものの
該当事項はありません。

第5 【経理の状況】

1 連結財務諸表及び財務諸表の作成方法について

(1) 当社の連結財務諸表は、「連結財務諸表の用語、様式及び作成方法に関する規則」(昭和51年大蔵省令第28号)に基づいて作成しております。

(2) 当社の財務諸表は、「財務諸表等の用語、様式及び作成方法に関する規則」(昭和38年大蔵省令第59号)に基づいて作成しております。

また、当社は、特例財務諸表提出会社に該当し、財務諸表等規則第127条の規定により財務諸表を作成しております。

2 監査証明について

当社は、金融商品取引法第193条の2第1項の規定に基づき、連結会計年度(2023年4月1日から2024年3月31日まで)の連結財務諸表及び事業年度(2023年4月1日から2024年3月31日まで)の財務諸表について、應和監査法人により監査を受けております。

3 連結財務諸表等の適正性を確保するための特段の取組みについて

当社は、以下のとおり連結財務諸表等の適正性を確保するための特段の取組みを行っております。

会計基準等の内容を適切に把握できる体制を整備するため、公益財団法人財務会計基準機構へ加入し、会計基準、ディスクロージャー制度に関する研修に参加しております。

1 【連結財務諸表等】

(1) 【連結財務諸表】

【連結貸借対照表】

(単位：千円)

	前連結会計年度 (2023年3月31日)	当連結会計年度 (2024年3月31日)
資産の部		
流動資産		
現金及び預金	5,705,635	4,861,189
受取手形	¹ 832,825	^{1, 3} 843,563
電子記録債権	3,478,918	³ 3,552,515
売掛金	7,566,030	7,916,317
商品及び製品	226,431	211,111
原材料及び貯蔵品	918,768	903,525
前払費用	18,925	18,351
預け金	¹ 17,878	¹ 13,269
未収入金	88,158	95,233
未収消費税等	-	16,867
その他	2,079	204
貸倒引当金	1,188	862
流動資産合計	18,854,464	18,431,286
固定資産		
有形固定資産		
建物及び構築物	² 6,114,533	² 6,144,393
減価償却累計額	4,671,226	4,692,452
建物及び構築物（純額）	1,443,306	1,451,941
機械装置及び運搬具	3,828,107	3,805,275
減価償却累計額	3,424,773	3,251,854
機械装置及び運搬具（純額）	403,333	553,420
工具、器具及び備品	1,018,750	1,074,207
減価償却累計額	898,679	957,676
工具、器具及び備品（純額）	120,070	116,530
土地	² 1,960,786	² 1,961,786
建設仮勘定	162,112	58,609
有形固定資産合計	4,089,609	4,142,288
無形固定資産		
借地権	25,357	25,357
ソフトウェア	50,061	33,933
その他	6,849	6,666
無形固定資産合計	82,268	65,957

(単位：千円)

	前連結会計年度 (2023年3月31日)	当連結会計年度 (2024年3月31日)
投資その他の資産		
投資有価証券	366,216	491,189
出資金	2,145	2,110
従業員に対する長期貸付金	34,462	31,298
破産更生債権等	236	-
長期前払費用	6,692	5,502
退職給付に係る資産	-	79,372
繰延税金資産	67,375	-
差入保証金	106,451	104,989
保険積立金	771,569	766,979
会員権	31,592	31,592
貸倒引当金	20,239	20,002
投資その他の資産合計	1,366,501	1,493,032
固定資産合計	5,538,379	5,701,277
資産合計	24,392,843	24,132,564

(単位：千円)

	前連結会計年度 (2023年3月31日)	当連結会計年度 (2024年3月31日)
負債の部		
流動負債		
電子記録債務	2,874,855	2,864,382
買掛金	4,731,002	4,429,175
1年内返済予定の長期借入金	² 20,000	-
リース債務	16,742	10,061
未払金	298,001	231,239
未払費用	93,301	73,682
未払法人税等	253,220	101,609
未払消費税等	155,315	10,072
預り金	65,582	27,632
賞与引当金	165,267	166,995
役員賞与引当金	40,000	-
その他	358	660
流動負債合計	8,713,648	7,915,509
固定負債		
退職給付に係る負債	40,573	37,996
役員退職慰労引当金	149,450	97,775
リース債務	22,433	12,145
長期預り金	22,583	26,597
繰延税金負債	834	18,954
その他	1,589	1,191
固定負債合計	237,464	194,661
負債合計	8,951,112	8,110,171
純資産の部		
株主資本		
資本金	729,000	729,000
資本剰余金	675,939	675,939
利益剰余金	13,867,917	14,312,100
自己株式	12,519	12,551
株主資本合計	15,260,337	15,704,488
その他の包括利益累計額		
その他有価証券評価差額金	68,348	156,233
退職給付に係る調整累計額	113,044	161,671
その他の包括利益累計額合計	181,393	317,904
純資産合計	15,441,730	16,022,393
負債純資産合計	24,392,843	24,132,564

【連結損益計算書及び連結包括利益計算書】

【連結損益計算書】

(単位：千円)

	前連結会計年度 (自 2022年 4月 1日 至 2023年 3月31日)	当連結会計年度 (自 2023年 4月 1日 至 2024年 3月31日)
売上高	1 34,391,592	1 32,461,797
売上原価	2 29,837,720	2 28,186,740
売上総利益	4,553,872	4,275,057
販売費及び一般管理費		
運賃	1,506,878	1,375,273
貸倒引当金繰入額	1,489	327
役員報酬	200,340	185,300
従業員給料及び手当	491,998	610,606
賞与	133,126	53,625
賞与引当金繰入額	66,648	80,740
役員賞与引当金繰入額	40,000	-
退職給付費用	48,578	56,641
役員退職慰労引当金繰入額	16,600	14,125
役員退職慰労金	600	200,900
法定福利及び厚生費	122,460	136,557
交際費	53,362	60,395
通信交通費	96,571	115,665
賃借料	158,001	157,502
減価償却費	51,409	73,325
のれん償却額	11,839	-
その他	303,211	328,987
販売費及び一般管理費合計	3,300,139	3,449,320
営業利益	1,253,733	825,737
営業外収益		
受取利息	521	340
受取配当金	20,478	22,074
受取保険金	-	16,297
保険返戻金	3,955	45,780
受取出向料	2,700	3,600
受取賃貸料	8,019	8,621
受取補償金	-	7,280
その他	19,686	20,553
営業外収益合計	55,361	124,549
営業外費用		
支払利息	1,144	1,023
手形売却損	886	659
保険解約損	6	904
支払補償費	-	7,822
その他	0	15
営業外費用合計	2,037	10,425
経常利益	1,307,056	939,860

(単位：千円)

	前連結会計年度 (自 2022年 4月 1日 至 2023年 3月 31日)	当連結会計年度 (自 2023年 4月 1日 至 2024年 3月 31日)
特別利益		
固定資産売却益	3 2,790	3 7,337
特別利益合計	2,790	7,337
特別損失		
固定資産売却損	-	4 0
固定資産除却損	5 265	5 10,610
特別損失合計	265	10,610
税金等調整前当期純利益	1,309,581	936,587
法人税、住民税及び事業税	392,664	282,288
法人税等調整額	39,029	27,107
法人税等合計	353,635	309,396
当期純利益	955,946	627,191
親会社株主に帰属する当期純利益	955,946	627,191

【連結包括利益計算書】

(単位：千円)

	前連結会計年度 (自 2022年 4月 1日 至 2023年 3月 31日)	当連結会計年度 (自 2023年 4月 1日 至 2024年 3月 31日)
当期純利益	955,946	627,191
その他の包括利益		
その他有価証券評価差額金	7,051	87,884
退職給付に係る調整額	81,502	48,626
その他の包括利益合計	1 88,554	1 136,510
包括利益	1,044,500	763,701
(内訳)		
親会社株主に係る包括利益	1,044,500	763,701

【連結株主資本等変動計算書】

前連結会計年度(自 2022年4月1日 至 2023年3月31日)

(単位：千円)

	株主資本				
	資本金	資本剰余金	利益剰余金	自己株式	株主資本合計
当期首残高	729,000	675,537	13,058,377	12,519	14,450,395
当期変動額					
剰余金の配当			146,406		146,406
親会社株主に帰属する 当期純利益			955,946		955,946
自己株式の取得					-
自己株式の処分		402		2,000	2,402
新規連結子会社が所有 する親会社株式				2,000	2,000
株主資本以外の項目の 当期変動額(純額)					
当期変動額合計	-	402	809,539	-	809,941
当期末残高	729,000	675,939	13,867,917	12,519	15,260,337

	その他の包括利益累計額			純資産合計
	その他有価証券評価差 額金	退職給付に係る調整累 計額	その他の包括利益累計 額合計	
当期首残高	61,296	31,542	92,839	14,543,235
当期変動額				
剰余金の配当				146,406
親会社株主に帰属する 当期純利益				955,946
自己株式の取得				-
自己株式の処分				2,402
新規連結子会社が所有 する親会社株式				2,000
株主資本以外の項目の 当期変動額(純額)	7,051	81,502	88,554	88,554
当期変動額合計	7,051	81,502	88,554	898,495
当期末残高	68,348	113,044	181,393	15,441,730

当連結会計年度(自 2023年4月1日 至 2024年3月31日)

(単位：千円)

	株主資本				
	資本金	資本剰余金	利益剰余金	自己株式	株主資本合計
当期首残高	729,000	675,939	13,867,917	12,519	15,260,337
当期変動額					
剰余金の配当			183,008		183,008
親会社株主に帰属する 当期純利益			627,191		627,191
自己株式の取得				31	31
自己株式の処分					-
新規連結子会社が所有 する親会社株式					-
株主資本以外の項目の 当期変動額(純額)					
当期変動額合計	-	-	444,183	31	444,151
当期末残高	729,000	675,939	14,312,100	12,551	15,704,488

	その他の包括利益累計額			純資産合計
	その他有価証券評価差 額金	退職給付に係る調整累 計額	その他の包括利益累計 額合計	
当期首残高	68,348	113,044	181,393	15,441,730
当期変動額				
剰余金の配当				183,008
親会社株主に帰属する 当期純利益				627,191
自己株式の取得				31
自己株式の処分				-
新規連結子会社が所有 する親会社株式				-
株主資本以外の項目の 当期変動額(純額)	87,884	48,626	136,510	136,510
当期変動額合計	87,884	48,626	136,510	580,662
当期末残高	156,233	161,671	317,904	16,022,393

【連結キャッシュ・フロー計算書】

(単位：千円)

	前連結会計年度 (自 2022年 4月 1日 至 2023年 3月 31日)	当連結会計年度 (自 2023年 4月 1日 至 2024年 3月 31日)
営業活動によるキャッシュ・フロー		
税金等調整前当期純利益	1,309,581	936,587
減価償却費	355,196	407,247
のれん償却額	11,839	-
退職給付に係る負債の増減額（は減少）	12,011	67,349
退職給付に係る資産の増減額（は増加）	-	79,372
役員退職慰労引当金の増減額（は減少）	15,200	51,675
賞与引当金の増減額（は減少）	1,835	1,728
役員賞与引当金の増減額（は減少）	40,000	40,000
貸倒引当金の増減額（は減少）	3,421	563
受取利息及び受取配当金	21,000	22,415
支払利息及び社債利息	1,144	1,023
固定資産売却損益（は益）	2,790	7,337
固定資産除却損	143	1,596
保険解約損益（は益）	3,854	44,797
売上債権の増減額（は増加）	144,422	434,622
棚卸資産の増減額（は増加）	2,934	30,563
預け金の増減額（は増加）	4,068	4,608
仕入債務の増減額（は減少）	89,646	312,300
未払債務の増減額（は減少）	109,544	185,238
その他の流動資産の増減額（は増加）	71,784	21,492
その他の投資等の増減額（は増加）	4,027	2,894
その他の流動負債の増減額（は減少）	35,583	37,950
その他の固定負債の増減額（は減少）	3,249	4,014
小計	1,992,315	219,847
利息及び配当金の受取額	21,000	22,415
利息の支払額	614	1,023
法人税等の支払額	214,212	426,375
営業活動によるキャッシュ・フロー	1,798,489	185,136

(単位：千円)

	前連結会計年度 (自 2022年 4月 1日 至 2023年 3月 31日)	当連結会計年度 (自 2023年 4月 1日 至 2024年 3月 31日)
投資活動によるキャッシュ・フロー		
有形固定資産の取得による支出	330,147	495,897
有形固定資産の売却による収入	4,372	10,124
無形固定資産の取得による支出	15,486	6,038
貸付けによる支出	10,000	-
貸付金の回収による収入	98,649	3,164
保険積立金の積立による支出	94,357	171,292
保険積立金の解約による収入	8,847	220,679
差入保証金の差入による支出	390	324
差入保証金の回収による収入	10,290	646
その他の投資等の増減額（は増加）	30	35
連結の範囲の変更を伴う子会社株式の取得による支出	² 86,112	-
投資活動によるキャッシュ・フロー	414,304	438,902
財務活動によるキャッシュ・フロー		
長期借入金の返済による支出	110,000	20,000
リース債務の返済による支出	9,406	16,969
長期未払金の返済による支出	198	397
自己株式の取得による支出	-	31
自己株式の処分による収入	2,402	-
配当金の支払額	146,406	183,008
財務活動によるキャッシュ・フロー	263,609	220,406
現金及び現金同等物の増減額（は減少）	1,120,575	844,446
現金及び現金同等物の期首残高	3,831,060	4,951,635
現金及び現金同等物の期末残高	¹ 4,951,635	¹ 4,107,189

【注記事項】

(継続企業の前提に関する事項)

該当事項はありません。

(連結財務諸表作成のための基本となる重要な事項)

1 連結の範囲に関する事項

連結子会社の数

1社

主要な連結子会社の名称

山崎梱包運輸株式会社

2 持分法の適用に関する事項

該当事項はありません。

3 連結子会社の事業年度等に関する事項

連結子会社の決算日は、連結決算日と一致しております。

4 会計方針に関する事項

(1) 重要な資産の評価基準及び評価方法

有価証券

その他有価証券

市場価格のない株式等以外のもの

時価法(評価差額は全部純資産直入法により処理し、売却原価は主として移動平均法により算定)

市場価格のない株式等

移動平均法による原価法

棚卸資産

商品、製品、原材料

総平均法に基づく原価法(収益性の低下による簿価切下げの方法)

貯蔵品

最終仕入原価法(収益性の低下による簿価切下げの方法)

(2) 重要な減価償却資産の減価償却の方法

有形固定資産

リース資産以外の有形固定資産

定率法を採用しております。ただし、1998年4月1日以降に取得した建物(建物附属設備を除く)並びに2016年4月1日以降に取得した建物附属設備及び構築物については、定額法を採用しております。

なお、主な耐用年数は以下のとおりであります。

建物及び構築物 7～50年

機械装置及び運搬具 4～9年

リース資産

所有権移転ファイナンス・リース取引に係るリース資産

自己所有の固定資産に適用する減価償却方法と同一の方法によっております。

所有権移転外ファイナンス・リース取引に係るリース資産

リース期間を耐用年数とし、残存価額を零とする定額法によっております。

無形固定資産

リース資産以外の無形固定資産

定額法によっております。なお、自社利用のソフトウェアについては、社内における利用可能期間(5年)に基づく定額法を採用しております。

リース資産

所有権移転ファイナンス・リース取引に係るリース資産

自己所有の固定資産に適用する減価償却方法と同一の方法によっております。

所有権移転外ファイナンス・リース取引に係るリース資産

リース期間を耐用年数とし、残存価額を零とする定額法によっております。

長期前払費用

均等償却をしております。

(3) 重要な引当金の計上基準

貸倒引当金

営業債権等の貸倒れによる損失に備えるため、一般債権については貸倒実績率により、貸倒懸念債権等特定の債権については、個別に回収可能性を勘案し、回収不能見込額を計上しております。

賞与引当金

従業員の賞与の支給に備えるため、翌連結会計年度支給見込額のうち当連結会計年度負担分を計上しております。

役員賞与引当金

役員の賞与の支給に備えるため、翌連結会計年度支給見込額を計上しております。

役員退職慰労引当金

役員の退職慰労金の支出に備えるため、内規に基づく当連結会計年度末要支給額を計上しております。

(4) 退職給付に係る会計処理の方法

退職給付見込額の期間帰属方法

退職給付債務の算定にあたり、退職給付見込額を当連結会計年度末までの期間に帰属させる方法については、給付算定式基準によっております。

数理計算上の差異及び過去勤務費用の費用処理方法

数理計算上の差異は、その発生時の従業員の平均残存勤務期間以内の一定の年数(12年)による定率法により、発生の日翌連結会計年度から費用処理しております。

過去勤務費用は、その発生時の従業員の平均残存勤務期間以内の一定の年数(5年)による定額法により費用処理しております。

(5) 重要な収益及び費用の計上基準

当社グループの顧客との契約から生じる収益に関する主要な事業における主な履行義務の内容及び当該履行義務を充足する通常の時点(収益を認識する通常の時点)は以下のとおりであります。

製品及び商品の販売

化学品事業においては、主に有機溶剤の製造及び販売を行っております。このような製品及び商品の販売については、製品及び商品を引き渡した時点において顧客が当該製品及び商品に対する支配を獲得することから、履行義務が充足されると判断しており、当該製品及び商品をそれぞれ引き渡した時点で収益を認識しております。

なお、製品及び商品の国内の販売において、出荷時から当該製品及び商品の支配が顧客に移転される時までの期間が通常の期間である場合には、出荷時に収益を認識しております。

(6) のれんの償却方法及び償却期間

のれんの償却については、5年間で均等償却しております。なお、金額に重要性のない場合には、発生時に全額償却しております。

(7) 連結キャッシュ・フロー計算書における資金の範囲

連結キャッシュ・フロー計算書における資金(現金及び現金同等物)は、手許現金、随時引き出し可能な預金及び容易に換金可能であり、かつ、価値の変動について僅少なりリスクしか負わない取得日から3ヵ月以内に償還期限の到来する短期投資からなっております。

(重要な会計上の見積り)

繰延税金資産の回収可能性

1 当連結会計年度の連結財務諸表に計上した金額

繰延税金資産	- 千円
繰延税金負債	18,954千円

2 会計上の見積り内容に関する情報

(1) 算出方法

繰延税金資産は、将来減算一時差異の解消により、将来の税金負担額を軽減する効果を有すると認められる範囲を回収可能性があるとして判断し計上しております。具体的には、将来の一時差異解消スケジュール、タックスプランニング及び収益力に基づく課税所得の見積り等に基づいて判断しております。

(2) 主要な仮定

当社の課税所得の見積りの基礎となる事業計画の主要な仮定は、ナフサ価格を元に予測した製品の販売価格、及び需要予測に基づく製品の販売数量となります。

(3) 翌連結会計年度の連結財務諸表に与える影響

主要な仮定である販売価格及び販売数量は、見積りの不確実性が高く、販売数量及び販売価格が変動する可能性があります。そのため、実際の経営環境や損益の状況が一定の仮定と大きく乖離した場合には、翌連結会計年度の繰延税金資産の回収可能性に重要な影響を及ぼす可能性があります。

(未適用の会計基準等)

- ・「法人税、住民税及び事業税等に関する会計基準」(企業会計基準第27号 2022年10月28日)
- ・「包括利益の表示に関する会計基準」(企業会計基準第25号 2022年10月28日)
- ・「税効果会計に係る会計基準の適用指針」(企業会計基準適用指針第28号 2022年10月28日)

(1) 概要

その他の包括利益に対して課税される場合の法人税等の計上区分の取り扱いを定めるもの。

(2) 適用予定日

2025年3月期の期首より適用予定であります。

(3) 当該会計基準等の適用による影響

影響額は、当連結財務諸表の作成時において評価中であります。

(連結貸借対照表関係)

1 債権流動化による譲渡残高は、次のとおりであります。

	前連結会計年度 (2023年3月31日)	当連結会計年度 (2024年3月31日)
受取手形	115,342千円	80,419千円
預け金	17,878千円	13,269千円

2 担保資産及び担保付債務

担保に供している資産及び担保付債務は次のとおりであります。

	前連結会計年度 (2023年3月31日)	当連結会計年度 (2024年3月31日)
建物及び構築物	230,400千円	218,033千円
土地	538,758千円	538,758千円
計	769,158千円	756,792千円

	前連結会計年度 (2023年3月31日)	当連結会計年度 (2024年3月31日)
1年内返済予定の長期借入金	10,000千円	-千円
計	10,000千円	-千円

3 期末日満期手形の会計処理については、手形交換日をもって決済処理しております。

なお、連結会計年度末日が金融機関の休日であったため、次の期末日満期手形及び電子記録債権が、期末残高に含まれております。

	前連結会計年度 (2023年3月31日)	当連結会計年度 (2024年3月31日)
受取手形	-千円	166,502千円
電子記録債権	-千円	405,847千円

(連結損益計算書関係)

1 顧客との契約から生じる収益

売上高については、顧客との契約から生じる収益及びそれ以外の収益を区分して記載しておりません。顧客との契約から生じる収益の金額は、連結財務諸表「注記事項(収益認識関係) 1 顧客との契約から生じる収益を分解した情報」に記載しております。

2 一般管理費及び当期製造費用に含まれる研究開発費の総額は、次のとおりであります。

	前連結会計年度 (自 2022年4月1日 至 2023年3月31日)	当連結会計年度 (自 2023年4月1日 至 2024年3月31日)
当期製造費用	117,421千円	94,639千円
計	117,421千円	94,639千円

3 固定資産売却益の内容は、次のとおりであります。

	前連結会計年度 (自 2022年4月1日 至 2023年3月31日)	当連結会計年度 (自 2023年4月1日 至 2024年3月31日)
機械装置及び運搬具	2,790千円	7,337千円
計	2,790千円	7,337千円

4 固定資産売却損の内容は、次のとおりであります。

	前連結会計年度 (自 2022年4月1日 至 2023年3月31日)	当連結会計年度 (自 2023年4月1日 至 2024年3月31日)
機械装置及び運搬具	- 千円	0千円
計	- 千円	0千円

5 固定資産除却損の内容は、次のとおりであります。

	前連結会計年度 (自 2022年4月1日 至 2023年3月31日)	当連結会計年度 (自 2023年4月1日 至 2024年3月31日)
建物及び構築物	123千円	1,243千円
機械装置及び運搬具	19千円	0千円
工具、器具及び備品	0千円	353千円
固定資産撤去費用	122千円	9,013千円
計	265千円	10,610千円

(連結包括利益計算書関係)

1 その他の包括利益に係る組替調整額及び税効果額

	前連結会計年度 (自 2022年4月1日 至 2023年3月31日)	当連結会計年度 (自 2023年4月1日 至 2024年3月31日)
その他有価証券評価差額金		
当期発生額	9,778 千円	124,972 千円
組替調整額	- 千円	- 千円
税効果調整前	9,778 千円	124,972 千円
税効果額	2,726 千円	37,088 千円
その他有価証券評価差額金	7,051 千円	87,884 千円
退職給付に係る調整額		
当期発生額	125,535 千円	98,915 千円
組替調整額	8,333 千円	28,989 千円
税効果調整前	117,201 千円	69,925 千円
税効果額	35,699 千円	21,299 千円
退職給付に係る調整額	81,502 千円	48,626 千円
その他の包括利益合計	88,554 千円	136,510 千円

(連結株主資本等変動計算書関係)

前連結会計年度(自 2022年4月1日 至 2023年3月31日)

1 発行済株式に関する事項

株式の種類	当連結会計年度期首 (株)	増加 (株)	減少 (株)	当連結会計年度末 (株)
普通株式	4,592,000	-	-	4,592,000

2 自己株式に関する事項

株式の種類	当連結会計年度期首 (株)	増加 (株)	減少 (株)	当連結会計年度末 (株)
普通株式	16,799	2,000	2,000	16,799

(変動事由の概要)

新規連結子会社が所有する親会社株式による増加 2,000株
新規連結子会社が所有する親会社株式の市場への売却による減少 2,000株

3 新株予約権等に関する事項

該当事項はありません。

4 配当に関する事項

(1) 配当金支払額

決議	株式の種類	配当金の総額 (千円)	1株当たり配当額 (円)	基準日	効力発生日
2022年6月29日 定時株主総会	普通株式	146,406	32.00	2022年3月31日	2022年6月30日

(2) 基準日が当連結会計年度に属する配当のうち、配当の効力発生日が翌連結会計年度となるもの

決議	株式の種類	配当の原資	配当金の総額 (千円)	1株当たり 配当額(円)	基準日	効力発生日
2023年6月29日 定時株主総会	普通株式	利益剰余金	183,008	40.00	2023年3月31日	2023年6月30日

当連結会計年度(自 2023年4月1日 至 2024年3月31日)

1 発行済株式に関する事項

株式の種類	当連結会計年度期首 (株)	増加 (株)	減少 (株)	当連結会計年度末 (株)
普通株式	4,592,000	-	-	4,592,000

2 自己株式に関する事項

株式の種類	当連結会計年度期首 (株)	増加 (株)	減少 (株)	当連結会計年度末 (株)
普通株式	16,799	24	-	16,823

(変動事由の概要)

単元未満株式の買取による増加 24株

3 新株予約権等に関する事項

該当事項はありません。

4 配当に関する事項

(1) 配当金支払額

決議	株式の種類	配当金の総額 (千円)	1株当たり配当額 (円)	基準日	効力発生日
2023年6月29日 定時株主総会	普通株式	183,008	40.00	2023年3月31日	2023年6月30日

(2) 基準日が当連結会計年度に属する配当のうち、配当の効力発生日が翌連結会計年度となるもの

決議	株式の種類	配当の原資	配当金の総額 (千円)	1株当たり 配当額(円)	基準日	効力発生日
2024年6月27日 定時株主総会	普通株式	利益剰余金	183,007	40.00	2024年3月31日	2024年6月28日

(連結キャッシュ・フロー計算書関係)

- 1 現金及び現金同等物の期末残高と連結貸借対照表に掲記されている科目の金額との関係は、次のとおりであります。

	前連結会計年度 (自 2022年4月1日 至 2023年3月31日)	当連結会計年度 (自 2023年4月1日 至 2024年3月31日)
現金及び預金	5,705,635千円	4,861,189千円
預入期間が3か月を超える 定期預金	754,000千円	754,000千円
現金及び現金同等物	4,951,635千円	4,107,189千円

- 2 株式の取得により新たに連結子会社となった会社の資産及び負債の主な内訳

前連結会計年度(自 2022年4月1日 至 2023年3月31日)

株式の取得により新たに山崎梱包運輸株式会社を連結したことに伴う連結開始時の資産及び負債の内訳並びに山崎梱包運輸株式会社株式の取得価額と山崎梱包運輸株式会社取得のための支出(純額)との関係は次のとおりです。

流動資産	209,941千円
固定資産	90,341千円
のれん	11,839千円
流動負債	100,568千円
固定負債	81,704千円
株式の取得価額	129,850千円
現金及び現金同等物	43,737千円
差引:取得のための支出	86,112千円

当連結会計年度(自 2023年4月1日 至 2024年3月31日)

該当事項はありません。

(リース取引関係)

1 ファイナンス・リース取引

(借主側)

所有権移転ファイナンス・リース取引

リース資産の内容

有形固定資産

主として、連結子会社である山崎梱包運輸株式会社の車両運搬具（機械装置及び運搬具）であります。

リース資産の減価償却の方法

連結財務諸表作成のための基本となる重要な事項「4 会計方針に関する事項 (2) 重要な減価償却資産の減価償却の方法」に記載のとおりであります。

(金融商品関係)

1 金融商品の状況に関する事項

(1) 金融商品に対する取組方針

当社グループは、資金運用については短期的な預金等に限定し、資金調達については銀行等からの借入及び社債の発行による方針です。なお、デリバティブ取引の利用は行っておりません。

(2) 金融商品の内容及びそのリスク並びにリスク管理体制

受取手形、電子記録債権及び売掛金に係る顧客の信用リスクは、与信管理規程に沿って期日管理及び与信管理を行い、取引先の信用状況を四半期ごとに把握する体制としています。また、投資有価証券は株式であり、上場株式については四半期ごとに時価の把握を行っています。

借入金の使途は運転資金（主として短期）及び設備投資資金（長期）であります。社債の使途は設備投資資金であります。なお、資金調達に係る流動性リスクは、資金計画を作成、更新するとともに、手許流動性の維持などにより管理しております。

(3) 金融商品の時価等に関する事項についての補足説明

金融商品の時価の算定においては変動要因を織り込んでいるため、異なる前提条件等を採用することにより、当該価額が変動することもあります。

2 金融商品の時価等に関する事項

連結貸借対照表計上額、時価及びこれらの差額については、次のとおりであります。また、現金及び預金、受取手形、電子記録債権、売掛金、電子記録債務、買掛金については、現金であること、及び短期間で決済されるため時価が帳簿価額に近似するものであることから、記載を省略しております。

前連結会計年度(2023年3月31日)

	連結貸借対照表計上額 (千円)	時価 (千円)	差額 (千円)
投資有価証券			
その他有価証券	314,794	314,794	-
長期貸付金	34,462	34,462	-
資産計	349,256	349,256	-
長期借入金	20,000	19,989	10
リース債務	39,176	38,853	322
長期未払金	1,589	1,571	17
負債計	60,765	60,415	350

市場価格のない株式等は、「投資有価証券 その他有価証券」には含まれておりません。当該金融商品の連結貸借対照表計上額は以下のとおりであります。

区分	前連結会計年度(千円)
非上場株式	51,421

当連結会計年度(2024年3月31日)

	連結貸借対照表計上額 (千円)	時価 (千円)	差額 (千円)
投資有価証券			
その他有価証券	448,555	448,555	-
長期貸付金	31,298	31,298	-
資産計	479,853	479,853	-
長期借入金	-	-	-
リース債務	22,206	22,047	158
長期未払金	1,191	1,182	9
負債計	23,398	23,229	168

市場価格のない株式等は、「投資有価証券 その他有価証券」には含まれておりません。当該金融商品の連結貸借対照表計上額は以下のとおりであります。

区分	当連結会計年度(千円)
非上場株式	42,633

(注) 1 金銭債権及び満期がある有価証券の連結決算日後の償還予定額
前連結会計年度(2023年3月31日)

	1年以内 (千円)	1年超 5年以内 (千円)	5年超 10年以内 (千円)	10年超 (千円)
現金及び預金	5,705,635	-	-	-
受取手形	832,825	-	-	-
電子記録債権	3,478,918	-	-	-
売掛金	7,566,030	-	-	-
長期貸付金	3,164	12,676	12,060	6,562
合計	17,586,573	12,676	12,060	6,562

当連結会計年度(2024年3月31日)

	1年以内 (千円)	1年超 5年以内 (千円)	5年超 10年以内 (千円)	10年超 (千円)
現金及び預金	4,861,189	-	-	-
受取手形	843,563	-	-	-
電子記録債権	3,552,515	-	-	-
売掛金	7,916,317	-	-	-
長期貸付金	3,164	12,016	11,060	5,058
合計	17,176,750	12,016	11,060	5,058

(注) 2 社債、長期借入金、リース債務及びその他の有利子負債の連結決算日後の返済予定額
前連結会計年度(2023年3月31日)

	1年以内 (千円)	1年超 2年以内 (千円)	2年超 3年以内 (千円)	3年超 4年以内 (千円)	4年超 5年以内 (千円)	5年超 (千円)
長期借入金	20,000	-	-	-	-	-
リース債務	16,742	10,243	6,654	4,410	1,125	-
長期未払金	397	397	397	397	-	-
合計	37,139	10,640	7,051	4,807	1,125	-

当連結会計年度(2024年3月31日)

	1年以内 (千円)	1年超 2年以内 (千円)	2年超 3年以内 (千円)	3年超 4年以内 (千円)	4年超 5年以内 (千円)	5年超 (千円)
長期借入金	-	-	-	-	-	-
リース債務	10,061	6,608	4,410	1,125	-	-
長期未払金	397	397	397	-	-	-
合計	10,458	7,005	4,807	1,125	-	-

3 金融商品の時価のレベルごとの内訳等に関する事項

金融商品の時価を、時価の算定に係るインプットの観察可能性及び重要性に応じて、以下の3つのレベルに分類しております。

レベル1の時価：同一の資産又は負債の活発な市場における（無調整の）相場価格により算定した時価

レベル2の時価：レベル1のインプット以外の直接又は間接的に観察可能なインプットを用いて算定した時価

レベル3の時価：重要な観察できないインプットを使用して算定した時価

時価の算定に重要な影響を与えるインプットを複数使用している場合には、それらのインプットがそれぞれ属するレベルのうち、時価の算定における優先順位が最も低いレベルに時価を分類しております。

(1) 時価で連結貸借対照表に計上している金融商品

前連結会計年度(2023年3月31日)

区分	時価(千円)			
	レベル1	レベル2	レベル3	合計
投資有価証券 その他有価証券 株式	314,794	-	-	314,794
資産計	314,794	-	-	314,794

当連結会計年度(2024年3月31日)

区分	時価(千円)			
	レベル1	レベル2	レベル3	合計
投資有価証券 その他有価証券 株式	448,555	-	-	448,555
資産計	448,555	-	-	448,555

(2) 時価で連結貸借対照表に計上している金融商品以外の金融商品

前連結会計年度(2023年3月31日)

区分	時価(千円)			
	レベル1	レベル2	レベル3	合計
長期貸付金	-	34,462	-	34,462
資産計	-	34,462	-	34,462
長期借入金	-	19,989	-	19,989
リース債務	-	38,853	-	38,853
長期未払金	-	1,571	-	1,571
負債計	-	60,415	-	60,415

当連結会計年度(2024年3月31日)

区分	時価(千円)			
	レベル1	レベル2	レベル3	合計
長期貸付金	-	31,298	-	31,298
資産計	-	31,298	-	31,298
長期借入金	-	-	-	-
リース債務	-	22,047	-	22,047
長期未払金	-	1,182	-	1,182
負債計	-	23,229	-	23,229

(注) 時価の算定に用いた評価技法及び時価の算定に係るインプットの説明

投資有価証券

上場株式は相場価格を用いて評価しております。上場株式は活発な市場で取引されているため、その時価をレベル1の時価に分類しております。

長期貸付金

長期貸付金の時価については、元利金の合計額を同様の新規貸付を行った場合に想定される利率で割り引いて算定する方法によっており、レベル2の時価に分類しております。

長期借入金

長期借入金の時価については、元利金の合計額を同様の新規借入を行った場合に想定される利率で割り引いて算定する方法によっており、レベル2の時価に分類しております。

リース債務

リース債務の時価については、元利金の合計額を同様の新規契約を行った場合に想定される利率で割り引いて算定する方法によっており、レベル2の時価に分類しております。

長期未払金

長期未払金の時価については、元利金の合計額を同様の新規契約を行った場合に想定される利率で割り引いて算定する方法によっており、レベル2の時価に分類しております。

(有価証券関係)

1 その他有価証券

前連結会計年度(2023年3月31日)

	区分	連結貸借対照表計上額 (千円)	取得原価 (千円)	差額 (千円)
連結貸借対照表計上額が 取得原価を超えるもの	株式	260,084	136,433	123,651
連結貸借対照表計上額が 取得原価を超えないもの	株式	54,710	62,080	7,370
合計		314,794	198,513	116,281

当連結会計年度(2024年3月31日)

	区分	連結貸借対照表計上額 (千円)	取得原価 (千円)	差額 (千円)
連結貸借対照表計上額が 取得原価を超えるもの	株式	419,675	181,110	238,564
連結貸借対照表計上額が 取得原価を超えないもの	株式	28,880	29,402	522
合計		448,555	210,513	238,041

(退職給付関係)

1 採用している退職給付制度の概要

当社グループのうち、当社は確定給付型の制度として、確定給付企業年金制度及び退職一時金制度を設けているほか、確定拠出型の制度として、確定拠出企業年金制度を設けております。連結子会社は、中小企業退職金共済制度を利用しております。

2 確定給付制度(簡便法を適用した制度を除く。)

(1) 退職給付債務の期首残高と期末残高の調整表

	(千円)	
	前連結会計年度 (自 2022年4月1日 至 2023年3月31日)	当連結会計年度 (自 2023年4月1日 至 2024年3月31日)
退職給付債務の期首残高	1,196,161	1,090,241
勤務費用	93,603	83,452
利息費用	-	8,721
数理計算上の差異の発生額	140,939	3,965
退職給付の支払額	58,583	27,872
退職給付債務の期末残高	1,090,241	1,150,578

(2) 年金資産の期首残高と期末残高の調整表

	(千円)	
	前連結会計年度 (自 2022年4月1日 至 2023年3月31日)	当連結会計年度 (自 2023年4月1日 至 2024年3月31日)
年金資産の期首残高	1,050,398	1,049,668
期待運用収益	7,877	7,872
数理計算上の差異の発生額	15,404	94,949
事業主からの拠出額	65,217	67,336
退職給付の支払額	58,420	27,872
年金資産の期末残高	1,049,668	1,191,954

(3) 退職給付債務及び年金資産の期末残高と連結貸借対照表に計上された退職給付に係る負債及び退職給付に係る資産の調整表

	(千円)	
	前連結会計年度 (2023年3月31日)	当連結会計年度 (2024年3月31日)
積立型制度の退職給付債務	1,052,716	1,112,581
年金資産	1,049,668	1,191,954
	3,048	79,372
非積立型制度の退職給付債務	37,524	37,996
連結貸借対照表に計上された 負債と資産の純額	40,573	41,376
退職給付に係る負債	40,573	37,996
退職給付に係る資産	-	79,372
連結貸借対照表に計上された 負債と資産の純額	40,573	41,376

(4) 退職給付費用及びその内訳項目の金額

	(千円)	
	前連結会計年度 (自 2022年4月1日 至 2023年3月31日)	当連結会計年度 (自 2023年4月1日 至 2024年3月31日)
勤務費用	93,603	83,452
利息費用	-	8,721
期待運用収益	7,877	7,872
数理計算上の差異の費用処理額	7,500	28,156
過去勤務費用の費用処理額	832	832
確定給付制度に係る 退職給付費用	77,392	55,313

(5) 退職給付に係る調整額

退職給付に係る調整額に計上した項目(税効果控除前)の内訳は次のとおりであります。

	(千円)	
	前連結会計年度 (自 2022年4月1日 至 2023年3月31日)	当連結会計年度 (自 2023年4月1日 至 2024年3月31日)
過去勤務費用	832	832
数理計算上の差異	118,034	70,758
合計	117,201	69,925

(6) 退職給付に係る調整累計額

退職給付に係る調整累計額に計上した項目(税効果控除前)の内訳は次のとおりであります。

	(千円)	
	前連結会計年度 (2023年3月31日)	当連結会計年度 (2024年3月31日)
未認識過去勤務費用	1,664	832
未認識数理計算上の差異	160,896	231,654
合計	162,560	232,486

(7) 年金資産に関する事項

年金資産の主な内訳

年金資産合計に対する主な分類ごとの比率は、次のとおりであります。

	前連結会計年度 (2023年3月31日)	当連結会計年度 (2024年3月31日)
債券	20 %	20 %
株式	38 %	38 %
生保一般勘定	39 %	36 %
その他	2 %	4 %
合計	100 %	100 %

長期期待運用収益率の設定方法

年金資産の長期期待運用収益率を決定するため、現在及び予想される年金資産の配分と、年金資産を構成する多様な資産からの現在及び将来期待される長期の収益率を考慮しております。

(8) 数理計算上の計算基礎に関する事項

主要な数理計算上の計算基礎(加重平均で表わしております。)

	前連結会計年度 (自 2022年4月1日 至 2023年3月31日)	当連結会計年度 (自 2023年4月1日 至 2024年3月31日)
割引率	0.80%	0.80%
長期期待運用収益率	0.75%	0.75%
予想昇給率	6.20%	6.20%

3 確定拠出制度

当社及び連結子会社の確定拠出制度への要拠出額は、前連結会計年度44,035千円、当連結会計年度44,535千円であります。

(税効果会計関係)

1 繰延税金資産及び繰延税金負債の発生の主な原因別の内訳

	前連結会計年度 (2023年3月31日)	当連結会計年度 (2024年3月31日)
繰延税金資産		
賞与引当金	47,886千円	48,346千円
貸倒引当金	6,528千円	6,355千円
未払事業税	18,040千円	6,629千円
未払費用	10,956千円	10,181千円
退職給付に係る負債	14,779千円	5,516千円
役員退職慰労引当金	45,522千円	29,782千円
土地	7,708千円	7,708千円
会員権	7,713千円	7,713千円
減価償却費	7,995千円	9,192千円
その他	9千円	2,477千円
繰延税金資産小計	167,139千円	133,903千円
評価性引当額	47,332千円	45,432千円
繰延税金資産合計	119,807千円	88,470千円
繰延税金負債		
退職給付に係る資産	-	18,120千円
建物等圧縮積立金	16,886千円	15,780千円
その他有価証券評価差額金	35,419千円	72,507千円
その他	960千円	1,017千円
繰延税金負債合計	53,266千円	107,425千円
繰延税金資産純額	66,540千円	18,954千円

2 法定実効税率と税効果会計適用後の法人税等の負担率との間に重要な差異があるときの、当該差異の原因となった主要な項目別の内訳

	前連結会計年度 (2023年3月31日)	当連結会計年度 (2024年3月31日)
法定実効税率	30.5%	30.5%
(調整)		
スケジューリング不能な一時差異	1.2%	0.2%
交際費等永久に損金に算入されない項目	2.0%	1.7%
住民税均等割額	0.8%	1.2%
法人税特別控除額	5.1%	- %
その他	0.0%	0.1%
税効果会計適用後の法人税等の負担率	27.0%	33.0%

(収益認識関係)

1 顧客との契約から生じる収益を分解した情報

当社グループは、品目別に売上収益を分解しております。分解した売上収益は、次のとおりであります。

(単位：千円)

品目	前連結会計年度 (自 2022年 4月 1日 至 2023年 3月 31日)	当連結会計年度 (自 2023年 4月 1日 至 2024年 3月 31日)
製品		
ラッカーシンナー類	676,524	716,544
合成樹脂塗料用シンナー類	548,231	584,283
洗浄用シンナー類	2,067,031	2,165,047
印刷用溶剤類	6,614,450	5,915,770
特殊シンナー類	3,427,976	3,471,954
単一溶剤類	13,817,935	12,628,810
塗料・その他	2,187,465	2,200,799
小計	29,339,615	27,683,210
商品		
単一溶剤	4,665,190	4,252,838
その他商品	370,681	496,429
小計	5,035,872	4,749,267
その他収入	16,105	29,319
小計	16,105	29,319
合計	34,391,592	32,461,797

2 収益を理解するための基礎となる情報

製品及び商品の販売

化学品事業においては、主に有機溶剤の製造及び販売を行っております。このような製品及び商品の販売については、製品及び商品を引き渡した時点において顧客が当該製品及び商品に対する支配を獲得することから、履行義務が充足されると判断しており、当該製品及び商品をそれぞれ引き渡した時点で収益を認識しております。

なお、製品及び商品の国内の販売において、出荷時から当該製品及び商品の支配が顧客に移転される時までの期間が通常の間である場合には、出荷時に収益を認識しております。

代金は、取引先との契約に基づき、概ね2.5ヵ月以内に回収しております。

3 顧客との契約に基づく履行義務の充足と当該契約から生じるキャッシュ・フローとの関係並びに当該連結会計年度末において存在する顧客との契約から翌連結会計年度以降に認識すると見込まれる金額及び時期に関する情報

該当事項はありません。

(セグメント情報等)

【セグメント情報】

当社グループの事業は、化学品事業の単一セグメントであるため、記載を省略しております。

【関連情報】

前連結会計年度(自 2022年4月1日 至 2023年3月31日)

1 製品及びサービスごとの情報

単一の製品・サービス区分の外部顧客への売上高が連結損益計算書の売上高の90%超であるため、記載を省略しております。

2 地域ごとの情報

(1) 売上高

本邦以外の外部顧客に対する売上高がないため、該当事項はありません。

(2) 有形固定資産

本邦以外に所在している有形固定資産がないため、該当事項はありません。

3 主要な顧客ごとの情報

(単位：千円)

顧客の名称又は氏名	売上高	関連するセグメント名
東洋インキ(株)	7,854,443	化学品事業

(注) 上記の相手先、東洋インキ(株)には、東洋インキ北海道(株)、東洋インキ東北(株)、東洋インキ中四国(株)、東洋インキ九州(株)等の販売高を含んでおります。

なお、東洋インキ北海道(株)、東洋インキ東北(株)、東洋インキ中四国(株)、東洋インキ九州(株)等は、2023年1月1日をもって東洋インキ(株)を存続会社とする合併を行っております。当該合併による影響はありません。

当連結会計年度(自 2023年4月1日 至 2024年3月31日)

1 製品及びサービスごとの情報

単一の製品・サービス区分の外部顧客への売上高が連結損益計算書の売上高の90%超であるため、記載を省略しております。

2 地域ごとの情報

(1) 売上高

本邦以外の外部顧客に対する売上高がないため、該当事項はありません。

(2) 有形固定資産

本邦以外に所在している有形固定資産がないため、該当事項はありません。

3 主要な顧客ごとの情報

(単位：千円)

顧客の名称又は氏名	売上高	関連するセグメント名
東洋インキ(株)	6,765,193	化学品事業

(注) 上記の相手先、東洋インキ(株)には、東洋インキF P P(株)、トーヨーケム(株)等の販売高を含んでおります。

【報告セグメントごとの固定資産の減損損失に関する情報】

該当事項はありません。

【報告セグメントごとののれんの償却額及び未償却残高に関する情報】

当社グループは、化学品事業の単一セグメントであり、記載を省略しております。

【報告セグメントごとの負ののれん発生益に関する情報】

該当事項はありません。

【関連当事者情報】

関連当事者との取引

(1) 連結財務諸表提出会社と関連当事者の取引

前連結会計年度(自 2022年4月1日 至 2023年3月31日)

該当事項はありません。

当連結会計年度(自 2023年4月1日 至 2024年3月31日)

該当事項はありません。

(2) 連結財務諸表提出会社の連結子会社と関連当事者との取引

前連結会計年度(自 2022年4月1日 至 2023年3月31日)

種類	会社等の名称 又は氏名	所在地	資本金 又は 出資金 (千円)	事業の内容 又は職業	議決権等 の所有 (被所有) 割合(%)	関連当事者 との関係	取引の内容	取引金額 (千円)	科目	期末残高 (千円)
連結子会社役員	山崎 真一	-	-	連結子会社 代表取締役	-	土地の購入	土地の購入	23,700	-	-
連結子会社役員 の近親者	山崎 真一の 近親者	-	-	-	-	土地の購入	土地の購入	44,400	-	-

(注) 取引条件及び取引条件の決定方針等

土地の購入価額については、不動産鑑定士の鑑定評価額を参考にして決定しております。

当連結会計年度(自 2023年4月1日 至 2024年3月31日)

該当事項はありません。

(1株当たり情報)

	前連結会計年度 (自 2022年4月1日 至 2023年3月31日)	当連結会計年度 (自 2023年4月1日 至 2024年3月31日)
1株当たり純資産額	3,375.09円	3,502.03円
1株当たり当期純利益	208.96円	137.09円

- (注) 1 潜在株式調整後1株当期純利益については、潜在株式が存在しないため記載していません。
2 1株当たり当期純利益の算定上の基礎は、以下のとおりであります。

	前連結会計年度 (自 2022年4月1日 至 2023年3月31日)	当連結会計年度 (自 2023年4月1日 至 2024年3月31日)
親会社株主に帰属する当期純利益(千円)	955,946	627,191
普通株主に帰属しない金額(千円)	-	-
普通株式に係る親会社株主に帰属する当期純利益(千円)	955,946	627,191
普通株式の期中平均株式数(株)	4,574,785	4,575,190

- 3 1株当たり純資産額の算定上の基礎は、以下のとおりであります。

	前連結会計年度末 (2023年3月31日)	当連結会計年度末 (2024年3月31日)
純資産の部の合計額(千円)	15,441,730	16,022,393
純資産の部の合計額から控除する金額(千円)	-	-
普通株式に係る期末の純資産額(千円)	15,441,730	16,022,393
1株当たり純資産額の算定に用いられた 期末の普通株式の数(株)	4,575,201	4,575,177

(重要な後発事象)

該当事項はありません。

【連結附属明細表】

【社債明細表】

該当事項はありません。

【借入金等明細表】

区分	当期末残高 (千円)	当期末残高 (千円)	平均利率 (%)	返済期限
1年以内に返済予定の長期借入金	20,000	-	-	-
1年以内に返済予定のリース債務	16,742	10,061	-	-
リース債務(1年以内に返済予定のものを除く。)	22,433	12,145	-	2024年9月29日～ 2027年9月20日
その他有利子負債				
1年以内に返済予定の長期未払金	397	397	-	-
長期未払金(1年以内に返済予定のものを除く。)	1,191	794	-	2027年4月14日
合計	60,765	23,398	-	-

- (注) 1 「平均利率」については、借入金の期末残高に対する加重平均利率を記載しております。
- 2 リース債務については、リース料総額に含まれる利息相当額を控除する前の金額でリース債務を連結貸借対照表に計上しているため、「平均利率」を記載しておりません。
- 3 長期未払金については、割賦総額に含まれる利息相当額を控除する前の金額で長期未払金を連結貸借対照表に計上しているため、「平均利率」を記載しておりません。
- 4 リース債務(1年以内に返済予定のものを除く。)の連結決算日後5年内における返済予定額は以下のとおりであります。
- 5 長期未払金(1年以内に返済予定のものを除く。)の連結決算日後5年内における返済予定額は以下のとおりであります。

区分	1年超2年以内 (千円)	2年超3年以内 (千円)	3年超4年以内 (千円)	4年超5年以内 (千円)
リース債務	6,608	4,410	1,125	-
その他有利子負債 長期未払金	397	397	-	-

【資産除去債務明細表】

資産除去債務に関しては、負債計上に代えて、不動産賃貸契約に関連する敷金の回収が最終的に見込めないと認められる金額を合理的に見積り、当連結会計年度の負担に属する金額を費用に計上する方法によっているため、該当事項はありません。

(2) 【その他】

当連結会計年度における四半期情報等

(累計期間)	第1四半期	第2四半期	第3四半期	当連結会計年度
売上高 (千円)	8,002,021	16,079,981	24,674,821	32,461,797
税金等調整前 四半期(当期)純利益 (千円)	116,463	535,286	672,182	936,587
親会社株主に帰属する 四半期(当期)純利益 (千円)	75,424	355,700	447,441	627,191
1株当たり 四半期(当期)純利益 (円)	16.49	77.75	97.80	137.09

(会計期間)	第1四半期	第2四半期	第3四半期	第4四半期
1株当たり 四半期純利益 (円)	16.49	61.26	20.05	39.29

2 【財務諸表等】

(1) 【財務諸表】

【貸借対照表】

(単位：千円)

	前事業年度 (2023年3月31日)	当事業年度 (2024年3月31日)
資産の部		
流動資産		
現金及び預金	5,648,830	4,789,490
受取手形	2 826,983	2, 4 843,563
電子記録債権	3,478,918	4 3,552,515
売掛金	1 7,560,069	1 7,911,934
商品及び製品	226,431	211,111
原材料及び貯蔵品	918,768	903,525
前払費用	18,925	18,351
預け金	2 17,878	2 13,269
未収入金	87,412	94,231
未収消費税等	-	16,867
その他	2,079	204
貸倒引当金	1,188	862
流動資産合計	18,785,109	18,354,202
固定資産		
有形固定資産		
建物	3 2,815,224	3 2,931,248
減価償却累計額	1,992,504	2,054,138
建物（純額）	822,719	877,109
構築物	3,259,343	3,173,179
減価償却累計額	2,642,043	2,601,098
構築物（純額）	617,299	572,081
機械及び装置	3,417,431	3,400,272
減価償却累計額	3,112,172	2,964,548
機械及び装置（純額）	305,259	435,723
車両運搬具	216,993	217,686
減価償却累計額	164,436	153,854
車両運搬具（純額）	52,556	63,831
工具、器具及び備品	1,015,036	1,069,062
減価償却累計額	895,369	953,700
工具、器具及び備品（純額）	119,666	115,362
土地	3 1,892,156	3 1,893,156
建設仮勘定	162,112	58,609
有形固定資産合計	3,971,770	4,015,873
無形固定資産		
借地権	25,357	25,357
ソフトウェア	50,061	32,626
その他	6,799	6,616
無形固定資産合計	82,218	64,600

(単位：千円)

	前事業年度 (2023年3月31日)	当事業年度 (2024年3月31日)
投資その他の資産		
投資有価証券	366,216	491,189
関係会社株式	137,800	137,800
出資金	95	60
長期貸付金	¹ 34,100	¹ 55,300
従業員に対する長期貸付金	34,462	31,298
破産更生債権等	236	-
長期前払費用	6,300	5,112
繰延税金資産	114,471	50,275
差入保証金	102,473	101,011
保険積立金	763,214	764,239
会員権	31,592	31,592
貸倒引当金	20,243	20,006
投資その他の資産合計	1,570,718	1,647,872
固定資産合計	5,624,707	5,728,346
資産合計	24,409,816	24,082,548
負債の部		
流動負債		
電子記録債務	2,874,855	2,864,382
買掛金	4,698,155	4,397,059
1年内返済予定の長期借入金	³ 20,000	-
未払金	¹ 341,614	¹ 277,133
未払費用	72,896	46,474
未払法人税等	253,020	100,934
未払消費税等	149,382	-
預り金	64,889	26,894
賞与引当金	157,210	158,720
役員賞与引当金	40,000	-
その他	357	660
流動負債合計	8,672,382	7,872,259
固定負債		
長期預り金	22,583	26,597
退職給付引当金	203,133	191,110
役員退職慰労引当金	149,450	97,775
固定負債合計	375,167	315,483
負債合計	9,047,549	8,187,742

(単位：千円)

	前事業年度 (2023年3月31日)	当事業年度 (2024年3月31日)
純資産の部		
株主資本		
資本金	729,000	729,000
資本剰余金		
資本準備金	666,880	666,880
その他資本剰余金	8,657	8,657
資本剰余金合計	675,537	675,537
利益剰余金		
利益準備金	86,245	86,245
その他利益剰余金		
固定資産圧縮積立金	38,552	36,026
別途積立金	3,475,000	3,475,000
繰越利益剰余金	10,302,101	10,749,313
利益剰余金合計	13,901,899	14,346,585
自己株式	12,519	12,551
株主資本合計	15,293,918	15,738,572
評価・換算差額等		
その他有価証券評価差額金	68,348	156,233
評価・換算差額等合計	68,348	156,233
純資産合計	15,362,266	15,894,805
負債純資産合計	24,409,816	24,082,548

【損益計算書】

(単位：千円)

	前事業年度 (自 2022年 4月 1日 至 2023年 3月31日)	当事業年度 (自 2023年 4月 1日 至 2024年 3月31日)
売上高		
製品売上高	1 29,339,990	1 27,683,828
商品売上高	5,035,872	4,749,267
売上高合計	34,375,862	32,433,096
売上原価		
製品期首棚卸高	201,408	207,199
当期製品製造原価	1 25,122,874	1 23,790,045
合計	25,324,283	23,997,244
製品期末棚卸高	207,199	191,021
製品売上原価	25,117,083	23,806,223
商品期首棚卸高	19,274	19,231
当期商品仕入高	4,750,632	4,442,090
合計	4,769,906	4,461,322
商品期末棚卸高	19,231	20,089
商品売上原価	4,750,675	4,441,233
売上原価合計	29,867,758	28,247,456
売上総利益	4,508,103	4,185,640
販売費及び一般管理費		
運賃	1 1,639,264	1 1,697,822
貸倒引当金繰入額	1,485	326
役員報酬	197,640	162,540
従業員給料及び手当	390,250	408,540
賞与	131,557	52,268
賞与引当金繰入額	53,490	52,810
役員賞与引当金繰入額	40,000	-
退職給付費用	47,278	56,641
役員退職慰労引当金繰入額	16,600	14,125
役員退職慰労金	600	194,900
法定福利及び厚生費	103,756	90,998
交際費	52,869	59,340
通信交通費	81,341	85,401
賃借料	158,001	157,095
減価償却費	36,739	38,348
その他	1 268,699	1 271,777
販売費及び一般管理費合計	3,216,603	3,342,283
営業利益	1,291,499	843,356

(単位：千円)

	前事業年度 (自 2022年 4月 1日 至 2023年 3月 31日)	当事業年度 (自 2023年 4月 1日 至 2024年 3月 31日)
営業外収益		
受取利息	1 702	1 747
受取配当金	20,478	22,073
受取保険金	-	433
保険返戻金	3,955	45,780
受取出向料	2,700	3,600
受取賃貸料	8,019	8,621
受取補償金	-	7,280
その他	1 18,041	1 19,259
営業外収益合計	53,897	107,796
営業外費用		
支払利息	1,144	1,023
手形売却損	886	659
保険解約損	6	904
支払補償費	-	7,822
その他	-	0
営業外費用合計	2,036	10,410
経常利益	1,343,360	940,742
特別利益		
固定資産売却益	2 2,790	2 5,928
特別利益合計	2,790	5,928
特別損失		
固定資産売却損	-	3 0
固定資産除却損	4 265	4 10,256
特別損失合計	265	10,256
税引前当期純利益	1,345,884	936,414
法人税、住民税及び事業税	392,564	281,612
法人税等調整額	36,608	27,107
法人税等合計	355,956	308,720
当期純利益	989,928	627,693

【製造原価明細書】

区分	注記 番号	前事業年度 (自 2022年4月1日 至 2023年3月31日)		当事業年度 (自 2023年4月1日 至 2024年3月31日)	
		金額(千円)	構成比 (%)	金額(千円)	構成比 (%)
1 材料費					
期首材料棚卸高		908,068		905,872	
当期材料仕入高		22,717,790		21,411,464	
計		23,625,858		22,317,337	
期末材料棚卸高		905,872		893,963	
当期材料費		22,719,985	90.4	21,423,374	90.1
2 労務費					
賃金		636,916		647,405	
賞与引当金繰入額		103,720		105,910	
退職給付費用		96,987		66,783	
その他労務費		459,475		319,429	
当期労務費		1,297,099	5.2	1,139,528	4.8
3 経費					
減価償却費		304,926		333,582	
荷造発送費		152,888		193,953	
その他経費		647,974		699,607	
当期経費		1,105,789	4.4	1,227,142	5.2
当期総製造費用		25,122,874	100.0	23,790,045	100.0
当期製品製造原価		25,122,874		23,790,045	

(注) 原価計算の方法は、実際原価計算による組別総合原価計算を採用しております。

【株主資本等変動計算書】

前事業年度(自 2022年 4月 1日 至 2023年 3月31日)

(単位：千円)

	株主資本								
	資本金	資本剰余金			利益準備金	その他利益剰余金			利益剰余金合計
		資本準備金	その他資本剰余金	資本剰余金合計		固定資産圧縮積立金	別途積立金	繰越利益剰余金	
当期首残高	729,000	666,880	8,657	675,537	86,245	41,257	3,375,000	9,555,874	13,058,377
当期変動額									
剰余金の配当								146,406	146,406
固定資産圧縮積立金の取崩						2,705		2,705	-
別途積立金の積立							100,000	100,000	-
当期純利益								989,928	989,928
自己株式の取得									
株主資本以外の項目の当期変動額(純額)									
当期変動額合計	-	-	-	-	-	2,705	100,000	746,227	843,522
当期末残高	729,000	666,880	8,657	675,537	86,245	38,552	3,475,000	10,302,101	13,901,899

	株主資本		評価・換算差額等	純資産合計
	自己株式	株主資本合計	その他有価証券評価差額金	
当期首残高	12,519	14,450,395	61,296	14,511,692
当期変動額				
剰余金の配当		146,406		146,406
固定資産圧縮積立金の取崩		-		-
別途積立金の積立		-		-
当期純利益		989,928		989,928
自己株式の取得		-		-
株主資本以外の項目の当期変動額(純額)			7,051	7,051
当期変動額合計	-	843,522	7,051	850,574
当期末残高	12,519	15,293,918	68,348	15,362,266

当事業年度(自 2023年4月1日 至 2024年3月31日)

(単位：千円)

	株主資本								
	資本金	資本剰余金			利益剰余金				
		資本準備金	その他資本剰余金	資本剰余金合計	利益準備金	その他利益剰余金			利益剰余金合計
					固定資産圧縮積立金	別途積立金	繰越利益剰余金		
当期首残高	729,000	666,880	8,657	675,537	86,245	38,552	3,475,000	10,302,101	13,901,899
当期変動額									
剰余金の配当								183,008	183,008
固定資産圧縮積立金の取崩						2,526		2,526	-
別途積立金の積立									-
当期純利益								627,693	627,693
自己株式の取得									
株主資本以外の項目の当期変動額(純額)									
当期変動額合計	-	-	-	-	-	2,526	-	447,212	444,685
当期末残高	729,000	666,880	8,657	675,537	86,245	36,026	3,475,000	10,749,313	14,346,585

	株主資本		評価・換算差額等	純資産合計
	自己株式	株主資本合計	その他有価証券評価差額金	
当期首残高	12,519	15,293,918	68,348	15,362,266
当期変動額				
剰余金の配当		183,008		183,008
固定資産圧縮積立金の取崩		-		-
別途積立金の積立		-		-
当期純利益		627,693		627,693
自己株式の取得	31	31		31
株主資本以外の項目の当期変動額(純額)			87,884	87,884
当期変動額合計	31	444,654	87,884	532,538
当期末残高	12,551	15,738,572	156,233	15,894,805

【注記事項】

(重要な会計方針)

1 有価証券の評価基準及び評価方法

子会社株式

移動平均法による原価法

その他有価証券

市場価格のない株式等以外のもの

時価法(評価差額は全部純資産直入法により処理し、売却原価は主として移動平均法により算定)。

市場価格のない株式等

移動平均法による原価法

2 棚卸資産の評価基準及び評価方法

商品、製品、原材料

総平均法に基づく原価法(収益性の低下による簿価切下げの方法)

貯蔵品

最終仕入原価法(収益性の低下による簿価切下げの方法)

3 固定資産の減価償却の方法

(1) 有形固定資産

リース資産以外の有形固定資産

定率法によっております。ただし、1998年4月1日以降に取得した建物(建物附属設備は除く)並びに2016年4月1日以降に取得した建物附属設備及び構築物については、定額法を採用しております。

なお、主な耐用年数は以下のとおりであります。

建物及び構築物 7～50年

機械装置及び運搬具 4～9年

リース資産

所有権移転ファイナンス・リース取引に係るリース資産

自己所有の固定資産に適用する減価償却方法と同一の方法によっております。

所有権移転外ファイナンス・リース取引に係るリース資産

リース期間を耐用年数とし、残存価額を零とする定額法によっております。

(2) 無形固定資産

リース資産以外の無形固定資産

定額法によっております。なお、自社利用のソフトウェアについては、社内における利用可能期間(5年)に基づく定額法を採用しております。

リース資産

所有権移転ファイナンス・リース取引に係るリース資産

自己所有の固定資産に適用する減価償却方法と同一の方法によっております。

所有権移転外ファイナンス・リース取引に係るリース資産

リース期間を耐用年数とし、残存価額を零とする定額法によっております。

(3) 長期前払費用

均等償却をしております。

4 引当金の計上基準

(1) 貸倒引当金

営業債権等の貸倒れによる損失に備えるため、一般債権については貸倒実績率により、貸倒懸念債権等特定の債権については、個別に回収可能性を勘案し、回収不能見込額を計上しております。

(2) 賞与引当金

従業員の賞与の支給に備えるため、翌事業年度支給見込額のうち当事業年度負担分を計上しております。

(3) 役員賞与引当金

役員の賞与の支給に備えるため、翌事業年度支給見込額を計上しております。

(4) 退職給付引当金

従業員の退職給付に備えるため、当事業年度末における退職給付債務及び年金資産の見込額に基づき計上しております。

退職給付見込額の期間帰属方法

退職給付債務の算定にあたり、退職給付見込額を当事業年度末までの期間に帰属させる方法については、給付算定式基準によっております。

数理計算上の差異及び過去勤務費用の費用処理方法

数理計算上の差異は、その発生時の従業員の平均残存勤務期間以内の一定の年数(12年)による定率法により、発生翌事業年度から費用処理しております。

過去勤務費用は、その発生時の従業員の平均残存勤務期間以内の一定の年数(5年)による定額法により費用処理しております。

(5) 役員退職慰労引当金

役員退職慰労金の支出に備えるため、内規に基づく当事業年度末要支給額を計上しております。

5 収益及び費用の計上基準

当社の顧客との契約から生じる収益に関する主要な事業における主な履行義務の内容及び当該履行義務を充足する通常の時点(収益を認識する通常の時点)は以下のとおりであります。

製品及び商品の販売

化学品事業においては、主に有機溶剤の製造及び販売を行っております。このような製品及び商品の販売については、製品及び商品を引き渡した時点において顧客が当該製品及び商品に対する支配を獲得することから、履行義務が充足されると判断しており、当該製品及び商品をそれぞれ引き渡した時点で収益を認識しております。

なお、製品及び商品の国内の販売において、出荷時から当該製品及び商品の支配が顧客に移転される時までの期間が通常の間である場合には、出荷時に収益を認識しております。

6 その他財務諸表作成のための基本となる重要な事項

退職給付に係る会計処理

退職給付に係る未認識数理計算上の差異及び未認識過去勤務費用の会計処理の方法は、連結財務諸表におけるこれらの会計処理の方法と異なっております。

(重要な会計上の見積り)

繰延税金資産の回収可能性

1 当事業年度の財務諸表に計上した金額

繰延税金資産	50,275千円
繰延税金負債	- 千円

2 会計上の見積り内容に関する情報

連結財務諸表「注記事項（重要な会計上の見積り）」に記載した内容と同一であるため、記載を省略しておりません。

(貸借対照表関係)

1 関係会社に対する金銭債権及び金銭債務（区分表示したものを除く）

	前事業年度 (2023年3月31日)	当事業年度 (2024年3月31日)
短期金銭債権	97千円	48千円
長期金銭債権	34,100千円	55,300千円
短期金銭債務	53,831千円	55,771千円

2 債権流動化による譲渡残高は、次のとおりであります。

	前事業年度 (2023年3月31日)	当事業年度 (2024年3月31日)
受取手形	115,342千円	80,419千円
預け金	17,878千円	13,269千円

(注) 「預け金」は譲渡済売上債権のうち、債権買取会社への期末現在の必要留保金額であります。

3 担保資産及び担保付債務

担保に供している資産は、次のとおりであります。

	前事業年度 (2023年3月31日)	当事業年度 (2024年3月31日)
建物	230,400千円	218,033千円
土地	538,758千円	538,758千円
計	769,158千円	756,792千円

上記に対応する債務は、次のとおりであります。

	前事業年度 (2023年3月31日)	当事業年度 (2024年3月31日)
1年内返済予定の長期借入金	10,000千円	- 千円
長期借入金	- 千円	- 千円
計	10,000千円	- 千円

4 期末日満期手形の会計処理については、手形交換日をもって決済処理しております。

なお、期末日が金融機関の休日であったため、次の期末日満期手形及び電子記録債権が、期末残高に含まれております。

	前事業年度 (2023年3月31日)	当事業年度 (2024年3月31日)
受取手形	- 千円	166,502千円
電子記録債権	- 千円	405,847千円

(損益計算書関係)

1 関係会社との取引高

	前事業年度 (自 2022年4月1日 至 2023年3月31日)	当事業年度 (自 2023年4月1日 至 2024年3月31日)
営業取引による取引高		
売上高	374千円	618千円
営業費用	290,284千円	644,288千円
営業以外の取引による取引高	1,092千円	2,230千円

2 固定資産売却益の内容は、次のとおりであります。

	前事業年度 (自 2022年4月1日 至 2023年3月31日)	当事業年度 (自 2023年4月1日 至 2024年3月31日)
車両運搬具	2,790千円	5,928千円
計	2,790千円	5,928千円

3 固定資産売却損の内容は、次のとおりであります。

	前事業年度 (自 2022年4月1日 至 2023年3月31日)	当事業年度 (自 2023年4月1日 至 2024年3月31日)
機械及び装置	- 千円	0千円
計	- 千円	0千円

4 固定資産除却損の内容は、次のとおりであります。

	前事業年度 (自 2022年4月1日 至 2023年3月31日)	当事業年度 (自 2023年4月1日 至 2024年3月31日)
建物	123千円	0千円
構築物	- 千円	1,243千円
機械及び装置	19千円	0千円
車両運搬具	0千円	0千円
工具、器具及び備品	0千円	0千円
固定資産撤去費用	122千円	9,013千円
計	265千円	10,256千円

(有価証券関係)

子会社株式は、市場価格のない株式等のため、子会社株式の時価を記載しておりません。

なお、市場価格のない株式等の子会社株式の貸借対照表上額は次のとおりです。

	前事業年度 (2023年3月31日)	当事業年度 (2024年3月31日)
子会社株式	137,800 千円	137,800 千円
計	137,800 千円	137,800 千円

(税効果会計関係)

1 繰延税金資産及び繰延税金負債の発生の主な原因別の内訳

	前事業年度 (2023年3月31日)	当事業年度 (2024年3月31日)
繰延税金資産		
賞与引当金	47,886千円	48,346千円
貸倒引当金	6,528千円	6,356千円
未払事業税	18,040千円	6,629千円
未払費用	10,956千円	10,181千円
退職給付引当金	61,874千円	58,212千円
役員退職慰労引当金	45,522千円	29,782千円
土地	7,708千円	7,708千円
会員権	7,713千円	7,713千円
減価償却費	7,995千円	9,192千円
その他	9千円	56千円
繰延税金資産小計	214,235千円	184,178千円
評価性引当額	47,332千円	45,432千円
繰延税金資産合計	166,903千円	138,745千円
繰延税金負債		
建物等圧縮積立金	16,886千円	15,780千円
その他有価証券評価差額金	35,419千円	72,507千円
その他	125千円	182千円
繰延税金負債合計	52,431千円	88,470千円
繰延税金資産純額	114,471千円	50,275千円

2 法定実効税率と税効果会計適用後の法人税等の負担率との間に重要な差異があるときの、当該差異の原因となった主要な項目別の内訳

	前事業年度 (2023年3月31日)	当事業年度 (2024年3月31日)
法定実効税率	30.5%	30.5%
(調整)		
スケジュールリング不能な一時差異	1.1%	0.2%
交際費等永久に損金に算入されない項目	1.9%	1.7%
住民税均等割額	0.8%	1.2%
法人税特別控除額	5.0%	- %
その他	0.6%	0.2%
税効果会計適用後の法人税等の負担率	26.4%	33.0%

(収益認識関係)

収益を理解するための基礎となる情報は、連結財務諸表「注記事項(収益認識関係)」に同一の内容を記載しているため、注記を省略しております。

(重要な後発事象)

該当事項はありません。

【附属明細表】

【有形固定資産等明細表】

資産の種類	当期首残高 (千円)	当期増加額 (千円)	当期減少額 (千円)	当期末残高 (千円)	当期末減価 償却累計額 又は償却 累計額(千 円)	当期償却額 (千円)	差引当期末 残高 (千円)
有形固定資産							
建物	2,815,224	116,841	817	2,931,248	2,054,138	62,451	877,109
構築物	3,259,343	35,666	121,830	3,173,179	2,601,098	79,607	572,081
機械及び装置	3,417,431	239,012	256,171	3,400,272	2,964,548	108,547	435,723
車両運搬具	216,993	44,675	43,982	217,686	153,854	31,235	63,831
工具、器具及び備品	1,015,036	66,295	12,269	1,069,062	953,700	70,600	115,362
土地	1,892,156	1,000	-	1,893,156	-	-	1,893,156
建設仮勘定	162,112	45,849	149,352	58,609	-	-	58,609
有形固定資産計	12,778,297	549,341	584,424	12,743,213	8,727,340	352,442	4,015,873
無形固定資産							
借地権	25,357	-	-	25,357	-	-	25,357
ソフトウェア	226,283	730	431	226,581	193,954	18,165	32,626
その他	9,344	-	-	9,344	2,728	182	6,616
無形固定資産計	260,985	730	431	261,283	196,682	18,347	64,600
投資その他の資産							
長期前払費用	21,607	1,032	104	22,536	17,423	2,115	5,112

(注) 当期増加額のうち主な資産

越谷工場	建物	115,888千円
	構築物	35,016千円
	機械及び装置	235,768千円
	車両運搬具	16,791千円
	工具、器具及び備品	24,128千円
兵庫工場	機械及び装置	3,244千円
	車両運搬具	5,210千円
	工具、器具及び備品	27,634千円
本社	車両運搬具	7,084千円
	工具、器具及び備品	14,316千円
大阪	車両運搬具	5,593千円
名古屋	車両運搬具	4,810千円
仙台	車両運搬具	3,174千円

【引当金明細表】

区分	当期首残高 (千円)	当期増加額 (千円)	当期減少額 (目的使用) (千円)	当期減少額 (その他) (千円)	当期末残高 (千円)
貸倒引当金	21,431	-	236	326	20,868
賞与引当金	157,210	158,720	157,210	-	158,720
役員賞与引当金	40,000	-	40,000	-	-
役員退職慰労引当金	149,450	14,125	65,800	-	97,775

(注) 貸倒引当金の当期減少額(その他)は、一般債権の貸倒実績率による洗替額326千円であります。

(2) 【主な資産及び負債の内容】

連結財務諸表を作成しているため、記載を省略しております。

(3) 【その他】

該当事項はありません。

第6 【提出会社の株式事務の概要】

事業年度	4月1日から3月31日まで
定時株主総会	6月中
基準日	3月31日
剰余金の配当の基準日	9月30日 3月31日
1単元の株式数	100株
単元未満株式の買取り(注)	
取扱場所	(特別口座) 東京都千代田区丸の内一丁目4番1号 三井住友信託銀行株式会社 証券代行部
株主名簿管理人	(特別口座) 東京都千代田区丸の内一丁目4番1号 三井住友信託銀行株式会社
取次所	
買取手数料	株式の売買の委託に係る手数料相当額として別途定める金額
公告掲載方法	当社の公告方法は、電子公告により行う。ただし、事故その他やむを得ない事由により、電子公告によることができない場合は、日本経済新聞に掲載いたします。なお、電子公告は当社のホームページに掲載しており、そのアドレスは次のとおりであります。 https://www.daishin-chemical.co.jp
株主に対する特典	なし

(注) 単元未満株式について、次の権利以外の権利を行使することができない旨を定めております。

- (1) 会社法第189条第2項各号に掲げる権利
- (2) 会社法第166条第1項の規定による請求する権利
- (3) 株主の有する株式数に応じて募集株式の割当て及び募集新株予約権の割当てを受ける権利

第7 【提出会社の参考情報】

1 【提出会社の親会社等の情報】

当社には、親会社等はありません。

2 【その他の参考情報】

当事業年度の開始日から有価証券報告書提出日までの間に、次の書類を提出しております。

(1) 有価証券報告書及びその添付書類並びに確認書

事業年度 第71期(自 2022年4月1日 至 2023年3月31日) 2023年6月30日関東財務局長に提出

(2) 内部統制報告書及びその添付書類

2023年6月30日関東財務局長に提出

(3) 四半期報告書及び確認書

第72期第1四半期(自 2023年4月1日 至 2023年6月30日) 2023年8月9日関東財務局長に提出

第72期第2四半期(自 2023年7月1日 至 2023年9月30日) 2023年11月9日関東財務局長に提出

第72期第3四半期(自 2023年10月1日 至 2023年12月31日) 2024年2月8日関東財務局長に提出

(4) 臨時報告書

2023年7月3日関東財務局長に提出

企業内容等の開示に関する内閣府令第19条第2項第9号の2(株主総会における議決権行使の結果)の規定に基づく臨時報告書

(5) 有価証券報告書の訂正報告書及びその添付書類並びに確認書

2023年9月8日関東財務局長に提出

事業年度 第71期(自 2022年4月1日 至 2023年3月31日)の有価証券報告書に係る訂正報告書及びその添付書類並びに確認書であります。

第二部 【提出会社の保証会社等の情報】

該当事項はありません。

独立監査人の監査報告書及び内部統制監査報告書

2024年6月27日

大伸化学株式会社
取締役会 御中

應和監査法人

東京都千代田区

指定社員 業務執行社員	公認会計士	堀	友善
----------------	-------	---	----

指定社員 業務執行社員	公認会計士	澤田	昌輝
----------------	-------	----	----

< 連結財務諸表監査 >

監査意見

当監査法人は、金融商品取引法第193条の2第1項の規定に基づく監査証明を行うため、「経理の状況」に掲げられている大伸化学株式会社の2023年4月1日から2024年3月31日までの連結会計年度の連結財務諸表、すなわち、連結貸借対照表、連結損益計算書、連結包括利益計算書、連結株主資本等変動計算書、連結キャッシュ・フロー計算書、連結財務諸表作成のための基本となる重要な事項、その他の注記及び連結附属明細表について監査を行った。

当監査法人は、上記の連結財務諸表が、我が国において一般に公正妥当と認められる企業会計の基準に準拠して、大伸化学株式会社及び連結子会社の2024年3月31日現在の財政状態並びに同日をもって終了する連結会計年度の経営成績及びキャッシュ・フローの状況を、全ての重要な点において適正に表示しているものと認める。

監査意見の根拠

当監査法人は、我が国において一般に公正妥当と認められる監査の基準に準拠して監査を行った。監査の基準における当監査法人の責任は、「連結財務諸表監査における監査人の責任」に記載されている。当監査法人は、我が国における職業倫理に関する規定に従って、会社及び連結子会社から独立しており、また、監査人としてのその他の倫理上の責任を果たしている。当監査法人は、意見表明の基礎となる十分かつ適切な監査証拠を入手したと判断している。

監査上の主要な検討事項

監査上の主要な検討事項とは、当連結会計年度の連結財務諸表の監査において、監査人が職業的専門家として特に重要であると判断した事項である。監査上の主要な検討事項は、連結財務諸表全体に対する監査の実施過程及び監査意見の形成において対応した事項であり、当監査法人は、当該事項に対して個別に意見を表明するものではない。

監査上の主要な検討事項の内容及び決定理由	監査上の対応
<p>繰延税金資産の回収可能性に関する判断</p> <p>当連結会計年度の連結貸借対照表において、繰延税金負債18,954千円が計上されている。注記事項（重要な会計上の見積り）及び（税効果会計関係）に記載のとおり、当該繰延税金資産の繰延税金負債との相殺前の金額は88,470千円であり、将来減算一時差異に係る繰延税金資産の総額133,903千円から、回収可能性がないと判断された45,432千円が評価性引当額として控除されている。</p> <p>繰延税金資産は、将来減算一時差異の解消により、将来の税金負担額を軽減する効果を有すると認められる範囲を回収可能性があるかと判断し計上されており、具体的には、将来の一時差異解消スケジュール、タックス・プランニング及び収益力に基づく課税所得の見積り等に基づいて判断される。これらは主に事業計画を基礎として見積られるが、当該事業計画の主要な仮定は、ナフサ価格を元に予測した製品の販売価格、及び需要予測に基づく製品の販売数量であり、これらの予測には不確実性を伴うことから、これに関する経営者による判断が繰延税金資産の計上額に重要な影響を及ぼす。</p> <p>以上から、当監査法人は、経営者による繰延税金資産の回収可能性に関する判断が、当連結会計年度の連結財務諸表監査において特に重要であり、「監査上の主要な検討事項」に該当すると判断した。</p>	<p>当監査法人は、繰延税金資産の回収可能性に関する判断の妥当性を検証するために、会社が構築した関連する内部統制の整備・運用状況の有効性を評価した上で、会社の判断に対して、主に以下の監査手続を実施した。</p> <ul style="list-style-type: none"> ・「繰延税金資産の回収可能性に関する適用指針」に基づく会社分類の妥当性、特に、近い将来に経営環境に著しい変化が見込まれるかどうかに関する検討。 ・回収可能性の判断の基礎となっている事業計画について、取締役会において適切な承認を得られていることの検討、経営者の事業計画策定の見積りプロセスの有効性を評価するための過年度の事業計画と実績との比較分析、比較分析による合理性及び実現可能性の検討。 ・事業計画の見積りに含まれる重要な仮定であるナフサ価格を元に予測した製品の販売価格、及び需要予測に基づく製品の販売数量について、質問及び過去の趨勢を踏まえた合理性の検討。 ・将来の一時差異解消スケジュール、タックス・プランニング及び収益力に基づく課税所得の見積り等の主要な仮定について事業計画との整合性の検討、関連する資料の閲覧や質問による合理性及び実現可能性の検討。

その他の記載内容

その他の記載内容は、有価証券報告書に含まれる情報のうち、連結財務諸表及び財務諸表並びにこれらの監査報告書以外の情報である。経営者の責任は、その他の記載内容を作成し開示することにある。また、監査役及び監査役会の責任は、その他の記載内容の報告プロセスの整備及び運用における取締役の職務の執行を監視することにある。

当監査法人の連結財務諸表に対する監査意見の対象にはその他の記載内容は含まれておらず、当監査法人はその他の記載内容に対して意見を表明するものではない。

連結財務諸表監査における当監査法人の責任は、その他の記載内容を通読し、通読の過程において、その他の記載内容と連結財務諸表又は当監査法人が監査の過程で得た知識との間に重要な相違があるかどうかを検討すること、また、そのような重要な相違以外にその他の記載内容に重要な誤りの兆候があるかどうか注意を払うことにある。

当監査法人は、実施した作業に基づき、その他の記載内容に重要な誤りがあると判断した場合には、その事実を報告することが求められている。

その他の記載内容に関して、当監査法人が報告すべき事項はない。

連結財務諸表に対する経営者並びに監査役及び監査役会の責任

経営者の責任は、我が国において一般に公正妥当と認められる企業会計の基準に準拠して連結財務諸表を作成し適正に表示することにある。これには、不正又は誤謬による重要な虚偽表示のない連結財務諸表を作成し適正に表示するために経営者が必要と判断した内部統制を整備及び運用することが含まれる。

連結財務諸表を作成するに当たり、経営者は、継続企業の前提に基づき連結財務諸表を作成することが適切であるかどうかを評価し、我が国において一般に公正妥当と認められる企業会計の基準に基づいて継続企業に関する事項を開示する必要がある場合には当該事項を開示する責任がある。

監査役及び監査役会の責任は、財務報告プロセスの整備及び運用における取締役の職務の執行を監視することにある。

連結財務諸表監査における監査人の責任

監査人の責任は、監査人が実施した監査に基づいて、全体としての連結財務諸表に不正又は誤謬による重要な虚偽表示がないかどうかについて合理的な保証を得て、監査報告書において独立の立場から連結財務諸表に対する意見を表明することにある。虚偽表示は、不正又は誤謬により発生する可能性があり、個別に又は集計すると、連結財務諸表の利用者の意思決定に影響を与えると合理的に見込まれる場合に、重要性があると判断される。

監査人は、我が国において一般に公正妥当と認められる監査の基準に従って、監査の過程を通じて、職業的専門家としての判断を行い、職業的懐疑心を保持して以下を実施する。

- ・ 不正又は誤謬による重要な虚偽表示リスクを識別し、評価する。また、重要な虚偽表示リスクに対応した監査手続を立案し、実施する。監査手続の選択及び適用は監査人の判断による。さらに、意見表明の基礎となる十分かつ適切な監査証拠を入手する。
- ・ 連結財務諸表監査の目的は、内部統制の有効性について意見表明するためのものではないが、監査人は、リスク評価の実施に際して、状況に応じた適切な監査手続を立案するために、監査に関連する内部統制を検討する。
- ・ 経営者が採用した会計方針及びその適用方法の適切性、並びに経営者によって行われた会計上の見積りの合理性及び関連する注記事項の妥当性を評価する。
- ・ 経営者が継続企業を前提として連結財務諸表を作成することが適切であるかどうか、また、入手した監査証拠に基づき、継続企業の前提に重要な疑義を生じさせるような事象又は状況に関して重要な不確実性が認められるかどうか結論付ける。継続企業の前提に関する重要な不確実性が認められる場合は、監査報告書において連結財務諸表の注記事項に注意を喚起すること、又は重要な不確実性に関する連結財務諸表の注記事項が適切でない場合は、連結財務諸表に対して除外事項付意見を表明することが求められている。監査人の結論は、監査報告書日までに入手した監査証拠に基づいているが、将来の事象や状況により、企業は継続企業として存続できなくなる可能性がある。
- ・ 連結財務諸表の表示及び注記事項が、我が国において一般に公正妥当と認められる企業会計の基準に準拠しているかどうかとともに、関連する注記事項を含めた連結財務諸表の表示、構成及び内容、並びに連結財務諸表が基礎となる取引や会計事象を適正に表示しているかどうかを評価する。
- ・ 連結財務諸表に対する意見を表明するために、会社及び連結子会社の財務情報に関する十分かつ適切な監査証拠を入手する。監査人は、連結財務諸表の監査に関する指示、監督及び実施に関して責任がある。監査人は、単独で監査意見に対して責任を負う。

監査人は、監査役及び監査役会に対して、計画した監査の範囲とその実施時期、監査の実施過程で識別した内部統制の重要な不備を含む監査上の重要な発見事項、及び監査の基準で求められているその他の事項について報告を行う。

監査人は、監査役及び監査役会に対して、独立性についての我が国における職業倫理に関する規定を遵守したこと、並びに監査人の独立性に影響を与えると合理的に考えられる事項、及び阻害要因を除去するための対応策を講じている場合又は阻害要因を許容可能な水準にまで軽減するためのセーフガードを適用している場合はその内容について報告を行う。

監査人は、監査役及び監査役会と協議した事項のうち、当連結会計年度の連結財務諸表の監査で特に重要であると判断した事項を監査上の主要な検討事項と決定し、監査報告書において記載する。ただし、法令等により当該事項の公表が禁止されている場合や、極めて限定的ではあるが、監査報告書において報告することにより生じる不利益が公共の利益を上回ると合理的に見込まれるため、監査人が報告すべきでないと判断した場合は、当該事項を記載しない。

< 内部統制監査 >

監査意見

当監査法人は、金融商品取引法第193条の2第2項の規定に基づく監査証明を行うため、大伸化学株式会社の2024年3月31日現在の内部統制報告書について監査を行った。

当監査法人は、大伸化学株式会社が2024年3月31日現在の財務報告に係る内部統制は有効であると表示した上記の内部統制報告書が、我が国において一般に公正妥当と認められる財務報告に係る内部統制の評価の基準に準拠して、財務報告に係る内部統制の評価結果について、全ての重要な点において適正に表示しているものと認める。

監査意見の根拠

当監査法人は、我が国において一般に公正妥当と認められる財務報告に係る内部統制の監査の基準に準拠して内部統制監査を行った。財務報告に係る内部統制の監査の基準における当監査法人の責任は、「内部統制監査における監査人の責任」に記載されている。当監査法人は、我が国における職業倫理に関する規定に従って、会社及び連結子会社から独立しており、また、監査人としてのその他の倫理上の責任を果たしている。当監査法人は、意見表明の基礎となる十分かつ適切な監査証拠を入手したと判断している。

内部統制報告書に対する経営者並びに監査役及び監査役会の責任

経営者の責任は、財務報告に係る内部統制を整備及び運用し、我が国において一般に公正妥当と認められる財務報告に係る内部統制の評価の基準に準拠して内部統制報告書を作成し適正に表示することにある。

監査役及び監査役会の責任は、財務報告に係る内部統制の整備及び運用状況を監視、検証することにある。

なお、財務報告に係る内部統制により財務報告の虚偽の記載を完全には防止又は発見することができない可能性がある。

内部統制監査における監査人の責任

監査人の責任は、監査人が実施した内部統制監査に基づいて、内部統制報告書に重要な虚偽表示がないかどうかについて合理的な保証を得て、内部統制監査報告書において独立の立場から内部統制報告書に対する意見を表明することにある。

監査人は、我が国において一般に公正妥当と認められる財務報告に係る内部統制の監査の基準に従って、監査の過程を通じて、職業的専門家としての判断を行い、職業的懐疑心を保持して以下を実施する。

- ・ 内部統制報告書における財務報告に係る内部統制の評価結果について監査証拠を入手するための監査手続を実施する。内部統制監査の監査手続は、監査人の判断により、財務報告の信頼性に及ぼす影響の重要性に基づいて選択及び適用される。
- ・ 財務報告に係る内部統制の評価範囲、評価手続及び評価結果について経営者が行った記載を含め、全体としての内部統制報告書の表示を検討する。
- ・ 内部統制報告書における財務報告に係る内部統制の評価結果に関する十分かつ適切な監査証拠を入手する。監査人は、内部統制報告書の監査に関する指示、監督及び実施に関して責任がある。監査人は、単独で監査意見に対して責任を負う。

監査人は、監査役及び監査役会に対して、計画した内部統制監査の範囲とその実施時期、内部統制監査の実施結果、識別した内部統制の開示すべき重要な不備、その是正結果、及び内部統制の監査の基準で求められているその他の事項について報告を行う。

監査人は、監査役及び監査役会に対して、独立性についての我が国における職業倫理に関する規定を遵守したこと、並びに監査人の独立性に影響を与えると合理的に考えられる事項、及び阻害要因を除去するための対応策を講じている場合又は阻害要因を許容可能な水準にまで軽減するためのセーフガードを適用している場合はその内容について報告を行う。

< 報酬関連情報 >

当監査法人及び当監査法人と同一のネットワークに属する者に対する、会社及び子会社の監査証明業務に基づく報酬及び非監査業務に基づく報酬の額は、「提出会社の状況」に含まれるコーポレート・ガバナンスの状況等(3)【監査の状況】に記載されている。

利害関係

会社及び連結子会社と当監査法人又は業務執行社員との間には、公認会計士法の規定により記載すべき利害関係はない。

以 上

-
- (注) 1 上記の監査報告書の原本は当社（有価証券報告書提出会社）が別途保管しております。
2 XBRLデータは監査の対象には含まれていません。

独立監査人の監査報告書

2024年6月27日

大伸化学株式会社
取締役会 御中

應和監査法人

東京都千代田区

指定社員 業務執行社員	公認会計士	堀	友善
指定社員 業務執行社員	公認会計士	澤田	昌輝

< 財務諸表監査 >

監査意見

当監査法人は、金融商品取引法第193条の2第1項の規定に基づく監査証明を行うため、「経理の状況」に掲げられている大伸化学株式会社の2023年4月1日から2024年3月31日までの第72期事業年度の財務諸表、すなわち、貸借対照表、損益計算書、株主資本等変動計算書、重要な会計方針、その他の注記及び附属明細表について監査を行った。

当監査法人は、上記の財務諸表が、我が国において一般に公正妥当と認められる企業会計の基準に準拠して、大伸化学株式会社の2024年3月31日現在の財政状態及び同日をもって終了する事業年度の経営成績を、全ての重要な点において適正に表示しているものと認める。

監査意見の根拠

当監査法人は、我が国において一般に公正妥当と認められる監査の基準に準拠して監査を行った。監査の基準における当監査法人の責任は、「財務諸表監査における監査人の責任」に記載されている。当監査法人は、我が国における職業倫理に関する規定に従って、会社から独立しており、また、監査人としてのその他の倫理上の責任を果たしている。当監査法人は、意見表明の基礎となる十分かつ適切な監査証拠を入手したと判断している。

監査上の主要な検討事項

監査上の主要な検討事項とは、当事業年度の財務諸表の監査において、監査人が職業的専門家として特に重要であると判断した事項である。監査上の主要な検討事項は、財務諸表全体に対する監査の実施過程及び監査意見の形成において対応した事項であり、当監査法人は、当該事項に対して個別に意見を表明するものではない。

繰延税金資産の回収可能性に関する判断	
監査上の主要な検討事項の内容及び決定理由	監査上の対応
<p>当事業年度の貸借対照表において、繰延税金資産50,275千円が計上されている。注記事項（重要な会計上の見積り）及び（税効果会計関係）に記載のとおり、当該繰延税金資産の繰延税金負債との相殺前の金額は138,745千円であり、将来減算一時差異に係る繰延税金資産の総額184,178千円から、回収可能性がないと判断された45,432千円が評価性引当額として控除されている。</p> <p>繰延税金資産は、将来減算一時差異の解消により、将来の税金負担額を軽減する効果を有すると認められる範囲を回収可能性があるかと判断し計上されており、具体的には、将来の一時差異解消スケジュール、タックス・プランニング及び収益力に基づく課税所得の見積り等に基づいて判断される。これらは主に事業計画を基礎として見積られるが、当該事業計画の主要な仮定は、ナフサ価格を元に予測した製品の販売価格、及び需要予測に基づく製品の販売数量であり、これらの予測には不確実性を伴うことから、これに関する経営者による判断が繰延税金資産の計上額に重要な影響を及ぼす。</p> <p>以上から、当監査法人は、経営者による繰延税金資産の回収可能性に関する判断が、当事業年度の財務諸表監査において特に重要であり、「監査上の主要な検討事項」に該当すると判断した。</p>	<p>当監査法人は、繰延税金資産の回収可能性に関する判断の妥当性を検証するために、会社が構築した関連する内部統制の整備・運用状況の有効性を評価した上で、会社の判断に対して、主に以下の監査手続を実施した。</p> <ul style="list-style-type: none"> ・「繰延税金資産の回収可能性に関する適用指針」に基づく会社分類の妥当性、特に、近い将来に経営環境に著しい変化が見込まれるかどうかに関する検討。 ・回収可能性の判断の基礎となっている事業計画について、取締役会において適切な承認を得られていることの検討、経営者の事業計画策定の見積りプロセスの有効性を評価するための過年度の事業計画と実績との比較分析、比較分析による合理性及び実現可能性の検討。 ・事業計画の見積りに含まれる重要な仮定であるナフサ価格を元に予測した製品の販売価格、及び需要予測に基づく製品の販売数量について、質問及び過去の趨勢を踏まえた合理性の検討。 ・将来の一時差異解消スケジュール、タックス・プランニング及び収益力に基づく課税所得の見積り等の主要な仮定について事業計画との整合性の検討、関連する資料の閲覧や質問による合理性及び実現可能性の検討。

その他の記載内容

その他の記載内容は、有価証券報告書に含まれる情報のうち、連結財務諸表及び財務諸表並びにこれらの監査報告書以外の情報である。経営者の責任は、その他の記載内容を作成し開示することにある。また、監査役及び監査役会の責任は、その他の記載内容の報告プロセスの整備及び運用における取締役の職務の執行を監視することにある。

当監査法人の財務諸表に対する監査意見の対象にはその他の記載内容は含まれておらず、当監査法人はその他の記載内容に対して意見を表明するものではない。

財務諸表監査における当監査法人の責任は、その他の記載内容を通読し、通読の過程において、その他の記載内容と財務諸表又は当監査法人が監査の過程で得た知識との間に重要な相違があるかどうかを検討すること、また、そのような重要な相違以外にその他の記載内容に重要な誤りの兆候があるかどうか注意を払うことにある。

当監査法人は、実施した作業に基づき、その他の記載内容に重要な誤りがあると判断した場合には、その事実を報告することが求められている。

その他の記載内容に関して、当監査法人が報告すべき事項はない。

財務諸表に対する経営者並びに監査役及び監査役会の責任

経営者の責任は、我が国において一般に公正妥当と認められる企業会計の基準に準拠して財務諸表を作成し適正に表示することにある。これには、不正又は誤謬による重要な虚偽表示のない財務諸表を作成し適正に表示するために経営者が必要と判断した内部統制を整備及び運用することが含まれる。

財務諸表を作成するに当たり、経営者は、継続企業の前提に基づき財務諸表を作成することが適切であるかどうかを評価し、我が国において一般に公正妥当と認められる企業会計の基準に基づいて継続企業に関する事項を開示する必要がある場合には当該事項を開示する責任がある。

監査役及び監査役会の責任は、財務報告プロセスの整備及び運用における取締役の職務の執行を監視することにある。

財務諸表監査における監査人の責任

監査人の責任は、監査人が実施した監査に基づいて、全体としての財務諸表に不正又は誤謬による重要な虚偽表示がないかどうかについて合理的な保証を得て、監査報告書において独立の立場から財務諸表に対する意見を表明することにある。虚偽表示は、不正又は誤謬により発生する可能性があり、個別に又は集計すると、財務諸表の利用者の意思決定に影響を与えると合理的に見込まれる場合に、重要性があると判断される。

監査人は、我が国において一般に公正妥当と認められる監査の基準に従って、監査の過程を通じて、職業的専門家としての判断を行い、職業的懐疑心を保持して以下を実施する。

- ・ 不正又は誤謬による重要な虚偽表示リスクを識別し、評価する。また、重要な虚偽表示リスクに対応した監査手続を立案し、実施する。監査手続の選択及び適用は監査人の判断による。さらに、意見表明の基礎となる十分かつ適切な監査証拠を入手する。
- ・ 財務諸表監査の目的は、内部統制の有効性について意見表明するためのものではないが、監査人は、リスク評価の実施に際して、状況に応じた適切な監査手続を立案するために、監査に関連する内部統制を検討する。
- ・ 経営者が採用した会計方針及びその適用方法の適切性、並びに経営者によって行われた会計上の見積りの合理性及び関連する注記事項の妥当性を評価する。
- ・ 経営者が継続企業を前提として財務諸表を作成することが適切であるかどうか、また、入手した監査証拠に基づき、継続企業の前提に重要な疑義を生じさせるような事象又は状況に関して重要な不確実性が認められるかどうか結論付ける。継続企業の前提に関する重要な不確実性が認められる場合は、監査報告書において財務諸表の注記事項に注意を喚起すること、又は重要な不確実性に関する財務諸表の注記事項が適切でない場合は、財務諸表に対して除外事項付意見を表明することが求められている。監査人の結論は、監査報告書日までに入手した監査証拠に基づいているが、将来の事象や状況により、企業は継続企業として存続できなくなる可能性がある。
- ・ 財務諸表の表示及び注記事項が、我が国において一般に公正妥当と認められる企業会計の基準に準拠しているかどうかとともに、関連する注記事項を含めた財務諸表の表示、構成及び内容、並びに財務諸表が基礎となる取引や会計事象を適正に表示しているかどうかを評価する。

監査人は、監査役及び監査役会に対して、計画した監査の範囲とその実施時期、監査の実施過程で識別した内部統制の重要な不備を含む監査上の重要な発見事項、及び監査の基準で求められているその他の事項について報告を行う。

監査人は、監査役及び監査役会に対して、独立性についての我が国における職業倫理に関する規定を遵守したこと、並びに監査人の独立性に影響を与えると合理的に考えられる事項、及び阻害要因を除去するための対応策を講じている場合又は阻害要因を許容可能な水準にまで軽減するためのセーフガードを適用している場合はその内容について報告を行う。

監査人は、監査役及び監査役会と協議した事項のうち、当事業年度の財務諸表の監査で特に重要であると判断した事項を監査上の主要な検討事項と決定し、監査報告書において記載する。ただし、法令等により当該事項の公表が禁止されている場合や、極めて限定的ではあるが、監査報告書において報告することにより生じる不利益が公共の利益を上回ると合理的に見込まれるため、監査人が報告すべきでないと判断した場合は、当該事項を記載しない。

< 報酬関連情報 >

報酬関連情報は、連結財務諸表の監査報告書に記載されている。

利害関係

会社と当監査法人又は業務執行社員との間には、公認会計士法の規定により記載すべき利害関係はない。

以 上

-
- (注) 1 上記の監査報告書の原本は当社（有価証券報告書提出会社）が別途保管しております。
2 XBRLデータは監査の対象には含まれていません。