

## 【表紙】

【提出書類】	有価証券届出書
【提出先】	関東財務局長殿
【提出日】	2024年7月22日提出
【発行者名】	SBIアセットマネジメント株式会社
【代表者の役職氏名】	代表取締役社長 梅本 賢一
【本店の所在の場所】	東京都港区六本木一丁目6番1号
【事務連絡者氏名】	山下 明美
【電話番号】	03-6229-0170
【届出の対象とした募集（売 出）内国投資信託受益証券に係 るファンドの名称】	オリックス 先進国株式マーケット・プラス・ファンド
【届出の対象とした募集（売 出）内国投資信託受益証券の金 額】	1,000億円を上限とします。
【縦覧に供する場所】	該当事項はありません。

## 第一部【証券情報】

### （１）【ファンドの名称】

オリックス 先進国株式マーケット・プラス・ファンド（以下「当ファンド」または「ファンド」といいます。）

### （２）【内国投資信託受益証券の形態等】

- ・追加型証券投資信託受益権です。（以下「受益権」といいます。）
- ・信用格付業者から提供され、もしくは閲覧に供された信用格付、または信用格付業者から提供され、もしくは閲覧に供される予定の信用格付はありません。  
ファンドの受益権は、社債、株式等の振替に関する法律の規定の適用を受け、受益権の帰属は、後述の「（11）振替機関に関する事項」に記載の振替機関および当該振替機関の下位の口座管理機関（社債、株式等の振替に関する法律第2条に規定する「口座管理機関」をいい、振替機関を含め、以下「振替機関等」といいます。）の振替口座簿に記載または記録されることにより定まります（以下、振替口座簿に記載または記録されることにより定まる受益権を「振替受益権」といいます。）。委託会社は、やむを得ない事情などがある場合を除き、当該振替受益権を表示する受益証券を発行しません。また、振替受益権には無記名式や記名式の形態はありません。

### （３）【発行（売出）価額の総額】

1,000億円を上限とします。

### （４）【発行（売出）価格】

取得申込受付日の翌々営業日の基準価額とします。

- ・基準価額につきましては、販売会社または「（８）申込取扱場所」の照会先にお問い合わせください。  
「基準価額」とは、信託財産に属する資産を法令および一般社団法人投資信託協会規則にしたがって時価評価して得た信託財産の資産総額から負債総額を控除した金額（以下「純資産総額」といいます。）を、計算日における受益権総口数で除した金額をいいます。なお、当ファンドにおいては1万口当たりの価額で表示されます。  
また、原則として、基準価額計算日の翌日付の日本経済新聞朝刊に当ファンドの基準価額が掲載されます。

### （５）【申込手数料】

販売会社が定めるものとします。購入時手数料率につきましては、販売会社または「（８）申込取扱場所」の照会先にお問い合わせください。  
・販売会社における購入時手数料率は3.3%（税抜3.0%）が上限となっております。

### （６）【申込単位】

販売会社または「（８）申込取扱場所」の照会先にお問い合わせください。

### （７）【申込期間】

2024年7月23日から2025年1月22日までとします。  
・ファンドは、2025年4月18日をもって信託期間が終了いたします。

### （８）【申込取扱場所】

販売会社につきましては、委託会社の照会先にお問い合わせください。

委託会社の照会先 < SBIアセットマネジメント株式会社 > 電話番号 03 - 6229 - 0097（受付時間：毎営業日の午前9時～午後5時） ホームページ <a href="https://www.sbi-am.co.jp/">https://www.sbi-am.co.jp/</a>
---

( 9 ) 【払込期日】

- ・取得申込者は、申込金額を販売会社が指定する期日までに販売会社に支払うものとします。
- ・申込期間における各取得申込受付日の発行価額の総額（設定総額）は、販売会社によって、追加設定が行なわれる日に委託会社の指定する口座を経由して、受託会社の指定するファンド口座に払い込まれます。

( 1 0 ) 【払込取扱場所】

申込金額は、販売会社にお支払いいただきます。

( 1 1 ) 【振替機関に関する事項】

振替機関は、株式会社証券保管振替機構とします。

( 1 2 ) 【その他】

該当事項はありません。

## 第二部【ファンド情報】

## 第1【ファンドの状況】

## 1【ファンドの性格】

## (1)【ファンドの目的及び基本的性格】

ファンドの目的

中長期的な信託財産の成長をめざして運用を行うことを基本とします。

ファンドの基本的性格

## 1) 商品分類

単位型投信・ 追加型投信	投資対象地域	投資対象資産 (収益の源泉)
単位型投信	国内	株 式
	海外	債 券 不動産投信
追加型投信	内 外	その他資産 ( )
		資産複合

(注) 当ファンドが該当する商品分類を網掛け表示しています。

## 2) 属性区分

投資対象資産	決算頻度	投資対象地域	投資形態	為替ヘッジ		
株式 一般 大型株 中小型株	年1回	グローバル (含、日本)	ファミリーファンド	あり ( )		
	年2回	日本				
年4回	北米					
債券 一般 公債 社債 その他債券 クレジット属性 ( )	年6回 (隔月)	欧州				
	年12回 (毎月)	アジア				
	日々	オセアニア				
不動産投信	その他 ( )	中南米			ファンド・オブ・ ファンズ	なし
その他資産 (投資信託証券(株 式))	( )	アフリカ				
		中近東 (中東)				
資産複合 ( ) 資産配分固定型 資産配分変更型	( )	エマージング				

(注) 当ファンドが該当する属性区分を網掛け表示しています。

属性区分に記載している「為替ヘッジ」は、対円での為替変動リスクに対するヘッジの有無を記載しております。

当ファンドは、ファンド・オブ・ファンズです。このため、組入れている資産を示す属性区分上の投資対象資産（その他資産(投資信託証券(株式))）と収益の源泉となる資産を示す商品分類上の投資対象資産（株式）とが異なります。

## &lt; 商品分類の定義 &gt;

## 1. 単位型投信・追加型投信の区分

- (1) 単位型投信：当初、募集された資金が一つの単位として信託され、その後の追加設定は一切行われないファンドをいう。
- (2) 追加型投信：一度設定されたファンドであってもその後追加設定が行われ従来の信託財産とともに運用されるファンドをいう。

## 2. 投資対象地域による区分

- (1) 国内：目論見書又は投資信託約款において、組入資産による主たる投資収益が実質的に国内の資産を源泉とする旨の記載があるものをいう。
- (2) 海外：目論見書又は投資信託約款において、組入資産による主たる投資収益が実質的に海外の資産を源泉とする旨の記載があるものをいう。
- (3) 内外：目論見書又は投資信託約款において、国内及び海外の資産による投資収益を実質的に源泉とする旨の記載があるものをいう。

## 3. 投資対象資産による区分

- (1) 株式：目論見書又は投資信託約款において、組入資産による主たる投資収益が実質的に株式を源泉とする旨の記載があるものをいう。
- (2) 債券：目論見書又は投資信託約款において、組入資産による主たる投資収益が実質的に債券を源泉とする旨の記載があるものをいう。
- (3) 不動産投信(リート)：目論見書又は投資信託約款において、組入資産による主たる投資収益が実質的に不動産投資信託の受益証券及び不動産投資法人の投資証券を源泉とする旨の記載があるものをいう。
- (4) その他資産：目論見書又は投資信託約款において、組入資産による主たる投資収益が実質的に上記(1)から(3)に掲げる資産以外の資産を源泉とする旨の記載があるものをいう。なお、その他資産と併記して具体的な収益の源泉となる資産の名称記載も可とする。
- (5) 資産複合：目論見書又は投資信託約款において、上記(1)から(4)に掲げる資産のうち複数の資産による投資収益を実質的に源泉とする旨の記載があるものをいう。

#### 4. 独立した区分

- (1)MMF(マネー・マネージメント・ファンド)：「MMF等の運営に関する規則」に定めるMMFをいう。
- (2)MRF(マネー・リザーブ・ファンド)：「MMF等の運営に関する規則」に定めるMRFをいう。
- (3)ETF：投資信託及び投資法人に関する法律施行令（平成12年政令480号）第12条第1号及び第2号に規定する証券投資信託並びに租税特別措置法（昭和32年法律第26号）第9条の4の2に規定する上場証券投資信託をいう。

#### < 補足として使用する商品分類 >

- (1)インデックス型：目論見書又は投資信託約款において、各種指数に連動する運用成果を目指す旨の記載があるものをいう。
- (2)特殊型：目論見書又は投資信託約款において、投資者に対して注意を喚起することが必要と思われる特殊な仕組みあるいは運用手法の記載があるものをいう。なお、下記の属性区分で特殊型の小分類において「条件付運用型」に該当する場合には当該小分類を括弧書きで付記するものとし、それ以外の小分類に該当する場合には当該小分類を括弧書きで付記できるものとする。

#### < 属性区分の定義 >

##### 1. 投資対象資産による属性区分

###### (1)株式

一般：次の大型株、中小型株属性にあてはまらない全てのものをいう。

大型株：目論見書又は投資信託約款において、主として大型株に投資する旨の記載があるものをいう。

中小型株：目論見書又は投資信託約款において、主として中小型株に投資する旨の記載があるものをいう。

###### (2)債券

一般：次の公債、社債、その他債券属性にあてはまらない全てのものをいう。

公債：目論見書又は投資信託約款において、日本国又は各国の政府の発行する国債(地方債、政府保証債、政府機関債、国際機関債を含む。以下同じ。)に主として投資する旨の記載があるものをいう。

社債：目論見書又は投資信託約款において、企業等が発行する社債に主として投資する旨の記載があるものをいう。

その他債券：目論見書又は投資信託約款において、公債又は社債以外の債券に主として投資する旨の記載があるものをいう。

格付等クレジットによる属性：目論見書又は投資信託約款において、上記 から の「発行体」による区分のほか、特にクレジットに対して明確な記載があるものについては、上記 から に掲げる区分に加え「高格付債」「低格付債」等を併記することも可とする。

###### (3)不動産投信

これ以上の詳細な分類は行わないものとする。

###### (4)その他資産

組入れている資産を記載するものとする。

###### (5)資産複合

以下の小分類に該当する場合には当該小分類を併記することができる。

資産配分固定型：目論見書又は投資信託約款において、複数資産を投資対象とし、組入比率については固定的とする旨の記載があるものをいう。なお、組み合わせている資産を列挙するものとする。

資産配分変更型：目論見書又は投資信託約款において、複数資産を投資対象とし、組入比率については、機動的な変更を行なう旨の記載があるものもしくは固定的とする旨の記載がないものをいう。なお、組み合わせている資産を列挙するものとする。

##### 2. 決算頻度による属性区分

年1回：目論見書又は投資信託約款において、年1回決算する旨の記載があるものをいう。

年2回：目論見書又は投資信託約款において、年2回決算する旨の記載があるものをいう。

年4回：目論見書又は投資信託約款において、年4回決算する旨の記載があるものをいう。

年6回(隔月)：目論見書又は投資信託約款において、年6回決算する旨の記載があるものをいう。

年12回(毎月)：目論見書又は投資信託約款において、年12回(毎月)決算する旨の記載があるものをいう。

日々：目論見書又は投資信託約款において、日々決算する旨の記載があるものをいう。

その他：上記属性にあてはまらない全てのものをいう。

##### 3. 投資対象地域による属性区分(重複使用可能)

グローバル：目論見書又は投資信託約款において、組入資産による投資収益が世界の資産を源泉とする旨の記載があるものをいう。なお、「世界の資産」の中に「日本」を含むか含まないかを明確に記載するものとする。

日本：目論見書又は投資信託約款において、組入資産による投資収益が日本の資産を源泉とする旨の記載があるものをいう。

北米：目論見書又は投資信託約款において、組入資産による投資収益が北米地域の資産を源泉とする旨の記載があるものをいう。

欧州：目論見書又は投資信託約款において、組入資産による投資収益が欧州地域の資産を源泉とする旨の記載があるものをいう。

アジア：目論見書又は投資信託約款において、組入資産による投資収益が日本を除くアジア地域の資産を源泉とする旨の記載があるものをいう。

オセアニア：目論見書又は投資信託約款において、組入資産による投資収益がオセアニア地域の資産を源泉とする旨の記載があるものをいう。

中南米：目論見書又は投資信託約款において、組入資産による投資収益が中南米地域の資産を源泉とする旨の記載があるものをいう。

アフリカ：目論見書又は投資信託約款において、組入資産による投資収益がアフリカ地域の資産を源泉とする旨の記載があるものをいう。

中近東(中東)：目論見書又は投資信託約款において、組入資産による投資収益が中近東地域の資産を源泉とする旨の記載があるものをいう。

エマージング：目論見書又は投資信託約款において、組入資産による投資収益がエマージング地域(新興成長国(地域))の資産を源泉とする旨の記載があるものをいう。

#### 4. 投資形態による属性区分

ファミリーファンド：目論見書又は投資信託約款において、親投資信託(ファンド・オブ・ファンズにのみ投資されるものを除く。)を投資対象として投資するものをいう。

ファンド・オブ・ファンズ：「投資信託等の運用に関する規則」第2条に規定するファンド・オブ・ファンズをいう。

#### 5. 為替ヘッジによる属性区分

為替ヘッジあり：目論見書又は投資信託約款において、為替のフルヘッジ又は一部の資産に為替のヘッジを行う旨の記載があるものをいう。

為替ヘッジなし：目論見書又は投資信託約款において、為替のヘッジを行なわない旨の記載があるもの又は為替のヘッジを行う旨の記載がないものをいう。

#### 6. インデックスファンドにおける対象インデックスによる属性区分

日経225

TOPIX

その他の指数：前記指数にあてはまらない全てのものをいう。

#### 7. 特殊型

ブル・ベア型：目論見書又は投資信託約款において、派生商品をヘッジ目的以外に用い、積極的に投資を行うとともに各種指数・資産等への連動若しくは逆連動(一定倍の連動若しくは逆連動を含む。)を目指す旨の記載があるものをいう。

条件付運用型：目論見書又は投資信託約款において、仕組債への投資またはその他特殊な仕組みを用いることにより、目標とする投資成果(基準価額、償還価額、収益分配金等)や信託終了日等が、明示的な指標等の値により定められる一定の条件によって決定される旨の記載があるものをいう。

ロング・ショート型/絶対収益追求型：目論見書又は投資信託約款において、特定の市場に左右されにくい収益の追求を目指す旨若しくはロング・ショート戦略により収益の追求を目指す旨の記載があるものをいう。

その他型：目論見書又は投資信託約款において、上記 から に掲げる属性のいずれにも該当しない特殊な仕組みあるいは運用手法の記載があるものをいう。

上記は、一般社団法人投資信託協会が定める分類方法に基づき記載しています。また、商品分類および属性区分の定義は一般社団法人投資信託協会が定める「商品分類に関する指針」を基に委託会社が作成したものです。なお、一般社団法人投資信託協会のホームページ(<https://www.toushin.or.jp/>)でもご覧頂けます。

## ファンドの特色

**1. 主として先進国の株式に投資を行います。**

当ファンドは、ルクセンブルグ籍円建て外国投資法人「Robeco Capital Growth Funds - Robeco QI Global Developed Enhanced Index Equities - I JPY」投資証券（以下「投資先ファンド」といいます。）への投資を通じて、主として先進国の株式に投資を行います。株式のバリュエーション、クオリティ、モメンタム等を考慮し銘柄選定を行い、ESG<sup>\*</sup>（環境・社会・ガバナンス）評価を考慮した運用を行います。

※ ESGとは、Environment（環境）、Social（社会）、Governance（ガバナンス）のことをいいます。長期的に高いリターンとプラスの社会的影響をめざすサステナビリティ投資（責任投資）において、国や企業の環境・社会・ガバナンスに関する情報が投資判断に組み入れられます。

**2. 投資先ファンドにおいて、外貨建て資産に対し原則として為替ヘッジ取引を行いません。****3. 投資先ファンドの運用は、ROBECO（以下「ロベコ」といいます。）が行います。**

ロベコは1929年にオランダのロッテルダムで設立された運用会社です。クオンツ投資とサステナビリティ投資を他に先駆けて手掛け、今日では、ロベコは両分野で世界をリードする運用会社となっています。



## 信託金限度額

- ・1,000億円を限度として信託金を追加することができます。
- ・委託会社は受託会社と合意のうえ、当該限度額を変更することができます。

## (2) 【ファンドの沿革】

2018年7月27日

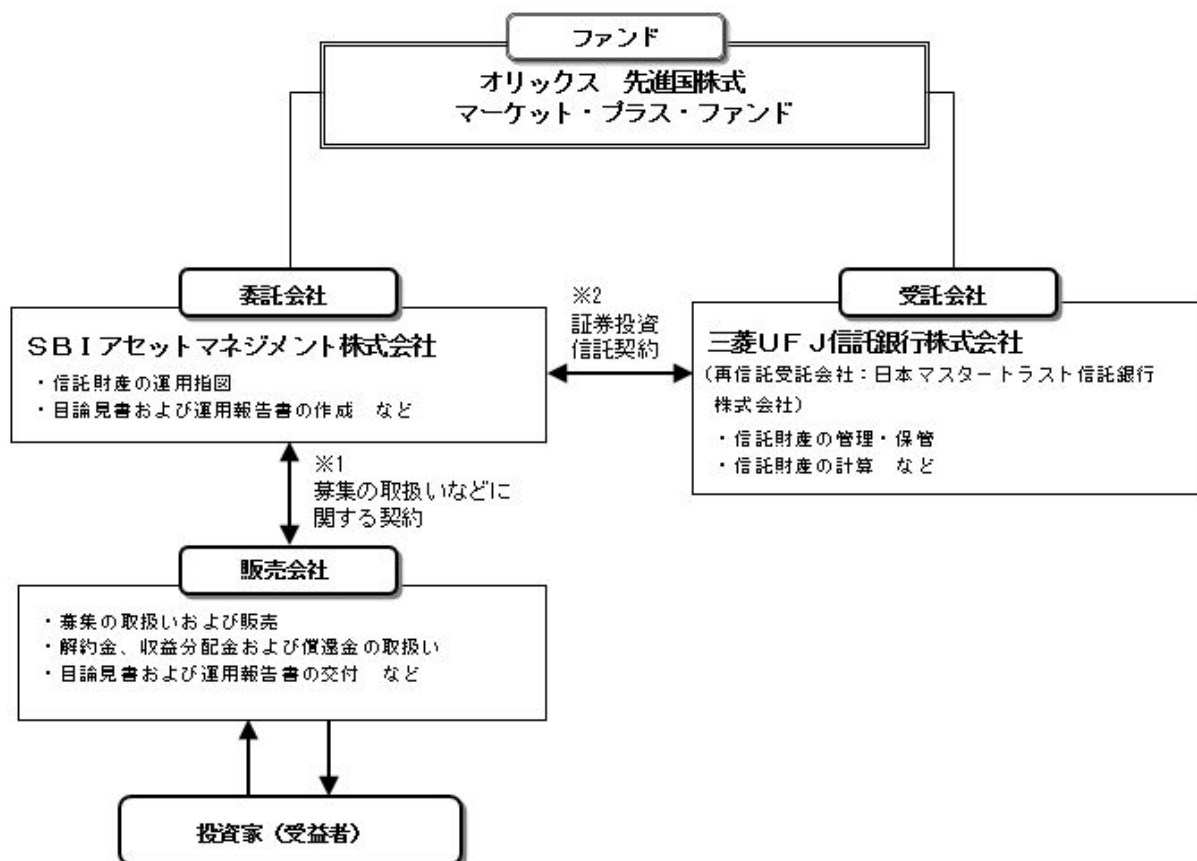
- ・ファンドの信託契約締結、運用開始

2023年4月1日

- ・ファンドの委託会社としての業務を新生インベストメント・マネジメント株式会社からSBIアセットマネジメント株式会社（2023年4月1日に、SBIアセットマネジメント株式会社を存続会社とし、新生インベストメント・マネジメント株式会社と合併。合併後の商号はSBIアセットマネジメント株式会社を継承）に承継。

## (3) 【ファンドの仕組み】

ファンドの仕組み



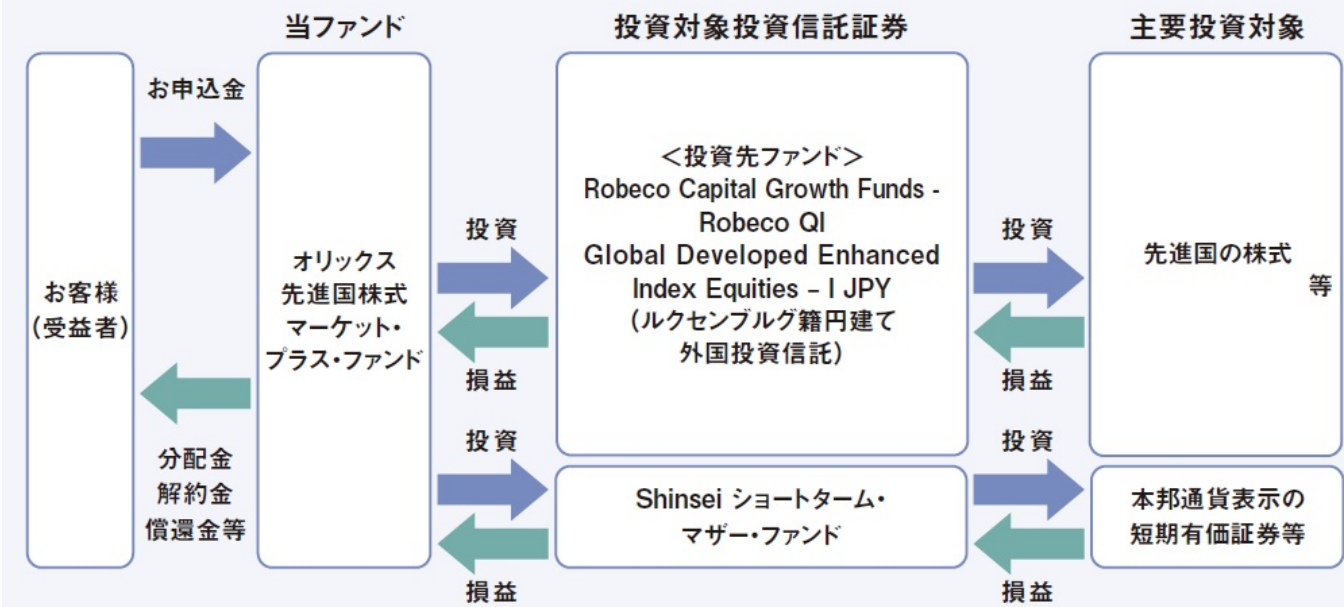
- 1 投資信託を販売するルールを委託会社と販売会社の間で規定したもの。販売会社が行なう募集の取扱い、収益分配金・償還金の支払い、解約請求の受付の業務範囲の取決めの内容などが含まれています。
- 2 投資信託を運営するルールを委託会社と受託会社の間で規定したもの。運用の基本方針、投資対象、投資制限、信託報酬、受益者の権利、募集方法の取決めの内容などが含まれています。

### <ファンド・オブ・ファンズの仕組み>

当ファンドは、投資信託証券に投資するファンド・オブ・ファンズです。原則として、投資先ファンドの組入比率を高位に保ちます。

### III ファンドの仕組み

当ファンドは、投資信託証券に投資するファンド・オブ・ファンズです。原則として、投資先ファンドの組入比率を高位に保ちます。



委託会社の概況（2024年4月末現在）

- 1) 資本金  
4億20万円
- 2) 沿革

委託会社は、投資運用業務（投資信託の委託者としての業務、登録投資法人との資産の運用契約に基づく運用業務または投資一任契約に基づく運用業務）及び投資助言業務（投資顧問契約に基づく助言業務）を行う金融商品取引業者です。

委託会社は、旧株式会社日本債券信用銀行（現株式会社あおぞら銀行）を設立母体として成立し、その後、株主の異動によりソフトバンクグループの一員となりました。2002年5月1日には、同グループのソフトバンク・インベストメント株式会社の子会社である、ソフトバンク・アセット・マネジメント株式会社と合併し、エスピーアイ・アセット・マネジメント株式会社に商号変更しました。

2005年7月1日には、SBIアセットマネジメント株式会社に商号を変更しました。

2006年8月2日には、委託会社の親会社（現SBIホールディングス株式会社）の主要株主であるソフトバンク株式会社（現ソフトバンクグループ株式会社）の子会社が、現SBIホールディングス株式会社の全株式を売却したことにより、ソフトバンクグループから独立し、SBIグループの一員となりました。

2019年12月20日には、委託会社の全株式をSBIアセットマネジメント・グループ株式会社（SBIAMG）が、モーニングスター株式会社より取得しました。SBIAMGはモーニングスター株式会社傘下の資産運用会社を統括する中間持株会社です。

2022年8月1日に、SBIアセットマネジメント株式会社、SBI債券・インベストメント・マネジメント株式会社、SBI地方創生アセットマネジメント株式会社の3社合併をしました。なお、SBIアセットマネジメント株式会社を存続会社とし、合併後は同社名を継承しました。

2022年10月1日には、モーニングスター株式会社がSBIAMGを吸収合併したことにより、モーニングスター株式会社は過半数を超える筆頭株主となりました。なお、同社は2023年3月30日に、SBIグローバルアセットマネジメント株式会社に商号を変更しました。

2023年4月1日に、SBIアセットマネジメント株式会社を存続会社とし、新生インベストメント・マネジメント株式会社と合併をしました。なお、合併後の商号はSBIアセットマネジメント株式会社を継承しました。

1986年 8 月29 日	日債銀投資顧問株式会社として設立
1987年 2 月20 日	有価証券に係る投資顧問業の規制等に関する法律第4条にかかる登録
1987年 9 月 9 日	有価証券に係る投資顧問業の規制等に関する法律第24条 1 項の規定に基づく投資一任契約業務の認可
2000年11 月28 日	証券投資信託及び証券投資法人に関する法律第6条の規定に基づく証券投資信託委託業の認可
2001年 1 月 4 日	あおぞらアセットマネジメント株式会社に商号変更
2002年 5 月 1 日	ソフトバンク・アセット・マネジメント株式会社との合併により、エスピーアイ・アセット・マネジメント株式会社に商号変更
2005年 7 月 1 日	SBIアセットマネジメント株式会社に商号変更
2007年 9 月30 日	金融商品取引法等の施行により同法第29条の規定に基づく金融商品取引業者の登録（関東財務局長（金商）第311号）
2022年 8 月 1 日	SBIアセットマネジメント株式会社、SBI債券・インベストメント・マネジメント株式会社、SBI地方創生アセットマネジメント株式会社の3社合併。SBIアセットマネジメント株式会社を存続会社とし、合併後は同社名を継承。
2023年 4 月 1 日	SBIアセットマネジメント株式会社は、新生インベストメント・マネジメント株式会社と合併。SBIアセットマネジメント株式会社を存続会社とし、合併後は同社名を継承。

### 3) 大株主の状況

株主名	住所	所有株数	所有比率
SBIグローバルアセット マネジメント株式会社	東京都港区六本木一丁目6番1号	1,378,823株	97.9%
PIMCO ASIA LIMITED	Suite 2201, 22nd Floor, Two International Finance Centre, 8 Finance Street, Central, Hong Kong	29,507株	2.1%

## 2【投資方針】

### (1)【投資方針】

ルクセンブルグ籍円建て外国投資法人「Robeco Capital Growth Funds - Robeco QI Global Developed Enhanced Index Equities - I JPY」投資証券（以下「投資先ファンド」といいます。）を通じて、主に先進国の株式に投資を行います。

当該外国投資信託は、一般社団法人投資信託協会の定めるファンド・オブ・ファンズ組入投資信託および投資法人の要件を満たしております。

実質組入外貨建て資産について、原則として為替ヘッジを行いません。

投資先ファンドへの投資は、原則として、高位を維持することを基本とします。

資金動向や市場動向等の事情によって、上記のような運用ができない場合があります。

### (2)【投資対象】

投資先ファンドおよび親投資信託である「Shinseiショートターム・マザー・ファンド」受益証券を主要投資対象とします。

投資の対象とする資産の種類

- ・次に掲げる特定資産（投資信託及び投資法人に関する法律第2条第1項で定めるものをいいます。以下同じ。）
    - イ．有価証券
    - ロ．金銭債権
    - ハ．約束手形（上記イ．に掲げるものに該当するものを除きます。）
  - ・次に掲げる特定資産以外の資産
    - イ．為替手形
- 有価証券および金融商品の指図範囲等

委託者は、信託金を主として、投資先ファンドおよび「Shinseiショートターム・マザー・ファンド」受益証券のほか、次の有価証券（金融商品取引法第2条第2項の規定により有価証券とみなされる同項各号に掲げる権利を除きます。）に投資することを指図します。

1. コマーシャル・ペーパーおよび短期社債等
2. 外国または外国の者の発行する証券または証書で、前号の証券の性質を有するもの
3. 外国法人が発行する譲渡性預金証書
4. 指定金銭信託の受益証券（金融商品取引法第2条第1項第14号で定める受益証券発行信託の受益証券に限ります。）

委託者は、信託金を、前記 に掲げる有価証券のほか、次に掲げる金融商品（金融商品取引法第2条第2項の規定により有価証券とみなされる同項各号に掲げる権利を含みます。）により運用することの指図ができます。

1. 預金
2. 指定金銭信託（金融商品取引法第2条第1項第14号に規定する受益証券発行信託を除きます。）
3. コール・ローン
4. 手形割引市場において売買される手形

前記 の規定にかかわらず、この信託の設定、解約、償還への対応および投資環境の変動等への対応で、委託者が運用上必要と認めるときには、委託者は、信託金を、前項第1号から第4号までに掲げる金融商品により運用することの指図ができます。

### 投資先ファンドの概要

#### 1) Robeco Capital Growth Funds - Robeco QI Global Developed Enhanced Index Equities - I JPY

ファンド名	Robeco Capital Growth Funds - Robeco QI Global Developed Enhanced Index Equities - I JPY
形態	ルクセンブルグ籍円建て外国投資法人(会社型投資信託)
主な投資態度	総資産のうち3分の2以上を先進国の株式に投資します。 銘柄選定では、株式のパリュエーション、クオリティ、モメンタム等を考慮します。 ESG（環境・社会・ガバナンス）評価を考慮した運用を行います。 市況動向、資金動向その他の要因等によっては、上記のような運用が出来ない場合があります。
主な投資制限	同一発行体への投資は原則として総資産の10%を上限とします。 オプション、スワップションには投資を行いません。 純資産総額の10%を超えて借入を行うことはできません。 資金動向や市場動向等の事情により、上記投資制限を維持することが困難となる場合があります。
管理会社	Robeco Institutional Asset Management B.V.
保管受託銀行/ 管理事務代行 会社	J.P.Morgan Bank Luxembourg S.A.

#### 2) Shinseiショートターム・マザー・ファンド

ファンド名	Shinseiショートターム・マザー・ファンド
商品分類	親投資信託（マザーファンド）
投資対象	本邦通貨表示の短期有価証券等
投資態度	残存期間の短い公社債やコマーシャル・ペーパー等の短期有価証券への投資により安定した運用の確保を図り、あわせてコール・ローンなどで運用を行うことにより流動性の確保を図ります。 デリバティブ取引は、信託財産に属する資産の価格変動リスクを回避するために行うことができます。

主な投資制限	<p>株式への直接投資は行いません。株式への投資は転換社債を転換および新株予約権（転換社債型新株予約権付社債の新株予約権に限り。）を行使したものに限りです。</p> <p>外貨建て資産への投資は行いません。</p> <p>デリバティブ取引等は、約款の範囲で行います。</p> <p>同一銘柄の転換社債ならびに転換社債型新株予約権付社債への投資割合は、信託財産の純資産総額の10%以内とします。</p> <p>デリバティブ取引等については、金利、通貨の価格、金融商品市場における相場その他の指標に係る変動その他の理由により発生し得る危険に対応する額として、一般社団法人投資信託協会規則に定める合理的な方法により算出した額が、投資信託財産の純資産総額を超えないこととします。</p> <p>一般社団法人投資信託協会の規則に定める一の者に対する株式等エクスポージャー、債券等エクスポージャーおよびデリバティブ等エクスポージャーの投資信託財産の純資産総額に対する比率は、原則としてそれぞれ100分の10、合計で100分の20を超えないものとし、当該比率を超えることとなった場合には、委託者は、一般社団法人投資信託協会の規則に従い当該比率以内となるよう調整を行うこととします。</p>
設定日	2018年7月27日
信託期間	無期限とします。ただし、約款の規定に基づき、信託契約を解約し、信託を終了させることがあります。
決算日	原則として、毎年4月20日（休業日の場合は翌営業日）を決算日とします。
収益分配方針	信託財産から生じる利益は、信託終了時まで信託財産中に留保し、分配を行いません。
申込手数料	かかりません。
信託報酬	かかりません。
委託会社	SBIアセットマネジメント株式会社
受託会社	三菱UFJ信託銀行株式会社

### （3）【運用体制】

SBIアセットマネジメント株式会社

運用業務方法に関する社内規則に則り、以下のプロセスで運用が行われます。

市場環境分析・企業分析

ファンドマネジャー、アナリストによる市場環境、業種、個別企業などの調査・分析及び基本投資戦略の協議・策定を行います。

投資基本方針の策定

最高運用責任者のもとで開催される「運用会議」において、市場動向・投資行動・市場見通し・投資方針等を策定します。

最高運用責任者は、組織規定の運用部門の長とします。

運用基本方針の決定

「運用会議」の策定内容を踏まえ、常勤取締役、最高運用責任者、運用部長及び運用部マネジャーをもって構成される「投資戦略委員会」において、運用の基本方針が決定されます。

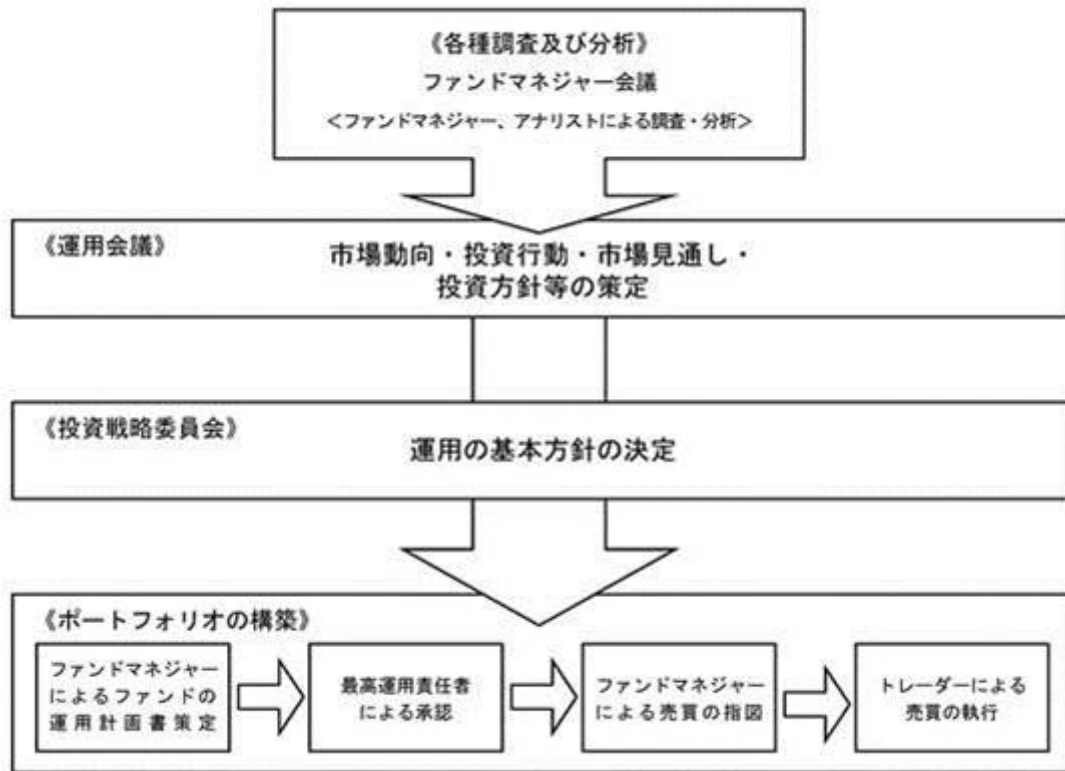
投資銘柄の策定、ポートフォリオの構築

ファンドマネジャーは、この運用の基本方針に沿って、各ファンドの運用計画書を策定し、最高運用責任者の承認後、売買の指図を行います。

ただし、未公開株及び組合への投資を行う場合は、それぞれ「未公開株投資委員会」、「組合投資委員会」での承認後、売買の指図等を行います。

パフォーマンス分析、リスク分析・評価

ファンドのリスク特性分析、パフォーマンスの要因分析の報告及び監視を行い、運用方針の確認・見直しを行います。



コンプライアンス部長がファンドに係る意思決定を監督します。

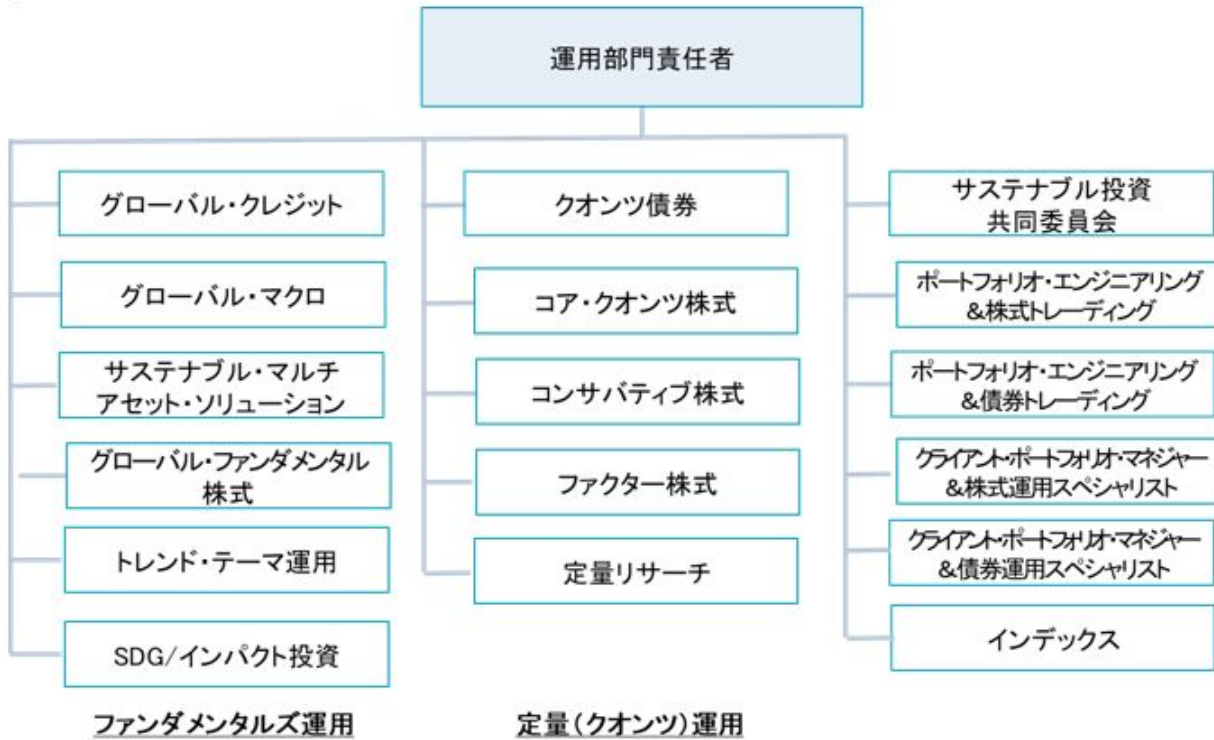
#### < 受託会社に対する管理体制 >

受託会社（再信託先を含む）に対しては、日々の純資産照合、月次の勘定残高照合などを行い業務遂行状況を確認しています。また、受託会社より内部統制の整備及び運用状況の報告書を受け取っています。

上記体制は、今後変更となる場合があります。

ROBECO

ロボコの運用体制は以下の通りです。

**ROBECO** 運用チーム

上記体制等は、2024年3月末現在のものであり、今後変更となる可能性があります。

#### （４）【分配方針】

##### 収益分配方針

毎決算時に、原則として次の通り収益分配を行なう方針です。

##### 1) 分配対象額の範囲

経費控除後の利子・配当等収益および売買益（評価益を含みます。）などの全額とします。

##### 2) 分配対象額についての分配方針

分配金額は、経費控除後の繰越分を含めた配当等収益および売買益などの範囲で、委託会社が基準価額水準、市況動向などを勘案して決定します。ただし、分配対象額が少額の場合には分配を行わないこともあります。

##### 3) 留保益の運用方針

収益分配に充てず信託財産内に留保した利益については、運用の基本方針に基づき運用を行いません。

##### 収益分配金の支払い

##### <再投資コース>

原則として、収益分配金は税金を差し引いた後、無手数料で自動的に再投資されます。

「再投資コース」を選択する場合、取得申込みを行う投資者は、販売会社との間で自動けいぞく投資契約<sup>\*</sup>を締結します。

\*：当該契約については、同様の権利義務関係を規定する名称の異なる契約を使用することがあり、この場合、当該別の名称に読み替えるものとします。

##### <受取コース>

毎計算期間終了日後1ヵ月以内の委託会社の指定する日（原則として決算日から起算して5営業日まで）から収益分配金を支払います。支払いは販売会社において行なわれます。

#### （５）【投資制限】

##### 約款に定める投資制限

1) 投資信託証券、短期社債等（「社債、株式等の振替に関する法律」（以下「社振法」といいます。）第66条第1号に規定する短期社債、同法第117条に規定する相互会社の社債、同法第118条に規定する特定社債および同法第120条に規定する特別法人債をいいます。）およびコマーシャル・ペーパー以外の有価証券への直接投資は行いません。

2) 投資信託証券への投資割合に制限を設けません。

3) 株式への直接投資は行いません。

4) 外貨建資産への実質投資割合には制限を設けません。

5) 外貨建有価証券への投資については、わが国の国際収支上の理由等により特に必要と認められる場合には、制約されることがあります。

##### 6) 資金の借入れ

1. 委託者は、信託財産の効率的な運用ならびに運用の安定性をはかるため、一部解約に伴う支払資金の手当て（一部解約に伴う支払資金の手当てのために借入れた資金の返済を含みます。）を目的として、資金借入れ（コール市場を通じる場合を含みます。）を目的として、または再投資に係る収益分配金の支払資金の手当てを目的として、資金借入れ（コール市場を通じる場合を含みます。）の指図をすることができます。なお、当該借入金をもって有価証券等の運用は行わないものとします。

2. 一部解約に伴う支払資金の手当てのための借入期間は、受益者への解約代金支払開始日から信託財産で保有する有価証券等の売却代金の受渡日までの間または受益者への解約代金支払開始日から信託財産で保有する有価証券等の解約代金入金日までの間もしくは受益者への解約代金支払開始日から信託財産で保有する有価証券等の償還金の入金日までの期間が5営業日以内である場合の当該期間とし、資金借入額は当該有価証券等の売却代金、有価証券等の解約代金および有価証券等の償還金の合計額を限度とします。ただし、資金の借入額は、借入れ指図を行う日における信託財産の純資産総額の10%を超えないこととします。

3. 収益分配金の再投資に係る借入期間は、信託財産から収益分配金が支弁される日からその翌営業日までとし、資金借入額は収益分配金の再投資額を限度とします。

4. 借入金の利息は信託財産中より支弁します。



- 7) 同一銘柄の投資信託証券への投資割合は、当該投資信託証券が一般社団法人投資信託協会の規則に定めるエクスポージャーがルックスルーできる場合に該当しないときは、投資信託財産の純資産総額の10%以内とします。
- 8) 一般社団法人投資信託協会の規則に定める一の者に対する株式等エクスポージャー、債券等エクスポージャーおよびデリバティブ等エクスポージャーの投資信託財産の純資産総額に対する比率は、原則としてそれぞれ10%、合計で20%以内とすることとし、当該比率を超えることとなった場合には、一般社団法人投資信託協会の規則にしたがい当該比率以内となるよう調整を行うこととします。

### 3【投資リスク】

#### (1) ファンドのリスク

当ファンドは、組入れた有価証券等の値動きにより、基準価額が大きく変動することがありますが、これらの運用による損益はすべて投資者の皆様へ帰属します。また、外貨建て資産に投資した場合、為替変動リスクも加わります。したがって、ファンドにおける投資者の皆様の投資元本は保証されているものではなく、基準価額の下落により損失を被り、投資元本を割込むことがあります。また、投資信託は預貯金とは異なります。

当ファンドの主なリスクおよび留意点は以下のとおりですが、当ファンドのリスクおよび留意点を完全に網羅しておりませんのでご注意ください。また、ファンドのリスクは以下に限定されるものではありません。

#### 価格変動リスク(株価変動リスク)

当ファンドは、投資先ファンドを通じて実質的に株式に投資します。一般的に株式の価格は、発行企業の業績や国内外の政治・経済情勢、金融商品市場の需給等により変動します。また発行企業が経営不安となった場合などは大きく下落したり、倒産等に陥った場合などは無価値となる場合もあります。実質的に組入れた株式の価格の下落は基準価額が下がる要因となり、その結果投資元本を割込むことがあります。

#### 為替変動リスク

当ファンドは、投資先ファンドを通じて実質的に外貨建て資産に投資するため、投資した資産自体の価格変動のほか、当該資産の通貨の円に対する変動の影響を受け、基準価額が大きく変動し、その結果投資元本を割り込むことがあります。為替レートは、各国の経済・金利動向、金融・資本政策、為替市場の動向など様々な要因で変動します。

#### 信用リスク

当ファンドが実質的に組み入れた株式の価格は、発行体の経営・財務状況の変化およびそれらに対する外部評価の変化等に影響を受け、発行体が財政難や経営不安となった場合などには大きく下落し、倒産等に陥った場合などは無価値となる場合もあります。実質的に組入れた株式の価格の下落は基準価額が下がる要因となり、その結果投資元本を割り込むことがあります。

#### カントリーリスク

当ファンドは、投資先ファンドを通じて実質的に海外の資産に投資します。このため、投資対象国・地域の政治・経済、投資規制・通貨規制、税制等の変化により、基準価額が大きく変動することがあり、その結果投資元本を割り込むことがあります。

#### 流動性リスク

当ファンドは、投資先ファンドを通じて実質的に株式に投資します。株式を売却あるいは取得しようとする際に、市場に十分な需要や供給がない場合や取引規制等により十分な流動性の下での取引を行えなくなった場合などには、市場実勢から期待される価格で取引できない可能性があります。実質的に組入れた株式の価格の下落は基準価額が下がる要因となり、その結果投資元本を割り込むことがあります。

#### その他の留意点

- 1) 金融商品取引所等の取引停止、外国為替取引の停止その他やむを得ない事情がある場合等は受付を中止することや、あるいは既に受付けた注文を取消すことがありますのでご注意ください。
- 2) 当ファンドは、大量の解約が発生し短期間で解約資金を手当てする必要が生じた場合や主たる取引市場において市場環境が急変した場合等に、一時的に組入資産の流動性が低下し、市場実勢から期待できる価格で取引できないリスク、取引量が限られてしまうリスクがあります。これにより、基準価額にマイナスの影響を及ぼす可能性や、換金の申込みの受け付けが中止となる可能性、換金代金の支払いが遅延する可能性があります。
- 3) 投資信託に関する法令、税制、会計制度などの変更によって、投資信託の受益者が不利益を被るリスクがあります。

- 4) 当ファンドの基準価額は、組入れた投資信託証券の価格が当該投資信託証券が保有する資産の評価額の変更等によって修正されたことにより訂正される場合や、当該国・地域等の法令等の基準等に基づき当該投資信託証券の価格訂正が行われない場合があります。
- 5) ファンドの純資産総額が一定の規模を下回った場合等、信託を終了させる場合があります。
- 6) 当ファンドのお取引に関しては、金融商品取引法第37条の6の規定(いわゆるクーリング・オフ)の適用はありません。

## (2) リスク管理体制

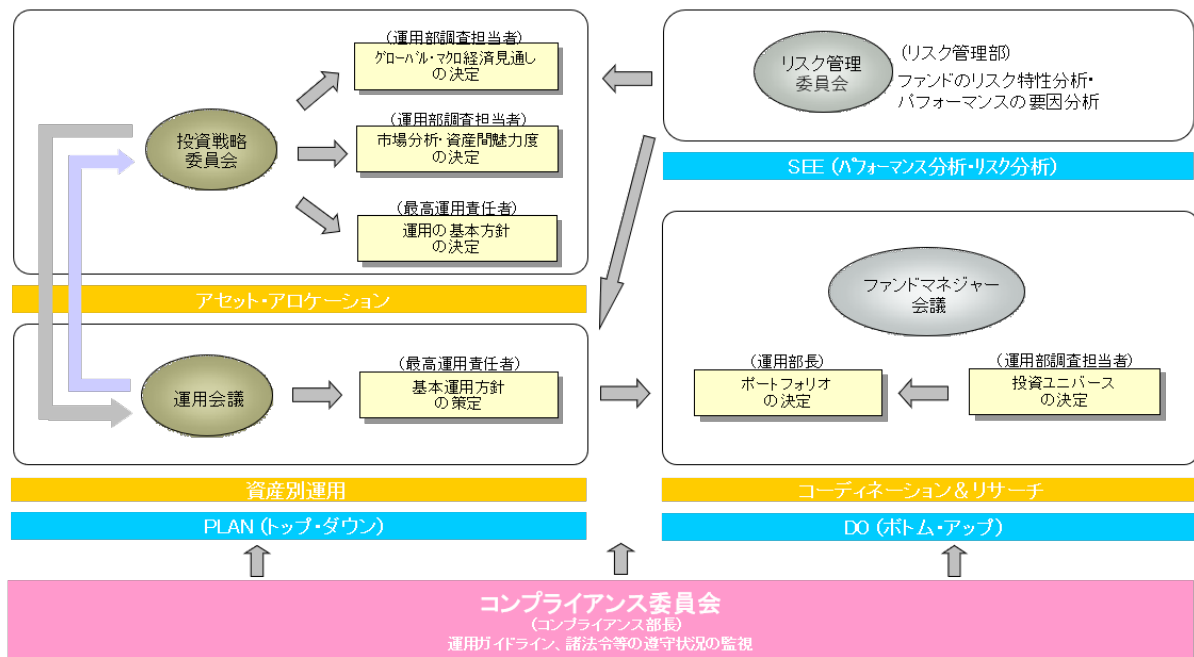
SBIアセットマネジメント株式会社

## 運用に関するリスク管理体制

委託会社では、ファンドのパフォーマンスの分析及び運用リスクの管理をリスク管理関連の各委員会を設けて行っております。

流動性リスクの管理においては、委託会社が規程を定め、ファンドの組入資産の流動性リスクのモニタリングなどを実施するとともに、緊急時対応策の策定・検証などを行います。取締役会等は、流動性リスク管理の適切な実施の確保や流動性リスク管理態勢について、監督します。

## 最高運用責任者による統括



運用者の意思決定方向を調整・相互確認するために、下記の会議を運営します。

会議の名称	頻度	内 容
投資戦略委員会	原則月1回	常勤取締役、最高運用責任者、運用部長及び運用部マネジャーをもって構成する。 運用の基本方針 市場見通し、等について協議する。
運用会議	原則月1回	最高運用責任者、運用部及び商品企画部に在籍する者をもって構成する。 市場動向 今月の投資行動 市場見通し 今後の投資方針、等についての情報交換、議論を行う。
リスク管理委員会	原則月1回	常勤取締役、最高運用責任者、リスク管理部長、商品企画部長、マーケティング部長、運用部長及び運用部マネジャーをもって構成する。 ファンドのリスク特性分析、パフォーマンスの要因分析の報告及び監視等を行う。
ファンドマネジャー会議	随時	運用担当者及び調査担当者をもって構成する。 個別銘柄の調査報告及び情報交換、ファンドの投資戦略について議論を行う。
未公開株投資委員会	随時	最高運用責任者、運用部長、未公開株運用担当者、未公開株調査担当者及びコンプライアンス部長をもって構成する。 未公開株式の購入及び売却の決定を行う。
組合投資委員会	随時	最高運用責任者、運用部長、組合運用担当者、組合の投資する資産の調査担当者及びコンプライアンス部長をもって構成する。 組合への新規投資及び契約変更の決定を行う。
商品検討委員会	随時	常勤取締役、運用部長、リスク管理部長、投信計理部長、コンプライアンス部長、商品企画部長、マーケティング部長及び業務管理部長をもって構成する。 新商品等についての取扱い等の可否、商品性の変更に関連する基本事項等の審議・決定を行う。
コンプライアンス委員会	原則月1回	常勤取締役及びコンプライアンス部長をもって構成する。 法令等、顧客ガイドライン、社内ルールの遵守状況の報告及び監視を行う。
プロダクトガバナンス委員会	原則月1回	常勤取締役、運用部長、リスク管理部長、コンプライアンス部長、商品企画部長、マーケティング部長及び業務管理部長をもって構成する。 基本的商品戦略について、投資戦略委員会・運用会議・商品検討委員会の内容、市況及び業界動向を鑑みた上で決定する。また、商品戦略に係る对外公表を担当する。

上記体制は、今後、変更となる場合があります。

#### コンプライアンス

コンプライアンス委員会において、業務全般にかかる法令諸規則、社内ルール等を遵守していくための諸施策の検討や諸施策の実施状況の報告等が行われています。また、コンプライアンス部長は、遵守状況の管理・監督を行うとともに、必要に応じて当社の役職員に諸施策の実行を指示します。

#### 機関化回避に関する運営

グループ内取引による機関化を回避するために、グループ企業との各種取引について監査をする外部専門家（弁護士）を選任した上で、自ら率先垂範して運営しています。



## ROBECO

コンプライアンス・プログラム、社内規程等の適時・適宜の改定及び見直しや社内研修を通して、発生しうる様々なリスクに対して事前に対応できる体制作りを行っています。特に、法令遵守等の法的リスク、オペレーショナル・リスクについては、法務コンプライアンス部が中心となり、評価・モニタリングを行い、また、必要に応じて改善していきます。これらは、取締役会にてレビュー・モニタリングされており、リスクへの対応、リスク許容度とリスク選好を勘案した具体的な対応がコンプライアンス・プログラムや社内規程等に反映されています。法務コンプライアンス部は、運用部、業務部及び営業部など、如何なる部門からの独立性を保っています。

上記体制等は、2024年3月末現在のものであり、今後変更となる場合があります。

## [投資リスク]

## (参考情報)

## ファンドの年間騰落率及び分配金再投資基準価額の推移

(2019年5月～2024年4月)



## ファンドと他の代表的な資産クラスとの騰落率の比較

(2019年5月～2024年4月)



- \* 上記は分配金再投資基準価額及び年間騰落率は、税引前の分配金を再投資したものとみなして計算したものであり、実際の基準価額及び実際の基準価額に基づいて計算した年間騰落率とは異なる場合があります。
- \* 「ファンドと他の代表的な資産クラスとの騰落率の比較」は、過去5年間の年間騰落率(各月末における直近1年間の騰落率)の平均・最大・最小を、ファンド及び他の代表的な資産クラスについて表示し、ファンドと代表的な資産クラスを定量的に比較できるように作成したものです。なお、全ての資産クラスがファンドの投資対象とは限りません。
- \* ファンドの年間騰落率算出において、過去5年間分のデータがない場合は以下のルールに基づき表示しています。
  - ①年間騰落率に該当するデータがない場合には表示されません。
  - ②年間騰落率が算出できない期間がある場合には、算出可能な期間についてのみ表示しています。
  - ③インデックスファンドにおいて、①②に該当する場合には、当該期間についてベンチマークの年間騰落率で代替して表示しています。

## 〈代表的な各資産クラスの指数〉

日本株…Morningstar 日本株式指数

先進国株…Morningstar 先進国株式指数(除く日本)

新興国株…Morningstar 新興国株式指数

日本国債…Morningstar 日本国債指数

先進国債…Morningstar グローバル国債指数(除く日本)

新興国債…Morningstar 新興国ソブリン債指数

※海外の指数は、為替ヘッジなしによる投資を想定して、円換算しています。各指数は、全て税引前利子・配当込み指数です。

## 〈各指数の概要〉

日本株：Morningstar 日本株式指数は、Morningstar, Inc.が発表している株価指数で、日本に上場する株式で構成されています。

先進国株：Morningstar 先進国株式指数(除く日本)は、Morningstar, Inc.が発表している株価指数で、日本を除く世界の先進国に上場する株式で構成されています。

新興国株：Morningstar 新興国株式指数は、Morningstar, Inc.が発表している株価指数で、世界の新興国に上場する株式で構成されています。

日本国債：Morningstar 日本国債指数は、Morningstar, Inc.が発表している債券指数で、日本の国債で構成されています。

先進国債：Morningstar グローバル国債指数(除く日本)は、Morningstar, Inc.が発表している債券指数で、日本を除く主要先進国の政府や政府系機関により発行された債券で構成されています。

新興国債：Morningstar 新興国ソブリン債指数は、Morningstar, Inc.が発表している債券指数で、エマージング諸国の政府や政府系機関により発行された米ドル建て債券で構成されています。

## 〈重要事項〉

本ファンドは、Morningstar, Inc.、又はモーニングスター・ジャパン株式会社を含むMorningstar, Inc.が支配する会社(これらの法人全てを総称して「Morningstarグループ」と言います)が組成、推薦、販売または宣伝するものではありません。Morningstarグループは、投資信託への一般的な投資の当否、特に本ファンドに投資することの当否、または本ファンドが投資対象とする市場の一般的な騰落率と連動するMorningstarのインデックス(以下「Morningstarインデックス」と言います)の能力について、本ファンドの受益者又は公衆に対し、明示又は黙示を問わず、いかなる表明保証も行いません。本ファンドとの関連においては、委託会社とMorningstarグループとの唯一の関係は、Morningstarのサービスマーク及びサービス名並びに特定のMorningstarインデックスの使用の許諾であり、Morningstarインデックスは、Morningstarグループが委託会社又は本ファンドとは無関係に判断、構成、算定しています。Morningstarグループは、Morningstarインデックスの判断、構成又は算定を行うにあたり、委託会社又は本ファンドの受益者のニーズを考慮する義務を負いません。Morningstarグループは、本ファンドの基準価額及び設定金額あるいは本ファンドの設定あるいは販売の時期の決定、または本ファンドの解約時の基準価額算出式の決定あるいは計算について責任を負わず、また関与しておりません。Morningstarグループは、本ファンドの運営管理、マーケティング又は売買取引に関連していかなる義務も責任も負いません。

Morningstarグループは、Morningstarインデックス又はそれに含まれるデータの正確性及び/又は完全性を保証せず、また、Morningstarグループは、その誤謬、脱漏、中断についていかなる責任も負いません。Morningstarグループは、委託会社、本ファンドの受益者又はユーザー、またはその他の人又は法人が、Morningstarインデックス又はそれに含まれるデータを使用して得る結果について、明示又は黙示を問わず、いかなる保証も行いません。Morningstarグループは、Morningstarインデックス又はそれに含まれるデータについて明示又は黙示の保証を行わず、また商品性あるいは特定目的又は使用への適合性に関する一切の保証を明確に否認します。上記のいずれも制限することなく、いかなる場合であれ、Morningstarグループは、特別損害、懲罰的損害、間接損害または結果損害(逸失利益を含む)について、例えばこれらの損害の可能性を告知されていたとしても責任を負いません。

## 4【手数料等及び税金】

## (1)【申込手数料】

販売会社が定めるものとします。購入時手数料率につきましては、販売会社または委託会社の照会先にお問い合わせください。

- ・販売会社における購入時手数料率は3.3%（税抜3.0%）が上限となっております。
- ・購入時手数料の額（1口当たり）は、取得申込受付日の翌々営業日の基準価額に購入時手数料率を乗じて得た額とします。
- ・＜再投資コース＞の場合、収益分配金の再投資により取得する口数については、購入時手数料はかかりません。

購入時手数料は、当ファンドおよび投資環境の説明・情報提供、購入に関する事務手続き等の対価です。

## (2)【換金（解約）手数料】

換金手数料

ありません。

信託財産留保額

解約請求受付日の翌々営業日の基準価額に0.1%の率を乗じて得た額（1口当たり）が差し引かれます。

「信託財産留保額」とは、投資信託を解約される受益者の解約代金から差し引いて、信託財産に繰り入れる金額のことです。

## (3)【信託報酬等】

信託報酬

信託報酬率（年率）＜純資産総額に対し＞		
当ファンド	0.671% （税抜0.61%）	信託報酬＝運用期間中の基準価額×信託報酬率 ファンドの純資産総額に対し、左記の率を乗じて 得た額が日々計上されます。
投資対象とする投資信託証券	0.25%	管理・投資運用等の対価です。
実質的負担	0.921%程度（税込）	

・投資先ファンドの運用管理報酬等（純資産総額に対して年率0.25%）を加えた実質的な信託（運用）報酬（税込・年率）の概算値は、年0.921%程度です。

投資対象とする投資信託証券の詳細については、「第1 ファンドの状況 - 2 投資方針 - (2) 投資対象」 - 「投資先ファンドの概要」をご覧ください。

信託報酬の配分

当ファンドの信託報酬の配分は、以下の通りとします。

信託報酬率（年率）	合計	役務の内容
	0.671% （0.61%）	
委託会社	0.220% （0.20%）	委託した資金の運用の対価です。
販売会社	0.418% （0.38%）	購入後の情報提供、運用報告書等各種書類の送付、口座内でのファンドの管理等の対価です。
受託会社	0.033% （0.03%）	運用財産の管理、委託会社からの指図の実行の対価です。

括弧内は税抜です。

支払時期

信託報酬（信託報酬に係る消費税等相当額を含みます。）は日々計上され、毎計算期間の最初の6ヵ月終了日および毎計算期末（休業日の場合は翌営業日）または信託終了のときに、信託財産から支払います。



#### （４）【その他の手数料等】

信託財産に関する諸経費、諸費用およびそれに付随する消費税等相当額は、受益者の負担とし、信託財産から支払われます。（ただし、これらに限定されるものではありません。）

- （a）株式等の売買委託手数料
- （b）外貨建資産の保管費用
- （c）借入金の利息、受託銀行等の立替えた立替金の利息
- （d）信託財産に関する租税
- （e）信託財産に係る監査費用等
- （f）その他信託事務の処理等に要する諸費用（法律顧問・税務顧問への報酬、印刷費用、郵送費用、公告費用、格付費用等を含みます。）

（a）から（d）記載の費用・税金については、ファンドより実費として間接的にご負担いただきますが、運用状況等により変動するものであり、事前に料率、上限額等を表示することができません。また、（e）記載の費用に関しては、監査に係る手数料等（年額682,000円（税込））が日々計上され、毎計算期間の最初の6ヵ月終了日および毎計算期末または信託終了の時にファンドから監査法人に支払われます。（f）記載の諸費用は、ファンドの計算期間を通じて日々計上され、毎計算期間の最初の6ヵ月終了日および毎計算期末または信託終了の時に信託財産から支払われます。ただし、ファンドの純資産総額に対して年率0.10%（税込）を上限とします。

サービス報酬として、管理事務代行報酬、監査報酬、保管受託銀行報酬、法定書類作成費用等が別途投資先ファンドから支払われます。また、租税、組入有価証券等の売買の際に発生する売買委託手数料等についても別途投資先ファンドより支払われます。

その他の手数料等につきましては、運用状況等により変動するものであり、一部を除き、事前に料率、上限額等を表示することができません。

当該手数料等の合計額については、ファンドの保有期間等に応じて異なりますので、表示することができません。

#### （５）【課税上の取扱い】

課税上は、株式投資信託として取扱われます。

公募株式投資信託は税法上、一定の要件を満たした場合にNISA（少額投資非課税制度）の適用対象となります。

当ファンドは、NISAの対象ではありません。

個人受益者の場合

##### 1）収益分配金に対する課税

収益分配金のうち課税扱いとなる普通分配金については配当所得として、20.315%（所得税15.315%および地方税5%）の税率による源泉徴収（原則として、確定申告は不要です。）が行なわれます。なお、確定申告を行ない、申告分離課税または総合課税（配当控除の適用はありません。）のいずれかを選択することもできます。

##### 2）解約金および償還金に対する課税

解約時および償還時の差益（譲渡益）\*については譲渡所得として、20.315%（所得税15.315%および地方税5%）の税率による申告分離課税の対象となり、確定申告が必要となります。なお、源泉徴収ありの特定口座（源泉徴収選択口座）を選択している場合は、20.315%（所得税15.315%および地方税5%）の税率による源泉徴収（原則として、確定申告は不要です。）が行なわれます。

\*解約価額および償還価額から取得費用（購入時手数料および当該手数料に係る消費税等相当額を含みます。）を控除した利益

確定申告等により、解約時および償還時の差損（譲渡損失）については、上場株式等の譲渡益、上場株式等の配当等および特定公社債等の利子所得（申告分離課税を選択したものに限り）と損益通算が可能です。また、解約時および償還時の差益（譲渡益）、普通分配金および特定公社債等の利子所得（申告分離課税を選択したものに限り）については、上場株式等の譲渡損失と損益通算が可能です。

法人受益者の場合

##### 1）収益分配金、解約金、償還金に対する課税

収益分配金のうち課税扱いとなる普通分配金ならびに解約時および償還時の個別元本超過額については配当所得として、15.315%（所得税のみ）の税率による源泉徴収が行なわれます。源泉徴収された税金は、所有期間に応じて法人税から控除される場合があります。

## 2) 益金不算入制度の適用

益金不算入制度は適用されません。

### 個別元本

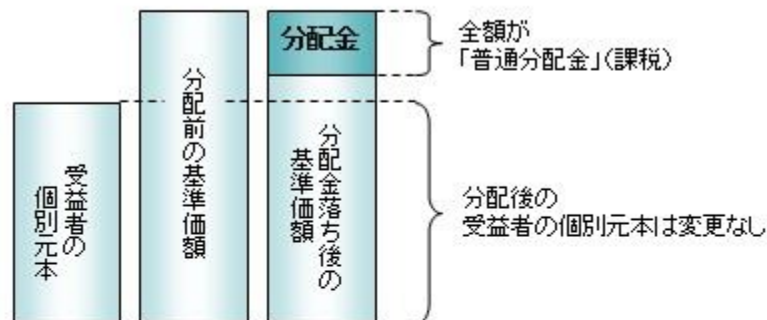
- 1) 各受益者の買付時の基準価額（購入時手数料および当該手数料に係る消費税等相当額は含まれません。）が個別元本になります。
- 2) 受益者が同一ファンドを複数回お申込みの場合、1口当たりの個別元本は、申込口数で加重平均した値となります。ただし、個別元本は、複数支店で同一ファンドをお申込みの場合などにより把握方法が異なる場合がありますので、販売会社にお問い合わせください。

### 普通分配金と元本払戻金(特別分配金)

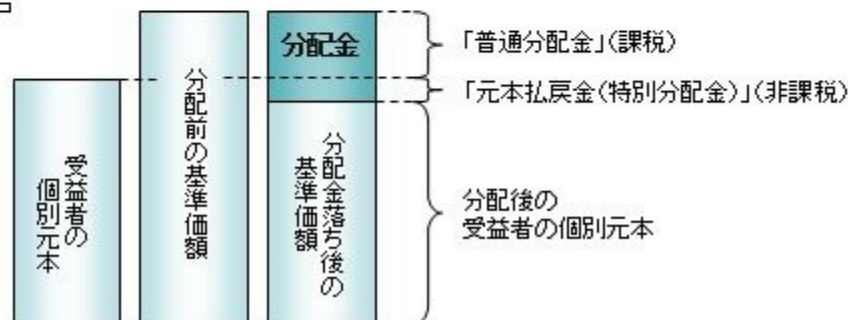
- 1) 収益分配金には課税扱いとなる「普通分配金」と非課税扱いとなる「元本払戻金(特別分配金)」(元本の一部払戻しに相当する部分)の区分があります。
- 2) 受益者が収益分配金を受け取る際
  - イ) 収益分配金落ち後の基準価額が、受益者の1口当たりの個別元本と同額かまたは上回っている場合には、当該収益分配金の全額が普通分配金となります。
  - ロ) 収益分配金落ち後の基準価額が、受益者の1口当たりの個別元本を下回っている場合には、収益分配金の範囲内でその下回っている部分の額が元本払戻金(特別分配金)となり、収益分配金から元本払戻金(特別分配金)を控除した金額が普通分配金となります。
  - ハ) 収益分配金発生時に、その個別元本から元本払戻金(特別分配金)を控除した額が、その後の受益者の個別元本となります。

### <分配金に関するイメージ図>

#### イ) の場合



#### ロ)、ハ) の場合



外国税額控除の適用となった場合には、分配時の税金が上記と異なる場合があります。

上記は2024年4月末現在のもので、税法が改正された場合などには、税率などの課税上の取扱いが変更になる場合があります。税金の取扱いの詳細については、税務専門家などにご確認されることをお勧めします。

## 5【運用状況】

## 【オリックス 先進国株式マーケット・プラス・ファンド】

以下の運用状況は2024年 4月30日現在です。

・投資比率とはファンドの純資産総額に対する当該資産の時価比率をいいます。

## (1)【投資状況】

資産の種類	国/地域	時価合計(円)	投資比率(%)
投資証券	ルクセンブルク	2,533,377,735	98.76
親投資信託受益証券	日本	89,478	0.00
コール・ローン等、その他資産(負債控除後)		31,600,767	1.23
合計(純資産総額)		2,565,067,980	100.00

## (2)【投資資産】

## 【投資有価証券の主要銘柄】

## イ. 評価額上位銘柄明細

国/地域	種類	銘柄名	数量又は 額面総額	簿価 単価 (円)	簿価 金額 (円)	評価 単価 (円)	評価 金額 (円)	投資 比率 (%)
ルクセンブルク	投資証券	Robeco QI Global Developed Enhanced Index Equities I JPY	105,035.1185	23,317	2,449,178,432	24,119.34	2,533,377,735	98.76
日本	親投資信託受益証券	Shinseiショートターム・マザー・ファンド	90,000	0.9942	89,478	0.9942	89,478	0.00

## ロ. 種類別の投資比率

種類	投資比率(%)
投資証券	98.76
親投資信託受益証券	0.00
合計	98.77

## 【投資不動産物件】

該当事項はありません。

## 【その他投資資産の主要なもの】

該当事項はありません。

## (3)【運用実績】

## 【純資産の推移】

期別	純資産総額(百万円)		1口当たり純資産額(円)	
	分配落ち	分配付き	分配落ち	分配付き
第1計算期間末 (2019年 4月22日)	949	949	1.0053	1.0053
第2計算期間末 (2020年 4月20日)	841	841	0.8508	0.8508
第3計算期間末 (2021年 4月20日)	1,364	1,364	1.2967	1.2967
第4計算期間末 (2022年 4月20日)	1,780	1,780	1.5373	1.5373
第5計算期間末 (2023年 4月20日)	1,840	1,840	1.5842	1.5842

第6計算期間末	(2024年 4月22日)	2,477	2,477	2.1633	2.1633
	2023年 4月末日	1,795		1.5461	
	5月末日	1,896		1.6563	
	6月末日	2,002		1.7684	
	7月末日	2,025		1.7898	
	8月末日	2,076		1.8293	
	9月末日	2,033		1.7922	
	10月末日	1,954		1.7269	
	11月末日	2,129		1.8829	
	12月末日	2,164		1.9075	
	2024年 1月末日	2,303		2.0285	
	2月末日	2,457		2.1296	
	3月末日	2,557		2.2197	
	4月末日	2,565		2.2364	

## 【分配の推移】

期	期間	1口当たりの分配金（円）
第1期	2018年 7月27日～2019年 4月22日	0.0000
第2期	2019年 4月23日～2020年 4月20日	0.0000
第3期	2020年 4月21日～2021年 4月20日	0.0000
第4期	2021年 4月21日～2022年 4月20日	0.0000
第5期	2022年 4月21日～2023年 4月20日	0.0000
第6期	2023年 4月21日～2024年 4月22日	0.0000

## 【収益率の推移】

期	期間	収益率（％）
第1期	2018年 7月27日～2019年 4月22日	0.53
第2期	2019年 4月23日～2020年 4月20日	15.37
第3期	2020年 4月21日～2021年 4月20日	52.41
第4期	2021年 4月21日～2022年 4月20日	18.55
第5期	2022年 4月21日～2023年 4月20日	3.05
第6期	2023年 4月21日～2024年 4月22日	36.55

(注)各計算期間の収益率は、計算期間末の基準価額（分配落ち）に当該計算期間の分配金を加算し、当該計算期間の直前の計算期間末の基準価額（分配落ち。以下「前期末基準価額」といいます。）を控除した額を前期末基準価額で除して得た数に100を乗じた数です。

## (4) 【設定及び解約の実績】

期	期間	設定口数（口）	解約口数（口）
第1期	2018年 7月27日～2019年 4月22日	951,766,900	7,366,264
第2期	2019年 4月23日～2020年 4月20日	88,374,790	43,712,999
第3期	2020年 4月21日～2021年 4月20日	141,054,982	78,092,461
第4期	2021年 4月21日～2022年 4月20日	208,817,613	102,496,663
第5期	2022年 4月21日～2023年 4月20日	73,132,259	69,873,282

第6期	2023年 4月21日 ~ 2024年 4月22日	79,823,639	96,004,990
-----	---------------------------	------------	------------

(注)第1計算期間の設定口数には、当初設定口数を含みます。

（参考）

### Shinseiショートターム・マザー・ファンド

以下の運用状況は2024年 4月30日現在です。

・投資比率とはファンドの純資産総額に対する当該資産の時価比率をいいます。

#### 投資状況

資産の種類	国/地域	時価合計（円）	投資比率（％）
国債証券	日本	199,992	59.17
コール・ローン等、その他資産（負債控除後）		138,024	40.83
合計（純資産総額）		338,016	100.00

#### 投資資産

##### 投資有価証券の主要銘柄

###### イ. 評価額上位銘柄明細

国/地域	種類	銘柄名	数量又は 額面総額	簿価 単価 (円)	簿価 金額 (円)	評価 単価 (円)	評価 金額 (円)	利率 (%)	償還期限	投資 比率 (%)
日本	国債証券	第1222回国庫 短期証券	200,000	99.99	199,995	99.99	199,992		2024/7/8	59.17

###### ロ. 種類別の投資比率

種類	投資比率（％）
国債証券	59.17
合計	59.17

#### 投資不動産物件

該当事項はありません。

#### その他投資資産の主要なもの

該当事項はありません。

## 参考情報

## 運用実績

(2024年4月末現在)

## 基準価額・純資産の推移



※基準価額は、信託報酬控除後の値です。

基準価額 (1万口当たり)	22,364円
純資産総額	25.6億円

## 分配の推移

決算期	分配金
20年4月	0円
21年4月	0円
22年4月	0円
23年4月	0円
24年4月	0円
設定来累計	0円

※上記分配金は1万口当たり、課税前です。

## 主要な資産の状況

※投資先ファンドのポートフォリオの状況を記載しています。

	銘柄名	国/地域	種別	組入比率
1	Microsoft Corp	米国	普通株式	4.1%
2	Apple Inc	米国	普通株式	3.7%
3	NVIDIA Corp	米国	普通株式	3.4%
4	Amazon.com Inc	米国	普通株式	2.3%
5	Meta Platforms Inc	米国	普通株式	1.7%
6	Alphabet Inc (Class C)	米国	普通株式	1.4%
7	Alphabet Inc (Class A)	米国	普通株式	1.3%
8	JPMorgan Chase & Co	米国	普通株式	1.1%
9	Novo Nordisk A/S	デンマーク	普通株式	0.9%
10	Eli Lilly & Co	米国	普通株式	0.8%

※組入比率は投資先ファンドの純資産総額を100%として計算しています。

## 年間収益率の推移

※設定日以降の収益率を表示しています。＜暦年ベース＞

※当ファンドにベンチマークはありません。



※ファンドの収益率は、課税前分配金を全額再投資したと仮定して算出しています。

※2018年は設定日(7月27日)から年末まで、2024年は年初来4月末までの収益率を表示しています。

- ・ファンドの運用実績はあくまで過去の実績であり、将来の運用成果を約束するものではありません。
- ・ファンドの運用状況は別途、委託会社ホームページで開示しています。

## (参考情報) ファンドの総経費率

直近の運用報告書の作成対象期間は2023年4月21日～2024年4月22日です。

総経費率(①+②)	①運用管理費用の比率	②その他費用の比率
1.04%	0.67%	0.37%

※対象期間中の運用・管理にかかった費用の総額(原則として、募集手数料、売買委託手数料及び有価証券取引税を除く。)を期中の平均受益権口数に期中の平均基準価額(1口当たり)を乗じた数で除した値(年率)です。

※その他の費用には、投資先ファンド(ファンドが組入れている投資信託証券(マザーファンドを除く))にかかる費用が含まれています。

なお、投資先ファンドの運用管理費用以外の費用を除いています。

※投資先ファンドの費用については、運用会社等より入手した概算値を使用している場合があります。

※各比率は、年率換算した値です。なお、四捨五入の関係により、合計が一致しない場合があります。

※投資先ファンドの費用は、計上された期間が異なる場合があります。

※これらの値はあくまでも参考であり、実際に発生した費用の比率とは異なります。

※詳細につきましては、対象期間の運用報告書(全体版)をご覧ください。



## 第2【管理及び運営】

### 1【申込（販売）手続等】

#### （1）申込方法

販売会社所定の方法でお申し込みください。

#### （2）コースの選択

収益分配金の受取方法によって、＜再投資コース＞と＜受取コース＞の2通りがあります。ただし、販売会社によって取扱コースは異なります。

##### ＜再投資コース＞

収益分配金を自動的に再投資するコースです。

##### ＜受取コース＞

収益分配金を再投資せず、その都度受け取るコースです。

#### （3）申込みの受付

販売会社の営業日に受け付けます。

#### （4）取扱時間

原則として、午後3時までに、販売会社所定の事務手続きが完了したものを当日の受付分とします。なお、上記時刻を過ぎた場合は、翌営業日の取扱いとなります。

#### （5）取得申込不可日

販売会社の営業日であっても、取得申込日から起算して4日以内（土日を除きます。）に下記のいずれかに該当する日を含む場合は、取得の申込みの受付は行ないません。詳しくは、販売会社にお問い合わせください。

ルクセンブルグの銀行休業日

委託会社が定める日

#### （6）申込金額

取得申込受付日の翌々営業日の基準価額に取得申込口数を乗じて得た額に、購入時手数料と当該手数料に係る消費税等相当額を加算した額です。

#### （7）申込単位

販売会社または委託会社の照会先にお問い合わせください。

委託会社の照会先

＜SBIアセットマネジメント株式会社＞

電話番号 03 - 6229 - 0097（受付時間：毎営業日の午前9時～午後5時）

ホームページ <https://www.sbi-am.co.jp/>

#### （8）申込代金の支払い

取得申込者は、申込金額を販売会社が指定する日までに販売会社へお支払いください。

#### （9）受付の中止および取消

委託会社は、金融商品取引所における取引の停止、外国為替取引の停止、決済機能の停止、投資対象国における非常事態（金融危機、デフォルト、重大な政策変更や資産凍結を含む規制の導入、自然災害、クーデターや重大な政治体制の変更、戦争など）による市場の閉鎖もしくは流動性の極端な減少など、その他やむを得ない事情があるときは、取得の申込みの受付を中止すること、および既に受け付けた取得の申込みの受付を取り消すことができます。

金融商品取引法第2条第16項に規定する金融商品取引所および金融商品取引法第2条第8項第3号ロに規定する外国金融商品市場をいいます。

### 2【換金（解約）手続等】

#### ＜解約請求による換金＞

#### （1）解約の受付

販売会社の営業日に受け付けます。

#### （2）取扱時間

原則として、午後3時までに、販売会社所定の事務手続きが完了したものを当日の受付分とします。なお、上記時刻を過ぎた場合は、翌営業日の取扱いとなります。

#### （3）解約請求不可日

販売会社の営業日であっても、解約請求日から起算して4日以内(土日を除きます。)に下記のいずれかに該当する日を含む場合は、解約請求の受付は行ないません。詳しくは、販売会社にお問い合わせください。

ルクセンブルクの銀行休業日

委託会社が定める日

(4) 解約制限

ファンドの規模および商品性格などに基づき、運用上の支障をきたさないようにするため、大口の解約には受付時間制限および金額制限を行なう場合があります。詳しくは、販売会社にお問い合わせください。

(5) 解約価額

解約請求受付日の翌々営業日の基準価額から信託財産留保額(当該基準価額に0.1%の率を乗じて得た額)を控除した価額とします。

・基準価額につきましては、販売会社または委託会社の照会先にお問い合わせください。

委託会社の照会先

<SBIアセットマネジメント株式会社>

電話番号 03 - 6229 - 0097 (受付時間: 毎営業日の午前9時~午後5時)

ホームページ <https://www.sbi-am.co.jp/>

(6) 手取額

1口当たりの手取額は、解約価額から解約に係る所定の税金を差し引いた金額となります。税法が改正された場合などには、税率などの課税上の取扱いが変更になる場合があります。詳しくは、「課税上の取扱い」をご覧ください。

(7) 解約単位

販売会社が定める単位

販売会社によっては、解約単位が異なる場合があります。詳しくは、販売会社にお問い合わせください。

(8) 解約代金の支払い

原則として、解約請求受付日から起算して8営業日目からお支払いします。

(9) 受付の中止および取消

- ・委託会社は、金融商品取引所における取引の停止、外国為替取引の停止、決済機能の停止、投資対象国における非常事態(金融危機、デフォルト、重大な政策変更や資産凍結を含む規制の導入、自然災害、クーデターや重大な政治体制の変更、戦争など)による市場の閉鎖もしくは流動性の極端な減少など、その他やむを得ない事情があるときは、解約請求の受付を中止すること、および既に受け付けた解約請求の受付を取り消すことができます。
- ・解約請求の受付が中止された場合には、受益者は当該受付中止以前に行なった当日の解約請求を撤回できます。ただし、受益者がその解約請求を撤回しない場合には、当該受付中止を解除した後の最初の基準価額の計算日(この計算日が解約請求を受け付けられない日であるときは、この計算日以降の最初の解約請求を受け付けることができる日とします。)に解約請求を受け付けたものとして取り扱います。

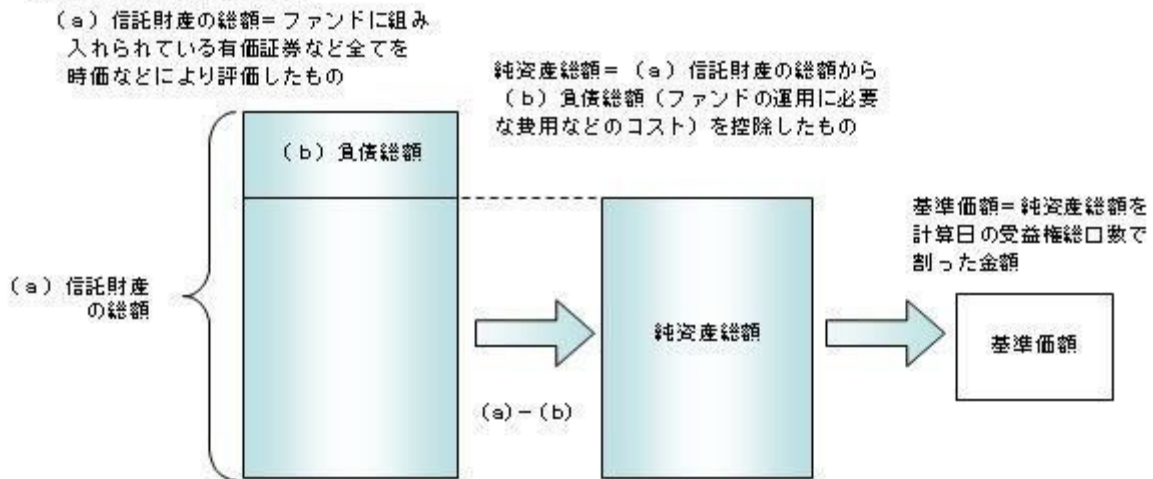
### 3【資産管理等の概要】

#### (1)【資産の評価】

基準価額の算出

- ・基準価額は委託会社の営業日において日々算出されます。
- ・基準価額とは、信託財産に属する資産を評価して得た信託財産の総額から負債総額を控除した金額(純資産総額)を、計算日における受益権総口数で除した金額をいいます。なお、ファンドは1万口当たりに換算した価額で表示することがあります。

## &lt;基準価額算出の流れ&gt;



## 有価証券などの評価基準

- 信託財産に属する資産については、法令および一般社団法人投資信託協会規則に従って時価評価します。

## &lt;主な資産の評価方法&gt;

## 投資信託証券

原則として、基準価額計算日に知りうる直近の日の基準価額で評価します。

- 外貨建資産（外国通貨表示の有価証券、預金その他の資産をいいます。）の円換算については、原則としてわが国における計算日の対顧客電信売買相場の仲値によって計算します。

## 基準価額の照会方法

販売会社または委託会社の照会先にお問い合わせください。

## 委託会社の照会先

< SBIアセットマネジメント株式会社 >

電話番号 03 - 6229 - 0097（受付時間：毎営業日の午前9時～午後5時）

ホームページ <https://www.sbiam.co.jp/>

## (2) 【保管】

該当事項はありません。

## (3) 【信託期間】

2025年4月18日までとします（2018年7月27日設定）。ただし、約款の規定に基づき、信託契約を解約し、信託を終了させることがあります。

## (4) 【計算期間】

原則として、毎年4月21日から翌年4月20日までとします。ただし、各計算期間終了日が休業日のとき、各計算期間終了日は翌営業日とし、その翌日より次の計算期間が開始されるものとします。ただし、最終計算期間の終了日は、信託約款第4条に定める信託期間の終了日とします。

## (5) 【その他】

## 信託の終了（繰上償還）

- 委託会社は、次のいずれかの場合には、受託会社と合意の上、信託契約を解約し繰上償還させることができます。
  - 受益者の解約により受益権の口数が10億口を下回ることとなった場合
  - 繰上償還することが受益者のために有利であると認めるとき
  - やむを得ない事情が発生したとき
- この場合、委託会社は書面による決議（以下「書面決議」といいます。）を行いません。（後述の「書面決議」をご覧ください。）
- 委託会社は、次のいずれかの場合には、後述の「書面決議」の規定は適用せず、信託契約を解約し繰上償還させます。

- イ) Robeco Capital Growth Funds - Robeco QI Global Developed Enhanced Index Equities - I  
JPYが償還となったとき
- ロ) 信託財産の状態に照らし、真にやむを得ない事情が生じている場合で、書面決議が困難な場合
- ハ) 監督官庁よりこの信託契約の解約の命令を受けたとき
- 二) 委託会社が監督官庁より登録の取消を受けたとき、解散したときまたは業務を廃止したとき  
（監督官庁がこの信託契約に関する委託会社の業務を他の委託会社に引き継ぐことを命じたときは、書面決議で可決された場合、存続します。）
- ホ) 受託会社が委託会社の承諾を受けてその任務を辞任した場合またはその任務に違反するなどして解任された場合に、委託会社が新受託会社を選任できないとき
- 4) 繰上償還を行なう際には、委託会社は、その旨をあらかじめ監督官庁に届け出ます。

#### 償還金について

- ・償還金は、信託終了日後1ヵ月以内の委託会社の指定する日（原則として償還日（償還日が休業日の場合は翌営業日）から起算して5営業日まで）から受益者に支払います。
- ・償還金の支払いは、販売会社において行なわれます。

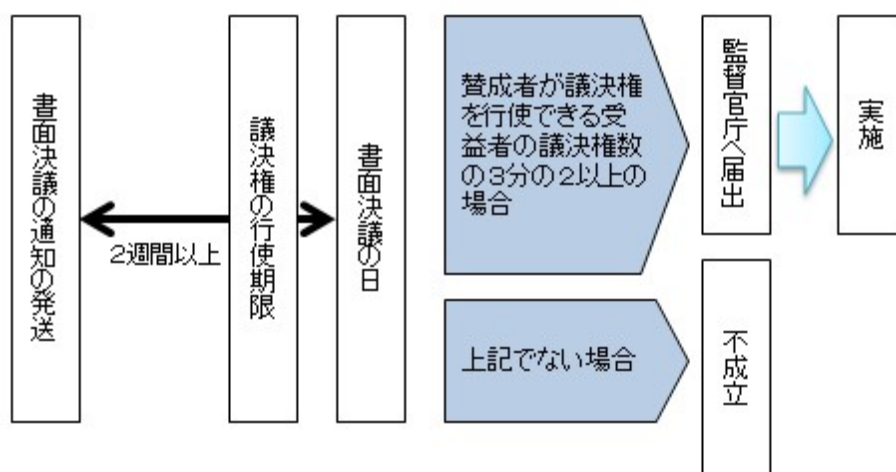
#### 信託約款の変更など

- 1) 委託会社は、受益者の利益のため必要と認めるときまたはやむを得ない事情が発生したときは、受託会社と合意の上、この信託約款を変更すること、または当ファンドと他のファンドとの併合（以下「併合」といいます。）を行なうことができます。信託約款の変更または併合を行なう際には、委託会社は、その旨および内容をあらかじめ監督官庁に届け出ます。
- 2) この変更事項のうち、その内容が重大なものまたは併合（受益者の利益に及ぼす影響が軽微なものとして投資信託及び投資法人に関する法律施行規則で定める併合を除きます。）については、書面決議を行ないます。（後述の「書面決議」をご覧ください。）
- 3) 委託会社は、監督官庁の命令に基づいてこの信託約款を変更しようとするときは、後述の「書面決議」の規定を適用します。

#### 書面決議

- 1) 繰上償還、信託約款の重大な変更または併合に対して、委託会社は書面決議を行ないます。この場合において、あらかじめ、書面決議の日ならびにその内容および理由などの事項を定め、決議の日の2週間前までに知っている受益者に対し書面をもってこれらの事項を記載した書面決議の通知を発送します。
- 2) 受益者は受益権の口数に応じて、議決権を有し、これを行使することができます。なお、知っている受益者が議決権を行使しないときは、書面決議について賛成するものとみなします。
- 3) 書面決議は、議決権を行使することができる受益者の議決権の3分の2以上にあたる多数をもって行ないます。
- 4) 繰上償還、信託約款の重大な変更または併合に関する委託会社の提案に対して、すべての受益者が書面または電磁的記録により同意の意思表示をしたときは、書面決議を行ないません。
- 5) 当ファンドにおいて併合の書面決議が可決された場合であっても、併合にかかる他のファンドにおいて併合の書面決議が否決された場合は、当該他のファンドとの併合を行なうことはできません。

#### <書面決議の主な流れ>



#### 公告

- 1) 委託者が受益者に対してする公告は、電子公告の方法により行ない、次のアドレスに掲載します。  
<https://www.sbi-am.co.jp/>
- 2) 1)の電子公告による公告をすることができない事故その他やむを得ない事由が生じた場合の公告は、日刊工業新聞に掲載します。

#### 運用報告書の作成

委託会社は、毎期決算後および償還後に期中の運用経過、組入有価証券の内容および有価証券の売買状況などを記載した交付運用報告書及び運用報告書（全体版）を作成し、交付運用報告書を原則として知っている受益者に対して交付します。運用報告書（全体版）は、委託会社のホームページにおいて開示します。ただし、受益者から運用報告書（全体版）の交付の請求があった場合には、これを交付します。

#### 関係法人との契約について

販売会社との募集の取扱いなどに関する契約の有効期間は契約日より1年間とします。ただし、期間満了の3ヵ月前までに、販売会社、委託会社いずれからも別段の意思表示がないときは、自動的に1年間延長されるものとし、以後も同様とします。

#### 他の受益者の氏名などの開示の請求の制限

受益者は、委託会社または受託会社に対し、次に掲げる事項の開示の請求を行なうことはできません。

1. 他の受益者の氏名または名称および住所
2. 他の受益者が有する受益権の内容

#### 4【受益者の権利等】

受益者の有する主な権利は次の通りです。

##### (1) 収益分配金・償還金受領権

- ・受益者は、ファンドの収益分配金・償還金を、自己に帰属する受益権の口数に応じて受領する権利を有します。
- ・ただし、受益者が収益分配金については支払開始日から5年間、償還金については支払開始日から10年間請求を行わない場合はその権利を失い、その金銭は委託会社に帰属します。

##### (2) 解約請求権

受益者は、自己に帰属する受益権につき販売会社を通じて、委託会社に解約の請求をすることができます。

##### (3) 帳簿閲覧権

受益者は、委託会社に対し、その営業時間内にファンドの信託財産に関する帳簿書類の閲覧を請求することができます。

##### (4) 反対受益者の受益権買取請求の不適用

当ファンドは、受益者が解約請求を行なったとき、委託者が信託契約の一部の解約をすることにより当該請求に応じ、当該受益権の公正な価格が当該受益者に解約金として支払われることとなる委託者指図型投資信託に該当するため、約款に規定する信託契約の解約または重大な信託約款の変更等を行なう場合において、投資信託及び投資法人に関する法律に定める反対受益者による受益権買取請求の規定の適用を受けません。

### 第3【ファンドの経理状況】

(1) 当ファンドの財務諸表は、「財務諸表等の用語、様式及び作成方法に関する規則」(昭和38年大蔵省令第59号)並びに同規則第2条の2の規定により、「投資信託財産の計算に関する規則」(平成12年総理府令第133号)に基づいて作成しております。

なお、財務諸表に記載している金額は、円単位で表示しております。

(2) 当ファンドは、金融商品取引法第193条の2第1項の規定に基づき、第6期計算期間(令和5年4月21日から令和6年4月22日まで)の財務諸表について、有限責任監査法人ト・マツによる監査を受けております。

## 1【財務諸表】

## 【オリックス 先進国株式マーケット・プラス・ファンド】

## (1)【貸借対照表】

(単位：円)

	第5期 (令和5年4月20日現在)	第6期 (令和6年4月22日現在)
<b>資産の部</b>		
流動資産		
コール・ローン	36,780,562	40,569,021
投資証券	1,811,535,677	2,449,178,432
親投資信託受益証券	89,577	89,478
未収利息	-	1
流動資産合計	1,848,405,816	2,489,836,932
資産合計	1,848,405,816	2,489,836,932
<b>負債の部</b>		
流動負債		
未払解約金	1,090,894	2,907,252
未払受託者報酬	289,913	379,686
未払委託者報酬	5,604,952	7,340,500
未払利息	110	-
その他未払費用	1,219,464	1,317,627
流動負債合計	8,205,333	11,945,065
負債合計	8,205,333	11,945,065
<b>純資産の部</b>		
元本等		
元本	1,161,604,875	1,145,423,524
剰余金		
期末剰余金又は期末欠損金( )	678,595,608	1,332,468,343
元本等合計	1,840,200,483	2,477,891,867
純資産合計	1,840,200,483	2,477,891,867
負債純資産合計	1,848,405,816	2,489,836,932

## （２）【損益及び剰余金計算書】

（単位：円）

	第5期 （自令和 4年 4月21日 至令和 5年 4月20日）	第6期 （自令和 5年 4月21日 至令和 6年 4月22日）
<b>営業収益</b>		
受取利息	-	269
有価証券売買等損益	69,467,792	677,642,656
営業収益合計	69,467,792	677,642,925
<b>営業費用</b>		
支払利息	31,901	35,594
受託者報酬	578,551	705,861
委託者報酬	11,185,246	13,646,546
その他費用	2,435,063	2,628,339
営業費用合計	14,230,761	17,016,340
営業利益又は営業損失（ ）	55,237,031	660,626,585
経常利益又は経常損失（ ）	55,237,031	660,626,585
当期純利益又は当期純損失（ ）	55,237,031	660,626,585
一部解約に伴う当期純利益金額の分配額又は一部解約に伴う当期純損失金額の分配額（ ）	126,113	24,683,943
期首剰余金又は期首欠損金（ ）	622,402,387	678,595,608
剰余金増加額又は欠損金減少額	38,236,957	74,539,714
当期一部解約に伴う剰余金増加額又は欠損金減少額	-	-
当期追加信託に伴う剰余金増加額又は欠損金減少額	38,236,957	74,539,714
剰余金減少額又は欠損金増加額	37,406,880	56,609,621
当期一部解約に伴う剰余金減少額又は欠損金増加額	37,406,880	56,609,621
当期追加信託に伴う剰余金減少額又は欠損金増加額	-	-
分配金	-	-
期末剰余金又は期末欠損金（ ）	678,595,608	1,332,468,343



## (3)【注記表】

## (重要な会計方針に係る事項に関する注記)

項目	第6期 (自令和 5年 4月21日 至令和 6年 4月22日)	
	1. 有価証券の評価基準及び評価方法	(1) 投資証券 移動平均法に基づき、時価で評価しております。時価評価にあたっては、基準価額で評価しております。 (2) 親投資信託受益証券 移動平均法に基づき、時価で評価しております。時価評価にあたっては、基準価額で評価しております。
2. その他財務諸表作成のための基礎となる事項	ファンドの計算期間 当ファンドの計算期間は原則として、毎年4月21日から翌年4月20日までとしておりますが、第6期計算期間は当計算期間末日が休業日のため、令和 5年 4月21日から令和 6年 4月22日までとなっております。	

## (貸借対照表に関する注記)

項目	第5期 (令和 5年 4月20日現在)		第6期 (令和 6年 4月22日現在)	
	1. 投資信託財産に係る元本の状況	期首元本額	1,158,345,898円	期首元本額
	期中追加設定元本額	73,132,259円	期中追加設定元本額	79,823,639円
	期中一部解約元本額	69,873,282円	期中一部解約元本額	96,004,990円
2. 計算期間の末日における受益権総数		1,161,604,875口		1,145,423,524口
3. 投資信託財産の計算に関する規則第55条の6第10号に規定する額	元本の欠損	-円	元本の欠損	-円
4. 計算期間の末日における1単位当たりの純資産の額	1口当たり純資産額	1.5842円	1口当たり純資産額	2.1633円
	(10,000口当たり純資産額)	(15,842円)	(10,000口当たり純資産額)	(21,633円)

## (損益及び剰余金計算書に関する注記)

項目	第5期 (自令和 4年 4月21日 至令和 5年 4月20日)		第6期 (自令和 5年 4月21日 至令和 6年 4月22日)	
	1. 分配金の計算過程	費用控除後の配当等収益額	-円	費用控除後の配当等収益額
	費用控除後・繰越欠損金補填後の有価証券売買等損益額	55,367,658円	費用控除後・繰越欠損金補填後の有価証券売買等損益額	635,948,163円
	収益調整金	118,753,450円	収益調整金	181,730,249円
	分配準備積立金	504,474,500円	分配準備積立金	514,789,931円
	当ファンドの分配対象収益額	678,595,608円	当ファンドの分配対象収益額	1,332,468,343円
	当ファンドの期末残存口数	1,161,604,875口	当ファンドの期末残存口数	1,145,423,524口
	10,000口当たり収益分配対象額	5,841.86円	10,000口当たり収益分配対象額	11,632.95円
	10,000口当たり分配金	-円	10,000口当たり分配金	-円

	分配金 -円	分配金 -円
2. 剰余金増加額又は欠損金減少額及び剰余金減少額又は欠損金増加額	当期追加信託に伴う剰余金増加額又は欠損金減少額、及び当期一部解約に伴う剰余金減少額又は欠損金増加額はそれぞれ剰余金減少額又は欠損金増加額及び剰余金増加額又は欠損金減少額を差し引いた純額で表示しております。	当期追加信託に伴う剰余金増加額又は欠損金減少額、及び当期一部解約に伴う剰余金減少額又は欠損金増加額はそれぞれ剰余金減少額又は欠損金増加額及び剰余金増加額又は欠損金減少額を差し引いた純額で表示しております。

## (金融商品に関する注記)

## 金融商品の状況に関する事項

第5期 (自令和 4年 4月21日 至令和 5年 4月20日)	第6期 (自令和 5年 4月21日 至令和 6年 4月22日)
1 金融商品に対する取組方針 当ファンドは、投資信託及び投資法人に関する法律第2条第4項に定める証券投資信託であり、信託約款に規定する「運用の基本方針」に従い、有価証券等の金融商品に対して投資として運用することを目的としております。	1 金融商品に対する取組方針 当ファンドは、投資信託及び投資法人に関する法律第2条第4項に定める証券投資信託であり、信託約款に規定する「運用の基本方針」に従い、有価証券等の金融商品に対して投資として運用することを目的としております。
2 金融商品の内容及び金融商品に係るリスク 当ファンドが保有する金融商品の種類は、投資証券、親投資信託受益証券、コール・ローン等の金銭債権及び金銭債務等であります。これらの金融商品は、価格変動リスク、株価変動リスク、為替変動リスク、カントリーリスクなどの市場リスク、信用リスク、及び流動性リスクに晒されております。	2 金融商品の内容及び金融商品に係るリスク 当ファンドが保有する金融商品の種類は、投資証券、親投資信託受益証券、コール・ローン等の金銭債権及び金銭債務等であります。これらの金融商品は、価格変動リスク、株価変動リスク、為替変動リスク、カントリーリスクなどの市場リスク、信用リスク、及び流動性リスクに晒されております。
3 金融商品に係るリスク管理体制 (2023年3月31日まで) 委託会社においては、リスク管理委員会を設け、運用業務に係わるリスクの管理を行っております。リスク管理委員会はリスク管理規定に従い、法令及び信託約款等の遵守状況や、市場リスク、信用リスク及び流動性リスク等のモニターを行い、その結果に基づき運用部門その他関連部署への是正勧告を行っております。 (2023年4月1日以降) 常勤取締役、最高運用責任者、リスク管理部長、商品企画部長、マーケティング部長、運用部長及び運用部マネジャーをもって構成するリスク管理委員会にて、ファンドのリスク特性分析、パフォーマンスの要因分析の報告及び監視を行い、運用者の意思決定方向を調整・相互確認しております。 市場リスクの管理 市場リスクに関しては、資産配分等の状況を常時、分析・把握し、投資方針に沿っているか等の管理を行っております。 信用リスクの管理 信用リスクに関しては、発行体や取引先の財務状況等に関する情報収集・分析を常時、継続し、格付等の信用度に応じた組入制限等の管理を行っております。 流動性リスクの管理 流動性リスクに関しては、必要に応じて市場流動性の状況を把握し、取引量や組入比率等の管理を行っております。	3 金融商品に係るリスク管理体制 常勤取締役、最高運用責任者、リスク管理部長、商品企画部長、マーケティング部長、運用部長及び運用部マネジャーをもって構成するリスク管理委員会にて、ファンドのリスク特性分析、パフォーマンスの要因分析の報告及び監視を行い、運用者の意思決定方向を調整・相互確認しております。 市場リスクの管理 市場リスクに関しては、資産配分等の状況を常時、分析・把握し、投資方針に沿っているか等の管理を行っております。 信用リスクの管理 信用リスクに関しては、発行体や取引先の財務状況等に関する情報収集・分析を常時、継続し、格付等の信用度に応じた組入制限等の管理を行っております。 流動性リスクの管理 流動性リスクに関しては、必要に応じて市場流動性の状況を把握し、取引量や組入比率等の管理を行っております。

## 金融商品の時価等に関する事項

第5期 (令和 5年 4月20日現在)	第6期 (令和 6年 4月22日現在)
1 貸借対照表計上額、時価及びその差額 貸借対照表上の金融商品は原則としてすべて時価で評価しているため、貸借対照表計上額と時価との差額はありません。	1 貸借対照表計上額、時価及びその差額 貸借対照表上の金融商品は原則としてすべて時価で評価しているため、貸借対照表計上額と時価との差額はありません。
2 時価の算定方法 投資証券、親投資信託受益証券 (重要な会計方針に係る事項に関する注記)に記載しております。	2 時価の算定方法 投資証券、親投資信託受益証券 (重要な会計方針に係る事項に関する注記)に記載しております。
3 金融商品の時価等に関する事項についての補足説明 金融商品の時価の算定においては一定の前提条件等を採用しているため、異なる前提条件等によった場合、当該価額が異なることもあります。	3 金融商品の時価等に関する事項についての補足説明 金融商品の時価の算定においては一定の前提条件等を採用しているため、異なる前提条件等によった場合、当該価額が異なることもあります。

## (有価証券に関する注記)

## 売買目的有価証券

(単位：円)

種類	第5期 (令和 5年 4月20日現在)	第6期 (令和 6年 4月22日現在)
	最終の計算期間の損益に含まれた評価差額	最終の計算期間の損益に含まれた評価差額
投資証券	69,000,643	670,281,756
親投資信託受益証券	81	99
合計	69,000,562	670,281,657

## (デリバティブ取引に関する注記)

## 取引の時価等に関する事項

該当事項はありません。

## (関連当事者との取引に関する注記)

第5期 (自令和 4年 4月21日 至令和 5年 4月20日)	第6期 (自令和 5年 4月21日 至令和 6年 4月22日)
該当事項はありません。	該当事項はありません。

## (重要な後発事象に関する注記)

第6期 (自令和 5年 4月21日 至令和 6年 4月22日)
該当事項はありません。

## (4)【附属明細表】

## 第1 有価証券明細表 (令和 6年 4月22日現在)

## (1)株式

該当事項はありません。

## (2)株式以外の有価証券

(単位：円)

種類	銘柄	券面総額(口)	評価額	備考
投資証券	Robeco QI Global Developed Enhanced Index Equities I JPY	105,035.1185	2,449,178,432	
投資証券合計		105,035.1185	2,449,178,432	
親投資信託受益証券	Shinsei ショートターム・マザー・ファン ド	90,000	89,478	
親投資信託受益証券合計		90,000	89,478	

合計	2,449,267,910
----	---------------

第2 信用取引契約残高明細表

該当事項はありません。

第3 デリバティブ取引及び為替予約取引の契約額等及び時価の状況表

該当事項はありません。

第4 不動産等明細表

該当事項はありません。

第5 商品明細表

該当事項はありません。

第6 商品投資等取引の契約額等及び時価の状況表

該当事項はありません。

第7 その他特定資産の明細表

該当事項はありません。

第8 借入金明細表

該当事項はありません。

## （参考）

本報告書の開示対象ファンド（オリックス 先進国株式マーケット・プラス・ファンド）（以下「当ファンド」という。）は、ルクセンブルグ籍の円建て外国投資法人である「Robeco Capital Growth Funds - Robeco QI Global Developed Enhanced Index Equities - I JPY」の投資証券を主要投資対象としており、貸借対照表の資産の部に計上された「投資証券」は、同外国投資法人の投資証券であります。主要投資対象である同外国投資法人の計算期間末日（令和5年12月31日）時点で、現地の法律に基づいた同外国投資法人の財務諸表が作成され、監査を受けた財務諸表を委託会社が管理会社より入手し、原文の一部を翻訳しております。

また、当ファンドは、「Shinseiショートターム・マザー・ファンド」（以下「マザーファンド」という。）の受益証券を投資対象としており、貸借対照表の資産の部に計上されている親投資信託受益証券は、すべて同マザーファンドの受益証券であります。当ファンドの計算期間末日（以下「計算日」という。）における同マザーファンドの状況は次に示すとおりであります。

ただし、上記2点に関しては、監査意見の対象外であります。

## Shinseiショートターム・マザー・ファンド

## 貸借対照表

(単位：円)

(令和 6年 4月22日現在)

資産の部	
流動資産	
コール・ローン	138,024
国債証券	199,995
流動資産合計	338,019
資産合計	338,019
負債の部	
流動負債	
流動負債合計	-
負債合計	-
純資産の部	
元本等	
元本	340,000
剰余金	
剰余金又は欠損金( )	1,981
元本等合計	338,019
純資産合計	338,019
負債純資産合計	338,019

## 注記表

## （重要な会計方針に係る事項に関する注記）

項目	(自令和 5年 4月21日 至令和 6年 4月22日)
有価証券の評価基準及び評価方法	国債証券 個別法に基づき、時価で評価しております。時価評価にあたっては、市場価格又は価格情報会社の提供する価格で評価しております。

## （貸借対照表に関する注記）

項目	令和 6年 4月22日現在
1. 投資信託財産に係る元本の状況	
	期首元本額 340,000円
	期中追加設定元本額 -円
	期中一部解約元本額 -円
	期末元本額 340,000円
	元本の内訳*
	オリックス 世界国債ファンド(グローバル・ダイナミック・デュレーション)(為替ヘッジあり) 140,000円
	オリックス 世界社債アクティブファンド(為替ヘッジあり) 110,000円
	オリックス 先進国株式マーケット・プラス・ファンド 90,000円
2. 計算日における受益権総数	340,000口
3. 投資信託財産の計算に関する規則第55条の6第10号に規定する額	元本の欠損 1,981円
4. 計算日における1単位当たりの純資産の額	1口当たり純資産額 0.9942円 (10,000口当たり純資産額) (9,942円)

(注) \*は本マザーファンドを投資対象とする証券投資信託ごとの元本額

## （金融商品に関する注記）

## 金融商品の状況に関する事項

	(自令和 5年 4月21日 至令和 6年 4月22日)
1 金融商品に対する取組方針	本マザーファンドは、投資信託及び投資法人に関する法律第2条第4項に定める証券投資信託であり、信託約款に規定する「運用の基本方針」に従い、有価証券等の金融商品に対して投資として運用することを目的としております。
2 金融商品の内容及び金融商品に係るリスク	本マザーファンドが保有する金融商品の種類は、国債証券、コール・ローン等の金銭債権及び金銭債務等でありま。これらの金融商品は、価格変動リスク、信用リスク、及び流動性リスクに晒されております。
3 金融商品に係るリスク管理体制	

常勤取締役、最高運用責任者、リスク管理部長、商品企画部長、マーケティング部長、運用部長及び運用部マネージャーをもって構成するリスク管理委員会にて、ファンドのリスク特性分析、パフォーマンスの要因分析の報告及び監視を行い、運用者の意思決定方向を調整・相互確認しております。

#### 市場リスクの管理

市場リスクに関しては、資産配分等の状況を常時、分析・把握し、投資方針に沿っているか等の管理を行っております。

#### 信用リスクの管理

信用リスクに関しては、発行体や取引先の財務状況等に関する情報収集・分析を常時、継続し、格付等の信用度に応じた組入制限等の管理を行っております。

#### 流動性リスクの管理

流動性リスクに関しては、必要に応じて市場流動性の状況を把握し、取引量や組入比率等の管理を行っております。



## 金融商品の時価等に関する事項

（令和 6年 4月22日現在）	
1 貸借対照表計上額、時価及びその差額	貸借対照表上の金融商品は原則としてすべて時価で評価しているため、貸借対照表計上額と時価との差額はありませ ん。
2 時価の算定方法	国債証券 （重要な会計方針に係る事項に関する注記）に記載しております。
3 金融商品の時価等に関する事項についての補足説明	金融商品の時価の算定においては一定の前提条件等を採用しているため、異なる前提条件等によった場合、当該価額 が異なることもあります。

## （有価証券に関する注記）

## 売買目的有価証券

（単位：円）

種類	（令和 6年 4月22日現在）	
	当期間の損益に含まれた評価差額	
国債証券		2
合計		2

（注）当期間の損益に含まれた評価差額は、本マザーファンドの期首から計算日までの期間に対応するものであります。

## （デリバティブ取引に関する注記）

## 取引の時価等に関する事項

該当事項はありません。

## （関連当事者との取引に関する注記）

（自令和 5年 4月21日 至令和 6年 4月22日）	
該当事項はありません。	

## （重要な後発事象に関する注記）

（自令和 5年 4月21日 至令和 6年 4月22日）	
該当事項はありません。	

## 附属明細表

## 第1 有価証券明細表（令和 6年 4月22日現在）

## (1) 株式

該当事項はありません。

## (2) 株式以外の有価証券

（単位：円）

種類	銘柄	券面総額	評価額	備考
国債証券	第1222回国庫短期証券	200,000	199,995	
合計		200,000	199,995	

## 第2 信用取引契約残高明細表

該当事項はありません。

## 第3 デリバティブ取引及び為替予約取引の契約額等及び時価の状況表

該当事項はありません。

第4 不動産等明細表  
該当事項はありません。

第5 商品明細表  
該当事項はありません。

第6 商品投資等取引の契約額等及び時価の状況表  
該当事項はありません。

第7 その他特定資産の明細表  
該当事項はありません。

第8 借入金明細表  
該当事項はありません。

## Robeco QI Global Developed Enhanced Index Equities

## 純資産計算書

2023年12月31日現在

Robeco QI Global Developed  
Enhanced Index Equities  
ユーロ**資産**

投資有価証券簿価	76,105,624
未実現利益/(損失)	14,490,622
投資有価証券時価	90,596,246
預金	630,085
未収販売代金	30,017
投資有価証券売却の未収金	58,654
未収分配金	46,866
還付金	20,800
金融先物契約未実現利益	—
その他資産	—
<b>資産合計</b>	<b>91,382,668</b>

**負債**

当座貸越	48,384
投資有価証券未払金	—
未払運用報酬	18,245
その他負債	11,383
<b>負債合計</b>	<b>78,012</b>
<b>純資産合計</b>	<b>91,304,656</b>

## Robeco QI Global Developed Enhanced Index Equities（続き）

## 株主資本変動計算書

2023年12月31日までの1年間

Robeco QI Global  
Developed Enhanced Index  
Equities  
ユーロ

当期中における純資産額	67,770,738
<b>収入</b>	
配当収入（源泉税徴収後）	1,388,886
品貸料	2,447
銀行利息	27,767
<b>収入合計</b>	<b>1,419,100</b>
<b>費用</b>	
運用報酬	210,570
サービス報酬	100,932
税金等	10,943
銀行その他未払利息	290
<b>費用合計</b>	<b>322,735</b>
<b>純投資収益 / (損失)</b>	<b>1,096,365</b>
純実現利益 / (損失)	
保有有価証券の売却	9,723,748
金融先物契約	197,533
為替先渡契約	883,699
為替取引	(1,039,911)
<b>当期に係る純実現利益 (損失)</b>	<b>9,765,069</b>
未実現利益 (損失) の変動：	
保有有価証券	4,641,185
金融先物契約	20,217
為替取引	(5,105)
<b>当期に係る未実現評価益 (評価損) の純変動</b>	<b>4,656,297</b>
<b>ファンド運営に係る結果としての純資産の増加 (減少)</b>	<b>15,517,731</b>
販売	96,883,157
換金	(88,866,970)
<b>資本勘定の変動に係る純資産額の増減</b>	<b>8,016,187</b>
<b>当期末における純資産額</b>	<b>91,304,656</b>

## &lt; 参考情報 &gt;

「Robeco Capital Growth Funds - Robeco QI Global Developed Enhanced Index Equities - I JPY」

組入れ資産の明細（2024年4月末現在）

銘柄名	種別	国 / 地域	評価額 (ユーロ)	構成比
Microsoft Corp	普通株式	米国	5,526,902.10	4.1%
Apple Inc	普通株式	米国	4,957,053.02	3.7%
NVIDIA Corp	普通株式	米国	4,520,297.29	3.4%
Amazon.com Inc	普通株式	米国	3,105,891.98	2.3%
Meta Platforms Inc	普通株式	米国	2,259,775.44	1.7%
Alphabet Inc (Class C)	普通株式	米国	1,822,780.75	1.4%
Alphabet Inc (Class A)	普通株式	米国	1,741,749.81	1.3%
JPMorgan Chase & Co	普通株式	米国	1,440,313.94	1.1%
Novo Nordisk A/S	普通株式	デンマーク	1,154,875.03	0.9%
Eli Lilly & Co	普通株式	米国	1,104,534.21	0.8%
Merck & Co Inc	普通株式	米国	984,936.17	0.7%
AbbVie Inc	普通株式	米国	883,131.02	0.7%
Broadcom Inc	普通株式	米国	839,080.01	0.6%
Netflix Inc	普通株式	米国	761,137.17	0.6%
ASML Holding NV	普通株式	オランダ	761,087.80	0.6%
Procter & Gamble Co/The	普通株式	米国	742,394.01	0.6%
Mastercard Inc	普通株式	米国	740,149.45	0.6%
Costco Wholesale Corp	普通株式	米国	722,730.98	0.5%
Berkshire Hathaway Inc	普通株式	米国	706,081.08	0.5%
Tesla Inc	普通株式	米国	687,867.80	0.5%
QUALCOMM Inc	普通株式	米国	660,297.83	0.5%
Exxon Mobil Corp	普通株式	米国	618,532.47	0.5%
Amgen Inc	普通株式	米国	584,644.45	0.4%
Salesforce Inc	普通株式	米国	581,267.56	0.4%
Intuit Inc	普通株式	米国	576,325.18	0.4%
Adobe Inc	普通株式	米国	570,502.63	0.4%
Eaton Corp PLC	普通株式	米国	557,196.84	0.4%
UnitedHealth Group Inc	普通株式	米国	546,466.78	0.4%
Visa Inc	普通株式	米国	520,263.09	0.4%
Lam Research Corp	普通株式	米国	511,927.91	0.4%
BlackRock Inc	普通株式	米国	502,505.20	0.4%
Shell PLC	普通株式	英国	502,280.41	0.4%
ServiceNow Inc	普通株式	米国	501,233.66	0.4%
Medtronic PLC	普通株式	米国	498,212.17	0.4%
Applied Materials Inc	普通株式	米国	490,470.89	0.4%
Novartis AG	普通株式	スイス	479,008.32	0.4%
Chubb Ltd	普通株式	米国	477,165.56	0.4%
Vertex Pharmaceuticals Inc	普通株式	米国	475,743.70	0.4%
Uber Technologies Inc	普通株式	米国	466,508.57	0.4%

Regeneron Pharmaceuticals Inc	普通株式	米国	454,805.11	0.3%
GSK PLC	普通株式	英国	447,220.68	0.3%
Enbridge Inc	普通株式	カナダ	443,885.49	0.3%
WALT DISNEY CO/THE	普通株式	米国	436,295.44	0.3%
Gilead Sciences Inc	普通株式	米国	435,561.00	0.3%
Colgate-Palmolive Co	普通株式	米国	435,077.97	0.3%
Duke Energy Corp	普通株式	米国	432,739.15	0.3%
Synopsys Inc	普通株式	米国	428,739.55	0.3%
Tokyo Electron Ltd	普通株式	日本	417,442.92	0.3%
Trane Technologies PLC	普通株式	米国	416,392.82	0.3%
Recruit Holdings Co Ltd	普通株式	日本	414,294.27	0.3%
PepsiCo Inc	普通株式	米国	411,292.96	0.3%
UniCredit SpA	普通株式	イタリア	407,317.82	0.3%
Nestle SA	普通株式	スイス	402,779.22	0.3%
Safran SA	普通株式	フランス	401,457.20	0.3%
Citigroup Inc	普通株式	米国	396,917.09	0.3%
Intesa Sanpaolo SpA	普通株式	イタリア	396,710.26	0.3%
Marathon Petroleum Corp	普通株式	米国	396,155.55	0.3%
Keurig Dr Pepper Inc	普通株式	米国	393,747.11	0.3%
Booking Holdings Inc	普通株式	米国	387,415.10	0.3%
CrowdStrike Holdings Inc	普通株式	米国	383,031.10	0.3%
General Electric Co	普通株式	米国	379,560.03	0.3%
Valero Energy Corp	普通株式	米国	379,172.62	0.3%
Kraft Heinz Co/The	普通株式	米国	376,007.42	0.3%
Walmart Inc	普通株式	米国	375,055.37	0.3%
KKR & Co Inc	普通株式	米国	374,630.14	0.3%
Bank of New York Mellon Corp/The	普通株式	米国	372,884.19	0.3%
Phillips 66	普通株式	米国	371,133.89	0.3%
Elevance Health Inc	普通株式	米国	370,265.53	0.3%
Johnson & Johnson	普通株式	米国	369,165.96	0.3%
American Express Co	普通株式	米国	368,582.20	0.3%
PACCAR Inc	普通株式	米国	367,874.46	0.3%
Cie de Saint-Gobain SA	普通株式	フランス	365,311.38	0.3%
Equinix Inc	REIT	米国	365,115.16	0.3%
American Tower Corp	REIT	米国	364,219.03	0.3%
AT&T Inc	普通株式	米国	363,500.29	0.3%
Coca-Cola Co/The	普通株式	米国	362,618.93	0.3%
Constellation Software Inc/Canada	普通株式	カナダ	361,910.10	0.3%
Caterpillar Inc	普通株式	米国	361,714.21	0.3%
Industria de Diseno Textil SA	普通株式	スペイン	361,396.90	0.3%
Stryker Corp	普通株式	米国	359,709.61	0.3%
Ingersoll Rand Inc	普通株式	米国	358,704.89	0.3%
Ameriprise Financial Inc	普通株式	米国	358,547.10	0.3%
Consolidated Edison Inc	普通株式	米国	358,441.90	0.3%
Verizon Communications Inc	普通株式	米国	357,764.44	0.3%

Workday Inc	普通株式	米国	352,933.05	0.3%
Manulife Financial Corp	普通株式	カナダ	351,748.09	0.3%
Canadian Imperial Bank of Commerce	普通株式	カナダ	350,304.90	0.3%
Lennar Corp	普通株式	米国	349,963.21	0.3%
Nintendo Co Ltd	普通株式	日本	348,693.21	0.3%
ONEOK Inc	普通株式	米国	348,224.19	0.3%
Fortescue Ltd	普通株式	オーストラリア	345,335.44	0.3%
Goodman Group	REIT	オーストラリア	345,085.20	0.3%
Centene Corp	普通株式	米国	343,827.84	0.3%
Home Depot Inc/The	普通株式	米国	343,519.08	0.3%
Chevron Corp	普通株式	米国	342,222.71	0.3%
L'Oreal SA	普通株式	フランス	342,047.70	0.3%
Halliburton Co	普通株式	米国	341,846.95	0.3%
Volvo AB	普通株式	スウェーデン	341,693.63	0.3%
Tesco PLC	普通株式	英国	339,342.87	0.3%
Vulcan Materials Co	普通株式	米国	339,009.03	0.3%
Dell Technologies Inc	普通株式	米国	336,764.05	0.3%
DoorDash Inc	普通株式	米国	336,190.84	0.3%
Hilton Worldwide Holdings Inc	普通株式	米国	335,795.74	0.3%
Prudential Financial Inc	普通株式	米国	335,598.82	0.3%
Givaudan SA	普通株式	スイス	333,981.06	0.3%
Ross Stores Inc	普通株式	米国	333,552.63	0.3%
American Water Works Co Inc	普通株式	米国	331,067.65	0.2%
ABB Ltd	普通株式	スイス	328,212.74	0.2%
Hartford Financial Services Group Inc/Th	普通株式	米国	327,844.77	0.2%
NXP Semiconductors NV	普通株式	米国	326,092.67	0.2%
Electronic Arts Inc	普通株式	米国	323,914.35	0.2%
CRH PLC	普通株式	英国	323,801.53	0.2%
HP Inc	普通株式	米国	323,182.77	0.2%
Mitsubishi UFJ Financial Group Inc	普通株式	日本	322,916.82	0.2%
Nucor Corp	普通株式	米国	322,165.37	0.2%
Veeva Systems Inc	普通株式	米国	322,004.25	0.2%
PulteGroup Inc	普通株式	米国	320,739.55	0.2%
Iron Mountain Inc	REIT	米国	317,909.94	0.2%
E.ON SE	普通株式	ドイツ	317,551.60	0.2%
NetApp Inc	普通株式	米国	316,690.89	0.2%
CME Group Inc	普通株式	米国	316,053.01	0.2%
eBay Inc	普通株式	米国	315,385.76	0.2%
Amadeus IT Group SA	普通株式	スペイン	313,859.52	0.2%
United Overseas Bank Ltd	普通株式	シンガポール	312,716.52	0.2%
TotalEnergies SE	普通株式	フランス	312,564.63	0.2%
Cboe Global Markets Inc	普通株式	米国	312,406.45	0.2%
Wolters Kluwer NV	普通株式	オランダ	310,494.50	0.2%
Cadence Design Systems Inc	普通株式	米国	310,107.92	0.2%
Barclays PLC	普通株式	英国	309,982.69	0.2%

Qorvo Inc	普通株式	米国	308,149.45	0.2%
Linde PLC	普通株式	米国	306,826.50	0.2%
Skandinaviska Enskilda Banken AB	普通株式	スウェーデン	305,494.49	0.2%
Banco Bilbao Vizcaya Argentaria SA	普通株式	スペイン	304,731.07	0.2%
Willis Towers Watson PLC	普通株式	米国	304,163.01	0.2%
Builders FirstSource Inc	普通株式	米国	302,121.06	0.2%
Fiserv Inc	普通株式	米国	301,270.70	0.2%
Next PLC	普通株式	英国	297,688.79	0.2%
Kroger Co/The	普通株式	米国	295,170.09	0.2%
Fortive Corp	普通株式	米国	294,533.25	0.2%
Loblaw Cos Ltd	普通株式	カナダ	294,420.43	0.2%
American International Group Inc	普通株式	米国	293,844.58	0.2%
Hera SpA	普通株式	イタリア	293,024.82	0.2%
Huntington Ingalls Industries Inc	普通株式	米国	292,922.92	0.2%
International Business Machines Corp	普通株式	米国	292,219.78	0.2%
DocuSign Inc	普通株式	米国	292,197.33	0.2%
ConocoPhillips	普通株式	米国	291,595.83	0.2%
Terumo Corp	普通株式	日本	291,340.57	0.2%
Weyerhaeuser Co	REIT	米国	290,935.58	0.2%
PPG Industries Inc	普通株式	米国	290,875.85	0.2%
Ecolab Inc	普通株式	米国	290,394.15	0.2%
Corebridge Financial Inc	普通株式	米国	288,638.95	0.2%
Axon Enterprise Inc	普通株式	米国	288,358.92	0.2%
Westinghouse Air Brake Technologies Corp	普通株式	米国	286,079.89	0.2%
Leidos Holdings Inc	普通株式	米国	285,095.42	0.2%
Neurocrine Biosciences Inc	普通株式	米国	284,405.84	0.2%
Deckers Outdoor Corp	普通株式	米国	283,220.86	0.2%
Jazz Pharmaceuticals PLC	普通株式	米国	281,626.61	0.2%
Sankyo Co Ltd	普通株式	日本	281,556.45	0.2%
Lululemon Athletica Inc	普通株式	米国	280,925.70	0.2%
3i Group PLC	普通株式	英国	279,304.32	0.2%
Mitsui Fudosan Co Ltd	普通株式	日本	278,958.73	0.2%
Sumitomo Mitsui Financial Group Inc	普通株式	日本	277,518.71	0.2%
United Therapeutics Corp	普通株式	米国	277,229.32	0.2%
Baker Hughes Co	普通株式	米国	275,481.51	0.2%
Mizuho Financial Group Inc	普通株式	日本	273,888.67	0.2%
Dropbox Inc	普通株式	米国	272,721.59	0.2%
Oracle Corp	普通株式	米国	272,553.19	0.2%
Martin Marietta Materials Inc	普通株式	米国	272,328.01	0.2%
Disco Corp	普通株式	日本	272,193.70	0.2%
Kimberly-Clark Corp	普通株式	米国	272,102.34	0.2%
VICI Properties Inc	REIT	米国	271,495.35	0.2%
Kongsberg Gruppen ASA	普通株式	ノルウェー	270,894.06	0.2%
Zscaler Inc	普通株式	米国	268,972.85	0.2%
Textron Inc	普通株式	米国	268,662.74	0.2%



La Francaise des Jeux SAEM	普通株式	フランス	268,290.36	0.2%
AltaGas Ltd	普通株式	カナダ	267,903.42	0.2%
Pinterest Inc	普通株式	米国	267,787.70	0.2%
Target Corp	普通株式	米国	267,384.13	0.2%
Royal Caribbean Cruises Ltd	普通株式	米国	265,874.85	0.2%
S&P Global Inc	普通株式	米国	264,840.06	0.2%
Public Service Enterprise Group Inc	普通株式	米国	263,980.25	0.2%
Assurant Inc	普通株式	米国	262,435.91	0.2%
Downer EDI Ltd	普通株式	オーストラリア	261,409.96	0.2%
Biogen Inc	普通株式	米国	260,576.61	0.2%
Fairfax Financial Holdings Ltd	普通株式	カナダ	259,812.03	0.2%
Coca-Cola HBC AG	普通株式	英国	259,748.78	0.2%
Mitsubishi Electric Corp	普通株式	日本	257,091.11	0.2%
ComfortDelGro Corp Ltd	普通株式	シンガポール	254,125.37	0.2%
JB Hi-Fi Ltd	普通株式	オーストラリア	253,743.69	0.2%
Spotify Technology SA	普通株式	スウェーデン	252,048.48	0.2%
Logitech International SA	普通株式	スイス	251,749.31	0.2%
Honda Motor Co Ltd	普通株式	日本	250,915.05	0.2%
Molson Coors Beverage Co	普通株式	米国	250,514.17	0.2%
Bayerische Motoren Werke AG	普通株式	ドイツ	245,982.45	0.2%
AMETEK Inc	普通株式	米国	244,858.86	0.2%
Cardinal Health Inc	普通株式	米国	241,398.36	0.2%
Arch Capital Group Ltd	普通株式	米国	239,875.31	0.2%
Zoom Video Communications Inc	普通株式	米国	239,542.86	0.2%
ConvaTec Group PLC	普通株式	英国	239,357.68	0.2%
SAP SE	普通株式	ドイツ	239,107.30	0.2%
HubSpot Inc	普通株式	米国	238,723.54	0.2%
Cheniere Energy Inc	普通株式	米国	238,224.44	0.2%
Coca-Cola Europacific Partners PLC	普通株式	オランダ	237,832.71	0.2%
Nordea Bank Abp	普通株式	フィンランド	237,531.25	0.2%
State Street Corp	普通株式	米国	237,418.73	0.2%
Comcast Corp	普通株式	米国	237,089.29	0.2%
Airbnb Inc	普通株式	米国	235,649.03	0.2%
Incyte Corp	普通株式	米国	233,561.75	0.2%
MS&AD Insurance Group Holdings Inc	普通株式	日本	233,454.83	0.2%
Sherwin-Williams Co/The	普通株式	米国	233,411.39	0.2%
Micron Technology Inc	普通株式	米国	233,262.27	0.2%
Genmab A/S	普通株式	デンマーク	232,941.87	0.2%
Oversea-Chinese Banking Corp Ltd	普通株式	シンガポール	232,221.33	0.2%
Mondelez International Inc	普通株式	米国	231,109.56	0.2%
Daimler Truck Holding AG	普通株式	ドイツ	230,420.26	0.2%
Ford Motor Co	普通株式	米国	228,580.22	0.2%
Empire Co Ltd	普通株式	カナダ	227,744.53	0.2%
Kinross Gold Corp	普通株式	カナダ	227,708.10	0.2%
Ally Financial Inc	普通株式	米国	225,096.66	0.2%

Lockheed Martin Corp	普通株式	米国	224,366.50	0.2%
Boston Scientific Corp	普通株式	米国	224,028.72	0.2%
Cochlear Ltd	普通株式	オーストラリア	223,887.38	0.2%
Telefonica SA	普通株式	スペイン	223,645.64	0.2%
Koninklijke Philips NV	普通株式	オランダ	221,972.75	0.2%
Sempra	普通株式	米国	221,471.85	0.2%
Trelleborg AB	普通株式	スウェーデン	221,460.14	0.2%
Broadridge Financial Solutions Inc	普通株式	米国	219,050.28	0.2%
Brown & Brown Inc	普通株式	米国	217,948.39	0.2%
Xerox Holdings Corp	普通株式	米国	217,636.57	0.2%
Alcon Inc	普通株式	スイス	217,509.15	0.2%
Entergy Corp	普通株式	米国	216,183.20	0.2%
Legrand SA	普通株式	フランス	216,094.66	0.2%
Loews Corp	普通株式	米国	214,503.44	0.2%
Pirelli & C SpA	普通株式	イタリア	214,078.13	0.2%
Advanced Micro Devices Inc	普通株式	米国	213,592.67	0.2%
Holcim AG	普通株式	スイス	213,049.10	0.2%
Synchrony Financial	普通株式	米国	212,773.94	0.2%
Siemens AG	普通株式	ドイツ	211,431.80	0.2%
Raiffeisen Bank International AG	普通株式	オーストリア	211,392.94	0.2%
Block Inc	普通株式	米国	210,960.95	0.2%
Publicis Groupe SA	普通株式	フランス	204,376.80	0.2%
Simon Property Group Inc	REIT	米国	203,451.43	0.2%
Owens Corning	普通株式	米国	202,150.90	0.2%
TDK Corp	普通株式	日本	197,874.12	0.1%
NIPPON EXPRESS HOLDINGS INC	普通株式	日本	196,541.68	0.1%
Automatic Data Processing Inc	普通株式	米国	195,457.53	0.1%
Unilever PLC	普通株式	英国	194,970.00	0.1%
Nomura Real Estate Holdings Inc	普通株式	日本	194,958.44	0.1%
NVR Inc	普通株式	米国	194,798.04	0.1%
Grab Holdings Ltd	普通株式	シンガポール	194,402.62	0.1%
SS&C Technologies Holdings Inc	普通株式	米国	194,135.20	0.1%
BlueScope Steel Ltd	普通株式	オーストラリア	192,973.39	0.1%
Hydro One Ltd	普通株式	カナダ	189,415.26	0.1%
Lennox International Inc	普通株式	米国	188,531.87	0.1%
SCREEN Holdings Co Ltd	普通株式	日本	187,332.26	0.1%
Clorox Co/The	普通株式	米国	186,695.81	0.1%
AstraZeneca PLC	普通株式	英国	185,747.16	0.1%
Fortune Brands Innovations Inc	普通株式	米国	184,108.77	0.1%
HSBC Holdings PLC	普通株式	英国	183,672.74	0.1%
Swire Pacific Ltd	普通株式	香港	182,892.89	0.1%
Iberdrola SA	普通株式	スペイン	182,721.25	0.1%
H&R Block Inc	普通株式	米国	182,161.81	0.1%
AGCO Corp	普通株式	米国	181,123.44	0.1%
Steel Dynamics Inc	普通株式	米国	178,158.22	0.1%

Zimmer Biomet Holdings Inc	普通株式	米国	177,734.30	0.1%
Parkland Corp	普通株式	カナダ	177,147.51	0.1%
Renesas Electronics Corp	普通株式	日本	176,522.07	0.1%
Bristol-Myers Squibb Co	普通株式	米国	175,718.91	0.1%
West Fraser Timber Co Ltd	普通株式	カナダ	175,710.71	0.1%
Coles Group Ltd	普通株式	オーストラリア	175,158.43	0.1%
KION Group AG	普通株式	ドイツ	175,125.06	0.1%
Investec PLC	普通株式	英国	175,098.03	0.1%
Archer-Daniels-Midland Co	普通株式	米国	174,238.17	0.1%
Santen Pharmaceutical Co Ltd	普通株式	日本	173,956.74	0.1%
Hitachi Ltd	普通株式	日本	173,776.07	0.1%
Sanofi SA	普通株式	フランス	171,267.20	0.1%
Koninklijke KPN NV	普通株式	オランダ	171,177.02	0.1%
TJX Cos Inc/The	普通株式	米国	170,008.77	0.1%
J Sainsbury PLC	普通株式	英国	168,043.61	0.1%
Cigna Group/The	普通株式	米国	166,958.15	0.1%
DBS Group Holdings Ltd	普通株式	シンガポール	166,842.42	0.1%
Hermes International SCA	普通株式	フランス	164,323.00	0.1%
Morinaga Milk Industry Co Ltd	普通株式	日本	161,447.71	0.1%
Kinder Morgan Inc	普通株式	米国	160,344.28	0.1%
Intercontinental Exchange Inc	普通株式	米国	159,437.21	0.1%
Bank of America Corp	普通株式	米国	157,697.04	0.1%
Abbott Laboratories	普通株式	米国	155,597.76	0.1%
BioMerieux	普通株式	フランス	155,500.00	0.1%
CI Financial Corp	普通株式	カナダ	154,864.09	0.1%
AP Moller - Maersk A/S	普通株式	デンマーク	154,385.80	0.1%
RELX PLC	普通株式	英国	153,484.20	0.1%
McKesson Corp	普通株式	米国	152,232.53	0.1%
Banco Santander SA	普通株式	スペイン	151,732.14	0.1%
Amdocs Ltd	普通株式	米国	149,638.48	0.1%
Parker-Hannifin Corp	普通株式	米国	149,318.34	0.1%
Ubisoft Entertainment SA	普通株式	フランス	148,893.72	0.1%
Carlisle Cos Inc	普通株式	米国	148,873.04	0.1%
Glencore PLC	普通株式	英国	148,350.61	0.1%
Makita Corp	普通株式	日本	147,722.73	0.1%
Schlumberger NV	普通株式	米国	144,538.13	0.1%
Nice Ltd	普通株式	イスラエル	139,954.07	0.1%
Prologis Inc	REIT	米国	139,343.47	0.1%
KLA Corp	普通株式	米国	139,243.99	0.1%
Chipotle Mexican Grill Inc	普通株式	米国	138,883.52	0.1%
Challenger Ltd	普通株式	オーストラリア	138,742.88	0.1%
UBS Group AG	普通株式	スイス	137,505.06	0.1%
National Australia Bank Ltd	普通株式	オーストラリア	134,839.01	0.1%
Euronext NV	普通株式	フランス	132,138.65	0.1%
Expedia Group Inc	普通株式	米国	131,702.58	0.1%

Barratt Developments PLC	普通株式	英国	131,543.48	0.1%
LVMH Moet Hennessy Louis Vuitton SE	普通株式	フランス	130,873.60	0.1%
Boston Properties Inc	REIT	米国	130,349.57	0.1%
Nishi-Nippon Railroad Co Ltd	普通株式	日本	129,985.86	0.1%
HF Sinclair Corp	普通株式	米国	129,885.43	0.1%
O'Reilly Automotive Inc	普通株式	米国	129,826.16	0.1%
MercadoLibre Inc	普通株式	米国	129,601.59	0.1%
Koninklijke Ahold Delhaize NV	普通株式	オランダ	127,780.92	0.1%
Stellantis NV	普通株式	イタリア	127,242.72	0.1%
Toyota Motor Corp	普通株式	日本	125,401.66	0.1%
Intuitive Surgical Inc	普通株式	米国	125,128.66	0.1%
Ageas SA/NV	普通株式	ベルギー	124,243.20	0.1%
Pioneer Natural Resources Co	普通株式	米国	123,168.09	0.1%
General Motors Co	普通株式	米国	120,273.69	0.1%
James Hardie Industries PLC	預託証券	オーストラリア	120,196.22	0.1%
Canadian Utilities Ltd	普通株式	カナダ	116,709.24	0.1%
Ferguson PLC	普通株式	米国	116,016.74	0.1%
Capital One Financial Corp	普通株式	米国	115,629.33	0.1%
DuPont de Nemours Inc	普通株式	米国	115,538.93	0.1%
Nomura Holdings Inc	普通株式	日本	115,533.75	0.1%
MEIJI Holdings Co Ltd	普通株式	日本	115,221.73	0.1%
GE Vernova Inc	普通株式	米国	113,710.18	0.1%
Accenture PLC	普通株式	米国	113,131.47	0.1%
ManpowerGroup Inc	普通株式	米国	112,125.37	0.1%
Deutsche Telekom AG	普通株式	ドイツ	110,157.74	0.1%
Constellation Energy Corp	普通株式	米国	109,381.59	0.1%
Agilent Technologies Inc	普通株式	米国	109,324.40	0.1%
ANZ Group Holdings Ltd	普通株式	オーストラリア	108,457.22	0.1%
Schneider Electric SE	普通株式	フランス	107,550.00	0.1%
Fuji Electric Co Ltd	普通株式	日本	105,606.40	0.1%
Fresenius SE & Co KGaA	普通株式	ドイツ	105,586.75	0.1%
3M Co	普通株式	米国	105,242.61	0.1%
Vontier Corp	普通株式	米国	103,394.18	0.1%
Verisk Analytics Inc	普通株式	米国	102,737.28	0.1%
Cisco Systems Inc	普通株式	米国	101,143.75	0.1%
AutoZone Inc	普通株式	米国	99,537.43	0.1%
Autodesk Inc	普通株式	米国	98,736.12	0.1%
Volvo Car AB	普通株式	スウェーデン	97,902.97	0.1%
Lintec Corp	普通株式	日本	97,347.88	0.1%
Wesfarmers Ltd	普通株式	オーストラリア	97,184.69	0.1%
United Rentals Inc	普通株式	米国	96,832.78	0.1%
SBA Communications Corp	REIT	米国	95,736.26	0.1%
Travelers Cos Inc/The	普通株式	米国	95,638.18	0.1%
Rolls-Royce Holdings PLC	普通株式	英国	93,840.27	0.1%
Vinci SA	普通株式	フランス	92,610.00	0.1%

Tokio Marine Holdings Inc	普通株式	日本	91,952.14	0.1%
Mitsui & Co Ltd	普通株式	日本	90,798.59	0.1%
Monster Beverage Corp	普通株式	米国	90,678.79	0.1%
Brookfield Corp	普通株式	カナダ	89,127.02	0.1%
Muenchener Rueckversicherungs-Gesellscha	普通株式	ドイツ	88,623.00	0.1%
Alnylam Pharmaceuticals Inc	普通株式	米国	88,449.99	0.1%
Danone SA	普通株式	フランス	87,872.68	0.1%
IDEXX Laboratories Inc	普通株式	米国	87,560.81	0.1%
Palantir Technologies Inc	普通株式	米国	87,551.25	0.1%
Xero Ltd	普通株式	オーストラリア	86,964.52	0.1%
Komatsu Ltd	普通株式	日本	84,778.24	0.1%
Takara Holdings Inc	普通株式	日本	83,160.23	0.1%
Deutsche Post AG	普通株式	ドイツ	82,603.04	0.1%
FedEx Corp	普通株式	米国	82,506.30	0.1%
Williams-Sonoma Inc	普通株式	米国	81,266.63	0.1%
Roper Technologies Inc	普通株式	米国	80,360.33	0.1%
MSCI Inc	普通株式	米国	80,154.65	0.1%
Cummins Inc	普通株式	米国	79,522.55	0.1%
FUCHS SE Pref	優先株式	ドイツ	79,445.66	0.1%
Carrier Global Corp	普通株式	米国	78,152.83	0.1%
Vestas Wind Systems A/S	普通株式	デンマーク	77,952.77	0.1%
Zurich Insurance Group AG	普通株式	スイス	77,457.12	0.1%
Volkswagen AG Pref	優先株式	ドイツ	77,265.65	0.1%
Nokia Oyj	普通株式	フィンランド	75,506.73	0.1%
Nordea Bank Abp	普通株式	フィンランド	73,832.55	0.1%
Engie SA	普通株式	フランス	73,524.13	0.1%
Fortis Inc/Canada	普通株式	カナダ	73,086.42	0.1%
Diamondback Energy Inc	普通株式	米国	72,419.97	0.1%
Flutter Entertainment PLC	普通株式	英国	72,184.09	0.1%
Thermo Fisher Scientific Inc	普通株式	米国	71,272.84	0.1%
NextEra Energy Inc	普通株式	米国	70,524.40	0.1%
Zillow Group Inc	普通株式	米国	69,752.29	0.1%
Yokogawa Electric Corp	普通株式	日本	68,858.47	0.1%
Fortinet Inc	普通株式	米国	67,478.66	0.1%
Vertiv Holdings Co	普通株式	米国	67,059.15	0.1%
Cencora Inc	普通株式	米国	66,176.10	0.0%
Hoya Corp	普通株式	日本	65,861.37	0.0%
Universal Music Group NV	普通株式	オランダ	65,122.70	0.0%
Xcel Energy Inc	普通株式	米国	64,822.73	0.0%
Republic Services Inc	普通株式	米国	64,721.72	0.0%
Magellan Financial Group Ltd	普通株式	オーストラリア	63,195.88	0.0%
Church & Dwight Co Inc	普通株式	米国	62,155.94	0.0%
WW Grainger Inc	普通株式	米国	62,040.87	0.0%
Cie Generale des Etablissements Michelin	普通株式	フランス	61,759.26	0.0%
Terna - Rete Elettrica Nazionale	普通株式	イタリア	61,606.51	0.0%

Extra Space Storage Inc	REIT	米国	60,907.93	0.0%
ANSYS Inc	普通株式	米国	60,767.83	0.0%
Exelon Corp	普通株式	米国	60,627.08	0.0%
Experian PLC	普通株式	英国	60,516.49	0.0%
Fair Isaac Corp	普通株式	米国	60,416.00	0.0%
BHP Group Ltd	普通株式	オーストラリア	60,051.10	0.0%
Otis Worldwide Corp	普通株式	米国	59,278.93	0.0%
Ryohin Keikaku Co Ltd	普通株式	日本	59,231.55	0.0%
Panasonic Holdings Corp	普通株式	日本	59,136.16	0.0%
Eni SpA	普通株式	イタリア	57,622.75	0.0%
Moderna Inc	普通株式	米国	57,257.00	0.0%
Atlassian Corp	普通株式	米国	56,560.49	0.0%
PG&E Corp	普通株式	米国	55,622.50	0.0%
Waste Management Inc	普通株式	米国	54,667.87	0.0%
Edison International	普通株式	米国	54,229.56	0.0%
Dai-ichi Life Holdings Inc	普通株式	日本	54,215.87	0.0%
National Bank of Canada	普通株式	カナダ	54,104.05	0.0%
Clariant AG	普通株式	スイス	53,861.04	0.0%
Wise PLC	普通株式	英国	53,504.61	0.0%
Equinor ASA	普通株式	ノルウェー	53,346.80	0.0%
FUJIFILM Holdings Corp	普通株式	日本	52,181.55	0.0%
Adyen NV	普通株式	オランダ	51,989.20	0.0%
Kenvue Inc	普通株式	米国	50,796.84	0.0%
BP PLC	普通株式	英国	50,673.00	0.0%
Kamigumi Co Ltd	普通株式	日本	50,620.30	0.0%
Subaru Corp	普通株式	日本	50,378.42	0.0%
McDonald's Corp	普通株式	米国	49,539.17	0.0%
Repsol SA	普通株式	スペイン	49,284.58	0.0%
Aristocrat Leisure Ltd	普通株式	オーストラリア	48,995.53	0.0%
Associated British Foods PLC	普通株式	英国	48,427.69	0.0%
Chugai Pharmaceutical Co Ltd	普通株式	日本	48,020.20	0.0%
Sun Life Financial Inc	普通株式	カナダ	47,562.14	0.0%
Singapore Airlines Ltd	普通株式	シンガポール	47,541.14	0.0%
Advantest Corp	普通株式	日本	47,506.72	0.0%
Rockwell Automation Inc	普通株式	米国	46,881.08	0.0%
Rio Tinto Ltd	普通株式	オーストラリア	46,517.34	0.0%
DraftKings Inc	普通株式	米国	46,408.83	0.0%
A O Smith Corp	普通株式	米国	46,329.97	0.0%
Datadog Inc	普通株式	米国	46,244.56	0.0%
GE HealthCare Technologies Inc	普通株式	米国	46,132.60	0.0%
Deutsche Bank AG	普通株式	ドイツ	46,005.65	0.0%
PPL Corp	普通株式	米国	44,608.86	0.0%
Sumitomo Corp	普通株式	日本	44,448.40	0.0%
Otsuka Holdings Co Ltd	普通株式	日本	44,075.17	0.0%
Novonosis (Novozymes) B	普通株式	デンマーク	44,026.51	0.0%

Swedbank AB	普通株式	スウェーデン	43,417.55	0.0%
Mazda Motor Corp	普通株式	日本	42,885.37	0.0%
Samsonite International SA	普通株式	米国	42,882.67	0.0%
Masco Corp	普通株式	米国	42,507.18	0.0%
Toyota Tsusho Corp	普通株式	日本	41,934.47	0.0%
Everest Group Ltd	普通株式	米国	41,806.89	0.0%
Assicurazioni Generali SpA	普通株式	イタリア	40,441.40	0.0%
Nutrien Ltd	普通株式	カナダ	40,026.10	0.0%
Thomson Reuters Corp	普通株式	カナダ	39,349.88	0.0%
Nitto Denko Corp	普通株式	日本	38,838.12	0.0%
Vistra Corp	普通株式	米国	38,797.74	0.0%
Dollarama Inc	普通株式	カナダ	38,619.05	0.0%
Skyworks Solutions Inc	普通株式	米国	38,180.00	0.0%
Northern Trust Corp	普通株式	米国	37,679.41	0.0%
Daiwa House Industry Co Ltd	普通株式	日本	36,942.27	0.0%
Horiba Ltd	普通株式	日本	36,847.18	0.0%
ORIX Corp	普通株式	日本	36,596.98	0.0%
Traton SE	普通株式	ドイツ	36,551.60	0.0%
Cincinnati Financial Corp	普通株式	米国	36,354.30	0.0%
AerCap Holdings NV	普通株式	オランダ	35,795.16	0.0%
Atlas Copco AB	普通株式	スウェーデン	35,224.15	0.0%
Hewlett Packard Enterprise Co	普通株式	米国	35,073.18	0.0%
Brother Industries Ltd	普通株式	日本	34,970.35	0.0%
Tyson Foods Inc	普通株式	米国	34,940.75	0.0%
Siemens Healthineers AG	普通株式	ドイツ	34,802.80	0.0%
Marathon Oil Corp	普通株式	米国	34,778.82	0.0%
PTC Inc	普通株式	米国	34,517.20	0.0%
BILL Holdings Inc	普通株式	米国	34,467.86	0.0%
Mitsubishi Logistics Corp	普通株式	日本	34,249.46	0.0%
Veralto Corp	普通株式	米国	34,081.38	0.0%
Standard Chartered PLC	普通株式	英国	34,016.18	0.0%
Credit Agricole SA	普通株式	フランス	33,494.10	0.0%
Hannover Rueck SE	普通株式	ドイツ	33,233.20	0.0%
Restaurant Brands International Inc	普通株式	カナダ	33,202.07	0.0%
Toyoda Gosei Co Ltd	普通株式	日本	32,670.38	0.0%
Okta Inc	普通株式	米国	32,609.31	0.0%
Intel Corp	普通株式	米国	32,514.63	0.0%
Japan Post Bank Co Ltd	普通株式	日本	32,401.15	0.0%
W R Berkley Corp	普通株式	米国	31,889.37	0.0%
Pembina Pipeline Corp	普通株式	カナダ	31,754.98	0.0%
Argenx SE	普通株式	ベルギー	31,572.00	0.0%
Nippon Steel Corp	普通株式	日本	31,566.74	0.0%
PRADA SpA	普通株式	香港	31,524.06	0.0%
Japan Post Holdings Co Ltd	普通株式	日本	31,430.05	0.0%
Sandoz Group AG	普通株式	スイス	31,383.52	0.0%

Vodafone Group PLC	普通株式	英国	31,103.92	0.0%
Molina Healthcare Inc	普通株式	米国	30,714.61	0.0%
iA Financial Corp Inc	普通株式	カナダ	30,679.87	0.0%
Domino's Pizza Inc	普通株式	米国	29,204.52	0.0%
DSM-Firmenich AG	普通株式	オランダ	29,173.20	0.0%
Kokuyo Co Ltd	普通株式	日本	28,878.09	0.0%
Atmos Energy Corp	普通株式	米国	28,778.96	0.0%
Power Corp of Canada	普通株式	カナダ	28,739.95	0.0%
Hologic Inc	普通株式	米国	28,699.42	0.0%
Japan Aviation Electronics Industry Ltd	普通株式	日本	28,681.37	0.0%
Societe Generale SA	普通株式	フランス	28,386.02	0.0%
GoDaddy Inc	普通株式	米国	28,384.61	0.0%
LyondellBasell Industries NV	普通株式	米国	27,768.15	0.0%
Hutchison Telecommunications Hong Kong H	普通株式	香港	27,588.79	0.0%
NEC Corp	普通株式	日本	27,338.23	0.0%
Bank of East Asia Ltd/The	普通株式	香港	26,990.90	0.0%
adidas AG	普通株式	ドイツ	26,941.60	0.0%
Konica Minolta Inc	普通株式	日本	26,833.07	0.0%
Dynatrace Inc	普通株式	米国	26,823.69	0.0%
Kellanova	普通株式	米国	26,244.66	0.0%
Thales SA	普通株式	フランス	26,219.70	0.0%
American Homes 4 Rent	REIT	米国	26,115.50	0.0%
Galp Energia SGPS SA	普通株式	ポルトガル	26,037.80	0.0%
BOC Hong Kong Holdings Ltd	普通株式	香港	25,990.04	0.0%
Wells Fargo & Co	普通株式	米国	25,908.29	0.0%
Fidelity National Financial Inc	普通株式	米国	25,878.42	0.0%
Central Japan Railway Co	普通株式	日本	25,795.40	0.0%
Eiffage SA	普通株式	フランス	25,777.10	0.0%
Asahi Group Holdings Ltd	普通株式	日本	25,697.94	0.0%
International Paper Co	普通株式	米国	25,684.21	0.0%
InterContinental Hotels Group PLC	普通株式	英国	25,654.38	0.0%
ASKUL Corp	普通株式	日本	25,609.98	0.0%
Kerry Properties Ltd	普通株式	香港	25,546.41	0.0%
Acuity Brands Inc	普通株式	米国	25,544.07	0.0%
Tourmaline Oil Corp	普通株式	カナダ	25,419.11	0.0%
Equitable Holdings Inc	普通株式	米国	25,371.85	0.0%
Tokyo Gas Co Ltd	普通株式	日本	25,239.13	0.0%
BIPROGY Inc	普通株式	日本	24,593.71	0.0%
FirstService Corp	普通株式	カナダ	24,225.64	0.0%
Packaging Corp of America	普通株式	米国	24,104.77	0.0%
Aviva PLC	普通株式	英国	23,303.24	0.0%
Reliance Inc	普通株式	米国	23,166.37	0.0%
Cognizant Technology Solutions Corp	普通株式	米国	23,034.84	0.0%
RPM International Inc	普通株式	米国	22,996.77	0.0%
Osaka Gas Co Ltd	普通株式	日本	22,880.91	0.0%



Inpex Corp	普通株式	日本	22,750.16	0.0%
Las Vegas Sands Corp	普通株式	米国	22,568.94	0.0%
Bunge Global SA	普通株式	米国	22,555.17	0.0%
Descartes Systems Group Inc/The	普通株式	カナダ	22,515.01	0.0%
Beiersdorf AG	普通株式	ドイツ	22,347.45	0.0%
Sage Group PLC/The	普通株式	英国	22,120.28	0.0%
Brambles Ltd	普通株式	オーストラリア	22,116.72	0.0%
Telefonaktiebolaget LM Ericsson	普通株式	スウェーデン	22,112.47	0.0%
Host Hotels & Resorts Inc	REIT	米国	22,024.56	0.0%
Erste Group Bank AG	普通株式	オーストリア	22,022.74	0.0%
DWS Group GmbH & Co KGaA	普通株式	ドイツ	22,000.20	0.0%
CCL Industries Inc	普通株式	カナダ	21,965.92	0.0%
Chesapeake Energy Corp	普通株式	米国	21,435.02	0.0%
Deutsche Lufthansa AG	普通株式	ドイツ	21,417.66	0.0%
GEA Group AG	普通株式	ドイツ	21,413.50	0.0%
Check Point Software Technologies Ltd	普通株式	イスラエル	21,380.65	0.0%
Accor SA	普通株式	フランス	21,357.27	0.0%
Universal Health Services Inc	普通株式	米国	21,199.15	0.0%
Leonardo SpA	普通株式	イタリア	21,067.62	0.0%
Snap-on Inc	普通株式	米国	21,050.87	0.0%
Nippon Telegraph & Telephone Corp	普通株式	日本	20,910.66	0.0%
Kimco Realty Corp	REIT	米国	20,838.42	0.0%
Prysmian SpA	普通株式	イタリア	20,625.54	0.0%
Vivendi SE	普通株式	フランス	20,614.73	0.0%
Liberty Media Corp-Liberty Formula One	普通株式	米国	20,351.34	0.0%
Aena SME SA	普通株式	スペイン	20,248.80	0.0%
ENEOS Holdings Inc	普通株式	日本	19,981.51	0.0%
Rexel SA	普通株式	フランス	19,934.88	0.0%
Graco Inc	普通株式	米国	19,876.55	0.0%
Kingspan Group PLC	普通株式	アイルランド	19,872.45	0.0%
Japan Exchange Group Inc	普通株式	日本	19,827.94	0.0%
Rogers Communications Inc	普通株式	カナダ	19,694.34	0.0%
Erie Indemnity Co	普通株式	米国	19,683.24	0.0%
Gildan Activewear Inc	普通株式	カナダ	19,620.89	0.0%
Manhattan Associates Inc	普通株式	米国	19,464.17	0.0%
Suzuken Co Ltd/Aichi Japan	普通株式	日本	19,394.69	0.0%
ABN AMRO Bank NV	普通株式	オランダ	19,360.47	0.0%
Daiwa Securities Group Inc	普通株式	日本	19,336.45	0.0%
Hongkong Land Holdings Ltd	普通株式	香港	19,213.47	0.0%
Marvell Technology Inc	普通株式	米国	19,170.46	0.0%
Odakyu Electric Railway Co Ltd	普通株式	日本	18,988.19	0.0%
Stantec Inc	普通株式	カナダ	18,877.83	0.0%
SoftBank Group Corp	普通株式	日本	18,815.84	0.0%
Palo Alto Networks Inc	普通株式	米国	18,771.48	0.0%
Viartis Inc	普通株式	米国	18,719.76	0.0%

Wix.com Ltd	普通株式	イスラエル	18,565.62	0.0%
Azbil Corp	普通株式	日本	18,417.05	0.0%
Henkel AG & Co KGaA Pref	優先株式	ドイツ	18,317.16	0.0%
Svenska Handelsbanken AB	普通株式	スウェーデン	18,283.74	0.0%
RB Global Inc	普通株式	カナダ	18,238.39	0.0%
NN Group NV	普通株式	オランダ	18,207.00	0.0%
Tradeweb Markets Inc	普通株式	米国	18,073.32	0.0%
Demant A/S	普通株式	デンマーク	18,041.42	0.0%
Juniper Networks Inc	普通株式	米国	18,008.38	0.0%
Exact Sciences Corp	普通株式	米国	17,984.01	0.0%
J M Smucker Co/The	普通株式	米国	17,830.35	0.0%
Dow Inc	普通株式	米国	17,773.77	0.0%
Solventum Corp	普通株式	米国	17,692.69	0.0%
Shionogi & Co Ltd	普通株式	日本	17,529.75	0.0%
Sonova Holding AG	普通株式	スイス	17,449.47	0.0%
Smurfit Kappa Group PLC	普通株式	アイルランド	17,400.25	0.0%
Konami Group Corp	普通株式	日本	17,034.10	0.0%
Ovintiv Inc	普通株式	米国	16,846.69	0.0%
Akzo Nobel NV	普通株式	オランダ	16,777.80	0.0%
LEG Immobilien SE	普通株式	ドイツ	16,463.52	0.0%
EDP - Energias de Portugal SA	普通株式	ポルトガル	16,332.43	0.0%
F5 Inc	普通株式	米国	16,233.39	0.0%
George Weston Ltd	普通株式	カナダ	16,032.86	0.0%
Globe Life Inc	普通株式	米国	15,814.58	0.0%
Recordati Industria Chimica e Farmaceuti	普通株式	イタリア	15,665.65	0.0%
Insurance Australia Group Ltd	普通株式	オーストラリア	15,561.78	0.0%
Tenaris SA	普通株式	イタリア	15,518.25	0.0%
Mosaic Co/The	普通株式	米国	15,412.44	0.0%
EXOR NV	普通株式	オランダ	15,405.00	0.0%
Schindler Holding AG	普通株式	スイス	15,245.02	0.0%
Telenor ASA	普通株式	ノルウェー	15,208.40	0.0%
Swedish Orphan Biovitrum AB	普通株式	スウェーデン	15,004.44	0.0%
Poste Italiane SpA	普通株式	イタリア	14,625.84	0.0%
Nemetschek SE	普通株式	ドイツ	14,454.15	0.0%
Etsy Inc	普通株式	米国	14,450.08	0.0%
Sartorius AG Pref	優先株式	ドイツ	14,397.30	0.0%
Getinge AB	普通株式	スウェーデン	14,156.89	0.0%
SKF AB	普通株式	スウェーデン	13,738.09	0.0%
Dai Nippon Printing Co Ltd	普通株式	日本	13,686.95	0.0%
Carrefour SA	普通株式	フランス	13,595.19	0.0%
Centrica PLC	普通株式	英国	13,473.29	0.0%
Newmont Corp	普通株式	米国	13,036.73	0.0%
Fresenius Medical Care AG	普通株式	ドイツ	12,909.60	0.0%
Getlink SE	普通株式	フランス	12,816.00	0.0%
Orkla ASA	普通株式	ノルウェー	12,610.89	0.0%

Nissin Foods Holdings Co Ltd	普通株式	日本	12,495.36	0.0%
Continental AG	普通株式	ドイツ	12,289.68	0.0%
Vicinity Ltd	REIT	オーストラリア	11,996.71	0.0%
Whitbread PLC	普通株式	英国	11,867.93	0.0%
USS Co Ltd	普通株式	日本	11,467.79	0.0%
BorgWarner Inc	普通株式	米国	11,339.63	0.0%
Adecco Group AG	普通株式	スイス	11,309.42	0.0%
LY Corp	普通株式	日本	11,156.32	0.0%
Gecina SA	REIT	フランス	11,136.00	0.0%
T Rowe Price Group Inc	普通株式	米国	11,067.16	0.0%
Mitsubishi Chemical Group Corp	普通株式	日本	10,953.12	0.0%
Toromont Industries Ltd	普通株式	カナダ	9,949.70	0.0%
Redeia Corp SA	普通株式	スペイン	9,828.20	0.0%
Saab AB	普通株式	スウェーデン	9,507.70	0.0%
Capcom Co Ltd	普通株式	日本	9,347.89	0.0%
Roche Holding AG	普通株式	スイス	9,330.97	0.0%
Land Securities Group PLC	REIT	英国	9,247.90	0.0%
TOPPAN Holdings Inc	普通株式	日本	8,909.89	0.0%
Arkema SA	普通株式	フランス	8,637.45	0.0%
Klepierre SA	REIT	フランス	8,588.40	0.0%
Scout24 SE	普通株式	ドイツ	8,222.90	0.0%
Valeo SE	普通株式	フランス	7,713.24	0.0%
Aisin Corp	普通株式	日本	7,123.39	0.0%
Svitzer A/S	普通株式	デンマーク	7,116.29	0.0%
Liberty Broadband Corp	普通株式	米国	6,697.33	0.0%
Heineken Holding NV	普通株式	オランダ	5,515.15	0.0%
Porsche Automobil Holding SE Pref	優先株式	ドイツ	4,649.21	0.0%
Henkel AG & Co KGaA	普通株式	ドイツ	4,431.90	0.0%
Syensqo SA	普通株式	ベルギー	4,185.12	0.0%
Industrivarden AB	普通株式	スウェーデン	1,065.27	0.0%

## 2【ファンドの現況】

以下のファンドの現況は2024年 4月30日現在です。

### 【オリックス 先進国株式マーケット・プラス・ファンド】

#### 【純資産額計算書】

資産総額	2,565,579,728円
負債総額	511,748円
純資産総額（ - ）	2,565,067,980円
発行済口数	1,146,978,928口
1口当たり純資産額（ / ）	2.2364円

（参考）

### Shinseiショートターム・マザー・ファンド

#### 純資産額計算書

資産総額	338,016円
負債総額	円
純資産総額（ - ）	338,016円
発行済口数	340,000口
1口当たり純資産額（ / ）	0.9942円

#### 第4【内国投資信託受益証券事務の概要】

##### (1) 名義書換

受益者は、委託会社がやむを得ない事情などにより受益証券を発行する場合を除き、無記名式受益証券から記名式受益証券への変更の請求、記名式受益証券から無記名式受益証券への変更の請求を行わないものとします。

##### (2) 受益者に対する特典

該当事項はありません。

##### (3) 譲渡制限の内容

譲渡制限はありません。

##### 受益権の譲渡

- ・受益者は、その保有する受益権を譲渡する場合には、当該受益者の譲渡の対象とする受益権が記載または記録されている振替口座簿に係る振替機関等に振替の申請をするものとします。
- ・前述の申請のある場合には、振替機関等は、当該譲渡に係る譲渡人の保有する受益権の口数の減少および譲受人の保有する受益権の口数の増加につき、その備える振替口座簿に記載または記録するものとします。ただし、振替機関等が振替先口座を開設したものでない場合には、譲受人の振替先口座を開設した他の振替機関等（当該他の振替機関等の上位機関を含みます。）に社債、株式等の振替に関する法律の規定にしたがい、譲受人の振替先口座に受益権の口数の増加の記載または記録が行なわれるよう通知するものとします。
- ・前述の振替について、委託会社は、当該受益者の譲渡の対象とする受益権が記載または記録されている振替口座簿に係る振替機関等と譲受人の振替先口座を開設した振替機関等が異なる場合などにおいて、委託会社が必要と認めるときまたはやむを得ない事情があると判断したときは、振替停止日や振替停止期間を設けることができます。

##### 受益権の譲渡の対抗要件

受益権の譲渡は、振替口座簿への記載または記録によらなければ、委託会社および受託会社に対抗することができません。

##### (4) 受益証券の再発行

受益者は、委託会社がやむを得ない事情などにより受益証券を発行する場合を除き、受益証券の再発行の請求を行わないものとします。

##### (5) 受益権の再分割

委託会社は、受託会社と協議のうえ、社債、株式等の振替に関する法律に定めるところにしたがい、一定日現在の受益権を均等に再分割できるものとします。

##### (6) 質権口記載または記録の受益権の取扱いについて

振替機関等の振替口座簿の質権口に記載または記録されている受益権にかかる収益分配金の支払い、解約請求の受付、解約金および償還金の支払いなどについては、約款の規定によるほか、民法その他の法令などにしたがって取り扱われます。

##### (7) 償還金

償還金は、償還日において振替機関等の振替口座簿に記載または記録されている受益者（償還日以前において一部解約が行われた受益権に係る受益者を除きます。また、当該償還日以前に設定された受益権で取得申込代金支払前のため販売会社の名義で記載または記録されている受益権については原則として取得申込者として）に支払います。

## 第三部 【委託会社等の情報】

### 第1 【委託会社等の概況】

#### 1 【委託会社等の概況】

資本金の額(2024年4月末日現在)

- ( ) 資本金の額  
委託会社の資本金の額は金4億20万円です。
- ( ) 発行する株式の総数  
委託会社の発行する株式の総数は146万4,000株です。
- ( ) 発行済株式の総数  
委託会社がこれまでに発行した株式の総数は1,408,348株です。
- (iv) 最近5年間ににおける主な資本金の額の増減  
2022年1月31日に資本金を10億5,020万円に増資しました。  
2022年3月23日に資本金を4億20万円に減資しました。  
2023年4月1日に吸収合併に係る資本金4億9,500万円を引き継ぎ、  
同日に同額を減資しました。

委託会社の機構

- (i) 会社の意思決定機構  
経営の意思決定機関として取締役会をおきます。取締役会は、委託会社の業務執行の基本方針を決定し、取締役の職務を監督します。代表取締役である社長は、委託会社を代表し、全般の業務執行について指揮統括します。取締役は、委嘱された業務の執行にあたり、また、社長に事故有るときにその職務を代行します。委託会社の一切の活動における法令遵守に関して管理監督する機関としてコンプライアンス委員会をおきます。コンプライアンス委員会は、委託会社が法律上・規制上の一切の要件と社内の方針とを遵守するという目的に関し、法律により許可されているすべての権限を行使することができます。監査役は、委託会社の会計監査及び業務監査を行います。
- ( ) 投資運用の意思決定機構
  - ア) 市場環境分析・企業分析  
ファンドマネジャー、アナリストによる市場環境、業種、個別企業などの調査・分析及び基本投資戦略の協議・策定を行います。
  - イ) 投資基本方針の策定  
最高運用責任者のもとで開催される「運用会議」において、市場動向・投資行動・市場見通し・投資方針等を策定します。
  - ウ) 運用基本方針の決定  
「運用会議」の策定内容を踏まえ、常勤取締役、最高運用責任者、運用部長及び運用部マネジャーをもって構成される「投資戦略委員会」において運用の基本方針が決定されます。
  - エ) 投資銘柄の策定、ポートフォリオの構築  
ファンドマネジャーは、この運用の基本方針に沿って、各ファンドの運用計画書を策定し、最高運用責任者の承認後、売買の指図を行います。ただし、未公開株及び組合への投資を行う場合は、それぞれ「未公開株投資委員会」、「組合投資委員会」での承認後、売買の指図等を行います。
  - オ) パフォーマンス分析、リスク分析・評価  
ファンドのリスク特性分析、パフォーマンスの要因分析の報告及び監視を行い、運用方針の確認・見直しを行います。  
上記体制は、今後、変更となる場合があります。

## 2 【事業の内容及び営業の概況】

「投資信託及び投資法人に関する法律」に定める投資信託委託会社である委託者は、証券投資信託の設定を行うとともに「金融商品取引法」に定める金融商品取引業者としてその運用（投資運用業）を行っています。また「金融商品取引法」に定める投資一任契約に係る業務（投資運用業）、投資助言業務（投資助言・代理業）及び第二種金融商品取引業に係る業務の一部を行っています。

2024年4月末日現在、委託会社が運用を行っている投資信託（マザーファンドは除きます）は以下の通りです。

(2024年4月末日現在)

ファンドの種類	本数	純資産総額（百万円）
追加型株式投資信託	287	3,535,613
単位型株式投資信託	569	1,535,784
単位型公社債投資信託	76	180,507
合計	932	5,251,904

### 3 【委託会社等の経理状況】

#### (1) 財務諸表の作成方法について

委託会社であるSBIアセットマネジメント株式会社（以下「当社」という）の財務諸表は、「財務諸表等の用語、様式及び作成方法に関する規則」（昭和38年大蔵省令第59号）ならびに同規則第2条の規定に基づき、「金融商品取引業等に関する内閣府令」（平成19年8月6日内閣府令第52号）により作成しております。

なお、財務諸表の金額については、千円未満の端数を切り捨てて表示しております。

#### (2) 監査証明について

当社は、金融商品取引法第193条の2第1項の規定に基づき、事業年度（2023年4月1日から2024年3月31日まで）の財務諸表について、有限責任監査法人トーマツによる監査を受けております。



## (1) 【貸借対照表】

(単位：千円)

	前事業年度 (2023年3月31日)	当事業年度 (2024年3月31日)
資産の部		
流動資産		
現金・預金	801,610	1,318,220
関係会社短期貸付金	2,900,000	2,450,000
前払費用	47,781	75,720
未収委託者報酬	930,483	1,476,224
未収運用受託報酬	27,192	20,429
その他	2,359,928	43,335
流動資産合計	4,742,996	7,433,929
固定資産		
有形固定資産		
建物	1,261,185	1,261,047
器具備品	1,259,247	1,393,930
有形固定資産合計	2,520,432	2,654,977
無形固定資産		
商標権	1,261	1,860
ソフトウェア	61,598	194,084
その他	67	67
無形固定資産合計	62,926	196,011
投資その他の資産		
投資有価証券	688,191	746,394
関係会社株式	22,031	22,031
繰延税金資産	115,138	47,988
その他	30,247	41,782
投資その他の資産合計	855,609	858,197
固定資産合計	947,314	1,084,186
繰延資産		
株式交付費	2,654	1,632
繰延資産合計	2,654	1,632
資産合計	5,692,964	8,519,748

(単位：千円)

	前事業年度 (2023年3月31日)	当事業年度 (2024年3月31日)
負債の部		
流動負債		
預り金	118,440	56,020
未払金	647,383	1,348,795
未払手数料	446,336	788,350
その他未払金	201,047	560,444
未払法人税等	159,134	162,014
未払消費税等	22,860	
流動負債合計	947,819	1,566,829
負債合計	947,819	1,566,829
純資産の部		
株主資本		
資本金	400,200	400,200
資本剰余金		
その他資本剰余金	3,352,137	3,847,137
資本剰余金合計	3,352,137	3,847,137
利益剰余金		
利益準備金	100,050	100,050
その他利益剰余金		
繰越利益剰余金	853,521	2,586,857
利益剰余金合計	953,571	2,686,907
自己株式	63	63
株主資本合計	4,705,845	6,934,181
評価・換算差額等		
その他有価証券評価差額金	39,299	18,737
評価・換算差額等合計	39,299	18,737
純資産合計	4,745,145	6,952,919
負債純資産合計	5,692,964	8,519,748

## (2) 【損益計算書】

(単位：千円)

	前事業年度 (自 2022年 4月 1日 至 2023年 3月31日)	当事業年度 (自 2023年 4月 1日 至 2024年 3月31日)
営業収益		
委託者報酬	3,810,647	6,530,321
運用受託報酬	77,528	112,247
投資助言報酬	20	40
その他営業収益		17,987
営業収益計	3,888,196	6,660,596
営業費用		
支払手数料	1,786,085	3,002,489
広告宣伝費	4,516	1,071
調査費	129,242	279,089
委託計算費	403,078	657,400
営業雑経費	33,949	72,111
通信費	715	1,965
印刷費	25,129	57,926
協会費	8,050	12,004
諸会費	54	215
営業費用計	2,356,872	4,012,163
一般管理費		
給料	268,902	530,816
役員報酬	41,915	73,064
給料・手当	215,025	418,939
賞与	11,961	38,813
福利厚生費	33,604	85,313
交際費	15	
寄付金	2,352	1,637
旅費交通費	1,182	2,623
租税公課	28,732	40,582
不動産賃借料	20,989	40,413
退職給付費用	5,529	31,515
固定資産減価償却費	10,208	42,089
業務委託費	54,710	56,992
消耗品費	2,298	3,711
諸経費	18,323	637,135
一般管理費計	446,850	1,472,831
営業利益	1,084,473	1,175,602
営業外収益		
受取利息	21,136	53,147
受取配当金	80,435	1,250
投資有価証券売却益		131,942
雑収入	847	1,375
営業外収益計	102,419	187,715
営業外費用		
為替差損	121	1,040
株式交付費償却	1,516	1,764
営業外費用計	1,638	2,805
経常利益	1,185,254	1,360,512
特別損失		
投資有価証券売却損	297,096	
投資有価証券評価損	2,562	

特別損失合計	299,658	
税引前当期純利益	885,596	1,360,512
法人税、住民税及び事業税	276,030	326,163
法人税等調整額	3,861	94,943
法人税等合計	272,169	421,107
当期純利益	613,427	939,405

## (3) 【株主資本等変動計算書】

前事業年度（自 2022年4月1日 至 2023年3月31日）

（単位：千円）

	株主資本							自己株式	株主資本 合計
	資本金	資本剰余金		利益剰余金					
		その他 資本 剰余金	資本 剰余金 合計	利益 準備金	その他利益 剰余金 繰越利益 剰余金	利益剰余金 合計			
当期首残高	400,200	1,350,000	1,350,000	100,050	240,094	340,144		2,090,344	
当期変動額									
合併による増加		2,002,137	2,002,137					2,002,137	
当期純利益					613,427	613,427		613,427	
自己株式の取得							63	63	
株主資本以外の項目の 当期変動額（純額）									
当期変動額合計		2,002,137	2,002,137		613,427	613,427	63	2,615,501	
当期末残高	400,200	3,352,137	3,352,137	100,050	853,521	953,571	63	4,705,845	

	評価・換算差額等		純資産合計
	その他有価証券 評価差額金	評価・換算差額等合 計	
当期首残高	135,145	135,145	1,955,198
当期変動額			
合併による増加			2,002,137
当期純利益			613,427
自己株式の取得			63
株主資本以外の項目の 当期変動額（純額）	174,445	174,445	174,445
当期変動額合計	174,445	174,445	2,789,946
当期末残高	39,299	39,299	4,745,145

当事業年度（自 2023年4月1日 至 2024年3月31日）

	株主資本							自己株式	株主資本 合計
	資本金	資本剰余金		利益 準備金	利益剰余金		利益剰余金 合計		
		その他 資本 剰余金	資本 剰余金 合計		その他利益 剰余金	繰越利益 剰余金			
当期首残高	400,200	3,352,137	3,352,137	100,050	853,521	953,571	63	4,705,845	
当期変動額									
合併による増加		495,000	495,000		793,930	793,930		1,288,930	
当期純利益					939,405	939,405		939,405	
株主資本以外の項目の 当期変動額（純額）									
当期変動額合計		495,000	495,000		1,733,335	1,733,335		2,228,335	
当期末残高	400,200	3,847,137	3,847,137	100,050	2,586,857	2,686,907	63	6,934,181	

	評価・換算差額等		純資産合計
	その他有価証券 評価差額金	評価・換算差額等 合計	
当期首残高	39,299	39,299	4,745,145
当期変動額			
合併による増加			1,288,930
当期純利益			939,405
株主資本以外の項目の 当期変動額（純額）	20,562	20,562	20,562
当期変動額合計	20,562	20,562	2,207,773
当期末残高	18,737	18,737	6,952,919

## 【注記事項】

## （重要な会計方針）

## 1．有価証券の評価基準及び評価方法

## (1)子会社株式

移動平均法による原価法を採用しております。

## (2)その他有価証券

市場価格のない株式等以外のもの

時価法（評価差額は全部純資産直入法により処理し、売却原価は移動平均法により算定）を採用しております。

## 2．デリバティブの評価基準及び評価方法

時価法を採用しております。

## 3．固定資産の減価償却の方法

## 有形固定資産

主として定額法を採用しております。なお主な耐用年数は、建物が8-18年、器具備品が3-15年であります。

## 無形固定資産

定額法を採用しております。自社利用のソフトウェアについては社内における利用可能期間（5年）に基づく定額法によっております。

## 4．繰延資産の処理方法

## 株式交付費

3年間で均等償却しております。

## 5．収益及び費用の計上基準

当社の事業である投資運用業における主な履行義務の内容及び当該履行義務を充足する通常の時点（収益を認識する通常の時点）は、以下のとおりであります。

委託者報酬	委託者報酬は、投資信託の信託約款に基づき公募・私募の投資信託財産の運用指図を行うことが主な履行義務の内容であり、運用期間の経過とともにその履行義務が充足されると判断しております。投資信託約款に定められた信託報酬として、ファンド設定以降、日々の純資産残高に一定の報酬率を乗じて算出された額が、当該ファンドの運用期間に渡り収益として認識されます。
運用受託報酬	運用受託報酬は、投資家である対象顧客と投資一任契約を締結し、資産の運用を行うことが主な履行義務の内容であり、運用期間の経過とともにその履行義務が充足されると判断しております。投資一任契約ごとに定められた運用対象資産、残高、期間、料率等の条件に基づき算出された額が、運用を受託した期間に渡り収益として認識されます。
投資助言報酬	投資助言報酬は、対象顧客と投資助言（顧問）契約を締結し、当該顧客の資産運用に係る助言を行うことが主な履行義務の内容であり、助言期間の経過とともにその履行義務が充足されると判断しております。投資助言（顧問）契約ごとに定められた助言対象資産、残高、期間、料率等の条件に基づき算出された額が、助言期間に渡り収益として認識されます。

(会計方針の変更)  
該当事項はありません。

(貸借対照表関係)

前事業年度 (2023年3月31日)		当事業年度 (2024年3月31日)	
1	有形固定資産の減価償却累計額は以下のとおりであります。	1	有形固定資産の減価償却累計額は以下のとおりであります。
	建物 9,215千円		建物 12,573千円
	器具備品 5,643千円		器具備品 6,916千円
	合計 14,859千円		合計 19,490千円
2	関係会社との取引に基づいて発生した債権は以下のとおりであります。	2	関係会社との取引に基づいて発生した債権は以下のとおりであります。
	関係会社短期貸付金 2,900,000千円		関係会社短期貸付金 4,500,000千円
	その他流動資産 23,099千円		未収運用受託報酬 954千円
	合計 2,923,099千円		合計 4,500,954千円

(損益計算書関係)

1 顧客との契約から生じる収益  
営業収益は全て顧客との契約から生じる収益であり、その他の収益に該当するものではありません。

2 関係会社との取引に係るものが次のとおり含まれております。

前事業年度 (自 2022年4月1日 至 2023年3月31日)		当事業年度 (自 2023年4月1日 至 2024年3月31日)	
		経営管理報酬	607,052千円
関係会社からの受取利息	21,130千円	関係会社からの受取利息	48,341千円



## (株主資本等変動計算書関係)

前事業年度（自 2022年4月1日 至 2023年3月31日）

## 1. 発行済株式に関する事項

株式の種類	当事業年度期首株式数	増加	減少	当事業年度末株式数
普通株式(株)	57,400	1,042,011		1,099,411

(注1) 当社は、2022年7月28日付で普通株式1株につき10株の割合で株式分割を行っております。

これに伴い、普通株式の発行済株式総数は、516,600株増加いたしました。

(注2) 2022年8月1日を効力発生とする吸収合併に伴い、結合当事企業の既存株主に対し、存続会社である当社普通株式の割当交付を行ったことにより、525,411株増加しております。

## 2. 自己株式に関する事項

株式の種類	当事業年度期首株式数	増加	減少	当事業年度末株式数
普通株式(株)		18		18

(注) 普通株式の自己株式の株式数の増加18株は、単元未満株式の買取りによる増加18株であります。

## 3. 新株予約権等に関する事項

該当事項はありません。

## 4. 配当に関する事項

該当事項はありません。

当事業年度（自 2023年4月1日 至 2024年3月31日）

## 1. 発行済株式に関する事項

株式の種類	当事業年度期首株式数	増加	減少	当事業年度末株式数
普通株式(株)	1,099,411	308,937		1,408,348

(注) 2023年4月1日を効力発生とする吸収合併に伴い、結合当事企業の既存株主に対し、存続会社である当社普通株式の割当交付を行ったことにより、308,937株増加しております。

## 2. 自己株式に関する事項

株式の種類	当事業年度期首株式数	増加	減少	当事業年度末株式数
普通株式(株)	18			18

## 3. 新株予約権等に関する事項

該当事項はありません。

## 4. 配当に関する事項

該当事項はありません。

（金融商品関係）

1. 金融商品の状況に関する事項

(1) 金融商品に対する取組方針

当社は、自社が運用する投資信託の商品性維持を目的として、当該投資信託を投資有価証券として保有しております。また、デリバティブ取引については、保有する特定の投資有価証券の価格変動リスクを低減させる目的で利用しており、投機的な取引は行わない方針であります。その他、一時的な余剰資金の運用については短期的な預金等に限定しております。なお、事業及び設備投資に必要な自己資金を有しているため、外部からの資金調達の計画はありません。

(2) 金融商品の内容及びそのリスク

営業債権である未収委託者報酬及び未収運用受託報酬は、顧客の信用リスクに晒されておりますが、これらの債権は、受託銀行にて分別管理されている信託財産及び年金資産より生じる信託報酬債権であり、その信用リスクは軽微であります。投資有価証券はファンドの自己設定に関連する投資信託であり、基準価額の変動リスクに晒されております。この自己設定投資信託の一部につきましては、指数先物によるデリバティブ取引にてリスクの低減を図っております。このほか、親会社に対し短期貸付を行っております。

営業債務である未払手数料等は、1年以内の支払期日であります。

(3) 金融商品に係るリスク管理体制

信用リスク（取引先の契約不履行等に係るリスク）の管理

営業債権については経理規程に従い、取引先ごとに期日及び残高を管理しております。

市場リスク（価格、為替や金利等の変動リスク）の管理

投資有価証券については、定期的に基準価額を把握することにより管理しております。

デリバティブ取引は、取引執行部門とヘッジ有効性の評価部門を分離し、日々評価額及び評価損益の管理を行っております。

(4) 金融商品の時価等に関する事項についての補足説明

金融商品の時価の算定においては変動要因を織り込んでいるため、異なる前提条件等を採用することにより、当該価額が変動することもあります。また、「デリバティブ取引関係」注記におけるデリバティブ取引に関する契約額等については、その金額自体がデリバティブ取引に係る市場リスクを示すものではありません。

## 2. 金融商品の時価等に関する事項

貸借対照表計上額、時価及びこれらの差額については、次のとおりであります。なお、「現金・預金」「関係会社短期貸付金」「未収委託者報酬」「未収運用受託報酬」「未払金」は、短期間で決済されるため時価が帳簿価額に近似するものであることから、記載を省略しております。

前事業年度（2023年3月31日）

	貸借対照表 計上額 (千円)	時価 (千円)	差額 (千円)
投資有価証券	688,191	688,191	
資産計	688,191	688,191	
デリバティブ取引(注1)	203	203	

(注1) デリバティブ取引によって生じた正味の債権・債務は、純額で表示しております。

(注2) 市場価格のない株式等は、「投資有価証券」には含まれておりません。当該金融商品の貸借対照表計上額は以下のとおりであります。

区分	前事業年度 貸借対照表計上額 (千円)
関係会社株式 子会社株式	22,031

(注3) 金銭債権及び満期がある有価証券の決算日後の償還予定額

(単位：千円)

	1年以内	1年超 5年以内	5年超 10年以内	10年超
現金・預金	801,610			
関係会社短期貸付金	2,900,000			
未収委託者報酬	930,483			
未収運用受託報酬	27,192			
投資有価証券	2,246			
合計	4,661,531			

当事業年度（2024年3月31日）

	貸借対照表 計上額 (千円)	時価 (千円)	差額 (千円)
投資有価証券	746,394	746,394	
資産計	746,394	746,394	

(注1) 市場価格のない株式等は、「投資有価証券」には含まれておりません。当該金融商品の貸借対照表計上額は以下のとおりであります。

区分	当事業年度 貸借対照表計上額 (千円)
関係会社株式 子会社株式	22,031

(注2) 金銭債権及び満期がある有価証券の決算日後の償還予定額

(単位：千円)

	1年以内	1年超 5年以内	5年超 10年以内	10年超
現金・預金	1,318,220			
関係会社短期貸付金	4,500,000			
未収委託者報酬	1,476,224			
未収運用受託報酬	20,429			
合計	7,314,874			

### 3. 金融商品の時価のレベルごとの内訳に関する事項

金融商品の時価を、時価の算定に係るインプットの観察可能性及び重要性に応じて、以下の3つのレベルに分類しております。

レベル1の時価： 観察可能な時価の算定に係るインプットのうち、活発な市場において形成される当該時価の算定の対象となる資産又は負債に関する相場価格により算定した時価

レベル2の時価： 観察可能な時価の算定に係るインプットのうち、レベル1のインプット以外の時価の算定に係るインプットを用いて算定した時価

レベル3の時価： 観察できない時価の算定に係るインプットを使用して算定した時価

時価の算定に重要な影響を与えるインプットを複数使用している場合には、それらのインプットがそれぞれ属するレベルのうち、時価の算定における優先順位が最も低いレベルに時価を分類しております。

## 時価で貸借対照表に計上している金融商品

前事業年度（2023年3月31日）

区分	時価（千円）			
	レベル1	レベル2	レベル3	合計
投資有価証券				
投資信託		688,191		688,191
デリバティブ取引				
指数先物関連		203		203
資産計		687,988		687,988

(注)時価の算定に用いた評価技法及び時価の算定に係るインプットの説明

## 投資信託

市場における取引価格が存在せず、かつ、解約等に関して市場参加者からリスクの対価を求められるほどの重要な制限がないことから、基準価額を時価としており、その時価をレベル2の時価に分類しております。

## デリバティブ取引

取引先金融機関から提示された価格等に基づき算定しており、レベル2の時価に分類しております。

当事業年度（2024年3月31日）

区分	時価（千円）			
	レベル1	レベル2	レベル3	合計
投資有価証券				
投資信託		746,394		746,394
資産計		746,394		746,394

(注)時価の算定に用いた評価技法及び時価の算定に係るインプットの説明

## 投資信託

市場における取引価格が存在せず、かつ、解約等に関して市場参加者からリスクの対価を求められるほどの重要な制限がないことから、基準価額を時価としており、その時価をレベル2の時価に分類しております。

## （有価証券関係）

## 1. 子会社株式

前事業年度(2023年3月31日)

市場価格のない株式等の貸借対照表計上額

区分	貸借対照表計上額 (千円)
子会社株式	22,031

当事業年度(2024年3月31日)

市場価格のない株式等の貸借対照表計上額

区分	貸借対照表計上額 (千円)
子会社株式	22,031

## 2. その他有価証券

前事業年度(2023年3月31日)

(単位：千円)

区分		貸借対照表計上額	取得原価	差額
貸借対照表計上額が取得原価を超えるもの	(1)株式			
	(2)債券			
	(3)その他	684,519	627,800	56,719
	小計	684,519	627,800	56,719
貸借対照表計上額が取得原価を超えないもの	(1)株式			
	(2)債券			
	(3)その他	3,672	3,747	75
	小計	3,672	3,747	75
合計		688,191	631,547	56,644

(注)表中の「取得原価」は減損処理後の帳簿価額であります。

当事業年度(2024年3月31日)

(単位：千円)

区分		貸借対照表計上額	取得原価	差額
貸借対照表計上額が取得原価を超えるもの	(1)株式			
	(2)債券			
	(3)その他	127,373	78,187	49,186
	小計	127,373	78,187	49,186
貸借対照表計上額が取得原価を超えないもの	(1)株式			
	(2)債券			
	(3)その他	619,020	641,200	22,179
	小計	619,020	641,200	22,179
合計		746,394	719,387	27,007

(注)表中の「取得原価」は減損処理後の帳簿価額であります。

## 3. 売却したその他有価証券

前事業年度(2023年3月31日)

(単位：千円)

区分	売却額	売却益の合計額	売却損の合計額
(1)株式			
(2)債券			
(3)その他	311,403		297,096
合計	311,403		297,096

当事業年度(2024年3月31日)

(単位：千円)

区分	売却額	売却益の合計額	売却損の合計額
(1)株式			
(2)債券			
(3)その他	682,102	131,942	
合計	682,102	131,942	

## 4. 減損処理を行ったその他有価証券

前事業年度において、投資有価証券（その他有価証券の投資信託）について2,562千円の減損処理を行っております。なお、減損処理にあたっては、期末における時価が取得原価に比べ50%以上下落した場合には全て減損処理を行い、30～50%程度下落した場合には、回復可能性等を考慮して必要と認められた額について減損処理を行っております。

## (デリバティブ取引関係)

前事業年度（2023年3月31日）

## 1. ヘッジ会計が適用されていないデリバティブ取引

## 株式関連

区分	取引の種類	契約額等 (千円)	契約額等の うち1年超 (千円)	時価 (千円)	評価損益 (千円)
市場取引	指数先物取引 買建	7,735		203	203
合計		7,735		203	203

(注) 時価の算定方法

取引先金融機関から提示された価格等に基づいております。

## 2. ヘッジ会計が適用されているデリバティブ取引

該当事項はありません。

当事業年度（2024年3月31日）

該当事項はありません。

## (退職給付関係)

## 1. 採用している退職給付制度の概要

当社は、確定拠出型年金制度を採用しております。このほか、グループ会社との出向者の取り扱いに関する協定書に基づき、グループ会社に支払った金額を退職給付費用として計上しております。なお、当事業年度（自 2023年4月1日 至 2024年3月31日）の支払額は23,640千円であります。

## 2. 確定拠出制度

当社の確定拠出制度への要拠出額は、前事業年度（自 2022年4月1日 至 2023年3月31日）5,529千円、当事業年度（自 2023年4月1日 至 2024年3月31日）7,875千円であります。

## (税効果会計関係)

前事業年度 (2023年3月31日)	当事業年度 (2024年3月31日)																																																
<p>1. 繰延税金資産及び繰延税金負債の発生の主な原因別の内訳</p> <p>繰延税金資産</p> <table style="width: 100%; border-collapse: collapse;"> <tr> <td style="width: 80%;">電話加入権</td> <td style="text-align: right;">438千円</td> </tr> <tr> <td>投資有価証券評価損</td> <td style="text-align: right;">100,697</td> </tr> <tr> <td>未払事業税</td> <td style="text-align: right;">7,131</td> </tr> <tr> <td>その他未払税金</td> <td style="text-align: right;">5,470</td> </tr> <tr> <td>未払金</td> <td style="text-align: right;">18,485</td> </tr> <tr> <td>その他</td> <td style="text-align: right;">258</td> </tr> <tr> <td>繰延税金資産小計</td> <td style="text-align: right; border-top: 1px solid black;">132,482</td> </tr> <tr> <td>評価性引当額</td> <td></td> </tr> <tr> <td>繰延税金資産合計</td> <td style="text-align: right; border-top: 1px solid black; border-bottom: 1px solid black;">132,482</td> </tr> </table> <p>繰延税金負債</p> <table style="width: 100%; border-collapse: collapse;"> <tr> <td style="width: 80%;">その他有価証券評価差額金</td> <td style="text-align: right;">17,344</td> </tr> <tr> <td>繰延税金負債合計</td> <td style="text-align: right; border-top: 1px solid black;">17,344</td> </tr> <tr> <td>繰延税金資産の純額</td> <td style="text-align: right; border-top: 1px solid black; border-bottom: 1px solid black;">115,138</td> </tr> </table>	電話加入権	438千円	投資有価証券評価損	100,697	未払事業税	7,131	その他未払税金	5,470	未払金	18,485	その他	258	繰延税金資産小計	132,482	評価性引当額		繰延税金資産合計	132,482	その他有価証券評価差額金	17,344	繰延税金負債合計	17,344	繰延税金資産の純額	115,138	<p>1. 繰延税金資産及び繰延税金負債の発生の主な原因別の内訳</p> <p>繰延税金資産</p> <table style="width: 100%; border-collapse: collapse;"> <tr> <td style="width: 80%;">電話加入権</td> <td style="text-align: right;">714千円</td> </tr> <tr> <td>投資有価証券評価損</td> <td style="text-align: right;">12,489</td> </tr> <tr> <td>未払事業税</td> <td style="text-align: right;">6,662</td> </tr> <tr> <td>その他未払税金</td> <td style="text-align: right;">6,300</td> </tr> <tr> <td>未払金</td> <td style="text-align: right;">29,896</td> </tr> <tr> <td>その他</td> <td style="text-align: right;">195</td> </tr> <tr> <td>繰延税金資産小計</td> <td style="text-align: right; border-top: 1px solid black;">56,258</td> </tr> <tr> <td>評価性引当額</td> <td></td> </tr> <tr> <td>繰延税金資産合計</td> <td style="text-align: right; border-top: 1px solid black; border-bottom: 1px solid black;">56,258</td> </tr> </table> <p>繰延税金負債</p> <table style="width: 100%; border-collapse: collapse;"> <tr> <td style="width: 80%;">その他有価証券評価差額金</td> <td style="text-align: right;">8,269</td> </tr> <tr> <td>繰延税金負債合計</td> <td style="text-align: right; border-top: 1px solid black;">8,269</td> </tr> <tr> <td>繰延税金資産の純額</td> <td style="text-align: right; border-top: 1px solid black; border-bottom: 1px solid black;">47,988</td> </tr> </table>	電話加入権	714千円	投資有価証券評価損	12,489	未払事業税	6,662	その他未払税金	6,300	未払金	29,896	その他	195	繰延税金資産小計	56,258	評価性引当額		繰延税金資産合計	56,258	その他有価証券評価差額金	8,269	繰延税金負債合計	8,269	繰延税金資産の純額	47,988
電話加入権	438千円																																																
投資有価証券評価損	100,697																																																
未払事業税	7,131																																																
その他未払税金	5,470																																																
未払金	18,485																																																
その他	258																																																
繰延税金資産小計	132,482																																																
評価性引当額																																																	
繰延税金資産合計	132,482																																																
その他有価証券評価差額金	17,344																																																
繰延税金負債合計	17,344																																																
繰延税金資産の純額	115,138																																																
電話加入権	714千円																																																
投資有価証券評価損	12,489																																																
未払事業税	6,662																																																
その他未払税金	6,300																																																
未払金	29,896																																																
その他	195																																																
繰延税金資産小計	56,258																																																
評価性引当額																																																	
繰延税金資産合計	56,258																																																
その他有価証券評価差額金	8,269																																																
繰延税金負債合計	8,269																																																
繰延税金資産の純額	47,988																																																
<p>2. 法定実効税率と税効果会計適用後の法人税等の負担率との間に重要な差異があるときの、当該差異原因となった主要な項目別の内訳</p> <p>当事業年度は、法定実効税率と税効果会計適用後の法人税等の負担率との間の差異が法定実効税率の100分の5以下であるため注記を省略しております。</p>	同左																																																



## （企業結合等関係）

### （共通支配下の取引等）

2023年3月30日開催の当社臨時株主総会において、当社を吸収合併存続会社とし、同一の親会社を持つ会社である新生インベストメント・マネジメント株式会社を吸収合併消滅会社とする吸収合併契約締結の決議が承認可決され、効力発生日である2023年4月1日付をもって吸収合併いたしました。

#### 1．取引の概要

##### (1)結合当事企業の名称及びその事業の内容

存続会社：当社

消滅会社：新生インベストメント・マネジメント株式会社

なお、事業の内容は、いずれも投資運用業を主とする金融商品取引業であります。

##### (2)企業結合日

2023年4月1日

##### (3)企業結合の法的形式

当社を存続会社とし、新生インベストメント・マネジメント株式会社を消滅会社とする吸収合併。

##### (4)結合後企業の名称

SBIアセットマネジメント株式会社

##### (5)取引の目的

経営資源の有効活用及び最適化を図ることを目的としております。

#### 2．実施した会計処理の概要

「企業結合に関する会計基準」及び「企業結合会計基準及び事業分離等会計基準に関する適用指針」に基づき、共通支配下の取引として会計処理を行いました。

## （収益認識関係）

#### 1．顧客との契約から生じる収益を分解した情報

当社は投資運用業及び投資助言・代理業の単一セグメントであり、顧客との契約から生じる収益の区分は概ね単一であることから、顧客との契約から生じる収益を分解した情報の記載は重要性が乏しいため、記載を省略しております。

#### 2．顧客との契約から生じる収益を理解するための基礎となる情報

「重要な会計方針5．収益及び費用の計上基準」記載のとおりであります。

#### 3．顧客との契約に基づく履行義務の充足と当該契約から生じるキャッシュ・フローとの関係並びに当事業年度末において存在する顧客との契約から翌事業年度以降に認識すると見込まれる収益の金額及び時期に関する情報

重要性が乏しいため、記載を省略しております。

## （セグメント情報）

前事業年度(自 2022年4月1日 至 2023年3月31日)

## （セグメント情報）

当社の事業は、投資運用業及び投資助言・代理業の単一セグメントであるため、記載を省略しております。

## （関連情報）

## 1．製品及びサービスごとの情報

単一の製品・サービスの区分の外部顧客への営業収益が損益計算書の営業収益の90%を超えるため、記載を省略しております。

## 2．地域ごとの情報

## (1)営業収益

本邦の外部顧客への営業収益に区分した金額が損益計算書の営業収益の90%を超えるため、地域ごとの営業収益の記載を省略しております。

## (2)有形固定資産

本邦以外に所在している有形固定資産がないため、該当事項はありません。

## 3．主要な顧客ごとの情報

特定の顧客に対する営業収益のうち、損益計算書の営業収益の10%以上を占める相手先がないため、記載を省略しております。

## （報告セグメントごとの減損損失に関する情報）

該当事項はありません。

## （報告セグメントごとののれんの償却額及び未償却残高に関する情報）

該当事項はありません。

## （報告セグメントごとの負ののれん発生益に関する情報）

該当事項はありません。

当事業年度(自 2023年4月1日 至 2024年3月31日)

(セグメント情報)

当社の事業は、投資運用業及び投資助言・代理業の単一セグメントであるため、記載を省略しております。

(関連情報)

1. 製品及びサービスごとの情報

単一の製品・サービスの区分の外部顧客への営業収益が損益計算書の営業収益の90%を超えるため、記載を省略しております。

2. 地域ごとの情報

(1) 営業収益

本邦の外部顧客への営業収益に区分した金額が損益計算書の営業収益の90%を超えるため、地域ごとの営業収益の記載を省略しております。

(2) 有形固定資産

本邦以外に所在している有形固定資産がないため、該当事項はありません。

3. 主要な顧客ごとの情報

(単位：千円)

顧客の名称	営業収益
SBI・UTIインドファンド	680,260

(報告セグメントごとの減損損失に関する情報)

該当事項はありません。

(報告セグメントごとののれんの償却額及び未償却残高に関する情報)

該当事項はありません。

(報告セグメントごとの負ののれん発生益に関する情報)

該当事項はありません。

## (関連当事者情報)

前事業年度(自 2022年4月1日 至 2023年3月31日)

## 1. 関連当事者との取引

## 財務諸表提出会社と関連当事者との取引

## (ア)財務諸表提出会社の親会社

種類	会社等の名称 又は氏名	所在地	資本金又は出資金 (百万円)	事業の内容 又は職業	議決権等の所有 (被所有) 割合(%)	関連当事者との関係	取引の内容	取引金額 (千円)	科目	期末残高 (千円)
親会社	SBIグローバルアセットマネジメント株式会社 (注1)	東京都港区	3,363	資産運用業、金融情報サービス事業子会社の持株会社	(被所有)間接93.3%	役員の兼任 データ購入 人員出向・受入 資金の貸付 (注2)	資金の貸付	2,300,000	関係会社短期貸付金	2,300,000
							貸付利息	16,111	未収利息	17,188

(注1) SBIグローバルアセットマネジメント株式会社（旧商号モーニングスター株式会社）は、2023年3月30日付で商号を変更しております。

(注2) 資金貸付は、市場金利を勘案した合理的な利率を定め、その返済条件を協議によって決定しております。

## (イ)財務諸表提出会社と同一の親会社を持つ会社等

種類	会社等の名称 又は氏名	所在地	資本金又は出資金 (百万円)	事業の内容 又は職業	議決権等の所有 (被所有) 割合(%)	関連当事者との関係	取引の内容	取引金額 (千円)	科目	期末残高 (千円)
同一の親会社を持つ会社	ウエルスアドバイザー株式会社 (注1)	東京都港区	30	投資助言業、金融情報サービス事業		運用への助言 資金の貸付 (注2)	資金の貸付	600,000	関係会社短期貸付金	600,000
							貸付利息	5,019	未収利息	5,019
	株式会社SBI証券	東京都港区	48,323	証券業		販売委託(注3)	販売委託支払手数料	770,398	未払金	186,563

(注1) ウエルスアドバイザー株式会社（旧商号モーニングスター・アセット・マネジメント株式会社）は、2023年3月30日付で商号を変更しております。また、同日付で同一の親会社をもつイー・アドバイザー株式会社と吸収合併しております。

(注2) 資金貸付は、市場金利を勘案した合理的な利率を定め、その返済条件を協議によって決定しております。

(注3) 販売委託の条件は、市場価格を勘案し、取引先との協議によって決定しております。

## 2. 親会社に関する注記

## 親会社情報

SBIグローバルアセットマネジメント株式会社

(旧商号モーニングスター株式会社。東京証券取引所プライム市場に上場)

SBIアセットマネジメント・グループ株式会社

(旧商号SBIグローバルアセットマネジメント株式会社。非上場)

SBIホールディングス株式会社

(東京証券取引所プライム市場に上場)

当事業年度（自 2023年4月1日 至 2024年3月31日）

## 1. 関連当事者との取引

## 財務諸表提出会社と関連当事者との取引

## (ア)財務諸表提出会社の親会社

種類	会社等の名称 又は氏名	所在地	資本金又は 出資金 (百万円)	事業の内容 又は職業	議決権等 の所有 (被所有) 割合(%)	関連当事者との関係	取引の 内容	取引 金額 (千円)	科目	期末 残高 (千円)
親会社	SBIグローバル アセットマネジ メント株式会社	東京都港区	3,363	資産運用 業、金融情 報サービス 事業子会社 の持株会社	(被所有) 間接 97.9%	役員の兼任 経営管理 人員出向・受入 資金の貸付 (注1, 2)	貸付金の 回収	3,250,000	-	-
							貸付利息 の受取	68,587	-	-
							資金貸付	4,500,000	関係会 社短期 貸付金	4,500,000
							貸付利息	48,244	未収利 息	1,010
							経営管理 報酬	607,052	未払金	333,878

(注1) 経営管理報酬は、業務内容を勘案し、双方協議のうえ締結した経営管理契約に基づき決定しております。

(注2) 資金貸付は、市場金利を勘案した合理的な利率を定め、その返済条件を協議によって決定しております。

## (イ)財務諸表提出会社と同一の親会社を持つ会社等

種類	会社等の名称 又は氏名	所在地	資本金又は 出資金 (百万円)	事業の内容 又は職業	議決権等 の所有 (被所有) 割合(%)	関連当事者との関係	取引の 内容	取引 金額 (千円)	科目	期末 残高 (千円)
同一の 親会社 を持つ 会社	ウエルスアドバイ ザー株式会社	東京都港区	30	金融情報 サービス 事業、 投資助言業		資金の貸付 運用への助言 人員出向・受入 データ購入等 (注1)	貸付金の 回収	600,000	-	-
							貸付利息 の受取	5,019	-	-
							貸付利息	96	-	-
	株式会社SBI証券	東京都港区	54,323	証券業		販売委託 (注2)	販売委託 支払手数料	1,057,030	未払金	266,069

(注1) 資金貸付は、市場金利を勘案した合理的な利率を定め、その返済条件を協議によって決定しております。

(注2) 販売委託の条件は、市場価格を勘案し、取引先との協議によって決定しております。

## 2. 親会社に関する注記

## 親会社情報

SBIグローバルアセットマネジメント株式会社

(東京証券取引所プライム市場に上場)

SBIアセットマネジメント・グループ株式会社

(非上場)

SBIホールディングス株式会社

(東京証券取引所プライム市場に上場)

## (1株当たり情報)

	前事業年度	当事業年度
	自 2022年4月1日 至 2023年3月31日	自 2023年4月1日 至 2024年3月31日
1株当たり純資産額	4,316円15銭	4,936円99銭
1株当たり当期純利益	664円03銭	667円03銭
	なお、潜在株式調整後1株当たり当期純利益金額については、潜在株式が存在しないため記載しておりません。	なお、潜在株式調整後1株当たり当期純利益金額については、潜在株式が存在しないため記載しておりません。

(注) 当社は、2022年7月28日付で普通株式1株につき10株の割合で株式分割を行っております。

前事業年度の期首に当該株式分割が行われたと仮定して1株あたり純資産及び1株当たり当期純利益を算定しております。

1株当たり当期純利益の算定上の基礎は、以下のとおりであります。

	前事業年度	当事業年度
	自 2022年4月1日 至 2023年3月31日	自 2023年4月1日 至 2024年3月31日
当期純利益(千円)	613,427	939,405
普通株主に帰属しない金額(千円)		
普通株式に係る当期純利益(千円)	613,427	939,405
期中平均株式数(株)	923,786	1,408,330

(注) 当社は、2022年7月28日付で普通株式1株につき10株の割合で株式分割を行っております。

前事業年度の期首に当該株式分割が行われたと仮定して、前事業年度の期中平均株式数を算定しております。

## (重要な後発事象)

該当事項はありません。

#### 4【利害関係人との取引制限】

委託会社は、「金融商品取引法」の定めるところにより、利害関係人との取引について、次に掲げる行為が禁止されています。

- (1) 自己またはその取締役もしくは執行役との間における取引を行なうことを内容とした運用を行なうこと（投資者の保護に欠け、もしくは取引の公正を害し、または金融商品取引業の信用を失墜させるおそれがないものとして内閣府令で定めるものを除きます。）。
- (2) 運用財産相互間において取引を行なうことを内容とした運用を行なうこと（投資者の保護に欠け、もしくは取引の公正を害し、または金融商品取引業の信用を失墜させるおそれがないものとして内閣府令で定めるものを除きます。）。
- (3) 通常の取引の条件と異なる条件であって取引の公正を害するおそれのある条件で、委託会社の親法人等（委託会社の総株主等の議決権の過半数を保有していることその他の当該金融商品取引業者と密接な関係を有する法人その他の団体として政令で定める要件に該当する者をいいます。以下（4）、（5）において同じ。）または子法人等（委託会社が総株主等の議決権の過半数を保有していることその他の当該金融商品取引業者と密接な関係を有する法人その他の団体として政令で定める要件に該当する者をいいます。以下同じ。）と有価証券の売買その他の取引または金融デリバティブ取引を行なうこと。
- (4) 委託会社の親法人等または子法人等の利益を図るため、その行なう投資運用業に関して運用の方針、運用財産の額もしくは市場の状況に照らして不必要な取引を行なうことを内容とした運用を行なうこと。
- (5) 上記（3）、（4）に掲げるもののほか、委託会社の親法人等または子法人等が関与する行為であって、投資者の保護に欠け、もしくは取引の公正を害し、または金融商品取引業の信用を失墜させるおそれのあるものとして内閣府令で定める行為。

#### 5【その他】

- (1) 定款の変更、その他の重要事項

定款の変更

2022年6月22日付で、発行可能株式総数を変更する定款の変更を行いました。

その他の重要事項

SBIアセットマネジメント株式会社は、2022年8月1日に、SBIアセットマネジメント株式会社、SBI債券・インベストメント・マネジメント株式会社、SBI地方創生アセットマネジメント株式会社の3社合併をいたしました。なお、SBIアセットマネジメント株式会社を存続会社とし、合併後は同商号を継承いたしました。

また、合併後のSBIアセットマネジメント株式会社は、2023年4月1日に、新生インベストメント・マネジメント株式会社と合併をいたしました。なお、SBIアセットマネジメント株式会社を存続会社とし、合併後は同商号を継承いたしました。

- (2) 訴訟事件その他会社に重要な影響を与えることが予想される事実

該当事項はありません。

## 第2【その他の関係法人の概況】

## 1【名称、資本金の額及び事業の内容】

## (1) 受託会社

名 称	資本金の額 (2024年3月末現在)	事業の内容
三菱UFJ信託銀行株式会社	324,279百万円	銀行法に基づき銀行業を営むとともに、金融機関の信託業務の兼営等に関する法律に基づき信託業務を営んでいます。

## &lt;再信託受託会社の概要&gt;

名称 : 日本マスタートラスト信託銀行株式会社

資本金の額 : 10,000百万円(2024年3月末現在)

事業の内容 : 銀行法に基づき銀行業を営むとともに、金融機関の信託業務の兼営等に関する法律に基づき信託業務を営んでいます。

再信託の目的 : 原信託契約にかかる信託業務の一部(信託財産の管理)を原信託受託者から再信託受託者(日本マスタートラスト信託銀行株式会社)へ委託するため、原信託財産のすべてを再信託受託者へ移管することを目的とします。

## (2) 販売会社

名 称	資本金の額 (2024年3月末現在)	事業の内容
オリックス銀行株式会社	45,000百万円	銀行法に基づき銀行業を営んでいます。

## 2【関係業務の概要】

## (1) 受託会社

ファンドの信託財産に属する有価証券の管理・計算事務などを行いません。

## (2) 販売会社

日本におけるファンドの募集、解約、収益分配金および償還金の取扱いなどを行いません。

## 3【資本関係】

(持株比率5.0%以上を記載します。)

## (1) 受託会社

該当事項はありません。

## (2) 販売会社

該当事項はありません。



### 第3【その他】

#### (1) 目論見書の表紙から本文の前までの記載等について

金融商品取引法（昭和23年法律第25号）第13条の規定に基づく目論見書である旨を記載することがあります。

目論見書の別称として「投資信託説明書（交付目論見書）」または「投資信託説明書（請求目論見書）」という名称を用いることがあります。

委託会社等の情報、受託会社に関する情報を記載することがあります。

詳細な情報の入手方法として、以下の事項を記載することがあります。

- ・委託会社のホームページアドレス、電話番号および受付時間等
- ・請求目論見書の入手方法および投資信託約款が請求目論見書に掲載されている旨  
使用開始日を記載することがあります。
- 届出の効力に関する事項について、次に掲げるいずれかの内容を記載することがあります。
- ・届出をした日および当該届出の効力の発生の有無を確認する方法
- ・届出をした日、届出が効力を生じている旨および効力発生日  
次の事項を記載することがあります。
- ・投資信託の財産は受託会社において信託法に基づき分別管理されている旨
- ・請求目論見書は投資者の請求により販売会社から交付される旨および当該請求を行った場合にはその旨の記録をしておくべきである旨
- ・「ご購入に際しては、本書の内容を十分にお読みください。」との趣旨を示す記載  
ファンドの形態等を記載することがあります。

委託会社の名称およびロゴマーク、図案等を採用することがあります。

#### (2) 交付目論見書に最新の運用実績を記載することがあります。

#### (3) 請求目論見書に当ファンドの投資信託約款の全文を記載します。

# 独立監査人の監査報告書

2024年5月24日

SBIアセットマネジメント株式会社

取締役会 御中

有限責任監査法人トーマツ  
東京事務所

指定有限責任社員  
業務執行社員  
公認会計士 田 篤 照 夫

指定有限責任社員  
業務執行社員  
公認会計士 郷 右 近 隆 也

## 監査意見

当監査法人は、金融商品取引法第193条の2第1項の規定に基づく監査証明を行うため、「委託会社等の経理状況」に掲げられているSBIアセットマネジメント株式会社の2023年4月1日から2024年3月31日までの第38期事業年度の財務諸表、すなわち、貸借対照表、損益計算書、株主資本等変動計算書、重要な会計方針及びその他の注記について監査を行った。

当監査法人は、上記の財務諸表が、我が国において一般に公正妥当と認められる企業会計の基準に準拠して、SBIアセットマネジメント株式会社の2024年3月31日現在の財政状態及び同日をもって終了する事業年度の経営成績を、全ての重要な点において適正に表示しているものと認める。

## 監査意見の根拠

当監査法人は、我が国において一般に公正妥当と認められる監査の基準に準拠して監査を行った。監査の基準における当監査法人の責任は、「財務諸表監査における監査人の責任」に記載されている。当監査法人は、我が国における職業倫理に関する規定に従って、会社から独立しており、また、監査人としてのその他の倫理上の責任を果たしている。当監査法人は、意見表明の基礎となる十分かつ適切な監査証拠を入手したと判断している。

## その他の記載内容

その他の記載内容は、監査した財務諸表を含む開示書類に含まれる情報のうち、財務諸表及びその監査報告書以外の情報である。

当監査法人は、その他の記載内容が存在しないと判断したため、その他の記載内容に対するいかなる作業も実施していない。

## 財務諸表に対する経営者及び監査役の責任

経営者の責任は、我が国において一般に公正妥当と認められる企業会計の基準に準拠して財務諸表を作成し適正に表示することにある。これには、不正又は誤謬による重要な虚偽表示のない財務諸表を作成し適正に表示するために経営者が必要と判断した内部統制を整備及び運用することが含まれる。

財務諸表を作成するに当たり、経営者は、継続企業の前提に基づき財務諸表を作成することが適切であるかどうかを評価し、我が国において一般に公正妥当と認められる企業会計の基準に基づいて継続企業に関する事項を開示する必要がある場合には当該事項を開示する責任がある。

監査役の責任は、財務報告プロセスの整備及び運用における取締役の職務の執行を監視することにある。

## 財務諸表監査における監査人の責任

監査人の責任は、監査人が実施した監査に基づいて、全体としての財務諸表に不正又は誤謬による重要な虚偽表示がないかどうかについて合理的な保証を得て、監査報告書において独立の立場から財務諸表に対する意見を表明することにある。虚偽表示は、不正又は誤謬により発生する可能性があり、個別に又は集計すると、財務諸表の利用者の意思決定に影響を与えると合理的に見込まれる場合に、重要性があると判断される。

監査人は、我が国において一般に公正妥当と認められる監査の基準に従って、監査の過程を通じて、職業的専門家としての判断を行い、職業的懐疑心を保持して以下を実施する。

- ・ 不正又は誤謬による重要な虚偽表示リスクを識別し、評価する。また、重要な虚偽表示リスクに対応した監査手続を立案し、実施する。監査手続の選択及び適用は監査人の判断による。さらに、意見表明の基礎となる十分かつ適切な監査証拠を入手する。
- ・ 財務諸表監査の目的は、内部統制の有効性について意見表明するためのものではないが、監査人は、リスク評価の実施に際して、状況に応じた適切な監査手続を立案するために、監査に関連する内部統制を検討する。
- ・ 経営者が採用した会計方針及びその適用方法の適切性、並びに経営者によって行われた会計上の見積りの合理性及び関連する注記事項の妥当性を評価する。
- ・ 経営者が継続企業を前提として財務諸表を作成することが適切であるかどうか、また、入手した監査証拠に基づき、継続企業の前提に重要な疑義を生じさせるような事象又は状況に関して重要な不確実性が認められるかどうか結論付ける。継続企業の前提に関する重要な不確実性が認められる場合は、監査報告書において財務諸表の注記事項に注意を喚起すること、又は重要な不確実性に関する財務諸表の注記事項が適切でない場合は、財務諸表に対して除外事項付意見を表明することが求められている。監査人の結論は、監査報告書日までに入手した監査証拠に基づいているが、将来の事象や状況により、企業は継続企業として存続できなくなる可能性がある。
- ・ 財務諸表の表示及び注記事項が、我が国において一般に公正妥当と認められる企業会計の基準に準拠しているかどうかとともに、関連する注記事項を含めた財務諸表の表示、構成及び内容、並びに財務諸表が基礎となる取引や会計事象を適正に表示しているかどうかを評価する。

監査人は、監査役に対して、計画した監査の範囲とその実施時期、監査の実施過程で識別した内部統制の重要な不備を含む監査上の重要な発見事項、及び監査の基準で求められているその他の事項について報告を行う。

#### 利害関係

会社と当監査法人又は業務執行社員との間には、公認会計士法の規定により記載すべき利害関係はない。

以上

- 
1. 上記は監査報告書の原本に記載された事項を電子化したものであり、その原本は当社が別途保管しております。
  2. XBRLデータは監査の対象に含まれておりません。

# 独立監査人の監査報告書

令和6年7月5日

SBIアセットマネジメント株式会社

取締役会 御中

有限責任監査法人トーマツ  
東京事務所指定有限責任社員 公認会計士 中島紀子  
業務執行社員

## 監査意見

当監査法人は、金融商品取引法第193条の2第1項の規定に基づく監査証明を行うため、「ファンドの経理状況」に掲げられているオリックス 先進国株式マーケット・プラス・ファンドの令和5年4月21日から令和6年4月22日までの計算期間の財務諸表、すなわち、貸借対照表、損益及び剰余金計算書、注記表並びに附属明細表について監査を行った。

当監査法人は、上記の財務諸表が、我が国において一般に公正妥当と認められる企業会計の基準に準拠して、オリックス 先進国株式マーケット・プラス・ファンドの令和6年4月22日現在の信託財産の状態及び同日をもって終了する計算期間の損益の状況を、全ての重要な点において適正に表示しているものと認める。

## 監査意見の根拠

当監査法人は、我が国において一般に公正妥当と認められる監査の基準に準拠して監査を行った。監査の基準における当監査法人の責任は、「財務諸表監査における監査人の責任」に記載されている。当監査法人は、我が国における職業倫理に関する規定に従って、SBIアセットマネジメント株式会社及びファンドから独立しており、また、監査人としてのその他の倫理上の責任を果たしている。当監査法人は、意見表明の基礎となる十分かつ適切な監査証拠を入手したと判断している。

## その他の記載内容

その他の記載内容は、有価証券報告書及び有価証券届出書（訂正有価証券届出書を含む。）に含まれる情報のうち、財務諸表及びその監査報告書以外の情報である。経営者の責任は、その他の記載内容を作成し開示することにある。

当監査法人の財務諸表に対する監査意見の対象にはその他の記載内容は含まれておらず、当監査法人はその他の記載内容に対して意見を表明するものではない。

財務諸表監査における当監査法人の責任は、その他の記載内容を通読し、通読の過程において、その他の記載内容と財務諸表又は当監査法人が監査の過程で得た知識との間に重要な相違があるかどうか検討すること、また、そのような重要な相違以外にその他の記載内容に重要な誤りの兆候があるかどうか注意を払うことにある。

当監査法人は、実施した作業に基づき、その他の記載内容に重要な誤りがあると判断した場合には、その事実を報告することが求められている。

その他の記載内容に関して、当監査法人が報告すべき事項はない。

## 財務諸表に対する経営者の責任

経営者の責任は、我が国において一般に公正妥当と認められる企業会計の基準に準拠して財務諸表を作成し適正に表示することにある。これには、不正又は誤謬による重要な虚偽表示のない財務諸表を作成し適正に表示するために経営者が必要と判断した内部統制を整備及び運用することが含まれる。

財務諸表を作成するに当たり、経営者は、継続企業の前提に基づき財務諸表を作成することが適切であるかどうかを評価し、我が国において一般に公正妥当と認められる企業会計の基準に基づいて継続企業に関する事項を開示する必要がある場合には当該事項を開示する責任がある。

#### 財務諸表監査における監査人の責任

監査人の責任は、監査人が実施した監査に基づいて、全体としての財務諸表に不正又は誤謬による重要な虚偽表示がないかどうかについて合理的な保証を得て、監査報告書において独立の立場から財務諸表に対する意見を表明することにある。虚偽表示は、不正又は誤謬により発生する可能性があり、個別に又は集計すると、財務諸表の利用者の意思決定に影響を与えると合理的に見込まれる場合に、重要性があると判断される。

監査人は、我が国において一般に公正妥当と認められる監査の基準に従って、監査の過程を通じて、職業的専門家としての判断を行い、職業的懐疑心を保持して以下を実施する。

- ・ 不正又は誤謬による重要な虚偽表示リスクを識別し、評価する。また、重要な虚偽表示リスクに対応した監査手続を立案し、実施する。監査手続の選択及び適用は監査人の判断による。さらに、意見表明の基礎となる十分かつ適切な監査証拠を入手する。
- ・ 財務諸表監査の目的は、内部統制の有効性について意見表明するためのものではないが、監査人は、リスク評価の実施に際して、状況に応じた適切な監査手続を立案するために、監査に関連する内部統制を検討する。
- ・ 経営者が採用した会計方針及びその適用方法の適切性、並びに経営者によって行われた会計上の見積りの合理性及び関連する注記事項の妥当性を評価する。
- ・ 経営者が継続企業を前提として財務諸表を作成することが適切であるかどうか、また、入手した監査証拠に基づき、継続企業の前提に重要な疑義を生じさせるような事象又は状況に関して重要な不確実性が認められるかどうか結論付ける。継続企業の前提に関する重要な不確実性が認められる場合は、監査報告書において財務諸表の注記事項に注意を喚起すること、又は重要な不確実性に関する財務諸表の注記事項が適切でない場合は、財務諸表に対して除外事項付意見を表明することが求められている。監査人の結論は、監査報告書日までに入手した監査証拠に基づいているが、将来の事象や状況により、ファンドは継続企業として存続できなくなる可能性がある。
- ・ 財務諸表の表示及び注記事項が、我が国において一般に公正妥当と認められる企業会計の基準に準拠しているかどうかとともに、関連する注記事項を含めた財務諸表の表示、構成及び内容、並びに財務諸表が基礎となる取引や会計事象を適正に表示しているかどうかを評価する。

監査人は、経営者に対して、計画した監査の範囲とその実施時期、監査の実施過程で識別した内部統制の重要な不備を含む監査上の重要な発見事項、及び監査の基準で求められているその他の事項について報告を行う。

#### 利害関係

SBIアセットマネジメント株式会社及びファンドと当監査法人又は業務執行社員との間には、公認会計士法の規定により記載すべき利害関係はない。

以上

- 
1. 上記は監査報告書の原本に記載された事項を電子化したものであり、その原本は当社が別途保管しております。
  2. XBRLデータは監査の対象には含まれておりません。