

【表紙】

【提出書類】	有価証券届出書
【提出先】	関東財務局長殿
【提出日】	2024年8月13日提出
【発行者名】	アセットマネジメントOne株式会社
【代表者の役職氏名】	取締役社長 杉原 規之
【本店の所在の場所】	東京都千代田区丸の内一丁目8番2号
【事務連絡者氏名】	酒井 隆
【電話番号】	03-6774-5100
【届出の対象とした募集(売出) 内国投資信託受益証券に係るファン ドの名称】	MHAM6資産バランスファンド(年1回決算型)
【届出の対象とした募集(売出) 内国投資信託受益証券の金額】	1兆円を上限とします。
【縦覧に供する場所】	該当事項はありません。

第一部【証券情報】

(1) 【ファンドの名称】

MHAM6 資産バランスファンド（年1回決算型）（以下「当ファンド」といいます。）

ただし、愛称として「六花選（年1回決算型）」という名称を用いることがあります。

(2) 【内国投資信託受益証券の形態等】

追加型証券投資信託の振替内国投資信託受益権（以下「受益権」と称することがあります。）です。

ファンドの受益権は、社債、株式等の振替に関する法律（以下「社振法」といいます。）の規定の適用を受けることとし、受益権の帰属は、後述の「(11) 振替機関に関する事項」に記載の振替機関および当該振替機関の下位の口座管理機関（社振法第2条に規定する「口座管理機関」をいい、振替機関を含め、以下「振替機関等」といいます。）の振替口座簿に記載または記録されることにより定まります（以下、振替口座簿に記載または記録されることにより定まる受益権を「振替受益権」といいます。）。委託会社であるアセットマネジメントOne株式会社は、やむを得ない事情等がある場合を除き、当該振替受益権を表示する受益証券を発行しません。また、振替受益権には無記名式や記名式の形態はありません。

また、当ファンドについて、委託会社の依頼により、信用格付業者から提供され、若しくは閲覧に供された信用格付けまたは信用格付業者から提供され、若しくは閲覧に供される予定の信用格付けはありません。

(3) 【発行（売出）価額の総額】

1兆円を上限とします。

(4) 【発行（売出）価格】

取得申込日の翌営業日の基準価額とします。

「基準価額」とは、ファンドの資産総額から負債総額を控除して求めた金額（純資産総額）を、計算日における受益権総口数で除した価額をいいます。ただし、便宜上1万口あたりに換算した価額で表示されることがあります。

基準価額については、販売会社または委託会社にお問い合わせください。なお、委託会社に対する照会は下記においてできます。

照会先の名称	ホームページアドレス	電話番号
アセットマネジメントOne株式会社	https://www.am-one.co.jp/	0120-104-694

注：電話番号はコールセンターのものであります（以下同じ）。

電話によるお問い合わせは、営業日の午前9時から午後5時までとさせていただきます。（以下同じ。）

(5) 【申込手数料】

申込手数料(受益権1口あたり)は、取得申込日の翌営業日の基準価額に、3.3%(税抜3%)を上限に各販売会社が定める手数料率を乗じて得た額とします。なお、申込手数料には、消費税ならびに地方消費税に相当する金額（以下「消費税等相当額」といいます。）が課せられます。

申込手数料については、販売会社にお問い合わせください。

「分配金再投資コース」を選択された場合の収益分配金は、毎計算期末の翌営業日に原則として税金を差し引いた後、自動的に無手数料で再投資されます。

(6) 【申込単位】

申込単位は各販売会社が定める単位とします。

「分配金受取コース」および「分配金再投資コース」による取得申込が可能です。販売会社によっては、どちらか一方のコースのみの取扱いとなる場合があります。なお、「分配金再投資コース」を選択されたお申込者は、収益分配金の再投資に際し、1口の整数倍をもって取得することができます。

申込単位および取扱コースについては、販売会社にお問い合わせください。

当初元本は1口当たり1円です。

(7) 【申込期間】

2024年8月14日から2025年2月12日まで

申込期間は、上記期間終了前に有価証券届出書を提出することによって更新されます。

(8) 【申込取扱場所】

当ファンドの申込取扱場所(以下「販売会社」といいます。)については、下記の委託会社の照会先までお問い合わせください。

照会先の名称	ホームページアドレス	電話番号
アセットマネジメントOne株式会社	https://www.am-one.co.jp/	0120-104-694

(9) 【払込期日】

取得申込代金は、販売会社が定める期日までに、販売会社にお支払いいただきます。

各取得申込日の発行価額の総額は、追加信託が行われる日に、販売会社により、アセットマネジメントOne株式会社(「委託者」または「委託会社」といいます。)の指定する口座を経由して、みずほ信託銀行株式会社(「受託者」または「受託会社」といいます。)の指定するファンド口座(受託会社が再信託している場合は、当該再信託受託会社の指定するファンド口座)に払い込まれます。

(10) 【払込取扱場所】

取得申込代金は、お申込みの販売会社にお支払いください。なお、払込取扱場所については、下記の委託会社の照会先までお問い合わせください。

照会先の名称	ホームページアドレス	電話番号
アセットマネジメントOne株式会社	https://www.am-one.co.jp/	0120-104-694

(11) 【振替機関に関する事項】

ファンドの受益権にかかる振替機関は以下の通りです。

株式会社証券保管振替機構

(12) 【その他】

投資信託振替制度における振替受益権について

当ファンドの受益権は、社振法の規定の適用を受け、上記「(11) 振替機関に関する事項」に記載の振替機関の振替業にかかる業務規程等の規則にしたがって取り扱われるものとします。

ファンドの分配金、償還金、換金代金は、社振法および上記「(11) 振替機関に関する事項」に記載の振替機関の業務規程その他の規則にしたがって支払われます。

投資信託振替制度(以下「振替制度」といいます。)においては、ファンドの受益権の発生、消滅、移転をコンピュータシステムにて管理します。ファンドの設定、解約、償還等がコンピュータシステム上の帳簿(「振替口座簿」といいます。)への記載・記録によって行われます。

第二部【ファンド情報】

第1【ファンドの状況】

1【ファンドの性格】

(1)【ファンドの目的及び基本的性格】

MHAM海外債券マザーファンド受益証券、海外好配当株マザーファンド受益証券、MHAMグローバルREITマザーファンド受益証券、MHAM日本債券マザーファンド受益証券、MHAM好配当利回り株マザーファンド受益証券およびMHAM J-REITマザーファンド受益証券（以下、各々を「マザーファンド受益証券」ということがあります。）への投資を通じて、国内および海外の公社債、株式および不動産投資信託証券（一般社団法人投資信託協会規則に定める不動産投資信託証券をいいます。以下同じ。）への分散投資を行い、安定した収益の確保を図るとともに、信託財産の中・長期的な成長を目指します。

<ファンドの特色>

6つの異なる資産（国内および海外の公社債・株式・不動産投資信託証券（不動産投信））へ分散投資を行います。

- ・各資産への投資配分は、均等配分 [1/6ずつ] を原則とします。
- ・外貨建資産については、原則として為替ヘッジを行いません。

5,000億円を上限に信託金を追加することができます。なお、信託金の上限額については、受託会社と合意のうえ変更することができます。

一般社団法人投資信託協会が定める分類方法において、以下のように分類・区分されます。

<商品分類>

・商品分類表

単位型・追加型	投資対象地域	投資対象資産 (収益の源泉となる資産)
単位型	国内	株式
	海外	債券
		不動産投信
追加型	内外	その他資産 ()
		資産複合

(注) 当ファンドが該当する商品分類を網掛け表示しています。

・商品分類定義

追加型	一度設定されたファンドであってもその後追加設定が行われ従来の信託財産とともに運用されるファンドをいう。
内外	目論見書又は投資信託約款において、国内及び海外の資産による投資収益を実質的に源泉とする旨の記載があるものをいう。
資産複合	目論見書又は投資信託約款において、「株式」、「債券」、「不動産投信」及び「その他資産」のうち、複数の資産による投資収益を実質的に源泉とする旨の記載があるものをいう。

<属性区分>

・属性区分表

投資対象資産 (実際の組入資産)	決算頻度	投資対象地域	投資形態
株式 一般 大型株 中小型株	年1回		ファミリーファンド
債券 一般 公債 社債 その他債券 クレジット属性 ()	年2回	グローバル (日本を含む)	ファンド・オブ・ファンズ
不動産投信 その他資産 (投資信託証券) ¹	年4回	日本 北米 欧州 アジア オセアニア	為替ヘッジ ²
資産複合 () 資産配分固定型 資産配分変更型	年6回 (隔月)	中南米 アフリカ 中近東 (中東)	あり ()
	年12回 (毎月)	エマージング	なし
	日々		
	その他 ()		

1 当ファンドが投資信託証券への投資を通じて実質的な投資対象とする資産は、「資産複合（株式・債券・不動産投信）/資産配分固定型」です。

2 「為替ヘッジ」は、対円での為替変動リスクに対するヘッジの有無を記載しております。

(注) 当ファンドが該当する属性区分を網掛け表示しています。

・属性区分定義

その他資産 (投資信託証券)	目論見書又は投資信託約款において、主として「株式」、「債券」及び「不動産投信」以外の資産に投資する旨の記載があるものをいい、括弧内の記載はその該当資産を表す。
資産複合 (株式・債券・不動産投信) 資産配分固定型	目論見書又は投資信託約款において、複数資産を投資対象とし、組入比率については固定的とする旨の記載があるものをいう。なお、括弧内の記載はその該当複数資産を表す。 当ファンドは、主としてマザーファンド受益証券（投資信託証券）への投資を通じて、株式、債券、不動産投信に投資を行います。
年1回	目論見書又は投資信託約款において、年1回決算する旨の記載があるものをいう。
グローバル (日本を含む)	目論見書又は投資信託約款において、組入資産による投資収益が、日本を含む世界の資産を源泉とする旨の記載があるものをいう。
ファミリーファンド	目論見書又は投資信託約款において、親投資信託（ファンド・オブ・ファンズにのみ投資されるものを除く。）を投資対象として投資するものをいう。
為替ヘッジなし	目論見書又は投資信託約款において、為替のヘッジを行わない旨の記載があるもの又は為替のヘッジを行う旨の記載がないものをいう。

(注1) 商品分類および属性区分は、委託会社が目論見書または約款の記載内容等に基づいて分類しています。

(注2) 当ファンドが該当しない商品分類および属性区分の定義につきましては、一般社団法人投資信託協会のホームページ (<https://www.toushin.or.jp/>) でご覧いただけます。

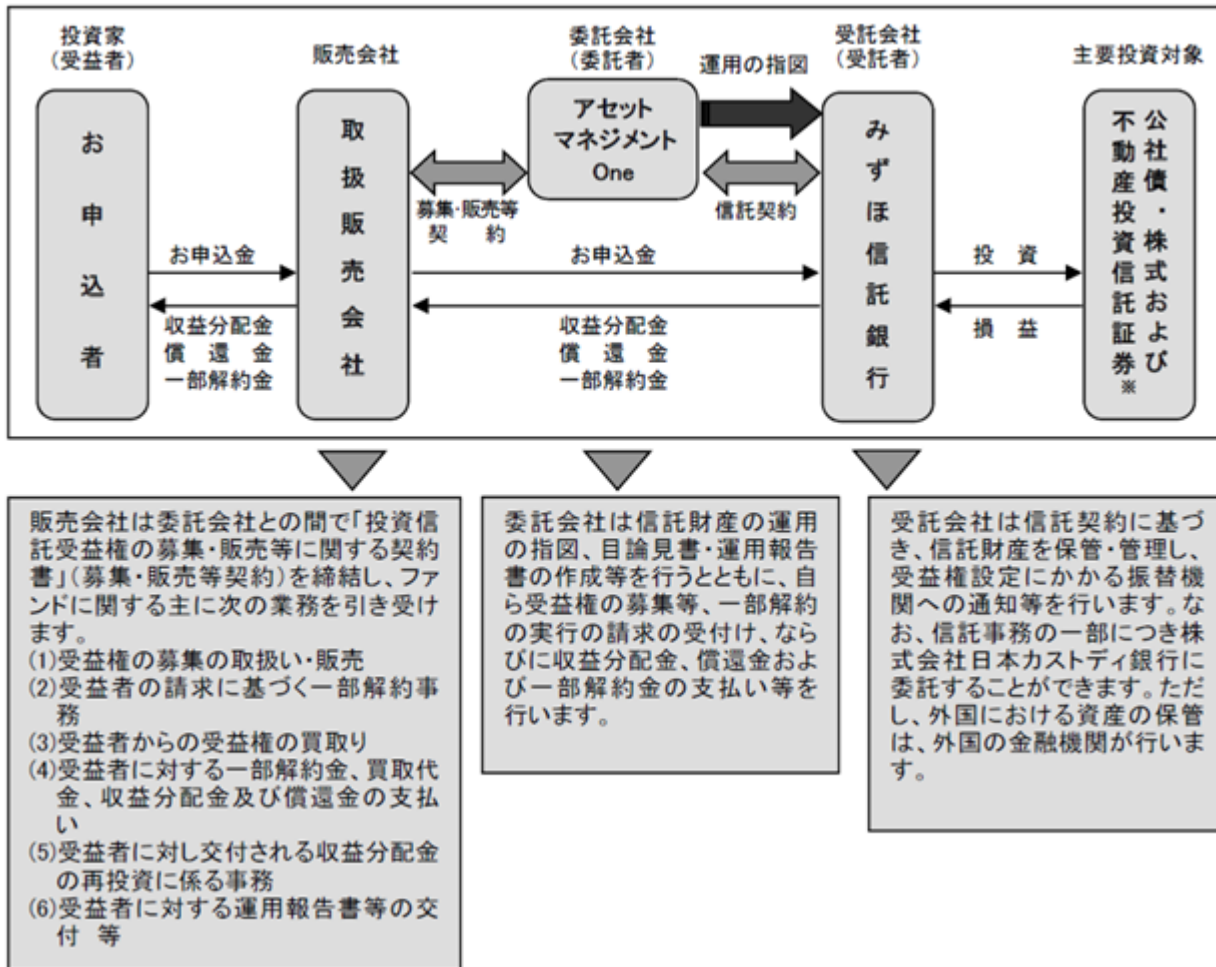
(注3) 当ファンドはマザーファンド受益証券（投資信託証券）への投資を通じて、株式、債券および不動産投信（不動産投資信託証券）を主要投資対象とします。したがって、「商品分類」における投資対象資産と、「属性区分」における投資対象資産の分類・区分は異なります。

(2) 【ファンドの沿革】

2015年4月20日	信託契約締結、当ファンドの設定・運用開始
2016年10月1日	ファンドの委託会社としての業務をみずほ投信投資顧問株式会社からアセットマネジメントOne株式会社に承継
2023年8月11日	信託期間を2048年5月12日までに変更（当初は2028年5月12日まで）

(3) 【ファンドの仕組み】

当ファンドの運営の仕組み



主要投資対象である国内および海外の公社債、株式および不動産投資信託証券には、主として、各マザーファンドを通じて投資を行います。

委託会社は、MHAMグローバルREITマザーファンドについてマッコーリー・インベストメント・マネジメント・グローバル・リミテッド（以下「マッコーリー・アセット・マネジメント」と称する場合があります。）に運用の指図に関する権限の一部を委託します。なお、マッコーリー・アセット・マネジメントは、その委託を受けた運用の指図に関する権限の一部（REIT等の投資判断の一部）を、グループ会社であるマッコーリー・インベストメント・マネジメント・アドバイザーズ（マッコーリー・インベストメント・マネジメント・ビジネス・トラストの1シリーズ）（以下「マッコーリーIMアドバイザーズ」と称する場合があります。）、マッコーリー・インベストメント・マネジメント・ヨーロッパ・リミテッド（以下「マッコーリーIMヨーロッパ」と称する場合があります。）ならびにマッコーリー・ファンズ・マネジメント（香港）リミテッド（以下「マッコーリーFM香港」と称する場合があります。）に再委託します。

マッコーリー・アセット・マネジメント（投資顧問会社）は、委託会社との間の「証券投資信託の信託財産運用権限委託に関する契約〔MHAMグローバルREITマザーファンド〕」（以下「外部委託契約」といいます。）に基づき、当ファンドが主要投資対象とする当マザーファンドに関し、委託会社より運用の指図に関する権限の一部（円の余資運用の指図を除く信託財産の運用の指図権限）の委託を受けて、投資判断および発注等を行います。

Macquarie Bank Limited（以下「MBL」といいます）を除き、当資料に記載のマッコーリーグループの法人は何れも1959年銀行法（オーストラリア連邦）上の預金受入機関として認可されておらず、これらの法人の債務はMBLの預金その他の債務を意味するものではありません。別段の記載がない限りMBLは上述の法人の何れに対しても、その債務に関する保証またはそれ以外の支援提供を行うものではありません。

委託会社は海外好配当株マザーファンドについて、アセットマネジメントOne U.S.A.・インクから運用に関する助言を受けます。

ファミリーファンド方式の仕組み

当ファンドは「MHAM海外債券マザーファンド」、「海外好配当株マザーファンド」、「MHAMグローバルREITマザーファンド」、「MHAM日本債券マザーファンド」、「MHAM好配当利回り株マザーファンド」および「MHAM J-REITマザーファンド」をマザーファンドとするファミリーファンド方式で運用を行います。

ファミリーファンド方式



ファミリーファンド方式とは、投資家の皆様からお預かりした資金をまとめてベビーファンドとし、その資金をマザーファンドに投資することにより、その実質的な運用をマザーファンドにて行う仕組みです。

マザーファンドのほかに、公社債・株式・不動産投資信託証券（不動産投信）等に直接投資する場合があります。

委託会社の概況

名称：アセットマネジメントOne株式会社

本店の所在の場所：東京都千代田区丸の内一丁目8番2号

資本金の額

20億円（2024年5月31日現在）

委託会社の沿革

1985年7月1日	会社設立
1998年3月31日	「証券投資信託法」に基づく証券投資信託の委託会社の免許取得
1998年12月1日	証券投資信託法の改正に伴う証券投資信託委託業のみなし認可

1999年10月1日	第一ライフ投信投資顧問株式会社を存続会社として興銀エヌダブリュ・アセットマネジメント株式会社および日本興業投信株式会社と合併し、社名を興銀第一ライフ・アセットマネジメント株式会社とする。
2008年1月1日	「興銀第一ライフ・アセットマネジメント株式会社」から「D I A Mアセットマネジメント株式会社」に商号変更
2016年10月1日	D I A Mアセットマネジメント株式会社、みずほ投信投資顧問株式会社、新光投信株式会社、みずほ信託銀行株式会社(資産運用部門)が統合し、商号をアセットマネジメントOne株式会社に変更

大株主の状況

(2024年5月31日現在)

株主名	住所	所有株数	所有比率
株式会社みずほフィナンシャルグループ	東京都千代田区大手町一丁目5番5号	28,000株 ¹	70.0% ²
第一生命ホールディングス株式会社	東京都千代田区有楽町一丁目13番1号	12,000株	30.0% ²

1：A種種類株式(15,510株)を含みます。

2：普通株式のみの場合の所有比率は、株式会社みずほフィナンシャルグループ51.0%、第一生命ホールディングス株式会社49.0%

2【投資方針】

(1)【投資方針】

基本方針

この投資信託は、安定した収益の確保と信託財産の中・長期的な成長を図ることを目標に運用を行います。

運用方法

1. 主要投資対象

MHAM海外債券マザーファンド受益証券、海外好配当株マザーファンド受益証券、MHAMグローバルREITマザーファンド受益証券、MHAM日本債券マザーファンド受益証券、MHAM好配当利回り株マザーファンド受益証券およびMHAM J-REITマザーファンド受益証券を主要投資対象とします。このほか、国内および海外の公社債、株式および不動産投資信託証券等に直接投資することがあります。

2. 投資態度

a. 主として、MHAM海外債券マザーファンド受益証券、海外好配当株マザーファンド受益証券、MHAMグローバルREITマザーファンド受益証券、MHAM日本債券マザーファンド受益証券、MHAM好配当利回り株マザーファンド受益証券およびMHAM J-REITマザーファンド受益証券への投資を通じて、国内および海外の公社債、株式および不動産投資信託証券への分散投資を行い、安定した収益の確保を図るとともに、信託財産の中・長期的な成長を目指します。

b．各マザーファンド受益証券への投資配分については、均等配分を原則として、それぞれ16.6% ±5%の範囲内となるよう各マザーファンド受益証券へ投資を行うことを基本とします。

小数点第2位を切り捨てて表示。以下同じ。

c．マザーファンド受益証券への投資比率は、高位を維持することを基本とします。

d．実質組入外貨建資産については、原則として為替ヘッジを行いません。

e．市況動向やファンドの資金事情等によっては、上記のような運用が行われないことがあります。

ファンドの投資プロセス

(1) 各資産への投資配分比率

国内および海外の公社債、株式および不動産投資信託証券への投資配分は、均等配分を原則とします。

各資産へは、各マザーファンドを通じて投資を行います。各マザーファンドへの投資配分については、均等配分を原則としますが、追加設定・解約などの当ファンドの資金状況および各マザーファンドを通じて投資を行う各資産の市況動向等によっては、それぞれ16.6% ±5%の範囲内で投資配分比率を調整する場合があります。

*均等配分へのリバランスは随時行います。

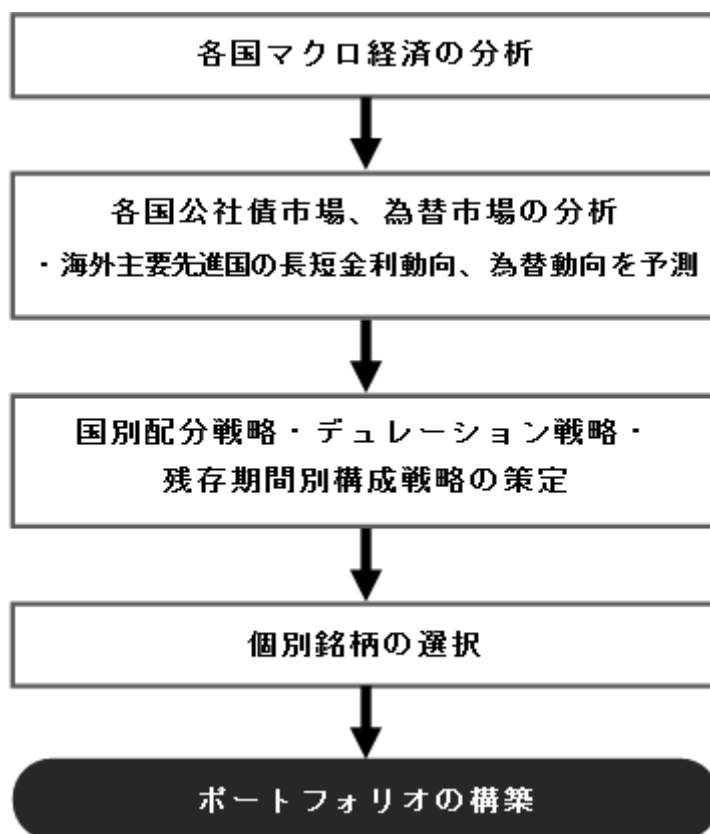
<参考> 不動産投資信託とは？

不動産投資信託（Real Estate Investment Trust：リート）は、投資家から資金を集め、主に“賃貸料収入が得られる不動産”（オフィスビル、商業施設、賃貸マンションなど）に投資して、そこから得られた賃貸料収入や不動産の売却益を投資家に配当する金融商品です。



(2) 各マザーファンドの投資プロセス

< MHAM海外債券マザーファンドが行う海外の公社債への投資プロセス >

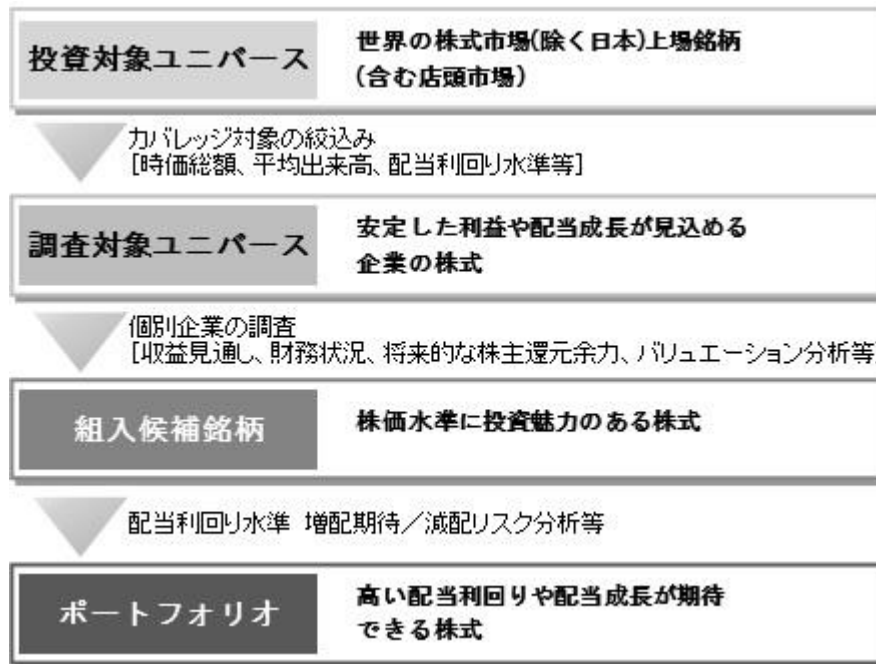


- 1 各国マクロ経済の分析を基に、各国公社債市場・為替市場の分析を行い、海外主要先進国の長短金利動向および為替動向を予測します。
- 2 1を基に、当マザーファンドのベンチマークであるFTSE世界国債指数（除く日本、為替ノーヘッジ・円ベース）の国別構成比を考慮し、国別配分戦略・デュレーション戦略・残存期間別構成戦略を策定します。
- 3 これらの戦略に則した個別銘柄を選択し、当マザーファンドのポートフォリオを構築します。個別銘柄の選択にあたっては、信用リスク・流動性リスクを十分に勘案し、海外主要先進国の国債を中心に投資を行います。

当マザーファンドは、原則として、A格相当以上の格付けを有する公社債を投資対象とします。

* 上記の投資プロセスは、今後変更される場合があります。

< 海外好配当株マザーファンドが行う海外の株式への投資プロセス >



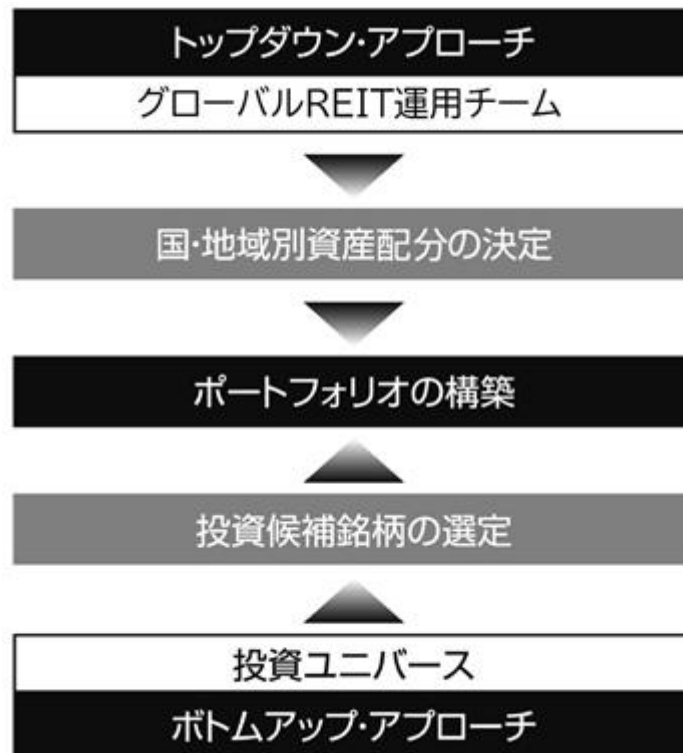
1. 世界の株式市場（除く日本）上場銘柄（含む店頭市場）を対象に、平均出来高、時価総額などの流動性チェックに加え、予想配当利回り水準や配当原資となる将来のフリーキャッシュフローの成長率などの配当に着目した銘柄の絞り込みを行います。
2. 産業動向調査・個別企業調査の結果に基づき、各企業の定性評価を行い、収益見通しや将来的な株主還元余力を分析します。
3. 各企業の定性評価に加えて、各銘柄の株価水準（バリュエーション）を評価した上で、組入候補銘柄を選定します。なお、選定にあたっては、各銘柄の流動性を十分に勘案します。
4. 増配期待や減配リスクなどを総合的に評価・分析した上で、安定的に高い配当利回りが期待できる銘柄や、将来的な増配や復配、特別配当の実施などが期待できる銘柄を中心に選別します。ポートフォリオ全体のリスク水準、銘柄分散などに留意しつつ、ファンドの商品性に基づきポートフォリオを構築します。

米国株式の銘柄選定にあたっては、アセットマネジメントOne U.S.A.・インクの投資助言を活用します。

* 上記のプロセスは、今後変更される場合があります。

<MHAMグローバルREITマザーファンドが行う海外の不動産投資信託証券への投資プロセス>

マッコーリー・アセット・マネジメントにより以下のプロセスのもとで行われます。なお、マッコーリー・アセット・マネジメントは、委託を受けた運用の指図に関する権限の一部（REIT等の投資判断の一部）を、グループ会社であるマッコーリーIMアドバイザーズ、マッコーリーIMヨーロッパならびにマッコーリーFM香港に再委託します。



1. トップダウン・アプローチにより、グローバルREIT運用チームが、世界の経済・不動産市場見通し、不動産投資信託証券市場のバリュエーション、為替見通しなどを分析します。これらに基づき、国・地域別の資産配分を決定します。
2. ボトムアップ・アプローチでは、各地域のポートフォリオ・マネジャーにおいて、証券の特性（流動性、収益予測のトレンド、賃貸収入の質など）、経営状況（財務諸表、ビジネス戦略など）、不動産・物件の特性（不動産・物件の資産としての質、潜在成長性など）について分析を行い、銘柄選択を行います。

マッコーリー・アセット・マネジメントは、オーストラリアを代表する総合金融グループであるマッコーリー・グループの一員で、2024年3月末現在において、約9,380億豪ドル（約92.4兆円）の資産を運用するオーストラリアで最大規模の運用会社です。同社は、豊富な不動産投資の経験を有します。

*マッコーリーIMアドバイザーズは、マッコーリー・アセット・マネジメント傘下の米国の運用子会社です。

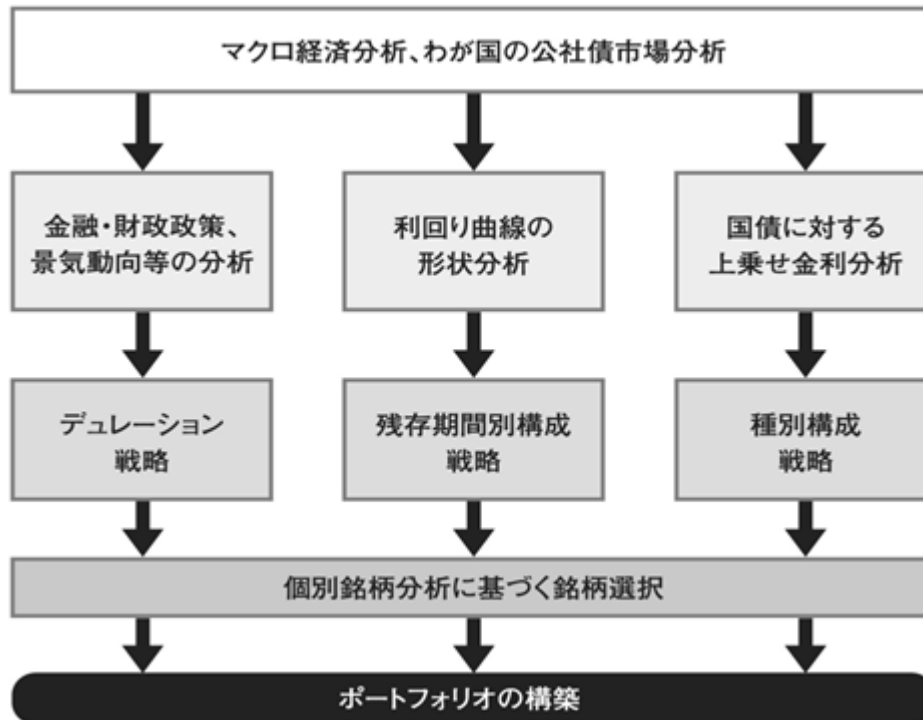
*マッコーリーIMヨーロッパは、マッコーリー・アセット・マネジメント傘下の欧州の運用子会社です。

*マッコーリーFM香港は、マッコーリー・アセット・マネジメント傘下の香港の運用子会社です。

上記のプロセスは、マッコーリー・アセット・マネジメントのグループ全体の運用プロセスです。なお、マッコーリー・アセット・マネジメントはMHAMグローバルREITマザーファンドのポートフォリオの構築にあたっては、グループの各地域の拠点からの投資助言を活用します。運用プロセスについては、変更になることがあります。

当マザーファンドにおける円の余資運用にあたっては、委託会社が適宜、わが国の短期金融商品への投資を行い、効率的な資産運用に努めます。

< MHAM日本債券マザーファンドが行う国内の公社債への投資プロセス >

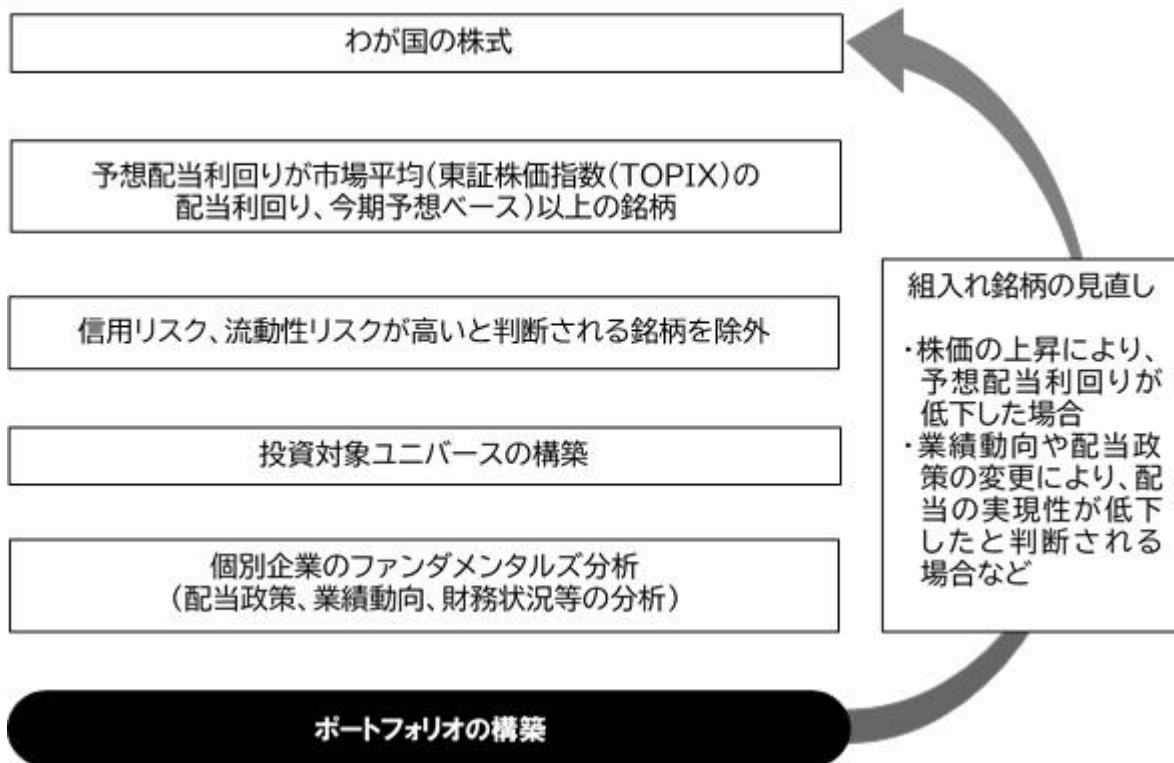


1. 当マザーファンドの運用は、投資環境会議によるマクロ経済分析、投資方針会議による公社債市場分析を基に行われます。
2. マクロ経済予測を前提に市場予測等を行い、これに基づきデュレーション戦略(ポートフォリオ全体のデュレーションをどの程度の長さにするか=金利変動リスクをどの程度とるか)、残存期間別構成戦略(償還までの期間がどの程度の長さの公社債に投資の重点を置くか)、種別構成戦略(国債・事業債など、それぞれの種別の公社債にどの程度投資するか)をそれぞれ策定します。
3. 以上のプロセスにより決定された3つの戦略を基に、当マザーファンドに組入れる銘柄を決定し、ポートフォリオを構築します。個別銘柄の選択にあたっては、割高・割安の分析に加え、信用リスク・流動性リスクを十分に勘案します。

当マザーファンドは、原則として、BBB格相当以上の格付けを有する公社債を投資対象とします。

* 上記の投資プロセスは、今後変更される場合があります。

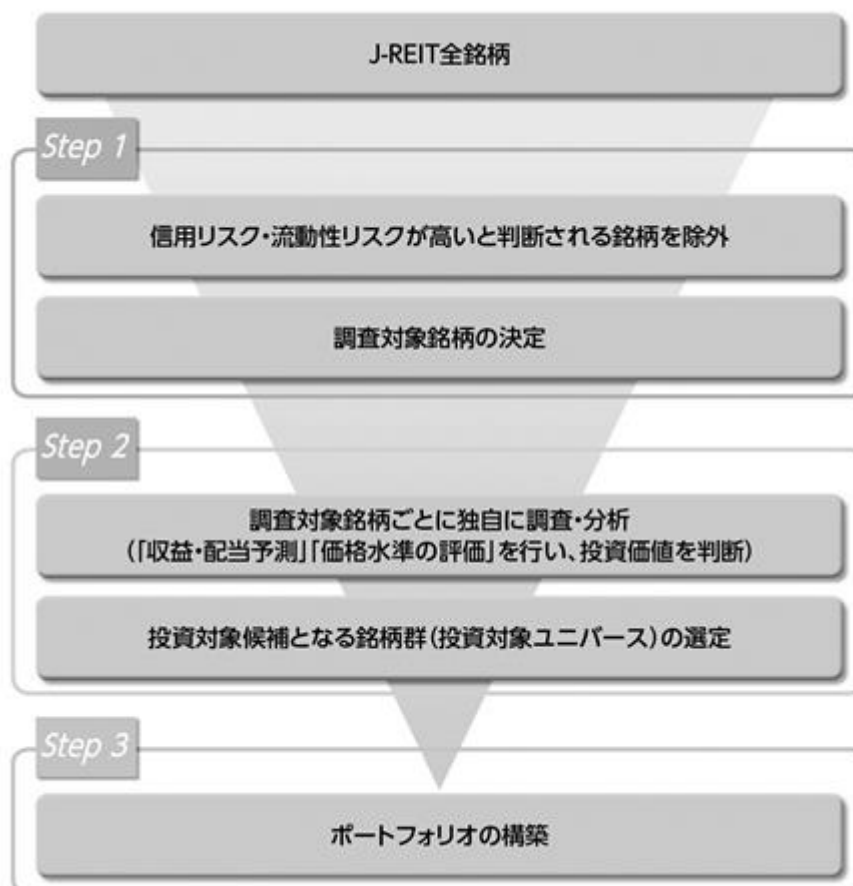
< M H A M好配当利回り株マザーファンドが行う国内の株式への投資プロセス >



1. わが国の株式を対象に、予想配当利回りが東証株価指数（TOPIX）の配当利回り（今期予想ベース）以上の銘柄を選びます。
2. 財務分析等を行い、信用リスクが高いと判断される銘柄を投資対象候補から除外します。さらに、平均売買代金データなどを参考に、流動性リスクが高いと判断される銘柄を投資対象候補から除外します。
3. 1.および2.のプロセスを経て絞り込まれた銘柄群を投資対象ユニバースとして、下記の点を勘案しつつ、高水準かつ安定的な配当が予想される銘柄を厳選し投資します。
 - a. 企業業績動向等に留意し、安定的な配当が継続される（減配・無配転落リスクが小さい）と判断できる銘柄。
 - b. 今後、増配が期待できる銘柄。
 - c. 財務内容が健全であると判断できる銘柄。
 - d. 流動性がある（円滑な売買取引が可能）と判断できる銘柄。
4. 十分な銘柄分散に留意しつつ、ポートフォリオを構築します。
5. 4.で構築されたポートフォリオの組入れ銘柄のうち、株価の上昇により予想配当利回りが低下した銘柄や、業績動向、配当政策の変更により、配当の実現性が低下したと判断される銘柄などは、当該銘柄を売却し新たな組入れ銘柄の選別を行います。

* 上記の投資プロセスは、今後変更される場合があります。

<MHAM J-REITマザーファンドが行う国内の不動産投資信託証券への投資プロセス>



Step 1 . 財務データ分析等に基づき、不動産投資信託証券（J-REIT）の各銘柄のうち信用リスクが高いと判断される銘柄を除外します。また、各銘柄の時価総額や平均売買代金データなどを参考に、流動性リスクが高いと判断される銘柄を除外します。

以上のプロセスを経て、調査対象銘柄を決定します。

Step 2 . 当マザーファンド運用チームにて独自に各調査対象銘柄の調査・分析を実施し、収益・配当予測を行います。また、各銘柄の理論価格を算出して現在の価格と比較することも含め、各種指標に基づく価格水準の評価を行います。なお、こうした価格水準の評価には、委託会社独自の分析手法を用います。

以上の組織的なプロセスを経て、各銘柄の投資価値を判断し、投資対象候補となる銘柄群（投資対象ユニバース）を選定します。

Step 3 . 当マザーファンド運用チームは、主に投資対象ユニバースの中から、配当の水準・安定性等を勘案して組入銘柄を選択し、銘柄ごとの組入比率を決定した上で、ポートフォリオを構築します。

* 上記の投資プロセスは、今後変更される場合があります。

(2) 【投資対象】

投資の対象とする資産の種類

この信託において投資の対象とする資産の種類は、次に掲げるものとします。

1. 次に掲げる特定資産(「特定資産」とは、投資信託及び投資法人に関する法律第2条第1項で定めるものをいいます。以下同じ。)
 - a. 有価証券
 - b. デリバティブ取引に係る権利(金融商品取引法第2条第20項に規定するものをいい、約款第26条、第27条および第28条に定めるものに限りません。)
 - c. 金銭債権
 - d. 約束手形(a.に掲げるものに該当するものを除きます。)
2. 次に掲げる特定資産以外の資産
 - a. 為替手形

有価証券の指図範囲

委託会社は、信託金を、主として、1.から6.までのアセットマネジメントOne株式会社を委託会社とし、みずほ信託銀行株式会社を受託会社として締結された親投資信託の受益証券および7.から28.までの有価証券(金融商品取引法第2条第2項の規定により有価証券とみなされる同項各号に掲げる権利を除きます。)に投資することを指図します。

1. MHAM海外債券マザーファンド受益証券
2. 海外好配当株マザーファンド受益証券
3. MHAMグローバルREITマザーファンド受益証券
4. MHAM日本債券マザーファンド受益証券
5. MHAM好配当利回り株マザーファンド受益証券
6. MHAM J-REITマザーファンド受益証券
7. 株券または新株引受権証券
8. 国債証券
9. 地方債証券
10. 特別の法律により法人が発行する債券
11. 社債券(新株引受権証券と社債券とが一体となった新株引受権付社債券(以下「分離型新株引受権付社債券」といいます。))の新株引受権証券を除きます。)
12. 資産の流動化に関する法律に規定する特定社債券(金融商品取引法第2条第1項第4号で定めるものをいいます。)
13. 特別の法律により設立された法人の発行する出資証券(金融商品取引法第2条第1項第6号で定めるものをいいます。)
14. 協同組織金融機関の優先出資に関する法律に規定する優先出資証券(金融商品取引法第2条第1項第7号で定めるものをいいます。))または優先出資引受権を表示する証券
15. 資産の流動化に関する法律に規定する優先出資証券または新優先出資引受権を表示する証券(金融商品取引法第2条第1項第8号で定めるものをいいます。)
16. コマーシャル・ペーパー
17. 新株引受権証券(分離型新株引受権付社債券の新株引受権証券を含みます。以下同じ。))および新株予約権証券

18. 外国または外国の者の発行する証券または証書で、前記1～17.の証券または証書の性質を有するもの
 19. 投資信託または外国投資信託の受益証券(金融商品取引法第2条第1項第10号で定めるものをいいます。)
 20. 投資証券、投資法人債券または外国投資証券(金融商品取引法第2条第1項第11号で定めるものをいいます。)
 21. 外国貸付債権信託受益証券(金融商品取引法第2条第1項第18号で定めるものをいいます。)
 22. オプションを表示する証券または証書(金融商品取引法第2条第1項第19号で定めるものをいい、有価証券に係るものに限ります。)
 23. 預託証書(金融商品取引法第2条第1項第20号で定めるものをいいます。)
 24. 外国法人が発行する譲渡性預金証書
 25. 指定金銭信託の受益証券(金融商品取引法第2条第1項第14号で定める受益証券発行信託の受益証券に限ります。)
 26. 抵当証券(金融商品取引法第2条第1項第16号で定めるものをいいます。)
 27. 貸付債権信託受益権であって金融商品取引法第2条第1項第14号で定める受益証券発行信託の受益証券に表示されるべきもの
 28. 外国の者に対する権利で27.の有価証券の性質を有するもの
- なお、7.の証券または証書、18.ならびに23.の証券または証書のうち7.の証券または証書の性質を有するものを以下「株式」といい、8.から12.までの証券および18.ならびに23.の証券または証書のうち8.から12.までの証券の性質を有するものおよび20.の証券のうち投資法人債券および外国投資証券で投資法人債券に類する証券を以下「公社債」といい、19.の証券および20.の証券(投資法人債券および外国投資証券で投資法人債券に類する証券を除きます。)を以下「投資信託証券」といいます。

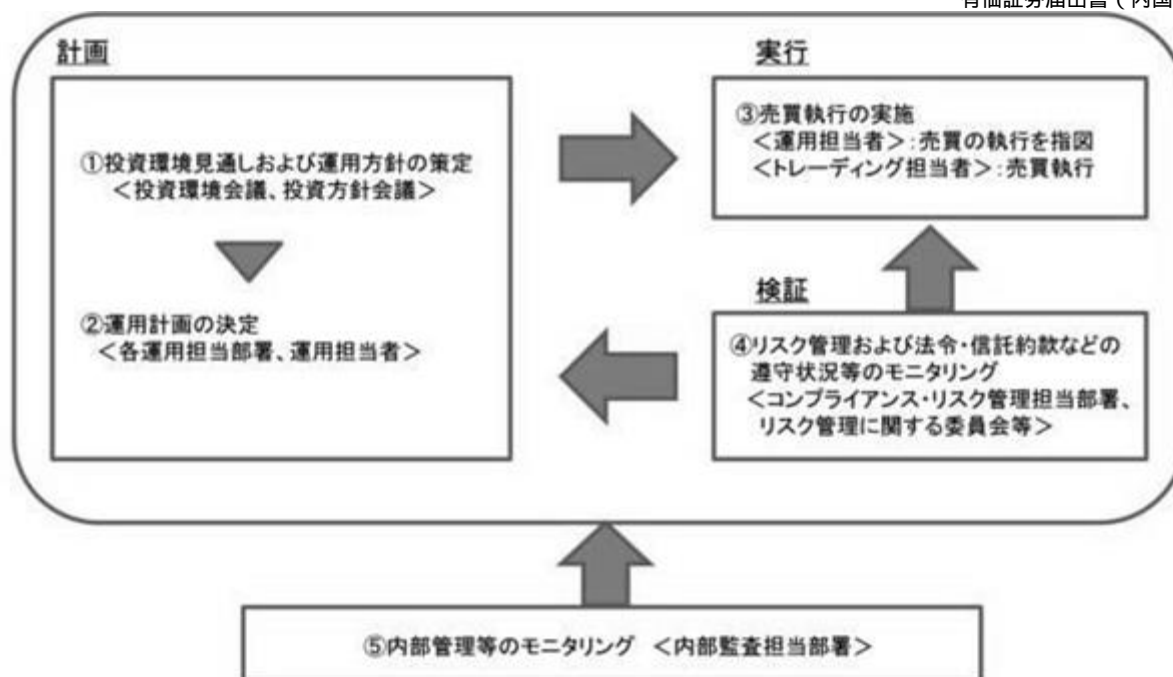
金融商品の指図範囲

委託会社は、信託金を、 に掲げる有価証券のほか、次に掲げる金融商品(金融商品取引法第2条第2項の規定により有価証券とみなされる同項各号に掲げる権利を含みます。)により運用することを指図することができます。また、 の規定にかかわらず、この信託の設定、解約、償還、投資環境の変動等への対応等、委託会社が運用上必要と認めるときには、委託会社は、信託金を以下に掲げる金融商品により運用することの指図ができます。

1. 預金
2. 指定金銭信託(金融商品取引法第2条第1項第14号に規定する受益証券発行信託を除きます。)
3. コール・ローン
4. 手形割引市場において売買される手形
5. 貸付債権信託受益権であって金融商品取引法第2条第2項第1号で定めるもの
6. 外国の者に対する権利で5.の権利の性質を有するもの

(3) 【運用体制】

- a. ファンドの運用体制



投資環境見通しおよび運用方針の策定

経済環境見通し、資産別市場見通し、資産配分方針および資産別運用方針は月次で開催する「投資環境会議」および「投資方針会議」にて協議、策定致します。これらの会議は運用本部長・副本部長、運用グループ長等で構成されます。

運用計画の決定

各ファンドの運用は「投資環境会議」および「投資方針会議」における協議の内容を踏まえて、ファンド毎に個別に任命された運用担当者が行います。運用担当者は月次で運用計画書を作成し、運用本部長の承認を受けます。運用担当者は承認を受けた運用計画に基づき、運用を行います。

売買執行の実施

運用担当者は、売買計画に基づいて売買の執行を指図します。トレーディング担当者は、最良執行をめざして売買の執行を行います。

モニタリング

運用担当部署から独立したコンプライアンス・リスク管理担当部署（60～70人程度）は、運用に関するパフォーマンス測定、リスク管理および法令・信託約款などの遵守状況等のモニタリングを実施し、必要に応じて対応を指示します。

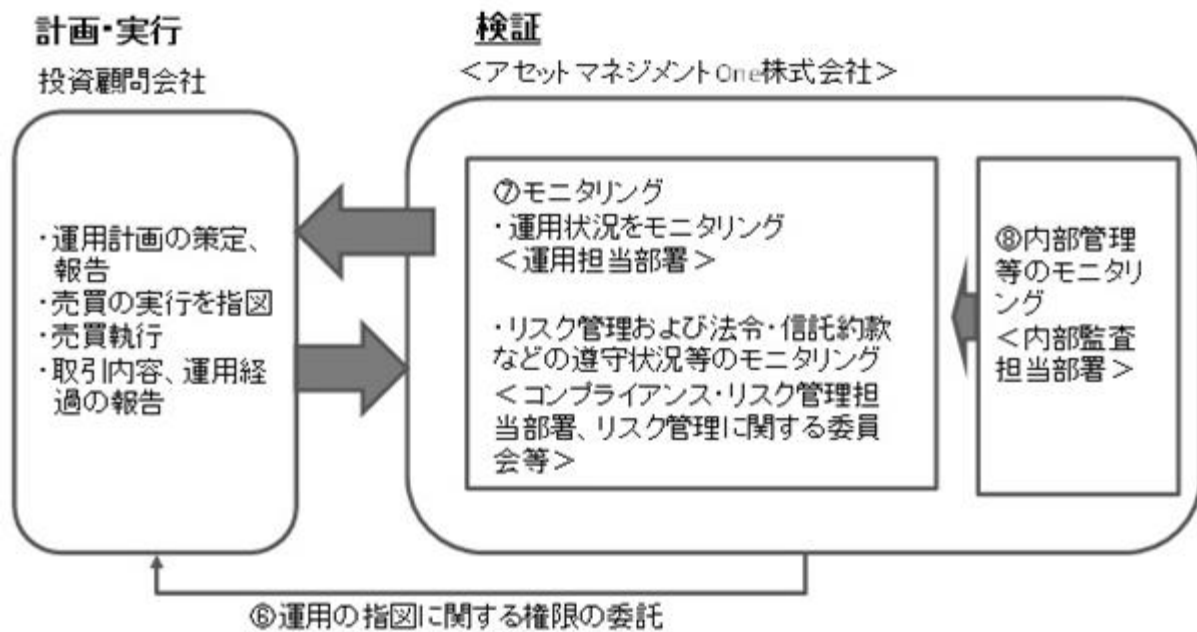
定期的で開催されるリスク管理に関する委員会等において運用リスク管理状況、運用実績、法令・信託約款などの遵守状況等について検証・報告を行います。

内部管理等のモニタリング

内部監査担当部署（10～20人程度）が運用、管理等に関する業務執行の適正性・妥当性・効率性等の観点からモニタリングを実施します。

当ファンドが主要投資対象とするMHAMグローバルREITマザーファンドは、マッコーリー・アセット・マネジメントに運用の指図に関する権限の一部（円の余資運用以外の運用の指図に関する権限）を委託します。なお、マッコーリー・アセット・マネジメントは、その委託を受けた運用の指図に関する権限の一部（REIT等の投資判断の一部）を、グループ会社であるマッ

コーリーIMアドバイザーズ、マッコリーIMヨーロッパならびにマッコリーFM香港に再委託します。



運用の指図に関する権限の委託

マッコリー・アセット・マネジメントは外部委託契約に基づいて運用計画を策定・報告し、運用指図および売買執行・管理を行います。

モニタリング

委託会社では、各運用担当者が運用の委託先である投資顧問会社の運用状況をモニタリングし、必要に応じて対応を指示します。

運用担当部署から独立したコンプライアンス・リスク管理担当部署（60～70人程度）は、運用に関するパフォーマンス測定、リスク管理および法令・信託約款などの遵守状況等のモニタリングを実施し、必要に応じて対応を指示します。

定期的開催されるリスク管理に関する委員会等において運用リスク管理状況、運用実績、法令・信託約款などの遵守状況等について検証・報告を行います。

内部管理等のモニタリング

内部監査担当部署（10～20人程度）が運用、管理等に関する業務執行の適正性・妥当性・効率性等の観点からモニタリングを実施します。

b. ファンドの関係法人に関する管理

ファンドの関係法人である受託会社・投資顧問会社に対して、その業務に関する委託会社の管理担当部署は、内部統制に関する外部監査人による報告書等の定期的な提出を求め、必要に応じて具体的な事項に関するヒアリングを行う等の方法により、適切な業務執行体制にあることを確認します。

また投資顧問会社に対しては、運用の外部委託管理に関する社内規程を設け、経営陣・運用担当者との面談を含めた、委託継続にかかる点検（デューデリジェンス）を定期的に行います。

c. 運用体制に関する社内規則

運用体制に関する社内規則として運用管理規程および職務責任権限規程等を設けており、運用担当者の任務と権限の範囲を明示するほか、各投資対象の取り扱いに関して基準を設け、ファンドの商品性に則った適切な運用の実現を図ります。

また、売買執行、投資信託財産管理および法令遵守チェック等に関する各々の規程・内規を定めています。

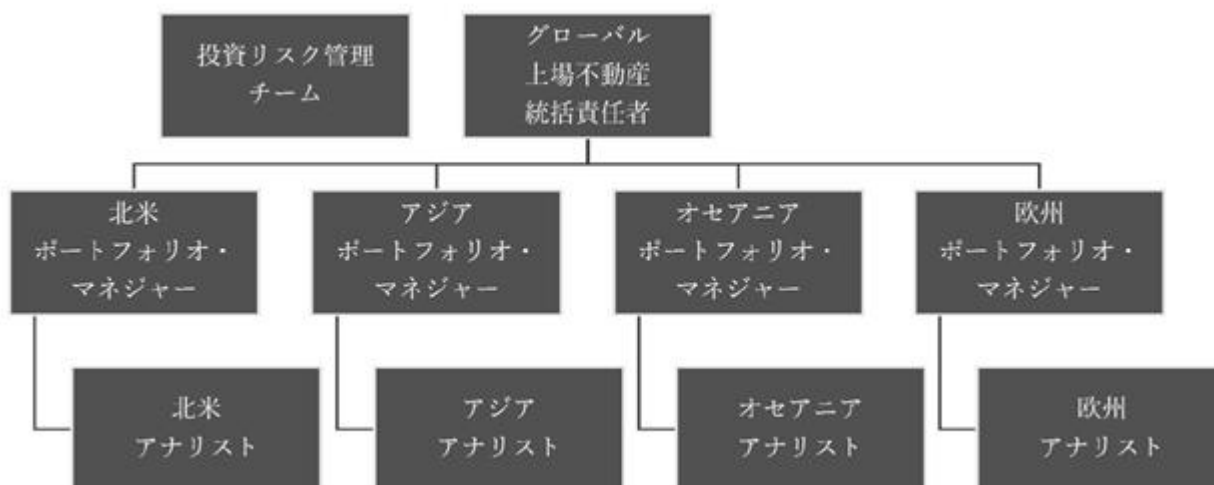
運用体制は2024年5月31日現在のものであり、今後変更となる場合があります。

上記体制は、マザーファンドを通じた実質的な運用体制を記載しております。

<マッコーリー・アセット・マネジメントの運用体制>

マッコーリー・アセット・マネジメントでは、各地域のポートフォリオ・マネジャーにより組織的に投資戦略が策定され、グローバル上場不動産統括責任者の承認のもと意思決定がなされます。なお、マッコーリー・アセット・マネジメントは、委託を受けた運用の指図に関する権限の一部（REIT等の投資判断の一部）を、グループ会社であるマッコーリーIMアドバイザーズ、マッコーリーIMヨーロッパならびにマッコーリーFM香港に再委託します。

[マッコーリー・アセット・マネジメントのグローバルREIT運用チームの組織]



マッコーリー・アセット・マネジメントでは以下のリスク・モニタリング機能を整備しています。

- ・各事業部門は、特定の方針、投資手順、ガイドライン、適用法及び適用規制の遵守状況を定期的にリスクマネジメントグループ（RMG）に報告することが義務付けられています。RMGは事業部門全体の監視業務を行ない、例外的な事象についても適切に対応するようサポートします。
- ・またRMGとは別に、伝統資産ビジネスに専門的に属する投資リスク管理チームは、ポートフォリオにおける売買と有価証券のポジションについて独自のチェックを行い、ガイドラインと制約の範囲内で管理されていることを確認します。これらの取引後のコンプライアンス・チェックは日次で行なわれますが、一部の資産クラスについては、その特性、マンドートのガイドライン及び制約により、日次以外の周期で定期的にチェックを行っています。検証データはポートフォリオ管理システムとは別のバックオフィス（計理）のシステムから取得しています。
- ・伝統資産ビジネスに専門的に属するコンプライアンス、オペレーショナル・リスク、投資リスクの各チームは、ビジネス特有のリスク項目（例：システム・ユーザーのアクセス履歴、取引

内容、手数料、アロケーション、等)について定期的に検証を行い、設定されたリスク管理対策及びリスク検出機能の有効性を評価します。

上記の組織図は、マッコーリー・アセット・マネジメントのグループの運用拠点を活用した体制を含むものです。

なお、組織の体制および会議の名称等については変更となることがあります。

(4) 【分配方針】

収益分配方針

毎計算期末(原則として5月12日。ただし、休業日の場合は翌日以降の最初の営業日)に、原則として以下の方針に基づき分配を行います。

1. 分配対象額の範囲は、経費控除後の配当等収益(繰越分およびマザーファンドの信託財産に属する配当等収益のうち、信託財産に属するとみなした額(以下「みなし配当等収益」といいます。))を含みます。)および売買益(評価益を含み、みなし配当等収益を控除して得た額)等の全額とします。
2. 分配金額は、委託会社が基準価額の水準や市況動向等を勘案して決定します。ただし、必ず分配を行うものではありません。
3. 収益分配に充てなかった利益については、運用の基本方針に基づいて運用を行います。

将来の収益分配金の支払いおよびその金額について保証するものではありません。

収益分配金の支払い

1. 収益分配金は、原則として毎計算期間終了日から起算して5営業日までに販売会社において支払いが開始されます。
2. 収益分配金の再投資に関する契約に基づいて収益分配金を再投資することにより増加した受益権は、振替口座簿に記載または記録されます。

収益分配金は、決算日において振替機関等の振替口座簿に記載または記録されている受益者(当該収益分配金にかかる決算日以前において一部解約が行われた受益権にかかる受益者を除きます。また、当該収益分配金にかかる決算日以前に設定された受益権で取得申込代金支払前のため販売会社の名義で記載または記録されている受益権については原則として取得申込者として)に対し、お支払いします。

(5) 【投資制限】

a. 約款で定める投資制限

株式、新株引受権証券および新株予約権証券(約款 運用の基本方針 運用方法(3) 投資制限、約款第17条、第20条および第21条)

1. 委託会社は、株式への実質投資割合が、信託財産の純資産総額の100分の50を超えることとなる投資の指図をしません。

「実質投資割合」とは、投資対象である当該資産につき、当ファンドの信託財産に属する当該資産の時価総額とマザーファンドの信託財産に属する当該資産のうち当ファンドの信託財産に属するとみなした額との合計額の当ファンドの信託財産の純資産総額に対する割合をいいます。(以下同じ。)

2. 委託会社は、同一銘柄の株式への実質投資割合が、信託財産の純資産総額の100分の5を超えることとなる投資の指図をしません。
3. 委託会社は、取得時において新株引受権証券および新株予約権証券への実質投資割合が、信託財産の純資産総額の100分の20を超えることとなる投資の指図をしません。
4. 委託会社は、同一銘柄の新株引受権証券および新株予約権証券への実質投資割合が、信託財産の純資産総額の100分の5を超えることとなる投資の指図をしません。
5. 委託会社が投資することを指図する株式、新株引受権証券および新株予約権証券は、取引所(金融商品取引法第2条第16項に規定する金融商品取引所および金融商品取引法第2条第8項第3号口に規定する外国金融商品市場をいいます。以下同じ。)に上場されている株式の発行会社の発行するものおよび取引所に準ずる市場において取引されている株式の発行会社の発行するものとします。ただし、株主割当により取得する株式、新株引受権証券および新株予約権証券については、この限りではありません。なお、上場予定または登録予定の株式、新株引受権証券および新株予約権証券で目論見書等において上場または登録されることが確認できるものについては、委託会社が投資することを指図することができるものとします。

投資信託証券(約款第17条)

委託会社は、投資信託証券(マザーファンド受益証券および取引所金融商品市場(金融商品取引法第2条第17項に規定する金融商品市場をいいます。))または外国金融商品市場に上場等(不動産投資信託証券については、予定を含みます。以下同じ。)され、かつこれらの市場において常時売却可能(市場の急変等により一時的に流動性が低下している場合を除きます。)な投資信託証券(以下「上場投資信託証券」といいます。)を除きます。)への実質投資割合が、信託財産の純資産総額の100分の5を超えることとなる投資の指図をしません。

転換社債等(約款第22条)

委託会社は、同一銘柄の転換社債、ならびに同一銘柄の新株予約権付社債のうち会社法第236条第1項第3号の財産が当該新株予約権付社債についての社債であって当該社債と当該新株予約権がそれぞれ単独で存在し得ないことをあらかじめ明確にしているもの(以下、会社法施行前の旧商法第341条ノ3第1項第7号および第8号の定めがある新株予約権付社債を含め「転換社債型新株予約権付社債」といいます。)への実質投資割合が、信託財産の純資産総額の100分の5を超えることとなる投資の指図をしません。

信用リスク集中回避のための投資制限(約款第23条)

一般社団法人投資信託協会規則に定める一の者に対する株式等エクスポージャー、債券等エクスポージャーおよびデリバティブ等エクスポージャーの信託財産の純資産総額に対する比率は、原則としてそれぞれ100分の10、合計で100分の20を超えないものとし、当該比率を超えることとなった場合には、一般社団法人投資信託協会規則に従い当該比率以内となるよう調整を行うこととします。

デリバティブ取引(約款 運用の基本方針 運用方法(3) 投資制限)

デリバティブ取引(法人税法第61条の5に定めるものをいいます。)は、価格変動、金利変動および為替変動により生じるリスクを減じる目的ならびに投資の対象とする資産を保有した場合と同様の損益を実現する目的以外には利用しません。

デリバティブ取引等(約款 運用の基本方針 運用方法(3)投資制限、約款第24条)

委託会社は、デリバティブ取引等(金融商品取引法第2条第20項に規定するものをいい、新株予約権証券、新投資口予約権証券またはオプションを表示する証券もしくは証書に係る取引、選択権付債券売買および商品投資等取引(投資信託及び投資法人に関する法律施行令第3条第10号に規定するものをいいます。))を含みます。(ただし、この信託において取引可能なものに限り、以下同じ。))について、一般社団法人投資信託協会の規則に定める合理的な方法により算出した額が信託財産の純資産総額を超えることとなる投資の指図をしません。

信用取引(約款第25条)

1. 委託会社は、信託財産の効率的な運用に資するため、信用取引により株券を売付けるとの指図をすることができます。なお、当該売付けの決済については、株券の引渡しまたは買戻しにより行うことの指図をすることができるものとします。
2. 信用取引の指図は、次に掲げる有価証券の発行会社の発行する株券について行うことができるものとし、かつ次に掲げる株券数の合計数を超えないものとします。
 - a. 信託財産に属する株券および新株引受権証書の権利行使により取得する株券
 - b. 株式分割により取得する株券
 - c. 有償増資により取得する株券
 - d. 売出しにより取得する株券
 - e. 信託財産に属する転換社債の転換請求および新株予約権(転換社債型新株予約権付社債の新株予約権に限り、)の行使により取得可能な株券
 - f. 信託財産に属する新株引受権証券および新株引受権付社債券の新株引受権の行使、または信託財産に属する新株予約権証券および新株予約権付社債券の新株予約権(前記e.に定めるものを除きます。))の行使により取得可能な株券

有価証券先物取引等(約款第26条)

1. 委託会社は、信託財産が運用対象とする有価証券の価格変動リスクを回避するため、わが国の取引所における有価証券先物取引(金融商品取引法第28条第8項第3号イに掲げるものをいいます。)、有価証券指数等先物取引(金融商品取引法第28条第8項第3号ロに掲げるものをいいます。))および有価証券オプション取引(金融商品取引法第28条第8項第3号ハに掲げるものをいいます。))ならびに外国の取引所におけるこれらの取引と類似の取引を次の範囲で行うことの指図をすることができます。なお、選択権取引は、オプション取引に含めて取扱うものとし、(以下同じ。))
 - a. 先物取引の売建ておよびコール・オプションの売付けの指図は、建玉の合計額が、ヘッジの対象とする有価証券(以下「ヘッジ対象有価証券」といいます。))の時価総額の範囲内とします。
 - b. 先物取引の買建ておよびプット・オプションの売付けの指図は、建玉の合計額が、ヘッジ対象有価証券の組入可能額(信託財産の組入ヘッジ対象有価証券を差し引いた額)に信託財産が限月までに受取る組入公社債、組入外国貸付債権信託受益証券、組入貸付債権信託受益権および組入抵当証券の利払金および償還金を加えた限度とし、かつ信託財産が限月までに受取る組入有価証券にかかる利払金および償還金等、ならびに(2)投資対象 1. から 4. に掲げる金融商品で運用している額の範囲内とします。

- c. コール・オプションおよびプット・オプションの買付けの指図は、1. 2. 3. で規定する全オプション取引にかかる支払いプレミアム額の合計額が取引時点の信託財産の純資産総額の5%を上回らない範囲内とします。
2. 委託会社は、信託財産に属する資産の為替変動リスクを回避するため、わが国の取引所における通貨にかかる先物取引ならびに外国の取引所における通貨にかかる先物取引およびオプション取引を次の範囲で行うことの指図をすることができます。
- a. 先物取引の売建ておよびコール・オプションの売付けの指図は、建玉の合計額が、為替の売予約と合わせてヘッジの対象とする外貨建資産(以下「ヘッジ対象外貨建資産」といいます。)の時価総額とマザーファンドの信託財産に属するヘッジ対象外貨建資産の時価総額のうち信託財産に属するとみなした額(信託財産に属するマザーファンド受益証券の時価総額にマザーファンドの信託財産の純資産総額に占めるヘッジ対象外貨建資産の時価総額の割合を乗じて得た額をいいます。)との合計額の範囲内とします。
- b. 先物取引の買建ておよびプット・オプションの売付けの指図は、建玉の合計額が、為替の買予約と合わせて、外貨建有価証券の買付代金等実需の範囲内とします。
- c. コール・オプションおよびプット・オプションの買付けの指図は、支払いプレミアム額の合計額が取引時点の保有外貨建資産の時価総額の5%を上回らない範囲内とし、かつ1. 2. 3. で規定する全オプション取引にかかる支払いプレミアム額の合計額が取引時点の信託財産の純資産総額の5%を上回らない範囲内とします。
3. 委託会社は、信託財産に属する資産の価格変動リスクを回避するため、わが国の取引所における金利にかかる先物取引およびオプション取引ならびに外国の取引所におけるこれらの取引と類似の取引を次の範囲で行うことの指図をすることができます。
- a. 先物取引の売建ておよびコール・オプションの売付けの指図は、建玉の合計額が、ヘッジの対象とする金利商品(信託財産が1年以内に受取る組入有価証券の利払金および償還金等ならびに(2)投資対象 1. から4. に掲げる金融商品で運用されているものをいい、以下「ヘッジ対象金利商品」といいます。)の時価総額の範囲内とします。
- b. 先物取引の買建ておよびプット・オプションの売付けの指図は、建玉の合計額が、信託財産が限月までに受取る組入有価証券にかかる利払金および償還金等ならびに(2)投資対象 1. から4. に掲げる金融商品で運用されている額(以下「金融商品運用額等」といいます。)の範囲内とします。ただし、ヘッジ対象金利商品が外貨建て、信託財産の外貨建資産組入可能額(約款上の組入可能額から保有外貨建資産の時価総額を差引いた額をいいます。以下同じ。)に信託財産が限月までに受取る外貨建組入公社債および組入外国貸付債権信託受益証券ならびに外貨建組入貸付債権信託受益権の利払金および償還金を加えた額が当該金融商品運用額等の額より少ない場合には外貨建資産組入可能額に信託財産が限月までに受取る外貨建組入有価証券にかかる利払金および償還金を加えた額を限度とします。
- c. コール・オプションおよびプット・オプションの買付けの指図は、支払いプレミアム額の合計額が取引時点のヘッジ対象金利商品の時価総額の5%を上回らない範囲内とし、かつ1. 2. 3. で規定する全オプション取引にかかる支払いプレミアム額の合計額が取引時点の信託財産の純資産総額の5%を上回らない範囲内とします。

スワップ取引(約款第27条)

1. 委託会社は、信託財産に属する資産の効率的な運用に資するため、ならびに価格変動リスクおよび為替変動リスクを回避するため、異なった通貨、異なった受取金利または異なった受取

金利とその元本を一定の条件のもとに交換する取引(以下「スワップ取引」といいます。)を行うことの指図をすることができます。

2. スワップ取引の指図にあたっては、当該取引の契約期限が、原則として当ファンドの信託期間を超えないものとします。ただし、当該取引が当該信託期間内で全部解約が可能なものについてはこの限りではありません。
3. スワップ取引の指図にあたっては、当該信託財産にかかるスワップ取引の想定元本の総額とマザーファンドの信託財産にかかるスワップ取引の想定元本の総額のうち信託財産に属するとみなした額との合計額(以下「スワップ取引の想定元本の合計額」といいます。以下同じ。)が、信託財産の純資産総額を超えないものとします。なお、信託財産の一部解約等の事由により、当該純資産総額が減少して、スワップ取引の想定元本の合計額が信託財産の純資産総額を超えることとなった場合には、委託会社は速やかに、その超える額に相当するスワップ取引の一部の解約を指図するものとします。
4. 前記3.においてマザーファンドの信託財産にかかるスワップ取引の想定元本の総額のうち信託財産に属するとみなした額とは、マザーファンドの信託財産にかかるスワップ取引の想定元本の総額にマザーファンドの信託財産の純資産総額に占める信託財産に属するマザーファンド受益証券の時価総額の割合を乗じて得た額をいいます。
5. スワップ取引の評価は、当該取引契約の相手方が市場実勢金利等をもとに算出した価額で評価するものとします。
6. 委託会社は、スワップ取引を行うにあたり担保の提供または受入れが必要と認めるときは、担保の提供または担保の受入れの指図を行うものとします。

金利先渡取引および為替先渡取引(約款第28条)

1. 委託会社は、信託財産に属する資産の効率的な運用に資するため、ならびに価格変動リスクおよび為替変動リスクを回避するため、金利先渡取引および為替先渡取引を行うことの指図をすることができます。
2. 金利先渡取引および為替先渡取引の指図にあたっては、当該取引の決済日が、原則として当ファンドの信託期間を超えないものとします。ただし、当該取引が当該信託期間内で全部解約が可能なものについてはこの限りではありません。
3. 金利先渡取引の指図にあたっては、当該信託財産にかかる金利先渡取引の想定元本の総額とマザーファンドの信託財産にかかる金利先渡取引の想定元本の総額のうち信託財産に属するとみなした額との合計額(以下「金利先渡取引の想定元本の合計額」といいます。以下同じ。)が、信託財産にかかるヘッジ対象金利商品の時価総額とマザーファンドの信託財産にかかるヘッジ対象金利商品の時価総額のうち信託財産に属するとみなした額との合計額(以下「ヘッジ対象金利商品の時価総額の合計額」といいます。以下同じ。)を超えないものとします。なお、信託財産の一部解約等の事由により、当該ヘッジ対象金利商品の時価総額の合計額が減少して、金利先渡取引の想定元本の合計額がヘッジ対象金利商品の時価総額の合計額を超えることとなった場合には、委託会社は、速やかにその超える額に相当する金利先渡取引の一部の解約を指図するものとします。
4. 前記3.においてマザーファンドの信託財産にかかる金利先渡取引の想定元本の総額のうち信託財産に属するとみなした額とは、マザーファンドの信託財産にかかる金利先渡取引の想定元本の総額にマザーファンドの信託財産の純資産総額に占める信託財産に属するマザーファンド受益証券の時価総額の割合を乗じて得た額をいいます。また、マザーファンドの信託財産に

かかるヘッジ対象金利商品の時価総額のうち信託財産に属するとみなした額とは、マザーファンドの信託財産にかかるヘッジ対象金利商品の時価総額にマザーファンドの信託財産の純資産総額に占める信託財産に属するマザーファンド受益証券の時価総額の割合を乗じて得た額をいいます。

5. 為替先渡取引の指図にあたっては、当該信託財産にかかる為替先渡取引の想定元本の総額とマザーファンドの信託財産にかかる為替先渡取引の想定元本の総額のうち信託財産に属するとみなした額との合計額(以下「為替先渡取引の想定元本の合計額」といいます。以下同じ。)が、信託財産にかかるヘッジ対象外貨建資産の時価総額とマザーファンドの信託財産にかかるヘッジ対象外貨建資産の時価総額のうち信託財産に属するとみなした額との合計額(以下「ヘッジ対象外貨建資産の時価総額の合計額」といいます。以下同じ。)を超えないものとします。なお、信託財産の一部解約等の事由により、当該ヘッジ対象外貨建資産の時価総額の合計額が減少して、為替先渡取引の想定元本の合計額がヘッジ対象外貨建資産の時価総額の合計額を超えることとなった場合には、委託会社は、速やかにその超える額に相当する為替先渡取引の一部の解約を指図するものとします。
6. 前記5.においてマザーファンドの信託財産にかかる為替先渡取引の想定元本の総額のうち信託財産に属するとみなした額とは、マザーファンドの信託財産にかかる為替先渡取引の想定元本の総額にマザーファンドの信託財産の純資産総額に占める信託財産に属するマザーファンド受益証券の時価総額の割合を乗じて得た額をいいます。また、マザーファンドの信託財産にかかるヘッジ対象外貨建資産の時価総額のうち信託財産に属するとみなした額とは、マザーファンドの信託財産にかかるヘッジ対象外貨建資産の時価総額にマザーファンドの信託財産の純資産総額に占める信託財産に属するマザーファンド受益証券の時価総額の割合を乗じて得た額をいいます。
7. 金利先渡取引および為替先渡取引の評価は、当該取引契約の相手方が市場実勢金利等をもとに算出した価額で評価するものとします。
8. 委託会社は、金利先渡取引および為替先渡取引を行うにあたり担保の提供または受入れが必要と認めるときは、担保の提供または担保の受入れの指図を行うものとします。

有価証券の貸付(約款第29条)

1. 委託会社は、信託財産の効率的な運用に資するため、信託財産に属する株式および公社債を以下の範囲内で貸付の指図をすることができます。
 - a. 株式の貸付は、貸付時点において、貸付株式の時価合計額が、信託財産で保有する株式の時価合計額を超えないものとします。
 - b. 公社債の貸付は、貸付時点において、貸付公社債の額面金額の合計額が、信託財産で保有する公社債の額面金額の合計額を超えないものとします。
2. 前記1.に定める限度額を超えることとなった場合には、委託会社は速やかにその超える額に相当する契約の一部の解約を指図するものとします。
3. 委託会社は、有価証券の貸付にあたって必要と認めるときは、担保の受入れの指図を行うものとします。

公社債の借入れ(約款第30条)

1. 委託会社は、信託財産の効率的な運用に資するため、公社債の借入れの指図をすることができます。なお、当該公社債の借入れを行うにあたり担保の提供が必要と認めるときは、担保の提供の指図を行うものとします。
2. 前記1.の指図は、当該借入れにかかる公社債の時価総額が信託財産の純資産総額の範囲内とします。
3. 信託財産の一部解約等の事由により、前記2.の借入れにかかる公社債の時価総額が信託財産の純資産総額を超えることとなった場合には、委託会社は速やかに、その超える額に相当する借入れた公社債の一部を返還するための指図をするものとします。
4. 前記1.の借入れにかかる品借料は信託財産中から支弁します。

外貨建資産(約款 運用の基本方針 運用方法(3)投資制限、約款第31条および第32条)

委託会社は、外貨建資産への実質投資割合が、信託財産の純資産総額の100分の75を超えることとなる投資の指図をしません。ただし、外貨建有価証券への投資については、わが国の国際収支上の理由等により特に必要と認められる場合には、制約されることがあります。

外国為替予約取引(約款 運用の基本方針 運用方法(3)投資制限)

外国為替予約取引は、為替相場の変動により生じるリスクを減じる目的以外には利用しません。

外国為替予約取引(約款第33条)

委託会社は、信託財産に属する外貨建資産とマザーファンドの信託財産に属する外貨建資産のうち信託財産に属するとみなした額(信託財産に属するマザーファンド受益証券の時価総額にマザーファンドの信託財産の純資産総額に占める外貨建資産の時価総額の割合を乗じて得た額をいいます。)との合計額について、当該外貨建資産の為替ヘッジのため、外国為替の売買の予約を指図することができます。

資金の借入れ(約款第39条)

1. 委託会社は、信託財産の効率的な運用および運用の安定性に資するため、一部解約に伴う支払資金の手当て(一部解約に伴う支払資金の手当てのために借入れた資金の返済を含みます。)を目的として、または再投資にかかる収益分配金の支払資金の手当てを目的として、資金借入れ(コール市場を通じる場合を含みます。)の指図をすることができます。なお、当該借入金をもって有価証券等の運用は行わないものとします。
2. 一部解約に伴う支払資金の手当てにかかる借入期間は、受益者への解約代金支払開始日から信託財産で保有する有価証券等の売却代金の受渡日までの間または受益者への解約代金支払開始日から信託財産で保有する有価証券等の解約代金入金日までの間もしくは受益者への解約代金支払開始日から信託財産で保有する有価証券等の償還金の入金日までの期間が5営業日以内である場合の当該期間とし、資金借入額は当該有価証券等の売却代金、解約代金等および償還金の合計額を限度とします。ただし、資金借入額は、借入指図を行う日における信託財産の純資産総額の10%を上回らない範囲内とします。
3. 収益分配金の再投資にかかる借入期間は信託財産から収益分配金が支弁される日からその翌営業日までとし、資金借入額は収益分配金の再投資額を限度とします。
4. 借入金の利息は信託財産中より支弁します。

b. 法令で定める投資制限

同一の法人の発行する株式の取得割合(投資信託及び投資法人に関する法律第9条)

委託会社は、同一の法人の発行する株式を、運用の指図を行うすべての委託者指図型投資信託につき投資信託財産として有する当該株式にかかる議決権の総数が、当該株式にかかる議決権の総数に100分の50の率を乗じて得た数を超えることとなる場合においては、信託財産をもって取得することを受託会社に指図しないものとします。

参考 各マザーファンドの投資方針および主な投資制限

MHAM海外債券マザーファンド

1. 基本方針

この投資信託は、信託財産の中・長期的な成長を図ることを目標に運用を行います。

2. 運用方法

(1) 投資対象

日本を除く世界主要先進国の公社債を主要投資対象とします。

(2) 投資態度

主にFTSE世界国債指数(除く日本)に採用されている国の公社債に投資を行い、同指数(為替ノーヘッジ・円ベース)を中・長期的に上回る運用成果を目指します。

「FTSE世界国債指数(除く日本)」は、FTSE Fixed Income LLCにより運営され、日本を除く世界主要国の国債の総合収益率を各市場の時価総額で加重平均した債券インデックスです。FTSE Fixed Income LLCは、本ファンドのスポンサーではなく、本ファンドの推奨、販売あるいは販売促進を行っておりません。このインデックスのデータは、情報提供のみを目的としており、FTSE Fixed Income LLCは、当該データの正確性および完全性を保証せず、またデータの誤謬、脱漏または遅延につき何ら責任を負いません。このインデックスに対する著作権等の知的財産その他一切の権利はFTSE Fixed Income LLCに帰属します。

原則として、A格相当(欧米の主要格付け機関 から取得したもの)以上の格付けを有する公社債を投資対象とします。

欧米の主要格付け機関とは、ムーディーズ・インベスターズ・サービスおよびS&Pグローバル・レーティング等を指します。

ファンダメンタルズ(経済的基礎要因)分析を基本とした金利および為替見通しに基づき国別投資比率ならびに各国のデュレーションの調整を行います。また、個別発行体の財務分析等により信用リスクの低減に努めます。

公社債の組入比率は、原則として高位を維持します。

外貨建資産については、原則として為替ヘッジを行いません。

市況動向やファンドの資金事情等によっては、上記のような運用ができない場合があります。

(3) 主な投資制限

株式への投資は、転換社債の転換および新株予約権（転換社債型新株予約権付社債の新株予約権に限り、）の行使により取得したものに限り、信託財産の純資産総額の10%以下とします。

外貨建資産への投資割合には制限を設けません。

同一銘柄の転換社債および転換社債型新株予約権付社債への投資は、信託財産の純資産総額の5%以下とします。

投資信託証券への投資は、信託財産の純資産総額の5%以下とします。

デリバティブ取引（法人税法第61条の5に定めるものをいいます。）は、価格変動、金利変動および為替変動により生じるリスクを減じる目的ならびに投資の対象とする資産を保有した場合と同様の損益を実現する目的以外には利用しません。

外国為替予約取引は、為替相場の変動により生じるリスクを減じる目的以外には利用しません。

一般社団法人投資信託協会規則に定める一の者に対する株式等エクスポージャー、債券等エクスポージャーおよびデリバティブ等エクスポージャーの信託財産の純資産総額に対する比率は、原則としてそれぞれ10%、合計で20%以内とすることとし、当該比率を超えることとなった場合には、一般社団法人投資信託協会規則に従い当該比率以内となるよう調整を行うこととします。

海外好配当株マザーファンド

1. 基本方針

この投資信託は、株式への投資により、高水準の配当収入の確保と信託財産の中長期的な成長を目指して運用を行います。

2. 運用方法

(1) 投資対象

海外企業の株式において利益の安定成長が見込まれ、かつ高い配当利回りが期待できる銘柄（以下「好配当株」といいます。）を主要投資対象とします。

(2) 投資態度

主として、海外の好配当株に投資を行い、高水準の配当収入の確保と中長期的な株価の値上がり益の獲得を目指します。

株式の銘柄選定にあたっては、業績動向、財務内容の健全性、産業の将来性等から安定した利益成長が見込まれる銘柄の中から、バリュエーション、流動性等に留意し、今後安定的かつ高水準の配当利回りが予想される銘柄を選別し投資を行います。

ボトムアップによる銘柄選定によりポートフォリオの構築を行うことを基本とし、地域別の投資比率については制限を設けません。

株式の組入比率は、高位を保つことを基本とします。

外貨建資産については、原則として為替ヘッジを行いません。

市況動向やファンドの資金事情等によっては、上記のような運用ができない場合があります。

(3) 主な投資制限

株式への投資割合には、制限を設けません。

外貨建資産への投資割合には、制限を設けません。

新株引受権証券および新株予約権証券への投資割合は、信託財産の純資産総額の20%以下とします。

同一銘柄の株式への投資割合は、信託財産の純資産総額の10%以下とします。

同一銘柄の新株引受権証券および新株予約権証券への投資割合は、信託財産の純資産総額の5%以下とします。

同一銘柄の転換社債および転換社債型新株予約権付社債への投資割合は、信託財産の純資産総額の5%以下とします。

投資信託証券への投資割合は、信託財産の純資産総額の5%以下とします。

デリバティブ取引（法人税法第61条の5に定めるものをいいます。）は、価格変動、金利変動および為替変動により生じるリスクを減じる目的ならびに投資の対象とする資産を保有した場合と同様の損益を実現する目的以外には利用しません。

外国為替予約取引は、為替相場の変動により生じるリスクを減じる目的以外には利用しません。

一般社団法人投資信託協会規則に定める一の者に対する株式等エクスポージャー、債券等エクスポージャーおよびデリバティブ等エクスポージャーの信託財産の純資産総額に対する比率は、原則としてそれぞれ10%、合計で20%以内とすることとし、当該比率を超えることとなった場合には、一般社団法人投資信託協会規則に従い当該比率以内となるよう調整を行うこととします。

MHAMグローバルREITマザーファンド

1. 基本方針

この投資信託は、安定した収益の確保と信託財産の中・長期的な成長を目指して運用を行います。

2. 運用方法

(1) 投資対象

日本を除く世界各国の外国金融商品市場（金融商品取引法第2条第8項第3号口に規定する外国金融商品市場をいいます。以下同じ。）および外国金融商品市場に準ずる市場に上場（上場予定を含みます。）している不動産投資信託証券（一般社団法人投資信託協会規則に定める不動産投資信託証券をいいます。以下同じ。）を主要投資対象とします。

(2) 投資態度

主として、日本を除く世界各国の外国金融商品市場および外国金融商品市場に準ずる市場に上場（上場予定を含みます。）している不動産投資信託証券に投資を行います。

不動産投資信託証券への投資にあたっては、各銘柄ごとの利回り水準、信用リスク、流動性リスク等を勘案したうえで、各銘柄の収益性・成長性および割安性などの調査・分析に基づき、銘柄選択を行います。

不動産投資信託証券の組入比率は、原則として高位を維持することを基本とします。

外貨建資産については、原則として為替ヘッジを行いません。

S & P先進国REIT指数（除く日本、トータルリターン、円ベース）をベンチマークとして、中・長期的に当該ベンチマークを上回る運用成果の獲得を目指します。

「S&P先進国REIT指数(除く日本、トータルリターン、円ベース)」は、S&Pダウ・ジョーンズ・インデックスLLCが公表している指数で、日本を除く世界主要先進国に上場する不動産投資信託(REIT)および同様の制度に基づく銘柄の浮動株修正時価総額に基づいて算出されています。「S&P先進国REIT指数(除く日本、トータルリターン、円ベース)」は、S&Pダウ・ジョーンズ・インデックスLLCまたはその関連会社の商品であり、これを利用するライセンスが委託会社に付与されています。S&Pダウ・ジョーンズ・インデックスLLC、ダウ・ジョーンズ・トレードマーク・ホールディングズLLCまたはその関連会社は、いかなる指数の資産クラスまたは市場セクターを正確に代表する能力に関して、明示または黙示を問わずいかなる表明または保証もしません。また、S&P先進国REIT指数(除く日本、トータルリターン、円ベース)のいかなる過誤、遺漏、または中断に対しても一切責任を負いません。

市況動向やファンドの資金事情等によっては、上記のような運用が行われないことがあります。

運用指図に関する権限の一部(円の余資運用以外の運用の指図に関する権限)を、マッコリー・インベストメント・マネジメント・グローバル・リミテッドに委託します。なお、マッコリー・インベストメント・マネジメント・グローバル・リミテッドは、その委託を受けた運用の指図に関する権限の一部(REIT等の投資判断の一部)を、グループ会社であるマッコリー・インベストメント・マネジメント・アドバイザーズ(マッコリー・インベストメント・マネジメント・ビジネス・トラストの1シリーズ)、マッコリー・インベストメント・マネジメント・ヨーロッパ・リミテッドならびにマッコリー・ファンズ・マネジメント(香港)リミテッドに再委託します。

(3) 主な投資制限

投資信託証券への投資割合には制限を設けません。

同一銘柄の投資信託証券への投資は、信託財産の純資産総額の10%以下とします。

外貨建資産への投資割合には制限を設けません。

株式への直接投資は行いません。

デリバティブ取引(法人税法第61条の5に定めるものをいいます。)は、価格変動、金利変動および為替変動により生じるリスクを減じる目的ならびに投資の対象とする資産を保有した場合と同様の損益を実現する目的以外には利用しません。

外国為替予約取引は、為替相場の変動により生じるリスクを減じる目的以外には利用しません。

一般社団法人投資信託協会規則に定める一の者に対する株式等エクスポージャー、債券等エクスポージャーおよびデリバティブ等エクスポージャーの信託財産の純資産総額に対する比率は、原則としてそれぞれ10%、合計で20%以内とすることとし、当該比率を超えることとなった場合には、委託会社は、一般社団法人投資信託協会規則にしたがい当該比率以内となるよう調整を行うこととします。

MHAM日本債券マザーファンド

1. 基本方針

この投資信託は、信託財産の中・長期的な成長を図ることを目標に運用を行います。

2. 運用方法

(1) 投資対象

わが国の公社債を主要投資対象とします。

(2) 投資態度

わが国の公社債に投資を行い、NOMURA - BPI 総合を、中・長期的に上回る運用成果を目指します。

「NOMURA-BPI総合」は、野村フィデューシャリー・リサーチ&コンサルティング株式会社が発行された公募利付債券の市場全体の動向を表すために開発した経過利子込時価総額加重型の投資収益指数です。

NOMURA-BPI総合の知的財産権その他一切の権利は野村フィデューシャリー・リサーチ&コンサルティング株式会社に帰属します。なお、野村フィデューシャリー・リサーチ&コンサルティング株式会社は、同指数の正確性、完全性、信頼性、有用性を保証するものではなく、ファンドの運用成果等に関して一切責任を負いません。

原則として、BBB格相当（法令で定める信用格付業者等（金融商品取引法第2条第36項に規定する信用格付業者及び金融商品取引業等に関する内閣府令第116条の3第2項に規定する特定関係法人をいいます。）から取得したもの）以上の格付けを有する公社債を投資対象とします。

マクロ経済および市場動向を分析した上で、デュレーション分析、個別銘柄分析等を行い投資戦略を決定します。

公社債の組入比率は、原則として高位を維持します。

市況動向やファンドの資金事情等によっては、上記のような運用ができない場合があります。

(3) 主な投資制限

株式への投資は、転換社債の転換および新株予約権（転換社債型新株予約権付社債の新株予約権に限ります。）の行使により取得したものに限り、信託財産の純資産総額の10%以下とします。

外貨建資産への投資は行いません。

同一銘柄の転換社債および転換社債型新株予約権付社債への投資は、信託財産の純資産総額の5%以下とします。

投資信託証券への投資は、信託財産の純資産総額の5%以下とします。

デリバティブ取引（法人税法第61条の5に定めるものをいいます。）は、価格変動および金利変動により生じるリスクを減じる目的ならびに投資の対象とする資産を保有した場合と同様の損益を実現する目的以外には利用しません。

一般社団法人投資信託協会規則に定める一の者に対する株式等エクスポージャー、債券等エクスポージャーおよびデリバティブ等エクスポージャーの信託財産の純資産総額に対する比率は、原則としてそれぞれ10%、合計で20%以内とすることとし、当該比率を超えることとなった場合には、一般社団法人投資信託協会規則に従い当該比率以内となるよう調整を行うこととします。

MHAM好配当利回り株マザーファンド

1. 基本方針

この投資信託は、株式への投資により、高水準の配当収入の確保と、信託財産の中長期的な成長を目指して運用を行います。

2. 運用方法

(1) 投資対象

わが国の金融商品取引所(金融商品取引法第2条第16項に規定する金融商品取引所をいいます。以下同じ。)に上場されている株式および店頭登録されている株式を主要投資対象とします。

(2) 投資態度

主としてわが国の株式(金融商品取引所上場および店頭登録)のうち、予想配当利回りが市場平均と比較して高いと判断される銘柄を中心に投資を行い、高水準の配当収入の確保を図るとともに、中長期的な株価の値上がり益の獲得を目指します。

銘柄の選定にあたっては、業績動向、財務内容の健全性、流動性等に留意し、今後安定的な配当が予想され、かつ、円滑な売買取引が可能と判断される銘柄を中心に選別します。

株式への投資比率は、原則として高位を維持します。

非株式(株式以外の資産)への投資割合は、原則として信託財産総額の50%以下とします。

市況動向やファンドの資金事情等によっては、上記のような運用ができない場合があります。

(3) 主な投資制限

株式(新株引受権証券および新株予約権証券を含みます。)への投資割合には、制限を設けません。

新株引受権証券および新株予約権証券への投資割合は、取得時において信託財産の純資産総額の20%以下とします。

同一銘柄の株式への投資割合は、信託財産の純資産総額の10%以下とします。

同一銘柄の新株引受権証券および新株予約権証券への投資割合は、信託財産の純資産総額の10%以下とします。

同一銘柄の転換社債および転換社債型新株予約権付社債への投資割合は、信託財産の純資産総額の10%以下とします。

投資信託証券への投資割合は、信託財産の純資産総額の5%以下とします。

外貨建資産への投資は行いません。

デリバティブ取引(法人税法第61条の5に定めるものをいいます。)は、価格変動および金利変動により生じるリスクを減じる目的ならびに投資の対象とする資産を保有した場合と同様の損益を実現する目的以外には利用しません。

一般社団法人投資信託協会規則に定める一の者に対する株式等エクスポージャー、債券等エクスポージャーおよびデリバティブ等エクスポージャーの信託財産の純資産総額に対する比率は、原則としてそれぞれ10%、合計で20%以内とすることとし、当該比率を超えることとなった場合には、一般社団法人投資信託協会規則に従い当該比率以内となるよう調整を行うこととします。

MHAM J - REITマザーファンド

1. 基本方針

この投資信託は、安定した収益の確保と、信託財産の中・長期的な成長を目指して運用を行います。

2. 運用方法

(1) 投資対象

主としてわが国の金融商品取引所および金融商品取引所に準ずる市場に上場している(上場予定を含みます。)不動産等および不動産等を主たる投資対象とする資産対応証券等に投資する投資信託証券(投資法人および外国投資法人の投資証券(投資信託および外国投資信託の受益証券を含み、一般社団法人投資信託協会規則に定める不動産投資信託証券をいいます。))以下同じ。)以下「不動産投資信託証券」といいます。)を主要投資対象とします。

(2) 投資態度

わが国の金融商品取引所および金融商品取引所に準ずる市場に上場している(上場予定を含みます。)不動産投資信託証券を主要投資対象とし、安定した収益の確保と、信託財産の中・長期的な成長を目指します。

不動産投資信託証券への投資にあたっては、各銘柄の信用リスク、流動性リスク等を勘案した上で、各銘柄の収益・配当等の予想に基づき、銘柄選択を行います。

不動産投資信託証券への投資は、原則として高位を維持することを基本とします。

市況動向やファンドの資金事情等によっては、上記のような運用ができない場合があります。

(3) 主な投資制限

投資信託証券への投資割合には制限を設けません。

同一銘柄の投資信託証券への投資割合は、信託財産の純資産総額の30%を超えないものとします。

株式への投資は行いません。

外貨建資産への投資は行いません。

一般社団法人投資信託協会規則に定める一の者に対するエクスポージャーの信託財産の純資産総額に対する比率は、原則として35%以内とすることとし、当該比率を超えることとなった場合には、一般社団法人投資信託協会規則に従い当該比率以内となるよう調整を行うこととします。

3【投資リスク】

(1) 当ファンドにおける主として想定されるリスクと収益性に与える影響度合い

- ・当ファンドは、主としてMHAM海外債券マザーファンド受益証券、海外好配当株マザーファンド受益証券、MHAMグローバルREITマザーファンド受益証券、MHAM日本債券マザーファンド受益証券、MHAM好配当利回り株マザーファンド受益証券およびMHAM J-REITマザーファンド受益証券への投資を通じて値動きのある有価証券等(外貨建資産には為替変動リスクもあります。)に投資しますので、ファンドの基準価額は変動します。したがって、元本や一定の投資成果が保証されているものではなく、基準価額の下落により、損失を被ることがあります。
- ・運用により信託財産に生じた利益および損失は、すべて受益者の皆様に帰属します。
- ・投資信託は預金商品や保険商品ではなく、預金保険、保険契約者保護機構の保護の対象ではありません。
- ・登録金融機関およびアセットマネジメントOne株式会社が取扱う投資信託は、投資者保護基金の対象ではありません。
- ・投資信託は預貯金とは異なります。
- ・当ファンドのお取引に関しては、金融商品取引法第37条の6の規定(いわゆるクーリング・オフ)の適用はありません。

当ファンドにおいて主として想定されるリスクは以下の通りですが、基準価額の変動要因はこれらに限定されるものではありません。なお、以下のリスクは、主にマザーファンドを通じて当ファンドが行う有価証券等への投資により発生します。

資産配分リスク

複数または全ての資産の価値が同時に下落した場合等は、基準価額の下落要因となります。

資産配分リスクとは、複数資産への投資(資産配分)を行った場合に、投資成果の悪い資産への配分が大きかったため、投資全体の成果も悪くなってしまいうリスクをいいます。一般に、投資に際して資産配分を行う場合には、そのうちの1資産の価値変動が投資全体の成果に及ぼす影響度合いを小さくする効果が期待されますが、その場合にも、それぞれの資産の価値変動は、当該資産への資産配分の比率に応じて、投資全体の成果に影響を及ぼします。当ファンドでは、国内および海外の公社債、株式および不動産投資信託証券に資産配分を行います。複数の資産の価値が同時に下落した場合等には、当ファンドの基準価額が下落する可能性があります。

金利変動リスク

金利の上昇は、基準価額の下落要因等となります。

金利変動リスクとは、金利変動により保有する資産の価格が下落するリスクをいいます。一般に金利が上昇した場合には、既に発行されて流通している公社債の価格は下落します。金利上昇は、当ファンドが投資する公社債の価格に影響を及ぼし、当ファンドの基準価額を下落させる要因となります。また、当ファンドが投資する不動産投資信託証券の発行体が資金の借入れを行っている場合、金利上昇は、支払利息の増加を通じて当該不動産投資信託証券の発行体の利益を減少させることがあり、当ファンドの基準価額を下落させる要因、あるいは当ファンドの分配金の水準を低下させる要因となる可能性があります。金利変動は、公社債・株式・不動産投資信託証

券などの各資産への投資の相対的魅力度を変化させるため、金利変動により各資産の市場の間で資金移動が起こる場合があります。

株価変動リスク

投資する企業の株価の下落は、基準価額の下落要因となります。

株価変動リスクとは、株式市場および投資先となっている企業の株価が下落するリスクをいいます。当ファンドが投資する企業の株価が下落した場合には、当ファンドの基準価額が下落する要因となります。また、当ファンドが投資する企業が業績悪化や倒産等に陥った場合には、当該企業の株価が大きく下落することや無くなることもあり、当ファンドの基準価額に大きな影響を及ぼすことがあります。

また、当ファンドは国内および海外の株式への投資に際して、主として配当利回りが高いと予想される銘柄に投資を行いますので、業種配分等の構成比率がそれぞれの株式市場における構成比率と大きく異なる場合があります。そのため、当ファンドの株式運用部分の値動きは、国内および海外の株式市場の全体の動き(例えば、国内の株式については東証株価指数、海外の株式についてはMSCIコクサイ指数など)とは大きく異なることがあります。

不動産投資信託証券の価格変動リスク

不動産投資信託証券の価格の下落は、基準価額の下落要因となります。

不動産投資信託証券の価格変動リスクとは、不動産投資信託証券の市場価格が下落するリスクをいいます。当ファンドが投資する不動産投資信託証券の市場価格が下落した場合には、当ファンドの基準価額が下落する要因となります。不動産投資信託証券の市場価格は、市場における需給関係(売り注文と買い注文のバランス)により変動します。また、こうした需給関係は、経済、不動産市況、金利、不動産投資信託証券の発行体の財務状況や収益状況、不動産投資信託が保有する不動産とその状況、など様々な要因により変化します。なお、こうした要因の1つとして、自然災害や人的災害など予測不可能な事態の発生による保有不動産の滅失・損壊等も、不動産投資信託証券の市場価格を下落させる要因となり得ます。

為替変動リスク

為替相場の円高は、基準価額の下落要因となります。

為替変動リスクとは、為替変動により外貨建資産の円換算価格が下落するリスクをいいます。当ファンドでは、外貨建資産の投資にあたり、原則として為替ヘッジを行わないため、投資対象通貨と円との外国為替相場が円高となった場合には、当ファンドの基準価額が下落する要因となります。

なお、急激な為替変動等により為替差損を被る可能性が大きいと判断されるときには、一時的に為替ヘッジを行う場合があります。

信用リスク

投資する有価証券の発行者の財政難・経営不安・倒産等の発生は、基準価額の下落要因となります。

信用リスクとは、公社債等の発行体が財政難、経営不振、その他の理由により、利息や償還金を予め決められた条件で支払うことができなくなる(債務不履行)リスクをいいます。一般に債務

不履行が生じた場合、またはその可能性が高まった場合には、当該発行体が発行する公社債および短期金融商品(コマーシャル・ペーパー等)の価格は下落します。また、当該発行体が企業の場合には、一般にその企業の株価が下落する要因となります。当ファンドが投資する株式の発行企業および不動産投資信託証券や公社債等の発行体がこうした状況に陥った場合には、当ファンドの基準価額が下落する要因となる可能性があります。

流動性リスク

投資資産の市場規模が小さいことなどで希望する価格で売買できない場合は、基準価額の下落要因となります。

流動性リスクとは、有価証券を売却(または購入)しようとする際に、需要(または供給)がないため、有価証券を希望する時期に、希望する価格で売却(または購入)することができなくなるリスクをいいます。一般に規模が小さい市場での売買や、取引量の少ない有価証券の売買にあたっては、流動性リスクへの留意が特に必要とされます。また、一般に市場を取り巻く外部環境の急変があった場合には、市場実勢価格での売買ができなくなる可能性が高まります。当ファンドが投資する公社債・株式・不動産投資信託証券等の流動性が損なわれた場合には、当ファンドの基準価額が下落する要因となる可能性があります。

カントリーリスク

投資する国・地域の政治・経済の不安定化等は、基準価額の下落要因となります。

カントリーリスクとは、投資先となっている国(地域)の政治・経済・社会・国際関係等が不安定な状態、あるいは混乱した状態等に陥った場合に、当該国における資産の価値や当該国通貨の価値が下落するリスクをいいます。当ファンドの投資先となっている国(地域)がこうした状態に陥った場合には、当ファンドの基準価額が下落する要因となる可能性があります。

<その他>

- ・当ファンドは、大量の解約が発生し短期間で解約資金を手当てする必要がある場合や主たる取引市場において市場環境が急変した場合等に、一時的に組入資産の流動性が低下し、市場実勢から期待できる価格で取引できないリスク、取引量が限られてしまうリスクがあります。これにより、基準価額にマイナスの影響をおよぼす可能性や、換金のお申込みの受付が中止となる可能性、すでに受付けた換金のお申込みの受付が取り消しとなる可能性、換金代金のお支払が遅延する可能性があります。
- ・有価証券の貸付等においては、取引相手先の倒産等による決済不履行リスクを伴います。
- ・当ファンドは、ファミリーファンド方式で運用を行います。当該方式は、運用の効率化に資するものですが、一方で、当ファンドが主要投資対象とするマザーファンドに対し、他のベビーファンドにより多額の追加設定・一部解約等がなされた場合には、マザーファンドにおける売買ならびに組入比率の変化等により、当ファンドの基準価額や運用が影響を受ける場合があります。
- ・当ファンドは、取引所等における取引の停止等があるときには、一部解約の実行の請求の受け付けを中止すること、およびすでに受け付けた一部解約の実行の請求の受け付けを取り消すことがあります。

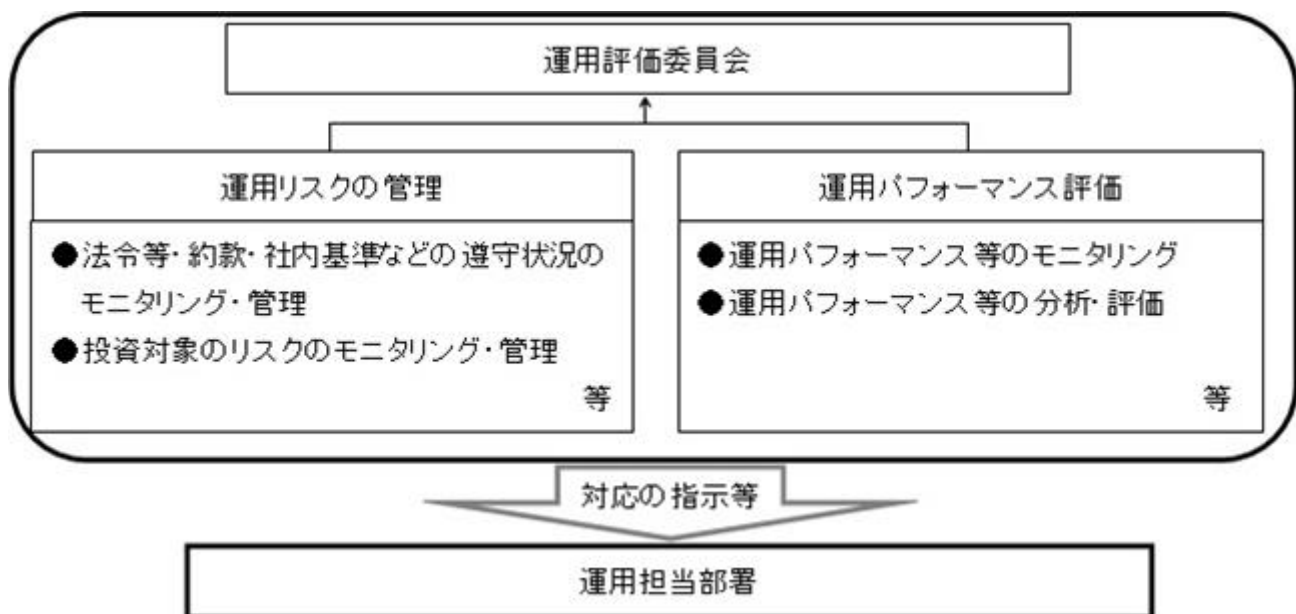
<収益分配金に関する留意点>

- ・投資信託の分配金は、預貯金の利息とは異なり、投資信託の純資産から支払われますので、分配金が支払われると、その金額相当分、基準価額は下がります。
- ・分配金は、計算期間中に発生した収益（経費控除後の配当等収益および評価益を含む売買益）を超えて支払われる場合があります。その場合、当期決算日の基準価額は前期決算日と比べて下落することになります。また、分配金の水準は、必ずしも計算期間におけるファンドの収益率を示すものではありません。
- ・投資家（受益者）のファンドの取得価額によっては、分配金の一部または全部が、実質的には元本の一部払戻しに相当する場合があります。ファンド取得後の運用状況により、分配金額より基準価額の値上がりが小さかった場合も同様です。

(2) リスク管理体制

委託会社におけるファンドの投資リスクに対する管理体制については、以下のとおりです。

- ・運用リスクの管理：運用担当部署から独立したコンプライアンス・リスク管理担当部署が、運用リスクを把握、管理し、その結果に基づき運用担当部署へ対応の指示等を行うことにより、適切な管理を行います。
- ・運用パフォーマンス評価：運用担当部署から独立したリスク管理担当部署が、ファンドの運用パフォーマンスについて定期的に分析を行い、結果の評価を行います。
- ・運用評価委員会：上記のとおり運用リスクの管理状況、運用パフォーマンス評価等の報告を受け、運用評価委員会は総合的な見地から運用状況全般の管理・評価を行います。



- ・流動性リスク管理：委託会社では、流動性リスク管理に関する規程を定め、ファンドの組入資産の流動性リスクのモニタリング等を実施するとともに、緊急時対応策の策定・検証等を行います。運用評価委員会等は、流動性リスク管理の適切な実施の確保や流動性リスク管理態勢について、監督します。

リスク管理体制は2024年5月31日現在のものであり、今後変更となる場合があります。

なお、MHAMグローバルREITマザーファンドにおいて、委託会社より運用に関する権限の委託を受けたマッコーリー・アセット・マネジメントは、以下の体制によりリスク管理を行います。

マッコーリー・アセット・マネジメントでは、各分野に特化した4つのグループが、業務運営に関わる全てのグループをサポートしています。これら4つのグループは、マッコーリー・アセット・マネジメントがビジネス活動を行うための事務及び管理業務におけるサポート業務を行っています。各グループの役割は以下の通りです。

リスクマネジメントグループ：マッコーリー・グループのリスク管理及びコンプライアンスの枠組みの策定を行い、マッコーリー・アセット・マネジメントがそれらを遵守するよう監督します。また、これについてグループ内の取締役会（マッコーリー・グループのリスク管理の枠組みに関し主要監督役を担うマッコーリー・グループ取締役会等）やコンプライアンス委員会に報告を行います。

法務ガバナンスグループ：ビジネスに関する法的助言等の業務を行い、法令上のあらゆるリスクを特定し、それらのリスクが適切に解消されるよう対応します。

ファイナンシャルマネジメントグループ：各地域の法令に遵守した財務、税務、会計業務を行います。

コーポレートオペレーショングループ：高度な専門性を必要とする事業部門、職場環境、人事、マーケット・オペレーション、IT等の領域におけるサポート業務を通じ、効率的で拡張性のある運営モデルの構築に努めます。

マッコーリー・アセット・マネジメントのリスク管理の枠組みを通じて、日々のオペレーションに影響を及ぼす可能性のある様々な原因に由来するリスクの特定や理解は、戦略別に行われるだけでなく、組織全体でも行っています。

ビジネス・オペレーショナル・リスクマネジメント（BORM）がビジネス及びオペレーション上のリスク管理に特化しており、リスクマネジメントグループへの報告を行います。さらにマッコーリー・グループの内部監査部門が様々な分野及び部門の事業活動に関して定期的にレビュー及び監査を実施しています。

リスクマネジメントグループのコンプライアンス担当者は各事業部門の責任者と連携を取りつつ、規制変更やビジネス上のニーズを継続的にモニターし、社内規定が現状の法規制を反映したものであるよう更新し、その内容が起こりうる問題の解決手段として妥当かを確認します。また、リスク管理の手続きを検証し、その手順が効果的に組み立てられているかを確認し、法令・諸規則違反の特定及び防止に努めます。

これらの定期的な見直しや手続きの検証の結果に鑑み適宜変更を行い、手続きに準じたビジネスの遂行、モニタリング及び対策措置の強化、規制要綱の変更への対応に努めています。

上記のリスク管理体制および組織名称等については変更になることがあります。

<参考情報>

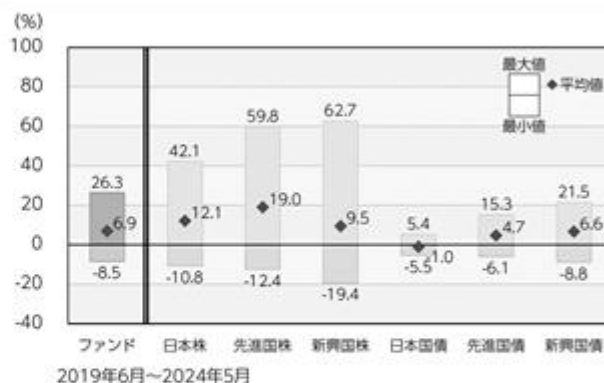
ファンドの年間騰落率および分配金再投資基準価額の推移



*ファンドの分配金再投資基準価額は、税引前の分配金を再投資したものとみなして計算した基準価額が記載されていますので、実際の基準価額とは異なる場合があります。

*ファンドの年間騰落率は、税引前の分配金を再投資したものとみなして計算した年間騰落率が記載されていますので、実際の基準価額に基づいて計算した年間騰落率とは異なる場合があります。

ファンドと他の代表的な資産クラスとの年間騰落率の比較



*上記期間の各月末における直近1年間の騰落率の平均値・最大値・最小値を、ファンドおよび代表的な資産クラスについて表示し、ファンドと代表的な資産クラスを定量的に比較できるように作成したものです。

*すべての資産クラスがファンドの投資対象とは限りません。

各資産クラスの指数

日本株	東証株価指数 (TOPIX) (配当込み)	[東証株価指数 (TOPIX)]は、日本の株式市場を広く網羅し、投資対象としての機能性を有するマーケット・ベンチマークです。同指数の指数値および同指数にかかる標準または商標は、株式会社JPX総研または株式会社JPX総研の関連会社（以下「JPX」という。）の知的財産であり、指数の算出、指数値の公表、利用など同指数に関するすべての権利・ノウハウおよび同指数にかかる標準または商標に関するすべての権利はJPXが有しています。
先進国株	MSCIコクサイ・インデックス (配当込み、円ベース)	[MSCIコクサイ・インデックス]は、MSCI Inc.が開発した株価指数で、日本を除く世界の主要先進国の株価指数を、各国の株式時価総額をベースに合成したものです。同指数に関する著作権、知的財産権その他一切の権利はMSCI Inc.に帰属します。また、MSCI Inc.は同指数の内容を変更する権利および公表を停止する権利を有しています。
新興国株	MSCIエマージング・マーケット・インデックス (配当込み、円ベース)	[MSCIエマージング・マーケット・インデックス]は、MSCI Inc.が開発した株価指数で、新興国の株価指数を、各国の株式時価総額をベースに合成したものです。同指数に関する著作権、知的財産権その他一切の権利はMSCI Inc.に帰属します。また、MSCI Inc.は同指数の内容を変更する権利および公表を停止する権利を有しています。
日本国債	NOMURA-BPI国債	[NOMURA-BPI国債]は、野村フィデューシャリー・リサーチ&コンサルティング株式会社が国内で発行された公募利付国債の市場全体の動向を表すために開発した投資収益指数です。同指数の知的財産権その他一切の権利は野村フィデューシャリー・リサーチ&コンサルティング株式会社に帰属します。なお、野村フィデューシャリー・リサーチ&コンサルティング株式会社は、同指数の正確性、完全性、信頼性、有用性を保証するものではなく、ファンドの運用成果等に関して一切責任を負いません。
先進国債	FTSE世界国債インデックス (除く日本、円ベース)	[FTSE世界国債インデックス(除く日本)]は、FTSE Fixed Income LLCにより運営され、日本を除く世界主要国の国債の総合収益率を各市場の時価総額で加重平均した債券インデックスです。同指数はFTSE Fixed Income LLCの知的財産であり、指数に関するすべての権利はFTSE Fixed Income LLCが有しています。
新興国債	JPモルガンGBI-EMグローバル・ディバーシファイド(円ベース)	[JPモルガンGBI-EMグローバル・ディバーシファイド]は、J.P.モルガン・セキュリティーズ・エルエルシーが公表している新興国の現地通貨建ての国債で構成されている時価総額加重平均指数です。同指数に関する著作権等の知的財産その他一切の権利はJ.P.モルガン・セキュリティーズ・エルエルシーに帰属します。また、同社は同指数の内容を変更する権利および公表を停止する権利を有しています。

(注) 海外の指数は為替ヘッジなしによる投資を想定して、円換算しております。

4【手数料等及び税金】

(1)【申込手数料】

申込手数料(受益権1口当たり)は、取得申込日の翌営業日の基準価額に、3.3%（税抜 3%）を上限に各販売会社が定める手数料率を乗じて得た額とします。なお、申込手数料には消費税等相当額が課せられます。

申込手数料については、販売会社にお問い合わせください。

「分配金再投資コース」における収益分配金は、毎計算期間末の翌営業日に原則として税金を差し引いた後、自動的に無手数料で再投資されます。

< 申込手数料を対価とする役務の内容 >

商品や投資環境の説明および情報提供等、ならびに購入に関する事務手続き等にかかる費用の対価

(2)【換金（解約）手数料】

ありません。

(3)【信託報酬等】

信託報酬の総額は、計算期間を通じて毎日、信託財産の純資産総額に年1.265%（税抜 1.15%）の率を乗じて得た額とします。

信託報酬の配分（税抜）については、以下の通りとなります。

委託会社	販売会社	受託会社
0.49%	0.60%	0.06%

マッコーリー・アセット・マネジメントが受け取る当ファンドにかかるMHAMグローバルREITマザーファンドの外部委託契約にかかる報酬の額は、円の余資以外の運用の対価等として、当該マザーファンドの信託財産の平均純資産総額(月末純資産総額の平均値)に、年0.60%の率を乗じて得た額を、原則として当該マザーファンドにおける当ファンドの出資比率に応じて按分した額とし、当ファンドの委託会社が受け取る報酬から支払期日毎に支弁するものとします。なお、当該投資顧問会社に対する報酬には、マッコーリーIMアドバイザーズ、マッコーリーIMヨーロッパならびにマッコーリーFM香港に対する報酬が含まれます。

委託会社の信託報酬には、海外好配当株マザーファンドの運用に関する投資助言を行う投資顧問会社（アセットマネジメントOne U.S.A.・インク）に対する投資顧問報酬（年率0.069%以内）が含まれます。

信託報酬は、毎日計上（ファンドの基準価額に反映）され、毎計算期間の最初の6ヵ月終了日および毎計算期末または信託終了のとき信託財産中から支弁するものとします。なお、信託報酬にかかる消費税等相当額は信託報酬支弁の時に信託財産中から支弁します。

信託報酬 = 運用期間中の基準価額 × 信託報酬率

< 信託報酬等を対価とする役務の内容 >

委託会社	信託財産の運用、目論見書等各種書類の作成、基準価額の算出等の対価
販売会社	購入後の情報提供、交付運用報告書等各種書類の送付、口座内でのファンドの管理等の対価
受託会社	運用財産の保管・管理、委託会社からの運用指図の実行等の対価

(4) 【その他の手数料等】

信託財産に関する租税、特定資産の価格等の調査に要する費用および当該費用にかかる消費税等相当額、信託事務の処理に要する諸費用、信託財産の財務諸表の監査に要する費用および当該費用にかかる消費税等相当額、外国における資産の保管等に要する費用、受託会社の立替えた立替金の利息および資金の借入れを行った際の当該借入金の利息は、受益者の負担とし、信託財産中から支弁します。なお、信託財産の財務諸表の監査に要する費用は、毎日計上（ファンドの基準価額に反映）され、当該費用にかかる消費税等相当額とともに毎計算期間の最初の6ヵ月終了日および毎計算期末または信託終了のとき、信託財産中から支弁します。

当ファンドの組入有価証券の売買時の売買委託手数料、先物・オプション取引等に要する費用およびこれら手数料ならびに費用にかかる消費税等相当額は、受益者の負担とし、信託財産中から支弁します。

当ファンドの投資対象である不動産投資信託証券は、資産運用報酬等の費用を負担していません。当該費用は、不動産投資信託証券ごとに異なるものであり、当ファンドが保有する個別銘柄ごとの費用およびその合計額については、当ファンドにおける投資対象銘柄の変更および投資割合の変動等により変動するため、あらかじめ表示することはできません。

なお、これらの費用は、不動産投資信託証券の発行体（不動産投資法人）の収益から支弁され、当該不動産投資法人の最終損益の増減を通じ、各不動産投資信託証券の価格に反映される性質のものであり、当ファンドならびに受益者が直接に負担するものではありません。

上記 から の手数料等（借入金の利息および財務諸表の監査に要する費用を除きます。）については、当ファンドが投資対象とするマザーファンドにおいて発生する場合、マザーファンドの信託財産中から支弁されます。これらはマザーファンドの基準価額に反映されるため、結果として当ファンドの受益者が間接的に負担することとなります。

受益者が当ファンドを解約する際には、信託財産留保額(1口につき、解約請求受付日の翌営業日の基準価額の0.2%)をご負担いただきます。

(5) 【課税上の取扱い】

当ファンドは、課税上「株式投資信託」として取扱われます。

個人の受益者に対する課税

収益分配時

収益分配金のうち課税扱いとなる普通分配金については、配当所得として、20.315%（所得税15.315%（復興特別所得税を含みます。）および地方税5%）の税率で源泉徴収による申告不要

制度が適用されます。なお、確定申告により、申告分離課税または総合課税(配当控除の適用なし)のいずれかを選択することもできます。

詳しくは、販売会社にお問い合わせください。

解約時および償還時

解約時および償還時の差益(譲渡益)については、譲渡所得として、20.315%(所得税15.315%(復興特別所得税を含みます。))および地方税5%の税率での申告分離課税が適用されます。

原則として確定申告が必要ですが、特定口座(源泉徴収口座)を利用する場合、20.315%(所得税15.315%(復興特別所得税を含みます。))および地方税5%の税率による源泉徴収が行われます。

解約価額および償還価額から取得費用(申込手数料および当該手数料にかかる消費税等に相当する金額を含みます。)を控除した利益。

買取請求による換金の際の課税については、販売会社にお問い合わせください。

損益通算について

解約(換金)時および償還時の差損(譲渡損)については、確定申告を行うことにより上場株式等(上場株式、上場投資信託(ETF)、上場不動産投資信託(REIT)、公募株式投資信託および特定公社債等(公募公社債投資信託を含みます。))など。以下同じ。)の譲渡益ならびに上場株式等の配当所得および利子所得の金額(配当所得については申告分離課税を選択したものに限り、)との損益通算ならびに3年間の繰越控除の対象とすることができます。また、特定口座(源泉徴収口座)をご利用の場合、その口座内において損益通算を行います(確定申告不要)。詳しくは販売会社にお問い合わせください。

少額投資非課税制度「愛称：NISA(ニーサ)」をご利用の場合

少額投資非課税制度「NISA(ニーサ)」は、少額上場株式等に関する非課税制度であり、一定の額を上限として、毎年、一定額の範囲で新たに購入した公募株式投資信託などから生じる配当所得および譲渡所得が無期限で非課税となります。ご利用になれるのは、販売会社で非課税口座を開設し、税法上の要件を満たした商品を購入するなど、一定の条件に該当する方が対象となります。なお、他の口座の上場株式等の譲渡益および上場株式等の配当所得等の金額との損益通算を行うことはできません。詳しくは、販売会社にお問い合わせください。

当ファンドは、NISAの「成長投資枠(特定非課税管理勘定)」の対象ですが、販売会社により取扱いが異なる場合があります。詳しくは、販売会社にお問い合わせください。

法人の受益者に対する課税

収益分配金のうち課税扱いとなる普通分配金ならびに解約時および償還時の個別元本超過額については、15.315%(所得税15.315%(復興特別所得税を含みます。))の税率による源泉徴収が行われます。なお、地方税の源泉徴収は行われません。

買取請求による換金の際の課税については、販売会社にお問い合わせください。

なお、益金不算入制度の適用はありません。

外国税額控除の適用となった場合には、分配時の税金が上記と異なる場合があります。

上記は、2024年5月末現在のものです。税法が改正された場合等には、上記の内容が変更になる場合があります。

課税上の取扱いの詳細については税務専門家等にご確認されることをお勧めします。

個別元本方式について

受益者毎の信託時の受益権の価額等を当該受益者の元本とする個別元本方式は次のとおりです。

< 個別元本について >

受益者毎の信託時の受益権の価額等（申込手数料および当該申込手数料にかかる消費税等に相当する金額は含まれません。）が当該受益者の元本（個別元本）にあたります。

受益者が同一ファンドの受益権を複数回取得した場合、個別元本は、当該受益者が追加信託を行うつど当該受益者の受益権口数で加重平均することにより算出されます。

ただし、同一ファンドの受益権を複数の販売会社で取得する場合には販売会社毎に個別元本の算出が行われます。また、同一販売会社であっても複数支店等で同一ファンドの受益権を取得する場合は当該支店等毎に、「分配金受取コース」と「分配金再投資コース」の両コースで同一ファンドの受益権を取得する場合はコース別に個別元本の算出が行われる場合があります。

収益分配金に元本払戻金（特別分配金）が含まれる場合、収益分配金発生時にその個別元本から当該元本払戻金（特別分配金）を控除した額が、その後の当該受益者の個別元本となります。（「元本払戻金（特別分配金）」については、下記の< 収益分配金の課税について >を参照。）

< 収益分配金の課税について >

収益分配金には、課税扱いとなる「普通分配金」と非課税扱いとなる「元本払戻金（特別分配金）」（受益者毎の元本の一部払戻しに相当する部分）の区分があります。

収益分配の際、当該収益分配金落ち後の基準価額が当該受益者の個別元本と同額の場合または当該受益者の個別元本を上回っている場合には、当該収益分配金の全額が普通分配金となり、当該収益分配金落ち後の基準価額が当該受益者の個別元本を下回っている場合には、その下回る部分の額が元本払戻金（特別分配金）となり、当該収益分配金から当該元本払戻金（特別分配金）を控除した額が普通分配金となります。

なお、収益分配金に元本払戻金（特別分配金）が含まれる場合、収益分配金発生時にその個別元本から当該元本払戻金（特別分配金）を控除した額が、その後の当該受益者の個別元本となります。

税法が改正された場合等は、上記内容が変更になることがあります。

… (参考情報) ファンドの総経費率 …

総経費率(①+②)	運用管理費用の比率①	その他費用の比率②
1.40%	1.26%	0.14%

(表示桁数未満を四捨五入)

※対象期間:2023年5月13日～2024年5月13日

※対象期間の運用・管理にかかった費用の総額(原則として購入時手数料、売買委託手数料および有価証券取引税は含みません。消費税等のかかるものは消費税等を含みます。)を対象期間の平均受益権口数に平均基準価額(1口当たり)を乗じた数で除した総経費率(年率)です。

※総経費率には、ファンドにより購入時手数料、売買委託手数料および有価証券取引税以外にも計算に含まれない費用が存在する場合があります。

※なお、当ファンドについては、入手し得る情報において計算に含まれていない費用はありません。

※費用の詳細につきましては、対象期間の運用報告書(全体版)をご覧ください。

5【運用状況】

(1)【投資状況】

2024年5月31日現在

資産の種類	時価合計（円）	投資比率（％）
親投資信託受益証券	469,213,747	97.11
内 日本	469,213,747	97.11
コール・ローン、その他の資産（負債控除後）	13,983,001	2.89
純資産総額	483,196,748	100.00

（注1）投資比率は、ファンドの純資産総額に対する当該資産の時価の比率です。

（注2）資産の種類の内書は、当該資産の発行体又は上場金融商品取引所の国/地域別に表示しています。

（参考）

MHAM海外債券マザーファンド

2024年5月31日現在

資産の種類	時価合計（円）	投資比率（％）
国債証券	4,655,124,155	98.58
内 アメリカ	2,481,743,357	52.55
内 スペイン	766,095,851	16.22
内 イギリス	319,975,791	6.78
内 ドイツ	307,707,933	6.52
内 フランス	297,148,676	6.29
内 カナダ	182,087,937	3.86
内 オランダ	151,327,552	3.20
内 オーストラリア	72,257,913	1.53
内 デンマーク	31,690,579	0.67
内 ポーランド	26,607,826	0.56
内 ノルウェー	18,480,740	0.39
コール・ローン、その他の資産（負債控除後）	67,178,483	1.42
純資産総額	4,722,302,638	100.00

（注1）投資比率は、ファンドの純資産総額に対する当該資産の時価の比率です。

（注2）資産の種類の内書は、当該資産の発行体又は上場金融商品取引所の国/地域別に表示しています。

海外好配当株マザーファンド

2024年5月31日現在

資産の種類	時価合計（円）	投資比率（％）
株式	726,615,766	96.89
内 アメリカ	459,046,692	61.21
内 イギリス	61,025,622	8.14
内 ドイツ	50,059,314	6.68
内 フランス	41,130,337	5.48
内 ケイマン諸島	30,680,109	4.09
内 オーストラリア	17,966,197	2.40
内 オランダ	17,299,896	2.31
内 香港	13,367,836	1.78
内 アイルランド	10,947,944	1.46
内 スイス	9,274,093	1.24
内 ジャージー	8,242,409	1.10
内 デンマーク	7,575,317	1.01
コール・ローン、その他の資産（負債控除後）	23,331,223	3.11
純資産総額	749,946,989	100.00

（注1）投資比率は、ファンドの純資産総額に対する当該資産の時価の比率です。

（注2）資産の種類の内書は、当該資産の発行体又は上場金融商品取引所の国/地域別に表示しています。

MHAMグローバルREITマザーファンド

2024年5月31日現在

資産の種類	時価合計（円）	投資比率（％）
投資信託受益証券	95,853,319	12.59
内 オーストラリア	70,781,228	9.30
内 シンガポール	25,072,091	3.29
投資証券	651,236,323	85.55
内 アメリカ	570,884,801	74.99
内 イギリス	36,961,639	4.86
内 スペイン	11,078,599	1.46
内 香港	9,379,330	1.23
内 カナダ	8,906,558	1.17
内 ベルギー	8,181,161	1.07
内 フランス	5,844,235	0.77
コール・ローン、その他の資産（負債控除後）	14,150,288	1.86
純資産総額	761,239,930	100.00

（注1）投資比率は、ファンドの純資産総額に対する当該資産の時価の比率です。

（注2）資産の種類の内書は、当該資産の発行体又は上場金融商品取引所の国/地域別に表示しています。

MHAM日本債券マザーファンド

2024年5月31日現在

資産の種類	時価合計（円）	投資比率（％）
国債証券	3,963,364,978	77.56
内 日本	3,963,364,978	77.56
社債券	1,090,484,000	21.34
内 日本	1,090,484,000	21.34
コール・ローン、その他の資産（負債控除後）	56,343,208	1.10
純資産総額	5,110,192,186	100.00

（注1）投資比率は、ファンドの純資産総額に対する当該資産の時価の比率です。

（注2）資産の種類の内書は、当該資産の発行体又は上場金融商品取引所の国/地域別に表示しています。

MHAM好配当利回り株マザーファンド

2024年5月31日現在

資産の種類	時価合計（円）	投資比率（％）
株式	4,920,598,260	94.27
内 日本	4,920,598,260	94.27
コール・ローン、その他の資産（負債控除後）	299,146,228	5.73
純資産総額	5,219,744,488	100.00

（注1）投資比率は、ファンドの純資産総額に対する当該資産の時価の比率です。

（注2）資産の種類の内書は、当該資産の発行体又は上場金融商品取引所の国/地域別に表示しています。

MHAM J-REITマザーファンド

2024年5月31日現在

資産の種類	時価合計（円）	投資比率（％）
投資証券	37,945,189,000	97.73
内 日本	37,945,189,000	97.73
コール・ローン、その他の資産（負債控除後）	881,302,565	2.27
純資産総額	38,826,491,565	100.00

（注1）投資比率は、ファンドの純資産総額に対する当該資産の時価の比率です。

（注2）資産の種類の内書は、当該資産の発行体又は上場金融商品取引所の国/地域別に表示しています。

（2）【投資資産】

【投資有価証券の主要銘柄】

2024年5月31日現在

順位	銘柄名 発行体の国/地域	種類	数量	簿価単価 簿価金額 (円)	評価単価 評価金額 (円)	利率 (%) 償還日	投資 比率 (%)
1	海外好配当株マザーファン ド 日本	親投資 信託受 益証券	15,131,128	5.5084 83,349,818	5.5001 83,222,717	- -	17.22
2	MHAMグローバルREI Tマザーファンド 日本	親投資 信託受 益証券	24,611,295	3.3688 82,912,991	3.3798 83,181,254	- -	17.21
3	MHAM好配当利回り株マ ザーファンド 日本	親投資 信託受 益証券	9,338,620	8.7061 81,303,893	8.8386 82,540,326	- -	17.08
4	MHAM海外債券マザー ファンド 日本	親投資 信託受 益証券	22,484,068	3.3533 75,398,073	3.3673 75,710,602	- -	15.67
5	MHAM J-REITマ ザーファンド 日本	親投資 信託受 益証券	18,296,144	4.1533 75,991,204	3.9871 72,948,555	- -	15.10
6	MHAM日本債券マザー ファンド 日本	親投資 信託受 益証券	53,380,763	1.3534 72,250,862	1.3415 71,610,293	- -	14.82

（注）投資比率は、ファンドの純資産総額に対する当該資産の時価の比率です。

投資有価証券の種類別投資比率

2024年5月31日現在

種類	投資比率 (%)
親投資信託受益証券	97.11
合計	97.11

（注）投資比率は、ファンドの純資産総額に対する当該資産の時価の比率です。

投資株式の業種別投資比率

該当事項はありません。

（参考）

MHAM海外債券マザーファンド

2024年5月31日現在

順位	銘柄名 発行体の国/地域	種類	数量	簿価単価 簿価金額 (円)	評価単価 評価金額 (円)	利率 (%) 償還日	投資 比率 (%)
1	US T N/B 2.25 11/15/27 アメリカ	国債証 券	534,483,400	91.66 489,935,207	92.29 493,290,596	2.25 2027/11/15	10.45
2	SPAIN 3.55 10/31/33 スペイン	国債証 券	337,862,200	102.46 346,201,284	101.53 343,065,277	3.55 2033/10/31	7.26
3	US T N/B 1.625 05/15/31 アメリカ	国債証 券	394,984,800	84.25 332,779,092	82.71 326,703,341	1.625 2031/5/15	6.92

4	US T N/B 2.5 03/31/27 アメリカ	国債証券	342,476,900	94.44 323,445,607	94.09 322,256,045	2.5 2027/3/31	6.82
5	US T N/B 1.75 01/31/29 アメリカ	国債証券	354,232,400	88.35 312,976,204	88.15 312,264,161	1.75 2029/1/31	6.61
6	SPAIN 1.95 07/30/30 スペイン	国債証券	305,604,000	91.45 279,481,326	93.57 285,984,223	1.95 2030/7/30	6.06
7	US T N/B 0.625 08/15/30 アメリカ	国債証券	236,677,400	76.59 181,287,788	78.91 186,780,996	0.625 2030/8/15	3.96
8	US T N/B 4.125 11/15/32 アメリカ	国債証券	181,034,700	97.34 176,233,756	96.96 175,540,013	4.125 2032/11/15	3.72
9	NETHERLANDS 0.75 07/15/28 オランダ	国債証券	164,686,600	90.63 149,257,935	91.88 151,327,552	0.75 2028/7/15	3.20
10	SPAIN 2.9 10/31/46 スペイン	国債証券	159,593,200	86.85 138,613,094	85.87 137,046,351	2.9 2046/10/31	2.90
11	US T N/B 4.5 02/15/36 アメリカ	国債証券	134,796,400	107.47 144,876,518	100.47 135,438,786	4.5 2036/2/15	2.87
12	US T N/B 5.25 11/15/28 アメリカ	国債証券	130,094,200	105.14 136,792,018	102.68 133,590,481	5.25 2028/11/15	2.83
13	DEUTSCHLAND 08/15/29 ドイツ	国債証券	131,579,500	86.24 113,483,480	87.35 114,943,104	- 2029/8/15	2.43
14	US T N/B 4.125 03/31/31 アメリカ	国債証券	115,987,600	97.01 112,529,279	97.46 113,042,601	4.125 2031/3/31	2.39
15	US T N/B 2.25 08/15/49 アメリカ	国債証券	172,414,000	71.86 123,908,918	63.23 109,021,543	2.25 2049/8/15	2.31
16	CANADA 2.0 06/01/32 カナダ	国債証券	107,677,000	89.29 96,145,870	88.17 94,944,702	2 2032/6/1	2.01
17	CANADA 3.5 08/01/25 カナダ	国債証券	88,203,500	98.71 87,068,320	98.79 87,143,235	3.5 2025/8/1	1.85
18	UK TREASURY 3.25 01/31/33 イギリス	国債証券	87,828,400	94.69 83,165,590	92.40 81,161,525	3.25 2033/1/31	1.72
19	FRANCE OAT 2.0 11/25/32 フランス	国債証券	79,796,600	95.80 76,447,485	92.07 73,469,288	2 2032/11/25	1.56
20	US T N/B 2.75 11/15/42 アメリカ	国債証券	97,178,800	78.20 75,996,566	75.13 73,016,959	2.75 2042/11/15	1.55
21	FRANCE OAT 3.25 05/25/45 フランス	国債証券	74,703,200	100.03 74,731,089	96.55 72,132,605	3.25 2045/5/25	1.53
22	FRANCE OAT 2.5 05/25/30 フランス	国債証券	62,818,600	98.11 61,631,766	97.38 61,175,423	2.5 2030/5/25	1.30
23	AUSTRALIAN 1.25 05/21/32 オーストラリア	国債証券	76,967,400	79.39 61,105,958	79.30 61,036,399	1.25 2032/5/21	1.29
24	UK TREASURY 4.375 07/31/54 イギリス	国債証券	63,875,200	94.12 60,122,532	92.90 59,343,879	4.375 2054/7/31	1.26
25	UK TREASURY 4.75 12/07/38 イギリス	国債証券	57,886,900	103.05 59,655,468	101.55 58,789,935	4.75 2038/12/7	1.24
26	US T N/B 2.0 08/15/51 アメリカ	国債証券	100,313,600	64.89 65,097,161	58.56 58,744,188	2 2051/8/15	1.24
27	FRANCE OAT 2.75 10/25/27 フランス	国債証券	54,329,600	99.10 53,842,806	99.06 53,822,107	2.75 2027/10/25	1.14

28	DEUTSCHLAND 2.5 08/15/46 ドイツ	国債証券	54,329,600	101.42 55,105,969	94.41 51,297,614	2.5 2046/8/15	1.09
29	BUNDESUBL 1.3 10/15/27 ドイツ	国債証券	50,934,000	94.74 48,257,927	95.27 48,525,331	1.3 2027/10/15	1.03
30	DEUTSCHLAND 0.5 02/15/28 ドイツ	国債証券	50,934,000	91.09 46,396,799	92.25 46,991,708	0.5 2028/2/15	1.00

（注）投資比率は、ファンドの純資産総額に対する当該資産の時価の比率です。

投資有価証券の種類別投資比率

2024年5月31日現在

種類	投資比率（％）
国債証券	98.58
合計	98.58

（注）投資比率は、ファンドの純資産総額に対する当該資産の時価の比率です。

投資株式の業種別投資比率

該当事項はありません。

海外好配当株マザーファンド

2024年5月31日現在

順位	銘柄名 発行体の国/地域	種類 業種	数量	簿価単価 簿価金額 (円)	評価単価 評価金額 (円)	利率 (％) 償還日	投資 比率 (％)
1	MICROSOFT CORP アメリカ	株式 ソフト ウェア	565	62,558.06 35,345,308	64,995.37 36,722,387	- -	4.90
2	BROADCOM INC アメリカ	株式 半導体・ 半導体製 造装置	160	188,826.24 30,212,199	213,805.89 34,208,943	- -	4.56
3	NEXTERA ENERGY INC アメリカ	株式 電力	2,570	10,078.38 25,901,441	12,255.50 31,496,636	- -	4.20
4	WASTE MANAGEMENT INC アメリカ	株式 商業サー ビス・用 品	879	32,456.15 28,528,957	32,327.62 28,415,982	- -	3.79
5	APPLIED MATERIALS INC アメリカ	株式 半導体・ 半導体製 造装置	780	29,744.54 23,200,748	33,940.47 26,473,574	- -	3.53
6	ELI LILLY & CO アメリカ	株式 医薬品	199	113,841.82 22,654,524	127,752.50 25,422,748	- -	3.39
7	JPMORGAN CHASE & CO アメリカ	株式 銀行	741	29,122.29 21,579,618	31,242.98 23,151,051	- -	3.09
8	BOOZ ALLEN HAMILTON HOLDING CORP アメリカ	株式 専門サー ビス	916	22,279.02 20,407,585	23,782.15 21,784,458	- -	2.90

9	APPLE INC アメリカ	株式 コン ピュー タ・周辺 機器	724	25,862.09 18,724,160	29,982.79 21,707,543	- -	2.89
10	LAM RESEARCH CORP アメリカ	株式 半導体・ 半導体製 造装置	141	136,402.97 19,232,820	149,012.71 21,010,793	- -	2.80
11	INTUIT INC アメリカ	株式 ソフト ウェア	216	94,854.34 20,488,538	88,239.91 19,059,822	- -	2.54
12	MACQUARIE GROUP LTD オーストラリア	株式 資本市場	917	19,068.15 17,485,496	19,592.36 17,966,197	- -	2.40
13	CME GROUP INC アメリカ	株式 資本市場	555	33,391.88 18,532,498	32,116.02 17,824,394	- -	2.38
14	TOTALENERGIES SE フランス	株式 石油・ガ ス・消耗 燃料	1,602	11,422.79 18,299,323	11,088.33 17,763,507	- -	2.37
15	MASTERCARD INC アメリカ	株式 金融サー ビス	255	71,377.82 18,201,346	69,294.75 17,670,162	- -	2.36
16	NN GROUP NV オランダ	株式 保険	2,388	7,259.79 17,336,385	7,244.51 17,299,896	- -	2.31
17	CHINA STATE CONSTRUCTION INT HOLDINGS LTD ケイマン諸島	株式 建設・土 木	84,000	173.83 14,602,014	204.51 17,178,840	- -	2.29
18	BP PLC イギリス	株式 石油・ガ ス・消耗 燃料	17,215	1,027.79 17,693,436	968.50 16,672,860	- -	2.22
19	SAP SE ドイツ	株式 ソフト ウェア	579	28,149.52 16,298,574	28,621.51 16,571,855	- -	2.21
20	AXA SA フランス	株式 保険	2,897	5,755.54 16,673,805	5,616.32 16,270,485	- -	2.17
21	MERCK & CO. INC. アメリカ	株式 医薬品	813	19,714.75 16,028,097	19,518.83 15,868,810	- -	2.12
22	ALLIANZ SE ドイツ	株式 保険	346	44,686.09 15,461,389	45,110.54 15,608,248	- -	2.08
23	CAMPBELL SOUP CO アメリカ	株式 食品	2,252	6,927.90 15,601,648	6,830.72 15,382,802	- -	2.05
24	TRANSDIGM GROUP INC アメリカ	株式 航空宇 宙・防衛	71	188,794.33 13,404,398	207,186.76 14,710,260	- -	1.96

25	SCOUT24 SE ドイツ	株式 インタラ クティ ブ・メ ディアお よびサー ビス	1,207	11,358.28 13,709,446	11,799.70 14,242,249	- -	1.90
26	SSE PLC イギリス	株式 電力	4,152	3,314.52 13,761,903	3,425.30 14,221,877	- -	1.90
27	PEPSICO INC アメリカ	株式 飲料	519	27,293.13 14,165,137	26,721.03 13,868,217	- -	1.85
28	SHENZHOU INTERNATIONAL GROUP HOLDINGS LTD ケイマン諸島	株式 繊維・ア パレル・ 贅沢品	8,700	1,672.86 14,553,958	1,551.87 13,501,269	- -	1.80
29	ARAMARK アメリカ	株式 ホテル・ レストラ ン・レ ジャー	2,488	4,995.30 12,428,315	4,920.06 12,241,130	- -	1.63
30	UNILEVER PLC イギリス	株式 パーソナ ルケア用 品	1,316	7,607.13 10,010,992	8,501.38 11,187,829	- -	1.49

（注）投資比率は、ファンドの純資産総額に対する当該資産の時価の比率です。

投資有価証券の種類別投資比率

2024年5月31日現在

種類	投資比率（％）
株式	96.89
合計	96.89

（注）投資比率は、ファンドの純資産総額に対する当該資産の時価の比率です。

投資株式の業種別投資比率

2024年5月31日現在

業種	国内 / 外国	投資比率（％）
半導体・半導体製造装置	外国	10.89
ソフトウェア		9.65
医薬品		9.17
保険		6.56
電力		6.10
資本市場		4.77
石油・ガス・消耗燃料		4.59
専門サービス		4.31
銀行		4.10
商業サービス・用品		3.79
コンピュータ・周辺機器		2.89
金融サービス		2.36
建設・土木		2.29
繊維・アパレル・贅沢品		2.17

ホテル・レストラン・レジャー	2.09
食品	2.05
航空宇宙・防衛	1.96
インタラクティブ・メディアおよびサービス	1.90
飲料	1.85
パーソナルケア用品	1.49
電気設備	1.46
商社・流通業	1.42
金属・鉱業	1.11
容器・包装	1.10
バイオテクノロジー	1.06
生活必需品流通・小売り	1.02
コングロマリット	0.99
情報技術サービス	0.95
機械	0.77
自動車	0.58
各種電気通信サービス	0.50
航空貨物・物流サービス	0.48
通信機器	0.47
合計	96.89

（注）投資比率は、ファンドの純資産総額に対する当該資産の時価の比率です。

MHAMグローバルREITマザーファンド

2024年5月31日現在

順位	銘柄名 発行体の国/地域	種類	数量	簿価単価 簿価金額 (円)	評価単価 評価金額 (円)	利率 (%) 償還日	投資 比率 (%)
1	EQUINIX INC アメリカ	投資証券	590	118,265.65 69,776,737	119,221.14 70,340,476	- -	9.24
2	WELLTOWER INC アメリカ	投資証券	3,969	12,879.17 51,117,428	16,010.99 63,547,623	- -	8.35
3	PROLOGIS INC アメリカ	投資証券	2,929	19,014.12 55,692,385	16,860.52 49,384,468	- -	6.49
4	GOODMAN GROUP オーストラリア	投資信託受益証券	12,964	2,100.38 27,229,343	3,551.94 46,047,369	- -	6.05
5	VICI PROPERTIES INC アメリカ	投資証券	8,228	4,939.54 40,642,583	4,398.12 36,187,767	- -	4.75
6	DIGITAL REALTY TRUST INC アメリカ	投資証券	1,281	16,354.43 20,950,037	22,576.82 28,920,918	- -	3.80
7	ALEXANDRIA REAL ESTATE EQUIT アメリカ	投資証券	1,554	19,205.76 29,845,752	18,228.86 28,327,651	- -	3.72
8	PUBLIC STORAGE アメリカ	投資証券	662	43,610.87 28,870,399	42,043.93 27,833,086	- -	3.66
9	AVALONBAY COMMUNITIES INC アメリカ	投資証券	918	28,598.78 26,253,681	29,777.46 27,335,713	- -	3.59
10	SUN COMMUNITIES INC アメリカ	投資証券	1,197	20,084.72 24,041,411	18,474.94 22,114,507	- -	2.91

11	INVITATION HOMES INC アメリカ	投資証券	4,140	5,374.61 22,250,904	5,333.86 22,082,189	- -	2.90
12	SIMON PROPERTY GROUP INC アメリカ	投資証券	872	17,516.73 15,274,590	23,266.48 20,288,375	- -	2.67
13	KITE REALTY GROUP TRUST アメリカ	投資証券	5,674	3,310.40 18,783,224	3,358.93 19,058,615	- -	2.50
14	AGREE REALTY CORP アメリカ	投資証券	1,853	9,925.21 18,391,428	9,445.15 17,501,867	- -	2.30
15	EQUITY RESIDENTIAL アメリカ	投資証券	1,690	10,373.05 17,530,459	10,015.68 16,926,509	- -	2.22
16	AMERICAN HOMES 4 RENT アメリカ	投資証券	2,885	5,529.79 15,953,467	5,587.78 16,120,748	- -	2.12
17	AMERICAN TOWER CORP アメリカ	投資証券	534	28,850.00 15,405,904	29,902.85 15,968,125	- -	2.10
18	FIRST INDUSTRIAL RT アメリカ	投資証券	1,999	8,341.72 16,675,115	7,300.94 14,594,597	- -	1.92
19	FEDERAL REALTY INVS TRUST アメリカ	投資証券	862	15,098.35 13,014,786	15,492.18 13,354,260	- -	1.75
20	EQUITY LIFESTYLE PROPERTIES アメリカ	投資証券	1,221	10,208.16 12,464,173	9,811.92 11,980,359	- -	1.57
21	OMEGA HEALTHCARE INVS INC アメリカ	投資証券	2,390	4,869.69 11,638,575	4,943.57 11,815,155	- -	1.55
22	SEGRO PLC イギリス	投資証券	6,412	1,600.10 10,259,896	1,825.63 11,705,958	- -	1.54
23	CHARTER HALL GROUP オーストラリア	投資信託受益証券	8,887	1,212.24 10,773,261	1,248.11 11,092,042	- -	1.46
24	CAPITALAND INTEGRATED COMMERCIAL TRUST シンガポール	投資信託受益証券	46,044	225.92 10,402,714	226.43 10,425,927	- -	1.37
25	KILROY REALTY CORP アメリカ	投資証券	1,935	5,200.59 10,063,143	5,122.26 9,911,579	- -	1.30
26	LINK REIT 香港	投資証券	13,779	946.30 13,039,204	680.69 9,379,330	- -	1.23
27	UNITE GROUP PLC イギリス	投資証券	4,748	1,842.25 8,747,047	1,872.34 8,889,878	- -	1.17
28	HOMEKO DAILY NEEDS REIT オーストラリア	投資信託受益証券	70,212	121.50 8,531,151	125.85 8,836,327	- -	1.16
29	RYMAN HOSPITALITY PROPERTIES アメリカ	投資証券	518	15,000.01 7,770,009	16,279.01 8,432,530	- -	1.11
30	SUNSTONE HOTEL INVESTORS INC アメリカ	投資証券	5,195	1,722.82 8,950,065	1,589.34 8,256,640	- -	1.08

（注）投資比率は、ファンドの純資産総額に対する当該資産の時価の比率です。

投資有価証券の種類別投資比率

2024年5月31日現在

種類	投資比率（％）
----	---------

投資信託受益証券	12.59
投資証券	85.55
合計	98.14

（注）投資比率は、ファンドの純資産総額に対する当該資産の時価の比率です。

投資株式の業種別投資比率

該当事項はありません。

MHAM日本債券マザーファンド

2024年5月31日現在

順位	銘柄名 発行体の国/地域	種類	数量	簿価単価 簿価金額 (円)	評価単価 評価金額 (円)	利率 (%) 償還日	投資 比率 (%)
1	156回 利付国庫債券 (5年) 日本	国債証券	479,000,000	100.74 482,552,240	98.97 474,071,090	0.2 2027/12/20	9.28
2	1220回 国庫短期証券 日本	国債証券	469,000,000	99.88 468,457,936	99.88 468,455,960	- 2025/3/21	9.17
3	1228回 国庫短期証券 日本	国債証券	233,000,000	99.99 232,982,344	99.99 232,986,020	- 2024/8/5	4.56
4	140回 利付国庫債券 (20年) 日本	国債証券	215,000,000	112.25 241,343,950	106.38 228,721,300	1.7 2032/9/20	4.48
5	363回 利付国庫債券 (10年) 日本	国債証券	228,000,000	96.12 219,153,600	95.36 217,425,360	0.1 2031/6/20	4.25
6	1227回 国庫短期証券 日本	国債証券	143,000,000	99.99 142,994,709	99.99 142,992,850	- 2024/7/29	2.80
7	26回 物価連動国債(10年) 日本	国債証券	99,000,000	113.38 112,246,605	114.78 113,632,263	0.005 2031/3/10	2.22
8	165回 利付国庫債券 (20年) 日本	国債証券	123,000,000	91.96 113,110,960	87.93 108,163,740	0.5 2038/6/20	2.12
9	168回 利付国庫債券 (20年) 日本	国債証券	124,000,000	93.37 115,784,360	85.23 105,692,640	0.4 2039/3/20	2.07
10	32回 NTTファイナンス社債 日本	社債券	100,000,000	100.00 100,000,000	100.04 100,043,000	0.967 2029/6/20	1.96
11	51回 野村ホールディングス社債 日本	社債券	100,000,000	99.94 99,947,000	99.97 99,973,000	0.34 2024/8/9	1.96
12	10回 新生銀行社債 日本	社債券	100,000,000	99.83 99,837,000	99.76 99,761,000	0.3 2025/1/23	1.95
13	60回 ソフトバンクグループ社債 日本	社債券	100,000,000	100.00 100,000,000	99.58 99,584,000	1.799 2027/4/23	1.95
14	16回 イオンフィナンシャルサービス社債 日本	社債券	100,000,000	99.70 99,702,000	99.51 99,518,000	0.27 2025/6/24	1.95

15	58回 日産フィナンシャルサービス社債 日本	社債券	100,000,000	100.00 100,000,000	99.31 99,317,000	0.7 2027/3/19	1.94
16	22回 JERA社債 日本	社債券	100,000,000	100.00 100,000,000	99.16 99,168,000	0.5 2027/2/25	1.94
17	23回 NTTファイナンス社債 日本	社債券	100,000,000	100.00 100,000,000	99.06 99,062,000	0.23 2026/6/19	1.94
18	152回 利付国庫債券（5年） 日本	国債証券	100,000,000	99.18 99,189,000	99.06 99,061,000	0.1 2027/3/20	1.94
19	186回 利付国庫債券（20年） 日本	国債証券	104,000,000	100.48 104,508,320	94.95 98,753,200	1.5 2043/9/20	1.93
20	24回 パナソニック社債 日本	社債券	100,000,000	100.00 100,000,000	98.74 98,748,000	0.709 2028/9/14	1.93
21	15回 ソフトバンク社債 日本	社債券	100,000,000	97.50 97,503,000	96.20 96,208,000	0.41 2028/10/12	1.88
22	153回 利付国庫債券（20年） 日本	国債証券	87,500,000	108.48 94,920,000	101.27 88,612,125	1.3 2035/6/20	1.73
23	80回 利付国庫債券（30年） 日本	国債証券	95,000,000	104.18 98,971,000	92.54 87,916,800	1.8 2053/9/20	1.72
24	349回 利付国庫債券（10年） 日本	国債証券	75,000,000	100.35 75,267,000	98.62 73,966,500	0.1 2027/12/20	1.45
25	156回 利付国庫債券（20年） 日本	国債証券	74,000,000	97.40 72,081,180	90.74 67,154,260	0.4 2036/3/20	1.31
26	81回 利付国庫債券（30年） 日本	国債証券	76,000,000	95.17 72,330,270	88.07 66,934,720	1.6 2053/12/20	1.31
27	77回 利付国庫債券（30年） 日本	国債証券	67,000,000	108.35 72,596,510	88.62 59,378,080	1.6 2052/12/20	1.16
28	44回 利付国庫債券（30年） 日本	国債証券	61,000,000	112.44 68,593,280	97.28 59,342,630	1.7 2044/9/20	1.16
29	457回 利付国庫債券（2年） 日本	国債証券	59,000,000	99.81 58,889,740	99.61 58,769,900	0.1 2026/2/1	1.15
30	359回 利付国庫債券（10年） 日本	国債証券	60,000,000	99.44 59,664,000	96.54 57,928,200	0.1 2030/6/20	1.13

（注）投資比率は、ファンドの純資産総額に対する当該資産の時価の比率です。

投資有価証券の種類別投資比率

2024年5月31日現在

種類	投資比率（％）
国債証券	77.56
社債券	21.34

合計	98.90
----	-------

（注）投資比率は、ファンドの純資産総額に対する当該資産の時価の比率です。

投資株式の業種別投資比率

該当事項はありません。

MHAM好配当利回り株マザーファンド

2024年5月31日現在

順位	銘柄名 発行体の国/地域	種類 業種	数量	簿価単価 簿価金額 (円)	評価単価 評価金額 (円)	利率 (%) 償還日	投資 比率 (%)
1	東京海上ホールディングス 日本	株式 保険業	76,100	3,766.00 286,592,600	5,429.00 413,146,900	- -	7.92
2	三菱UFJフィナンシャル・グループ 日本	株式 銀行業	166,300	1,280.50 212,947,150	1,658.00 275,725,400	- -	5.28
3	三井住友フィナンシャルグループ 日本	株式 銀行業	26,600	7,363.00 195,855,800	10,290.00 273,714,000	- -	5.24
4	伊藤忠商事 日本	株式 卸売業	32,900	5,865.00 192,958,500	7,410.00 243,789,000	- -	4.67
5	豊田通商 日本	株式 卸売業	24,400	8,340.00 203,496,000	9,539.00 232,751,600	- -	4.46
6	オリックス 日本	株式 その他金融業	60,800	2,660.50 161,758,400	3,419.00 207,875,200	- -	3.98
7	ニチアス 日本	株式 ガラス・土石製品	41,100	3,250.00 133,575,000	4,755.00 195,430,500	- -	3.74
8	三菱商事 日本	株式 卸売業	56,000	2,279.33 127,642,684	3,303.00 184,968,000	- -	3.54
9	三井物産 日本	株式 卸売業	22,300	5,238.00 116,807,400	7,970.00 177,731,000	- -	3.40
10	丸紅 日本	株式 卸売業	55,400	2,689.62 149,005,361	3,060.00 169,524,000	- -	3.25
11	KDDI 日本	株式 情報・通信業	37,700	4,525.00 170,592,500	4,337.00 163,504,900	- -	3.13
12	日本電信電話 日本	株式 情報・通信業	1,050,700	172.00 180,720,400	154.30 162,123,010	- -	3.11
13	MS&ADインシュアランスグループホールディングス 日本	株式 保険業	44,600	2,066.87 92,182,596	3,281.00 146,332,600	- -	2.80
14	三井化学 日本	株式 化学	29,500	4,190.00 123,605,000	4,751.00 140,154,500	- -	2.69
15	住友林業 日本	株式 建設業	25,000	4,556.96 113,924,183	5,426.00 135,650,000	- -	2.60
16	日立製作所 日本	株式 電気機器	7,700	9,919.00 76,376,300	16,145.00 124,316,500	- -	2.38

17	本田技研工業 日本	株式 輸送用機器	60,000	1,494.50 89,670,000	1,769.50 106,170,000	- -	2.03
18	三菱瓦斯化学 日本	株式 化学	34,000	2,234.50 75,973,000	2,947.00 100,198,000	- -	1.92
19	積水ハウス 日本	株式 建設業	27,700	3,476.63 96,302,897	3,532.00 97,836,400	- -	1.87
20	デンソー 日本	株式 輸送用機器	35,900	2,297.76 82,489,630	2,543.00 91,293,700	- -	1.75
21	トヨタ自動車 日本	株式 輸送用機器	26,000	2,705.50 70,343,000	3,401.00 88,426,000	- -	1.69
22	東京エレクトロン 日本	株式 電気機器	2,500	23,005.00 57,512,500	33,630.00 84,075,000	- -	1.61
23	住友ベークライト 日本	株式 化学	19,000	4,547.06 86,394,315	4,340.00 82,460,000	- -	1.58
24	東亜建設工業 日本	株式 建設業	80,800	872.50 70,498,000	978.00 79,022,400	- -	1.51
25	信越化学工業 日本	株式 化学	12,800	4,925.00 63,040,000	5,855.00 74,944,000	- -	1.44
26	メイテックグループホールディングス 日本	株式 サービス業	20,900	2,820.00 58,938,000	3,123.00 65,270,700	- -	1.25
27	フジインコーポレーテッド 日本	株式 ガラス・土石製品	20,100	2,790.65 56,092,199	2,963.00 59,556,300	- -	1.14
28	ソフトバンク 日本	株式 情報・通信業	30,000	1,881.00 56,430,169	1,887.50 56,625,000	- -	1.08
29	三井住友トラスト・ホールディングス 日本	株式 銀行業	15,200	3,210.01 48,792,292	3,643.00 55,373,600	- -	1.06
30	SBIホールディングス 日本	株式 証券、商品先物取引業	13,300	3,464.91 46,083,330	4,062.00 54,024,600	- -	1.04

（注）投資比率は、ファンドの純資産総額に対する当該資産の時価の比率です。

投資有価証券の種類別投資比率

2024年5月31日現在

種類	投資比率（％）
株式	94.27
合計	94.27

（注）投資比率は、ファンドの純資産総額に対する当該資産の時価の比率です。

投資株式の業種別投資比率

2024年5月31日現在

業種	国内 / 外国	投資比率（％）
卸売業	国内	19.50

銀行業	11.59
保険業	11.29
化学	8.63
建設業	7.73
情報・通信業	7.32
輸送用機器	6.39
ガラス・土石製品	4.89
その他金融業	4.85
電気機器	3.99
小売業	2.11
機械	2.04
ゴム製品	1.43
サービス業	1.25
証券、商品先物取引業	1.04
不動産業	0.22
合計	94.27

(注) 投資比率は、ファンドの純資産総額に対する当該資産の時価の比率です。

MHAM J-REITマザーファンド

2024年5月31日現在

順位	銘柄名 発行体の国/地域	種類	数量	簿価単価 簿価金額 (円)	評価単価 評価金額 (円)	利率 (%) 償還日	投資 比率 (%)
1	KDX不動産投資法人 日本	投資証券	21,215	158,012.69 3,352,239,395	151,500.00 3,214,072,500	- -	8.28
2	ラサールロジポート投資法人 日本	投資証券	21,606	149,830.90 3,237,246,604	147,700.00 3,191,206,200	- -	8.22
3	積水ハウス・リート投資法人 日本	投資証券	29,818	80,561.26 2,402,175,871	81,900.00 2,442,094,200	- -	6.29
4	日本都市ファンド投資法人 日本	投資証券	24,644	99,682.19 2,456,568,016	92,500.00 2,279,570,000	- -	5.87
5	GLP投資法人 日本	投資証券	17,396	137,070.29 2,384,474,782	130,500.00 2,270,178,000	- -	5.85
6	オリックス不動産投資法人 日本	投資証券	11,233	172,697.48 1,939,910,902	159,400.00 1,790,540,200	- -	4.61
7	アドバンス・レジデンス投資法人 日本	投資証券	5,506	327,218.34 1,801,664,188	323,500.00 1,781,191,000	- -	4.59
8	日本ビルファンド投資法人 日本	投資証券	2,652	615,094.78 1,631,231,369	587,000.00 1,556,724,000	- -	4.01
9	大和証券オフィス投資法人 日本	投資証券	5,127	316,308.84 1,621,715,450	278,200.00 1,426,331,400	- -	3.67
10	ユナイテッド・アーバン投資法人 日本	投資証券	9,750	147,205.43 1,435,252,958	139,900.00 1,364,025,000	- -	3.51
11	日本プロロジスリート投資法人 日本	投資証券	5,169	268,910.03 1,389,995,984	259,200.00 1,339,804,800	- -	3.45

12	インヴィンシブル投資法人 日本	投資証券	18,278	59,395.79 1,085,636,368	68,300.00 1,248,387,400	- -	3.22
13	大和ハウスリート投資法人 日本	投資証券	4,961	251,455.13 1,247,468,939	248,800.00 1,234,296,800	- -	3.18
14	コンフォリア・レジデンシャル投資法人 日本	投資証券	3,624	329,236.14 1,193,151,797	321,000.00 1,163,304,000	- -	3.00
15	ジャパンエクセレント投資法人 日本	投資証券	9,619	130,069.23 1,251,135,939	120,200.00 1,156,203,800	- -	2.98
16	ジャパンリアルエステイト投資法人 日本	投資証券	2,204	559,987.82 1,234,213,161	518,000.00 1,141,672,000	- -	2.94
17	スターアジア不動産投資法人 日本	投資証券	18,613	59,039.00 1,098,893,074	59,000.00 1,098,167,000	- -	2.83
18	ジャパン・ホテル・リート投資法人 日本	投資証券	12,820	68,392.30 876,789,289	78,200.00 1,002,524,000	- -	2.58
19	日本リート投資法人 日本	投資証券	2,851	342,686.13 976,998,182	339,500.00 967,914,500	- -	2.49
20	日本ロジスティクスファンド投資法人 日本	投資証券	2,437	284,600.00 693,570,200	271,600.00 661,889,200	- -	1.70
21	大和証券リビング投資法人 日本	投資証券	5,740	106,132.43 609,200,199	103,900.00 596,386,000	- -	1.54
22	福岡リート投資法人 日本	投資証券	3,559	168,454.19 599,528,473	161,500.00 574,778,500	- -	1.48
23	産業ファンド投資法人 日本	投資証券	3,939	130,536.60 514,183,684	125,400.00 493,950,600	- -	1.27
24	星野リゾート・リート投資法人 日本	投資証券	886	568,031.95 503,276,308	519,000.00 459,834,000	- -	1.18
25	スタートアップリート投資法人 日本	投資証券	2,258	202,078.64 456,293,580	199,500.00 450,471,000	- -	1.16
26	フロンティア不動産投資法人 日本	投資証券	984	441,491.46 434,427,600	447,500.00 440,340,000	- -	1.13
27	阪急阪神リート投資法人 日本	投資証券	3,269	140,137.05 458,108,025	132,800.00 434,123,200	- -	1.12
28	ヒューリックリート投資法人 日本	投資証券	2,265	149,500.00 338,617,500	144,400.00 327,066,000	- -	0.84
29	東海道リート投資法人 日本	投資証券	2,351	125,933.91 296,070,633	122,500.00 287,997,500	- -	0.74
30	野村不動産マスターファンド投資法人 日本	投資証券	1,844	157,624.22 290,659,071	147,700.00 272,358,800	- -	0.70

(注) 投資比率は、ファンドの純資産総額に対する当該資産の時価の比率です。

種類	投資比率(%)
投資証券	97.73
合計	97.73

(注) 投資比率は、ファンドの純資産総額に対する当該資産の時価の比率です。

投資株式の業種別投資比率

該当事項はありません。

【投資不動産物件】

該当事項はありません。

(参考)

MHAM海外債券マザーファンド

該当事項はありません。

海外好配当株マザーファンド

該当事項はありません。

MHAMグローバルREITマザーファンド

該当事項はありません。

MHAM日本債券マザーファンド

該当事項はありません。

MHAM好配当利回り株マザーファンド

該当事項はありません。

MHAM J-REITマザーファンド

該当事項はありません。

【その他投資資産の主要なもの】

該当事項はありません。

(参考)

MHAM海外債券マザーファンド

該当事項はありません。

海外好配当株マザーファンド

該当事項はありません。

MHAMグローバルREITマザーファンド

該当事項はありません。

MHAM日本債券マザーファンド

該当事項はありません。

MHAM好配当利回り株マザーファンド

該当事項はありません。

MHAM J-REITマザーファンド

該当事項はありません。

(3) 【運用実績】

【純資産の推移】

直近日（2024年5月末）、同日前1年以内における各月末及び下記計算期間末における純資産の推移は次の通りです。

	純資産総額 (分配落) (百万円)	純資産総額 (分配付) (百万円)	1口当たりの 純資産額 (分配落)(円)	1口当たりの 純資産額 (分配付)(円)
第1計算期間末 (2016年 5月12日)	4	4	0.9701	0.9701
第2計算期間末 (2017年 5月12日)	10	10	1.0092	1.0092
第3計算期間末 (2018年 5月14日)	61	61	1.0520	1.0520
第4計算期間末 (2019年 5月13日)	119	119	1.0686	1.0686
第5計算期間末 (2020年5月12日)	197	197	1.0175	1.0175
第6計算期間末 (2021年5月12日)	276	276	1.2457	1.2457
第7計算期間末 (2022年5月12日)	347	347	1.2992	1.2992
第8計算期間末 (2023年5月12日)	428	428	1.3324	1.3324
第9計算期間末 (2024年5月13日)	483	483	1.5574	1.5574
2023年5月末日	438	-	1.3503	-
6月末日	441	-	1.4098	-
7月末日	442	-	1.4088	-
8月末日	456	-	1.4268	-
9月末日	456	-	1.4043	-
10月末日	450	-	1.3714	-
11月末日	469	-	1.4309	-
12月末日	453	-	1.4387	-
2024年1月末日	468	-	1.4728	-
2月末日	458	-	1.4976	-
3月末日	472	-	1.5422	-
4月末日	480	-	1.5481	-
5月末日	483	-	1.5501	-

【分配の推移】

	1口当たりの分配金(円)
第1計算期間	0.0000
第2計算期間	0.0000
第3計算期間	0.0000
第4計算期間	0.0000
第5計算期間	0.0000
第6計算期間	0.0000
第7計算期間	0.0000

第8計算期間	0.0000
第9計算期間	0.0000

【収益率の推移】

	収益率(%)
第1計算期間	2.99
第2計算期間	4.03
第3計算期間	4.24
第4計算期間	1.58
第5計算期間	4.8
第6計算期間	22.4
第7計算期間	4.3
第8計算期間	2.6
第9計算期間	16.9

(注1) 収益率は期間騰落率です。

(注2) 計算期間末が2019年8月29日以前の収益率については、小数点第2位で表示しています。

(4) 【設定及び解約の実績】

	設定口数	解約口数
第1計算期間	6,081,272	1,002,974
第2計算期間	6,028,072	719,021
第3計算期間	51,937,448	3,495,997
第4計算期間	100,916,548	47,813,727
第5計算期間	128,028,707	45,632,754
第6計算期間	120,559,418	92,680,080
第7計算期間	113,288,532	68,152,637
第8計算期間	110,833,531	56,613,355
第9計算期間	95,973,414	106,963,540

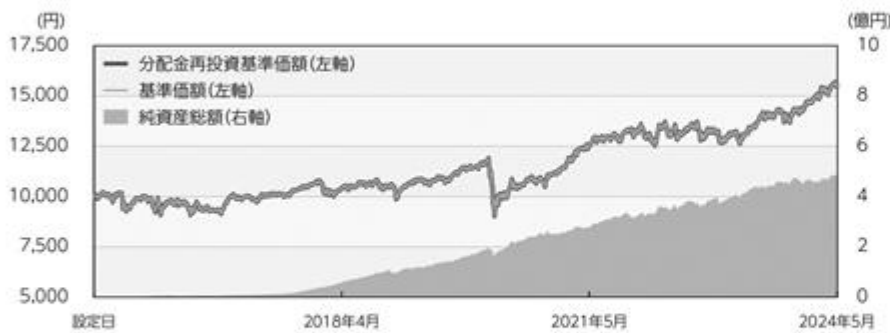
(注1) 本邦外における設定及び解約はありません。

(注2) 第1計算期間の設定口数には、当初設定口数を含みます。

参考情報

データの基準日:2024年5月31日

基準価額・純資産の推移 (2015年4月20日～2024年5月31日)



※基準価額は1万口当たり・信託報酬控除後の価額です。

※分配金再投資基準価額は、税引前の分配金を再投資したものとみなして計算したものであり、実際の基準価額とは異なります。
(設定日:2015年4月20日)

分配の推移(税引前)

2020年 5月	0円
2021年 5月	0円
2022年 5月	0円
2023年 5月	0円
2024年 5月	0円
設定来累計	0円

※分配金は1万口当たりです。

主要な資産の状況

■組入銘柄 ※比率(%)は、純資産総額に対する当該資産の時価比率です。

順位	銘柄名	比率(%)
1	海外好配当株マザーファンド	17.22
2	MHAMグローバルREITマザーファンド	17.21
3	MHAM好配当利回り株マザーファンド	17.08
4	MHAM海外債券マザーファンド	15.67
5	MHAM J-REITマザーファンド	15.10
6	MHAM日本債券マザーファンド	14.82

■MHAM日本債券マザーファンド

※比率(%)は、当該マザーファンドの純資産総額に対する当該資産の時価比率です。

組入上位5銘柄

順位	銘柄名	種類	国/地域	利率(%)	償還日	比率(%)
1	156回 利付国庫債券(5年)	国債証券	日本	0.2	2027/12/20	9.28
2	1220回 国庫短期証券	国債証券	日本	-	2025/3/21	9.17
3	1228回 国庫短期証券	国債証券	日本	-	2024/8/5	4.56
4	140回 利付国庫債券(20年)	国債証券	日本	1.7	2032/9/20	4.48
5	363回 利付国庫債券(10年)	国債証券	日本	0.1	2031/6/20	4.25

■MHAM海外債券マザーファンド

※比率(%)は、当該マザーファンドの純資産総額に対する当該資産の時価比率です。

組入上位5銘柄

順位	銘柄名	種類	国/地域	利率(%)	償還日	比率(%)
1	US T N/B 2.25 11/15/27	国債証券	アメリカ	2.25	2027/11/15	10.45
2	SPAIN 3.55 10/31/33	国債証券	スペイン	3.55	2033/10/31	7.26
3	US T N/B 1.625 05/15/31	国債証券	アメリカ	1.625	2031/5/15	6.92
4	US T N/B 2.5 03/31/27	国債証券	アメリカ	2.5	2027/3/31	6.82
5	US T N/B 1.75 01/31/29	国債証券	アメリカ	1.75	2029/1/31	6.61

■MHAM好配当利回り株マザーファンド

※比率(%)は、当該マザーファンドの純資産総額に対する当該資産の時価比率です。

組入上位5銘柄

順位	銘柄名	種類	国/地域	業種	比率(%)
1	東京海上ホールディングス	株式	日本	保険業	7.92
2	三菱UFJフィナンシャル・グループ	株式	日本	銀行業	5.28
3	三井住友フィナンシャルグループ	株式	日本	銀行業	5.24
4	伊藤忠商事	株式	日本	卸売業	4.67
5	豊田通商	株式	日本	卸売業	4.46

○掲載データ等はあくまでも過去の実績であり、将来の運用成果を示唆、保証するものではありません。

○委託会社のホームページ等で運用状況が開示されている場合があります。

■海外好配当株マザーファンド

※比率(%)は、当該マザーファンドの純資産総額に対する当該資産の時価比率です。

組入上位5銘柄

順位	銘柄名	種類	国/地域	業種	比率(%)
1	MICROSOFT CORP	株式	アメリカ	ソフトウェア	4.90
2	BROADCOM INC	株式	アメリカ	半導体・半導体製造装置	4.56
3	NEXTERA ENERGY INC	株式	アメリカ	電力	4.20
4	WASTE MANAGEMENT INC	株式	アメリカ	商業サービス・用品	3.79
5	APPLIED MATERIALS INC	株式	アメリカ	半導体・半導体製造装置	3.53

■MHAM J-REITマザーファンド

※比率(%)は、当該マザーファンドの純資産総額に対する当該資産の時価比率です。

組入上位5銘柄

順位	銘柄名	種類	国/地域	比率(%)
1	KDX不動産投資法人	投資証券	日本	8.28
2	ラサールロジポート投資法人	投資証券	日本	8.22
3	積水ハウス・リート投資法人	投資証券	日本	6.29
4	日本都市ファンド投資法人	投資証券	日本	5.87
5	GLP投資法人	投資証券	日本	5.85

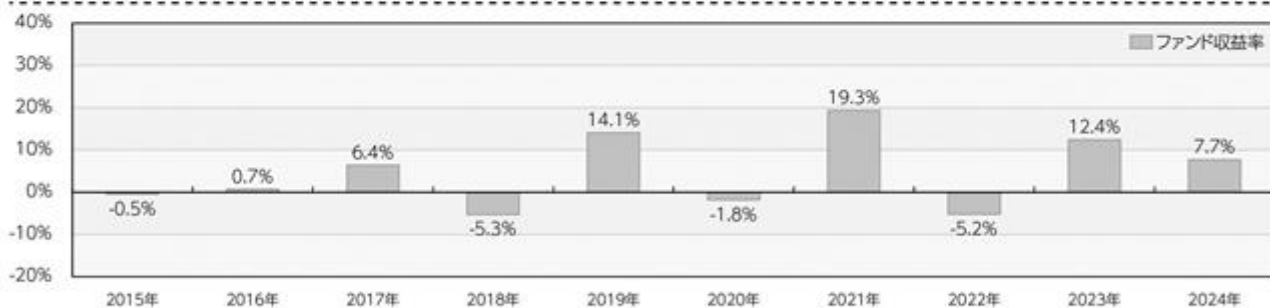
■MHAMグローバルREITマザーファンド

※比率(%)は、当該マザーファンドの純資産総額に対する当該資産の時価比率です。

組入上位5銘柄

順位	銘柄名	種類	国/地域	比率(%)
1	EQUINIX INC	投資証券	アメリカ	9.24
2	WELLTOWER INC	投資証券	アメリカ	8.35
3	PROLOGIS INC	投資証券	アメリカ	6.49
4	GOODMAN GROUP	投資信託受益証券	オーストラリア	6.05
5	VICI PROPERTIES INC	投資証券	アメリカ	4.75

年間収益率の推移(暦年ベース)



※年間収益率は、分配金再投資基準価額をもとに計算したものです。

※2015年は設定日から年末までの収益率、および2024年については年初から基準日までの収益率を表示しています。

※当ファンドにはベンチマークはありません。

○掲載データ等はあくまでも過去の実績であり、将来の運用成果を示唆、保証するものではありません。

○委託会社のホームページ等で運用状況が開示されている場合があります。

第2【管理及び運営】

1【申込（販売）手続等】

- (1) 当ファンドのお申込みは、原則として委託会社および販売会社の営業日の午後3時まで（2024年11月5日より午後3時30分までとなる予定です。なお、申込締切時間は販売会社によって異なる場合があります。）にお買付けのお申込みが行われ、かつ当該お申込みの受付にかかる販売会社の所定の事務手続きが完了したものを当日分のお申込みといたします。この時間を過ぎてのお申込みおよび所定の事務手続き完了分については翌営業日のお取扱いとなります。
- (2) 取得申込者は販売会社に、取得申込みと同時にまたはあらかじめ、自己のために開設されたファンドの受益権の振替を行うための振替機関等の口座を示すものとし、当該口座に当該取得申込者にかかる口数の増加の記載または記録が行われます。なお、販売会社は、当該取得申込みの代金の支払いと引換えに、当該口座に当該取得申込者にかかる口数の増加の記載または記録を行うことができます。委託会社は、追加信託により分割された受益権について、振替機関等の振替口座簿への新たな記載または記録をするため社振法に定める事項の振替機関への通知を行うものとし、
- (3) お申込みには、収益の分配がなされた場合に分配金を受領する「分配金受取コース」と、分配金は原則として税金を差し引いた後、自動的に無手数料で再投資される「分配金再投資コース」の2つの申込方法があります。ただし、販売会社によっては、どちらか一方のコースのみの取扱いとなる場合があります。詳しくは、販売会社にお問い合わせください。
- (4) 申込単位は、各販売会社が定める単位とします。申込単位については、販売会社にお問い合わせください。
- (5) 取得申込者と販売会社との間であらかじめ決められた一定の金額を一定期間毎に定時定額購入（積立）をすることができる場合があります。詳しくは、販売会社にお問い合わせください。
- (6) 取得申込みにかかる受益権の価額は、取得申込日の翌営業日の基準価額に、販売会社が別に定める申込手数料および申込手数料にかかる消費税等相当額を加算した価額とします。
- (7) 販売会社において金額買付（申込単位が金額にて表示されている場合）によるお申込みをされた場合、申込手数料および申込手数料にかかる消費税等相当額はお申込代金の中から差し引かれます。
- (8) 収益分配金の再投資に関する契約に基づき、収益分配金を再投資する際は、1口単位で購入できるものとし、なお、その際の受益権の価額は、原則として各計算期間終了日の基準価額とします。
- (9) 信託財産の効率的な運用または受益者に対する公平性を期する運用が妨げられると委託会社が合理的に判断する場合、取引所等における取引の停止、外国為替取引の停止、決済機能の停止、その他やむを得ない事情があるときは、販売会社は、受益権の取得申込みの受付を中止すること、およびすでに受付けた取得申込みの受付を取り消すことができます。

2【換金（解約）手続等】

- (1) 受益者は、自己に帰属する受益権につき、委託会社に各販売会社が定める単位をもって解約を請求することができます。
解約単位は、販売会社にお問い合わせください。
- (2) 解約の請求を行う受益者は、振替制度にかかる口座が開設されている振替機関等に対して当該受益者の請求にかかるこの信託契約の一部解約を委託会社が行うのと引換えに、当該一部解約にかかる受益権の口数と同口数の抹消の申請を行うものとし、社振法の規定にしたがい当該振替機関等の

口座において当該口数の減少の記載または記録が行われます。なお、解約の請求を受益者が行う際は、販売会社に対し振替受益権をもって行うものとします。

- (3) 解約請求の受付については、原則として委託会社および販売会社の営業日の午後3時まで(2024年11月5日より午後3時30分までとなる予定です。なお、申込締切時間は販売会社によって異なる場合があります。)に解約のお申込みが行われ、かつ当該お申込みの受付にかかる販売会社の所定の事務手続きが完了したものを当日分のお申込みとします。この時間を過ぎてのお申込みおよび所定の事務手続き完了分については、翌営業日のお取扱いとなります。
- (4) 解約の価額は、解約請求受付日の翌営業日の基準価額から当該基準価額に0.2%の率を乗じて得た額を信託財産留保額として控除した価額(「解約価額」といいます。)とします。詳しくは、販売会社または委託会社にお問い合わせください。なお、委託会社に対する照会は下記においてできます。

「信託財産留保額」とは、運用の安定性を高めるとともに、信託期間の途中で換金する受益者と保有を継続する受益者との公平を確保するために、換金する受益者が負担する金額で、信託財産に組入れられます。

照会先の名称	電話番号
アセットマネジメントOne株式会社	0120-104-694

電話によるお問い合わせは、営業日の午前9時から午後5時までとさせていただきます。(以下同じ。)

- (5) 解約代金は、受益者の請求を受付けた日から起算して、原則として、5営業日目から販売会社において受益者に支払われます。
- (6) 信託財産の資金管理を円滑に行うために大口の解約請求には制限を設ける場合があります。
- (7) 委託会社は、信託財産の効率的な運用または受益者に対する公平性を期する運用が妨げられると委託会社が合理的に判断する場合、取引所等における取引の停止、外国為替取引の停止、決済機能の停止、その他やむを得ない事情があるときは、一部解約の実行の請求の受付を中止すること、およびすでに受付けた一部解約の実行の請求の受付を取り消すことができます。

この場合、受益者は当該受付中止以前に行った当日の一部解約の実行の請求を撤回できます。ただし、受益者がその一部解約の実行の請求を撤回しない場合には、当該受益権の一部解約の価額は、当該受付中止を解除した後の最初の基準価額の計算日に一部解約の実行の請求を受付けたものとして、前記(4)の規定に準じた価額とします。

3【資産管理等の概要】

(1)【資産の評価】

基準価額とは、信託財産に属する資産(受入担保金代用有価証券および借入有価証券を除きます。)を法令および一般社団法人投資信託協会規則に従って時価評価して得た信託財産の資産総額から負債総額を控除した金額(「純資産総額」といいます。)を計算日における受益権総口数で除した金額をいいます。

< 主な投資対象の時価評価方法の原則 >

投資対象	評価方法
マザーファンド受益証券	計算日の基準価額
株式	計算日における取引所の最終相場
公社債等	計算日における以下のいずれかの価額 <ul style="list-style-type: none"> ・ 日本証券業協会が発表する売買参考統計値（平均値） ・ 金融商品取引業者、銀行などの提示する価額（売り気配相場を除きます。） ・ 価格情報会社の提供する価額
不動産投資信託証券	計算日における取引所の最終相場
外貨建資産の円換算	計算日の国内における対顧客電信売買相場の仲値

外国で取引されているものについては、計算日の直近の日とします。

当ファンドの基準価額は、委託会社の毎営業日（土曜日、日曜日、「国民の祝日に関する法律」に定める休日ならびに12月31日、1月2日および1月3日以外の日とします。）に計算されます。基準価額については、販売会社または委託会社にお問い合わせください。なお、委託会社に対する照会は下記においてできます。基準価額は1万口単位で表示されたものが発表されます。

照会先の名称	ホームページアドレス	電話番号
アセットマネジメントOne株式会社	https://www.am-one.co.jp/	0120-104-694

(2) 【保管】

該当事項はありません。

(3) 【信託期間】

2015年4月20日から2048年5月12日までとします。

ただし、委託会社が、信託期間の延長が受益者に有利であると認めたときは、受託会社と協議のうえ、信託期間を延長することができます。

(4) 【計算期間】

原則として毎年5月13日から翌年5月12日までとします。ただし、第1計算期間は、2015年4月20日から2016年5月12日までとします。

上記の規定にかかわらず、計算期間終了日に該当する日（以下「当該日」といいます。）が休業日のとき、計算期間終了日は、当該日の翌日以降の最初の営業日とし、その翌日より次の計算期間が開始されるものとします。

(5) 【その他】

信託契約の解約

1. 委託会社は、次のいずれかに該当する場合、受託会社と合意のうえ、この信託契約を解約し、信託を終了（繰上償還）させることがあります。この場合、委託会社は書面による決議（以下「書面決議」といいます。）を行います。ただし、当該信託契約の解約についての委託

会社による提案につき、この信託契約に係るすべての受益者が書面又は電磁的記録により同意の意思表示をしたときには書面決議は行いません。また、信託財産の状況に照らし、真にやむを得ない事情が生じている場合であって、書面決議の手続きを行うことが困難な場合にも書面決議は行いません。

- a. 信託終了前に、この信託契約を解約することが受益者のため有利であると認めるとき。
 - b. やむを得ない事情が発生したとき。
 - c. 信託契約の一部解約により、受益権の口数が10億口を下回ることとなるとき。
2. 前記1.により信託契約を解約する場合には、委託会社はあらかじめ、解約しようとする旨を監督官庁に届け出ます。
3. 委託会社は、次の事象が起きた場合、信託契約を解約し、信託を終了(繰上償還)させます。
- a. 委託会社が監督官庁よりこの信託契約の解約の命令を受けたとき。
 - b. 委託会社が監督官庁より登録の取消を受けたとき、解散したとき、または業務を廃止したとき。ただし、監督官庁が、この信託契約に関する委託会社の業務を他の投資信託委託会社に引継ぐことを命じたときは、この信託は、「信託約款の変更等」の書面決議が否決された場合を除き、当該投資信託委託会社と受託会社との間において存続します。
 - c. 受託会社が辞任した場合、または裁判所が受託会社を解任した場合において、委託会社が新受託会社を選任できないとき。

信託約款の変更等

1. 委託会社は、受益者の利益のため必要と認めるとき、またはやむを得ない事情が発生したときは、受託会社と合意のうえ、この信託約款を変更することまたはこの信託と他の信託との併合(投資信託及び投資法人に関する法律第16条第2号に規定する「委託者指図型投資信託の併合」をいいます。以下同じ。)を行うことができるものとし、あらかじめ、変更または併合しようとする旨およびその内容を監督官庁に届け出ます。なお、この信託約款は「信託約款の変更等」および「書面決議」に定める以外の方法によって変更することができないものとします。
2. 委託会社は、前記1.の事項(前記1.の変更事項にあつては、その変更の内容が重大なものに該当する場合に限り、前記1.の併合事項にあつては、その併合が受益者の利益に及ぼす影響が軽微なものに該当する場合を除きます。以下、「重大な約款の変更等」といいます。)について、書面決議を行います。ただし、当該重大な約款の変更等についての委託会社による提案につき、この信託約款に係るすべての受益者が書面又は電磁的記録により同意の意思表示をしたときには書面決議は行いません。
3. この投資信託において併合の書面決議が可決された場合にあつても、当該併合にかかる一又は複数の他の投資信託において当該併合の書面決議が否決された場合は、当該他の投資信託との併合を行うことはできません。
4. 委託会社は、監督官庁の命令に基づいてこの信託約款を変更しようとするときは、上記の規定にしたがいます。

書面決議

1. 委託会社は、信託契約の解約または重大な約款の変更等に係る書面決議を行う場合には、あらかじめ、書面決議の日および当該決議の内容に応じて次の事項をそれぞれ定め、当該決議の日の2週間前までに、この信託契約または信託約款に係る知れている受益者に対し、書面をもってこれらの事項を記載した書面決議の通知を発送します。

- a. 信託契約の解約の場合 信託契約の解約の理由など
 - b. 重大な約款の変更等の場合 重大な約款の変更等の内容およびその理由など
2. 書面決議において、受益者(委託会社およびこの信託の信託財産にこの信託の受益権が属するときの当該受益権に係る受益者としての受託会社を除きます。以下この2.において同じ。)は受益権の口数に応じて議決権を有し、これを行使することができます。なお、知っている受益者が議決権を行使しないときは、当該知っている受益者は書面決議について賛成するものとみなします。
 3. 書面決議は、議決権を行使することができる受益者の議決権の3分の2以上に当たる多数をもって行います。
 4. 書面決議の効力は、この信託のすべての受益者に対してその効力を生じます。
 5. この信託は、受益者が一部解約の実行の請求を行ったときは、委託会社が信託契約の一部の解約をすることにより当該請求に応じ、当該受益権の公正な価格が当該受益者に一部解約金として支払われることとなる委託者指図型投資信託に該当するため、信託契約の解約または重大な約款の変更等を行う場合において、投資信託及び投資法人に関する法律第18条第1項に定める反対受益者による受益権の買取請求の規定の適用を受けません。

償還金の支払い

償還金は、原則として償還日(償還日が休業日の場合には当該償還日の翌営業日)から起算して5営業日までに、販売会社において支払いが開始されます。

償還金は、償還日に振替機関等の振替口座簿に記載または記録されている受益者(償還日以前において一部解約が行われた受益権にかかる受益者を除きます。また、当該償還日以前に設定された受益権で取得申込代金支払前のため販売会社の名義で記載または記録されている受益権については原則として取得申込者とします。)に対し、お支払いします。

委託会社の事業の譲渡および承継に伴う取扱い

1. 委託会社は、事業の全部または一部を譲渡することがあり、これに伴ない、この信託契約に関する事業を譲渡することがあります。
2. 委託会社は、分割により事業の全部または一部を承継させることがあり、これに伴ない、この信託契約に関する事業を承継させることがあります。

関係法人との契約の更改および受託会社の辞任または解任に伴う取扱い

1. 委託会社とマッコーリー・インベストメント・マネジメント・グローバル・リミテッドとの間の「MHAMグローバルREITマザーファンド」における外部委託契約の契約期間は、マザーファンドの信託契約の期間と同一です。ただし、外部委託契約のいずれの当事者も、90日前の通知をもって当該契約を解約できます。なお、当該契約は日本法を準拠法とします。
2. 委託会社とアセットマネジメントOne U.S.A.・インクとの間の「海外好配当株マザーファンド」における投資顧問契約の契約期間は、原則として期間満了の30日前までに当事者間の別段の意思表示がない限り、1年毎に自動的に更新されます。当該契約は、当事者間の合意により変更することができます。
3. 委託会社と販売会社との間の募集・販売等契約は、締結日から原則1年間とし、期間終了の3ヵ月前までに別段の意思表示のない時は、同一条件にて継続されます。
4. 受託会社は、委託会社の承諾を受けてその任務を辞任することができます。また、受託会社はその任務に違反して信託財産に著しい損害を与えたことその他重要な事由があるときは、委託会社または受益者は、裁判所に受託会社の解任を申立てることができます。受託会社が辞任した場合、または裁判所が受託会社を解任した場合、委託会社は、「信託約款の変更等」の

規定にしたがい、新受託会社を選任します。なお、受益者は、上記によって行う場合を除き、受託会社を解任することはできないものとします。委託会社が新受託会社を選任できないときは、委託会社はこの信託契約を解約し、信託を終了させます。

信託事務処理の再信託

受託会社は、当ファンドにかかる信託事務処理の一部について、株式会社日本カストディ銀行と再信託契約を締結し、これを委託することがあります。その場合には、再信託にかかる契約書類に基づいて所定の事務を行います。

公告

委託会社が受益者に対してする公告は、電子公告の方法により行い、次のアドレスに掲載します。

<https://www.am-one.co.jp/>

なお、電子公告による公告をすることができない事故その他やむを得ない事由が生じた場合の公告は、日本経済新聞に掲載します。

運用報告書

委託会社は、決算時および信託終了時に期中の運用経過のほか、信託財産の内容、有価証券売買状況などを記載した「運用報告書」を作成します。

- ・ 交付運用報告書は、販売会社を通じて交付いたします。
- ・ 運用報告書(全体版)は、次のアドレスに掲載します。ただし、受益者から運用報告書(全体版)の交付の請求があった場合には、交付いたします。

<https://www.am-one.co.jp/>

4【受益者の権利等】

(1) 収益分配金請求権

受益者は、委託会社の決定した収益分配金を、持ち分に応じて請求する権利を有します。

受益者が収益分配金支払開始日から5年間支払いを請求しないときは、その権利を失い、受託会社から交付を受けた金銭は、委託会社に帰属します。

収益分配金は、決算日において振替機関等の振替口座簿に記載または記録されている受益者(当該収益分配金にかかる決算日以前において一部解約が行われた受益権にかかる受益者を除きます。また、当該収益分配金にかかる計算期間の末日以前に設定された受益権で取得申込代金支払前のため販売会社の名義で記載または記録されている受益権については原則として取得申込者として)に、原則として決算日から起算して5営業日までにお支払いを開始します。

なお、「分配金再投資コース」により収益分配金を再投資する受益者に対しては、委託会社は受託会社から受けた収益分配金を、原則として毎計算期間終了日の翌営業日に販売会社に交付します。販売会社は、受益者に対し遅滞なく収益分配金の再投資にかかる受益権の売付を行います。再投資により増加した受益権は、振替口座簿に記載または記録されます。

(2) 償還金請求権

受益者は、持ち分に応じて償還金を請求する権利を有します。

受益者が信託終了による償還金について支払開始日から10年間支払いを請求しないときは、その権利を失い、受託会社から交付を受けた金銭は、委託会社に帰属します。

償還金は、償還日において振替機関等の振替口座簿に記載または記録されている受益者(償還日以前において一部解約が行われた受益権にかかる受益者を除きます。また、当該償還日以前に設定

された受益権で取得申込代金支払前のため、販売会社の名義で記載または記録されている受益権については原則として取得申込者(とします。)に、原則として償還日(休業日の場合は翌営業日)から起算して5営業日までにお支払いを開始します。

(3) 一部解約請求権

受益者は、自己に帰属する受益権について、一部解約の実行の請求をすることができます。

(4) 帳簿書類の閲覧・謄写の請求権

受益者は、委託会社に対し、その営業時間内に当該受益者にかかる信託財産に関する帳簿書類の閲覧または謄写を請求することができます。

第3【ファンドの経理状況】

(1) 当ファンドの財務諸表は、「財務諸表等の用語、様式及び作成方法に関する規則」(昭和38年大蔵省令第59号)並びに同規則第2条の2の規定により、「投資信託財産の計算に関する規則」(平成12年総理府令第133号)に基づいて作成しております。

なお、財務諸表に記載している金額は、円単位で表示しております。

(2) 当ファンドは、金融商品取引法第193条の2第1項の規定に基づき、第9期計算期間(2023年5月13日から2024年5月13日まで)の財務諸表について、EY新日本有限責任監査法人による監査を受けております。

1【財務諸表】

【MHAM6資産バランスファンド（年1回決算型）】

(1)【貸借対照表】

(単位：円)

	第8期 2023年5月12日現在	第9期 2024年5月13日現在
資産の部		
流動資産		
コール・ローン	17,204,455	19,828,752
親投資信託受益証券	413,733,264	471,206,841
流動資産合計	430,937,719	491,035,593
資産合計	430,937,719	491,035,593
負債の部		
流動負債		
未払解約金	2,020	4,385,758
未払受託者報酬	129,947	153,407
未払委託者報酬	2,361,622	2,787,672
その他未払費用	7,622	9,013
流動負債合計	2,501,211	7,335,850
負債合計	2,501,211	7,335,850
純資産の部		
元本等		
元本	321,562,983	310,572,857
剰余金		
期末剰余金又は期末欠損金（ ）	106,873,525	173,126,886
（分配準備積立金）	36,768,055	87,435,501
元本等合計	428,436,508	483,699,743
純資産合計	428,436,508	483,699,743
負債純資産合計	430,937,719	491,035,593

(2) 【損益及び剰余金計算書】

(単位:円)

	第8期		第9期	
	自	2022年5月13日 至 2023年5月12日	自	2023年5月13日 至 2024年5月13日
営業収益				
受取利息		128		1,349
有価証券売買等損益		15,029,641		76,473,577
営業収益合計		15,029,769		76,474,926
営業費用				
支払利息		5,744		4,421
受託者報酬		252,378		301,218
委託者報酬		4,586,394		5,473,882
その他費用		14,794		17,692
営業費用合計		4,859,310		5,797,213
営業利益又は営業損失()		10,170,459		70,677,713
経常利益又は経常損失()		10,170,459		70,677,713
当期純利益又は当期純損失()		10,170,459		70,677,713
一部解約に伴う当期純利益金額の分配額又は一部解約に伴う当期純損失金額の分配額()		1,090,841		9,476,089
期首剰余金又は期首欠損金()		79,978,201		106,873,525
剰余金増加額又は欠損金減少額		34,947,779		41,694,147
当期一部解約に伴う剰余金増加額又は欠損金減少額		-		-
当期追加信託に伴う剰余金増加額又は欠損金減少額		34,947,779		41,694,147
剰余金減少額又は欠損金増加額		17,132,073		36,642,410
当期一部解約に伴う剰余金減少額又は欠損金増加額		17,132,073		36,642,410
当期追加信託に伴う剰余金減少額又は欠損金増加額		-		-
分配金		-		-
期末剰余金又は期末欠損金()		106,873,525		173,126,886

(3) 【注記表】

(重要な会計方針に係る事項に関する注記)

項目	第9期	
	自 2023年5月13日	至 2024年5月13日
1. 有価証券の評価基準及び評価方法	親投資信託受益証券 移動平均法に基づき、原則として時価で評価しております。時価評価にあたっては、親投資信託受益証券の基準価額に基づいて評価しております。	
2. その他財務諸表作成のための基礎となる事項	計算期間末日の取扱い 当ファンドは、原則として毎年5月12日を計算期間の末日としておりますが、該当日が休業日のため、当計算期間末日を2024年5月13日としております。	

(貸借対照表に関する注記)

項目	第8期	第9期
	2023年5月12日現在	2024年5月13日現在
1. 期首元本額	267,342,807円	321,562,983円
期中追加設定元本額	110,833,531円	95,973,414円
期中一部解約元本額	56,613,355円	106,963,540円
2. 受益権の総数	321,562,983口	310,572,857口

(損益及び剰余金計算書に関する注記)

項目	第8期	第9期
	自 2022年5月13日 至 2023年5月12日	自 2023年5月13日 至 2024年5月13日
1. 分配金の計算過程	計算期間末における費用控除後の配当等収益(6,369,697円)、費用控除後、繰越欠損金を補填した有価証券売買等損益(2,709,921円)、信託約款に規定される収益調整金(70,105,470円)及び分配準備積立金(27,688,437円)より分配対象収益は106,873,525円(1万口当たり3,323.56円)ですが、分配を行っておりません。	計算期間末における費用控除後の配当等収益(10,585,108円)、費用控除後、繰越欠損金を補填した有価証券売買等損益(50,616,516円)、信託約款に規定される収益調整金(85,691,385円)及び分配準備積立金(26,233,877円)より分配対象収益は173,126,886円(1万口当たり5,574.43円)ですが、分配を行っておりません。
2. 委託費用	信託財産の運用の指図にかかわる権限の全部または一部を委託するために要する費用として委託者報酬の中から支弁している額 (注)当該金額は、親投資信託の運用の指図に係る権限を委託するために要する費用として委託者報酬の中から支弁している額のうち、信託財産に属する額となっております。 360,646円	信託財産の運用の指図にかかわる権限の全部または一部を委託するために要する費用として委託者報酬の中から支弁している額 (注)当該金額は、親投資信託の運用の指図に係る権限を委託するために要する費用として委託者報酬の中から支弁している額のうち、信託財産に属する額となっております。 454,255円

(金融商品に関する注記)

1. 金融商品の状況に関する事項

項目	第8期	第9期
	自 2022年5月13日 至 2023年5月12日	自 2023年5月13日 至 2024年5月13日
1. 金融商品に対する取組方針	当ファンドは、証券投資信託であり、信託約款に規定する「運用の基本方針」に従い、有価証券等の金融商品に対して投資として運用することを目的としております。	同左
2. 金融商品の内容及び当該金融商品に係るリスク	当ファンドが保有する金融商品の種類は、有価証券、コール・ローン等の金銭債権及び金銭債務であります。当ファンドが保有する有価証券の詳細は「附属明細表」に記載しております。これらは、市場リスク（価格変動リスク、為替変動リスク、金利変動リスク）、信用リスク、及び流動性リスクを有しております。	同左
3. 金融商品に係るリスク管理体制	運用担当部署から独立したコンプライアンス・リスク管理担当部署が、運用リスクを把握、管理し、その結果に基づき運用担当部署へ対応の指示等を行うことにより、適切な管理を行います。運用評価委員会等はこれらの運用リスク管理状況の報告を受け、総合的な見地から運用状況全般の管理を行います。	同左

2. 金融商品の時価等に関する事項

項目	第8期	第9期
	2023年5月12日現在	2024年5月13日現在
1. 貸借対照表計上額、時価及びその差額	貸借対照表上の金融商品は原則としてすべて時価で評価しているため、貸借対照表計上額と時価との差額はありません。	同左
2. 時価の算定方法	(1)有価証券 「（重要な会計方針に係る事項に関する注記）」にて記載しております。 (2)デリバティブ取引 該当事項はありません。 (3)上記以外の金融商品 上記以外の金融商品（コール・ローン等の金銭債権及び金銭債務）は短期間で決済されるため、帳簿価額は時価と近似していることから、当該帳簿価額を時価としております。	同左

3. 金融商品の時価等に関する事項についての補足説明	金融商品の時価の算定においては一定の前提条件等を採用しているため、異なる前提条件等によった場合、当該価額が異なることもあります。	同左
----------------------------	--	----

（有価証券に関する注記）

売買目的有価証券

種類	第8期 2023年5月12日現在	第9期 2024年5月13日現在
	当期の 損益に含まれた 評価差額（円）	当期の 損益に含まれた 評価差額（円）
親投資信託受益証券	14,391,764	71,428,132
合計	14,391,764	71,428,132

（デリバティブ取引等に関する注記）

該当事項はありません。

（関連当事者との取引に関する注記）

該当事項はありません。

（1口当たり情報に関する注記）

	第8期 2023年5月12日現在	第9期 2024年5月13日現在
1口当たり純資産額 （1万口当たり純資産額）	1.3324円 (13,324円)	1.5574円 (15,574円)

（4）【附属明細表】

第1 有価証券明細表

（1）株式

該当事項はありません。

（2）株式以外の有価証券

2024年5月13日現在

種類	銘柄	券面総額 （円）	評価額 （円）	備考
親投資信託受益証券	MHAM日本債券マザーファンド	53,380,763	72,250,862	
	MHAM海外債券マザーファンド	22,484,068	75,398,073	
	MHAM好配当利回り株マザーファンド	9,338,620	81,303,893	
	海外好配当株マザーファンド	15,131,128	83,349,818	
	MHAM J-REITマザーファンド	18,296,144	75,991,204	
	MHAMグローバルREITマザーファンド	24,611,295	82,912,991	
親投資信託受益証券 合計		143,242,018	471,206,841	
合計			471,206,841	

（注）親投資信託受益証券における券面総額欄の数値は、証券数を表示しております。

第2 信用取引契約残高明細表

該当事項はありません。

第3 デリバティブ取引及び為替予約取引の契約額等及び時価の状況表

該当事項はありません。

（参考）

当ファンドは、「MHAM海外債券マザーファンド」受益証券、「海外好配当株マザーファンド」受益証券、「MHAMグローバルREITマザーファンド」受益証券、「MHAM日本債券マザーファンド」受益証券、「MHAM好配当利回り株マザーファンド」受益証券及び「MHAM J-REITマザーファンド」受益証券を主要投資対象としており、貸借対照表の資産の部に計上された「親投資信託受益証券」は、すべて同親投資信託の受益証券であります。

同親投資信託の状況は以下の通りであります。

なお、以下に記載した状況は監査の対象外となっております。

MHAM海外債券マザーファンド

貸借対照表

（単位：円）

2024年5月13日現在

資産の部	
流動資産	
コール・ローン	23,939,141
国債証券	4,659,483,549
未収入金	39,446,981
未収利息	43,768,407
前払費用	8,956,333
流動資産合計	4,775,594,411
資産合計	4,775,594,411
負債の部	
流動負債	
前受金	32,815,539
流動負債合計	32,815,539
負債合計	32,815,539
純資産の部	
元本等	
元本	1,414,305,509
剰余金	
剰余金又は欠損金（ ）	3,328,473,363
元本等合計	4,742,778,872
純資産合計	4,742,778,872
負債純資産合計	4,775,594,411

注記表

(重要な会計方針に係る事項に関する注記)

項目	自 2023年5月13日 至 2024年5月13日
1. 有価証券の評価基準及び評価方法	<p>国債証券</p> <p>個別法に基づき、原則として時価で評価しております。時価評価にあたっては、金融商品取引業者、銀行等の提示する価額（但し、売気配相場は使用しない）、価格情報会社の提供する価額又は日本証券業協会発表の売買参考統計値（平均値）等で評価しております。</p>
2. その他財務諸表作成のための基礎となる事項	<p>外貨建取引等の処理基準</p> <p>外貨建資産及び負債は、計算日の対顧客電信売買相場の仲値により円貨に換算するほか、「投資信託財産の計算に関する規則」（平成12年総理府令第133号）第60条及び同第61条にしたがって換算しております。</p>

(貸借対照表に関する注記)

項目	2024年5月13日現在
1. 本報告書における開示対象ファンドの期首における当該親投資信託の元本額	1,647,760,124円
同期中追加設定元本額	5,133,556円
同期中一部解約元本額	238,588,171円
元本の内訳	
ファンド名	
MHAMライフ ナビゲーション インカム	8,279,159円
MHAMライフ ナビゲーション 2030	43,236,466円
MHAMライフ ナビゲーション 2040	75,113,886円
MHAMライフ ナビゲーション 2050	18,640,768円
MHAMトリニティオープン（毎月決算型）	1,052,570,150円
MHAM6資産バランスファンド	193,981,012円
MHAM6資産バランスファンド（年1回決算型）	22,484,068円
計	1,414,305,509円
2. 受益権の総数	1,414,305,509口

(金融商品に関する注記)

1. 金融商品の状況に関する事項

項目	自 2023年5月13日 至 2024年5月13日
1. 金融商品に対する取組方針	当ファンドは、証券投資信託であり、信託約款に規定する「運用の基本方針」に従い、有価証券等の金融商品に対して投資として運用することを目的としております。
2. 金融商品の内容及び当該金融商品に係るリスク	当ファンドが保有する金融商品の種類は、有価証券、コール・ローン等の金銭債権及び金銭債務であります。当ファンドが保有する有価証券の詳細は「附属明細表」に記載しております。これらは、市場リスク（価格変動リスク、為替変動リスク、金利変動リスク）、信用リスク、及び流動性リスクを有しております。

3. 金融商品に係るリスク管理体制	運用担当部署から独立したコンプライアンス・リスク管理担当部署が、運用リスクを把握、管理し、その結果に基づき運用担当部署へ対応の指示等を行うことにより、適切な管理を行います。運用評価委員会等はこれらの運用リスク管理状況の報告を受け、総合的な見地から運用状況全般の管理を行います。
-------------------	--

2. 金融商品の時価等に関する事項

項目	2024年5月13日現在
1. 貸借対照表計上額、時価及びその差額	貸借対照表上の金融商品は原則としてすべて時価で評価しているため、貸借対照表計上額と時価との差額はありません。
2. 時価の算定方法	(1)有価証券 「(重要な会計方針に係る事項に関する注記)」にて記載しております。 (2)デリバティブ取引 該当事項はありません。 (3)上記以外の金融商品 上記以外の金融商品(コール・ローン等の金銭債権及び金銭債務)は短時間で決済されるため、帳簿価額は時価と近似していることから、当該帳簿価額を時価としております。
3. 金融商品の時価等に関する事項についての補足説明	金融商品の時価の算定においては一定の前提条件等を採用しているため、異なる前提条件等によった場合、当該価額が異なることもあります。

(有価証券に関する注記)

売買目的有価証券

種類	2024年5月13日現在
	当期の 損益に含まれた 評価差額(円)
国債証券	23,236,018
合計	23,236,018

(注)「当期の損益に含まれた評価差額」は、当該親投資信託の計算期間開始日から開示対象ファンドの期末日までの期間(2023年7月1日から2024年5月13日まで)に対応する金額であります。

(デリバティブ取引等に関する注記)

該当事項はありません。

(関連当事者との取引に関する注記)

該当事項はありません。

(1口当たり情報に関する注記)

	2024年5月13日現在
1口当たり純資産額 (1万口当たり純資産額)	3.3534円 (33,534円)

附属明細表

第1 有価証券明細表

(1)株式

該当事項はありません。

(2)株式以外の有価証券

2024年5月13日現在

種類	通貨	銘柄	券面総額	評価額	備考
国債証券	アメリカ・ドル	US T N/B 0.625 08/15/30	1,510,000.000	1,193,194.910	
		US T N/B 1.625 05/15/31	2,520,000.000	2,091,009.340	
		US T N/B 1.75 01/31/29	2,260,000.000	1,994,494.120	
		US T N/B 2.0 08/15/51	640,000.000	376,599.980	
		US T N/B 2.25 08/15/49	1,160,000.000	737,460.920	
		US T N/B 2.25 11/15/27	3,410,000.000	3,150,320.490	
		US T N/B 2.5 03/31/27	2,325,000.000	2,190,040.980	
		US T N/B 2.75 11/15/42	620,000.000	467,760.910	
		US T N/B 4.125 03/31/31	740,000.000	723,465.610	
		US T N/B 4.125 11/15/32	305,000.000	296,779.290	
		US T N/B 4.5 02/15/36	860,000.000	869,641.400	
		US T N/B 4.625 02/28/26	970,000.000	965,093.160	
		US T N/B 5.25 11/15/28	830,000.000	854,089.450	
		アメリカ・ドル 小計			18,150,000.000 (2,831,037,000)
イギリス・ポンド	UK TREASURY 1.0 01/31/32		170,000.000	135,892.900	
	UK TREASURY 1.625 10/22/28		240,000.000	217,021.630	
	UK TREASURY 1.75 07/22/57		470,000.000	246,763.160	
	UK TREASURY 3.25 01/31/33		440,000.000	412,750.800	
	UK TREASURY 4.375 07/31/54		320,000.000	306,176.000	
	UK TREASURY 4.75 12/07/38		290,000.000	300,737.470	
イギリス・ポンド 小計			1,930,000.000 (376,813,200)	1,619,341.960 (316,160,324)	
オーストラリア・ドル	AUSTRALIAN 1.25 05/21/32		740,000.000	590,659.030	
	AUSTRALIAN 1.75 06/21/51		200,000.000	110,009.440	
オーストラリア・ドル 小計			940,000.000 (96,707,200)	700,668.470 (72,084,772)	
カナダ・ドル	CANADA 2.0 06/01/32		940,000.000	829,440.050	
	CANADA 3.5 08/01/25		770,000.000	760,127.760	
カナダ・ドル 小計			1,710,000.000 (194,974,200)	1,589,567.810 (181,242,522)	
デンマーク・クローネ	DENMARK 0.5 11/15/27		1,500,000.000	1,395,935.700	
デンマーク・クローネ 小計			1,500,000.000 (33,780,000)	1,395,935.700 (31,436,472)	
ノルウェー・クローネ	NORWAY 1.75 03/13/25		1,270,000.000	1,242,921.440	
ノルウェー・クローネ 小計			1,270,000.000 (18,237,200)	1,242,921.440 (17,848,352)	
ポーランド・ズロチ	POLAND 6.0 10/25/33		660,000.000	679,311.600	
ポーランド・ズロチ 小計			660,000.000	679,311.600	

			(25,761,120)	(26,514,890)	
ユーロ	BUNDESOBL 1.3 10/15/27		300,000.000	286,776.000	
	DEUTSCHLAND 0.5 02/15/28		300,000.000	277,452.000	
	DEUTSCHLAND 08/15/29		775,000.000	681,060.700	
	DEUTSCHLAND 1.7 08/15/32		290,000.000	273,557.000	
	DEUTSCHLAND 2.5 08/15/46		320,000.000	309,932.800	
	FRANCE OAT 0.75 05/25/52		420,000.000	221,991.410	
	FRANCE OAT 2.0 11/25/32		470,000.000	437,360.850	
	FRANCE OAT 2.5 05/25/30		370,000.000	363,107.580	
	FRANCE OAT 2.75 10/25/27		320,000.000	318,265.600	
	FRANCE OAT 3.25 05/25/45		440,000.000	432,985.520	
	NETHERLANDS 0.75 07/15/28		970,000.000	895,145.480	
	SPAIN 1.95 07/30/30		1,800,000.000	1,692,180.000	
	SPAIN 2.9 10/31/46		940,000.000	817,969.200	
	SPAIN 3.55 10/31/33		2,070,000.000	2,116,782.000	
ユーロ 小計		9,785,000.000 (1,643,488,600)	9,124,566.140 (1,532,562,129)		
国債証券 合計		5,220,798,520 (5,220,798,520)	4,659,483,549 (4,659,483,549)		
合計			4,659,483,549 (4,659,483,549)		

(注)

1. 各種通貨毎の小計の欄における()内の金額は、邦貨換算額であります。
2. 合計欄における()内の金額は、外貨建有価証券の邦貨換算額の合計額であり、内数で表示しております。
3. 外貨建有価証券の内訳

通貨	銘柄数	組入債券 時価比率 (%)	有価証券の合計金額に 対する比率 (%)
アメリカ・ドル	国債証券 13銘柄	52.32	53.26
イギリス・ポンド	国債証券 6銘柄	6.67	6.79
オーストラリア・ドル	国債証券 2銘柄	1.52	1.55
カナダ・ドル	国債証券 2銘柄	3.82	3.89
デンマーク・クローネ	国債証券 1銘柄	0.66	0.67
ノルウェー・クローネ	国債証券 1銘柄	0.38	0.38
ポーランド・ズロチ	国債証券 1銘柄	0.56	0.57
ユーロ	国債証券 14銘柄	32.31	32.89

(注)「組入時価比率」は、純資産に対する比率であります。

第2 信用取引契約残高明細表

該当事項はありません。

第3 デリバティブ取引及び為替予約取引の契約額等及び時価の状況表

該当事項はありません。

海外好配当株マザーファンド
貸借対照表

(単位:円)

2024年5月13日現在

資産の部	
流動資産	
預金	15,737,299
コール・ローン	7,730,084
株式	730,046,337
派生商品評価勘定	16,350
未収配当金	754,570
流動資産合計	754,284,640
資産合計	754,284,640
負債の部	
流動負債	
未払金	3,199,134
流動負債合計	3,199,134
負債合計	3,199,134
純資産の部	
元本等	
元本	136,351,380
剰余金	
剰余金又は欠損金()	614,734,126
元本等合計	751,085,506
純資産合計	751,085,506
負債純資産合計	754,284,640

注記表

(重要な会計方針に係る事項に関する注記)

項目	自 2023年5月13日 至 2024年5月13日
1. 有価証券の評価基準及び評価方法	株式 移動平均法に基づき、原則として時価で評価しております。時価評価にあたっては、金融商品取引所等における最終相場（最終相場のないものについては、それに準ずる価額）、又は金融商品取引業者等から提示される気配相場に基づいて評価しております。
2. デリバティブ等の評価基準及び評価方法	為替予約取引 原則として、わが国における計算日の対顧客先物売買相場の仲値によって計算しております。
3. 収益及び費用の計上基準	受取配当金 原則として、配当落ち日において、確定配当金額又は予想配当金額を計上しております。
4. その他財務諸表作成のための基礎となる事項	外貨建取引等の処理基準 外貨建資産及び負債は、計算日の対顧客電信売買相場の仲値により円貨に換算するほか、「投資信託財産の計算に関する規則」（平成12年総理府令第133号）第60条及び同第61条にしたがって換算しております。

(貸借対照表に関する注記)

項目	2024年5月13日現在
1. 本報告書における開示対象ファンドの期首における当該親投資信託の元本額	176,674,053円
同期中追加設定元本額	- 円
同期中一部解約元本額	40,322,673円
元本の内訳	
ファンド名	
MHAM6 資産バランスファンド	121,220,252円
MHAM6 資産バランスファンド（年1回決算型）	15,131,128円
計	136,351,380円
2. 受益権の総数	136,351,380口

(金融商品に関する注記)

1. 金融商品の状況に関する事項

項目	自 2023年5月13日 至 2024年5月13日
1. 金融商品に対する取組方針	当ファンドは、証券投資信託であり、信託約款に規定する「運用の基本方針」に従い、有価証券等の金融商品に対して投資として運用することを目的としております。

2. 金融商品の内容及び当該金融商品に係るリスク	<p>当ファンドが保有する金融商品の種類は、有価証券、デリバティブ取引、コール・ローン等の金銭債権及び金銭債務であります。当ファンドが保有する有価証券の詳細は「附属明細表」に記載しております。これらは、市場リスク(価格変動リスク、為替変動リスク、金利変動リスク)、信用リスク、及び流動性リスクを有しております。</p> <p>また、当ファンドの利用しているデリバティブ取引は、為替予約取引であります。当該デリバティブ取引は、信託財産に属する資産の効率的な運用に資する事を目的とし行っており、為替相場の変動によるリスクを有しております。</p>
3. 金融商品に係るリスク管理体制	<p>運用担当部署から独立したコンプライアンス・リスク管理担当部署が、運用リスクを把握、管理し、その結果に基づき運用担当部署へ対応の指示等を行うことにより、適切な管理を行います。運用評価委員会等はこれらの運用リスク管理状況の報告を受け、総合的な見地から運用状況全般の管理を行います。</p>

2. 金融商品の時価等に関する事項

項目	2024年5月13日現在
1. 貸借対照表計上額、時価及びその差額	貸借対照表上の金融商品は原則としてすべて時価で評価しているため、貸借対照表計上額と時価との差額はありません。
2. 時価の算定方法	<p>(1)有価証券 「(重要な会計方針に係る事項に関する注記)」にて記載しております。</p> <p>(2)デリバティブ取引 「(デリバティブ取引等に関する注記)」にて記載しております。</p> <p>(3)上記以外の金融商品 上記以外の金融商品(コール・ローン等の金銭債権及び金銭債務)は短時間で決済されるため、帳簿価額は時価と近似していることから、当該帳簿価額を時価としております。</p>
3. 金融商品の時価等に関する事項についての補足説明	金融商品の時価の算定においては一定の前提条件等を採用しているため、異なる前提条件等によった場合、当該価額が異なることもあります。また、デリバティブ取引に関する契約額等は、あくまでもデリバティブ取引における名目的な契約額であり、当該金額自体がデリバティブ取引のリスクの大きさを示すものではありません。

(有価証券に関する注記)

売買目的有価証券

種類	2024年5月13日現在
	当期の損益に含まれた評価差額(円)
株式	37,615,510
合計	37,615,510

(注)「当期の損益に含まれた評価差額」は、当該親投資信託の計算期間開始日から開示対象ファンドの期末日までの期間(2024年4月23日から2024年5月13日まで)に対応する金額であります。

(デリバティブ取引等に関する注記)

通貨関連

種類	2024年5月13日現在			
	契約額等（円）	うち 1年超	時価（円）	評価損益（円）
市場取引以外の取引 為替予約取引 買建 デンマーク・クローネ	3,182,456	-	3,198,806	16,350
	3,182,456	-	3,198,806	16,350
合計	3,182,456	-	3,198,806	16,350

（注）時価の算定方法

為替予約取引

1. 計算日に対顧客先物売買相場の仲値が発表されている外貨については、以下のように評価しております。

計算日において為替予約の受渡日の対顧客先物売買相場の仲値が発表されている場合は、当該為替予約は当該仲値で評価しております。

計算日において為替予約の受渡日の対顧客先物売買相場の仲値が発表されていない場合は、以下の方法によっております。

・計算日に為替予約の受渡日を超える対顧客先物売買相場が発表されている場合には、発表されている先物相場のうち当該日に最も近い前後二つの先物相場の仲値をもとに計算しております。

・計算日に為替予約の受渡日を超える対顧客先物売買相場が発表されていない場合には、当該日に最も近い発表されている対顧客先物売買相場の仲値を用いております。

2. 計算日に対顧客先物売買相場の仲値が発表されていない外貨については、計算日の対顧客電信売買相場の仲値で評価しております。

3. 換算において円未満の端数は切捨てております。

上記取引で、ヘッジ会計が適用されているものはありません。

（関連当事者との取引に関する注記）

該当事項はありません。

（1口当たり情報に関する注記）

	2024年5月13日現在
1口当たり純資産額 (1万口当たり純資産額)	5.5085円 (55,085円)

附属明細表

第1 有価証券明細表

(1) 株式

2024年5月13日現在

通貨	銘柄	株式数	評価額		備考
			単価	金額	
アメリカ・ドル	INTL BUSINESS MACHINES CORP	275	167.150	45,966.250	
	AMGEN INC	168	310.150	52,105.200	
	APPLE INC	724	183.050	132,528.200	
	APPLIED MATERIALS INC	780	209.730	163,589.400	
	VERIZON COMM INC	588	40.400	23,755.200	
	UNITED RENTALS INC	103	698.130	71,907.390	
	CAMPBELL SOUP CO	2,252	45.950	103,479.400	
	JPMORGAN CHASE & CO	741	198.770	147,288.570	
	CISCO SYSTEMS INC	489	48.060	23,501.340	
	EATON CORP PLC	209	330.570	69,089.130	
	NEXTERA ENERGY INC	2,570	73.790	189,640.300	

	INTUIT INC	216	632.310	136,578.960	
	LAM RESEARCH CORP	141	915.420	129,074.220	
	ELI LILLY & CO	199	760.000	151,240.000	
	MCDONALD'S CORPORATION	86	275.000	23,650.000	
	MERCK & CO. INC.	813	130.060	105,738.780	
	MICROSOFT CORP	565	414.740	234,328.100	
	3M CO	484	98.930	47,882.120	
	PEPSICO INC	519	179.790	93,311.010	
	COSTCO WHOLESALE CORP	60	787.190	47,231.400	
	WASTE MANAGEMENT INC	879	211.490	185,899.710	
	CME GROUP INC	555	208.460	115,695.300	
	TRANSDIGM GROUP INC	71	1,310.490	93,044.790	
	MASTERCARD INC	255	456.980	116,529.900	
	BROADRIDGE FINANCIAL SOLUTIONS	344	195.690	67,317.360	
	BOOZ ALLEN HAMILTON HOLDING CORP	916	156.060	142,950.960	
	BROADCOM INC	160	1,332.800	213,248.000	
	ARAMARK	2,488	33.290	82,825.520	
アメリカ・ドル	小計	17,650		3,009,396.510 (469,405,667)	
イギリス・ポンド	UNILEVER PLC	1,316	42.880	56,430.080	
	RIO TINTO PLC	758	56.050	42,485.900	
	SSE PLC	4,152	18.120	75,234.240	
	BP PLC	17,215	5.062	87,142.330	
	GSK PLC	3,081	17.995	55,442.590	
イギリス・ポンド	小計	26,522		316,735.140 (61,839,369)	
オーストラリア・ドル	MACQUARIE GROUP LTD	917	193.270	177,228.590	
	AMCOR PLC-CDI	5,413	15.600	84,442.800	
オーストラリア・ドル	小計	6,330		261,671.390 (26,920,753)	
スイス・フラン	ROCHE HOLDING AG-GENUSSCHEIN	234	225.100	52,673.400	
スイス・フラン	小計	234		52,673.400 (9,061,405)	
デンマーク・クローネ	NOVO NORDISK A/S-B	363	883.200	320,601.600	
デンマーク・クローネ	小計	363		320,601.600 (7,219,948)	
ユーロ	AXA SA	2,897	33.720	97,686.840	
	LVMH MOET HENNESSY LOUIS VUITTON SE	22	788.400	17,344.800	
	DEUTSCHE POST AG-REG	558	39.580	22,085.640	
	RENAULT SA	475	48.300	22,942.500	
	SAP SE	579	176.060	101,938.740	
	TOTALENERGIES SE	1,602	68.680	110,025.360	
	ALLIANZ SE	346	265.500	91,863.000	

	NN GROUP NV	2,388	45.740	109,227.120	
	SCOUT24 SE	1,207	71.150	85,878.050	
ユーロ 小計		10,074		658,992.050 (110,684,305)	
香港・ドル	BOC HONG KONG HOLDINGS LTD	15,500	25.150	389,825.000	
	TECHTRONIC INDUSTRIES CO	3,000	112.000	336,000.000	
	CHINA STATE CONSTRUCTION INT HOLDINGS LTD	84,000	9.220	774,480.000	
	SHENZHOU INTERNATIONAL GROUP HOLDINGS LTD	8,700	86.200	749,940.000	
香港・ドル 小計		111,200		2,250,245.000 (44,914,890)	
合計		172,373		730,046,337 (730,046,337)	

(2) 株式以外の有価証券

該当事項はありません。

(注)

1. 各種通貨毎の小計の欄における()内の金額は、邦貨換算額であります。
2. 合計欄における()内の金額は、外貨建有価証券の邦貨換算額の合計額であり、内数で表示しております。
3. 外貨建有価証券の内訳

通貨	銘柄数	組入株式 時価比率 (%)	有価証券の合計金額に 対する比率 (%)
アメリカ・ドル	株式 28銘柄	62.50	64.30
イギリス・ポンド	株式 5銘柄	8.23	8.47
オーストラリア・ドル	株式 2銘柄	3.58	3.69
スイス・フラン	株式 1銘柄	1.21	1.24
デンマーク・クローネ	株式 1銘柄	0.96	0.99
ユーロ	株式 9銘柄	14.74	15.16
香港・ドル	株式 4銘柄	5.98	6.15

(注) 「組入時価比率」は、純資産に対する比率であります。

第2 信用取引契約残高明細表

該当事項はありません。

第3 デリバティブ取引及び為替予約取引の契約額等及び時価の状況表

「(デリバティブ取引等に関する注記)」にて記載しております。

MHAMグローバルREITマザーファンド

貸借対照表

(単位：円)

2024年5月13日現在

資産の部	
流動資産	
預金	5,637,725
コール・ローン	2,128,971
投資信託受益証券	94,899,433
投資証券	651,441,554
未収入金	11,799,654
未収配当金	1,568,160
流動資産合計	767,475,497
資産合計	767,475,497
負債の部	
流動負債	
未払金	8,690,022
流動負債合計	8,690,022
負債合計	8,690,022
純資産の部	
元本等	
元本	225,230,768
剰余金	
剰余金又は欠損金（ ）	533,554,707
元本等合計	758,785,475
純資産合計	758,785,475
負債純資産合計	767,475,497

注記表

（重要な会計方針に係る事項に関する注記）

項目	自 2023年5月13日 至 2024年5月13日
1. 有価証券の評価基準及び評価方法	<p>投資信託受益証券 移動平均法に基づき、原則として時価で評価しております。時価評価にあたっては、金融商品取引所等における最終相場（最終相場のないものについては、それに準ずる価額）、又は金融商品取引業者等から提示される気配相場に基づいて評価しております。</p> <p>投資証券 移動平均法に基づき、原則として時価で評価しております。時価評価にあたっては、金融商品取引所等における最終相場（最終相場のないものについては、それに準ずる価額）、又は金融商品取引業者等から提示される気配相場に基づいて評価しております。</p>
2. 収益及び費用の計上基準	<p>受取配当金 原則として、配当落ち日において、確定配当金額又は予想配当金額を計上しております。</p>
3. その他財務諸表作成のための基礎となる事項	<p>外貨建取引等の処理基準 外貨建資産及び負債は、計算日の対顧客電信売買相場の仲値により円貨に換算するほか、「投資信託財産の計算に関する規則」（平成12年総理府令第133号）第60条及び同第61条にしたがって換算しております。</p>

（貸借対照表に関する注記）

項目	2024年5月13日現在
1. 本報告書における開示対象ファンドの期首における当該親投資信託の元本額	250,238,664円
同期中追加設定元本額	- 円
同期中一部解約元本額	25,007,896円
元本の内訳	
ファンド名	
MHAM6資産バランスファンド	200,619,473円
MHAM6資産バランスファンド（年1回決算型）	24,611,295円
計	225,230,768円
2. 受益権の総数	225,230,768口

（金融商品に関する注記）

1. 金融商品の状況に関する事項

項目	自 2023年5月13日 至 2024年5月13日
1. 金融商品に対する取組方針	<p>当ファンドは、証券投資信託であり、信託約款に規定する「運用の基本方針」に従い、有価証券等の金融商品に対して投資として運用することを目的としております。</p>

2. 金融商品の内容及び当該金融商品に係るリスク	当ファンドが保有する金融商品の種類は、有価証券、コール・ローン等の金銭債権及び金銭債務であります。当ファンドが保有する有価証券の詳細は「附属明細表」に記載しております。これらは、市場リスク(価格変動リスク、為替変動リスク、金利変動リスク)、信用リスク、及び流動性リスクを有しております。
3. 金融商品に係るリスク管理体制	運用担当部署から独立したコンプライアンス・リスク管理担当部署が、運用リスクを把握、管理し、その結果に基づき運用担当部署へ対応の指示等を行うことにより、適切な管理を行います。運用評価委員会等はこれらの運用リスク管理状況の報告を受け、総合的な見地から運用状況全般の管理を行います。

2. 金融商品の時価等に関する事項

項目	2024年5月13日現在
1. 貸借対照表計上額、時価及びその差額	貸借対照表上の金融商品は原則としてすべて時価で評価しているため、貸借対照表計上額と時価との差額はありません。
2. 時価の算定方法	<p>(1)有価証券 「(重要な会計方針に係る事項に関する注記)」にて記載しております。</p> <p>(2)デリバティブ取引 該当事項はありません。</p> <p>(3)上記以外の金融商品 上記以外の金融商品(コール・ローン等の金銭債権及び金銭債務)は短期間で決済されるため、帳簿価額は時価と近似していることから、当該帳簿価額を時価としております。</p>
3. 金融商品の時価等に関する事項についての補足説明	金融商品の時価の算定においては一定の前提条件等を採用しているため、異なる前提条件等によった場合、当該価額が異なることもあります。

(有価証券に関する注記)

売買目的有価証券

種類	2024年5月13日現在
	当期の損益に含まれた評価差額(円)
投資信託受益証券	17,420,082
投資証券	13,842,678
合計	31,262,760

(注)「当期の損益に含まれた評価差額」は、当該親投資信託の計算期間開始日から開示対象ファンドの期末日までの期間(2023年6月13日から2024年5月13日まで)に対応する金額であります。

(デリバティブ取引等に関する注記)

該当事項はありません。

(関連当事者との取引に関する注記)

該当事項はありません。

(1口当たり情報に関する注記)

	2024年5月13日現在
1口当たり純資産額	3.3689円
(1万口当たり純資産額)	(33,689円)

附属明細表

第1 有価証券明細表

(1) 株式

該当事項はありません。

(2) 株式以外の有価証券

2024年5月13日現在

種類	通貨	銘柄	券面総額	評価額	備考
投資信託受益証券	アメリカ・ドル	DIGITAL CORE REIT MANAGEMENT PTE LTD	42,283.000	26,004.040	
		小計	42,283.000	26,004.040 (4,056,110)	
	オーストラリア・ドル	CHARTER HALL GROUP	8,887.000	108,154.790	
		GOODMAN GROUP	12,964.000	436,238.600	
		HOMECO DAILY NEEDS REIT	68,971.000	86,558.600	
		NATIONAL STORAGE REIT	21,001.000	45,992.190	
	オーストラリア・ドル	小計	111,823.000	676,944.180 (69,644,017)	
	シンガポール・ドル	CAPITALAND INTEGRATED COMMERCIAL TRUST	46,044.000	89,785.800	
		FRASERS LOGISTICS & COMMERCIAL TRUST	32,012.000	32,652.240	
		MAPLETREE LOGISTICS TRUST	30,280.000	41,483.600	
		MAPLETREE PAN ASIA COMMERCIAL	16,300.000	20,212.000	
	シンガポール・ドル	小計	124,636.000	184,133.640 (21,199,306)	
	投資信託受益証券 合計			278,742	94,899,433 (94,899,433)
投資証券	アメリカ・ドル	AGREE REALTY CORP	1,853.000	111,457.950	
		ALEXANDRIA REAL ESTATE EQUIT	1,554.000	188,950.860	
		AMERICAN HEALTHCARE REIT INC	2,689.000	37,672.890	
		AMERICAN HOMES 4 RENT	2,885.000	104,061.950	
		AMERICAN TOWER CORP	534.000	98,517.660	
		AVALONBAY COMMUNITIES INC	918.000	180,745.020	
		DIGITAL REALTY TRUST INC	1,281.000	181,210.260	
		EQUINIX INC	606.000	459,154.080	
		EQUITY LIFESTYLE PROPERTIES	1,221.000	76,666.590	
		EQUITY RESIDENTIAL	1,690.000	112,892.000	
		FEDERAL REALTY INVS TRUST	862.000	87,682.640	
		FIRST INDUSTRIAL RT	1,999.000	95,392.280	
		INVITATION HOMES INC	4,140.000	143,989.200	
KILROY REALTY CORP	1,935.000	65,828.700			

	KITE REALTY GROUP TRUST	5,674.000	119,664.660	
	OMEGA HEALTHCARE INVS INC	2,390.000	73,349.100	
	PROLOGIS INC	2,929.000	314,838.210	
	PUBLIC STORAGE	662.000	182,672.280	
	RYMAN HOSPITALITY PROPERTIES	518.000	54,876.920	
	SIMON PROPERTY GROUP INC	872.000	128,811.840	
	SUN COMMUNITIES INC	1,197.000	140,647.500	
	SUNSTONE HOTEL INVESTORS INC	5,195.000	53,300.700	
	VENTAS INC	595.000	28,298.200	
	VICI PROPERTIES INC	8,228.000	242,726.000	
	WELLTOWER INC	3,969.000	392,256.270	
アメリカ・ドル	小計	56,396.000	3,675,663.760 (573,330,033)	
イギリス・ポ ンド	BIG YELLOW GROUP PLC	1,349.000	15,324.640	
	DERWENT LONDON PLC	641.000	14,114.820	
	LAND SECURITIES GROUP PLC	4,994.000	33,384.890	
	SEGRO PLC	6,412.000	56,438.420	
	SHAFTESBURY CAPITAL PLC	11,698.000	16,423.990	
	UNITE GROUP PLC	4,646.000	44,740.980	
イギリス・ポ ンド	小計	29,740.000	180,427.740 (35,226,712)	
カナダ・ドル	BOARDWALK REAL ESTATE INVEST	602.000	44,000.180	
	INTERRENT REAL ESTATE INVEST	3,061.000	37,160.540	
カナダ・ドル	小計	3,663.000	81,160.720 (9,253,945)	
ユーロ	GECINA SA	347.000	34,700.000	
	INMOBILIARIA COLONIAL SOCIMI SA	3,544.000	20,537.480	
	MERLIN PROPERTIES SOCIMI SA	3,952.000	42,246.880	
	WAREHOUSES DE PAUW	1,733.000	44,780.720	
ユーロ	小計	9,576.000	142,265.080 (23,894,843)	
香港・ドル	LINK REIT	13,779.000	487,776.600	
香港・ドル	小計	13,779.000	487,776.600 (9,736,021)	
投資証券	合計	113,154	651,441,554 (651,441,554)	
合計			746,340,987 (746,340,987)	

(注) 投資信託受益証券及び投資証券における券面総額欄の数値は、証券数を表示しております。

（注）

- 1．各種通貨毎の小計の欄における（ ）内の金額は、邦貨換算額であります。
- 2．合計欄における（ ）内の金額は、外貨建有価証券の邦貨換算額の合計額であり、内数で表示しております。
- 3．外貨建有価証券の内訳

通貨	銘柄数	組入 投資信託受益証券 時価比率 (%)	組入 投資証券 時価比率 (%)	有価証券の合計金額に 対する比率 (%)
アメリカ・ドル	投資信託受益証券 1銘柄	0.53	-	77.36
	投資証券 25銘柄	-	75.56	
イギリス・ポンド	投資証券 6銘柄	-	4.64	4.72
オーストラリア・ドル	投資信託受益証券 4銘柄	9.18	-	9.33
カナダ・ドル	投資証券 2銘柄	-	1.22	1.24
シンガポール・ドル	投資信託受益証券 4銘柄	2.79	-	2.84
ユーロ	投資証券 4銘柄	-	3.15	3.20
香港・ドル	投資証券 1銘柄	-	1.28	1.30

（注）「組入時価比率」は、純資産に対する比率であります。

第2 信用取引契約残高明細表

該当事項はありません。

第3 デリバティブ取引及び為替予約取引の契約額等及び時価の状況表

該当事項はありません。

MHAM日本債券マザーファンド

貸借対照表

(単位:円)

2024年5月13日現在

資産の部	
流動資産	
コール・ローン	52,058,877
国債証券	3,998,594,372
地方債証券	9,963,600
社債券	1,092,135,500
未収入金	9,905,600
未収利息	5,922,882
前払費用	528,291
流動資産合計	5,169,109,122
資産合計	5,169,109,122
負債の部	
流動負債	
未払金	10,000,000
流動負債合計	10,000,000
負債合計	10,000,000
純資産の部	
元本等	
元本	3,811,567,900
剰余金	
剰余金又は欠損金()	1,347,541,222
元本等合計	5,159,109,122
純資産合計	5,159,109,122
負債純資産合計	5,169,109,122

注記表

（重要な会計方針に係る事項に関する注記）

項目	自 2023年5月13日 至 2024年5月13日
1. 有価証券の評価基準及び評価方法	<p>国債証券、地方債証券及び社債券</p> <p>個別法に基づき、原則として時価で評価しております。時価評価にあたっては、金融商品取引業者、銀行等の提示する価額（但し、売気配相場は使用しない）、価格情報会社の提供する価額又は日本証券業協会発表の売買参考統計値（平均値）等で評価しております。</p>

（貸借対照表に関する注記）

項目	2024年5月13日現在
1. 本報告書における開示対象ファンドの期首における当該親投資信託の元本額	3,604,781,496円
同期中追加設定元本額	261,645,270円
同期中一部解約元本額	54,858,866円
元本の内訳	
ファンド名	
MHAMライフ ナビゲーション インカム	300,996,584円
MHAMライフ ナビゲーション 2030	1,172,076,344円
MHAMライフ ナビゲーション 2040	832,508,119円
MHAMライフ ナビゲーション 2050	135,988,257円
MHAM6資産バランスファンド	462,218,901円
MHAM6資産バランスファンド（年1回決算型）	53,380,763円
日本3資産ファンド 安定コース	559,390,995円
日本3資産ファンド 成長コース	274,854,615円
日本3資産ファンド（年1回決算型）	20,153,322円
計	3,811,567,900円
2. 受益権の総数	3,811,567,900口

（金融商品に関する注記）

1. 金融商品の状況に関する事項

項目	自 2023年5月13日 至 2024年5月13日
1. 金融商品に対する取組方針	当ファンドは、証券投資信託であり、信託約款に規定する「運用の基本方針」に従い、有価証券等の金融商品に対して投資として運用することを目的としております。
2. 金融商品の内容及び当該金融商品に係るリスク	当ファンドが保有する金融商品の種類は、有価証券、コール・ローン等の金銭債権及び金銭債務であります。当ファンドが保有する有価証券の詳細は「附属明細表」に記載しております。これらは、市場リスク（価格変動リスク、為替変動リスク、金利変動リスク）、信用リスク、及び流動性リスクを有しております。
3. 金融商品に係るリスク管理体制	運用担当部署から独立したコンプライアンス・リスク管理担当部署が、運用リスクを把握、管理し、その結果に基づき運用担当部署へ対応の指示等を行うことにより、適切な管理を行います。運用評価委員会等はこれらの運用リスク管理状況の報告を受け、総合的な見地から運用状況全般の管理を行います。

2. 金融商品の時価等に関する事項

項目	2024年5月13日現在
1. 貸借対照表計上額、時価及びその差額	貸借対照表上の金融商品は原則としてすべて時価で評価しているため、貸借対照表計上額と時価との差額はありません。
2. 時価の算定方法	(1)有価証券 「(重要な会計方針に係る事項に関する注記)」にて記載しております。 (2)デリバティブ取引 該当事項はありません。 (3)上記以外の金融商品 上記以外の金融商品(コール・ローン等の金銭債権及び金銭債務)は短期間で決済されるため、帳簿価額は時価と近似していることから、当該帳簿価額を時価としております。
3. 金融商品の時価等に関する事項についての補足説明	金融商品の時価の算定においては一定の前提条件等を採用しているため、異なる前提条件等によった場合、当該価額が異なることもあります。

(有価証券に関する注記)

売買目的有価証券

種類	2024年5月13日現在	
	当期の 損益に含まれた 評価差額(円)	
国債証券	165,424,626	
地方債証券	36,400	
社債証券	4,353,500	
合計	169,814,526	

(注)「当期の損益に含まれた評価差額」は、当該親投資信託の計算期間開始日から開示対象ファンドの期末日までの期間(2023年7月1日から2024年5月13日まで)に対応する金額であります。

(デリバティブ取引等に関する注記)

該当事項はありません。

(関連当事者との取引に関する注記)

該当事項はありません。

(1口当たり情報に関する注記)

	2024年5月13日現在
1口当たり純資産額 (1万口当たり純資産額)	1.3535円 (13,535円)

附属明細表

第1 有価証券明細表

(1)株式

該当事項はありません。

(2)株式以外の有価証券

2024年5月13日現在

種類	銘柄	券面総額 (円)	評価額 (円)	備考
国債証券	452回 利付国庫債券(2年)	10,000,000	9,975,900	

457回 利付国庫債券(2年)	59,000,000	58,807,660	
156回 利付国庫債券(5年)	479,000,000	475,340,440	
157回 利付国庫債券(5年)	31,000,000	30,724,100	
159回 利付国庫債券(5年)	86,000,000	84,770,200	
161回 利付国庫債券(5年)	14,000,000	13,912,500	
10回 利付国庫債券(40年)	40,000,000	29,274,800	
14回 利付国庫債券(40年)	1,000,000	647,310	
16回 利付国庫債券(40年)	69,000,000	53,848,980	
349回 利付国庫債券(10年)	75,000,000	74,160,750	
359回 利付国庫債券(10年)	60,000,000	58,268,400	
360回 利付国庫債券(10年)	51,000,000	49,394,010	
361回 利付国庫債券(10年)	12,000,000	11,589,480	
364回 利付国庫債券(10年)	48,000,000	45,937,440	
365回 利付国庫債券(10年)	61,000,000	58,189,730	
374回 利付国庫債券(10年)	10,000,000	9,878,200	
30回 利付国庫債券(30年)	7,000,000	7,856,590	
38回 利付国庫債券(30年)	23,000,000	23,512,900	
44回 利付国庫債券(30年)	61,000,000	60,587,640	
45回 利付国庫債券(30年)	58,000,000	55,551,820	
51回 利付国庫債券(30年)	20,000,000	14,576,600	
52回 利付国庫債券(30年)	40,000,000	30,472,400	
54回 利付国庫債券(30年)	10,000,000	8,105,300	
55回 利付国庫債券(30年)	3,000,000	2,423,490	
57回 利付国庫債券(30年)	29,000,000	23,252,200	
58回 利付国庫債券(30年)	28,000,000	22,357,720	

59回 利付国庫債券(30年)	5,000,000	3,882,950	
60回 利付国庫債券(30年)	3,000,000	2,437,590	
61回 利付国庫債券(30年)	19,000,000	14,637,410	
63回 利付国庫債券(30年)	25,000,000	17,623,000	
64回 利付国庫債券(30年)	39,000,000	27,351,870	
69回 利付国庫債券(30年)	51,000,000	38,066,400	
71回 利付国庫債券(30年)	5,000,000	3,704,600	
74回 利付国庫債券(30年)	36,000,000	28,688,400	
75回 利付国庫債券(30年)	19,000,000	16,313,780	
77回 利付国庫債券(30年)	67,000,000	61,619,230	
78回 利付国庫債券(30年)	10,000,000	8,742,400	
79回 利付国庫債券(30年)	22,000,000	18,258,680	
80回 利付国庫債券(30年)	95,000,000	91,232,300	
81回 利付国庫債券(30年)	76,000,000	69,507,320	
126回 利付国庫債券(20年)	37,000,000	40,328,150	
135回 利付国庫債券(20年)	28,000,000	30,038,400	
140回 利付国庫債券(20年)	215,000,000	230,783,150	
153回 利付国庫債券(20年)	87,500,000	89,763,625	
156回 利付国庫債券(20年)	74,000,000	68,140,680	
160回 利付国庫債券(20年)	11,000,000	10,341,540	
161回 利付国庫債券(20年)	27,000,000	24,953,940	
163回 利付国庫債券(20年)	36,000,000	32,972,760	
164回 利付国庫債券(20年)	18,000,000	16,186,320	
165回 利付国庫債券(20年)	123,000,000	110,027,190	
166回 利付国庫債券(20年)	21,000,000	19,242,930	

167回 利付国庫債券(20年)	3,000,000	2,658,120	
168回 利付国庫債券(20年)	124,000,000	107,696,480	
169回 利付国庫債券(20年)	4,000,000	3,400,600	
171回 利付国庫債券(20年)	18,000,000	15,125,400	
175回 利付国庫債券(20年)	13,000,000	11,058,840	
178回 利付国庫債券(20年)	65,000,000	54,438,150	
179回 利付国庫債券(20年)	3,000,000	2,500,380	
184回 利付国庫債券(20年)	6,000,000	5,458,800	
185回 利付国庫債券(20年)	22,000,000	19,952,680	
186回 利付国庫債券(20年)	104,000,000	100,750,000	
187回 利付国庫債券(20年)	6,000,000	5,597,700	
1220回 国庫短期証券	822,000,000	821,087,580	
1227回 国庫短期証券	143,000,000	142,991,420	
1228回 国庫短期証券	149,000,000	148,985,100	
20回 物価連動国債(10年)	50,000,000	55,185,075	
26回 物価連動国債(10年)	99,000,000	113,446,872	
国債証券 合計	4,165,500,000	3,998,594,372	
地方債証券	254回 共同発行市場公募地方債	10,000,000	9,963,600
地方債証券 合計		10,000,000	9,963,600
社債券	24回 パナソニック社債	100,000,000	99,177,000
	14回 三井住友トラスト・パナソニックファイナンス社債	100,000,000	99,734,000
	10回 新生銀行社債	100,000,000	99,775,000
	23回 NTTファイナンス社債	100,000,000	99,160,000
	58回 日産フィナンシャルサービス社債	100,000,000	99,510,000
	16回 イオンフィナンシャルサービス社債	100,000,000	99,603,000
	51回 野村ホールディングス社債	100,000,000	99,968,000
	15回 ソフトバンク社債	100,000,000	96,396,000
	48回 光通信社債	50,000,000	49,901,500
	71回 東京電力パワーグリッド社債	50,000,000	49,774,000
	22回 JERA社債	100,000,000	99,354,000

	60回 ソフトバンクグループ社債	100,000,000	99,783,000	
社債券 合計		1,100,000,000	1,092,135,500	
合計			5,100,693,472	

第2 信用取引契約残高明細表

該当事項はありません。

第3 デリバティブ取引及び為替予約取引の契約額等及び時価の状況表

該当事項はありません。

MHAM好配当利回り株マザーファンド

貸借対照表

(単位:円)

2024年5月13日現在

資産の部	
流動資産	
コール・ローン	201,987,841
株式	4,902,845,540
未収入金	66,422,541
未収配当金	69,156,637
流動資産合計	5,240,412,559
資産合計	5,240,412,559
負債の部	
流動負債	
未払金	68,843,571
流動負債合計	68,843,571
負債合計	68,843,571
純資産の部	
元本等	
元本	594,007,961
剰余金	
剰余金又は欠損金()	4,577,561,027
元本等合計	5,171,568,988
純資産合計	5,171,568,988
負債純資産合計	5,240,412,559

注記表

(重要な会計方針に係る事項に関する注記)

項目	自 2023年5月13日 至 2024年5月13日
1. 有価証券の評価基準及び評価方法	株式 移動平均法に基づき、原則として時価で評価しております。時価評価にあたっては、金融商品取引所等における最終相場（最終相場のないものについては、それに準ずる価額）、又は金融商品取引業者等から提示される気配相場に基づいて評価しております。
2. 収益及び費用の計上基準	受取配当金 原則として、配当落ち日において、確定配当金額又は予想配当金額を計上しております。

(貸借対照表に関する注記)

項目	2024年5月13日現在
1. 本報告書における開示対象ファンドの期首における当該親投資信託の元本額	956,519,153円
同期中追加設定元本額	200,500円
同期中一部解約元本額	362,711,692円
元本の内訳	
ファンド名	
MHAMトリニティオープン（毎月決算型）	202,579,359円
MHAM6資産バランスファンド	73,460,019円
MHAM6資産バランスファンド（年1回決算型）	9,338,620円
日本3資産ファンド 安定コース	106,671,901円
日本3資産ファンド 成長コース	198,255,091円
日本3資産ファンド（年1回決算型）	3,702,971円
計	594,007,961円
2. 受益権の総数	594,007,961口

(金融商品に関する注記)

1. 金融商品の状況に関する事項

項目	自 2023年5月13日 至 2024年5月13日
1. 金融商品に対する取組方針	当ファンドは、証券投資信託であり、信託約款に規定する「運用の基本方針」に従い、有価証券等の金融商品に対して投資として運用することを目的としております。
2. 金融商品の内容及び当該金融商品に係るリスク	当ファンドが保有する金融商品の種類は、有価証券、コール・ローン等の金銭債権及び金銭債務であります。当ファンドが保有する有価証券の詳細は「附属明細表」に記載しております。これらは、市場リスク（価格変動リスク、為替変動リスク、金利変動リスク）、信用リスク、及び流動性リスクを有しております。
3. 金融商品に係るリスク管理体制	運用担当部署から独立したコンプライアンス・リスク管理担当部署が、運用リスクを把握、管理し、その結果に基づき運用担当部署へ対応の指示等を行うことにより、適切な管理を行います。運用評価委員会等はこれらの運用リスク管理状況の報告を受け、総合的な見地から運用状況全般の管理を行います。

2. 金融商品の時価等に関する事項

項目	2024年5月13日現在
1. 貸借対照表計上額、時価及びその差額	貸借対照表上の金融商品は原則としてすべて時価で評価しているため、貸借対照表計上額と時価との差額はありません。
2. 時価の算定方法	(1)有価証券 「(重要な会計方針に係る事項に関する注記)」にて記載しております。 (2)デリバティブ取引 該当事項はありません。 (3)上記以外の金融商品 上記以外の金融商品(コール・ローン等の金銭債権及び金銭債務)は短期間で決済されるため、帳簿価額は時価と近似していることから、当該帳簿価額を時価としております。
3. 金融商品の時価等に関する事項についての補足説明	金融商品の時価の算定においては一定の前提条件等を採用しているため、異なる前提条件等によった場合、当該価額が異なることもあります。

(有価証券に関する注記)

売買目的有価証券

種類	2024年5月13日現在	
	当期の損益に含まれた評価差額(円)	
株式	825,126,461	
合計	825,126,461	

(注)「当期の損益に含まれた評価差額」は、当該親投資信託の計算期間開始日から開示対象ファンドの期末日までの期間(2023年12月12日から2024年5月13日まで)に対応する金額であります。

(デリバティブ取引等に関する注記)

該当事項はありません。

(関連当事者との取引に関する注記)

該当事項はありません。

(1口当たり情報に関する注記)

	2024年5月13日現在
1口当たり純資産額 (1万口当たり純資産額)	8.7062円 (87,062円)

附属明細表

第1 有価証券明細表

(1) 株式

2024年5月13日現在

銘柄	株式数	評価額(円)		備考
		単価	金額	
西松建設	12,000	4,676.00	56,112,000	
東鉄工業	13,100	3,115.00	40,806,500	
東亜建設工業	80,800	1,025.00	82,820,000	
五洋建設	37,000	702.60	25,996,200	
住友林業	25,000	5,892.00	147,300,000	
積水ハウス	20,000	3,610.00	72,200,000	

エクシオグループ	23,800	1,722.00	40,983,600
パルグループホールディングス	6,500	1,817.00	11,810,500
マクニカホールディングス	600	6,555.00	3,933,000
野村不動産ホールディングス	2,800	4,372.00	12,241,600
セブン&アイ・ホールディングス	6,900	2,018.50	13,927,650
東ソー	26,500	2,167.00	57,425,500
信越化学工業	12,800	5,813.00	74,406,400
三菱瓦斯化学	34,000	3,091.00	105,094,000
三井化学	29,500	4,482.00	132,219,000
住友ベークライト	19,000	4,621.00	87,799,000
横浜ゴム	13,700	4,066.00	55,704,200
ブリヂストン	3,000	6,956.00	20,868,000
フジインコーポレーテッド	20,100	3,625.00	72,862,500
ニチアス	41,100	4,305.00	176,935,500
アマダ	30,000	1,765.00	52,950,000
C K D	17,500	3,315.00	58,012,500
日立製作所	8,800	14,295.00	125,796,000
デンソー	35,900	2,554.00	91,688,600
いすゞ自動車	12,700	1,938.50	24,618,950
トヨタ自動車	35,900	3,366.00	120,839,400
本田技研工業	60,000	1,756.00	105,360,000
ヤマハ発動機	13,600	1,392.50	18,938,000
伊藤忠商事	32,900	7,131.00	234,609,900
丸紅	51,400	3,021.00	155,279,400
豊田通商	24,400	9,671.00	235,972,400
三井物産	22,300	7,876.00	175,634,800
東京エレクトロン	2,800	34,640.00	96,992,000
三菱商事	56,000	3,373.00	188,888,000
丸井グループ	16,700	2,384.50	39,821,150
三菱UFJフィナンシャル・グループ	166,300	1,600.50	266,163,150
三井住友トラスト・ホールディングス	7,200	3,283.00	23,637,600
三井住友フィナンシャルグループ	26,600	9,104.00	242,166,400
S B Iホールディングス	13,300	3,913.00	52,042,900
オリックス	60,800	3,334.00	202,707,200
三菱HCキャピタル	43,600	1,023.00	44,602,800
S O M P Oホールディングス	9,000	3,159.00	28,431,000
M S & A Dインシュアランスグループ ホールディングス	44,600	2,867.50	127,890,500
東京海上ホールディングス	76,100	5,037.00	383,315,700
日本電信電話	1,050,700	160.20	168,322,140
K D D I	37,700	4,469.00	168,481,300
ソフトバンク	30,000	1,947.00	58,410,000
メイテックグループホールディングス	20,900	3,168.00	66,211,200
イエローハット	2,600	2,062.00	5,361,200
サンドラッグ	11,400	4,233.00	48,256,200
合計	2,449,900		4,902,845,540

(2) 株式以外の有価証券
該当事項はありません。

第2 信用取引契約残高明細表
該当事項はありません。

第3 デリバティブ取引及び為替予約取引の契約額等及び時価の状況表
該当事項はありません。

MHAM J-REITマザーファンド

貸借対照表

(単位:円)

2024年5月13日現在

資産の部	
流動資産	
コール・ローン	362,732,917
投資証券	39,676,745,400
未収入金	287,896,404
未収配当金	501,296,064
流動資産合計	40,828,670,785
資産合計	40,828,670,785
負債の部	
流動負債	
未払金	173,848,013
未払解約金	94,420,000
流動負債合計	268,268,013
負債合計	268,268,013
純資産の部	
元本等	
元本	9,765,587,653
剰余金	
剰余金又は欠損金()	30,794,815,119
元本等合計	40,560,402,772
純資産合計	40,560,402,772
負債純資産合計	40,828,670,785

注記表

（重要な会計方針に係る事項に関する注記）

項目	自 2023年5月13日 至 2024年5月13日
1. 有価証券の評価基準及び評価方法	投資証券 移動平均法に基づき、原則として時価で評価しております。時価評価にあたっては、金融商品取引所等における最終相場（最終相場のないものについては、それに準ずる価額）、又は金融商品取引業者等から提示される気配相場に基づいて評価しております。
2. 収益及び費用の計上基準	受取配当金 原則として、配当落ち日において、確定配当金額又は予想配当金額を計上しております。

（貸借対照表に関する注記）

項目	2024年5月13日現在
1. 本報告書における開示対象ファンドの期首における当該親投資信託の元本額	10,972,876,954円
同期中追加設定元本額	307,715,782円
同期中一部解約元本額	1,515,005,083円
元本の内訳	
ファンド名	
みずほ J-REIT ファンド	7,535,117,144円
MHAMトリニティオープン（毎月決算型）	408,325,173円
MHAM6資産バランスファンド	151,258,027円
MHAM6資産バランスファンド（年1回決算型）	18,296,144円
日本3資産ファンド 安定コース	208,360,981円
日本3資産ファンド 成長コース	248,609,345円
日本3資産ファンド（年1回決算型）	7,411,931円
みずほ J-REIT ファンド（年1回決算型）	1,183,999,941円
MHAM J-REITファンドVA [適格機関投資家専用]	4,208,967円
計	9,765,587,653円
2. 受益権の総数	9,765,587,653口

（金融商品に関する注記）

1. 金融商品の状況に関する事項

項目	自 2023年5月13日 至 2024年5月13日
1. 金融商品に対する取組方針	当ファンドは、証券投資信託であり、信託約款に規定する「運用の基本方針」に従い、有価証券等の金融商品に対して投資として運用することを目的としております。
2. 金融商品の内容及び当該金融商品に係るリスク	当ファンドが保有する金融商品の種類は、有価証券、コール・ローン等の金銭債権及び金銭債務であります。当ファンドが保有する有価証券の詳細は「附属明細表」に記載しております。これらは、市場リスク（価格変動リスク、為替変動リスク、金利変動リスク）、信用リスク、及び流動性リスクを有しております。

3. 金融商品に係るリスク管理体制	運用担当部署から独立したコンプライアンス・リスク管理担当部署が、運用リスクを把握、管理し、その結果に基づき運用担当部署へ対応の指示等を行うことにより、適切な管理を行います。運用評価委員会等はこれらの運用リスク管理状況の報告を受け、総合的な見地から運用状況全般の管理を行います。
-------------------	--

2. 金融商品の時価等に関する事項

項目	2024年5月13日現在
1. 貸借対照表計上額、時価及びその差額	貸借対照表上の金融商品は原則としてすべて時価で評価しているため、貸借対照表計上額と時価との差額はありません。
2. 時価の算定方法	(1)有価証券 「(重要な会計方針に係る事項に関する注記)」にて記載しております。 (2)デリバティブ取引 該当事項はありません。 (3)上記以外の金融商品 上記以外の金融商品(コール・ローン等の金銭債権及び金銭債務)は短時間で決済されるため、帳簿価額は時価と近似していることから、当該帳簿価額を時価としております。
3. 金融商品の時価等に関する事項についての補足説明	金融商品の時価の算定においては一定の前提条件等を採用しているため、異なる前提条件等によった場合、当該価額が異なることもあります。

(有価証券に関する注記)

売買目的有価証券

種類	2024年5月13日現在
	当期の 損益に含まれた 評価差額(円)
投資証券	491,762,857
合計	491,762,857

(注)「当期の損益に含まれた評価差額」は、当該親投資信託の計算期間開始日から開示対象ファンドの期末日までの期間(2023年12月12日から2024年5月13日まで)に対応する金額であります。

(デリバティブ取引等に関する注記)

該当事項はありません。

(関連当事者との取引に関する注記)

該当事項はありません。

(1口当たり情報に関する注記)

	2024年5月13日現在
1口当たり純資産額 (1万口当たり純資産額)	4.1534円 (41,534円)

附属明細表

第1 有価証券明細表

(1)株式

該当事項はありません。

(2)株式以外の有価証券

2024年5月13日現在

種類	銘柄	券面総額 (円)	評価額 (円)	備考
投資証券	GLP投資法人	16,967	2,276,971,400	
	KDX不動産投資法人	20,620	3,276,518,000	
	いちごオフィスリート投資法人	3,096	262,540,800	
	いちごホテルリート投資法人	703	81,337,100	
	アドバンス・レジデンス投資法人	5,498	1,885,814,000	
	インヴィンシブル投資法人	18,278	1,305,049,200	
	エスコンジャパンリート投資法人	775	97,495,000	
	オリックス不動産投資法人	11,123	1,879,787,000	
	グローバル・ワン不動産投資法人	1,044	110,350,800	
	コンフォリア・レジデンシャル投資法人	3,436	1,181,984,000	
	サムティ・レジデンシャル投資法人	967	106,950,200	
	サンケイリアルエステート投資法人	999	90,909,000	
	ジャパン・ホテル・リート投資法人	12,653	1,069,178,500	
	ジャパンエクセレント投資法人	10,399	1,313,393,700	
	ジャパンリアルエステイト投資法人	1,702	910,570,000	
	スターアジア不動産投資法人	18,440	1,152,500,000	
	スターツプロシード投資法人	2,053	432,772,400	
	ヒューリックリート投資法人	2,265	345,865,500	
	フロンティア不動産投資法人	984	450,672,000	
	ユナイテッド・アーバン投資法人	12,299	1,863,298,500	
	ラサールロジポート投資法人	21,127	3,300,037,400	
	阪急阪神リート投資法人	3,544	494,388,000	
	産業ファンド投資法人	7,726	1,019,059,400	
	星野リゾート・リート投資法人	698	396,464,000	
	積水ハウス・リート投資法人	26,916	2,201,728,800	
	大和ハウスリート投資法人	4,961	1,319,129,900	
	大和証券オフィス投資法人	2,057	1,199,231,000	
	大和証券リビング投資法人	5,740	612,458,000	
	東海道リート投資法人	2,131	275,538,300	
	東急リアル・エステート投資法人	1,337	217,663,600	
	日本アコモデーションファンド投資法人	85	56,865,000	
	日本ビルファンド投資法人	3,121	1,872,600,000	
	日本プロロジスリート投資法人	5,169	1,371,852,600	
日本ホテル&レジデンシャル投資法人	587	46,196,900		
日本リート投資法人	2,894	1,031,711,000		
日本ロジスティクスファンド投資法人	2,437	684,065,900		

	日本都市ファンド投資法人	24,564	2,311,472,400	
	福岡リート投資法人	3,967	659,712,100	
	平和不動産リート投資法人	1,455	206,901,000	
	野村不動産マスターファンド投資法人	1,966	305,713,000	
投資証券	合計	266,783	39,676,745,400	
合計			39,676,745,400	

(注) 投資証券における券面総額欄の数値は、証券数を表示しております。

第2 信用取引契約残高明細表

該当事項はありません。

第3 デリバティブ取引及び為替予約取引の契約額等及び時価の状況表

該当事項はありません。

2【ファンドの現況】

【純資産額計算書】

2024年5月31日現在

資産総額	483,602,989円
負債総額	406,241円
純資産総額(-)	483,196,748円
発行済数量	311,719,011口
1口当たり純資産額(/)	1.5501円

(参考)

MHAM海外債券マザーファンド

2024年5月31日現在

資産総額	4,898,327,176円
負債総額	176,024,538円
純資産総額(-)	4,722,302,638円
発行済数量	1,402,389,043口
1口当たり純資産額(/)	3.3673円

海外好配当株マザーファンド

2024年5月31日現在

資産総額	749,946,989円
負債総額	0円
純資産総額(-)	749,946,989円
発行済数量	136,351,380口
1口当たり純資産額(/)	5.5001円

MHAMグローバルREITマザーファンド

2024年5月31日現在

資産総額	761,239,930円
負債総額	0円
純資産総額(-)	761,239,930円
発行済数量	225,230,768口
1口当たり純資産額(/)	3.3798円

MHAM日本債券マザーファンド

2024年5月31日現在

資産総額	5,229,414,426円
負債総額	119,222,240円
純資産総額(-)	5,110,192,186円
発行済数量	3,809,345,513口
1口当たり純資産額(/)	1.3415円

MHAM好配当利回り株マザーファンド

2024年5月31日現在

資産総額	5,249,744,488円
負債総額	30,000,000円
純資産総額(-)	5,219,744,488円
発行済数量	590,563,762口
1口当たり純資産額(/)	8.8386円

MHAM J-REITマザーファンド

2024年5月31日現在

資産総額	38,957,647,072円
負債総額	131,155,507円
純資産総額(-)	38,826,491,565円
発行済数量	9,738,101,583口
1口当たり純資産額(/)	3.9871円

第4【内国投資信託受益証券事務の概要】

(1)受益証券の名義書換

該当事項はありません。

ファンドの受益権の帰属は、振替機関等の振替口座簿に記載または記録されることにより定まります。委託会社は、この信託の受益権を取り扱う振替機関が社振法の規定により主務大臣の指定を取り消された場合または当該指定が効力を失った場合であって、当該振替機関の振替業を承継する者が存在しない場合その他やむを得ない事情がある場合を除き、当該振替受益権を表示する受益証券を発行しません。

なお、受益者は、委託会社がやむを得ない事情等により受益証券を発行する場合を除き、無記名式受益証券から記名式受益証券への変更の請求、記名式受益証券から無記名式受益証券への変更の請求、受益証券の再発行の請求を行わないものとします。

(2)受益者等名簿

該当事項はありません。

(3)受益者に対する特典

該当事項はありません。

(4)受益権の譲渡制限

譲渡制限はありません。

受益者は、その保有する受益権を譲渡する場合には、当該受益者の譲渡の対象とする受益権が記載または記録されている振替口座簿にかかる振替機関等に振替の申請をするものとします。

上記の申請のある場合には、上記の振替機関等は、当該譲渡にかかる譲渡人の保有する受益権の口数の減少および譲受人の保有する受益権の口数の増加につき、その備える振替口座簿に記載または記録するものとします。ただし、上記の振替機関等が振替先口座を開設したものでない場合には、譲受人の振替先口座を開設した他の振替機関等（当該他の振替機関等の上位機関を含みます。）に社振法の規定にしたがい、譲受人の振替先口座に受益権の口数の増加の記載または記録が行われるよう通知するものとします。

上記の振替について、委託会社は、当該受益者の譲渡の対象とする受益権が記載または記録されている振替口座簿にかかる振替機関等と譲受人の振替先口座を開設した振替機関等が異なる場合等において、委託会社が必要と認めるときまたはやむを得ない事情があると判断したときは、振替停止日や振替停止期間を設けることができます。

(5)受益権の譲渡の対抗要件

受益権の譲渡は、振替口座簿への記載または記録によらなければ、委託会社および受託会社に対抗することができません。

(6)受益権の再分割

委託会社は、社振法に定めるところにしたがい、受託会社と協議のうえ、一定日現在の受益権を均等に再分割できるものとします。

(7)質権口記載又は記録の受益権の取り扱いについて

振替機関等の振替口座簿の質権口に記載または記録されている受益権にかかる収益分配金の支払い、一部解約の実行の請求の受付、一部解約金および償還金の支払い等については、約款の規定によるほか、民法その他の法令等にしたがって取り扱われます。

第三部【委託会社等の情報】

第1【委託会社等の概況】

1【委託会社等の概況】

(1) 資本金の額(2024年5月31日現在)

資本金の額	20億円
発行する株式総数	100,000株 (普通株式 上限100,000株、A種種類株式 上限30,000株)
発行済株式総数	40,000株 (普通株式24,490株、A種種類株式15,510株)
種類株式の発行が可能	

直近5カ年の資本金の増減：該当事項はありません。

(2) 会社の機構(2024年5月31日現在)

会社の意思決定機構

業務執行上重要な事項は、取締役会の決議をもって決定します。

取締役は株主総会で選任されます。取締役(監査等委員である取締役を除く。)の任期は、その選任後1年以内に終了する事業年度のうち最終のものに関する定時株主総会の終結の時までとし、任期の満了前に退任した取締役(監査等委員である取締役を除く。)の補欠として選任された取締役(監査等委員である取締役を除く。)の任期は、現任取締役(監査等委員である取締役を除く。)の任期の満了の時までとします。

また、監査等委員である取締役の任期は、その選任後2年以内に終了する事業年度のうち最終のものに関する定時株主総会の終結の時までとし、任期の満了前に退任した監査等委員である取締役の補欠として選任された監査等委員である取締役の任期は、退任した監査等委員である取締役の任期の満了の時までとします。

取締役会は、決議によって代表取締役を選定します。代表取締役は、会社を代表し、取締役会の決議にしたがい業務を執行します。

また、取締役会の決議によって、取締役社長を定めることができます。

取締役会は、法令に別段の定めがある場合を除き、原則として取締役社長が招集します。取締役会の議長は、原則として取締役社長があたります。

取締役会の決議は、法令に別段の定めがある場合を除き、議決に加わることができる取締役の過半数が出席し、出席取締役の過半数をもって行います。

投資運用の意思決定機構

1. 投資環境見通しおよび運用方針の策定

経済環境見通し、資産別市場見通し、資産配分方針および資産別運用方針は月次で開催する「投資環境会議」および「投資方針会議」にて協議、策定致します。これらの会議は運用本部長・副本部長、運用グループ長等で構成されます。

2. 運用計画、売買計画の決定

各ファンドの運用は「投資環境会議」および「投資方針会議」における協議の内容を踏まえて、ファンド毎に個別に任命された運用担当者が行います。運用担当者は月次で運用計画書

を作成し、運用本部長の承認を受けます。運用担当者は承認を受けた運用計画に基づき、運用を行います。

2【事業の内容及び営業の概況】

「投資信託及び投資法人に関する法律」に定める投資信託委託会社である委託会社は、投資信託の設定を行うとともに「金融商品取引法」に定める金融商品取引業者としてその運用（投資運用業）ならびにその受益証券（受益権）の募集又は私募（第二種金融商品取引業）を行っています。また、「金融商品取引法」に定める投資助言・代理業を行っています。

2024年5月31日現在、委託会社の運用する投資信託は以下の通りです。（親投資信託を除く）

基本的性格	本数	純資産総額（単位：円）
追加型公社債投資信託	26	1,547,723,749,150
追加型株式投資信託	777	16,661,185,577,328
単位型公社債投資信託	21	34,553,955,694
単位型株式投資信託	198	1,066,255,275,490
合計	1,022	19,309,718,557,662

3【委託会社等の経理状況】

1. 委託会社であるアセットマネジメントOne株式会社(以下「委託会社」という。)の財務諸表は、「財務諸表等の用語、様式及び作成方法に関する規則」(昭和38年大蔵省令第59号)ならびに同規則第2条の規定に基づき、「金融商品取引業等に関する内閣府令」(平成19年8月6日内閣府令第52号)により作成しております。
2. 財務諸表の金額は、百万円未満の端数を切り捨てて記載しております。
3. 委託会社は、金融商品取引法第193条の2第1項の規定に基づき第39期事業年度(自2023年4月1日至2024年3月31日)の財務諸表について、EY新日本有限責任監査法人の監査を受けております。

(1) 【貸借対照表】

(単位：百万円)

	第38期 (2023年3月31日現在)	第39期 (2024年3月31日現在)
(資産の部)		
流動資産		
現金・預金	33,770	41,183
金銭の信託	29,184	28,143
未収委託者報酬	16,279	19,018
未収運用受託報酬	3,307	3,577
未収投資助言報酬	283	315
未収収益	15	6
前払費用	1,129	1,510
その他	2,377	2,088
流動資産計	86,346	95,843
固定資産		
有形固定資産	1,127	1,093
建物	1 1,001	1 918
器具備品	1 118	1 130
リース資産	1 7	1 5
建設仮勘定	-	39
無形固定資産	5,021	4,495
ソフトウェア	3,367	2,951
ソフトウェア仮勘定	1,651	1,543
電話加入権	2	0
投資その他の資産	9,768	8,935
投資有価証券	182	184
関係会社株式	5,810	4,447
長期差入保証金	775	768
繰延税金資産	2,895	3,406
その他	104	128
固定資産計	15,918	14,524
資産合計	102,265	110,368

(単位:百万円)

	第38期 (2023年3月31日現在)	第39期 (2024年3月31日現在)
(負債の部)		
流動負債		
預り金	1,481	1,982
リース債務	1	1
未払金	7,246	8,970
未払収益分配金	0	1
未払償還金	-	0
未払手数料	7,005	8,246
その他未払金	240	721
未払費用	7,716	8,616
未払法人税等	1,958	3,676
未払消費税等	277	1,497
賞与引当金	1,730	1,927
役員賞与引当金	48	52
流動負債計	20,460	26,725
固定負債		
リース債務	6	4
退職給付引当金	2,654	2,719
時効後支払損引当金	108	73
固定負債計	2,769	2,796
負債合計	23,230	29,521
(純資産の部)		
株主資本		
資本金	2,000	2,000
資本剰余金	19,552	19,552
資本準備金	2,428	2,428
その他資本剰余金	17,124	17,124
利益剰余金	57,481	59,294
利益準備金	123	123
その他利益剰余金	57,358	59,170
別途積立金	31,680	31,680
繰越利益剰余金	25,678	27,490
株主資本計	79,034	80,846
評価・換算差額等		
その他有価証券評価差額金	0	0
評価・換算差額等計	0	0
純資産合計	79,034	80,846
負債・純資産合計	102,265	110,368

(2) 【損益計算書】

(単位：百万円)

	第38期 (自 2022年4月1日 至 2023年3月31日)		第39期 (自 2023年4月1日 至 2024年3月31日)	
	営業収益			
委託者報酬	95,739		102,113	
運用受託報酬	16,150		17,155	
投資助言報酬	2,048		2,211	
その他営業収益	23		26	
営業収益計		113,962		121,507
営業費用				
支払手数料	41,073		44,366	
広告宣伝費	216		329	
公告費	0		0	
調査費	33,177		35,468	
調査費	12,294		13,277	
委託調査費	20,882		22,190	
委託計算費	548		558	
営業雑経費	733		823	
通信費	36		36	
印刷費	504		598	
協会費	69		65	
諸会費	29		44	
支払販売手数料	92		78	
営業費用計		75,749		81,545
一般管理費				
給料	10,484		10,763	
役員報酬	168		164	
給料・手当	9,199		9,425	
賞与	1,115		1,173	
交際費	17		34	
寄付金	11		15	
旅費交通費	128		162	
租税公課	330		489	
不動産賃借料	1,006		1,030	
退職給付費用	437		412	
固定資産減価償却費	1,388		1,567	
福利厚生費	47		46	
修繕費	1		1	
賞与引当金繰入額	1,730		1,927	
役員賞与引当金繰入額	48		52	
機器リース料	0		0	
事務委託費	4,074		3,379	
事務用消耗品費	37		46	
器具備品費	1		3	
諸経費	334		240	
一般管理費計		20,078		20,172
営業利益		18,135		19,788

(単位:百万円)

	第38期 (自 2022年4月1日 至 2023年3月31日)		第39期 (自 2023年4月1日 至 2024年3月31日)	
営業外収益				
受取利息		10		4
受取配当金	1	2,400	1	899
時効成立分配金・償還金		0		0
雑収入		10		18
時効後支払損引当金戻入額		24		35
営業外収益計		2,446		959
営業外費用				
為替差損		3		19
金銭の信託運用損		1,003		1,008
早期割増退職金		24		6
雑損失		47		0
営業外費用計		1,079		1,034
経常利益		19,502		19,712
特別利益				
投資有価証券売却益		4		-
特別利益計		4		-
特別損失				
固定資産除却損		12		6
投資有価証券売却損		9		-
関係会社株式評価損		584		1,362
減損損失		-	2	231
特別損失計		606		1,601
税引前当期純利益		18,900		18,111
法人税、住民税及び事業税		4,881		5,769
法人税等調整額		197		510
法人税等合計		5,078		5,258
当期純利益		13,821		12,852

（３）【株主資本等変動計算書】

第38期（自 2022年4月1日 至 2023年3月31日）

（単位：百万円）

	株主資本								株主資本 合計
	資本金	資本剰余金			利益剰余金			利益剰余金 合計	
		資本準備金	その他 資本剰余金	資本剰余 金合計	利益 準備金	その他利益剰余金			
						別途 積立金	繰越利益 剰余金		
当期首残高	2,000	2,428	17,124	19,552	123	31,680	24,216	56,020	77,573
当期変動額									
剰余金の配当							12,360	12,360	12,360
当期純利益							13,821	13,821	13,821
株主資本以外の 項目の当期変動 額(純額)									
当期変動額合計	-	-	-	-	-	-	1,461	1,461	1,461
当期末残高	2,000	2,428	17,124	19,552	123	31,680	25,678	57,481	79,034

	評価・換算差額等		純資産 合計
	その他 有価証券 評価差額金	評価・換算 差額等合計	
当期首残高	0	0	77,573
当期変動額			
剰余金の配当			12,360
当期純利益			13,821
株主資本以外の 項目の当期変動 額(純額)	0	0	0
当期変動額合計	0	0	1,461
当期末残高	0	0	79,034

第39期（自 2023年4月1日 至 2024年3月31日）

（単位：百万円）

	株主資本								
	資本金	資本剰余金			利益剰余金				株主資本 合計
		資本準備金	その他 資本剰余金	資本剰余 金合計	利益 準備金	その他利益剰余金		利益剰余金 合計	
						別途 積立金	繰越利益 剰余金		
当期首残高	2,000	2,428	17,124	19,552	123	31,680	25,678	57,481	79,034
当期変動額									
剰余金の配当							11,040	11,040	11,040
当期純利益							12,852	12,852	12,852
株主資本以外の 項目の当期変動 額（純額）									
当期変動額合計	-	-	-	-	-	-	1,812	1,812	1,812
当期末残高	2,000	2,428	17,124	19,552	123	31,680	27,490	59,294	80,846

	評価・換算差額等		純資産 合計
	その他 有価証券 評価差額金	評価・換算 差額等合計	
当期首残高	0	0	79,034
当期変動額			
剰余金の配当			11,040
当期純利益			12,852
株主資本以外の 項目の当期変動 額（純額）	0	0	0
当期変動額合計	0	0	1,812
当期末残高	0	0	80,846

重要な会計方針

1. 有価証券の評価基準及び評価方法	<p>(1) 子会社株式及び関連会社株式 移動平均法による原価法</p> <p>(2) その他有価証券 市場価格のない株式等以外のもの 決算日の市場価格等に基づく時価法 (評価差額は全部純資産直入法により処理し、売却原価は移動平均法により算定) 市場価格のない株式等 移動平均法による原価法</p>
2. 金銭の信託の評価基準及び評価方法	時価法
3. 固定資産の減価償却の方法	<p>(1) 有形固定資産(リース資産を除く) 定率法を採用しております。ただし、2016年4月1日以降に取得した建物附属設備については、定額法を採用しております。 なお、主な耐用年数は次のとおりであります。 建物 ... 8～18年 器具備品 ... 2～20年</p> <p>(2) 無形固定資産(リース資産を除く) 定額法を採用しております。 なお、自社利用のソフトウェアについては、社内における利用可能期間(5年)に基づく定額法を採用しております。</p> <p>(3) リース資産 所有権移転外ファイナンス・リース取引に係るリース資産 リース期間を耐用年数とし、残存価格を零とする定額法を採用しております。</p>
4. 外貨建の資産及び負債の本邦通貨への換算基準	外貨建金銭債権債務は、期末日の直物等為替相場により円貨に換算し、換算差額は損益として処理しております。
5. 引当金の計上基準	<p>(1) 賞与引当金 従業員に対して支給する賞与の支出に充てるため、将来の支給見込額に基づき当事業年度に見合う分を計上しております。</p> <p>(2) 役員賞与引当金 役員に対して支給する賞与の支出に充てるため、将来の支給見込額に基づき当事業年度に見合う分を計上しております。</p> <p>(3) 退職給付引当金 従業員の退職給付に備えるため、退職一時金制度について、当事業年度末における退職給付債務の見込額に基づき計上しております。 退職給付見込額の期間帰属方法 退職給付債務の算定にあたり、退職給付見込額を当事業年度末までの期間に帰属させる方法については、給付算定式基準によっております。 数理計算上の差異及び過去勤務費用の費用処理方法 過去勤務費用については、その発生時の従業員の平均残存勤務期間内の一定の年数(5年)による定額法により按分した額を費用処理しております。 数理計算上の差異については、各事業年度の発生時の従業員の平均残存勤務期間内の一定の年数(5年または10年)による定額法により按分した額を、それぞれ発生の翌事業年度から費用処理しております。</p> <p>(4) 時効後支払損引当金 時効成立のため利益計上した収益分配金及び償還金について、受益者からの今後の支払請求に備えるため、過去の支払実績に基づく将来の支払見込額を計上しております。</p>

6. 収益及び費用の計上基準

当社は、資産運用サービスから委託者報酬、運用受託報酬及び投資助言報酬を稼得しております。これらには成功報酬が含まれる場合があります。

(1) 委託者報酬

委託者報酬は、投資信託の信託約款に基づき、日々の純資産総額に対する一定割合として認識され、確定した報酬を投資信託によって主に年2回受取ります。当該報酬は期間の経過とともに履行義務が充足されるという前提に基づき、投資信託の運用期間にわたり収益として認識しております。

(2) 運用受託報酬

運用受託報酬は、投資顧問契約で定められた報酬に基づき、確定した報酬を顧問口座によって主に年1回又は2回受取ります。当該報酬は期間の経過とともに履行義務が充足されるという前提に基づき、顧問口座の運用期間にわたり収益として認識しております。

(3) 投資助言報酬

投資助言報酬は、投資助言契約で定められた報酬に基づき、確定した報酬を顧問口座によって主に年2回又は4回受取ります。当該報酬は期間の経過とともに履行義務が充足されるという前提に基づき、顧問口座の運用期間にわたり収益として認識しております。

(4) 成功報酬

成功報酬は、対象となる投資信託または顧問口座の特定のベンチマークまたはその他のパフォーマンス目標を上回る超過運用益に対する一定割合として認識されます。当該報酬は成功報酬を受領する権利が確定した時点で収益として認識しております。

注記事項

（貸借対照表関係）

1. 有形固定資産の減価償却累計額

（百万円）

	第38期 （2023年3月31日現在）	第39期 （2024年3月31日現在）
建物	523	630
器具備品	934	769
リース資産	1	3

（損益計算書関係）

1. 各科目に含まれている関係会社に対する営業外収益は、次のとおりであります。

（百万円）

	第38期 （自 2022年4月 1日 至 2023年3月31日）	第39期 （自 2023年4月 1日 至 2024年3月31日）
受取配当金	2,393	895

2. 減損損失

当事業年度において、以下の資産について減損損失を計上しました。

（百万円）

場所	用途	種類	減損損失
本社	事業用資産	ソフトウェア仮勘定	231

当社は、キャッシュ・フローを生み出す最小単位として、主として事業別に資産をグルーピングしております。当社の資産運用業に係るソフトウェア開発計画の大幅な延期に伴い、当該計画に係るソフトウェア仮勘定について、回収可能額まで減額し、当該減少額231百万円を減損損失として特別損失に計上いたしました。なお、当該資産の回収可能額は使用価値により測定しており、使用価値については、将来キャッシュ・フローが見込まれないため、備忘価額の1円として評価しております。

（株主資本等変動計算書関係）

第38期（自 2022年4月1日 至 2023年3月31日）

1. 発行済株式の種類及び総数に関する事項

発行済株式の種類	当事業年度期首 株式数（株）	当事業年度 増加株式数（株）	当事業年度 減少株式数（株）	当事業年度末 株式数（株）
普通株式	24,490	-	-	24,490
A種種類株式	15,510	-	-	15,510
合計	40,000	-	-	40,000

2. 配当に関する事項

（1）配当金支払額

決議	株式の 種類	配当金の総額 （百万円）	1株当たり配 当額（円）	基準日	効力発生日
2022年6月16日 定時株主総会	普通株式	12,360	309,000	2022年3月31日	2022年6月17日
	A種種類 株式				

(2) 基準日が当事業年度に属する配当のうち、配当の効力発生日が翌事業年度となるもの

決議	株式の種類	配当の原資	配当金の総額 (百万円)	1株当たり配当 額(円)	基準日	効力発生(予定)日
2023年6月16日 定時株主総会	普通株式	利益 剰余金	11,040	276,000	2023年3月31日	2023年6月19日
	A種種類株式					

第39期（自 2023年4月1日 至 2024年3月31日）

1. 発行済株式の種類及び総数に関する事項

発行済株式の種類	当事業年度期首 株式数(株)	当事業年度 増加株式数(株)	当事業年度 減少株式数(株)	当事業年度末 株式数(株)
普通株式	24,490	-	-	24,490
A種種類株式	15,510	-	-	15,510
合計	40,000	-	-	40,000

2. 配当に関する事項

(1) 配当金支払額

決議	株式の種類	配当金の総額 (百万円)	1株当たり配 当額(円)	基準日	効力発生日
2023年6月16日 定時株主総会	普通株式	11,040	276,000	2023年3月31日	2023年6月19日
	A種種類 株式				

(2) 基準日が当事業年度に属する配当のうち、配当の効力発生日が翌事業年度となるもの

2024年6月17日開催予定の定時株主総会において、以下のとおり決議を予定しております。

決議	株式の種類	配当の原資	配当金の総額 (百万円)	1株当たり配当 額(円)	基準日	効力発生(予定)日
2024年6月17日 定時株主総会	普通株式	利益 剰余金	10,280	257,000	2024年3月31日	2024年6月18日
	A種種類 株式					

（金融商品関係）

1. 金融商品の状況に関する事項

（1）金融商品に対する取組方針

当社は、投資運用業を営んでおります。資金運用については、短期的な預金等に限定しております。

当社が運用を行う投資信託の商品性を適正に維持するため、当該投資信託を特定金外信託を通じて、または直接保有しております。なお、特定金外信託を通じて行っているデリバティブ取引は後述するリスクを低減する目的で行っております。当該デリバティブ取引は、実需の範囲内でのみ利用することとしており、投機的な取引は行わない方針であります。

（2）金融商品の内容及びそのリスク

金銭の信託の主な内容は、当社運用ファンドの安定運用を主な目的として資金投入した投資信託及びデリバティブ取引であります。金銭の信託に含まれる投資信託は為替及び市場価格の変動リスクに晒されておりますが、デリバティブ取引（為替予約取引、株価指数先物取引及び債券先物取引）を利用して一部リスクを低減しております。

営業債権である未収委託者報酬及び未収運用受託報酬は、相手先の信用リスクに晒されております。

投資有価証券は、主にその他有価証券（投資信託）、業務上の関係を有する企業の株式であり、発行体の信用リスクや市場価格の変動リスクに晒されております。

営業債務である未払手数料は、1年以内の支払期日であります。

（3）金融商品に係るリスク管理体制

信用リスク（取引先の契約不履行等に係るリスク）の管理

預金の預入先については、余資運用規程に従い、格付けの高い預入先に限定することにより、リスクの軽減を図っております。

営業債権の相手先の信用リスクに関しては、当社の信用リスク管理の基本方針に従い、取引先ごとの期日管理及び残高管理を行うとともに、主な相手先の信用状況を把握する体制としています。

投資有価証券の発行体の信用リスクに関しては、信用情報や時価の把握を定期的に行うことで管理しています。

市場リスク（為替や金利等の変動リスク）の管理

組織規程における分掌業務の定めに基づき、リスク管理担当所管にて、取引残高、損益及びリスク量等の実績管理を行い、定期的に社内委員会での報告を実施しております。

資金調達に係る流動性リスク（支払期日に支払いを実行できなくなるリスク）の管理

取引実行担当所管からの報告に基づき、資金管理担当所管が資金繰りを確認するとともに、十分な手許流動性を維持することなどにより、流動性リスクを管理しております。

（4）金融商品の時価等に関する事項についての補足説明

金融商品の時価には、市場価格に基づく価額のほか、市場価格がない場合には合理的に算定された価額が含まれております。当該価額の算定においては変動要因を織り込んでいるため、異なる前提条件等を採用することにより、当該価額が変動することがあります。

2. 金融商品の時価等に関する事項

貸借対照表計上額、時価及びこれらの差額については、次のとおりであります。

第38期(2023年3月31日現在)

	貸借対照表計上額 (百万円)	時価 (百万円)	差額 (百万円)
(1) 金銭の信託	29,184	29,184	-
(2) 投資有価証券 其他有価証券	1	1	-
資産計	29,186	29,186	-

第39期(2024年3月31日現在)

	貸借対照表計上額 (百万円)	時価 (百万円)	差額 (百万円)
(1) 金銭の信託	28,143	28,143	-
(2) 投資有価証券 其他有価証券	1	1	-
資産計	28,145	28,145	-

(注1) 現金・預金、未収委託者報酬、未収運用受託報酬及び未払手数料は、短期間で決済されるため時価が帳簿価額に近似するものであることから、注記を省略しております。

(注2) 金銭債権及び満期のある有価証券の決算日後の償還予定額

第38期(2023年3月31日現在)

	1年以内 (百万円)	1年超5年以内 (百万円)	5年超10年以内 (百万円)	10年超 (百万円)
(1) 現金・預金	33,770	-	-	-
(2) 金銭の信託	29,184	-	-	-
(3) 未収委託者報酬	16,279	-	-	-
(4) 未収運用受託報酬	3,307	-	-	-
(5) 投資有価証券 其他有価証券(投資信託)	-	1	-	-
合計	82,540	1	-	-

第39期(2024年3月31日現在)

	1年以内 (百万円)	1年超5年以内 (百万円)	5年超10年以内 (百万円)	10年超 (百万円)
(1) 現金・預金	41,183	-	-	-
(2) 金銭の信託	28,143	-	-	-
(3) 未収委託者報酬	19,018	-	-	-
(4) 未収運用受託報酬	3,577	-	-	-
(5) 投資有価証券 其他有価証券(投資信託)	-	1	-	-
合計	91,923	1	-	-

3. 金融商品の時価のレベルごとの内訳等に関する事項

金融商品の時価を、時価の算定に係るインプットの観察可能性及び重要性に応じて、以下の3つのレベルに分類しております。

レベル1の時価：観察可能な時価の算定に係るインプットのうち、活発な市場において形成される当該時価の算定の対象となる資産又は負債に関する相場価格により算定した時価

レベル2の時価：観察可能な時価の算定に係るインプットのうち、レベル1のインプット以外の時価の算定に係るインプットを用いて算定した時価

レベル3の時価：観察できない時価の算定に係るインプットを使用して算定した時価

時価の算定に重要な影響を与えるインプットを複数使用している場合には、それらのインプットがそれぞれ属するレベルのうち、時価の算定における優先順位が最も低いレベルに時価を分類しております。

時価で貸借対照表に計上している金融商品

第38期（2023年3月31日現在）

区分	時価（百万円）			
	レベル1	レベル2	レベル3	合計
(1) 金銭の信託	-	29,184	-	29,184
(2) 投資有価証券 其他有価証券	-	1	-	1
資産計	-	29,186	-	29,186

第39期（2024年3月31日現在）

区分	時価（百万円）			
	レベル1	レベル2	レベル3	合計
(1) 金銭の信託	-	28,143	-	28,143
(2) 投資有価証券 其他有価証券	-	1	-	1
資産計	-	28,145	-	28,145

(注1) 時価の算定に用いた評価技法及び時価の算定に係るインプットの説明

金銭の信託

信託財産は、主として投資信託、デリバティブ取引、その他の資産（預金・委託証拠金等）で構成されております。

信託財産を構成する金融商品の時価について、投資信託は基準価額、デリバティブ取引は、取引相手先金融機関より提示された価格によっております。また、その他の資産については短期間で決済されるため、時価は帳簿価額とほぼ等しいことから、当該帳簿価額によっております。

投資有価証券

投資有価証券は市場における取引価格が存在しない投資信託であり、基準価額を時価としております。

(注2) 市場価格のない株式等の貸借対照表計上額は次の通りであります。

これらについては、「金融商品の時価等の開示に関する適用指針」（企業会計基準適用指針第19号2020年3月31日）第5項に従い、2. 金融商品の時価等に関する事項及び3. 金融商品の時価のレベルごとの内訳等に関する事項で開示している表中には含めておりません。

（百万円）

	第38期 （2023年3月31日現在）	第39期 （2024年3月31日現在）
投資有価証券（其他有価証券）		
非上場株式	180	182
関係会社株式		
非上場株式	5,810	4,447

（有価証券関係）

1. 子会社株式及び関連会社株式

子会社株式及び関連会社株式（第38期の貸借対照表計上額5,810百万円、第39期の貸借対照表計上額4,447百万円）については市場価格がないことから、貸借対照表日における時価及び貸借対照表計上額と当該時価との差額の記載は省略しております。

2. その他有価証券

第38期（2023年3月31日現在）

（百万円）

区分	貸借対照表日における 貸借対照表計上額	取得原価	差額
貸借対照表計上額が 取得原価を超えるもの 投資信託	-	-	-
小計	-	-	-
貸借対照表計上額が 取得原価を超えないもの 投資信託	1	2	0
小計	1	2	0
合計	1	2	0

（注）非上場株式（貸借対照表計上額180百万円）については、市場価格がないことから、上表に含めておりません。

第39期（2024年3月31日現在）

（百万円）

区分	貸借対照表日における 貸借対照表計上額	取得原価	差額
貸借対照表計上額が 取得原価を超えるもの 投資信託	-	-	-
小計	-	-	-
貸借対照表計上額が 取得原価を超えないもの 投資信託	1	2	0
小計	1	2	0
合計	1	2	0

（注）非上場株式（貸借対照表計上額182百万円）については、市場価格がないことから、上表に含めておりません。

3. 事業年度中に売却したその他有価証券

第38期(自 2022年4月1日 至 2023年3月31日)

区分	売却額 (百万円)	売却益の合計額 (百万円)	売却損の合計額 (百万円)
株式	54	4	9

第39期(自 2023年4月1日 至 2024年3月31日)

該当はありません。

4. 減損処理を行った有価証券

前事業年度において、有価証券について584百万円(関係会社株式584百万円)減損処理を行っております。

当事業年度において、有価証券について1,362百万円(関係会社株式1,362百万円)減損処理を行っております。

(退職給付関係)

1. 採用している退職給付制度の概要

当社は、確定給付型の制度として退職一時金制度(非積立型制度であります)を採用しております。確定拠出型の制度としては確定拠出年金制度を採用しております。

2. 確定給付制度

(1) 退職給付債務の期首残高と期末残高の調整表

	(百万円)	
	第38期 (自 2022年4月1日 至 2023年3月31日)	第39期 (自 2023年4月1日 至 2024年3月31日)
退職給付債務の期首残高	2,576	2,698
勤務費用	279	296
利息費用	2	2
数理計算上の差異の発生額	31	9
退職給付の支払額	191	246
退職給付債務の期末残高	2,698	2,760

(2) 退職給付債務の期末残高と貸借対照表に計上された退職給付引当金の調整表

	(百万円)	
	第38期 (2023年3月31日現在)	第39期 (2024年3月31日現在)
非積立型制度の退職給付債務	2,698	2,760
未積立退職給付債務	2,698	2,760
未認識数理計算上の差異	44	40
未認識過去勤務費用	0	0
貸借対照表に計上された負債と資産の純額	2,654	2,719
退職給付引当金	2,654	2,719
貸借対照表に計上された負債と資産の純額	2,654	2,719

(3) 退職給付費用及びその内訳項目の金額

(百万円)

	第38期 (自 2022年4月1日 至 2023年3月31日)	第39期 (自 2023年4月1日 至 2024年3月31日)
勤務費用	279	296
利息費用	2	2
数理計算上の差異の費用処理額	22	13
過去勤務費用の費用処理額	34	0
その他	4	4
確定給付制度に係る退職給付費用	334	307

(注) 上記退職給付費用以外に早期割増退職金として、前事業年度において24百万円、当事業年度において6百万円を営業外費用に計上しております。

(4) 数理計算上の計算基礎に関する事項

主要な数理計算上の計算基礎

	第38期 (2023年3月31日現在)	第39期 (2024年3月31日現在)
割引率	0.09%	0.09%
予想昇給率	1.00% ~ 3.56%	1.00% ~ 3.56%

3. 確定拠出制度

当社の確定拠出制度への要拠出額は、前事業年度103百万円、当事業年度104百万円であります。

（税効果会計関係）

1. 繰延税金資産及び繰延税金負債の発生の主な原因別の内訳

	第38期	第39期
	(2023年3月31日現在)	(2024年3月31日現在)
	(百万円)	(百万円)
繰延税金資産		
未払事業税	121	195
未払事業所税	9	9
賞与引当金	529	590
未払法定福利費	94	98
運用受託報酬	390	351
資産除去債務	15	17
減価償却超過額（一括償却資産）	21	12
減価償却超過額	198	91
繰延資産償却超過額（税法上）	297	331
退職給付引当金	812	832
時効後支払損引当金	33	22
ゴルフ会員権評価損	7	6
関係会社株式評価損	345	761
投資有価証券評価損	4	4
減損損失	-	70
その他	13	8
その他有価証券評価差額金	0	0
繰延税金資産合計	2,895	3,406
繰延税金負債		
繰延税金負債合計	-	-
繰延税金資産の純額	2,895	3,406

2. 法定実効税率と税効果会計適用後の法人税等の負担率との差異の原因となった主要な項目別の内訳

	第38期	第39期
	(2023年3月31日現在)	(2024年3月31日現在)
法定実効税率	30.62 %	30.62 %
（調整）		
受取配当金等永久に益金に算入されない項目	3.69 %	1.44 %
その他	0.06 %	0.14 %
税効果会計適用後の法人税等の負担率	26.87 %	29.04 %

（企業結合等関係）

当社（以下「AMOne」という）は、2016年7月13日付で締結した、DIAMアセットマネジメント株式会社（以下「DIAM」という）、みずほ投信投資顧問株式会社（以下「MHAM」という）、みずほ信託銀行株式会社（以下「TB」という）及び新光投信株式会社（以下「新光投信」という）（以下総称して「統合4社」という）間の「統合契約書」に基づき、2016年10月1日付で統合いたしました。

1. 結合当事企業

結合当事企業	DIAM	MHAM	TB	新光投信
事業の内容	投資運用業務、投資助言・代理業務	投資運用業務、投資助言・代理業務	信託業務、銀行業務、投資運用業務	投資運用業務、投資助言・代理業務

2. 企業結合日

2016年10月1日

3. 企業結合の方法

MHAMを吸収合併存続会社、新光投信を吸収合併消滅会社とする吸収合併、TBを吸収分割会社、吸収合併後のMHAMを吸収分割承継会社とし、同社がTB資産運用部門に係る権利義務を承継する吸収分割、DIAMを吸収合併存続会社、MHAMを吸収合併消滅会社とする吸収合併の順に実施しております。

4. 結合後企業の名称

アセットマネジメントOne株式会社

5. 企業結合の主な目的

当社は、株式会社みずほフィナンシャルグループ（以下「MHFG」という）及び第一生命ホールディングス株式会社（以下「第一生命」という）の資産運用ビジネス強化・発展に対する強力なコミットメントのもと、統合4社が長年にわたって培ってきた資産運用に係わる英知を結集し、MHFGと第一生命両社グループとの連携も最大限活用して、お客さまに最高水準のソリューションを提供するグローバルな運用会社としての飛躍を目指してまいります。

6. 合併比率

「3. 企業結合の方法」の吸収合併における合併比率は以下の通りであります。

会社名	DIAM (存続会社)	MHAM (消滅会社)
合併比率(*)	1	0.0154

(*) 普通株式と種類株式を合算して算定しております。

7. 交付した株式数

「3. 企業結合の方法」の吸収合併において、DIAMは、MHAMの親会社であるMHFGに対して、その所有するMHAMの普通株式103万8,408株につき、DIAMの普通株式490株及び議決権を有しないIA種類株式15,510株を交付しました。

8. 経済的持分比率（議決権比率）

MHFGが企業結合直前に所有していた当社に対する経済的持分比率 50.00%

MHFGが企業結合日に追加取得した当社に対する経済的持分比率 20.00%

MHFGの追加取得後の当社に対する経済的持分比率 70.00%

なお、MHFGが所有する議決権比率については50.00%から51.00%に異動しております。

9. 取得企業を決定するに至った主な根拠

「3. 企業結合の方法」の吸収合併において、法的に消滅会社となるMHAMの親会社であるMHFGが、結合後企業の議決権の過半数を保有することになるため、企業結合の会計上はMHAMが取得企業に該当し、DIAMが被取得企業となるものです。

10. 会計処理

「企業結合に関する会計基準」（企業結合会計基準第21号 平成25年9月13日公表分）及び「企業結合会計基準及び事業分離等会計基準に関する適用指針」（企業会計基準適用指針第10号 平成25年9月13日公表分）に基づき、「3. 企業結合の方法」の吸収合併及びの吸収分割については共通支配下の取引として処理し、の吸収合併については逆取得として処理しております。

11. 被取得企業に対してパーチェス法を適用した場合に関する事項

(1) 被取得企業の取得原価及びその内訳

取得の対価	MHAMの普通株式	144,212百万円
取得原価		144,212百万円

(2) 発生したのれんの金額、発生原因、償却方法及び償却期間

a. 発生したのれん	金額	76,224百万円
b. 発生原因		被取得企業から受け入れた資産及び引き受けた負債の純額と取得原価との差額によります。
c. のれんの償却方法及び償却期間		20年間の均等償却

(3) 企業結合日に受け入れた資産及び引き受けた負債の額並びにその主な内訳

a. 資産の額	資産合計	40,451百万円
	うち現金・預金	11,605百万円
	うち金銭の信託	11,792百万円
b. 負債の額	負債合計	9,256百万円
	うち未払手数料及び未払費用	4,539百万円

(注) 顧客関連資産に配分された金額及びそれに係る繰延税金負債は、資産の額及び負債の額には含まれておりません。

(4) のれん以外の無形固定資産に配分された金額及び主要な種類別の内訳並びに全体及び主要な種類別の加重平均償却期間

a. 無形固定資産に配分された金額	53,030百万円
b. 主要な種類別の内訳	
顧客関連資産	53,030百万円
c. 全体及び主要な種類別の加重平均償却期間	
顧客関連資産	16.9年

12. 被取得企業に対してパーチェス法を適用した場合の差額

(1) 貸借対照表項目

	第38期 (2023年3月31日現在)	第39期 (2024年3月31日現在)
流動資産	- 百万円	- 百万円
固定資産	68,921百万円	60,761百万円
資産合計	68,921百万円	60,761百万円
流動負債	- 百万円	- 百万円
固定負債	3,643百万円	1,957百万円
負債合計	3,643百万円	1,957百万円
純資産	65,278百万円	58,804百万円

(注) 固定資産及び資産合計には、のれん及び顧客関連資産の金額が含まれております。

のれん	51,451百万円	47,640百万円
顧客関連資産	20,947百万円	17,109百万円

(2) 損益計算書項目

	第38期 (自 2022年4月1日 至 2023年3月31日)	第39期 (自 2023年4月1日 至 2024年3月31日)
営業収益	- 百万円	- 百万円
営業利益	8,039百万円	7,649百万円
経常利益	8,039百万円	7,649百万円
税引前当期純利益	8,039百万円	7,649百万円
当期純利益	6,744百万円	6,474百万円
1株当たり当期純利益	168,617円97銭	161,850円28銭
(注) 営業利益には、のれん及び顧客関連資産の償却額が含まれております。		
のれんの償却額	3,811百万円	3,811百万円
顧客関連資産の償却額	4,228百万円	3,837百万円

（資産除去債務関係）

当社は建物所有者との間で不動産賃貸借契約を締結しており、賃借期間終了時に原状回復する義務を有しているため、契約及び法令上の資産除去債務を認識しております。

なお、当該賃貸借契約に関連する長期差入保証金（敷金）が計上されているため、資産除去債務の負債計上に代えて、当該敷金の回収が最終的に見込めないと認められる金額を合理的に見積り、そのうち当期の負担に属する金額を費用計上し、直接減額しております。

（収益認識関係）

1. 収益の分解情報

収益の構成は次の通りです。

	第38期 （自 2022年4月1日 至 2023年3月31日）	第39期 （自 2023年4月1日 至 2024年3月31日）
委託者報酬	95,739百万円	102,113百万円
運用受託報酬	14,651百万円	15,156百万円
投資助言報酬	2,048百万円	2,211百万円
成功報酬（注）	1,499百万円	1,999百万円
その他営業収益	23百万円	26百万円
合計	113,962百万円	121,507百万円

（注）成功報酬は、前事業年度においては損益計算書の運用受託報酬、当事業年度においては損益計算書の委託者報酬及び運用受託報酬に含めて表示しております。

2. 収益を理解するための基礎となる情報

収益を理解するための基礎となる情報は「重要な会計方針 6. 収益及び費用の計上基準」に記載の通りであります。

（セグメント情報等）

1. セグメント情報

当社は、資産運用業の単一セグメントであるため、記載を省略しております。

2. 関連情報

第38期（自 2022年4月1日 至 2023年3月31日）及び第39期（自 2023年4月1日 至 2024年3月31日）

（1）サービスごとの情報

サービス区分の決定方法は、損益計算書の営業収益の区分と同一であることから、サービスごとの営業収益の記載を省略しております。

（2）地域ごとの情報

営業収益

本邦の外部顧客に対する営業収益に区分した金額が損益計算書の営業収益の90%を超えるため、記載を省略しております。

有形固定資産

本邦に所在している有形固定資産の金額が貸借対照表の有形固定資産の金額の90%を超えるため、記載を省略しております。

（3）主要な顧客ごとの情報

特定の顧客に対する営業収益で損益計算書の営業収益の10%以上を占める相手先がないため、記載を省略しております。

（持分法損益等）

当社はPayPayアセットマネジメント株式会社の株式を取得し持分法適用関連会社としておりますが、重要性が乏しいため、関連会社に対する投資の金額等の記載を省略しております。

(関連当事者情報)

1. 関連当事者との取引

(1) 親会社及び法人主要株主等

第38期(自 2022年4月1日 至 2023年3月31日)

該当はありません。

第39期(自 2023年4月1日 至 2024年3月31日)

該当はありません。

(2) 子会社及び関連会社等

第38期(自 2022年4月1日 至 2023年3月31日)

該当はありません。

第39期(自 2023年4月1日 至 2024年3月31日)

該当はありません。

(3) 兄弟会社等

第38期(自 2022年4月1日 至 2023年3月31日)

属性	会社等の名称	住所	資本金 又は 出資金	事業の 内容又は 職業	議決権 等の所有(被 所有) 割合	関係内容		取引の内容	取引金額 (百万円)	科目	期末残高 (百万円)
						役員の 兼任等	事業上 の関係				
親会社 の子会社	株式会社 みずほ銀行	東京都 千代田 区	14,040 億円	銀行業	-	-	当社設定 投資信託 の販売	投資信託の 販売代行手 数料	7,474	未払 手数料	1,579
	みずほ証 券株式会 社	東京都 千代田 区	1,251 億円	証券業	-	-	当社設定 投資信託 の販売	投資信託の 販売代行手 数料	13,932	未払 手数料	2,404

取引条件及び取引条件の決定方針等

(注1) 投資信託の販売代行手数料は、一般的取引条件を勘案した個別契約により決定しております。

(注2) 上記の取引金額には消費税等が含まれておりません。期末残高には、消費税等が含まれております。

第39期(自 2023年4月1日 至 2024年3月31日)

属性	会社等の名称	住所	資本金 又は 出資金	事業の 内容又は 職業	議決権 等の所有(被 所有) 割合	関係内容		取引の内容	取引金額 (百万円)	科目	期末残高 (百万円)
						役員の 兼任等	事業上 の関係				
親会社 の子会社	株式会社 みずほ銀行	東京都 千代田 区	14,040 億円	銀行業	-	-	当社設定 投資信託 の販売	投資信託の 販売代行手 数料	8,140	未払 手数料	1,870
	みずほ証 券株式会 社	東京都 千代田 区	1,251 億円	証券業	-	-	当社設定 投資信託 の販売	投資信託の 販売代行手 数料	16,655	未払 手数料	3,137

取引条件及び取引条件の決定方針等

(注1) 投資信託の販売代行手数料は、一般的取引条件を勘案した個別契約により決定しております。

(注2) 上記の取引金額には消費税等が含まれておりません。期末残高には、消費税等が含まれております。

2. 親会社又は重要な関連会社に関する注記

(1) 親会社情報

株式会社みずほフィナンシャルグループ

(東京証券取引所及びニューヨーク証券取引所に上場)

(2) 重要な関連会社の要約財務諸表

該当はありません

(1株当たり情報)

	第38期 (自 2022年4月1日 至 2023年3月31日)	第39期 (自 2023年4月1日 至 2024年3月31日)
1株当たり純資産額	1,975,862円96銭	2,021,173円74銭
1株当たり当期純利益金額	345,535円19銭	321,310円79銭

(注1) 潜在株式調整後1株当たり当期純利益金額については、潜在株式が存在していないため記載しておりません。

(注2) 1株当たり当期純利益金額の算定上の基礎は、以下のとおりであります。

	第38期 (自 2022年4月1日 至 2023年3月31日)	第39期 (自 2023年4月1日 至 2024年3月31日)
当期純利益金額	13,821百万円	12,852百万円
普通株主及び普通株主と同等の株主に帰属しない金額	-	-
普通株式及び普通株式と同等の株式に係る当期純利益金額	13,821百万円	12,852百万円
普通株式及び普通株式と同等の株式の期中平均株式数	40,000株	40,000株
(うち普通株式)	(24,490株)	(24,490株)
(うちA種類株式)	(15,510株)	(15,510株)

(注1) A種類株式は、剰余金の配当請求権及び残余財産分配請求権について普通株式と同等の権利を有しているため、1株当たり情報の算定上、普通株式に含めて計算しています。

4【利害関係人との取引制限】

委託会社は、「金融商品取引法」の定めるところにより、利害関係人との取引について、次に掲げる行為が禁止されています。

- (1) 自己またはその取締役もしくは執行役との間における取引を行うことを内容とした運用を行うこと(投資者の保護に欠け、もしくは取引の公正を害し、または金融商品取引業の信用を失墜させるおそれがないものとして内閣府令で定めるものを除きます。)。
- (2) 運用財産相互間において取引を行うことを内容とした運用を行うこと(投資者の保護に欠け、もしくは取引の公正を害し、または金融商品取引業の信用を失墜させるおそれがないものとして内閣府令で定めるものを除きます。)。
- (3) 通常の見積りの条件と異なる条件であって取引の公正を害するおそれのある条件で、委託会社の親法人等(委託会社の総株主等の議決権の過半数を保有していることその他の当該金融商品取引業者と密接な関係を有する法人その他の団体として政令で定める要件に該当する者をいいます。以下(4)(5)において同じ。)または子法人等(委託会社が総株主等の議決権の過半数を保有していることその他の当該金融商品取引業者と密接な関係を有する法人その他の団体として政令で定める要件に該当する者をいいます。以下同じ。)と有価証券の売買その他の取引または店頭デリバティブ取引を行うこと。
- (4) 委託会社の親法人等または子法人等の利益を図るため、その行う投資運用業に関して運用の方針、運用財産の額もしくは市場の状況に照らして不必要な取引を行うことを内容とした運用を行うこと。
- (5) 上記(3)(4)に掲げるもののほか、委託会社の親法人等または子法人等が関与する行為であって、投資者の保護に欠け、もしくは取引の公正を害し、または金融商品取引業の信用を失墜させるおそれのあるものとして内閣府令で定める行為。

5【その他】

(1) 定款の変更、事業譲渡又は事業譲受、出資の状況その他の重要事項

委託会社の関連会社であるPayPayアセットマネジメント株式会社に対する出資比率が、2023年10月6日付で49.9%から23.4%に引き下がりました。

(2) 訴訟事件その他の重要事項

委託会社およびファンドに重要な影響を与えた事実、または与えると予想される事実はありません。

第2【その他の関係法人の概況】

1【名称、資本金の額及び事業の内容】

(1)受託会社

名称	みずほ信託銀行株式会社
資本金の額	247,369百万円（2023年3月末日現在）
事業の内容	日本において銀行業務および信託業務を営んでいます。

(2)販売会社

販売会社の名称、資本金の額および事業内容は以下の通りです。

名 称	資本金の額 (単位:百万円)	事 業 の 内 容
株式会社北都銀行	12,500	日本において銀行業務を営んでおります。
株式会社七十七銀行	24,600	日本において銀行業務を営んでおります。
株式会社北陸銀行	140,409	日本において銀行業務を営んでおります。
株式会社大垣共立銀行	46,773	日本において銀行業務を営んでおります。
株式会社広島銀行	54,573	日本において銀行業務を営んでおります。
株式会社名古屋銀行	25,090	日本において銀行業務を営んでおります。
株式会社愛媛銀行	21,367	日本において銀行業務を営んでおります。
a uカブコム証券株式会社	7,196	「金融商品取引法」に定める第一種金融商品取引業を営んでおります。
株式会社SBI証券	48,323	「金融商品取引法」に定める第一種金融商品取引業を営んでおります。
OKB証券株式会社（ 1 ）	1,500	「金融商品取引法」に定める第一種金融商品取引業を営んでおります。
楽天証券株式会社	（ 2 ）19,495	「金融商品取引法」に定める第一種金融商品取引業を営んでおります。
マネックス証券株式会社	12,200	「金融商品取引法」に定める第一種金融商品取引業を営んでおります。
松井証券株式会社	11,945	「金融商品取引法」に定める第一種金融商品取引業を営んでおります。

（注）資本金の額は2023年3月末日現在

（ 1 ）新規の取得のお申込みのお取扱いを行っておりません。

（ 2 ）2022年12月31日現在

(3)投資顧問会社

その他の関係法人の概況に記載する投資顧問会社の名称、資本金の額および事業内容は以下の通りです。

名称	マッコリー・インベストメント・マネジメント・グローバル・リミテッド
資本金の額	286.2百万豪ドル（2023年3月末日現在）

事業の内容	資産運用に関する業務を営んでいます。
-------	--------------------

名称	Asset Management One USA Inc.
資本金の額	400万米ドル(2023年12月末日現在)
事業の内容	米国において投資顧問業務を営んでいます。

2【関係業務の概要】

(1) 受託会社

当ファンドの受託会社として、信託財産を保管・管理し、受益権設定にかかる振替機関への通知等を行います。

(2) 販売会社

当ファンドの販売会社として、受益権の募集の取扱い、販売、一部解約の実行の請求の受け取りに収益分配金、償還金および一部解約金の支払い等を行います。

(3) 投資顧問会社

マッコーリー・インベストメント・マネジメント・グローバル・リミテッドは、当ファンドが主要投資対象とするMHAMグローバルREITマザーファンドにおいて、委託会社から運用の指図に関する権限の一部(円の余資運用以外の運用の指図に関する権限)の委託を受け、信託財産の運用の指図を行います。なお、マッコーリー・インベストメント・マネジメント・グローバル・リミテッドは、その委託を受けた運用の指図に関する権限の一部(REIT等の投資判断の一部)を、グループ会社であるマッコーリー・インベストメント・マネジメント・アドバイザーズ(マッコーリー・インベストメント・マネジメント・ビジネス・トラストの1シリーズ)、マッコーリー・インベストメント・マネジメント・ヨーロッパ・リミテッドならびにマッコーリー・ファンズ・マネジメント(香港)リミテッドに再委託します。

Asset Management One USA Inc.は、委託会社に対し、当ファンドが主要投資対象とする海外好配当株マザーファンドにおいて、運用に関する投資助言の提供を行います。

3【資本関係】

該当事項はありません。

持株比率5%以上を記載します。

第3【その他】

(1)目論見書の表紙等にロゴ・マーク、図案を使用し、ファンドの基本的性格を記載する場合があります。また、以下の内容を記載することがあります。

- ・金融商品取引法第13条の規定に基づく目論見書である旨
- ・委託会社の金融商品取引業者登録番号
- ・詳細情報の入手方法

委託会社のホームページアドレス、電話番号および受付時間など

請求目論見書の入手方法およびファンドの投資信託約款の全文が請求目論見書に掲載されている旨

- ・目論見書の使用開始日
- ・届出の効力に関する事項について、次に掲げるいずれかの内容を記載することがあります。

届出をした日および当該届出の効力の発生の有無を確認する方法

届出をした日、届出が効力を生じている旨および効力発生日

- ・ファンドの内容に関して重大な変更を行う場合には、投資信託及び投資法人に関する法律（昭和26年法律第198号）に基づき事前に受益者の意向を確認する旨
- ・投資信託の財産は、信託法に基づき受託会社において分別管理されている旨
- ・請求目論見書は投資者の請求により販売会社から交付される旨および当該請求を行った場合にはその旨の記録をしておくべきである旨
- ・「ご購入に際しては、本書の内容を十分にお読みください」との趣旨を示す記載

(2)有価証券届出書第一部「証券情報」、第二部「ファンド情報」に記載の内容について、投資家の理解を助けるため、その内容を説明した図表等を付加して目論見書のその内容に関する箇所に記載することがあります。また、第二部「ファンド情報」第1「ファンドの状況」5「運用状況」について、有価証券届出書提出後の随時入手可能な直近の情報および同情報についての表での表示に加えて、グラフで表示した情報を目論見書に記載することがあります。

(3)投資信託説明書（請求目論見書）に約款の全文を掲載します。

(4)目論見書は電子媒体等として使用されるほか、インターネットなどに掲載されることがあります。

(5)目論見書は目論見書の別称として「投資信託説明書」と称して使用することがあります。

(6)投信評価機関、投信評価会社などによる評価を取得・使用することがあります。

独立監査人の監査報告書

2024年5月23日

アセットマネジメントOne株式会社

取締役会 御中

EY新日本有限責任監査法人

東京事務所

指定有限責任社員
業務執行社員 公認会計士 森 重 俊 寛指定有限責任社員
業務執行社員 公認会計士 長 谷 川 敬指定有限責任社員
業務執行社員 公認会計士 稲 葉 宏 和

監査意見

当監査法人は、金融商品取引法第193条の2第1項の規定に基づく監査証明を行うため、「委託会社等の経理状況」に掲げられているアセットマネジメントOne株式会社の2023年4月1日から2024年3月31日までの第39期事業年度の財務諸表、すなわち、貸借対照表、損益計算書、株主資本等変動計算書、重要な会計方針及びその他の注記について監査を行った。

当監査法人は、上記の財務諸表が、我が国において一般に公正妥当と認められる企業会計の基準に準拠して、アセットマネジメントOne株式会社の2024年3月31日現在の財政状態及び同日をもって終了する事業年度の経営成績を、全ての重要な点において適正に表示しているものと認める。

監査意見の根拠

当監査法人は、我が国において一般に公正妥当と認められる監査の基準に準拠して監査を行った。監査の基準における当監査法人の責任は、「財務諸表監査における監査人の責任」に記載されている。当監査法人は、我が国における職業倫理に関する規定に従って、会社から独立しており、また、監査人としてのその他の倫理上の責任を果たしている。当監査法人は、意見表明の基礎となる十分かつ適切な監査証拠を入手したと判断している。

その他の記載内容

その他の記載内容は、監査した財務諸表を含む開示書類に含まれる情報のうち、財務諸表及びその監査報告書以外の情報である。

当監査法人は、その他の記載内容が存在しないと判断したため、その他の記載内容に対するいかなる作業も実施していない。

財務諸表に対する経営者及び監査等委員会の責任

経営者の責任は、我が国において一般に公正妥当と認められる企業会計の基準に準拠して財務諸表を作成し適正に表示することにある。これには、不正又は誤謬による重要な虚偽表示のない財務諸表を作成し適正に表示するために経営者が必要と判断した内部統制を整備及び運用することが含まれる。

財務諸表を作成するに当たり、経営者は、継続企業的前提に基づき財務諸表を作成することが適切であるかどうかを評価し、我が国において一般に公正妥当と認められる企業会計の基準に基づいて継続企業に関する事項を開示する必要がある場合には当該事項を開示する責任がある。

監査等委員会の責任は、財務報告プロセスの整備及び運用における取締役の職務の執行を監視することにある。

財務諸表監査における監査人の責任

監査人の責任は、監査人が実施した監査に基づいて、全体としての財務諸表に不正又は誤謬による重要な虚偽表示がないかどうかについて合理的な保証を得て、監査報告書において独立の立場から財務諸表に対する意見を表明することにある。虚偽表示は、不正又は誤謬により発生する可能性があり、個別に又は集計すると、財務諸表の利用者の意思決定に影響を与えると合理的に見込まれる場合に、重要性があると判断される。

監査人は、我が国において一般に公正妥当と認められる監査の基準に従って、監査の過程を通じて、職業的専門家としての判断を行い、職業的懐疑心を保持して以下を実施する。

- ・ 不正又は誤謬による重要な虚偽表示リスクを識別し、評価する。また、重要な虚偽表示リスクに対応した監査手続を立案し、実施する。監査手続の選択及び適用は監査人の判断による。さらに、意見表明の基礎となる十分かつ適切な監査証拠を入手する。
- ・ 財務諸表監査の目的は、内部統制の有効性について意見表明するためのものではないが、監査人は、リスク評価の実施に際して、状況に応じた適切な監査手続を立案するために、監査に関連する内部統制を検討する。
- ・ 経営者が採用した会計方針及びその適用方法の適切性、並びに経営者によって行われた会計上の見積りの合理性及び関連する注記事項の妥当性を評価する。
- ・ 経営者が継続企業を前提として財務諸表を作成することが適切であるかどうか、また、入手した監査証拠に基づき、継続企業的前提に重要な疑義を生じさせるような事象又は状況に関して重要な不確実性が認められるかどうか結論付ける。継続企業的前提に関する重要な不確実性が認められる場合は、監査報告書において財務諸表の注記事項に注意を喚起すること、又は重要な不確実性に関する財務諸表の注記事項が適切でない場合は、財務諸表に対して除外事項付意見を表明することが求められている。監査人の結論は、監査報告書日までに入手した監査証拠に基づいているが、将来の事象や状況により、企業は継続企業として存続できなくなる可能性がある。
- ・ 財務諸表の表示及び注記事項が、我が国において一般に公正妥当と認められる企業会計の基準に準拠しているかどうかとともに、関連する注記事項を含めた財務諸表の表示、構成及び内容、並びに財務諸表が基礎となる取引や会計事象を適正に表示しているかどうかを評価する。

監査人は、監査等委員会に対して、計画した監査の範囲とその実施時期、監査の実施過程で識別した内部統制の重要な不備を含む監査上の重要な発見事項、及び監査の基準で求められているその他の事項について報告を行う。

監査人は、監査等委員会に対して、独立性についての我が国における職業倫理に関する規定を遵守したこと、並びに監査人の独立性に影響を与えると合理的に考えられる事項、及び阻害要因を除去するための対応策を講じている場合又は阻害要因を許容可能な水準にまで軽減するためのセーフガードを適用している場合はその内容について報告を行う。

利害関係

会社と当監査法人又は業務執行社員との間には、公認会計士法の規定により記載すべき利害関係はない。

以 上

(注1) 上記の監査報告書の原本は当社(有価証券報告書提出会社)が別途保管しております。

(注2) X B R L データは監査の対象には含まれておりません。

独立監査人の監査報告書

2024年7月12日

アセットマネジメントOne株式会社

取締役会 御中

EY新日本有限責任監査法人
東京事務所指定有限責任社員 公認会計士 森重俊寛
業務執行社員

監査意見

当監査法人は、金融商品取引法第193条の2第1項の規定に基づく監査証明を行うため、「ファンドの経理状況」に掲げられているMHAM6資産バランスファンド（年1回決算型）の2023年5月13日から2024年5月13日までの計算期間の財務諸表、すなわち、貸借対照表、損益及び剰余金計算書、注記表並びに附属明細表について監査を行った。

当監査法人は、上記の財務諸表が、我が国において一般に公正妥当と認められる企業会計の基準に準拠して、MHAM6資産バランスファンド（年1回決算型）の2024年5月13日現在の信託財産の状態及び同日をもって終了する計算期間の損益の状況を、全ての重要な点において適正に表示しているものと認める。

監査意見の根拠

当監査法人は、我が国において一般に公正妥当と認められる監査の基準に準拠して監査を行った。監査の基準における当監査法人の責任は、「財務諸表監査における監査人の責任」に記載されている。当監査法人は、我が国における職業倫理に関する規定に従って、アセットマネジメントOne株式会社及びファンドから独立しており、また、監査人としてのその他の倫理上の責任を果たしている。当監査法人は、意見表明の基礎となる十分かつ適切な監査証拠を入手したと判断している。

その他の記載内容

その他の記載内容は、有価証券報告書及び有価証券届出書（訂正有価証券届出書を含む。）に含まれる情報のうち、財務諸表及びその監査報告書以外の情報である。経営者の責任は、その他の記載内容を作成し開示することにある。

当監査法人の財務諸表に対する監査意見の対象にはその他の記載内容は含まれておらず、当監査法人はその他の記載内容に対して意見を表明するものではない。

財務諸表監査における当監査法人の責任は、その他の記載内容を通読し、通読の過程において、その他の記載内容と財務諸表又は当監査法人が監査の過程で得た知識との間に重要な相違があるかどうか検討すること、また、そのような重要な相違以外にその他の記載内容に重要な誤りの兆候があるかどうか注意を払うことにある。

当監査法人は、実施した作業に基づき、その他の記載内容に重要な誤りがあると判断した場合には、その事実を報告することが求められている。

その他の記載内容に関して、当監査法人が報告すべき事項はない。

財務諸表に対する経営者の責任

経営者の責任は、我が国において一般に公正妥当と認められる企業会計の基準に準拠して財務諸表を作成し適正に表示することにある。これには、不正又は誤謬による重要な虚偽表示のない財務諸表を作成し適正に表示するために経営者が必要と判断した内部統制を整備及び運用することが含まれる。

財務諸表を作成するに当たり、経営者は、継続企業的前提に基づき財務諸表を作成することが適切であるかどうかを評価し、我が国において一般に公正妥当と認められる企業会計の基準に基づいて継続企業に関する事項を開示する必要がある場合には当該事項を開示する責任がある。

財務諸表監査における監査人の責任

監査人の責任は、監査人が実施した監査に基づいて、全体としての財務諸表に不正又は誤謬による重要な虚偽表示がないかどうかについて合理的な保証を得て、監査報告書において独立の立場から財務諸表に対する意見を表明することにある。虚偽表示は、不正又は誤謬により発生する可能性があり、個別に又は集計すると、財務諸表の利用者の意思決定に影響を与えると合理的に見込まれる場合に、重要性があると判断される。

監査人は、我が国において一般に公正妥当と認められる監査の基準に従って、監査の過程を通じて、職業的専門家としての判断を行い、職業的懐疑心を保持して以下を実施する。

- ・ 不正又は誤謬による重要な虚偽表示リスクを識別し、評価する。また、重要な虚偽表示リスクに対応した監査手続を立案し、実施する。監査手続の選択及び適用は監査人の判断による。さらに、意見表明の基礎となる十分かつ適切な監査証拠を入手する。
- ・ 財務諸表監査の目的は、内部統制の有効性について意見表明するためのものではないが、監査人は、リスク評価の実施に際して、状況に応じた適切な監査手続を立案するために、監査に関連する内部統制を検討する。
- ・ 経営者が採用した会計方針及びその適用方法の適切性、並びに経営者によって行われた会計上の見積りの合理性及び関連する注記事項の妥当性を評価する。
- ・ 経営者が継続企業を前提として財務諸表を作成することが適切であるかどうか、また、入手した監査証拠に基づき、継続企業的前提に重要な疑義を生じさせるような事象又は状況に関して重要な不確実性が認められるかどうか結論付ける。継続企業的前提に関する重要な不確実性が認められる場合は、監査報告書において財務諸表の注記事項に注意を喚起すること、又は重要な不確実性に関する財務諸表の注記事項が適切でない場合は、財務諸表に対して除外事項付意見を表明することが求められている。監査人の結論は、監査報告書日までに入手した監査証拠に基づいているが、将来の事象や状況により、ファンドは継続企業として存続できなくなる可能性がある。
- ・ 財務諸表の表示及び注記事項が、我が国において一般に公正妥当と認められる企業会計の基準に準拠しているかどうかとともに、関連する注記事項を含めた財務諸表の表示、構成及び内容、並びに財務諸表が基礎となる取引や会計事象を適正に表示しているかどうかを評価する。

監査人は、経営者に対して、計画した監査の範囲とその実施時期、監査の実施過程で識別した内部統制の重要な不備を含む監査上の重要な発見事項、及び監査の基準で求められているその他の事項について報告を行う。

利害関係

アセットマネジメントOne株式会社及びファンドと当監査法人又は業務執行社員との間には、公認会計士法の規定により記載すべき利害関係はない。

以 上

(注1) 上記の監査報告書の原本は当社（有価証券報告書提出会社）が別途保管しております。

(注2) X B R L データは監査の対象には含まれておりません。