

**【表紙】**

【提出書類】	有価証券報告書
【提出先】	関東財務局長 殿
【提出日】	2024年9月10日提出
【計算期間】	第10計算期間 (自 2023年6月16日 至 2024年6月17日)
【ファンド名】	ラップ・コンシェルジュ（安定タイプ） ラップ・コンシェルジュ（ミドルタイプ） ラップ・コンシェルジュ（成長タイプ）
【発行者名】	大和アセットマネジメント株式会社
【代表者の役職氏名】	取締役社長 小松 幹太
【本店の所在の場所】	東京都千代田区丸の内一丁目9番1号
【事務連絡者氏名】	佐竹 優子
【連絡場所】	東京都千代田区丸の内一丁目9番1号
【電話番号】	03-5555-3431
【縦覧に供する場所】	該当ありません。

## 第一部【ファンド情報】

### 第1【ファンドの状況】

#### 1【ファンドの性格】

##### (1)【ファンドの目的及び基本的性格】

当ファンドは、内外の債券および株式等に投資し、信託財産の成長をめざして運用を行ないます。  
一般社団法人投資信託協会による商品分類・属性区分は、次のとおりです。

ラップ・コンシェルジュ（安定タイプ）

ラップ・コンシェルジュ（ミドルタイプ）

ラップ・コンシェルジュ（成長タイプ）

#### 商品分類表

単位型投信・追加型投信	投資対象地域	投資対象資産（収益の源泉）
単位型投信	国内	株式
追加型投信	海外	債券
	内外	不動産投信
		その他資産 ( )
		資産複合

(注) 当ファンドが該当する商品分類を網掛け表示しています。

#### 属性区分表

投資対象資産	決算頻度	投資対象地域	投資形態	為替ヘッジ
株式	年1回	グローバル (含む日本)		
一般 大型株 中小型株	年2回	日本		
債券	年4回	北米	ファミリー ファンド	あり ( )
一般 公債 社債 その他債券 クレジット属性 ( )	年6回 (隔月)	欧州		
不動産投信	年12回 (毎月)	アジア		
その他資産 (投資信託証券) (資産複合)	日々	オセアニア	ファンド・オブ・ ファンズ	なし
資産複合 ( )	その他 ( )	中南米		
資産配分固定型 資産配分変更型		アフリカ		
		中近東 (中東)		
		エマージング		

(注) 当ファンドが該当する属性区分を網掛け表示しています。

属性区分に記載している「為替ヘッジ」は、対円での為替リスクに対するヘッジの有無を記載しております。

(注1) 商品分類の定義

単位型・追加型	単位型	当初、募集された資金が一つの単位として信託され、その後の追加設定は一切行なわれないファンド
	追加型	一度設定されたファンドであってもその後追加設定が行なわれ従来の信託財産とともに運用されるファンド
投資対象地域	国内	目論見書または投資信託約款(以下「目論見書等」といいます。)において、組入資産による主たる投資収益が実質的に国内の資産を源泉とする旨の記載があるもの
	海外	目論見書等において、組入資産による主たる投資収益が実質的に海外の資産を源泉とする旨の記載があるもの
	内外	目論見書等において、国内および海外の資産による投資収益を実質的に源泉とする旨の記載があるもの
投資対象資産	株式	目論見書等において、組入資産による主たる投資収益が実質的に株式を源泉とする旨の記載があるもの
	債券	目論見書等において、組入資産による主たる投資収益が実質的に債券を源泉とする旨の記載があるもの
	不動産投信(リート)	目論見書等において、組入資産による主たる投資収益が実質的に不動産投資信託の受益証券および不動産投資法人の投資証券を源泉とする旨の記載があるもの
	その他資産	目論見書等において、組入資産による主たる投資収益が実質的に株式、債券、不動産投信(リート)以外の資産を源泉とする旨の記載があるもの
	資産複合	目論見書等において、株式、債券、不動産投信(リート)およびその他資産のうち複数の資産による投資収益を実質的に源泉とする旨の記載があるもの
独立区分	MMF(マネー・マネージメント・ファンド)	「MMF等の運営に関する規則」に定めるMMF
	MRF(マネー・リザーブ・ファンド)	「MMF等の運営に関する規則」に定めるMRF
	ETF	投資信託及び投資法人に関する法律施行令(平成12年政令480号)第12条第1号および第2号に規定する証券投資信託ならびに租税特別措置法(昭和32年法律第26号)第9条の4の2に規定する上場証券投資信託
補足分類	インデックス型	目論見書等において、各種指数に連動する運用成果をめざす旨の記載があるもの
	特殊型	目論見書等において、投資者に対して注意を喚起することが必要と思われる特殊な仕組みあるいは運用手法の記載があるもの

(注2) 属性区分の定義

投資対象 資産	株式	一般	大型株、中小型株属性にあてはまらないすべてのもの
		大型株	目論見書等において、主として大型株に投資する旨の記載があるもの
		中小型株	目論見書等において、主として中小型株に投資する旨の記載があるもの
	債券	一般	公債、社債、その他債券属性にあてはまらないすべてのもの
		公債	目論見書等において、日本国または各国の政府の発行する国債(地方債、政府保証債、政府機関債、国際機関債を含みます。)に主として投資する旨の記載があるもの
		社債	目論見書等において、企業等が発行する社債に主として投資する旨の記載があるもの
		その他債券	目論見書等において、公債または社債以外の債券に主として投資する旨の記載があるもの
		格付等クレジットによる属性	目論見書等において、特にクレジットに対して明確な記載があるもの
	不動産投信	目論見書等において、主として不動産投信(リート)に投資する旨の記載があるもの	
	その他資産	目論見書等において、主として株式、債券、不動産投信(リート)以外に投資する旨の記載があるもの	
	資産複合	目論見書等において、複数資産を投資対象とする旨の記載があるもの	
	資産複合 資産配 分固定型	目論見書等において、複数資産を投資対象とし、組入比率については固定的とする旨の記載があるもの	
	資産複合 資産配 分変更型	目論見書等において、複数資産を投資対象とし、組入比率については、機動的な変更を行なう旨の記載があるものもしくは固定的とする旨の記載がないもの	
決算頻度	年1回	目論見書等において、年1回決算する旨の記載があるもの	
	年2回	目論見書等において、年2回決算する旨の記載があるもの	
	年4回	目論見書等において、年4回決算する旨の記載があるもの	
	年6回(隔月)	目論見書等において、年6回決算する旨の記載があるもの	
	年12回(毎月)	目論見書等において、年12回(毎月)決算する旨の記載があるもの	
	日々	目論見書等において、日々決算する旨の記載があるもの	
	その他	上記属性にあてはまらないすべてのもの	

投資対象地域	グローバル	目論見書等において、組入資産による投資収益が世界の資産を源泉とする旨の記載があるもの
	日本	目論見書等において、組入資産による投資収益が日本の資産を源泉とする旨の記載があるもの
	北米	目論見書等において、組入資産による投資収益が北米地域の資産を源泉とする旨の記載があるもの
	欧州	目論見書等において、組入資産による投資収益が欧州地域の資産を源泉とする旨の記載があるもの
	アジア	目論見書等において、組入資産による投資収益が日本を除くアジア地域の資産を源泉とする旨の記載があるもの
	オセアニア	目論見書等において、組入資産による投資収益がオセアニア地域の資産を源泉とする旨の記載があるもの
	中南米	目論見書等において、組入資産による投資収益が中南米地域の資産を源泉とする旨の記載があるもの
	アフリカ	目論見書等において、組入資産による投資収益がアフリカ地域の資産を源泉とする旨の記載があるもの
	中近東(中東)	目論見書等において、組入資産による投資収益が中近東地域の資産を源泉とする旨の記載があるもの
	エマージング	目論見書等において、組入資産による投資収益がエマージング地域(新興成長国(地域))の資産を源泉とする旨の記載があるもの
投資形態	ファミリーファンド	目論見書等において、親投資信託(ファンド・オブ・ファンズにのみ投資されるものを除きます。)を投資対象として投資するもの
	ファンド・オブ・ファンズ	「投資信託等の運用に関する規則」第2条に規定するファンド・オブ・ファンズ
為替ヘッジ	あり	目論見書等において、為替のフルヘッジまたは一部の資産に為替のヘッジを行なう旨の記載があるもの
	なし	目論見書等において、為替のヘッジを行わない旨の記載があるものまたは為替のヘッジを行なう旨の記載がないもの
対象インデックス	日経225	目論見書等において、日経225に連動する運用成果をめざす旨の記載があるもの
	TOPIX	目論見書等において、TOPIXに連動する運用成果をめざす旨の記載があるもの
	その他の指数	目論見書等において、上記以外の指数に連動する運用成果をめざす旨の記載があるもの
特殊型	ブル・ベア型	目論見書等において、派生商品をヘッジ目的以外に用い、積極的に投資を行なうとともに各種指数・資産等への連動もしくは逆連動(一定倍の連動もしくは逆連動を含みます。)をめざす旨の記載があるもの
	条件付運用型	目論見書等において、仕組債への投資またはその他特殊な仕組みを用いることにより、目標とする投資成果(基準価額、償還価額、収益分配金等)や信託終了日等が、明示的な指標等の値により定められる一定の条件によって決定される旨の記載があるもの
	ロング・ショート型/絶対収益追求型	目論見書等において、ロング・ショート戦略により収益の追求をめざす旨もしくは特定の市場に左右されにくい収益の追求をめざす旨の記載があるもの
	その他型	目論見書等において、特殊型のうち上記に掲げる属性のいずれにも該当しない特殊な仕組みあるいは運用手法の記載があるもの

商品分類・属性区分の定義について、くわしくは、一般社団法人投資信託協会のホームページ（アドレス<http://www.toushin.or.jp/>）をご参照下さい。

#### < 信託金の限度額 >

- ・委託会社は、受託会社と合意のうえ、各ファンドについて1兆円を限度として信託金を追加することができます。
- ・委託会社は、受託会社と合意のうえ、限度額を変更することができます。

#### < ファンドの特色 >

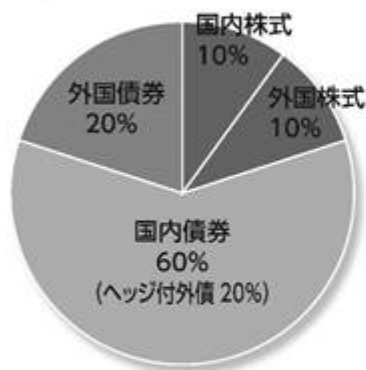
## 1 複数の投資信託証券への投資を通じて、 主として内外の債券および株式等<sup>\*</sup>に投資します。

<sup>\*</sup>リート（不動産投資信託）等を含みます。

## 2 ライフステージやリスク特性等に応じて、「安定タイプ」 「ミドルタイプ」「成長タイプ」の3つのファンドから選択できます。

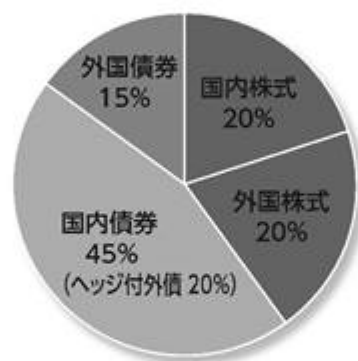
### 安定タイプ

信託財産の安定的な成長を重視します。



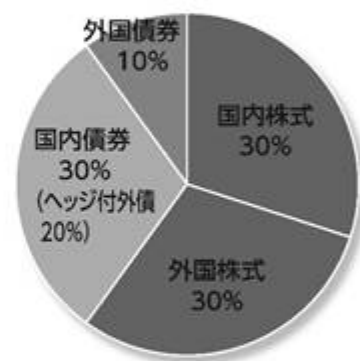
### ミドルタイプ

信託財産の着実な成長を重視します。



### 成長タイプ

信託財産の中長期的な成長を重視します。



資産クラス タイプ	国内株式	外国株式	国内債券 (ヘッジ付外債)	外国債券	株式	債券	外貨 比率
安定 タイプ	10%	10%	60% (20%)	20%	20%	80%	30%
ミドル タイプ	20%	20%	45% (20%)	15%	40%	60%	35%
成長 タイプ	30%	30%	30% (20%)	10%	60%	40%	40%

※国内債券はヘッジ付外債（外貨建債券に投資し、為替ヘッジを行なうことにより実質的に円建ての運用成果をめざすもの）を含みます。

※上記は2024年7月現在の基本資産配分のイメージであり、実際の配分比率とは異なります。また、基本資産配分が変更となること、新たな資産クラスが追加となることがあります。

### 3 資産配分比率、組入れの決定にあたっては、 株式会社 大和ファンド・コンサルティングの投資助言を受けます。

#### 運用プロセス

##### 基本資産クラス

- 基本資産クラス（2024年7月現在）
  - 国内株式
  - 外国株式
  - 国内債券
  - 外国債券

##### 資産配分比率の決定・調整

- 経済・市場環境、投資効率等を考慮し、資産配分比率を決定します。
- 大和ファンド・コンサルティングの助言を活用します。

##### 投資対象ファンド組入れ

- 外貨建資産については大和ファンド・コンサルティングの助言を活用して組入れます。
- 円建資産（ヘッジ付外債を含みます。）については大和アセットマネジメントの運用を基本とします。

#### 助言会社の概要

株式会社 大和ファンド・コンサルティング

設立：2006年7月25日

住所：東京都千代田区

事業内容：ファンド評価業務、ファンド・オブ・ファンズに係る運用助言業務、投資一任業務、年金運用コンサルティング業務

## 助言会社におけるファンド運用の助言にかかるプロセス

## 〔ファンド選定における着眼点〕



(注) 上記の着眼点については、見直しが行なわれる場合があります。

## 〔ファンド選定プロセス〕

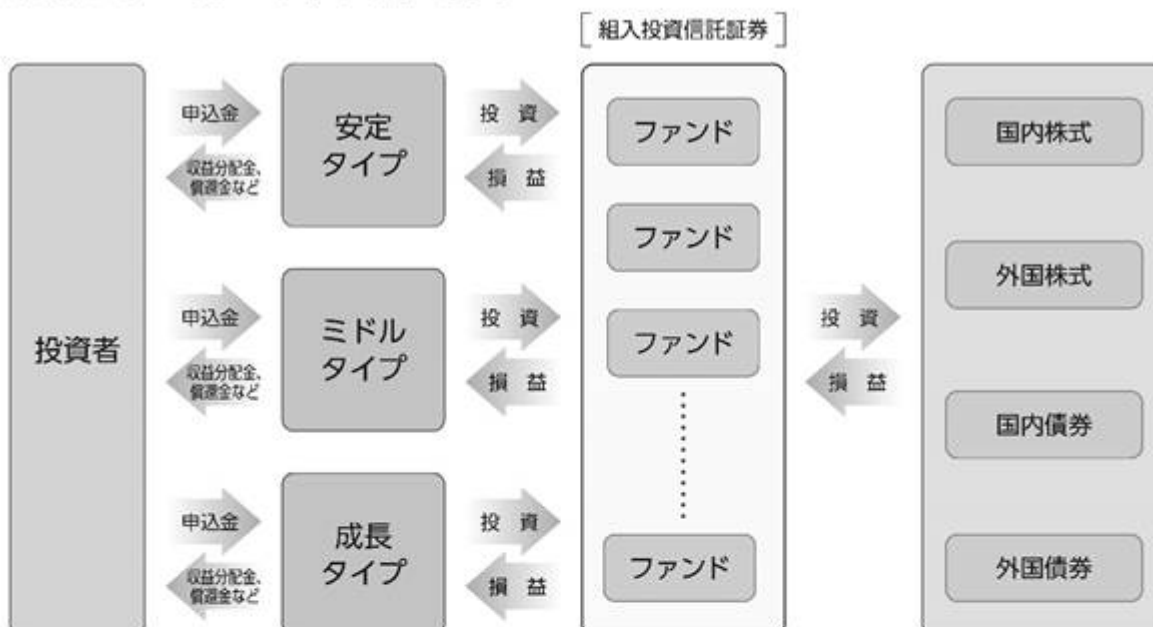


(注) 上記のプロセスについては、見直しが行なわれる場合があります。



## ファンドの仕組み

内外の債券および株式等を実質的な投資対象とする複数の投資信託証券に投資する「ファンド・オブ・ファンズ」です。



※くわしくは、「組入投資信託証券の概要」をご参照下さい。

※販売会社によっては「安定タイプ」、「ミドルタイプ」、「成長タイプ」の取扱いファンドが異なる場合があります。くわしくは販売会社にお問合わせ下さい。

投資信託証券の組入比率は、通常の状態 で高位に維持することを基本とします。

大量の追加設定または解約が発生したとき、市況の急激な変化が予想されるとき、償還の準備に入ったとき等ならびに信託財産の規模によっては、ファンドの特色1～3の運用が行なわれないことがあります。

## 4 毎年6月15日(休業日の場合翌営業日)に決算を行ない、収益分配方針に基づいて収益の分配を行ないます。

〈分配方針〉

- ①分配対象額は、経費控除後の配当等収益と売買益（評価益を含みます。）等とします。
- ②原則として、基準価額の水準等を勘案して分配金額を決定します。ただし、分配対象額が少額の場合には、分配を行なわないことがあります。

※将来の分配金の支払いおよびその金額について保証するものではありません。

## 主な投資制限

- 株式への直接投資は、行ないません。
- 投資信託証券への投資割合には、制限を設けません。
- 外貨建資産への投資割合には、制限を設けません。

### (2)【ファンドの沿革】

2014年11月14日

信託契約締結、当初自己設定、運用開始

## (3) 【ファンドの仕組み】

受益者	お申込者	
	収益分配金（注1）、償還金など お申込金（ 4）	
お取扱窓口	販売会社	<p>受益権の募集・販売の取扱い等に関する委託会社との契約（ 1）に基づき、次の業務を行ないません。</p> <p>受益権の募集の取扱い 一部解約請求に関する事務 収益分配金、償還金、一部解約金の支払いに関する事務</p> <p style="text-align: right;">など</p>
1	収益分配金、償還金など お申込金（ 4）	
委託会社	大和アセットマネジメント株式会社	<p>当ファンドにかかる証券投資信託契約（以下「信託契約」といいます。）（ 2）の委託者であり、次の業務を行ないません。なお、運用指図にあたっては、投資顧問会社（注2）の投資助言を受けません。</p> <p>受益権の募集・発行 信託財産の運用指図 信託財産の計算 運用報告書の作成</p> <p style="text-align: right;">など</p>
運用指図	2	損益 信託金（ 4）
受託会社	三井住友信託銀行株式会社 再信託受託会社： 株式会社日本カストディ銀行	<p>信託契約（ 2）の受託者であり、次の業務を行ないません。なお、信託事務の一部につき株式会社日本カストディ銀行に委託することができます。また、外国における資産の保管は、その業務を行なうに十分な能力を有すると認められる外国の金融機関が行なう場合があります。</p> <p>委託会社の指図に基づく信託財産の管理・処分 信託財産の計算</p> <p style="text-align: right;">など</p>
	損益 投資	
投資対象	投資信託証券 など	

（注1）「分配金再投資コース」の場合、収益分配金は自動的に再投資されます。

（注2）投資顧問会社については、次のとおりです。

名称	関係業務の内容
----	---------

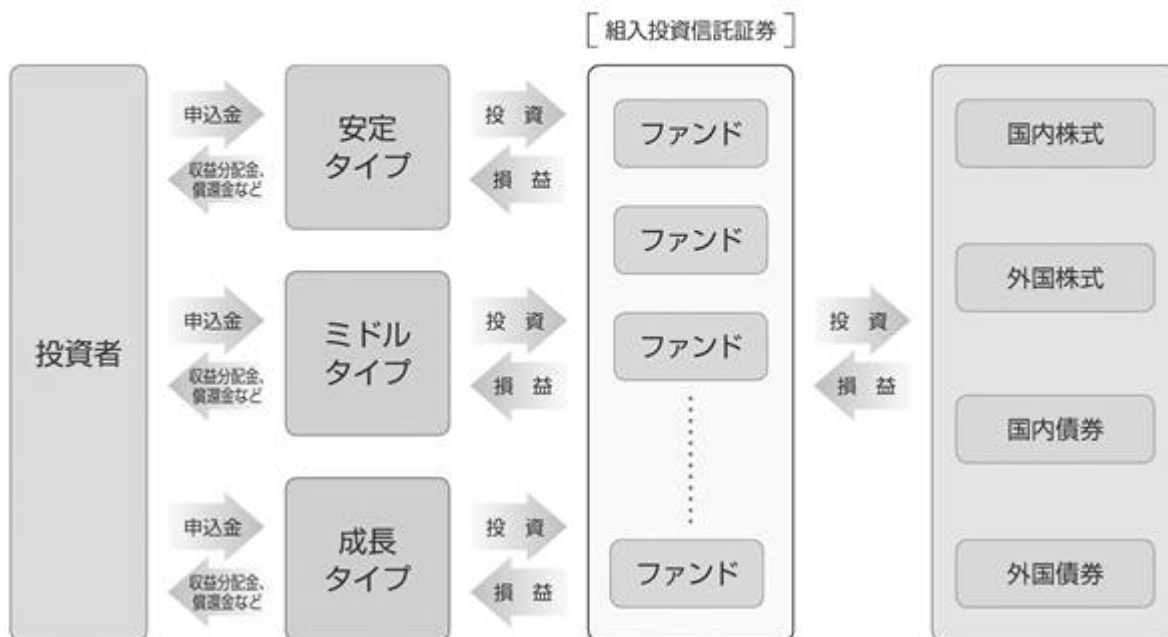
株式会社 大和ファンド・コンサルティング	委託会社との投資顧問契約（ 3 ）に基づき、委託会社に対して、信託財産の運用に関する投資助言を行ないます。
----------------------	---

- 1：受益権の募集の取扱い、一部解約請求に関する事務、収益分配金、償還金、一部解約金の支払いに関する事務の内容等が規定されています。
- 2：「投資信託及び投資法人に関する法律」に基づいて、あらかじめ監督官庁に届け出られた信託約款の内容に基づき締結されます。証券投資信託の運営に関する事項（運用方針、委託会社および受託会社の業務、受益者の権利、信託報酬、信託期間等）が規定されています。
- 3：委託会社と投資顧問会社の間で締結されます。投資顧問サービスの内容および方法、投資顧問報酬額および支払方法、運用の責任等が規定されています。事情により変更、解除されることもあります。
- 4：販売会社は、各取得申込受付日における取得申込金額の総額に相当する金額を、追加信託が行なわれる日に、委託会社の指定する口座を経由して、受託会社の指定するファンド口座に払込みます。

委託会社および受託会社は、それぞれの業務に対する報酬を信託財産から収受します。また、販売会社には、委託会社から業務に対する代行手数料が支払われます。

## ファンドの仕組み

内外の債券および株式等を実質的な投資対象とする複数の投資信託証券に投資する「ファンド・オブ・ファンズ」です。



< 委託会社の概況（2024年6月末日現在） >

・ 資本金の額 151億7,427万2,500円

・ 沿革

- 1959年12月12日 大和証券投資信託委託株式会社として設立
- 1960年 2月17日 「証券投資信託法」に基づく証券投資信託の委託会社の免許取得
- 1960年 4月 1日 営業開始
- 1985年11月 8日 投資助言・情報提供業務に関する兼業承認を受ける。
- 1995年 5月31日 「有価証券に係る投資顧問業の規制等に関する法律」に基づき投資顧問業の登録を受ける。

- 1995年 9月14日 「有価証券に係る投資顧問業の規制等に関する法律」に基づく投資一任契約にかかる業務の認可を受ける。
- 2007年 9月30日 「金融商品取引法」の施行に伴い、同法第29条の登録を受けたものとみなされる。  
（金融商品取引業者登録番号：関東財務局長（金商）第352号）
- 2020年 4月 1日 大和アセットマネジメント株式会社に商号変更

・大株主の状況

名 称	住 所	所有 株式数	比率
株式会社大和証券グループ本社	東京都千代田区丸の内一丁目9番1号	株 2,608,525	% 100.00

## 2【投資方針】

### (1)【投資方針】

#### 主要投資対象

別に定める投資信託証券を主要投資対象とします。

#### 投資態度

##### <安定タイプ>

イ．主として、内外の債券および株式等（ ）を実質的な投資対象とする複数の投資信託証券に投資し、信託財産の安定的な成長を重視した運用を行ないます。

不動産投資信託証券（リート）等を含みます。

ロ．資産配分比率の決定は、株式会社 大和ファンド・コンサルティングの助言に基づき行ないます。

ハ．外貨建資産を投資対象とする投資信託証券の組入れは、株式会社 大和ファンド・コンサルティングの助言に基づき行なうことを基本とします。

ニ．円建資産を投資対象とする投資信託証券（ ）の運用は、委託会社が行なうことを基本とします。

外貨建債券に投資し、為替ヘッジを行なうことにより実質的に円建ての運用成果をめざす投資信託証券を含みます。

ホ．投資信託証券の組入比率は、通常の状態でも高位に維持することを基本とします。

ヘ．当初設定日直後、大量の追加設定または解約が発生したとき、市況の急激な変化が予想されるとき、償還の準備に入ったとき等ならびに信託財産の規模によっては、上記の運用が行なわれないことがあります。

##### <ミドルタイプ>

イ．主として、内外の債券および株式等（ ）を実質的な投資対象とする複数の投資信託証券に投資し、信託財産の着実な成長を重視した運用を行ないます。

不動産投資信託証券（リート）等を含みます。

ロ．～ヘ．（＜安定タイプ＞と同規定）

## &lt;成長タイプ&gt;

イ．主として、内外の債券および株式等（ ）を実質的な投資対象とする複数の投資信託証券に投資し、信託財産の中長期的な成長を重視した運用を行ないます。

不動産投資信託証券（リート）等を含みます。

ロ．～ヘ．（＜安定タイプ＞と同規定）

## &lt;投資先ファンドについて&gt;

投資先ファンドの選定の方針は次のとおりです。

投資先ファンドの名称	別に定める投資信託証券 具体的な名称については、「＜参考＞組入投資信託証券の概要」をご参照下さい。
選定の方針	資産配分比率の決定、外貨建資産を投資対象とする投資信託証券の組入れにあたっては、株式会社 大和ファンド・コンサルティングの投資助言を受け、安定タイプは信託財産の安定的な成長を重視した運用、ミドルタイプは信託財産の着実な成長を重視した運用、成長タイプは信託財産の中長期的な成長を重視した運用となるよう、これを行ないます。  助言会社における選定方針については、前掲「1 ファンドの性格」の「(1) ファンドの目的及び基本的性格」の「＜ファンドの特色＞」をご参照下さい。

## (2)【投資対象】

## &lt;各ファンド共通&gt;

当ファンドにおいて投資の対象とする資産の種類は、次に掲げるものとします。

1．次に掲げる特定資産（投資信託及び投資法人に関する法律施行令第3条に掲げるものをいいます。以下同じ。）

イ．有価証券

ロ．約束手形

ハ．金銭債権のうち、投資信託及び投資法人に関する法律施行規則第22条第1項第6号に掲げるもの

2．次に掲げる特定資産以外の資産

イ．為替手形

委託会社は、信託金を、主として、別に定める投資信託証券（投資信託および外国投資信託の受益証券（振替受益権を含みます。））ならびに投資法人および外国投資法人の投資証券（振替投資口を含みます。）をいいます。以下同じ。）、ならびに次に掲げる有価証券（金融商品取引法第2条第2項の規定により有価証券とみなされる同項各号に掲げる権利を除きます。）に投資することを指図することができます。

1．コマーシャル・ペーパーおよび短期社債等

2．外国または外国の者の発行する証券または証書で、前1.の証券の性質を有するもの

3．外国法人が発行する譲渡性預金証書

4. 指定金銭信託の受益証券（金融商品取引法第2条第1項第14号で定める受益証券発行信託の受益証券に限ります。）

委託会社は、信託金を、前に掲げる有価証券のほか、次に掲げる金融商品（金融商品取引法第2条第2項の規定により有価証券とみなされる同項各号に掲げる権利を含みます。）により運用することを指図することができます。

1. 預金
2. 指定金銭信託（金融商品取引法第2条第1項第14号に規定する受益証券発行信託を除きます。）
3. コール・ローン
4. 手形割引市場において売買される手形

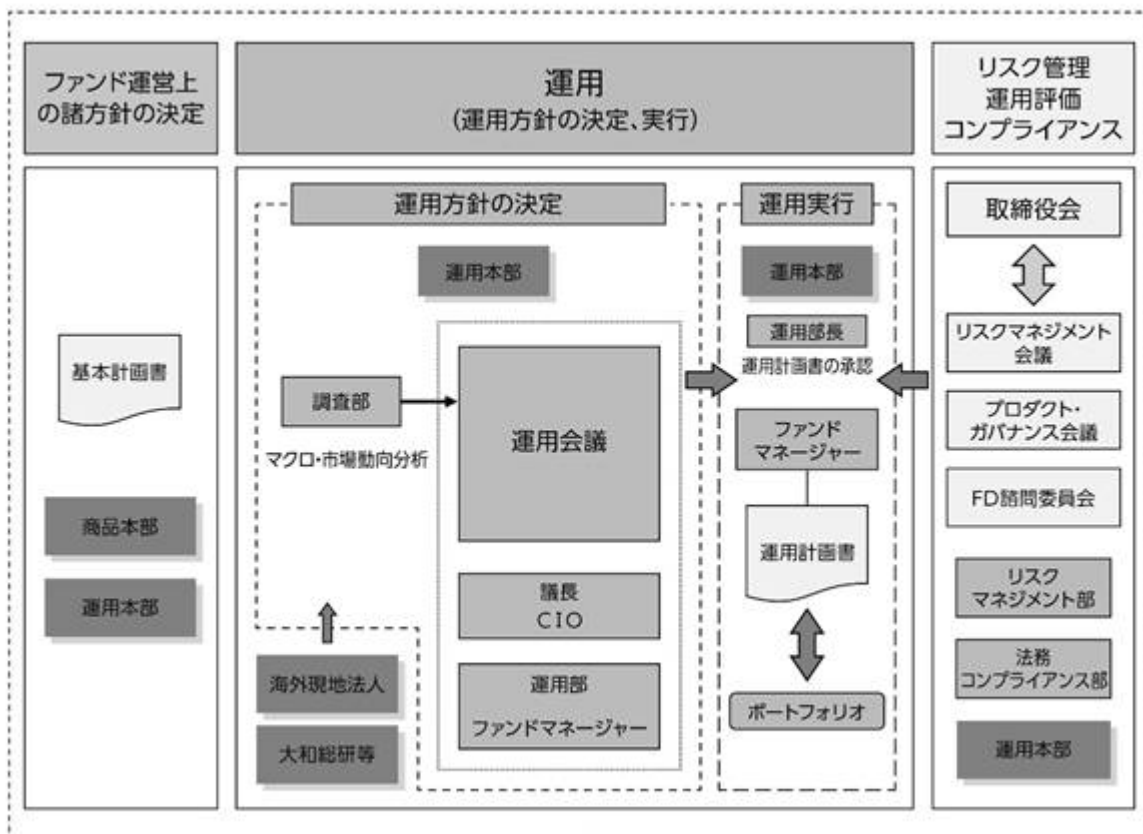
#### < 投資先ファンドについて >

投資先ファンドの内容は、「< 参考 > 組入投資信託証券の概要」をご参照ください。

#### (3) 【運用体制】

##### 運用体制

ファンドの運用体制は、以下のとおりとなっています。なお、委託会社は、運用にあたって投資顧問会社の助言を受けます。



##### 運用方針の決定にかかる過程

運用方針は次の過程を経て決定しております。

##### イ．基本計画書の策定

ファンド運営上の諸方針を記載した基本計画書を商品担当役員の決裁により決定します。

##### ロ．基本的な運用方針の決定

CIOが議長となり、原則として月1回運用会議を開催し、基本的な運用方針を決定します。

#### 八．運用計画書の作成・承認

ファンドマネージャーは、基本計画書に定められた各ファンドの諸方針と運用会議で決定された基本的な運用方針にしたがって運用計画書を作成します。運用部長は、ファンドマネージャーから提示を受けた運用計画書について、基本計画書および運用会議の決定事項との整合性等を確認し、承認します。

#### 職務権限

ファンド運用の意思決定機能を担う運用本部において、各職位の主たる職務権限は、社内規則によって、次のように定められています。

#### イ．CIO(Chief Investment Officer)(1名)

運用最高責任者として、次の職務を遂行します。

- ・基本的な運用方針の決定
- ・その他ファンドの運用に関する重要事項の決定

#### ロ．Deputy-CIO(0~5名程度)

CIOを補佐し、その指揮を受け、職務を遂行します。

#### ハ．インベストメント・オフィサー(0~5名程度)

CIOおよびDeputy-CIOを補佐し、その指揮を受け、職務を遂行します。

#### ニ．運用部長(各運用部に1名)

ファンドマネージャーが策定する運用計画を決定します。

#### ホ．運用チームリーダー

ファンドの基本的な運用方針を策定します。

#### ヘ．ファンドマネージャー

ファンドの運用計画を策定して、これに沿ってポートフォリオを構築します。

#### リスクマネジメント会議、プロダクト・ガバナンス会議およびFD諮問委員会

次のとおり各会議体等において必要な報告・審議等を行なっています。これら会議体等の事務局となる部署の人員は10~20名程度です。

#### イ．リスクマネジメント会議

経営会議の分科会として、ファンドの運用リスクの状況・運用リスク管理等の状況についての報告を行ない、必要事項を審議・決定します。

#### ロ．プロダクト・ガバナンス会議

経営会議の分科会として、運用状況・商品性およびこれらの開示の適切性について検証結果の報告を行ない、対応方針を審議・決定したうえでその実行状況を確認します。加えて、その他当社が運用するプロダクトの品質の維持・向上に関する事項の審議・決定・報告を行ないます。

#### ハ．FD諮問委員会

取締役会の諮問委員会として、ファンド組成・運用に関わる会議体等に対する牽制に資する事項について、取締役会に意見を述べます。

#### 受託会社に対する管理体制

受託会社に対しては、日々の純資産照合、月次の勘定残高照合などを行なっています。また、受託会社より内部統制の整備および運用状況の報告書を受け取っています。

上記の運用体制は2024年6月末日現在のものであり、変更となる場合があります。

#### (4)【分配方針】

##### <各ファンド共通>

分配対象額は、経費控除後の配当等収益と売買益（評価益を含みます。）等とします。

原則として、基準価額の水準等を勘案して分配金額を決定します。ただし、分配対象額が少額の場合には、分配を行わないことがあります。

留保益は、前(1)に基づいて運用します。

#### (5)【投資制限】

##### <各ファンド共通>

##### 株式（信託約款）

株式への直接投資は、行ないません。

##### 投資信託証券（信託約款）

投資信託証券への投資割合には、制限を設けません。

##### 外貨建資産（信託約款）

外貨建資産への投資割合には、制限を設けません。

##### 特別の場合の外貨建有価証券への投資制限（信託約款）

外貨建有価証券への投資については、わが国の国際収支上の理由等により特に必要と認められる場合には、制約されることがあります。

##### 外国為替予約取引（信託約款）

委託会社は、信託財産に属する外貨建資産について、当該外貨建資産の為替ヘッジのため、外国為替の売買の予約取引の指図をすることができます。

##### 信用リスク集中回避（信託約款）

一般社団法人投資信託協会規則に定める一者に対する株式等エクスポージャー、債券等エクスポージャーおよびデリバティブ等エクスポージャーの信託財産の純資産総額に対する比率は、原則として、それぞれ100分の10、合計で100分の20を超えないものとし、当該比率を超えることとなった場合には、委託会社は、一般社団法人投資信託協会規則にしがたい当該比率以内となるよう調整を行うこととします。

##### 資金の借入れ（信託約款）

イ．委託会社は、信託財産の効率的な運用ならびに運用の安定性に資するため、一部解約に伴う支払資金の手当て（一部解約に伴う支払資金の手当てのために借入れた資金の返済を含みます。）を目的として、または再投資にかかる収益分配金の支払資金の手当てを目的として、資金借入れ（コール市場を通じる場合を含みます。）の指図をすることができます。なお、当該借入金をもって有価証券等の運用は行わないものとします。

ロ．一部解約に伴う支払資金の手当てにかかる借入期間は、受益者への解約代金支払開始日から信託財産で保有する有価証券等の売却代金の受渡日までの間、または解約代金の入金日までの間、もしくは償還金の入金日までの期間が5営業日以内である場合の当該期間とし、資金借入額は当該有価



証券等の売却代金、解約代金および償還金の合計額を限度とします。ただし、資金借入額は、借入指図を行なう日における信託財産の純資産総額の10%を超えないこととします。

ハ．収益分配金の再投資にかかる借入期間は、信託財産から収益分配金が支弁される日からその翌営業日までとし、資金借入額は収益分配金の再投資額を限度とします。

ニ．借入金の利息は信託財産中から支弁します。

#### <参考> 組入投資信託証券の概要

本項は、「ラップ・コンシェルジュ」が投資を行なう投資信託証券（組入投資信託証券）の投資態度、信託報酬、関係法人等について、目論見書作成時点で各投資信託証券の運用会社から入手した情報をもとに記載したものであり、記載内容が変更となる場合があります。

今後、名称変更となる場合、繰上償還等により投資信託証券が除外される場合、新たな投資信託証券が追加となる場合等があります。

「ラップ・コンシェルジュ」が、以下のすべての投資信託証券に投資するとは限りません。

- ・組入投資信託証券の委託会社等については、末尾の「組入投資信託証券の委託会社等について」をご参照下さい。
- ・組入投資信託証券の一部の受託会社について、信託事務処理の一部を他の信託銀行に再信託する場合があります。

#### 1. ネオ・ジャパン株式ファンド（F0Fs用）（適格機関投資家専用）

形態	追加型株式投資信託
運用の基本方針	信託財産の成長をめざして運用を行ないます。
主要投資対象	ネオ・ジャパン株式マザーファンド(以下「マザーファンド」といいます。)の受益証券
投資態度	<p>主として、マザーファンドの受益証券を通じて、わが国の金融商品取引所上場株式(上場予定を含みます。)の中から、成長性があり割安と判断される株式に投資することにより、信託財産の成長をめざします。</p> <p>マザーファンドの運用にあたっては、以下の方針を基本とします。</p> <p>(イ)ボトムアップ・アプローチによる銘柄選択により収益の獲得をめざします。</p> <p>(ロ)個別銘柄の流動性、バリュエーション等に着目し、ポートフォリオを構築します。</p> <p>(ハ)株式の組入比率は、通常の状態では信託財産の純資産総額の80%程度以上に維持することを基本とします。</p> <p>(ニ)現物株式への投資を基本としますが、市況動向、資産規模等によっては、わが国の株価指数先物取引等を利用することがあります。</p> <p>マザーファンドの受益証券の組入比率は、通常の状態では高位に維持することを基本とします。</p> <p>株式以外の資産(他の投資信託受益証券を通じて投資する場合は、当該他の投資信託の信託財産に属する株式以外の資産のうち、この投資信託の信託財産に属するとみなした部分を含みます。)への投資は、原則として、信託財産総額の50%以下とします。</p> <p>当初設定日直後、大量の追加設定または解約が発生したとき、市況の急激な変化が予想されるとき、償還の準備に入ったとき等ならびに信託財産の規模によっては、上記の運用が行なわれないことがあります。</p> <p>当ファンドは、ファンド・オブ・ファンズのみ取得させることを目的とするものです。</p>

マザーファンドの投資態度	<p>主として、わが国の金融商品取引所上場株式の中から、成長性があり割安と判断される株式に投資することにより、信託財産の成長をめざします。</p> <p>ボトムアップ・アプローチによる銘柄選択により収益の獲得をめざします。</p> <p>個別銘柄の流動性、バリュエーション等に着目し、ポートフォリオを構築します。</p> <p>株式の組入比率は、通常の状態では信託財産の純資産総額の80%程度以上に維持することを基本とします。</p> <p>現物株式への投資を基本としますが、市況動向、資産規模等によっては、わが国の株価指数先物取引等を利用することがあります。</p> <p>当初設定日直後、大量の追加設定または解約が発生したとき、市況の急激な変化が予想されるとき、償還の準備に入ったとき等ならびに信託財産の規模によっては、上記の運用が行なわれないことがあります。</p>
主な投資制限	<p>マザーファンドの受益証券への投資割合には、制限を設けません。</p> <p>株式への実質投資割合には、制限を設けません。</p> <p>投資信託証券(マザーファンドの受益証券および上場投資信託証券を除きます。)への実質投資割合は、信託財産の純資産総額の5%以下とします。</p> <p>外貨建資産への投資は、行ないません。</p>
収益の分配	<p>分配対象額は、経費控除後の配当等収益と売買益(評価益を含みます。)等とします。</p> <p>原則として、信託財産の成長に資することを目的に、配当等収益の中から基準価額の水準等を勘案して分配金額を決定します。ただし、配当等収益が少額の場合には、分配を行なわないことがあります。</p>
信託期間	無期限(2014年11月14日当初設定)
決算日	毎年6月15日(第1計算期間は2015年6月15日まで)(休業日の場合翌営業日)
管理報酬等	信託報酬の総額は、信託財産の純資産総額に年率0.803%(税抜0.73%)を乗じて得た額とします。他に監査報酬、有価証券売買時の売買委託手数料等が信託財産から支払われます。
ファンドの関係法人	<p>委託会社: 大和アセットマネジメント株式会社</p> <p>受託会社: 三井住友信託銀行株式会社</p>
ベンチマーク	該当事項はありません。
ベンチマークについて	該当事項はありません。

## 2. ネオ・ジャパン債券ファンド(FOFs用)(適格機関投資家専用)

形態	追加型株式投資信託
運用の基本方針	安定した収益の確保と信託財産の着実な成長をめざして運用を行ないます。
主要投資対象	ネオ・ジャパン債券マザーファンド(以下「マザーファンド」といいます。)の受益証券
投資態度	<p>主として、マザーファンドの受益証券を通じて、わが国の債券に投資し、安定した収益の確保と信託財産の着実な成長をめざします。</p> <p>マザーファンドの運用にあたっては、以下の方針を基本とします。</p> <p>(イ) 組入れる債券(国債を除きます。)の格付けは、取得時においてBBB格相当以上(R&amp;I、JCR、S&amp;P、フィッチのいずれかでBBB-以上またはムーディーズでBaa3以上。これらの格付会社の格付けがない債券のうち委託者が同等の信用力があると判断するものを含みます。)とします。</p> <p>債券への投資に代えて、CDS取引を利用することがあります。</p> <p>(ロ) 債券の組入比率は、通常の状態では信託財産の純資産総額の80%程度以上に維持することを基本とします。</p> <p>(ハ) 運用の効率化を図るため、債券先物取引等を利用することがあります。このため、債券の組入総額および債券先物取引等の買建玉の時価総額の合計額が、マザーファンドの信託財産の純資産総額を超えることがあります。また、債券先物取引等の売建玉の時価総額が債券の組入総額を超えることがあります。</p> <p>マザーファンドの受益証券の組入比率は、通常の状態では高位に維持することを基本とします。</p> <p>当初設定日直後、大量の追加設定または解約が発生したとき、市況の急激な変化が予想されるとき、償還の準備に入ったとき等ならびに信託財産の規模によっては、上記の運用が行なわれないことがあります。</p> <p>当ファンドは、ファンド・オブ・ファンズのみを取得させることを目的とするものです。</p>

マザーファンドの投資態度	<p>主として、わが国の債券に投資し、安定した収益の確保と信託財産の着実な成長をめざします。</p> <p>組入れる債券(国債を除きます。)の格付けは、取得時においてBBB格相当以上(R&amp;I、JCR、S&amp;P、フィッチのいずれかでBBB-以上またはムーディーズでBaa3以上。これらの格付会社の格付けがない債券のうち委託者が同等の信用力があると判断するものを含みます。)とします。</p> <p>債券への投資に代えて、CDS取引を利用することがあります。</p> <p>債券の組入比率は、通常の状態では信託財産の純資産総額の80%程度以上に維持することを基本とします。</p> <p>運用の効率化を図るため、債券先物取引等を利用することがあります。このため、債券の組入総額および債券先物取引等の買建玉の時価総額の合計額が、信託財産の純資産総額を超えることがあります。また、債券先物取引等の売建玉の時価総額が債券の組入総額を超えることがあります。</p> <p>当初設定日直後、大量の追加設定または解約が発生したとき、市況の急激な変化が予想されるとき、償還の準備に入ったとき等ならびに信託財産の規模によっては、上記の運用が行なわれないことがあります。</p>
主な投資制限	<p>マザーファンドの受益証券への投資割合には、制限を設けません。</p> <p>株式への投資は、転換社債の転換および転換社債型新株予約権付社債の新株予約権行使等により取得したものにかぎります。</p> <p>株式への実質投資割合は、信託財産の純資産総額の10%以下とします。</p> <p>投資信託証券(マザーファンドの受益証券および上場投資信託証券を除きます。)への実質投資割合は、信託財産の純資産総額の5%以下とします。</p> <p>外貨建資産への投資は、行ないません。</p>
収益の分配	<p>分配対象額は、経費控除後の配当等収益と売買益(評価益を含みます。)等とします。</p> <p>原則として、信託財産の成長に資することを目的に、配当等収益の中から基準価額の水準等を勘案して分配金額を決定します。ただし、配当等収益が少額の場合には、分配を行なわないことがあります。</p>
信託期間	無期限(2014年11月14日当初設定)
決算日	毎年6月15日(第1計算期間は2015年6月15日まで)(休業日の場合翌営業日)
管理報酬等	<p>信託報酬の総額は、純資産総額に対して年率0.374%(税抜0.34%)以内とします。</p> <p>前の信託報酬率は、毎月10日(休業日の場合翌営業日)(当初設定日から2014年12月10日(休業日の場合翌営業日)までの期間については当初設定日の前営業日)における新発10年国債の利回り(日本相互証券株式会社発表の終値)に応じて、純資産総額に対して以下の率とします。</p> <p>(新発10年国債の利回りが)</p> <p>イ. 2%未満の場合.....年率0.198%(税抜0.18%)</p> <p>ロ. 2%以上3%未満の場合...年率0.242%(税抜0.22%)</p> <p>ハ. 3%以上4%未満の場合...年率0.286%(税抜0.26%)</p> <p>ニ. 4%以上5%未満の場合...年率0.330%(税抜0.30%)</p> <p>ホ. 5%以上の場合.....年率0.374%(税抜0.34%)</p>
ファンドの関係法人	<p>委託会社: 大和アセットマネジメント株式会社</p> <p>受託会社: 三井住友信託銀行株式会社</p>
ベンチマーク	該当事項はありません。
ベンチマークについて	該当事項はありません。

### 3. ネオ・ヘッジ付債券ファンド(F0Fs用)(適格機関投資家専用)

形態	追加型株式投資信託
運用の基本方針	安定した収益の確保と信託財産の着実な成長をめざして運用を行ないます。
主要投資対象	ネオ・ヘッジ付債券マザーファンド(以下「マザーファンド」といいます。)の受益証券

投資態度	<p>主として、マザーファンドの受益証券を通じて、先進国通貨建て債券に投資し、為替変動リスクを低減するための為替ヘッジを行なうことにより、安定した収益の確保と信託財産の着実な成長をめざして運用を行ないます。</p> <p>マザーファンドの運用にあたっては、以下の方針を基本とします。</p> <p>(イ) 組入れる債券(国債を除きます。)の格付けは、取得時においてBBB格相当以上(R&amp;I、JCR、S&amp;P、フィッチのいずれかでBBB-以上またはムーディーズでBaa3以上)とします。</p> <p>当ファンドにおいて先進国通貨とはFTSE世界国債インデックスの構成通貨をいいます。</p> <p>(ロ) 対円で為替ヘッジを行なうことを前提に、各国の長短金利の状況、信用環境、流動性等を考慮しポートフォリオを構築します。</p> <p>(ハ) 債券の組入比率は、通常の状態では信託財産の純資産総額の80%程度以上に維持することを基本とします。</p> <p>(ニ) 運用の効率化を図るため、債券先物取引等を利用することがあります。このため、債券の組入総額および債券先物取引等の買建玉の時価総額の合計額が、マザーファンドの信託財産の純資産総額を超えることがあります。また、債券先物取引等の売建玉の時価総額が債券の組入総額を超えることがあります。</p> <p>マザーファンドの受益証券の組入比率は、通常の状態では高位に維持することを基本とします。</p> <p>当初設定日直後、大量の追加設定または解約が発生したとき、市況の急激な変化が予想されるとき、償還の準備に入ったとき等ならびに信託財産の規模によっては、上記の運用が行なわれないことがあります。</p> <p>当ファンドは、ファンド・オブ・ファンズのみを取得させることを目的とするものです。</p>
マザーファンドの投資態度	<p>主として、先進国通貨建て債券に投資し、為替変動リスクを低減するための為替ヘッジを行なうことにより、安定した収益の確保と信託財産の着実な成長をめざして運用を行ないます。</p> <p>組入れる債券(国債を除きます。)の格付けは、取得時においてBBB格相当以上(R&amp;I、JCR、S&amp;P、フィッチのいずれかでBBB-以上またはムーディーズでBaa3以上)とします。</p> <p>当ファンドにおいて先進国通貨とはFTSE世界国債インデックスの構成通貨をいいます。</p> <p>対円で為替ヘッジを行なうことを前提に、各国の長短金利の状況、信用環境、流動性等を考慮しポートフォリオを構築します。</p> <p>債券の組入比率は、通常の状態では信託財産の純資産総額の80%程度以上に維持することを基本とします。</p> <p>運用の効率化を図るため、債券先物取引等を利用することがあります。このため、債券の組入総額および債券先物取引等の買建玉の時価総額の合計額が、信託財産の純資産総額を超えることがあります。また、債券先物取引等の売建玉の時価総額が債券の組入総額を超えることがあります。</p> <p>当初設定日直後、大量の追加設定または解約が発生したとき、市況の急激な変化が予想されるとき、償還の準備に入ったとき等ならびに信託財産の規模によっては、上記の運用が行なわれないことがあります。</p>
主な投資制限	<p>マザーファンドの受益証券への投資割合には、制限を設けません。</p> <p>株式への投資は、転換社債の転換および転換社債型新株予約権付社債の新株予約権行使等により取得したものにのみかぎります。</p> <p>株式への実質投資割合は、信託財産の純資産総額の10%以下とします。</p> <p>投資信託証券(マザーファンドの受益証券および上場投資信託証券を除きます。)への実質投資割合は、信託財産の純資産総額の5%以下とします。</p> <p>外貨建資産への実質投資割合には、制限を設けません。</p>
収益の分配	<p>分配対象額は、経費控除後の配当等収益と売買益(評価益を含みます。)等とします。</p> <p>原則として、信託財産の成長に資することを目的に、配当等収益の中から基準価額の水準等を勘案して分配金額を決定します。ただし、配当等収益が少額の場合には、分配を行なわないことがあります。</p>
信託期間	無期限(2014年11月14日当初設定)
決算日	毎年6月15日(第1計算期間は2015年6月15日まで)(休業日の場合翌営業日)
管理報酬等	信託報酬の総額は、信託財産の純資産総額に年率0.473%(税抜0.43%)を乗じて得た額とします。他に監査報酬、有価証券売買時の売買委託手数料等が信託財産から支払われます。
ファンドの関係法人	委託会社: 大和アセットマネジメント株式会社 受託会社: 三井住友信託銀行株式会社
ベンチマーク	該当事項はありません。
ベンチマークについて	該当事項はありません。

#### 4. ダイワノウエリントン・デュラブル・カンパニーズ戦略ファンド(FOFs用)(適格機関投資家専用)

形態	追加型株式投資信託
----	-----------

運用の基本方針	信託財産の成長をめざして運用を行ないます。
主要投資対象	世界(日本を含む、以下同じ)の金融商品取引所上場株式および店頭登録株式(上場予定および店頭登録予定を含みます。また、DR(預託証券)を含みます。)
投資態度	<p>主として、世界の株式等に投資し、信託財産の成長をめざして運用を行ないます。</p> <p>株式等にはDR、REITおよび新株予約権証券を含みます。</p> <p>世界の企業の中から、主として景気サイクルに影響されにくい安定した事業運営を続ける企業の株式等に投資します。</p> <p>株式等の運用にあたっては、ウエルントン・マネージメント・カンパニー・エルエルピーに運用の指図にかかる権限を委託します。</p> <p>株式等の組入比率は、通常の状態でも高位に維持することを基本とします。</p> <p>為替変動リスクを回避するための為替ヘッジは原則として行ないません。</p> <p>当初設定日直後、大量の追加設定または解約が発生したとき、市況の急激な変化が予想されるとき、償還の準備に入ったとき等ならびに信託財産の規模によっては、上記の運用が行なわれないことがあります。</p> <p>当ファンドは、ファンド・オブ・ファンズのみを取得させることを目的とするものです。</p>
主な投資制限	<p>株式への投資割合には、制限を設けません。</p> <p>新株引受権証券および新株予約権証券への投資割合は、取得時において信託財産の純資産総額の20%以下とします。</p> <p>投資信託証券(上場投資信託証券を除きます。)への投資割合は、信託財産の純資産総額の5%以下とします。</p> <p>同一銘柄の新株引受権証券および新株予約権証券への投資割合は、信託財産の純資産総額の5%以下とします。</p> <p>外貨建資産への投資割合には、制限を設けません。</p>
収益の分配	<p>分配対象額は、経費控除後の配当等収益と売買益(評価益を含みます。)等とします。</p> <p>原則として、信託財産の成長に資することを目的に、配当等収益の中から基準価額の水準等を勘案して分配金額を決定します。ただし、配当等収益が少額の場合には、分配を行なわないことがあります。</p>
信託期間	無期限(2017年3月9日当初設定)
決算日	毎年6月15日(第1計算期間は2017年6月15日まで)(休業日の場合翌営業日)
管理報酬等	信託報酬の総額は、信託財産の純資産総額に年1.0681%(税抜0.971%)以内の率を乗じて得た額とします。他に監査報酬、有価証券売買時の売買委託手数料等が信託財産から支払われます。
ファンドの関係法人	<p>委託会社: 大和アセットマネジメント株式会社</p> <p>受託会社: 三井住友信託銀行株式会社</p> <p>投資顧問会社: ウエルントン・マネージメント・カンパニー・エルエルピー</p>
ベンチマーク	該当事項はありません。
ベンチマークについて	該当事項はありません。

#### 5. ダイワ/QQGグローバル・エクイティ(FOFs用)(適格機関投資家専用)

形態	追加型株式投資信託
運用の基本方針	この投資信託は、信託財産の成長をめざして運用を行ないます。
主要投資対象	日本を含む世界の株式

投資態度	<p>主として、日本を含む世界の株式等に投資し、信託財産の成長をめざして運用を行いません。</p> <p>株式等にはREIT、ETF、新株予約権証券および転換社債を含みます。</p> <p>投資にあたっては、企業の財務状況および収益性ならびに株式等の流動性等の観点から、定量的および定性的に投資候補銘柄を選別します。</p> <p>投資候補銘柄の中から、個別銘柄のファンダメンタルズ分析に基づき組入銘柄を決定し、国・地域や業種の分散を勘案したポートフォリオを構築します。</p> <p>株式等の運用にあたっては、GQGパートナーズ・エルエルシーに運用の指図にかかる権限を委託します。</p> <p>株式等の組入比率は、通常の状態でも高位に維持することを基本とします。</p> <p>為替変動リスクを回避するための為替ヘッジは原則として行いません。</p> <p>当初設定日直後、大量の追加設定または解約が発生したとき、市況の急激な変化が予想されるとき、償還の準備に入ったとき等ならびに信託財産の規模によっては、上記の運用が行なわれないことがあります。</p> <p>当ファンドは、ファンド・オブ・ファンズのみを取得させることを目的とするものです。</p>
主な投資制限	<p>株式への投資割合には、制限を設けません。</p> <p>投資信託証券(上場投資信託証券を除きます。)への投資割合は、信託財産の純資産総額の5%以下とします。</p> <p>外貨建資産への投資割合には、制限を設けません。</p>
収益の分配	<p>分配対象額は、経費控除後の配当等収益と売買益(評価益を含みます。)等とします。</p> <p>原則として、信託財産の成長に資することを目的に、配当等収益の中から基準価額の水準等を勘案して分配金額を決定します。ただし、配当等収益が少額の場合には、分配を行わないことがあります。</p>
信託期間	無期限(2019年9月12日当初設定)
決算日	毎年5月14日(休業日の場合翌営業日)
管理報酬等	信託報酬の総額は、信託財産の純資産総額に年1.0131%(税抜0.921%)の率を乗じて得た額とします。他に監査報酬、有価証券売買時の売買委託手数料等が信託財産から支払われます。
ファンドの関係法人	<p>委託会社:大和アセットマネジメント株式会社</p> <p>受託会社:三井住友信託銀行株式会社</p> <p>投資顧問会社:GQGパートナーズ・エルエルシー</p>
ベンチマーク	該当事項はありません。
ベンチマークについて	該当事項はありません。

## 6. ブランディワイン外国債券ファンド(FOFs用)(適格機関投資家専用)

形態	追加型株式投資信託
運用の基本方針	当ファンドは、主に「ブランディワイン外国債券マザーファンド」受益証券への投資を通じて、主に日本を除く世界の公社債に実質的に投資を行うことにより、信託財産の中長期的成長を目指します。
主要投資対象	ブランディワイン外国債券マザーファンド(以下「マザーファンド」といいます。)の受益証券
投資態度	<p>ブランディワイン外国債券マザーファンド受益証券を主要投資対象とし、信託財産の中長期的な成長を目指します。</p> <p>ブランディワイン外国債券マザーファンド受益証券の組入比率は、原則として高位を維持します。</p> <p>資金動向、市場動向等によっては、上記のような運用ができない場合があります。</p>
マザーファンドの投資態度	<p>主に、日本を除く世界の公社債に投資します。</p> <p>外貨建資産の為替ヘッジは、原則として行いません。ただし、通貨見通しに基づいて相対的に魅力があると判断される通貨に、為替予約取引等を通じて資産配分することがあります。</p> <p>取得時において、原則として1社以上の格付機関から投資適格(BBB-/Baa3以上)の長期格付けが付与された、あるいはこれに相当する信用力をもつと運用者が判断する公社債に投資します。</p> <p>運用の指図に関する権限をブランディワイン・グローバル・インベストメント・マネジメント・エルエルシーに委託します。</p>

主な投資制限	<p>株式への実質投資割合は、信託財産の純資産総額の5%以内とします。</p> <p>新株引受権証券及び新株予約権証券への実質投資割合は、信託財産の純資産総額の5%以内とします。</p> <p>同一銘柄の転換社債等への実質投資割合は、信託財産の純資産総額の10%以内とします。</p> <p>投資信託証券（マザーファンドの受益証券を除きます。）への実質投資割合は、信託財産の純資産総額の5%以内とします。</p> <p>外貨建資産への実質投資割合には、制限を設けません。</p> <p>為替予約の利用及びデリバティブの使用はヘッジ目的に限定しません。</p> <p>一般社団法人投資信託協会規則に定める一者に対する株式等エクスポージャー、債券等エクスポージャー及びデリバティブ等エクスポージャーの信託財産の純資産総額に対する比率は、原則として、それぞれ10%、合計で20%以内とすることとし、当該比率を超えることとなった場合には、一般社団法人投資信託協会規則に従い当該比率以内となるよう調整を行うこととします。</p>
収益の分配	<p>分配対象額の範囲は、繰越分を含めた経費控除後の配当等収益（マザーファンドの信託財産に属する配当等収益のうち、信託財産に属するとみなした額を含みます。）及び売買益（評価益を含みます。）等の全額とします。</p> <p>収益分配金額は、基準価額水準等を勘案して委託者が決定します。ただし、分配対象額が少額等の場合は、分配を行わない場合があります。</p>
信託期間	無期限(2014年3月10日当初設定)
決算日	毎年3月15日(休業日の場合翌営業日)(第1計算期間は2015年3月16日まで)
管理報酬等	<p>信託報酬の総額は、信託財産の純資産総額に年率0.418%(税抜0.38%)の率を乗じて得た額とします。他に組入有価証券売買時の売買委託手数料等、その他諸費用(監査費用、印刷等費用、受益権の管理事務費用等。純資産総額の年率0.05%を合計上限額とします。)が信託財産から支払われます。</p>
ファンドの 関係法人	<p>委託会社: フランクリン・テンブルトン・ジャパン株式会社</p> <p>受託会社: 三菱UFJ信託銀行株式会社</p> <p>マザーファンドの投資顧問会社: ブランディワイン・グローバル・インベストメント・マネジメント・エルエルシー</p>
ベンチマーク	該当事項はありません。
ベンチマーク について	該当事項はありません。

## 7. ダイワ中長期世界債券ファンド（F0Fs用）（適格機関投資家専用）

形態	追加型株式投資信託
運用の基本方針	安定した収益の確保と信託財産の着実な成長をめざして運用を行ないます。
主要投資対象	世界債券（5年超）マザーファンド（以下「マザーファンド」といいます。）の受益証券
投資態度	<p>主として、マザーファンドの受益証券を通じて、先進国の国家機関が発行する残存5年超の先進国通貨建ての債券に投資し、先進国の債券市場の中長期的な値動きを概ね捉える投資成果をめざして運用を行ないます。</p> <p>マザーファンドの受益証券の組入比率は、通常の状態でも高位に維持することを基本とします。</p> <p>マザーファンドにおいて、運用の効率化を図るため、債券先物取引を利用することがあります。このため、マザーファンドにおいて、債券の組入総額および債券先物取引の買建玉の時価総額の合計額が、信託財産の純資産総額を超えることがあります。</p> <p>為替変動リスクを回避するための為替ヘッジは原則として行ないません。</p> <p>当初設定日直後、大量の追加設定または解約が発生したとき、市況の急激な変化が予想されるとき、償還の準備に入ったとき等ならびに信託財産の規模によっては、上記の運用が行なわれないことがあります。</p> <p>当ファンドは、ファンド・オブ・ファンズのみを取得させることを目的とするものです。</p>

マザーファンドの投資態度	<p>主として、先進国の国家機関が発行する残存5年超の先進国通貨建ての債券に投資し、先進国の債券市場の中長期的な値動きを概ね捉える投資成果をめざして運用を行ないます。</p> <p>運用の効率化を図るため、債券先物取引を利用することがあります。このため、債券の組入総額および債券先物取引の買建玉の時価総額の合計額が、信託財産の純資産総額を超えることがあります。</p> <p>外貨建資産の組入比率は、通常の状態でも高位に維持することを基本とします。為替変動リスクを回避するための為替ヘッジは原則として行ないません。</p> <p>当初設定日直後、大量の追加設定または解約が発生したとき、市況の急激な変化が予想されるとき、償還の準備に入ったとき等ならびに信託財産の規模によっては、上記の運用が行なわれないことがあります。</p>
主な投資制限	<p>マザーファンドの受益証券への投資割合には、制限を設けません。</p> <p>株式への投資は、転換社債の転換および新株予約権(転換社債型新株予約権付社債の新株予約権に限り、)の行使等により取得したものに限り、株式への実質投資割合は、信託財産の純資産総額の10%以下とします。</p> <p>投資信託証券(マザーファンドの受益証券および上場投資信託証券を除きます。)への実質投資割合は、信託財産の純資産総額の5%以下とします。</p> <p>外貨建資産への実質投資割合には、制限を設けません。</p> <p>一般社団法人投資信託協会規則に定める一の者に対する株式等エクスポージャー、債券等エクスポージャーおよびデリバティブ等エクスポージャーの信託財産の純資産総額に対する比率は、原則として、それぞれ10%、合計で20%以下とし、当該比率を超えることとなった場合には、委託者は、一般社団法人投資信託協会規則に従い当該比率以内となるよう調整を行なうこととします。</p>
収益の分配	<p>分配対象額は、経費控除後の配当等収益と売買益(評価益を含みます。)等とします。</p> <p>原則として、信託財産の成長に資することを目的に、配当等収益の中から基準価額の水準等を勘案して分配金額を決定します。ただし、配当等収益が少額の場合には、分配を行なわないことがあります。</p>
信託期間	無期限(2018年9月10日当初設定)
決算日	毎年5月14日(休業日の場合翌営業日)
管理報酬等	信託報酬の総額は、信託財産の純資産総額に年0.2981%(税抜0.271%)の率を乗じて得た額とします。他に監査報酬、有価証券売買時の売買委託手数料等が信託財産から支払われます。
ファンドの関係法人	委託会社:大和アセットマネジメント株式会社 受託会社:三井住友信託銀行株式会社
ベンチマーク	該当事項はありません。
ベンチマークについて	該当事項はありません。

#### 8. グローバル・コア債券ファンド(適格機関投資家専用)

形態	ケイマン籍信託型外国投資信託/円建て
運用の基本方針	世界の発行体が発行する主として投資適格の公社債に投資し、ベンチマーク(ブルームバーグ・グローバル総合インデックス(除く日本円))を上回る投資成果を目指します。
主要投資対象	世界の発行体が発行する公社債



投資態度	<p>世界の発行体が発行する主として投資適格の公社債に投資し、ベンチマーク(ブルームバーグ・グローバル総合インデックス(除く日本円))を上回る投資成果を目指します。</p> <p>ファンドは通常、グローバル債券市場の国、通貨、セクター、発行体に広く分散投資します。</p> <p>ファンドの債券ポジションに関わりなく、投資対象通貨の売り・買いポジションをアクティブにとることがあります。</p> <p>下記の証券に投資します。</p> <p>(ア) 国債 (イ) 政府機関債、地方債、国際機関債を含む政府関連債 (ウ) 社債 (エ) カバードボンド、CMBS、CMO、CLO/CDO/CBO、RMBS、Agency MBS、REMIC、ABSを含む証券化商品。 (オ) 永久債、優先受益信託証券、ティア1証券、資本性証券 (カ) インフレーションリンク債 (キ) 変動利付債 (ク) ムーディーズ、S&amp;P または フィッチの格付けがない債券、ただし、その発行体または保証人がムーディーズ、S&amp;P または フィッチの格付けを取得していること。</p> <p>現金または現金同等資産を除き、円建ての証券は組入れません。ファンドはリターンを追求する目的で、金利スワップ、金利フォワード、インフレーションスワップ、通貨スワップ、金利先物、債券先物、クレジットデフォルトスワップ、トータルリターンスワップ、通貨フォワード、モーゲージTBA、および上記に関するオプションといった、種々のデリバティブに投資します。</p> <p>運用の指図に関する権限をPGIMインク、およびPGIMリミテッドに委託します。</p>
主な投資制限	<p>国債・ソブリン債セクターの組入比率には上限を設けません。</p> <p>政府機関債、地方債、および国際機関債セクターの組入比率はファンドの純資産総額の60%を上限とします。</p> <p>ファンドの純資産総額に占める社債セクターの組入比率はベンチマーク対比+50%を上限とします。</p> <p>ファンドの純資産総額に占める証券化商品セクターの組入比率はベンチマーク対比+50%を上限とします。</p> <p>投資適格未満の債券の組入比率はファンドの純資産総額の25%を上限とします。</p> <p>ファンドの純資産総額に占める新興国市場(高所得と世界銀行に定義されない国。なお、ユーロゾーンを除きます。)債券の組入比率はベンチマーク対比+15%を上限とします。</p> <p>現金または現金同等資産を除き、円建ての証券は組入れません。</p> <p>証券現物の空売りは、当日中にカバーされる日中の国債空売りを除き、禁止します。</p> <p>ファンド借入はファンドの純資産総額の10%を上限とします。</p> <p>ファンドの各通貨エクスポージャーのベンチマークからのプラス乖離の合計、マイナス乖離の合計はそれぞれファンドの純資産総額の30%を上限とします。特に通貨毎の制限を設けません。</p> <p>ファンド全体の実効デュレーションのベンチマーク・デュレーションからの乖離は±2.5年以内とします。</p> <p>ジニーメイ、ファニーメイ、フレディマックならびに米国、カナダ、オーストラリア、ドイツおよび英国の国債・ソブリン債を除く単一発行体の組入はファンドの純資産総額の10%を上限とします。</p> <p>ファンド運用者が運用する全ファンドを通じた投資は、いかなる単一発行体(投資法人を含みます。)の発行済み総株式(投資法人の投資口を含みます。)の過半数を超えないものとします。</p> <p>私募証券、非上場証券、流動性の低い証券化商品その他流動性の乏しい資産への投資はファンドの純資産総額の15%を上限とします。</p> <p>デリバティブ取引によるデュレーション寄与は合計でファンド全体のデュレーションの50%以内とします。</p>
収益の分配	<p>分配対象額は、経費控除後の利子・配当等と売買益(評価益を含みます。)等の全額とします。</p> <p>分配金額は投資運用会社とトラスティーが協働し、基準価額水準、市況動向を勘案して決定します。ただし、必ず分配を行うものではありません。</p>
信託期間	<p>信託証書の日付(2015年8月11日)から149年間。ただし一定の事由の場合、終了することがあります。</p>
決算日	<p>毎年5月最終営業日またはトラスティーが別途定めた日</p>

管理報酬等	<p>ファンドの純資産総額に下記の率(年率)を乗じた額 運用報酬:</p> <ul style="list-style-type: none"> <li>・純資産総額最初の100億円までの部分 年0.30%</li> <li>・純資産総額100億円超200億円までの部分 年0.28%</li> <li>・純資産総額200億円超300億円までの部分 年0.25%</li> <li>・純資産総額300億円超の部分 年0.15%</li> </ul> <p>ファンド事務管理費用(トラスティ報酬、名義書換代理人報酬、事務管理人報酬のうち、各費目のファンド純資産額比例部分をいいます。) 上限:純資産総額に対し0.08%(年率) 下限:年額4万米ドル</p> <p>その他、ファンドにかかる運用報酬および事務の処理等に要する諸費用(カस्टディ費用、監査費用、法律顧問への報酬、印刷費用等を含みます)は、ファンドより実費にて支払われます。また、この他有価証券売買時の売買委託手数料等取引に要する費用、ファンド資産およびその収益に関する租税等もファンドの負担となります。 ファンド事務管理費用に上限は設けておりますが、投資環境・市場によっては、変更される場合があります。</p>
ファンドの関係法人	<p>(投資運用会社)PGIMジャパン株式会社 (再委託先)PGIMインク、PGIMリミテッド (トラスティ)ブラウン・ブラザーズ・ハリマン・トラスト・カンパニー(ケイマン)リミテッド (アドミニストレーター)ブラウン・ブラザーズ・ハリマン &amp; Co. (カस्टディアン)ブラウン・ブラザーズ・ハリマン &amp; Co. (監査法人)KPMGケイマン・アイランズ</p>
ベンチマーク	ブルームバーグ・グローバル総合インデックス(除く日本円)
ベンチマークについて	ブルームバーグ・グローバル総合インデックス(除く日本円)は、ブルームバーグが開発、算出、公表を行う指数であり、日本を除く世界の投資適格債券市場のパフォーマンスを示す代表的な指数です。ブルームバーグは、ブルームバーグ・ファイナンス・エル・ピーの商標およびサービスマークです。ブルームバーグ・ファイナンス・エル・ピーおよびその関係会社またはブルームバーグのライセンサーは、ブルームバーグ・インデックスに対する一切の独占的権利を有しています。

## [組入投資信託証券の委託会社等について]

組入投資信託証券の委託会社等の沿革は、以下のとおりです。

## 大和アセットマネジメント株式会社

1959年12月12日	大和証券投資信託委託株式会社として設立
1960年 2月17日	「証券投資信託法」に基づく証券投資信託の委託会社の免許取得
1960年 4月 1日	営業開始
1985年11月 8日	投資助言・情報提供業務に関する兼業承認を受ける。
1995年 5月31日	「有価証券に係る投資顧問業の規制等に関する法律」に基づき投資顧問業の登録を受ける。
1995年 9月14日	「有価証券に係る投資顧問業の規制等に関する法律」に基づく投資一任契約にかかる業務の認可を受ける。
2007年 9月30日	「金融商品取引法」の施行に伴い、同法第29条の登録を受けたものとみなされる。 (金融商品取引業者登録番号: 関東財務局長(金商)第352号)
2020年 4月 1日	大和アセットマネジメント株式会社に商号変更

## フランクリン・テンブルトン・ジャパン株式会社

1998年4月28日	会社設立
1998年6月16日	証券投資信託委託会社免許取得
1998年11月30日	投資顧問業登録

1999年6月24日	投資一任契約に係る業務の認可取得
1999年10月1日	スミス バーニー投資顧問株式会社と合併「エスエスピーシティ・アセット・マネジメント株式会社」に社名変更
2001年4月1日	「シティグループ・アセット・マネジメント株式会社」に社名変更
2006年1月1日	「レグ・メイソン・アセット・マネジメント株式会社」に社名変更
2007年9月30日	金融商品取引業登録
2021年4月1日	フランクリン・テンブルトン・インベストメンツ株式会社と合併、「フランクリン・テンブルトン・ジャパン株式会社」に社名変更

### PGIMジャパン株式会社

1988年12月	(PAMJ) プルデンシャル投資顧問株式会社設立
1998年9月	(PIJ) プルデンシャル三井トラスト投信株式会社設立
2000年4月	(PAMJ) プルデンシャル・アセット・マネジメント・ジャパン株式会社へ商号変更
2000年4月	(PIJ) プルデンシャル投信株式会社へ商号変更
2001年11月	(PIMJ Inc) 米国デラウェア州にプルデンシャル・インベストメント・マネジメント・ジャパン・インク設立
2002年2月	(PIMJ Inc) 関東財務局に投資顧問業者として登録される
2002年11月	(PIMJ Inc) 投資一任業務の認可及び、投資信託委託業の認可を受ける
2002年12月	(PIMJ Inc) プルデンシャル投信株式会社とプルデンシャル・アセット・マネジメント・ジャパン株式会社よりそれぞれの営業の全部譲渡を受け、投資信託委託業および投資顧問業の営業を開始

上記は当社の前身となる企業の沿革です。各企業はそれぞれ以下の略称にて表記しております。プルデンシャル・アセット・マネジメント・ジャパン株式会社 (PAMJ)、プルデンシャル投信株式会社 (PIJ)、プルデンシャル・インベストメント・マネジメント・ジャパン・インク (PIMJ Inc)

当社は2006年9月にPIMJ Incより事業譲渡を受けました。以下、当社の沿革です。

2006年4月	プルデンシャル投信投資顧問準備株式会社設立
2006年6月	関東財務局に投資顧問業者として登録される
2006年8月	投資一任業務の認可及び投資信託委託業の認可を受ける
2006年8月	プルデンシャル・インベストメント・マネジメント・ジャパン株式会社へ商号変更
2006年9月	プルデンシャル・インベストメント・マネジメント・ジャパン・インクから事業の全部譲渡を受け、投資信託委託業および投資顧問業の営業を開始
2007年9月	関東財務局に金融商品取引業者として登録される
2017年10月	PGIMジャパン株式会社へ商号変更

### 3【投資リスク】

#### (1) 価額変動リスク

当ファンドは、主として、内外の債券および株式等を実質的な投資対象とする複数の投資信託証券に投資しますので、基準価額は大きく変動します。したがって、投資元本が保証されているものではなく、これを割込むことがあります。委託会社の指図に基づく行為により信託財産に生じた利益および損失は、すべて投資者に帰属します。

投資信託は預貯金とは異なります。

投資者のみなさまにおかれましては、当ファンドの内容・リスクを十分ご理解のうえお申込み下さいますよう、よろしくお願い申し上げます。

基準価額の主な変動要因については、次のとおりです。

組入投資信託証券の変更に伴い内容が追加される場合があります。

株価の変動(価格変動リスク・信用リスク)

株価は、政治・経済情勢、発行企業の業績、市場の需給等を反映して変動します。株価は、短期的または長期的に大きく下落することがあります(発行企業が経営不安、倒産等に陥った場合には、投資資金が回収できなくなることもあります。)。組入銘柄の株価が下落した場合には、基準価額が下落する要因となり、投資元本を割込むことがあります。新興国の証券市場は、先進国の証券市場に比べ、一般に市場規模や取引量が小さく、流動性が低いことにより本来想定される投資価値とは乖離した価格水準で取引される場合もあるなど、価格の変動性が大きくなる傾向が考えられます。

公社債の価格変動(価格変動リスク・信用リスク)

公社債の価格は、一般に金利が低下した場合には上昇し、金利が上昇した場合には下落します(値動きの幅は、残存期間、発行体、公社債の種類等により異なります。)。また、公社債の価格は、発行体の信用状況によっても変動します。特に、発行体が財政難、経営不安等により、利息および償還金をあらかじめ決定された条件で支払うことができなくなった場合(債務不履行)、またはできなくなることが予想される場合には、大きく下落します(利息および償還金が支払われないこともあります。)

新興国の公社債は、先進国の公社債と比較して価格変動が大きく、債務不履行が生じるリスクがより高いものになると考えられます。組入公社債の価格が下落した場合には、基準価額が下落する要因となり、投資元本を割込むことがあります。

ハイ・イールド債を組入れる場合には、格付けの高い公社債に比べてこうしたリスクがより高いものになると想定されます。

リート(不動産投資信託)への投資に伴うリスク

イ. リートは、株式と同様に金融商品取引所等で売買され、その価格は、不動産市況に対する見通しや市場における需給等、さまざまな要因で変動します。

- ・リートには資産規模が小さく、流動性が低いものもあります。このようなリートへの投資は、流動性の高い株式等に比べ、より制約を受けることが考えられます。

- ・金利の上昇局面においては、他の、より利回りの高い債券等との比較でリートに対する投資価値が相対的に低下し、価格が下落することも想定されます。

ロ. リートの価格や配当は、リーートの収益や財務内容の変動の影響を受けます。

- ・リーートの収益は、所有する不動産から得られる賃料収入がその大半を占めます。したがって、賃料水準や入居率の低下等により賃料収入が減少した場合には、リーートの収益が悪化し、価格や配当が下落することが考えられます。

- ・リーートの資産価値は、所有する不動産の評価等により変動します。市況の悪化、不動産の老朽化等によってリーートの資産価値が低下した場合には、価格が下落することがあります。なお、実物資産である不動産には、人的災害、自然災害等に伴って大きな損害が発生する可能性もあり、このような場合、リーートの価格が大幅に下落することも想定されます。

- ・リートでは、投資資金を調達するために金融機関等から借入れを行なうことがあります。したがって、金利上昇局面において金利負担等が増加し、収益の悪化要因となることが考えられます。

- ・法人形態のリートでは、経営陣の運営如何によっては収益や財務内容が著しく悪化する可能性があります。リートが倒産等に陥り、投資資金が回収できなくなることもありえます。

ハ．リートに関する法制度（税制、会計制度等）が変更となった場合、リートの価格や配当に影響を与えることが想定されます。

- ・その他、不動産を取巻く規制（建築規制、環境規制等）に変更があった場合も、リートの価格や配当に影響を受けることが考えられます。
- ・金融商品取引所が定める基準に抵触する等の理由から、リートが上場廃止になることもあります。

ニ．組入リートの市場価格が下落した場合、基準価額が下落する要因となり、投資元本を割込むことがあります。

外国証券への投資に伴うリスク

イ．為替リスク

外貨建資産の円換算価値は、資産自体の価格変動のほか、当該外貨の円に対する為替レートの変動の影響を受けます。為替レートは、各国の金利動向、政治・経済情勢、為替市場の需給その他の要因により大幅に変動することがあります。組入外貨建資産について、当該外貨の為替レートが円高方向に進んだ場合には、基準価額が下落する要因となり、投資元本を割込むことがあります。

特に、新興国の為替レートは短期間に大幅に変動することがあり、先進国と比較して、相対的に高い為替変動リスクがあります。

為替変動リスクを低減するため、為替ヘッジを行なう場合、為替変動リスクを完全に排除できるものではありません。なお、日本円の短期金利が投資対象資産の通貨の短期金利よりも低い場合は、金利差相当程度の為替ヘッジコストが生じ、需給要因等によっては、さらにコストが拡大することもあります。

ロ．カントリー・リスク

投資対象国・地域において、政治・経済情勢の変化等により市場に混乱が生じた場合、または取引に対して新たな規制が設けられた場合には、基準価額が予想外に下落したり、方針に沿った運用が困難となることがあります。

新興国の経済状況は、先進国経済に比較して脆弱である可能性があります。そのため、当該国のインフレ、国際収支、外貨準備高等の悪化、また、政治不安や社会不安あるいは他国との外交関係の悪化などが市場に及ぼす影響は、先進国以上に大きいものになることが予想されます。さらに、政府当局による海外からの投資規制など数々の規制が緊急に導入されたり、あるいは政策の変更等により証券市場が著しい悪影響を被る可能性もあります。

新興国においては、先進国と比較して、証券の決済、保管等にかかる制度やインフラストラクチャーが未発達であったり、証券の売買を行なう当該国の仲介業者等の固有の事由等により、決済の遅延、不能等が発生する可能性も想定されます。そのような場合、ファンドの基準価額に悪影響が生じる可能性があります。

実質的な投資対象である証券が上場または取引されている新興国の税制は先進国と異なる面がある場合があります。また、税制が変更されたり、あるいは新たな税制が適用されることにより、基準価額に影響を受ける可能性があります。

その他

イ．解約申込みがあった場合には、解約資金を手当てするため組入証券を売却しなければならないことがあります。その際、市場規模や市場動向によっては市場実勢を押下げ、当初期待される価格で売却できないこともあります。この場合、基準価額が下落する要因となります。

ロ．ファンド資産をコール・ローン、譲渡性預金証書等の短期金融資産で運用する場合、債務不履行により損失が発生することがあります(信用リスク)。この場合、基準価額が下落する要因となります。

## (2)換金性等が制限される場合

通常と異なる状況において、お買付け・ご換金に制限を設けることがあります。

金融商品取引所等における取引の停止、外国為替取引の停止その他やむを得ない事情(投資対象国における非常事態(金融危機、デフォルト、重大な政策変更および規制の導入、自然災害、クーデター、重大な政治体制の変更、戦争等)による市場の閉鎖または流動性の極端な減少ならびに資金の受渡しに関する障害等)が発生した場合には、お買付け、ご換金の申込みの受け付けを中止すること、すでに受け付けたお買付けの申込みを取消すことがあります。

ご換金の申込みの受け付けが中止された場合には、受益者は当該受付中止以前に行なった当日のご換金の申込みを撤回することができます。ただし、受益者がそのご換金の申込みを撤回しない場合には、当該受付中止を解除した後の最初の基準価額の計算日にご換金の申込みを受け付けたものとして取扱います。

## (3)その他の留意点

当ファンドのお取引に関しては、金融商品取引法第37条の6の規定(いわゆるクーリング・オフ)の適用はありません。

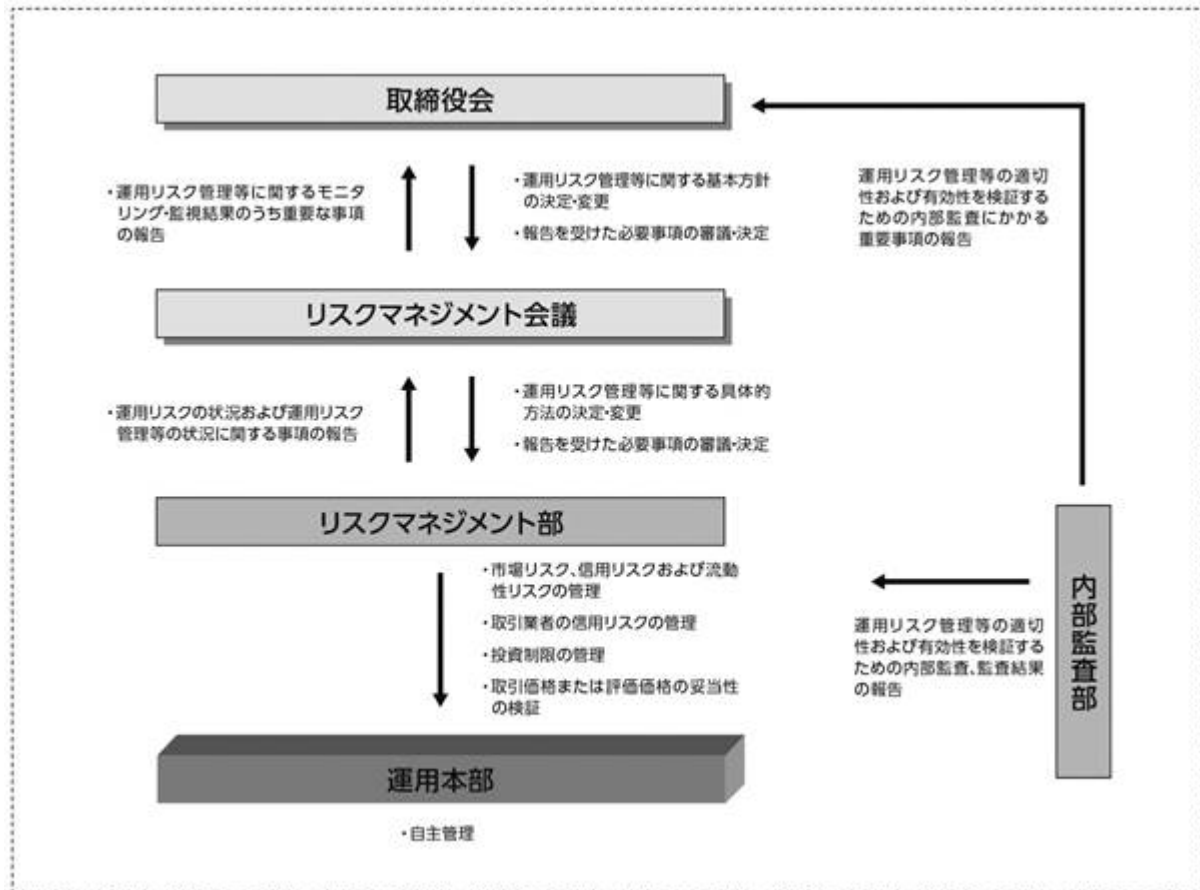
### 流動性リスクに関する事項

- ・ 当ファンドは、大量の解約が発生し短期間で解約資金を手当てする必要がある場合や主たる取引市場において市場環境が急変した場合等に、一時的に組入資産の流動性が低下し、市場実勢から期待できる価格で取引できないリスク、取引量が限られてしまうリスクがあります。

これにより、基準価額にマイナスの影響を及ぼす可能性や、換金の申込みの受け付けが中止となる可能性、換金代金のお支払いが遅延する可能性があります。

## (4)リスク管理体制

運用リスク管理体制( )は、以下のとおりとなっています。



#### 流動性リスクに対する管理体制

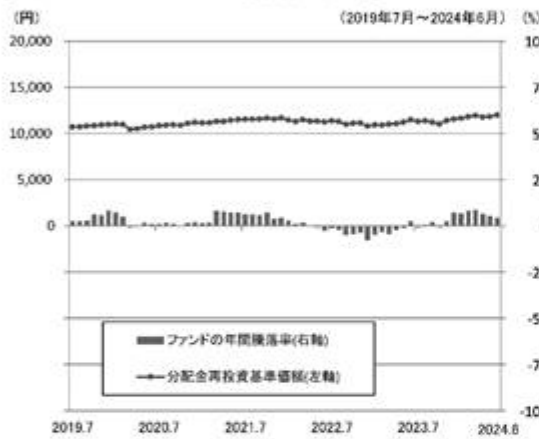
- ・ 委託会社では、流動性リスク管理に関する規程を定め、ファンドの組入資産の流動性リスクのモニタリングなどを実施するとともに、緊急時対応策の策定・検証などを行いません。
- ・ 取締役会等は、流動性リスク管理の適切な実施の確保や流動性リスク管理態勢について、監督します。

## 参 考 情 報

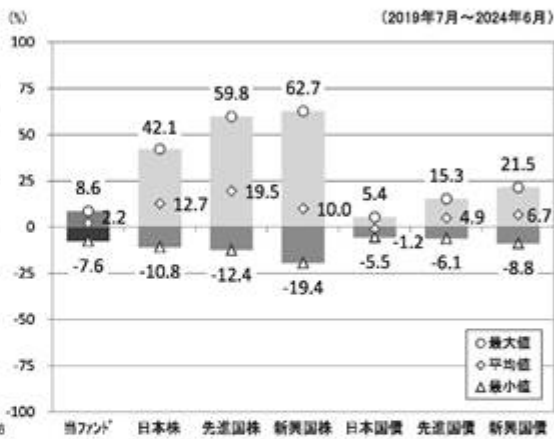
- 下記のグラフは、ファンドと代表的な資産クラスを定量的に比較できるように作成したものです。右のグラフは過去5年間における年間騰落率（各月末における直近1年間の騰落率）の平均・最大・最小を、ファンドおよび他の代表的な資産クラスについて表示しています。また左のグラフはファンドの過去5年間における年間騰落率の推移を表示しています。

ファンドの年間騰落率と分配金再投資基準価額の推移

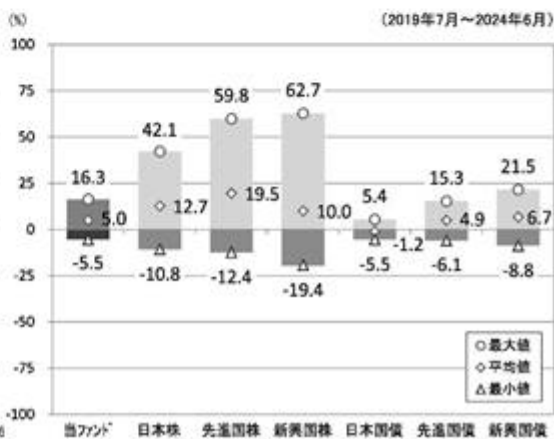
[ラップ・コンシェルジュ（安定タイプ）]



他の代表的な資産クラスとの騰落率の比較

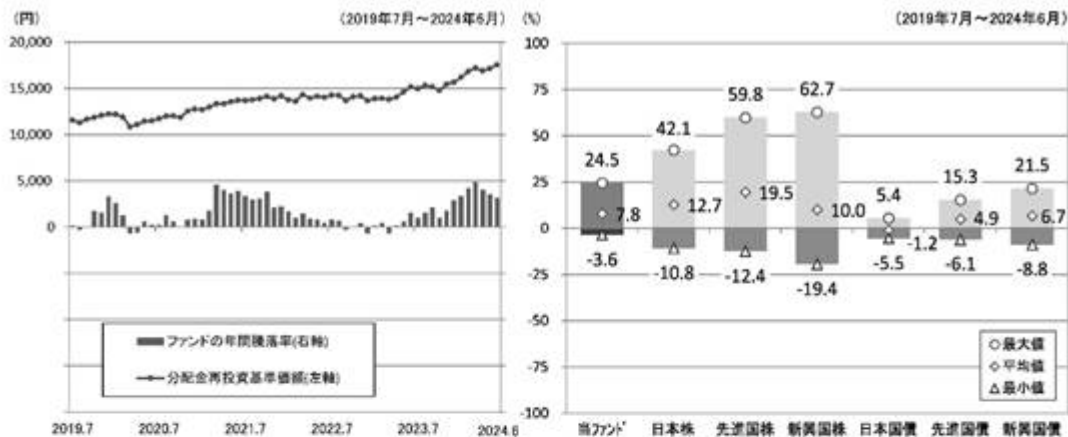


[ラップ・コンシェルジュ（ミドルタイプ）]





## 【ラップ・コンセルジュ（成長タイプ）】



※各資産クラスは、ファンドの投資対象を表しているものではありません。

※ファンドの年間騰落率は、分配金(税引前)を分配時にファンドへ再投資したものとみなして計算したものであり、実際の基準価額に基づいて計算した年間騰落率とは異なる場合があります。

※ファンドの年間騰落率において、過去5年間分のデータが算出できない場合は以下のルールで表示しています。

- ①年間騰落率に該当するデータがない場合には表示されません。
- ②年間騰落率が算出できない期間がある場合には、算出可能な期間についてのみ表示しています。
- ③インデックスファンドにおいて、①②に該当する場合には、当該期間についてベンチマークの年間騰落率で代替して表示します。

## ※資産クラスについて

日本株：配当込みTOPIX  
 先進国株：MSCIコクサイ・インデックス（配当込み、円ベース）  
 新興国株：MSCIエマージング・マーケット・インデックス（配当込み、円ベース）  
 日本国債：NOMURA-BPI国債  
 先進国債：FTSE世界国債インデックス（除く日本、円ベース）  
 新興国債：JPモルガン ガバメント・ボンド・インデックスー エマージング・マーケット グローバル ダイバーシファイド（円ベース）

## ※指数について

●配当込みTOPIXの指数値および同指数にかかる標準または商標は、株式会社 J P X 総研または株式会社 J P X 総研の関連会社（以下「J P X」といいます。）の知的財産であり、指数の算出、指数値の公表、利用など同指数に関するすべての権利・ノウハウおよび同指数にかかる標準または商標に関するすべての権利は J P X が有します。J P X は、同指数の指数値の算出または公表の誤謬、遅延又は中断に対し、責任を負いません。●MSCIコクサイ・インデックスおよびMSCIエマージング・マーケット・インデックスは、MSCI Inc.（「MSCI」）が開発した指数です。本ファンドは、MSCIによって保証、推奨、または宣伝されるものではなく、MSCIは本ファンドまたは本ファンドに基づいているインデックスに関していかなる責任も負いません。免責事項全文についてはこちらをご覧ください。[<https://www.dalwa-am.co.jp/specialreport/globalmarket/notice.html>] ●NOMURA-BPI国債は、野村フィデューシャリー・リサーチ&コンサルティング株式会社が公表する国内で発行された公募利付国債の市場全体の動向を表す投資収益指数で、一定の組み入れ基準に基づいて構成された国債ポートフォリオのパフォーマンスをもとに算出されます。NOMURA-BPI国債の知的財産権とその他一切の権利は同社に帰属しています。また、同社は当該指数の正確性、完全性、有用性を保証するものではなく、ファンドの運用成果等に関して一切責任を負いません。●FTSE世界国債インデックスは、FTSE Fixed Income LLCにより運営されている債券インデックスです。同指数はFTSE Fixed Income LLCの知的財産であり、指数に関するすべての権利はFTSE Fixed Income LLCが有しています。●JPモルガン ガバメント・ボンド・インデックスー エマージング・マーケット グローバル ダイバーシファイドは、信頼性が高いとみなす情報に基づき作成していますが、J.P. Morganはその完全性・正確性を保証するものではありません。本指数は許諾を受けて使用しています。J.P. Morganからの書面による事前承諾なしに本指数を複製・使用・頒布することは認められていません。Copyright 2016, J.P. Morgan Chase & Co. All rights reserved.

## 4【手数料等及び税金】

## (1)【申込手数料】

販売会社におけるお買付時の申込手数料の料率の上限は、3.3%（税抜3.0%）となっています。

具体的な手数料の料率等については、販売会社にお問合わせ下さい。

申込手数料には、消費税および地方消費税（以下「消費税等」といいます。）が課されます。

「分配金再投資コース」の収益分配金の再投資の際には、申込手数料はかかりません。

申込手数料は、お買付時の商品説明または商品情報の提供、投資情報の提供、取引執行等の対価です。くわしくは販売会社にお問合わせ下さい。

## (2)【換金（解約）手数料】

換金手数料

ありません。

信託財産留保額

ありません。

### (3) 【信託報酬等】

信託報酬の総額は、計算期間を通じて毎日、信託財産の純資産総額に次の率を乗じて得た額とします。信託報酬は、毎日計上され日々の基準価額に反映されます。信託報酬は、毎計算期間の最初の6か月終了日（6か月終了日が休業日の場合には、翌営業日とします。）および毎計算期末または信託終了のときに信託財産中から支弁します。

ファンド名	信託報酬率
安定タイプ	年率1.078%（税抜0.98%）
ミドルタイプ	年率1.188%（税抜1.08%）
成長タイプ	年率1.298%（税抜1.18%）

信託報酬にかかる消費税等に相当する金額を、信託報酬支弁のときに信託財産中から支弁します。

信託報酬にかかる委託会社、販売会社、受託会社への配分については、純資産総額に対し次のとおりです。

#### <安定タイプ>

委託会社	販売会社	受託会社
年率0.35% （税抜）	年率0.60% （税抜）	年率0.03% （税抜）

#### <ミドルタイプ>

委託会社	販売会社	受託会社
年率0.40% （税抜）	年率0.65% （税抜）	年率0.03% （税抜）

#### <成長タイプ>

委託会社	販売会社	受託会社
年率0.45% （税抜）	年率0.70% （税抜）	年率0.03% （税抜）

上記の信託報酬の配分には、別途消費税率を乗じた額がかかります。

前 の販売会社への配分は、販売会社の行なう業務に対する代行手数料であり、委託会社が一旦信託財産から収受した後、販売会社に支払われます。

当ファンドの信託報酬等のほかに、当ファンドが投資対象とする投資信託証券に関しても信託報酬等がかかります。

投資対象とする投資信託証券の信託報酬を加えた実質的な信託報酬（年率）の概算値は以下のとおりです。

ただし、この値はあくまで目安であり、ファンドの実際の投資信託証券の組入状況等によっては、実質的な信託報酬（年率）は変動します。

組入ファンドの信託報酬を加えた実質的な信託報酬（税込、年率）の概算値

（2024年7月時点）

ファンド名	実質的な信託報酬率（税込）の概算値
安定タイプ	年率1.51% ± 0.20%程度
ミドルタイプ	年率1.76% ± 0.17%程度
成長タイプ	年率2.01% ± 0.15%程度

（注1）国内籍投資信託の場合、信託報酬のほか、監査報酬等の費用が別途かかります。また、外国籍投資信託／投資法人の場合、外国籍投資信託／投資法人の設立費用、監査費用等の費用が別途かかります。なお、いずれも申込手数料はかかりません。

（注2）各組入投資信託証券の信託報酬等について、くわしくは、前掲の「＜参考＞組入投資信託証券の概要」をご参照下さい。なお、信託報酬等は今後変更となる場合もあります。

信託報酬を対価とする役務の内容は、配分先に応じて、それぞれ以下のとおりです。

委託会社：ファンドの運用と調査、受託会社への運用指図、基準価額の計算、目論見書・運用報告書の作成等の対価

販売会社：運用報告書等各種書類の送付、口座内でのファンドの管理、購入後の情報提供等の対価

受託会社：運用財産の管理、委託会社からの指図の実行の対価

#### (4) 【その他の手数料等】

信託財産において資金借入れを行なった場合、当該借入金の利息は信託財産中より支弁します。

信託財産に関する租税、信託事務の処理に要する諸費用、受託会社の立替えた立替金の利息および信託財産にかかる監査報酬ならびに当該監査報酬にかかる消費税等に相当する金額は、受益者の負担とし、信託財産中から支弁します。

信託財産に属する有価証券等に関連して発生した訴訟係争物たる権利その他の権利に基づいて益金が生じた場合、当該支払いに際して特別に必要となる費用（データ処理費用、郵送料等）は、受益者の負担とし、当該益金から支弁します。

信託財産で有価証券の売買を行なう際に発生する売買委託手数料、当該売買委託手数料にかかる消費税等に相当する金額、信託財産に属する資産を外国で保管する場合の費用は、信託財産中より支弁します。

（ ）「その他の手数料等」については、運用状況等により変動するため、事前に料率、上限額等を示すことができません。

手数料等の合計額については、保有期間等に応じて異なりますので、表示することができません。また、上場不動産投資信託は市場価格により取引されており、費用を表示することができません。

#### < 投資対象ファンドより支弁する手数料等 >

各ファンドの投資対象等に応じて、信託財産に関する租税、有価証券売買時の売買委託手数料、先物取引・オプション取引等に要する費用、資産を外国で保管する場合の費用等を支弁します。その他、投資対象ファンドからは監査報酬を支弁します。

#### (5) 【課税上の取扱い】

課税上は株式投資信託として取扱われます。

## 個人の投資者に対する課税

### イ．収益分配金に対する課税

収益分配金のうち課税扱いとなる普通分配金については、配当所得として課税され、20%（所得税15%および地方税5%）の税率による源泉徴収が行なわれ、申告不要制度が適用されます。なお、確定申告を行ない、申告分離課税または総合課税（配当控除の適用はありません。）を選択することもできます。ただし、2037年12月31日まで基準所得税額に2.1%の税率を乗じた復興特別所得税が課され、税率は20.315%（所得税15%、復興特別所得税0.315%および地方税5%）となります。

### ロ．解約金および償還金に対する課税

一部解約時および償還時の差益（解約価額および償還価額から取得費用（申込手数料（税込）を含む）を控除した利益）については、譲渡所得とみなされ、20%（所得税15%および地方税5%）の税率により、申告分離課税が適用されます。ただし、2037年12月31日まで基準所得税額に2.1%の税率を乗じた復興特別所得税が課され、税率は20.315%（所得税15%、復興特別所得税0.315%および地方税5%）となります。

### ハ．損益通算について

一部解約時および償還時の損失については、確定申告により、上場株式等（特定公社債、公募公社債投資信託を含みます。）の譲渡益および償還差益と相殺することができ、申告分離課税を選択した上場株式等の配当所得および利子所得との損益通算も可能となります。また、翌年以後3年間、上場株式等の譲渡益・償還差益および配当等・利子から繰越控除することができます。一部解約時および償還時の差益については、他の上場株式等の譲渡損および償還差損との相殺が可能となります。

なお、特定口座にかかる課税上の取扱いにつきましては、販売会社にお問合わせ下さい。

### 少額投資非課税制度「愛称：NISA（ニーサ）」について

少額投資非課税制度「NISA（ニーサ）」は、少額上場株式等に関する非課税制度であり、一定の額を上限として、毎年、一定額の範囲で新たに購入した公募株式投資信託などから生じる配当所得および譲渡所得が無期限で非課税となります。

ご利用になれるのは、販売会社で非課税口座を開設し、税法上の要件を満たした商品を購入するなど、一定の条件に該当する方が対象となります。

公募株式投資信託は税法上、一定の要件を満たした場合にNISAの適用対象となります。

当ファンドは、NISAの対象ではありません。くわしくは、販売会社にお問合わせ下さい。

### 法人の投資者に対する課税

法人の投資者が支払いを受ける収益分配金のうち課税扱いとなる普通分配金ならびに一部解約時および償還時の個別元本超過額については配当所得として課税され、15%（所得税15%）の税率で源泉徴収（ ）され法人の受取額となります。地方税の源泉徴収はありません。収益分配金のうち所得税法上課税対象となるのは普通分配金のみであり、元本払戻金（特別分配金）には課税されません。ただし、2037年12月31日まで基準所得税額に2.1%の税率を乗じた復興特別所得税が課され、税率は15.315%（所得税15%および復興特別所得税0.315%）となります。なお、益金不算入制度の適用はありません。

源泉徴収された税金は法人税額から控除されます。

### <注1> 個別元本について

投資者ごとの信託時の受益権の価額等(申込手数料および当該申込手数料にかかる消費税等に相当する金額は含まれません。)が当該投資者の元本(個別元本)にあたります。

投資者が同一ファンドの受益権を複数回取得した場合、個別元本は、当該投資者が追加信託を行なうつど当該投資者の受益権口数で加重平均することにより算出されます。

投資者が元本払戻金(特別分配金)を受取った場合、収益分配金発生時にその個別元本から当該元本払戻金(特別分配金)を控除した額が、その後の当該投資者の個別元本となります。

個別元本について、詳しくは販売会社にお問合せ下さい。

#### <注2> 収益分配金の課税について

追加型株式投資信託の収益分配金には、課税扱いとなる「普通分配金」と、非課税扱いとなる「元本払戻金(特別分配金)」（投資者ごとの元本の一部払戻しに相当する部分）の区分があります。

投資者が収益分配金を受取る際、イ．当該収益分配金落ち後の基準価額が当該投資者の個別元本と同額の場合または当該投資者の個別元本を上回っている場合には、当該収益分配金の全額が普通分配金となり、ロ．当該収益分配金落ち後の基準価額が当該投資者の個別元本を下回っている場合には、その下回る部分の額が元本払戻金(特別分配金)となり、当該収益分配金から当該元本払戻金(特別分配金)を控除した額が普通分配金となります。

- ( ) 外国税額控除の適用となった場合には、分配時の税金が上記と異なる場合があります。
- ( ) 上記は、2024年6月末日現在のもので、税法が改正された場合等には、上記の内容が変更になることがあります。
- ( ) 課税上の取扱いの詳細につきましては、税務専門家等にご確認されることをお勧めします。

## 5【運用状況】

## 【ラップ・コンシェルジュ（安定タイプ）】

## (1)【投資状況】（2024年6月28日現在）

## 投資状況

投資資産の種類	時価(円)	投資比率(%)
投資信託受益証券	3,016,013,724	99.08
内 日本	2,758,344,739	90.62
内 ケイマン諸島	257,668,985	8.46
コール・ローン、その他の資産(負債控除後)	27,953,020	0.92
純資産総額	3,043,966,744	100.00

(注1) 投資比率は、ファンドの純資産総額に対する当該資産の時価の比率です。

(注2) 投資資産の内書きの時価および投資比率は、当該資産の地域別の内訳です。

## (2)【投資資産】（2024年6月28日現在）

## 【投資有価証券の主要銘柄】

## イ．主要銘柄の明細

	銘柄名	地域	種類	株数、口数 または 額面金額	簿価単価 簿価 (円)	評価単価 時価 (円)	投資 比率 (%)
1	ネオ・ジャパン債券ファンド	日本	投資信託 受益証券	1,130,817,879	1.0380 1,173,788,958	1.0287 1,163,272,352	38.22
2	ネオ・ヘッジ付債券ファンド	日本	投資信託 受益証券	648,427,711	0.9304 603,297,143	0.9269 601,027,645	19.74
3	ネオ・ジャパン株式ファンド	日本	投資信託 受益証券	109,996,166	2.9582 325,390,658	3.0119 331,297,452	10.88
4	GLOBAL CORE BOND FUND EX- JAPAN	ケイマン諸 島	投資信託 受益証券	16,717.64	15,135.00 253,021,481	15,413.00 257,668,985	8.46
5	ダイワ中長期世界債券ファンド	日本	投資信託 受益証券	178,905,552	1.2705 227,299,504	1.2931 231,342,769	7.60
6	ダイワ/GQGグローバル・エクイティ	日本	投資信託 受益証券	51,949,269	2.9072 151,026,915	2.9890 155,276,365	5.10
7	ダイワ/ウエリントン・デュラブル・カンパ ニーズ戦略ファンド	日本	投資信託 受益証券	58,751,123	2.5212 148,123,331	2.6009 152,805,795	5.02
8	ブランディワイン外国債券ファンド	日本	投資信託 受益証券	76,016,989	1.5948 121,231,894	1.6223 123,322,361	4.05

(注) 投資比率は、ファンドの純資産総額に対する当該銘柄の時価の比率です。

## □．投資有価証券の種類別投資比率

投資有価証券の種類	投資比率
投資信託受益証券	99.08%
合計	99.08%

(注) 投資比率は、ファンドの純資産総額に対する当該有価証券の時価の比率です。

## 八．投資株式の業種別投資比率

該当事項はありません。

## 【投資不動産物件】

該当事項はありません。

## 【その他投資資産の主要なもの】

該当事項はありません。

## (3) 【運用実績】

## 【純資産の推移】

	純資産総額 (分配落) (円)	純資産総額 (分配付) (円)	1口当たりの 純資産額 (分配落)(円)	1口当たりの 純資産額 (分配付)(円)
第1計算期間末 (2015年6月15日)	5,024,247,423	5,024,247,423	1.0210	1.0210
第2計算期間末 (2016年6月15日)	7,014,458,420	7,014,458,420	1.0094	1.0094
第3計算期間末 (2017年6月15日)	6,392,913,758	6,392,913,758	1.0242	1.0242
第4計算期間末 (2018年6月15日)	5,164,988,357	5,164,988,357	1.0488	1.0488
第5計算期間末 (2019年6月17日)	4,540,416,024	4,540,416,024	1.0593	1.0593
第6計算期間末 (2020年6月15日)	3,890,809,919	3,890,809,919	1.0700	1.0700
第7計算期間末 (2021年6月15日)	3,710,174,856	3,710,174,856	1.1523	1.1523
第8計算期間末 (2022年6月15日)	3,744,116,886	3,744,116,886	1.1108	1.1108
第9計算期間末 (2023年6月15日)	3,550,429,229	3,550,429,229	1.1331	1.1331

2023年6月末日	3,593,718,509	-	1.1493	-
7月末日	3,506,674,765	-	1.1311	-
8月末日	3,444,490,902	-	1.1380	-
9月末日	3,368,944,530	-	1.1227	-
10月末日	3,186,901,681	-	1.1034	-
11月末日	3,191,207,641	-	1.1400	-
12月末日	3,169,654,105	-	1.1567	-
2024年1月末日	3,156,677,972	-	1.1655	-
2月末日	3,127,282,893	-	1.1815	-
3月末日	3,147,628,614	-	1.1954	-
4月末日	3,071,772,252	-	1.1779	-
5月末日	3,014,647,598	-	1.1827	-
第10計算期間末 (2024年6月17日)	3,044,488,145	3,044,488,145	1.1954	1.1954
6月末日	3,043,966,744	-	1.2002	-

## 【分配の推移】

	1口当たり分配金(円)
第1計算期間	0.0000
第2計算期間	0.0000
第3計算期間	0.0000
第4計算期間	0.0000
第5計算期間	0.0000
第6計算期間	0.0000
第7計算期間	0.0000
第8計算期間	0.0000
第9計算期間	0.0000
第10計算期間	0.0000

## 【収益率の推移】

	収益率(%)
第1計算期間	2.1
第2計算期間	1.1
第3計算期間	1.5
第4計算期間	2.4
第5計算期間	1.0
第6計算期間	1.0
第7計算期間	7.7
第8計算期間	3.6



第9計算期間	2.0
第10計算期間	5.5

## (4) 【設定及び解約の実績】

	設定数量(口)	解約数量(口)
第1計算期間	4,992,207,530	81,533,162
第2計算期間	3,748,895,015	1,720,674,500
第3計算期間	1,715,643,719	2,422,659,628
第4計算期間	889,355,630	2,206,701,243
第5計算期間	539,465,549	1,177,817,527
第6計算期間	614,944,954	1,264,863,166
第7計算期間	546,696,079	963,200,671
第8計算期間	803,622,083	652,862,137
第9計算期間	237,840,198	475,016,265
第10計算期間	178,088,975	764,612,493

(注) 当初設定数量は10,000,000口です。

(参考情報) 運用実績

## ● ラップ・コンシェルジュ(安定タイプ)

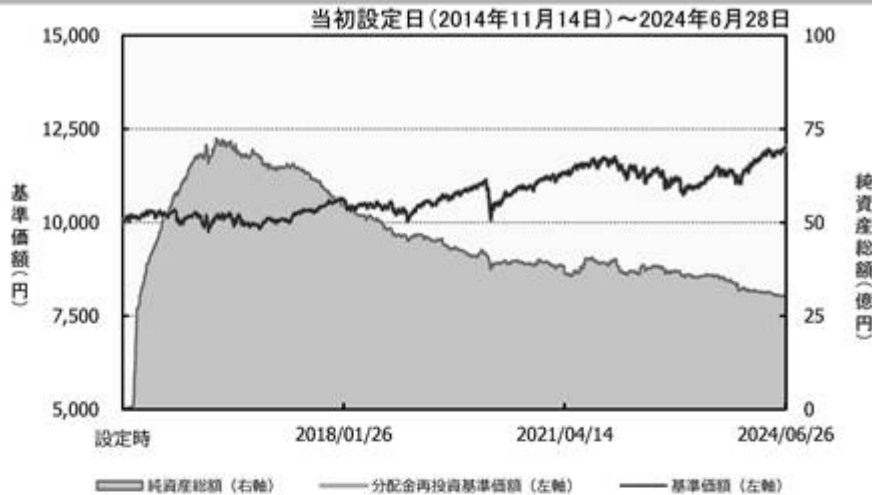
2024年6月28日現在

※過去の実績を示したものであり、将来の成果を示唆・保証するものではありません。

## 基準価額・純資産の推移

基準価額	12,002円
純資産総額	30億円

基準価額の騰落率	
期間	ファンド
1か月間	1.5%
3か月間	0.4%
6か月間	3.8%
1年間	4.4%
3年間	4.3%
5年間	13.0%
設定来	20.0%



※上記の「基準価額の騰落率」は、「分配金再投資基準価額」の騰落率です。

※「分配金再投資基準価額」は、分配金(税引前)を分配時にファンドへ再投資したものとみなして計算しています。※基準価額の計算において実質的な運用管理費用(信託報酬)は控除しています。

## 分配の推移(10,000口当たり、税引前)

直近1年間分配金合計額: 0円

設定来分配金合計額: 0円

決算期	第1期	第2期	第3期	第4期	第5期	第6期	第7期	第8期	第9期	第10期
	15年6月	16年6月	17年6月	18年6月	19年6月	20年6月	21年6月	22年6月	23年6月	24年6月
分配金	0円	0円	0円	0円	0円	0円	0円	0円	0円	0円

※分配金は、収益分配方針に基づいて委託会社が決定します。あらかじめ一定の額の分配をお約束するものではありません。分配金が支払われない場合もあります。

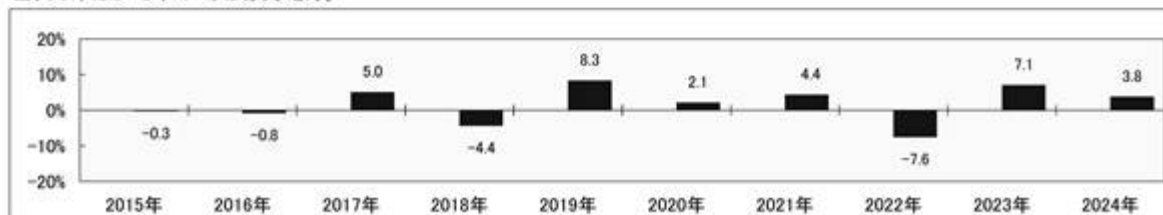
## 主要な資産の状況

※比率は、純資産総額に対するものです。

資産クラス別構成	ファンド数	比率	組入上位10ファンド	資産クラス	比率
国内債券	2	58.0%	ネオ・ジャパン債券ファンド	国内債券	38.2%
外国債券	3	20.1%	ネオ・ヘッジ付債券ファンド	国内債券	19.7%
国内株式	1	10.9%	ネオ・ジャパン株式ファンド	国内株式	10.9%
外国株式	2	10.1%	グローバル・コア債券ファンド	外国債券	8.5%
			ダイワ中長期世界債券ファンド	外国債券	7.6%
			ダイワ/GQGグローバル・エクイティ	外国株式	5.1%
			ダイワ/ウエリントン・デュラブル・カンパニーズ戦略ファンド	外国株式	5.0%
			ブランディワイン外国債券ファンド	外国債券	4.1%
コール・ローン、その他		0.9%			
合計	8	100.0%	合計		99.1%

## 年間収益率の推移

当ファンドにはベンチマークはありません。



・ファンドの「年間収益率」は、「分配金再投資基準価額」の騰落率です。  
・2024年は6月28日までの騰落率を表しています。

委託会社のホームページ等で運用状況が開示されている場合があります。

## 【ラップ・コンシェルジュ(ミドルタイプ)】

## (1) 【投資状況】(2024年6月28日現在)

## 投資状況

投資資産の種類	時価(円)	投資比率(%)
---------	-------	---------

投資信託受益証券	4,366,965,932	97.19
内 日本	4,082,398,796	90.85
内 ケイマン諸島	284,567,136	6.33
コール・ローン、その他の資産(負債控除後)	126,483,939	2.81
純資産総額	4,493,449,871	100.00

(注1) 投資比率は、ファンドの純資産総額に対する当該資産の時価の比率です。

(注2) 投資資産の内書きの時価および投資比率は、当該資産の地域別の内訳です。

## (2) 【投資資産】（2024年6月28日現在）

### 【投資有価証券の主要銘柄】

#### イ．主要銘柄の明細

	銘柄名	地域	種類	株数、口数 または 額面金額	簿価単価 簿価 (円)	評価単価 時価 (円)	投資 比率 (%)
1	ネオ・ジャパン債券ファンド	日本	投資信託 受益証券	1,025,311,024	1.0376 1,063,893,141	1.0287 1,054,737,450	23.47
2	ネオ・ジャパン株式ファンド	日本	投資信託 受益証券	315,539,227	2.9603 934,105,653	3.0119 950,372,597	21.15
3	ネオ・ヘッジ付債券ファンド	日本	投資信託 受益証券	912,349,029	0.9303 848,841,427	0.9269 845,656,314	18.82
4	ダイワ/ウエリントン・デュラブル・カンパ ニーズ戦略ファンド	日本	投資信託 受益証券	167,295,504	2.5212 421,785,424	2.6009 435,118,876	9.68
5	ダイワ/GQGグローバル・エクイティ	日本	投資信託 受益証券	143,559,480	2.9072 417,356,121	2.9890 429,099,285	9.55
6	GLOBAL CORE BOND FUND EX- JAPAN	ケイマン諸 島	投資信託 受益証券	18,462.8	15,144.77 279,614,890	15,413.00 284,567,136	6.33
7	ダイワ中長期世界債券ファンド	日本	投資信託 受益証券	185,159,356	1.2705 235,244,962	1.2931 239,429,563	5.33
8	ブランディワイン外国債券ファンド	日本	投資信託 受益証券	78,890,903	1.5948 125,815,213	1.6223 127,984,711	2.85

(注) 投資比率は、ファンドの純資産総額に対する当該銘柄の時価の比率です。

#### ロ．投資有価証券の種類別投資比率

投資有価証券の種類	投資比率
投資信託受益証券	97.19%
合計	97.19%

(注) 投資比率は、ファンドの純資産総額に対する当該有価証券の時価の比率です。

#### ハ．投資株式の業種別投資比率

該当事項はありません。

【投資不動産物件】

該当事項はありません。

【その他投資資産の主要なもの】

該当事項はありません。

(3) 【運用実績】

【純資産の推移】

	純資産総額 (分配落) (円)	純資産総額 (分配付) (円)	1口当たりの 純資産額 (分配落)(円)	1口当たりの 純資産額 (分配付)(円)
第1計算期間末 (2015年6月15日)	6,093,324,262	6,093,324,262	1.0496	1.0496
第2計算期間末 (2016年6月15日)	9,080,509,733	9,080,509,733	1.0059	1.0059
第3計算期間末 (2017年6月15日)	7,704,884,035	7,704,884,035	1.0530	1.0530
第4計算期間末 (2018年6月15日)	6,462,419,790	6,462,419,790	1.1078	1.1078
第5計算期間末 (2019年6月17日)	6,070,382,705	6,070,382,705	1.1043	1.1043
第6計算期間末 (2020年6月15日)	4,541,035,348	4,541,035,348	1.1186	1.1186
第7計算期間末 (2021年6月15日)	4,681,235,833	4,681,235,833	1.2678	1.2678
第8計算期間末 (2022年6月15日)	4,276,271,905	4,276,271,905	1.2487	1.2487
第9計算期間末 (2023年6月15日)	4,558,771,425	4,558,771,425	1.3148	1.3148
2023年6月末日	4,508,325,408	-	1.3337	-
7月末日	4,555,554,536	-	1.3140	-
8月末日	4,562,705,243	-	1.3343	-
9月末日	4,510,704,700	-	1.3191	-
10月末日	4,372,156,297	-	1.2902	-
11月末日	4,465,338,904	-	1.3416	-
12月末日	4,415,575,925	-	1.3600	-
2024年1月末日	4,419,651,695	-	1.3882	-

2月末日	4,486,970,954	-	1.4249	-
3月末日	4,492,010,682	-	1.4492	-
4月末日	4,410,551,234	-	1.4251	-
5月末日	4,454,582,322	-	1.4384	-
第10計算期間末 (2024年6月17日)	4,503,193,576	4,503,193,576	1.4530	1.4530
6月末日	4,493,449,871	-	1.4663	-

## 【分配の推移】

	1口当たり分配金(円)
第1計算期間	0.0000
第2計算期間	0.0000
第3計算期間	0.0000
第4計算期間	0.0000
第5計算期間	0.0000
第6計算期間	0.0000
第7計算期間	0.0000
第8計算期間	0.0000
第9計算期間	0.0000
第10計算期間	0.0000

## 【収益率の推移】

	収益率(%)
第1計算期間	5.0
第2計算期間	4.2
第3計算期間	4.7
第4計算期間	5.2
第5計算期間	0.3
第6計算期間	1.3
第7計算期間	13.3
第8計算期間	1.5
第9計算期間	5.3
第10計算期間	10.5

## (4) 【設定及び解約の実績】

	設定数量(口)	解約数量(口)
第1計算期間	6,091,512,378	296,138,446
第2計算期間	5,503,665,451	2,281,677,832

第3計算期間	1,437,378,510	3,147,446,475
第4計算期間	1,198,908,829	2,682,634,934
第5計算期間	1,060,533,872	1,397,139,844
第6計算期間	548,925,198	1,986,373,044
第7計算期間	777,005,863	1,144,021,056
第8計算期間	709,690,399	977,725,177
第9計算期間	640,711,735	597,902,024
第10計算期間	504,445,658	872,498,735

(注) 当初設定数量は10,000,000口です。

(参考情報) 運用実績

## ●ラップ・コンシェルジュ(ミドルタイプ)

2024年6月28日現在

※過去の実績を示したものであり、将来の成果を示唆・保証するものではありません。

## 基準価額・純資産の推移

基準価額	14,663円
純資産総額	44億円

基準価額の騰落率	
期間	ファンド
1か月間	1.9%
3か月間	1.2%
6か月間	7.8%
1年間	9.9%
3年間	15.7%
5年間	32.4%
設定来	46.6%



※上記の「基準価額の騰落率」は、「分配金再投資基準価額」の騰落率です。

※「分配金再投資基準価額」は、分配金(税引前)を分配時にファンドへ再投資したものとみなして計算しています。※基準価額の計算において実質的な運用管理費用(信託報酬)は控除しています。

## 分配の推移(10,000口当たり、税引前)

直近1年間分配金合計額: 0円 設定来分配金合計額: 0円

決算期	第1期	第2期	第3期	第4期	第5期	第6期	第7期	第8期	第9期	第10期
	15年6月	16年6月	17年6月	18年6月	19年6月	20年6月	21年6月	22年6月	23年6月	24年6月
分配金	0円	0円	0円	0円	0円	0円	0円	0円	0円	0円

※分配金は、収益分配方針に基づいて委託会社が決定します。あらかじめ一定の額の分配をお約束するものではありません。分配金が支払われない場合もあります。

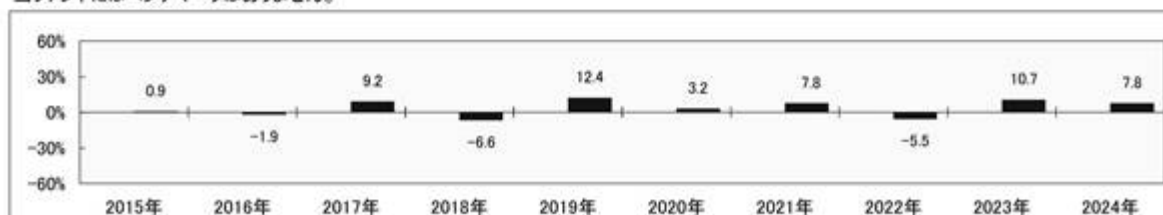
## 主要な資産の状況

※比率は、純資産総額に対するものです。

資産クラス別構成	ファンド数	比率	組入上位10ファンド	資産クラス	比率
国内債券	2	42.3%	ネオ・ジャパン債券ファンド	国内債券	23.5%
国内株式	1	21.2%	ネオ・ジャパン株式ファンド	国内株式	21.2%
外国株式	2	19.2%	ネオ・ヘッジ付債券ファンド	国内債券	18.8%
外国債券	3	14.5%	ダイワ/ウエリントン・デュラブル・カンパニーズ戦略ファンド	外国株式	9.7%
			ダイワ/GQGグローバル・エクイティ	外国株式	9.5%
			グローバル・コア債券ファンド	外国債券	6.3%
			ダイワ中長期世界債券ファンド	外国債券	5.3%
			ブランディワイン外国債券ファンド	外国債券	2.8%
コール・ローン、その他		2.8%			
合計	8	100.0%	合計		97.2%

## 年間収益率の推移

当ファンドにはベンチマークはありません。



・ファンドの「年間収益率」は、「分配金再投資基準価額」の騰落率です。  
・2024年は6月28日までの騰落率を表しています。

委託会社のホームページ等で運用状況が開示されている場合があります。

## 【ラップ・コンシェルジュ(成長タイプ)】

## (1) 【投資状況】(2024年6月28日現在)

## 投資状況

投資資産の種類	時価(円)	投資比率(%)
---------	-------	---------

投資信託受益証券	3,479,771,835	99.19
内 日本	3,327,423,732	94.85
内 ケイマン諸島	152,348,103	4.34
コール・ローン、その他の資産(負債控除後)	28,246,232	0.81
純資産総額	3,508,018,067	100.00

(注1) 投資比率は、ファンドの純資産総額に対する当該資産の時価の比率です。

(注2) 投資資産の内書きの時価および投資比率は、当該資産の地域別の内訳です。

## (2) 【投資資産】（2024年6月28日現在）

### 【投資有価証券の主要銘柄】

#### イ．主要銘柄の明細

	銘柄名	地域	種類	株数、口数 または 額面金額	簿価単価 簿価 (円)	評価単価 時価 (円)	投資 比率 (%)
1	ネオ・ジャパン株式ファンド	日本	投資信託 受益証券	363,010,546	2.9581 1,073,823,045	3.0119 1,093,351,463	31.17
2	ネオ・ヘッジ付債券ファンド	日本	投資信託 受益証券	734,962,237	0.9304 683,808,865	0.9269 681,236,497	19.42
3	ダイワ/GQGグローバル・エクイティ	日本	投資信託 受益証券	176,421,710	2.9072 512,893,196	2.9890 527,324,491	15.03
4	ダイワ/ウエリントン・デュラブル・カンパ ニーズ戦略ファンド	日本	投資信託 受益証券	200,410,383	2.5212 505,274,657	2.6009 521,247,365	14.86
5	ネオ・ジャパン債券ファンド	日本	投資信託 受益証券	296,374,747	1.0380 307,636,987	1.0287 304,880,702	8.69
6	GLOBAL CORE BOND FUND EX-JAPAN	ケイマン諸 島	投資信託 受益証券	9,884.39	15,135.00 149,600,243	15,413.00 152,348,103	4.34
7	ダイワ中長期世界債券ファンド	日本	投資信託 受益証券	100,767,132	1.2705 128,024,641	1.2931 130,301,978	3.71
8	ブランディワイン外国債券ファンド	日本	投資信託 受益証券	42,582,282	1.5948 67,910,223	1.6223 69,081,236	1.97

(注) 投資比率は、ファンドの純資産総額に対する当該銘柄の時価の比率です。

#### ロ．投資有価証券の種類別投資比率

投資有価証券の種類	投資比率
投資信託受益証券	99.19%
合計	99.19%

(注) 投資比率は、ファンドの純資産総額に対する当該有価証券の時価の比率です。

#### ハ．投資株式の業種別投資比率



該当事項はありません。

【投資不動産物件】

該当事項はありません。

【その他投資資産の主要なもの】

該当事項はありません。

(3) 【運用実績】

【純資産の推移】

	純資産総額 (分配落) (円)	純資産総額 (分配付) (円)	1口当たりの 純資産額 (分配落)(円)	1口当たりの 純資産額 (分配付)(円)
第1計算期間末 (2015年6月15日)	7,048,309,492	7,048,309,492	1.0684	1.0684
第2計算期間末 (2016年6月15日)	6,869,889,326	6,869,889,326	0.9875	0.9875
第3計算期間末 (2017年6月15日)	5,552,456,168	5,552,456,168	1.0655	1.0655
第4計算期間末 (2018年6月15日)	4,485,437,291	4,485,437,291	1.1508	1.1508
第5計算期間末 (2019年6月17日)	3,611,368,308	3,611,368,308	1.1318	1.1318
第6計算期間末 (2020年6月15日)	2,941,789,922	2,941,789,922	1.1481	1.1481
第7計算期間末 (2021年6月15日)	3,162,899,157	3,162,899,157	1.3698	1.3698
第8計算期間末 (2022年6月15日)	3,038,915,392	3,038,915,392	1.3797	1.3797
第9計算期間末 (2023年6月15日)	3,256,631,222	3,256,631,222	1.4953	1.4953
2023年6月末日	3,243,027,515	-	1.5169	-
7月末日	3,130,710,321	-	1.4961	-
8月末日	3,233,442,729	-	1.5335	-
9月末日	3,240,722,478	-	1.5190	-
10月末日	3,145,244,353	-	1.4787	-
11月末日	3,267,889,284	-	1.5473	-
12月末日	3,290,425,742	-	1.5673	-
2024年1月末日	3,300,812,884	-	1.6210	-

2月末日	3,483,741,429	-	1.6841	-
3月末日	3,562,213,070	-	1.7215	-
4月末日	3,449,216,258	-	1.6897	-
5月末日	3,434,643,552	-	1.7145	-
第10計算期間末 (2024年6月17日)	3,458,090,477	3,458,090,477	1.7307	1.7307
6月末日	3,508,018,067	-	1.7556	-

## 【分配の推移】

	1口当たり分配金(円)
第1計算期間	0.0000
第2計算期間	0.0000
第3計算期間	0.0000
第4計算期間	0.0000
第5計算期間	0.0000
第6計算期間	0.0000
第7計算期間	0.0000
第8計算期間	0.0000
第9計算期間	0.0000
第10計算期間	0.0000

## 【収益率の推移】

	収益率(%)
第1計算期間	6.8
第2計算期間	7.6
第3計算期間	7.9
第4計算期間	8.0
第5計算期間	1.7
第6計算期間	1.4
第7計算期間	19.3
第8計算期間	0.7
第9計算期間	8.4
第10計算期間	15.7

## (4) 【設定及び解約の実績】

	設定数量(口)	解約数量(口)
第1計算期間	6,962,965,947	375,831,462
第2計算期間	3,267,426,905	2,907,549,102

第3計算期間	726,426,632	2,472,366,887
第4計算期間	957,858,770	2,271,389,681
第5計算期間	458,394,751	1,165,246,286
第6計算期間	379,196,809	1,007,620,175
第7計算期間	554,008,914	807,179,368
第8計算期間	607,172,081	713,656,567
第9計算期間	464,308,224	488,971,824
第10計算期間	427,989,571	607,829,836

(注) 当初設定数量は10,000,000口です。

(参考情報) 運用実績

## ● ラップ・コンシェルジュ(成長タイプ)

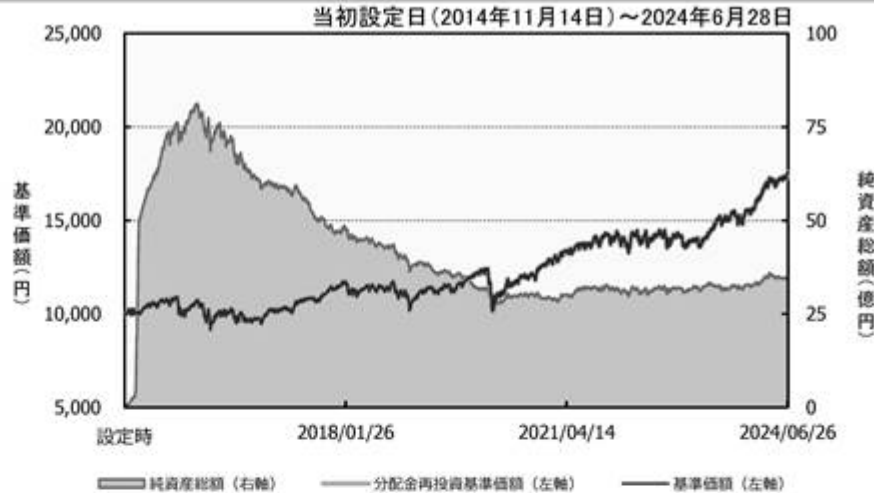
2024年6月28日現在

※過去の実績を示したものであり、将来の成果を示唆・保証するものではありません。

## 基準価額・純資産の推移

基準価額	17,556円
純資産総額	35億円

基準価額の騰落率	
期間	ファンド
1カ月間	2.4%
3カ月間	2.0%
6カ月間	12.0%
1年間	15.7%
3年間	28.0%
5年間	54.7%
設定来	75.6%



※上記の「基準価額の騰落率」は、「分配金再投資基準価額」の騰落率です。  
 ※「分配金再投資基準価額」は、分配金(税引前)を分配時にファンドへ再投資したものとみなして計算しています。  
 ※基準価額の計算において実質的な運用管理費用(信託報酬)は控除しています。

## 分配の推移(10,000口当たり、税引前)

直近1年間分配金合計額: 0円 設定来分配金合計額: 0円

決算期	第1期	第2期	第3期	第4期	第5期	第6期	第7期	第8期	第9期	第10期
	15年6月	16年6月	17年6月	18年6月	19年6月	20年6月	21年6月	22年6月	23年6月	24年6月
分配金	0円	0円	0円	0円	0円	0円	0円	0円	0円	0円

※分配金は、収益分配方針に基づいて委託会社が決定します。あらかじめ一定の額の分配をお約束するものではありません。分配金が支払われない場合もあります。

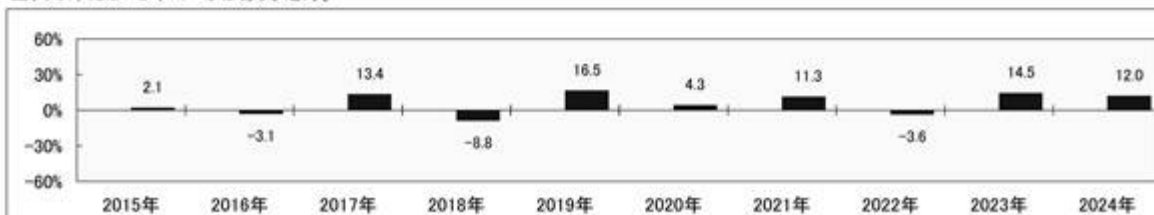
## 主要な資産の状況

※比率は、純資産総額に対するものです。

資産クラス別構成	ファンド数	比率	組入上位10ファンド	資産クラス	比率
国内株式	1	31.2%	ネオ・ジャパン株式ファンド	国内株式	31.2%
外国株式	2	29.9%	ネオ・ヘッジ付債券ファンド	国内債券	19.4%
国内債券	2	28.1%	ダイワ/GQGグローバル・エクイティ	外国株式	15.0%
外国債券	3	10.0%	ダイワ/ウエリントン・デュラブル・カンパニーズ戦略ファンド	外国株式	14.9%
			ネオ・ジャパン債券ファンド	国内債券	8.7%
			グローバル・コア債券ファンド	外国債券	4.3%
			ダイワ中長期世界債券ファンド	外国債券	3.7%
			ブランディワイン外国債券ファンド	外国債券	2.0%
コール・ローン、その他		0.8%			
合計	8	100.0%	合計		99.2%

## 年間収益率の推移

当ファンドにはベンチマークはありません。



・ファンドの「年間収益率」は、「分配金再投資基準価額」の騰落率です。  
 ・2024年は6月28日までの騰落率を表しています。

委託会社のホームページ等で運用状況が開示されている場合があります。

## (参考情報) ファンドの総経費率

	総経費率 (①+②)	運用管理費用の比率 ①	その他費用の比率 ②
ラップ・コンシェルジュ(安定タイプ)	1.63%	1.08%	0.55%
ラップ・コンシェルジュ(ミドルタイプ)	1.85%	1.19%	0.67%
ラップ・コンシェルジュ(成長タイプ)	2.08%	1.30%	0.78%

※対象期間は2023年6月16日～2024年6月17日です。

※対象期間中の運用・管理にかかった費用の総額（原則として、募集手数料、売買委託手数料および有価証券取引税を含みません。）を、期中の平均受益権口数に期中の平均基準価額（1口当り）を乗じた数で除した値（年率）です。

※その他費用には、投資先ファンドにかかる費用が含まれています。

※ラップ・コンシェルジュ(安定タイプ)の費用には、GLOBAL CORE BOND F EX-JP（受取配当金、受取利息に係る源泉徴収税）が含まれていません。

※ラップ・コンシェルジュ(ミドルタイプ)の費用には、GLOBAL CORE BOND F EX-JP（受取配当金、受取利息に係る源泉徴収税）が含まれていません。

※ラップ・コンシェルジュ(成長タイプ)の費用には、GLOBAL CORE BOND F EX-JP（受取配当金、受取利息に係る源泉徴収税）が含まれていません。

上記以外のファンドについて、投資先ファンドにおいて含まれていない費用は認識していません。

※投資先ファンドの費用について、計上された期間が異なる場合があります。

※これらの値はあくまでも参考であり、実際に発生した費用の比率と異なります。

※詳細につきましては、対象期間の運用報告書（全体版）をご覧ください。

## 第2【管理及び運営】

### 1【申込（販売）手続等】

受益権の取得申込者は、販売会社において取引口座を開設のうえ、取得の申込みを行なうものとします。なお、販売会社によっては「安定タイプ」、「ミドルタイプ」、「成長タイプ」の取扱いファンドが異なる場合があります。くわしくは販売会社にお問い合わせ下さい。

当ファンドには、収益分配金を税金を差引いた後無手数料で自動的に再投資する「分配金再投資コース」と、収益の分配が行なわれるごとに収益分配金を受益者に支払う「分配金支払いコース」があります。

「分配金再投資コース」を利用する場合、取得申込者は、販売会社と別に定める積立投資約款にしたがい契約（以下「別に定める契約」といいます。）を締結します。

販売会社は、受益権の取得申込者に対し、最低単位を1円単位または1口単位として販売会社が定める単位をもって、取得の申込みに応じることができます。

ただし、販売会社は、ニューヨークの銀行またはロンドンの銀行のいずれかの休業日と同じ日付の日を取得申込受付日とする受益権の取得申込みの受け付けを行ないません。

お買付価額（1万口当たり）は、お買付申込受付日の翌々営業日の基準価額です。

お買付時の申込手数料については、販売会社が別に定めるものとします。申込手数料には、消費税等が課されます。なお、「分配金再投資コース」の収益分配金の再投資の際には、申込手数料はかかりません。

（2024年11月4日まで）

委託会社の各営業日の午後3時までには受付けた取得の申込み（当該申込みにかかる販売会社所定の事務手続きが完了したものを）、当日の受付分として取扱います。この時刻を過ぎて行なわれる申込みは、翌営業日の取扱いとなります。

（2024年11月5日以降）

原則として、委託会社の各営業日の午後3時30分までに受付けた取得の申込み（当該申込みにかかる販売会社所定の事務手続きが完了したものを）、当日の受付分として取扱います。この時刻を過ぎて行なわれる申込みは、翌営業日の取扱いとなります。なお、販売会社によっては異なる場合がありますので、くわしくは販売会社にお問い合わせ下さい。

金融商品取引所等における取引の停止、外国為替取引の停止その他やむを得ない事情（投資対象国における非常事態（金融危機、デフォルト、重大な政策変更および規制の導入、自然災害、クーデター、重大な政治体制の変更、戦争等）による市場の閉鎖または流動性の極端な減少ならびに資金の受渡しに関する障害等）が発生し、委託会社が追加設定を制限する措置をとった場合には、販売会社は、取得申込みの受け付けを中止することができるほか、すでに受付けた取得申込みを取消することができるものとします。

取得申込者は販売会社に、取得申込みと同時にまたはあらかじめ、自己のために開設された当ファンドの受益権の振替を行なうための振替機関等の口座を示すものとし、当該口座に当該取得申込者にかかる口数の増加の記載または記録が行なわれます。なお、販売会社は、当該取得申込みの代金の支払いと引換えに、当該口座に当該取得申込者にかかる口数の増加の記載または記録を行なうことができます。委託会社は、追加信託により分割された受益権について、振替機関等の振替口座簿への新たな記載または記録をするため社振法に定める事項の振替機関への通知を行なうものとします。振替機関等は、委託会社から振替

機関への通知があった場合、社振法の規定にしたがい、その備える振替口座簿への新たな記載または記録を行いません。受託会社は、追加信託により生じた受益権については追加信託のつど、振替機関の定める方法により、振替機関へ当該受益権にかかる信託を設定した旨の通知を行いません。

## 2【換金（解約）手続等】

（2024年11月4日まで）

委託会社の各営業日の午後3時までに受付けた換金の申込み（当該申込みにかかる販売会社所定の事務手続きが完了したものを）、当日の受付分として取扱います。この時刻を過ぎて行なわれる申込みは、翌営業日の取扱いとなります。

（2024年11月5日以降）

原則として、委託会社の各営業日の午後3時30分までに受付けた換金の申込み（当該申込みにかかる販売会社所定の事務手続きが完了したものを）、当日の受付分として取扱います。この時刻を過ぎて行なわれる申込みは、翌営業日の取扱いとなります。なお、販売会社によっては異なる場合がありますので、くわしくは販売会社にお問合わせ下さい。

なお、信託財産の資金管理を円滑に行なうために大口の解約請求には制限があります。

<一部解約>

受益者は、自己に帰属する受益権について、最低単位を1口単位として販売会社が定める単位をもって、委託会社に一部解約の実行を請求することができます。

ただし、販売会社は、ニューヨークの銀行またはロンドンの銀行のいずれかの休業日と同じ日付の日を一部解約請求受付日とする一部解約の実行の請求の受け付けを行いません。

受益者が一部解約の実行の請求をするときは、販売会社に対し、振替受益権をもって行なうものとします。

解約価額は、一部解約の実行の請求受付日の翌々営業日の基準価額とします。

解約価額は、原則として、委託会社の各営業日に計算されます。

解約価額（基準価額）は、販売会社または下記にお問合わせ下さい。

大和アセットマネジメント株式会社

電話番号（コールセンター） 0120-106212（営業日の9:00～17:00）

ホームページ <https://www.daiwa-am.co.jp/>

委託会社は、金融商品取引所等における取引の停止、外国為替取引の停止その他やむを得ない事情（投資対象国における非常事態（金融危機、デフォルト、重大な政策変更および規制の導入、自然災害、クーデター、重大な政治体制の変更、戦争等）による市場の閉鎖または流動性の極端な減少ならびに資金の受渡しに関する障害等）が発生した場合には、一部解約請求の受け付けを中止することができます。

一部解約請求の受け付けが中止された場合には、受益者は当該受付中止以前に行なった当日の一部解約の実行の請求を撤回することができます。ただし、受益者がその一部解約の実行の請求を撤回しない場合には、当該振替受益権の解約価額は、当該受付中止を解除した後の最初の基準価額の計算日に一部解約の実行の請求を受付けたものとして、当該計算日の翌々営業日の基準価額とします。

一部解約金は、販売会社の営業所等において、原則として一部解約の実行の請求受付日から起算して6営業日目から受益者に支払います。

受託会社は、一部解約金について、受益者への支払開始日までに、その全額を委託会社の指定する預金口座等に払込みます。受託会社は、委託会社の指定する預金口座等に一部解約金を払込んだ後は、受益者に対する支払いにつき、その責に任じません。

一部解約の実行の請求を行なう受益者は、その口座が開設されている振替機関等に対して当該受益者の請求にかかる信託契約の一部解約を委託会社が行なうのと引換えに、当該一部解約にかかる受益権の口数と同口数の抹消の申請を行なうものとし、社振法の規定にしたがい当該振替機関等の口座において当該口数の減少の記載または記録が行なわれます。

### 3【資産管理等の概要】

#### (1)【資産の評価】

基準価額とは、信託財産の純資産総額を計算日における受益権口数で除した1万口当たりの価額をいいます。

純資産総額とは、信託財産に属する資産を法令および一般社団法人投資信託協会規則にしたがって時価(注)により評価して得た信託財産の資産総額から負債総額を控除した金額をいいます。

##### (注) 主要な投資対象資産の評価方法の概要

- ・投資信託証券：原則として、計算日の前営業日(外国籍投資信託については原則として計算時において知り得る直近の日)の基準価額で評価します。

なお、外貨建資産(外国通貨表示の有価証券(以下「外貨建有価証券」といいます。))、預金その他の資産をいいます。以下同じ。)の円換算については、原則として、わが国における計算日の対顧客電信売買相場の仲値によって計算します。また、予約為替の評価は、原則として、わが国における計算日の対顧客先物売買相場の仲値によるものとします。

基準価額は、原則として、委託会社の各営業日に計算されます。

基準価額は、販売会社または下記にお問合わせ下さい。

大和アセットマネジメント株式会社

電話番号(コールセンター) 0120-106212(営業日の9:00~17:00)

ホームページ <https://www.daiwa-am.co.jp/>

#### (2)【保管】

該当事項はありません。

#### (3)【信託期間】

無期限とします。ただし、(5)により信託契約を解約し、信託を終了させることがあります。

#### (4)【計算期間】

毎年6月16日から翌年6月15日までとします。ただし、第1計算期間は、2014年11月14日から2015年6月15日までとします。

上記にかかわらず、上記により各計算期間終了日に該当する日(以下「該当日」といいます。)が休業日の場合には、各計算期間終了日は該当日の翌営業日とし、その翌日から次の計算期間が開始されるものとします。

#### (5)【その他】



## 信託の終了

1. 委託会社は、受益権の口数が30億口を下ることとなった場合もしくは信託契約を解約することが受益者のため有利であると認めるときまたはやむを得ない事情が発生したときは、受託会社と合意のうえ、信託契約を解約し、信託を終了させることができます。この場合において、委託会社は、あらかじめ、解約しようとする旨を監督官庁に届出ます。
2. 委託会社は、前1.の事項について、書面による決議（以下「書面決議」といいます。）を行ないます。この場合において、あらかじめ、書面決議の日ならびに信託契約の解約の理由などの事項を定め、当該決議の日の2週間前までに、信託契約にかかる知れている受益者に対し、書面をもってこれらの事項を記載した書面決議の通知を発送します。
3. 前2.の書面決議において、受益者（委託会社および当ファンドの信託財産に当ファンドの受益権が属するときの当該受益権にかかる受益者としての受託会社を除きます。以下本3.において同じ。）は受益権の口数に応じて、議決権を有し、これを行使することができます。なお、信託契約にかかる知れている受益者が議決権を行使しないときは、当該知れている受益者は書面決議について賛成するものとみなします。
4. 前2.の書面決議は議決権を行使することができる受益者の議決権の3分の2以上にあたる多数をもって行ないます。
5. 前2.から前4.までの規定は、委託会社が信託契約の解約について提案をした場合において、当該提案につき、信託契約にかかるすべての受益者が書面または電磁的記録により同意の意思表示をしたときには適用しません。また、信託財産の状態に照らし、真にやむを得ない事情が生じている場合であって、前2.から前4.までの手続きを行なうことが困難な場合も同じとします。
6. 委託会社は、監督官庁より信託契約の解約の命令を受けたときは、その命令にしたがい、信託契約を解約し信託を終了させます。
7. 委託会社が監督官庁より登録の取消しを受けたとき、解散したときまたは業務を廃止したときは、委託会社は、信託契約を解約し、信託を終了させます。ただし、監督官庁が信託契約に関する委託会社の業務を他の投資信託委託会社に引継ぐことを命じたときは、の書面決議で否決された場合を除き、当該投資信託委託会社と受託会社との間において存続します。
8. 受託会社が辞任した場合、または裁判所が受託会社を解任した場合において、委託会社が新受託会社を選任できないときは、委託会社は信託契約を解約し、信託を終了させます。

## 信託約款の変更等

1. 委託会社は、受益者の利益のため必要と認めるときまたはやむを得ない事情が発生したときは、受託会社と合意のうえ、信託約款を変更することまたは当ファンドと他のファンドとの併合（投資信託及び投資法人に関する法律第16条第2号に規定する「委託者指図型投資信託の併合」をいいます。以下同じ。）を行なうことができるものとし、あらかじめ、変更または併合しようとする旨およびその内容を監督官庁に届出ます。なお、信託約款は本の1.から7.までに定める以外の方法によって変更することができないものとします。
2. 委託会社は、前1.の事項（前1.の変更事項にあつては、その内容が重大なものに該当する場合に限り、前1.の併合事項にあつては、その併合が受益者の利益に及ぼす影響が軽微なものに該当する場合を除きます。以下「重大な信託約款の変更等」といいます。）について、書面決議を行ないます。この場合において、あらかじめ、書面決議の日ならびに重大な信託約款の変更等の内容およびその理由などの事項を定め、当該決議の日の2週間前までに、信託約款にかかる知れている受益者に対し、書面をもってこれらの事項を記載した書面決議の通知を発送します。

3. 前2. の書面決議において、受益者(委託会社および当ファンドの信託財産に当ファンドの受益権が属するときの当該受益権にかかる受益者としての受託会社を除きます。以下本3. において同じ。)は受益権の口数に応じて、議決権を有し、これを行行使することができます。なお、信託約款にかかる知れている受益者が議決権を行行使しないときは、当該知れている受益者は書面決議について賛成するものとみなします。
4. 前2. の書面決議は議決権を行行使することができる受益者の議決権の3分の2以上にあたる多数をもって行ないます。
5. 書面決議の効力は、当ファンドのすべての受益者に対してその効力を生じます。
6. 前2. から前5. までの規定は、委託会社が重大な信託約款の変更等について提案をした場合において、当該提案につき、信託約款にかかるすべての受益者が書面または電磁的記録により同意の意思表示をしたときには適用しません。
7. 前1. から前6. までの規定にかかわらず、当ファンドにおいて併合の書面決議が可決された場合にあっても、当該併合にかかる一または複数の他のファンドにおいて当該併合の書面決議が否決された場合は、当該他のファンドとの併合を行なうことはできません。
8. 委託会社は、監督官庁の命令に基づいて信託約款を変更しようとするときは、前1. から前7. までの規定にしたがいます。

#### 反対受益者の受益権買取請求の不適用

当ファンドは、投資信託及び投資法人に関する法律第18条第1項に定める反対受益者による受益権買取請求の規定の適用を受けません。

#### 運用報告書

1. 委託会社は、運用経過のほか信託財産の内容、有価証券売買状況、費用明細などのうち重要な事項を記載した交付運用報告書(投資信託及び投資法人に関する法律第14条第4項に定める運用報告書)を計算期間の末日および償還時に作成し、信託財産にかかる知れている受益者に対して交付します。また、電子交付を選択された場合には、所定の方法により交付します。
2. 委託会社は、運用報告書(全体版)(投資信託及び投資法人に関する法律第14条第1項に定める運用報告書)を作成し、委託会社のホームページに掲載します。
  - ・委託会社のホームページ  
アドレス <https://www.daiwa-am.co.jp/>
3. 前2. の規定にかかわらず、受益者から運用報告書(全体版)の交付の請求があった場合には、これを交付します。

#### 公告

1. 委託会社が受益者に対してする公告は、電子公告の方法により行ない、次のアドレスに掲載します。  
<https://www.daiwa-am.co.jp/>
2. 前1. の電子公告による公告をすることができない事故その他やむを得ない事由が生じた場合の公告は、日本経済新聞に掲載します。

#### 関係法人との契約の更改

委託会社と販売会社との間で締結される受益権の募集・販売の取扱い等に関する契約は、期間満了の1か月(または3か月)前までに、委託会社および販売会社いずれからも何ら意思の表示のないときは、自動的に1年間更新されるものとし、自動延長後の取扱いについてもこれと同様とします。

#### 4【受益者の権利等】

信託契約締結当初および追加信託当初の受益者は、委託会社の指定する受益権取得申込者とし、分割された受益権は、その取得申込口数に応じて、取得申込者に帰属します。

受益者の有する主な権利の内容、その行使の方法等は、次のとおりです。

##### < 収益分配金および償還金にかかる請求権 >

受益者は、収益分配金（分配金額は、委託会社が決定します。）および償還金（信託終了時における信託財産の純資産総額を受益権口数で除した額をいいます。以下同じ。）を持分に応じて請求する権利を有します。

収益分配金は、決算日において振替機関等の振替口座簿に記載または記録されている受益者(当該収益分配金にかかる決算日以前において一部解約が行なわれた受益権にかかる受益者を除きます。また、当該収益分配金にかかる計算期間の末日以前に設定された受益権で取得申込代金支払前のため販売会社の名義で記載または記録されている受益権については原則として取得申込者とします。)に、原則として決算日から起算して5営業日までに支払います。

上記にかかわらず、別に定める契約に基づいて収益分配金を再投資する受益者については、原則として毎計算期間終了日の翌営業日に収益分配金が再投資されます。再投資により増加した受益権は、振替口座簿に記載または記録されます。

償還金は、信託終了日において振替機関等の振替口座簿に記載または記録されている受益者(信託終了日以前において一部解約が行なわれた受益権にかかる受益者を除きます。また、当該信託終了日以前に設定された受益権で取得申込代金支払前のため販売会社の名義で記載または記録されている受益権については原則として取得申込者とします。)に、原則として信託終了日から起算して5営業日までに支払います。

収益分配金および償還金の支払いは、販売会社の営業所等において行なうものとします。

受益者が、収益分配金については支払開始日から5年間その支払いを請求しないときならびに信託終了による償還金については支払開始日から10年間その支払いを請求しないときは、その権利を失い、受託会社から交付を受けた金銭は、委託会社に帰属します。

##### < 換金請求権 >

受益者は、保有する受益権を換金する権利を有します。権利行使の方法等については、「2 換金（解約）手続等」をご参照下さい。

### 第3 【ファンドの経理状況】

#### 【ラップ・コンシェルジュ（安定タイプ）】

(1) 当ファンドの財務諸表は、「財務諸表等の用語、様式及び作成方法に関する規則」（昭和38年大蔵省令第59号）並びに同規則第2条の2の規定により、「投資信託財産の計算に関する規則」（平成12年総理府令第133号）に基づいて作成しております。

なお、財務諸表に記載している金額は、円単位で表示しております。

(2) 当ファンドは、金融商品取引法第193条の2第1項の規定に基づき、第10期計算期間(2023年6月16日から2024年6月17日まで)の財務諸表について、有限責任 あずさ監査法人により監査を受けております。

## 1【財務諸表】

ラップ・コンシェルジュ（安定タイプ）

## (1)【貸借対照表】

（単位：円）

	第9期 2023年6月15日現在	第10期 2024年6月17日現在
<b>資産の部</b>		
流動資産		
コール・ローン	89,202,730	32,979,404
投資信託受益証券	3,511,220,036	3,024,966,653
未収入金	9,000,000	4,000,000
流動資産合計	3,609,422,766	3,061,946,057
資産合計	3,609,422,766	3,061,946,057
<b>負債の部</b>		
流動負債		
未払解約金	39,637,368	358,285
未払受託者報酬	587,995	519,433
未払委託者報酬	18,621,251	16,450,419
その他未払費用	146,923	129,775
流動負債合計	58,993,537	17,457,912
負債合計	58,993,537	17,457,912
<b>純資産の部</b>		
元本等		
元本	1 3,133,342,458	1 2,546,818,940
剰余金		
期末剰余金又は期末欠損金（ ）	417,086,771	497,669,205
（分配準備積立金）	253,330,965	313,312,779
元本等合計	3,550,429,229	3,044,488,145
純資産合計	3,550,429,229	3,044,488,145
負債純資産合計	3,609,422,766	3,061,946,057

## (2) 【損益及び剰余金計算書】

(単位：円)

	第9期		第10期	
	自	2022年6月16日 至 2023年6月15日	自	2023年6月16日 至 2024年6月17日
<b>営業収益</b>				
受取利息		23		7,807
有価証券売買等損益		109,289,163		202,746,617
営業収益合計		109,289,186		202,754,424
<b>営業費用</b>				
支払利息		16,838		8,149
受託者報酬		1,207,321		1,077,879
委託者報酬		38,234,686		34,135,931
その他費用		301,672		269,307
営業費用合計		39,760,517		35,491,266
営業利益又は営業損失（ ）		69,528,669		167,263,158
経常利益又は経常損失（ ）		69,528,669		167,263,158
当期純利益又は当期純損失（ ）		69,528,669		167,263,158
一部解約に伴う当期純利益金額の分配額又は一部解約に伴う当期純損失金額の分配額（ ）		410,453		10,240,676
期首剰余金又は期首欠損金（ ）		373,598,361		417,086,771
剰余金増加額又は欠損金減少額		27,170,954		25,364,251
当期追加信託に伴う剰余金増加額又は欠損金減少額		27,170,954		25,364,251
剰余金減少額又は欠損金増加額		52,800,760		101,804,299
当期一部解約に伴う剰余金減少額又は欠損金増加額		52,800,760		101,804,299
分配金		1 -		1 -
期末剰余金又は期末欠損金（ ）		417,086,771		497,669,205

## (3) 【注記表】

(重要な会計方針に係る事項に関する注記)

区分	第10期 自2023年6月16日 至2024年6月17日	
	1. 有価証券の評価基準及び評価方法	投資信託受益証券  移動平均法に基づき、原則として時価で評価しております。 時価評価にあたっては、市場価格のない有価証券については投資信託受益証券の基準価額に基づいて評価しております。また、市場価格のある有価証券については、金融商品市場及び外国金融商品市場又は店頭市場における最終相場（最終相場のないものについては、それに準ずる価額）、又は金融商品取引業者等から提示される気配相場に基づいて評価しております。 なお、適正な評価額を入手できなかった場合又は入手した評価額が時価と認定できない事由が認められた場合は、委託会社が忠実義務に基づいて合理的な事由をもって時価と認めた価額又は受託会社と協議のうえ両者が合理的な事由をもって時価と認めた価額で評価しております。
2. その他財務諸表作成のための基本となる重要な事項	計算期間末日  2024年6月15日及びその翌日が休日のため、当計算期間末日を2024年6月17日としております。このため、当計算期間は368日となっております。	

(貸借対照表に関する注記)

区分	第9期 2023年6月15日現在	第10期 2024年6月17日現在
	1. 1 期首元本額	3,370,518,525円
期中追加設定元本額	237,840,198円	178,088,975円
期中一部解約元本額	475,016,265円	764,612,493円
2. 計算期間末日における受益権の総数	3,133,342,458口	2,546,818,940口

(損益及び剰余金計算書に関する注記)

区分	第9期 自2022年6月16日 至2023年6月15日	第10期 自2023年6月16日 至2024年6月17日

1 分配金の計算過程	<p>計算期間末における解約に伴う当期純利益金額分配後の配当等収益から費用を控除した額(0円)、解約に伴う当期純利益金額分配後の有価証券売買等損益から費用を控除し、繰越欠損金を補填した額(0円)、投資信託約款に規定される収益調整金(212,537,396円)及び分配準備積立金(253,330,965円)より分配対象額は465,868,361円(1万口当たり1,486.81円)であり、分配を行っておりません。</p>	<p>計算期間末における解約に伴う当期純利益金額分配後の配当等収益から費用を控除した額(1,033円)、解約に伴う当期純利益金額分配後の有価証券売買等損益から費用を控除し、繰越欠損金を補填した額(119,748,839円)、投資信託約款に規定される収益調整金(184,356,426円)及び分配準備積立金(193,562,907円)より分配対象額は497,669,205円(1万口当たり1,954.08円)であり、分配を行っておりません。</p>
------------	---	---

## (金融商品に関する注記)

## 金融商品の状況に関する事項

区分	第10期 自2023年6月16日 至2024年6月17日
1. 金融商品に対する取組方針	<p>当ファンドは、「投資信託及び投資法人に関する法律」第2条第4項に定める証券投資信託であり、投資信託約款に規定する「運用の基本方針」に従っております。</p>
2. 金融商品の内容及びリスク	<p>当ファンドが保有する金融商品の種類は、有価証券、金銭債権及び金銭債務等であり、その詳細を附属明細表に記載しております。なお、当ファンドは、投資信託受益証券を通じて有価証券、デリバティブ取引に投資しております。</p> <p>これらの金融商品は、価格変動リスク等の市場リスク、信用リスクおよび流動性リスクに晒されております。</p>
3. 金融商品に係るリスク管理体制	<p>複数の部署と会議体が連携する組織的な体制によりリスク管理を行っております。信託財産全体としてのリスク管理を金融商品、リスクの種類毎に行っております。</p>
4. 金融商品の時価等に関する事項についての補足説明	<p>金融商品の時価の算定においては、一定の前提条件等を採用しているため、異なる前提条件等に拠った場合、当該価額が異なることもあります。</p>

## 金融商品の時価等に関する事項



区分	第10期
	2024年6月17日現在
1. 金融商品の時価及び貸借対照表計上額との差額	金融商品はすべて時価で計上されているため、貸借対照表計上額と時価との差額はありません。
2. 金融商品の時価の算定方法	(1)有価証券 重要な会計方針に係る事項に関する注記に記載しております。  (2)コール・ローン等の金銭債権及び金銭債務等 これらは短期間で決済されるため、時価は帳簿価額にほぼ等しいことから、当該帳簿価額を時価としております。

## (有価証券に関する注記)

## 売買目的有価証券

種類	第9期	第10期
	2023年6月15日現在	2024年6月17日現在
	当計算期間の損益に含まれた評価差額（円）	当計算期間の損益に含まれた評価差額（円）
投資信託受益証券	72,652,090	161,387,849
合計	72,652,090	161,387,849

## (デリバティブ取引に関する注記)

## ヘッジ会計が適用されていないデリバティブ取引

第9期	第10期
2023年6月15日現在	2024年6月17日現在
該当事項はありません。	該当事項はありません。

## (関連当事者との取引に関する注記)

第10期
自2023年6月16日
至2024年6月17日
市場価格その他当該取引に係る価格を勘案して、一般の取引条件と異なる関連当事者との取引は行なわれていないため、該当事項はありません。

## (1口当たり情報)

	第9期	第10期
	2023年6月15日現在	2024年6月17日現在
1口当たり純資産額	1.1331円	1.1954円
(1万口当たり純資産額)	(11,331円)	(11,954円)

## (4) 【附属明細表】

## 第1 有価証券明細表

## (1) 株式

該当事項はありません。

## (2) 株式以外の有価証券

種類	通貨	銘柄	券面総額	評価額	備考
投資信託 受益証券	日本円	ネオ・ジャパン株式ファンド ( FOFs用 ) ( 適格機関投資家 専用 )	109,996,166	325,390,658	
		ネオ・ヘッジ付債券ファンド ( FOFs用 ) ( 適格機関投資家 専用 )	651,643,834	606,289,423	
		ネオ・ジャパン債券ファンド ( FOFs用 ) ( 適格機関投資家 専用 )	1,130,817,879	1,173,788,958	
		ダイワ/ウエリントン・デュ ラブル・カンパニーズ戦略 ファンド ( FOFs用 ) ( 適格機 関投資家専用 )	58,751,123	148,123,331	
		ダイワ/GQGグローバル・エク イティ ( FOFs用 ) ( 適格機関 投資家専用 )	54,347,679	157,999,572	
		ダイワ中長期世界債券ファン ド ( FOFs用 ) ( 適格機関投資 家専用 )	180,469,518	229,286,522	
		ブランディワイン外国債券 ファンド ( F O F s 用 ) ( 適 格機関投資家専用 )	76,642,262	122,229,079	
		日本円 小計			2,763,107,543
	国外・円	GLOBAL CORE BOND FUND EX- JAPAN	17,301,560	261,859,110.600	
	国外・円 小計			261,859,110.600 (261,859,110)	
投資信託受益証券 合計			3,024,966,653 [261,859,110]		
合計			3,024,966,653 [261,859,110]		

投資信託受益証券における券面総額欄の数値は、証券数を表示しております。

## 第2 信用取引契約残高明細表

該当事項はありません。

## 第3 デリバティブ取引及び為替予約取引の契約額等及び時価の状況表

該当事項はありません。

### 【ラップ・コンシェルジュ（ミドルタイプ）】

(1) 当ファンドの財務諸表は、「財務諸表等の用語、様式及び作成方法に関する規則」（昭和38年大蔵省令第59号）並びに同規則第2条の2の規定により、「投資信託財産の計算に関する規則」（平成12年総理府令第133号）に基づいて作成しております。

なお、財務諸表に記載している金額は、円単位で表示しております。

(2) 当ファンドは、金融商品取引法第193条の2第1項の規定に基づき、第10期計算期間(2023年6月16日から2024年6月17日まで)の財務諸表について、有限責任 あずさ監査法人により監査を受けております。

## 1【財務諸表】

ラップ・コンシェルジュ（ミドルタイプ）

## (1)【貸借対照表】

(単位：円)

	第9期 2023年6月15日現在	第10期 2024年6月17日現在
<b>資産の部</b>		
流動資産		
コール・ローン	69,146,613	70,004,845
投資信託受益証券	4,511,200,168	4,442,191,707
未収入金	14,999,999	20,000,000
流動資産合計	4,595,346,780	4,532,196,552
資産合計	4,595,346,780	4,532,196,552
<b>負債の部</b>		
流動負債		
未払解約金	9,682,078	2,080,051
未払受託者報酬	741,832	742,666
未払委託者報酬	25,966,057	25,994,676
その他未払費用	185,388	185,583
流動負債合計	36,575,355	29,002,976
負債合計	36,575,355	29,002,976
<b>純資産の部</b>		
元本等		
元本	1 3,467,273,403	1 3,099,220,326
剰余金		
期末剰余金又は期末欠損金（ ）	1,091,498,022	1,403,973,250
（分配準備積立金）	595,940,169	869,054,980
元本等合計	4,558,771,425	4,503,193,576
純資産合計	4,558,771,425	4,503,193,576
負債純資産合計	4,595,346,780	4,532,196,552

## (2) 【損益及び剰余金計算書】

(単位：円)

	第9期		第10期	
	自	2022年6月16日 至 2023年6月15日	自	2023年6月16日 至 2024年6月17日
<b>営業収益</b>				
受取利息		27		12,323
有価証券売買等損益		284,831,878		497,991,540
営業収益合計		284,831,905		498,003,863
<b>営業費用</b>				
支払利息		26,001		13,225
受託者報酬		1,475,905		1,487,699
委託者報酬		51,659,912		52,072,049
その他費用		368,826		371,762
営業費用合計		53,530,644		53,944,735
営業利益又は営業損失（ ）		231,301,261		444,059,128
経常利益又は経常損失（ ）		231,301,261		444,059,128
当期純利益又は当期純損失（ ）		231,301,261		444,059,128
一部解約に伴う当期純利益金額の分配額又は一部解約に伴う当期純損失金額の分配額（ ）		9,895,633		33,000,659
期首剰余金又は期首欠損金（ ）		851,808,213		1,091,498,022
剰余金増加額又は欠損金減少額		167,911,416		177,187,074
当期追加信託に伴う剰余金増加額又は欠損金減少額		167,911,416		177,187,074
剰余金減少額又は欠損金増加額		149,627,235		275,770,315
当期一部解約に伴う剰余金減少額又は欠損金増加額		149,627,235		275,770,315
分配金		1 -		1 -
期末剰余金又は期末欠損金（ ）		1,091,498,022		1,403,973,250

## (3) 【注記表】

(重要な会計方針に係る事項に関する注記)

区分	第10期 自2023年6月16日 至2024年6月17日	
	1. 有価証券の評価基準及び評価方法	投資信託受益証券  移動平均法に基づき、原則として時価で評価しております。 時価評価にあたっては、市場価格のない有価証券については投資信託受益証券の基準価額に基づいて評価しております。また、市場価格のある有価証券については、金融商品市場及び外国金融商品市場又は店頭市場における最終相場（最終相場のないものについては、それに準ずる価額）、又は金融商品取引業者等から提示される気配相場に基づいて評価しております。 なお、適正な評価額を入手できなかった場合又は入手した評価額が時価と認定できない事由が認められた場合は、委託会社が忠実義務に基づいて合理的な事由をもって時価と認めた価額又は受託会社と協議のうえ両者が合理的な事由をもって時価と認めた価額で評価しております。
2. その他財務諸表作成のための基本となる重要な事項	計算期間末日  2024年6月15日及びその翌日が休日のため、当計算期間末日を2024年6月17日としております。このため、当計算期間は368日となっております。	

(貸借対照表に関する注記)

区分	第9期 2023年6月15日現在	第10期 2024年6月17日現在
	1. 1 期首元本額	3,424,463,692円
期中追加設定元本額	640,711,735円	504,445,658円
期中一部解約元本額	597,902,024円	872,498,735円
2. 計算期間末日における受益権の総数	3,467,273,403口	3,099,220,326口

(損益及び剰余金計算書に関する注記)

区分	第9期 自2022年6月16日 至2023年6月15日	第10期 自2023年6月16日 至2024年6月17日

1 分配金の計算過程	<p>計算期間末における解約に伴う当期純利益金額分配後の配当等収益から費用を控除した額(0円)、解約に伴う当期純利益金額分配後の有価証券売買等損益から費用を控除し、繰越欠損金を補填した額(161,181,141円)、投資信託約款に規定される収益調整金(495,581,555円)及び分配準備積立金(434,759,028円)より分配対象額は1,091,521,724円(1万口当たり3,148.07円)であり、分配を行っておりません。</p>	<p>計算期間末における解約に伴う当期純利益金額分配後の配当等収益から費用を控除した額(1,140円)、解約に伴う当期純利益金額分配後の有価証券売買等損益から費用を控除し、繰越欠損金を補填した額(411,039,112円)、投資信託約款に規定される収益調整金(534,918,270円)及び分配準備積立金(458,014,728円)より分配対象額は1,403,973,250円(1万口当たり4,530.09円)であり、分配を行っておりません。</p>
------------	---	---

## (金融商品に関する注記)

## 金融商品の状況に関する事項

区分	第10期 自2023年6月16日 至2024年6月17日
1. 金融商品に対する取組方針	<p>当ファンドは、「投資信託及び投資法人に関する法律」第2条第4項に定める証券投資信託であり、投資信託約款に規定する「運用の基本方針」に従っております。</p>
2. 金融商品の内容及びリスク	<p>当ファンドが保有する金融商品の種類は、有価証券、金銭債権及び金銭債務等であり、その詳細を附属明細表に記載しております。なお、当ファンドは、投資信託受益証券を通じて有価証券、デリバティブ取引に投資しております。</p> <p>これらの金融商品は、価格変動リスク等の市場リスク、信用リスクおよび流動性リスクに晒されております。</p>
3. 金融商品に係るリスク管理体制	<p>複数の部署と会議体が連携する組織的な体制によりリスク管理を行っております。信託財産全体としてのリスク管理を金融商品、リスクの種類毎に行っております。</p>
4. 金融商品の時価等に関する事項についての補足説明	<p>金融商品の時価の算定においては、一定の前提条件等を採用しているため、異なる前提条件等に拠った場合、当該価額が異なることもあります。</p>

## 金融商品の時価等に関する事項



区分	第10期
	2024年6月17日現在
1. 金融商品の時価及び貸借対照表計上額との差額	金融商品はすべて時価で計上されているため、貸借対照表計上額と時価との差額はありません。
2. 金融商品の時価の算定方法	(1)有価証券 重要な会計方針に係る事項に関する注記に記載しております。  (2)コール・ローン等の金銭債権及び金銭債務等 これらは短期間で決済されるため、時価は帳簿価額にほぼ等しいことから、当該帳簿価額を時価としております。

## (有価証券に関する注記)

## 売買目的有価証券

種類	第9期	第10期
	2023年6月15日現在	2024年6月17日現在
	当計算期間の損益に含まれた評価差額（円）	当計算期間の損益に含まれた評価差額（円）
投資信託受益証券	226,290,006	421,073,833
合計	226,290,006	421,073,833

## (デリバティブ取引に関する注記)

## ヘッジ会計が適用されていないデリバティブ取引

第9期	第10期
2023年6月15日現在	2024年6月17日現在
該当事項はありません。	該当事項はありません。

## (関連当事者との取引に関する注記)

第10期
自2023年6月16日
至2024年6月17日
市場価格その他当該取引に係る価格を勘案して、一般の取引条件と異なる関連当事者との取引は行なわれていないため、該当事項はありません。

## (1口当たり情報)

	第9期	第10期
	2023年6月15日現在	2024年6月17日現在
1口当たり純資産額	1.3148円	1.4530円
(1万口当たり純資産額)	(13,148円)	(14,530円)

## (4) 【附属明細表】

## 第1 有価証券明細表

## (1) 株式

該当事項はありません。

## (2) 株式以外の有価証券

種類	通貨	銘柄	券面総額	評価額	備考
投資信託 受益証券	日本円	ネオ・ジャパン株式ファンド ( FOFs用 ) ( 適格機関投資家 専用 )	312,406,094	924,159,707	
		ネオ・ヘッジ付債券ファンド ( FOFs用 ) ( 適格機関投資家 専用 )	945,597,184	879,783,619	
		ネオ・ジャパン債券ファンド ( FOFs用 ) ( 適格機関投資家 専用 )	1,029,914,724	1,069,051,483	
		ダイワ/ウエリントン・デュ ラブル・カンパニーズ戦略 ファンド ( FOFs用 ) ( 適格機 関投資家専用 )	172,663,808	435,319,992	
		ダイワ/GQGグローバル・エク イティ ( FOFs用 ) ( 適格機関 投資家専用 )	155,471,181	451,985,817	
		ダイワ中長期世界債券ファン ド ( FOFs用 ) ( 適格機関投資 家専用 )	199,863,897	253,927,081	
		ブランディワイン外国債券 ファンド ( F O F s 用 ) ( 適 格機関投資家専用 )	85,680,498	136,643,258	
		日本円 小計			4,150,870,957
	国外・円	GLOBAL CORE BOND FUND EX- JAPAN	19,248.150	291,320,750.250	
国外・円 小計			291,320,750.250 (291,320,750)		
投資信託受益証券 合計			4,442,191,707 [291,320,750]		
合計			4,442,191,707 [291,320,750]		

投資信託受益証券における券面総額欄の数値は、証券数を表示しております。

## 第2 信用取引契約残高明細表

該当事項はありません。

## 第3 デリバティブ取引及び為替予約取引の契約額等及び時価の状況表

該当事項はありません。

### 【ラップ・コンシェルジュ（成長タイプ）】

(1) 当ファンドの財務諸表は、「財務諸表等の用語、様式及び作成方法に関する規則」（昭和38年大蔵省令第59号）並びに同規則第2条の2の規定により、「投資信託財産の計算に関する規則」（平成12年総理府令第133号）に基づいて作成しております。

なお、財務諸表に記載している金額は、円単位で表示しております。

(2) 当ファンドは、金融商品取引法第193条の2第1項の規定に基づき、第10期計算期間(2023年6月16日から2024年6月17日まで)の財務諸表について、有限責任 あずさ監査法人により監査を受けております。

## 1【財務諸表】

ラップ・コンシェルジュ（成長タイプ）

## (1)【貸借対照表】

（単位：円）

	第9期 2023年6月15日現在	第10期 2024年6月17日現在
<b>資産の部</b>		
流動資産		
コール・ローン	46,515,935	53,803,372
投資信託受益証券	3,221,948,027	3,428,638,238
未収入金	25,000,000	-
流動資産合計	3,293,463,962	3,482,441,610
資産合計	3,293,463,962	3,482,441,610
<b>負債の部</b>		
流動負債		
未払解約金	16,005,136	1,754,602
未払受託者報酬	526,140	570,822
未払委託者報酬	20,170,001	21,883,091
その他未払費用	131,463	142,618
流動負債合計	36,832,740	24,351,133
負債合計	36,832,740	24,351,133
<b>純資産の部</b>		
元本等		
元本	1,217,947,681	1,998,107,416
剰余金		
期末剰余金又は期末欠損金（ ）	1,078,683,541	1,459,983,061
（分配準備積立金）	596,568,364	884,148,519
元本等合計	3,256,631,222	3,458,090,477
純資産合計	3,256,631,222	3,458,090,477
負債純資産合計	3,293,463,962	3,482,441,610

## (2) 【損益及び剰余金計算書】

(単位：円)

	第9期		第10期	
	自	2022年6月16日 至 2023年6月15日	自	2023年6月16日 至 2024年6月17日
<b>営業収益</b>				
受取利息		21		9,351
有価証券売買等損益		303,674,243		531,690,211
営業収益合計		303,674,264		531,699,562
<b>営業費用</b>				
支払利息		19,186		9,578
受託者報酬		1,048,595		1,101,102
委託者報酬		40,199,204		42,212,204
その他費用		261,992		275,100
営業費用合計		41,528,977		43,597,984
営業利益又は営業損失（ ）		262,145,287		488,101,578
経常利益又は経常損失（ ）		262,145,287		488,101,578
当期純利益又は当期純損失（ ）		262,145,287		488,101,578
一部解約に伴う当期純利益金額の分配額又は一部解約に伴う当期純損失金額の分配額（ ）		20,119,399		49,960,587
期首剰余金又は期首欠損金（ ）		836,304,111		1,078,683,541
剰余金増加額又は欠損金減少額		187,320,660		247,198,307
当期追加信託に伴う剰余金増加額又は欠損金減少額		187,320,660		247,198,307
剰余金減少額又は欠損金増加額		186,967,118		304,039,778
当期一部解約に伴う剰余金減少額又は欠損金増加額		186,967,118		304,039,778
分配金		1 -		1 -
期末剰余金又は期末欠損金（ ）		1,078,683,541		1,459,983,061

## (3)【注記表】

## (重要な会計方針に係る事項に関する注記)

区分	第10期	
	自2023年6月16日 至2024年6月17日	
1. 有価証券の評価基準及び評価方法	投資信託受益証券  移動平均法に基づき、原則として時価で評価しております。 時価評価にあたっては、市場価格のない有価証券については投資信託受益証券の基準価額に基づいて評価しております。また、市場価格のある有価証券については、金融商品市場及び外国金融商品市場又は店頭市場における最終相場（最終相場のないものについては、それに準ずる価額）、又は金融商品取引業者等から提示される気配相場に基づいて評価しております。 なお、適正な評価額を入手できなかった場合又は入手した評価額が時価と認定できない事由が認められた場合は、委託会社が忠実義務に基づいて合理的な事由をもって時価と認めた価額又は受託会社と協議のうえ両者が合理的な事由をもって時価と認めた価額で評価しております。	
2. その他財務諸表作成のための基本となる重要な事項	計算期間末日  2024年6月15日及びその翌日が休日のため、当計算期間末日を2024年6月17日としております。このため、当計算期間は368日となっております。	

## (貸借対照表に関する注記)

区分	第9期	第10期
	2023年6月15日現在	2024年6月17日現在
1. 1 期首元本額	2,202,611,281円	2,177,947,681円
期中追加設定元本額	464,308,224円	427,989,571円
期中一部解約元本額	488,971,824円	607,829,836円
2. 計算期間末日における受益権の総数	2,177,947,681口	1,998,107,416口

## (損益及び剰余金計算書に関する注記)

区分	第9期	第10期
	自2022年6月16日 至2023年6月15日	自2023年6月16日 至2024年6月17日

1 分配金の計算過程	<p>計算期間末における解約に伴う当期純利益金額分配後の配当等収益から費用を控除した額(0円)、解約に伴う当期純利益金額分配後の有価証券売買等損益から費用を控除し、繰越欠損金を補填した額(242,034,871円)、投資信託約款に規定される収益調整金(482,132,118円)及び分配準備積立金(354,533,493円)より分配対象額は1,078,700,482円(1万口当たり4,952.83円)であり、分配を行っておりません。</p>	<p>計算期間末における解約に伴う当期純利益金額分配後の配当等収益から費用を控除した額(1,362円)、解約に伴う当期純利益金額分配後の有価証券売買等損益から費用を控除し、繰越欠損金を補填した額(438,126,967円)、投資信託約款に規定される収益調整金(575,834,542円)及び分配準備積立金(446,020,190円)より分配対象額は1,459,983,061円(1万口当たり7,306.83円)であり、分配を行っておりません。</p>
------------	---	---

## (金融商品に関する注記)

## 金融商品の状況に関する事項

区分	第10期 自2023年6月16日 至2024年6月17日
1. 金融商品に対する取組方針	当ファンドは、「投資信託及び投資法人に関する法律」第2条第4項に定める証券投資信託であり、投資信託約款に規定する「運用の基本方針」に従っております。
2. 金融商品の内容及びリスク	<p>当ファンドが保有する金融商品の種類は、有価証券、金銭債権及び金銭債務等であり、その詳細を附属明細表に記載しております。なお、当ファンドは、投資信託受益証券を通じて有価証券、デリバティブ取引に投資しております。</p> <p>これらの金融商品は、価格変動リスク等の市場リスク、信用リスクおよび流動性リスクに晒されております。</p>
3. 金融商品に係るリスク管理体制	複数の部署と会議体が連携する組織的な体制によりリスク管理を行っております。信託財産全体としてのリスク管理を金融商品、リスクの種類毎に行っております。
4. 金融商品の時価等に関する事項についての補足説明	金融商品の時価の算定においては、一定の前提条件等を採用しているため、異なる前提条件等に拠った場合、当該価額が異なることもあります。

## 金融商品の時価等に関する事項



区分	第10期
	2024年6月17日現在
1. 金融商品の時価及び貸借対照表計上額との差額	金融商品はすべて時価で計上されているため、貸借対照表計上額と時価との差額はありません。
2. 金融商品の時価の算定方法	(1)有価証券 重要な会計方針に係る事項に関する注記に記載しております。  (2)コール・ローン等の金銭債権及び金銭債務等 これらは短期間で決済されるため、時価は帳簿価額にほぼ等しいことから、当該帳簿価額を時価としております。

## (有価証券に関する注記)

## 売買目的有価証券

種類	第9期	第10期
	2023年6月15日現在	2024年6月17日現在
	当計算期間の損益に含まれた評価差額（円）	当計算期間の損益に含まれた評価差額（円）
投資信託受益証券	250,642,486	460,684,255
合計	250,642,486	460,684,255

## (デリバティブ取引に関する注記)

## ヘッジ会計が適用されていないデリバティブ取引

第9期	第10期
2023年6月15日現在	2024年6月17日現在
該当事項はありません。	該当事項はありません。

## (関連当事者との取引に関する注記)

第10期
自2023年6月16日
至2024年6月17日
市場価格その他当該取引に係る価格を勘案して、一般の取引条件と異なる関連当事者との取引は行なわれていないため、該当事項はありません。

## (1口当たり情報)

	第9期	第10期
	2023年6月15日現在	2024年6月17日現在
1口当たり純資産額	1.4953円	1.7307円
(1万口当たり純資産額)	(14,953円)	(17,307円)

## (4) 【附属明細表】

## 第1 有価証券明細表

## (1) 株式

該当事項はありません。

## (2) 株式以外の有価証券

種類	通貨	銘柄	券面総額	評価額	備考
投資信託 受益証券	日本円	ネオ・ジャパン株式ファンド ( FOFs用 ) ( 適格機関投資家 専用 )	356,914,017	1,055,823,045	
		ネオ・ヘッジ付債券ファンド ( FOFs用 ) ( 適格機関投資家 専用 )	734,962,237	683,808,865	
		ネオ・ジャパン債券ファンド ( FOFs用 ) ( 適格機関投資家 専用 )	296,374,747	307,636,987	
		ダイワ/ウエリントン・デュ ラブル・カンパニーズ戦略 ファンド ( FOFs用 ) ( 適格機 関投資家専用 )	200,410,383	505,274,657	
		ダイワ/GQGグローバル・エク イティ ( FOFs用 ) ( 適格機関 投資家専用 )	182,498,479	530,559,578	
		ダイワ中長期世界債券ファン ド ( FOFs用 ) ( 適格機関投資 家専用 )	100,767,132	128,024,641	
		ブランディワイン外国債券 ファンド ( F O F s 用 ) ( 適 格機関投資家専用 )	42,582,282	67,910,223	
		日本円 小計			3,279,037,996
国外・円	GLOBAL CORE BOND FUND EX- JAPAN	9,884.390	149,600,242.650		
国外・円 小計			149,600,242.650 (149,600,242)		
投資信託受益証券 合計			3,428,638,238 [149,600,242]		
合計			3,428,638,238 [149,600,242]		

投資信託受益証券における券面総額欄の数値は、証券数を表示しております。

## 第2 信用取引契約残高明細表

該当事項はありません。

## 第3 デリバティブ取引及び為替予約取引の契約額等及び時価の状況表

該当事項はありません。

## 2【ファンドの現況】

ラップ・コンシェルジュ(安定タイプ)

## 【純資産額計算書】

2024年6月28日

資産総額	3,046,276,912円
負債総額	2,310,168円
純資産総額( - )	3,043,966,744円
発行済数量	2,536,301,295口
1単位当たり純資産額( / )	1.2002円

ラップ・コンシェルジュ(ミドルタイプ)

## 純資産額計算書

2024年6月28日

資産総額	4,506,078,600円
負債総額	12,628,729円
純資産総額( - )	4,493,449,871円
発行済数量	3,064,531,172口
1単位当たり純資産額( / )	1.4663円

ラップ・コンシェルジュ(成長タイプ)

## 純資産額計算書

2024年6月28日

資産総額	3,509,896,429円
負債総額	1,878,362円
純資産総額( - )	3,508,018,067円
発行済数量	1,998,180,375口
1単位当たり純資産額( / )	1.7556円

## 第4【内国投資信託受益証券事務の概要】

(1) 名義書換えの手続き等  
該当事項はありません。

(2) 受益者に対する特典  
ありません。

(3) 譲渡制限の内容  
譲渡制限はありません。

(4) 受益証券の再発行

受益者は、委託会社がやむを得ない事情等により受益証券を発行する場合を除き、無記名式受益証券から記名式受益証券への変更の請求、記名式受益証券から無記名式受益証券への変更の請求、受益証券の再発行の請求を行なわないものとします。

(5) 受益権の譲渡

受益者は、その保有する受益権を譲渡する場合には、当該受益者の譲渡の対象とする受益権が記載または記録されている振替口座簿にかかる振替機関等に振替の申請をするものとします。

上記の申請のある場合には、上記の振替機関等は、当該譲渡にかかる譲渡人の保有する受益権の口数の減少および譲受人の保有する受益権の口数の増加につき、その備える振替口座簿に記載または記録するものとします。ただし、上記の振替機関等が振替先口座を開設したものでない場合には、譲受人の振替先口座を開設した他の振替機関等（当該他の振替機関等の上位機関を含みます。）に社振法の規定にしたがい、譲受人の振替先口座に受益権の口数の増加の記載または記録が行なわれるよう通知するものとします。

上記の振替について、委託会社は、当該受益者の譲渡の対象とする受益権が記載または記録されている振替口座簿にかかる振替機関等と譲受人の振替先口座を開設した振替機関等が異なる場合等において、委託会社が必要と認めるときまたはやむを得ない事情があると判断したときは、振替停止日や振替停止期間を設けることができます。

(6) 受益権の譲渡の対抗要件

受益権の譲渡は、振替口座簿への記載または記録によらなければ、委託会社および受託会社に対抗することができません。

(7) 受益権の再分割

委託会社は、受託会社と協議のうえ、社振法に定めるところにしたがい、一定日現在の受益権を均等に再分割できるものとします。

受益権の再分割を行なうにあたり、各受益者が保有する受益権口数に1口未満の端数が生じることとなる場合には、当該端数を切り捨てるものとし、当該端数処理は口座管理機関ごとに行ないます。また、各受益者が保有することとなる受益権口数の合計数と、受益権の再分割の比率に基づき委託会社が計算する受益権口数の合計数との間に差が生じることとなる場合には、委託会社が計算する受益権口数を当該差分減らし、当該口数にかかる金額については益金として計上することとします。

(8) 償還金

償還金は、償還日において振替機関等の振替口座簿に記載または記録されている受益者（償還日以前において一部解約が行なわれた受益権にかかる受益者を除きます。また、当該償還日以前に設定された受益権で取得申込代金支払前のため販売会社の名義で記載または記録されている受益権については原則として取得申込者とし、）に支払います。

(9) 質権口記載または記録の受益権の取扱いについて

振替機関等の振替口座簿の質権口に記載または記録されている受益権にかかる収益分配金の支払い、一部解約の実行の請求の受付け、一部解約金および償還金の支払い等については、約款の規定によるほか、民法その他の法令等にしたがって取扱われます。

## 第二部【委託会社等の情報】

### 第1【委託会社等の概況】

#### 1【委託会社等の概況】

##### a. 資本金の額

2024年6月末日現在

資本金の額 151億7,427万2,500円

発行可能株式総数 799万9,980株

発行済株式総数 260万8,525株

過去5年間における資本金の額の増減：該当事項はありません。

##### b. 委託会社の機構

###### 会社の意思決定機構

業務執行上重要な事項は、取締役会の決議をもって決定します。取締役は、株主総会において選任され、その任期は選任後1年以内に終了する事業年度のうち最終のものに関する定時株主総会の終結のときまでです。

取締役会は、4名以内の代表取締役を選定し、代表取締役は、会社を代表し、取締役会の決議にしたがい業務を執行します。

また、取締役、執行役員等から構成される経営会議は、経営全般にかかる基本的事項を審議し、決定します。経営会議は、分科会を設置し、専門的な事項についてはその権限を委ねることができます。

###### 投資運用の意思決定機構

投資運用の意思決定機構の概要は、以下のとおりとなっています。

##### イ. 商品会議

ファンド設立時に経営会議の分科会である商品会議を開催し、ファンドの新規設定を決定します。

##### ロ. 商品担当役員

商品担当役員は、ファンド設立の趣旨に沿って、各ファンド運営上の諸方針を記載した基本計画書を決定します。

##### ハ. 運用会議

CIOが議長となり、原則として月1回運用会議を開催し、基本的な運用方針を決定します。

##### ニ. 運用部長・ファンドマネージャー

ファンドマネージャーは、基本計画書に定められた各ファンドの諸方針と運用会議で決定された基本的な運用方針にしたがって運用計画書を作成します。運用部長は、ファンドマネージャーから提示を受けた運用計画書について、基本計画書および運用会議の決定事項との整合性等を確認し、承認します。

##### ホ. リスクマネジメント会議

経営会議の分科会として、ファンドの運用リスクの状況・運用リスク管理等の状況についての報告を行ない、必要事項を審議・決定します。

## 2【事業の内容及び営業の概況】

委託会社は、「投資信託及び投資法人に関する法律」に定める投資信託委託会社として、証券投資信託の設定を行なうとともに「金融商品取引法」に定める金融商品取引業者としてその運用（投資運用業）を行なっています。また「金融商品取引法」に定める投資助言業務等の関連する業務を行なっています。

2024年6月末日現在、委託会社が運用を行なっている投資信託（親投資信託を除きます。）は次のとおりです。

基本的性格	本数（本）	純資産額の合計額（百万円）
単位型株式投資信託	87	337,895
追加型株式投資信託	799	30,121,455
株式投資信託 合計	886	30,459,350
単位型公社債投資信託	99	178,805
追加型公社債投資信託	14	1,509,835
公社債投資信託 合計	113	1,688,640
総合計	999	32,147,990



## 3【委託会社等の経理状況】

- 1．当社の財務諸表は、「財務諸表等の用語、様式及び作成方法に関する規則」（昭和38年大蔵省令第59号。以下「財務諸表等規則」という。）並びに同規則第2条の規定に基づき、「金融商品取引業等に関する内閣府令」（平成19年8月6日内閣府令第52号）に基づいて作成しております。
- 2．当社は、金融商品取引法第193条の2第1項の規定に基づき、当事業年度（2023年4月1日から2024年3月31日まで）の財務諸表についての監査を、有限責任 あずさ監査法人により受けております。
- 3．財務諸表の記載金額は、百万円未満を切り捨てて表示しております。

## (1)【貸借対照表】

(単位:百万円)

	前事業年度 (2023年3月31日)	当事業年度 (2024年3月31日)
資産の部		
流動資産		
現金・預金	1,982	4,813
有価証券	346	503
前払費用	393	481
未収委託者報酬	12,525	16,513
未収収益	47	78
関係会社短期貸付金	22,100	23,400
その他	59	88
流動資産計	37,455	45,878
固定資産		
有形固定資産	1	176
建物	3	2
器具備品	193	174
無形固定資産	1,482	1,342
ソフトウェア	1,351	1,063
ソフトウェア仮勘定	131	279
投資その他の資産	13,824	13,660
投資有価証券	8,260	8,448
関係会社株式	3,475	3,475
出資金	177	177
長期差入保証金	1,066	1,021
繰延税金資産	824	524
その他	20	12
固定資産計	15,503	15,180

資産合計

52,959

61,058

(単位:百万円)

	前事業年度 (2023年3月31日)	当事業年度 (2024年3月31日)
<b>負債の部</b>		
流動負債		
預り金	101	158
未払金	5,874	6,187
未払収益分配金	38	39
未払償還金	12	12
未払手数料	4,525	5,849
その他未払金	2	285
未払費用	3,987	5,035
未払法人税等	560	3,842
未払消費税等	327	872
賞与引当金	692	1,048
その他	2	1
流動負債計	11,545	17,146
固定負債		
退職給付引当金	2,276	2,227
役員退職慰労引当金	51	62
その他	0	-
固定負債計	2,329	2,289
負債合計	13,874	19,435
<b>純資産の部</b>		
株主資本		
資本金	15,174	15,174
資本剰余金		
資本準備金	11,495	11,495
資本剰余金合計	11,495	11,495
利益剰余金		
利益準備金	374	374
その他利益剰余金		
繰越利益剰余金	11,505	13,048
利益剰余金合計	11,879	13,422
株主資本合計	38,549	40,092
評価・換算差額等		

その他有価証券評価差額金	534	1,530
評価・換算差額等合計	534	1,530
純資産合計	39,084	41,623
負債・純資産合計	52,959	61,058

## (2) 【損益計算書】

(単位:百万円)

	前事業年度 (自 2022年4月1日 至 2023年3月31日)	当事業年度 (自 2023年4月1日 至 2024年3月31日)
営業収益		
委託者報酬	69,845	76,221
その他営業収益	559	717
営業収益計	70,405	76,939
営業費用		
支払手数料	29,405	31,497
広告宣伝費	662	947
調査費	9,638	10,709
調査費	1,469	1,700
委託調査費	8,169	9,009
委託計算費	1,783	1,783
営業雑経費	1,658	2,285
通信費	181	163
印刷費	468	514
協会費	51	51
諸会費	17	18
その他営業雑経費	939	1,538
営業費用計	43,147	47,224
一般管理費		
給料	5,788	6,601
役員報酬	317	483
給料・手当	4,369	4,543
賞与	409	527
賞与引当金繰入額	692	1,048
福利厚生費	874	969
交際費	66	96
旅費交通費	95	192
租税公課	476	508
不動産賃借料	1,300	1,269
退職給付費用	488	334
役員退職慰労引当金繰入額	38	6

固定資産減価償却費	625	478
諸経費	2,193	1,888
一般管理費計	11,946	12,346
営業利益	15,310	17,368

(単位:百万円)

	前事業年度 (自 2022年 4月 1日 至 2023年 3月 31日)	当事業年度 (自 2023年 4月 1日 至 2024年 3月 31日)
営業外収益		
投資有価証券売却益	286	220
受取配当金	25	40
有価証券償還益	150	32
その他	146	93
営業外収益計	608	388
営業外費用		
有価証券償還損	2	196
投資有価証券売却損	244	1
その他	31	18
営業外費用計	277	215
経常利益	15,642	17,540
特別損失		
システム刷新関連費用	-	153
投資有価証券評価損	257	132
関係会社整理損失	229	-
特別損失計	486	286
税引前当期純利益	15,155	17,253
法人税、住民税及び事業税	4,589	5,533
法人税等調整額	248	139
法人税等合計	4,838	5,394
当期純利益	10,317	11,859

## (3) 【株主資本等変動計算書】

前事業年度(自 2022年 4月 1日 至 2023年 3月 31日)

（単位：百万円）

	株主資本					株主資本 合計
	資本金	資本剰余金	利益剰余金			
		資本準備金	利益準備金	その他利益 剰余金 繰越利益 剰余金	利益剰余金 合計	
当期首残高	15,174	11,495	374	13,925	14,299	40,969
当期変動額						
剰余金の配当	-	-	-	△ 12,737	△ 12,737	△ 12,737
当期純利益	-	-	-	10,317	10,317	10,317
株主資本以外の項目の 当期変動額（純額）	-	-	-	-	-	-
当期変動額合計	-	-	-	△ 2,419	△ 2,419	△ 2,419
当期末残高	15,174	11,495	374	11,505	11,879	38,549

	評価・換算差額等		純資産合計
	その他有価 証券評価 差額金	評価・換算 差額等合計	
当期首残高	971	971	41,941
当期変動額			
剰余金の配当	-	-	△ 12,737
当期純利益	-	-	10,317
株主資本以外の項目の 当期変動額（純額）	△ 436	△ 436	△ 436
当期変動額合計	△ 436	△ 436	△ 2,856
当期末残高	534	534	39,084

当事業年度（自 2023年4月1日 至 2024年3月31日）

(単位：百万円)

	株主資本					株主資本 合計
	資本金	資本剰余金	利益剰余金			
		資本準備金	利益準備金	その他利益 剰余金 繰越利益 剰余金	利益剰余金 合計	
当期首残高	15,174	11,495	374	11,505	11,879	38,549
当期変動額						
剰余金の配当	-	-	-	△ 10,316	△ 10,316	△ 10,316
当期純利益	-	-	-	11,859	11,859	11,859
株主資本以外の項目の 当期変動額（純額）	-	-	-	-	-	-
当期変動額合計	-	-	-	1,543	1,543	1,543
当期末残高	15,174	11,495	374	13,048	13,422	40,092

	評価・換算差額等		純資産合計
	その他有価 証券評価 差額金	評価・換算 差額等合計	
当期首残高	534	534	39,084
当期変動額			
剰余金の配当	-	-	△ 10,316
当期純利益	-	-	11,859
株主資本以外の項目の 当期変動額（純額）	995	995	995
当期変動額合計	995	995	2,538
当期末残高	1,530	1,530	41,623

## 注記事項

(重要な会計方針)

## 1. 有価証券の評価基準及び評価方法

## (1) 子会社株式及び関連会社株式

移動平均法による原価法により計上しております。

## (2) その他有価証券

市場価格のない株式等以外のもの

決算日の市場価格等に基づく時価法（評価差額は全部純資産直入法により処理し、売却原価は移動平均法により算定）を採用しております。

市場価格のない株式等

移動平均法による原価法を採用しております。

## 2. 固定資産の減価償却の方法

## (1) 有形固定資産

定額法によっております。

なお、主な耐用年数は以下のとおりであります。

建物	10～18年
----	--------

器具備品 4～20年

## (2) 無形固定資産

定額法によっております。なお、自社利用のソフトウェアについては社内における利用可能期間（5年間）に基づく定額法によっております。

## 3. 引当金の計上基準

## (1) 賞与引当金

役員及び従業員に対する賞与の支給に備えるため、支給見込額を計上しております。

## (2) 退職給付引当金

従業員の退職給付に備えるため、当社の退職金規程に基づく当事業年度末要支給額を計上しております。これは、当社の退職金は、将来の昇給等による給付額の変動がなく、貢献度、能力及び実績等に応じて事業年度ごとに各人の勤務費用が確定するためであります。また、執行役員及び参与についても当事業年度末要支給額を計上しております。

## (3) 役員退職慰労引当金

役員の退職慰労金の支給に備えるため、当社の役員退職慰労金規程に基づく当事業年度末要支給額を計上しております。

## 4. 収益及び費用の計上基準

当社の顧客との契約から生じる収益に関する主要な事業における主な履行義務の内容及び当該履行義務を充足する通常の時点（収益を認識する通常の時点）は以下のとおりであります。

当社は証券投資信託の信託約款に基づき、証券投資信託の運用について履行義務を負っております。委託者報酬は、日々の純資産総額に対する一定割合として認識され、確定した報酬を受け取ります。当社が日々サービスを提供する時に当該履行義務が充足されるため、証券投資信託の運用期間にわたり収益を認識しております。

## (重要な会計上の見積り)

該当事項はありません。

## (表示方法の変更)

## (損益計算書関係)

前事業年度において、「営業外収益」の「その他」に含めておりました「受取配当金」は、営業外収益の総額の100分の10を超えたため、当事業年度より独立掲記することとしております。

この表示方法の変更を反映させるため、前事業年度の財務諸表の組替えを行っております。

この結果、前事業年度の財務諸表において、「営業外収益」のその他に表示していた171百万円は、「受取配当金」25百万円、「その他」146百万円として組替えております。

## (貸借対照表関係)

## 1 有形固定資産の減価償却累計額

	前事業年度 (2023年3月31日)	当事業年度 (2024年3月31日)
建物	38百万円	39百万円
器具備品	296百万円	308百万円

## 2 関係会社項目

関係会社に対する資産及び負債には区分掲記されたもののほか次のものがあります。

	前事業年度 (2023年3月31日)	当事業年度 (2024年3月31日)
未払金	1,178百万円	236百万円

## 3 保証債務

前事業年度（2023年3月31日）

子会社であるDaiwa Asset Management(Singapore)Ltd.の債務2,112百万円に対して保証を行っております。

当事業年度（2024年3月31日）

子会社であるDaiwa Asset Management(Singapore)Ltd.の債務2,354百万円に対して保証を行っております。

（株主資本等変動計算書関係）

前事業年度（自 2022年4月1日 至 2023年3月31日）

## 1．発行済株式の種類及び総数に関する事項

（単位：千株）

	当事業年度期首 株式数	当事業年度 増加株式数	当事業年度 減少株式数	当事業年度末 株式数
発行済株式				
普通株式	2,608	-	-	2,608
合計	2,608	-	-	2,608

## 2．配当に関する事項

## （1）配当金支払額

決議	株式の種類	剰余金の配当の 総額（百万円）	1株当たり 配当額（円）	基準日	効力発生日
2022年6月23日 定時株主総会	普通株式	12,737	4,883	2022年 3月31日	2022年 6月24日

## （2）基準日が当事業年度に属する配当のうち、配当の効力発生日が翌事業年度となるもの

2023年6月26日開催の定時株主総会の議案として、普通株式の配当に関する事項を次のとおり提案しております。

剰余金の配当の総額	10,316百万円
配当の原資	利益剰余金
1株当たり配当額	3,955円
基準日	2023年3月31日
効力発生日	2023年6月27日

当事業年度（自 2023年4月1日 至 2024年3月31日）

## 1．発行済株式の種類及び総数に関する事項

（単位：千株）



	当事業年度期首 株式数	当事業年度 増加株式数	当事業年度 減少株式数	当事業年度末 株式数
発行済株式				
普通株式	2,608	-	-	2,608
合計	2,608	-	-	2,608

## 2. 配当に関する事項

### (1) 配当金支払額

決議	株式の種類	剰余金の配当の 総額（百万円）	1株当たり 配当額（円）	基準日	効力発生日
2023年6月26日 定時株主総会	普通株式	10,316	3,955	2023年 3月31日	2023年 6月27日

### (2) 基準日が当事業年度に属する配当のうち、配当の効力発生日が翌事業年度となるもの

2024年6月19日開催の定時株主総会の議案として、普通株式の配当に関する事項を次のとおり提案しております。

剰余金の配当の総額	11,858百万円
配当の原資	利益剰余金
1株当たり配当額	4,546円
基準日	2024年3月31日
効力発生日	2024年6月20日

### (金融商品関係)

#### 1. 金融商品の状況に関する事項

##### (1) 金融商品に対する取組方針

当社は、投資運用業及び投資助言・代理業などの資産運用に関する事業を行っております。資金運用については安全性の高い金融商品に限定しております。

##### (2) 金融商品の内容及びそのリスク

証券投資信託に係る運用報酬の未決済額である未収委託者報酬は、運用するファンドの財産が信託されており、「投資信託及び投資法人に関する法律」、その他関係法令等により一定の制限が設けられているためリスクは極めて軽微であります。有価証券及び投資有価証券は、証券投資信託、株式であります。証券投資信託は事業推進目的で保有しており、価格変動リスク及び為替変動リスクに晒されております。株式は上場株式、非上場株式、子会社株式並びに関連会社株式を保有しており、上場株式は価格変動リスク及び発行体の信用リスクに、非上場株式、子会社株式及び関連会社株式は発行体の信用リスクに晒されております。関係会社短期貸付金は、親会社に対して貸付を行っているものであります。

未払手数料は証券投資信託の販売に係る代行手数料の未払額であります。その他未払金は主にグループ通算制度における通算親法人へ支払う法人税の未払額であります。未払費用は主にファンド運用に係る業務を委託したことにより発生する費用の未払額であります。これらは、そのほとんどが1年以内の支払期日であります。

##### (3) 金融商品に係るリスク管理体制

市場リスクの管理

## （ ）為替変動リスクの管理

当社は、財務リスク管理規程に従い、個別の案件ごとに為替変動リスク管理の検討を行っております。

## （ ）価格変動リスクの管理

当社は、財務リスク管理規程に従い、個別の案件ごとに価格変動リスク管理の検討を行っており、定期的に時価や発行体の財務状況等を把握しリスクマネジメント会議において報告を行っております。

## 信用リスクの管理

発行体の信用リスクは財務リスク管理規程に従い、定期的に財務状況等を把握しリスクマネジメント会議において報告を行っております。

## 2. 金融商品の時価等及び時価のレベルごとの内訳等に関する事項

貸借対照表計上額、時価並びにレベルごとの内訳等については、次のとおりであります。また、金融商品の時価は、時価の算定に用いたインプットの観察可能性及び重要性に応じて、以下3つのレベルに分類しております。

レベル1の時価：観察可能な時価の算定に係るインプットのうち、活発な市場において形成される当該時価の算定の対象となる資産又は負債に関する相場価格により算定した時価

レベル2の時価：観察可能な時価の算定に係るインプットのうち、レベル1のインプット以外の時価の算定に係るインプットを用いて算定した時価

レベル3の時価：観察できない時価の算定に係るインプットを使用して算定した時価

時価の算定に重要な影響を与えるインプットを複数使用している場合には、それらのインプットがそれぞれ属するレベルのうち、時価の算定における優先順位が最も低いレベルに時価を分類していません。

## 前事業年度（2023年3月31日）

## （1）時価をもって貸借対照表価額とする金融資産及び金融負債

（単位：百万円）

	貸借対照表計上額			
	レベル1	レベル2	レベル3	合計
有価証券及び投資有価証券	57	7,882	-	7,939
資産合計	57	7,882	-	7,939

## 当事業年度（2024年3月31日）

## （1）時価をもって貸借対照表価額とする金融資産及び金融負債

（単位：百万円）

	貸借対照表計上額			
	レベル1	レベル2	レベル3	合計
有価証券及び投資有価証券	144	8,141	-	8,285
資産合計	144	8,141	-	8,285

## (2) 時価をもって貸借対照表価額としない金融資産及び金融負債

現金・預金、未収委託者報酬、関係会社短期貸付金、未払金及び未払費用は、短期間（1年以内）で決済されるため時価が帳簿価額に近似するものであることから、記載を省略しております。

## (注1) 時価の算定に用いた評価技法及びインプットの説明

## 有価証券及び投資有価証券

株式は活発な市場における無調整の相場価格を利用できることから、その時価をレベル1に分類しております。当社が保有している証券投資信託は基準価額を用いて評価しており、当該基準価額は活発な市場における相場価格とは認められないため、その時価をレベル2に分類しております。

(注2) 市場価格のない株式等の貸借対照表計上額は次のとおりであり、金融商品の時価等及び時価のレベルごとの内訳等に関する事項で開示している表中の投資有価証券には含めておりません。

(単位：百万円)

区分	前事業年度	当事業年度
非上場株式	666	666
子会社株式	1,448	1,448
関連会社株式	2,027	2,027

## (有価証券関係)

## 1. 子会社株式及び関連会社株式

前事業年度（2023年3月31日）

子会社株式（貸借対照表計上額 1,448百万円）及び関連会社株式（貸借対照表計上額 2,027百万円）は、市場価格がないことから、記載しておりません。

当事業年度（2024年3月31日）

子会社株式（貸借対照表計上額 1,448百万円）及び関連会社株式（貸借対照表計上額 2,027百万円）は、市場価格がないことから、記載しておりません。

## 2. その他有価証券

前事業年度（2023年3月31日）

	貸借対照表計上額 (百万円)	取得原価 (百万円)	差額 (百万円)
貸借対照表計上額が取得原価を超えるもの			
(1) 株式	57	55	1
(2) その他	5,084	3,923	1,161
小計	5,141	3,978	1,163
貸借対照表計上額が取得原価を超えないもの			
その他	2,798	3,190	392
小計	2,798	3,190	392
合計	7,939	7,168	771

(注) 非上場株式（貸借対照表計上額 666百万円）については、市場価格がないことから、上表の「その他有価証券」には含めておりません。

## 当事業年度（2024年3月31日）

	貸借対照表計上額 （百万円）	取得原価 （百万円）	差額 （百万円）
貸借対照表計上額が取得原価を超えるもの			
（1）株式	144	55	89
（2）その他	6,597	4,268	2,329
小計	6,742	4,323	2,419
貸借対照表計上額が取得原価を超えないもの			
その他	1,543	1,756	213
小計	1,543	1,756	213
合計	8,285	6,079	2,205

（注）非上場株式（貸借対照表計上額 666百万円）については、市場価格がないことから、上表の「その他有価証券」には含めておりません。

## 3．売却したその他有価証券

前事業年度（自 2022年4月1日 至 2023年3月31日）

種類	売却額 （百万円）	売却益の合計額 （百万円）	売却損の合計額 （百万円）
（1）株式	-	-	-
（2）その他			
証券投資信託	2,359	296	244
合計	2,359	296	244

当事業年度（自 2023年4月1日 至 2024年3月31日）

種類	売却額 （百万円）	売却益の合計額 （百万円）	売却損の合計額 （百万円）
（1）株式	-	-	-
（2）その他			
証券投資信託	1,455	220	1
合計	1,455	220	1

## 4．減損処理を行った有価証券

前事業年度において、証券投資信託について257百万円、関係会社株式について229百万円の減損処理を行っております。

当事業年度において、証券投資信託について132百万円の減損処理を行っております。

## （退職給付関係）

## 1．採用している退職給付制度の概要

当社は、非積立型の確定給付制度（退職一時金制度であります）及び確定拠出制度を採用していません。

## 2．確定給付制度

## （1）退職給付債務の期首残高と期末残高の調整表

	前事業年度 (自 2022年 4月 1日 至 2023年 3月31日)	当事業年度 (自 2023年 4月 1日 至 2024年 3月31日)
退職給付債務の期首残高	2,399百万円	2,276百万円
勤務費用	150	138
退職給付の支払額	322	266
その他	48	78
退職給付債務の期末残高	2,276	2,227

## (2) 退職給付債務及び年金資産の期末残高と貸借対照表に計上された退職給付引当金の調整表

	前事業年度 (自 2022年 4月 1日 至 2023年 3月31日)	当事業年度 (自 2023年 4月 1日 至 2024年 3月31日)
非積立型制度の退職給付債務	2,276百万円	2,227百万円
貸借対照表に計上された負債と 資産の純額	2,276	2,227
退職給付引当金	2,276	2,227
貸借対照表に計上された負債と 資産の純額	2,276	2,227

## (3) 退職給付費用及びその内訳項目の金額

	前事業年度 (自 2022年 4月 1日 至 2023年 3月31日)	当事業年度 (自 2023年 4月 1日 至 2024年 3月31日)
勤務費用	150百万円	138百万円
その他	153	9
確定給付制度に係る退職給付費用	303	147

(注) その他には、臨時に支払った割増退職金等を含んでおります。

## 3. 確定拠出制度

当社の確定拠出制度への要拠出額は、前事業年度184百万円、当事業年度187百万円であります。

## (税効果会計関係)

## 1. 繰延税金資産及び繰延税金負債の発生の主な原因別内訳

(単位:百万円)

	前事業年度 (2023年 3月31日)	当事業年度 (2024年 3月31日)
繰延税金資産		
退職給付引当金	697	681
賞与引当金	182	262

投資有価証券評価損	177	204
未払事業税	114	197
関係会社株式評価損	155	155
出資金評価損	94	94
システム関連費用	68	25
その他	309	289
繰延税金資産小計	1,799	1,910
評価性引当額	459	486
繰延税金資産合計	1,339	1,424
繰延税金負債		
その他有価証券評価差額金	356	740
連結法人間取引（譲渡益）	159	159
繰延税金負債合計	515	899
繰延税金資産の純額	824	524

2．法定実効税率と税効果会計適用後の法人税等の負担率との間に重要な差異があるときの、当該差異の原因となった主要な項目別の内訳

前事業年度（2023年3月31日）

法定実効税率と税効果会計適用後の法人税等の負担率との間の差異が法定実効税率の100分の5以下であるため注記を省略しております。

当事業年度（2024年3月31日）

法定実効税率と税効果会計適用後の法人税等の負担率との間の差異が法定実効税率の100分の5以下であるため注記を省略しております。

3．法人税及び地方法人税の会計処理又はこれらに関する税効果会計の会計処理

当社はグループ通算制度を適用しております。また、「グループ通算制度を適用する場合の会計処理及び開示に関する取扱い」（実務対応報告第42号 2021年8月12日）に従って、法人税及び地方法人税の会計処理又はこれらに関する税効果会計の会計処理並びに開示を行っております。

（収益認識関係）

（1）顧客との契約から生じる収益を分解した情報

当社は、証券投資信託に関する運用その他の業務を行っております。営業収益の内訳は、証券投資信託に関する運用に係る業務が76,221百万円、その他717百万円であります。

（2）収益を理解するための基礎となる情報

（重要な会計方針）の4．収益及び費用の計上基準に記載のとおりであります。

（3）顧客との契約に基づく履行義務の充足と当該契約から生じるキャッシュ・フローとの関係並びに当事業年度末において存在する顧客との契約から当事業年度の末日後に認識すると見込まれる収益の金額及び時期に関する情報

重要性が乏しいため記載を省略しております。

（セグメント情報等）

## [セグメント情報]

当社は、資産運用に関する事業の単一セグメントであるため記載を省略しております。

## [関連情報]

## 1. サービスごとの情報

単一のサービス区分の営業収益が損益計算書の営業収益の90%を超えるため、記載を省略しております。

## 2. 地域ごとの情報

## (1) 営業収益

内国籍証券投資信託又は本邦顧客からの営業収益が損益計算書の営業収益の90%を超えるため、記載を省略しております。

## (2) 有形固定資産

本邦に所在している有形固定資産の金額が貸借対照表の有形固定資産の金額の90%を超えるため、記載を省略しております。

## 3. 主要な顧客ごとの情報

営業収益のうち、損益計算書の営業収益の10%以上を占める相手先がないため、記載はありません。

## [報告セグメントごとの固定資産の減損損失に関する情報]

前事業年度（自 2022年4月1日 至 2023年3月31日）

該当事項はありません。

当事業年度（自 2023年4月1日 至 2024年3月31日）

該当事項はありません。

## [報告セグメントごとののれんの償却額及び未償却残高に関する情報]

該当事項はありません。

## [報告セグメントごとの負ののれん発生益に関する情報]

該当事項はありません。

## (関連当事者情報)

## 1. 関連当事者との取引

## (ア) 財務諸表提出会社の親会社

前事業年度（自 2022年4月1日 至 2023年3月31日）

属性	会社等の名称	住所	資本金又は出資金 (百万円)	事業の内容	議決権等の所有 (被所有) 割合 (%)	関係内容		取引の内容	取引金額 (百万円)	科目	期末残高 (百万円)
						役員の兼任等	事業上の関係				

親会社	(株)大和証券グループ本社	東京都千代田区	247,397	証券持株会社業	被所有 100.0	あり	経営管理	資金の貸付 利息の受取 (注)	17,100 0	関係会社短期貸付金 -	22,100 -
-----	---------------	---------	---------	---------	--------------	----	------	-----------------------	-------------	----------------	-------------

## 取引条件及び取引条件の決定方針等

(注) 貸付利息については市場金利を勘案して合理的に決定し、返済期間は1年以内としております。なお、担保は受け入れておりません。

## 当事業年度(自 2023年4月1日 至 2024年3月31日)

属性	会社等の名称	住所	資本金又は出資金 (百万円)	事業の内容	議決権等の所有 (被所有)割合 (%)	関係内容		取引の内容	取引金額 (百万円)	科目	期末残高 (百万円)
						役員 の兼任等	事業上 の関係				
親会社	(株)大和証券グループ本社	東京都千代田区	247,397	証券持株会社業	被所有 100.0	あり	経営管理	資金の貸付 利息の受取 (注)	11,100 0	関係会社短期貸付金 -	23,400 -

## 取引条件及び取引条件の決定方針等

(注) 貸付利息については市場金利を勘案して合理的に決定し、返済期間は1年以内としております。なお、担保は受け入れておりません。

## (イ) 財務諸表提出会社の子会社

## 前事業年度(自 2022年4月1日 至 2023年3月31日)

種類	会社等の名称	所在地	資本金又は出資金 (百万円)	事業の内容	議決権等の所有(被所有)割合 (%)	関連当事者との関係	取引の内容	取引金額 (百万円)	科目	期末残高 (百万円)
子会社	Daiwa Asset Management (Singapore)Ltd.	Singapore	133	金融商品取引業	所有 直接100.0	経営管理	債務保証 (注)	2,112	-	-

## 取引条件及び取引条件の決定方針等

(注) シンガポール通貨庁(MAS)に対する当社からの保証状により、当該関連当事者の債務不履行、及びMASへの全ての損害等に対して保証しております。なお、債務総額は当該関連当事者の総運用資産額に応じて保証状にて定めるとおりに決定しております。

## 当事業年度(自 2023年4月1日 至 2024年3月31日)

種類	会社等の名称	所在地	資本金又は出資金 (百万円)	事業の内容	議決権等の所有(被所有)割合 (%)	関連当事者との関係	取引の内容	取引金額 (百万円)	科目	期末残高 (百万円)
子会社	Daiwa Asset Management (Singapore)Ltd.	Singapore	133	金融商品取引業	所有 直接100.0	経営管理	債務保証 (注)	2,354	-	-

## 取引条件及び取引条件の決定方針等



(注) シンガポール通貨庁(MAS)に対する当社からの保証状により、当該関連当事者の債務不履行、及びMASへの全ての損害等に対して保証しております。なお、債務総額は当該関連当事者の総運用資産額に応じて保証状にて定めるとおりに決定しております。

(ウ) 財務諸表提出会社と同一の親会社をもつ会社

前事業年度(自 2022年4月1日 至 2023年3月31日)

属性	会社等の名称	所在地	資本金又は出資金 (百万円)	事業の内容	議決権等の所有(被所有)割合 (%)	関連当事者との関係	取引の内容	取引金額 (百万円)	科目	期末残高 (百万円)
同一の親会社をもつ会社	大和証券(株)	東京都千代田区	100,000	金融商品取引業	-	証券投資信託受益証券の募集販売  本社ビルの管理	証券投資信託の代行手数料(注2)	13,072	未払手数料	2,663
							不動産の賃借料(注3)	1,062	長期差入保証金	1,054
同一の親会社をもつ会社	(株)大和総研	東京都江東区	3,898	情報サービス業	-	ソフトウェアの開発・保守	ソフトウェアの購入・保守(注4)	883	未払費用	81

取引条件及び取引条件の決定方針等

(注1) 上記金額のうち、取引金額には消費税等が含まれておらず、期末残高には消費税等が含まれております。

(注2) 証券投資信託の代行手数料については、証券投資信託の信託約款に定める受益者が負担する信託報酬のうち、当社が受け取る委託者報酬から代理事務に係る手数料として代行手数料を支払います。委託者報酬の配分は、両者協議のうえ合理的に決定しております。

(注3) 差入保証金および賃借料については、近隣相場等を勘案し交渉の上、決定しております。

(注4) ソフトウェアの購入・保守については、市場の実勢価格を勘案して、その都度交渉の上、購入価格を決定しております。

当事業年度(自 2023年4月1日 至 2024年3月31日)

属性	会社等の名称	所在地	資本金又は出資金 (百万円)	事業の内容	議決権等の所有(被所有)割合 (%)	関連当事者との関係	取引の内容	取引金額 (百万円)	科目	期末残高 (百万円)
----	--------	-----	-------------------	-------	-----------------------	-----------	-------	---------------	----	---------------

同一の親会社をもつ会社	大和証券(株)	東京都千代田区	100,000	金融商品取引業	-	証券投資信託受益証券の募集販売 本社ビルの管理	証券投資信託の代行手数料(注2) 不動産の賃借料(注3)	13,749 1,030	未払手数料 長期差入保証金	3,491 1,010
同一の親会社をもつ会社	(株)大和総研	東京都江東区	3,898	情報サービス業	-	ソフトウェアの開発・保守	ソフトウェアの購入・保守(注4)	902	未払費用	87

## 取引条件及び取引条件の決定方針等

(注1) 上記金額のうち、取引金額には消費税等が含まれておらず、期末残高には消費税等が含まれております。

(注2) 証券投資信託の代行手数料については、証券投資信託の信託約款に定める受益者が負担する信託報酬のうち、当社が受け取る委託者報酬から代理事務に係る手数料として代行手数料を支払います。委託者報酬の配分は、両者協議のうえ合理的に決定しております。

(注3) 差入保証金および賃借料については、近隣相場等を勘案し交渉の上、決定しております。

(注4) ソフトウェアの購入・保守については、市場の実勢価格を勘案して、その都度交渉の上、購入価格を決定しております。

## 2. 親会社に関する注記

株式会社大和証券グループ本社（東京証券取引所、名古屋証券取引所に上場）

## (1株当たり情報)

前事業年度 (自 2022年4月1日 至 2023年3月31日)		当事業年度 (自 2023年4月1日 至 2024年3月31日)	
1株当たり純資産額	14,983.42円	1株当たり純資産額	15,956.63円
1株当たり当期純利益	3,955.35円	1株当たり当期純利益	4,546.57円

(注1) 潜在株式調整後1株当たり当期純利益金額については、潜在株式が存在しないため記載していません。

(注2) 1株当たり当期純利益金額の算定上の基礎は、以下のとおりであります。

	前事業年度 (自 2022年4月1日 至 2023年3月31日)	当事業年度 (自 2023年4月1日 至 2024年3月31日)
当期純利益(百万円)	10,317	11,859
普通株式の期中平均株式数(株)	2,608,525	2,608,525

## (重要な後発事象)

(株式会社かんぽ生命保険を割当先とする新株式発行)

2024年5月15日開催の株主総会において、株式会社かんぽ生命保険を割当先とする新株式発行を決議いたしました。条件等は次のとおりであります。

募集等の方法	第三者割当
発行する株式の種類及び数	普通株式 652,132株
払込金額	1株につき80,506円
払込金額の総額	52,500,538,792円
増加する資本金の金額	26,250,269,396円
払込期日	2024年7月1日(予定)
資金の用途	投融資及び運転資金に充当する予定であります。
新株式発行前の発行済株式総数に対する議決権比率	株式会社大和証券グループ本社：100%
新株式発行後の発行済株式総数に対する議決権比率	株式会社大和証券グループ本社：80% 株式会社かんぽ生命保険：20%

#### 4【利害関係人との取引制限】

委託会社は、「金融商品取引法」の定めるところにより、利害関係人との取引について、次に掲げる行為が禁止されています。

自己又はその取締役若しくは執行役との間における取引を行なうことを内容とした運用を行なうこと（投資者の保護に欠け、若しくは取引の公正を害し、又は金融商品取引業の信用を失墜させるおそれがないものとして内閣府令で定めるものを除きます。）。

運用財産相互間において取引を行なうことを内容とした運用を行なうこと（投資者の保護に欠け、若しくは取引の公正を害し、又は金融商品取引業の信用を失墜させるおそれがないものとして内閣府令で定めるものを除きます。）。

通常の取引の条件と異なる条件であって取引の公正を害するおそれのある条件で、委託会社の親法人等（委託会社の総株主等の議決権の過半数を保有していることその他の当該金融商品取引業者と密接な関係を有する法人その他の団体として政令で定める要件に該当する者をいいます。以下において同じ。）又は子法人等（委託会社が総株主等の議決権の過半数を保有していることその他の当該金融商品取引業者と密接な関係を有する法人その他の団体として政令で定める要件に該当する者をいいます。以下同じ。）と有価証券の売買その他の取引又は店頭デリバティブ取引を行なうこと。

委託会社の親法人等又は子法人等の利益を図るため、その行なう投資運用業に関して運用の方針、運用財産の額若しくは市場の状況に照らして不必要な取引を行なうことを内容とした運用を行なうこと。

上記に掲げるもののほか、委託会社の親法人等又は子法人等が関与する行為であって、投資者の保護に欠け、若しくは取引の公正を害し、又は金融商品取引業の信用を失墜させるおそれのあるものとして内閣府令で定める行為。

#### 5【その他】

##### a. 定款の変更、事業譲渡または事業譲受、出資の状況その他の重要事項

2024年5月15日、株式会社かんぼ生命保険と資本業務提携を締結いたしました。本提携に基づき関係当局の許認可等が得られ次第、かんぼ生命保険を引き受け先とする第三者割当増資を実施いたします。

##### b. 訴訟事件その他委託会社に重要な影響を及ぼすことが予想される事実

訴訟事件その他委託会社に重要な影響を及ぼすことが予想される事実はありません。

## 第2【その他の関係法人の概況】

## 1【名称、資本金の額及び事業の内容】

	名 称	資本金の額 (2024年03月末日現在)	事業の内容	備考
受託会社	三井住友信託銀行株式会社	342,037百万円	(注6)	
再信託受託会社	株式会社日本カスト ディ銀行	51,000百万円	(注6)	

販売会社	大和証券株式会社	100,000百万円	(注1)	
	あかつき証券株式会社	3,067百万円	(注1)	
	S M B C 日興証券株式会社	135,000百万円	(注1)	
	株式会社 S B I 証券	54,323百万円	(注1)	
	内藤証券株式会社	3,002百万円	(注1)	
	野村証券株式会社	10,000百万円	(注1)	
	ひろぎん証券株式会社	5,000百万円	(注1)	
	フィデリティ証券株式会社	12,657百万円 (2023年12月31日現在)	(注1)	
	北洋証券株式会社	3,000百万円	(注1)	
	松井証券株式会社	11,945百万円	(注1)	
	松阪証券株式会社	100百万円	(注1)	
	マネックス証券株式会社	13,195百万円	(注1)	
	むさし証券株式会社	5,000百万円	(注1)	
	m o o m o o 証券株式会社	8,625百万円	(注1)	
	楽天証券株式会社	19,495百万円	(注1)	
	リテラ・クリア証券株式会社	3,794百万円	(注1)	
	ワイエム証券株式会社	1,270百万円	(注1)	
	株式会社青森銀行	19,562百万円	(注3)	
	株式会社イオン銀行	51,250百万円	(注3)	
	株式会社愛媛銀行	21,367百万円	(注3)	
	株式会社北九州銀行	10,000百万円	(注3)	
	株式会社京葉銀行	49,759百万円	(注3)	
	株式会社高知銀行	22,944百万円	(注3)	
	株式会社佐賀共栄銀行	2,679百万円	(注3)	
	株式会社三十三銀行	37,461百万円	(注3)	
	株式会社十六銀行	36,839百万円	(注3)	
	株式会社鳥取銀行	9,061百万円	(注3)	
	株式会社富山銀行	6,730百万円	(注3)	
	株式会社富山第一銀行	10,182百万円	(注3)	
	株式会社名古屋銀行	25,090百万円	(注3)	
	株式会社百十四銀行	37,322百万円	(注3)	
	株式会社広島銀行	54,573百万円	(注3)	
株式会社福島銀行	18,682百万円	(注3)		
株式会社北洋銀行	121,101百万円	(注3)		
みずほ信託銀行株式会社	247,369百万円	(注6)		
株式会社みちのく銀行	36,986百万円	(注3)		
株式会社もみじ銀行	10,000百万円	(注3)		
株式会社山口銀行	10,005百万円	(注3)		

(注1) 金融商品取引法に定める第一種金融商品取引業を営んでいます。

- (注2) 主として中小企業向け融資業を営んでいます。
- (注3) 銀行法に基づき銀行業を営んでいます。
- (注4) 全国の信用金庫の中央金融機関として、信用金庫の余裕資金の効率運用と信用金庫間の資金の需給調整、信用金庫業界の信用力の維持向上および業務機能の補完を図っています。
- (注5) 協同組合による金融事業に関する法律に基づき金融事業を営んでいます。
- (注6) 銀行法に基づき銀行業を営むとともに、金融機関の信託業務の兼営等に関する法律に基づき信託業務を営んでいます。
- (注7) 信用金庫法に基づく金融業を営んでいます。
- (注8) 保険業法に基づき損害保険業を営んでいます。
- (注9) 保険業法に基づき生命保険業を営んでいます。
- (注10) 全国の農業協同組合、漁業協同組合、森林組合などの協同組織の全国金融機関として、余裕資金の効率運用と資金の需給調整、当該協同組織の信用力の維持向上及び業務機能の補完を図っています。
- (注11) 労働金庫連合会は、労働金庫法に基づき設立された労働金庫の系統中央金融機関です。
- (注12) 農業協同組合法に基づき信用事業等を営んでいます。

## 2【関係業務の概要】

受託会社は、信託契約の受託者であり、委託会社の指図に基づく信託財産の管理・処分、信託財産の計算等を行いません。なお、外国における資産の保管は、その業務を行なうに十分な能力を有すると認められる外国の金融機関が行なう場合があります。

再信託受託会社は、受託会社と再信託契約を締結し、信託事務の一部(信託財産の管理等)を行いません。

販売会社は、受益権の募集の取扱い、信託契約の一部解約に関する事務、収益分配金・償還金・一部解約金の支払いに関する事務等を行いません。

## 3【資本関係】

委託会社は、むさし証券株式会社の株式を41,500株所有しています。

委託会社は、リテラ・クレア証券株式会社の株式を615,736株所有しています。

## 第3【参考情報】

ファンドについては、当計算期間において以下の書類が関東財務局長に提出されております。

(提出年月日)	(書類名)
2023年9月8日	有価証券報告書、有価証券届出書
2024年3月8日	半期報告書、有価証券届出書



**独立監査人の監査報告書**

2024年5月27日

大和アセットマネジメント株式会社  
取締役会 御中

有限責任 あずさ監査法人

東京事務所

指定有限責任社員 業務執行社員	公認会計士	間瀬 友未
指定有限責任社員 業務執行社員	公認会計士	渡部 啓太

**監査意見**

当監査法人は、金融商品取引法第193条の2第1項の規定に基づく監査証明を行うため、「委託会社等の経理状況」に掲げられている大和アセットマネジメント株式会社の2023年4月1日から2024年3月31日までの第65期事業年度の財務諸表、すなわち、貸借対照表、損益計算書、株主資本等変動計算書、重要な会計方針及びその他の注記について監査を行った。

当監査法人は、上記の財務諸表が、我が国において一般に公正妥当と認められる企業会計の基準に準拠して、大和アセットマネジメント株式会社の2024年3月31日現在の財政状態及び同日をもって終了する事業年度の経営成績を、全ての重要な点において適正に表示しているものと認める。

**監査意見の根拠**

当監査法人は、我が国において一般に公正妥当と認められる監査の基準に準拠して監査を行った。監査の基準における当監査法人の責任は、「財務諸表監査における監査人の責任」に記載されている。当監査法人は、我が国における職業倫理に関する規定に従って、会社から独立しており、また、監査人としてのその他の倫理上の責任を果たしている。当監査法人は、意見表明の基礎となる十分かつ適切な監査証拠を入手したと判断している。

**強調事項**

注記事項（重要な後発事象）に記載されているとおり、会社は2024年5月15日開催の株主総会において、株式会社かんぽ生命保険を割当先とする新株式発行を決議している。

当該事項は、当監査法人の意見に影響を及ぼすものではない。

**その他の記載内容**

その他の記載内容は、監査した財務諸表を含む開示書類に含まれる情報のうち、財務諸表及びその監査報告書以外の情報である。

当監査法人は、その他の記載内容が存在しないと判断したため、その他の記載内容に対するいかなる作業も実施していない。

**財務諸表に対する経営者並びに監査役及び監査役会の責任**

経営者の責任は、我が国において一般に公正妥当と認められる企業会計の基準に準拠して財務諸表を作成し適正に表示することにある。これには、不正又は誤謬による重要な虚偽表示のない財務諸表

を作成し適正に表示するために経営者が必要と判断した内部統制を整備及び運用することが含まれる。

財務諸表を作成するに当たり、経営者は、継続企業の前提に基づき財務諸表を作成することが適切であるかどうかを評価し、我が国において一般に公正妥当と認められる企業会計の基準に基づいて継続企業に関する事項を開示する必要がある場合には当該事項を開示する責任がある。

監査役及び監査役会の責任は、財務報告プロセスの整備及び運用における取締役の職務の執行を監視することにある。

#### 財務諸表監査における監査人の責任

監査人の責任は、監査人が実施した監査に基づいて、全体としての財務諸表に不正又は誤謬による重要な虚偽表示がないかどうかについて合理的な保証を得て、監査報告書において独立の立場から財務諸表に対する意見を表明することにある。虚偽表示は、不正又は誤謬により発生する可能性があり、個別に又は集計すると、財務諸表の利用者の意思決定に影響を与えると合理的に見込まれる場合に、重要性があると判断される。

監査人は、我が国において一般に公正妥当と認められる監査の基準に従って、監査の過程を通じて、職業的専門家としての判断を行い、職業的懐疑心を保持して以下を実施する。

- ・不正又は誤謬による重要な虚偽表示リスクを識別し、評価する。また、重要な虚偽表示リスクに対応した監査手続を立案し、実施する。監査手続の選択及び適用は監査人の判断による。さらに、意見表明の基礎となる十分かつ適切な監査証拠を入手する。
- ・財務諸表監査の目的は、内部統制の有効性について意見表明するためのものではないが、監査人は、リスク評価の実施に際して、状況に応じた適切な監査手続を立案するために、監査に関連する内部統制を検討する。
- ・経営者が採用した会計方針及びその適用方法の適切性、並びに経営者によって行われた会計上の見積りの合理性及び関連する注記事項の妥当性を評価する。
- ・経営者が継続企業を前提として財務諸表を作成することが適切であるかどうか、また、入手した監査証拠に基づき、継続企業の前提に重要な疑義を生じさせるような事象又は状況に関して重要な不確実性が認められるかどうか結論付ける。継続企業の前提に関する重要な不確実性が認められる場合は、監査報告書において財務諸表の注記事項に注意を喚起すること、又は重要な不確実性に関する財務諸表の注記事項が適切でない場合は、財務諸表に対して除外事項付意見を表明することが求められている。監査人の結論は、監査報告書日までに入手した監査証拠に基づいているが、将来の事象や状況により、企業は継続企業として存続できなくなる可能性がある。
- ・財務諸表の表示及び注記事項が、我が国において一般に公正妥当と認められる企業会計の基準に準拠しているかどうかとともに、関連する注記事項を含めた財務諸表の表示、構成及び内容、並びに財務諸表が基礎となる取引や会計事象を適正に表示しているかどうかを評価する。

監査人は、監査役及び監査役会に対して、計画した監査の範囲とその実施時期、監査の実施過程で識別した内部統制の重要な不備を含む監査上の重要な発見事項、及び監査の基準で求められているその他の事項について報告を行う。

#### 利害関係

会社と当監査法人又は業務執行社員との間には、公認会計士法の規定により記載すべき利害関係はない。

以 上

(注) 1. 上記の監査報告書の原本は当社が別途保管しております。

(注) 2. XBRLデータは監査の対象には含まれていません。

**独立監査人の監査報告書**

2024年8月2日

大和アセットマネジメント株式会社  
取締役会 御中

有限責任 あずさ監査法人

東京事務所

指定有限責任社員  
業務執行社員 公認会計士 秋山 範之指定有限責任社員  
業務執行社員 公認会計士 竹内 知明**監査意見**

当監査法人は、金融商品取引法第193条の2第1項の規定に基づく監査証明を行うため、「ファンドの経理状況」に掲げられているラップ・コンシェルジュ（安定タイプ）の2023年6月16日から2024年6月17日までの計算期間の財務諸表、すなわち、貸借対照表、損益及び剰余金計算書、注記表並びに附属明細表について監査を行った。

当監査法人は、上記の財務諸表が、我が国において一般に公正妥当と認められる企業会計の基準に準拠して、ラップ・コンシェルジュ（安定タイプ）の2024年6月17日現在の信託財産の状態及び同日をもって終了する計算期間の損益の状況を、全ての重要な点において適正に表示しているものと認める。

**監査意見の根拠**

当監査法人は、我が国において一般に公正妥当と認められる監査の基準に準拠して監査を行った。監査の基準における当監査法人の責任は、「財務諸表監査における監査人の責任」に記載されている。当監査法人は、我が国における職業倫理に関する規定に従って、大和アセットマネジメント株式会社及びファンドから独立しており、また、監査人としてのその他の倫理上の責任を果たしている。当監査法人は、意見表明の基礎となる十分かつ適切な監査証拠を入手したと判断している。

**その他の記載内容**

その他の記載内容は、有価証券報告書及び有価証券届出書（訂正有価証券届出書を含む。）に含まれる情報のうち、財務諸表及びその監査報告書以外の情報である。経営者の責任は、その他の記載内容を作成し開示することにある。

当監査法人の財務諸表に対する監査意見の対象にはその他の記載内容は含まれておらず、当監査法人はその他の記載内容に対して意見を表明するものではない。

財務諸表監査における当監査法人の責任は、その他の記載内容を通読し、通読の過程において、その他の記載内容と財務諸表又は当監査法人が監査の過程で得た知識との間に重要な相違があるかどうか

か検討すること、また、そのような重要な相違以外にその他の記載内容に重要な誤りの兆候があるかどうか注意を払うことにある。

当監査法人は、実施した作業に基づき、その他の記載内容に重要な誤りがあると判断した場合には、その事実を報告することが求められている。

その他の記載内容に関して、当監査法人が報告すべき事項はない。

#### 財務諸表に対する経営者の責任

経営者の責任は、我が国において一般に公正妥当と認められる企業会計の基準に準拠して財務諸表を作成し適正に表示することにある。これには、不正又は誤謬による重要な虚偽表示のない財務諸表を作成し適正に表示するために経営者が必要と判断した内部統制を整備及び運用することが含まれる。

財務諸表を作成するに当たり、経営者は、継続企業の前提に基づき財務諸表を作成することが適切であるかどうかを評価し、我が国において一般に公正妥当と認められる企業会計の基準に基づいて継続企業に関する事項を開示する必要がある場合には当該事項を開示する責任がある。

#### 財務諸表監査における監査人の責任

監査人の責任は、監査人が実施した監査に基づいて、全体としての財務諸表に不正又は誤謬による重要な虚偽表示がないかどうかについて合理的な保証を得て、監査報告書において独立の立場から財務諸表に対する意見を表明することにある。虚偽表示は、不正又は誤謬により発生する可能性があり、個別に又は集計すると、財務諸表の利用者の意思決定に影響を与えると合理的に見込まれる場合に、重要性があると判断される。

監査人は、我が国において一般に公正妥当と認められる監査の基準に従って、監査の過程を通じて、職業的専門家としての判断を行い、職業的懐疑心を保持して以下を実施する。

- ・不正又は誤謬による重要な虚偽表示リスクを識別し、評価する。また、重要な虚偽表示リスクに対応した監査手続を立案し、実施する。監査手続の選択及び適用は監査人の判断による。さらに、意見表明の基礎となる十分かつ適切な監査証拠を入手する。
- ・財務諸表監査の目的は、内部統制の有効性について意見表明するためのものではないが、監査人は、リスク評価の実施に際して、状況に応じた適切な監査手続を立案するために、監査に関連する内部統制を検討する。
- ・経営者が採用した会計方針及びその適用方法の適切性、並びに経営者によって行われた会計上の見積りの合理性及び関連する注記事項の妥当性を評価する。
- ・経営者が継続企業を前提として財務諸表を作成することが適切であるかどうか、また、入手した監査証拠に基づき、継続企業の前提に重要な疑義を生じさせるような事象又は状況に関して重要な不確実性が認められるかどうか結論付ける。継続企業の前提に関する重要な不確実性が認められる場合は、監査報告書において財務諸表の注記事項に注意を喚起すること、又は重要な不確実性に関する財務諸表の注記事項が適切でない場合は、財務諸表に対して除外事項付意見を表明することが求められている。監査人の結論は、監査報告書日までに入手した監査証拠に基づいているが、将来の事象や状況により、ファンドは継続企業として存続できなくなる可能性がある。

- ・財務諸表の表示及び注記事項が、我が国において一般に公正妥当と認められる企業会計の基準に準拠しているかどうかとともに、関連する注記事項を含めた財務諸表の表示、構成及び内容、並びに財務諸表が基礎となる取引や会計事象を適正に表示しているかどうかを評価する。

監査人は、経営者に対して、計画した監査の範囲とその実施時期、監査の実施過程で識別した内部統制の重要な不備を含む監査上の重要な発見事項、及び監査の基準で求められているその他の事項について報告を行う。

#### 利害関係

大和アセットマネジメント株式会社及びファンドと当監査法人又は業務執行社員との間には、公認会計士法の規定により記載すべき利害関係はない。

以 上

(注) 1 . 上記の監査報告書の原本は当社が別途保管しております。

(注) 2 . XBRLデータは監査の対象には含まれていません。

**独立監査人の監査報告書**

2024年8月2日

大和アセットマネジメント株式会社  
取締役会 御中

有限責任 あずさ監査法人

東京事務所

指定有限責任社員  
業務執行社員 公認会計士 秋山 範之指定有限責任社員  
業務執行社員 公認会計士 竹内 知明**監査意見**

当監査法人は、金融商品取引法第193条の2第1項の規定に基づく監査証明を行うため、「ファンドの経理状況」に掲げられているラップ・コンシェルジュ（ミドルタイプ）の2023年6月16日から2024年6月17日までの計算期間の財務諸表、すなわち、貸借対照表、損益及び剰余金計算書、注記表並びに附属明細表について監査を行った。

当監査法人は、上記の財務諸表が、我が国において一般に公正妥当と認められる企業会計の基準に準拠して、ラップ・コンシェルジュ（ミドルタイプ）の2024年6月17日現在の信託財産の状態及び同日をもって終了する計算期間の損益の状況を、全ての重要な点において適正に表示しているものと認める。

**監査意見の根拠**

当監査法人は、我が国において一般に公正妥当と認められる監査の基準に準拠して監査を行った。監査の基準における当監査法人の責任は、「財務諸表監査における監査人の責任」に記載されている。当監査法人は、我が国における職業倫理に関する規定に従って、大和アセットマネジメント株式会社及びファンドから独立しており、また、監査人としてのその他の倫理上の責任を果たしている。当監査法人は、意見表明の基礎となる十分かつ適切な監査証拠を入手したと判断している。

**その他の記載内容**

その他の記載内容は、有価証券報告書及び有価証券届出書（訂正有価証券届出書を含む。）に含まれる情報のうち、財務諸表及びその監査報告書以外の情報である。経営者の責任は、その他の記載内容を作成し開示することにある。

当監査法人の財務諸表に対する監査意見の対象にはその他の記載内容は含まれておらず、当監査法人はその他の記載内容に対して意見を表明するものではない。

財務諸表監査における当監査法人の責任は、その他の記載内容を通読し、通読の過程において、その他の記載内容と財務諸表又は当監査法人が監査の過程で得た知識との間に重要な相違があるかどうか

か検討すること、また、そのような重要な相違以外にその他の記載内容に重要な誤りの兆候があるかどうか注意を払うことにある。

当監査法人は、実施した作業に基づき、その他の記載内容に重要な誤りがあると判断した場合には、その事実を報告することが求められている。

その他の記載内容に関して、当監査法人が報告すべき事項はない。

#### 財務諸表に対する経営者の責任

経営者の責任は、我が国において一般に公正妥当と認められる企業会計の基準に準拠して財務諸表を作成し適正に表示することにある。これには、不正又は誤謬による重要な虚偽表示のない財務諸表を作成し適正に表示するために経営者が必要と判断した内部統制を整備及び運用することが含まれる。

財務諸表を作成するに当たり、経営者は、継続企業の前提に基づき財務諸表を作成することが適切であるかどうかを評価し、我が国において一般に公正妥当と認められる企業会計の基準に基づいて継続企業に関する事項を開示する必要がある場合には当該事項を開示する責任がある。

#### 財務諸表監査における監査人の責任

監査人の責任は、監査人が実施した監査に基づいて、全体としての財務諸表に不正又は誤謬による重要な虚偽表示がないかどうかについて合理的な保証を得て、監査報告書において独立の立場から財務諸表に対する意見を表明することにある。虚偽表示は、不正又は誤謬により発生する可能性があり、個別に又は集計すると、財務諸表の利用者の意思決定に影響を与えると合理的に見込まれる場合に、重要性があると判断される。

監査人は、我が国において一般に公正妥当と認められる監査の基準に従って、監査の過程を通じて、職業的専門家としての判断を行い、職業的懐疑心を保持して以下を実施する。

- ・不正又は誤謬による重要な虚偽表示リスクを識別し、評価する。また、重要な虚偽表示リスクに対応した監査手続を立案し、実施する。監査手続の選択及び適用は監査人の判断による。さらに、意見表明の基礎となる十分かつ適切な監査証拠を入手する。
- ・財務諸表監査の目的は、内部統制の有効性について意見表明するためのものではないが、監査人は、リスク評価の実施に際して、状況に応じた適切な監査手続を立案するために、監査に関連する内部統制を検討する。
- ・経営者が採用した会計方針及びその適用方法の適切性、並びに経営者によって行われた会計上の見積りの合理性及び関連する注記事項の妥当性を評価する。
- ・経営者が継続企業を前提として財務諸表を作成することが適切であるかどうか、また、入手した監査証拠に基づき、継続企業の前提に重要な疑義を生じさせるような事象又は状況に関して重要な不確実性が認められるかどうか結論付ける。継続企業の前提に関する重要な不確実性が認められる場合は、監査報告書において財務諸表の注記事項に注意を喚起すること、又は重要な不確実性に関する財務諸表の注記事項が適切でない場合は、財務諸表に対して除外事項付意見を表明することが求められている。監査人の結論は、監査報告書日までに入手した監査証拠に基づいているが、将来の事象や状況により、ファンドは継続企業として存続できなくなる可能性がある。



- ・財務諸表の表示及び注記事項が、我が国において一般に公正妥当と認められる企業会計の基準に準拠しているかどうかとともに、関連する注記事項を含めた財務諸表の表示、構成及び内容、並びに財務諸表が基礎となる取引や会計事象を適正に表示しているかどうかを評価する。

監査人は、経営者に対して、計画した監査の範囲とその実施時期、監査の実施過程で識別した内部統制の重要な不備を含む監査上の重要な発見事項、及び監査の基準で求められているその他の事項について報告を行う。

#### 利害関係

大和アセットマネジメント株式会社及びファンドと当監査法人又は業務執行社員との間には、公認会計士法の規定により記載すべき利害関係はない。

以 上

(注) 1 . 上記の監査報告書の原本は当社が別途保管しております。

(注) 2 . XBRLデータは監査の対象には含まれていません。

**独立監査人の監査報告書**

2024年8月2日

大和アセットマネジメント株式会社  
取締役会 御中

有限責任 あずさ監査法人

東京事務所

指定有限責任社員  
業務執行社員 公認会計士 秋山 範之指定有限責任社員  
業務執行社員 公認会計士 竹内 知明**監査意見**

当監査法人は、金融商品取引法第193条の2第1項の規定に基づく監査証明を行うため、「ファンドの経理状況」に掲げられているラップ・コンシェルジュ（成長タイプ）の2023年6月16日から2024年6月17日までの計算期間の財務諸表、すなわち、貸借対照表、損益及び剰余金計算書、注記表並びに附属明細表について監査を行った。

当監査法人は、上記の財務諸表が、我が国において一般に公正妥当と認められる企業会計の基準に準拠して、ラップ・コンシェルジュ（成長タイプ）の2024年6月17日現在の信託財産の状態及び同日をもって終了する計算期間の損益の状況を、全ての重要な点において適正に表示しているものと認める。

**監査意見の根拠**

当監査法人は、我が国において一般に公正妥当と認められる監査の基準に準拠して監査を行った。監査の基準における当監査法人の責任は、「財務諸表監査における監査人の責任」に記載されている。当監査法人は、我が国における職業倫理に関する規定に従って、大和アセットマネジメント株式会社及びファンドから独立しており、また、監査人としてのその他の倫理上の責任を果たしている。当監査法人は、意見表明の基礎となる十分かつ適切な監査証拠を入手したと判断している。

**その他の記載内容**

その他の記載内容は、有価証券報告書及び有価証券届出書（訂正有価証券届出書を含む。）に含まれる情報のうち、財務諸表及びその監査報告書以外の情報である。経営者の責任は、その他の記載内容を作成し開示することにある。

当監査法人の財務諸表に対する監査意見の対象にはその他の記載内容は含まれておらず、当監査法人はその他の記載内容に対して意見を表明するものではない。

財務諸表監査における当監査法人の責任は、その他の記載内容を通読し、通読の過程において、その他の記載内容と財務諸表又は当監査法人が監査の過程で得た知識との間に重要な相違があるかどうか

か検討すること、また、そのような重要な相違以外にその他の記載内容に重要な誤りの兆候があるかどうか注意を払うことにある。

当監査法人は、実施した作業に基づき、その他の記載内容に重要な誤りがあると判断した場合には、その事実を報告することが求められている。

その他の記載内容に関して、当監査法人が報告すべき事項はない。

#### 財務諸表に対する経営者の責任

経営者の責任は、我が国において一般に公正妥当と認められる企業会計の基準に準拠して財務諸表を作成し適正に表示することにある。これには、不正又は誤謬による重要な虚偽表示のない財務諸表を作成し適正に表示するために経営者が必要と判断した内部統制を整備及び運用することが含まれる。

財務諸表を作成するに当たり、経営者は、継続企業の前提に基づき財務諸表を作成することが適切であるかどうかを評価し、我が国において一般に公正妥当と認められる企業会計の基準に基づいて継続企業に関する事項を開示する必要がある場合には当該事項を開示する責任がある。

#### 財務諸表監査における監査人の責任

監査人の責任は、監査人が実施した監査に基づいて、全体としての財務諸表に不正又は誤謬による重要な虚偽表示がないかどうかについて合理的な保証を得て、監査報告書において独立の立場から財務諸表に対する意見を表明することにある。虚偽表示は、不正又は誤謬により発生する可能性があり、個別に又は集計すると、財務諸表の利用者の意思決定に影響を与えると合理的に見込まれる場合に、重要性があると判断される。

監査人は、我が国において一般に公正妥当と認められる監査の基準に従って、監査の過程を通じて、職業的専門家としての判断を行い、職業的懐疑心を保持して以下を実施する。

- ・不正又は誤謬による重要な虚偽表示リスクを識別し、評価する。また、重要な虚偽表示リスクに対応した監査手続を立案し、実施する。監査手続の選択及び適用は監査人の判断による。さらに、意見表明の基礎となる十分かつ適切な監査証拠を入手する。
- ・財務諸表監査の目的は、内部統制の有効性について意見表明するためのものではないが、監査人は、リスク評価の実施に際して、状況に応じた適切な監査手続を立案するために、監査に関連する内部統制を検討する。
- ・経営者が採用した会計方針及びその適用方法の適切性、並びに経営者によって行われた会計上の見積りの合理性及び関連する注記事項の妥当性を評価する。
- ・経営者が継続企業を前提として財務諸表を作成することが適切であるかどうか、また、入手した監査証拠に基づき、継続企業の前提に重要な疑義を生じさせるような事象又は状況に関して重要な不確実性が認められるかどうか結論付ける。継続企業の前提に関する重要な不確実性が認められる場合は、監査報告書において財務諸表の注記事項に注意を喚起すること、又は重要な不確実性に関する財務諸表の注記事項が適切でない場合は、財務諸表に対して除外事項付意見を表明することが求められている。監査人の結論は、監査報告書日までに入手した監査証拠に基づいているが、将来の事象や状況により、ファンドは継続企業として存続できなくなる可能性がある。

- ・財務諸表の表示及び注記事項が、我が国において一般に公正妥当と認められる企業会計の基準に準拠しているかどうかとともに、関連する注記事項を含めた財務諸表の表示、構成及び内容、並びに財務諸表が基礎となる取引や会計事象を適正に表示しているかどうかを評価する。

監査人は、経営者に対して、計画した監査の範囲とその実施時期、監査の実施過程で識別した内部統制の重要な不備を含む監査上の重要な発見事項、及び監査の基準で求められているその他の事項について報告を行う。

#### 利害関係

大和アセットマネジメント株式会社及びファンドと当監査法人又は業務執行社員との間には、公認会計士法の規定により記載すべき利害関係はない。

以 上

(注) 1 . 上記の監査報告書の原本は当社が別途保管しております。

(注) 2 . XBRLデータは監査の対象には含まれていません。