

**【表紙】**

<b>【提出書類】</b>	有価証券届出書
<b>【提出先】</b>	関東財務局長殿
<b>【提出日】</b>	2024年9月26日提出
<b>【発行者名】</b>	アセットマネジメントOne株式会社
<b>【代表者の役職氏名】</b>	取締役社長 杉原 規之
<b>【本店の所在の場所】</b>	東京都千代田区丸の内一丁目8番2号
<b>【事務連絡者氏名】</b>	積木 利浩
<b>【電話番号】</b>	03-6774-5100
<b>【届出の対象とした募集(売出)内国投資 信託受益証券に係るファンドの名称】</b>	D I A M世界インカム・オープン(毎月決算コース)
<b>【届出の対象とした募集(売出)内国投資 信託受益証券の金額】</b>	1兆円を上限とします。
<b>【縦覧に供する場所】</b>	該当事項はありません。

## 第一部【証券情報】

### （１）【ファンドの名称】

DIAM世界インカム・オープン（毎月決算コース）

ただし、愛称として「世界三重奏」という名称を用いる場合があります。

（以下「ファンド」または「当ファンド」といいます。）

### （２）【内国投資信託受益証券の形態等】

契約型の追加型証券投資信託の受益権（以下「受益権」といいます。）

信用格付業者から提供されもしくは閲覧に供された信用格付、または信用格付業者から提供されもしくは閲覧に供される予定の信用格付はありません。

ファンドの受益権は、「社債、株式等の振替に関する法律」（以下「社振法」といいます。）の規定の適用を受けており、受益権の帰属は、後述の「（11）振替機関に関する事項」に記載の振替機関等（後述の「（11）振替機関に関する事項」に記載の振替機関および当該振替機関の下位の口座管理機関（社振法第2条に規定する「口座管理機関」をいい、振替機関を含めます。）をいいます。以下同じ。）の振替口座簿に記載または記録されることにより定まります（振替口座簿に記載または記録されることにより定まる受益権を「振替受益権」といいます。）。委託会社であるアセットマネジメントOne株式会社（以下、「委託会社」といいます。）は、やむを得ない事情等がある場合を除き、当該振替受益権を表示する受益証券を発行しません。また、振替受益権には無記名式や記名式の形態はありません。

### （３）【発行（売出）価額の総額】

1兆円を上限とします。

### （４）【発行（売出）価格】

お申込日の翌営業日の基準価額 とします。

なお、「分配金自動けいぞく投資コース」により収益分配金を再投資する場合は、各計算期間終了日の基準価額とします。

「基準価額」とは、純資産総額（ファンドの資産総額から負債総額を控除した金額）を計算日の受益権総口数で除した価額をいいます。（但し、便宜上1万口あたりに換算した価額で表示することがあります。）

#### < 基準価額の照会方法等 >

基準価額は、当ファンドの委託会社の毎営業日において、委託会社により計算され、公表されます。

当ファンドの基準価額は、以下の方法でご確認ください。

- ・販売会社へのお問い合わせ
- ・委託会社への照会

ホームページ URL <https://www.am-one.co.jp/>

コールセンター：0120-104-694（受付時間：営業日の午前9時から午後5時まで）

- ・計算日翌日付の日本経済新聞朝刊の「オープン基準価格」の欄をご参照ください。

（５）【申込手数料】

お申込日の翌営業日の基準価額に、2.75%（税抜2.5%）を上限に各販売会社が定める手数料率を乗じて得た額とします。

償還乗換え等によるお申込みの場合、販売会社によりお申込手数料が優遇される場合があります。

「分配金自動けいぞく投資コース」により収益分配金を再投資する場合には、お申込手数料はかかりません。

詳しくは販売会社にお問い合わせください。

（６）【申込単位】

各販売会社が定める単位とします。

「分配金受取コース」および「分配金自動けいぞく投資コース」によるお申込みが可能です。お申込みになる販売会社によっては、どちらか一方のコースのみの取扱いとなる場合があります。

取扱コースおよびお申込単位は、販売会社にお問い合わせください。

「分配金自動けいぞく投資コース」により収益分配金を再投資する場合は、1口単位となります。当初元本は1口当たり1円です。

（７）【申込期間】

継続申込期間：2024年9月27日から2025年3月26日まで

ニューヨーク証券取引所、ロンドン証券取引所、オーストラリア証券取引所、ニューヨークの銀行、カナダの銀行のいずれかの休業日、またはオランダ、フランス、イギリスのいずれかの祝祭日に該当する日（以下「海外休業日」という場合があります。）には、お申込みの受付を行いません。

継続申込期間は、上記期間終了前に有価証券届出書を提出することによって更新されます。

（８）【申込取扱場所】

当ファンドのお申込みにかかる取扱い等は販売会社が行います。

販売会社は、以下の方法でご確認ください。

・委託会社への照会

ホームページ URL <https://www.am-one.co.jp/>

コールセンター：0120-104-694（受付時間：営業日の午前9時から午後5時まで）

（９）【払込期日】

取得申込者は、お申込みをされた販売会社が定める所定の日までに買付代金を販売会社に支払うものとします。各取得申込日の発行価額の総額は、販売会社によって、追加信託が行われる日に、委託会社の指定する口座を経由して受託会社の指定するファンド口座（受託会社が信託事務の一部について委託を行っている場合は当該委託先の口座）に払い込まれます。

(10) 【払込取扱場所】

取得申込者は、販売会社の定める方法により、販売会社に買付代金を支払うものとします。

払込取扱場所についてご不明な点は、以下の方法でご確認ください。

・委託会社への照会

ホームページ URL <https://www.am-one.co.jp/>

コールセンター：0120-104-694（受付時間：営業日の午前9時から午後5時まで）

(11) 【振替機関に関する事項】

ファンドの受益権にかかる振替機関は以下の通りです。

株式会社証券保管振替機構

(12) 【その他】

お申込みに際しては、販売会社所定の方法でお申込みください。

当ファンドは、収益の分配が行われた場合に収益分配金を受領する「分配金受取コース」と、収益分配金を無手数料で再投資する「分配金自動けいぞく投資コース」があり、「分配金自動けいぞく投資コース」を取得申込者が選択した場合には、取得申込者は販売会社との間で「自動けいぞく投資約款」にしたがい分配金再投資に関する契約を締結します。なお、販売会社によっては、当該契約または規定について同様の権利義務関係を規定する名称の異なる契約または規定を使用することがあり、この場合、当該別の名称に読み替えるものとします。

また、受益者と販売会社との間であらかじめ決められた一定の金額を一定期間毎に定時定額購入（積立）をすることができる場合があります。販売会社までお問い合わせください。

当ファンドのお申込みは、原則として販売会社の毎営業日に行われます。お申込みの受付は、原則として午後3時まで（2024年11月5日より午後3時30分までとなる予定です。なお、申込締切時間は販売会社によって異なる場合があります。）にお申込みが行われ、かつ、お申込みの受付にかかる販売会社の所定の事務手続が完了したものを当日のお申込みとします。

ただし、海外休業日には、お申込みの受付を行いません。

委託会社は、金融商品取引所等における取引の停止、外国為替取引の停止、その他やむを得ない事情があるときは、お申込みの受付を中止することおよびすでに受付けたお申込みの受付を取り消すことができるものとします。

受益権の取得申込者は販売会社に、取得申込みと同時にまたは予め、自己のために開設されたファンドの受益権の振替を行うための振替機関等の口座を示すものとし、当該口座に当該取得申込者に係る口数の増加の記載または記録が行われます。

なお、販売会社は、当該取得申込みの代金の支払いと引き換えに、当該口座に当該取得申込者に係る口数の増加の記載または記録を行うことができます。委託会社は、追加信託により分割された受益権について、振替機関等の振替口座簿への新たな記載または記録をするため社振法に定める事項の振替機関への通知を行うものとします。振替機関等は、委託会社から振替機関への通知があった場合、社振法の規定にしたがい、その備える振替口座簿への新たな記載または記録を行います。受託会社は、追加信託により生じた受益権については追加信託のつど、振替機関の定める方法により、振替機関へ当該受益権にかかる信託を設定した旨の通知を行います。

### 振替受益権について

ファンドの受益権は、社振法の規定の適用を受け、上記「（11）振替機関に関する事項」に記載の振替機関の振替業にかかる業務規程等の規則にしたがって取り扱われるものとします。

ファンドの収益分配金、償還金、解約代金は、社振法および上記「（11）振替機関に関する事項」に記載の振替機関の業務規程その他の規則にしたがって支払われます。

#### （参考）

##### 投資信託振替制度

投資信託振替制度とは、ファンドの受益権の発生、消滅、移転をコンピュータシステムにて管理するものです。ファンドの設定、解約、償還等がコンピュータシステム上の帳簿（「振替口座簿」といいます。）への記載・記録によって行われますので、受益証券は発行されません。

## 第二部【ファンド情報】

### 第1【ファンドの状況】

#### 1【ファンドの性格】

##### （1）【ファンドの目的及び基本的性格】

当ファンドは、安定的な収益の確保と信託財産の着実な成長を目標として運用を行います。

当ファンドの信託金限度額は、5,000億円とします。ただし、委託会社は、受託会社と合意のうえ、限度額を変更することができます。


#### <ファンドの特色>

## 1 実質的に外国債券、外国株式、外国リート\*に投資を行い、安定的な収益の確保と信託財産の着実な成長を目標として運用を行います。

- 各資産への投資はマザーファンドを通じて行います。
- マザーファンドの組入比率は高位を保つことを原則とします。

\*リートとは、不動産投資信託証券をさします。

#### 基本資産配分比率



#### 外国債券

##### 主要投資対象:高格付資源国の公社債

- 主に“高格付資源国”の公社債に投資し、安定した収益の確保と信託財産の中長期的な成長をめざします。
- 国債を中心に信用度が高く、流動性の高い銘柄に投資します。

#### 外国株式

##### 主要投資対象:外国の好配当利回り株式

- 主に比較的配当利回りの高い外国株式および増配の期待できる外国株式に投資し、安定的な配当収入およびキャピタル・ゲインを得ることをめざします。
- 外国の様々な業種に分散投資を行います。

#### 外国リート

##### 主要投資対象:外国のリート

- 主に外国のリートに投資します。
- 信託財産の着実な成長と比較的高い配当利回りを安定的に獲得することをめざします。

※2024年6月末時点  
 ※中長期的なリスク水準等を勘案し、基本資産配分を決定します。  
 ※市場動向等により変更する場合があります。  
 ※時価の変動などにより、時価構成比が変化した場合には、定期的に基本資産配分比率に修正します。

※以下のマザーファンドを通じて各資産への投資を行います。外国債券:DIAM高格付インカム・オープン・マザーファンド、外国株式:DIAM世界好配当株オープン・マザーファンド、外国リート:DIAM US・リート・オープン・マザーファンド、DIAMインターナショナル・リート・インカム・オープン・マザーファンド。  
 マザーファンドに関する運用指図権限の委託、投資助言については（参考）当ファンドが投資対象とするマザーファンドの概要をご覧ください。

## 2 毎月決算を行い、安定的な収益の分配を継続的に行うことをめざします。

- 毎月26日(休業日の場合は翌営業日。)に決算を行い、原則として利子・配当等収益を中心に分配を行います。
- 毎年6月および12月の決算時には、原則として利子・配当等収益に売買益(評価益を含みません。)等を加えた額から分配を行います。



- 上記はイメージ図であり、将来の分配金の支払いおよびその金額について示唆、保証するものではありません。
- 分配金額は、分配方針に基づいて委託会社が決定します。あらかじめ一定の額の分配をお約束するものではありません。分配金が支払われない場合もあります。

## 3 実質組入外貨建資産については、原則として対円での為替ヘッジは行いません。

## 収益分配金に関する留意事項

◆投資信託の分配金は、預貯金の利息とは異なり、投資信託の純資産から支払われますので分配金が支払われると、その金額相当分、基準価額は下がります。なお、分配金の有無や金額は確定したものではありません。

投資信託から分配金が支払われるイメージ



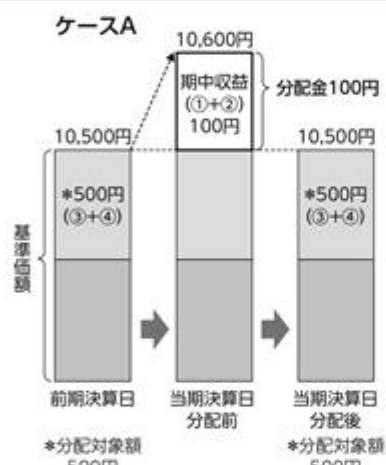
◆分配金は、計算期間中に発生した収益（経費控除後の配当等収益および評価益を含む売買益）を超えて支払われる場合があります。その場合、当期決算日の基準価額は前期決算日と比べて下落することになります。また、分配金の水準は、必ずしも計算期間におけるファンドの収益率を示すものではありません。

### 分配金額と基準価額の関係（イメージ）


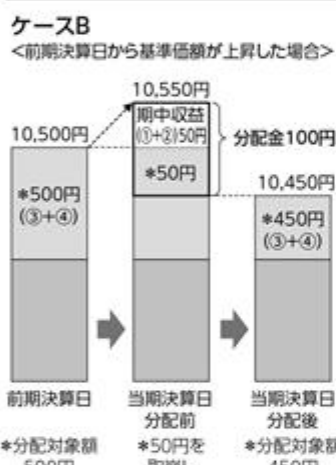
分配金は、分配方針に基づき、以下の分配対象額から支払われます。

①配当等収益（経費控除後）、②有価証券売買益・評価益（経費控除後）、③分配準備積立金、④収益調整金

#### 計算期間中に発生した収益の中から支払われる場合



#### 計算期間中に発生した収益を超えて支払われる場合



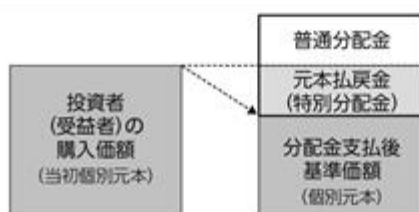
上記のそれぞれのケースにおいて、前期決算日から当期決算日まで保有した場合の損益を見ると、次の通りとなります。

ケースA：分配金受取額100円+当期決算日と前期決算日との基準価額の差0円=100円  
 ケースB：分配金受取額100円+当期決算日と前期決算日との基準価額の差▲50円=50円  
 ケースC：分配金受取額100円+当期決算日と前期決算日との基準価額の差▲200円=▲100円

★A、B、Cのケースにおいては、分配金受取額はすべて同額ですが、基準価額の増減により、投資信託の損益状況はそれぞれ異なった結果となっています。このように、投資信託の収益については、分配金だけに注目するのではなく、「分配金の受取額」と「投資信託の基準価額の増減額」の合計額でご判断ください。  
 ※上記はイメージであり、実際の分配金額や基準価額を示唆するものではないのでご注意ください。

◆投資者（受益者）のファンドの購入価額によっては、分配金の一部ないし全部が、実質的には元本の一部払戻しに相当する場合があります。ファンド購入後の運用状況により、分配金額より基準価額の値上がりの方が小さかった場合も同様です。

#### 分配金の一部が元本の一部払戻しに相当する場合



※元本払戻金（特別分配金）は実質的に元本の一部払戻しとみなされ、その金額だけ個別元本が減少します。また、元本払戻金（特別分配金）部分は、非課税扱いとなります。

#### 分配金の全部が元本の一部払戻しに相当する場合



普通分配金：個別元本（投資者（受益者）のファンドの購入価額）を上回る部分からの分配金です。

元本払戻金（特別分配金）：個別元本を下回る部分からの分配金です。分配後の投資者（受益者）の個別元本は、元本払戻金（特別分配金）の額だけ減少します。

## 商品分類表

単位型投信 追加型投信	投資対象地域	投資対象資産 (収益の源泉)
単位型投信	国内	株式 債券
追加型投信	海外	不動産投信
	内外	その他資産 ( ) 資産複合

(注) 当ファンドが該当する商品分類を網掛け表示しています。

## 商品分類定義

追加型投信	一度設定されたファンドであってもその後追加設定が行われ従来の信託財産とともに運用されるファンドをいいます。
海外	目論見書または投資信託約款において、組入資産による主たる投資収益が実質的に海外の資産を源泉とする旨の記載があるものをいいます。
資産複合	目論見書または投資信託約款において、株式、債券、不動産投信およびその他資産のうち複数の資産による投資収益を実質的に源泉とする旨の記載があるものをいいます。



属性区分表

投資対象資産	決算頻度	投資対象地域	投資形態	為替ヘッジ
株式 一般 大型株 中小型株	年1回  年2回	グローバル (日本を除く)  日本		
債券 一般 公債 社債 その他債券 クレジット属性 ( )	年4回  年6回 (隔月)  年12回 (毎月)	北米  欧州  アジア  オセアニア	ファミリーフ アンド	あり ( )
不動産投信  その他資産 (投資信託証券 (資産複合(株式、 債券、不動産投信) 資産配分固定型))	日々  その他 ( )	中南米  アフリカ  中近東 (中東)  エマージング	ファンド・オ ブ・ファンズ	なし
資産複合 ( ) 資産配分固定型 資産配分変更型				

属性区分に記載している「為替ヘッジ」は、対円での為替リスクに対するヘッジの有無を記載しております。

(注) 当ファンドが該当する属性区分を網掛け表示しています。

## 属性区分定義

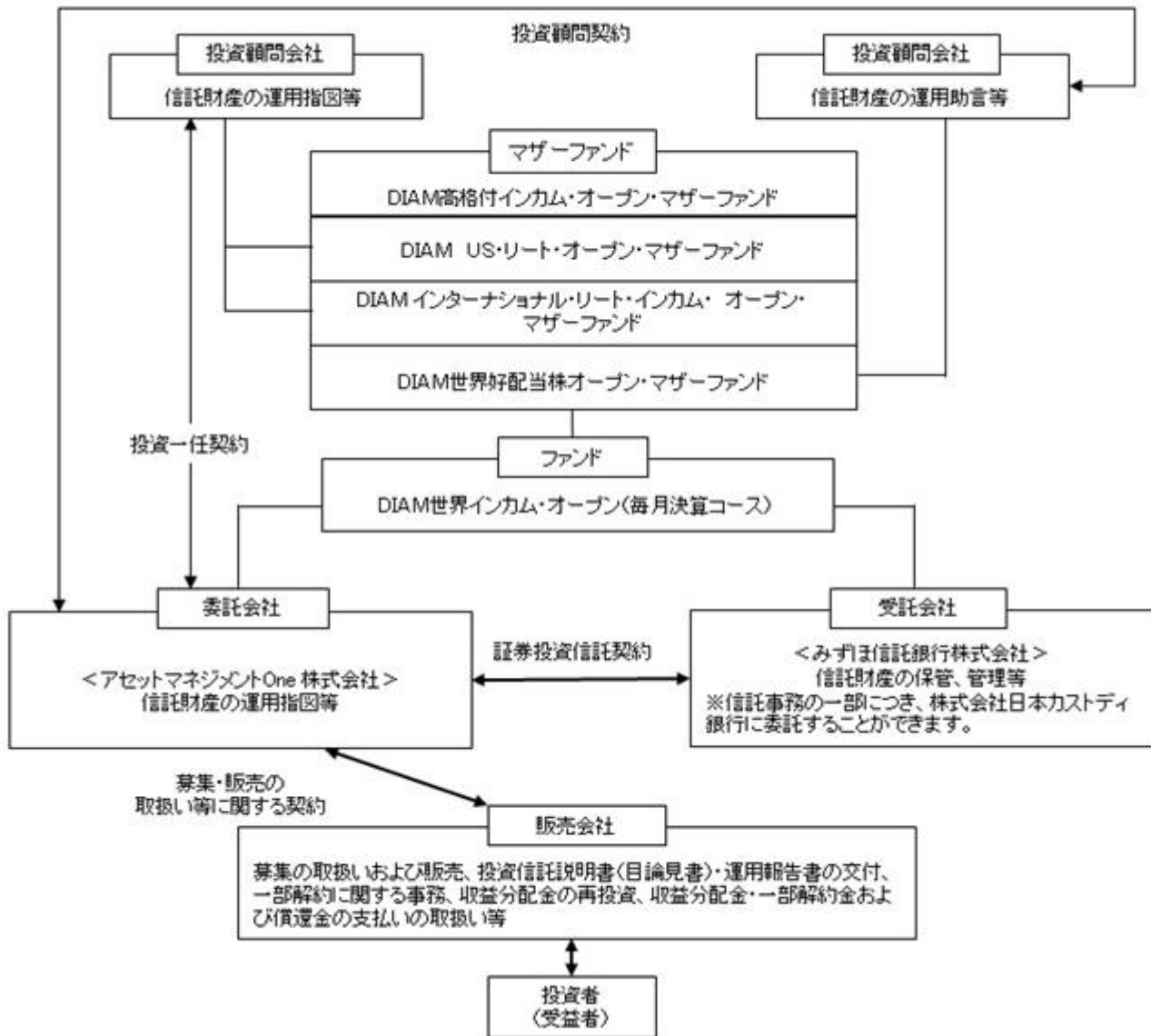
<p>その他資産 （投資信託証券 （資産複合 （株式、債券、 不動産投信） 資産配分固定型））</p>	<p>目論見書または投資信託約款において、投資信託証券への投資を通じて、主として複数の資産（株式、債券、不動産投信）を実質的な投資対象とし、組入比率については固定的とする旨の記載があるものをいいます。</p> <p>(注)商品分類表の投資対象資産は資産複合に分類され、属性区分表の投資対象資産は、その他資産（投資信託証券（資産複合（株式、債券、不動産投信）資産配分固定型））に分類されます。</p>
<p>年12回（毎月）</p>	<p>目論見書または投資信託約款において、年12回（毎月）決算する旨の記載があるものをいいます。</p>
<p>グローバル （日本を除く）</p>	<p>目論見書または投資信託約款において、組入資産による投資収益が日本を除く世界の資産を源泉とする旨の記載があるものをいいます。</p>
<p>ファミリーファンド</p>	<p>目論見書または投資信託約款において、親投資信託（ファンド・オブ・ファンズにのみ投資されるものを除く。）を投資対象として投資するものをいいます。</p>
<p>為替ヘッジなし</p>	<p>目論見書または投資信託約款において、対円での為替のヘッジを行わない旨の記載があるものまたは対円での為替のヘッジを行う旨の記載がないものをいいます。</p>

上記の分類は、一般社団法人投資信託協会の商品分類に関する指針に基づき記載しております。上記以外の商品分類および属性区分の定義については、一般社団法人投資信託協会ホームページ（<https://www.toushin.or.jp/>）をご覧ください。

## （２）【ファンドの沿革】

2005年9月29日 信託契約締結、ファンドの設定、ファンドの運用開始

## (3) 【ファンドの仕組み】



投資顧問会社：

デビス・セレクトド・アドバイザーズ

委託会社との投資一任契約に基づき、DIAM US・リート・オープン・マザーファンドの信託財産の運用指図等を行います。

ファースト・センティア・インベスターズ(オーストラリア)アイエム・エルティエーディー

委託会社との投資一任契約に基づき、DIAM インターナショナル・リート・インカム・オープン・マザーファンドの信託財産の運用指図等を行います。

Asset Management One USA Inc.

委託会社との投資顧問契約に基づき、DIAM世界好配当株オープン・マザーファンドの信託財産の運用助言を行います。

- ・「証券投資信託契約」の概要

委託会社と受託会社との間においては、当ファンドの設定時に証券投資信託契約を締結しております。

当該契約の内容は、運用の基本方針、投資対象、投資制限、受益者の権利等を規定したものです。

・「募集・販売の取扱い等に関する契約」の概要

委託会社と販売会社との間においては、募集・販売の取扱い等に関する契約を締結しております。

当該契約の内容は、証券投資信託の募集・販売の取扱い、一部解約に関する事務、収益分配金の再投資、収益分配金・一部解約金および償還金の受益者への支払い等に関する包括的な規則を定めたものです。

・「投資一任契約」の概要

委託会社と投資顧問会社（デビス・セレクトド・アドバイザーズ）との間においては、DIAM US・リート・オープン・マザーファンドの運用の指図に関する権限を委託する契約を締結しております。

委託会社と投資顧問会社（ファースト・センティア・インベスターズ（オーストラリア）アイエム・エルティディー）との間においては、DIAM インターナショナル・リート・インカム・オープン・マザーファンドの運用の指図に関する権限を委託する契約を締結しております。

当該契約の内容は、運用指図の権限委任、投資一任契約に基づく業務の内容、運用の責任等について規定したものです。

・「投資顧問契約」の概要

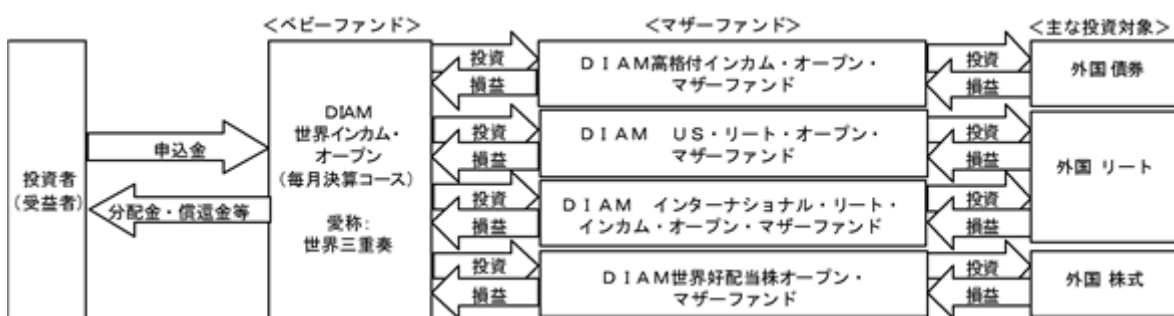
委託会社と投資顧問会社（Asset Management One USA Inc.）との間においては、DIAM世界好配当株オープン・マザーファンドの運用にかかる助言契約が締結されております。

当該契約の内容は、投資顧問サービスの内容、助言の基本方針、運用の責任等について規定したものです。

ファミリーファンド方式とは

当ファンドは「ファミリーファンド方式」により運用を行います。

「ファミリーファンド方式」とは、複数のファンドを合同運用する仕組みで、投資者からの資金をまとめてベビーファンド（当ファンド）とし、その資金の全部または一部をマザーファンド受益証券に投資して、その実質的な運用をマザーファンドにて行います。



## 委託会社の概況

名称：アセットマネジメントOne株式会社

本店の所在の場所：東京都千代田区丸の内一丁目8番2号

## 資本金の額

20億円（2024年6月28日現在）

## 委託会社の沿革

1985年7月1日	会社設立
1998年3月31日	「証券投資信託法」に基づく証券投資信託の委託会社の免許取得
1998年12月1日	証券投資信託法の改正に伴う証券投資信託委託業のみなし認可
1999年10月1日	第一ライフ投信投資顧問株式会社を存続会社として興銀エヌダブリュ・アセットマネジメント株式会社および日本興業投信株式会社と合併し、社名を興銀第一ライフ・アセットマネジメント株式会社とする。
2008年1月1日	「興銀第一ライフ・アセットマネジメント株式会社」から「DIAMアセットマネジメント株式会社」に商号変更
2016年10月1日	DIAMアセットマネジメント株式会社、みずほ投信投資顧問株式会社、新光投信株式会社、みずほ信託銀行株式会社（資産運用部門）が統合し、商号をアセットマネジメントOne株式会社に変更

## 大株主の状況

（2024年6月28日現在）

株主名	住所	所有株数	所有比率
株式会社みずほフィナンシャルグループ	東京都千代田区大手町一丁目5番5号	28,000株 <sup>1</sup>	70.0% <sup>2</sup>
第一生命ホールディングス株式会社	東京都千代田区有楽町一丁目13番1号	12,000株	30.0% <sup>2</sup>

1：A種種類株式（15,510株）を含みます。

2：普通株式のみの場合の所有比率は、株式会社みずほフィナンシャルグループ51.0%、第一生命ホールディングス株式会社49.0%

## 2【投資方針】

### （1）【投資方針】

#### <基本方針>

この投資信託は、安定的な収益の確保と信託財産の中長期的な成長を目標として運用を行います。

#### <投資対象>

D I A M高格付インカム・オープン・マザーファンド受益証券、D I A M U S・リート・オープン・マザーファンド受益証券、D I A M インターナショナル・リート・インカム・オープン・マザーファンド受益証券およびD I A M世界好配当株オープン・マザーファンド受益証券を主要投資対象とします。

#### <投資態度>

D I A M高格付インカム・オープン・マザーファンド受益証券、D I A M U S・リート・オープン・マザーファンド受益証券、D I A M インターナショナル・リート・インカム・オープン・マザーファンド受益証券およびD I A M世界好配当株オープン・マザーファンド受益証券への投資を通じ、実質的に外国債券、外国不動産投資信託証券および外国株式に投資を行い、安定的な収益の確保と信託財産の着実な成長を目標として運用を行います。

#### 不動産投資信託証券（REIT）とは

- ・不動産投資信託証券（REIT）とは、一般社団法人投資信託協会規則に定める不動産投資信託および不動産投資法人をいいます。（以下同じ。）
- ・REIT（リート）とは、Real Estate Investment Trustの略であり、不動産を中心に運用を行っている投資法人あるいは投資信託を一般的に総称するものです。なお、主に豪州市場に上場するリートについては、LPT（Listed Property Trust）と呼ばれる場合があります。
- ・不動産投資信託証券（REIT）は、不特定多数の投資家から集めた資金などで不動産等を購入し、当該不動産をテナントに賃貸し、主にそのテナントから得る賃料から収入を得ます。多くの不動産投資信託証券（REIT）は、一定の適格要件を満たすことにより、法人税の課税が免除されています。このため、不動産投資信託証券（REIT）は、不動産の維持・管理費用や金利などを支払った後に残った収益について、そのほとんどを不動産投資信託証券（REIT）に投資する投資家が、配当金（もしくは分配金）として享受する仕組みになっています。

マザーファンド受益証券の組入比率は、原則として高位を維持します。

中長期的なリスク水準等を勘案し、各マザーファンド受益証券への基本配分を決定し、投資を行います。各マザーファンド受益証券への基本配分は、市場動向等により変更する場合があります。

各マザーファンド受益証券の時価の変動等により、時価構成比が変化した場合には、定期的に基本配分に修正します。

但し、ファンドの資金動向、市況動向等に急激な変化が生じたとき、残存元本が運用に支障をきたす水準となったとき等、やむを得ない事情が発生したときは、上記のような運用が出来ない場合があります。

実質外貨建資産については、原則として対円で為替ヘッジは行いません。

基本配分比率は、上記1ファンドの性格(1)ファンドの目的及び基本的性格<ファンドの特色>をご参照ください。

## (2)【投資対象】

投資の対象とする資産の種類

この信託において投資の対象とする資産の種類は、次に掲げる特定資産(「特定資産」とは、投資信託及び投資法人に関する法律第2条第1項で定めるものをいいます。以下同じ。)とします。

(約款第15条)

1. 有価証券
2. 金銭債権
3. 約束手形(金融商品取引法第2条第1項第15号に掲げるものを除く。)

有価証券の指図範囲(約款第16条第1項)

委託会社は、信託金を、主としてアセットマネジメントOne株式会社を委託会社とし、みずほ信託銀行株式会社を受託会社として締結された、DIAM高格付インカム・オープン・マザーファンド、DIAM US・リート・オープン・マザーファンド、DIAM インターナショナル・リート・インカム・オープン・マザーファンドおよびDIAM世界好配当株オープン・マザーファンドの各受益証券のほか、次の有価証券(金融商品取引法第2条第2項の規定により有価証券とみなされる同項各号に掲げる権利を除きます。)に投資することを指図します。


1. コマーシャル・ペーパーおよび短期社債等
2. 外国または外国の者の発行する証券または証書で、1.の証券の性質を有するもの。
3. 指定金銭信託の受益証券(金融商品取引法第2条第1項第14号で定める受益証券発行信託の受益証券に限ります。)

金融商品の指図範囲(約款第16条第2項)

上記の規定に係らず、この信託の設定、解約、償還、投資環境の変動等への対応等、委託会社が運用上必要と認める場合、委託会社は、信託金を、次に掲げる金融商品(金融商品取引法第2条第2項の規定により有価証券とみなされる同項各号に掲げる権利を含みます。)により運用することを指図することができます。

1. 預金
2. 指定金銭信託(金融商品取引法第2条第1項第14号に規定する受益証券発行信託を除きます。)
3. コール・ローン
4. 手形割引市場において売買される手形

## （参考）当ファンドが投資対象とするマザーファンドの概要

ファンド名	D I A M高格付インカム・オープン・マザーファンド
基本方針	この投資信託は、信託財産の成長をはかることを目標に運用を行います。
主な投資対象	高格付資源国の公社債を主要投資対象とします。
投資態度	<p>主に高格付資源国の公社債<sup>*</sup>に投資し、安定した収益の確保と信託財産の中長期的な成長をめざします。</p> <p><sup>*</sup>これらの公社債には、同国通貨建ての国際機関債を含みます。</p> <p>投資対象となる国は、委託会社が定義した「資源国」の中から、信用力・金利・為替見通し等を判断材料とし、選定します。</p> <p>当マザーファンドにおいて「資源国」とは「石油、鉱物資源、ガス、石炭等の資源を産出する国で、その資源がその国の経済もしくは世界経済に影響を与えると考えられる国」と定義します。</p> <p>投資対象となる公社債は、国債を中心にA A格以上の格付けを取得しているとともに、流動性の高い銘柄とします。</p> <p>格付け機関はM o o d y 's社またはS &amp; P社とし、両社が格付けを付与している場合には、どちらか高い方の格付けとします。</p> <p>国別の投資配分比率は、各国の市場規模・経済規模等を勘案し、決定します。</p> <p>外貨建資産については、原則として対円での為替ヘッジを行いません。</p>
運用プロセス	<p>様々な定性・定量分析を行い、債券の銘柄選定等の運用の基本方針と具体案を策定し、売買執行を実施します。</p>  <pre> graph TD     A["情報収集 ファンダメンタルズ分析、テクニカル分析"] --&gt; B["見通しの策定 金利トレンド／イールドカーブの形状 通貨別為替相場見通し"]     B --&gt; C["投資方針決定 デュレーション／銘柄選択"]     C --&gt; D["ポートフォリオ構築"]   </pre>



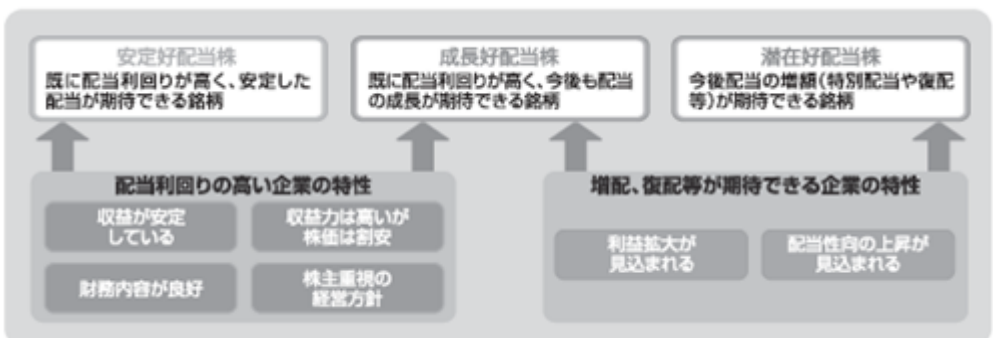
主な投資制限	<p>株式への投資は、転換社債の転換、新株予約権の行使および社債権者割当等により取得するものに限り、株式（株式投資信託証券を含みます。）への投資は、信託財産の純資産総額の30%以下とします。</p> <p>投資信託証券への投資は、信託財産の純資産総額の5%以下とします。</p> <p>同一銘柄の株式への投資は、信託財産の純資産総額の10%以下とします。</p> <p>同一銘柄の転換社債、ならびに転換社債型新株予約権付社債への投資は、信託財産の純資産総額の10%以下とします。</p> <p>外貨建資産への投資には、制限を設けません。</p> <p>デリバティブ取引（法人税法第61条の5に定めるものをいいます。）は、価格変動、金利変動および為替変動により生じるリスクを減じる目的ならびに投資の対象とする資産を保有した場合と同様の損益を実現する目的以外には利用しません。</p> <p>外国為替予約取引は、為替相場の変動により生じるリスクを減じる目的以外には利用しません。</p> <p>一般社団法人投資信託協会規則に定める一の者に対する株式等エクスポージャー、債券等エクスポージャーおよびデリバティブ等エクスポージャーの信託財産の純資産総額に対する比率は、原則としてそれぞれ10%、合計で20%以内とすることとし、当該比率を超えることとなった場合には、委託会社は、一般社団法人投資信託協会規則にしたがい当該比率以内となるよう調整を行うこととします。</p>
--------	--

ファンド名	DIAM US・リート・オープン・マザーファンド
基本方針	この投資信託は、信託財産の着実な成長と比較的高い配当利回りを安定的に獲得することを目標として運用を行います。
主な投資対象	米国の証券取引所に上場もしくは上場に準ずる不動産投信等（一般社団法人投資信託協会規則に定める不動産投資信託および不動産投資法人をいいます。以下同じ。）の投資信託証券を主要投資対象とします。
投資態度	<p>運用指図に関する権限はデービス・セレクトド・アドバイザーズ（米国）に委託します。</p> <p>不動産投信等への投資は、原則として高位を維持することをめざします。</p> <p>外貨建資産については、対円で為替ヘッジは行いません。</p>
運用プロセス	<ul style="list-style-type: none"> <li>・米国の証券取引所に上場もしくは上場に準ずる不動産投信等を主な投資対象とします。</li> <li>・トップダウン・アプローチによる分析とボトムアップ・アプローチによる分析を相互補完的に実施した上で投資銘柄を選定し、ポートフォリオを構築します。</li> </ul>

主な投資制限	<p>投資信託証券への投資割合には制限を設けません。</p> <p>同一銘柄の投資信託証券への投資割合は、信託財産の純資産総額の10%を超えないものとします。</p> <p>株式への投資は行いません。</p> <p>外貨建資産への投資割合には制限を設けません。</p> <p>一般社団法人投資信託協会規則に定める一の者に対する株式等エクスポージャー、債券等エクスポージャーおよびデリバティブ等エクスポージャーの信託財産の純資産総額に対する比率は、原則としてそれぞれ10%、合計で20%以内とすることとし、当該比率を超えることとなった場合には、委託会社は、一般社団法人投資信託協会規則にしたがい当該比率以内となるよう調整を行うこととします。</p>
--------	---

ファンド名	D I A M インターナショナル・リート・インカム・オープン・マザーファンド
基本方針	この投資信託は、信託財産の着実な成長と比較的高い配当利回りを安定的に獲得することを目標として運用を行います。
主な投資対象	米国および日本を除く世界各国の証券取引所に上場もしくは上場に準ずる不動産投信等の投資信託証券を主要投資対象とします。
投資態度	運用指図に関する権限はファースト・センティア・インベスターズ（オーストラリア）アイエム・エルティディーに委託します。 不動産投信等への投資は、原則として高位を維持することをめざします。 外貨建資産について、対円で為替ヘッジは行いません。
運用プロセス	<ul style="list-style-type: none"> <li>・米国および日本を除く世界各国の証券取引所に上場もしくは上場に準ずる不動産投信等を主な投資対象とします。</li> <li>・個別銘柄調査に基づくファンダメンタルズ分析などのボトムアップ・アプローチにより投資銘柄を選定し、ポートフォリオを構築します。</li> </ul>
主な投資制限	<p>投資信託証券への投資割合には制限を設けません。</p> <p>同一銘柄の投資信託証券への投資割合は、信託財産の純資産総額の10%を超えないものとします。</p> <p>株式への投資は行いません。</p> <p>外貨建資産への投資割合には制限を設けません。</p> <p>一般社団法人投資信託協会規則に定める一の者に対する株式等エクスポージャー、債券等エクスポージャーおよびデリバティブ等エクスポージャーの信託財産の純資産総額に対する比率は、原則としてそれぞれ10%、合計で20%以内とすることとし、当該比率を超えることとなった場合には、委託会社は、一般社団法人投資信託協会規則にしたがい当該比率以内となるよう調整を行うこととします。</p>

ファンド名	D I A M世界好配当株オープン・マザーファンド
基本方針	この投資信託は、信託財産の中長期的な成長を図ることを目標として運用を行います。
主な投資対象	日本を除く世界各国の株式を主要投資対象とします。

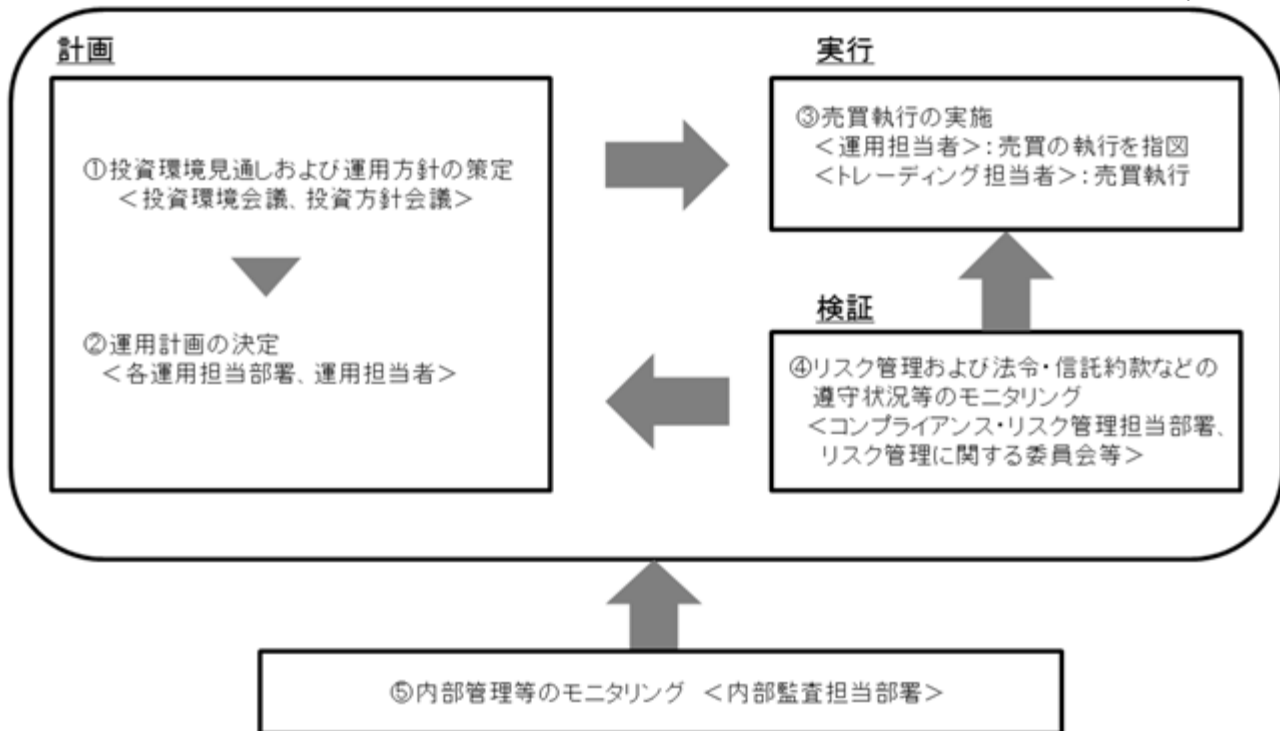
<p>投資態度</p>	<p>主に日本を除く世界各国の好配当株式に投資し、信託財産の中長期的な成長をめざします。</p> <p>組入銘柄の選定に当たっては、配当利回りの高い銘柄および増配の期待できる銘柄を選定し、安定的な配当収入およびキャピタルゲインを享受することをめざします。</p> <p>欧米地域の銘柄選定に当たってはAsset Management One USA Inc.の投資助言を受けます。</p> <p>株式の組入比率は、原則として高位を維持します。ただし、市況動向の急激な変化が生じたとき等やむを得ない事情が発生した場合には、株式組入比率を引き下げることがあります。</p> <p>外貨建資産の為替ヘッジは、原則として行いません。</p> <p>投資対象銘柄イメージ</p> <p>世界の株式の中でも配当利回りの高い銘柄および増配の期待できる銘柄に着目します。</p>  <p>上記企業の特徴はあくまでも一般論であり、すべての企業にあてはまるわけではありません。</p>
<p>運用プロセス</p>	<ul style="list-style-type: none"> <li>・組入れ銘柄選定にあたっては、Asset Management One USA Inc.は欧米における銘柄を選定し、委託会社に助言します。委託会社はアジア・オセアニアにおける銘柄を選定します。</li> <li>・委託会社は、選定された各地域の組入れ銘柄について、平均配当利回り、地域配分、業種配分等を考慮し、最終的にグローバルポートフォリオとして集約・構築します。</li> </ul>

<p>主な投資制限</p>	<p>株式への投資割合には制限を設けません。</p> <p>外貨建資産への投資割合には制限を設けません。</p> <p>新株引受権証券および新株予約権証券への投資割合は、取得時において信託財産の純資産総額の20%以下とします。</p> <p>投資信託証券への投資割合は、信託財産の純資産総額の5%以下とします。</p> <p>同一銘柄の株式への投資割合は、信託財産の純資産総額の10%以下とします。</p> <p>同一銘柄の新株引受権証券および新株予約権証券への投資割合は、信託財産の純資産総額の5%以下とします。</p> <p>同一銘柄の転換社債、ならびに転換社債型新株予約権付社債への投資割合は、信託財産の純資産総額の10%以下とします。</p> <p>一般社団法人投資信託協会規則に定める一の者に対する株式等エクスポージャー、債券等エクスポージャーおよびデリバティブ等エクスポージャーの信託財産の純資産総額に対する比率は、原則としてそれぞれ10%、合計で20%以内とすることとし、当該比率を超えることとなった場合には、委託会社は、一般社団法人投資信託協会規則にしたがい当該比率以内となるよう調整を行うこととします。</p>

資金動向、市況動向等によっては、上記の運用ができない場合があります。

### (3) 【運用体制】

#### a. ファンドの運用体制



#### 投資環境見通しおよび運用方針の策定

経済環境見通し、資産別市場見通し、資産配分方針および資産別運用方針は月次で開催する「投資環境会議」および「投資方針会議」にて協議、策定致します。これらの会議は運用本部長・副本部長、運用グループ長等で構成されます。

#### 運用計画の決定

各ファンドの運用は「投資環境会議」および「投資方針会議」における協議の内容を踏まえて、ファンド毎に個別に任命された運用担当者が行います。運用担当者は月次で運用計画書を作成し、運用本部長の承認を受けます。運用担当者は承認を受けた運用計画に基づき、運用を行います。

#### 売買執行の実施

運用担当者は、売買計画に基づいて売買の執行を指図します。トレーディング担当者は、最良執行をめざして売買の執行を行います。

#### モニタリング

運用担当部署から独立したコンプライアンス・リスク管理担当部署（人数60～70人程度）は、運用に関するパフォーマンス測定、リスク管理および法令・信託約款などの遵守状況等のモニタリングを実施し、必要に応じて対応を指示します。

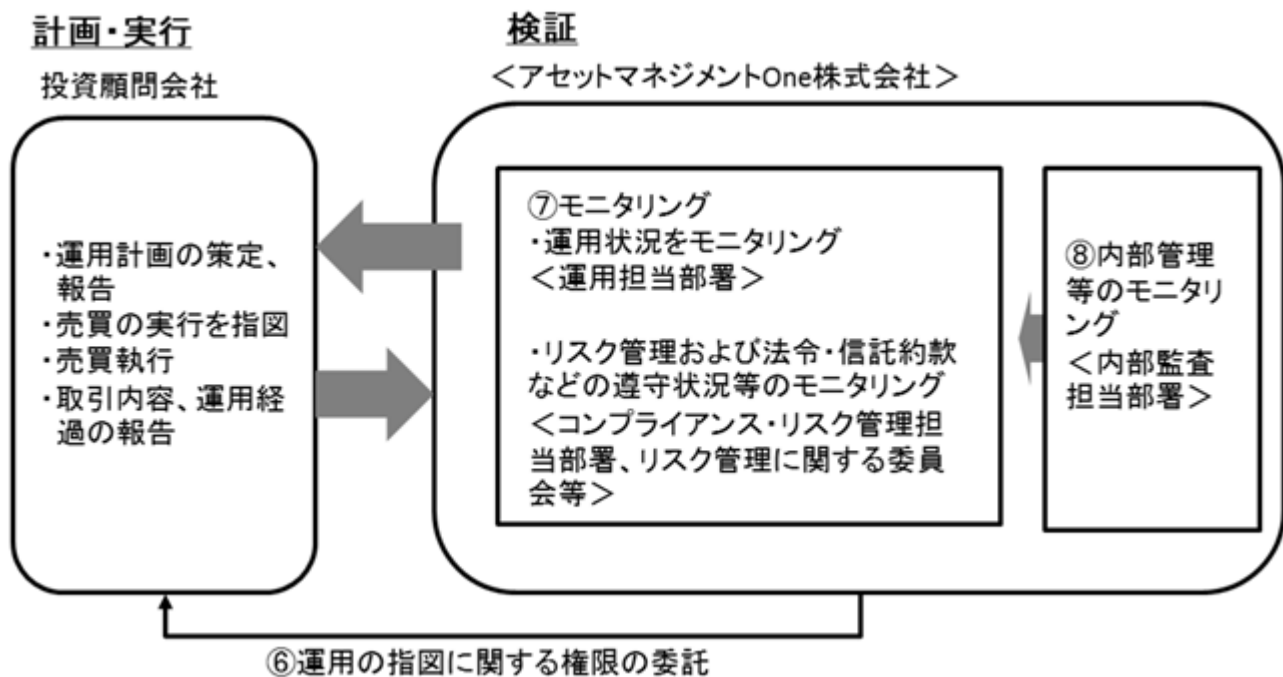
定期的で開催されるリスク管理に関する委員会等において運用リスク管理状況、運用実績、法令・信託約款などの遵守状況等について検証・報告を行います。

#### 内部管理等のモニタリング

内部監査担当部署（人数10～20人程度）が運用、管理等に関する業務執行の適正性・妥当性・効率性等の観点からモニタリングを実施します。

当ファンドが投資対象とするD I A M US・リート・オープン・マザーファンドは、データベース・セレクトド・アドバイザーズにD I A M US・リート・オープン・マザーファンドの運用の指図に関する権限を委託します。

当ファンドが投資対象とするD I A M インターナショナル・リート・インカム・オープン・マザーファンドは、ファースト・センティア・インベスターズ（オーストラリア）アイエム・エルティーディーにD I A M インターナショナル・リート・インカム・オープン・マザーファンドの運用の指図に関する権限を委託します。



#### 運用の指図に関する権限の委託

データベース・セレクトド・アドバイザーズは投資一任契約に基づいてD I A M US・リート・オープン・マザーファンドの運用計画を策定・報告し、運用指図および売買執行・管理を行います。

ファースト・センティア・インベスターズ（オーストラリア）アイエム・エルティーディーは投資一任契約に基づいてD I A M インターナショナル・リート・インカム・オープン・マザーファンドの運用計画を策定・報告し、運用指図および売買執行・管理を行います。

#### モニタリング

委託会社では、各運用担当者が運用の委託先である投資顧問会社の運用状況をモニタリングし、必要に応じて対応を指示します。

運用担当部署から独立したコンプライアンス・リスク管理担当部署（人数60～70人程度）は、運用に関するパフォーマンス測定、リスク管理および法令・信託約款などの遵守状況等のモニタリングを実施し、必要に応じて対応を指示します。

定期的に行われるリスク管理に関する委員会等において運用リスク管理状況、運用実績、法令・信託約款などの遵守状況等について検証・報告を行います。

### 内部管理等のモニタリング

内部監査担当部署（人数10～20人程度）が運用、管理等に関する業務執行の適正性・妥当性・効率性等の観点からモニタリングを実施します。

#### b. ファンドの関係法人に関する管理

ファンドの関係法人である受託会社・投資顧問会社に対して、その業務に関する委託会社の管理担当部署は、内部統制に関する外部監査人による報告書等の定期的な提出を求め、必要に応じて具体的な事項に関するヒアリングを行う等の方法により、適切な業務執行体制にあることを確認します。

また投資顧問会社に対しては、運用の外部委託管理に関する社内規程を設け、経営陣・運用担当者との面談を含めた、委託継続にかかる点検（デューデリジェンス）を定期的に行います。

#### c. 運用体制に関する社内規則

運用体制に関する社内規則として運用管理規程および職務責任権限規程等を設けており、運用担当者の任務と権限の範囲を明示するほか、各投資対象の取り扱いに関して基準を設け、ファンドの商品性に則った適切な運用の実現を図ります。

また、売買執行、投資信託財産管理および法令遵守チェック等に関する各々の規程・内規を定めています。

上記体制は、マザーファンドを通じた実質的な運用体制を記載しております。

各ファンドの運用指図の委託先の運用体制は以下の通りです。

#### デビス・セレクトド・アドバイザーズの運用体制

DIAM US・リート・オープン・マザーファンドについては、信託財産の運用指図に関する権限をデビス・セレクトド・アドバイザーズに委託します。	
調査活動	不動産担当ポートフォリオマネジャー（運用担当者、以下同じ）およびアナリストにより、綿密な個別銘柄調査が行われます。経済・政治・不動産市場などのマクロ分析結果は、上記個別銘柄調査を効率的に行うことを目的として、活用されます。
ポートフォリオ構築	の分析結果に基づき、個別銘柄の選択の結果としてポートフォリオが構築されます。付加価値の源泉を個別銘柄選択に求めているため、良い経営の成長している銘柄を、内在価値より割安な価格で購入することを主眼とします。組入銘柄は、地理的、不動産タイプ別に分散させながら、30～40銘柄でポートフォリオを組成します。ポートフォリオ構築の最終決定は、不動産担当ポートフォリオマネジャーが行います。
リスク管理/コンプライアンス・チェック	不動産投信等への投資にかかるリスク管理は、個別銘柄のリスク管理に帰結するとの認識のもと、組入銘柄の継続的な調査を運用部門にて行います。また、業種分散、銘柄集中度を月次でモニタリングします。それら一連のリスク管理は、運用部門とは独立した組織により並行して行われます。また、ガイドラインの遵守状況などコンプライアンス・チェックも、運用部門とは完全に独立した部門により、定期的に行われます。



ファースト・センティア・インベスターズ(オーストラリア)アイエム・エルティエーディーの運用体制

DIAM インターナショナル・リート・インカム・オープン・マザーファンドについては、信託財産の運用指図に関する権限をファースト・センティア・インベスターズ(オーストラリア)アイエム・エルティエーディーに委託します。	
調査活動	<p>a) トップダウン・マクロ・スクリーニング</p> <p>中長期的に良好な運用を行うため、経済・政治・税金・証券市場・通貨見通しに加え、不動産需給の基礎的要因や貸借レート成長率、土地価格の見積もりなどに基づき、専属ファンドマネジャー(運用担当者、以下同じ)およびアナリストが地域別に不動産物件セクターの見通しを策定します。</p> <p>b) ボトムアップ調査</p> <p>専属ファンドマネジャーおよびアナリストが、不動産関連証券発行会社のマネジメントとの面談、主要な不動産賃貸契約の個別契約条項や不動産入居テナント企業に対する分析に基づき、綿密な調査活動を行います。</p>
ポートフォリオ構築	<p>a) およびb)の分析結果に基づき、個別銘柄の選択の結果としてポートフォリオが構築されます。付加価値の源泉を個別銘柄選択に求めているため、グローバルな視点により銘柄の横比較を行い、優良な銘柄を選択することに主眼を置いています。ポートフォリオ構築に関する権限は、不動産関連証券チームの責任者に一任されています。</p>
リスク管理/コンプライアンス・チェック	<p>運用部門でのモニタリングに加え、運用部門とは完全に独立した部門により、個別銘柄ベースのリスク評価、また主に社内管理システムを活用してポートフォリオのリスク管理が行われます。また、ガイドラインの遵守状況などコンプライアンス・チェックも、運用部門とは完全に独立した部門により、システムティックに行われます。</p>

上記体制は2024年6月28日現在のものであり、今後変更となる場合があります。

(4) 【分配方針】

収益分配方針

毎決算時(原則として毎月26日。休業日の場合は翌営業日。)に、以下の方針に基づき、収益分配を行います。

(1) 分配対象額の範囲

分配対象額の範囲は、経費控除後の利子・配当等収益および売買益(評価益を含みます)等の全額とします。

(2) 分配対象額についての分配方針

分配金額は、分配対象額の範囲のうち、原則として利子・配当等収益を中心に安定した収益分配を継続的に行うことをめざします。また、毎年6月および12月の決算時には、原則として利子・配当等収益に売買益(評価益を含みます。)等を加えた額から分配を行います。分配金額につきましては、基準価額の水準および市場動向等を勘案して、委託会社の判断により決定します。但し、分配対象額が少額の場合には、分配を行わない場合があります。

(3) 留保益の運用方針

留保益の運用については、特に制限を設けず、委託会社の判断に基づき、元本部分と同一の運用を行います。

#### 収益の分配方式

(1)信託財産から生じる毎計算期末における利益は、次の方法により処理するものとします。

1)信託財産に属する配当等収益(利子およびこれ等に類する収益から支払利息を控除した額をいいます。以下同じ。)から、諸経費、信託報酬および当該信託報酬に係る消費税および地方消費税(以下「消費税等」といいます。)に相当する金額、監査報酬および当該監査報酬に係る消費税等に相当する金額を控除した後、その残金を受益者に分配することができます。なお、次期以降の分配金にあてるため、その一部を分配準備積立金として積み立てることができます。

2)売買損益に評価損益を加減した利益金額(以下「売買益」といいます。)は、諸経費、信託報酬および当該信託報酬に係る消費税等に相当する金額、監査報酬及び当該監査報酬に係る消費税等に相当する金額を控除し、繰越欠損金があるときは、その全額を売買益をもって補填した後、受益者に分配することができます。なお、次期以降の分配にあてるため、分配準備積立金として積み立てることができます。

(2)毎計算期末において、信託財産につき生じた損失は、次期に繰り越します。

#### 収益分配金の支払い

収益分配金は、決算日において振替機関等の振替口座簿に記載または記録されている受益者(当該収益分配金にかかる決算日以前において一部解約が行われた受益権にかかる受益者を除きます。また、当該収益分配金にかかる決算日以前に設定された受益権で取得申込代金支払前のため販売会社の名義で記載または記録されている受益権については原則として取得申込者としません。)に、原則として決算日から起算して5営業日までにお支払いを開始します。

「分配金自動けいぞく投資コース」をお申込みの場合は、収益分配金は再投資されますが、再投資により増加した受益権は、振替口座簿に記載または記録されます。

#### (5)【投資制限】

マザーファンドへの投資割合(約款 運用の基本方針2.運用方法(3)投資制限)

マザーファンド受益証券への投資割合には制限を設けません。

株式への投資割合(約款 運用の基本方針2.運用方法(3)投資制限)

株式への直接投資は行いません。

外貨建資産の投資割合(約款 運用の基本方針2.運用方法(3)投資制限)

外貨建資産への実質投資割合には制限を設けません。

一般社団法人投資信託協会規則に定める一の者に対する株式等エクスポージャー、債券等エクスポージャーおよびデリバティブ等エクスポージャーの信託財産の純資産総額に対する比率は、原則としてそれぞれ10%、合計で20%以内とすることとし、当該比率を超えることとなった場合には、委託会社は、一般社団法人投資信託協会規則にしたがい当該比率以内となるよう調整を行うこととします。(約款 運用の基本方針2.運用方法(3)投資制限)

有価証券先物取引等のデリバティブ取引は行いません。(約款第15条)

特別な場合の外貨建資産への投資制限(約款第19条)

外貨建有価証券への投資については、わが国の国際収支上の理由等により特に必要と認められる場合には、制約されることがあります。

外国為替予約の指図（約款第20条）

委託会社は、外国為替の売買の予約取引の指図をすることができます。

資金の借入れ（約款第27条）

- (a)委託会社は、信託財産の効率的な運用ならびに運用の安定性を図るため、一部解約に伴う支払資金の手当て（一部解約に伴う支払資金の手当てのために借入れた資金の返済を含みます。）を目的として、または再投資にかかる収益分配金の支払資金の手当てを目的として資金借入れ（コール市場を通じる場合を含みます。）の指図をすることができます。なお、当該借入金をもって有価証券等の運用は行わないものとします。
- (b)一部解約に伴う支払資金の手当てにかかる借入期間は、受益者への解約代金支払開始日から信託財産で保有する有価証券等の売却代金の受渡日までの間または受益者への解約代金支払開始日から信託財産で保有する有価証券等の解約代金入金日までの間もしくは受益者への解約代金支払開始日から信託財産で保有する有価証券等の償還金の入金日までの期間が5営業日以内である場合の当該期間とし、資金借入額は、借入れ指図を行う日の信託財産の純資産総額の10%以内における、当該有価証券等の売却代金または解約代金および有価証券等の償還金の合計額を限度とします。
- (c)収益分配金の再投資にかかる借入期間は信託財産から収益分配金が支弁される日からその翌営業日までとし、資金借入額は収益分配金の再投資額を限度とします。
- (d)借入金の利息は信託財産中より支弁します。

### 3【投資リスク】

#### <基準価額の主な変動要因>

当ファンドは、値動きのある有価証券等（外貨建資産には為替変動リスクもあります。）に投資しますので、ファンドの基準価額は変動します。これらの運用による損益はすべて投資者のみなさまに帰属します。したがって、投資者のみなさまの投資元本は保証されているものではなく、基準価額の下落により、損失を被り、投資元本を割り込むことがあります。

また、投資信託は預貯金と異なります。

#### 資産配分リスク

資産配分比率が高い資産の価値が下落した場合は、基準価額の下落要因となります。

当ファンドの実質資産配分において、収益率の悪い資産への配分比率が大きい場合、基準価額が下がる場合があります。

#### 金利リスク

金利の上昇は、基準価額の下落要因となります。

一般的に金利が上昇すると債券、リートの価格は下落します。当ファンドは、実質的に債券、リートに投資をしますので、金利変動により基準価額が上下します。

#### 株価変動リスク

投資する企業の株価の下落は、基準価額の下落要因となります。

当ファンドは、実質的に株式に投資をしますので、株式市場の変動により基準価額が上下します。

#### リートの価格変動リスク

リートの価格の下落は、基準価額の下落要因となります。

リートの価格は、リートが投資対象とする不動産等の価値、当該不動産等による賃貸収入の増減、不動産市況の変動、景気や株式市況等の動向などによって変動します。当ファンドは、実質的にリートに投資をしますので、これらの影響を受け、基準価額が上下します。

#### 為替リスク

為替相場の円高は、基準価額の下落要因となります。

当ファンドは、実質組入外貨建資産について原則として対円で為替ヘッジを行わないため為替変動の影響を受けます。このため為替相場が当該実質組入資産の通貨に対して円高になった場合には基準価額が下がる要因となります。

#### 信用リスク

投資する有価証券の発行者の財政難・経営不安・倒産等の発生は、基準価額の下落要因となります。

当ファンドが実質的に投資する株式・債券の発行者が経営不安・倒産に陥った場合、当ファンドが実質的に投資するリートが、収益性の悪化や資金繰り悪化等により清算される場合、またこうした状況に陥ると予想される場合等には、投資した資産の価格が下落したりその価値がなくなることがあり、基準価額が下がる要因となります。

## 流動性リスク

投資資産の市場規模が小さいことなどで希望する価格で売買できない場合は、基準価額の下落要因となります。

当ファンドにおいて有価証券等を実質的に売却または取得する際に、市場規模、取引量、取引規制等により十分な流動性の下での取引を行えない場合には、市場実勢から期待できる価格どおりに取引できないことや、値動きが大きくなることもあり、基準価額に影響をおよぼす可能性があります。

## カントリーリスク

投資する国・地域の政治・経済の不安定化等は、基準価額の下落要因となります。

当ファンドの実質的な投資対象国・地域における政治・経済情勢の変化等によっては、運用上の制約を受ける可能性があり、基準価額が下がる要因となります。

基準価額の変動要因は、上記に限定されるものではありません。

## <その他の留意点>

- ・当ファンドのお取引に関しては、金融商品取引法第37条の6の規定(いわゆるクーリング・オフ)の適用はありません。
- ・当ファンドは、大量の解約が発生し短期間で解約資金を手当てする必要性が生じた場合や主たる取引市場において市場環境が急変した場合等に、一時的に組入資産の流動性が低下し、市場実勢から期待できる価格で取引できないリスク、取引量が限られてしまうリスクがあります。これにより、基準価額にマイナスの影響をおよぼす可能性や、換金のお申込みの受付が中止となる可能性、すでに受付けた換金のお申込みの受付が取り消しとなる可能性、換金代金のお支払が遅延する可能性があります。
- ・有価証券の貸付等においては、取引相手先の倒産等による決済不履行リスクを伴います。
- ・当ファンドはファミリーファンド方式で運用を行います。そのため、当ファンドが投資対象とするマザーファンドを投資対象とする他のベビーファンドに追加設定・解約等があった場合、資金変動が起こり、その結果、当該マザーファンドにおいて売買等が生じた場合等には、当ファンドの基準価額に影響をおよぼす場合があります。
- ・資金動向、市況動向等によっては、投資態度にしたがった運用ができない場合があります。
- ・委託会社は、金融商品取引所等における取引の停止、外国為替取引の停止、その他やむを得ない事情があるときは、お申込みの受付または解約の受付を中止することおよびすでに受付けたお申込みの受付または解約の受付を取り消すことができるものとします。
- ・当ファンドは、受益権口数が10億口を下回ることとなった場合、受益者のため有利と認められる場合、その他やむを得ない事情がある場合は、当初定められていた信託期間の途中でも信託を終了(繰上償還)する場合があります。
- ・注意事項  
イ.当ファンドは、実質的に債券、不動産投信等、株式など値動きのある有価証券(外貨建資産には為替リスクもあります。)に投資しますので、基準価額は変動します。

ロ.投資信託は、預金等や保険契約ではありません。また、預金保険機構および保険契約者保護機構の保護の対象ではありません。加えて、証券会社を通して購入していない場合には投資者保護基金の対象にもなりません。

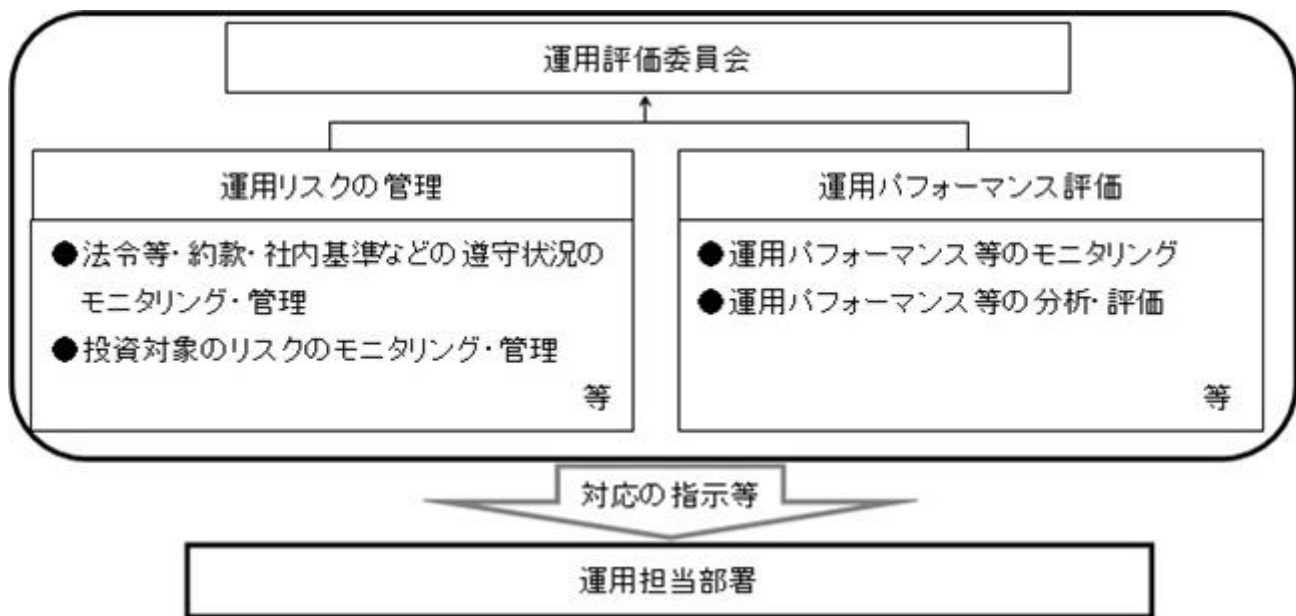
ハ.投資信託は、購入金額について元本保証および利回り保証のいずれもありません。

ニ.投資信託は、投資した資産の価値が減少して購入金額を下回る場合があります、これによる損失は購入者が負担することとなります。

#### <リスク管理体制>

委託会社におけるファンドの投資リスクに対する管理体制については、以下のとおりです。

- ・運用リスクの管理：運用担当部署から独立したコンプライアンス・リスク管理担当部署が、運用リスクを把握、管理し、その結果に基づき運用担当部署へ対応の指示等を行うことにより、適切な管理を行います。
- ・運用パフォーマンス評価：運用担当部署から独立したリスク管理担当部署が、ファンドの運用パフォーマンスについて定期的に分析を行い、結果の評価を行います。
- ・運用評価委員会：上記のとおり運用リスクの管理状況、運用パフォーマンス評価等の報告を受け、運用評価委員会は総合的な見地から運用状況全般の管理・評価を行います。



- ・流動性リスク管理：委託会社では、流動性リスク管理に関する規程を定め、ファンドの組入資産の流動性リスクのモニタリング等を実施するとともに、緊急時対応策の策定・検証等を行います。運用評価委員会等は、流動性リスク管理の適切な実施の確保や流動性リスク管理態勢について、監督します。

リスク管理体制は2024年6月28日現在のものであり、今後変更となる場合があります。

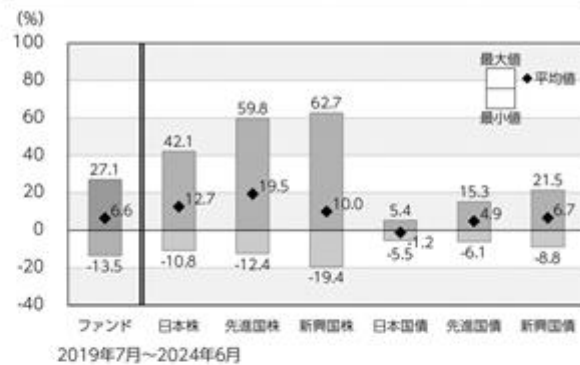
## <参考情報>

### ファンドの年間騰落率および分配金再投資基準価額の推移



- \*ファンドの分配金再投資基準価額は、税引前の分配金を再投資したものとみなして計算した基準価額が記載されていますので、実際の基準価額とは異なる場合があります。
- \*ファンドの年間騰落率は、税引前の分配金を再投資したものとみなして計算した年間騰落率が記載されていますので、実際の基準価額に基づいて計算した年間騰落率とは異なる場合があります。

### ファンドと他の代表的な資産クラスとの年間騰落率の比較



- \*上記期間の各月末における直近1年間の騰落率の平均値・最大値・最小値を、ファンドおよび代表的な資産クラスについて表示し、ファンドと代表的な資産クラスを定量的に比較できるように作成したものです。
- \*すべての資産クラスがファンドの投資対象とは限りません。

### 各資産クラスの指数

日本株	東証株価指数(TOPIX) (配当込み)	「東証株価指数(TOPIX)」は、日本の株式市場を広範に網羅し、投資対象としての機能性を有するマーケットベンチマークです。同指数の指数値および同指数にかかる標準または商標は、株式会社JPX総研または株式会社JPX総研の関連会社(以下「JPX」という。)の知的財産であり、指数の算出、指数値の公表、利用など同指数に関するすべての権利・ノウハウおよび同指数にかかる標準または商標に関するすべての権利はJPXが有しています。
先進国株	MSCIコクサイ・インデックス (配当込み、円ベース)	「MSCIコクサイ・インデックス」は、MSCI Inc.が開発した株価指数で、日本を除く世界の主要先進国の株価指数を、各国の株式時価総額をベースに合成したものです。同指数に関する著作権、知的財産権その他一切の権利はMSCI Inc.に帰属します。また、MSCI Inc.は同指数の内容を変更する権利および公表を停止する権利を有しています。
新興国株	MSCIエマージング・マーケット・インデックス (配当込み、円ベース)	「MSCIエマージング・マーケット・インデックス」は、MSCI Inc.が開発した株価指数で、新興国の株価指数を、各国の株式時価総額をベースに合成したものです。同指数に関する著作権、知的財産権その他一切の権利はMSCI Inc.に帰属します。また、MSCI Inc.は同指数の内容を変更する権利および公表を停止する権利を有しています。
日本国債	NOMURA-BPI国債	「NOMURA-BPI国債」は、野村フィデューシャリー・リサーチ&コンサルティング株式会社が国内で発行された公募利付国債の市場全体の動向を表すために開発した投資収益指数です。同指数の知的財産権その他一切の権利は野村フィデューシャリー・リサーチ&コンサルティング株式会社に帰属します。なお、野村フィデューシャリー・リサーチ&コンサルティング株式会社は、同指数の正確性、完全性、信頼性、有用性を保証するものではなく、ファンドの運用成果等に関して一切責任を負いません。
先進国債	FTSE世界国債インデックス (除く日本、円ベース)	「FTSE世界国債インデックス(除く日本)」は、FTSE Fixed Income LLCにより運営され、日本を除く世界主要国の国債の総合収益率を各市場の時価総額で加重平均した債券インデックスです。同指数はFTSE Fixed Income LLCの知的財産であり、指数に関するすべての権利はFTSE Fixed Income LLCが有しています。
新興国債	JPモルガンGBI-EMグローバル・ディバースファイド(円ベース)	「JPモルガンGBI-EMグローバル・ディバースファイド」は、J.P.モルガン・セキュリティーズ・エルエルシーが公表している新興国の現地通貨建ての国債で構成されている時価総額加重平均指数です。同指数に関する著作権等の知的財産その他一切の権利はJ.P.モルガン・セキュリティーズ・エルエルシーに帰属します。また、同社は同指数の内容を変更する権利および公表を停止する権利を有しています。

(注) 海外の指数は為替ヘッジなしによる投資を想定して、円換算しております。

## 4【手数料等及び税金】

## (1)【申込手数料】

お申込時に、お申込日の翌営業日の基準価額に、2.75%（税抜2.5%）を上限に各販売会社が定める手数料率を乗じて得た額とします。

「分配金自動けいぞく投資コース」により収益分配金を再投資する場合は、お申込手数料はかかりません。

償還乗換え等によるお申込みの場合、販売会社によりお申込手数料が優遇される場合があります。

詳しくは販売会社にお問い合わせください。

お申込手数料は、商品や投資環境の説明および情報提供等、ならびに購入に関する事務手続き等にかかる費用の対価として、販売会社に支払われます。

## (2)【換金（解約）手数料】

ありません。

## (3)【信託報酬等】

ファンドの日々の純資産総額に対して年率1.32%（税抜1.20%）

信託報酬の配分は、各販売会社の取扱純資産額に応じて、以下の通りとします。

信託報酬の配分（税抜）			
各販売会社の 取扱純資産額	委託会社	販売会社	受託会社
100億円以下の部分	年率0.64%	年率0.50%	年率0.06%
100億円超 300億円以下の部分	年率0.59%	年率0.55%	年率0.06%
300億円超の部分	年率0.54%	年率0.60%	年率0.06%
主な役務	信託財産の運用、目 論見書等各種書類の 作成、基準価額の算 出等の対価	購入後の情報提供、 交付運用報告書等各 種書類の送付、口座 内でのファンドの管 理等の対価	運用財産の保管・管 理、委託会社からの 運用指図の実行等の 対価

信託報酬 = 運用期間中の基準価額 × 信託報酬率

信託報酬は、毎日計上（ファンドの基準価額に反映）され、毎計算期末または信託終了のときに信託報酬にかかる消費税等相当額とともに信託財産から支払われます。

委託会社の信託報酬には、各マザーファンドの投資顧問会社への報酬が含まれます。

- ・ D I A M U S ・ リート ・ オープン ・ マザーファンドの運用の指図に関する権限の委託を受けた投資顧問会社（デービス・セレクトド・アドバイザーズ）に対する報酬（当ファンドの信託財産に属する当該マザーファンドの時価総額に対して年率0.325%～0.50%）
- ・ D I A M インターナショナル・リート・インカム・オープン・マザーファンドの運用の指図に関する権限の委託を受けた投資顧問会社（ファースト・センティア・インベスターズ（オーストラ



リア) アイエム・エルティードー) に対する報酬(当ファンドの信託財産に属する当該マザーファンドの時価総額に対して年率0.325%~0.50%)

税法が改正された場合等には、上記内容が変更になることがあります。

#### (4) 【その他の手数料等】

##### 信託財産留保額

解約時に、解約請求受付日の翌営業日の基準価額に0.3%の率を乗じて得た額とします。

##### その他の費用

その他費用・手数料として、お客様の保有期間中、以下の費用等を信託財産からご負担いただきます。

- ・ 信託財産に関する租税、信託事務の処理に要する諸費用ならびに受託会社の立て替えた立替金の利息および借入金の利息等は、受益者の負担とし、信託財産から支払われます。
- ・ 監査法人等に支払うファンドの監査にかかる費用は、受益者の負担とし、毎日計上(ファンドの基準価額に反映)され、毎計算期末または信託終了のとき、当該監査に要する費用にかかる消費税等相当額とともに信託財産から支払われます。
- ・ 有価証券の売買時の売買委託手数料および有価証券取引にかかる手数料・税金、当該手数料にかかる消費税等相当額および外貨建資産の保管等に要する費用は、受益者の負担とし、信託財産から支払われます。
- ・ マザーファンドで負担する有価証券の売買時の売買委託手数料および有価証券取引にかかる手数料・税金、先物・オプション取引に要する費用、当該手数料にかかる消費税等相当額および外貨建資産の保管等に要する費用は、間接的に当ファンドで負担することになります。

上記の「その他の費用」については、運用状況等により変動するものであり、事前に料率、上限額等を示すことができません。

上場不動産投資信託(リート)は市場の需給により価格形成されるため、上場不動産投資信託(リート)の費用は表示しておりません。

税法が改正された場合等には、上記内容が変更になることがあります。

#### (5) 【課税上の取扱い】

当ファンドは、課税上「株式投資信託」として取扱われます。

##### 個人の受益者に対する課税

###### 収益分配時

収益分配金のうち課税扱いとなる普通分配金については、配当所得として、20.315%(所得税15.315%(復興特別所得税を含みます。))および地方税5%)の税率で源泉徴収による申告不要制度が適用されます。なお、確定申告により、申告分離課税または総合課税(配当控除の適用なし)のいずれかを選択することもできます。

詳しくは、販売会社にお問い合わせください。

###### 解約時および償還時

解約時および償還時の差益(譲渡益)については、譲渡所得として、20.315%(所得税15.315%(復興特別所得税を含みます。))および地方税5%)の税率での申告分離課税が適用されます。

原則として確定申告が必要ですが、特定口座(源泉徴収口座)を利用する場合、20.315%(所得税15.315%(復興特別所得税を含みます。))および地方税5%)の税率による源泉徴収が行われます。

解約価額および償還価額から取得費用(申込手数料および当該手数料にかかる消費税等に相当する金額を含みます。)を控除した利益。

買取請求による換金の際の課税については、販売会社にお問い合わせください。

#### 損益通算について

解約(換金)時および償還時の差損(譲渡損)については、確定申告を行うことにより上場株式等(上場株式、上場投資信託(ETF)、上場不動産投資信託(REIT)、公募株式投資信託および特定公社債等(公募公社債投資信託を含みます。))など。以下同じ。)の譲渡益ならびに上場株式等の配当所得および利子所得の金額(配当所得については申告分離課税を選択したものに限り、)との損益通算ならびに3年間の繰越控除の対象とすることができます。また、特定口座(源泉徴収口座)をご利用の場合、その口座内において損益通算を行います(確定申告不要)。詳しくは販売会社にお問い合わせください。

公募株式投資信託は税法上、一定の要件を満たした場合に少額投資非課税制度「愛称：NISA(ニーサ)」の適用対象となります。当ファンドは、NISAの対象ではありません。

#### 法人の受益者に対する課税

収益分配金のうち課税扱いとなる普通分配金ならびに解約時および償還時の個別元本超過額については、15.315%(所得税15.315%(復興特別所得税を含みます。))の税率による源泉徴収が行われます。なお、地方税の源泉徴収は行われません。

買取請求による換金の際の課税については、販売会社にお問い合わせください。

なお、益金不算入制度の適用はありません。

外国税額控除の適用となった場合には、分配時の税金が上記と異なる場合があります。

上記は、2024年6月末現在のものです。税法が改正された場合等には、上記の内容が変更になる場合があります。

課税上の取扱いの詳細については税務専門家等にご確認されることをお勧めします。

#### 個別元本方式について

受益者毎の信託時の受益権の価額等を当該受益者の元本とする個別元本方式は次のとおりです。

##### < 個別元本について >

受益者毎の信託時の受益権の価額等(申込手数料および当該申込手数料にかかる消費税等に相当する金額は含まれません。)が当該受益者の元本(個別元本)にあたります。

受益者が同一ファンドの受益権を複数回取得した場合、個別元本は、当該受益者が追加信託を行うつど当該受益者の受益権口数で加重平均することにより算出されます。

ただし、同一ファンドの受益権を複数の販売会社で取得する場合には販売会社毎に個別元本の算出が行われます。また、同一販売会社であっても複数支店等で同一ファンドの受益権を取得する場合は当該支店等毎に、「分配金受取コース」と「分配金自動けいぞく投資コース」の両

コースで同一ファンドの受益権を取得する場合はコース別に個別元本の算出が行われる場合があります。

収益分配金に元本払戻金(特別分配金)が含まれる場合、収益分配金発生時にその個別元本から当該元本払戻金(特別分配金)を控除した額が、その後の当該受益者の個別元本となります。(「元本払戻金(特別分配金)」については、下記の<収益分配金の課税について>を参照。)

#### <収益分配金の課税について>

収益分配金には、課税扱いとなる「普通分配金」と非課税扱いとなる「元本払戻金(特別分配金)」(受益者毎の元本の一部払戻しに相当する部分)の区分があります。

収益分配の際、当該収益分配金落ち後の基準価額が当該受益者の個別元本と同額の場合または当該受益者の個別元本を上回っている場合には、当該収益分配金の全額が普通分配金となり、当該収益分配金落ち後の基準価額が当該受益者の個別元本を下回っている場合には、その下回る部分の額が元本払戻金(特別分配金)となり、当該収益分配金から当該元本払戻金(特別分配金)を控除した額が普通分配金となります。

なお、収益分配金に元本払戻金(特別分配金)が含まれる場合、収益分配金発生時にその個別元本から当該元本払戻金(特別分配金)を控除した額が、その後の当該受益者の個別元本となります。

税法が改正された場合等は、上記内容が変更になることがあります。

#### …(参考情報)ファンドの総経費率…

総経費率(①+②)	運用管理費用の比率①	その他費用の比率②
1.33%	1.31%	0.02%

(表示桁数未満を四捨五入)

※対象期間:2023年12月27日~2024年6月26日

※対象期間の運用・管理にかかった費用の総額(原則として購入時手数料、売買委託手数料および有価証券取引税は含みません。消費税等のかかるものは消費税等を含みます。)を対象期間の平均受益権口数に平均基準価額(1口当たり)を乗じた数で除した総経費率(年率)です。

※総経費率には、ファンドにより購入時手数料、売買委託手数料および有価証券取引税以外にも計算に含まれない費用が存在する場合があります。

※なお、当ファンドについては、入手し得る情報において計算に含まれていない費用はありません。

※費用の詳細につきましては、対象期間の運用報告書(全体版)をご覧ください。

## 5【運用状況】

## (1)【投資状況】

2024年6月28日現在

資産の種類	時価合計(円)	投資比率(%)
親投資信託受益証券	3,590,519,741	98.58
内 日本	3,590,519,741	98.58
コール・ローン、その他の資産(負債控除後)	51,575,206	1.42
純資産総額	3,642,094,947	100.00

(注1) 投資比率は、ファンドの純資産総額に対する当該資産の時価の比率です。

(注2) 資産の種類の内書は、当該資産の発行体又は上場金融商品取引所の国/地域別に表示しています。

(参考)

D I A M 高格付インカム・オープン・マザーファンド

2024年6月28日現在

資産の種類	時価合計(円)	投資比率(%)
国債証券	81,965,808,636	82.50
内 カナダ	36,433,545,119	36.67
内 オーストラリア	28,973,898,775	29.16
内 ノルウェー	9,679,948,048	9.74
内 ニュージーランド	6,878,416,694	6.92
地方債証券	5,055,714,428	5.09
内 オーストラリア	2,344,992,605	2.36
内 ニュージーランド	1,558,558,583	1.57
内 カナダ	1,152,163,240	1.16
特殊債券	10,849,921,129	10.92
内 ノルウェー	7,996,754,789	8.05
内 カナダ	1,630,708,616	1.64
内 オーストラリア	968,943,051	0.98
内 ニュージーランド	253,514,673	0.26
コール・ローン、その他の資産(負債控除後)	1,476,912,426	1.49
純資産総額	99,348,356,619	100.00

(注1) 投資比率は、ファンドの純資産総額に対する当該資産の時価の比率です。

(注2) 資産の種類の内書は、当該資産の発行体又は上場金融商品取引所の国/地域別に表示しています。

D I A M US・リート・オープン・マザーファンド

2024年6月28日現在

資産の種類	時価合計(円)	投資比率(%)
投資証券	23,296,892,357	96.02
内 アメリカ	23,296,892,357	96.02
コール・ローン、その他の資産(負債控除後)	966,082,334	3.98
純資産総額	24,262,974,691	100.00

(注1) 投資比率は、ファンドの純資産総額に対する当該資産の時価の比率です。

(注2) 資産の種類の内書は、当該資産の発行体又は上場金融商品取引所の国/地域別に表示しています。

D I A M インターナショナル・リート・インカム・オープン・マザーファンド

2024年6月28日現在

資産の種類	時価合計(円)	投資比率(%)
投資信託受益証券	12,246,907,015	34.96
内 オーストラリア	9,903,990,223	28.27
内 シンガポール	2,342,916,792	6.69

投資証券		21,148,005,722	60.36
	内 カナダ	7,994,408,388	22.82
	内 イギリス	4,598,496,322	13.13
	内 ニュージーランド	2,104,167,079	6.01
	内 オランダ	1,836,441,512	5.24
	内 フランス	1,745,618,747	4.98
	内 ベルギー	1,556,265,549	4.44
	内 香港	1,148,678,400	3.28
	内 スペイン	163,929,725	0.47
コール・ローン、その他の資産（負債控除後）		1,639,510,376	4.68
純資産総額		35,034,423,113	100.00

（注1）投資比率は、ファンドの純資産総額に対する当該資産の時価の比率です。

（注2）資産の種類の内書は、当該資産の発行体又は上場金融商品取引所の国/地域別に表示しています。

#### D I A M世界好配当株オープン・マザーファンド

2024年6月28日現在

資産の種類	時価合計（円）	投資比率（％）	
株式	41,219,416,340	98.11	
	内 アメリカ	18,774,290,837	44.68
	内 ドイツ	5,176,495,670	12.32
	内 イギリス	4,170,689,307	9.93
	内 フランス	2,836,616,369	6.75
	内 カナダ	2,027,887,006	4.83
	内 スイス	1,300,278,537	3.09
	内 オランダ	1,102,449,185	2.62
	内 ケイマン諸島	1,019,434,750	2.43
	内 アイルランド	991,352,621	2.36
	内 スペイン	896,711,284	2.13
	内 デンマーク	807,174,411	1.92
	内 香港	626,998,306	1.49
	内 シンガポール	481,789,463	1.15
	内 スウェーデン	396,182,575	0.94
	内 オーストラリア	383,989,722	0.91
	内 フィンランド	227,076,297	0.54
コール・ローン、その他の資産（負債控除後）	796,154,315	1.89	
純資産総額	42,015,570,655	100.00	

（注1）投資比率は、ファンドの純資産総額に対する当該資産の時価の比率です。

（注2）資産の種類の内書は、当該資産の発行体又は上場金融商品取引所の国/地域別に表示しています。

#### （2）【投資資産】

##### 【投資有価証券の主要銘柄】

2024年6月28日現在

順位	銘柄名 発行体の国/地域	種類	数量	簿価単価 簿価金額 （円）	評価単価 評価金額 （円）	利率 （％） 償還日	投資 比率 （％）
1	D I A M高格付インカム・ オープン・マザーファンド 日本	親投資 信託受 益証券	609,014,097	2.9536 1,798,844,938	2.9481 1,795,434,459	- -	49.30

2	D I A M世界好配当株オープン・マザーファンド 日本	親投資 信託受 益証券	170,566,258	5.3441 911,540,196	5.3507 912,648,876	- -	25.06
3	D I A M インターナショナル・リート・インカム・オープン・マザーファンド 日本	親投資 信託受 益証券	132,772,752	3.9476 524,146,993	3.9213 520,641,792	- -	14.30
4	D I A M U S・リート・オープン・マザーファンド 日本	親投資 信託受 益証券	62,138,399	5.7401 356,686,837	5.8224 361,794,614	- -	9.93

(注) 投資比率は、ファンドの純資産総額に対する当該資産の時価の比率です。

#### 投資有価証券の種類別投資比率

2024年6月28日現在

種類	投資比率(%)
親投資信託受益証券	98.58
合計	98.58

(注) 投資比率は、ファンドの純資産総額に対する当該資産の時価の比率です。

#### 投資株式の業種別投資比率

該当事項はありません。

(参考)

#### D I A M高格付インカム・オープン・マザーファンド

2024年6月28日現在

順位	銘柄名 発行体の国/地域	種類	数量	簿価単価 簿価金額 (円)	評価単価 評価金額 (円)	利率 (%) 償還日	投資 比率 (%)
1	CANADA 3.75 05/01/25 カナダ	国債証券	8,454,240,000	99.36 8,400,307,373	99.40 8,403,672,569	3.75 2025/5/1	8.46
2	CANADA 0.25 03/01/26 カナダ	国債証券	5,518,740,000	93.69 5,170,594,536	93.95 5,184,878,636	0.25 2026/3/1	5.22
3	CANADA 1.25 06/01/30 カナダ	国債証券	5,166,480,000	88.49 4,571,834,367	88.28 4,561,377,057	1.25 2030/6/1	4.59
4	CANADA 3.25 09/01/28 カナダ	国債証券	4,579,380,000	98.88 4,528,234,965	98.88 4,528,126,479	3.25 2028/9/1	4.56
5	AUSTRALIAN 2.5 05/21/30 オーストラリア	国債証券	4,601,000,000	91.69 4,218,723,568	91.13 4,193,079,388	2.5 2030/5/21	4.22
6	AUSTRALIAN 3.25 04/21/29 オーストラリア	国債証券	3,745,000,000	96.22 3,603,469,068	96.06 3,597,697,240	3.25 2029/4/21	3.62
7	CANADA 3.25 12/01/33 カナダ	国債証券	3,522,600,000	98.47 3,468,966,935	98.20 3,459,354,147	3.25 2033/12/1	3.48
8	AUSTRALIAN 0.25 11/21/24 オーストラリア	国債証券	2,782,000,000	98.23 2,732,859,530	98.41 2,737,932,201	0.25 2024/11/21	2.76
9	AUSTRALIAN 1.0 11/21/31 オーストラリア	国債証券	3,210,000,000	79.71 2,558,988,149	79.24 2,543,634,495	1 2031/11/21	2.56
10	KOMBNK 4.9 10/05/26 ノルウェー	特殊債証券	2,348,400,000	101.46 2,382,779,636	101.53 2,384,542,909	4.9 2026/10/5	2.40
11	KOMBNK 4.25 07/16/25 ノルウェー	特殊債証券	2,353,786,000	99.45 2,340,903,729	99.30 2,337,544,876	4.25 2025/7/16	2.35

12	AUSTRALIAN 1.25 05/21/32 オーストラリア	国債証券	2,782,000,000	80.31 2,234,482,119	79.53 2,212,745,824	1.25 2032/5/21	2.23
13	CANADA 2.0 06/01/32 カナダ	国債証券	2,348,400,000	89.94 2,112,301,398	89.85 2,110,094,653	2 2032/6/1	2.12
14	AUSTRALIAN 3.75 04/21/37 オーストラリア	国債証券	2,247,000,000	93.05 2,090,964,074	92.74 2,083,933,344	3.75 2037/4/21	2.10
15	AUSTRALIAN 4.25 06/21/34 オーストラリア	国債証券	1,605,000,000	100.31 1,609,975,500	98.78 1,585,561,620	4.25 2034/6/21	1.60
16	CANADA 5.75 06/01/33 カナダ	国債証券	1,279,878,000	117.64 1,505,693,863	117.27 1,501,034,146	5.75 2033/6/1	1.51
17	AUSTRALIAN 1.0 12/21/30 オーストラリア	国債証券	1,819,000,000	82.23 1,495,916,041	81.77 1,487,533,525	1 2030/12/21	1.50
18	CANADA 1.5 06/01/31 カナダ	国債証券	1,643,880,000	88.01 1,446,928,298	87.96 1,446,028,307	1.5 2031/6/1	1.46
19	NEW ZEALAND 1.75 05/15/41 ニュージーランド	国債証券	2,249,860,000	63.25 1,423,043,132	63.64 1,431,915,364	1.75 2041/5/15	1.44
20	AUST CAPITAL TERRITORY 2.5 10/22/32 オーストラリア	地方債証券	1,712,000,000	83.33 1,426,637,231	83.49 1,429,383,399	2.5 2032/10/22	1.44
21	CANADA 3.5 12/01/45 カナダ	国債証券	1,409,040,000	101.69 1,432,916,337	101.17 1,425,633,263	3.5 2045/12/1	1.43
22	NORWAY 3.0 08/15/33 ノルウェー	国債証券	1,432,600,000	95.52 1,368,420,594	95.35 1,366,027,221	3 2033/8/15	1.37
23	NORWAY 1.5 02/19/26 ノルウェー	国債証券	1,357,200,000	96.18 1,305,379,728	96.10 1,304,356,196	1.5 2026/2/19	1.31
24	AUSTRALIAN 3.25 04/21/25 オーストラリア	国債証券	1,177,000,000	99.09 1,166,359,920	99.04 1,165,808,460	3.25 2025/4/21	1.17
25	KOMBNK 4.0 08/20/25 ノルウェー	特殊債券	1,173,840,000	98.28 1,153,664,096	98.46 1,155,872,735	4 2025/8/20	1.16
26	PROVINCE OF QUEBEC 3.7 05/20/26 カナダ	地方債証券	1,177,000,000	98.21 1,156,005,309	97.88 1,152,163,240	3.7 2026/5/20	1.16
27	NORWAY 1.375 08/19/30 ノルウェー	国債証券	1,281,800,000	88.01 1,128,175,693	87.82 1,125,783,790	1.375 2030/8/19	1.13
28	NORWAY 1.25 09/17/31 ノルウェー	国債証券	1,281,800,000	85.32 1,093,653,871	85.21 1,092,301,892	1.25 2031/9/17	1.10
29	KOMBNK 4.4 02/17/26 ノルウェー	特殊債券	1,070,000,000	99.62 1,065,988,901	99.33 1,062,846,622	4.4 2026/2/17	1.07
30	EXPORT DEVELOPMNT CANADA 4.5 09/06/28 カナダ	特殊債券	1,070,000,000	99.98 1,069,826,478	99.29 1,062,428,829	4.5 2028/9/6	1.07

（注）投資比率は、ファンドの純資産総額に対する当該資産の時価の比率です。

#### 投資有価証券の種類別投資比率

2024年6月28日現在

種類	投資比率（％）
国債証券	82.50
地方債証券	5.09
特殊債券	10.92
合計	98.51

（注）投資比率は、ファンドの純資産総額に対する当該資産の時価の比率です。

## 投資株式の業種別投資比率

該当事項はありません。

## DIAM US・リート・オープン・マザーファンド

2024年6月28日現在

順位	銘柄名 発行体の国/地域	種類	数量	簿価単価 簿価金額 (円)	評価単価 評価金額 (円)	利率 (%) 償還日	投資 比率 (%)
1	PROLOGIS INC アメリカ	投資証券	105,007	18,978.62 1,992,888,178	17,935.14 1,883,315,718	- -	7.76
2	ALEXANDRIA REAL ESTATE EQUIT アメリカ	投資証券	64,644	19,238.20 1,243,634,252	18,746.93 1,211,877,014	- -	4.99
3	PUBLIC STORAGE アメリカ	投資証券	25,200	44,227.94 1,114,544,151	46,154.60 1,163,096,134	- -	4.79
4	COUSINS PROPERTIES INC アメリカ	投資証券	316,515	3,617.63 1,145,034,855	3,622.46 1,146,564,287	- -	4.73
5	DIGITAL REALTY TRUST INC アメリカ	投資証券	46,400	21,713.84 1,007,522,486	23,954.33 1,111,480,930	- -	4.58
6	AMERICAN TOWER CORP アメリカ	投資証券	34,990	32,201.77 1,126,739,980	31,460.19 1,100,792,132	- -	4.54
7	VENTAS INC アメリカ	投資証券	123,120	7,525.19 926,501,442	8,183.96 1,007,609,980	- -	4.15
8	EQUINIX INC アメリカ	投資証券	7,510	129,141.09 969,849,615	121,118.19 909,597,660	- -	3.75
9	ESSEX PROPERTY TRUST INC アメリカ	投資証券	19,971	36,419.53 727,334,587	44,033.31 879,389,365	- -	3.62
10	AVALONBAY COMMUNITIES INC アメリカ	投資証券	26,390	28,308.05 747,049,505	33,228.74 876,906,474	- -	3.61
11	SIMON PROPERTY GROUP INC アメリカ	投資証券	35,700	21,402.98 764,086,443	24,129.89 861,437,312	- -	3.55
12	BRIXMOR PROPERTY GROUP INC アメリカ	投資証券	216,610	3,657.89 792,337,654	3,665.95 794,082,122	- -	3.27
13	TERRENO REALTY CORP アメリカ	投資証券	75,173	9,488.63 713,289,061	9,509.57 714,863,116	- -	2.95
14	BOSTON PROPERTIES INC アメリカ	投資証券	70,400	10,321.36 726,624,138	9,854.26 693,740,087	- -	2.86
15	EXTRA SPACE STORAGE INC アメリカ	投資証券	26,605	23,469.80 624,414,096	25,085.04 667,387,537	- -	2.75
16	REXFORD INDUSTRIAL REALTY INC アメリカ	投資証券	93,100	8,409.58 782,931,910	7,161.17 666,705,131	- -	2.75
17	WELLTOWER INC アメリカ	投資証券	39,450	14,129.06 557,391,432	16,646.58 656,707,758	- -	2.71
18	UDR INC アメリカ	投資証券	95,110	5,697.04 541,846,035	6,566.82 624,570,621	- -	2.57
19	SUNSTONE HOTEL INVESTORS INC アメリカ	投資証券	353,370	1,634.86 577,710,654	1,660.63 586,817,423	- -	2.42



20	AMERICAN HOMES 4 RENT アメリカ	投資証券	95,580	5,650.33 540,059,076	5,920.93 565,922,795	- -	2.33
21	REGENCY CENTERS CORP アメリカ	投資証券	55,740	10,302.03 574,235,553	9,987.95 556,728,372	- -	2.29
22	CAMDEN PROPERTY TRUST アメリカ	投資証券	28,640	15,435.13 442,062,287	17,675.82 506,235,536	- -	2.09
23	FEDERAL REALTY INVS TRUST アメリカ	投資証券	30,150	15,965.25 481,352,540	16,160.15 487,228,615	- -	2.01
24	EQUITY RESIDENTIAL アメリカ	投資証券	43,575	9,474.13 412,835,537	11,002.69 479,442,290	- -	1.98
25	RETAIL OPPORTUNITY INVESTMENTS CORP アメリカ	投資証券	236,020	2,161.55 510,171,249	1,995.65 471,015,035	- -	1.94
26	HUDSON PACIFIC PROPERTIES INC アメリカ	投資証券	539,223	1,032.93 556,984,276	773.13 416,892,713	- -	1.72
27	HEALTHPEAK PROPERTIES INC アメリカ	投資証券	121,226	3,020.06 366,110,096	3,098.98 375,677,773	- -	1.55
28	COMMUNITY HEALTHCARE TRUST INC アメリカ	投資証券	99,400	4,545.39 451,812,302	3,725.54 370,319,580	- -	1.53
29	HIGHWOODS PROPERTIES INC アメリカ	投資証券	78,310	3,466.22 271,440,189	4,105.67 321,515,354	- -	1.33
30	CROWN CASTLE INC アメリカ	投資証券	19,000	18,695.39 355,212,503	15,686.60 298,045,538	- -	1.23

（注）投資比率は、ファンドの純資産総額に対する当該資産の時価の比率です。

#### 投資有価証券の種類別投資比率

2024年6月28日現在

種類	投資比率（％）
投資証券	96.02
合計	96.02

（注）投資比率は、ファンドの純資産総額に対する当該資産の時価の比率です。

#### 投資株式の業種別投資比率

該当事項はありません。

#### D I A M インターナショナル・リート・インカム・オープン・マザーファンド

2024年6月28日現在

順位	銘柄名 発行体の国/地域	種類	数量	簿価単価 簿価金額 (円)	評価単価 評価金額 (円)	利率 (％) 償還日	投資 比率 (％)
1	KILLAM APARTMENT REAL ESTATE INVESTMENT TRUST カナダ	投資証券	1,162,950	2,107.68 2,451,136,922	1,990.26 2,314,583,333	- -	6.61
2	GOODMAN GROUP オーストラリア	投資信託受益証券	597,337	2,482.39 1,482,829,368	3,689.35 2,203,791,234	- -	6.29
3	CANADIAN APT PPTYS REIT カナダ	投資証券	421,539	5,932.05 2,500,593,965	5,225.18 2,202,621,367	- -	6.29

4	GOODMAN PROPERTY TRUST ニュージーランド	投資証券	10,701,792	207.86 2,224,554,748	196.61 2,104,167,079	- -	6.01
5	REGION RE LTD オーストラリア	投資信託受益証券	8,722,312	236.46 2,062,565,118	225.76 1,969,236,380	- -	5.62
6	VASTNED RETAIL オランダ	投資証券	452,507	3,408.68 1,542,454,909	4,058.37 1,836,441,512	- -	5.24
7	NATIONAL STORAGE REIT オーストラリア	投資信託受益証券	7,135,696	252.51 1,801,905,953	246.09 1,756,094,785	- -	5.01
8	TRITAX BIG BOX REIT PLC イギリス	投資証券	4,830,553	306.39 1,480,037,831	309.28 1,494,039,805	- -	4.26
9	RIOCAN REAL ESTATE INVEST TRUST カナダ	投資証券	733,470	2,104.16 1,543,342,929	1,944.47 1,426,214,224	- -	4.07
10	WAREHOUSES DE PAUW ベルギー	投資証券	320,887	4,690.82 1,505,223,991	4,370.28 1,402,368,862	- -	4.00
11	SHAFTESBURY CAPITAL PLC イギリス	投資証券	4,792,979	258.15 1,237,312,945	282.02 1,351,731,657	- -	3.86
12	DIGITAL CORE REIT MANAGEMENT PTE LTD シンガポール	投資信託受益証券	14,435,400	99.64 1,438,450,168	90.19 1,302,061,531	- -	3.72
13	VICINITY CENTRES オーストラリア	投資信託受益証券	6,302,094	205.43 1,294,702,191	200.08 1,260,985,988	- -	3.60
14	KLEPIERRE フランス	投資証券	285,887	4,063.54 1,161,713,660	4,332.37 1,238,570,034	- -	3.54
15	CT REAL ESTATE INVESTMENT TRUST カナダ	投資証券	771,800	1,638.00 1,264,215,346	1,551.11 1,197,153,026	- -	3.42
16	SEGRO PLC イギリス	投資証券	649,531	1,692.54 1,099,361,509	1,817.48 1,180,511,783	- -	3.37
17	LINK REIT 香港	投資証券	1,856,000	677.04 1,256,589,678	618.90 1,148,678,400	- -	3.28
18	INGENIA COMMUNITIES GROUP オーストラリア	投資信託受益証券	2,199,852	436.55 960,367,389	512.52 1,127,490,145	- -	3.22
19	PARKWAY LIFE REIT シンガポール	投資信託受益証券	2,517,000	418.31 1,052,904,130	413.53 1,040,855,261	- -	2.97
20	CHARTER HALL RETAIL REIT オーストラリア	投資信託受益証券	2,724,945	370.21 1,008,829,137	349.88 953,431,006	- -	2.72
21	CROMBIE REAL ESTATE INV カナダ	投資証券	576,200	1,575.77 907,962,361	1,481.84 853,836,438	- -	2.44
22	UNITE GROUP PLC イギリス	投資証券	318,475	1,993.08 634,748,257	1,796.72 572,213,077	- -	1.63
23	GECINA SA フランス	投資証券	32,875	18,456.54 606,758,851	15,423.53 507,048,713	- -	1.45
24	STOCKLAND オーストラリア	投資信託受益証券	944,822	448.32 423,592,047	449.39 424,603,006	- -	1.21

25	GPT GROUP オーストラリア	投資信託受益証券	485,603	463.30 224,984,725	429.06 208,357,679	- -	0.59
26	INMOBILIARIA COLONIAL SOCIMI SA スペイン	投資証券	174,863	1,094.29 191,351,794	937.47 163,929,725	- -	0.47
27	COFINIMMO SA ベルギー	投資証券	15,778	11,942.46 188,428,275	9,753.87 153,896,687	- -	0.44

(注) 投資比率は、ファンドの純資産総額に対する当該資産の時価の比率です。

#### 投資有価証券の種類別投資比率

2024年6月28日現在

種類	投資比率(%)
投資信託受益証券	34.96
投資証券	60.36
合計	95.32

(注) 投資比率は、ファンドの純資産総額に対する当該資産の時価の比率です。

#### 投資株式の業種別投資比率

該当事項はありません。

#### D I A M世界好配当株オープン・マザーファンド

2024年6月28日現在

順位	銘柄名 発行体の国/地域	種類 業種	数量	簿価単価 簿価金額 (円)	評価単価 評価金額 (円)	利率 (%) 償還日	投資 比率 (%)
1	BROADCOM INC アメリカ	株式 半導体・ 半導体製 造装置	9,330	226,760.78 2,115,678,159	255,563.32 2,384,405,833	- -	5.68
2	MICROSOFT CORP アメリカ	株式 ソフト ウェア	30,079	69,285.87 2,084,049,719	72,940.54 2,193,978,788	- -	5.22
3	SIEMENS AG-REG ドイツ	株式 コングロ マリット	44,940	30,554.10 1,373,101,658	29,906.14 1,343,982,300	- -	3.20
4	PHILIP MORRIS INTERNATIONAL アメリカ	株式 タバコ	66,941	16,095.72 1,077,463,933	16,359.87 1,095,146,720	- -	2.61
5	CME GROUP INC アメリカ	株式 資本市場	34,732	34,617.16 1,202,323,353	31,494.01 1,093,850,201	- -	2.60
6	DEUTSCHE TELEKOM AG-REG ドイツ	株式 各種電気 通信サー ビス	270,640	3,749.90 1,014,873,152	4,027.35 1,089,962,572	- -	2.59
7	SAP SE ドイツ	株式 ソフト ウェア	33,731	31,029.73 1,046,664,153	32,301.53 1,089,563,083	- -	2.59
8	NOVARTIS AG-REG SHS スイス	株式 医薬品	62,438	16,427.88 1,025,724,083	17,092.23 1,067,204,750	- -	2.54
9	EATON CORP PLC アイルランド	株式 電気設備	19,605	54,907.15 1,076,454,720	50,566.31 991,352,621	- -	2.36

10	TOTALENERGIES SE フランス	株式 石油・ガス・消耗 燃料	92,386	11,372.05 1,050,618,830	10,691.35 987,731,356	- -	2.35
11	CHEVRON CORP アメリカ	株式 石油・ガス・消耗 燃料	38,391	25,408.79 975,468,952	25,178.46 966,626,349	- -	2.30
12	LAM RESEARCH CORP アメリカ	株式 半導体・半導体製 造装置	5,675	156,329.70 887,171,103	170,062.53 965,104,903	- -	2.30
13	JPMORGAN CHASE & CO アメリカ	株式 銀行	29,968	32,328.35 968,816,283	32,080.31 961,382,787	- -	2.29
14	ABBVIE INC アメリカ	株式 バイオテ クノロ ジー	33,465	25,297.65 846,585,997	27,219.21 910,891,173	- -	2.17
15	AXA SA フランス	株式 保険	169,238	5,790.28 979,936,760	5,233.66 885,734,506	- -	2.11
16	MASTERCARD INC アメリカ	株式 金融サー ビス	11,339	72,671.56 824,022,848	71,313.74 808,626,526	- -	1.92
17	NOVO NORDISK A/S-B デンマーク	株式 医薬品	34,852	21,455.27 747,759,418	23,160.05 807,174,411	- -	1.92
18	NEXTERA ENERGY INC アメリカ	株式 電力	65,669	12,339.57 810,327,399	11,874.08 779,758,985	- -	1.86
19	AT&T INC アメリカ	株式 各種電気 通信サー ビス	239,441	2,818.72 674,918,332	3,020.06 723,126,785	- -	1.72
20	GSK PLC イギリス	株式 医薬品	223,593	3,610.75 807,339,005	3,105.10 694,279,697	- -	1.65
21	FERROVIAL SE オランダ	株式 建設・土 木	102,900	6,259.02 644,053,734	6,290.04 647,245,630	- -	1.54
22	BOC HONG KONG HOLDINGS LTD 香港	株式 銀行	1,269,000	516.78 655,795,723	494.08 626,998,306	- -	1.49
23	BNP PARIBAS フランス	株式 銀行	59,913	11,582.29 693,930,297	10,343.24 619,694,933	- -	1.47
24	RUSSEL METALS INC カナダ	株式 商社・流 通業	140,601	4,567.63 642,214,470	4,397.37 618,275,884	- -	1.47
25	CHINA STATE CONSTRUCTION INT HOLDINGS LTD ケイマン諸島	株式 建設・土 木	2,814,000	202.38 569,498,164	213.31 600,266,158	- -	1.43
26	KIMBERLY-CLARK CORP アメリカ	株式 家庭用品	26,001	21,251.57 552,562,222	22,445.10 583,595,162	- -	1.39

27	BP PLC イギリス	株式 石油・ガス・消耗燃料	596,493	982.80 586,238,330	962.05 573,858,141	- -	1.37
28	3I GROUP PLC イギリス	株式 資本市場	93,985	6,002.65 564,160,000	6,102.36 573,530,793	- -	1.37
29	NATIONAL BANK OF CANADA カナダ	株式 銀行	44,577	13,469.24 600,418,677	12,787.03 570,007,792	- -	1.36
30	INTL BUSINESS MACHINES CORP アメリカ	株式 情報技術サービス	20,477	27,525.25 563,634,591	27,518.80 563,502,662	- -	1.34

(注) 投資比率は、ファンドの純資産総額に対する当該資産の時価の比率です。

#### 投資有価証券の種類別投資比率

2024年6月28日現在

種類	投資比率(%)
株式	98.11
合計	98.11

(注) 投資比率は、ファンドの純資産総額に対する当該資産の時価の比率です。

#### 投資株式の業種別投資比率

2024年6月28日現在

業種	国内/外国	投資比率(%)
医薬品	外国	9.51
銀行		9.50
半導体・半導体製造装置		7.97
ソフトウェア		7.82
石油・ガス・消耗燃料		6.11
コングロマリット		4.32
各種電気通信サービス		4.32
タバコ		4.26
資本市場		3.97
電力		3.55
保険		3.39
建設・土木		2.97
バイオテクノロジー		2.93
総合公益事業		2.43
電気設備		2.36
家庭用品		1.97
金属・鉱業		1.95
金融サービス		1.92
ホテル・レストラン・レジャー		1.74
化学		1.54
商社・流通業		1.47
繊維・アパレル・贅沢品		1.44
情報技術サービス		1.34
コンピュータ・周辺機器		1.23
航空宇宙・防衛		1.20
水道		1.03
無線通信サービス		0.94

航空貨物・物流サービス	0.94
独立系発電事業者・エネルギー販売業者	0.93
飲料	0.91
通信機器	0.67
パーソナルケア用品	0.56
紙製品・林産品	0.54
食品	0.38
合計	98.11

（注）投資比率は、ファンドの純資産総額に対する当該資産の時価の比率です。

### 【投資不動産物件】

該当事項はありません。

（参考）

DIAM高格付インカム・オープン・マザーファンド

該当事項はありません。

DIAM US・リート・オープン・マザーファンド

該当事項はありません。

DIAM インターナショナル・リート・インカム・オープン・マザーファンド

該当事項はありません。

DIAM世界好配当株オープン・マザーファンド

該当事項はありません。

### 【その他投資資産の主要なもの】

該当事項はありません。

（参考）

DIAM高格付インカム・オープン・マザーファンド

該当事項はありません。

DIAM US・リート・オープン・マザーファンド

該当事項はありません。

DIAM インターナショナル・リート・インカム・オープン・マザーファンド

該当事項はありません。

DIAM世界好配当株オープン・マザーファンド

該当事項はありません。

## （3）【運用実績】

### 【純資産の推移】

直近日（2024年6月末）、同日前1年以内における各月末及び下記計算期間末における純資産の推移は次の通りです。

	純資産総額 （分配落） （百万円）	純資産総額 （分配付） （百万円）	1口当たりの 純資産額 （分配落）（円）	1口当たりの 純資産額 （分配付）（円）
第19特定期間末 （2014年12月26日）	9,185	9,203	0.9913	0.9933

第20特定期間末 (2015年6月26日)	8,177	8,194	0.9817	0.9837
第21特定期間末 (2015年12月28日)	6,864	6,879	0.9011	0.9031
第22特定期間末 (2016年6月27日)	5,745	5,760	0.7949	0.7969
第23特定期間末 (2016年12月26日)	6,037	6,051	0.8707	0.8727
第24特定期間末 (2017年6月26日)	5,756	5,769	0.8790	0.8810
第25特定期間末 (2017年12月26日)	5,684	5,696	0.9146	0.9166
第26特定期間末 (2018年6月26日)	4,944	4,956	0.8531	0.8551
第27特定期間末 (2018年12月26日)	4,431	4,442	0.8024	0.8044
第28特定期間末 (2019年6月26日)	4,541	4,551	0.8517	0.8537
第29特定期間末 (2019年12月26日)	4,387	4,397	0.8795	0.8815
第30特定期間末 (2020年6月26日)	3,681	3,690	0.7907	0.7927
第31特定期間末 (2020年12月28日)	3,720	3,729	0.8360	0.8380
第32特定期間末 (2021年6月28日)	3,958	3,966	0.9401	0.9421
第33特定期間末 (2021年12月27日)	3,831	3,839	0.9551	0.9571
第34特定期間末 (2022年6月27日)	3,663	3,670	0.9499	0.9519
第35特定期間末 (2022年12月26日)	3,379	3,387	0.8978	0.8998
第36特定期間末 (2023年6月26日)	3,556	3,564	0.9638	0.9658
第37特定期間末 (2023年12月26日)	3,532	3,539	0.9989	1.0009
第38特定期間末 (2024年6月26日)	3,643	3,650	1.1018	1.1038
2023年6月末日	3,596	-	0.9783	-
7月末日	3,541	-	0.9687	-
8月末日	3,557	-	0.9754	-
9月末日	3,464	-	0.9544	-
10月末日	3,314	-	0.9197	-
11月末日	3,491	-	0.9771	-
12月末日	3,557	-	1.0065	-
2024年1月末日	3,558	-	1.0146	-
2月末日	3,500	-	1.0233	-
3月末日	3,556	-	1.0491	-

4月末日	3,547	-	1.0535	-
5月末日	3,567	-	1.0676	-
6月末日	3,642	-	1.1015	-

## 【分配の推移】

	1口当たりの分配金(円)
第19特定期間	0.0120
第20特定期間	0.0120
第21特定期間	0.0120
第22特定期間	0.0120
第23特定期間	0.0120
第24特定期間	0.0120
第25特定期間	0.0120
第26特定期間	0.0120
第27特定期間	0.0120
第28特定期間	0.0120
第29特定期間	0.0120
第30特定期間	0.0120
第31特定期間	0.0120
第32特定期間	0.0120
第33特定期間	0.0120
第34特定期間	0.0120
第35特定期間	0.0120
第36特定期間	0.0120
第37特定期間	0.0120
第38特定期間	0.0120

## 【収益率の推移】

	収益率(%)
第19特定期間	12.6
第20特定期間	0.2
第21特定期間	7.0
第22特定期間	10.5
第23特定期間	11.0
第24特定期間	2.3
第25特定期間	5.4
第26特定期間	5.4
第27特定期間	4.5
第28特定期間	7.6
第29特定期間	4.7
第30特定期間	8.7
第31特定期間	7.2
第32特定期間	13.9
第33特定期間	2.9
第34特定期間	0.7
第35特定期間	4.2
第36特定期間	8.7
第37特定期間	4.9
第38特定期間	11.5



(注1) 収益率は期間騰落率です。

(注2) 各特定期間中の分配金累計額を加算して算出しています。

(4) 【設定及び解約の実績】

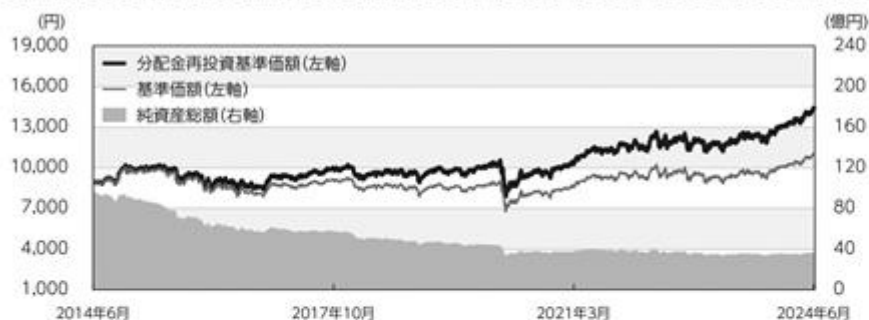
	設定口数	解約口数
第19特定期間	52,721,101	1,576,860,308
第20特定期間	29,113,322	964,280,973
第21特定期間	29,423,051	742,422,318
第22特定期間	15,836,458	404,841,244
第23特定期間	15,929,488	309,771,398
第24特定期間	12,624,105	397,753,502
第25特定期間	13,812,286	348,065,839
第26特定期間	8,939,406	427,819,837
第27特定期間	9,667,277	282,868,536
第28特定期間	15,873,721	207,229,194
第29特定期間	11,506,854	354,757,493
第30特定期間	21,390,448	354,277,046
第31特定期間	8,119,148	213,504,603
第32特定期間	7,300,257	246,664,631
第33特定期間	5,465,240	205,313,654
第34特定期間	6,337,410	161,155,320
第35特定期間	16,106,050	108,081,780
第36特定期間	19,806,314	93,766,745
第37特定期間	4,735,518	158,142,773
第38特定期間	5,337,273	234,986,598

(注) 本邦外における設定及び解約はありません。

&lt;&lt; 参考情報 &gt;&gt;

データの基準日:2024年6月28日

## 基準価額・純資産の推移 (2014年6月30日～2024年6月28日)



※基準価額は1万口当たり・信託報酬控除後の価額です。

※分配金再投資基準価額は、グラフの起点における基準価額に合わせて指数化しています。

※分配金再投資基準価額は、税引前の分配金を再投資したものとみなして計算したものであり、実際の基準価額とは異なります。  
(設定日:2005年9月29日)

## 分配の推移(税引前)

2024年 2月	20円
2024年 3月	20円
2024年 4月	20円
2024年 5月	20円
2024年 6月	20円
直近1年間累計	240円
設定来累計	7,430円

※分配金は1万口当たりです。

## 主要な資産の状況

## ■組入銘柄 ※比率(%)は、純資産総額に対する当該資産の時価比率です。

順位	銘柄名	比率(%)
1	DIAM高格付インカム・オープン・マザーファンド	49.30
2	DIAM世界好配当株オープン・マザーファンド	25.06
3	DIAM インターナショナル・リート・インカム・オープン・マザーファンド	14.30
4	DIAM US・リート・オープン・マザーファンド	9.93

## ■DIAM高格付インカム・オープン・マザーファンド

※比率(%)は、当該マザーファンドの純資産総額に対する当該資産の時価比率です。

## 組入上位5銘柄

順位	銘柄名	種類	国/地域	利率(%)	償還日	比率(%)
1	CANADA 3.75 05/01/25	国債証券	カナダ	3.75	2025/5/1	8.46
2	CANADA 0.25 03/01/26	国債証券	カナダ	0.25	2026/3/1	5.22
3	CANADA 1.25 06/01/30	国債証券	カナダ	1.25	2030/6/1	4.59
4	CANADA 3.25 09/01/28	国債証券	カナダ	3.25	2028/9/1	4.56
5	AUSTRALIAN 2.5 05/21/30	国債証券	オーストラリア	2.5	2030/5/21	4.22

## ■DIAM US・リート・オープン・マザーファンド

※比率(%)は、当該マザーファンドの純資産総額に対する当該資産の時価比率です。

## 組入上位5銘柄

順位	銘柄名	種類	国/地域	比率(%)
1	PROLOGIS INC	投資証券	アメリカ	7.76
2	ALEXANDRIA REAL ESTATE EQUIT	投資証券	アメリカ	4.99
3	PUBLIC STORAGE	投資証券	アメリカ	4.79
4	COUSINS PROPERTIES INC	投資証券	アメリカ	4.73
5	DIGITAL REALTY TRUST INC	投資証券	アメリカ	4.58

○掲載データ等はいくまでも過去の実績であり、将来の運用成果を示唆、保証するものではありません。

○委託会社のホームページ等で運用状況が開示されている場合があります。

データの基準日:2024年6月28日

## ■DIAM インターナショナル・リート・インカム・オープン・マザーファンド

※比率(%)は、当該マザーファンドの純資産総額に対する当該資産の時価比率です。

## 組入上位5銘柄

順位	銘柄名	種類	国/地域	比率(%)
1	KILLAM APARTMENT REAL ESTATE INVESTMENT TRUST	投資証券	カナダ	6.61
2	GOODMAN GROUP	投資信託受益証券	オーストラリア	6.29
3	CANADIAN APT PPTYS REIT	投資証券	カナダ	6.29
4	GOODMAN PROPERTY TRUST	投資証券	ニュージーランド	6.01
5	REGION RE LTD	投資信託受益証券	オーストラリア	5.62

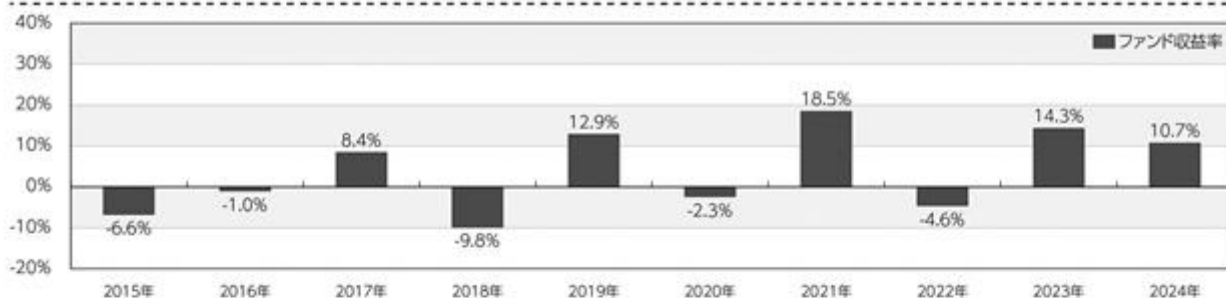
## ■DIAM世界好配当株オープン・マザーファンド

※比率(%)は、当該マザーファンドの純資産総額に対する当該資産の時価比率です。

## 組入上位5銘柄

順位	銘柄名	種類	国/地域	業種	比率(%)
1	BROADCOM INC	株式	アメリカ	半導体・半導体製造装置	5.68
2	MICROSOFT CORP	株式	アメリカ	ソフトウェア	5.22
3	SIEMENS AG-REG	株式	ドイツ	コンプロマリット	3.20
4	PHILIP MORRIS INTERNATIONAL	株式	アメリカ	タバコ	2.61
5	CME GROUP INC	株式	アメリカ	資本市場	2.60

## 年間収益率の推移(暦年ベース)



※年間収益率は、分配金再投資基準価額をもとに計算したものです。

※2024年については年年初から基準日までの収益率を表示しています。

※当ファンドにはベンチマークはありません。

○掲載データ等はあくまでも過去の実績であり、将来の運用成果を示唆、保証するものではありません。

○委託会社のホームページ等で運用状況が開示されている場合があります。

## 第2【管理及び運営】

### 1【申込（販売）手続等】

- ・お申込みに際しては、販売会社所定の方法でお申込みください。

当ファンドは、収益の分配が行われた場合に収益分配金を受領する「分配金受取コース」と、収益分配金を無手数料で再投資する「分配金自動けいぞく投資コース」があり、「分配金自動けいぞく投資コース」を取得申込者が選択した場合には、取得申込者は販売会社との間で「自動けいぞく投資約款」にしたがって分配金再投資に関する契約を締結します。なお、販売会社によっては、当該契約または規定については、同様の権利義務関係を規定する名称の異なる契約または規定を使用することがあり、この場合、当該別の名称に読み替えるものとします。また、受益者と販売会社との間であらかじめ決められた一定の金額を一定期間毎に定時定額購入（積立）をすることができる場合があります。販売会社までお問い合わせください。

当ファンドのお申込みは、原則として販売会社の毎営業日に行われます。お申込みの受付は、原則として午後3時まで（2024年11月5日より午後3時30分までとなる予定です。なお、申込締切時間は販売会社によって異なる場合があります。）にお申込みが行われ、かつ、お申込みの受付にかかる販売会社の所定の事務手続きが完了したものを当日のお申込みとします。

ただし、ニューヨーク証券取引所、ロンドン証券取引所、オーストラリア証券取引所、ニューヨークの銀行、カナダの銀行のいずれかの休業日、またはオランダ、フランス、イギリスのいずれかの祝祭日に該当する日（以下「海外休業日」という場合があります。）にはお申込みの受付を行いません。

委託会社は、金融商品取引所等における取引の停止、外国為替取引の停止、その他やむを得ない事情があるときは、お申込みの受付を中止することおよびすでに受付けたお申込みの受付を取り消すことができるものとします。

受益権の取得申込者は販売会社に、取得申込みと同時にまたは予め、自己のために開設されたファンドの受益権の振替を行うための振替機関等の口座を示すものとし、当該口座に当該取得申込者に係る口数の増加の記載または記録が行われます。

なお、販売会社は、当該取得申込みの代金の支払いと引き換えに、当該口座に当該取得申込者に係る口数の増加の記載または記録を行うことができます。委託会社は、追加信託により分割された受益権について、振替機関等の振替口座簿への新たな記載または記録をするため社振法に定める事項の振替機関への通知を行うものとします。振替機関等は、委託会社から振替機関への通知があった場合、社振法の規定にしたがい、その備える振替口座簿への新たな記載または記録を行います。委託会社は、追加信託により生じた受益権については追加信託のつど、振替機関の定める方法により、振替機関へ当該受益権に係る信託を設定した旨の通知を行います。

- ・お申込価額は、お申込日の翌営業日の基準価額 とします。

なお、「分配金自動けいぞく投資コース」により収益分配金を再投資する場合は各計算期間終了日の基準価額とします。

「基準価額」とは、純資産総額（ファンドの資産総額から負債総額を控除した金額）を計算日の受益権総口数で除した価額をいいます。（ただし、便宜上1万口あたりに換算した基準価額で表示することがあります。）

- ・基準価額は、当ファンドの委託会社の毎営業日において、委託会社により計算され、公表されません。

当ファンドの基準価額は、以下の方法でご確認ください。

- ・販売会社へのお問い合わせ
- ・委託会社への照会

ホームページ URL <https://www.am-one.co.jp/>

コールセンター：0120-104-694（受付時間：営業日の午前9時から午後5時まで）

- ・お申込手数料は、お申込日の翌営業日の基準価額に、2.75%（税抜2.5%）を上限に各販売会社が定める手数料率を乗じて得た額とします。

償還乗換え等によるお申込みの場合、販売会社によりお申込手数料が優遇される場合があります。

「分配金自動けいぞく投資コース」により収益分配金を再投資する場合は、お申込手数料はかかりません。

詳しくは販売会社にお問い合わせください。

- ・申込単位は、各販売会社が定める単位とします。

「分配金受取コース」および「分配金自動けいぞく投資コース」によるお申込みが可能です。お申込みになる販売会社によっては、どちらか一方のコースのみの取扱いとなる場合があります。

取扱コースおよびお申込単位は、販売会社にお問い合わせください。

「分配金自動けいぞく投資コース」により収益分配金を再投資する場合は、1口単位となります。

当初元本は1口当たり1円です。

- ・取得申込者は、お申込みをされた販売会社が定める所定の日までに買付代金を販売会社に支払うものとして、各取得申込日の発行価額の総額は、販売会社によって、追加信託が行われる日に、委託会社の指定する口座を經由して、受託会社の指定するファンド口座（受託会社が信託事務の一部について委託を行っている場合は当該委託先の口座）に払込まれます。

## 2【換金（解約）手続等】

- ・受益者は、自己に帰属する受益権につき、委託会社に対し、各販売会社が定める単位をもって解約の請求をすることができます。受益者が解約の請求をするときは、販売会社に対し、振替受益権をもって行うものとして、委託会社は、解約の請求を受け付けた場合には、この信託契約の一部を解約します。解約の請求の受付は、原則として販売会社の毎営業日の午後3時まで（2024年11月5日より午後3時30分までとなる予定です。なお、申込締切時間は販売会社によって異なる場合があります。）に行われ、かつ、解約の受付にかかる販売会社の所定の事務手続きが完了したものを当日のお申込みとします。なお、信託財産の資金管理を円滑に行うため、大口の解約請求に制限を設ける場合があります。

海外休業日には、解約の受付を行いません。

解約の請求を行う受益者は、その口座が開設されている振替機関等に対して当該受益者の請求にかかるこの信託契約の一部解約を委託会社が行うのと引き換えに、当該一部解約にかかる受益権の口数と同口数の抹消の申請を行うものとし、社振法の規定にしたがい当該振替機関等の口座において当該口数の減少の記載または記録が行われます。

- ・解約代金は、原則として解約請求受付日より起算して5営業日目から販売会社の営業所等においてお支払いします。
- ・委託会社は、金融商品取引所等における取引の停止、外国為替取引の停止、その他やむを得ない事情があるときは、解約の受付を中止することおよびすでに受付けた解約の請求の受付を取り消すことができます。解約の受付が中止された場合には、受益者は当該受付中止以前に行った当日の解約の請求を撤回できます。ただし、受益者がその解約の請求を撤回しない場合には、当該受益権の解約価額は、当該受付中止を解除した後の最初の基準価額の計算日に解約の請求を受付けたものとして、下記に準じて計算した価額とします。
- ・解約価額は、解約請求受付日の翌営業日の基準価額から、信託財産留保額として当該基準価額に0.3%の率を乗じて得た額を控除した価額とします。

解約価額 = 基準価額 - 信託財産留保額

- ・解約価額の照会方法等

解約価額は委託会社の毎営業日において、委託会社により計算され、公表されます。

当ファンドの解約価額は、以下の方法でご確認ください。

- ・販売会社へのお問い合わせ
- ・委託会社への照会

コールセンター：0120-104-694（受付時間：営業日の午前9時から午後5時まで）

### 3【資産管理等の概要】

#### (1)【資産の評価】

基準価額とは、純資産総額（信託財産に属する資産を法令および一般社団法人投資信託協会規則にしたがって時価評価して得た信託財産の資産総額から負債総額を控除した金額）を、計算日における受益権総口数で除した金額をいいます。

## &lt;主な投資対象の時価評価方法の原則&gt;

投資対象	評価方法
マザーファンド 受益証券	計算日の基準価額
公社債等	計算日 における以下のいずれかの価額 ・日本証券業協会が発表する売買参考統計値（平均値） ・金融商品取引業者、銀行などの提示する価額（売り気配相場を除きます。） ・価格情報会社の提供する価額
不動産投資信託証券	計算日 における金融商品取引所等の最終相場
株式	計算日 における金融商品取引所等の最終相場
外貨建資産の円換算	計算日の国内における対顧客電信売買相場の仲値
外国為替予約の円換算	計算日の国内における対顧客先物売買相場の仲値

外国で取引されているものについては、計算時に知りうる直近の日

基準価額は、委託会社の毎営業日において、委託会社にて計算されます。

当ファンドの基準価額は、以下の方法でご確認ください。

- ・販売会社へのお問い合わせ
- ・委託会社への照会

ホームページ URL <https://www.am-one.co.jp/>

コールセンター：0120-104-694（受付時間：営業日の午前9時から午後5時まで）

(2) 【保管】

該当事項はありません。

(3) 【信託期間】

信託期間は2005年9月29日から無期限です。

下記(5) イ . の場合には信託終了前に信託契約を解約し、信託を終了させることがあります。

(4) 【計算期間】

a. 計算期間は原則として毎月27日から翌月26日までとします。

b. 上記a.の規定にかかわらず、各計算期間終了日に該当する日（以下「該当日」といいます。）が休業日のとき、各計算期間終了日は、該当日の翌営業日とし、その翌日より次の計算期間が開始されるものとします。ただし、最終計算期間の終了日は、信託期間の終了日とします。

## (5)【その他】

## イ.償還規定

- a. 委託会社は、信託契約の一部を解約することにより、受益権総口数が10億口を下回ることでなった場合には、受託会社と合意のうえ、この信託契約を解約し、信託を終了させることができます。この場合において、委託会社は、あらかじめ、解約しようとする旨を監督官庁に届出ます。
- b. 委託会社は、信託期間中においてこの信託契約を解約することが受益者のために有利であると認めるとき、またはやむを得ない事情が発生したときは、受託会社と合意のうえ、この信託契約を解約し、信託を終了させることができます。この場合において、委託会社は、あらかじめ、解約しようとする旨を監督官庁に届出ます。
- c. 委託会社は、上記a.およびb.の事項について、あらかじめ解約しようとする旨を公告し、かつ、その旨を記載した書面をこの信託契約に係る知られたる受益者に対して交付します。ただし、この信託契約にかかるすべての受益者に対して書面を交付したときは、原則として公告を行いません。
- d. 委託会社は上記c.の公告および書面には、受益者で異議のある者は一定の期間内に委託会社に異議を述べるべき旨を付記します。なお、一定の期間は一月を下らないものとします。
- e. 上記d.に定める一定期間内に異議を述べた受益者の受益権口数が受益権の総口数の2分の1を超えるときは信託契約の解約をしません。
- f. 委託会社は、上記e.の規定により、信託契約を解約しないこととしたときは、解約しない旨およびその理由を公告し、かつ、これらの内容を記載した書面を知られたる受益者に対して交付します。ただし、すべての受益者に対して書面を交付したときは、原則として公告を行いません。
- g. 上記d.からf.の規定は信託財産の状態に照らし、真にやむを得ない事情が生じている場合であって、上記d.の一定の期間が一月を下らずにその公告および書面の交付を行うことが困難な場合には適用しません。
- h. 委託会社は、監督官庁より信託契約の解約の命令を受けたときは、その命令にしたがい、信託契約を解約し信託を終了させます。
- i. 委託会社が監督官庁より登録の取消を受けたとき、解散したときまたは業務を廃止したときは、委託会社は、この信託契約を解約し、信託を終了させます。ただし、監督官庁が、この信託契約に関する委託会社の業務を他の投資信託委託会社に引継ぐことを命じたときは、下記「ロ.信託約款の変更d.」に該当する場合を除き、その投資信託委託会社と受託会社との間において存続します。
- j. 受託会社は委託会社の承諾を受けてその任務を辞任することができます。受託会社はその任務に背いた場合、その他重要な事由が生じたときは、委託会社または受益者は、裁判所に受託会社の解任を請求することができます。受託会社が辞任した場合または裁判所が受託会社を解任した場合、委託会社は下記「ロ.信託約款の変更」の規定に従い、新受託会社を選任します。委託会社が新受託会社を選任できないときは、委託会社はこの信託契約を解約し、信託を終了させます。
- k. 上記 d.に規定する一定の期間内に、委託会社に対し異議を述べた受益者は、受託会社に対し自己に帰属する受益権を信託財産をもって買い取るべき旨を請求することができます。当該買取請求権の内容および手続きは、公告または書面に付記します。



## ロ.信託約款の変更

- a. 委託会社は、受益者の利益のため必要と認めるときまたはやむを得ない事情が発生したときは、受託会社と合意のうえ、この信託約款を変更することができるものとし、あらかじめ、変更しようとする旨およびその内容を監督官庁に届出ます。
- b. 委託会社は、上記a.の変更事項のうち、その内容が重大なものについて、あらかじめ、変更しようとする旨およびその内容を公告し、かつ、これらの事項を記載した書面をこの信託約款に係る知られたる受益者に対して交付します。ただし、この信託約款に係るすべての受益者に対して書面を交付したときは、原則として、公告を行いません。
- c. 委託会社は上記b.の公告および書面には、受益者で異議のある者は一定の期間内に委託会社に異議を述べるができる旨を付記します。なお、一定の期間は一月を下らないものとします。
- d. 上記c.に定める一定期間内に異議を述べた受益者の受益権口数が受益権の総口数の2分の1を超えるときは信託約款の変更をしません。
- e. 委託会社は、上記d.の規定により、信託約款の変更をしないこととしたときは、変更しない旨およびその理由を公告し、かつ、これらの内容を記載した書面を知られたる受益者に対して交付します。ただし、すべての受益者に対して書面を交付したときは、原則として公告を行いません。
- f. 委託会社は、監督官庁より信託約款の変更の命令を受けたときは、上記a.からe.の規定にしたがい信託約款を変更します。
- g. 上記c.に規定する一定の期間内に、委託会社に対し異議を述べた受益者は、受託会社に対し自己に帰属する受益権を信託財産をもって買い取るべき旨を請求することができます。当該買取請求権の内容および手続きは、公告または書面に付記します。

## ハ.関係法人との契約の更改

証券投資信託の募集・販売の取扱い等に関する契約について、委託会社と販売会社との間の当該契約は、原則として期間満了の3ヵ月前までに当事者間の別段の意思表示がない限り、1年毎に自動的に更新されます。当該契約は、当事者間の合意により変更することができます。

投資一任契約について、委託会社と投資顧問会社との間の当該契約は、いずれの当事者からも別段の意思表示がない限り、各マザーファンド(DIAM US・リート・オープン・マザーファンド、DIAM インターナショナル・リート・インカム・オープン・マザーファンド)の信託終了日まで存続します。当該契約は、当事者間の合意により変更することができます。

DIAM世界好配当株オープン・マザーファンドの投資顧問契約について、委託会社とAsset Management One USA Inc.(投資顧問会社)との間の当該契約は、原則として期間満了の30日前までに当事者間の別段の意思表示がない限り、1年毎に自動的に更新されます。当該契約は、当事者間の合意により変更することができます。

## 二.公告

委託会社が受益者に対してする公告は、電子公告の方法により行い、委託会社のホームページに掲載します。

(URL <https://www.am-one.co.jp/>)

なお、電子公告による公告をすることができない事故その他やむを得ない事由が生じた場合の公告は、日本経済新聞に掲載して行います。

#### ホ.運用報告書

- ・委託会社は、毎年6月26日、12月26日（休業日の場合は翌営業日とします。）および償還時に交付運用報告書を作成し、販売会社を通じて受益者に対して交付します。
- ・運用報告書（全体版）は、委託会社のホームページにおいて開示します。ただし、受益者から運用報告書（全体版）の請求があった場合には、これを交付します。  
（URL <https://www.am-one.co.jp/>）

#### 4【受益者の権利等】

##### 収益分配金請求権

受益者は、委託会社の決定した収益分配金を、持ち分に応じて請求する権利を有します。

受益者が収益分配金支払開始日から5年間支払いを請求しないときは、その権利を失い、委託会社が受託会社から交付を受けた金銭は、委託会社に帰属します。

収益分配金は、決算日において振替機関等の振替口座簿に記載または記録されている受益者（当該収益分配金にかかる決算日以前において一部解約が行われた受益権にかかる受益者を除きます。また、当該収益分配金にかかる計算期間の末日以前に設定された受益権で取得申込代金支払前のため販売会社の名義で記載または記録されている受益権については原則として取得申込者とします。）に、原則として決算日から起算して5営業日までにお支払いを開始します。

なお、「分配金自動けいぞく投資コース」により収益分配金を再投資する受益者に対しては、委託会社は受託会社から受けた収益分配金を、原則として毎計算期間終了日の翌営業日に販売会社に交付します。販売会社は、受益者に対し遅滞なく収益分配金の再投資にかかる受益権の売付を行います。再投資により増加した受益権は、振替口座簿に記載または記録されます。

##### 償還金請求権

受益者は、持ち分に応じて償還金を請求する権利を有します。

受益者が信託終了による償還金について支払開始日から10年間支払いを請求しないときは、その権利を失い、委託会社が受託会社から交付を受けた金銭は、委託会社に帰属します。

償還金は、償還日において振替機関等の振替口座簿に記載または記録されている受益者（償還日以前において一部解約が行われた受益権にかかる受益者を除きます。また、当該償還日以前に設定された受益権で取得申込代金支払前のため、販売会社の名義で記載または記録されている受益権については原則として取得申込者とします。）に、原則として償還日（休業日の場合は翌営業日）から起算して5営業日までにお支払いを開始します。

##### 一部解約請求権

受益者は、自己に帰属する受益権について、一部解約の実行の請求をすることができます。

##### 帳簿書類の閲覧・謄写の請求権

受益者は、委託会社に対し、その営業時間内に当該受益者にかかる信託財産に関する帳簿書類の閲覧または謄写を請求することができます。

### 第3【ファンドの経理状況】

- (1) 当ファンドの財務諸表は、「財務諸表等の用語、様式及び作成方法に関する規則」(昭和38年大蔵省令第59号)並びに同規則第2条の2の規定により、「投資信託財産の計算に関する規則」(平成12年総理府令第133号)に基づいて作成しております。  
なお、財務諸表に記載している金額は、円単位で表示しております。
- (2) 当ファンドの計算期間は6ヵ月未満であるため、財務諸表は6ヵ月毎に作成しております。
- (3) 当ファンドは、金融商品取引法第193条の2第1項の規定に基づき、当特定期間(2023年12月27日から2024年6月26日まで)の財務諸表について、EY新日本有限責任監査法人による監査を受けております。

## 1【財務諸表】

## 【DIAM世界インカム・オープン（毎月決算コース）】

## (1)【貸借対照表】

(単位：円)

	前期 2023年12月26日現在	当期 2024年6月26日現在
<b>資産の部</b>		
流動資産		
コール・ローン	64,512,493	64,767,035
親投資信託受益証券	3,483,781,630	3,591,218,964
流動資産合計	3,548,294,123	3,655,985,999
資産合計	3,548,294,123	3,655,985,999
<b>負債の部</b>		
流動負債		
未払収益分配金	7,073,596	6,614,297
未払解約金	4,770,504	1,656,599
未払受託者報酬	183,644	195,747
未払委託者報酬	3,489,378	3,719,422
その他未払費用	9,782	10,426
流動負債合計	15,526,904	12,196,491
負債合計	15,526,904	12,196,491
<b>純資産の部</b>		
元本等		
元本	3,536,798,192	3,307,148,867
剰余金		
期末剰余金又は期末欠損金（ ）	4,030,973	336,640,641
（分配準備積立金）	101,018,978	326,412,329
元本等合計	3,532,767,219	3,643,789,508
純資産合計	3,532,767,219	3,643,789,508
負債純資産合計	3,548,294,123	3,655,985,999

## (2) 【損益及び剰余金計算書】

(単位:円)

	前期 自 2023年6月27日 至 2023年12月26日	当期 自 2023年12月27日 至 2024年6月26日
<b>営業収益</b>		
受取利息	336	9,690
有価証券売買等損益	190,726,572	412,437,334
<b>営業収益合計</b>	<b>190,726,908</b>	<b>412,447,024</b>
<b>営業費用</b>		
支払利息	10,840	1,226
受託者報酬	1,153,447	1,171,879
委託者報酬	21,916,370	22,266,752
その他費用	61,429	62,420
<b>営業費用合計</b>	<b>23,142,086</b>	<b>23,502,277</b>
<b>営業利益又は営業損失( )</b>	<b>167,584,822</b>	<b>388,944,747</b>
経常利益又は経常損失( )	167,584,822	388,944,747
<b>当期純利益又は当期純損失( )</b>	<b>167,584,822</b>	<b>388,944,747</b>
一部解約に伴う当期純利益金額の分配額又は一部解約に伴う当期純損失金額の分配額( )	1,234,904	733,346
<b>期首剰余金又は期首欠損金( )</b>	<b>133,462,766</b>	<b>4,030,973</b>
<b>剰余金増加額又は欠損金減少額</b>	<b>6,571,978</b>	<b>173,505</b>
当期一部解約に伴う剰余金増加額又は欠損金減少額	6,571,978	-
当期追加信託に伴う剰余金増加額又は欠損金減少額	-	173,505
<b>剰余金減少額又は欠損金増加額</b>	<b>178,105</b>	<b>6,996,757</b>
当期一部解約に伴う剰余金減少額又は欠損金増加額	-	6,996,757
当期追加信託に伴う剰余金減少額又は欠損金増加額	178,105	-
<b>分配金</b>	<b>43,311,998</b>	<b>40,716,535</b>
<b>期末剰余金又は期末欠損金( )</b>	<b>4,030,973</b>	<b>336,640,641</b>

## (3) 【注記表】

(重要な会計方針に係る事項に関する注記)

項目	当期
	自 2023年12月27日 至 2024年6月26日
1. 有価証券の評価基準及び評価方法	親投資信託受益証券 移動平均法に基づき、原則として時価で評価しております。時価評価にあたっては、親投資信託受益証券の基準価額に基づいて評価しております。

(貸借対照表に関する注記)

項目	前期	当期
	2023年12月26日現在	2024年6月26日現在
1. 期首元本額	3,690,205,447円	3,536,798,192円
期中追加設定元本額	4,735,518円	5,337,273円
期中一部解約元本額	158,142,773円	234,986,598円
2. 受益権の総数	3,536,798,192口	3,307,148,867口
3. 元本の欠損	純資産額が元本総額を下回っており、その差額は4,030,973円であり、 す。	-

(損益及び剰余金計算書に関する注記)

項目	前期	当期
	自 2023年6月27日 至 2023年12月26日	自 2023年12月27日 至 2024年6月26日
1. 分配金の計算過程	<p>(自2023年6月27日 至2023年7月26日)</p> <p>計算期間末における費用控除後の配当等収益(8,605,821円)、費用控除後、繰越欠損金を補填した有価証券売買等損益(0円)、信託約款に規定される収益調整金(87,555,052円)及び分配準備積立金(110,568,409円)より分配対象収益は206,729,282円(1万口当たり565.51円)であり、うち7,311,135円(1万口当たり20円)を分配金額としております。</p> <p>(自2023年7月27日 至2023年8月28日)</p> <p>計算期間末における費用控除後の配当等収益(4,886,135円)、費用控除後、繰越欠損金を補填した有価証券売買等損益(0円)、信託約款に規定される収益調整金(87,472,364円)及び分配準備積立金(111,698,472円)より分配対象収益は204,056,971円(1万口当たり558.90円)であり、うち7,302,052円(1万口当たり20円)を分配金額としております。</p>	<p>(自2023年12月27日 至2024年1月26日)</p> <p>計算期間末における費用控除後の配当等収益(8,697,392円)、費用控除後、繰越欠損金を補填した有価証券売買等損益(0円)、信託約款に規定される収益調整金(84,205,636円)及び分配準備積立金(100,237,105円)より分配対象収益は193,140,133円(1万口当たり550.23円)であり、うち7,020,320円(1万口当たり20円)を分配金額としております。</p> <p>(自2024年1月27日 至2024年2月26日)</p> <p>計算期間末における費用控除後の配当等収益(7,270,659円)、費用控除後、繰越欠損金を補填した有価証券売買等損益(0円)、信託約款に規定される収益調整金(82,235,225円)及び分配準備積立金(99,485,361円)より分配対象収益は188,991,245円(1万口当たり551.44円)であり、うち6,854,370円(1万口当たり20円)を分配金額としております。</p>

(自2023年8月29日 至2023年9月26日)

計算期間末における費用控除後の配当等収益(5,490,623円)、費用控除後、繰越欠損金を補填した有価証券売買等損益(0円)、信託約款に規定される収益調整金(87,003,441円)及び分配準備積立金(108,646,588円)より分配対象収益は201,140,652円(1万口当たり554.02円)であり、うち7,261,037円(1万口当たり20円)を分配金額としております。

(自2023年9月27日 至2023年10月26日)

計算期間末における費用控除後の配当等収益(4,104,534円)、費用控除後、繰越欠損金を補填した有価証券売買等損益(0円)、信託約款に規定される収益調整金(86,501,249円)及び分配準備積立金(106,208,879円)より分配対象収益は196,814,662円(1万口当たり545.40円)であり、うち7,217,221円(1万口当たり20円)を分配金額としております。

(自2023年10月27日 至2023年11月27日)

計算期間末における費用控除後の配当等収益(7,414,752円)、費用控除後、繰越欠損金を補填した有価証券売買等損益(0円)、信託約款に規定される収益調整金(85,681,233円)及び分配準備積立金(102,070,668円)より分配対象収益は195,166,653円(1万口当たり546.15円)であり、うち7,146,957円(1万口当たり20円)を分配金額としております。

(自2024年2月27日 至2024年3月26日)

計算期間末における費用控除後の配当等収益(10,439,116円)、費用控除後、繰越欠損金を補填した有価証券売買等損益(33,241,921円)、信託約款に規定される収益調整金(81,540,957円)及び分配準備積立金(98,940,066円)より分配対象収益は224,162,060円(1万口当たり660.07円)であり、うち6,791,999円(1万口当たり20円)を分配金額としております。

(自2024年3月27日 至2024年4月26日)

計算期間末における費用控除後の配当等収益(4,727,376円)、費用控除後、繰越欠損金を補填した有価証券売買等損益(0円)、信託約款に規定される収益調整金(80,876,703円)及び分配準備積立金(134,639,028円)より分配対象収益は220,243,107円(1万口当たり654.11円)であり、うち6,734,043円(1万口当たり20円)を分配金額としております。

(自2024年4月27日 至2024年5月27日)

計算期間末における費用控除後の配当等収益(11,445,623円)、費用控除後、繰越欠損金を補填した有価証券売買等損益(103,494,624円)、信託約款に規定される収益調整金(80,514,728円)及び分配準備積立金(131,963,329円)より分配対象収益は327,418,304円(1万口当たり977.14円)であり、うち6,701,506円(1万口当たり20円)を分配金額としております。

<p>2. 委託費用</p>	<p>(自2023年11月28日 至2023年12月26日)          計算期間末における費用控除後の配当等収益(6,825,310円)、費用控除後、繰越欠損金を補填した有価証券売買等損益(0円)、信託約款に規定される収益調整金(84,822,690円)及び分配準備積立金(101,267,264円)より分配対象収益は192,915,264円(1万口当たり545.45円)であり、うち7,073,596円(1万口当たり20円)を分配金額としております。</p> <p>信託財産の運用の指図にかかわる権限の全部または一部を委託するために要する費用として委託者報酬の中から支弁している額          (注)当該金額は、親投資信託の運用の指図に係る権限を委託するために要する費用として委託者報酬の中から支弁している額のうち、信託財産に属する額になっております。          2,093,652円</p>	<p>(自2024年5月28日 至2024年6月26日)          計算期間末における費用控除後の配当等収益(9,217,811円)、費用控除後、繰越欠損金を補填した有価証券売買等損益(86,774,326円)、信託約款に規定される収益調整金(79,508,867円)及び分配準備積立金(237,034,489円)より分配対象収益は412,535,493円(1万口当たり1,247.40円)であり、うち6,614,297円(1万口当たり20円)を分配金額としております。</p> <p>信託財産の運用の指図にかかわる権限の全部または一部を委託するために要する費用として委託者報酬の中から支弁している額          (注)当該金額は、親投資信託の運用の指図に係る権限を委託するために要する費用として委託者報酬の中から支弁している額のうち、信託財産に属する額になっております。          2,157,997円</p>
----------------	--	---

## (金融商品に関する注記)

## 1. 金融商品の状況に関する事項

項目	前期 自 2023年6月27日 至 2023年12月26日	当期 自 2023年12月27日 至 2024年6月26日
1. 金融商品に対する取組方針	当ファンドは、証券投資信託であり、信託約款に規定する「運用の基本方針」に従い、有価証券等の金融商品に対して投資として運用することを目的としております。	同左
2. 金融商品の内容及び当該金融商品に係るリスク	当ファンドが保有する金融商品の種類は、有価証券、コール・ローン等の金銭債権及び金銭債務であり、当ファンドが保有する有価証券の詳細は「附属明細表」に記載しております。これらは、市場リスク(価格変動リスク、為替変動リスク、金利変動リスク)、信用リスク、及び流動性リスクを有しております。	同左



3. 金融商品に係るリスク管理体制	運用担当部署から独立したコンプライアンス・リスク管理担当部署が、運用リスクを把握、管理し、その結果に基づき運用担当部署へ対応の指示等を行うことにより、適切な管理を行います。運用評価委員会等はこれらの運用リスク管理状況の報告を受け、総合的な見地から運用状況全般の管理を行います。	同左
-------------------	--	----

## 2. 金融商品の時価等に関する事項

項目	前期 2023年12月26日現在	当期 2024年6月26日現在
1. 貸借対照表計上額、時価及びその差額	貸借対照表上の金融商品は原則としてすべて時価で評価しているため、貸借対照表計上額と時価との差額はありません。	同左
2. 時価の算定方法	(1)有価証券 「（重要な会計方針に係る事項に関する注記）」にて記載しております。 (2)デリバティブ取引 該当事項はありません。 (3)上記以外の金融商品 上記以外の金融商品（コール・ローン等の金銭債権及び金銭債務）は短期間で決済されるため、帳簿価額は時価と近似していることから、当該帳簿価額を時価としております。	同左
3. 金融商品の時価等に関する事項についての補足説明	金融商品の時価の算定においては一定の前提条件等を採用しているため、異なる前提条件等による場合、当該価額が異なることもあります。	同左

## （有価証券に関する注記）

## 売買目的有価証券

種類	前期 2023年12月26日現在	当期 2024年6月26日現在
	最終計算期間の 損益に含まれた 評価差額（円）	最終計算期間の 損益に含まれた 評価差額（円）
親投資信託受益証券	70,202,628	99,476,051
合計	70,202,628	99,476,051

## （デリバティブ取引等に関する注記）

該当事項はありません。

## （関連当事者との取引に関する注記）

該当事項はありません。

(1口当たり情報に関する注記)

	前期 2023年12月26日現在	当期 2024年6月26日現在
1口当たり純資産額 (1万口当たり純資産額)	0.9989円 (9,989円)	1.1018円 (11,018円)

## (4) 【附属明細表】

## 第1 有価証券明細表

## (1) 株式

該当事項はありません。

## (2) 株式以外の有価証券

2024年6月26日現在

種類	銘柄	券面総額 (円)	評価額 (円)	備考
親投資信託受益証券	D I A M高格付インカム・オープン・マザーファンド	609,014,097	1,798,844,938	
	D I A M US・リート・オープン・マザーファンド	62,138,399	356,686,837	
	D I A M インターナショナル・リート・インカム・オープン・マザーファンド	132,772,752	524,146,993	
	D I A M世界好配当株オープン・マザーファンド	170,566,258	911,540,196	
親投資信託受益証券 合計		974,491,506	3,591,218,964	
合計			3,591,218,964	

(注) 親投資信託受益証券における券面総額欄の数値は、証券数を表示しております。

## 第2 信用取引契約残高明細表

該当事項はありません。

## 第3 デリバティブ取引及び為替予約取引の契約額等及び時価の状況表

該当事項はありません。

## (参考)

当ファンドは、「D I A M高格付インカム・オープン・マザーファンド」受益証券、「D I A M US・リート・オープン・マザーファンド」受益証券、「D I A M インターナショナル・リート・インカム・オープン・マザーファンド」受益証券及び「D I A M世界好配当株オープン・マザーファンド」受益証券を主要投資対象としており、貸借対照表の資産の部に計上された「親投資信託受益証券」は、すべて同親投資信託の受益証券であります。

同親投資信託の状況は以下の通りであります。

なお、以下に記載した状況は監査の対象外となっております。

D I A M高格付インカム・オープン・マザーファンド  
貸借対照表

(単位:円)

2024年6月26日現在

資産の部	
流動資産	
コール・ローン	571,725,334
国債証券	80,193,897,837
地方債証券	9,657,068,679
特殊債券	8,502,314,092
未収入金	4,418,546,299
未収利息	492,363,467
前払費用	46,361,047
流動資産合計	103,882,276,755
資産合計	103,882,276,755
負債の部	
流動負債	
前受金	53,889,015
未払金	4,133,522,091
未払解約金	98,947,000
流動負債合計	4,286,358,106
負債合計	4,286,358,106
純資産の部	
元本等	
元本	33,718,638,789
剰余金	
剰余金又は欠損金( )	65,877,279,860
元本等合計	99,595,918,649
純資産合計	99,595,918,649
負債純資産合計	103,882,276,755

## 注記表

## （重要な会計方針に係る事項に関する注記）

項目	自 2023年12月27日 至 2024年6月26日
1. 有価証券の評価基準及び評価方法	国債証券、地方債証券及び特殊債券 個別法に基づき、原則として時価で評価しております。時価評価にあたっては、金融商品取引業者、銀行等の提示する価額（但し、売気配相場は使用しない）、価格情報会社の提供する価額又は日本証券業協会発表の売買参考統計値（平均値）等で評価しております。
2. その他財務諸表作成のための基礎となる事項	外貨建取引等の処理基準 外貨建資産及び負債は、計算日の対顧客電信売買相場の仲値により円貨に換算するほか、「投資信託財産の計算に関する規則」（平成12年総理府令第133号）第60条及び同第61条にしたがって換算しております。

## （貸借対照表に関する注記）

項目	2024年6月26日現在
1. 本報告書における開示対象ファンドの期首における当該親投資信託の元本額	36,097,479,121円
同期中追加設定元本額	182,462,352円
同期中一部解約元本額	2,561,302,684円
元本の内訳	
ファンド名	
D I A M高格付インカム・オープン（毎月決算コース）	30,194,991,248円
D I A M高格付インカム・オープン< D C年金>	973,052,406円
D I A M高格付インカム・オープン（1年決算コース）	371,056,364円
尾瀬紀行	400,994,172円
D I A M世界インカム・オープン（毎月決算コース）	609,014,097円
D I A M世界3資産オープン（毎月決算型）	205,307,386円
D I A M高格付インカム私募オープン（3ヵ月決算コース）（適格機関投資家向け）	843,270,700円
D I A M世界アセットバランスファンド40VA（適格機関投資家限定）	12,384,658円
D I A M世界アセットバランスファンド25VA（適格機関投資家限定）	108,567,758円
計	33,718,638,789円
2. 受益権の総数	33,718,638,789口

## （金融商品に関する注記）

## 1. 金融商品の状況に関する事項

項目	自 2023年12月27日 至 2024年6月26日
1. 金融商品に対する取組方針	当ファンドは、証券投資信託であり、信託約款に規定する「運用の基本方針」に従い、有価証券等の金融商品に対して投資として運用することを目的としております。

2. 金融商品の内容及び当該金融商品に係るリスク	当ファンドが保有する金融商品の種類は、有価証券、コール・ローン等の金銭債権及び金銭債務であります。当ファンドが保有する有価証券の詳細は「附属明細表」に記載しております。これらは、市場リスク(価格変動リスク、為替変動リスク、金利変動リスク)、信用リスク、及び流動性リスクを有しております。
3. 金融商品に係るリスク管理体制	運用担当部署から独立したコンプライアンス・リスク管理担当部署が、運用リスクを把握、管理し、その結果に基づき運用担当部署へ対応の指示等を行うことにより、適切な管理を行います。運用評価委員会等はこれらの運用リスク管理状況の報告を受け、総合的な見地から運用状況全般の管理を行います。

## 2. 金融商品の時価等に関する事項

項目	2024年6月26日現在
1. 貸借対照表計上額、時価及びその差額	貸借対照表上の金融商品は原則としてすべて時価で評価しているため、貸借対照表計上額と時価との差額はありません。
2. 時価の算定方法	<p>(1)有価証券 「(重要な会計方針に係る事項に関する注記)」にて記載しております。</p> <p>(2)デリバティブ取引 該当事項はありません。</p> <p>(3)上記以外の金融商品 上記以外の金融商品(コール・ローン等の金銭債権及び金銭債務)は短時間で決済されるため、帳簿価額は時価と近似していることから、当該帳簿価額を時価としております。</p>
3. 金融商品の時価等に関する事項についての補足説明	金融商品の時価の算定においては一定の前提条件等を採用しているため、異なる前提条件等によった場合、当該価額が異なることもあります。

## (有価証券に関する注記)

## 売買目的有価証券

種類	2024年6月26日現在
	当期の損益に含まれた評価差額(円)
国債証券	427,612,422
地方債証券	100,239,391
特殊債券	19,919,193
合計	547,771,006

(注)「当期の損益に含まれた評価差額」は、当該親投資信託の計算期間開始日から開示対象ファンドの期末日までの期間(2024年6月6日から2024年6月26日まで)に対応する金額であります。

## (デリバティブ取引等に関する注記)

該当事項はありません。

## (関連当事者との取引に関する注記)

該当事項はありません。

## (1口当たり情報に関する注記)

	2024年6月26日現在
1口当たり純資産額	2.9537円
(1万口当たり純資産額)	(29,537円)

## 附属明細表

## 第1 有価証券明細表

## (1) 株式

該当事項はありません。

## (2) 株式以外の有価証券

2024年6月26日現在

種類	通貨	銘柄	券面総額	評価額	備考
国債証券	オーストラリア・ドル	AUSTRALIAN 0.25 11/21/24	26,000,000.000	25,583,428.520	
		AUSTRALIAN 1.0 11/21/31	30,000,000.000	24,124,962.900	
		AUSTRALIAN 1.0 12/21/30	17,000,000.000	14,091,302.380	
		AUSTRALIAN 1.25 05/21/32	26,000,000.000	20,999,707.560	
		AUSTRALIAN 1.75 06/21/51	12,000,000.000	6,735,633.960	
		AUSTRALIAN 2.5 05/21/30	43,000,000.000	39,665,000.410	
		AUSTRALIAN 2.75 05/21/41	4,000,000.000	3,181,191.760	
		AUSTRALIAN 2.75 06/21/35	11,000,000.000	9,570,313.500	
		AUSTRALIAN 2.75 11/21/29	3,000,000.000	2,825,313.630	
		AUSTRALIAN 3.0 03/21/47	10,000,000.000	7,765,849.600	
		AUSTRALIAN 3.0 11/21/33	8,000,000.000	7,268,329.360	
		AUSTRALIAN 3.25 04/21/25	26,000,000.000	25,779,685.100	
		AUSTRALIAN 3.25 04/21/29	13,000,000.000	12,613,336.580	
		AUSTRALIAN 3.25 06/21/39	5,000,000.000	4,373,819.950	
		AUSTRALIAN 3.5 12/21/34	10,000,000.000	9,393,324.500	
		AUSTRALIAN 3.75 04/21/37	8,000,000.000	7,569,757.200	
		AUSTRALIAN 3.75 05/21/34	7,000,000.000	6,746,787.040	
		AUSTRALIAN 4.25 06/21/34	15,000,000.000	15,069,667.500	
		AUSTRALIAN 4.75 04/21/27	8,000,000.000	8,174,202.400	
		AUSTRALIAN 4.75 06/21/54	4,000,000.000	4,114,946.400	
	オーストラリア・ドル 小計		286,000,000.000 (30,341,740,000)	255,646,560.250 (27,121,543,577)	
国債証券	カナダ・ドル	CANADA 0.25 03/01/26	47,000,000.000	44,183,376.010	
		CANADA 1.25 06/01/30	44,000,000.000	39,050,795.080	
		CANADA 1.5 06/01/31	14,000,000.000	12,394,777.220	
		CANADA 1.75 12/01/53	7,500,000.000	5,357,285.770	
		CANADA 2.0 06/01/32	20,000,000.000	18,100,647.400	
		CANADA 2.0 12/01/51	12,000,000.000	9,222,422.760	
		CANADA 2.75 12/01/64	5,000,000.000	4,506,897.900	
		CANADA 3.25 09/01/28	39,000,000.000	38,696,895.900	
		CANADA 3.25 12/01/33	30,000,000.000	29,707,504.800	
		CANADA 3.5 12/01/45	12,000,000.000	12,334,379.760	
		CANADA 3.75 05/01/25	72,000,000.000	71,585,329.680	
		CANADA 4.0 06/01/41	5,000,000.000	5,419,345.100	
		CANADA 5.0 06/01/37	7,300,000.000	8,527,578.730	
		CANADA 5.75 06/01/33	10,900,000.000	12,878,686.810	
	カナダ・ドル 小計		325,700,000.000 (38,080,844,000)	311,965,922.920 (36,475,055,707)	
国債証券	ニュージーランド・ドル	NEW ZEALAND 0.25 05/15/28	2,000,000.000	1,703,624.020	

		NEW ZEALAND 1.5 05/15/31	4,000,000.000	3,302,200.000	
		NEW ZEALAND 1.75 05/15/41	23,000,000.000	14,810,823.090	
		NEW ZEALAND 2.0 05/15/32	10,000,000.000	8,363,542.200	
		NEW ZEALAND 2.75 04/15/37	11,000,000.000	8,933,778.480	
		NEW ZEALAND 2.75 05/15/51	11,000,000.000	7,497,247.230	
		NEW ZEALAND 3.0 04/20/29	7,500,000.000	7,045,907.020	
		NEW ZEALAND 3.5 04/14/33	10,000,000.000	9,269,481.400	
		NEW ZEALAND 4.5 04/15/27	6,000,000.000	5,989,919.760	
		NEW ZEALAND 5.0 05/15/54	4,000,000.000	4,052,965.200	
		ニュージーランド・ドル 小計	88,500,000.000 (8,650,875,000)	70,969,488.400 (6,937,267,491)	
	ノルウェー・ク ローネ	NORWAY 1.25 09/17/31	85,000,000.000	72,522,850.000	
		NORWAY 1.375 08/19/30	85,000,000.000	74,752,850.500	
		NORWAY 1.5 02/19/26	90,000,000.000	86,475,330.000	
		NORWAY 1.75 02/17/27	72,000,000.000	68,497,560.000	
		NORWAY 1.75 09/06/29	70,000,000.000	64,001,336.000	
		NORWAY 2.0 04/26/28	50,000,000.000	47,182,500.000	
		NORWAY 2.125 05/18/32	70,000,000.000	63,059,220.000	
		NORWAY 3.0 08/15/33	95,000,000.000	90,810,025.000	
		NORWAY 3.5 10/06/42	30,000,000.000	30,153,480.000	
		NORWAY 3.625 04/13/34	45,000,000.000	45,261,486.000	
		ノルウェー・クローネ 小計	692,000,000.000 (10,400,760,000)	642,716,637.500 (9,660,031,062)	
	国債証券 合計		87,474,219,000 (87,474,219,000)	80,193,897,837 (80,193,897,837)	
地方債証券	オーストラリ ア・ドル	AUST CAPITAL TERRITORY 1.75 05/17/30	4,000,000.000	3,443,085.880	
		AUST CAPITAL TERRITORY 2.5 10/22/32	16,000,000.000	13,548,498.880	
		NEW S WALES TREASURY CRP 3.0 04/20/29	23,000,000.000	21,707,212.780	
		NEW S WALES TREASURY CRP 4.25 02/20/36	14,000,000.000	12,915,549.220	
		PROVINCE OF QUEBEC 3.7 05/20/26	11,000,000.000	10,816,941.300	
		SOUTH AUST GOVT FIN AUTH 1.75 05/24/32	6,500,000.000	5,222,961.960	
		TREASURY CORP VICTORIA 4.25 12/20/32	9,000,000.000	8,640,904.050	
		オーストラリア・ドル 小計	83,500,000.000 (8,858,515,000)	76,295,154.070 (8,094,152,895)	
	ニュージーラン ド・ドル	NZ LOCAL GOVT FUND AGENC 2.25 05/15/28	10,000,000.000	9,103,457.400	
		NZ LOCAL GOVT FUND AGENC 4.5 05/15/30	7,000,000.000	6,885,450.880	
		ニュージーランド・ドル 小計	17,000,000.000	15,988,908.280	

			(1,661,750,000)	(1,562,915,784)	
地方債証券 合計			10,520,265,000 (10,520,265,000)	9,657,068,679 (9,657,068,679)	
特殊債券	オーストラリア・ドル	EXPORT DEVELOPMNT CANADA 4.5 09/06/28	10,000,000.000	10,010,424.000	
		EXPORT FIN & INS CORP 1.465 08/18/31	7,000,000.000	5,722,761.310	
		KOMBANK 4.35 01/18/28	10,000,000.000	9,939,205.500	
		KOMBANK 4.4 02/17/26	10,000,000.000	9,966,278.200	
		NATIONL HOUSING FIN INVT 2.335 06/30/36	4,500,000.000	3,480,194.020	
	オーストラリア・ドル 小計		41,500,000.000 (4,402,735,000)	39,118,863.030 (4,150,120,179)	
	カナダ・ドル	CANHOU 1.95 12/15/25	5,000,000.000	4,841,504.800	
		KOMBANK 4.9 10/05/26	20,000,000.000	20,325,135.000	
	カナダ・ドル 小計		25,000,000.000 (2,923,000,000)	25,166,639.800 (2,942,483,525)	
	ニュージーランド・ドル	HOUSING NEW ZEALAND LTD 2.183 04/24/30	3,000,000.000	2,603,651.130	
		KOMBANK 4.0 08/20/25	12,000,000.000	11,817,938.520	
	ニュージーランド・ドル 小計		15,000,000.000 (1,466,250,000)	14,421,589.650 (1,409,710,388)	
	特殊債券 合計			8,791,985,000 (8,791,985,000)	8,502,314,092 (8,502,314,092)
合計				98,353,280,608 (98,353,280,608)	

(注)

- 各種通貨毎の小計の欄における( )内の金額は、邦貨換算額であります。
- 合計欄における( )内の金額は、外貨建有価証券の邦貨換算額の合計額であり、内数で表示しております。
- 外貨建有価証券の内訳

通貨	銘柄数	組入債券 時価比率 (%)	有価証券の合計金額に 対する比率 (%)
オーストラリア・ドル	国債証券	20銘柄	27.23
	地方債証券	7銘柄	8.13
	特殊債券	5銘柄	4.17
カナダ・ドル	国債証券	14銘柄	36.62
	特殊債券	2銘柄	2.95
ニュージーランド・ドル	国債証券	10銘柄	6.97
	地方債証券	2銘柄	1.57
	特殊債券	2銘柄	1.42
ノルウェー・クローネ	国債証券	10銘柄	9.70

(注)「組入時価比率」は、純資産に対する比率であります。

## 第2 信用取引契約残高明細表

該当事項はありません。

## 第3 デリバティブ取引及び為替予約取引の契約額等及び時価の状況表

該当事項はありません。



DIAM US・リート・オープン・マザーファンド  
貸借対照表

(単位:円)

2024年6月26日現在

資産の部	
流動資産	
預金	402,392,322
コール・ローン	472,246,534
投資証券	22,956,158,343
未収配当金	89,397,671
流動資産合計	23,920,194,870
資産合計	23,920,194,870
負債の部	
流動負債	
流動負債合計	-
負債合計	-
純資産の部	
元本等	
元本	4,167,147,315
剰余金	
剰余金又は欠損金( )	19,753,047,555
元本等合計	23,920,194,870
純資産合計	23,920,194,870
負債純資産合計	23,920,194,870

## 注記表

(重要な会計方針に係る事項に関する注記)

項目	自 2023年12月27日 至 2024年6月26日
1. 有価証券の評価基準及び評価方法	投資証券 移動平均法に基づき、原則として時価で評価しております。時価評価にあたっては、金融商品取引所等における最終相場（最終相場のないものについては、それに準ずる価額）、又は金融商品取引業者等から提示される気配相場に基づいて評価しております。
2. 収益及び費用の計上基準	受取配当金 原則として、配当落ち日において、確定配当金額又は予想配当金額を計上しております。
3. その他財務諸表作成のための基礎となる事項	外貨建取引等の処理基準 外貨建資産及び負債は、計算日の対顧客電信売買相場の仲値により円貨に換算するほか、「投資信託財産の計算に関する規則」（平成12年総理府令第133号）第60条及び同第61条にしたがって換算しております。

(貸借対照表に関する注記)

項目	2024年6月26日現在
1. 本報告書における開示対象ファンドの期首における当該親投資信託の元本額	4,425,777,157円
同期中追加設定元本額	2,767,579円
同期中一部解約元本額	261,397,421円
元本の内訳	
ファンド名	
D I A M ワールド・リート・インカム・オープン（毎月決算コース）	3,862,072,841円
D I A M世界インカム・オープン（毎月決算コース）	62,138,399円
D I A M ワールドREITアクティブファンド（毎月決算型）	95,759,705円
D I A M世界3資産オープン（毎月決算型）	41,893,300円
D I A M ワールドREITアクティブファンド<DC年金>	105,283,070円
計	4,167,147,315円
2. 受益権の総数	4,167,147,315口

(金融商品に関する注記)

## 1. 金融商品の状況に関する事項

項目	自 2023年12月27日 至 2024年6月26日
1. 金融商品に対する取組方針	当ファンドは、証券投資信託であり、信託約款に規定する「運用の基本方針」に従い、有価証券等の金融商品に対して投資として運用することを目的としております。
2. 金融商品の内容及び当該金融商品に係るリスク	当ファンドが保有する金融商品の種類は、有価証券、コール・ローン等の金銭債権及び金銭債務であります。当ファンドが保有する有価証券の詳細は「附属明細表」に記載しております。これらは、市場リスク（価格変動リスク、為替変動リスク、金利変動リスク）、信用リスク、及び流動性リスクを有しております。

3. 金融商品に係るリスク管理体制	運用担当部署から独立したコンプライアンス・リスク管理担当部署が、運用リスクを把握、管理し、その結果に基づき運用担当部署へ対応の指示等を行うことにより、適切な管理を行います。運用評価委員会等はこれらの運用リスク管理状況の報告を受け、総合的な見地から運用状況全般の管理を行います。
-------------------	--

## 2. 金融商品の時価等に関する事項

項目	2024年6月26日現在
1. 貸借対照表計上額、時価及びその差額	貸借対照表上の金融商品は原則としてすべて時価で評価しているため、貸借対照表計上額と時価との差額はありません。
2. 時価の算定方法	(1)有価証券 「(重要な会計方針に係る事項に関する注記)」にて記載しております。 (2)デリバティブ取引 該当事項はありません。 (3)上記以外の金融商品 上記以外の金融商品(コール・ローン等の金銭債権及び金銭債務)は短期間で決済されるため、帳簿価額は時価と近似していることから、当該帳簿価額を時価としております。
3. 金融商品の時価等に関する事項についての補足説明	金融商品の時価の算定においては一定の前提条件等を採用しているため、異なる前提条件等によった場合、当該価額が異なることもあります。

## (有価証券に関する注記)

## 売買目的有価証券

種類	2024年6月26日現在
	当期の 損益に含まれた 評価差額(円)
投資証券	164,113,200
合計	164,113,200

(注)「当期の損益に含まれた評価差額」は、当該親投資信託の計算期間開始日から開示対象ファンドの期末日までの期間(2023年12月12日から2024年6月26日まで)に対応する金額であります。

## (デリバティブ取引等に関する注記)

該当事項はありません。

## (関連当事者との取引に関する注記)

該当事項はありません。

## (1口当たり情報に関する注記)

	2024年6月26日現在
1口当たり純資産額 (1万口当たり純資産額)	5.7402円 (57,402円)

## 附属明細表

## 第1 有価証券明細表

## (1) 株式

該当事項はありません。

## (2) 株式以外の有価証券

2024年6月26日現在

種類	通貨	銘柄	券面総額	評価額	備考
投資証券	アメリカ・ドル	ALEXANDRIA REAL ESTATE EQUIT	64,644.000	7,516,157.880	
		AMERICAN HOMES 4 RENT	95,580.000	3,464,775.000	
		AMERICAN TOWER CORP	34,990.000	6,741,873.200	
		AVALONBAY COMMUNITIES INC	26,390.000	5,391,213.100	
		BOSTON PROPERTIES INC	70,400.000	4,344,384.000	
		BRIXMOR PROPERTY GROUP INC	249,810.000	5,593,245.900	
		CAMDEN PROPERTY TRUST	28,640.000	3,148,108.800	
		COMMUNITY HEALTHCARE TRUST INC	99,400.000	2,266,320.000	
		COUSINS PROPERTIES INC	316,515.000	7,188,055.650	
		CROWN CASTLE INC	19,000.000	1,817,350.000	
		DIGITAL REALTY TRUST INC	46,400.000	6,794,816.000	
		DOUGLAS EMMETT INC	56,730.000	760,182.000	
		EQUINIX INC	7,510.000	5,578,878.600	
		EQUITY RESIDENTIAL	49,165.000	3,372,227.350	
		ESSEX PROPERTY TRUST INC	19,971.000	5,504,407.020	
		EXTRA SPACE STORAGE INC	26,605.000	4,182,306.000	
		FEDERAL REALTY INVS TRUST	30,150.000	2,993,895.000	
		HEALTHPEAK PROPERTIES INC	121,226.000	2,326,326.940	
		HIGHWOODS PROPERTIES INC	78,310.000	2,018,048.700	
		HUDSON PACIFIC PROPERTIES INC	539,223.000	2,545,132.560	
		PROLOGIS INC	105,007.000	11,532,918.810	
		PUBLIC STORAGE	25,200.000	7,297,164.000	
		REGENCY CENTERS CORP	55,740.000	3,417,419.400	
		RETAIL OPPORTUNITY INVESTMENTS CORP	266,320.000	3,254,430.400	
		REXFORD INDUSTRIAL REALTY INC	93,100.000	4,134,571.000	
		SIMON PROPERTY GROUP INC	35,700.000	5,278,959.000	
		SUN COMMUNITIES INC	12,960.000	1,542,628.800	
		SUNSTONE HOTEL INVESTORS INC	353,370.000	3,597,306.600	
		TERRENO REALTY CORP	75,173.000	4,386,344.550	
		UDR INC	95,110.000	3,882,390.200	
VENTAS INC	123,120.000	6,142,456.800			
VICI PROPERTIES INC	60,020.000	1,677,559.000			
WELLTOWER INC	39,450.000	3,981,688.500			
	アメリカ・ドル	小計	3,320,929.000	143,673,540.760 (22,956,158,343)	
投資証券 合計			3,320,929	22,956,158,343 (22,956,158,343)	
合計				22,956,158,343 (22,956,158,343)	

(注) 投資証券における券面総額欄の数値は、証券数を表示しております。

(注)

1. 各種通貨毎の小計の欄における( )内の金額は、邦貨換算額であります。
2. 合計欄における( )内の金額は、外貨建有価証券の邦貨換算額の合計額であり、内数で表示しております。
3. 外貨建有価証券の内訳

通貨	銘柄数	組入 投資証券 時価比率 (%)	有価証券の合計金額に 対する比率 (%)
アメリカ・ドル	投資証券 33銘柄	95.97	100.00

(注) 「組入時価比率」は、純資産に対する比率であります。

## 第2 信用取引契約残高明細表

該当事項はありません。

## 第3 デリバティブ取引及び為替予約取引の契約額等及び時価の状況表

該当事項はありません。

DIAM インターナショナル・リート・インカム・オープン・マザーファンド  
貸借対照表

(単位:円)

2024年6月26日現在

資産の部	
流動資産	
預金	466,870,982
コール・ローン	1,041,146,974
投資信託受益証券	12,562,187,228
投資証券	21,200,203,099
流動資産合計	35,270,408,283
資産合計	35,270,408,283
負債の部	
流動負債	
流動負債合計	-
負債合計	-
純資産の部	
元本等	
元本	8,934,339,394
剰余金	
剰余金又は欠損金( )	26,336,068,889
元本等合計	35,270,408,283
純資産合計	35,270,408,283
負債純資産合計	35,270,408,283

## 注記表

(重要な会計方針に係る事項に関する注記)

項目	自 2023年12月27日 至 2024年6月26日
1. 有価証券の評価基準及び評価方法	<p>投資信託受益証券 移動平均法に基づき、原則として時価で評価しております。時価評価にあたっては、金融商品取引所等における最終相場（最終相場のないものについては、それに準ずる価額）、又は金融商品取引業者等から提示される気配相場に基づいて評価しております。</p> <p>投資証券 移動平均法に基づき、原則として時価で評価しております。時価評価にあたっては、金融商品取引所等における最終相場（最終相場のないものについては、それに準ずる価額）、又は金融商品取引業者等から提示される気配相場に基づいて評価しております。</p>
2. その他財務諸表作成のための基礎となる事項	<p>外貨建取引等の処理基準 外貨建資産及び負債は、計算日の対顧客電信売買相場の仲値により円貨に換算するほか、「投資信託財産の計算に関する規則」（平成12年総理府令第133号）第60条及び同第61条にしたがって換算しております。</p>

(貸借対照表に関する注記)

項目	2024年6月26日現在
1. 本報告書における開示対象ファンドの期首における当該親投資信託の元本額	9,751,637,322円
同期中追加設定元本額	262,854円
同期中一部解約元本額	817,560,782円
元本の内訳	
ファンド名	
D I A M ワールド・リート・インカム・オープン（毎月決算コース）	8,277,432,043円
D I A M世界インカム・オープン（毎月決算コース）	132,772,752円
D I A M ワールドR E I Tアクティブファンド（毎月決算型）	205,599,196円
D I A M世界3資産オープン（毎月決算型）	90,261,331円
D I A M ワールドR E I Tアクティブファンド< D C年金>	228,274,072円
計	8,934,339,394円
2. 受益権の総数	8,934,339,394口

(金融商品に関する注記)

## 1. 金融商品の状況に関する事項

項目	自 2023年12月27日 至 2024年6月26日
1. 金融商品に対する取組方針	当ファンドは、証券投資信託であり、信託約款に規定する「運用の基本方針」に従い、有価証券等の金融商品に対して投資として運用することを目的としております。
2. 金融商品の内容及び当該金融商品に係るリスク	当ファンドが保有する金融商品の種類は、有価証券、コール・ローン等の金銭債権及び金銭債務であります。当ファンドが保有する有価証券の詳細は「附属明細表」に記載しております。これらは、市場リスク（価格変動リスク、為替変動リスク、金利変動リスク）、信用リスク、及び流動性リスクを有しております。

3. 金融商品に係るリスク管理体制	運用担当部署から独立したコンプライアンス・リスク管理担当部署が、運用リスクを把握、管理し、その結果に基づき運用担当部署へ対応の指示等を行うことにより、適切な管理を行います。運用評価委員会等はこれらの運用リスク管理状況の報告を受け、総合的な見地から運用状況全般の管理を行います。
-------------------	--

## 2. 金融商品の時価等に関する事項

項目	2024年6月26日現在
1. 貸借対照表計上額、時価及びその差額	貸借対照表上の金融商品は原則としてすべて時価で評価しているため、貸借対照表計上額と時価との差額はありません。
2. 時価の算定方法	(1)有価証券 「(重要な会計方針に係る事項に関する注記)」にて記載しております。 (2)デリバティブ取引 該当事項はありません。 (3)上記以外の金融商品 上記以外の金融商品(コール・ローン等の金銭債権及び金銭債務)は短時間で決済されるため、帳簿価額は時価と近似していることから、当該帳簿価額を時価としております。
3. 金融商品の時価等に関する事項についての補足説明	金融商品の時価の算定においては一定の前提条件等を採用しているため、異なる前提条件等によった場合、当該価額が異なることもあります。

(有価証券に関する注記)

## 売買目的有価証券

種類	2024年6月26日現在	
	当期の 損益に含まれた 評価差額(円)	
投資信託受益証券	906,216,131	
投資証券	491,978,497	
合計	414,237,634	

(注)「当期の損益に含まれた評価差額」は、当該親投資信託の計算期間開始日から開示対象ファンドの期末日までの期間(2023年12月12日から2024年6月26日まで)に対応する金額であります。

(デリバティブ取引等に関する注記)

該当事項はありません。

(関連当事者との取引に関する注記)

該当事項はありません。

(1口当たり情報に関する注記)

	2024年6月26日現在	
1口当たり純資産額	3.9477円	
(1万口当たり純資産額)	(39,477円)	

## 附属明細表

## 第1 有価証券明細表

(1)株式

該当事項はありません。

(2)株式以外の有価証券



種類	通貨	銘柄	券面総額	評価額	備考
投資信託受益証券	アメリカ・ドル	DIGITAL CORE REIT MANAGEMENT PTE LTD	14,435,400.000	8,372,532.000	
	アメリカ・ドル	小計	14,435,400.000	8,372,532.000 (1,337,763,163)	
	オーストラリア・ドル	CHARTER HALL RETAIL REIT	2,724,945.000	9,210,314.100	
		GOODMAN GROUP	597,337.000	21,205,463.500	
		GPT GROUP	485,603.000	2,126,941.140	
		INGENIA COMMUNITIES GROUP	2,199,852.000	10,537,291.080	
		NATIONAL STORAGE REIT	7,135,696.000	16,911,599.520	
		REGION RE LTD	8,722,312.000	19,537,978.880	
		STOCKLAND	944,822.000	4,280,043.660	
	VICINITY CENTRES	6,302,094.000	11,973,978.600		
	オーストラリア・ドル	小計	29,112,661.000	95,783,610.480 (10,161,683,237)	
	シンガポール・ドル	PARKWAY LIFE REIT	2,517,000.000	9,010,860.000	
シンガポール・ドル	小計	2,517,000.000	9,010,860.000 (1,062,740,828)		
投資信託受益証券 合計			46,065,061	12,562,187,228 (12,562,187,228)	
投資証券	イギリス・ポンド	SEGRO PLC	649,531.000	5,860,068.680	
		SHAFTESBURY CAPITAL PLC	4,792,979.000	6,647,861.870	
		TRITAX BIG BOX REIT PLC	4,830,553.000	7,400,407.190	
		UNITE GROUP PLC	318,475.000	2,864,682.620	
	イギリス・ポンド	小計	10,591,538.000	22,773,020.360 (4,616,091,227)	
	カナダ・ドル	CANADIAN APT PPTYS REIT	421,539.000	18,796,424.010	
		CROMBIE REAL ESTATE INV	576,200.000	7,185,214.000	
		CT REAL ESTATE INVESTMENT TRUST	771,800.000	10,195,478.000	
		KILLAM APARTMENT REAL ESTATE INVESTMENT TRUST	1,162,950.000	19,746,891.000	
		RIOCAN REAL ESTATE INVEST TRUST	733,470.000	12,160,932.600	
	カナダ・ドル	小計	3,665,959.000	68,084,939.610 (7,960,491,138)	
	ニュージーランド・ドル	GOODMAN PROPERTY TRUST	10,701,792.000	21,992,182.560	
	ニュージーランド・ドル	小計	10,701,792.000	21,992,182.560 (2,149,735,845)	
	ユーロ	COFINIMMO SA	15,778.000	899,346.000	
		GECINA SA	32,875.000	3,027,787.500	
		INMOBILIARIA COLONIAL SOCIMI SA	174,863.000	956,500.610	
		KLEPIERRE	285,887.000	7,295,836.240	

	VASTNED RETAIL	452,507.000	10,566,038.450	
	WAREHOUSES DE PAUW	320,887.000	8,092,770.140	
	ユーロ 小計	1,282,797.000	30,838,278.940 (5,275,812,761)	
	香港・ドル LINK REIT	1,856,000.000	58,556,800.000	
	香港・ドル 小計	1,856,000.000	58,556,800.000 (1,198,072,128)	
投資証券 合計		28,098,086	21,200,203,099 (21,200,203,099)	
合計			33,762,390,327 (33,762,390,327)	

(注) 投資信託受益証券及び投資証券における券面総額欄の数値は、証券数を表示しております。

(注)

1. 各種通貨毎の小計の欄における( )内の金額は、邦貨換算額であります。
2. 合計欄における( )内の金額は、外貨建有価証券の邦貨換算額の合計額であり、内数で表示しております。
3. 外貨建有価証券の内訳

通貨	銘柄数	組入 投資信託受益証券 時価比率 (%)	組入 投資証券 時価比率 (%)	有価証券の合計金額に 対する比率 (%)
アメリカ・ドル	投資信託受益証券 1銘柄	3.79	-	3.96
イギリス・ポンド	投資証券 4銘柄	-	13.09	13.67
オーストラリア・ドル	投資信託受益証券 8銘柄	28.81	-	30.10
カナダ・ドル	投資証券 5銘柄	-	22.57	23.58
シンガポール・ドル	投資信託受益証券 1銘柄	3.01	-	3.15
ニュージーランド・ドル	投資証券 1銘柄	-	6.10	6.37
ユーロ	投資証券 6銘柄	-	14.96	15.63
香港・ドル	投資証券 1銘柄	-	3.40	3.55

(注) 「組入時価比率」は、純資産に対する比率であります。

## 第2 信用取引契約残高明細表

該当事項はありません。

## 第3 デリバティブ取引及び為替予約取引の契約額等及び時価の状況表

該当事項はありません。

D I A M世界好配当株オープン・マザーファンド  
貸借対照表

(単位：円)

2024年6月26日現在

資産の部	
流動資産	
預金	334,394,042
コール・ローン	318,239,051
株式	41,175,641,458
未収配当金	135,775,489
流動資産合計	41,964,050,040
資産合計	41,964,050,040
負債の部	
流動負債	
流動負債合計	-
負債合計	-
純資産の部	
元本等	
元本	7,852,310,230
剰余金	
剰余金又は欠損金（ ）	34,111,739,810
元本等合計	41,964,050,040
純資産合計	41,964,050,040
負債純資産合計	41,964,050,040

## 注記表

(重要な会計方針に係る事項に関する注記)

項目	自 2023年12月27日 至 2024年6月26日
1. 有価証券の評価基準及び評価方法	株式 移動平均法に基づき、原則として時価で評価しております。時価評価にあたっては、金融商品取引所等における最終相場（最終相場のないものについては、それに準ずる価額）、又は金融商品取引業者等から提示される気配相場に基づいて評価しております。
2. 収益及び費用の計上基準	受取配当金 原則として、配当落ち日において、確定配当金額又は予想配当金額を計上しております。
3. その他財務諸表作成のための基礎となる事項	外貨建取引等の処理基準 外貨建資産及び負債は、計算日の対顧客電信売買相場の仲値により円貨に換算するほか、「投資信託財産の計算に関する規則」（平成12年総理府令第133号）第60条及び同第61条にしたがって換算しております。

(貸借対照表に関する注記)

項目	2024年6月26日現在
1. 本報告書における開示対象ファンドの期首における当該親投資信託の元本額	8,393,596,728円
同期中追加設定元本額	1,116,845円
同期中一部解約元本額	542,403,343円
元本の内訳	
ファンド名	
D I A M世界好配当株オープン（毎月決算コース）	2,808,293,344円
D I A M世界好配当株式ファンド（毎月決算型）	4,737,927,762円
D I A M世界好配当株式ファンド（毎月決算型）（為替ヘッジあり）	22,551,088円
D I A M世界インカム・オープン（毎月決算コース）	170,566,258円
D I A M世界3資産オープン（毎月決算型）	112,971,778円
計	7,852,310,230円
2. 受益権の総数	7,852,310,230口

(金融商品に関する注記)

## 1. 金融商品の状況に関する事項

項目	自 2023年12月27日 至 2024年6月26日
1. 金融商品に対する取組方針	当ファンドは、証券投資信託であり、信託約款に規定する「運用の基本方針」に従い、有価証券等の金融商品に対して投資として運用することを目的としております。
2. 金融商品の内容及び当該金融商品に係るリスク	当ファンドが保有する金融商品の種類は、有価証券、コール・ローン等の金銭債権及び金銭債務であります。当ファンドが保有する有価証券の詳細は「附属明細表」に記載しております。これらは、市場リスク（価格変動リスク、為替変動リスク、金利変動リスク）、信用リスク、及び流動性リスクを有しております。

3. 金融商品に係るリスク管理体制	運用担当部署から独立したコンプライアンス・リスク管理担当部署が、運用リスクを把握、管理し、その結果に基づき運用担当部署へ対応の指示等を行うことにより、適切な管理を行います。運用評価委員会等はこれらの運用リスク管理状況の報告を受け、総合的な見地から運用状況全般の管理を行います。
-------------------	--

## 2. 金融商品の時価等に関する事項

項目	2024年6月26日現在
1. 貸借対照表計上額、時価及びその差額	貸借対照表上の金融商品は原則としてすべて時価で評価しているため、貸借対照表計上額と時価との差額はありません。
2. 時価の算定方法	(1)有価証券 「(重要な会計方針に係る事項に関する注記)」にて記載しております。 (2)デリバティブ取引 該当事項はありません。 (3)上記以外の金融商品 上記以外の金融商品(コール・ローン等の金銭債権及び金銭債務)は短期間で決済されるため、帳簿価額は時価と近似していることから、当該帳簿価額を時価としております。
3. 金融商品の時価等に関する事項についての補足説明	金融商品の時価の算定においては一定の前提条件等を採用しているため、異なる前提条件等によった場合、当該価額が異なることもあります。

## (有価証券に関する注記)

## 売買目的有価証券

種類	2024年6月26日現在
	当期の 損益に含まれた 評価差額(円)
株式	349,941,297
合計	349,941,297

(注)「当期の損益に含まれた評価差額」は、当該親投資信託の計算期間開始日から開示対象ファンドの期末日までの期間(2024年5月28日から2024年6月26日まで)に対応する金額であります。

## (デリバティブ取引等に関する注記)

該当事項はありません。

## (関連当事者との取引に関する注記)

該当事項はありません。

## (1口当たり情報に関する注記)

	2024年6月26日現在
1口当たり純資産額 (1万口当たり純資産額)	5.3442円 (53,442円)

## 附属明細表

## 第1 有価証券明細表

## (1) 株式

2024年6月26日現在

通貨	銘柄	株式数	評価額		備考
			単価	金額	

アメリカ・ドル	INTL BUSINESS MACHINES CORP	20,477	172.600	3,534,330.200	
	AMGEN INC	4,134	319.310	1,320,027.540	
	APPLE INC	14,973	209.070	3,130,405.110	
	BRISTOL-MYERS SQUIBB CO	10,129	42.190	427,342.510	
	JPMORGAN CHASE & CO	29,968	198.070	5,935,761.760	
	CISCO SYSTEMS INC	36,859	47.380	1,746,379.420	
	BANK OF AMERICA CORP	44,928	39.380	1,769,264.640	
	EATON CORP PLC	19,605	322.760	6,327,709.800	
	NEXTERA ENERGY INC	65,669	72.980	4,792,523.620	
	GILEAD SCIENCES INC	10,152	69.610	706,680.720	
	JOHNSON & JOHNSON	15,546	147.190	2,288,215.740	
	KIMBERLY-CLARK CORP	26,001	138.420	3,599,058.420	
	LAM RESEARCH CORP	5,675	1,052.900	5,975,207.500	
	MCDONALD'S CORPORATION	3,806	257.380	979,588.280	
	MERCK & CO. INC.	26,132	132.920	3,473,465.440	
	MICROSOFT CORP	30,079	450.950	13,564,125.050	
	3M CO	28,303	102.050	2,888,321.150	
	PPL CORPORATION	57,729	27.800	1,604,866.200	
	PEPSICO INC	14,316	167.350	2,395,782.600	
	PFIZER INC	47,545	27.990	1,330,784.550	
	PROCTER & GAMBLE CO	9,151	166.850	1,526,844.350	
	AT&T INC	239,441	18.690	4,475,152.290	
	CHEVRON CORP	38,391	158.460	6,083,437.860	
	STARBUCKS CORP	10,214	79.280	809,765.920	
	CME GROUP INC	34,732	194.100	6,741,481.200	
	TRANSDIGM GROUP INC	2,422	1,320.360	3,197,911.920	
	MASTERCARD INC	11,339	455.650	5,166,615.350	
PHILIP MORRIS INTERNATIONAL	66,941	102.040	6,830,659.640		
LYONDELLBASELL INDUSTRIES NV	29,491	95.480	2,815,800.680		
ABBVIE INC	33,465	170.750	5,714,148.750		
BROADCOM INC	9,330	1,580.790	14,748,770.700		
アメリカ・ドル	小計	996,943		125,900,428.910 (20,116,370,532)	
イギリス・ポンド	NATIONAL GRID PLC	274,483	8.950	2,456,622.850	
	BRITISH AMERICAN TOBACCO PLC	44,850	25.150	1,127,977.500	
	IMPERIAL BRANDS PLC	115,592	20.550	2,375,415.600	
	UNILEVER PLC	26,450	44.280	1,171,206.000	
	UNITED UTILITIES GROUP PLC	215,301	10.060	2,165,928.060	
	RIO TINTO PLC	45,325	52.390	2,374,576.750	
	BP PLC	596,493	4.739	2,826,780.320	
	3I GROUP PLC	93,985	31.100	2,922,933.500	
	GSK PLC	223,593	15.950	3,566,308.350	
イギリス・ポンド	小計	1,636,072		20,987,748.930	

				(4,254,216,708)	
オーストラリア・ドル	BHP GROUP LTD	74,370	43.320	3,221,708.400	
	WOODSIDE ENERGY GROUP LTD	13,438	27.960	375,726.480	
オーストラリア・ドル 小計		87,808		3,597,434.880 (381,651,866)	
カナダ・ドル	NATIONAL BANK OF CANADA	44,577	108.550	4,838,833.350	
	CAN IMPERIAL BK OF COMMERCE	57,360	66.220	3,798,379.200	
	RUSSEL METALS INC	140,601	36.840	5,179,740.840	
	CAPITAL POWER CORP	84,272	40.040	3,374,250.880	
カナダ・ドル 小計		326,810		17,191,204.270 (2,009,995,603)	
シンガポール・ドル	UNITED OVERSEAS BANK LTD	130,700	30.900	4,038,630.000	
シンガポール・ドル 小計		130,700		4,038,630.000 (476,316,022)	
スイス・フラン	ROCHE HOLDING AG-GENUSSSCHEIN	5,198	253.400	1,317,173.200	
	NOVARTIS AG-REG SHS	62,438	95.890	5,987,179.820	
スイス・フラン 小計		67,636		7,304,353.020 (1,303,169,622)	
スウェーデン・クローナ	TELE2 AB-B SHS	247,568	105.700	26,167,937.600	
スウェーデン・クローナ 小計		247,568		26,167,937.600 (397,752,652)	
デンマーク・クローネ	NOVO NORDISK A/S-B	34,852	1,028.000	35,827,856.000	
デンマーク・クローネ 小計		34,852		35,827,856.000 (821,891,017)	
ユーロ	AXA SA	169,238	30.760	5,205,760.880	
	DANONE	16,031	58.160	932,362.960	
	BNP PARIBAS	59,913	60.560	3,628,331.280	
	IBERDROLA SA	216,947	12.450	2,700,990.150	
	LVMH MOET HENNESSY LOUIS VUITTON SE	1,503	736.800	1,107,410.400	
	DEUTSCHE POST AG-REG	60,252	38.100	2,295,601.200	
	SAP SE	33,731	181.720	6,129,597.320	
	TOTALENERGIES SE	92,386	62.880	5,809,231.680	
	E.ON SE	247,324	12.590	3,113,809.160	
	SIEMENS AG-REG	44,940	169.580	7,620,925.200	
	UPM-KYMMENE OYJ	39,954	33.330	1,331,666.820	
	BASF SE	24,471	46.410	1,135,699.110	
	ALLIANZ SE	12,072	260.200	3,141,134.400	
	DEUTSCHE TELEKOM AG-REG	270,640	23.320	6,311,324.800	
	AMADEUS IT GROUP SA	41,173	64.100	2,639,189.300	
	FERROVIAL SE	102,900	36.640	3,770,256.000	
ユーロ 小計		1,433,475		56,873,290.660 (9,729,882,566)	

香港・ドル	BOC HONG KONG HOLDINGS LTD	1,269,000	24.200	30,709,800.000	
	CHINA STATE CONSTRUCTION INT HOLDINGS LTD	2,814,000	10.740	30,222,360.000	
	SHENZHOU INTERNATIONAL GROUP HOLDINGS LTD	265,600	80.550	21,394,080.000	
香港・ドル 小計		4,348,600		82,326,240.000 (1,684,394,870)	
合計		9,310,464		41,175,641,458 (41,175,641,458)	

## (2) 株式以外の有価証券

該当事項はありません。

## (注)

1. 各種通貨毎の小計の欄における( )内の金額は、邦貨換算額であります。
2. 合計欄における( )内の金額は、外貨建有価証券の邦貨換算額の合計額であり、内数で表示しております。
3. 外貨建有価証券の内訳

通貨	銘柄数	組入株式 時価比率 (%)	有価証券の合計金額に 対する比率 (%)
アメリカ・ドル	株式 31銘柄	47.94	48.86
イギリス・ポンド	株式 9銘柄	10.14	10.33
オーストラリア・ドル	株式 2銘柄	0.91	0.93
カナダ・ドル	株式 4銘柄	4.79	4.88
シンガポール・ドル	株式 1銘柄	1.14	1.16
スイス・フラン	株式 2銘柄	3.11	3.16
スウェーデン・クローナ	株式 1銘柄	0.95	0.97
デンマーク・クローネ	株式 1銘柄	1.96	2.00
ユーロ	株式 16銘柄	23.19	23.63
香港・ドル	株式 3銘柄	4.01	4.09

(注)「組入時価比率」は、純資産に対する比率であります。

## 第2 信用取引契約残高明細表

該当事項はありません。

## 第3 デリバティブ取引及び為替予約取引の契約額等及び時価の状況表

該当事項はありません。



## 2【ファンドの現況】

## 【純資産額計算書】

2024年6月28日現在

資産総額	3,643,631,618円
負債総額	1,536,671円
純資産総額( - )	3,642,094,947円
発行済数量	3,306,480,178口
1口当たり純資産額( / )	1.1015円

(参考)

DIAM高格付インカム・オープン・マザーファンド

2024年6月28日現在

資産総額	105,310,371,929円
負債総額	5,962,015,310円
純資産総額( - )	99,348,356,619円
発行済数量	33,698,879,046口
1口当たり純資産額( / )	2.9481円

DIAM US・リート・オープン・マザーファンド

2024年6月28日現在

資産総額	24,262,974,691円
負債総額	0円
純資産総額( - )	24,262,974,691円
発行済数量	4,167,147,315口
1口当たり純資産額( / )	5.8224円

DIAM インターナショナル・リート・インカム・オープン・マザーファンド

2024年6月28日現在

資産総額	35,034,423,113円
負債総額	0円
純資産総額( - )	35,034,423,113円
発行済数量	8,934,339,394口
1口当たり純資産額( / )	3.9213円

DIAM世界好配当株オープン・マザーファンド

2024年6月28日現在

資産総額	42,016,083,603円
負債総額	512,948円
純資産総額( - )	42,015,570,655円
発行済数量	7,852,310,230口
1口当たり純資産額( / )	5.3507円

## 第4【内国投資信託受益証券事務の概要】

### (1)受益証券の名義書換

該当事項はありません。

ファンドの受益権の帰属は、振替機関等の振替口座簿に記載または記録されることにより定まります。委託会社は、この信託の受益権を取り扱う振替機関が社振法の規定により主務大臣の指定を取り消された場合または当該指定が効力を失った場合であって、当該振替機関の振替業を承継する者が存在しない場合その他やむを得ない事情がある場合を除き、当該振替受益権を表示する受益証券を発行しません。

なお、受益者は、委託会社がやむを得ない事情等により受益証券を発行する場合を除き、無記名式受益証券から記名式受益証券への変更の請求、記名式受益証券から無記名式受益証券への変更の請求、受益証券の再発行の請求を行わないものとします。

### (2)受益者等名簿

該当事項はありません。

### (3)受益者に対する特典

該当事項はありません。

### (4)受益権の譲渡制限

譲渡制限はありません。

受益者は、その保有する受益権を譲渡する場合には、当該受益者の譲渡の対象とする受益権が記載または記録されている振替口座簿にかかる振替機関等に振替の申請をするものとします。

上記の申請のある場合には、上記の振替機関等は、当該譲渡にかかる譲渡人の保有する受益権の口数の減少および譲受人の保有する受益権の口数の増加につき、その備える振替口座簿に記載または記録するものとします。ただし、上記の振替機関等が振替先口座を開設したものでない場合には、譲受人の振替先口座を開設した他の振替機関等（当該他の振替機関等の上位機関を含みます。）に社振法の規定にしたがい、譲受人の振替先口座に受益権の口数の増加の記載または記録が行われるよう通知するものとします。

上記の振替について、委託会社は、当該受益者の譲渡の対象とする受益権が記載または記録されている振替口座簿にかかる振替機関等と譲受人の振替先口座を開設した振替機関等が異なる場合等において、委託会社が必要と認めるときまたはやむを得ない事情があると判断したときは、振替停止日や振替停止期間を設けることができます。

### (5)受益権の譲渡の対抗要件

受益権の譲渡は、振替口座簿への記載または記録によらなければ、委託会社および受託会社に対抗することができません。

### (6)受益権の再分割

委託会社は、社振法に定めるところにしたがい、受託会社と協議のうえ、一定日現在の受益権を均等に再分割できるものとします。

### (7)質権口記載又は記録の受益権の取り扱いについて

振替機関等の振替口座簿の質権口に記載または記録されている受益権にかかる収益分配金の支払い、一部解約の実行の請求の受付、一部解約金および償還金の支払い等については、約款の規定によるほか、民法その他の法令等にしたがって取り扱われます。

## 第三部【委託会社等の情報】

### 第1【委託会社等の概況】

#### 1【委託会社等の概況】

##### (1) 資本金の額(2024年6月28日現在)

資本金の額	20億円
発行する株式総数	100,000株 (普通株式 上限100,000株、A種種類株式 上限30,000株)
発行済株式総数	40,000株 (普通株式24,490株、A種種類株式15,510株)
種類株式の発行が可能	

直近5カ年の資本金の増減：該当事項はありません。

##### (2) 会社の機構(2024年6月28日現在)

###### 会社の意思決定機構

業務執行上重要な事項は、取締役会の決議をもって決定します。

取締役は株主総会で選任されます。取締役(監査等委員である取締役を除く。)の任期は、その選任後1年以内に終了する事業年度のうち最終のものに関する定時株主総会の終結の時までとし、任期の満了前に退任した取締役(監査等委員である取締役を除く。)の補欠として選任された取締役(監査等委員である取締役を除く。)の任期は、現任取締役(監査等委員である取締役を除く。)の任期の満了の時までとします。

また、監査等委員である取締役の任期は、その選任後2年以内に終了する事業年度のうち最終のものに関する定時株主総会の終結の時までとし、任期の満了前に退任した監査等委員である取締役の補欠として選任された監査等委員である取締役の任期は、退任した監査等委員である取締役の任期の満了の時までとします。

取締役会は、決議によって代表取締役を選定します。代表取締役は、会社を代表し、取締役会の決議にしたがい業務を執行します。

また、取締役会の決議によって、取締役社長を定めることができます。

取締役会は、法令に別段の定めがある場合を除き、原則として取締役社長が招集します。取締役会の議長は、原則として取締役社長があたります。

取締役会の決議は、法令に別段の定めがある場合を除き、議決に加わることができる取締役の過半数が出席し、出席取締役の過半数をもって行います。

###### 投資運用の意思決定機構

##### 1. 投資環境見直しおよび運用方針の策定

経済環境見直し、資産別市場見直し、資産配分方針および資産別運用方針は月次で開催する「投資環境会議」および「投資方針会議」にて協議、策定致します。これらの会議は運用本部長・副本部長、運用グループ長等で構成されます。

##### 2. 運用計画、売買計画の決定

各ファンドの運用は「投資環境会議」および「投資方針会議」における協議の内容を踏まえて、ファンド毎に個別に任命された運用担当者が行います。運用担当者は月次で運用計画書

を作成し、運用本部長の承認を受けます。運用担当者は承認を受けた運用計画に基づき、運用を行います。

## 2【事業の内容及び営業の概況】

「投資信託及び投資法人に関する法律」に定める投資信託委託会社である委託会社は、投資信託の設定を行うとともに「金融商品取引法」に定める金融商品取引業者としてその運用（投資運用業）ならびにその受益証券（受益権）の募集又は私募（第二種金融商品取引業）を行っています。また、「金融商品取引法」に定める投資助言・代理業を行っています。

2024年6月28日現在、委託会社の運用する投資信託は以下の通りです。（親投資信託を除く）

基本的性格	本数	純資産総額（単位：円）
追加型公社債投資信託	26	1,533,911,061,012
追加型株式投資信託	766	17,232,840,003,341
単位型公社債投資信託	21	32,630,984,099
単位型株式投資信託	197	1,068,820,876,122
合計	1,010	19,868,202,924,574

### 3【委託会社等の経理状況】

1. 委託会社であるアセットマネジメントOne株式会社(以下「委託会社」という。)の財務諸表は、「財務諸表等の用語、様式及び作成方法に関する規則」(昭和38年大蔵省令第59号)ならびに同規則第2条の規定に基づき、「金融商品取引業等に関する内閣府令」(平成19年8月6日内閣府令第52号)により作成しております。
2. 財務諸表の金額は、百万円未満の端数を切り捨てて記載しております。
3. 委託会社は、金融商品取引法第193条の2第1項の規定に基づき第39期事業年度(自2023年4月1日至2024年3月31日)の財務諸表について、EY新日本有限責任監査法人の監査を受けております。

## (1) 【貸借対照表】

(単位：百万円)

	第38期 (2023年3月31日現在)	第39期 (2024年3月31日現在)
(資産の部)		
流動資産		
現金・預金	33,770	41,183
金銭の信託	29,184	28,143
未収委託者報酬	16,279	19,018
未収運用受託報酬	3,307	3,577
未収投資助言報酬	283	315
未収収益	15	6
前払費用	1,129	1,510
その他	2,377	2,088
流動資産計	86,346	95,843
固定資産		
有形固定資産		
建物	1,127	1,093
建物	1,001	918
器具備品	118	130
リース資産	7	5
建設仮勘定	-	39
無形固定資産		
ソフトウェア	5,021	4,495
ソフトウェア仮勘定	3,367	2,951
ソフトウェア仮勘定	1,651	1,543
電話加入権	2	0
投資その他の資産		
投資有価証券	9,768	8,935
投資有価証券	182	184
関係会社株式	5,810	4,447
長期差入保証金	775	768
繰延税金資産	2,895	3,406
その他	104	128
固定資産計	15,918	14,524
資産合計	102,265	110,368

（単位：百万円）

	第38期 (2023年3月31日現在)	第39期 (2024年3月31日現在)
(負債の部)		
流動負債		
預り金	1,481	1,982
リース債務	1	1
未払金	7,246	8,970
未払収益分配金	0	1
未払償還金	-	0
未払手数料	7,005	8,246
その他未払金	240	721
未払費用	7,716	8,616
未払法人税等	1,958	3,676
未払消費税等	277	1,497
賞与引当金	1,730	1,927
役員賞与引当金	48	52
流動負債計	20,460	26,725
固定負債		
リース債務	6	4
退職給付引当金	2,654	2,719
時効後支払損引当金	108	73
固定負債計	2,769	2,796
負債合計	23,230	29,521
(純資産の部)		
株主資本		
資本金	2,000	2,000
資本剰余金	19,552	19,552
資本準備金	2,428	2,428
その他資本剰余金	17,124	17,124
利益剰余金	57,481	59,294
利益準備金	123	123
その他利益剰余金	57,358	59,170
別途積立金	31,680	31,680
繰越利益剰余金	25,678	27,490
株主資本計	79,034	80,846
評価・換算差額等		
その他有価証券評価差額金	0	0
評価・換算差額等計	0	0
純資産合計	79,034	80,846
負債・純資産合計	102,265	110,368



## (2) 【損益計算書】

(単位：百万円)

	第38期 (自 2022年4月1日 至 2023年3月31日)		第39期 (自 2023年4月1日 至 2024年3月31日)	
	営業収益			
委託者報酬	95,739		102,113	
運用受託報酬	16,150		17,155	
投資助言報酬	2,048		2,211	
その他営業収益	23		26	
営業収益計		113,962		121,507
営業費用				
支払手数料	41,073		44,366	
広告宣伝費	216		329	
公告費	0		0	
調査費	33,177		35,468	
調査費	12,294		13,277	
委託調査費	20,882		22,190	
委託計算費	548		558	
営業雑経費	733		823	
通信費	36		36	
印刷費	504		598	
協会費	69		65	
諸会費	29		44	
支払販売手数料	92		78	
営業費用計		75,749		81,545
一般管理費				
給料	10,484		10,763	
役員報酬	168		164	
給料・手当	9,199		9,425	
賞与	1,115		1,173	
交際費	17		34	
寄付金	11		15	
旅費交通費	128		162	
租税公課	330		489	
不動産賃借料	1,006		1,030	
退職給付費用	437		412	
固定資産減価償却費	1,388		1,567	
福利厚生費	47		46	
修繕費	1		1	
賞与引当金繰入額	1,730		1,927	
役員賞与引当金繰入額	48		52	
機器リース料	0		0	
事務委託費	4,074		3,379	
事務用消耗品費	37		46	
器具備品費	1		3	
諸経費	334		240	
一般管理費計		20,078		20,172
営業利益		18,135		19,788

（単位：百万円）

	第38期 （自 2022年4月1日 至 2023年3月31日）		第39期 （自 2023年4月1日 至 2024年3月31日）	
営業外収益				
受取利息		10		4
受取配当金	1	2,400	1	899
時効成立分配金・償還金		0		0
雑収入		10		18
時効後支払損引当金戻入額		24		35
営業外収益計		2,446		959
営業外費用				
為替差損		3		19
金銭の信託運用損		1,003		1,008
早期割増退職金		24		6
雑損失		47		0
営業外費用計		1,079		1,034
経常利益		19,502		19,712
特別利益				
投資有価証券売却益		4		-
特別利益計		4		-
特別損失				
固定資産除却損		12		6
投資有価証券売却損		9		-
関係会社株式評価損		584		1,362
減損損失		-	2	231
特別損失計		606		1,601
税引前当期純利益		18,900		18,111
法人税、住民税及び事業税		4,881		5,769
法人税等調整額		197		510
法人税等合計		5,078		5,258
当期純利益		13,821		12,852

## （ 3 ） 【株主資本等変動計算書】

第38期（自 2022年4月1日 至 2023年3月31日）

（単位：百万円）

	株主資本								株主資本 合計
	資本金	資本剰余金			利益剰余金			利益剰余金 合計	
		資本準備金	その他 資本剰余金	資本剰余 金合計	利益 準備金	その他利益剰余金			
						別途 積立金	繰越利益 剰余金		
当期首残高	2,000	2,428	17,124	19,552	123	31,680	24,216	56,020	77,573
当期変動額									
剰余金の配当							12,360	12,360	12,360
当期純利益							13,821	13,821	13,821
株主資本以外の 項目の当期変動 額(純額)									
当期変動額合計	-	-	-	-	-	-	1,461	1,461	1,461
当期末残高	2,000	2,428	17,124	19,552	123	31,680	25,678	57,481	79,034

	評価・換算差額等		純資産 合計
	その他 有価証券 評価差額金	評価・換算 差額等合計	
当期首残高	0	0	77,573
当期変動額			
剰余金の配当			12,360
当期純利益			13,821
株主資本以外の 項目の当期変動 額(純額)	0	0	0
当期変動額合計	0	0	1,461
当期末残高	0	0	79,034

第39期（自 2023年4月1日 至 2024年3月31日）

（単位：百万円）

	株主資本								
	資本金	資本剰余金			利益剰余金				株主資本 合計
		資本準備金	その他 資本剰余金	資本剰余 金合計	利益 準備金	その他利益剰余金		利益剰余金 合計	
						別途 積立金	繰越利益 剰余金		
当期首残高	2,000	2,428	17,124	19,552	123	31,680	25,678	57,481	79,034
当期変動額									
剰余金の配当							11,040	11,040	11,040
当期純利益							12,852	12,852	12,852
株主資本以外の 項目の当期変動 額(純額)									
当期変動額合計	-	-	-	-	-	-	1,812	1,812	1,812
当期末残高	2,000	2,428	17,124	19,552	123	31,680	27,490	59,294	80,846

	評価・換算差額等		純資産 合計
	その他 有価証券 評価差額金	評価・換算 差額等合計	
当期首残高	0	0	79,034
当期変動額			
剰余金の配当			11,040
当期純利益			12,852
株主資本以外の 項目の当期変動 額(純額)	0	0	0
当期変動額合計	0	0	1,812
当期末残高	0	0	80,846

## 重要な会計方針

1. 有価証券の評価基準及び評価方法	<p>(1) 子会社株式及び関連会社株式 移動平均法による原価法</p> <p>(2) その他有価証券 市場価格のない株式等以外のもの 決算日の市場価格等に基づく時価法 (評価差額は全部純資産直入法により処理し、売却原価は移動平均法により算定) 市場価格のない株式等 移動平均法による原価法</p>
2. 金銭の信託の評価基準及び評価方法	時価法
3. 固定資産の減価償却の方法	<p>(1) 有形固定資産(リース資産を除く) 定率法を採用しております。ただし、2016年4月1日以降に取得した建物附属設備については、定額法を採用しております。 なお、主な耐用年数は次のとおりであります。 建物 ... 8～18年 器具備品 ... 2～20年</p> <p>(2) 無形固定資産(リース資産を除く) 定額法を採用しております。 なお、自社利用のソフトウェアについては、社内における利用可能期間(5年)に基づく定額法を採用しております。</p> <p>(3) リース資産 所有権移転外ファイナンス・リース取引に係るリース資産 リース期間を耐用年数とし、残存価格を零とする定額法を採用しております。</p>
4. 外貨建の資産及び負債の本邦通貨への換算基準	外貨建金銭債権債務は、期末日の直物等為替相場により円貨に換算し、換算差額は損益として処理しております。
5. 引当金の計上基準	<p>(1) 賞与引当金 従業員に対して支給する賞与の支出に充てるため、将来の支給見込額に基づき当事業年度に見合う分を計上しております。</p> <p>(2) 役員賞与引当金 役員に対して支給する賞与の支出に充てるため、将来の支給見込額に基づき当事業年度に見合う分を計上しております。</p> <p>(3) 退職給付引当金 従業員の退職給付に備えるため、退職一時金制度について、当事業年度末における退職給付債務の見込額に基づき計上しております。 退職給付見込額の期間帰属方法 退職給付債務の算定にあたり、退職給付見込額を当事業年度末までの期間に帰属させる方法については、給付算定式基準によっております。 数理計算上の差異及び過去勤務費用の費用処理方法 過去勤務費用については、その発生時の従業員の平均残存勤務期間内の一定の年数(5年)による定額法により按分した額を費用処理しております。 数理計算上の差異については、各事業年度の発生時の従業員の平均残存勤務期間内の一定の年数(5年または10年)による定額法により按分した額を、それぞれ発生の翌事業年度から費用処理しております。</p> <p>(4) 時効後支払損引当金 時効成立のため利益計上した収益分配金及び償還金について、受益者からの今後の支払請求に備えるため、過去の支払実績に基づく将来の支払見込額を計上しております。</p>

## 6. 収益及び費用の計上基準

当社は、資産運用サービスから委託者報酬、運用受託報酬及び投資助言報酬を稼得しております。これらには成功報酬が含まれる場合があります。

## (1) 委託者報酬

委託者報酬は、投資信託の信託約款に基づき、日々の純資産総額に対する一定割合として認識され、確定した報酬を投資信託によって主に年2回受取ります。当該報酬は期間の経過とともに履行義務が充足されるという前提に基づき、投資信託の運用期間にわたり収益として認識しております。

## (2) 運用受託報酬

運用受託報酬は、投資顧問契約で定められた報酬に基づき、確定した報酬を顧問口座によって主に年1回又は2回受取ります。当該報酬は期間の経過とともに履行義務が充足されるという前提に基づき、顧問口座の運用期間にわたり収益として認識しております。

## (3) 投資助言報酬

投資助言報酬は、投資助言契約で定められた報酬に基づき、確定した報酬を顧問口座によって主に年2回又は4回受取ります。当該報酬は期間の経過とともに履行義務が充足されるという前提に基づき、顧問口座の運用期間にわたり収益として認識しております。

## (4) 成功報酬

成功報酬は、対象となる投資信託または顧問口座の特定のベンチマークまたはその他のパフォーマンス目標を上回る超過運用益に対する一定割合として認識されます。当該報酬は成功報酬を受領する権利が確定した時点で収益として認識しております。

**注記事項**

## （貸借対照表関係）

## 1. 有形固定資産の減価償却累計額

（百万円）

	第38期 （2023年3月31日現在）	第39期 （2024年3月31日現在）
建物	523	630
器具備品	934	769
リース資産	1	3

## （損益計算書関係）

## 1. 各科目に含まれている関係会社に対する営業外収益は、次のとおりであります。

（百万円）

	第38期 （自 2022年4月 1日 至 2023年3月31日）	第39期 （自 2023年4月 1日 至 2024年3月31日）
受取配当金	2,393	895

## 2. 減損損失

当事業年度において、以下の資産について減損損失を計上しました。

（百万円）

場所	用途	種類	減損損失
本社	事業用資産	ソフトウェア仮勘定	231

当社は、キャッシュ・フローを生み出す最小単位として、主として事業別に資産をグルーピングしております。当社の資産運用業に係るソフトウェア開発計画の大幅な延期に伴い、当該計画に係るソフトウェア仮勘定について、回収可能額まで減額し、当該減少額231百万円を減損損失として特別損失に計上いたしました。なお、当該資産の回収可能額は使用価値により測定しており、使用価値については、将来キャッシュ・フローが見込まれないため、備忘価額の1円として評価しております。

## （株主資本等変動計算書関係）

## 第38期（自 2022年4月1日 至 2023年3月31日）

## 1. 発行済株式の種類及び総数に関する事項

発行済株式の種類	当事業年度期首 株式数（株）	当事業年度 増加株式数（株）	当事業年度 減少株式数（株）	当事業年度末 株式数（株）
普通株式	24,490	-	-	24,490
A種種類株式	15,510	-	-	15,510
合計	40,000	-	-	40,000

## 2. 配当に関する事項

## （1）配当金支払額

決議	株式の 種類	配当金の総額 （百万円）	1株当たり配 当額（円）	基準日	効力発生日
2022年6月16日 定時株主総会	普通株式	12,360	309,000	2022年3月31日	2022年6月17日
	A種種類 株式				

## (2) 基準日が当事業年度に属する配当のうち、配当の効力発生日が翌事業年度となるもの

決議	株式の種類	配当の原資	配当金の総額 (百万円)	1株当たり配当 額(円)	基準日	効力発生(予定)日
2023年6月16日 定時株主総会	普通株式	利益 剰余金	11,040	276,000	2023年3月31日	2023年6月19日
	A種種類株式					

## 第39期（自 2023年4月1日 至 2024年3月31日）

## 1. 発行済株式の種類及び総数に関する事項

発行済株式の種類	当事業年度期首 株式数(株)	当事業年度 増加株式数(株)	当事業年度 減少株式数(株)	当事業年度末 株式数(株)
普通株式	24,490	-	-	24,490
A種種類株式	15,510	-	-	15,510
合計	40,000	-	-	40,000

## 2. 配当に関する事項

## (1) 配当金支払額

決議	株式の種類	配当金の総額 (百万円)	1株当たり配 当額(円)	基準日	効力発生日
2023年6月16日 定時株主総会	普通株式	11,040	276,000	2023年3月31日	2023年6月19日
	A種種類 株式				

## (2) 基準日が当事業年度に属する配当のうち、配当の効力発生日が翌事業年度となるもの

2024年6月17日開催予定の定時株主総会において、以下のとおり決議を予定しております。

決議	株式の種類	配当の原資	配当金の総額 (百万円)	1株当たり配当 額(円)	基準日	効力発生(予定)日
2024年6月17日 定時株主総会	普通株式	利益 剰余金	10,280	257,000	2024年3月31日	2024年6月18日
	A種種類 株式					



## （金融商品関係）

### 1. 金融商品の状況に関する事項

#### （1）金融商品に対する取組方針

当社は、投資運用業を営んでおります。資金運用については、短期的な預金等に限定しております。

当社が運用を行う投資信託の商品性を適正に維持するため、当該投資信託を特定金外信託を通じて、または直接保有しております。なお、特定金外信託を通じて行っているデリバティブ取引は後述するリスクを低減する目的で行っております。当該デリバティブ取引は、実需の範囲内でのみ利用することとしており、投機的な取引は行わない方針であります。

#### （2）金融商品の内容及びそのリスク

金銭の信託の主な内容は、当社運用ファンドの安定運用を主な目的として資金投入した投資信託及びデリバティブ取引であります。金銭の信託に含まれる投資信託は為替及び市場価格の変動リスクに晒されておりますが、デリバティブ取引（為替予約取引、株価指数先物取引及び債券先物取引）を利用して一部リスクを低減しております。

営業債権である未収委託者報酬及び未収運用受託報酬は、相手先の信用リスクに晒されております。

投資有価証券は、主にその他有価証券（投資信託）、業務上の関係を有する企業の株式であり、発行体の信用リスクや市場価格の変動リスクに晒されております。

営業債務である未払手数料は、1年以内の支払期日であります。

#### （3）金融商品に係るリスク管理体制

信用リスク（取引先の契約不履行等に係るリスク）の管理

預金の預入先については、余資運用規程に従い、格付けの高い預入先に限定することにより、リスクの軽減を図っております。

営業債権の相手先の信用リスクに関しては、当社の信用リスク管理の基本方針に従い、取引先ごとの期日管理及び残高管理を行うとともに、主な相手先の信用状況を把握する体制としております。

投資有価証券の発行体の信用リスクに関しては、信用情報や時価の把握を定期的に行うことで管理しております。

市場リスク（為替や金利等の変動リスク）の管理

組織規程における分掌業務の定めに基づき、リスク管理担当所管にて、取引残高、損益及びリスク量等の実績管理を行い、定期的に社内委員会での報告を実施しております。

資金調達に係る流動性リスク（支払期日に支払いを実行できなくなるリスク）の管理

取引実行担当所管からの報告に基づき、資金管理担当所管が資金繰りを確認するとともに、十分な手許流動性を維持することなどにより、流動性リスクを管理しております。

#### （4）金融商品の時価等に関する事項についての補足説明

金融商品の時価には、市場価格に基づく価額のほか、市場価格がない場合には合理的に算定された価額が含まれております。当該価額の算定においては変動要因を織り込んでいるため、異なる前提条件等を採用することにより、当該価額が変動することがあります。

## 2. 金融商品の時価等に関する事項

貸借対照表計上額、時価及びこれらの差額については、次のとおりであります。

## 第38期(2023年3月31日現在)

	貸借対照表計上額 (百万円)	時価 (百万円)	差額 (百万円)
(1) 金銭の信託	29,184	29,184	-
(2) 投資有価証券 其他有価証券	1	1	-
資産計	29,186	29,186	-

## 第39期(2024年3月31日現在)

	貸借対照表計上額 (百万円)	時価 (百万円)	差額 (百万円)
(1) 金銭の信託	28,143	28,143	-
(2) 投資有価証券 其他有価証券	1	1	-
資産計	28,145	28,145	-

(注1) 現金・預金、未収委託者報酬、未収運用受託報酬及び未払手数料は、短期間で決済されるため時価が帳簿価額に近似するものであることから、注記を省略しております。

(注2) 金銭債権及び満期のある有価証券の決算日後の償還予定額

## 第38期(2023年3月31日現在)

	1年以内 (百万円)	1年超5年以内 (百万円)	5年超10年以内 (百万円)	10年超 (百万円)
(1) 現金・預金	33,770	-	-	-
(2) 金銭の信託	29,184	-	-	-
(3) 未収委託者報酬	16,279	-	-	-
(4) 未収運用受託報酬	3,307	-	-	-
(5) 投資有価証券 其他有価証券(投資信託)	-	1	-	-
合計	82,540	1	-	-

## 第39期(2024年3月31日現在)

	1年以内 (百万円)	1年超5年以内 (百万円)	5年超10年以内 (百万円)	10年超 (百万円)
(1) 現金・預金	41,183	-	-	-
(2) 金銭の信託	28,143	-	-	-
(3) 未収委託者報酬	19,018	-	-	-
(4) 未収運用受託報酬	3,577	-	-	-
(5) 投資有価証券 其他有価証券(投資信託)	-	1	-	-
合計	91,923	1	-	-

## 3. 金融商品の時価のレベルごとの内訳等に関する事項

金融商品の時価を、時価の算定に係るインプットの観察可能性及び重要性に応じて、以下の3つのレベルに分類しております。

レベル1の時価：観察可能な時価の算定に係るインプットのうち、活発な市場において形成される当該時価の算定の対象となる資産又は負債に関する相場価格により算定した時価

レベル2の時価：観察可能な時価の算定に係るインプットのうち、レベル1のインプット以外の時価の算定に係るインプットを用いて算定した時価

レベル3の時価：観察できない時価の算定に係るインプットを使用して算定した時価

時価の算定に重要な影響を与えるインプットを複数使用している場合には、それらのインプットがそれぞれ属するレベルのうち、時価の算定における優先順位が最も低いレベルに時価を分類しております。

時価で貸借対照表に計上している金融商品

## 第38期（2023年3月31日現在）

区分	時価（百万円）			
	レベル1	レベル2	レベル3	合計
(1) 金銭の信託	-	29,184	-	29,184
(2) 投資有価証券 其他有価証券	-	1	-	1
資産計	-	29,186	-	29,186

## 第39期（2024年3月31日現在）

区分	時価（百万円）			
	レベル1	レベル2	レベル3	合計
(1) 金銭の信託	-	28,143	-	28,143
(2) 投資有価証券 其他有価証券	-	1	-	1
資産計	-	28,145	-	28,145

（注1）時価の算定に用いた評価技法及び時価の算定に係るインプットの説明

## 金銭の信託

信託財産は、主として投資信託、デリバティブ取引、その他の資産（預金・委託証拠金等）で構成されております。

信託財産を構成する金融商品の時価について、投資信託は基準価額、デリバティブ取引は、取引相手先金融機関より提示された価格によっております。また、その他の資産については短期間で決済されるため、時価は帳簿価額とほぼ等しいことから、当該帳簿価額によっております。

## 投資有価証券

投資有価証券は市場における取引価格が存在しない投資信託であり、基準価額を時価としております。

（注2）市場価格のない株式等の貸借対照表計上額は次の通りであります。

これらについては、「金融商品の時価等の開示に関する適用指針」（企業会計基準適用指針第19号2020年3月31日）第5項に従い、2. 金融商品の時価等に関する事項及び3. 金融商品の時価のレベルごとの内訳等に関する事項で開示している表中には含めておりません。

（百万円）

	第38期 （2023年3月31日現在）	第39期 （2024年3月31日現在）
投資有価証券（其他有価証券）		
非上場株式	180	182
関係会社株式		
非上場株式	5,810	4,447

## （有価証券関係）

## 1. 子会社株式及び関連会社株式

子会社株式及び関連会社株式（第38期の貸借対照表計上額5,810百万円、第39期の貸借対照表計上額4,447百万円）については市場価格がないことから、貸借対照表日における時価及び貸借対照表計上額と当該時価との差額の記載は省略しております。

## 2. その他有価証券

第38期（2023年3月31日現在）

（百万円）

区分	貸借対照表日における 貸借対照表計上額	取得原価	差額
貸借対照表計上額が 取得原価を超えるもの 投資信託	-	-	-
小計	-	-	-
貸借対照表計上額が 取得原価を超えないもの 投資信託	1	2	0
小計	1	2	0
合計	1	2	0

（注）非上場株式（貸借対照表計上額180百万円）については、市場価格がないことから、上表に含めておりません。

第39期（2024年3月31日現在）

（百万円）

区分	貸借対照表日における 貸借対照表計上額	取得原価	差額
貸借対照表計上額が 取得原価を超えるもの 投資信託	-	-	-
小計	-	-	-
貸借対照表計上額が 取得原価を超えないもの 投資信託	1	2	0
小計	1	2	0
合計	1	2	0

（注）非上場株式（貸借対照表計上額182百万円）については、市場価格がないことから、上表に含めておりません。

## 3. 事業年度中に売却したその他有価証券

第38期(自 2022年4月1日 至 2023年3月31日)

区分	売却額 (百万円)	売却益の合計額 (百万円)	売却損の合計額 (百万円)
株式	54	4	9

第39期(自 2023年4月1日 至 2024年3月31日)

該当はありません。

## 4. 減損処理を行った有価証券

前事業年度において、有価証券について584百万円(関係会社株式584百万円)減損処理を行っております。

当事業年度において、有価証券について1,362百万円(関係会社株式1,362百万円)減損処理を行っております。

(退職給付関係)

## 1. 採用している退職給付制度の概要

当社は、確定給付型の制度として退職一時金制度(非積立型制度であります)を採用しております。確定拠出型の制度としては確定拠出年金制度を採用しております。

## 2. 確定給付制度

(1) 退職給付債務の期首残高と期末残高の調整表

	(百万円)	
	第38期 (自 2022年4月1日 至 2023年3月31日)	第39期 (自 2023年4月1日 至 2024年3月31日)
退職給付債務の期首残高	2,576	2,698
勤務費用	279	296
利息費用	2	2
数理計算上の差異の発生額	31	9
退職給付の支払額	191	246
退職給付債務の期末残高	2,698	2,760

(2) 退職給付債務の期末残高と貸借対照表に計上された退職給付引当金の調整表

	(百万円)	
	第38期 (2023年3月31日現在)	第39期 (2024年3月31日現在)
非積立型制度の退職給付債務	2,698	2,760
未積立退職給付債務	2,698	2,760
未認識数理計算上の差異	44	40
未認識過去勤務費用	0	0
貸借対照表に計上された負債と資産の純額	2,654	2,719
退職給付引当金	2,654	2,719
貸借対照表に計上された負債と資産の純額	2,654	2,719

## (3) 退職給付費用及びその内訳項目の金額

(百万円)

	第38期 (自 2022年4月1日 至 2023年3月31日)	第39期 (自 2023年4月1日 至 2024年3月31日)
勤務費用	279	296
利息費用	2	2
数理計算上の差異の費用処理額	22	13
過去勤務費用の費用処理額	34	0
その他	4	4
確定給付制度に係る退職給付費用	334	307

(注) 上記退職給付費用以外に早期割増退職金として、前事業年度において24百万円、当事業年度において6百万円を営業外費用に計上しております。

## (4) 数理計算上の計算基礎に関する事項

## 主要な数理計算上の計算基礎

	第38期 (2023年3月31日現在)	第39期 (2024年3月31日現在)
割引率	0.09%	0.09%
予想昇給率	1.00% ~ 3.56%	1.00% ~ 3.56%

## 3. 確定拠出制度

当社の確定拠出制度への要拠出額は、前事業年度103百万円、当事業年度104百万円であります。

## (税効果会計関係)

## 1. 繰延税金資産及び繰延税金負債の発生の主な原因別の内訳

	第38期	第39期
	(2023年3月31日現在)	(2024年3月31日現在)
	(百万円)	(百万円)
繰延税金資産		
未払事業税	121	195
未払事業所税	9	9
賞与引当金	529	590
未払法定福利費	94	98
運用受託報酬	390	351
資産除去債務	15	17
減価償却超過額(一括償却資産)	21	12
減価償却超過額	198	91
繰延資産償却超過額(税法上)	297	331
退職給付引当金	812	832
時効後支払損引当金	33	22
ゴルフ会員権評価損	7	6
関係会社株式評価損	345	761
投資有価証券評価損	4	4
減損損失	-	70
その他	13	8
その他有価証券評価差額金	0	0
繰延税金資産合計	2,895	3,406
繰延税金負債		
繰延税金負債合計	-	-
繰延税金資産の純額	2,895	3,406

## 2. 法定実効税率と税効果会計適用後の法人税等の負担率との差異の原因となった主要な項目別の内訳

	第38期	第39期
	(2023年3月31日現在)	(2024年3月31日現在)
法定実効税率	30.62 %	30.62 %
(調整)		
受取配当金等永久に益金に算入されない項目	3.69 %	1.44 %
その他	0.06 %	0.14 %
税効果会計適用後の法人税等の負担率	26.87 %	29.04 %

## （企業結合等関係）

当社（以下「AMOne」という）は、2016年7月13日付で締結した、DIAMアセットマネジメント株式会社（以下「DIAM」という）、みずほ投信投資顧問株式会社（以下「MHAM」という）、みずほ信託銀行株式会社（以下「TB」という）及び新光投信株式会社（以下「新光投信」という）（以下総称して「統合4社」という）間の「統合契約書」に基づき、2016年10月1日付で統合いたしました。

## 1. 結合当事企業

結合当事企業	DIAM	MHAM	TB	新光投信
事業の内容	投資運用業務、投資助言・代理業務	投資運用業務、投資助言・代理業務	信託業務、銀行業務、投資運用業務	投資運用業務、投資助言・代理業務

## 2. 企業結合日

2016年10月1日

## 3. 企業結合の方法

MHAMを吸収合併存続会社、新光投信を吸収合併消滅会社とする吸収合併、TBを吸収分割会社、吸収合併後のMHAMを吸収分割承継会社とし、同社がTB資産運用部門に係る権利義務を承継する吸収分割、DIAMを吸収合併存続会社、MHAMを吸収合併消滅会社とする吸収合併の順に実施しております。

## 4. 結合後企業の名称

アセットマネジメントOne株式会社

## 5. 企業結合の主な目的

当社は、株式会社みずほフィナンシャルグループ（以下「MHFG」という）及び第一生命ホールディングス株式会社（以下「第一生命」という）の資産運用ビジネス強化・発展に対する強力なコミットメントのもと、統合4社が長年にわたって培ってきた資産運用に係わる英知を結集し、MHFGと第一生命両社グループとの連携も最大限活用して、お客さまに最高水準のソリューションを提供するグローバルな運用会社としての飛躍を目指してまいります。

## 6. 合併比率

「3. 企業結合の方法」の吸収合併における合併比率は以下の通りであります。

会社名	DIAM (存続会社)	MHAM (消滅会社)
合併比率(*)	1	0.0154

(\*) 普通株式と種類株式を合算して算定しております。

## 7. 交付した株式数

「3. 企業結合の方法」の吸収合併において、DIAMは、MHAMの親会社であるMHFGに対して、その所有するMHAMの普通株式103万8,408株につき、DIAMの普通株式490株及び議決権を有しないIA種類株式15,510株を交付しました。

## 8. 経済的持分比率（議決権比率）

MHFGが企業結合直前に所有していた当社に対する経済的持分比率 50.00%

MHFGが企業結合日に追加取得した当社に対する経済的持分比率 20.00%

MHFGの追加取得後の当社に対する経済的持分比率 70.00%

なお、MHFGが所有する議決権比率については50.00%から51.00%に異動しております。

## 9. 取得企業を決定するに至った主な根拠

「3. 企業結合の方法」の吸収合併において、法的に消滅会社となるMHAMの親会社であるMHFGが、結合後企業の議決権の過半数を保有することになるため、企業結合の会計上はMHAMが取得企業に該当し、DIAMが被取得企業となるものです。



## 10. 会計処理

「企業結合に関する会計基準」（企業結合会計基準第21号 平成25年9月13日公表分）及び「企業結合会計基準及び事業分離等会計基準に関する適用指針」（企業会計基準適用指針第10号 平成25年9月13日公表分）に基づき、「3. 企業結合の方法」の吸収合併及びの吸収分割については共通支配下の取引として処理し、の吸収合併については逆取得として処理しております。

## 11. 被取得企業に対してパーチェス法を適用した場合に関する事項

## (1) 被取得企業の取得原価及びその内訳

取得の対価	MHAMの普通株式	144,212百万円
取得原価		144,212百万円

## (2) 発生したのれんの金額、発生原因、償却方法及び償却期間

a. 発生したのれん	金額	76,224百万円
b. 発生原因		被取得企業から受け入れた資産及び引き受けた負債の純額と取得原価との差額によります。
c. のれんの償却方法及び償却期間		20年間の均等償却

## (3) 企業結合日に受け入れた資産及び引き受けた負債の額並びにその主な内訳

a. 資産の額	資産合計	40,451百万円
	うち現金・預金	11,605百万円
	うち金銭の信託	11,792百万円
b. 負債の額	負債合計	9,256百万円
	うち未払手数料及び未払費用	4,539百万円

(注) 顧客関連資産に配分された金額及びそれに係る繰延税金負債は、資産の額及び負債の額には含まれておりません。

## (4) のれん以外の無形固定資産に配分された金額及び主要な種類別の内訳並びに全体及び主要な種類別の加重平均償却期間

a. 無形固定資産に配分された金額	53,030百万円
b. 主要な種類別の内訳	
顧客関連資産	53,030百万円
c. 全体及び主要な種類別の加重平均償却期間	
顧客関連資産	16.9年

## 12. 被取得企業に対してパーチェス法を適用した場合の差額

## (1) 貸借対照表項目

	第38期 (2023年3月31日現在)	第39期 (2024年3月31日現在)
流動資産	- 百万円	- 百万円
固定資産	68,921百万円	60,761百万円
資産合計	68,921百万円	60,761百万円
流動負債	- 百万円	- 百万円
固定負債	3,643百万円	1,957百万円
負債合計	3,643百万円	1,957百万円
純資産	65,278百万円	58,804百万円

(注) 固定資産及び資産合計には、のれん及び顧客関連資産の金額が含まれております。

のれん	51,451百万円	47,640百万円
顧客関連資産	20,947百万円	17,109百万円

## (2) 損益計算書項目

	第38期 (自 2022年4月1日 至 2023年3月31日)	第39期 (自 2023年4月1日 至 2024年3月31日)
営業収益	- 百万円	- 百万円
営業利益	8,039百万円	7,649百万円
経常利益	8,039百万円	7,649百万円
税引前当期純利益	8,039百万円	7,649百万円
当期純利益	6,744百万円	6,474百万円
1株当たり当期純利益	168,617円97銭	161,850円28銭
(注) 営業利益には、のれん及び顧客関連資産の償却額が含まれております。		
のれんの償却額	3,811百万円	3,811百万円
顧客関連資産の償却額	4,228百万円	3,837百万円

（資産除去債務関係）

当社は建物所有者との間で不動産賃貸借契約を締結しており、賃借期間終了時に原状回復する義務を有しているため、契約及び法令上の資産除去債務を認識しております。

なお、当該賃貸借契約に関連する長期差入保証金（敷金）が計上されているため、資産除去債務の負債計上に代えて、当該敷金の回収が最終的に見込めないと認められる金額を合理的に見積り、そのうち当期の負担に属する金額を費用計上し、直接減額しております。

（収益認識関係）

1. 収益の分解情報

収益の構成は次の通りです。

	第38期 （自 2022年4月1日 至 2023年3月31日）	第39期 （自 2023年4月1日 至 2024年3月31日）
委託者報酬	95,739百万円	102,113百万円
運用受託報酬	14,651百万円	15,156百万円
投資助言報酬	2,048百万円	2,211百万円
成功報酬（注）	1,499百万円	1,999百万円
その他営業収益	23百万円	26百万円
<b>合計</b>	<b>113,962百万円</b>	<b>121,507百万円</b>

（注）成功報酬は、前事業年度においては損益計算書の運用受託報酬、当事業年度においては損益計算書の委託者報酬及び運用受託報酬に含めて表示しております。

2. 収益を理解するための基礎となる情報

収益を理解するための基礎となる情報は「重要な会計方針 6. 収益及び費用の計上基準」に記載の通りであります。

（セグメント情報等）

1. セグメント情報

当社は、資産運用業の単一セグメントであるため、記載を省略しております。

2. 関連情報

第38期（自 2022年4月1日 至 2023年3月31日）及び第39期（自 2023年4月1日 至 2024年3月31日）

（1）サービスごとの情報

サービス区分の決定方法は、損益計算書の営業収益の区分と同一であることから、サービスごとの営業収益の記載を省略しております。

（2）地域ごとの情報

営業収益

本邦の外部顧客に対する営業収益に区分した金額が損益計算書の営業収益の90%を超えるため、記載を省略しております。

有形固定資産

本邦に所在している有形固定資産の金額が貸借対照表の有形固定資産の金額の90%を超えるため、記載を省略しております。

（3）主要な顧客ごとの情報

特定の顧客に対する営業収益で損益計算書の営業収益の10%以上を占める相手先がないため、記載を省略しております。

（持分法損益等）

当社はPayPayアセットマネジメント株式会社の株式を取得し持分法適用関連会社としておりますが、重要性が乏しいため、関連会社に対する投資の金額等の記載を省略しております。

## ( 関連当事者情報 )

## 1. 関連当事者との取引

## (1) 親会社及び法人主要株主等

第38期(自 2022年4月1日 至 2023年3月31日)

該当はありません。

第39期(自 2023年4月1日 至 2024年3月31日)

該当はありません。

## (2) 子会社及び関連会社等

第38期(自 2022年4月1日 至 2023年3月31日)

該当はありません。

第39期(自 2023年4月1日 至 2024年3月31日)

該当はありません。

## (3) 兄弟会社等

第38期(自 2022年4月1日 至 2023年3月31日)

属性	会社等の名称	住所	資本金 又は 出資金	事業の 内容又は 職業	議決権 等の所有(被 所有) 割合	関係内容		取引の内容	取引金額 (百万円)	科目	期末残高 (百万円)
						役員の 兼任等	事業上 の関係				
親会社 の子会社	株式会社 みずほ銀行	東京都 千代田 区	14,040 億円	銀行業	-	-	当社設定 投資信託 の販売	投資信託の 販売代行手 数料	7,474	未払 手数料	1,579
	みずほ証 券株式会 社	東京都 千代田 区	1,251 億円	証券業	-	-	当社設定 投資信託 の販売	投資信託の 販売代行手 数料	13,932	未払 手数料	2,404

## 取引条件及び取引条件の決定方針等

(注1) 投資信託の販売代行手数料は、一般的取引条件を勘案した個別契約により決定しております。

(注2) 上記の取引金額には消費税等が含まれておりません。期末残高には、消費税等が含まれております。

第39期(自 2023年4月1日 至 2024年3月31日)

属性	会社等の名称	住所	資本金 又は 出資金	事業の 内容又は 職業	議決権 等の所有(被 所有) 割合	関係内容		取引の内容	取引金額 (百万円)	科目	期末残高 (百万円)
						役員の 兼任等	事業上 の関係				
親会社 の子会社	株式会社 みずほ銀行	東京都 千代田 区	14,040 億円	銀行業	-	-	当社設定 投資信託 の販売	投資信託の 販売代行手 数料	8,140	未払 手数料	1,870
	みずほ証 券株式会 社	東京都 千代田 区	1,251 億円	証券業	-	-	当社設定 投資信託 の販売	投資信託の 販売代行手 数料	16,655	未払 手数料	3,137

## 取引条件及び取引条件の決定方針等

(注1) 投資信託の販売代行手数料は、一般的取引条件を勘案した個別契約により決定しております。

(注2) 上記の取引金額には消費税等が含まれておりません。期末残高には、消費税等が含まれております。

## 2. 親会社又は重要な関連会社に関する注記

## (1) 親会社情報

株式会社みずほフィナンシャルグループ

(東京証券取引所及びニューヨーク証券取引所に上場)

## (2) 重要な関連会社の要約財務諸表

該当はありません

## (1株当たり情報)

	第38期 (自 2022年4月1日 至 2023年3月31日)	第39期 (自 2023年4月1日 至 2024年3月31日)
1株当たり純資産額	1,975,862円96銭	2,021,173円74銭
1株当たり当期純利益金額	345,535円19銭	321,310円79銭

(注1) 潜在株式調整後1株当たり当期純利益金額については、潜在株式が存在していないため記載しておりません。

(注2) 1株当たり当期純利益金額の算定上の基礎は、以下のとおりであります。

	第38期 (自 2022年4月1日 至 2023年3月31日)	第39期 (自 2023年4月1日 至 2024年3月31日)
当期純利益金額	13,821百万円	12,852百万円
普通株主及び普通株主と同等の株主に帰属しない金額	-	-
普通株式及び普通株式と同等の株式に係る当期純利益金額	13,821百万円	12,852百万円
普通株式及び普通株式と同等の株式の期中平均株式数	40,000株	40,000株
(うち普通株式)	(24,490株)	(24,490株)
(うちA種類株式)	(15,510株)	(15,510株)

(注1) A種類株式は、剰余金の配当請求権及び残余財産分配請求権について普通株式と同等の権利を有しているため、1株当たり情報の算定上、普通株式に含めて計算しています。

#### 4【利害関係人との取引制限】

委託会社は、「金融商品取引法」の定めるところにより、利害関係人との取引について、次に掲げる行為が禁止されています。

- (1) 自己またはその取締役もしくは執行役との間における取引を行うことを内容とした運用を行うこと(投資者の保護に欠け、もしくは取引の公正を害し、または金融商品取引業の信用を失墜させるおそれがないものとして内閣府令で定めるものを除きます。 )。
- (2) 運用財産相互間において取引を行うことを内容とした運用を行うこと(投資者の保護に欠け、もしくは取引の公正を害し、または金融商品取引業の信用を失墜させるおそれがないものとして内閣府令で定めるものを除きます。 )。
- (3) 通常の見積りの条件と異なる条件であって取引の公正を害するおそれのある条件で、委託会社の親法人等(委託会社の総株主等の議決権の過半数を保有していることその他の当該金融商品取引業者と密接な関係を有する法人その他の団体として政令で定める要件に該当する者をいいます。以下(4)(5)において同じ。 )または子法人等(委託会社が総株主等の議決権の過半数を保有していることその他の当該金融商品取引業者と密接な関係を有する法人その他の団体として政令で定める要件に該当する者をいいます。以下同じ。 )と有価証券の売買その他の取引または店頭デリバティブ取引を行うこと。
- (4) 委託会社の親法人等または子法人等の利益を図るため、その行う投資運用業に関して運用の方針、運用財産の額もしくは市場の状況に照らして不必要な取引を行うことを内容とした運用を行うこと。
- (5) 上記(3)(4)に掲げるもののほか、委託会社の親法人等または子法人等が関与する行為であって、投資者の保護に欠け、もしくは取引の公正を害し、または金融商品取引業の信用を失墜させるおそれのあるものとして内閣府令で定める行為。

#### 5【その他】

##### (1) 定款の変更、事業譲渡又は事業譲受、出資の状況その他の重要事項

委託会社の関連会社であるPayPayアセットマネジメント株式会社に対する出資比率が、2023年10月6日付で49.9%から23.4%に引き下がりました。

##### (2) 訴訟事件その他の重要事項

委託会社およびファンドに重要な影響を与えた事実、または与えると予想される事実はありません。

## 第2【その他の関係法人の概況】

## 1【名称、資本金の額及び事業の内容】

## (1)受託会社

名称	みずほ信託銀行株式会社
資本金の額	247,369百万円（2024年3月末日現在）
事業の内容	日本において銀行業務および信託業務を営んでいます。

## (2)販売会社

販売会社の名称、資本金の額および事業内容は以下の「販売会社一覧表」の通りです。

名 称	資本金の額 (単位:百万円)	事 業 の 内 容
株式会社佐賀銀行	16,062	日本において銀行業務を営んでおります。
第一生命保険株式会社（ 1）	60,000	日本において保険業務を営んでおります。
株式会社SBI証券	54,323	「金融商品取引法」に定める第一種金融商品取引業を営んでおります。
静岡東海証券株式会社	600	「金融商品取引法」に定める第一種金融商品取引業を営んでおります。
静岡ティーエム証券株式会社	3,000	「金融商品取引法」に定める第一種金融商品取引業を営んでおります。
みずほ証券株式会社（ 1）	125,167	「金融商品取引法」に定める第一種金融商品取引業を営んでおります。
むさし証券株式会社	5,000	「金融商品取引法」に定める第一種金融商品取引業を営んでおります。
楽天証券株式会社	（ 2）19,495	「金融商品取引法」に定める第一種金融商品取引業を営んでおります。
東海東京証券株式会社	6,000	「金融商品取引法」に定める第一種金融商品取引業を営んでおります。
東武証券株式会社	420	「金融商品取引法」に定める第一種金融商品取引業を営んでおります。
東洋証券株式会社（ 1）	13,494	「金融商品取引法」に定める第一種金融商品取引業を営んでおります。
SMB C日興証券株式会社	135,000	「金融商品取引法」に定める第一種金融商品取引業を営んでおります。
マネックス証券株式会社	13,195	「金融商品取引法」に定める第一種金融商品取引業を営んでおります。
株式会社証券ジャパン	3,000	「金融商品取引法」に定める第一種金融商品取引業を営んでおります。
野村證券株式会社（ 1）	10,000	「金融商品取引法」に定める第一種金融商品取引業を営んでおります。
ばんせい証券株式会社	1,558	「金融商品取引法」に定める第一種金融商品取引業を営んでおります。

フィデリティ証券株式会社	12,658	「金融商品取引法」に定める第一種金融商品取引業を営んでおります。
松井証券株式会社	11,945	「金融商品取引法」に定める第一種金融商品取引業を営んでおります。
水戸証券株式会社	12,272	「金融商品取引法」に定める第一種金融商品取引業を営んでおります。

(注) 資本金の額は2024年3月末日現在

( 1) 新規の取得のお申込みのお取扱いを行っておりません。

( 2) 2023年12月31日現在

### (3) 投資顧問会社

名称	デービス・セレクトド・アドバイザーズ
資本金の額	991,000千米ドル(2023年12月末日現在)
事業の内容	米国において投資顧問業務を営んでいます。

名称	ファースト・センティア・インベスターズ(オーストラリア)アイエム・エルティーディー
資本金の額	15,958千豪ドル(2023年12月末日現在)
事業の内容	豪州において投資顧問業務を営んでいます。

名称	Asset Management One USA Inc.
資本金の額	400万米ドル(2023年12月末日現在)
事業の内容	米国において投資顧問業務を営んでいます。

## 2【関係業務の概要】

「受託会社」は、以下の業務を行います。

- (1) 委託会社の指図に基づく信託財産の管理、保管、処分
- (2) 信託財産の計算
- (3) 信託財産に関する報告書の作成
- (4) その他上記に付帯する業務

「販売会社」は、以下の業務を行います。

- (1) 募集の取扱い
- (2) 追加設定の申込事務
- (3) 信託契約の一部解約事務
- (4) 受益者に対する収益分配金、一部解約金および償還金の支払い
- (5) 受益者に対する収益分配金の再投資
- (6) 受益者に対する投資信託説明書(目論見書)および運用報告書の交付
- (7) その他上記に付帯する業務



「投資顧問会社」は、以下の業務を行います。

- (1)デービス・セレクトド・アドバイザーズは、委託会社との投資一任契約に基づき、D I A M U S ・リート・オープン・マザーファンドの信託財産の運用指図等を行います。
- (2)ファースト・センティア・インベスターズ(オーストラリア)アイエム・エルティエーディーは、委託会社との投資一任契約に基づき、D I A M インターナショナル・リート・インカム・オープン・マザーファンドの信託財産の運用指図等を行います。
- (3)Asset Management One USA Inc.は、委託会社との投資顧問契約に基づき、D I A M世界好配当株オープン・マザーファンドの信託財産について運用助言を行います。

### 3【資本関係】

該当事項はありません。

持株比率5%以上を記載します。

### 第3【その他】

(1)目論見書の表紙等にロゴ・マーク、図案を使用し、ファンドの基本的性格を記載する場合があります。また、以下の内容を記載することがあります。

- ・金融商品取引法第13条の規定に基づく目論見書である旨
- ・委託会社の金融商品取引業者登録番号
- ・詳細情報の入手方法  
委託会社のホームページアドレス、電話番号および受付時間など  
請求目論見書の入手方法およびファンドの投資信託約款の全文が請求目論見書に掲載されている旨
- ・目論見書の使用開始日
- ・届出の効力に関する事項について、次に掲げるいずれかの内容を記載することがあります。  
届出をした日および当該届出の効力の発生の有無を確認する方法  
届出をした日、届出が効力を生じている旨および効力発生日
- ・ファンドの内容に関して重大な変更を行う場合には、投資信託及び投資法人に関する法律（昭和26年法律第198号）に基づき事前に受益者の意向を確認する旨
- ・投資信託の財産は、信託法に基づき受託会社において分別管理されている旨
- ・請求目論見書は投資者の請求により販売会社から交付される旨および当該請求を行った場合にはその旨の記録をしておくべきである旨
- ・「ご購入に際しては、本書の内容を十分にお読みください」との趣旨を示す記載

(2)有価証券届出書第一部「証券情報」、第二部「ファンド情報」に記載の内容について、投資家の理解を助けるため、その内容を説明した図表等を付加して目論見書のその内容に関する箇所に記載することがあります。また、第二部「ファンド情報」第1「ファンドの状況」5「運用状況」について、有価証券届出書提出後の随時入手可能な直近の情報および同情報についての表での表示に加えて、グラフで表示した情報を目論見書に記載することがあります。

(3)投資信託説明書（請求目論見書）に約款の全文を掲載します。

(4)目論見書は電子媒体等として使用されるほか、インターネットなどに掲載されることがあります。

(5)目論見書は目論見書の別称として「投資信託説明書」と称して使用することがあります。

(6)投信評価機関、投信評価会社などによる評価を取得・使用することがあります。

## 独立監査人の監査報告書

2024年5月23日

アセットマネジメントOne株式会社

取締役会 御中

EY新日本有限責任監査法人

東京事務所

指定有限責任社員  
業務執行社員 公認会計士 森 重 俊 寛指定有限責任社員  
業務執行社員 公認会計士 長 谷 川 敬指定有限責任社員  
業務執行社員 公認会計士 稲 葉 宏 和

## 監査意見

当監査法人は、金融商品取引法第193条の2第1項の規定に基づく監査証明を行うため、「委託会社等の経理状況」に掲げられているアセットマネジメントOne株式会社の2023年4月1日から2024年3月31日までの第39期事業年度の財務諸表、すなわち、貸借対照表、損益計算書、株主資本等変動計算書、重要な会計方針及びその他の注記について監査を行った。

当監査法人は、上記の財務諸表が、我が国において一般に公正妥当と認められる企業会計の基準に準拠して、アセットマネジメントOne株式会社の2024年3月31日現在の財政状態及び同日をもって終了する事業年度の経営成績を、全ての重要な点において適正に表示しているものと認める。

## 監査意見の根拠

当監査法人は、我が国において一般に公正妥当と認められる監査の基準に準拠して監査を行った。監査の基準における当監査法人の責任は、「財務諸表監査における監査人の責任」に記載されている。当監査法人は、我が国における職業倫理に関する規定に従って、会社から独立しており、また、監査人としてのその他の倫理上の責任を果たしている。当監査法人は、意見表明の基礎となる十分かつ適切な監査証拠を入手したと判断している。

## その他の記載内容

その他の記載内容は、監査した財務諸表を含む開示書類に含まれる情報のうち、財務諸表及びその監査報告書以外の情報である。

当監査法人は、その他の記載内容が存在しないと判断したため、その他の記載内容に対するいかなる作業も実施していない。

## 財務諸表に対する経営者及び監査等委員会の責任

経営者の責任は、我が国において一般に公正妥当と認められる企業会計の基準に準拠して財務諸表を作成し適正に表示することにある。これには、不正又は誤謬による重要な虚偽表示のない財務諸表を作成し適正に表示するために経営者が必要と判断した内部統制を整備及び運用することが含まれる。

財務諸表を作成するに当たり、経営者は、継続企業的前提に基づき財務諸表を作成することが適切であるかどうかを評価し、我が国において一般に公正妥当と認められる企業会計の基準に基づいて継続企業に関する事項を開示する必要がある場合には当該事項を開示する責任がある。

監査等委員会の責任は、財務報告プロセスの整備及び運用における取締役の職務の執行を監視することにある。

#### 財務諸表監査における監査人の責任

監査人の責任は、監査人が実施した監査に基づいて、全体としての財務諸表に不正又は誤謬による重要な虚偽表示がないかどうかについて合理的な保証を得て、監査報告書において独立の立場から財務諸表に対する意見を表明することにある。虚偽表示は、不正又は誤謬により発生する可能性があり、個別に又は集計すると、財務諸表の利用者の意思決定に影響を与えると合理的に見込まれる場合に、重要性があると判断される。

監査人は、我が国において一般に公正妥当と認められる監査の基準に従って、監査の過程を通じて、職業的専門家としての判断を行い、職業的懐疑心を保持して以下を実施する。

- ・ 不正又は誤謬による重要な虚偽表示リスクを識別し、評価する。また、重要な虚偽表示リスクに対応した監査手続を立案し、実施する。監査手続の選択及び適用は監査人の判断による。さらに、意見表明の基礎となる十分かつ適切な監査証拠を入手する。
- ・ 財務諸表監査の目的は、内部統制の有効性について意見表明するためのものではないが、監査人は、リスク評価の実施に際して、状況に応じた適切な監査手続を立案するために、監査に関連する内部統制を検討する。
- ・ 経営者が採用した会計方針及びその適用方法の適切性、並びに経営者によって行われた会計上の見積りの合理性及び関連する注記事項の妥当性を評価する。
- ・ 経営者が継続企業を前提として財務諸表を作成することが適切であるかどうか、また、入手した監査証拠に基づき、継続企業的前提に重要な疑義を生じさせるような事象又は状況に関して重要な不確実性が認められるかどうか結論付ける。継続企業的前提に関する重要な不確実性が認められる場合は、監査報告書において財務諸表の注記事項に注意を喚起すること、又は重要な不確実性に関する財務諸表の注記事項が適切でない場合は、財務諸表に対して除外事項付意見を表明することが求められている。監査人の結論は、監査報告書日までに入手した監査証拠に基づいているが、将来の事象や状況により、企業は継続企業として存続できなくなる可能性がある。
- ・ 財務諸表の表示及び注記事項が、我が国において一般に公正妥当と認められる企業会計の基準に準拠しているかどうかとともに、関連する注記事項を含めた財務諸表の表示、構成及び内容、並びに財務諸表が基礎となる取引や会計事象を適正に表示しているかどうかを評価する。

監査人は、監査等委員会に対して、計画した監査の範囲とその実施時期、監査の実施過程で識別した内部統制の重要な不備を含む監査上の重要な発見事項、及び監査の基準で求められているその他の事項について報告を行う。

監査人は、監査等委員会に対して、独立性についての我が国における職業倫理に関する規定を遵守したこと、並びに監査人の独立性に影響を与えると合理的に考えられる事項、及び阻害要因を除去するための対応策を講じている場合又は阻害要因を許容可能な水準にまで軽減するためのセーフガードを適用している場合はその内容について報告を行う。

#### 利害関係

会社と当監査法人又は業務執行社員との間には、公認会計士法の規定により記載すべき利害関係はない。

以 上

(注1) 上記の監査報告書の原本は当社(有価証券報告書提出会社)が別途保管しております。

(注2) X B R L データは監査の対象には含まれておりません。

## 独立監査人の監査報告書

2024年8月29日

アセットマネジメントOne株式会社

取締役会 御中

EY新日本有限責任監査法人  
東京事務所指定有限責任社員 公認会計士 稲葉 宏和  
業務執行社員

## 監査意見

当監査法人は、金融商品取引法第193条の2第1項の規定に基づく監査証明を行うため、「ファンドの経理状況」に掲げられているDIAM世界インカム・オープン（毎月決算コース）の2023年12月27日から2024年6月26日までの特定期間の財務諸表、すなわち、貸借対照表、損益及び剰余金計算書、注記表並びに附属明細表について監査を行った。

当監査法人は、上記の財務諸表が、我が国において一般に公正妥当と認められる企業会計の基準に準拠して、DIAM世界インカム・オープン（毎月決算コース）の2024年6月26日現在の信託財産の状態及び同日をもって終了する特定期間の損益の状況を、全ての重要な点において適正に表示しているものと認める。

## 監査意見の根拠

当監査法人は、我が国において一般に公正妥当と認められる監査の基準に準拠して監査を行った。監査の基準における当監査法人の責任は、「財務諸表監査における監査人の責任」に記載されている。当監査法人は、我が国における職業倫理に関する規定に従って、アセットマネジメントOne株式会社及びファンドから独立しており、また、監査人としてのその他の倫理上の責任を果たしている。当監査法人は、意見表明の基礎となる十分かつ適切な監査証拠を入手したと判断している。

## その他の記載内容

その他の記載内容は、有価証券報告書及び有価証券届出書（訂正有価証券届出書を含む。）に含まれる情報のうち、財務諸表及びその監査報告書以外の情報である。経営者の責任は、その他の記載内容を作成し開示することにある。

当監査法人の財務諸表に対する監査意見の対象にはその他の記載内容は含まれておらず、当監査法人はその他の記載内容に対して意見を表明するものではない。

財務諸表監査における当監査法人の責任は、その他の記載内容を通読し、通読の過程において、その他の記載内容と財務諸表又は当監査法人が監査の過程で得た知識との間に重要な相違があるかどうか検討すること、また、そのような重要な相違以外にその他の記載内容に重要な誤りの兆候があるかどうか注意を払うことにある。

当監査法人は、実施した作業に基づき、その他の記載内容に重要な誤りがあると判断した場合には、その事実を報告することが求められている。

その他の記載内容に関して、当監査法人が報告すべき事項はない。

## 財務諸表に対する経営者の責任

経営者の責任は、我が国において一般に公正妥当と認められる企業会計の基準に準拠して財務諸表を作成し適正に表示することにある。これには、不正又は誤謬による重要な虚偽表示のない財務諸表を作成し適正に表示するために経営者が必要と判断した内部統制を整備及び運用することが含まれる。

財務諸表を作成するに当たり、経営者は、継続企業の前提に基づき財務諸表を作成することが適切であるかどうかを評価し、我が国において一般に公正妥当と認められる企業会計の基準に基づいて継続企業に関する事項を開示する必要がある場合には当該事項を開示する責任がある。

#### 財務諸表監査における監査人の責任

監査人の責任は、監査人が実施した監査に基づいて、全体としての財務諸表に不正又は誤謬による重要な虚偽表示がないかどうかについて合理的な保証を得て、監査報告書において独立の立場から財務諸表に対する意見を表明することにある。虚偽表示は、不正又は誤謬により発生する可能性があり、個別に又は集計すると、財務諸表の利用者の意思決定に影響を与えると合理的に見込まれる場合に、重要性があると判断される。

監査人は、我が国において一般に公正妥当と認められる監査の基準に従って、監査の過程を通じて、職業的専門家としての判断を行い、職業的懐疑心を保持して以下を実施する。

- ・ 不正又は誤謬による重要な虚偽表示リスクを識別し、評価する。また、重要な虚偽表示リスクに対応した監査手続を立案し、実施する。監査手続の選択及び適用は監査人の判断による。さらに、意見表明の基礎となる十分かつ適切な監査証拠を入手する。
- ・ 財務諸表監査の目的は、内部統制の有効性について意見表明するためのものではないが、監査人は、リスク評価の実施に際して、状況に応じた適切な監査手続を立案するために、監査に関連する内部統制を検討する。
- ・ 経営者が採用した会計方針及びその適用方法の適切性、並びに経営者によって行われた会計上の見積りの合理性及び関連する注記事項の妥当性を評価する。
- ・ 経営者が継続企業を前提として財務諸表を作成することが適切であるかどうか、また、入手した監査証拠に基づき、継続企業の前提に重要な疑義を生じさせるような事象又は状況に関して重要な不確実性が認められるかどうか結論付ける。継続企業の前提に関する重要な不確実性が認められる場合は、監査報告書において財務諸表の注記事項に注意を喚起すること、又は重要な不確実性に関する財務諸表の注記事項が適切でない場合は、財務諸表に対して除外事項付意見を表明することが求められている。監査人の結論は、監査報告書日までに入手した監査証拠に基づいているが、将来の事象や状況により、ファンドは継続企業として存続できなくなる可能性がある。
- ・ 財務諸表の表示及び注記事項が、我が国において一般に公正妥当と認められる企業会計の基準に準拠しているかどうかとともに、関連する注記事項を含めた財務諸表の表示、構成及び内容、並びに財務諸表が基礎となる取引や会計事象を適正に表示しているかどうかを評価する。

監査人は、経営者に対して、計画した監査の範囲とその実施時期、監査の実施過程で識別した内部統制の重要な不備を含む監査上の重要な発見事項、及び監査の基準で求められているその他の事項について報告を行う。

#### 利害関係

アセットマネジメントOne株式会社及びファンドと当監査法人又は業務執行社員との間には、公認会計士法の規定により記載すべき利害関係はない。

以 上

(注1) 上記の監査報告書の原本は当社（有価証券報告書提出会社）が別途保管しております。

(注2) X B R L データは監査の対象には含まれておりません。