

【表紙】

【提出書類】	有価証券報告書
【提出先】	関東財務局長殿
【提出日】	2024年10月25日提出
【計算期間】	第38特定期間（自 2024年1月26日 至 2024年7月25日）
【ファンド名】	たんぎん世界好配当株式ファンド（毎月分配型）
【発行者名】	アムンディ・ジャパン株式会社
【代表者の役職氏名】	代表取締役 藤川 克己
【本店の所在の場所】	東京都港区東新橋一丁目9番2号
【事務連絡者氏名】	青木 章人
【連絡場所】	東京都港区東新橋一丁目9番2号
【電話番号】	050-4561-2572
【縦覧に供する場所】	該当事項はありません。

第一部【ファンド情報】

第1【ファンドの状況】

1【ファンドの性格】

(1)【ファンドの目的及び基本的性格】

ファンドの目的

ファンドは、世界各国の上場株式を主要投資対象とする「アムンディ・グローバル好配当株式 マザーファンド」（以下、「マザーファンド」ということがあります。）への投資を通じて、信託財産の中長期的な成長を図ることを目標として運用を行います。

ファンドの基本的性格

ファンドは追加型投信 / 内外 / 株式に属します。

商品分類については一般社団法人投資信託協会「商品分類に関する指針」に基づき分類しております。ファンドの仕組みについては後述の「(3) ファンドの仕組み」をご参照ください。

商品分類表

単位型・追加型	投資対象地域	投資対象資産 (収益の源泉)
単位型	国内	株式
		債券
追加型	海外	不動産投信
	内外	その他資産 ()
		資産複合

属性区分表

投資対象資産	決算頻度	投資対象地域	投資形態	為替ヘッジ
株式 一般 大型株 中小型株	年1回	グローバル (日本を含む)		
	年2回	日本		
	年4回	北米	ファミリー ファンド	あり ()
債券 一般 公債 社債 その他債券 クレジット属性 ()	年6回 (隔月)	欧州		
	年12回 (毎月)	アジア		
	日々	オセアニア		
不動産投信	その他 ()	中南米	ファンド・オブ ・ファンズ	なし
その他資産 (投資信託証券 (株式))		アフリカ		
資産複合 ()		中近東 (中東)		
資産配分固定型 資産配分変更型		エマージング		

* 属性区分に記載している為替ヘッジは、対円での為替リスクに対するヘッジの有無を記載しております。

(注) ファンドが該当する商品分類・属性区分を網掛け表示しています。

なお、ファンドが該当する各分類および区分(表の網掛け部分)の定義は以下のとおりとなっています。

商品分類の定義

追加型投信	一度設定されたファンドであってもその後追加設定が行われ従来の信託財産とともに運用されるファンドをいいます。
内外	目論見書または投資信託約款において、国内および海外の資産による投資収益を実質的に源泉とする旨の記載があるものをいいます。
株式	目論見書または投資信託約款において、組入資産による主たる投資収益が実質的に株式を源泉とする旨の記載があるものをいいます。

属性区分の定義

その他資産 (投資信託証券 (株式))	目論見書または投資信託約款において、組入れている資産が主として投資信託証券であり、実質的に株式を投資対象とする旨の記載があるものをいいます。
年12回(毎月)	目論見書または投資信託約款において、年12回(毎月)決算する旨の記載があるものをいいます。
グローバル (日本を含む)	目論見書または投資信託約款において、組入資産による投資収益が世界の資産(日本を含む)を源泉とする旨の記載があるものをいいます。
ファミリーファンド	目論見書または投資信託約款において、親投資信託(ファンド・オブ・ファンズにのみ投資されるものを除く。)を投資対象として投資するものをいいます。
為替ヘッジなし	目論見書または投資信託約款において、為替のヘッジを行わない旨の記載があるものまたは為替のヘッジを行う旨の記載がないものをいいます。

ファンドは、ファミリーファンド方式で運用されます。このため、組入れている資産を示す属性区分上の投資対象資産(その他資産(投資信託証券(株式)))と収益の源泉となる資産を示す商品分類上の投資対象資産(株式)とが異なります。

* 商品分類表および属性区分表については、一般社団法人投資信託協会のホームページ(<https://www.toushin.or.jp/>)をご覧ください。

信託金の限度額

信託金の限度額は500億円です。

ただし、委託会社は受託会社と合意のうえ、当該限度額を変更することが出来ます。

ファンドの特色

主に先進国の上場株式に投資します(新興国には投資しません)。

実質組入外貨建資産については、為替ヘッジは行いません。

配当利回りおよび株価の安定的な成長に着目し、銘柄選択を行います。

ポートフォリオの構築にあたっては、分散投資を基本とします。

毎月決算を行い、原則として、株式の配当等収益を中心に分配を行うことを目指します。

資金動向および市況動向等によっては、前記のような運用ができない場合があります。

追加的記載事項

1 高い配当利回りと安定成長が期待できる銘柄に投資

ファンドは、高い配当利回りが期待できる銘柄（好配当銘柄）に投資します。
好配当銘柄は、配当利回りが高いだけでなく、安定的な成長が期待される魅力的な投資対象であると考えられます。

(イメージ図)

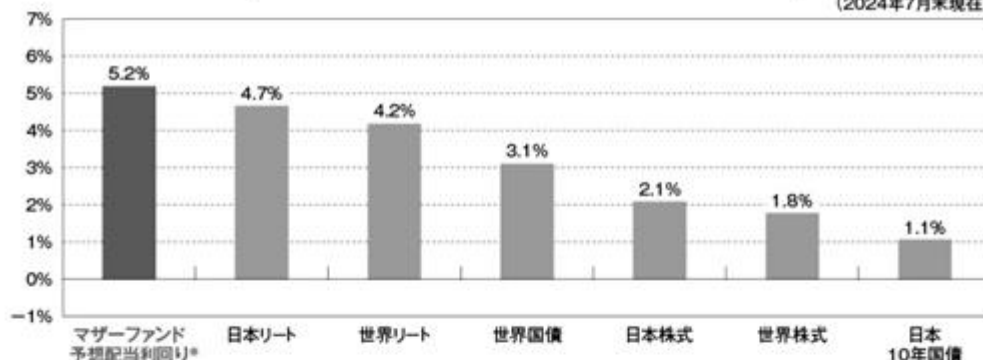


上記は、例示を持って理解を深めて頂くことを目的としたイメージ図です。

好配当株式の配当利回りの水準は相対的に魅力的であるといえます。

マザーファンドと各資産の利回り比較

(2024年7月末現在)



出所：アムンディ・ジャパン株式会社。

世界株式：MSCIワールド・インデックス、世界国債：ブルームバーグ世界国債インデックス、世界リート：S&Pグローバルリート・インデックス、日本株式：東証株価指数（TOPIX）、日本リート：東証REIT指数を使用。世界株式、世界リート、日本株式、日本リートは12ヶ月予想配当利回り。

*マザーファンドの予想配当利回りは、Factsetのデータを基にアムンディ・ジャパン株式会社が各銘柄の当会計年度の予想DPS（1株当たり配当金）を2024年7月末現在の株価で割って算出しています。市況動向等によっては、実際のファンドの配当利回りとは大きく異なる場合があります。

【当資料で使用した指数の権利について】

■S&Pグローバルリート・インデックスは、S&P Dow Jones Indices LLCの登録商標です。

■TOPIXおよび東証REIT指数とは、日本の株式市場を広範に網羅するとともに、投資対象としての機能性を有するマーケット・ベンチマークです。TOPIXおよび東証REIT指数の指数値およびTOPIXおよび東証REIT指数にかかる商標または商標は、株式会社 J P X 総研または株式会社 J P X 総研の関連会社（以下「J P X」という。）の知的財産であり、指数の算出、指数値の公表、利用などTOPIXおよび東証REIT指数に関するすべての権利・ノウハウおよびTOPIXおよび東証REIT指数にかかる商標または商標に関するすべての権利は J P X が有します。J P X は、TOPIXおよび東証REIT指数の指数値の算出または公表の誤謬、遅延または中断に対し、責任を負いません。本商品は、J P X により提供、保証または販売されるものではなく、本商品の設定、販売および販売促進活動に起因するいかなる損害に対しても J P X は責任を負いません。

■「Bloomberg®」および「ブルームバーグ世界国債インデックス」は、Bloomberg Finance L.P. および、同インデックスの管理者である Bloomberg Index Services Limited（以下「BISL」）をはじめとする関連会社（以下、総称して「ブルームバーグ」）のサービスマークであり、アムンディ・アセットマネジメントによる特定の目的での使用のために使用許諾されています。ブルームバーグはアムンディ・アセットマネジメントとは提携しておらず、また、ファンドを承認、支持、レビュー、推奨するものではありません。ブルームバーグは、ファンドに関連するいかなるデータもしくは情報の適時性、正確性、または完全性についても保証しません。

■MSCIの各インデックスは、MSCI Inc.が開発した株価指数です。同指数に関する著作権、その他知的財産権はMSCI Inc.に帰属しております。

●上記は過去の実績であり、将来の運用成果等を保証するものではありません。

●上記内容は作成日現在のものであり、今後予告なく変更されることがあります。

●当社が信頼性が高いとみなす情報に基づいて作成しておりますが、その正確性、完全性を保証するものではありません。

追加的記載事項

② 世界好配当株式の安定的な配当と成長に着目

ファンドは主に先進国の上場株式に投資します（新興国には投資しません）。
好配当銘柄には、公益、生活必需品、金融、ヘルスケアなどの生活インフラ関連業種が多く、
安定した成長と配当が期待できます。

【主な生活インフラ関連業種】

(イメージ図)

公益
(電力、ガスなど)生活必需品
(食料、飲料など)金融
(銀行、保険など)ヘルスケア
(医薬品など)

上記業種は、一般的に収益が景気サイクルの影響を受けにくく、
株価の安定成長が期待できる業種であるといわれています。
特定業種への集中投資は避け、主にこれらの業種に分散投資する
ことで、中長期的に安定した収益確保を目指します。

◆上記業種の企業の場合でも、投資対象市場の政治・経済情勢や
国際情勢の変化により、株価が安定的に上昇しない場合があります。

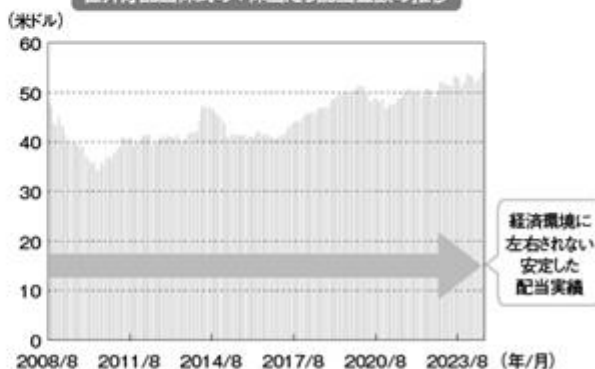
上記は、例示を持って理解を深めて頂くことを目的としたイメージ図です。

期間：2008年8月末～2024年7月末、月次。

出所：アムンディ・ジャパン株式会社。世界好配当株式：MSCI世界高配当インデックス(米ドルベース)を使用。

上記グラフは、MSCI世界高配当インデックス(米ドルベース)の12ヵ月1株当たり配当(グロス)を示しています。したがってファンドの分配実績とは異なります。
使用した指数の権利については、4ページの【当資料で使用した指数の権利について】をご確認ください。

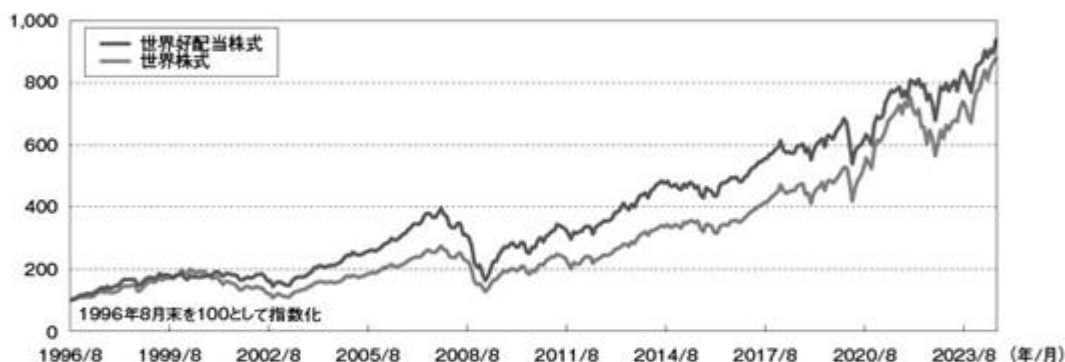
世界好配当株式の1株当たり配当金額の推移



③ 世界好配当株式のパフォーマンスに注目

世界好配当株式は、長期にわたり世界株式を上回るパフォーマンスを維持しています。

世界好配当株式と世界株式のパフォーマンス推移



期間：1996年8月末～2024年7月末、月次。出所：アムンディ・ジャパン株式会社。

世界好配当株式：MSCI世界高配当インデックス(米ドルベース)、世界株式：MSCIワールド・インデックス(米ドルベース)を使用。いずれもトータルリターン。
使用した指数の権利については、4ページの【当資料で使用した指数の権利について】をご確認ください。

- 上記は過去の実績であり、将来の運用成果等を保証するものではありません。
- 上記内容は作成日現在のものであり、今後予告なく変更されることがあります。
- 当社が信頼性が高いとみなす情報に基づいて作成しておりますが、その正確性、完全性を保証するものではありません。

（２）【ファンドの沿革】

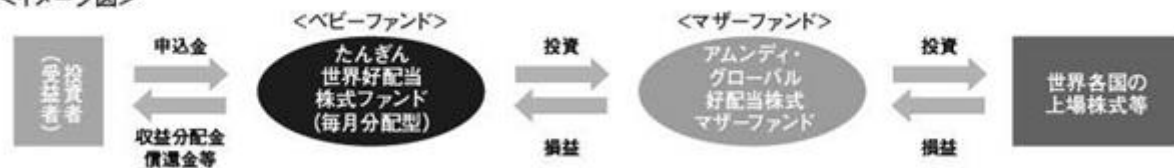
2005年8月5日 ファンドの信託契約締結、ファンドの設定・運用開始

（３）【ファンドの仕組み】

ファミリーファンド方式 で運用を行います。

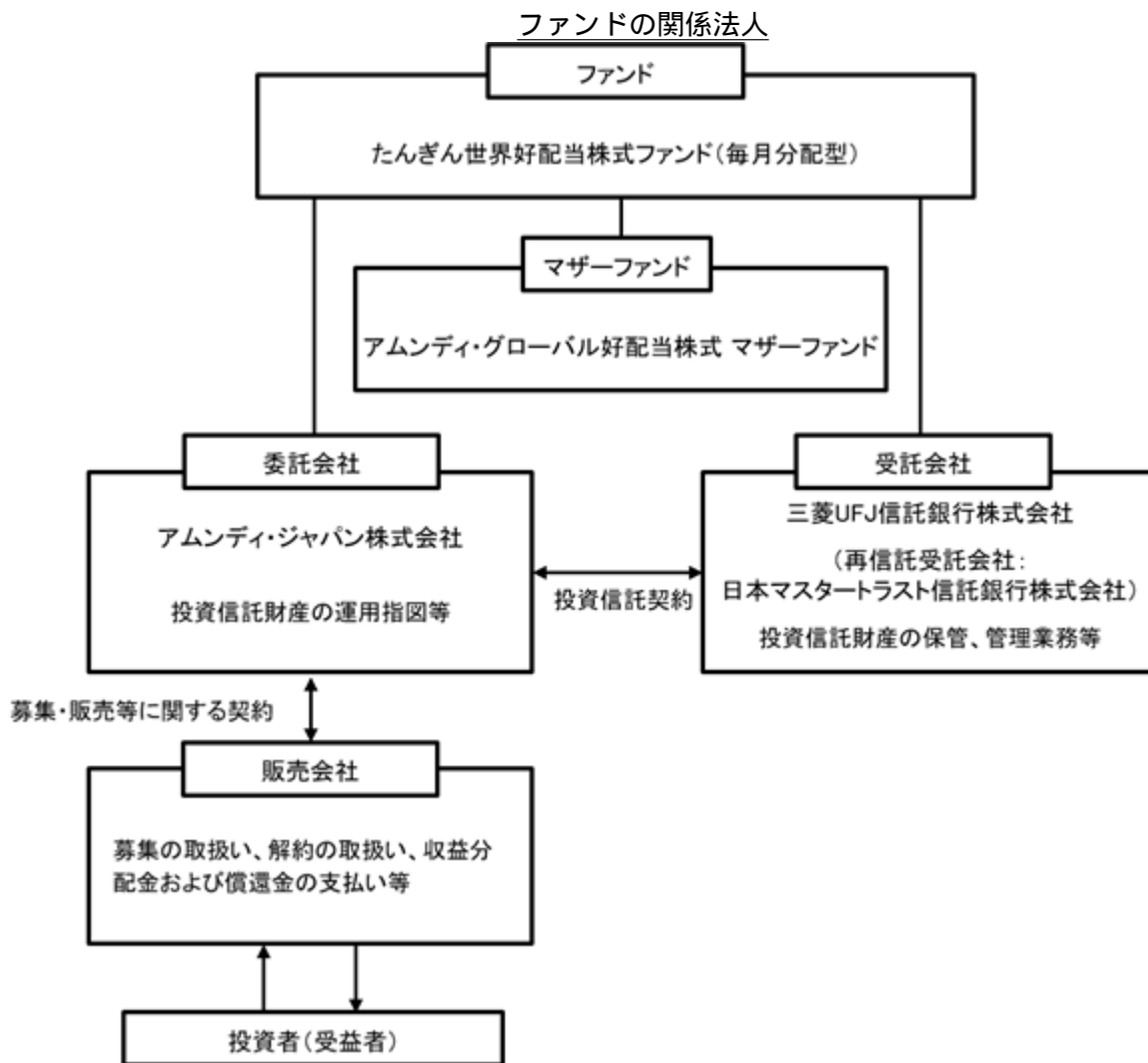
ファミリーファンド方式とは、複数のファンドを合同運用する仕組みで、投資者からご投資いただいた資金をまとめてベビーファンドとし、その資金を主としてマザーファンドに投資して実質的な運用を行います。

<イメージ図>



資金動向および市況動向等によっては、前記のような運用ができない場合があります。

ファンドの関係法人および関係業務は、以下の通りです。



各契約の概要

各契約の種類	契約の概要
募集・販売等に関する契約	委託会社と販売会社の間で締結する、募集の取扱い、販売、一部解約の実行の請求の受付、収益分配金、償還金および一部解約金の支払等に関する契約
投資信託契約 (証券投資信託にかかる信託契約 (信託約款))	委託会社と受託会社の間で締結する、当該証券投資信託の設定から償還にいたるまでの運営にかかる取り決め事項に関する契約

委託会社の概況

名称等	アムンディ・ジャパン株式会社 (金融商品取引業者 登録番号 関東財務局長(金商)第350号)			
資本金の額	12億円			
会社の沿革	1971年11月22日 山一投資コンサルティング株式会社設立 1980年 1月 4日 山一投資コンサルティング株式会社から山一投資顧問株式会社へ社名変更 1998年 4月 1日 山一投資顧問株式会社からエスジー山一アセットマネジメント株式会社へ社名変更 1998年11月30日 証券投資信託委託会社の免許取得 2004年 8月 1日 りそなアセットマネジメント株式会社と合併し、ソシエテジェネラルアセットマネジメント株式会社へ社名変更 2007年 9月30日 金融商品取引法の施行に伴い同法の規定に基づく金融商品取引業者の登録を行う 2010年 7月 1日 クレディ・アグリコル アセットマネジメント株式会社と合併し、アムンディ・ジャパン株式会社へ社名変更			
大株主の状況	名称	住所	所有株式数	比率
	アムンディ・アセットマネジメント	フランス共和国 パリ市 パスツール通り91-93	2,400,000株	100%

(本書作成日現在)

2【投資方針】

(1)【投資方針】

運用方針

この投資信託は、信託財産の中長期的な成長を図ることを目標として運用を行います。

投資態度

- (イ)「アムンディ・グローバル好配当株式 マザーファンド」への投資を通じて、MSCIワールド・インデックスの採用国・地域における上場株式を実質的な主要投資対象とし、インカムゲインの確保と信託財産の中長期的な成長を図ることを目標として運用を行います。このほか、世界各国の株式等に直接投資することがあります。
- (ロ) 配当利回りおよび株価の安定的な成長に着目した銘柄選択により、先進国を中心とした世界各国の好配当株式に分散投資を行います。
- (ハ) 株式の実質組入比率は原則として高位を保ちます。
- (ニ) 実質組入外貨建資産については、原則として為替ヘッジを行いません。

ただし、資金動向、市況動向等の急変により上記の運用が困難となった場合、暫定的に上記と異なる運用を行う場合があります。

ファンドの運用プロセス

ファンドの主要投資対象のマザーファンドにおける運用プロセスは、以下の通りです。



資金動向および市況動向等によっては、前記のような運用ができない場合があります。

（２）【投資対象】

投資の対象とする資産の種類

この信託において投資の対象とする資産は、次に掲げるものとします。

１．次に掲げる特定資産（「特定資産」とは、投資信託及び投資法人に関する法律第２条第１項で定めるものをいいます。以下同じ。）

イ．有価証券

ロ．デリバティブ取引（金融商品取引法第２条第20項に掲げるものをいいます。）にかかる権利のうち、次に掲げる権利

- (1)有価証券先物取引（金融商品取引法第28条第８項第３号イに掲げるものをいいます。以下同じ。）にかかる権利
- (2)有価証券指数等先物取引（金融商品取引法第28条第８項第３号ロに掲げるものをいいます。以下同じ。）にかかる権利
- (3)有価証券オプション取引（金融商品取引法第28条第８項第３号ハに掲げるものをいいます。以下同じ。）にかかる権利
- (4)外国金融商品市場において行う取引であって、(1)から(3)までに掲げる取引と類似の取引にかかる権利
- (5)有価証券店頭指数等先渡取引（金融商品取引法第28条第８項第４号ロに掲げるものをいいます。）にかかる権利
- (6)有価証券店頭オプション取引（金融商品取引法第28条第８項第４号ハおよびニに掲げるものをいいます。）にかかる権利
- (7)有価証券店頭指数等スワップ取引（金融商品取引法第28条第８項第４号ホに掲げるものをいいます。）にかかる権利
- (8)金融先物取引（証券取引法等の一部を改正する法律の施行に伴う関係法律の整備等に関する法律（平成18年法第66号）第１条の規定による廃止前の金融先物取引法（昭和63年法第77号）第２条第１項に規定するものをいいます。）にかかる権利
- (9)金融デリバティブ取引（投資信託及び投資法人に関する法律施行規則等の一部を改正する内閣府令（平成19年内閣府令第61号）第1条の規定による改正前の投資信託及び投資法人に関する法律施行規則（平成12年総理府令第129号）第4条各号に規定するものをいい、金融先物取引を除きます。）に係る権利（(1)から(8)までに掲げるものに該当するものを除きます。）

ハ．金銭債権

ニ．約束手形

２．次に掲げる特定資産以外の資産

イ．為替手形

投資対象とする有価証券

ファンドは、主として「アムンディ・グローバル好配当株式 マザーファンド」に投資するほか、次の有価証券（金融商品取引法第２条第２項の規定により有価証券とみなされる同項各号に掲げる権利を除きます。）に投資することができます。

- (a) 株券または新株引受権証書
- (b) 国債証券
- (c) 地方債証券
- (d) 特別の法律により法人の発行する債券

- (e) 社債券(新株引受権証券と社債券とが一体となった新株引受権付社債券(以下「分離型新株引受権付社債券」といいます。))の新株引受権証券を除きます。)
- (f) 資産の流動化に関する法律に規定する特定社債券(金融商品取引法第2条第1項第4号で定めるものをいいます。)
- (g) 特別の法律により設立された法人の発行する出資証券(金融商品取引法第2条第1項第6号で定めるものをいいます。)
- (h) 協同組織金融機関にかかる優先出資証券(金融商品取引法第2条第1項第7号で定めるものをいいます。)
- (i) 資産の流動化に関する法律に規定する優先出資証券(金融商品取引法第2条第1項第8号で定めるものをいいます。)
- (j) コマーシャル・ペーパー
- (k) 新株引受権証券(分離型新株引受権付社債券の新株引受権証券を含みます。)および新株予約権証券
- (l) 外国または外国の者の発行する証券または証書で、前記(a)から(k)の証券または証書の性質を有するもの
- (m) 投資信託または外国投資信託の受益証券(金融商品取引法第2条第1項第10号で定めるものをいいます。)
- (n) 投資証券、投資法人債券または外国投資証券(金融商品取引法第2条第1項第11号で定めるものをいいます。)
- (o) 外国貸付債権信託受益証券(金融商品取引法第2条第1項第18号で定めるものをいいます。)
- (p) オプションを表示する証券または証書(金融商品取引法第2条第1項第19号で定めるものをいい、有価証券に係るものに限ります。)
- (q) 預託証書(金融商品取引法第2条第1項第20号で定めるものをいいます。)
- (r) 外国法人が発行する譲渡性預金証書
- (s) 指定金銭信託の受益証券(金融商品取引法第2条第1項第14号で定める受益証券発行信託の受益証券に限ります。)
- (t) 貸付債権信託受益権であって金融商品取引法第2条第1項第14号で定める受益証券発行信託の受益証券に表示されるべきもの
- (u) 外国の者に対する権利で前記(t)の有価証券の性質を有するもの
- (v) 投資事業有限責任組合契約に基づく権利または組合契約もしくは匿名組合契約であって投資事業有限責任組合契約に類するものとして金融商品取引法第2条第2項第5号で定めるものに基づく権利をいいます。
- (w) 外国の法令に基づく契約であって、投資事業有限責任組合契約に類するものに基づく権利

なお、(a)の証券または証書、(l)ならびに(q)の証券または証書のうち(a)の証券または証書の性質を有するものを以下「株式」といい、(b)から(f)までの証券および(l)ならびに(q)の証券または証書のうち(b)から(f)までの証券の性質を有するものを以下「公社債」といい、(m)の証券および(n)の証券(ただし、投資法人債券を除きます。)を以下「投資信託証券」といいます。

投資対象とする金融商品

委託会社は、信託金を、前記 に掲げる有価証券のほか、次に掲げる金融商品（金融商品取引法第2条第2項の規定により有価証券とみなされる同項各号に掲げる権利を含みます。）により運用することを指図することができます。

- (a) 預金
- (b) 指定金銭信託（金融商品取引法第2条第1項第14号に規定する受益証券発行信託を除きます。）
- (c) コール・ローン
- (d) 手形割引市場において売買される手形
- (e) 貸付債権信託受益権であって金融商品取引法第2条第2項第1号で定めるもの
- (f) 外国の者に対する権利で前記(e)の権利の性質を有するもの

前記 の規定にかかわらず、この信託の設定、解約、償還、投資環境の変動等への対応等、委託会社が運用上必要と認めるときには、委託会社は、信託金を(a)から(f)までに掲げる金融商品により運用することの指図ができます。

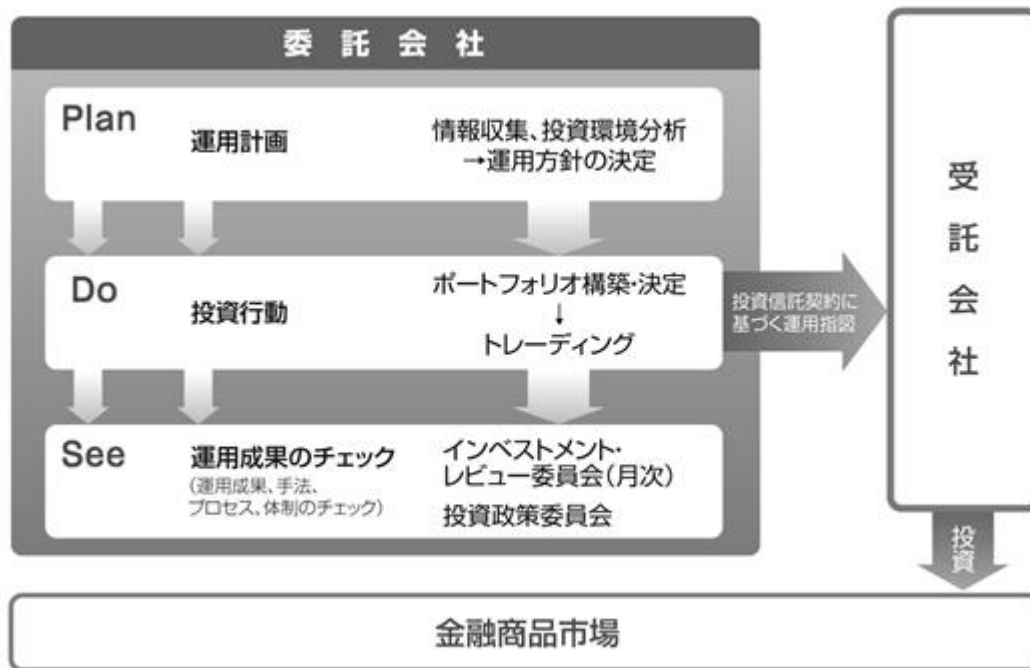
その他

- (a) 信用取引により株券を売付けることができます。なお、当該売付けの決済については、株券の引渡しまたは買戻しにより行うことができます。
- (b) わが国の金融商品取引所（本書において、金融商品取引法第2条第16項に規定する金融商品取引所および金融商品取引法第2条第8項第3号ロに規定する外国金融商品市場を「取引所」といい、取引所のうち、有価証券の売買または金融商品取引法第28条第8項第3号もしくは同項第5号の取引を行う市場および当該市場を開設するものを「金融商品取引所」といいます。以下同じ。）における有価証券先物取引、有価証券指数等先物取引および有価証券オプション取引ならびに外国の取引所におけるこれらの取引と類似の取引を行うことができます。なお、選択権取引は、オプション取引に含まれるものとします。
- (c) わが国の取引所における通貨にかかる先物取引およびオプション取引ならびに外国の取引所における通貨にかかる先物取引およびオプション取引を行うことができます。
- (d) わが国の取引所における金利にかかる先物取引およびオプション取引ならびに外国の取引所におけるこれらの取引と類似の取引を行うことができます。
- (e) スワップ取引を行うことができます。なお、担保の提供あるいは受入れが必要と認めるときは、担保の提供あるいは受入れを行うものとします。
- (f) 金利先渡取引および為替先渡取引を行うことができます。なお、担保の提供あるいは受入れが必要と認めるときは、担保の提供あるいは受入れを行うものとします。
- (g) 信託財産に属する株式および公社債を貸付けることができます。なお、必要と認めるときは、担保の受入れを行うものとします。
- (h) 一部解約金の支払資金に不足額が生じたときは、資金借入れをすることができます。

(3) 【運用体制】

委託会社の運用体制は、運用本部所属のファンド・マネージャーがファンドの運用指図を行う体制となります。

ファンドの運用体制は以下のとおりとなっております。



* 委託会社の運用成果のチェック・・・インベストメント・レビュー委員会（8名以上）、
投資政策委員会（3名以上）

ファンドの運用を行うに当たっての社内規程

- ・ コンプライアンス・マニュアル
- ・ 運用担当者服務規程
- ・ リスク管理体制に関する規程
- ・ デリバティブ取引に関するリスク管理規則
- ・ 流動性リスク管理規則
- ・ 運用にかかる各種マニュアル

関係法人に関する管理体制

受託会社・・・年1回以上、ミーティングまたは内部統制報告書に基づくレビューを実施

ファンドの運用体制等は本書作成日現在のものであり、今後変更となる場合があります。

（４）【分配方針】

収益分配方針

毎決算時（原則として毎月25日。休業日の場合は翌営業日。）に、原則として次の通り収益分配を行う方針です。

（a）分配対象額

分配対象額は、経費控除後の繰越分を含めた配当等収益（マザーファンドの信託財産に属する配当等収益のうち、信託財産に属するとみなした額（以下「みなし配当等収益」といいます。）を含みます。）および売買益（評価益を含み、みなし配当等収益を控除して得た額とします。）等の全額とします。

（b）分配対象額についての分配方針

収益分配額は、委託会社が基準価額水準等を勘案して決定します。ただし、分配対象額が少額の場合には分配を行わないことがあります。したがって、将来の分配金の支払いおよびその金額について保証するものではありません。

（c）収益分配にあてず、信託財産に留保した利益（留保益）の運用方針

留保益の運用については、特に制限を設けず、運用の基本方針に基づいた運用を行います。

（d）留保益の処理

分配対象額は、次期以降の収益分配金にあてるため、その一部を分配準備積立金として積み立てること、および繰越欠損金のあるときはその全額を補てんすることができます。

収益分配金の交付

「分配金受取りコース」をお申込みの場合、収益分配金は、決算日において振替機関等の振替口座簿に記載または記録されている受益者（当該収益分配金にかかる決算日以前において一部解約が行われた受益権にかかる受益者を除きます。また、当該収益分配金にかかる決算日以前に設定された受益権で取得申込代金支払前のため販売会社の名義で記載または記録されている受益権については原則として取得申込者とします。）に、原則として決算日から起算して5営業日目までにお支払いを開始します。支払いは、委託会社の指定する販売会社において行うものとします。なお、「分配金受取りコース」の受益者が、支払い開始日から5年間支払いの請求を行わない場合はその権利を失い、受託会社から交付を受けた金銭は委託会社に帰属します。

「分配金再投資コース」の受益者の場合は、収益分配金は税引後無手数料で再投資されますが、再投資により増加した受益権は、振替口座簿に記載または記録されます。なお、収益分配金の再投資は、毎計算期間終了日の基準価額にて、その翌営業日に収益分配金の手取額をもって、ファンドの買付けを自動的に行います。

◎収益分配金に関する留意事項

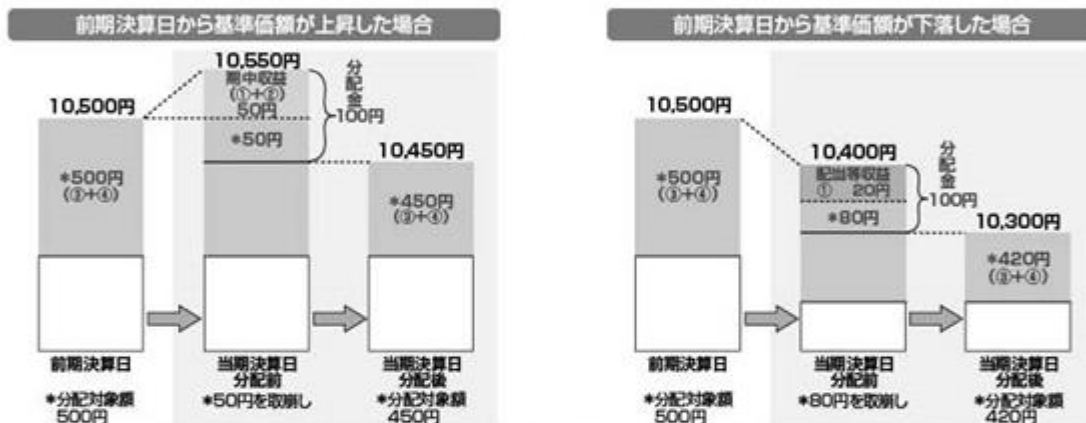
- 分配金は、預貯金の利息とは異なり、投資信託の純資産から支払われますので、分配金が支払われると、その金額相当分、基準価額は下がります。

投資信託で分配金が支払われるイメージ



- 分配金は、計算期間中に発生した収益（経費控除後の配当等収益および評価益を含む売買益）を超えて支払われる場合があります。その場合、当期決算日の基準価額は前期決算日と比べて下落することになります。また、分配金の水準は、必ずしも計算期間におけるファンドの収益率を示すものではありません。

計算期間中に発生した収益を超えて支払われる場合

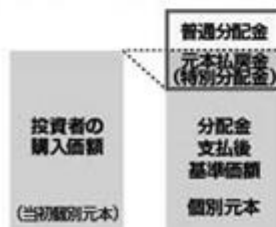


(注) 分配対象額は、①経費控除後の配当等収益および②経費控除後の評価益を含む売買益ならびに③分配準備積立金および④収益調整金です。分配金は、分配方針に基づき、分配対象額から支払われます。

※上記はイメージであり、実際の分配金額や基準価額を示唆するものではありませんのでご注意ください。

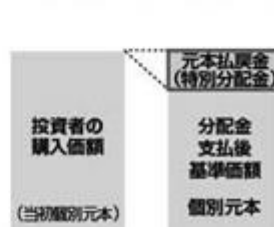
- 投資者のファンドの購入価額によっては、分配金の一部または全部が、実質的には元本の一部払戻しに相当する場合があります。ファンド購入後の運用状況により、分配金額より基準価額の値上がり小さかった場合も同様です。

分配金の一部が元本の一部払戻しに相当する場合



※元本払戻金(特別分配金)は実質的に元本の一部払戻しとみなされ、その金額だけ個別元本が減少します。また、元本払戻金(特別分配金)部分は非課税扱いとなります。

分配金の全部が元本の一部払戻しに相当する場合



普通分配金：個別元本(投資者のファンドの購入価額)を上回る部分からの分配金です。

元本払戻金(特別分配金)：個別元本を下回る部分からの分配金です。分配後の投資者の個別元本は、元本払戻金(特別分配金)の額だけ減少します。

(注) 普通分配金に対する課税については、後記「4 手数料等及び税金」の「(5) 課税上の取扱い」をご参照ください。

(5) 【投資制限】

信託約款に基づく主な投資制限

- (イ) マザーファンドへの投資割合には制限を設けません。
- (ロ) 株式への実質投資割合には、制限を設けません。
- (ハ) 外貨建資産への実質投資割合には制限を設けません。
- (ニ) 新株引受権証券および新株予約権証券への実質投資割合は、取得時において信託財産の純資産総額の10%以内とします。
- (ホ) 同一銘柄の株式への実質投資割合は、取得時において信託財産の純資産総額の10%以内とします。
- (ヘ) 同一銘柄の新株引受権証券および新株予約権証券への実質投資割合は、取得時において信託財産の純資産総額の10%以内とします。

(ト) 同一銘柄の転換社債、ならびに新株予約権付社債のうち会社法第236条第1項第3号の財産が当該新株予約権付社債についての社債であって当該社債と当該新株予約権がそれぞれ単独で存在し得ないことをあらかじめ明確にしているもの(以下会社法施行前の旧商法第341条ノ3第1項第7号および第8号の定めがある新株予約権付社債を含め「転換社債型新株予約権付社債」といいます。)への実質投資割合は、取得時において信託財産の純資産総額の10%以内とします。

(チ) デリバティブ取引等に係る投資制限

デリバティブ取引等(金融商品取引業等に関する内閣府令第130条第1項第8号に定めるデリバティブ取引をいいます。)について、一般社団法人投資信託協会規則の定めるところにしたがい、委託会社が定める合理的な方法により算出した額が、信託財産の純資産総額を超えないものとします。

(リ) 信用リスク集中回避のための投資制限

一般社団法人投資信託協会規則に定める一の者に対する株式等エクスポージャー、債券等エクスポージャーおよびデリバティブ取引等エクスポージャーの投資信託財産の純資産総額に対する比率は、原則として、それぞれ100分の10、合計で100分の20を超えないものとし、当該比率を超えることとなった場合には、委託会社は、一般社団法人投資信託協会規則の定めるところにしたがい当該比率以内になるよう調整を行うこととします。

(ヌ) 投資信託証券(マザーファンドを除く)への実質投資割合は、信託財産の純資産総額の5%以内とします。

法令等に基づく投資制限

同一法人の発行する株式の投資制限(投資信託及び投資法人に関する法律)

委託会社は、同一法人の発行する株式について、委託会社が運用を行う全ての委託者指図型投資信託につき、信託財産として有する当該株式に係る議決権の総数が、当該株式に係る議決権の総数の50%を超えることとなる場合において、信託財産をもって当該株式を取得することを受託会社に指図することはできません。

<参考情報>

アムンディ・グローバル好配当株式 マザーファンドについて

1 運用の基本方針

信託財産の中長期的な成長を図ることを目標として運用を行います。

2 投資方針

(1) 投資対象

世界各国の上場株式を主要投資対象とします。

(2) 投資態度

MSCIワールド・インデックスの採用国・地域における上場株式を主要投資対象とし、インカムゲインの確保と信託財産の中長期的な成長を図ることを目標として運用を行います。配当利回りおよび株価の安定的な成長に着目した銘柄選択により、先進国を中心とした世界各国の好配当株式に分散投資を行います。

株式の組入比率は原則として高位を保ちます。

ポートフォリオの構築にあたっては、分散投資を基本としリスク分散を図ります。

組入外貨建資産については、原則として為替ヘッジを行いません。

ただし、資金動向、市況動向等の急変により上記の運用が困難となった場合、暫定的に上記と異なる運用を行う場合があります。

3 投資対象

投資の対象とする資産の種類

この信託において投資の対象とする資産は、次に掲げるものとします。

1．次に掲げる特定資産（「特定資産」とは、投資信託及び投資法人に関する法律第2条第1項で定めるものをいいます。以下同じ。）

イ．有価証券

ロ．デリバティブ取引（金融商品取引法第2条第20項に規定するものをいいます。）にかかる権利のうち、次に掲げる権利

- (1) 有価証券先物取引（金融商品取引法第28条第8項第3号イに掲げるものをいいます。以下同じ。）にかかる権利
- (2) 有価証券指数等先物取引（金融商品取引法第28条第8項第3号ロに掲げるものをいいます。以下同じ。）にかかる権利
- (3) 有価証券オプション取引（金融商品取引法第28条第8項第3号ハに掲げるものをいいます。以下同じ。）にかかる権利
- (4) 外国金融商品市場において行う取引であって、(1)から(3)までに掲げる取引と類似の取引にかかる権利
- (5) 有価証券先渡取引（金融商品取引法第28条第8項第4号イに掲げるものをいいます。）にかかる権利
- (6) 有価証券店頭指数等先渡取引（金融商品取引法第28条第8項第4号ロに掲げるものをいいます。）にかかる権利
- (7) 有価証券店頭オプション取引（金融商品取引法第28条第8項第4号ハおよびニに掲げるものをいいます。）にかかる権利
- (8) 有価証券店頭指数等スワップ取引（金融商品取引法第28条第8項第4号ホに掲げるものをいいます。）にかかる権利
- (9) 金融先物取引（証券取引法等の一部を改正する法律の施行に伴う関係法律の整備等に関する法律（平成18年法第66号）第1条の規定による廃止前の金融先物取引法（昭和63年法第77号）第2条第1項に規定するものをいいます。）にかかる権利
- (10) 金融デリバティブ取引（投資信託及び投資法人に関する法律施行規則等の一部を改正する内閣府令（平成19年内閣府令第61号）第1条の規定による改正前の投資信託及び投資法人に関する法律施行規則（平成12年総理府令第129号）第4条各号に規定するものをいい、金融先物取引を除きます。）にかかる権利（(1)から(8)までに掲げるものに該当するものを除きます。）

ハ．金銭債権

ニ．約束手形

2．次に掲げる特定資産以外の資産

イ．為替手形

投資の対象とする有価証券

主として次の有価証券（金融商品取引法第2条第2項の規定により有価証券とみなされる同項各号に掲げる権利を除きます。）に投資することを指図します。

1. 株券または新株引受権証書
2. 国債証券
3. 地方債証券
4. 特別の法律により法人の発行する債券
5. 社債券（新株引受権証書と社債券とが一体となった新株引受権付社債券（以下「分離型新株引受権付社債券」といいます。）の新株引受権証券を除きます。）

6. 資産の流動化に関する法律に規定する特定社債券(金融商品取引法第2条第1項第4号で定めるものをいいます。)
7. 特別の法律により設立された法人の発行する出資証券(金融商品取引法第2条第1項第6号で定めるものをいいます。)
8. 協同組織金融機関にかかる優先出資証券(金融商品取引法第2条第1項第7号で定めるものをいいます。)
9. 資産の流動化に関する法律に規定する優先出資証券(金融商品取引法第2条第1項第8号で定めるものをいいます。)
10. コマーシャル・ペーパー
11. 新株引受権証券(分離型新株引受権付社債券の新株引受権証券を含みます。以下同じ。)および新株予約権証券
12. 外国または外国の者の発行する証券または証書で、前記1. から11. の証券または証書の性質を有するもの
13. 投資信託または外国投資信託の受益証券(金融商品取引法第2条第1項第10号で定めるものをいいます。)
14. 投資証券、投資法人債券または外国投資証券(金融商品取引法第2条第1項第11号で定めるものをいいます。)
15. 外国貸付債権信託受益証券(金融商品取引法第2条第1項第18号で定めるものをいいます。)
16. オプションを表示する証券または証書(金融商品取引法第2条第1項第19号で定めるものをいい、有価証券にかかるものに限ります。)
17. 預託証書(金融商品取引法第2条第1項第20号で定めるものをいいます。)
18. 外国法人が発行する譲渡性預金証書
19. 指定金銭信託の受益証券(金融商品取引法第2条第1項第14号で定める受益証券発行信託の受益証券に限ります。)
20. 貸付債権信託受益権であって金融商品取引法第2条第1項第14号で定める受益証券発行信託の受益証券に表示されるべきもの
21. 外国の者に対する権利で前記20. の有価証券の性質を有するもの
22. 投資事業有限責任組合契約に基づく権利または組合契約もしくは匿名組合契約であって投資事業有限責任組合契約に類するものとして金融商品取引法第2条第2項第5号で定めるものに基づく権利をいいます。
23. 外国の法令に基づく契約であって、投資事業有限責任組合契約に類するものに基づく権利

なお、1.の証券または証書、12.ならびに17.の証券または証書のうち1.の証券または証書の性質を有するものを以下「株式」といい、2.から6.までの証券および12.ならびに17.の証券または証書のうち2.から6.までの証券の性質を有するものを以下「公社債」といい、13.の証券および14.の証券(ただし、投資法人債券を除きます。)を以下「投資信託証券」といいます。

信託金を、前記 に掲げる有価証券のほか、次に掲げる金融商品(金融商品取引法第2条第2項の規定により有価証券とみなされる同項各号に掲げる権利を含みます。)により運用することを指図することができます。

1. 預金
2. 指定金銭信託(金融商品取引法第2条第1項第14号に規定する受益証券発行信託を除きます。)
3. コール・ローン
4. 手形割引市場において売買される手形
5. 貸付債権信託受益権であって金融商品取引法第2条第2項第1号で定めるもの

6. 外国の者に対する権利で前記5.の権利の性質を有するもの

前記の規定にかかわらず、この信託の設定、解約、償還、投資環境の変動等への対応等、委託会社が運用上必要と認めるときには、委託会社は、信託金を前記の1.から6.までに掲げる金融商品により運用することの指図ができます。

4 投資制限

- (a) 株式への投資割合には制限を設けません。
- (b) 外貨建資産への投資割合には制限を設けません。
- (c) 新株引受権証券および新株予約権証券への投資割合は、取得時において信託財産の純資産総額の10%以内とします。
- (d) 同一銘柄の株式への投資割合は、取得時において信託財産の純資産総額の10%以内とします。
- (e) 同一銘柄の新株引受権証券および新株予約権証券への投資割合は、取得時において信託財産の純資産総額の10%以内とします。
- (f) 同一銘柄の転換社債、ならびに新株予約権付社債のうち会社法第236条第1項第3号の財産が当該新株予約権付社債についての社債であって当該社債と当該新株予約権がそれぞれ単独で存在し得ないことをあらかじめ明確にしているもの(以下会社法施行前の旧商法第341条ノ3第1項第7号および第8号の定めがある新株予約権付社債を含め「転換社債型新株予約権付社債」といいます。)への投資割合は、取得時において信託財産の純資産総額の10%以内とします。
- (g) 投資信託証券への投資割合は、信託財産の純資産総額の5%以内とします。

3【投資リスク】

(1) 基準価額の変動要因

ファンドは、マザーファンドへの投資を通じて、主として外国株式など値動きのある有価証券（外貨建資産には為替変動リスクがあります。）に実質的に投資しますので、基準価額は変動します。したがって、投資元本が保証されているものではありません。

ファンドの基準価額の下落により、損失を被り投資元本を割り込むことがあります。

ファンドの運用による損益はすべて投資者に帰属します。なお、投資信託は預貯金とは異なります。

価格変動リスク

株式は、国内および国際的な政治・経済情勢の影響を受け、価格が下落するリスクがあります。一般に株式市場が下落した場合には、その影響を受けファンドの基準価額が下落する要因となります。したがって、購入金額を下回り、損失を被ることがあります。

信用リスク

株式の発行会社が倒産した場合または発行会社の倒産が予想される場合、もしくは財務状況の悪化等により社債の利息または償還金の支払いが遅延または履行されないことが生じた場合または予想される場合には、株価が大幅に下落することがあります（ゼロになる場合もあります。）。これらの影響を受けファンドの基準価額が下落する要因となります。したがって、購入金額を下回り、損失を被ることがあります。

流動性リスク

短期間で大量の換金があった場合または大口の換金を受けた場合、換金資金の手当てのために有価証券を市場で売却した結果、市場にインパクトを与えることがあります。また、市場規模や取引量が比較的小さな市場に投資する場合、市場実勢から期待される価格で売買できないことや市場環境の悪化により売買価格が著しく低下することがあります。その際、市況動向や流動性の状況によっては、基準価額が下落することがあります。こうした影響を受け、購入金額を下回り、損失を被ることがあります。

為替変動リスク

ファンドは、為替変動リスクを回避するための為替ヘッジを原則として行いません。そのため外貨建資産は為替レートの変動の影響を直接受けます。外貨建資産を保有する場合、為替レートの変動により当該外貨建資産の円換算価格が変動します。当該外貨建資産の表示通貨での資産価格が変わらなくても、投資している国・地域の通貨に対して円高の場合、当該資産の円換算価格が下落するため、ファンドの基準価額の下落要因となります。したがって、購入金額を下回り、損失を被ることがあります。

カントリーリスク

海外市場に投資する場合、当該市場が存在する国の社会情勢または国際情勢の変化により金融市場または証券市場が不安定になったり、混乱したりすることがあります。規制や混乱により期待される価格で売買できないといった場合には、ファンドの基準価額が下落する要因となります。したがって、購入金額を下回り、損失を被ることがあります。

基準価額の変動要因（投資リスク）は上記に限定されるものではありません。

(2) その他の留意点

ファンドの繰上償還

ファンドは、信託財産の純資産総額が5億円を下回った場合等には、信託を終了させることがあります。

ファミリーファンド方式の留意点

マザーファンドを共有する他のファンドの資金の急激な増減がマザーファンドの運用に影響を与える場合があり、その影響がマザーファンドを共有する他のファンドにおよぶ可能性があります。

分配金の支払いに関する留意点

分配金は当該期にファンドが得る利子・配当等収入、売買益、評価益を超えて支払われることがあり、投資者のファンドの購入価額によっては、分配金は実質的に元本からの払戻し部分を含むことになる場合があります。また、ファンドの純資産は分配金支払い後に減少することになり、基準価額の下落要因となります。基準価額に対する分配金の支払率はファンドの収益率を示すものではありません。

流動性リスクに関する留意事項

ファンドは、大量の解約が発生し短期間で解約資金を手当てする必要が生じた場合や主たる取引市場において市場環境が急変した場合等に、一時的に組入資産の流動性が低下し、市場実勢から期待できる価格で取引できないリスク、取引量が限られてしまうリスクがあります。これにより、基準価額にマイナスの影響を及ぼす可能性や、換金の申込みの受け付けが中止となる可能性、換金代金のお支払が遅延する可能性があります。

ファンドのお取引に関しては、金融商品取引法第37条の6の規定（いわゆるクーリング・オフ）の適用はありません。

投資信託と預金および預金等保護制度との関係について

投資信託は、金融機関の預金とは異なります。

投資信託は、預金保険の対象および保険契約者保護機構の保護の対象ではありません。

また、登録金融機関を通じてご購入いただいた投資信託は、投資者保護基金の保護の対象ではありません。

(3) 委託会社のリスク管理について

委託会社では、以下のように2段階でリスクのモニタリングおよび管理を行います。

・運用パフォーマンスの評価・分析

リスクマネジメント部が運用リスク全般の状況をモニタリングするとともに、運用パフォーマンスの分析および評価を行い、定期的にリスク委員会に報告します。

・運用リスクの管理

リスクマネジメント部が法令諸規則および運用ガイドライン等の遵守状況のモニタリングを行い、運用状況を検証および管理し、定期的にリスク委員会に報告します。また、コンプライアンス部は運用に関連する社内規程、関連法規の遵守にかかる管理を行っており、重大なコンプライアンス事案については、コンプライアンス委員会で審議が行われ必要な方策を講じます。

前述のリスク管理過程について、グループ監査および内部監査部門が事後チェックを行います。

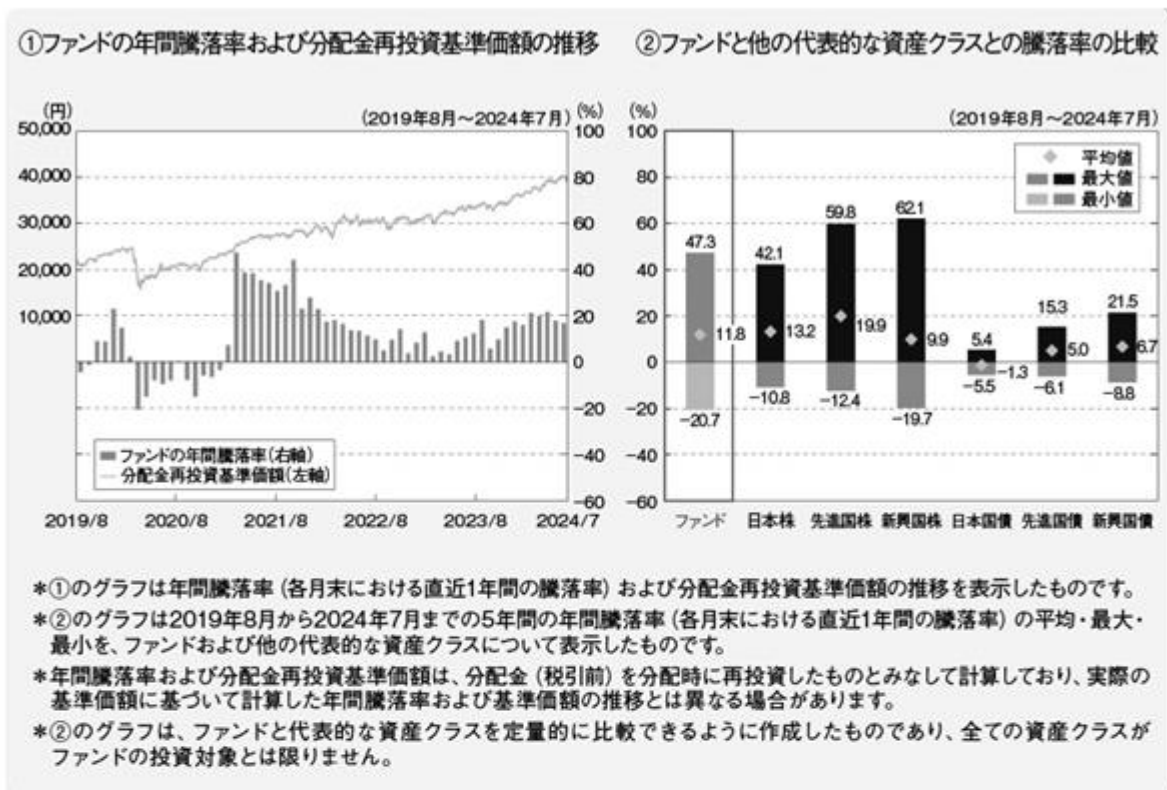
なお、流動性リスク管理体制は以下のとおりです。

・委託会社では、流動性リスク管理に関する規程を定め、ファンドの組入資産の流動性リスクのモニタリングなどを実施するとともに、緊急時対応策の策定・検証などを行います。

- ・取締役会等は、流動性リスク管理の適切な実施の確保や流動性リスク管理態勢について、監督します。

ファンドのリスク管理体制等は本書作成日現在のものであり、今後変更となる場合があります。

(参考情報)



○各資産クラスの指数について

日本株	東証株価指数 (TOPIX) (配当込み)
東証株価指数 (TOPIX) とは、日本の株式市場を広範に網羅するとともに、投資対象としての機能性を有するマーケット・ベンチマークです。TOPIXの指数値およびTOPIXにかかる標準または商標は、株式会社JPM証券または株式会社JPM証券の関連会社(以下「JPM」という。)の知的財産であり、指数の算出、指数値の公表、利用などTOPIXに関するすべての権利・ノウハウおよびTOPIXにかかる標準または商標に関するすべての権利はJPMが有します。JPMは、TOPIXの指数値の算出または公表の誤謬、遅延または中断に対し、責任を負いません。本商品は、JPMにより提供、保証または販売されるものではなく、本商品の設定、販売および販売促進活動に起因するいかなる損害に対してもJPMは責任を負いません。	
先進国株	MSCIコクサイ・インデックス (税引後配当込み、円ベース)
MSCIコクサイ・インデックスとは、MSCI Inc.が開発した株価指数で、日本を除く世界の先進国で構成されています。同指数に関する著作権、知的財産権その他一切の権利はMSCI Inc.に帰属します。また、MSCI Inc.は、同指数の内容を変更する権利および公表を停止する権利を有します。	
新興国株	MSCIエマージング・マーケット・インデックス (税引後配当込み、円ベース)
MSCIエマージング・マーケット・インデックスとは、MSCI Inc.が開発した株価指数で、世界の新興国で構成されています。同指数に関する著作権、知的財産権その他一切の権利はMSCI Inc.に帰属します。また、MSCI Inc.は、同指数の内容を変更する権利および公表を停止する権利を有します。	
日本国債	NOMURA-BPI 国債
NOMURA-BPI 国債とは、野村フィデュシャリー・リサーチ&コンサルティング株式会社(以下「NFRIC」という。)が公表する、国内で発行された公募利付国債の市場全体の動向を表す投資収益指数です。同指数の知的財産権とその他一切の権利はNFRICに帰属します。	
先進国債	FTSE世界国債インデックス (除く日本、円ベース)
FTSE世界国債インデックス (除く日本、円ベース) とは、FTSE Fixed Income LLCにより運営され、世界主要国の国債の総合収益率を各市場の時価総額で加重平均した債券インデックスです。このインデックスのデータは、情報提供のみを目的としており、FTSE Fixed Income LLCは、当該データの正確性および完全性を保証せず、またデータの誤謬、脱漏または遅延につき何ら責任を負いません。このインデックスに対する著作権等の知的財産その他一切の権利はFTSE Fixed Income LLCに帰属します。	
新興国債	JPモルガンGBI-EM グローバル・ディバースィファイド (円ベース)
JPモルガンGBI-EMグローバル・ディバースィファイドとは、J.P.Morgan Securities LLCが算出し公表している、現地通貨建てのエマージング・マーケット債で構成されている指数です。同指数の著作権はJ.P.Morgan Securities LLCに帰属します。	

(注) 海外の指数は、為替ヘッジなしによる投資を想定して、円ベースの指数を採用しております。

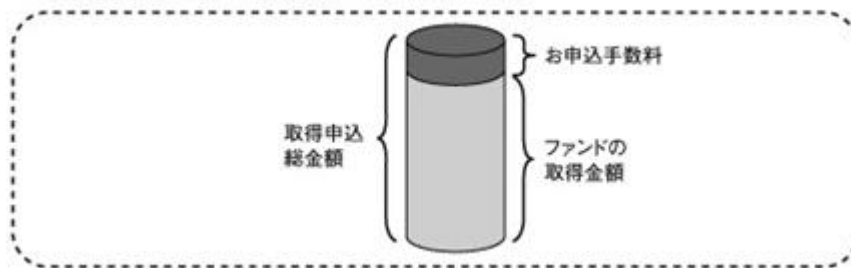
4【手数料等及び税金】

(1)【申込手数料】

取得申込受付日の翌営業日の基準価額に、販売会社が独自に定める料率を乗じて得た金額とします。詳しくは販売会社にお問合せください。ただし、「分配金再投資コース」において収益分配金を再投資する場合には申込手数料はありません。

料率上限（本書作成日現在）	役務の内容
3.3%（税抜3.0%）	商品や関連する投資環境の説明および情報提供等、ならびに購入に関する事務コストの対価として販売会社にお支払いいただきます。

<取得申込時にお支払いいただく金額>



(2)【換金（解約）手数料】

換金（解約）手数料はありません。

ただし、一部解約の申込みを受付けた日の翌営業日の基準価額から当該基準価額に0.3%を乗じて得た、信託財産留保額 が控除されます。

「信託財産留保額」とは運用の安定性を高めるために換金する受益者が負担する金額で、信託財産に留保されます。

(3)【信託報酬等】

信託報酬の総額は、信託財産の純資産総額に対し年率1.177%（税抜1.0700%）を乗じて得た金額とし、ファンドの計算期間を通じて毎日、費用計上されます。

信託報酬は、毎計算期末または信託終了のときに、信託財産中から支弁します。信託報酬の配分は以下の通りとします。なお、信託報酬の販売会社への配分は、販売会社の行う業務に対する代行手数料であり、委託会社がいったん信託財産から収受した後、販売会社に支払います。

(信託報酬の配分)		(年率)
支払先	料率	役務の内容
委託会社	0.50%（税抜）	ファンドの運用とそれに伴う調査、受託会社への指図、法定書面等の作成、基準価額の算出等の対価
販売会社	0.50%（税抜）	購入後の情報提供、運用報告書等各種書類の送付、口座内でのファンドの管理および事務手続き等の対価
受託会社	0.07%（税抜）	ファンドの財産の保管および管理、委託会社からの指図の実行等の対価

（４）【その他の手数料等】

信託財産に関する租税、信託事務の処理等に要する諸費用（監査費用、特定資産の価格等の調査に要する費用、法律顧問・税務顧問への報酬、目論見書・運用報告書等の印刷費用、有価証券届出書関連費用、郵送費用、公告費用、格付費用、受益権の管理事務に関連する費用等およびこれらの諸費用にかかる消費税等に相当する金額を含みます。）および受託会社の立て替えた立替金の利息は、投資者の負担とし、信託財産中から支弁することができます。委託会社は、前記に定める信託事務の処理等に要する諸費用の支払いを信託財産のために行い、支払金額の支弁を信託財産から受けることができます。この場合、委託会社は、現に信託財産のために支払った金額の支弁を受ける際に、あらかじめ受領する金額に上限を付することができます。また、委託会社は、実際に支払う金額の支弁を受ける代わりに、かかる諸費用の金額をあらかじめ合理的に見積もったうえで、実際の費用額にかかわらず固定率または固定金額にて信託財産からその支弁を受けることができます。

この場合、委託会社は信託財産の規模等を考慮して、信託の設定時または期中にあらかじめ定めた範囲内でかかる上限、固定率または固定金額を変更することができます。

前記において諸費用の固定率または固定金額を定める場合、かかる費用の額は、計算期間を通じて毎日計算し、委託会社が定めた時期に当該消費税等相当額とともに信託財産中より支弁します。

組入有価証券の売買の際に発生する売買委託手数料は、信託財産が負担します。この他に、売買委託手数料に対する消費税等相当額、先物取引・オプション取引等およびコール取引等に要する費用ならびに外国における資産の保管等に要する費用についても信託財産が負担します。信託財産の証券取引等に伴う手数料や税金は信託財産が負担しますが、売買委託手数料等は国や市場によって異なります。また、売買金額によっても異なります。

その他の手数料等の合計額は、運用状況により変動するものであり、事前に料率、上限額等を表示することはできません。

費用の合計額については、保有期間等に応じて異なりますので、表示することはできません。費用については、本書作成日現在の情報であり、今後変更される場合があります。

（５）【課税上の取扱い】

日本の居住者である受益者に対する課税上の取扱いは、2024年3月末現在の内容に基づいて記載しており、税法が改正された場合等には、以下の内容および本書における税制に関する記載内容が変更になることがあります。ファンドは、課税上、株式投資信託として取り扱われます。公募株式投資信託は税法上、一定の要件を満たした場合にNISA（少額投資非課税制度）の適用対象となります。ファンドは、NISAの対象ではありません。また、外国税額控除の適用となった場合には、分配時の税金が以下の内容と異なる場合があります。

個人の受益者に対する課税

○収益分配金のうち課税扱いとなる普通分配金は配当所得として下記の税率により源泉徴収されます。なお、原則として、申告分離課税 または総合課税により確定申告を行う必要がありますが申告不要制度を選択することができます。

○換金時および償還時における差益は譲渡所得等となり、下記の税率による申告分離課税 が適用され、確定申告が必要となります。ただし、特定口座（源泉徴収選択口座）を利用している場合は、下記の税率により源泉徴収が行われ、原則として、確定申告は不要となります。

税率	20.315%（所得税15%、復興特別所得税0.315%、地方税5%）
----	-------------------------------------

申告分離課税を選択した場合において、上場株式等の譲渡損失の金額がある場合には、上場株式等の配当所得（収益分配金を含みます。）と当該上場株式等の譲渡損失（解約損、償還損を含みます。）の損益通算（特定公社債等（公募公社債投資信託を含みます。）の利子所得等および譲渡所得等も対象となります。）をすることができます（当該上場株式等の配当所得の金額を限度とします。）。なお、損益通算してもなお控除しきれない損失の金額については、翌年以降3年間にわたり繰越控除が可能です。

（注）ファンドは、配当控除は適用されません。

法人の受益者に対する課税

収益分配金のうち課税扱いとなる普通分配金ならびに換金時および償還時の個別元本超過額について、下記の税率により源泉徴収されます（地方税の源泉徴収はありません。）。

源泉徴収された税金は、所有期間に応じて税額控除が適用されます。

税率	15.315%（所得税15%、復興特別所得税0.315%）
----	-------------------------------

（注）ファンドは、益金不算入制度は適用されません。

個別元本について

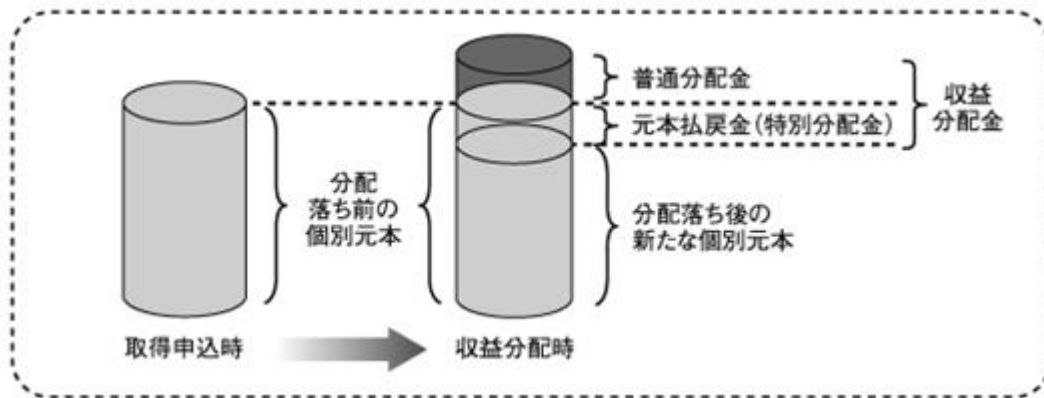
- 1) 追加型の株式投資信託について、受益者ごとの取得申込時のファンドの価額等（申込手数料は含まれません。）が受益者の元本（個別元本）に当たります。
- 2) 受益者が同一ファンドを複数回取得した場合の個別元本は、受益者が追加信託を行うつど、その受益者の受益権口数で加重平均することにより算出されます。
- 3) 同一ファンドを複数の販売会社で取得する場合には販売会社ごとに、個別元本の算出が行われます。ただし、個別元本は、複数支店等で同一ファンドを取得する場合などにより把握方法が異なる場合があります。詳しくは販売会社にお問合せください。
- 4) 受益者が元本払戻金（特別分配金）を受け取った場合、収益分配金発生時にその個別元本から元本払戻金（特別分配金）を控除した額が、その後の個別元本となります。

「元本払戻金（特別分配金）」については、後記「収益分配金の課税について」をご参照ください。

収益分配金の課税について

追加型株式投資信託の収益分配金には、課税扱いとなる「普通分配金」と、非課税扱いとなる「元本払戻金（特別分配金）」（受益者ごとの元本の一部払戻しに相当する部分）の区分があります。

受益者が収益分配金を受け取る際、収益分配金落ち後の基準価額が受益者の個別元本と同額の場合または受益者の個別元本を上回っている場合には、収益分配金の全額が普通分配金となり、収益分配金落ち後の基準価額が受益者の個別元本を下回っている場合には、その下回る部分の額が元本払戻金（特別分配金）となり、収益分配金から前記元本払戻金（特別分配金）を控除した額が普通分配金となります。なお、受益者が元本払戻金（特別分配金）を受け取った場合、収益分配金発生時にその個別元本から元本払戻金（特別分配金）を控除した額が、その後の受益者の個別元本となります。



上図は収益分配金のイメージ図であり、収益分配金の支払いおよびその水準を保証するものではありません。

課税上の取扱いの詳細につきましては、税務専門家等にご確認ください。

(参考情報)ファンドの総経費率

(対象期間:2024年1月26日~2024年7月25日)

総経費率 (①+②)	①運用管理費用の比率	②その他費用の比率
1.32%	1.18%	0.14%

※対象期間中の運用・管理にかかった費用の総額(原則として、募集手数料、売買委託手数料および有価証券取引税を除く。)を期中の平均受益権口数に期中の平均基準価額(1口当たり)を乗じた数で除した値(年率)です。

※詳細につきましては、対象期間の運用報告書(全体版)をご覧ください。

5【運用状況】

以下は2024年7月末日現在の運用状況です。

また、投資比率は、小数点以下第3位を切捨てて表示しているため、当該比率の合計と合計欄の比率が一致しない場合があります。

（1）【投資状況】

2024年7月末日現在

信託財産の構成

資産の種類	国 / 地域	時価合計（円）	投資比率（％）
親投資信託受益証券	日本	1,914,247,936	99.63
現金・預金・その他の資産(負債控除後)		6,951,650	0.36
合計(純資産総額)		1,921,199,586	100.00

（注）投資比率とは、ファンドの純資産総額に対する当該資産の時価合計比率をいいます。

（2）【投資資産】

【投資有価証券の主要銘柄】

2024年7月末日現在

順位	国 / 地域	種類	銘柄名	数量	帳簿価額 単価 (円)	帳簿価額 (円)	評価額 単価 (円)	評価額 (円)	投資 比率 (%)
1	日本	親投資信託 受益証券	アムンディ・グローバル好配当株 式マザーファンド	389,114,328	4.8796	1,898,722,274	4.9195	1,914,247,936	99.63

（注）投資比率とは、ファンドの純資産総額に対する当該銘柄の評価額比率をいいます。

種類別投資比率

種類	国内 / 外国	投資比率（％）
親投資信託受益証券	国内	99.63
合計		99.63

（注）投資比率とは、ファンドの純資産総額に対する当該種類の評価額比率をいいます。

【投資不動産物件】

該当事項はありません。

【その他投資資産の主要なもの】

該当事項はありません。

（ 3 ） 【運用実績】

【純資産の推移】

2024年7月末日及び同日前1年以内における各月末ならびに下記の特定期間末の純資産の推移は次の通りです。

期間	純資産総額（円）		1口当たり純資産額（円）	
	（分配落）	（分配付）	（分配落）	（分配付）
第19特定期間末 (2015年 1月26日)	4,483,253,163	4,498,046,523	0.9092	0.9122
第20特定期間末 (2015年 7月27日)	4,057,475,034	4,070,420,622	0.9403	0.9433
第21特定期間末 (2016年 1月25日)	3,235,783,473	3,247,958,708	0.7973	0.8003
第22特定期間末 (2016年 7月25日)	3,114,668,264	3,126,402,368	0.7963	0.7993
第23特定期間末 (2017年 1月25日)	3,033,356,134	3,044,353,124	0.8275	0.8305
第24特定期間末 (2017年 7月25日)	2,844,995,081	2,854,765,681	0.8735	0.8765
第25特定期間末 (2018年 1月25日)	2,710,874,639	2,719,892,915	0.9018	0.9048
第26特定期間末 (2018年 7月25日)	2,415,149,374	2,423,666,036	0.8507	0.8537
第27特定期間末 (2019年 1月25日)	2,121,592,448	2,129,732,927	0.7819	0.7849
第28特定期間末 (2019年 7月25日)	2,142,671,342	2,150,497,182	0.8214	0.8244
第29特定期間末 (2020年 1月27日)	2,137,276,547	2,144,588,645	0.8769	0.8799
第30特定期間末 (2020年 7月27日)	1,725,122,148	1,732,269,312	0.7241	0.7271
第31特定期間末 (2021年 1月25日)	1,818,134,120	1,824,963,528	0.7987	0.8017
第32特定期間末 (2021年 7月26日)	1,994,504,520	2,001,028,567	0.9171	0.9201
第33特定期間末 (2022年 1月25日)	1,870,787,982	1,876,858,550	0.9245	0.9275
第34特定期間末 (2022年 7月25日)	1,912,484,353	1,918,294,111	0.9876	0.9906
第35特定期間末 (2023年 1月25日)	1,784,201,489	1,789,651,985	0.9820	0.9850
第36特定期間末 (2023年 7月25日)	1,849,337,254	1,854,607,341	1.0527	1.0557
第37特定期間末 (2024年 1月25日)	1,854,202,227	1,859,209,099	1.1110	1.1140
第38特定期間末 (2024年 7月25日)	1,908,653,430	1,913,511,024	1.1788	1.1818
2023年 7月末日	1,847,672,697		1.0512	
8月末日	1,845,306,770		1.0579	
9月末日	1,825,789,373		1.0530	
10月末日	1,760,859,525		1.0169	
11月末日	1,811,420,913		1.0566	
12月末日	1,782,662,024		1.0666	
2024年 1月末日	1,854,096,284		1.1134	
2月末日	1,865,217,012		1.1282	
3月末日	1,904,486,306		1.1569	
4月末日	1,919,376,432		1.1713	
5月末日	1,924,563,589		1.1792	
6月末日	1,948,768,198		1.1959	
7月末日	1,921,199,586		1.1881	

（注）純資産総額（分配付）及び1口当たり純資産額（分配付）は、各特定期間の最終計算期間に係る収益分配金のみを含んでおります。

【分配の推移】

	期間	1口当たり分配金（円）
第19特定期間	2014年 7月26日～2015年 1月26日	0.0180
第20特定期間	2015年 1月27日～2015年 7月27日	0.0180
第21特定期間	2015年 7月28日～2016年 1月25日	0.0180
第22特定期間	2016年 1月26日～2016年 7月25日	0.0180
第23特定期間	2016年 7月26日～2017年 1月25日	0.0180
第24特定期間	2017年 1月26日～2017年 7月25日	0.0180
第25特定期間	2017年 7月26日～2018年 1月25日	0.0180
第26特定期間	2018年 1月26日～2018年 7月25日	0.0180
第27特定期間	2018年 7月26日～2019年 1月25日	0.0180
第28特定期間	2019年 1月26日～2019年 7月25日	0.0180
第29特定期間	2019年 7月26日～2020年 1月27日	0.0180
第30特定期間	2020年 1月28日～2020年 7月27日	0.0180
第31特定期間	2020年 7月28日～2021年 1月25日	0.0180
第32特定期間	2021年 1月26日～2021年 7月26日	0.0180
第33特定期間	2021年 7月27日～2022年 1月25日	0.0180
第34特定期間	2022年 1月26日～2022年 7月25日	0.0180
第35特定期間	2022年 7月26日～2023年 1月25日	0.0180
第36特定期間	2023年 1月26日～2023年 7月25日	0.0180
第37特定期間	2023年 7月26日～2024年 1月25日	0.0180
第38特定期間	2024年 1月26日～2024年 7月25日	0.0180

（注）1口当たり分配金は、各特定期間中の分配金単価の合計を表示しております。

【収益率の推移】

	期間	収益率（％）
第19特定期間	2014年 7月26日～2015年 1月26日	9.0
第20特定期間	2015年 1月27日～2015年 7月27日	5.4
第21特定期間	2015年 7月28日～2016年 1月25日	13.3
第22特定期間	2016年 1月26日～2016年 7月25日	2.1
第23特定期間	2016年 7月26日～2017年 1月25日	6.2
第24特定期間	2017年 1月26日～2017年 7月25日	7.7
第25特定期間	2017年 7月26日～2018年 1月25日	5.3
第26特定期間	2018年 1月26日～2018年 7月25日	3.7
第27特定期間	2018年 7月26日～2019年 1月25日	6.0
第28特定期間	2019年 1月26日～2019年 7月25日	7.4
第29特定期間	2019年 7月26日～2020年 1月27日	8.9
第30特定期間	2020年 1月28日～2020年 7月27日	15.4
第31特定期間	2020年 7月28日～2021年 1月25日	12.8
第32特定期間	2021年 1月26日～2021年 7月26日	17.1
第33特定期間	2021年 7月27日～2022年 1月25日	2.8
第34特定期間	2022年 1月26日～2022年 7月25日	8.8
第35特定期間	2022年 7月26日～2023年 1月25日	1.3
第36特定期間	2023年 1月26日～2023年 7月25日	9.0
第37特定期間	2023年 7月26日～2024年 1月25日	7.2
第38特定期間	2024年 1月26日～2024年 7月25日	7.7

（注1）収益率は、各特定期間中の分配金単価の合計を加算して算出しております。

（注2）収益率は以下の計算により算出しております。

特定期間末の基準価額（当該特定期間中の分配金累計額を加算した額）から当該特定期間の直前の特定期間末の基準価額（分配落ちの額。以下「前特定期間末基準価額」）を控除した額を前特定期間末基準価額で除して得た数値に100を乗じて得た数値です。

なお、小数点以下第2位を四捨五入し、小数点以下第1位まで表示しております。

(4) 【設定及び解約の実績】

	期間	設定口数	解約口数	発行済口数
第19特定期間	2014年 7月26日～2015年 1月26日	124,443,898	718,483,209	4,931,120,123
第20特定期間	2015年 1月27日～2015年 7月27日	59,782,557	675,706,578	4,315,196,102
第21特定期間	2015年 7月28日～2016年 1月25日	25,147,526	281,931,874	4,058,411,754
第22特定期間	2016年 1月26日～2016年 7月25日	22,118,295	169,161,759	3,911,368,290
第23特定期間	2016年 7月26日～2017年 1月25日	35,355,287	281,060,105	3,665,663,472
第24特定期間	2017年 1月26日～2017年 7月25日	22,160,106	430,956,600	3,256,866,978
第25特定期間	2017年 7月26日～2018年 1月25日	33,534,040	284,308,886	3,006,092,132
第26特定期間	2018年 1月26日～2018年 7月25日	52,386,415	219,591,170	2,838,887,377
第27特定期間	2018年 7月26日～2019年 1月25日	41,222,563	166,616,903	2,713,493,037
第28特定期間	2019年 1月26日～2019年 7月25日	46,839,763	151,719,273	2,608,613,527
第29特定期間	2019年 7月26日～2020年 1月27日	19,562,639	190,810,123	2,437,366,043
第30特定期間	2020年 1月28日～2020年 7月27日	43,526,148	98,504,021	2,382,388,170
第31特定期間	2020年 7月28日～2021年 1月25日	42,259,741	148,178,572	2,276,469,339
第32特定期間	2021年 1月26日～2021年 7月26日	34,441,317	136,228,313	2,174,682,343
第33特定期間	2021年 7月27日～2022年 1月25日	17,615,611	168,774,983	2,023,522,971
第34特定期間	2022年 1月26日～2022年 7月25日	26,512,635	113,449,491	1,936,586,115
第35特定期間	2022年 7月26日～2023年 1月25日	17,845,099	137,599,097	1,816,832,117
第36特定期間	2023年 1月26日～2023年 7月25日	17,513,546	77,649,888	1,756,695,775
第37特定期間	2023年 7月26日～2024年 1月25日	19,987,140	107,725,577	1,668,957,338
第38特定期間	2024年 1月26日～2024年 7月25日	12,188,929	61,948,214	1,619,198,053

(注) 全て本邦内におけるものです。

(参考)

アムンディ・グローバル好配当株式マザーファンド

投資状況

2024年7月末日現在

信託財産の構成

資産の種類	国/地域	時価合計(円)	投資比率(%)
株式	日本	1,009,536,450	14.94
	アメリカ	1,514,654,860	22.42
	カナダ	219,647,706	3.25
	ドイツ	99,008,764	1.46
	イタリア	195,257,244	2.89
	フランス	441,537,934	6.53
	オランダ	111,774,286	1.65
	スペイン	162,900,412	2.41
	ベルギー	36,082,945	0.53
	オーストリア	27,952,680	0.41
	フィンランド	102,494,945	1.51
	アイルランド	59,330,152	0.87
	ポルトガル	148,483,545	2.19
	イギリス	573,836,653	8.49
	スイス	441,884,615	6.54
	スウェーデン	202,602,787	3.00
	ノルウェー	162,023,693	2.39
	キプロス	17,412,334	0.25
	ケイマン諸島	125,600,015	1.85
	オーストラリア	192,883,242	2.85
	バミューダ	50,804,625	0.75
	ニュージーランド	58,965,386	0.87
	香港	184,954,800	2.73
シンガポール	82,043,879	1.21	
ジャージー	25,648,303	0.37	
マーシャル諸島	16,993,401	0.25	
小計		6,264,315,656	92.76
投資証券	アメリカ	22,431,546	0.33
	フランス	32,401,515	0.47
	オランダ	22,312,064	0.33
	スペイン	49,048,944	0.72
	シンガポール	69,902,036	1.03
小計		196,096,105	2.90
現金・預金・その他の資産(負債控除後)		292,469,367	4.33
合計(純資産総額)		6,752,881,128	100.00

(注) 投資比率とは、ファンドの純資産総額に対する当該資産の時価合計比率をいいます。

その他の資産の投資状況

種類	建別	国 / 地域	時価合計（円）	投資比率（％）
株価指数先物取引	買建	アメリカ	250,268,370	3.70

（注1）投資比率とは、ファンドの純資産総額に対する当該資産の評価額比率をいいます。

（注2）評価にあたっては、計算日に知りうる直近の日の主たる取引所の発表する清算値段又は最終相場で評価しております。

投資資産

投資有価証券の主要銘柄(評価額上位30銘柄)

2024年7月末日現在

順位	国/地域	種類	銘柄名	業種	数量	帳簿価額 単価 (円)	帳簿価額 (円)	評価額 単価 (円)	評価額 (円)	投資 比率 (%)
1	香港	株式	POWER ASSETS HOLDINGS LTD	公益事業	152,000	783.08	119,029,563	962.81	146,348,412	2.16
2	アメリカ	株式	ABBVIE INC	医薬品・バイオテクノロジー・ライフサイエンス	5,015	21,308.50	106,862,175	28,472.74	142,790,807	2.11
3	スイス	株式	NOVARTIS 'R'	医薬品・バイオテクノロジー・ライフサイエンス	7,803	15,013.75	117,152,299	17,022.26	132,824,757	1.96
4	日本	株式	ソフトバンク	情報・通信業	64,200	1,775.00	113,955,000	1,965.00	126,153,000	1.86
5	アメリカ	株式	KELLANOVA	食品・飲料・タバコ	14,100	8,155.54	114,993,114	8,772.92	123,698,200	1.83
6	アメリカ	株式	MERCK & CO. INC	医薬品・バイオテクノロジー・ライフサイエンス	6,400	15,538.20	99,444,539	17,568.71	112,439,744	1.66
7	イギリス	株式	UNILEVER PLC	家庭用品・パーソナル用品	12,011	7,500.31	90,086,311	9,267.27	111,309,281	1.64
8	アメリカ	株式	JOHNSON & JOHNSON	医薬品・バイオテクノロジー・ライフサイエンス	4,471	23,373.97	104,505,021	24,593.14	109,955,952	1.62
9	カナダ	株式	NORTH WEST CO INC/THE	生活必需品流通・小売り	21,400	4,195.06	89,774,481	4,875.42	104,334,187	1.54
10	日本	株式	武田薬品工業	医薬品	23,800	4,209.23	100,179,702	4,302.00	102,387,600	1.51
11	アメリカ	株式	CISCO SYSTEMS	テクノロジー・ハードウェアおよび機器	13,000	7,377.49	95,907,442	7,338.46	95,400,001	1.41
12	フランス	株式	ORANGE	電気通信サービス	55,106	1,820.86	100,340,332	1,685.17	92,863,298	1.37
13	アメリカ	株式	INTERNATIONAL BUS. MACH.	ソフトウェア・サービス	3,000	24,353.72	73,061,175	29,122.13	87,366,413	1.29
14	アメリカ	株式	KRAFT HEINZ CO/THE	食品・飲料・タバコ	16,800	5,302.71	89,085,544	5,158.56	86,663,969	1.28
15	日本	株式	東急建設	建設業	107,900	792.53	85,514,683	791.00	85,348,900	1.26
16	日本	株式	西松建設	建設業	17,200	3,925.88	67,525,272	4,898.00	84,245,600	1.24
17	アメリカ	株式	AT&T	電気通信サービス	27,502	2,502.76	68,831,173	2,893.31	79,571,845	1.17
18	アメリカ	株式	GILEAD SCIENCES	医薬品・バイオテクノロジー・ライフサイエンス	6,500	11,430.71	74,299,642	11,897.94	77,336,623	1.14
19	日本	株式	熊谷組	建設業	21,000	3,517.35	73,864,523	3,630.00	76,230,000	1.12
20	アメリカ	株式	AMGEN	医薬品・バイオテクノロジー・ライフサイエンス	1,500	41,028.56	61,542,851	50,805.20	76,207,805	1.12
21	スイス	株式	ROCHE HOLDINGS GSH.	医薬品・バイオテクノロジー・ライフサイエンス	1,509	41,407.81	62,484,389	49,348.67	74,467,150	1.10
22	スイス	株式	ZURICH INSURANCE GROUP AG	保険	868	76,976.56	66,815,655	83,711.25	72,661,369	1.07
23	フランス	株式	SANOFI	医薬品・バイオテクノロジー・ライフサイエンス	4,385	14,289.03	62,657,420	15,728.85	68,971,038	1.02
24	アメリカ	株式	ANTERO MIDSTREAM CORP	エネルギー	29,800	1,988.21	59,248,727	2,219.52	66,141,887	0.97
25	シンガポール	株式	COMFORTDELGRO	運輸	419,000	153.76	64,428,428	156.85	65,720,485	0.97
26	イギリス	株式	GSK PLC	医薬品・バイオテクノロジー・ライフサイエンス	20,979	2,851.42	59,820,139	3,019.59	63,348,145	0.93
27	スイス	株式	SWISS RE LTD	保険	3,344	18,043.38	60,337,066	18,849.29	63,032,034	0.93

28	ポルトガル	株式	REDES ENERGETICAS NACIONAIS	公益事業	159,510	396.39	63,228,815	389.14	62,071,785	0.91
29	オーストラリア	株式	COLES GROUP LTD	生活必需品流通・ 小売り	33,453	1,547.78	51,778,014	1,789.71	59,871,302	0.88
30	フランス	株式	DANONE	食品・飲料・タバ コ	6,159	9,758.39	60,101,935	9,702.12	59,755,404	0.88

(注) 投資比率とは、ファンドの純資産総額に対する当該銘柄の評価額比率をいいます。

種類別及び業種別投資比率

種類	国内 / 外国	業種	投資比率 (%)
株式	国内	建設業	5.68
		医薬品	2.16
		ゴム製品	0.24
		ガラス・土石製品	1.10
		非鉄金属	0.60
		機械	0.51
		電気機器	0.65
		輸送用機器	0.32
		精密機器	0.32
		海運業	0.59
		情報・通信業	1.86
		卸売業	0.84
		外国	不動産管理・開発
	エネルギー		3.73
	素材		3.50
	資本財		3.11
	商業・専門サービス		1.27
	運輸		3.12
	自動車・自動車部品		0.60
	耐久消費財・アパレル		0.48
	メディア・娯楽		0.58
	一般消費財・サービス流通・小売り		1.39
	生活必需品流通・小売り		5.34
	食品・飲料・タバコ		6.31
	家庭用品・パーソナル用品		1.64
	ヘルスケア機器・サービス		1.10
	医薬品・バイオテクノロジー・ライフサイエンス		14.74
	銀行		3.49
	金融サービス		2.28
	保険		6.54
	ソフトウェア・サービス		1.50
	テクノロジー・ハードウェアおよび機器		2.82
	電気通信サービス	7.66	
公益事業	5.78		
投資証券	外国		2.90
合計			95.66

(注) 投資比率とは、ファンドの純資産総額に対する当該業種の評価額比率をいいます。

投資不動産物件

該当事項はありません。

その他投資資産の主要なもの

種類	地域	取引所	資産名	買建/ 売建	数量	通貨	帳簿価額	帳簿価額 (円)	評価額	評価額 (円)	投資比率 (%)
株価指数 先物取引	アメリカ	シカゴ商業 取引所	S&P500 EMINI	買建	6	米ドル	1,663,915.86	253,647,334	1,641,750	250,268,370	3.70

(注1) 投資比率とは、ファンドの純資産総額に対する当該資産の評価額比率をいいます。

(注2) 評価にあたっては、計算日に知りうる直近の日の主たる取引所の発表する清算値段又は最終相場で評価しております。

（参考情報）

運用実績

2024年7月末日現在

基準価額・純資産の推移、分配の推移



※再投資後基準価額は、税引前分配金を分配時に再投資したものと計算しています。
※基準価額の計算において信託報酬は控除しています。

■基準価額と純資産総額■

基準価額	11,881円
純資産総額	19.2億円

■分配の推移■

決算日	分配金(円)
221期(2024年3月25日)	30
222期(2024年4月25日)	30
223期(2024年5月27日)	30
224期(2024年6月25日)	30
225期(2024年7月25日)	30
直近1年間累計	360
設定来累計	10,640

※分配金は1万円当たり・税引前です。
※直近5期分を表示しています。

主要な資産の状況

■資産配分■

資産	比率(%)
国内株式	14.90
外国株式	77.53
投資証券	2.89
現金・他	4.68
合計	100.00

※上記比率は四捨五入の関係で合計が100%とならない場合があります。

※比率は純資産総額に対する実質組入割合です。

■その他の資産■

資産	比率(%)
先物	3.69

ファンドは、ファミリーファンド方式により運用を行っており、組入上位10銘柄および業種別配分の内訳はマザーファンドのポートフォリオの状況を記載しています。

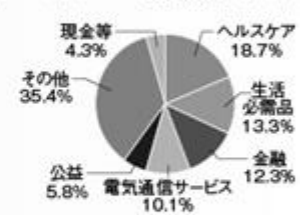
■組入上位10銘柄■(アムンディグローバル好配当株式マザーファンド)

銘柄名	業種*	組入比率(%)
1 パワー・アセット・ホールディングス	公益	2.2
2 アグヴィ	ヘルスケア	2.1
3 ノバルティス	ヘルスケア	2.0
4 ソフトバンク	電気通信サービス	1.9
5 ケラノバ	生活必需品	1.8
6 メルク	ヘルスケア	1.7
7 ユニリーバ	生活必需品	1.6
8 ジョンソン・エンド・ジョンソン	ヘルスケア	1.6
9 ノース・ウエスト・カンパニー	生活必需品	1.5
10 武田薬品工業	ヘルスケア	1.5

*業種分類は、当社が独自に定めた分類方法で表示しております。
※純資産比はマザーファンドの純資産総額に対する割合です。

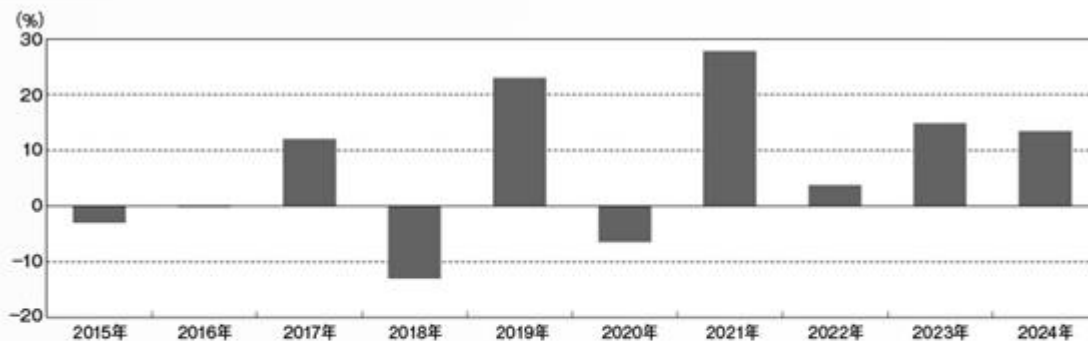
■業種別配分■*

(アムンディグローバル好配当株式マザーファンド)



*業種分類は、当社が独自に定めた分類方法で表示しております。
※上記比率は、マザーファンドの純資産総額に対する割合です。四捨五入の関係で合計が100%とならない場合があります。

年間収益率の推移



※年間収益率は、税引前分配金を分配時に再投資したものと計算しています。
※ファンドにはベンチマークはありません。
※2024年は年初から7月末日までの騰落率を表示しています。

※上記の運用実績は、過去の実績であり、将来の運用成果を保証するものではありません。
※運用実績等については、表紙に記載の委託会社ホームページにおいて閲覧することができます。

第2【管理及び運営】

1【申込（販売）手続等】

- (1) 販売会社は、販売会社の営業日において、ファンドの募集・販売の取扱いを行います。ただし、ニューヨークまたはロンドンの銀行休業日の場合には、お申込みの取扱いをいたしません。

ファンドの取得申込みを行う取得申込者は、販売会社取引口座を開設のうえ、販売会社に対しファンドの取得申込みと同時にまたはあらかじめ当該取得申込者が受益権の振替を行うための振替機関等の口座を申し出るものとし、当該口座に当該取得申込者にかかる口数の増加の記載または記録が行われます。

取得申込みの受付は、原則として販売会社の毎営業日の午後3時までとします。ただし、所定の時間までに取得申込みが行われ、かつ、それにかかる販売会社所定の事務手続きが完了したものを当日の受付分とさせていただきます。これを過ぎてからの取得のお申込みは、翌営業日の取扱いとなります。取得申込者は、販売会社が定める期日までに、取得申込総金額をお申込みの販売会社に支払うものとし、詳しくはお申込みの販売会社にお問合せください。

2024年11月5日以降は申込締切時間が午後3時30分となる予定です。

なお、販売会社は、当該取得申込みの代金の支払いと引換えに、当該口座に当該取得申込者にかかる口数の増加の記載または記録を行うことができます。委託会社は、追加信託により分割された受益権について、振替機関等の振替口座簿への新たな記載または記録をするため社振法に定める事項の振替機関への通知を行うものとし、振替機関等は、委託会社から振替機関への通知があった場合、社振法の規定にしたがい、その備える振替口座簿への新たな記載または記録を行います。受託会社は、追加信託により生じた受益権については追加信託のつど、振替機関の定める方法により、振替機関へ当該受益権にかかる信託を設定した旨の通知を行います。

- (2) ファンドの価額は、取得申込受付日の翌営業日の基準価額とします。基準価額は、委託会社の毎営業日に計算され、販売会社または委託会社に問合せることにより知ることができます。



- (3) 最低申込口数および申込単位は販売会社が定める単位とします。また、収益分配金の受取方法により、「分配金再投資コース」と「分配金受取りコース」とがあります。各申込コースの申込単位は以下の通りです。

申込コース	申込単位
分配金再投資コース	1万円以上1円単位
分配金受取りコース	1万円以上1円単位

詳しくは販売会社へお問合せください。

- (4) 取得申込時には、申込手数料をご負担いただくものとし、ただし、「分配金再投資コース」において収益分配金を再投資する場合には、申込手数料はありません。
- (5) 委託会社は、信託財産の効率的な運用が妨げられると委託会社が合理的に判断する場合、または金融商品市場における取引の停止、外国為替取引の停止、決済機能の停止、その他やむを得ない事情がある場合には、委託会社の判断により、ファンドの取得申込みの受付を制限

または中止すること、およびすでに受付けた取得申込みの受付を取消することができるものとします。

2【換金（解約）手続等】

- (1) 換金を行う受益者（販売会社を含みます。）は、自己に帰属する受益権につき、販売会社の営業日において、販売会社が定める解約単位をもって一部解約の実行の請求（以下、「解約請求」といいます。）を行うことで換金ができます。

申込コース	解約単位
分配金再投資コース	1口単位
分配金受取りコース	1口単位

ただし、ニューヨークまたはロンドンの銀行休業日の場合には、解約請求のお申込みは受けられません。

解約請求を行う受益者は、その口座が開設されている振替機関等に対して当該受益者の解約請求にかかるこの投資信託契約の一部解約の実行を委託会社が行うのと引換えに、当該解約請求にかかる受益権の口数と同口数の抹消の申請を行うものとし、社振法の規定にしたがい当該振替機関等の口座において当該口数の減少の記載または記録が行われます。解約請求の申込みのお受付は、原則として販売会社の毎営業日の午後3時までとします。ただし、所定の時間までに解約請求のお申込みが行われ、かつ、それにかかる販売会社所定の事務手続きが完了したものを当日の受付分とさせていただきます。これを過ぎてからの解約請求のお申込みは、翌営業日の取扱いとなります。詳しくはお申込みの販売会社にお問合せください。

2024年11月5日以降は申込締切時間が午後3時30分となる予定です。

- (2) 解約価額は、解約請求のお申込みを受付けた日の翌営業日の基準価額から、当該基準価額に0.3%を乗じて得た信託財産留保額を控除した価額とします。解約代金は、受益者の請求を受付けた日から起算して、原則として、5営業日目から受益者に支払います。なお、換金（解約）手数料はありません。解約価額は、販売会社または委託会社（前記1 申込（販売）手続等（2）のお問合せ先にご照会ください。）に問合わせるにより知ることができます。

$$\text{解約価額} = \text{基準価額} - \text{信託財産留保額} = \text{基準価額} - (\text{基準価額} \times 0.3\%)$$

- (3) 受益者が、換金にかかる解約請求の申込みをするときは、販売会社に対し、振替受益権をもって行うものとします。
- (4) 委託会社は、解約請求を受付けた場合には、この投資信託契約の一部を解約します。
- (5) 委託会社は、解約請求の合計がその解約請求受付日において5億円を超える場合あるいは受益権の総口数の10%を超える場合、信託財産の効率的な運用が妨げられると委託会社が合理的に判断する場合、または金融商品市場における取引の停止、外国為替取引の停止、決済機能の停止、その他やむを得ない事情がある場合には、委託会社の判断により、一部解約の実行の請求の受付を制限または中止すること、およびすでに受付けた申込みの取消することができるものとします。
- (6) 前記(5)により一部解約の実行が中止された場合には、受益者は当該一部解約の実行の中止以前に行った当日の一部解約の実行の請求を撤回できます。受益者がその一部解約の実行の請求を撤回しない場合には、当該受益権の一部解約の価額は、当該一部解約の実行の受付の中止を解除した後の最初の基準価額の計算日に一部解約の実行の請求を受付けたものとして前記（2）の規定に準じて算出した価額とします。

3【資産管理等の概要】

(1)【資産の評価】

基準価額の算定

基準価額とは、信託財産に属する資産（受入担保金代用有価証券を除きます。）を法令および一般社団法人投資信託協会規則にしたがって時価評価して得た信託財産の資産総額から負債総額を控除した金額（以下、「純資産総額」といいます。）を、計算日における受益権総口数で除した金額をいいます。

ファンドの主な投資対象の評価方法は以下の通りです。

対象	評価方法
株式	原則として、基準価額計算日 の金融商品取引所の終値で評価します。
外貨建資産	原則として、基準価額計算日の対顧客電信売買相場の仲値で円換算を行います。
予約為替	原則として、基準価額計算日の対顧客先物売買相場の仲値で評価します。
株価指数先物取引	原則として、基準価額計算日 に取引所が発表する清算値段で評価します。
投資信託受益証券 （親投資信託）	原則として、投資信託受益証券の基準価額で評価します。

外国で取引されているものについては、原則として、基準価額計算日の前日とします。



基準価額の算出頻度と公表

基準価額は、委託会社によって毎営業日計算されます。基準価額につきましては、販売会社または委託会社に問合せることにより知ることができます。お問合せ先につきましては、前記「1 申込（販売）手続等（2）」をご参照ください。

基準価額は原則として、計算日の翌日の日本経済新聞に掲載されます。なお、基準価額は便宜上1万口当たりで表示されます。

追加信託金等の計算方法

追加信託金は、追加信託を行う日の前営業日の基準価額に、追加信託する受益権の口数を乗じて得た額とします。収益分配金、償還金および一部解約金にかかる収益調整金¹は、原則として、受益者ごとの信託時の受益権の価額等²に応じて計算されるものとします。

1「収益調整金」とは、所得税法施行令第27条の規定によるものとし、受益者ごとの信託時の受益権の価額と元本との差額をいい、原則として、追加信託のつど当該口数により加重平均され、収益分配のつど調整されるものとします。

2「受益者ごとの信託時の受益権の価額等」とは、原則として、受益者ごとの信託時の受益権の価額をいい、追加信託のつど当該口数により加重平均され、収益分配のつど調整されるものとします。

(2) 【保管】

該当事項はありません。

(3) 【信託期間】

ファンドの信託期間は、原則として無期限です。ただし信託期間中に「(5) その他 信託の終了」に該当する事項が生じた場合には、委託会社は受託会社と合意のうえ、一定の適切な措置を講じた後に、この信託契約を終了させることができます。詳細は「(5) その他 信託の終了」をご覧ください。

(4) 【計算期間】

この信託の計算期間は、原則として毎月26日から翌月25日までとします。

前記 にかかわらず、各計算期間終了日に該当する日(以下「該当日」といいます。)が休業日のとき、各計算期間終了日は、該当日の翌営業日とし、その翌日より次の計算期間が開始されるものとします。

(5) 【その他】

償還金

償還金は、信託終了日後1ヵ月以内の委託会社の指定する日(原則として償還日(償還日が休業日の場合は翌営業日)から起算して5営業日目)から販売会社でお支払いします。

信託約款の変更

(イ) 委託会社は、受益者の利益のため必要と認めるとき、またはやむを得ない事情が発生したときは、受託会社と合意のうえ、この信託約款を変更することができるものとし、あらかじめ、変更しようとする旨およびその内容を監督官庁に届け出ます。

(ロ) 委託会社は、(イ)の変更事項のうち、その内容が重大なものについて、あらかじめ、変更しようとする旨およびその内容を公告し、かつ、これらの事項を記載した書面をこの信託約款にかかる知られたる受益者に対して交付します。ただし、この信託約款にかかるすべての受益者に対して書面を交付したときは、原則として、公告を行いません。


(ハ) (ロ)の公告および書面には、受益者で異議のある者は一定の期間内に委託会社に対して異議を述べる旨を付記します。なお、一定の期間は1ヵ月を下らないものとします。

(ニ) (ハ)の一定の期間内に異議を述べた受益者の受益権の口数が受益権の総口数の2分の1を超えるときは、信託約款の変更をしません。委託会社は、この信託約款の変更をしないこととしたときは、変更しない旨およびその理由を公告し、かつ、これらの事項を記載した書面を知られたる受益者に対して交付します。ただし、全ての受益者に対して書面を交付したときは、原則として、公告を行いません。

(ホ) 委託会社は、監督官庁の命令に基づいてこの信託約款を変更しようとするときは、(イ)から(ニ)の規定にしたがいます。

(ヘ) (ハ)の一定の期間内に委託会社に対して異議を述べた受益者は、指定販売会社を通じ受託会社に対し、自己に帰属する受益権を、信託財産をもって買い取るべき旨を請求することができます。

< 信託約款の変更の内容が重大なものである場合の手続 >



*全ての受益者に書面を交付したときは原則として公告を行いません。

関係法人との契約の更改等に関する手続

委託会社と販売会社の間で締結する販売契約において、当該契約書において定められた事項に変更の必要があると認められた場合、疑義を生じた場合、または当該契約に定めのない事項が生じたときは、そのつど、委託会社と販売会社が協議のうえ、決定します。また、有効期間は当初1ヵ年とし、期間満了の3ヵ月前までに委託会社および販売会社のいずれからも別段の意思表示のない時は、自動的に1年間延長されるものとし、自動延長後の取扱いについてもこれと同様とします。

受託会社の辞任および解任に伴う取扱い

受託会社は、委託会社の承諾を受けてその任務を辞任することができます。受託会社はその任務に背いた場合、その他重要な事由が生じたときは、委託会社または受益者は、裁判所に受託会社の解任を請求することができます。受託会社が辞任した場合、または裁判所が受託会社を解任した場合、委託会社は、信託約款の規定にしたがい、新受託会社を選任します。

運用報告書の作成

委託会社は、毎年1月、7月の計算期間末ごとおよび償還時に、期中の運用経過、組入有価証券の内容および有価証券の売買状況などを記載した交付運用報告書を作成し、知っている受益者に販売会社より交付します。

運用報告書（全体版）は、委託会社のホームページに掲載されます。ただし、受益者から運用報告書（全体版）の交付請求があった場合には、交付します。

アムンディ・ジャパン株式会社
お客様サポートライン 050-4561-2500
受付は委託会社の営業日の午前9時から午後5時まで
ホームページアドレス : <https://www.amundi.co.jp>


信託の終了

(イ) 委託会社は、次の場合においては、受託会社と合意のうえ、この信託契約を解約し、信託を終了させることができます。この場合において、委託会社は、あらかじめ、解約しようとする旨を監督官庁に届け出ます。

- A 信託契約の一部を解約することにより、受益権総口数に基準価額を乗じた純資産総額が5億円を下回ることとなったとき
- B 信託契約を解約することが受益者に有利であると認めたとき
- C やむを得ない事情が発生したとき

これらの場合、委託会社は、前述の事項について、あらかじめ、解約しようとする旨を公告し、かつ、その旨を記載した書面をこの信託契約にかかる知られたる受益者に対して交付します。ただし、この信託契約にかかるすべての受益者に対して書面を交付したときは、原則として、公告を行いません。この公告および書面には、受益者で異議のある者は一定の期間内に委託会社に対して異議を述べる旨を付記します。なお、一定の期間は1ヵ月を下らないものとします。そして、一定の期間内に異議を述べた受益者の受益権の口数が受益権の総口数の2分の1を超えるときは、信託契約の解約をしません。この信託契約の解約をしないこととしたときは、解約しない旨およびその理由を公告し、かつ、これらの事項を記載した書面を知られたる受益者に対して交付します。ただし、全ての受益者に対して書面を交付したときは、原則として、公告を行いません。

< 信託の終了の手續 >



*全ての受益者に書面を交付したときは原則として公告を行いません。

- (ロ) (イ)の一定の期間内に委託会社に対して異議を述べた受益者は、指定販売会社を通じ受託会社に対し、自己に帰属する受益権を、信託財産をもって買い取るべき旨を請求することができます。
- (ハ) 委託会社は、次の場合においては、この信託契約を解約し、信託を終了させます。
- A 委託会社が解散したとき、または業務を廃止したとき
 - B 委託会社が監督官庁より登録の取消しを受けたとき
 - C 監督官庁から信託契約の解約の命令を受けたとき
- 監督官庁がこの信託契約に関する委託会社の業務を他の委託会社に引き継ぐことを命じたときは、この信託は、前記「 信託約款の変更 (二) 」に該当する場合を除き、委託会社と受託会社との間において存続します。
- (二) 前記「 受託会社の辞任および解任に伴う取扱い 」において委託会社が新受託会社を選任できないときは、委託会社はこの信託契約を解約し、信託を終了させます。

その他

- (イ) 委託会社が受益者に対してする公告は、日本経済新聞に掲載します。
- (ロ) ファンドについて、法令の定めるところにより、有価証券報告書を毎年1月および7月の決算日経過後3ヵ月以内に提出します。
- (ハ) 受託会社は、ファンドにかかる信託事務の処理の一部について日本マスタートラスト信託銀行株式会社と再信託契約を締結し、これを委託することがあります。その場合には、再信託にかかる契約書類に基づいて所定の事務を行います。

4【受益者の権利等】

(1) 収益分配金請求権

受益者は、委託会社の決定した収益分配金を、持分に応じて請求することができます。ただし、受益者が支払開始日から5年間その支払いを請求しないときは、その権利を失い、これに相当する金銭は委託会社に帰属します。

ファンドの収益分配金は、決算日において振替機関等の振替口座簿に記載または記録されている受益者（当該収益分配金にかかる決算日以前において一部解約が行われた受益権にかかる受益者を除きます。また、当該収益分配金にかかる計算期間の末日以前に設定された受益権で取得申込代金支払前のため販売会社の名義で記載または記録されている受益権については原則として取得申込者とします。）に、原則として決算日から起算して5営業日目までにお支払いを開始します。「分配金再投資コース」をお申込みの場合は、収益分配金は税引後無手数料で再投資されますが、再投資により増加した受益権は、振替口座簿に記載または記録されません。

(2) 一部解約の実行請求権

受益者は、一部解約の実行を信託約款の規定および本書の記載にしたがって請求することができます。

(3) 償還金請求権

受益者は償還金を信託約款の規定および本書の記載にしたがって請求することができます。ただし、受益者が支払開始日から10年間その支払いを請求しないときは、その権利を失い、これに相当する金銭は委託会社に帰属します。

(4) 帳簿閲覧権

受益者は委託会社に対し、委託会社の営業時間内において、当該受益者にかかる信託財産に関する書類の閲覧を請求することができます。

第3【ファンドの経理状況】

1. 当ファンドの財務諸表は、「財務諸表等の用語、様式及び作成方法に関する規則」(昭和38年大蔵省令第59号)並びに同規則第2条の2の規定により、「投資信託財産の計算に関する規則」(平成12年総理府令第133号)に基づき作成しております。
なお、財務諸表に記載している金額は、円単位で表示しております。
2. 当ファンドの計算期間は6ヵ月未満であるため、財務諸表は6ヵ月毎に作成しております。
3. 当ファンドは、金融商品取引法第193条の2第1項の規定に基づき、第38特定期間(2024年1月26日から2024年7月25日まで)の財務諸表について、PwC Japan有限責任監査法人により監査を受けております。

1【財務諸表】

たんぎん世界好配当株式ファンド（毎月分配型）

(1)【貸借対照表】

(単位：円)

	第37特定期間末 (2024年 1月25日)	第38特定期間末 (2024年 7月25日)
資産の部		
流動資産		
コール・ローン	7,565,967	5,913,465
親投資信託受益証券	1,844,904,432	1,898,722,274
未収入金	9,354,000	11,614,000
未収利息	-	1
流動資産合計	1,861,824,399	1,916,249,740
資産合計	1,861,824,399	1,916,249,740
負債の部		
流動負債		
未払収益分配金	5,006,872	4,857,594
未払受託者報酬	118,932	124,509
未払委託者報酬	1,699,032	1,778,663
未払利息	22	-
その他未払費用	797,314	835,544
流動負債合計	7,622,172	7,596,310
負債合計	7,622,172	7,596,310
純資産の部		
元本等		
元本	1,668,957,338	1,619,198,053
剰余金		
期末剰余金又は期末欠損金（ ）	185,244,889	289,455,377
（分配準備積立金）	337,422,037	469,679,464
元本等合計	1,854,202,227	1,908,653,430
純資産合計	1,854,202,227	1,908,653,430
負債純資産合計	1,861,824,399	1,916,249,740

（ 2 ） 【 損益及び剰余金計算書 】

（ 単位：円 ）

	第37特定期間		第38特定期間	
	自	2023年 7月26日 至 2024年 1月25日	自	2024年 1月26日 至 2024年 7月25日
営業収益				
受取利息		-		201
有価証券売買等損益		139,372,701		153,098,842
営業収益合計		139,372,701		153,099,043
営業費用				
支払利息		3,109		1,146
受託者報酬		703,565		729,901
委託者報酬		10,050,890		10,427,008
その他費用		798,907		835,879
営業費用合計		11,556,471		11,993,934
営業利益又は営業損失（ ）		127,816,230		141,105,109
経常利益又は経常損失（ ）		127,816,230		141,105,109
当期純利益又は当期純損失（ ）		127,816,230		141,105,109
一部解約に伴う当期純利益金額の分配額又は一部解約に伴う当期純損失金額の分配額（ ）		180,099		281,007
期首剰余金又は期首欠損金（ ）		92,641,479		185,244,889
剰余金増加額又は欠損金減少額		1,156,574		1,817,756
当期追加信託に伴う剰余金増加額又は欠損金減少額		1,156,574		1,817,756
剰余金減少額又は欠損金増加額		5,379,339		8,971,253
当期一部解約に伴う剰余金減少額又は欠損金増加額		5,379,339		8,971,253
分配金		30,809,956		29,460,117
期末剰余金又は期末欠損金（ ）		185,244,889		289,455,377

(3) 【注記表】

(重要な会計方針に係る事項に関する注記)

有価証券の評価基準及び評価方法	親投資信託受益証券 移動平均法に基づき、時価で評価しております。時価評価にあたっては、基準価額で評価しております。
-----------------	--

(重要な会計上の見積りに関する注記)

第37特定期間末（2024年 1月25日）

当特定期間の財務諸表の作成にあたって行った会計上の見積りが当特定期間の翌特定期間の財務諸表に重要な影響を及ぼすリスクは識別していないため、注記を省略しております。

第38特定期間末（2024年 7月25日）

当特定期間の財務諸表の作成にあたって行った会計上の見積りが当特定期間の翌特定期間の財務諸表に重要な影響を及ぼすリスクは識別していないため、注記を省略しております。

(貸借対照表に関する注記)

項目		第37特定期間末 (2024年 1月25日)	第38特定期間末 (2024年 7月25日)
1.	投資信託財産に係る元本の状況		
	期首元本額	1,756,695,775円	1,668,957,338円
	期中追加設定元本額	19,987,140円	12,188,929円
	期中一部解約元本額	107,725,577円	61,948,214円
2.	特定期間末日における受益権の総数	1,668,957,338口	1,619,198,053口
3.	元本の欠損		
	純資産額が元本総額を下回る場合におけるその差額	円	円

（損益及び剰余金計算書に関する注記）

第37特定期間 自 2023年 7月26日 至 2024年 1月25日	第38特定期間 自 2024年 1月26日 至 2024年 7月25日
<p>分配金の計算過程 （2023年 7月26日から2023年 8月25日までの計算期間） 計算期間末における分配対象収益額321,310,331円（1万口当たり1,843円）のうち5,229,667円（1万口当たり30円）を分配金額としております。 なお、分配金の計算過程においては、親投資信託の配当等収益額及び収益調整金相当額を充当する方法によっております。</p>	<p>分配金の計算過程 （2024年 1月26日から2024年 2月26日までの計算期間） 計算期間末における分配対象収益額433,468,136円（1万口当たり2,620円）のうち4,962,078円（1万口当たり30円）を分配金額としております。 なお、分配金の計算過程においては、親投資信託の配当等収益額及び収益調整金相当額を充当する方法によっております。</p>
A 費用控除後の配当等収益額 3,966,267円	A 費用控除後の配当等収益額 2,774,267円
B 費用控除後・繰越欠損金補填後の有価証券売買等損益額 0円	B 費用控除後・繰越欠損金補填後の有価証券売買等損益額 33,101,702円
C 収益調整金額 63,854,508円	C 収益調整金額 63,653,059円
D 分配準備積立金額 253,489,556円	D 分配準備積立金額 333,939,108円
E 当ファンドの分配対象収益額（A+B+C+D） 321,310,331円	E 当ファンドの分配対象収益額（A+B+C+D） 433,468,136円
F 当ファンドの期末残存受益権口数 1,743,222,575口	F 当ファンドの期末残存受益権口数 1,654,026,178口
G 1万口当たり分配対象収益額（E / F × 10,000） 1,843円	G 1万口当たり分配対象収益額（E / F × 10,000） 2,620円
H 1万口当たり分配金額 30円	H 1万口当たり分配金額 30円
I 分配金額（F × H / 10,000） 5,229,667円 （2023年 8月26日から2023年 9月25日までの計算期間）	I 分配金額（F × H / 10,000） 4,962,078円 （2024年 2月27日から2024年 3月25日までの計算期間）
<p>計算期間末における分配対象収益額341,580,026円（1万口当たり1,973円）のうち5,193,081円（1万口当たり30円）を分配金額としております。 なお、分配金の計算過程においては、親投資信託の配当等収益額及び収益調整金相当額を充当する方法によっております。</p>	<p>計算期間末における分配対象収益額455,584,459円（1万口当たり2,768円）のうち4,936,453円（1万口当たり30円）を分配金額としております。 なお、分配金の計算過程においては、親投資信託の配当等収益額及び収益調整金相当額を充当する方法によっております。</p>
A 費用控除後の配当等収益額 6,273,565円	A 費用控除後の配当等収益額 7,456,223円
B 費用控除後・繰越欠損金補填後の有価証券売買等損益額 21,387,247円	B 費用控除後・繰越欠損金補填後の有価証券売買等損益額 21,790,627円
C 収益調整金額 63,923,379円	C 収益調整金額 63,880,104円
D 分配準備積立金額 249,995,835円	D 分配準備積立金額 362,457,505円
E 当ファンドの分配対象収益額（A+B+C+D） 341,580,026円	E 当ファンドの分配対象収益額（A+B+C+D） 455,584,459円
F 当ファンドの期末残存受益権口数 1,731,027,107口	F 当ファンドの期末残存受益権口数 1,645,484,388口
G 1万口当たり分配対象収益額（E / F × 10,000） 1,973円	G 1万口当たり分配対象収益額（E / F × 10,000） 2,768円
H 1万口当たり分配金額 30円	H 1万口当たり分配金額 30円
I 分配金額（F × H / 10,000） 5,193,081円 （2023年 9月26日から2023年10月25日までの計算期間）	I 分配金額（F × H / 10,000） 4,936,453円 （2024年 3月26日から2024年 4月25日までの計算期間）
<p>計算期間末における分配対象収益額344,426,189円（1万口当たり1,989円）のうち5,194,579円（1万口当たり30円）を分配金額としております。 なお、分配金の計算過程においては、親投資信託の配当等収益額及び収益調整金相当額を充当する方法によっております。</p>	<p>計算期間末における分配対象収益額471,307,371円（1万口当たり2,872円）のうち4,922,312円（1万口当たり30円）を分配金額としております。 なお、分配金の計算過程においては、親投資信託の配当等収益額及び収益調整金相当額を充当する方法によっております。</p>
A 費用控除後の配当等収益額 7,895,568円	A 費用控除後の配当等収益額 13,629,887円

B	費用控除後・繰越欠損金補填後の有価証券売買等損益額	0円	B	費用控除後・繰越欠損金補填後の有価証券売買等損益額	8,288,504円
C	収益調整金額	65,188,519円	C	収益調整金額	64,176,799円
D	分配準備積立金額	271,342,102円	D	分配準備積立金額	385,212,181円
E	当ファンドの分配対象収益額(A+B+C+D)	344,426,189円	E	当ファンドの分配対象収益額(A+B+C+D)	471,307,371円
F	当ファンドの期末残存受益権口数	1,731,526,405口	F	当ファンドの期末残存受益権口数	1,640,770,806口
G	1万口当たり分配対象収益額(E/F×10,000)	1,989円	G	1万口当たり分配対象収益額(E/F×10,000)	2,872円
H	1万口当たり分配金額	30円	H	1万口当たり分配金額	30円
I	分配金額(F×H/10,000) (2023年10月26日から2023年11月27日までの計算期間) 計算期間末における分配対象収益額349,574,440円(1万口当たり2,040円)のうち5,140,644円(1万口当たり30円)を分配金額としております。 なお、分配金の計算過程においては、親投資信託の配当等収益額及び収益調整金相当額を充当する方法によっております。	5,194,579円	I	分配金額(F×H/10,000) (2024年4月26日から2024年5月27日までの計算期間) 計算期間末における分配対象収益額524,514,757円(1万口当たり3,214円)のうち4,894,526円(1万口当たり30円)を分配金額としております。 なお、分配金の計算過程においては、親投資信託の配当等収益額及び収益調整金相当額を充当する方法によっております。	4,922,312円
A	費用控除後の配当等収益額	4,452,867円	A	費用控除後の配当等収益額	13,693,081円
B	費用控除後・繰越欠損金補填後の有価証券売買等損益額	9,360,084円	B	費用控除後・繰越欠損金補填後の有価証券売買等損益額	47,025,978円
C	収益調整金額	64,699,539円	C	収益調整金額	64,233,372円
D	分配準備積立金額	271,061,950円	D	分配準備積立金額	399,562,326円
E	当ファンドの分配対象収益額(A+B+C+D)	349,574,440円	E	当ファンドの分配対象収益額(A+B+C+D)	524,514,757円
F	当ファンドの期末残存受益権口数	1,713,548,050口	F	当ファンドの期末残存受益権口数	1,631,508,946口
G	1万口当たり分配対象収益額(E/F×10,000)	2,040円	G	1万口当たり分配対象収益額(E/F×10,000)	3,214円
H	1万口当たり分配金額	30円	H	1万口当たり分配金額	30円
I	分配金額(F×H/10,000) (2023年11月28日から2023年12月25日までの計算期間) 計算期間末における分配対象収益額341,170,389円(1万口当たり2,028円)のうち5,045,113円(1万口当たり30円)を分配金額としております。 なお、分配金の計算過程においては、親投資信託の配当等収益額及び収益調整金相当額を充当する方法によっております。	5,140,644円	I	分配金額(F×H/10,000) (2024年5月28日から2024年6月25日までの計算期間) 計算期間末における分配対象収益額545,080,781円(1万口当たり3,345円)のうち4,887,154円(1万口当たり30円)を分配金額としております。 なお、分配金の計算過程においては、親投資信託の配当等収益額及び収益調整金相当額を充当する方法によっております。	4,894,526円
A	費用控除後の配当等収益額	3,036,124円	A	費用控除後の配当等収益額	10,535,628円
B	費用控除後・繰越欠損金補填後の有価証券売買等損益額	0円	B	費用控除後・繰越欠損金補填後の有価証券売買等損益額	15,691,230円
C	収益調整金額	63,645,604円	C	収益調整金額	64,461,136円
D	分配準備積立金額	274,488,661円	D	分配準備積立金額	454,392,787円
E	当ファンドの分配対象収益額(A+B+C+D)	341,170,389円	E	当ファンドの分配対象収益額(A+B+C+D)	545,080,781円
F	当ファンドの期末残存受益権口数	1,681,704,539口	F	当ファンドの期末残存受益権口数	1,629,051,499口
G	1万口当たり分配対象収益額(E/F×10,000)	2,028円	G	1万口当たり分配対象収益額(E/F×10,000)	3,345円
H	1万口当たり分配金額	30円	H	1万口当たり分配金額	30円
I	分配金額(F×H/10,000)	5,045,113円	I	分配金額(F×H/10,000)	4,887,154円

(2023年12月26日から2024年 1月25日までの計算期間)		(2024年 6月26日から2024年 7月25日までの計算期間)	
計算期間末における分配対象収益額406,127,528円 (1万口当たり2,433円)のうち5,006,872円(1万口当たり30円)を分配金額としております。 なお、分配金の計算過程においては、親投資信託の配当等収益額及び収益調整金相当額を充当する方法によっております。		計算期間末における分配対象収益額539,270,602円 (1万口当たり3,330円)のうち4,857,594円(1万口当たり30円)を分配金額としております。 なお、分配金の計算過程においては、親投資信託の配当等収益額及び収益調整金相当額を充当する方法によっております。	
A	費用控除後の配当等収益額 3,809,434円	A	費用控除後の配当等収益額 2,298,970円
B	費用控除後・繰越欠損金補填後の有価証券売買等損益額 68,689,020円	B	費用控除後・繰越欠損金補填後の有価証券売買等損益額 0円
C	収益調整金額 63,698,619円	C	収益調整金額 64,733,544円
D	分配準備積立金額 269,930,455円	D	分配準備積立金額 472,238,088円
E	当ファンドの分配対象収益額 (A+B+C+D) 406,127,528円	E	当ファンドの分配対象収益額 (A+B+C+D) 539,270,602円
F	当ファンドの期末残存受益権口数 1,668,957,338口	F	当ファンドの期末残存受益権口数 1,619,198,053口
G	1万口当たり分配対象収益額 (E / F × 10,000) 2,433円	G	1万口当たり分配対象収益額 (E / F × 10,000) 3,330円
H	1万口当たり分配金額 30円	H	1万口当たり分配金額 30円
I	分配金額 (F × H / 10,000) 5,006,872円	I	分配金額 (F × H / 10,000) 4,857,594円

(金融商品に関する注記)

.金融商品の状況に関する事項

項目	第37特定期間 自 2023年 7月26日 至 2024年 1月25日	第38特定期間 自 2024年 1月26日 至 2024年 7月25日
1. 金融商品に対する取組方針	信託約款に規定する「運用の基本方針」の定めに従い、有価証券及びデリバティブ取引等の金融商品を投資対象として運用を行っております。	同左
2. 金融商品の内容及び当該金融商品に係るリスク	当ファンド及び主要投資対象である親投資信託受益証券が保有する主な金融商品は、有価証券であり、その内容を当ファンド及び親投資信託受益証券の貸借対照表、注記表及び附属明細表に記載しております。これらは売買目的で保有しております。 当該金融商品には、価格変動リスク、為替変動リスク、信用リスク及び流動性リスク等があります。 親投資信託受益証券の利用しているデリバティブ取引は、株価指数先物取引及び為替予約取引であります。株価指数先物取引は、運用対象とする資産の価格変動リスクの低減及び信託財産に属する資産の効率的な運用に資する事を目的に行っております。為替予約取引は、外貨建資産の購入代金、売却代金、配当金等の受取または支払にかかる円貨額を確定させるために行っております。 株価指数先物取引に係る主要なリスクは、株価指数の変動による価格変動リスクであります。また、一般的な為替予約取引に係る主要なリスクとして、為替相場の変動による価格変動リスク及び取引相手の信用状況の変化により損失が発生する信用リスクがあります。	同左
3. 金融商品に係るリスク管理体制	リスクマネジメント部が、当ファンドの主要投資対象である親投資信託受益証券のパフォーマンス状況及びマーケット動向等のモニタリングを行っております。また、価格変動リスク、為替変動リスク、信用リスク及び流動性リスク等の運用リスクを分析し、定期的にリスク委員会に報告しております。 デリバティブ取引については、組織的な管理体制により、日々ポジション並びに評価金額及び評価損益の管理を行っております。	同左

.金融商品の時価等に関する事項

項目	第37特定期間末 (2024年 1月25日)	第38特定期間末 (2024年 7月25日)
1. 貸借対照表計上額、時価及びこれらの差額	貸借対照表計上額は、期末の時価で計上しているためその差額はありません。	同左
2. 時価の算定方法	(1) 有価証券及びデリバティブ取引以外の金融商品 短期間で決済されることから、時価は帳簿価額と近似しているため、当該金融商品の帳簿価額を時価としております。 (2) 有価証券 「(重要な会計方針に係る事項に関する注記)」に記載しております。 (3) デリバティブ取引 該当事項はありません。	(1) 有価証券及びデリバティブ取引以外の金融商品 同左 (2) 有価証券 同左 (3) デリバティブ取引 同左
3. 金融商品の時価等に関する事項についての補足説明	金融商品の時価の算定においては一定の前提条件等を採用しているため、異なる前提条件等によった場合、当該価額が異なることもあります。 また、デリバティブ取引に関する契約額等は、あくまでもデリバティブ取引における名目的な契約額であり、当該金額自体がデリバティブ取引のリスクの大きさを示すものではありません。	同左

(有価証券に関する注記)

売買目的有価証券

種類	第37特定期間末 (2024年 1月25日)	第38特定期間末 (2024年 7月25日)
	最終計算期間の損益に含まれた評価差額 (円)	最終計算期間の損益に含まれた評価差額 (円)
親投資信託受益証券	92,263,673	31,206,971
合計	92,263,673	31,206,971

(デリバティブ取引等に関する注記)

該当事項はありません。

(関連当事者との取引に関する注記)

第37特定期間 自 2023年 7月26日 至 2024年 1月25日	第38特定期間 自 2024年 1月26日 至 2024年 7月25日
該当事項はありません。	同左

(1口当たり情報に関する注記)

第37特定期間末 (2024年 1月25日)	第38特定期間末 (2024年 7月25日)
1口当たり純資産額 (1万口当たり純資産額)	1.1110円 (11,110円)
1口当たり純資産額 (1万口当たり純資産額)	1.1788円 (11,788円)

(4) 【附属明細表】

第1 有価証券明細表

株式

該当事項はありません。

株式以外の有価証券

種類	通貨	銘柄	口数	評価額	備考	
親投資信託受益 証券	円	アムンディ・グローバル好配当株式 マザーファンド	389,114,328	1,898,722,274		
		小計	銘柄数：1 組入時価比率：99.5%	389,114,328	1,898,722,274 100.0%	
		合計		1,898,722,274		

(注) 組入時価比率は、左より組入時価の純資産に対する比率及び小計欄の合計金額に対する比率であります。

第2 デリバティブ取引及び為替予約取引の契約額等及び時価の状況表

該当事項はありません。

（参考）

当ファンドは、「アムンディ・グローバル好配当株式 マザーファンド」の受益証券を主要投資対象としており、貸借対照表の資産の部に計上された親投資信託受益証券は、同親投資信託の受益証券です。なお、同親投資信託の状況は以下の通りです。

「アムンディ・グローバル好配当株式 マザーファンド」の状況
なお、以下に記載した情報は監査の対象外であります。

貸借対照表

	(2024年 1月25日)	(2024年 7月25日)
	金額(円)	金額(円)
資産の部		
流動資産		
預金	107,507,004	147,549,999
コール・ローン	40,004,328	63,449,690
株式	6,148,619,570	6,208,917,621
投資証券	175,887,663	197,309,488
派生商品評価勘定	7,418,875	-
未収配当金	12,375,384	9,227,927
未収利息	-	17
差入委託証拠金	82,136,125	114,222,554
流動資産合計	6,573,948,949	6,740,677,296
資産合計	6,573,948,949	6,740,677,296
負債の部		
流動負債		
派生商品評価勘定	-	3,420,695
未払解約金	30,884,000	39,077,000
未払利息	119	-
その他未払費用	944	3,856
流動負債合計	30,885,063	42,501,551
負債合計	30,885,063	42,501,551
純資産の部		
元本等		
元本	1,454,289,096	1,372,684,025
剰余金		
剰余金又は欠損金()	5,088,774,790	5,325,491,720
元本等合計	6,543,063,886	6,698,175,745
純資産合計	6,543,063,886	6,698,175,745
負債純資産合計	6,573,948,949	6,740,677,296

注記表

（重要な会計方針に係る事項に関する注記）

1. 有価証券の評価基準及び評価方法	<p>(1) 株式 移動平均法に基づき、原則として時価で評価しております。時価評価にあたっては、金融商品取引所等における最終相場（最終相場のないものについては、それに準ずる価額）、または金融商品取引業者から提示される気配相場に基づいて評価しております。</p> <p>(2) 投資証券 移動平均法に基づき、原則として時価で評価しております。時価評価にあたっては、金融商品取引所等における最終相場（最終相場のないものについては、それに準ずる価額）、または金融商品取引業者から提示される気配相場に基づいて評価しております。</p>
2. デリバティブ等の評価基準及び評価方法	<p>(1) 先物取引 個別法に基づき、原則として時価で評価しております。時価評価にあたっては、原則として計算期間末日（本報告書開示対象ファンドの期末日をいいます。以下同じ）に知りうる直近の日の主たる取引所の発表する清算値段又は最終相場によっております。</p> <p>(2) 為替予約取引 個別法に基づき、原則として時価で評価しております。時価評価にあたっては、原則として計算期間末日の対顧客先物売買相場において為替予約の受渡日の仲値が発表されている場合には当該仲値、受渡日の仲値が発表されていない場合には発表されている受渡日に最も近い前後二つの日の仲値をもとに計算しております。</p>
3. 収益及び費用の計上基準	<p>受取配当金 原則として、権利落ち日において、その金額が確定している場合には当該金額、いまだ確定していない場合には入金時に計上しております。</p>
4. その他財務諸表作成のための基礎となる事項	<p>外貨建取引等の処理基準 「投資信託財産の計算に関する規則」第60条及び第61条に基づいております。</p>

（重要な会計上の見積りに関する注記）

（2024年 1月25日）

本報告書開示対象ファンドの当特定期間の財務諸表の作成にあたって行った会計上の見積りが本報告書開示対象ファンドの当特定期間の翌特定期間の財務諸表に重要な影響を及ぼすリスクは識別していないため、注記を省略しております。

（2024年 7月25日）

本報告書開示対象ファンドの当特定期間の財務諸表の作成にあたって行った会計上の見積りが本報告書開示対象ファンドの当特定期間の翌特定期間の財務諸表に重要な影響を及ぼすリスクは識別していないため、注記を省略しております。

（貸借対照表に関する注記）

項目	（2024年 1月25日）	（2024年 7月25日）
1. 投資信託財産に係る元本の状況		
本報告書開示対象ファンドの期首における当該親投資信託の元本額	1,547,071,450円	1,454,289,096円
同期中における追加設定元本額	646,346円	2,091,400円
同期中における一部解約元本額	93,428,700円	83,696,471円
同期末における元本の内訳		
たんぎん世界好配当株式ファンド（毎月分配型）	410,060,775円	389,114,328円
アムンディ・世界好配当株式ファンド（毎月分配型）	1,040,064,040円	979,283,729円
アムンディ・世界好配当株式V A（適格機関投資家専用）	4,164,281円	4,285,968円
合計	1,454,289,096円	1,372,684,025円
2. 本報告書開示対象ファンドの期末における受益権の総数	1,454,289,096口	1,372,684,025口
3. 元本の欠損		
純資産額が元本総額を下回る場合におけるその差額	円	円

（金融商品に関する注記）

.金融商品の状況に関する事項

項目	自 2023年 7月26日 至 2024年 1月25日	自 2024年 1月26日 至 2024年 7月25日
1. 金融商品に対する取組方針	信託約款に規定する「運用の基本方針」の定めに従い、有価証券及びデリバティブ取引等の金融商品を投資対象として運用を行っております。	同左
2. 金融商品の内容及び当該金融商品に係るリスク	当ファンドに投資する投資信託受益証券の「（3）注記表（金融商品に関する注記）I.金融商品の状況に関する事項」に記載しております。	同左
3. 金融商品に係るリスク管理体制	同上	同左

.金融商品の時価等に関する事項

項目	（2024年 1月25日）	（2024年 7月25日）
1. 貸借対照表計上額、時価及びこれらの差額	貸借対照表計上額は、期末の時価で計上しているためその差額はありません。	同左
2. 時価の算定方法	（1）有価証券及びデリバティブ取引以外の金融商品 短期間で決済されることから、時価は帳簿価額と近似しているため、当該金融商品の帳簿価額を時価としております。 （2）有価証券 「（重要な会計方針に係る事項に関する注記）」に記載しております。 （3）デリバティブ取引 デリバティブ取引に関する注記事項については、「（デリバティブ取引等に関する注記）」に記載しております。	（1）有価証券及びデリバティブ取引以外の金融商品 同左 （2）有価証券 同左 （3）デリバティブ取引 同左
3. 金融商品の時価等に関する事項についての補足説明	当ファンドに投資する投資信託受益証券の「（3）注記表（金融商品に関する注記） .金融商品の時価等に関する事項」に記載しております。	同左

（有価証券に関する注記）

売買目的有価証券

種類	(2024年 1月25日)	(2024年 7月25日)
	当期間の損益に含まれた評価差額（円）	当期間の損益に含まれた評価差額（円）
株式	263,843,031	395,790,021
投資証券	1,324,137	20,363,083
合計	265,167,168	416,153,104

(注) 当期間とは、当ファンドの計算期間の開始日から本報告書開示対象ファンドの期末日までの期間（2023年 11月28日から2024年 1月25日及び2024年 11月28日から2024年 7月25日まで）を指しております。

（デリバティブ取引等に関する注記）

（株式関連）

（2024年 1月25日）

区分	種類	契約額等（円）	うち1年超	時価（円）	評価損益（円）
市場取引	株価指数先物取引				
	買建	173,635,694	-	181,054,569	7,418,875
	S&P500 EMINI	173,635,694	-	181,054,569	7,418,875
合計		173,635,694	-	181,054,569	7,418,875

（2024年 7月25日）

区分	種類	契約額等（円）	うち1年超	時価（円）	評価損益（円）
市場取引	株価指数先物取引				
	買建	255,176,470	-	251,755,775	3,420,695
	S&P500 EMINI	255,176,470	-	251,755,775	3,420,695
合計		255,176,470	-	251,755,775	3,420,695

（注）時価の算定方法

1. 先物取引の時価については、以下のように評価しております。

原則として計算期間末日（本報告書における開示対象ファンドの期末日をいいます。以下同じ）に知りうる直近の日の主たる取引所の発表する清算値段又は最終相場で評価しております。このような時価が発表されていない場合には、計算期間末日に最も近い最終相場や気配値等、原則に準ずる方法で評価しております。

2. 先物取引の残高は、契約額ベースで表示しております。

3. 契約額等には手数料相当額を含んでおりません。また契約額等及び時価の邦貨換算は計算期間末日の対顧客電信売買相場の仲値で行っており、換算において円未満の端数は切り捨てております。

4. 契約額等及び時価の合計欄の金額は、各々の合計金額であります。

（関連当事者との取引に関する注記）

自 2023年 7月26日 至 2024年 1月25日	自 2024年 1月26日 至 2024年 7月25日
該当事項はありません。	同左

（1口当たり情報に関する注記）

(2024年 1月25日)		(2024年 7月25日)	
1口当たり純資産額	4.4991円	1口当たり純資産額	4.8796円
(1万口当たり純資産額)	(44,991円)	(1万口当たり純資産額)	(48,796円)

附属明細表

第1 有価証券明細表
株式

通貨	銘柄	株式数	評価額		備考
			単価	金額	
円	安藤・間	30,100	1,177.00	35,427,700	
	東急建設	107,900	773.00	83,406,700	
	長谷工コーポレーション	22,300	1,830.00	40,809,000	
	西松建設	17,200	4,776.00	82,147,200	
	熊谷組	21,000	3,555.00	74,655,000	
	積水ハウス	15,700	3,765.00	59,110,500	
	武田薬品工業	23,800	4,239.00	100,888,200	
	アステラス製薬	25,100	1,664.00	41,766,400	
	三ツ星ベルト	3,700	4,345.00	16,076,500	
	日本カーボン	10,000	4,890.00	48,900,000	
	日本特殊陶業	5,500	4,358.00	23,969,000	
	A R Eホールディングス	19,900	2,038.00	40,556,200	
	アマノ	9,200	4,091.00	37,637,200	
	日本セラミック	5,700	2,449.00	13,959,300	
	キヤノン	6,400	4,333.00	27,731,200	
	エクセディ	6,900	3,075.00	21,217,500	
	シチズン時計	21,600	1,002.00	21,643,200	
	商船三井	8,400	4,578.00	38,455,200	
	ソフトバンク	64,200	1,946.00	124,933,200	
	双日	3,000	3,669.00	11,007,000	
	アルフレッサ ホールディングス	19,600	2,340.00	45,864,000	
小計	銘柄数：21 組入時価比率：14.8%	447,200		990,160,200 15.9%	
米ドル	ANTERO MIDSTREAM CORP	29,800	14.56	433,888.00	
	HESS MIDSTREAM LP - CLASS A	9,200	37.51	345,092.00	
	KINDER MORGAN INC	12,760	21.05	268,598.00	
	KINETIK HOLDINGS INC	3,600	42.69	153,684.00	
	DOW INC	2,900	53.32	154,628.00	
	LYONDELLBASELL INDUSTRIES NV	1,600	95.28	152,448.00	
	GENCO SHIPPING & TRADING LTD	5,800	20.27	117,566.00	
	WALGREENS BOOTS ALLIANCE INC	4,000	11.16	44,640.00	
	KELLANOVA	14,100	57.23	806,943.00	
	KRAFT HEINZ CO/THE	16,800	33.05	555,240.00	
	CVS HEALTH CORPORATION	2,400	58.54	140,496.00	
	MEDTRONIC PLC	1,900	79.97	151,943.00	
	PATTERSON COMPANIES	6,900	25.17	173,673.00	
	ABBVIE INC	5,015	176.21	883,693.15	
	AMGEN	1,500	335.61	503,415.00	
BRISTOL MYERS SQUIBB	6,400	44.66	285,824.00		
GILEAD SCIENCES	6,500	73.50	477,750.00		

	JOHNSON & JOHNSON	4,471	156.28	698,727.88	
	MERCK & CO. INC	6,400	125.92	805,888.00	
	PFIZER	11,900	29.98	356,762.00	
	NORTHWEST BANCSHARES INC	6,300	13.74	86,562.00	
	ARTISAN PARTNERS ASSET MA -A	4,500	41.43	186,435.00	
	WESTERN UNION CO	10,400	12.39	128,856.00	
	AMERICAN FINANCIAL GROUP INC	2,700	124.56	336,312.00	
	INTERNATIONAL BUS. MACH.	3,000	184.02	552,060.00	
	CISCO SYSTEMS	13,000	46.85	609,050.00	
	HEWLETT PACKARD ENTERPRIS	4,000	20.05	80,200.00	
	HP INC	4,200	37.82	158,844.00	
	SEAGATE TECHNOLOGY HOLDINGS	1,100	109.53	120,483.00	
	AT&T	27,502	19.16	526,938.32	
小計	銘柄数：30	230,648		10,296,639.35 (1,579,092,610)	25.4%
	組入時価比率：23.6%				
カナダドル	ENBRIDGE INC	8,900	50.50	449,450.00	
	AECON GROUP INC	10,300	14.19	146,157.00	
	EXCHANGE INCOME CORP	2,270	47.90	108,733.00	
	NORTH WEST CO INC/THE	21,400	44.59	954,226.00	
	BCE INC	3,500	45.78	160,230.00	
	SUPERIOR PLUS CORP	17,900	7.94	142,126.00	
小計	銘柄数：6	64,270		1,960,922.00 (217,701,560)	3.5%
	組入時価比率：3.3%				
ユーロ	ALTRI SGPS SA	36,582	5.42	198,457.35	
	BASF SE	1,751	44.80	78,444.80	
	EVONIK INDUSTRIES AG	4,894	18.95	92,741.30	
	NAVIGATOR CO SA/THE	30,804	3.91	120,566.85	
	ACS ACTIVIDADES DE CONSTRUCCION Y SERV	3,256	38.92	126,723.52	
	BOUYGUES	2,666	32.10	85,578.60	
	BIC	5,829	57.30	334,001.70	
	TAKKT AG	10,434	9.33	97,349.22	
	CIA DE DISTRIBUCION INTEGRAL	8,747	27.54	240,892.38	
	ENAV SPA	25,047	3.96	99,186.12	
	OESTERREICHISCHE POST AG	5,504	31.05	170,899.20	
	BAYERISCHE MOTOREN WERKE AG-PFD	1,110	82.70	91,797.00	
	MICHELIN (CGDE)	2,510	34.45	86,469.50	
	PIAGGIO & C SPA	25,380	2.68	68,119.92	
	CAIRN HOMES PLC	61,433	1.88	115,494.04	
	KAUFMAN & BROAD SA	2,565	31.50	80,797.50	
	M6 METROPOLE TELEVISION	9,170	12.30	112,791.00	
	SOCIETE TELEVISION FRANCAISE 1	16,012	8.12	130,017.44	
	KESKO OYJ-B SHS	5,756	16.37	94,254.50	
	KONINKLIJKE AHOLD DELHAIZE NV	7,713	29.84	230,155.92	

	SONAE SGPS	111,393	0.94	104,709.42	
	DANONE	6,159	58.20	358,453.80	
	ORION OYJ	4,764	40.31	192,036.84	
	SANOFI	4,385	93.57	410,304.45	
	CREDIT AGRICOLE	9,097	13.98	127,221.54	
	KBC GROUPE	1,577	70.90	111,809.30	
	MEDIOBANCA	10,332	14.78	152,706.96	
	NORDEA BANK ABP	15,235	10.61	161,643.35	
	AGEAS	2,421	43.42	105,119.82	
	ASR NEDERLAND NV	2,181	46.04	100,413.24	
	AXA SA	2,729	32.11	87,628.19	
	GENERALI	9,177	23.49	215,567.73	
	NN GROUP NV	2,203	45.67	100,611.01	
	POSTE ITALIANE SPA	10,307	12.21	125,848.47	
	SCOR SE	3,333	20.62	68,726.46	
	UNIPOL GRUPPO SPA	20,138	9.88	199,064.13	
	TIETOEVRVY	4,649	18.60	86,471.40	
	FREENET AG	8,985	25.32	227,500.20	
	NOS SGPS	34,372	3.62	124,426.64	
	ORANGE	55,106	10.20	562,356.73	
	TELEFONICA SA	85,222	4.12	351,114.64	
	ENAGAS SA	8,745	13.61	119,019.45	
	ENDESA	7,663	17.99	137,857.37	
	ENEL	19,568	6.63	129,755.40	
	ENGIE	7,310	14.26	104,240.60	
	REDES ENERGETICAS NACIONAIS	159,510	2.37	378,038.70	
	RUBIS	3,714	28.46	105,700.44	
	SNAM SPA	41,465	4.37	181,533.77	
	CITYCON OYJ	17,786	4.03	71,819.86	
小計	銘柄数：49	936,689		7,856,437.77 (1,306,054,214)	
	組入時価比率：19.5%			21.0%	
英債券	CENTRAL ASIA METALS PLC	62,632	1.94	121,631.34	
	DS SMITH PLC	22,442	4.55	102,290.63	
	RHI MAGNESITA NV	2,217	35.60	78,925.20	
	RIO TINTO	2,055	49.37	101,465.62	
	MORGAN SINDALL GROUP PLC	4,724	27.05	127,784.20	
	VESUVIUS PLC	20,151	4.65	93,702.15	
	WICKES GROUP PLC	58,911	1.43	84,714.01	
	SAINSBURY (J)	43,696	2.73	119,552.25	
	TESCO PLC	65,333	3.27	213,769.57	
	UNILEVER PLC	12,011	43.97	528,123.67	
	GSK PLC	20,979	15.10	316,782.90	
	IG GROUP HOLDINGS PLC	9,408	8.45	79,497.60	
	INVESTEC PLC	12,987	5.88	76,428.49	

	M&G PLC	43,776	2.02	88,733.95	
	NINETY ONE PLC	45,810	1.65	75,678.12	
	TP ICAP GROUP PLC	58,885	2.13	125,425.05	
	AVIVA PLC	44,594	4.84	215,834.96	
	LEGAL & GENERAL	40,849	2.27	92,808.92	
	PHOENIX GROUP HOLDINGS PLC	20,717	5.33	110,421.61	
	VODAFONE GROUP PLC	143,656	0.70	101,191.28	
	NATIONAL GRID PLC	19,335	9.55	184,765.26	
小計	銘柄数：21	755,168		3,039,526.78 (601,188,001)	9.7%
	組入時価比率：9.0%				
スイスフラン	SULZER 'R'	1,179	132.40	156,099.60	
	ADECCO GROUP AG	2,356	29.82	70,255.92	
	MOBILEZONE HOLDING AG-REG	12,819	14.34	183,824.46	
	NOVARTIS 'R'	7,803	96.26	751,116.78	
	ROCHE HOLDINGS GSH.	1,509	273.50	412,711.50	
	SWISS RE LTD	3,344	107.30	358,811.20	
	ZURICH INSURANCE GROUP AG	868	474.60	411,952.80	
	LANDIS+GYR GROUP AG	2,059	78.80	162,249.20	
小計	銘柄数：8	31,937		2,507,021.46 (434,491,889)	7.0%
	組入時価比率：6.5%				
スウェーデン クローナ	SSAB AB-A SHS	11,118	56.52	628,389.36	
	SSAB AB-B SHS	9,325	55.20	514,740.00	
	NCC AB-B SHS	4,572	165.20	755,294.40	
	VOLVO AB-A SHS	2,823	275.60	778,018.80	
	VOLVO AB-B SHS	2,923	270.60	790,963.80	
	CLOETTA AB-B SHS	61,521	22.66	1,394,065.86	
	SEB 'A'	6,654	159.90	1,063,974.60	
	SVENSKA HANDELSBANKEN AB	14,418	106.30	1,532,633.40	
	SWEDBANK AB	4,602	224.20	1,031,768.40	
	TELE2 AB	37,786	107.95	4,078,998.70	
	TELIA COMPANY AB	47,771	31.16	1,488,544.36	
小計	銘柄数：11	203,513		14,057,391.68 (200,036,683)	3.2%
	組入時価比率：3.0%				
ノルウェーク ローネ	FRONTLINE PLC	4,751	272.80	1,296,072.80	
	YARA INTERNATIONAL	2,255	316.30	713,256.50	
	EUROPRIS ASA	14,478	65.50	948,309.00	
	MOWI ASA	5,345	178.05	951,677.25	
	ORKLA ASA	37,947	90.35	3,428,511.45	
	DNB BANK ASA	8,282	220.00	1,822,040.00	
	SPAREBANK 1 NORD-NORGE	14,801	105.18	1,556,769.18	

	TELENOR	15,808	128.50	2,031,328.00	
小計	銘柄数：8	103,667		12,747,964.18 (177,196,702)	
	組入時価比率：2.6%			2.9%	
オーストラリアドル	FORTESCUE LTD	4,071	21.32	86,793.72	
	ATLAS ARTERIA	36,643	5.17	189,444.31	
	AURIZON HOLDINGS LTD	37,529	3.57	133,978.53	
	COLES GROUP LTD	33,453	17.82	596,132.46	
	METCASH LTD	146,141	3.57	521,723.37	
	ANZ GROUP HOLDINGS LTD	10,246	29.49	302,154.54	
	HELIA GROUP LTD	31,158	3.92	122,139.36	
小計	銘柄数：7	299,241		1,952,366.29 (196,408,048)	
	組入時価比率：2.9%			3.2%	
ニュージーランドドル	SPARK NEW ZEALAND LTD	153,796	4.20	645,943.20	
	小計	銘柄数：1	153,796	645,943.20 (58,632,264)	
	組入時価比率：0.9%			0.9%	
香港ドル	CK HUTCHISON HOLDINGS LTD	64,500	40.95	2,641,275.00	
	LUK FOOK HOLDINGS INTL LTD	108,000	15.10	1,630,800.00	
	HEALTH AND HAPPINESS H&H INT	92,500	8.01	740,925.00	
	WH GROUP LTD	615,000	5.23	3,216,450.00	
	PCCW	256,000	3.95	1,011,200.00	
	POWER ASSETS HOLDINGS LTD	152,000	48.40	7,356,800.00	
	HENDERSON LD.DEV.	44,000	22.50	990,000.00	
	KERRY PROPERTIES LTD	73,500	13.34	980,490.00	
小計	銘柄数：8	1,405,500		18,567,940.00 (364,674,341)	
	組入時価比率：5.4%			5.9%	
シンガポールドル	COMFORTDELGRO	419,000	1.40	586,600.00	
	VENTURE CORP.	9,600	14.90	143,040.00	
	小計	銘柄数：2	428,600	729,640.00 (83,281,109)	
	組入時価比率：1.2%			1.3%	
合計		5,060,229		6,208,917,621 (5,218,757,421)	

株式以外の有価証券

種類	通貨	銘柄	口数/額面	評価額	備考	
投資証券	米ドル	SABRA HEALTH CARE REIT INC	9,000	149,310.00		
		小計	銘柄数：1	9,000	149,310.00	
			組入時価比率：0.3%		(22,898,181)	11.6%
	ユーロ	CARMILA	7,223	119,323.96		
		EUROCOMMERCIAL PROPERTIES NV	2,766	63,341.40		
		KLEPIERRE	3,013	75,385.26		
		LAR ESPANA REAL ESTATE SOCIMI SA	36,454	299,287.34		
		WERELDHAVE NV	5,213	72,773.48		
		小計	銘柄数：5	54,669	630,111.44	
			組入時価比率：1.6%		(104,749,725)	53.1%
	シンガポールドル	AIMS APAC REIT	346,300	446,727.00		
		SASSEUR REAL ESTATE INVESTMENT	246,000	163,590.00		
		小計	銘柄数：2	592,300	610,317.00	
		組入時価比率：1.0%		(69,661,582)	35.3%	
合計				197,309,488		
				(197,309,488)		

(有価証券明細表注記)

1. 通貨種類毎の小計欄の()内は、邦貨換算額であります。
2. 合計欄における()内の金額は、外貨建有価証券の邦貨換算額であり、内数で表示しております。
3. 組入時価比率は、左より組入時価の純資産に対する比率及び各小計欄の各合計金額に対する比率であります。

第2 デリバティブ取引及び為替予約取引の契約額等及び時価の状況表

「注記表(デリバティブ取引等に関する注記)」に記載しております。

2【ファンドの現況】

【純資産額計算書】

2024年7月末日現在

資産総額	1,921,598,861円
負債総額	399,275円
純資産総額(-)	1,921,199,586円
発行済口数	1,617,020,849口
1口当たり純資産額(/)	1.1881円
(1万口当たり純資産額)	(11,881円)

(参考)

アムンディ・グローバル好配当株式マザーファンド

2024年7月末日現在

資産総額	7,006,530,758円
負債総額	253,649,630円
純資産総額(-)	6,752,881,128円
発行済口数	1,372,684,025口
1口当たり純資産額(/)	4.9195円
(1万口当たり純資産額)	(49,195円)

第4【内国投資信託受益証券事務の概要】

1 受益者に対する特典

該当事項はありません。

2 受益証券名義書換えの事務等

ファンドの受益権は、振替制度における振替受益権であるため、委託会社はこの信託の受益権を取り扱う振替機関が社振法の規定により主務大臣の指定を取り消された場合または当該指定が効力を失った場合であって、当該振替機関の振替業を承継する者が存在しない場合その他やむを得ない事情がある場合を除き、当該振替受益権を表示する受益証券を発行しません。また、ファンドの振替受益権には無記名式や記名式の形態はありません。

なお、受益者は、委託会社がやむを得ない事情等により受益証券を発行する場合を除き、無記名式受益証券から記名式受益証券への変更の請求、記名式受益証券から無記名式受益証券への変更の請求、受益証券の再発行の請求を行わないものとします。

3 受益権の譲渡

受益者は、その保有する受益権を譲渡する場合には、当該受益者の譲渡の対象とする受益権が記載または記録されている振替口座簿にかかる振替機関等に振替の申請をするものとします。

前記の申請のある場合には、前記の振替機関等は、当該譲渡にかかる譲渡人の保有する受益権の口数の減少および譲受人の保有する受益権の口数の増加につき、その備える振替口座簿に記載または記録するものとします。ただし、前記の振替機関等が振替先口座を開設したものでない場合には、譲受人の振替先口座を開設した他の振替機関等（当該他の振替機関等の上位機関を含みます。）に社振法の規定にしたがい、譲受人の振替先口座に受益権の口数の増加の記載または記録が行われるよう通知するものとします。

前記の振替について、委託会社は、当該受益者の譲渡の対象とする受益権が記載または記録されている振替口座簿にかかる振替機関等と譲受人の振替先口座を開設した振替機関等が異なる場合等において、委託会社が必要と認めるときまたはやむを得ない事情があると判断したときは、振替停止日や振替停止期間を設けることができます。

4 受益権の譲渡の対抗要件

受益権の譲渡は、振替口座簿への記載または記録によらなければ、委託会社および受託会社に対抗することができません。

5 受益権の再分割

委託会社は、受託会社と協議のうえ、社振法に定めるところにしたがい、一定日現在の受益権を均等に再分割できるものとします。

6 償還金

償還金は、償還日において振替機関等の振替口座簿に記載または記録されている受益者（償還日以前において一部解約が行われた受益権にかかる受益者を除きます。また、当該償還日以前に設定された受益権で取得申込代金支払前のため販売会社の名義で記載または記録されている受益権については原則として取得申込者として）に支払います。

7 質権口記載または記録の受益権の取り扱いについて

振替機関等の振替口座簿の質権口に記載または記録されている受益権にかかる収益分配金の支払い、一部解約の実行の請求の受け付け、一部解約金および償還金の支払い等については、信託約款の規定によるほか、民法その他の法令等にしたがって取扱われます。

第二部【委託会社等の情報】

第1【委託会社等の概況】

1【委託会社等の概況】

(1) 資本金の額

本書作成日現在	資本金の額	12億円
	発行株式総数	9,000,000株
	発行済株式総数	2,400,000株

直近5年間における主な資本金の額の増減はありません。

(2) 委託会社の概況

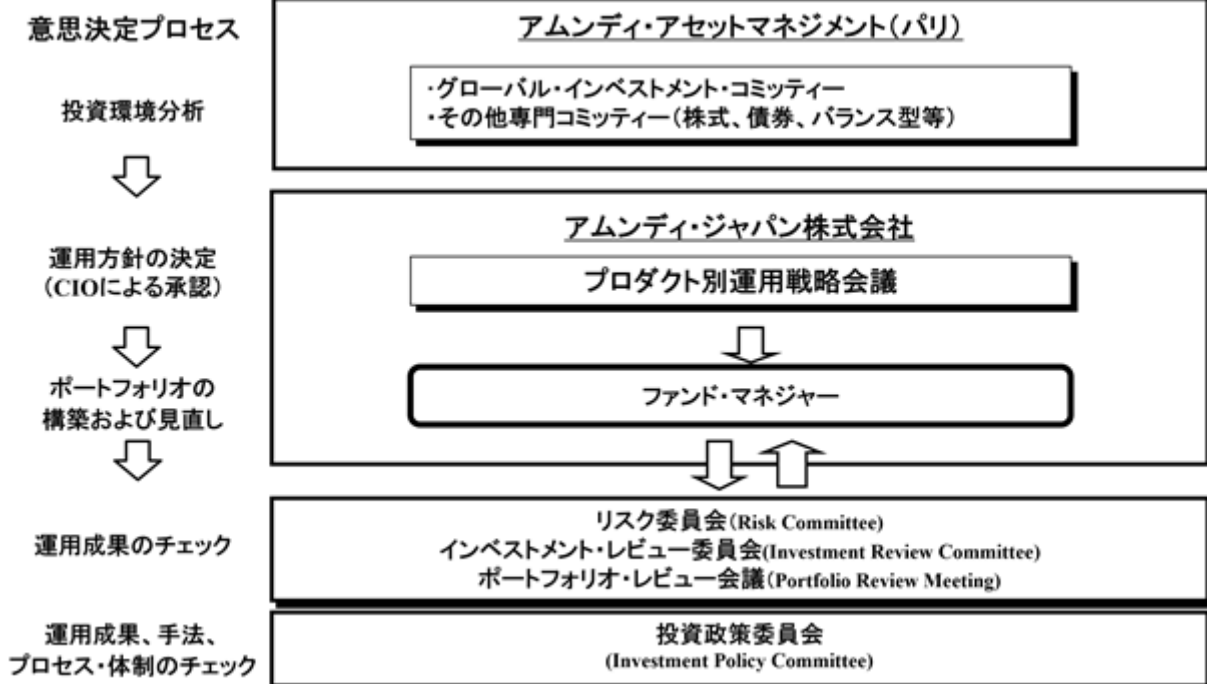
委託会社の意思決定機構

当社業務執行の最高機関としてある取締役会は3名以上の取締役で構成されます。

取締役会はその決議をもって、取締役中より代表取締役を選任します。

取締役会は、法令または定款に定める事項の他、業務執行に関する重要事項を決定します。その決議は、取締役会の過半数が出席し、その出席取締役の過半数をもって行います。

投資運用の意思決定機構



- ・アムンディ・アセットマネジメント（パリ）では、グループCIOが主催し、債券、株式、米国、新興国等の部門のヘッド、チーフエコノミストなどが出席するグローバル・インベストメント・コミッティーで毎月、アムンディ・グループとしてのメイン・サブシナリオとトップダウンの投資方針（ハウス・ビュー）を決定します。
- ・プロダクト別運用戦略にかかる諸会議を定期的に行います。なお投資環境急変時には臨時会合を招集します。
- ・個別資産における各運用戦略については、担当する部署でリード・ポートフォリオ・マネジャーの責任のもと、定義したプロセスに則りポートフォリオの見直しを行い、リバランスを実施します。
- ・リスク委員会（月次開催）で、パフォーマンス分析および運用ガイドラインのモニタリング結果等について報告を行います。またインベストメント・レビュー委員会（月次開催）では、プ

ロダクトごとのより詳細な運用状況を報告、内容について精査します。さらにリスクマネジメント部と運用部の間で行う、ポートフォリオ・レビュー会議(四半期毎開催)では、運用ガイドライン項目の確認、日々のモニタリング結果、ポートフォリオ分析およびパフォーマンス結果等をフィードバックします。

- ・必要に応じて開催する投資政策委員会では、投資戦略の導入、重大な変更に関する討議を行い、承認します。

上記の意思決定機構等は本書作成日現在のものであり、今後変更となる場合があります。

2【事業の内容及び営業の概況】

事業の内容

委託会社であるアムンディ・ジャパン株式会社は、「投資信託及び投資法人に関する法律」に定める投資信託委託会社であり、証券投資信託の設定を行うとともに「金融商品取引法」に定める金融商品取引業者としてその投資運用業務および投資助言・代理業務を行っています。また「金融商品取引法」に定める第一種金融商品取引業務および第二種金融商品取引業務を行っています。

営業の概況

2024年7月末日現在、委託会社の運用する投資信託の本数、純資産額の合計額は以下の通りです。

種 類	本 数	純 資 産 (百 万 円)
単位型株式投資信託	13	35,365
追加型株式投資信託	115	2,914,888
合計	128	2,950,253

3【委託会社等の経理状況】

(1)委託会社であるアムンディ・ジャパン株式会社(以下「当社」という)の財務諸表は、「財務諸表等の用語、様式及び作成方法に関する規則」(昭和38年大蔵省令第59号)並びに同規則第2条の規定により、「金融商品取引業等に関する内閣府令」(平成19年内閣府令第52号)に基づいて作成しております。また、当社の中間財務諸表は、「中間財務諸表等の用語、様式及び作成方法に関する規則」(昭和52年大蔵省令第38号)並びに同規則第38条及び第57条により、「金融商品取引業等に関する内閣府令」(平成19年内閣府令第52号)に基づいて作成しております。

(2)財務諸表の金額については、千円未満の端数を四捨五入、中間財務諸表の金額については、千円未満の端数を切り捨てて記載しております。

(3)当社は、金融商品取引法第193条の2第1項の規定に基づき、第43期事業年度(2023年1月1日から2023年12月31日まで)の財務諸表について、PwC Japan有限責任監査法人により監査を受けております。

また、金融商品取引法第193条の2第1項の規定に基づき、第44期事業年度に係る中間会計期間(2024年1月1日から2024年6月30日まで)の中間財務諸表について、PwC Japan有限責任監査法人により中間監査を受けております。

(1) 【貸借対照表】

(単位：千円)

	第 42 期 (2022年 12月 31日)		第 43 期 (2023年 12月 31日)	
資産の部				
流動資産				
現金・預金		8,294,288		9,546,932
前払費用		59,040		60,747
未収入金		71,580		29,370
未収委託者報酬		1,347,441		1,961,694
未収運用受託報酬		1,178,005		1,117,471
未収投資助言報酬		5,005		7,182
未収収益	*1	817,505	*1	982,787
未収消費税等		7,297		-
立替金		93,950		46,947
その他		1,653		1,425
流動資産合計		11,875,763		13,754,555
固定資産				
有形固定資産				
建物(純額)	*2	471,396	*2	439,217
器具備品(純額)	*2	172,836	*2	147,366
有形固定資産合計		644,232		586,583
無形固定資産				
ソフトウェア		33,316		22,005
ソフトウェア仮勘定		-		17,464
のれん		487,317		433,171
商標権		10		-
無形固定資産合計		520,643		472,640
投資その他の資産				
金銭の信託		905		941
投資有価証券		85		1,086
長期差入保証金		237,578		233,498
ゴルフ会員権		60		-
繰延税金資産		217,588		271,850
投資その他の資産合計		456,216		507,375
固定資産合計		1,621,091		1,566,598
資産合計		13,496,854		15,321,153

(単位：千円)

	第 42 期 (2022年 12月 31日)	第 43 期 (2023年 12月 31日)
負債の部		
流動負債		
預り金	219,727	191,778
未払償還金	686	686
未払手数料	596,062	797,813
その他未払金	*1 331,277	*1 332,129
未払費用	*1 185,049	*1 226,017
未払法人税等	185,812	629,616
未払消費税等	-	187,657
賞与引当金	593,379	695,745
役員賞与引当金	156,043	135,058
流動負債合計	2,268,036	3,196,499
固定負債		
退職給付引当金	131,781	82,041
賞与引当金	39,185	38,183
役員賞与引当金	137,054	102,113
資産除去債務	146,388	147,505
固定負債合計	454,409	369,842
負債合計	2,722,444	3,566,341
純資産の部		
株主資本		
資本金	1,200,000	1,200,000
資本剰余金		
資本準備金	1,076,268	1,076,268
その他資本剰余金	-	-
資本剰余金合計	1,076,268	1,076,268
利益剰余金		
利益準備金	110,093	110,093
その他利益剰余金	8,388,125	9,368,502
別途積立金	1,600,000	1,600,000
繰越利益剰余金	6,788,125	7,768,502
利益剰余金合計	8,498,217	9,478,594
株主資本合計	10,774,486	11,754,863
評価・換算差額等		
その他有価証券評価差額金	76	51
評価・換算差額等合計	76	51
純資産合計	10,774,410	11,754,812
負債純資産合計	13,496,854	15,321,153

(2) 【損益計算書】

(単位：千円)

	第 42 期 (自2022年 1月 1日 至2022年 12月 31日)	第 43 期 (自2023年 1月 1日 至2023年 12月 31日)
営業収益		
委託者報酬	6,089,760	7,179,472
運用受託報酬	2,341,981	2,924,833
投資助言報酬	15,131	20,846
その他営業収益	1,791,854	1,816,212
営業収益合計	10,238,726	11,941,363
営業費用		
支払手数料	3,449,648	3,968,977
広告宣伝費	47,161	39,432
調査費	728,968	768,412
委託調査費	350,447	565,189
委託計算費	16,595	17,347
通信費	18,472	17,751
印刷費	38,134	49,466
協会費	19,436	18,395
営業費用合計	4,668,861	5,444,970
一般管理費		
役員報酬	216,331	172,050
給料・手当	2,158,899	2,159,126
賞与	7,939	2,721
役員賞与	11,033	35,608
役員退職金	-	3,167
交際費	4,137	12,602
旅費交通費	40,328	61,287
租税公課	67,664	89,355
不動産賃借料	237,303	165,237
賞与引当金繰入	579,000	667,679
役員賞与引当金繰入	162,843	147,109
退職給付費用	161,009	108,439
固定資産減価償却費	79,914	75,981
商標権償却	60	10
のれん償却	54,146	54,146
福利厚生費	299,037	304,644
諸経費	465,233	351,496
一般管理費合計	4,544,878	4,410,657
営業利益	1,024,987	2,085,736
営業外収益		
受取配当金	4,140	-
有価証券売却益	114	-
役員賞与引当金戻入額	552	83,028
賞与引当金戻入額	1,667	36,929
受取利息	4	4
為替差益	46,617	88,564
雑収入	10,824	4,736
営業外収益合計	63,917	213,261
営業外費用		
雑損失	9,159	505
営業外費用合計	9,159	505
経常利益	1,079,745	2,298,492
特別損失		
固定資産除去損	*1 43,881	-
資産除去債務履行差額	1,414	-
特別損失合計	45,295	-
税引前当期純利益	1,034,451	2,298,492
法人税、住民税及び事業税	342,822	752,389

法人税等調整額	66,651	54,274
法人税等合計	409,473	698,115
当期純利益	624,977	1,600,377

（ 3 ） 【株主資本等変動計算書】

第42期（自2022年1月1日 至2022年12月31日）

（単位：千円）

	株主資本			
	資本金	資本剰余金		
		資本準備金	その他資本剰余金	資本剰余金合計
当期首残高	1,200,000	1,076,268	-	1,076,268
当期変動額				
剰余金の配当				
当期純利益				
株主資本以外の項目の 当期変動額（純額）				
当期変動額合計				
当期末残高	1,200,000	1,076,268	-	1,076,268

	株主資本				
	利益剰余金				株主資本 合計
	利益準備金	その他利益剰余金		利益剰余金 合計	
		別途積立金	繰越利益 剰余金		
当期首残高	110,093	1,600,000	6,863,148	8,573,240	10,849,509
当期変動額					
剰余金の配当			700,000	70,000	700,000
当期純利益			624,977	624,977	624,977
株主資本以外の項目の 当期変動額（純額）					
当期変動額合計			75,023	75,023	75,023
当期末残高	110,093	1,600,000	6,788,125	8,498,217	10,774,486

	評価・換算差額等		純資産合計
	その他有価証券 評価差額金	評価・換算差額等 合計	
当期首残高	406	406	10,849,915
当期変動額			
剰余金の配当			700,000
当期純利益			624,977
株主資本以外の項目の 当期変動額（純額）	482	482	482
当期変動額合計	482	482	75,505
当期末残高	76	76	10,774,410

第43期（自2023年1月1日 至2023年12月31日）

（単位：千円）

	株主資本			
	資本金	資本剰余金		
		資本準備金	その他資本剰余金	資本剰余金合計
当期首残高	1,200,000	1,076,268	-	1,076,268
当期変動額				
剰余金の配当				
当期純利益				
株主資本以外の項目の 当期変動額（純額）				
当期変動額合計				
当期末残高	1,200,000	1,076,268	-	1,076,268

	株主資本				
	利益剰余金				株主資本 合計
	利益準備金	その他利益剰余金		利益剰余金 合計	
		別途積立金	繰越利益 剰余金		
当期首残高	110,093	1,600,000	6,788,125	8,498,217	10,774,486
当期変動額					
剰余金の配当			620,000	620,000	620,000
当期純利益			1,600,377	1,600,377	1,600,377
株主資本以外の項目の 当期変動額（純額）					
当期変動額合計			980,377	980,377	980,377
当期末残高	110,093	1,600,000	7,768,502	9,478,594	11,754,863

	評価・換算差額等		純資産合計
	その他有価証券 評価差額金	評価・換算差額等 合計	
当期首残高	76	76	10,774,410
当期変動額			
剰余金の配当			620,000
当期純利益			1,600,377
株主資本以外の項目の 当期変動額（純額）	25	25	25
当期変動額合計	25	25	980,402
当期末残高	51	51	11,754,812

注記事項

（重要な会計方針）

1. 有価証券の評価基準及び評価方法

その他有価証券

市場価格のない株式等以外のもの

時価法(評価差額は全部純資産直入法により処理し、売却原価は移動平均法により算定)を採用しております。

2. 金銭の信託の評価基準及び評価方法

時価法を採用しております。（評価差額は全部純資産直入法により処理しております。）

3. 固定資産の減価償却の方法

(1)有形固定資産

定額法により償却しております。また、取得価額が10万円以上20万円未満の少額減価償却資産については、一括償却資産として3年間で均等償却する方法を採用しております。

なお、主な耐用年数は以下のとおりであります。

建物	3年～18年
器具備品	2年～15年

(2)無形固定資産

定額法により償却しております。

自社利用のソフトウェアについては、社内における利用可能期間(5年)に基づく定額法を採用しております。

のれんについては合理的に算定した償却期間(10年)に基づく定額法を採用しております。

4. 引当金の計上基準

(1)退職給付引当金

従業員の退職給付に備えるため、当事業年度末における退職給付債務（直近の年金財政計算上の数理債務をもって退職給付債務とする簡便法）及び年金資産の見込額に基づき計上しております。

(2)賞与引当金

従業員に対する賞与の支給に備えるため、賞与支給見込額のうち当事業年度に帰属する額を計上しております。なお、ある条件を満たした者に対して、一定金額を繰延支給する制度が導入されております。当該賞与は数年間に分割支給されるため、1年を超えて支払われる部分については固定負債に計上しております。

(3)役員賞与引当金

役員に対する賞与の支給に備えるため、賞与支給見込額のうち当事業年度に帰属する額を計上しております。なお、ある条件を満たした者に対して、一定金額を繰延支給する制度が導入されております。当該賞与は数年間に分割支給されるため、1年を超えて支払われる部分については固定負債に計上しております。

5. 収益及び費用の計上基準

当社は、投資運用業の契約に基づき顧客への投資運用業に関するサービスから生じる委託者報酬、運用受託報酬及びその他収益等により収益を獲得しております。これらには成功報酬が含まれる場合があります。

(1) 運用報酬

委託者報酬

投資信託の信託約款に基づき委託者報酬を獲得しており、当該報酬は運用期間にわたり日々履行義務が充足されるため、日々の純資産価額を基礎として報酬率を乗じて算定しております。

運用受託報酬

対象顧客との投資一任契約に基づき運用受託報酬を獲得しており、当該報酬は運用期間にわたり日々履行義務が充足されるため、各契約書に記載された対象資産を基礎として報酬率を乗じて算定しております。

その他収益

関係会社に提供するサービスから収益を獲得しており、当該報酬は関係会社にサービス等を提供する期間にわたり日々履行義務が充足されるため、契約に定められた算式に基づき月次で算定しております。

(2) 成功報酬

成功報酬は、変動対価の額に関する不確実性が事後的に解消される際に、解消される時点までに計上された収益の著しい減額が発生しない可能性が高い部分に限り取引価格に含めております。確定した報酬は、履行義務充足時点から短期間で支払いを受けます。

6. 外貨建の資産及び負債の本邦通貨への換算基準

外貨建の金銭債権債務は、期末日の直物為替相場により円貨に換算し、換算差額は損益として処理しております。

（会計方針の変更に関する注記）

「時価の算定に関する会計基準の適用指針」（企業会計基準適用指針第31号 2021年6月17日）を当期首から適用しております。これによる当期の財務諸表に与える影響はありません。

（貸借対照表関係）

第42期（2022年12月31日）

*1区分掲記されたもの以外で各勘定科目に含まれる関係会社に対するものは以下のとおりであります。

未収収益	620,330	千円
その他未払金	115,050	千円
未払費用	64,076	千円

*2有形固定資産の減価償却累計額は以下のとおりであります。

建物	16,392	千円
器具備品	92,503	千円

第43期（2023年12月31日）

*1区分掲記されたもの以外で各勘定科目に含まれる関係会社に対するものは以下のとおりであります。

未収収益	782,559	千円
------	---------	----

*2有形固定資産の減価償却累計額は以下のとおりであります。

建物	48,571	千円
器具備品	123,877	千円

（損益計算書関係）

第42期（自2022年1月1日 至2022年12月31日）

*1. 固定資産除去損の内訳

建物	33,039	千円
器具備品	10,841	千円
	43,881	千円

第43期（自2023年1月1日 至2023年12月31日）

該当事項はありません。

（株主資本等変動計算書関係）

第42期（自2022年1月1日 至2022年12月31日）

1. 発行済株式の種類及び総数に関する事項

株式の種類	当事業年度期首 (千株)	増加 (千株)	減少 (千株)	当事業年度末 (千株)
普通株式	2,400	-	-	2,400

2. 配当に関する事項

(1) 配当金支払額

決議	株式の 種類	配当金の総額 (千円)	一株当たり配当額 (円)	基準日	効力発生日
2022年3月30日 定時株主総会	普通株式	700,000	291円67銭	2021年12月31日	2022年3月30日

(2) 基準日が当事業年度に属する配当のうち、配当の効力発生日が翌事業年度となるものを決議することを予定しております。

決議	株式の 種類	配当金の総額 (千円)	配当の原資	一株当たり配当額 (円)	基準日	効力発生日
2023年3月27日 定時株主総会	普通株式	620,000	利益剰余金	258円33銭	2022年12月31日	2023年3月27日

第43期（自2023年1月1日 至2023年12月31日）

1. 発行済株式の種類及び総数に関する事項

株式の種類	当事業年度期首 (千株)	増加 (千株)	減少 (千株)	当事業年度末 (千株)
普通株式	2,400	-	-	2,400

2. 配当に関する事項

(1) 配当金支払額

決議	株式の 種類	配当金の総額 (千円)	一株当たり配当額 (円)	基準日	効力発生日
2023年3月27日 定時株主総会	普通株式	620,000	258円33銭	2022年12月31日	2023年3月27日

(2) 基準日が当事業年度に属する配当のうち、配当の効力発生日が翌事業年度となるものを決議することを予定しております。

決議	株式の 種類	配当金の総額 (千円)	配当の原資	一株当たり配当額 (円)	基準日	効力発生日
2024年3月29日 定時株主総会	普通株式	1,500,000	利益剰余金	625円00銭	2023年12月31日	2024年3月29日

(リース取引関係)

< 借主側 >

オペレーティング・リース取引

オペレーティング・リース取引のうち解約不能のものに係る未経過リース料

	第42期 (2022年12月31日)	第43期 (2023年12月31日)
1年内	201,349 千円	199,590 千円
1年超	513,619 千円	314,028 千円
合計	714,968 千円	513,619 千円

(金融商品関係)

1. 金融商品の状況に関する事項

(1) 金融商品に対する取組方針

当社は、資金の調達については、銀行等金融機関から借入はありません。

また、当社は、投資信託の運用を業として行っており、自社が運用する投資信託の商品性維持等を目的として、当該投資信託を投資有価証券として、あるいは特定金銭信託を通じ保有しております。

(2) 金融商品の内容及びそのリスク並びにリスク管理体制

未収委託者報酬、未収運用受託報酬及び未収収益は、相手先の信用リスクに晒されております。当該リスクに関しては、相手先ごとの残高管理を行うとともに、延滞債権が発生した場合には管理部門役職者が顧客と直接交渉する体制としております。未払手数料及び未払費用は、支払期日に支払いを実行できなくなる流動性リスクに晒されておりますが、手許流動性を維持することにより管理しております。

当社は、事業活動において存在するリスクを的確に把握し、リスク管理を適切に実行すべく、リスク管理体制に関する規程を設けております。有価証券を含む投資商品の投資については「シード・マネー規則」及び「資本剰余金及び営業キャッシュに係る投資規則」の規程に基づき決定され、担当部署において管理しております。

(3)金融商品の時価等に関する事項についての補足説明

金融商品の時価の算定においては、一定の前提条件等を採用しているため、異なる前提条件等によった場合、当該価額が異なることもあります。

2. 金融商品の時価等に関する事項

第42期（2022年12月31日）

貸借対照表計上額、時価及びこれらの差額については、次のとおりであります。

（単位：千円）

	貸借対照表計上額	時価	差額
長期差入保証金	237,578	229,227	8,351
資産計	237,578	229,227	8,351

（注）以下の金融商品については、現金であること、及び短期で決済されるため時価が帳簿価額に近似するものであることから、記載を省略しております。

現金・預金
未収委託者報酬
未収運用受託報酬
未収収益
未払手数料
未払費用

第43期（2023年12月31日）

貸借対照表計上額、時価及びこれらの差額については、次のとおりであります。

（単位：千円）

	貸借対照表計上額	時価	差額
長期差入保証金	233,498	225,235	8,263
資産計	233,498	225,235	8,263

（注）以下の金融商品については、現金であること、及び短期で決済されるため時価が帳簿価額に近似するものであることから、記載を省略しております。

現金・預金
未収委託者報酬
未収運用受託報酬
未収収益
未払手数料
未払費用
未払法人税等

3. 金融商品の時価のレベルごとの内訳等に関する事項

金融商品の時価を時価の算定に係るインプットの観察可能性及び重要性に応じて、以下の3つのレベルに分類しております。

レベル1の時価：観察可能な時価の算定に係るインプットのうち、活発な市場において形成される当該時価の算定の対象となる資産又は負債に関する相場価格により算定した時価

レベル2の時価：観察可能な時価の算定に係るインプットのうち、レベル1のインプット以外の時価の算定に係るインプットを用いて算定した時価

レベル3の時価：観察できない時価の算定に係るインプットを使用して算定した時価

時価で貸借対照表に計上している金融商品以外の金融商品

第42期(2022年12月31日)

(単位:千円)

	時価			
	レベル1	レベル2	レベル3	合計
長期差入保証金	-	229,227	-	229,227
資産計	-	229,227	-	229,227

第43期(2023年12月31日)

(単位:千円)

	時価			
	レベル1	レベル2	レベル3	合計
長期差入保証金	-	225,235	-	225,235
資産計	-	225,235	-	225,235

(注)時価の算定に用いた評価技法及び時価の算定に係るインプットの説明

長期差入保証金

長期差入保証金は、回収可能性を反映した将来キャッシュ・フローを残存期間に対応する国債の利回り等で割り引いた現在価値により算定しており、レベル2の時価に分類しております。

(有価証券関係)

1. 満期保有目的の債券

第42期(2022年12月31日)

該当事項はありません。

第43期(2023年12月31日)

該当事項はありません。

2. 子会社株式及び関連会社株式

第42期(2022年12月31日)

該当事項はありません。

第43期(2023年12月31日)

該当事項はありません。

3. その他有価証券

第42期(2022年12月31日)

区分	種類	取得原価 (千円)	貸借対照表計上額 (千円)	差額 (千円)
貸借対照表計上額が取得原価を超えるもの	(1) 株式	-	-	-
	(2) 債券	-	-	-
	(3) その他(注)	-	-	-
	小計	-	-	-
貸借対照表計上額が取得原価を超えないもの	(1) 株式	-	-	-
	(2) 債券	-	-	-
	(3) その他(注)	1,100	990	110
	小計	1,100	990	110
合計		1,100	990	110

(注) 投資信託受益証券及び金銭の信託であります。

第43期(2023年12月31日)

区分	種類	取得原価 (千円)	貸借対照表計上額 (千円)	差額 (千円)
貸借対照表計上額が取得原価を超えるもの	(1) 株式	-	-	-
	(2) 債券	-	-	-
	(3) その他(注)	-	-	-
	小計	-	-	-
貸借対照表計上額が取得原価を超えないもの	(1) 株式	-	-	-
	(2) 債券	-	-	-
	(3) その他(注)	2,100	2,027	73
	小計	2,100	2,027	73
合計		2,100	2,027	73

(注) 投資信託受益証券及び金銭の信託であります。

4. 事業年度中に売却した満期保有目的の債券

第42期(自2022年1月1日 至2022年12月31日)

該当事項はありません。

第43期(自2023年1月1日 至2023年12月31日)

該当事項はありません。

5. 事業年度中に売却したその他有価証券

第42期(自2022年1月1日 至2022年12月31日)

種類	売却額 (千円)	売却益の合計額 (千円)	売却損の合計額 (千円)
投資信託	1,114	114	-

第43期（自2023年1月1日 至2023年12月31日）

該当事項はありません。

（退職給付関係）

1. 採用している退職給付制度の概要

当社は、従業員の退職給付に充てるため、積立型、非積立型の確定給付制度及び確定拠出制度を採用しております。確定給付企業年金制度（積立型制度であります。また、複数事業主制度であります。年金資産の額は合理的に算定しています。）では、給与と勤務期間に基づいた一時金又は年金を支給しております。退職一時金制度（非積立型制度であります。）では、退職給付として、給与と勤務期間に基づいた一時金を支給しております。

なお、当社が有する確定給付企業年金制度及び退職一時金制度は、簡便法により退職給付引当金及び退職給付費用を計算しております。

2. 簡便法を適用した確定給付制度

(1) 簡便法を適用した制度の、退職給付引当金の期首残高と期末残高の調整表

	(千円)	
	第42期 (自2022年 1月 1日 至2022年12月31日)	第43期 (自2023年 1月 1日 至2023年12月31日)
退職給付引当金の期首残高	113,368	131,781
退職給付費用	123,909	71,059
退職給付の支払額	-	14,145
制度への拠出額	105,496	106,654
退職給付引当金の期末残高	131,781	82,041

(2) 退職給付債務及び年金資産の期末残高と貸借対照表に計上された退職給付引当金の調整表

	(千円)	
	第42期 (2022年12月31日)	第43期 (2023年12月31日)
積立型制度の退職給付債務	770,786	826,162
年金資産	660,903	758,710
	109,883	67,452
非積立型制度の退職給付債務	21,898	14,589
貸借対照表に計上された負債と資産の純額	131,781	82,041
退職給付に係る負債	131,781	82,041
貸借対照表に計上された負債と資産の純額	131,781	82,041

(3) 退職給付費用

簡便法で計算した退職給付費用 前事業年度 123,909千円 当事業年度 71,059千円

3. 確定拠出制度

確定拠出制度への要拠出額 前事業年度37,100千円、当事業年度37,380千円であります。

（税効果会計関係）

1. 繰延税金資産及び繰延税金負債の発生の主な原因別の内訳

	第42期 (2022年12月31日)	第43期 (2023年12月31日)
繰延税金資産		
前受収益償却額	- 千円	18,984 千円
未払費用否認額	48,029 千円	55,275 千円
繰延資産償却額	5,196 千円	4,459 千円
未払事業税	15,219 千円	34,322 千円
賞与引当金等損金算入限度超過額	193,691 千円	224,729 千円
退職給付引当金損金算入限度超過額	40,690 千円	22,347 千円
減価償却資産	174 千円	128 千円
資産除去債務	44,824 千円	45,166 千円
その他有価証券評価差額金	34 千円	22 千円
未払事業所税	2,735 千円	2,745 千円
その他	7,298 千円	588 千円
繰延税金資産小計	357,890 千円	408,765 千円
評価性引当額	110,180 千円	96,015 千円
繰延税金資産合計	247,709 千円	312,750 千円
繰延税金負債		
資産除去債務	30,122 千円	40,900 千円
繰延税金負債合計	30,122 千円	40,900 千円
繰延税金資産の純額	217,588 千円	271,850 千円

2. 法定実効税率と税効果会計適用後の法人税等の負担率との間に重要な差異があるときの、当該差異の原因となった主要な項目別の内訳

	第42期 (2022年12月31日)	第43期 (2023年12月31日)
法定実効税率	30.62%	法定実行税率と税効果会計適用後の法人税等の負担率との間の差異が法定実行税率の100分の5以下であるため注記を省略しております。
（調整）		
交際費等永久に損金に算入されない項目	7.10%	
評価性引当金額	0.11%	
過年度法人税等	0.21%	
住民税均等割等	0.14%	
その他	1.83%	
税効果会計適用後の法人税などの負担率	39.58%	

3. 法人税等の税率の変更による繰延税金資産及び繰延税金負債の金額の修正

第42期（自2022年1月1日 至2022年12月31日）

該当事項はありません。

第43期（自2023年1月1日 至2023年12月31日）

該当事項はありません。

（資産除去債務関係）

資産除去債務のうち貸借対照表に計上しているもの

1. 資産除去債務の概要

当社の事務所等に関して、建物所有者との間で貸室賃貸借契約を締結しており、賃借期間終了時に原状回復する義務を有しているため、契約上の義務に関して資産除去債務を計上しております。

2. 当該資産除去債務の金額の算定方法

使用見込期間を各資産ごとに最長37年、最短6年(建物の減価償却期間)と見積り、割引率は当該減価償却期間に見合う国債の流通利回りを使用して、資産除去債務の金額を計算しております。

3. 事業年度における当該資産除去債務の総額の増減

	第42期 (自2022年 1月 1日 至2022年12月31日)	第43期 (自2023年 1月 1日 至2023年12月31日)
期首残高	112,815 千円	146,388 千円
有形固定資産の取得に伴う増加額	143,757 千円	- 千円
時の経過による調整額	1,233 千円	1,118 千円
資産除去債務の履行による減少額	111,417 千円	- 千円
期末残高	146,388 千円	147,505 千円

（収益認識関係）

第42期（自2022年1月1日 至2022年12月31日）

1. 顧客との契約から生じる収益を分解した情報

(単位:千円)

	運用報酬	成功報酬	合計
委託者報酬	6,089,760	-	6,089,760
運用受託報酬	2,162,526	179,454	2,341,981
投資助言報酬	15,131	-	15,131
その他営業収益	1,791,854	-	1,791,854
合計	10,059,272	179,454	10,238,726

2. 収益を理解するための基礎となる情報

注記事項（重要な会計方針）の5.収益の計上基準に記載の通りであります。

第43期（自2023年1月1日 至2023年12月31日）

1. 顧客との契約から生じる収益を分解した情報

（単位：千円）

	運用報酬	成功報酬	合計
委託者報酬	7,179,472	-	7,179,472
運用受託報酬	2,707,597	217,235	2,924,833
投資助言報酬	20,846	-	20,846
その他営業収益	1,816,212	-	1,816,212
合計	11,724,127	217,235	11,941,363

2. 収益を理解するための基礎となる情報

注記事項（重要な会計方針）の5.収益の計上基準に記載の通りであります。

（セグメント情報等）

（セグメント情報）

第42期（自2022年1月1日 至2022年12月31日）及び第43期（自2023年1月1日 至2023年12月31日）

当社は「投資信託及び投資法人に関する法律」に定める投資信託委託会社であり証券投資信託の設定を行うとともに「金融商品取引法」に定める金融商品取引業者としてその運用（投資運用業）を行っております。また「金融商品取引法」に定める投資助言・代理業を行っております。当社は、投資運用業及び投資助言・代理業にこれらの付帯業務を集約した単一セグメントを報告セグメントとしております。従いまして、開示対象となるセグメントはありませんので、記載を省略しております。

（関連情報）

第42期（自2022年1月1日 至2022年12月31日）

1. 製品及びサービスごとの情報

単一の製品・サービスの区分の外部顧客への売上高が損益計算書の売上高の90%を超えるため、記載を省略しております。

2. 地域ごとの情報

(1) 営業収益

（単位：千円）

日本	ルクセンブルグ	フランス	その他	合計
6,925,622	1,478,347	1,737,776	96,981	10,238,726

（注）営業収益は顧客の所在地を基準とし、国ごとに分類しております。

(2) 有形固定資産

本邦に所在している有形固定資産の金額が貸借対照表の有形固定資産の金額の90%を超えるため、地域ごとの有形固定資産の記載を省略しております。

3. 主要な顧客ごとの情報

外部顧客への営業収益のうち、損益計算書の営業収益の10%以上を占める相手先がないため、記載はありません。

(報告セグメントごとの固定資産の減損損失に関する情報)

該当事項はありません。

(報告セグメントごとののれんの償却額及び未償却残高に関する情報)

該当事項はありません。

(報告セグメントごとの負ののれん発生益に関する情報)

該当事項はありません。

第43期（自2023年1月1日 至2023年12月31日）

1. 製品及びサービスごとの情報

単一の製品・サービスの区分の外部顧客への売上高が損益計算書の売上高の90%を超えるため、記載を省略しております。

2. 地域ごとの情報

(1) 営業収益

(単位：千円)

日本	フランス	ルクセンブルグ	その他	合計
8,187,590	2,046,803	1,602,304	104,665	11,941,363

(注) 営業収益は顧客の所在地を基準とし、国ごとに分類しております。

(2) 有形固定資産

本邦に所在している有形固定資産の金額が貸借対照表の有形固定資産の金額の90%を超えるため、地域ごとの有形固定資産の記載を省略しております。

3. 主要な顧客ごとの情報

外部顧客への営業収益のうち、損益計算書の営業収益の10%以上を占める相手先がないため、記載はありません。

(報告セグメントごとの固定資産の減損損失に関する情報)

該当事項はありません。

(報告セグメントごとののれんの償却額及び未償却残高に関する情報)

該当事項はありません。

(報告セグメントごとの負ののれん発生益に関する情報)

該当事項はありません。

（関連当事者情報）

第42期（自2022年1月1日 至2022年12月31日）

1. 関連当事者との取引

(1)財務諸表提出会社の親会社及び法人主要株主等

種類	会社等の名称	所在地	資本金又は出資金	事業の内容又は職業	議決権等の所有(被所有)割合	関係内容		取引の内容	取引金額(千円)	科目	期末残高(千円)
						役員の兼任等	事業上の関係				
親会社	アムンディ アセットマネジメント	フランス パリ市	1,143,616 (千ユーロ)	投資顧問業	(被所有)直接 100%	役員の兼任あり	投資信託、投資顧問契約の再委任等	運用受託報酬 *1	281,318	未収運用受託報酬	180,835
								情報提供、コンサルティング料(その他営業収益) *1	1,053,550	未収収益	620,330
								委託調査費等の支払など *2	48,822	その他未払金	131,746

(注)

1.取引条件及び取引条件の決定方針等

*1各報酬等について、当該各契約に基づいて決定しております。

2.上記の金額には消費税等は含まれておりません。

(2)兄弟会社等

種類	会社等の名称	所在地	資本金又は出資金	事業の内容又は職業	議決権等の所有(被所有)割合	関係内容		取引の内容	取引金額(千円)	科目	期末残高(千円)
						役員の兼任等	事業上の関係				
兄弟会社	アムンディ・ルクセンブルグ・エス・エー	ルクセンブルグ	17,786 (千ユーロ)	投資顧問業	なし	なし	運用再委託	運用受託報酬 *1	867,265	未収運用受託報酬	211,919
								情報提供、コンサルティング料(その他営業収益) *1	597,396	未収収益	112,124
	アムンディ・インターミディエーション	フランス パリ市	15,713 (千ユーロ)	投資顧問業	なし	なし	投資サービスの提供	運用受託報酬 *1	356,203	未収運用受託報酬	273,550

(注)

1.取引条件及び取引条件の決定方針等

*1各報酬等について、当該各契約に基づいて決定しております。

2.上記の金額には消費税等は含まれておりません。

2. 親会社に関する注記

親会社情報

アムンディ アセットマネジメント（非上場）

アムンディ（ユーロネクスト パリに上場）

クレディ・アグリコル・エス・エー（ユーロネクスト パリに上場）

第43期（自2023年1月1日 至2023年12月31日）

1. 関連当事者との取引

(1) 財務諸表提出会社の親会社及び法人主要株主等

種類	会社等の名称	所在地	資本金又は出資金	事業の内容又は職業	議決権等の所有(被所有)割合	関連当事者との関係	取引の内容	取引金額(千円)	科目	期末残高(千円)
親会社	アムンディ アセットマ ネジメント	フランス パリ市	1,143,616 (千ユーロ)	投資顧問業	(被所有)直接 100%	投資信託、投資顧問 契約の再委任等 役員の兼任	運用受託報酬 *1	555,981	未収運用 受託報酬	223,246
							情報提供、コンサル ティング料(そ の他営業収益) *1	975,845	未収収益	782,559

(注)

1. 取引条件及び取引条件の決定方針等

*1各報酬等について、当該各契約に基づいて決定しております。

2. 上記の金額には消費税等は含まれておりません。

(2) 兄弟会社等

種類	会社等の名称	所在地	資本金又は出資金	事業の内容又は職業	議決権等の所有(被所有)割合	関連当事者との関係	取引の内容	取引金額(千円)	科目	期末残高(千円)
兄弟会社	アムン ディ・ルク センブル グ・エス・ エー	ルクセン ブルグ	17,786 (千ユーロ)	投資顧問業	なし	運用再委託	運用受託報酬 *1	923,902	未収運用 受託報酬	269,929

(注)

1. 取引条件及び取引条件の決定方針等

*1各報酬等について、当該各契約に基づいて決定しております。

2. 上記の金額には消費税等は含まれておりません。

2. 親会社に関する注記

親会社情報

アムンディ アセットマネジメント（非上場）

アムンディ（ユーロネクスト パリに上場）

クレディ・アグリコル・エス・エー（ユーロネクスト パリに上場）

(1株当たり情報)

	第42期 (自2022年 1月 1日 至2022年12月31日)	第43期 (自2023年 1月 1日 至2023年12月31日)
1株当たり純資産額	4,489.34 円	4,897.84 円
1株当たり当期純利益金額	260.41 円	666.82 円

なお、潜在株式調整後1株当たり当期純利益金額については、潜在株式が存在しないため記載しておりません。

1株当たり当期純利益金額の算定上の基礎は、以下の通りであります。

	第42期 (自2022年 1月 1日 至2022年12月31日)	第43期 (自2023年 1月 1日 至2023年12月31日)
当期純利益(千円)	624,977	1,600,377
普通株主に帰属しない金額(千円)	-	-
普通株式に係る当期純利益(千円)	624,977	1,600,377
期中平均株式数(千株)	2,400	2,400

(重要な後発事象)

第42期(自2022年1月1日 至2022年12月31日)

該当事項はありません。

第43期(自2023年1月1日 至2023年12月31日)

該当事項はありません。

(1) 中間貸借対照表

(単位：千円)

	当中間会計期間末 (2024年6月30日)
資産の部	
流動資産	
現金・預金	7,819,483
前払費用	92,161
未収入金	27,990
未収委託者報酬	2,359,482
未収運用受託報酬	968,997
未収投資助言報酬	10,279
未収収益	800,827
立替金	47,455
その他	1,204
流動資産合計	12,127,883
固定資産	
有形固定資産	*1
建物(純額)	423,123
器具備品(純額)	132,211
有形固定資産合計	555,335
無形固定資産	*1
ソフトウェア	36,939
のれん	406,097
無形固定資産合計	443,036
投資その他の資産	
金銭の信託	1,500,063
投資有価証券	1,000
長期差入保証金	233,133
繰延税金資産	239,722
投資その他の資産合計	1,973,920
固定資産合計	2,972,292
資産合計	15,100,176

(単位：千円)

	当中間会計期間末 (2024年6月30日)
負債の部	
流動負債	
預り金	217,044
未払償還金	686
未払手数料	1,055,784
その他未払金	290,201
未払費用	464,333
未払法人税等	565,375
未払消費税等	204,668
賞与引当金	360,217
役員賞与引当金	107,275
流動負債合計	3,265,588
固定負債	
退職給付引当金	15,917
賞与引当金	36,989
役員賞与引当金	99,288
資産除去債務	148,068
固定負債合計	300,263
負債合計	3,565,852
純資産の部	
株主資本	
資本金	1,200,000
資本剰余金	
資本準備金	1,076,268
資本剰余金合計	1,076,268
利益剰余金	
利益準備金	110,092
その他利益剰余金	
別途積立金	1,600,000
繰越利益剰余金	7,547,918
利益剰余金合計	9,258,011
株主資本合計	11,534,279
評価・換算差額等	
その他有価証券評価差額金	44
評価・換算差額等合計	44
純資産合計	11,534,324
負債純資産合計	15,100,176

(2) 中間損益計算書

(単位：千円)

		当中間会計期間
		(自 2024年 1月 1日
		至 2024年 6月30日)
営業収益		
委託者報酬		4,809,533
運用受託報酬		2,442,168
投資助言報酬		13,801
その他営業収益		946,885
営業収益合計		8,212,389
営業費用		4,438,368
一般管理費	*1	2,112,476
営業利益		1,661,544
営業外収益	*2	166,918
営業外費用	*3	232
経常利益		1,828,230
税引前中間純利益		1,828,230
法人税、住民税及び事業税		516,727
法人税等調整額		32,085
法人税等合計		548,812
中間純利益		1,279,417

(3) 中間株主資本等変動計算書

(自 2024年 1月 1日 至 2024年 6月30日)

(単位：千円)

	株主資本		
	資本金	資本剰余金	
		資本準備金	資本剰余金合計
当期首残高	1,200,000	1,076,268	1,076,268
当中間期変動額			
剰余金の配当			
中間純利益			
株主資本以外の項目 の当中間期変動額 (純額)			
当中間期変動額合計			
当中間期末残高	1,200,000	1,076,268	1,076,268

	株主資本				
	利益剰余金				株主資本 合計
	利益準備金	その他利益剰余金		利益剰余金 合計	
		別途積立金	繰越利益 剰余金		
当期首残高	110,092	1,600,000	7,768,501	9,478,594	11,754,862
当中間期変動額					
剰余金の配当			1,500,000	1,500,000	1,500,000
中間純利益			1,279,417	1,279,417	1,279,417
株主資本以外の項目 の当中間期変動額 (純額)					
当中間期変動額合計			220,582	220,582	220,582
当中間期末残高	110,092	1,600,000	7,547,918	9,258,011	11,534,279

	評価・換算差額等		純資産合計
	その他有価証券 評価差額金	評価・換算差額等 合計	
当期首残高	50	50	11,754,811
当中間期変動額			
剰余金の配当			1,500,000
中間純利益			1,279,417
株主資本以外の項目 の当中間期変動額 (純額)	95	95	95
当中間期変動額合計	95	95	220,487
当中間期末残高	44	44	11,534,324

注記事項

（重要な会計方針）

1. 有価証券の評価基準及び評価方法

その他有価証券

市場価格のない株式等以外のもの

時価法（評価差額は全部純資産直入法により処理し、売却原価は移動平均法により算定）を採用しております。

2. 金銭の信託の評価基準及び評価方法

時価法を採用しております。（評価差額は全部純資産直入法により処理しております。）

3. 固定資産の減価償却の方法

(1) 有形固定資産

定額法により償却しております。また、取得価額が10万円以上20万円未満の少額減価償却資産については、一括償却資産として3年間で均等償却する方法を採用しております。

なお、主な耐用年数は以下のとおりであります。

建物 3年～18年

器具備品 2年～15年

(2) 無形固定資産

定額法により償却しております。

自社利用のソフトウェアについては、社内における利用可能期間(5年)に基づく定額法を採用しております。

のれんについては合理的に算定した償却期間(10年)に基づく定額法を採用しております。

4. 引当金の計上基準

(1) 退職給付引当金

従業員の退職給付に備えるため、当中間会計期間末における退職給付債務(直近の年金財政計算上の数理債務をもって退職給付債務とする簡便法)及び年金資産の見込額に基づき計上しております。

(2) 賞与引当金

従業員に対する賞与の支給に備えるため、賞与支給見込額のうち当中間会計期間に帰属する額を計上しております。なお、ある条件を満たした者に対して、一定金額を繰延支給する制度が導入されております。当該賞与は数年間に分割支給されるため、1年を超えて支払われる部分については固定負債に計上しております。

(3) 役員賞与引当金

役員に対する賞与の支給に備えるため、賞与支給見込額のうち当中間会計期間に帰属する額を計上しております。なお、ある条件を満たした者に対して、一定金額を繰延支給する制度が導入されております。当該賞与は数年間に分割支給されるため、1年を超えて支払われる部分については固定負債に計上しております。

5. 収益及び費用の計上基準

当社は、投資運用業の契約に基づき顧客への投資運用業に関するサービスから生じる委託者報酬、運用受託報酬及びその他収益等により収益を獲得しております。これらには成功報酬が含まれる場合があります。

(1) 運用報酬

委託者報酬

投資信託の信託約款に基づき委託者報酬を獲得しており、当該報酬は運用期間にわたり日々履行義務が充足されるため、日々の純資産価額を基礎として報酬率を乗じて算定しております。

運用受託報酬

対象顧客との投資一任契約に基づき運用受託報酬を獲得しており、当該報酬は運用期間にわたり日々履行義務が充足されるため、各契約書に記載された対象資産を基礎として報酬率を乗じて算定しております。

その他収益

関係会社に提供するサービスから収益を獲得しており、当該報酬は関係会社にサービス等を提供する期間にわたり日々履行義務が充足されるため、契約に定められた算式に基づき月次で算定しております。

(2) 成功報酬

成功報酬は、変動対価の額に関する不確実性が事後的に解消される際に、解消される時点までに計上された収益の著しい減額が発生しない可能性が高い部分に限り取引価格に含めております。確定した報酬は、履行義務充足時点から短期間で支払いを受けます。

6. 外貨建の資産及び負債の本邦通貨への換算基準

外貨建の金銭債権債務は、当中間会計期間末日の直物為替相場により円貨に換算し、換算差額は損益として処理しております。

(中間貸借対照表関係)

当中間会計期間末(2024年6月30日)

*1 固定資産の減価償却累計額	
有形固定資産	203,695千円
無形固定資産	197,557千円

(中間損益計算書関係)

当中間会計期間(自2024年1月1日至2024年6月30日)

*1 減価償却実施額	
有形固定資産	31,811千円
無形固定資産	33,214千円
*2 営業外収益のうち主要なもの	
従業員賞与引当金戻入額	107,411千円
為替差益	56,737千円
*3 営業外費用のうち主要なもの	
有価証券売却損	41千円
雑損失	191千円

(中間株主資本等変動計算書関係)

当中間会計期間(自2024年1月1日至2024年6月30日)

1. 発行済株式の種類及び総数に関する事項

株式の種類	当事業年度期首 (千株)	増加(千株)	減少(千株)	当中間会計期間末 (千株)
普通株式	2,400	-	-	2,400

2. 新株予約権等に関する事項

該当事項はありません。

3. 配当に関する事項

配当金支払額

決議	株式の種類	配当金の総額 (千円)	一株当たり配当額 (円)	基準日	効力発生日
2024年3月29日 定時株主総会	普通株式	1,500,000	625円00銭	2023年12月31日	2024年3月29日

(リース取引関係)

当中間会計期間末(2024年6月30日)

<借主側>

オペレーティング・リース取引

オペレーティング・リース取引のうち解約不能のものに係る未経過リース料

1年内	198,333	千円
1年超	214,861	千円
合計	413,195	千円

(金融商品関係)

当中間会計期間(自2024年1月1日至2024年6月30日)

1. 金融商品の時価等に関する事項

中間貸借対照表計上額、時価及びこれらの差額については、次のとおりであります。

(単位:千円)

	中間貸借対照表計上額	時価	差額
金銭の信託	1,500,063	1,500,063	-
長期差入保証金	233,133	221,755	11,378
資産計	1,733,197	1,721,819	11,378

(注)以下の金融商品については、現金であること、及び短期で決済されるため時価が帳簿価額に近似するものであることから、記載を省略しております。

現金・預金

未収委託者報酬

未収運用受託報酬

未収収益

未払手数料

未払費用

未払法人税

2. 金融商品の時価のレベルごとの内訳等に関する事項

金融商品の時価を時価の算定に係るインプットの観察可能性及び重要性に応じて、以下の3つのレベルに分類しております。

レベル1の時価:観察可能な時価の算定に係るインプットのうち、活発な市場において形成される当該時価の算定の対象となる資産又は負債に関する相場価格により算定した時価

レベル2の時価:観察可能な時価の算定に係るインプットのうち、レベル1のインプット以外の時価の算定に係るインプットを用いて算定した時価

レベル3の時価:観察できない時価の算定に係るインプットを使用して算定した時価

時価で中間貸借対照表に計上している金融商品

(単位：千円)

	時価			
	レベル1	レベル2	レベル3	合計
金銭の信託	-	1,500,063	-	1,500,063
資産計	-	1,500,063	-	1,500,063

時価で中間貸借対照表に計上している金融商品以外の金融商品

(単位：千円)

	時価			
	レベル1	レベル2	レベル3	合計
長期差入保証金	-	221,755	-	221,755
資産計	-	221,755	-	221,755

(注) 時価の算定に用いた評価技法及び時価の算定に係るインプットの説明

金銭の信託

信託財産は、主として投資信託、デリバティブ取引で構成されております。これらの時価について投資信託については基準価額、デリバティブ取引に関しては、上場デリバティブ取引は取引所の価格、為替予約取引は先物為替相場、店頭デリバティブ取引は取引先金融機関から提示された価格等によっております。また、その他の資産については短期間で決済されるため、時価は帳簿価額とほぼ等しいことから、当該帳簿価額によっております。構成物のレベルに基づき、レベル2の時価に分類しております。

長期差入保証金

長期差入保証金は、回収可能性を反映した将来キャッシュ・フローを残存期間に対応する国債の利回り等で割り引いた現在価値により算定しており、レベル2の時価に分類しております。

(有価証券関係)

当中間会計期間末(2024年6月30日)

1. 満期保有目的の債券

該当事項はありません。

2. 子会社株式及び関連会社株式

該当事項はありません。

3. その他有価証券

(単位：千円)

区分	種類	取得原価	中間貸借対照表 計上額	差額
中間貸借対照表計 上額が取得原価を 超えるもの	(1) 株式	-	-	-
	(2) 債券	-	-	-
	(3) その他(注)	1,500,000	1,500,063	63
	小計	1,500,000	1,500,063	63
中間貸借対照表計 上額が取得原価を 超えないもの	(1) 株式	-	-	-
	(2) 債券	-	-	-
	(3) その他(注)	1,000	1,000	-
	小計	1,000	1,000	-
合計		1,501,000	1,501,063	63

(注) 投資信託受益証券及び金銭の信託であります。

（デリバティブ取引関係）

当中間会計期間末（2024年 6月30日）

該当事項はありません。

（資産除去債務関係）

当中間会計期間（自 2024年 1月 1日 至 2024年 6月30日）

資産除去債務のうち中間貸借対照表に計上しているもの

1. 資産除去債務の概要

当社の事務所等に関して、建物所有者との間で貸室賃貸借契約を締結しており、賃借期間終了時に原状回復する義務を有しているため、契約上の義務に関して資産除去債務を計上しております。

2. 当該資産除去債務の金額の算定方法

使用見込期間を各資産ごとに最長37年、最短6年（建物の減価償却期間）と見積り、割引率は当該減価償却期間に見合う国債の流通利回りを使用して、資産除去債務の金額を計算しております。

3. 当中間会計期間における当該資産除去債務の総額の増減

期首残高	147,505千円
有形固定資産の取得に伴う増加額	-千円
時の経過による調整額	563千円
資産除去債務の履行による減少額	-千円
当中間会計期間末残高	<u>148,068千円</u>

（収益認識関係）

当中間会計期間（自 2024年 1月 1日 至 2024年 6月30日）

1. 顧客との契約から生じる収益を分解した情報

(単位:千円)

	運用報酬	成功報酬	合計
委託者報酬	4,809,533	-	4,809,533
運用受託報酬	1,435,014	1,007,154	2,442,168
投資助言報酬	13,801	-	13,801
その他営業収益	946,885	-	946,885
合計	7,205,234	1,007,154	8,212,389

2. 収益を理解するための基礎となる情報

注記事項（重要な会計方針）の5.収益及び費用の計上基準に記載の通りであります。

（セグメント情報等）

（セグメント情報）

当中間会計期間（自 2024年 1月 1日 至 2024年 6月30日）

当社は「投資信託及び投資法人に関する法律」に定める投資信託委託会社であり証券投資信託の設定を行うとともに「金融商品取引法」に定める金融商品取引業者としてその運用（投資運用業）を行っております。また「金融商品取引法」に定める投資助言・代理業を行っております。当社は、投資運用業及び投資助言・代理業にこれらの付帯業務を集約した単一セグメントを報告セグメントとしております。従いまして、開示対象となるセグメントはありませんので、記載を省略しております。

（関連情報）

当中間会計期間（自 2024年 1月 1日 至 2024年 6月30日）

1. 製品及びサービスごとの情報

単一の製品・サービスの区分の外部顧客への売上高が中間損益計算書の売上高の90%を超えるため、記載を省略しております。

2. 地域ごとの情報

(1) 営業収益

(単位：千円)

日本	ルクセンブルク	フランス	その他	合計
6,241,843	1,188,658	722,570	59,316	8,212,389

(注)営業収益は顧客の所在地を基準とし、国ごとに分類しております。

(2) 有形固定資産

本邦に所在している有形固定資産の金額が中間貸借対照表の有形固定資産の金額の90%を超えるため、地域ごとの有形固定資産の記載を省略しております。

3. 主要な顧客ごとの情報

顧客との守秘義務契約により開示ができないため、記載を省略しております。

(報告セグメントごとの固定資産の減損損失に関する情報)

当中間会計期間（自 2024年 1月 1日 至 2024年 6月30日）

該当事項はありません。

(報告セグメントごとののれんの償却額及び未償却残高に関する情報)

当中間会計期間（自 2024年 1月 1日 至 2024年 6月30日）

投資運用業の単一セグメントであるため、記載を省略しております。

(報告セグメントごとの負ののれん発生益に関する情報)

当中間会計期間（自 2024年 1月 1日 至 2024年 6月30日）

該当事項はありません。

(1株当たり情報)

当中間会計期間（自 2024年 1月 1日 至 2024年 6月30日）

1株当たり純資産額 4,805円96銭

1株当たり中間純利益 533円09銭

なお、潜在株式調整後1株当たり中間純利益金額については、潜在株式が存在しないため記載しておりません。

1株当たり中間純利益金額の算定上の基礎は、以下の通りであります。

中間純利益 1,279,417千円

普通株主に帰属しない金額 -千円

普通株式に係る中間純利益 1,279,417千円

期中平均株式数 2,400千株

(重要な後発事象)

該当事項はありません。

4【利害関係人との取引制限】

委託会社は、「金融商品取引法」の定めるところにより、利害関係人との取引について、次に掲げる行為が禁止されています。

- (1) 自己またはその取締役もしくは執行役との間における取引を行うことを内容とした運用を行うこと(投資者の保護に欠け、もしくは取引の公正を害し、または金融商品取引業の信用を失墜させるおそれがないものとして内閣府令で定めるものを除きます)。
- (2) 運用財産相互間において取引を行うことを内容とした運用を行うこと(投資者の保護に欠け、もしくは取引の公正を害し、または金融商品取引業の信用を失墜させるおそれがないものとして内閣府令で定めるものを除きます)。
- (3) 通常の取引の条件と異なる条件であって取引の公正を害するおそれのある条件で、委託会社の親法人等（委託会社の総株主等の議決権の過半数を保有していることその他の当該金融商品取引業者と密接な関係を有する法人その他の団体として政令で定める要件に該当する者をいいます。以下(4)、(5)において同じ）または子法人等（委託会社が総株主等の議決権の過半数を保有していることその他の当該金融商品取引業者と密接な関係を有する法人その他の団体として政令で定める要件に該当する者をいいます。以下同じ）と有価証券の売買その他の取引または金融デリバティブ取引を行うこと。
- (4) 委託会社の親法人等または子法人等の利益を図るため、その行う投資運用業に関して運用の方針、運用財産の額もしくは市場の状況に照らして不必要な取引を行うことを内容とした運用を行うこと。
- (5) 上記(3)、(4)に掲げるもののほか、委託会社の親法人等または子法人等が関与する行為であって、投資者の保護に欠け、もしくは取引の公正を害し、または金融商品取引業の信用を失墜させるおそれのあるものとして内閣府令で定める行為。

5【その他】

- (1) 定款の変更、事業譲渡または事業譲受、出資の状況その他の重要事項
該当事項はありません。
- (2) 訴訟事件その他の重要事項
訴訟事件その他委託会社等に重要な影響を与えた事実、または与えると予想される事実はありません。

第2【その他の関係法人の概況】

1【名称、資本金の額及び事業の内容】

(1) 受託会社

名 称	資 本 金 の 額 (2024年3月末日現在)	事 業 の 内 容
三菱UFJ信託銀行株式会社	324,279百万円	銀行法に基づき銀行業を営むとともに、金融機関の信託業務の兼営等に関する法律(兼営法)に基づき信託業務を営んでいます。

(2) 販売会社

名 称	資 本 金 の 額 (2024年3月末日現在)	事 業 の 内 容
株式会社但馬銀行	5,481百万円	銀行法に基づき銀行業を営んでいます。

2【関係業務の概要】

(1) 受託会社

ファンドの受託会社として、信託財産の保管・管理・計算、外国証券を保管・管理する外国の保管銀行への指図・連絡等を行います。受託会社は、ファンドにかかる信託事務の処理の一部について日本マスタートラスト信託銀行株式会社と再信託契約を締結し、これを委託することがあります。その場合には、再信託にかかる契約書類に基づいて所定の事務を行います。

再信託受託会社の概要

名 称 : 日本マスタートラスト信託銀行株式会社

資 本 金 : 10,000百万円(2024年3月末日現在)

業務の内容 : 銀行法に基づき銀行業を営むとともに、金融機関の信託業務の兼営等に関する法律に基づき信託業務を営んでいます。

再信託の目的 : 原信託契約にかかる信託業務の一部(信託財産の管理)を原信託受託会社から再信託受託会社(日本マスタートラスト信託銀行株式会社)へ委託するため、原信託財産の全てを再信託受託会社へ移管することを目的とします。

(2) 販売会社

ファンドの販売会社として、募集の取扱い、販売、一部解約の実行の請求の受付け、収益分配金、償還金および一部解約金の支払い等を行います。

3【資本関係】

(1) 受託会社

該当事項はありません。

(2) 販売会社

該当事項はありません。

第3【参考情報】

当特定期間において提出された、ファンドにかかる金融商品取引法第25条第1項各号に掲げる書類は以下のとおりです。

2024年 6月 6日	臨時報告書
2024年 4月25日	有価証券報告書・有価証券届出書
2024年 3月 7日	臨時報告書

独立監査人の監査報告書

2024年2月29日

アムンディ・ジャパン株式会社

取締役会御中

PwC Japan有限責任監査法人

東京事務所

指定有限責任社員 公認会計士 久保直毅
業務執行社員

監査意見

当監査法人は、金融商品取引法第193条の2第1項の規定に基づく監査証明を行うため、「委託会社等の経理状況」に掲げられているアムンディ・ジャパン株式会社の2023年1月1日から2023年12月31日までの第43期事業年度の財務諸表、すなわち、貸借対照表、損益計算書、株主資本等変動計算書、重要な会計方針及びその他の注記について監査を行った。

当監査法人は、上記の財務諸表が、我が国において一般に公正妥当と認められる企業会計の基準に準拠して、アムンディ・ジャパン株式会社の2023年12月31日現在の財政状態及び同日をもって終了する事業年度の経営成績を、全ての重要な点において適正に表示しているものと認める。

監査意見の根拠

当監査法人は、我が国において一般に公正妥当と認められる監査の基準に準拠して監査を行った。監査の基準における当監査法人の責任は、「財務諸表監査における監査人の責任」に記載されている。当監査法人は、我が国における職業倫理に関する規定に従って、会社から独立しており、また、監査人としてのその他の倫理上の責任を果たしている。当監査法人は、意見表明の基礎となる十分かつ適切な監査証拠を入手したと判断している。

その他の記載内容

その他の記載内容は、監査した財務諸表を含む開示書類に含まれる情報のうち、財務諸表及びその監査報告書以外の情報である。

当監査法人は、その他の記載内容が存在しないと判断したため、その他の記載内容に対するいかなる作業も実施していない。

財務諸表に対する経営者及び監査役の責任

経営者の責任は、我が国において一般に公正妥当と認められる企業会計の基準に準拠して財務諸表を作成し適正に表示することにある。これには、不正又は誤謬による重要な虚偽表示のない財務諸表を作成し適正に表示するために経営者が必要と判断した内部統制を整備及び運用することが含まれる。

財務諸表を作成するに当たり、経営者は、継続企業的前提に基づき財務諸表を作成することが適切であるかどうかを評価し、我が国において一般に公正妥当と認められる企業会計の基準に基づいて継続企業に関する事項を開示する必要がある場合には当該事項を開示する責任がある。

監査役の責任は、財務報告プロセスの整備及び運用における取締役の職務の執行を監視することにある。

財務諸表監査における監査人の責任

監査人の責任は、監査人が実施した監査に基づいて、全体としての財務諸表に不正又は誤謬による重要な虚偽表示がないかどうかについて合理的な保証を得て、監査報告書において独立の立場から財務諸表に対する意見を表明することにある。虚偽表示は、不正又は誤謬により発生する可能性があり、個別に又は集計すると、財務諸表の利用者の意思決定に影響を与えると合理的に見込まれる場合に、重要性があると判断される。

監査人は、我が国において一般に公正妥当と認められる監査の基準に従って、監査の過程を通じて、職業的専門家としての判断を行い、職業的懐疑心を保持して以下を実施する。

- 不正又は誤謬による重要な虚偽表示リスクを識別し、評価する。また、重要な虚偽表示リスクに対応した監査手続を立案し、実施する。監査手続の選択及び適用は監査人の判断による。さらに、意見表明の基礎となる十分かつ適切な監査証拠を入手する。
- 財務諸表監査の目的は、内部統制の有効性について意見表明するためのものではないが、監査人は、リスク評価の実施に際して、状況に応じた適切な監査手続を立案するために、監査に関連する内部統制を検討する。

- ・ 経営者が採用した会計方針及びその適用方法の適切性、並びに経営者によって行われた会計上の見積りの合理性及び関連する注記事項の妥当性を評価する。
- ・ 経営者が継続企業を前提として財務諸表を作成することが適切であるかどうか、また、入手した監査証拠に基づき、継続企業の前提に重要な疑義を生じさせるような事象又は状況に関して重要な不確実性が認められるかどうか結論付ける。継続企業の前提に関する重要な不確実性が認められる場合は、監査報告書において財務諸表の注記事項に注意を喚起すること、又は重要な不確実性に関する財務諸表の注記事項が適切でない場合は、財務諸表に対して除外事項付意見を表明することが求められている。監査人の結論は、監査報告書日までに入手した監査証拠に基づいているが、将来の事象や状況により、企業は継続企業として存続できなくなる可能性がある。
- ・ 財務諸表の表示及び注記事項が、我が国において一般に公正妥当と認められる企業会計の基準に準拠しているかどうかとともに、関連する注記事項を含めた財務諸表の表示、構成及び内容、並びに財務諸表が基礎となる取引や会計事象を適正に表示しているかどうかを評価する。

監査人は、監査役に対して、計画した監査の範囲とその実施時期、監査の実施過程で識別した内部統制の重要な不備を含む監査上の重要な発見事項、及び監査の基準で求められているその他の事項について報告を行う。

利害関係

会社と当監査法人又は業務執行社員との間には、公認会計士法の規定により記載すべき利害関係はない。

以 上

(注) 1. 上記の監査報告書の原本は当社が別途保管しております。

2. XBRLデータは監査の対象には含まれていません。

独立監査人の監査報告書

2024年10月11日

アムンディ・ジャパン株式会社

取締役会御中

PwC Japan有限責任監査法人

東京事務所

指定有限責任社員 公認会計士 鶴田 光夫
業務執行社員

監査意見

当監査法人は、金融商品取引法第193条の2第1項の規定に基づく監査証明を行うため、「ファンドの経理状況」に掲げられているたんぎん世界好配当株式ファンド（毎月分配型）の2024年1月26日から2024年7月25日までの特定期間の財務諸表、すなわち、貸借対照表、損益及び剰余金計算書、注記表並びに附属明細表について監査を行った。

当監査法人は、上記の財務諸表が、我が国において一般に公正妥当と認められる企業会計の基準に準拠して、たんぎん世界好配当株式ファンド（毎月分配型）の2024年7月25日現在の信託財産の状態及び同日をもって終了する特定期間の損益の状況を、全ての重要な点において適正に表示しているものと認める。

監査意見の根拠

当監査法人は、我が国において一般に公正妥当と認められる監査の基準に準拠して監査を行った。監査の基準における当監査法人の責任は、「財務諸表監査における監査人の責任」に記載されている。当監査法人は、我が国における職業倫理に関する規定に従って、アムンディ・ジャパン株式会社及びファンドから独立しており、また、監査人としてのその他の倫理上の責任を果たしている。当監査法人は、意見表明の基礎となる十分かつ適切な監査証拠を入手したと判断している。

その他の記載内容

その他の記載内容は、有価証券報告書及び有価証券届出書に含まれる情報のうち、財務諸表及びその監査報告書以外の情報である。経営者の責任は、その他の記載内容を作成し開示することにある。

当監査法人の財務諸表に対する監査意見の対象にはその他の記載内容は含まれておらず、当監査法人はその他の記載内容に対して意見を表明するものではない。

財務諸表監査における当監査法人の責任は、その他の記載内容を通読し、通読の過程において、その他の記載内容と財務諸表又は当監査法人が監査の過程で得た知識との間に重要な相違があるかどうかを検討すること、また、そのような重要な相違以外にその他の記載内容に重要な誤りの兆候があるかどうか注意を払うことにある。

当監査法人は、実施した作業に基づき、その他の記載内容に重要な誤りがあると判断した場合には、その事実を報告することが求められている。

その他の記載内容に関して、当監査法人が報告すべき事項はない。

財務諸表に対する経営者の責任

経営者の責任は、我が国において一般に公正妥当と認められる企業会計の基準に準拠して財務諸表を作成し適正に表示することにある。これには、不正又は誤謬による重要な虚偽表示のない財務諸表を作成し適正に表示するために経営者が必要と判断した内部統制を整備及び運用することが含まれる。

財務諸表を作成するに当たり、経営者は、継続企業的前提に基づき財務諸表を作成することが適切であるかどうかを評価し、我が国において一般に公正妥当と認められる企業会計の基準に基づいて継続企業に関する事項を開示する必要がある場合には当該事項を開示する責任がある。

財務諸表監査における監査人の責任

監査人の責任は、監査人が実施した監査に基づいて、全体としての財務諸表に不正又は誤謬による重要な虚偽表示がないかどうかについて合理的な保証を得て、監査報告書において独立の立場から財務諸表に対する意見を表明することにある。虚偽表示は、不正又は誤謬により発生する可能性があり、個別に又は集計すると、財務諸表の利用者の意思決定に影響を与えると合理的に見込まれる場合に、重要性があると判断される。

監査人は、我が国において一般に公正妥当と認められる監査の基準に従って、監査の過程を通じて、職業的専門家としての判断を行い、職業的懐疑心を保持して以下を実施する。

- ・ 不正又は誤謬による重要な虚偽表示リスクを識別し、評価する。また、重要な虚偽表示リスクに対応した監査手続を立案し、実施する。監査手続の選択及び適用は監査人の判断による。さらに、意見表明の基礎となる十分かつ適切な監査証拠を入手する。
- ・ 財務諸表監査の目的は、内部統制の有効性について意見表明するためのものではないが、監査人は、リスク評価の実施に際して、状況に応じた適切な監査手続を立案するために、監査に関連する内部統制を検討する。
- ・ 経営者が採用した会計方針及びその適用方法の適切性、並びに経営者によって行われた会計上の見積りの合理性及び関連する注記事項の妥当性を評価する。
- ・ 経営者が継続企業を前提として財務諸表を作成することが適切であるかどうか、また、入手した監査証拠に基づき、継続企業の前提に重要な疑義を生じさせるような事象又は状況に関して重要な不確実性が認められるかどうか結論付ける。継続企業の前提に関する重要な不確実性が認められる場合は、監査報告書において財務諸表の注記事項に注意を喚起すること、又は重要な不確実性に関する財務諸表の注記事項が適切でない場合は、財務諸表に対して除外事項付意見を表明することが求められている。監査人の結論は、監査報告書日までに入手した監査証拠に基づいているが、将来の事象や状況により、ファンドは継続企業として存続できなくなる可能性がある。
- ・ 財務諸表の表示及び注記事項が、我が国において一般に公正妥当と認められる企業会計の基準に準拠しているかどうかとともに、関連する注記事項を含めた財務諸表の表示、構成及び内容、並びに財務諸表が基礎となる取引や会計事象を適正に表示しているかどうかを評価する。

監査人は、経営者に対して、計画した監査の範囲とその実施時期、監査の実施過程で識別した内部統制の重要な不備を含む監査上の重要な発見事項、及び監査の基準で求められているその他の事項について報告を行う。

利害関係

アムンディ・ジャパン株式会社及びファンドと当監査法人又は業務執行社員との間には、公認会計士法の規定により記載すべき利害関係はない。

以 上

(注) 1. 上記の監査報告書の原本は当社が別途保管しております。

2. XBRLデータは監査の対象には含まれていません。

独立監査人の中間監査報告書

2024年8月29日

アムンディ・ジャパン株式会社
取締役会御中

PwC Japan有限責任監査法人

東京事務所

指定有限責任社員 公認会計士 鶴田 光夫
業務執行社員

中間監査意見

当監査法人は、金融商品取引法第193条の2第1項の規定に基づく監査証明を行うため、「委託会社等の経理状況」に掲げられているアムンディ・ジャパン株式会社の2024年1月1日から2024年12月31日までの第44期事業年度の中間会計期間（2024年1月1日から2024年6月30日まで）に係る中間財務諸表、すなわち、中間貸借対照表、中間損益計算書、中間株主資本等変動計算書、重要な会計方針及びその他の注記について中間監査を行った。

当監査法人は、上記の中間財務諸表が、我が国において一般に公正妥当と認められる中間財務諸表の作成基準に準拠して、アムンディ・ジャパン株式会社の2024年6月30日現在の財政状態及び同日をもって終了する中間会計期間（2024年1月1日から2024年6月30日まで）の経営成績に関する有用な情報を表示しているものと認める。

中間監査意見の根拠

当監査法人は、我が国において一般に公正妥当と認められる中間監査の基準に準拠して中間監査を行った。中間監査の基準における当監査法人の責任は、「中間財務諸表監査における監査人の責任」に記載されている。当監査法人は、我が国における職業倫理に関する規定に従って、会社から独立しており、また、監査人としてのその他の倫理上の責任を果たしている。当監査法人は、中間監査の意見表明の基礎となる十分かつ適切な監査証拠を入手したと判断している。

中間財務諸表に対する経営者及び監査役の責任

経営者の責任は、我が国において一般に公正妥当と認められる中間財務諸表の作成基準に準拠して中間財務諸表を作成し有用な情報を表示することにある。これには、不正又は誤謬による重要な虚偽表示のない中間財務諸表を作成し有用な情報を表示するために経営者が必要と判断した内部統制を整備及び運用することが含まれる。

中間財務諸表を作成するに当たり、経営者は、継続企業の前提に基づき中間財務諸表を作成することが適切であるかどうかを評価し、我が国において一般に公正妥当と認められる中間財務諸表の作成基準に基づいて継続企業に関する事項を開示する必要がある場合には当該事項を開示する責任がある。

監査役の責任は、財務報告プロセスの整備及び運用における取締役の職務の執行を監視することにある。

中間財務諸表監査における監査人の責任

監査人の責任は、監査人が実施した中間監査に基づいて、全体として中間財務諸表の有用な情報の表示に関して投資者の判断を損なうような重要な虚偽表示がないかどうかの合理的な保証を得て、中間監査報告書において独立の立場から中間財務諸表に対する意見を表明することにある。虚偽表示は、不正又は誤謬により発生する可能性があり、個別に又は集計すると、中間財務諸表の利用者の意思決定に影響を与えると合理的に見込まれる場合に、重要性があると判断される。

監査人は、我が国において一般に公正妥当と認められる中間監査の基準に従って、中間監査の過程を通じて、職業的専門家としての判断を行い、職業的懐疑心を保持して以下を実施する。

- 不正又は誤謬による中間財務諸表の重要な虚偽表示リスクを識別し、評価する。また、重要な虚偽表示リスクに対応する中間監査手続を立案し、実施する。中間監査手続の選択及び適用は監査人の判断による。さらに、中間監査の意見表明の基礎となる十分かつ適切な監査証拠を入手する。なお、中間監査手続は、年度監査と比べて監査手続の一部が省略され、監査人の判断により、不正又は誤謬による中間財務諸表の重要な虚偽表示リスクの評価に基づいて、分析的手続等を中心とした監査手続に必要に応じて追加の監査手続が選択及び適用される。
- 中間財務諸表監査の目的は、内部統制の有効性について意見表明するためのものではないが、監査人は、リスク評価の実施に際して、状況に応じた適切な中間監査手続を立案するために、中間財務諸表の作成と有用な情報の表示に関連する内部統制を検討する。
- 経営者が採用した会計方針及びその適用方法並びに経営者によって行われた会計上の見積りの合理性及び関連する注記事項の妥当性を評価する。
- 経営者が継続企業を前提として中間財務諸表を作成することが適切であるかどうか、また、入手した監査証拠に基づき、継続企業の前提に重要な疑義を生じさせるような事象又は状況に関して重要な不確実性が認められるかどうか結論付ける。継続企業の前提に関する重要な不確実性が認められる場合は、中間監査報告書において中間財務諸表の注記事項に注意を喚起すること、又は重要な不確実性に関する中間財務諸表の注記事項が適切でない場合は、中間財務諸表に

対して除外事項付意見を表明することが求められている。監査人の結論は、中間監査報告書日までに入手した監査証拠に基づいているが、将来の事象や状況により、企業は継続企業として存続できなくなる可能性がある。

- ・ 中間財務諸表の表示及び注記事項が、我が国において一般に公正妥当と認められる中間財務諸表の作成基準に準拠しているかどうかとともに、関連する注記事項を含めた中間財務諸表の表示、構成及び内容、並びに中間財務諸表が基礎となる取引や会計事象に関して有用な情報を表示しているかどうかを評価する。

監査人は、監査役に対して、計画した中間監査の範囲とその実施時期、中間監査の実施過程で識別した内部統制の重要な不備を含む中間監査上の重要な発見事項、及び中間監査の基準で求められているその他の事項について報告を行う。

利害関係

会社と当監査法人又は業務執行社員との間には、公認会計士法の規定により記載すべき利害関係はない。

以 上

(注) 1. 上記の中間監査報告書の原本は当社が別途保管しております。

2. XBRLデータは中間監査の対象には含まれていません。