

【表紙】

【提出書類】 有価証券報告書

【根拠条文】 金融商品取引法第24条第1項

【提出先】 東海財務局長

【提出日】 2024年10月28日

【事業年度】 第63期(自 2023年8月1日 至 2024年7月31日)

【会社名】 ゼネラルパッカー株式会社

【英訳名】 GENERAL PACKER CO., LTD.

【代表者の役職氏名】 代表取締役社長 牧野 研二

【本店の所在の場所】 愛知県北名古屋市宇福寺神明65番地

【電話番号】 0568(23)3111(代表)

【事務連絡者氏名】 取締役管理部長 杉田 篤紀

【最寄りの連絡場所】 愛知県北名古屋市宇福寺神明65番地

【電話番号】 0568(23)3111(代表)

【事務連絡者氏名】 取締役管理部長 杉田 篤紀

【縦覧に供する場所】 株式会社東京証券取引所  
(東京都中央区日本橋兜町2番1号)

株式会社名古屋証券取引所  
(名古屋市中区栄三丁目8番20号)

## 第一部 【企業情報】

## 第1 【企業の概況】

## 1 【主要な経営指標等の推移】

## (1) 連結経営指標等

回次	第59期	第60期	第61期	第62期	第63期
決算年月	2020年7月	2021年7月	2022年7月	2023年7月	2024年7月
売上高 (千円)	8,522,729	8,787,265	8,643,663	9,054,715	9,853,840
経常利益 (千円)	839,601	1,042,438	1,135,767	939,722	1,019,931
親会社株主に帰属する 当期純利益 (千円)	567,709	741,032	778,980	665,190	721,008
包括利益 (千円)	563,257	751,057	816,148	683,047	743,919
純資産額 (千円)	4,448,986	5,092,204	5,794,515	6,324,796	6,876,716
総資産額 (千円)	9,055,468	9,806,406	10,962,966	11,038,119	11,901,675
1株当たり純資産額 (円)	2,518.18	2,882.25	3,269.23	3,568.41	3,905.90
1株当たり 当期純利益金額 (円)	321.37	419.43	439.99	375.30	407.66
潜在株式調整後 1株当たり当期純利益金額 (円)	-	-	-	-	-
自己資本比率 (%)	49.1	51.9	52.9	57.3	57.8
自己資本利益率 (%)	13.5	15.5	14.3	11.0	10.9
株価収益率 (倍)	5.7	5.9	6.1	7.0	7.0
営業活動による キャッシュ・フロー (千円)	35,697	1,447,332	551,966	311,128	1,144,263
投資活動による キャッシュ・フロー (千円)	282,417	64,524	487,572	86,122	144,030
財務活動による キャッシュ・フロー (千円)	110,208	213,729	304,922	93,920	344,552
現金及び現金同等物の 期末残高 (千円)	1,676,750	2,859,271	2,664,170	2,178,608	2,857,340
従業員数 〔外、平均臨時雇用者数〕 (名)	191 〔50〕	195 〔39〕	198 〔42〕	208 〔44〕	208 〔49〕

- (注) 1 株主資本において自己株式として計上されている役員向け株式交付信託が保有する当社の株式は、1株当たり純資産額の算定上、期末発行済株式数から控除する自己株式数に含めており、1株当たり当期純利益金額の算定上、期中平均株式数の計算において控除する自己株式に含めております。
- 2 潜在株式調整後1株当たり当期純利益金額につきましては、潜在株式が存在しないため記載しておりません。
- 3 「収益認識に関する会計基準」(企業会計基準第29号 2020年3月31日)等を第61期の期首から適用しており、第61期以降に係る主要な経営指標等については、当該会計基準等を適用した後の指標等となっております。

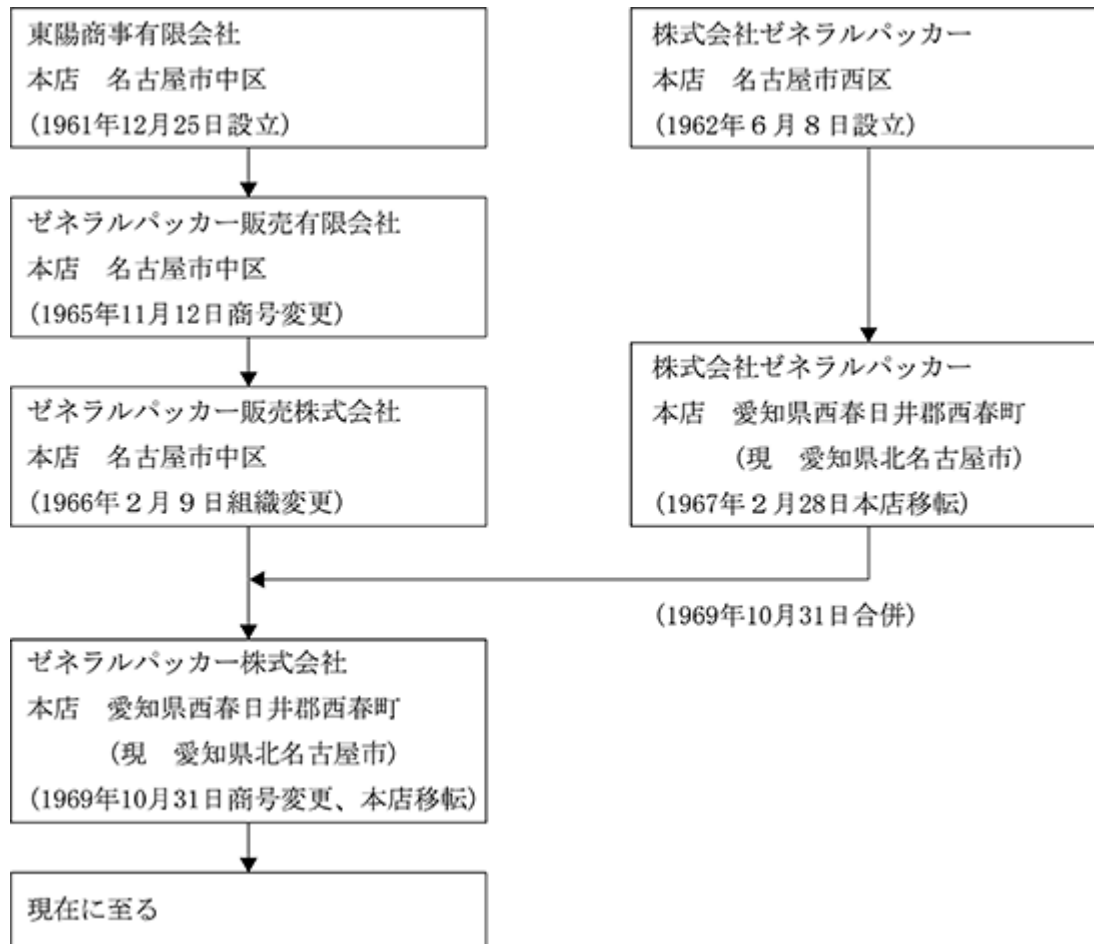
## (2) 提出会社の経営指標等

回次	第59期	第60期	第61期	第62期	第63期
決算年月	2020年7月	2021年7月	2022年7月	2023年7月	2024年7月
売上高 (千円)	7,163,547	7,980,470	7,380,335	7,579,275	8,392,157
経常利益 (千円)	849,770	1,194,881	1,051,977	939,431	973,138
当期純利益 (千円)	614,210	883,444	734,496	687,056	706,510
資本金 (千円)	251,577	251,577	251,577	251,577	251,577
発行済株式総数 (株)	1,798,800	1,798,800	1,798,800	1,798,800	1,798,800
純資産額 (千円)	4,680,589	5,457,438	6,080,473	6,628,862	7,146,270
総資産額 (千円)	8,384,797	8,987,669	10,023,959	10,541,310	11,381,099
1株当たり純資産額 (円)	2,649.27	3,088.98	3,430.57	3,739.97	4,059.00
1株当たり配当額 (うち1株当たり 中間配当額) (円)	60 (25)	70 (25)	80 (25)	80 (30)	100 (35)
1株当たり 当期純利益金額 (円)	347.69	500.04	414.86	387.63	399.46
潜在株式調整後 1株当たり当期純利益金額 (円)	-	-	-	-	-
自己資本比率 (%)	55.8	60.7	60.7	62.9	62.8
自己資本利益率 (%)	13.9	17.4	12.7	10.8	10.3
株価収益率 (倍)	5.3	4.9	6.5	6.8	7.1
配当性向 (%)	17.3	14.0	19.3	20.6	25.0
従業員数 〔外、平均臨時雇用者数〕 (名)	158 〔37〕	160 〔32〕	162 〔34〕	168 〔35〕	168 〔39〕
株主総利回り (比較指標：配当込みTOPIX) (%)	94.9 (98.1)	129.4 (127.3)	144.6 (133.0)	146.5 (163.6)	162.0 (201.4)
最高株価 (円)	2,282	2,690	3,000	2,898	3,300
最低株価 (円)	1,464	1,767	2,253	2,500	2,550

- (注) 1 株主資本において自己株式として計上されている役員向け株式交付信託が保有する当社の株式は、1株当たり純資産額の算定上、期末発行済株式数から控除する自己株式数に含めており、1株当たり当期純利益金額の算定上、期中平均株式数の計算において控除する自己株式に含めております。
- 2 第60期の1株当たり配当額70円には、創業60周年記念配当10円を含んでおります。
- 3 潜在株式調整後1株当たり当期純利益金額につきましては、潜在株式が存在しないため記載しておりません。
- 4 「収益認識に関する会計基準」(企業会計基準第29号 2020年3月31日)等を第61期の期首から適用しており、第61期以降に係る主要な経営指標等については、当該会計基準等を適用した後の指標等となっております。
- 5 最高・最低株価は、2022年4月4日より東京証券取引所スタンダード市場におけるものであり、それ以前は東京証券取引所JASDAQ(スタンダード)におけるものであります。

## 2 【沿革】

当社は、1969年10月31日を合併期日とし、株式会社ゼネラルパッカー(1962年6月8日設立、各種機械の製造・修理)を吸収合併し、商号をゼネラルパッカー株式会社に変更し現在に至っております。



年月	概要
1961年12月	自動包装機の販売を目的として東陽商事有限会社(名古屋市中区、資本金500千円)を設立。
1962年 6月	自動包装機の製造を目的として株式会社ゼネラルパッカー(名古屋市区、資本金500千円)を設立。
1965年11月	東陽商事有限会社の商号をゼネラルパッカー販売有限会社に変更。
1966年 2月	ゼネラルパッカー販売有限会社の組織を変更し、ゼネラルパッカー販売株式会社に変更。
1967年 2月	株式会社ゼネラルパッカーの本店を愛知県西春日井郡西春町(現 愛知県北名古屋市、現在地)へ移転。
1969年10月	ゼネラルパッカー販売株式会社が、株式会社ゼネラルパッカーを吸収、商号をゼネラルパッカー株式会社に変更。合併後の本店は愛知県西春日井郡西春町(現 愛知県北名古屋市、現在地)とし、資本金10,000千円となる。
1977年 7月	現在地に社屋を新設。
1985年 2月	東京都千代田区に東京営業所を開設。
1989年 7月	本社に隣接して北館を新設。
1989年10月	愛知県西春日井郡西春町(現 愛知県北名古屋市)に東第1工場を新設。
1997年 8月	有償株主割当増資により、資本金20,000千円となる。
1997年12月	有償第三者割当増資により、資本金50,000千円となる。
1998年 7月	有償第三者割当増資により、資本金155,000千円となる。
1998年 8月	東第1工場に隣接して東第2工場を新設。
2003年12月	当社株式を日本証券業協会へ店頭登録。
2003年12月	有償一般募集増資により、資本金243,400千円となる。
2004年 1月	有償第三者割当増資により、資本金251,577千円となる。
2004年 8月	本社に隣接して南館を新設。
2004年 9月	東京営業所を東京営業部に名称変更するとともに東京都千代田区内で移転。
2004年12月	日本証券業協会への店頭登録を取消し、株式会社ジャスダック証券取引所に株式を上場。
2006年 1月	2005年度愛知ブランド企業に認定。
2006年 3月	市町村合併のため、2006年 3月20日付で本店所在地の住所表示が「愛知県西春日井郡西春町」から「愛知県北名古屋市」に変更となる。
2007年 9月	賃借工場であった東第1工場及び東第2工場を廃止し、本社に隣接して東館(工場兼事務所棟)を新設。
2010年 4月	ジャスダック証券取引所と大阪証券取引所の合併に伴い、大阪証券取引所(JASDAQ市場)に株式を上場。
2010年10月	大阪証券取引所ヘラクレス市場、同取引所JASDAQ市場及び同取引所NEO市場の各市場の統合に伴い、大阪証券取引所JASDAQ(スタンダード)に株式を上場。
2011年12月	名古屋証券取引所市場第二部に株式を上場。
2012年 1月	株式会社ワイ・イー・データ(現 株式会社FAMS)と資本業務提携契約を締結。
2012年12月	ISO9001認証取得。
2013年 7月	東京証券取引所と大阪証券取引所の現物市場統合に伴い、東京証券取引所JASDAQ(スタンダード)に株式を上場。
2016年 3月	中国江蘇省常熟市に蘇州日技通用包装機械有限公司(現・連結子会社)を設立。
2016年 9月	オサ機械株式会社(現・連結子会社)の全株式を取得し完全子会社化。
2021年 8月	米国イリノイ州にGeneral Packer America Corporation(現・連結子会社)を設立。
2022年 4月	東京証券取引所の市場区分の見直しに伴い、東京証券取引所JASDAQ(スタンダード)からスタンダード市場に移行。また、名古屋証券取引所の市場区分見直しに伴い、名古屋証券取引所市場第二部からメイン市場に移行。
2022年 7月	本社に隣接する南館に新工場を増築。

### 3 【事業の内容】

当社グループは、当社、連結子会社3社、持分法非適用関連会社1社及びその他の関係会社1社で構成されており、「包装機械」「生産機械」の各セグメントにおいて設計・製造・販売・保守サービス等の事業展開を行っております。

当社グループにおける「包装機械」「生産機械」の事業の位置づけは、次のとおりであります。

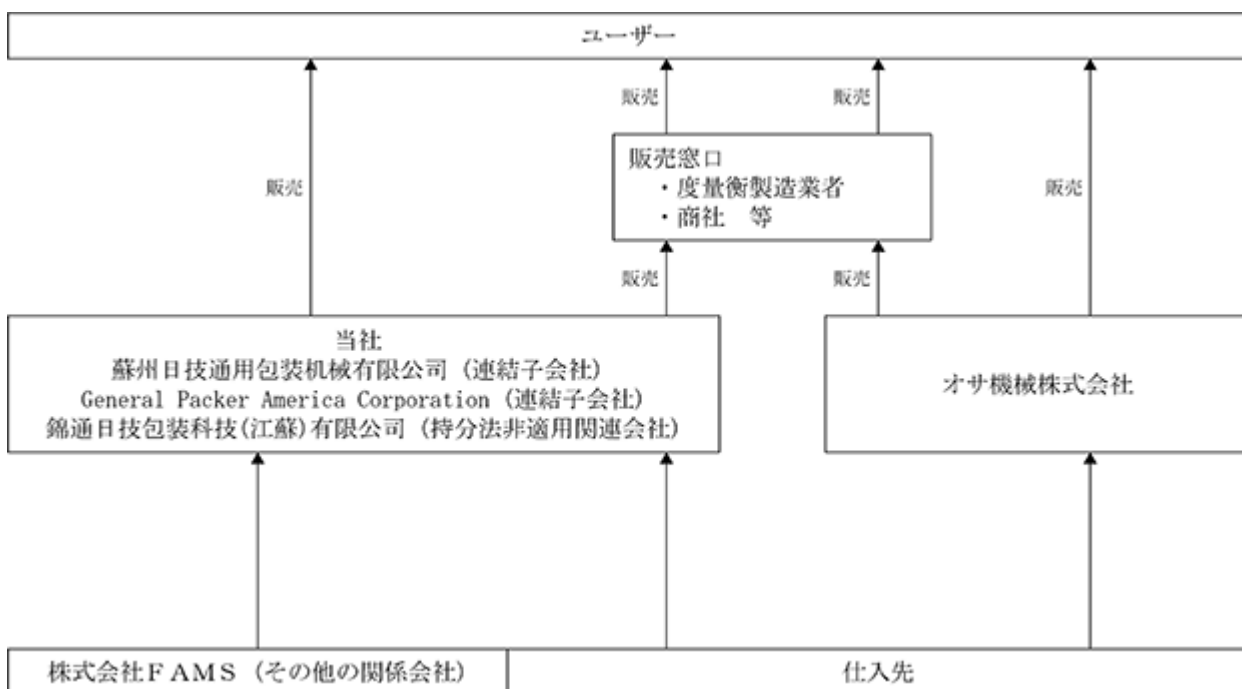
#### (包装機械)

当社が自動包装機械及び包装システムの設計・製造・販売・保守サービス等を行っている他、蘇州日技通用包装機械有限公司及び錦通日技包装科技(江蘇)有限公司が自動包装機械の製造・販売、General Packer America Corporationが自動包装機械の販売・保守サービスを行っております。また、その他の関係会社である株式会社FAMSより、包装関連機器等の仕入を行っております。

#### (生産機械)

オサ機械株式会社がチョコレート製造機械及び装置の設計・製造・販売・保守サービス等を行っております。

事業の系統図は、次のとおりであります。



#### 4 【関係会社の状況】

##### (1) 連結子会社

名称	住所	資本金又は 出資金 (百万円)	主要な事業 の内容	議決権の 所有割合 (%)	関係内容
オサ機械株式会社 (注)3	横浜市緑区	18	生産機械	100	役員の兼任あり。
蘇州日技通用包装機械 有限公司 (注)2	中華人民共和国 江蘇省常熟市	50	包装機械	100	当社製品の製造・ 販売。
General Packer America Corporation (注)2	米国イリノイ州	80 (万米ドル)	包装機械	100	当社製品の販売・ 保守サービス。 役員の兼任あり。

(注) 1 主要な事業の内容欄には、セグメントの名称を記載しております。

2 特定子会社に該当しております。

3 オサ機械株式会社については、売上高（連結会社相互間の内部売上高を除く。）の連結売上高に占める割合が10%を超えておりますが、セグメント情報における生産機械の売上高に占める当該連結子会社の売上高（セグメント間の内部売上高又は振替高を含む。）の割合が90%を超えているため、主要な損益情報等の記載を省略しております。

##### (2) その他の関係会社

名称	住所	資本金 (百万円)	主要な事業 の内容	議決権の 被所有割合 (%)	関係内容
株式会社FAMS	新潟県見附市	100	メカトロニクス事業	15.04	ロボット応用シス テムの仕入先。 役員の兼任あり。

## 5 【従業員の状況】

### (1) 連結会社の状況

2024年7月31日現在

セグメントの名称	従業員数(名)
包装機械事業	177 〔39〕
生産機械事業	31 〔10〕
合計	208 〔49〕

(注) 従業員数は就業人員であり、臨時雇用者数(パートタイマー、嘱託、人材会社からの派遣社員を含む)は当連結会計年度の平均人員を〔 〕外数で記載しております。

### (2) 提出会社の状況

2024年7月31日現在

従業員数(名)	平均年齢(歳)	平均勤続年数(年)	平均年間給与(円)
168〔39〕	39.3	14.0	6,297,878

セグメントの名称	従業員数(名)
包装機械事業	168 〔39〕
合計	168 〔39〕

(注) 1 従業員数は就業人員(当社から他社への出向者を除く)であり、臨時雇用者数(パートタイマー、嘱託、人材会社からの派遣社員を含む)は当事業年度の平均人員を〔 〕外数で記載しております。  
2 平均年間給与は、賞与及び基準外賃金を含んでおります。

### (3) 労働組合の状況

当社グループでは、国内連結子会社1社で労働組合が組織されております。なお、労使関係は円満に推移しております。

### (4) 管理職に占める女性労働者の割合、男性労働者の育児休業取得率及び労働者の男女の賃金の差異

#### 提出会社

当事業年度				
管理職に占める女性労働者の割合(%) (注)1	男性労働者の育児休業取得率(%) (注)2	労働者の男女の賃金の差異(%) (注)1、(注)3		
		全労働者	正規雇用労働者	パート・有期労働者
0.0	80.0	62.6	68.2	63.3

(注) 1 「女性の職業生活における活躍の推進に関する法律」(平成27年法律第64号)の規定に基づき算出したものであります。  
2 「育児休業、介護休業等育児又は家族介護を行う労働者の福祉に関する法律」(平成3年法律第76号)の規定に基づき、「育児休業、介護休業等育児又は家族介護を行う労働者の福祉に関する法律施行規則」(平成3年労働省令第25号)第71条の4第1号における育児休業等の取得割合を算出したものであります。  
3 労働者の男女の賃金の差異について、賃金制度・体系において性別による差異はありません。男女の賃金の差異は、主に男女間の管理職比率及び雇用形態の差異によるものです。パート・有期労働者については、正規雇用労働者の所定労働時間(1日8時間)で換算した人員数を基に平均年間賃金を算出しております。

#### 連結子会社

連結子会社は、「女性の職業生活における活躍の推進に関する法律」(平成27年法律第64号)及び「育児休業、介護休業等育児又は家族介護を行う労働者の福祉に関する法律」(平成3年法律第76号)の規定による公表義務の対象外であるため、記載を省略しております。



## 第2 【事業の状況】

### 1 【経営方針、経営環境及び対処すべき課題等】

文中の将来に関する事項は、当連結会計年度末現在において当社グループが判断したものであります。

#### (1) 会社の経営の基本方針

当社は、経営における基本的な価値観・精神・行動基準として、以下のように社是と経営理念を掲げております。また、この経営理念の実現に向けて、とるべき基本方針として、経営基本方針を定めております。

社是	『創造と挑戦』 - 感ずる、信ずる、行動する -
経営理念	「わが社はつねに、独創的な技術を活かし、顧客の要請に応える高品質な『商品』を提供する」
経営基本方針	1. つねに、弛まぬ研究開発により、新しい商品を生み出す。
	2. つねに、献身的な顧客主義に徹する。
	3. つねに、プラス思考に徹し、何事にも真正面から取り組む。
	4. つねに、自己啓発に励み、全員参画の経営を目指す。
	5. つねに、全従業員の幸福を追求し、豊かな社会づくりに貢献する。

この経営理念に基づき、創業以来培った独創的な技術と開発力を活かしながら、経営基本方針をより具体的に徹底して実践することで、健全で強い体質を有し、永続的に発展する会社づくりを目指しております。

企業ビジョン	『社会・株主・顧客・取引先・従業員の全てに対し、誠実で透明性の高い経営を実践し、信頼され、支持される企業』の実現を目指していきます。
基本方針	企業ビジョンの実現に向け、社会・株主・顧客・取引先・従業員の5つの利害関係者に対して、バランスの取れた経営を行っていくことを基本方針とした「新ペンタゴン経営の実践」に努めてまいります。

この企業ビジョンの実現を目指していくことで、上場企業としての社会的責任を果たしながら、業績の向上と企業価値の増大を図っていきたいと考えております。

#### (2) 目標とする経営指標

当社グループは、収益性の観点から、売上高経常利益率、ROA（総資産経常利益率）及びROE（自己資本当期純利益率）を重視しております。

2026年7月期を最終年度とする第7次中期経営計画におきましては、次のとおり具体的な経営指標の目標数値を設定しております。

売上高経常利益率	10.0%以上
ROA（総資産経常利益率）	9.0%以上
ROE（自己資本当期純利益率）	10.0%以上

### (3) 中長期的な会社の経営戦略

当社グループは、「グループ一体での飛躍的成長に向けた基盤整備の時期」と位置づけた第7次中期経営計画（2024年7月期～2026年7月期）を策定しており、以下の中期経営ビジョンと基本戦略を掲げ、当連結会計年度（2024年7月期）より推進しております。

#### ・中期経営ビジョン

グローバル市場で信頼され、支持されるGPグループ  
ワンストップで応えるソリューションカンパニー  
創造力と挑戦心で活気あふれる『ものづくり企業』

#### ・基本戦略

『飛躍的成長に向けたグローバル展開の加速と事業領域の拡大を目指す』

グローバル市場売上高比率40%以上を目指す  
ワンストップで応えるソリューションビジネスの拡大を図る  
省人化や環境配慮型製品の開発を推進する  
生産体制やアフターサービス体制をさらに充実させ、生産力の強化を図る  
開発力強化と事業領域拡大のためのアライアンス・M&Aを推進する  
サステナビリティ経営を推進し、企業価値の向上を目指す

### (4) 経営環境及び対処すべき課題

当社グループが属する包装機械業界及び食品機械業界におきましては、自動化・省力化に向けた設備投資需要が比較的堅調に推移しているものの、顧客からの多様かつ高度なニーズへの対応が引き続き強く求められており、価格面での競争激化は依然として継続しております。また、仕入価格の高騰や人件費上昇の影響もしばらく継続することが見込まれるなど、当社グループを取り巻く環境は厳しい状況であると認識しております。

このような状況のもと、当社グループは飛躍的成長に向けたグローバル展開の加速と事業領域の拡大を重要課題として、上記(3)の基本戦略を推進してまいります。

また、引き続き内部管理体制の充実化を図るとともに、コーポレート・ガバナンスの一層の強化に取り組み、信頼され支持される企業の実現を目指してまいります。

以上に掲げた取り組みを通じて、一層の業績の向上と企業の健全性の維持・向上に努めてまいります。

## 2 【サステナビリティに関する考え方及び取組】

当社グループのサステナビリティに関する考え方及び取組は、次のとおりであります。

なお、文中の将来に関する事項は、当連結会計年度末現在において当社グループが判断したものであります。

### (1) ガバナンス

当社グループは、サステナビリティに関する取組を重要な課題と認識しており、中長期的な企業価値向上に向け、サステナビリティをめぐる課題に対して具体的な取組を推進し、対応状況を取締役会において監督する体制としております。サステナビリティ関連のリスク及び機会を把握・管理するためのガバナンス体制は、「第4 提出会社の状況 4 コーポレート・ガバナンスの状況等 (1) コーポレート・ガバナンスの概要 企業統治の体制及び当該体制を採用する理由」に記載のコーポレート・ガバナンス体制と同様であり、それぞれの会議体や各部門がその取組を推進しています。

## (2) 戦略

当社グループは、持続可能な社会の実現と中長期的な企業価値の向上に向けて、サステナビリティ基本方針を策定しております。

### ・サステナビリティ基本方針

当社グループは、経営理念「わが社はつねに、独創的な技術を活かし、顧客の要請に応える高品質な『商品』を提供する」と企業ビジョン「社会・株主・顧客・取引先・従業員の全てに対し、誠実で透明性の高い経営を実践し、信頼され、支持される企業の実現」のもと、「安全に、清潔に、やさしく包む包装技術」と「理想のチョコレートづくりに向けた機械製造技術」を通じて課題解決に貢献することで、持続可能な社会の実現と当社グループの持続的成長を目指します。

お客さまの生産性、安全性、品質の向上に資する付加価値の高い商品開発を行い、包装文化の発展に寄与します。

地域社会への貢献や環境保護における役割を認識し、企業市民としての社会的責任を果たします。

性別や年齢、国籍等に囚われない多様性を尊重した運営を行い、社員一人ひとりが能力を最大限発揮し、成長できる職場環境づくりを行います。

誠実で透明性の高い経営の実践を通じて、コンプライアンスの徹底、コーポレート・ガバナンスの強化を図り、ステークホルダーへの適時適切な情報開示と説明責任を果たします。

### (人材育成方針)

独創的で価値ある商品・サービスを生み出し新しい事業領域を拡大していくために、その基盤となる人材の育成に力を入れています。

#### ・人事の基本理念

創造と挑戦の気概を持った人材を育成し少数精鋭主義の企業体質を強化する。

目標・課題への挑戦を通じて達成感と満足感を共に味わえる職場づくりを行う。

職能・役割・業績に応じて公正に処遇し社員のやる気と能力を高める。

この基本理念を基に職務遂行能力開発を目的とし、OJT・OFF-JT・自己啓発の3本柱により、教育体制を整えています。

### (社内環境整備)

社員一人ひとりが能力を最大限発揮できるように、教育体系及びキャリアパスを定め、新入社員、若手、中堅、管理職向けの階層別の研修を実施しております。職務の専門性を高めるために、包装ビジネススキル研修、CAD作図講習、技術研修、各種キャリア開発セミナー、包装学校（日本包装機械工業会が運営する研修機関）の受講などの職務別研修にも力を入れています。さらに、資格取得や英会話教育支援といった自己啓発支援も強化しております。また、2025年8月導入に向けた人事制度の改定に着手しております。具体的には、職能資格制度から役割等級制度へ移行し、経験を重視していた評価制度から能力を発揮することを重視する評価制度に移行させ、適切なフィードバックを行うことにより、従業員の成長や業務改善を促進させ人材活性化を図るものです。また、社内コミュニケーションを活性化させるためのイベントや全国宿泊施設・レジャー・ショッピング・グルメ等の割引利用、社員食堂を完備し昼食代を補助するなど福利厚生充実を図っております。

## (3) リスク管理

当社グループは、サステナビリティに関するリスク及び機会を含めた全社的なリスクマネジメントについて、経営企画室において経営活動に潜在するリスクを識別した「企業リスク分類表」を整備し、リスクを網羅的・統括的に管理するとともに、各部門が定期的に評価した結果を経営企画室が取りまとめた上で取締役会に報告し、取締役会において審議・監督を行っております。

## (4) 指標及び目標

当社グループは、人材の多様性の確保を含む人材の育成に関する方針及び社内環境整備に関する方針については、具体的な指標を現時点では定めておりません。人材の育成については、性別や年齢、国籍等では区別せずに、平等に機会を得ることができる環境を整備しており、従業員が個々の能力を発揮し活躍しながら、より働きやすい職場となるよう社内環境のさらなる整備に努めてまいります。なお今後につきましては、2025年7月期中に具体的な指標を定め、その指標を用いた目標及び実績を管理してまいります。

### 3 【事業等のリスク】

有価証券報告書に記載した事業の状況、経理の状況等に関する事項のうち、投資者の判断に重要な影響を及ぼす可能性のある事項には、以下のようなものがあります。

なお、文中における将来に関する事項は、当連結会計年度末現在において当社グループが判断したものであります。

#### (1) 主要最終ユーザーについて

当社グループ製品の最終ユーザーは、包装機械セグメント及び生産機械セグメントともに、主に食品業界に属しております。当該業界における設備投資動向や顧客のニーズの変化による需要動向の変動により、当社グループの業績は影響を受ける可能性があります。

#### (2) 特定の取引先への依存について

当社グループは、直接最終ユーザーに販売するほか、設備納入業者（度量衡製造業者や商社等）を経由した販売も行っております。特に度量衡製造業者である株式会社イシダへの売上高依存度は、下表のとおりであります。同社とは、1969年より安定した取引関係を継続しておりますが、同社における当社グループ製品の販売政策、販売数量動向等により、当社グループの業績は影響を受ける可能性があります。

期 別	前連結会計年度 (自 2022年 8月 1日 至 2023年 7月31日)		当連結会計年度 (自 2023年 8月 1日 至 2024年 7月31日)	
	売上高（千円）	構成比（％）	売上高（千円）	構成比（％）
相手先				
株式会社イシダ	1,292,806	14.3	1,264,585	12.8

#### (3) 四半期損益の変動と検収のタイミングによる期間損益への影響

当社グループの包装機械及び生産機械は、主に個別受注生産であり、顧客の設備投資時期の動向と高額案件の有無等により、四半期毎の経営成績が大きく変動する傾向にあります。

また、包装機械及び生産機械は、原則として顧客による動作・品質の確認（検収）が終了した時点で売上計上しておりますが、顧客の事情等、何らかの理由で検収終了が当初予定と異なる場合があります。大型案件の場合、当社グループの期間損益に影響が及ぶ可能性があります。

#### (4) 自然災害について

当社グループは、主要な生産拠点を愛知県北名古屋市と神奈川県横浜市に有しております。これらの地域で大規模自然災害等が発生した場合には、生産設備及び人的に重大な損害を被る恐れがあり、当社グループの業績と財務状況に影響を及ぼす可能性があります。

#### (5) のれん及び無形資産について

当社グループは、企業買収に伴い発生した相当額のものれん及び無形資産を計上しております。当該のれん及び無形資産につきましては事業価値を適切に反映したものと考えておりますが、事業環境の変化等により当初期待した成果が得られない場合、のれん及び無形資産の減損処理等が発生し、当社グループの業績と財務状況に影響を及ぼす可能性があります。

#### (6) 感染症の影響について

新型コロナウイルス感染症など新たな感染症が世界的に蔓延した場合、当社グループの販売活動や生産活動に大きな制約がかかる可能性があり、また景気悪化に伴う顧客の設備投資需要の減退等により、当社グループの業績と財務状況に影響を及ぼす可能性があります。

## 4 【経営者による財政状態、経営成績及びキャッシュ・フローの状況の分析】

### (1) 経営成績等の状況の概要

当連結会計年度における当社グループの財政状態、経営成績及びキャッシュ・フロー（以下、「経営成績等」という。）の状況の概要は次のとおりであります。

#### 経営成績の状況

当連結会計年度におけるわが国経済は、新型コロナウイルス感染症の影響による経済活動の制限の緩和により、景気は緩やかな回復基調で推移いたしました。一方で、原材料・エネルギー価格の高騰や急激な為替変動に伴う物価上昇の影響などにより、先行きは不透明な状況が続いております。

このような状況のなか、当社グループは「グループ一体での飛躍的成長に向けた基盤整備の時期」と位置づけた第7次中期経営計画（2024年7月期～2026年7月期）を策定し、グローバル展開の加速と事業領域の拡大を重要課題として基本戦略を推進してまいりました。

当連結会計年度における売上高は、包装機械事業・生産機械事業ともに顧客の設備投資需要が堅調に推移したことに伴い、前連結会計年度に比べ799百万円の増収となり、過去最高の売上高となりました。一方で利益につきましては、原材料・エネルギー価格の高騰に伴う仕入価格の上昇により売上総利益率が前連結会計年度を下回ったものの、増収効果により、営業利益、経常利益、親会社株主に帰属する当期純利益はいずれも前連結会計年度に比べ増益となりました。

以上の結果、当連結会計年度の売上高は9,853百万円（前期比8.8%増）、営業利益は1,000百万円（前期比7.5%増）、経常利益は1,019百万円（前期比8.5%増）、親会社株主に帰属する当期純利益は721百万円（前期比8.4%増）となりました。

セグメントの業績を示すと、次のとおりであります。

#### （包装機械事業）

国内顧客への自動包装機及び保守サービスの販売実績が増加したことにより、売上高は8,541百万円（前期比9.5%増）となりました。利益につきましては、原材料・エネルギー価格の高騰に伴う仕入価格の上昇により売上総利益率が低下したものの、増収効果により、営業利益は952百万円（前期比7.7%増）となりました。

#### （生産機械事業）

プラントの販売実績が増加したことにより、売上高は1,324百万円（前期比5.8%増）となりました。利益につきましては、低採算案件の影響により売上総利益率が低下したものの、増収効果により、営業利益は47百万円（前期比2.5%増）となりました。

#### 財政状態の状況

##### （資産）

当連結会計年度末における資産合計は11,901百万円となり、前連結会計年度末に比べて863百万円増加いたしました。主な要因は、棚卸資産が89百万円、無形固定資産が70百万円、有形固定資産が41百万円、それぞれ減少したものの、現金及び預金が778百万円、売上債権及びファクタリング方式により譲渡した売上債権の未収額の合計額が252百万円、それぞれ増加したことあります。

##### （負債）

当連結会計年度末における負債合計は5,024百万円となり、前連結会計年度末に比べて311百万円増加いたしました。主な要因は、長期借入金146百万円減少したものの、仕入債務が242百万円、前受金が173百万円それぞれ増加したことあります。

##### （純資産）

当連結会計年度末における純資産合計は6,876百万円となり、前連結会計年度末に比べて551百万円増加いたしました。主な要因は、利益剰余金568百万円の増加であります。

### キャッシュ・フローの状況

当連結会計年度末における現金及び現金同等物（以下「資金」という。）は、前連結会計年度末に比べ678百万円増加し、2,857百万円となりました。

当連結会計年度における各キャッシュ・フローの状況とそれらの要因は次のとおりであります。

（営業活動によるキャッシュ・フロー）

営業活動の結果得られた資金は1,144百万円（前期は311百万円の使用）となりました。収入の主な内訳は、税金等調整前当期純利益1,008百万円、仕入債務の増加額229百万円等であり、支出の主な内訳は、法人税等の支払額257百万円、売上債権の増加額230百万円等であります。

（投資活動によるキャッシュ・フロー）

投資活動の結果使用した資金は144百万円（前期比67.2%増）となりました。支出の主な内訳は、定期預金の純増額100百万円、有形固定資産の取得による支出30百万円等であります。

（財務活動によるキャッシュ・フロー）

財務活動の結果使用した資金は344百万円（前期比266.9%増）となりました。支出の主な内訳は、配当金の支払額152百万円、長期借入金の返済による支出146百万円、自己株式取得による支出45百万円等であります。

### 生産、受注及び販売の実績

#### a. 生産実績

当連結会計年度の生産実績をセグメントごとに示すと、次のとおりであります。

セグメントの名称	生産高(千円)	前期比(%)
包装機械	6,202,224	104.8
生産機械	1,192,332	105.5
合計	7,394,557	104.9

- (注) 1 金額は販売価格によっております。  
2 セグメント間取引については、相殺消去しております。

#### b. 受注状況

当連結会計年度の受注状況をセグメントごとに示すと、次のとおりであります。

セグメントの名称	受注高(千円)	前期比(%)	受注残高(千円)	前期比(%)
包装機械	5,652,672	89.2	5,366,434	90.7
生産機械	616,212	55.8	313,070	35.2
合計	6,268,885	84.2	5,679,504	83.5

- (注) セグメント間取引については、相殺消去しております。

## c. 販売実績

当連結会計年度の販売実績をセグメントごとに示すと、次のとおりであります。

セグメントの名称	販売高(千円)	前期比(%)
包装機械	8,541,375	109.5
生産機械	1,312,464	104.8
合計	9,853,840	108.8

(注) 1 主な相手先別の販売実績及び当該販売実績の総販売実績に対する割合は次のとおりであります。

相手先	前連結会計年度 (自 2022年 8月 1日 至 2023年 7月 31日)		当連結会計年度 (自 2023年 8月 1日 至 2024年 7月 31日)	
	金額(千円)	割合(%)	金額(千円)	割合(%)
株式会社インダ	1,292,806	14.3	1,264,585	12.8

2 セグメント間取引については、相殺消去しております。

## (2) 経営者の視点による経営成績等の状況に関する分析・検討内容

経営者の視点による当社グループの経営成績等の状況に関する認識及び分析・検討内容は次のとおりであります。

なお、文中の将来に関する事項は、当連結会計年度末現在において判断したものであります。

## 経営成績等の分析

当社グループの当連結会計年度の売上高は、9,853百万円（前期比799百万円増、同8.8%増）となりました。その要因について各セグメントごとにご説明いたしますと、次のとおりであります。

## (包装機械)

当該セグメントの売上高は8,541百万円（前期比738百万円増、同9.5%増）となりました。主な増加要因は、国内顧客への自動包装機及び保守サービスの販売実績が増加したことによるものです。

顧客の設備投資需要は引き続き堅調に推移している中、国内市場における受注が好調に推移した一方で海外市場における受注が前期の反動で大きく減少となったことから、当連結会計年度における受注高は5,652百万円（前期比10.8%減）、当連結会計年度末における受注残高は5,366百万円（前期比9.3%減）となっております。飛躍的成長に向けたグローバル展開の加速と事業領域の拡大を重要課題として取り組みを強化してまいります。

## (生産機械)

当該セグメントの売上高は1,324百万円（前期比72百万円増、同5.8%増）となりました。主な増加要因は、プラントの販売実績が増加したことによるものです。

受注状況については、国内製菓業界における大型設備投資案件が前期より下回り、当連結会計年度における受注高は616百万円（前期比44.2%減）、当連結会計年度末における受注残高は313百万円（前期比64.8%減）となっております。当該セグメントにおいては、大型プラント案件の有無により業績が大きく変動する傾向にあります。安定した収益の確保に向けて、新商品の開発、新規顧客の開拓及び包装機械事業との連携を強化し受注の確保に注力してまいります。

なお、当社グループは、『グループ一体での飛躍的成長に向けた基盤整備の時期』と位置づけた第7次中期経営計画（2024年7月期～2026年7月期）において具体的な経営指標の目標数値を定めております。目標とする経営指標は、「1 経営方針、経営環境及び対処すべき課題等 (2) 目標とする経営指標」に記載のとおりであります。

当連結会計年度は、売上高経常利益率10.4%、ROA（総資産経常利益率）8.9%、ROE（自己資本当期純利益率）10.9%となり、第7次中期経営計画の初年度として、目標達成に向けて順調な状況にあると認識しております。

キャッシュ・フローの状況の分析・検討内容並びに資本の財源及び資金の流動性に係る情報

当社グループの当連結会計年度における各キャッシュ・フローの状況とそれらの要因は、「(1) 経営成績等の状況の概要 キャッシュ・フローの状況」に記載のとおりであります。

なお、当社グループのキャッシュ・フロー関連指標は以下のとおりであります。

	2023年7月期	2024年7月期
自己資本比率(%)	57.3	57.8
時価ベースの自己資本比率(%)	42.4	42.2
キャッシュ・フロー対有利子負債比率(年)		21.5
インタレスト・カバレッジ・レシオ(倍)		1,080.5

自己資本比率：自己資本 / 総資産

時価ベースの自己資本比率：株式時価総額 / 総資産

キャッシュ・フロー対有利子負債比率：有利子負債 / 営業キャッシュ・フロー

インタレスト・カバレッジ・レシオ：営業キャッシュ・フロー / 利払い

- (注) 1 各指標は、いずれも連結ベースの財務数値によって算出しております。  
 2 株式時価総額は、期末株価終値×期末発行済株式数(自己株式控除後)により算出しております。  
 3 営業キャッシュ・フローは連結キャッシュ・フロー計算書に記載されている営業活動によるキャッシュ・フローを使用しております。有利子負債は連結貸借対照表に計上されている負債のうち利子を支払っているすべての負債を対象としております。また、利払いにつきましては、連結キャッシュ・フロー計算書に記載されている利息の支払額を使用しております。  
 4 2023年7月期のキャッシュ・フロー対有利子負債比率及びインタレスト・カバレッジ・レシオは、営業キャッシュ・フローがマイナスのため記載しておりません。

当社グループの資金需要は、主に製造費用、販売費及び一般管理費の営業費用などの運転資金及び生産能力強化のための設備投資資金であります。資金の源泉は主に営業活動によるキャッシュ・フローであり、必要に応じて金融機関からの借入による資金調達を行っております。なお、当社グループは運転資金の効率的な調達を行うため、取引銀行1行と500百万円の当座貸越契約を締結しております。

#### 重要な会計上の見積り及び当該見積りに用いた仮定

当社グループの連結財務諸表は、わが国において一般に公正妥当と認められている会計基準に基づき作成しております。この連結財務諸表の作成にあたっては、経営者による会計方針の選択及び適用を行い、決算日における資産、負債及び収益・費用の金額に影響を与える見積りを必要とします。これらの見積りは当社グループにおける過去の実績・現状・将来計画を考慮し、合理的と考えられる事項に基づき判断しておりますが、見積り特有の不確実性が存在するため、実際の結果はこれらの見積りと異なる場合があります。

当社グループの連結財務諸表の作成にあたって用いた会計上の見積り及び仮定のうち重要なものは、「第5 経理の状況 1 連結財務諸表等 (1) 連結財務諸表 注記事項(重要な会計上の見積り)」に記載のとおりであります。

#### 5 【経営上の重要な契約等】

該当事項はありません。



## 6 【研究開発活動】

当社グループは、経営理念に「独創的な技術を活かし、顧客の要請に応える高品質な『商品』を提供する」を掲げ、「弛まぬ研究開発により、新しい商品を生み出す」を経営基本方針として、新製品・新技術の開発に積極的に取り組んでおります。当連結会計年度における研究開発費の総額は263,580千円であります。

### (包装機械)

ロータリー式充填包装技術をもとに高性能化、高機能化製品の開発を主眼としており、時代の要請に応える観点から省資源、省エネルギー等の環境対策と、PL法、HACCP対応等の安全・衛生に配慮した製品開発に力を注いでおります。引き続き、顧客の視点に立った付加価値の高い機械を開発し、顧客満足度向上を通じて包装文化の発展に寄与していきます。

当連結会計年度における研究開発費の金額は259,538千円であります。

### (生産機械)

チョコレート製造にかかわる全工程の機械を取り扱っており、長年培ってきた経験と技術力をもとに、顧客からの受注毎に個別にカスタマイズを行っております。また、顧客のニーズに応えられる新商品の企画・開発にも取り組んでおります。

当連結会計年度における研究開発費の金額は4,042千円であります。

### 第3 【設備の状況】

#### 1 【設備投資等の概要】

当連結会計年度においては、当社グループ全体で43百万円の設備投資を実施しております。  
包装機械事業では、老朽化設備の更新などを中心に38百万円の設備投資を実施しております。  
生産機械事業では、業務効率化に向けたソフトウェア購入などを中心に5百万円の設備投資を実施しております。  
なお、当連結会計年度において重要な設備の除却、売却等はありません。

#### 2 【主要な設備の状況】

##### (1) 提出会社

2024年7月31日現在

事業所名 (所在地)	セグメント の名称	設備の内容	帳簿価額(千円)					従業員数 (名)	
			建物及び 構築物	機械装置 及び運搬具	土地 (面積㎡)	リース 資産	その他		合計
本社及び本社工場 (愛知県北名古屋市)	包装機械	本社 自動包装機械 生産設備	752,820	27,017	405,085 (5,673.53)	8,850	38,014	1,231,788	159 〔37〕
東京営業部 (東京都千代田区)	包装機械	販売設備	71	-	- (-)	-	70	142	9 〔2〕

(注) 1 帳簿価額のうち「その他」は、工具、器具及び備品及びソフトウェアの合計であります。  
2 従業員数の〔 〕は臨時従業員数であり、外書しております。

##### (2) 国内子会社

2024年7月31日現在

会社名	事業所名 (所在地)	セグメント の名称	設備の内容	帳簿価額(千円)					従業員数 (名)
				建物及び 構築物	機械装置 及び運搬具	土地 (面積㎡)	その他	合計	
オサ機械㈱	本社及び 本社工場 (横浜市緑区)	生産機械	本社 食品製菓機械 生産設備	32,339	1,998	348,000 (2,314.08)	10,266	392,604	31 〔10〕

(注) 1 帳簿価額のうち「その他」は、工具、器具及び備品及びソフトウェアの合計であります。  
2 従業員数の〔 〕は臨時従業員数であり、外書しております。

##### (3) 在外子会社

重要性が乏しいため、記載を省略しております。

#### 3 【設備の新設、除却等の計画】

##### (1) 重要な設備の新設等

該当事項はありません。

##### (2) 重要な設備の除却等

該当事項はありません。

## 第4 【提出会社の状況】

### 1 【株式等の状況】

#### (1) 【株式の総数等】

##### 【株式の総数】

種類	発行可能株式総数(株)
普通株式	5,600,000
計	5,600,000

##### 【発行済株式】

種類	事業年度末現在 発行数(株) (2024年7月31日)	提出日現在 発行数(株) (2024年10月28日)	上場金融商品取引所名 又は登録認可金融商品 取引業協会名	内容
普通株式	1,798,800	1,798,800	東京証券取引所 (スタンダード市場) 名古屋証券取引所 (メイン市場)	単元株式数は100株であります。
計	1,798,800	1,798,800		

#### (2) 【新株予約権等の状況】

##### 【ストックオプション制度の内容】

該当事項はありません。

##### 【ライツプランの内容】

該当事項はありません。

##### 【その他の新株予約権等の状況】

該当事項はありません。

#### (3) 【行使価額修正条項付新株予約権付社債券等の行使状況等】

該当事項はありません。

#### (4) 【発行済株式総数、資本金等の推移】

年月日	発行済株式 総数増減数 (株)	発行済株式 総数残高 (株)	資本金 増減額 (千円)	資本金 残高 (千円)	資本準備金 増減額 (千円)	資本準備金 残高 (千円)
2016年2月1日(注)	7,195,200	1,798,800	-	251,577	-	282,269

(注) 2015年10月23日開催の第54期定時株主総会決議により、2016年2月1日付で普通株式5株を1株にする株式併合を行っております。これにより発行済株式総数は7,195,200株減少し、1,798,800株となっております。

(5) 【所有者別状況】

2024年7月31日現在

区分	株式の状況(1単元の株式数100株)								単元未満株式の状況(株)
	政府及び地方公共団体	金融機関	金融商品取引業者	その他の法人	外国法人等		個人その他	計	
					個人以外	個人			
株主数(人)	-	3	16	26	6	-	523	574	-
所有株式数(単元)	-	1,313	185	3,685	734	-	12,050	17,967	2,100
所有株式数の割合(%)	-	7.31	1.03	20.51	4.08	-	67.07	100	-

- (注) 1 「金融機関」には、役員向け株式交付信託の信託財産として、株式会社日本カストディ銀行(信託口)が所有する当社株式366単元が含まれております。
- 2 自己株式1,549株は、「個人その他」に15単元、「単元未満株式の状況」に49株含まれております。なお、役員向け株式交付信託の信託財産として、株式会社日本カストディ銀行(信託口)が所有する当社株式36,654株は、当該自己株式に含めておりません。

(6) 【大株主の状況】

2024年7月31日現在

氏名又は名称	住所	所有株式数(株)	発行済株式(自己株式を除く。)の総数に対する所有株式数の割合(%)
株式会社FAMS	新潟県見附市新幸町2-4	270,000	15.02
ゼネラルパッカー従業員持株会	愛知県北名古屋市宇福寺神明65番地	245,000	13.63
株式会社りそな銀行	大阪市中央区備後町2丁目2-1	78,400	4.36
田中 かな	名古屋市名東区	71,200	3.96
MSIP CLIENT SECURITIES (常任代理人 モルガン・スタンレーMUFG証券株式会社)	25 CABOT SQUARE, CANARY WHARF, LONDON E14 4QA, U.K. (東京都千代田区大手町1丁目9-7)	70,600	3.92
ゼネラルパッカー取引先持株会	愛知県北名古屋市宇福寺神明65番地	63,500	3.53
梅森 輝信	愛知県稲沢市	53,700	2.98
株式会社日本カストディ銀行(信託口)	東京都中央区晴海1丁目8-12	51,654	2.87
島末 孝法	愛知県北名古屋市	39,200	2.18
高野 季久美	名古屋市名東区	33,300	1.85
計		976,554	54.33

- (注) 株式会社日本カストディ銀行(信託口)が所有する株式のうち、役員向け株式交付信託に係る株式数は36,654株であります。なお当該株式は、連結財務諸表及び財務諸表において自己株式として表示しております。

(7) 【議決権の状況】  
【発行済株式】

2024年7月31日現在

区分	株式数(株)	議決権の数(個)	内容
無議決権株式			
議決権制限株式(自己株式等)			
議決権制限株式(その他)			
完全議決権株式(自己株式等)	(自己保有株式) 普通株式 1,500		単元株式数は100株であります。
完全議決権株式(その他)	普通株式 1,795,200	17,952	同上
単元未満株式	普通株式 2,100		
発行済株式総数	1,798,800		
総株主の議決権		17,952	

- (注) 1 「完全議決権株式(その他)」には、役員向け株式交付信託が所有する当社株式36,600株が含まれておりません。  
2 「単元未満株式」には、当社が所有する自己株式49株及び役員向け株式交付信託が所有する当社株式54株が含まれております。

【自己株式等】

2024年7月31日現在

所有者の氏名又は名称	所有者の住所	自己名義 所有株式数 (株)	他人名義 所有株式数 (株)	所有株式数 の合計 (株)	発行済株式総数 に対する所有 株式数の割合(%)
(自己保有株式) ゼネラルパッカー株式会社	愛知県北名古屋市宇福寺 神明65番地	1,500		1,500	0.08
計		1,500		1,500	0.08

(注) 役員向け株式交付信託が所有する当社株式36,600株は、上記の自己株式等に含まれておりません。

(8) 【役員・従業員株式所有制度の内容】

当社は、取締役(社外取締役、非業務執行取締役及び監査等委員である取締役を除きます。)及び執行役員(以下「取締役等」と総称します。)に対する、信託を用いた株式報酬制度(以下、「本制度」という。)を導入しております。

本制度は、当社の業績及び株式価値と取締役等の報酬との連動性をより明確にし、取締役等が株価上昇によるメリットを享受するのみならず株価下落リスクをも株主の皆様と共有することで、中長期的な業績の向上と企業価値の増大に貢献する意識を高めることを目的としております。

本制度の概要

本制度は、当社が金銭を拠出することにより設定する信託が当社株式を取得し、取締役等に対して、当社が定める株式交付規程に従って、当社株式が信託を通じて交付される株式報酬制度です。なお、取締役等が当社株式の交付を受ける時期は、原則として取締役等の退任時です。

取締役等に取得させる予定の株式の総額

90百万円(上限)

本制度による受益権その他の権利を受けることができる者の範囲

取締役等のうち受益者要件を満たす者

## 2 【自己株式の取得等の状況】

【株式の種類等】 普通株式

- (1) 【株主総会決議による取得の状況】  
該当事項はありません。
- (2) 【取締役会決議による取得の状況】  
該当事項はありません。
- (3) 【株主総会決議又は取締役会決議に基づかないものの内容】  
該当事項はありません。
- (4) 【取得自己株式の処理状況及び保有状況】

区分	当事業年度		当期間	
	株式数(株)	処分価額の総額 (千円)	株式数(株)	処分価額の総額 (千円)
引き受ける者の募集を行った取得自己株式				
消却の処分を行った取得自己株式				
合併、株式交換、株式交付、会社分割に係る移転を行った取得自己株式				
その他				
保有自己株式数	1,549		1,549	

- (注) 1 当期間における保有自己株式数には、2024年10月1日から有価証券報告書提出日までの単元未満株式の買取りによる株式数は含めておりません。
- 2 保有自己株式数には、役員向け株式交付信託が保有する当社株式36,654株は含めておりません。

## 3 【配当政策】

当社の利益配分は、長期的安定と成長を維持するという観点から、企業価値を増大させる再投資のための内部留保と、株主への積極的な利益還元を図ることを基本方針としております。また、当社の剰余金の配当は、中間配当及び期末配当の年2回を基本的な方針としております。

配当政策につきましては、連結配当性向30%又は連結純資産配当率(DOE)3%を目安に、安定配当を堅持しつつ、業績動向を見ながら配当金の増加を目指していく方針であります。

上記の基本方針のもと、当事業年度の配当金につきましては、中間配当金35円、期末配当金65円としております。

内部留保資金につきましては、企業体質の強化や競争力強化のための人材投資、研究開発投資など将来の発展、成長のために引き続き活用していくとともに、安定配当を維持する資金としても有効に活用してまいりたいと存じます。

なお、当社は剰余金の配当等会社法第459条第1項に定める事項については、法令に特段の定めがある場合を除き、取締役会決議によって定めることができる旨を定款に定めております。

(注) 基準日が当事業年度に属する剰余金の配当は、以下のとおりであります。

決議年月日	配当金の総額(千円)	1株当たり配当額(円)
2024年3月1日 取締役会決議	62,903	35.00
2024年10月25日 定時株主総会決議	116,821	65.00

## 4 【コーポレート・ガバナンスの状況等】

### (1) 【コーポレート・ガバナンスの概要】

#### コーポレート・ガバナンスに関する基本的な考え方

当社は、健全で透明性が高く、経営環境の変化に迅速かつ的確に対応できる経営体制の確立に努め、コーポレート・ガバナンスの強化を図ることを経営上の最重要課題の一つとして考えております。特に、公正かつ透明な経営を行うために、コンプライアンスの徹底、迅速でタイムリーな経営情報の開示、説明責任の強化が必要であると認識しております。

この考え方に基づき、企業ビジョンとして「社会・株主・顧客・取引先・従業員の全てに対し、誠実で透明性の高い経営を実践し、信頼され、支持される企業」を掲げ、この実現に向けた経営の実践に努めております。

#### 企業統治の体制及び当該体制を採用する理由

##### (a) 企業統治の体制の概要

当社は監査等委員会設置会社であります。取締役会が経営の重要な意思決定及び業務執行の監督を行うとともに、監査等委員である取締役で構成される監査等委員会により、取締役の業務執行状況等の監査を実施しております。また、定款の定めにより取締役会の決議において重要な業務執行（会社法第399条の13第5項各号に掲げる事項を除く。）の決定の全部または一部を取締役に委任しており、より迅速な意思決定を行い、経営の効率性を高めております。

取締役会は、有価証券報告書提出日現在、取締役10名（監査等委員である取締役5名を含む）で構成されており、毎月1回の定例取締役会の他、必要に応じて臨時取締役会を開催し、経営上の意思決定の迅速化を図っております。取締役会の議長は、代表取締役社長が務めております。構成員の氏名については、「(2) 役員の状況 役員一覧」に記載のとおりであります。

監査等委員会は、有価証券報告書提出日現在、監査等委員である取締役5名（うち社外取締役5名）で構成されております。各監査等委員の取締役会への出席の他、常勤監査等委員の社内重要会議への出席を通じて、取締役の業務執行を監査するとともに、経営全般に対して監督機能を発揮しております。監査等委員会の議長は、常勤監査等委員が務めております。構成員の氏名については、「(2) 役員の状況 役員一覧」に記載のとおりであります。

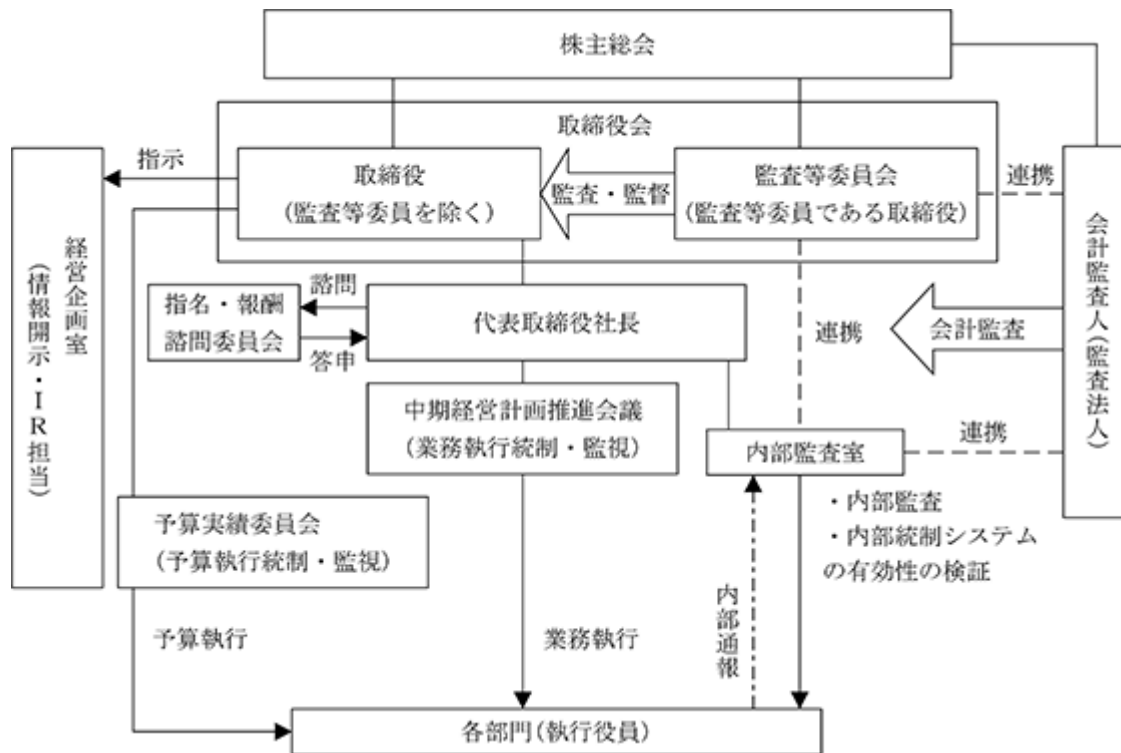
また、取締役等の指名及び報酬等に係る取締役会の機能の独立性、客観性と説明責任を強化し、コーポレートガバナンス体制の一層の充実化を目的として、社長の任意の諮問機関である指名・報酬諮問委員会を設置しております。委員会の構成は、取締役会の決議によって選定された委員3名以上で構成し、その過半数は社外取締役としております。有価証券報告書提出日現在の構成員の氏名は、以下のとおりであります。

代表取締役社長 牧野研二（委員長）

取締役管理部長 杉田篤紀

社外取締役 久野浩介、村橋泰志、浅井一郎

なお、当社のコーポレート・ガバナンス体制の概要図は以下のとおりであります。



(b) 企業統治の体制を採用する理由

取締役会及び監査等委員会に加えて、取締役と常勤監査等委員並びに幹部社員で構成する中期経営計画推進会議や予算と実績の差異分析・進捗状況を審議する予算実績委員会を連携させることで、企業統治の強化を図ることができていると考えております。

また、監査等委員会を構成する監査等委員である取締役5名は、全員が社外取締役であり、独立性を確保するとともに、取締役の業務執行に対する監視・監督機能を十分に果たしていることから、現状の体制としております。

企業統治に関するその他の事項

(a) 内部統制システムの整備の状況

当社は、適法かつ効率的に業務を執行する体制を整備・維持することが重要課題と認識し、下記の通り「内部統制システムの基本方針」を定めております。

1 取締役及び使用人の職務の執行が法令及び定款に適合することを確保するための体制

- (1) コンプライアンス体制を確保し誠実かつ透明性の高い企業活動を遂行するため、当社の「コンプライアンス憲章」を基盤として、この憲章の運用マニュアルを冊子にまとめ、取締役及び使用人に周知徹底を図る。
- (2) 取締役会は、コンプライアンスの推進を徹底するために、毎年「コンプライアンス・プログラム」を策定し、運用する体制を構築する。
- (3) 監査等委員会及び内部監査室は連携して、コンプライアンス体制の調査、法令並びに定款上の問題の有無を調査し、問題があると認めるときは、取締役会に対して改善策の策定を求める。
- (4) 取締役会は、定期的にコンプライアンス体制を見直し、問題点の把握と改善に努める。
- (5) 法令違反行為等に関する通報に対して適切な処理を行うため、「内部通報規程」を整備するとともに、直接情報提供を行う手段としてコンプライアンス・ホットラインを社内を設置し運用する。
- (6) 会計基準その他関連する諸法令を遵守するとともに、「経理規程」及び関連規程等を整備し、財務報告に係る内部統制の構築と有効性向上を図る。



- 2 取締役の職務の執行に係る情報の保存及び管理に関する体制
  - (1) 取締役の職務の執行に係る情報については、「文書管理規程」を基本に、社内諸規程及び各マニュアル等に従い適切に保存及び管理を行うとともに、必要に応じて運用状況の検証及び規程等の見直しを実施する。
  - (2) 取締役は、常時これらの文書等を閲覧できるものとする。
  - (3) 秘密情報の保護については、「情報セキュリティ規程」を制定して適切な管理の体制及び管理方法を定めるとともに、外部からの不正アクセス防止措置を講じる。
  - (4) 重要文書等については、セキュリティ管理されている保管庫内の耐火書庫に保存する。
- 3 損失の危険の管理に関する規程その他の体制
  - (1) 「危機管理規程」を基本に、社内諸規程及び各マニュアル等の整備・見直しを図り、適切なリスク管理体制を整備し運用する。
  - (2) 経営企画室において、経営活動に潜在するリスクを識別した「企業リスク分類表」を整備し、リスクを網羅的・統括的に管理をするとともに、各組織の業務に付随するリスク管理は当該組織が行う。
  - (3) 取締役会は、リスクが顕在化し、当社に重大な影響を及ぼすと予想される場合には、損失の拡大を防止する体制を整える。
- 4 取締役の職務の執行が効率的に行われることを確保するための体制
  - (1) 取締役会で決定した中期経営計画及び年度計画に基づいて、目標達成のために活動し、その達成状況について毎月管理を実施する。
  - (2) 「総合組織規程」にて定める業務分掌表・職務権限一覧表に基づき、職務執行を実施するとともに、必要に応じて運用状況の検証及び規程の見直しを実施する。
  - (3) 取締役会は毎月1回の定時取締役会の他、必要に応じて臨時取締役会を開催し、経営の意思決定の迅速化を図る。
  - (4) 取締役会以外に実務的な経営課題の協議の場として、中期経営計画推進会議及び予算実績委員会を毎月開催し、適切な情報交換及び職務執行の効率化に努める。
- 5 当社並びに当社子会社からなる企業集団における業務の適正を確保するための体制
  - (1) 「関係会社管理規程」を制定し、子会社に対する管理方針、管理組織及び報告体制について定め、当社グループの円滑な業務運営のための適正な運用を図る。
  - (2) コンプライアンス体制及びリスク管理体制については、当社が定める「コンプライアンス憲章」並びに「危機管理規程」に則り、グループ体による整備を行うとともに、子会社における損失発生の危険性についての報告体制を構築する。
  - (3) 子会社の監査は、当社内部監査室が「内部監査規程」に基づき業務全般の監査を実施するとともに、内部統制が有効に運用されているかのモニタリングを行う。
  - (4) グループ中期経営計画及び年度計画を策定し、中期経営計画推進会議等により達成状況を毎月管理するとともにグループ内の情報共有に努める。また、職務分掌及び職務権限に関する規程を整備し、当社グループにおける業務執行が効率的に行われる体制を確保する。
- 6 監査等委員会の職務を補助すべき使用人を置くことを求めた場合における当該使用人に関する体制並びにその使用人の取締役（監査等委員である取締役を除く）からの独立性に関する事項並びにその使用人に対する指示の実効性の確保に関する事項  
監査等委員会は、内部監査室に監査業務に必要な事項を命令することができるものとし、監査等委員会より監査業務に必要な命令を受けた場合はその命令に関し、取締役（監査等委員である取締役を除く）の指揮命令を受けないものとする。
- 7 取締役及び使用人が監査等委員会に報告するための体制その他の監査等委員会への報告に関する体制並びに報告をした者が当該報告をしたことを理由として不利な取り扱いを受けないことを確保するための体制
  - (1) 取締役及び使用人は、監査等委員会に対して、法定の事項に加え、当社に重大な影響を及ぼす事項、内部監査の実施状況、コンプライアンス・ホットラインによる通報状況及びその内容を速やかに報告する体制を整備する。また、通報・報告をした取締役及び使用人に対しては、当該通報・報告をしたことを理由として不利な取り扱いを行うことを禁止し、これを取締役及び使用人に周知徹底する。
  - (2) 監査等委員である取締役が取締役会及び社内重要会議に出席し、経営上の重要情報について適時報告を受けられる体制とするとともに、重要な議事録及び重要書類については、監査等委員である取締役に回覧するものとする。また、監査等委員会が必要と判断したときは、いつでも取締役及び使用人に対して報告を求めることができるものとする。

8 その他監査等委員会の監査が実効的に行われることを確保するための体制

- (1) 取締役（監査等委員である取締役を除く）は、法令・定款、並びに当社の「監査等委員会規程」に定める監査等委員である取締役の職責と権限をよく理解し、同時に監査等委員会による監査の重要性を十分認識したうえで監査等委員会による監査が有効に行われるための環境整備を行う。
- (2) 代表取締役社長、監査等委員でない各取締役、監査法人並びに内部監査室ほかとは、監査等委員会が必要に応じて意見交換及び情報交換等の緊密な連携が図れる体制を整備する。
- (3) 監査等委員会は必要に応じ、内部監査室、管理部ほか、社内の各部署に対し、監査に必要な資料の閲覧・提出、質問への回答等、監査への協力を求めることができるものとし、同時に、協力を求められた部署は必ずこれに応じることとする。
- (4) 内部監査室は、各事業年度の監査方針・監査計画について監査等委員会と協議をするとともに、内部監査結果を監査等委員会に報告し、監査の参考に資するものとする。
- (5) 監査等委員会が、その職務を執行する上で必要な費用を請求したときは、これを速やかに支払うものとする。

(b) リスク管理体制の整備の状況

当社は、「リスクマネジメント体制の強化」を経営の重要課題として掲げ、企業経営を取り巻く様々なリスクに対処するための諸施策の実施に取り組んでおります。

リスク管理体制につきましては、危機管理規程及び関連規程・マニュアル等に基づき運用を実施するとともに、経営企画室において、経営活動に潜在するリスクを識別した「企業リスク分類表」を整備し、リスクを網羅的・統括的に管理をするとともに、各組織の業務に付随するリスク管理を行っております。

また、弁護士等の社外専門家より具体的な提言を受けながら、リスク管理体制の強化に努めております。

取締役会の活動状況

当事業年度において当社は取締役会を18回開催しており、個々の取締役の出席状況については次のとおりであります。

氏名	開催回数	出席回数	出席率
牧野 研二	18回	18回	100%
水野 智之	18回	18回	100%
安藤 正行	18回	18回	100%
塚本 真也	18回	18回	100%
杉田 篤紀	18回	18回	100%
福井 義雄	4回	4回	100%
久野 浩介	14回	14回	100%
村橋 泰志	18回	17回	94.4%
浅井 一郎	18回	18回	100%
森田 卓寿	18回	16回	88.9%
小関 幸太郎	4回	4回	100%

(注) 1 福井義雄氏及び小関幸太郎氏は、2023年10月27日開催の定時株主総会の終結の時をもって任期満了で退任しておりますので、在任期間の出席状況を記載しております。

2 久野浩介氏は、2023年10月27日開催の定時株主総会において新たに取締役に就任しておりますので、就任後の出席状況を記載しております。

取締役会における具体的な検討事項は、以下のとおりであります。

- ・中期経営計画、年度経営計画及び年度予算等、経営に関する重要事項の決定
- ・取締役会規程に定められている付議事項についての審議
- ・各取締役の業務執行状況の監視・監督

#### 指名・報酬諮問委員会の活動状況

当事業年度において当社は指名・報酬諮問委員会を4回開催しており、個々の委員の出席状況については次のとおりであります。

氏名	開催回数	出席回数	出席率
牧野 研二	4回	4回	100%
杉田 篤紀	4回	4回	100%
福井 義雄	2回	2回	100%
久野 浩介	2回	2回	100%
村橋 泰志	4回	4回	100%
浅井 一郎	4回	4回	100%

- (注) 1 福井義雄氏は、2023年10月27日開催の定時株主総会の終結の時をもって任期満了で退任しておりますので、在任期間の出席状況を記載しております。
- 2 久野浩介氏は、2023年10月27日開催の定時株主総会において新たに取締役に就任しておりますので、就任後の出席状況を記載しております。

指名・報酬諮問委員会における具体的な検討事項は、取締役・執行役員の指名及び個人別の報酬等に関する事項であります。

#### 責任限定契約の内容の概要

当社は取締役（業務執行取締役等であるものを除く。）との間において、会社法第427条第1項の規定に基づき、同法第423条第1項に定める損害賠償責任を限定する契約を締結しております。当該契約に基づく損害賠償責任の限度額は、法令が規定する額としております。

#### 役員等賠償責任保険契約の内容の概要

当社は、会社法第430条の3第1項に規定する役員等賠償責任保険契約を保険会社との間で締結しており、被保険者の職務の執行に起因して保険期間中に被保険者に対して損害賠償請求がなされた場合に係る損害賠償金及び争訟費用等の損害を当該保険契約により補填することとしております。ただし、法令等に違反することを被保険者が認識しながら行った行為に起因する損害は補填されないなど、一定の免責事由が定められております。当該保険契約の被保険者は、当社及び国内子会社の取締役、監査役及び執行役員であり、すべての被保険者について、その保険料を全額当社が負担しております。

#### 取締役に係る事項

##### (a) 取締役の定数

当社の取締役は、12名以内（うち、監査等委員である取締役は6名以内）とする旨を定款に定めております。

##### (b) 取締役の選任の決議要件

当社は、取締役の選任決議について、監査等委員である取締役とそれ以外の取締役を区別して選任するものとし、議決権を行使することができる株主の議決権の3分の1以上を有する株主が出席し、その議決権の過半数をもって行う旨を定款に定めております。

また、取締役の選任決議は、累積投票によらないものとする旨定款に定めております。

## 株主総会決議に関する事項

### (a) 取締役会で決議できる株主総会決議事項

#### (剰余金の配当等)

当社は、資本政策及び配当政策を機動的に行うことができるよう、剰余金の配当等会社法第459条第1項に定める事項については、法令に特段の定めがある場合を除き、取締役会決議によって定めることができる旨を定款に定めております。

また、当社は、期末配当の基準日については毎年7月31日とし、中間配当の基準日については毎年1月31日とする旨定款に定めております。

#### (取締役の責任免除)

当社は、取締役が期待される役割を十分に発揮出来るようにすることを目的として、会社法第426条第1項の規定により、任務を怠ったことによる取締役（取締役であったものを含む。）の賠償責任につき、善意でかつ重大な過失がない場合は、取締役会の決議によって法令の定める限度の範囲内でその責任を免除することができる旨定款に定めております。

### (b) 株主総会の特別決議要件

当社は、会社法第309条第2項に定める特別決議要件について、議決権を行使することができる株主の議決権の3分の1以上を有する株主が出席し、その議決権の3分の2以上をもって行う旨定款に定めております。これは、株主総会における特別決議の定足数を緩和することにより、株主総会の円滑な運営を行うことを目的としたものであります。

(2) 【役員の状況】

役員一覧

男性9名 女性1名 ( 役員のうち女性の比率10.0% )

役職名	氏名	生年月日	略歴	任期	所有株式数 (株)
代表取締役社長	牧野 研二	1961年5月11日生	1985年3月 当社入社 2007年3月 当社開発部長 2011年10月 当社取締役開発部長 2012年10月 当社取締役開発部長兼技術部担当 2016年9月 当社取締役開発部長兼技術部兼生産部担当 2017年10月 当社代表取締役社長 2020年10月 当社代表取締役社長兼開発部担当 2021年10月 オサ機械株式会社代表取締役 2024年10月 当社代表取締役社長(現任)	(注) 3	26,600
常務取締役 生産部担当	水野 智之	1963年6月29日生	1982年3月 当社入社 2006年4月 当社営業本部システム営業部長 2014年8月 当社技術部長 2015年8月 当社執行役員技術部長 2016年9月 オサ機械株式会社取締役 2018年1月 当社執行役員技術部長兼生産部担当 2019年10月 当社取締役技術部長兼生産部担当 2023年10月 当社常務取締役技術部長兼生産部担当 2024年10月 当社常務取締役生産部担当(現任)	(注) 3	15,500
取締役 営業本部統括	安藤 正行	1959年12月23日生	1978年4月 当社入社 2014年8月 当社本社営業部長 2017年4月 当社営業本部営業統括部長兼本社営業部長 2018年10月 オサ機械株式会社取締役 2019年4月 当社営業本部営業統括部長兼システムソリューション部長 2019年8月 当社執行役員営業本部営業統括部長兼システムソリューション部長 2020年8月 当社執行役員営業本部営業副本部長兼システムソリューション部長 2021年10月 当社取締役営業本部長 2024年10月 当社取締役営業本部統括(現任)	(注) 3	11,300
取締役 営業本部副統括兼 システムソリューション部 担当	塚本 真也	1966年1月22日生	1990年4月 アネスト岩田株式会社入社 2010年4月 同社執行役員圧縮機部長 2013年6月 同社取締役執行役員圧縮機部長 2014年4月 同社取締役執行役員圧縮機事業部長 2016年4月 同社取締役上席執行役員エアエナジー事業部長 2019年2月 同社取締役上席執行役員先端技術研究所担当 2019年6月 同社上席執行役員先端技術研究所担当 2020年5月 オサ機械株式会社営業部長 2020年10月 同社常務取締役 2021年10月 同社代表取締役社長 2021年10月 当社取締役営業本部副本部長兼システムソリューション部担当 2024年10月 オサ機械株式会社取締役会長(現任) 2024年10月 当社取締役営業本部副統括兼システムソリューション部担当(現任)	(注) 3	900

役職名	氏名	生年月日	略歴	任期	所有株式数 (株)
取締役管理部長	杉田 篤紀	1967年6月20日生	1990年4月 株式会社協和銀行(現 株式会社りそな銀行) 入行 2010年1月 株式会社りそな銀行新大阪駅前支店営業第二部長 2012年1月 同行東ひょうごエリア営業第一部長 2014年7月 同行東京営業第一部長 2017年4月 同行難波支店長 2020年4月 当社社長付部長(経営企画・管理担当) 2021年2月 当社執行役員(経営企画・管理担当) 2021年8月 General Packer America Corporation CFO(現任) 2021年10月 オサ機械株式会社監査役 2021年10月 当社取締役管理部長(現任) 2023年10月 オサ機械株式会社代表取締役(現任)	(注)3	1,100
取締役 (常勤監査等委員)	久野 浩介	1959年2月9日生	1983年4月 名古屋国税局入局 2012年7月 名古屋国税局総務部企画課長 2013年7月 松阪税務署長 2014年7月 名古屋国税局徴収部機動課長 2015年7月 名古屋国税局徴収部管理運営課長 2016年7月 名古屋国税局総務部総務課長 2017年7月 名古屋国税局総務部次長 2018年7月 名古屋中税務署長 2019年8月 税理士登録 2023年10月 当社取締役(常勤監査等委員)(現任)	(注)4	100
取締役 (監査等委員)	村橋 泰志	1940年4月7日生	1969年4月 弁護士登録(名古屋弁護士会(現 愛知県弁護士会)) 2002年10月 当社監査役 2017年10月 当社取締役(監査等委員)(現任)	(注)4	8,000
取締役 (監査等委員)	浅井 一郎	1946年8月2日生	1969年4月 株式会社協和銀行(現 株式会社りそな銀行) 入行 2003年9月 りそな総合研究所株式会社コンサルティング本部取締役副本部長 2005年6月 同社取締役常務執行役員 2007年7月 あさひ経営代表(現任) 2009年10月 当社監査役 2017年10月 当社取締役(監査等委員)(現任)	(注)4	5,400
取締役 (監査等委員)	森田 卓寿	1974年5月9日生	1997年3月 株式会社安川電機入社 2015年3月 同社マーケティング本部新規市場開発部一次産業市場開発課長 2018年3月 同社営業本部食品市場営業部システム事業開発課長 2018年8月 株式会社FAMS 取締役品質保証部長 2019年3月 同社代表取締役社長(現任) 2019年10月 当社取締役(監査等委員)(現任)	(注)4	-
取締役 (監査等委員)	井上 理津子	1964年5月18日生	1985年4月 株式会社埼玉銀行(現 株式会社りそな銀行) 入行 2008年4月 株式会社りそな銀行茗荷谷支店お客さまサービス部長 2011年10月 同行西葛西支店お客様サービス部長 2014年4月 同行行徳支店長 2016年4月 同行東京中央支店営業第五部長 2018年10月 りそなビジネスサービス株式会社人事部ダイバーシティ推進室長 2019年4月 同社執行役員人事部副担当兼ダイバーシティ推進室長 2021年4月 同行執行役員ダイバーシティ推進室担当兼人財育成室担当 2022年4月 同社執行役員内部監査部担当 2024年6月 AGS株式会社社外取締役(現任) 2024年6月 フルハシEPO株式会社社外取締役(現任) 2024年10月 当社取締役(監査等委員)(現任)	(注)5	-
計					68,900

- (注) 1 取締役 久野浩介、村橋泰志、浅井一郎、森田卓寿、井上理津子は、社外取締役であります。
- 2 監査等委員会の体制は、次のとおりであります。  
委員長 久野浩介、委員 村橋泰志、委員 浅井一郎、委員 森田卓寿、委員 井上理津子
- 3 任期は、2024年7月期に係る定時株主総会終結の時から2025年7月期に係る定時株主総会終結の時までであります。
- 4 任期は、2023年7月期に係る定時株主総会終結の時から2025年7月期に係る定時株主総会終結の時までであります。
- 5 任期は、2024年7月期に係る定時株主総会終結の時から2026年7月期に係る定時株主総会終結の時までであります。
- 6 当社は、法令に定める監査等委員の員数を欠くことになる場合に備え、会社法第329条第3項に定める補欠の監査等委員である取締役1名を選任しております。補欠の監査等委員である取締役の略歴は次のとおりであります。

氏名	生年月日	略歴	所有株式数 (株)
小島 浩司	1970年11月22日生	1996年10月 太田昭和監査法人(現 EY新日本有限責任監査法人)入所 2000年7月 公認会計士登録 2001年7月 公認会計士小島興一事務所(現 税理士法人中央総研)入所 2001年10月 税理士登録 2003年1月 税理士法人中央総研 代表社員 2004年3月 監査法人東海会計社 代表社員(現任) 2018年6月 ワシントンホテル株式会社取締役(監査等委員)(現任) 2019年7月 株式会社ヤガミ取締役(監査等委員)(現任)	-

- 7 当社では、経営の意思決定と業務執行機能を分離し、それぞれの効率・迅速化を図り経営体制を強化するために、執行役員制度を導入しております。執行役員は5名で、その氏名及び職名は次のとおりです。

氏名	職名
大西 章三	執行役員 資材部長 兼 IT推進担当
土井 茂昭	執行役員 営業本部副本部長 兼 海外営業部長 蘇州日技通用包装机械有限公司 董事長 General Packer America Corporation CEO
勝川 忠	執行役員 技術部長
水谷 晃	執行役員 開発部長
三宅 剛央	執行役員 営業本部長 オサ機械株式会社 取締役

#### 社外役員の状況

当社の社外取締役は5名であり、5名全員が監査等委員であります。

社外取締役の久野浩介氏は、税理士としての専門的知識と幅広い見識を有しており、経営に対する適切な監査・監督と有効な助言をいただくことで、当社のコーポレート・ガバナンスの一層の強化につながると判断しております。同氏は当社株式を100株保有しておりますが、それ以外に当社と同氏の間には人的関係、資本的關係又は取引関係その他の利害関係はありません。

社外取締役の村橋泰志氏は、弁護士としての企業法務・コンプライアンスに関する専門的知識及び豊富な経験と幅広い見識を有しており、経営に対する適切な監査・監督と有効な助言をいただくことで、当社のコーポレート・ガバナンスの一層の強化につながると判断しております。同氏は当社株式を8,000株保有しておりますが、それ以外に当社と同氏の間には人的関係、資本的關係又は取引関係その他の利害関係はありません。

社外取締役の浅井一郎氏は、金融機関及びシンクタンクでの豊富な経験と幅広い見識を有しており、幅広い見地から経営に対する監査・監督と有効な助言をいただくことで、コーポレート・ガバナンスの一層の強化につながると判断しております。同氏は当社株式を5,400株保有しておりますが、それ以外に当社と同氏の間には人的関係、資本的關係又は取引関係その他の利害関係はありません。

社外取締役の森田卓寿氏は、当社株式を15.02%保有する株式会社FAMSの代表取締役社長を務めております。同氏の深い知見と経営者としての幅広い見識から経営に対する監査・監督と有効な助言をいただくことで、コーポレート・ガバナンスの一層の強化につながると判断しております。なお当社は、同氏が代表取締役社長を務めております株式会社FAMSとの間で、通常の商品取引等がありますが、当社と同氏の間には特別な利害関係はありません。

社外取締役の井上理津子氏は、長年金融機関での業務に携わり、広範な知識と経験を有しているほか、ダイバーシティ推進や人材育成及び内部監査部門の経験や知見を有しております。幅広い見地から経営に対する監査・監督と有効な助言をいただくことで、コーポレート・ガバナンスの一層の強化につながると判断しております。当社と同氏の間には人的関係、資本的關係又は取引関係その他の利害関係はありません。

また、社外取締役である久野浩介氏、村橋泰志氏、浅井一郎氏、井上理津子氏の各氏は、一般株主と利益相反の生じる恐れがないと判断し、東京証券取引所及び名古屋証券取引所の定めに基づく独立役員として指定し、両取引所に届け出ております。

なお当社は、社外取締役を選任するための独立性に関する基準及び方針は定めておりませんが、東京証券取引所の定める独立役員に関する基準等を参考にしております。

社外取締役による監督又は監査と内部監査、監査等委員会監査及び会計監査との相互連携並びに内部統制部門との関係

常勤監査等委員である社外取締役は、内部監査計画策定時において内部監査室と協議を行う他、会計監査人による監査に必要な応じて立ち会っております。また、会計監査人の監査結果について監査等委員及び内部監査室は報告を受け、問題点等の確認を行い、フォローも行ってまいります。これらの監査と内部統制部門との関係につきましては、それぞれの監査結果について情報共有及び意見交換を随時行うことで、監査の実効性を確保することに努めてまいります。

### (3) 【監査の状況】

#### 監査等委員会監査の状況

当事業年度における監査等委員会は、常勤監査等委員1名と非常勤監査等委員3名の計4名で構成されております。常勤監査等委員である久野浩介氏は、税理士の資格を有しており、非常勤監査等委員である浅井一郎氏は、金融業界及びシンクタンクにおいて豊富な経験をされており、両氏ともに財務及び会計に関する相当程度の知見を有しております。

当事業年度においては、監査等委員会を12回開催しており、個々の監査等委員の出席状況については次のとおりであります。



氏名	開催回数	出席回数	出席率
福井 義雄	3回	3回	100%
久野 浩介	9回	9回	100%
村橋 泰志	12回	12回	100%
浅井 一郎	12回	12回	100%
森田 卓寿	12回	11回	91.7%
小関 幸太郎	3回	3回	100%

- (注) 1 福井義雄氏及び小関幸太郎氏は、2023年10月27日開催の定時株主総会の終結の時をもって任期満了で退任しておりますので、在任期間の出席状況を記載しております。
- 2 久野浩介氏は、2023年10月27日開催の定時株主総会において新たに取締役役に就任しておりますので、就任後の出席状況を記載しております。

監査等委員会における具体的な検討事項は、以下のとおりであります。

- ・監査方針、監査計画及び業務分担について
- ・内部統制システムの整備及び運用状況について
- ・会計監査人の監査計画、監査の方法及び結果の相当性について
- ・会計監査人の選解任・報酬等同意について
- ・取締役の選任及び報酬等についての意見の決定について
- ・監査報告書の作成等について

監査等委員会監査につきましては、監査等委員である取締役全員が取締役会へ出席する他、常勤監査等委員が社内重要会議へ出席し、意見を述べると同時に、監査計画書のスケジュールに従って、重要書類の閲覧をはじめ、業務の全般、会計処理等が適法・適正であるか監査し、取締役等へのヒアリングを実施しております。また、内部監査を担当する内部監査室と内部監査計画策定時に、各種監査が効率的に行えるよう調整する他、重要監査項目については連携して監査を実施しております。さらに、内部監査実施後には内部監査室から報告を受け、抽出された課題等について協議をして対応しております。非常勤監査等委員は、常勤監査等委員より監査状況の報告を受ける他、監査等委員会において重要事項について協議しております。

また、常勤監査等委員は上記の活動の他、会計監査人の監査及び四半期レビューに定期的に立会い、ディスカッションや意見交換を行っております。

#### 内部監査の状況等

代表取締役社長直轄の内部監査室（1名）は、各部門の業務に対し、内部監査規程及び毎期策定する内部監査計画等に基づき、必要な内部監査を実施しております。被監査部門に対しては、監査結果を踏まえて改善指示を行い、その改善状況について監査後に遅滞なくヒアリングを行うとともに、書面による報告を行わせることにより、指導・改善に向けた内部監査を行っております。

内部監査室は、常勤監査等委員と相互の監査計画の交換並びにその説明を行い、業務の効率性（財務報告の適正性を含む）の状況、会社法及び金融商品取引法上の内部統制への対応等については連携して監査を実施しております。監査結果については、代表取締役社長及び常勤監査等委員へ毎月報告している他、定期的に取り締り会及び監査等委員会へ報告しております。また、会計監査人との間でも、内部統制評価に係る年度の監査計画の打ち合わせ及びその後も密接に意見交換を行うなど、緊密な連携を保ちながら監査を進めております。

なお、内部監査、監査等委員会監査及び会計監査の相互連携並びにこれらの監査と内部統制部門との関係につきましては、「(2) 役員状況 社外取締役による監督又は監査と内部監査、監査等委員会監査及び会計監査との相互連携並びに内部統制部門との関係」に記載のとおりであります。

#### 会計監査の状況

##### (a) 監査法人の名称

仰星監査法人

(b) 継続監査期間  
6年間

(c) 業務を執行した公認会計士  
小川 聡  
鬼頭 功一郎

(d) 監査業務に係る補助者の構成  
公認会計士11名、その他4名

(e) 監査法人の選定方針と理由

当社の監査等委員会は、会計監査人を選定するにあたり、会計監査人の規模、独立性、専門性及び内部管理体制などを総合的に判断し、決定する方針としております。仰星監査法人を選定した理由は、当該方針と照らし、適任であると判断したためであります。

なお、監査等委員会は、会計監査人が会社法340条第1項各号に定める項目に該当すると認められる場合は、監査等委員全員の同意に基づき、会計監査人を解任いたします。また、監査等委員会は、会計監査人の職務の執行に支障がある場合等、その必要があると判断した場合は、会計監査人の解任または不再任を株主総会の会議の目的とすることといたします。

(f) 監査等委員会による監査法人の評価

当社の監査等委員会は、監査法人に対して評価を行っております。この評価については、過年度における監査時間の計画実績比や監査活動の適切性・妥当性を総合的に勘案し、上記の選定方針との適合性及び再任の適否について評価しております。

#### 監査報酬の内容等

(a) 監査公認会計士等に対する報酬の内容

区分	前連結会計年度		当連結会計年度	
	監査証明業務に基づく報酬(千円)	非監査業務に基づく報酬(千円)	監査証明業務に基づく報酬(千円)	非監査業務に基づく報酬(千円)
提出会社	18,000	-	18,000	-
連結子会社	-	-	-	-
計	18,000	-	18,000	-

(b) 監査公認会計士等と同一のネットワークに対する報酬( (a)を除く )  
該当事項はありません。

(c) その他の重要な監査証明業務に基づく報酬の内容  
該当事項はありません。

(d) 監査報酬の決定方針

当社は、監査公認会計士等に対する監査報酬について、前連結会計年度の監査実績等を踏まえ、当連結会計年度の監査計画の内容、監査体制、監査時間、報酬単価等の妥当性を検証し、監査等委員会の同意を得た上で決定します。

(e) 監査等委員会が会計監査人の報酬等に同意した理由

監査等委員会は、会計監査人の監査内容、会計監査の職務遂行状況及び報酬見積りの算出根拠などが適切であるかどうかについて必要な検証を行ったうえで、会計監査人の報酬等の額について同意の判断をいたしました。

(4) 【役員の報酬等】

役員の報酬等の額又はその算定方法の決定に関する方針に係る事項

(a) 役員の個人別の報酬等の内容に係る決定方針に関する事項

当社は、取締役の個人別の報酬等の内容に係る決定方針を定めております。

取締役（監査等委員である取締役を除く。）の報酬は、固定報酬である基本報酬と各事業年度の業績に連動した業績連動報酬（賞与）、そして中長期インセンティブとしての株式報酬により構成されております。

固定報酬につきましては、各取締役（監査等委員である取締役を除く。）の役位及び職責に応じて、月額の基本報酬額を決定しております。

業績連動報酬（賞与）につきましては、税金等調整前当期純利益を指標として、予め定められた内規における支給基準に基づき、各取締役（監査等委員である取締役を除く。）の役位別に支給額を決定しております。

株式報酬につきましては、当社の株式交付規程に基づき、各取締役（社外取締役、非業務執行取締役及び監査等委員である取締役を除く。）に対して事業年度ごとに役位に応じてポイントを付与し、各取締役の退任時に当該ポイントに相当する株式を交付いたします。

業績連動報酬と業績連動報酬以外の報酬等の支給割合につきましては、当社と同程度の事業規模である企業をベンチマークとする報酬水準を踏まえ、固定報酬：業績連動報酬（賞与）：株式報酬 = 60%：30%：10%を目安とし決定するものとしております。

なお、決定方針は、判断の客観性と透明性を高めるため、独立社外取締役が過半数を占める指名・報酬諮問委員会の審議・答申を踏まえ、取締役会の決議により決定しております。当事業年度の取締役の報酬の決定につきましては、指名・報酬諮問委員会が決定方針との整合性を含めた多面的な検討を行っており、取締役会はその答申どおりの決定をしており、当該決定方針に沿うものであると取締役会が判断しております。

監査等委員である取締役の報酬は、独立性及び客観性を保つ観点から、固定報酬である基本報酬のみとしております。

(b) 役員の報酬等についての株主総会の決議に関する事項

取締役（監査等委員である取締役を除く。）の報酬額は、2017年10月25日開催の第56期定時株主総会において、金銭による報酬として年額150百万円以内（使用人兼務取締役の使用人分の給与を含まない。）と決議されております。当該株主総会終結時点での取締役の員数は5名です。

監査等委員である取締役の報酬額は、2017年10月25日開催の第56期定時株主総会において、年額50百万円以内と決議されております。当該株主総会終結時点での取締役の員数は4名（うち、社外取締役は4名）です。

また、2017年10月25日開催の第56期定時株主総会において、取締役（社外取締役、非業務執行取締役及び監査等委員である取締役を除く。）及び執行役員に対する、信託を用いた株式報酬制度の導入が決議されております。株式報酬制度における取締役に対する報酬限度額は、信託期間中（約6年間）で66百万円であります。当該株主総会終結時点での取締役（非業務執行取締役を除く）の員数は4名です。

(c) 役員の報酬等の額又はその算定方法の決定に関する方針の決定権限を有する者の氏名又は名称、その権限の内容及び裁量の範囲

役員の報酬等の額又はその算定方法の決定に関する方針の決定権限を有するのは、取締役会であります。取締役会は、指名・報酬諮問委員会の審議及び答申を受けた上で、役員の報酬等の額又はその算定方法の決定に関する方針の決定をいたします。

(d) 役員の個人別の報酬等の内容の決定に係る委任に関する事項

取締役会の委任決議に基づき、代表取締役社長牧野研二が取締役の個人別の報酬等の具体的内容を決定しております。その権限の内容は、各取締役の基本報酬及び業績連動報酬の評価配分であります。委任した理由は、当社グループ全体の業績等を勘案しつつ、各取締役が担う役割の評価を行うには、代表取締役が適していると判断したためであります。

なお、委任された内容の決定にあたっては、事前に指名・報酬諮問委員会からの答申を受けた金額の範囲内において決定いたします。

(e) 業績連動報酬等に関する事項

業績連動報酬（賞与）につきましては、税金等調整前当期純利益を指標として、予め定められた内規における支給基準に基づき、各取締役（監査等委員である取締役を除く。）の役位別に支給額を決定しております。税金等調整前当期純利益を指標として選択した理由は、子会社を含めた当社グループ全体の業績を報酬に反映するためであります。支給基準につきましては、税金等調整前当期純利益が100百万円未満の場合には支給を行わないものとし、支給金額上限は各取締役（監査等委員である取締役を除く。）の月額固定報酬の5倍を限度としております。当事業年度における業績連動報酬に係る指標の目標と実績は、税金等調整前当期純利益の目標830百万円に対し、実績は1,008百万円であります。

なお、業績連動報酬の支給対象となる取締役（監査等委員である取締役を除く。）は、業務執行取締役であり、非業務執行取締役及び社外取締役にしましては支給対象外としております。

(f) 非金銭報酬等に関する事項

非金銭報酬として、当社の業績及び株式価値と取締役の報酬との連動性をより明確にし、取締役が株価上昇によるメリットを享受するのみならず株価下落リスクをも株主の皆様と共有することで、中長期的な業績の向上と企業価値の増大に貢献する意識を高めることを目的として、当社は取締役（社外取締役、非業務執行取締役及び監査等委員である取締役を除きます。）に対して、信託を用いた株式報酬制度を導入しております。

本株式報酬制度は、当社が金銭を拠出することにより設定する信託が当社株式を取得し、取締役に対して当社が定める株式交付規程に従って、当社株式が信託を通じて交付される制度です。各取締役に対して事業年度ごとに役位に応じてポイントを付与し、各取締役の退任時に当該ポイントに相当する株式を交付いたします。

(g) 役員の報酬等の額又はその算定方法の決定に関与する委員会等が存在する場合、その手続の概要

当社は、委員の過半数を社外取締役に構成する任意の諮問機関として、2021年3月に指名・報酬諮問委員会を設置しております。取締役の報酬又はその算定方法の決定については、指名・報酬諮問委員会の審議及び答申を受けた上で、取締役会で決定することとしております。

(h) 当事業年度における役員の報酬等の額の決定過程における取締役会及び委員会等の活動内容

当事業年度の役員の報酬等の額の決定過程における取締役会の活動につきましては、取締役（監査等委員である取締役を除く。）の報酬は、2023年10月27日開催の定時株主総会後の取締役会で固定報酬額を決定しており、2024年9月6日開催の取締役会において業績連動報酬額を決定しております。なお、取締役（監査等委員である取締役を除く。）の報酬につきましては、監査等委員会において相当であるとの意見決定がなされております。

監査等委員である取締役の報酬は、2023年10月27日開催の監査等委員会で監査等委員である取締役の協議により固定報酬額を決定し、取締役会に報告しております。

役員区分ごとの報酬等の総額、報酬等の種類別の総額及び対象となる役員の員数

役員区分	報酬等の総額 (千円)	報酬等の種類別の総額(千円)			対象となる 役員の員数 (名)
		固定報酬	業績連動報酬	株式報酬	
取締役 (監査等委員及び社外 取締役を除く)	81,212	51,750	23,000	6,462	5
取締役(監査等委員) (社外取締役を除く)	750	750	-	-	1
社外取締役	11,610	11,610	-	-	4

- (注) 1 取締役（監査等委員を除く）の報酬等の総額には、使用人兼務取締役の使用人給与と相当額は含まれておりません。  
2 上記には、当事業年度中に退任した取締役（監査等委員）1名及び社外取締役1名を含んでおります。  
3 上記には、無報酬である社外取締役1名は含まれておりません。

役員ごとの連結報酬等の総額等

報酬等の総額が1億円以上である者が存在しないため、記載しておりません。

使用人兼務役員の使用人給与のうち、重要なもの

該当事項はありません。

(5) 【株式の保有状況】

投資株式の区分の基準及び考え方

当社は、保有目的が純投資目的である投資株式と純投資目的以外の目的である投資株式の区分について、株式の価値の変動又は株式に係る配当によって利益を受けることを目的とする場合を純投資目的である投資株式と区分し、それ以外の投資株式を純投資目的以外の投資株式と区分しております。

保有目的が純投資目的以外の目的である投資株式

a. 保有方針及び保有の合理性を検証する方法並びに個別銘柄の保有の適否に関する取締役会等における検証の内容

当社は、事業の持続的成長及び企業価値の維持・向上を実現するため、取引先との良好な関係を構築し、事業の円滑な推進を図るために必要と判断する企業の株式を政策保有株式として保有しております。他社の株式を取得する場合は、社内規程に基づき、取締役会の決議を要件としております。保有する株式については、保有目的の適切性、事業上の関係を踏まえ、保有に伴う便益や将来の収益性など保有効果を総合的に判断し検証しております。なお、保有意義が十分でないと判断される銘柄は縮減対象とし、株価や市場環境等を考慮の上で売却を図ることとしております。

b. 銘柄数及び貸借対照表計上額

	銘柄数 (銘柄)	貸借対照表計上額の 合計額(千円)
非上場株式		
非上場株式以外の株式	3	67,628

(当事業年度において株式数が増加した銘柄)

該当事項はありません。

(当事業年度において株式数が減少した銘柄)

該当事項はありません。

c. 特定投資株式及びみなし保有株式の銘柄ごとの株式数、貸借対照表計上額等に関する情報

特定投資株式

銘柄	当事業年度	前事業年度	保有目的、業務提携等の概要、 定量的な保有効果 及び株式数が増加した理由	当社の株式の保有の有無
	株式数(株)	株式数(株)		
	貸借対照表計上額 (千円)	貸借対照表計上額 (千円)		
(株)東京自動機械製作所	10,000	10,000	(保有目的)包装機械事業における取引先であり、同社との良好な取引関係の維持・強化のため。 (定量的な保有効果)(注)1	有
	29,550	32,000		
エア・ウォーター(株)	10,500	10,500	(保有目的)包装機械事業における取引先であり、同社及びグループ企業との良好な取引関係の維持・強化のため。 (定量的な保有効果)(注)1	無
	23,336	21,000		
(株)りそなホールディングス	13,500	13,500	(保有目的)資金調達及び金融取引等における協力関係の維持・強化のため。 (定量的な保有効果)(注)1	有 (注)2
	14,742	10,454		

(注) 1 定量的な保有効果については記載が困難であります。保有の合理性については、保有目的、経済合理性、取引状況等により検証しております。

2 (株)りそなホールディングスは当社株式を保有しておりませんが、同子会社である(株)りそな銀行が当社株式を保有しております。

みなし保有株式

該当事項はありません。

保有目的が純投資目的である投資株式

該当事項はありません。

## 第5 【経理の状況】

### 1 連結財務諸表及び財務諸表の作成方法について

(1) 当社の連結財務諸表は、「連結財務諸表の用語、様式及び作成方法に関する規則」（昭和51年大蔵省令第28号）に基づいて作成しております。

(2) 当社の財務諸表は、「財務諸表等の用語、様式及び作成方法に関する規則」（昭和38年大蔵省令第59号。以下、「財務諸表等規則」という。）に基づいて作成しております。  
また、当社は、特例財務諸表提出会社に該当し、財務諸表等規則第127条の規定により財務諸表を作成しております。

### 2 監査証明について

当社は、金融商品取引法第193条の2第1項の規定に基づき、連結会計年度（2023年8月1日から2024年7月31日まで）の連結財務諸表及び事業年度（2023年8月1日から2024年7月31日まで）の財務諸表について、仰星監査法人による監査を受けております。

## 1 【連結財務諸表等】

## (1) 【連結財務諸表】

## 【連結貸借対照表】

(単位：千円)

	前連結会計年度 (2023年7月31日)	当連結会計年度 (2024年7月31日)
<b>資産の部</b>		
流動資産		
現金及び預金	2,278,815	3,057,548
受取手形及び売掛金	<sup>1</sup> 2,238,997	<sup>1</sup> 2,488,314
電子記録債権	<sup>1</sup> 350,379	<sup>1</sup> 347,144
仕掛品	2,234,810	2,102,509
原材料及び貯蔵品	688,044	731,176
未収入金	<sup>1, 2</sup> 214,351	<sup>1, 2</sup> 190,600
その他	94,463	130,061
流動資産合計	8,099,862	9,047,356
固定資産		
有形固定資産		
建物及び構築物(純額)	838,736	808,988
土地	786,692	786,692
その他(純額)	84,342	72,678
有形固定資産合計	<sup>3</sup> 1,709,772	<sup>3</sup> 1,668,359
無形固定資産		
のれん	477,460	440,966
商標権	66,125	61,071
技術資産	430,331	397,440
その他	16,654	20,544
無形固定資産合計	990,571	920,022
投資その他の資産		
投資有価証券	79,565	89,091
繰延税金資産	91,303	110,110
その他	<sup>4</sup> 67,043	<sup>4</sup> 66,735
投資その他の資産合計	237,913	265,937
固定資産合計	2,938,257	2,854,319
資産合計	11,038,119	11,901,675

(単位：千円)

	前連結会計年度 (2023年7月31日)	当連結会計年度 (2024年7月31日)
<b>負債の部</b>		
流動負債		
支払手形及び買掛金	1,399,940	1,723,263
電子記録債務	674,559	593,527
1年内返済予定の長期借入金	146,652	146,652
未払法人税等	124,112	190,587
前受金	<sup>6</sup> 1,314,070	<sup>6</sup> 1,487,793
役員賞与引当金	17,250	23,000
製品保証引当金	89,775	48,832
その他	338,223	375,127
流動負債合計	4,104,583	4,588,784
固定負債		
長期借入金	245,631	98,979
繰延税金負債	238,114	226,375
株式給付引当金	39,816	42,012
退職給付に係る負債	44,427	46,253
その他	40,750	22,555
固定負債合計	608,739	436,174
負債合計	4,713,322	5,024,959
純資産の部		
株主資本		
資本金	251,577	251,577
資本剰余金	306,392	306,392
利益剰余金	5,751,908	6,320,150
自己株式	53,936	93,169
株主資本合計	6,255,941	6,784,950
その他の包括利益累計額		
その他有価証券評価差額金	31,077	37,160
為替換算調整勘定	37,777	54,605
その他の包括利益累計額合計	68,855	91,766
純資産合計	6,324,796	6,876,716
負債純資産合計	11,038,119	11,901,675



## 【連結損益計算書及び連結包括利益計算書】

## 【連結損益計算書】

(単位：千円)

	前連結会計年度 (自 2022年 8 月 1 日 至 2023年 7 月 31 日)	当連結会計年度 (自 2023年 8 月 1 日 至 2024年 7 月 31 日)
売上高	1 9,054,715	1 9,853,840
売上原価	2 6,185,497	2 6,977,846
売上総利益	2,869,217	2,875,993
販売費及び一般管理費	3, 4 1,938,592	3, 4 1,875,770
営業利益	930,625	1,000,222
営業外収益		
受取利息	272	335
受取配当金	1,816	2,500
仕入割引	2,144	2,416
為替差益	1,550	-
受取保険金	5	13,541
その他	4,906	4,041
営業外収益合計	10,695	22,836
営業外費用		
支払利息	1,427	1,059
為替差損	-	2,068
その他	170	-
営業外費用合計	1,597	3,127
経常利益	939,722	1,019,931
特別損失		
固定資産除却損	5 0	5 1,205
特別功労金	-	10,000
特別損失合計	0	11,205
税金等調整前当期純利益	939,722	1,008,725
法人税、住民税及び事業税	291,558	321,182
法人税等調整額	17,026	33,465
法人税等合計	274,532	287,716
当期純利益	665,190	721,008
親会社株主に帰属する当期純利益	665,190	721,008

## 【連結包括利益計算書】

(単位：千円)

	前連結会計年度 (自 2022年 8 月 1 日 至 2023年 7 月31日)	当連結会計年度 (自 2023年 8 月 1 日 至 2024年 7 月31日)
当期純利益	665,190	721,008
その他の包括利益		
その他有価証券評価差額金	15,078	6,082
為替換算調整勘定	2,777	16,827
その他の包括利益合計	<u>1 17,856</u>	<u>1 22,910</u>
包括利益	<u>683,047</u>	<u>743,919</u>
(内訳)		
親会社株主に係る包括利益	683,047	743,919

## 【連結株主資本等変動計算書】

前連結会計年度(自 2022年 8月 1日 至 2023年 7月31日)

(単位：千円)

	株主資本				
	資本金	資本剰余金	利益剰余金	自己株式	株主資本合計
当期首残高	251,577	306,392	5,239,483	53,936	5,743,516
当期変動額					
剰余金の配当			152,766		152,766
親会社株主に帰属する 当期純利益			665,190		665,190
自己株式の取得					-
自己株式の処分					-
株主資本以外の項目 の当期変動額(純額)					
当期変動額合計	-	-	512,424	-	512,424
当期末残高	251,577	306,392	5,751,908	53,936	6,255,941

	その他の包括利益累計額			純資産合計
	その他有価証券 評価差額金	為替換算 調整勘定	その他の包括利益 累計額合計	
当期首残高	15,999	35,000	50,999	5,794,515
当期変動額				
剰余金の配当				152,766
親会社株主に帰属する 当期純利益				665,190
自己株式の取得				-
自己株式の処分				-
株主資本以外の項目 の当期変動額(純額)	15,078	2,777	17,856	17,856
当期変動額合計	15,078	2,777	17,856	530,280
当期末残高	31,077	37,777	68,855	6,324,796

当連結会計年度(自 2023年8月1日 至 2024年7月31日)

(単位：千円)

	株主資本				
	資本金	資本剰余金	利益剰余金	自己株式	株主資本合計
当期首残高	251,577	306,392	5,751,908	53,936	6,255,941
当期変動額					
剰余金の配当			152,766		152,766
親会社株主に帰属する 当期純利益			721,008		721,008
自己株式の取得				45,900	45,900
自己株式の処分				6,666	6,666
株主資本以外の項目 の当期変動額(純額)					
当期変動額合計	-	-	568,242	39,233	529,009
当期末残高	251,577	306,392	6,320,150	93,169	6,784,950

	その他の包括利益累計額			純資産合計
	その他有価証券 評価差額金	為替換算 調整勘定	その他の包括利益 累計額合計	
当期首残高	31,077	37,777	68,855	6,324,796
当期変動額				
剰余金の配当				152,766
親会社株主に帰属する 当期純利益				721,008
自己株式の取得				45,900
自己株式の処分				6,666
株主資本以外の項目 の当期変動額(純額)	6,082	16,827	22,910	22,910
当期変動額合計	6,082	16,827	22,910	551,919
当期末残高	37,160	54,605	91,766	6,876,716

## 【連結キャッシュ・フロー計算書】

(単位：千円)

	前連結会計年度 (自 2022年 8 月 1 日 至 2023年 7 月31日)	当連結会計年度 (自 2023年 8 月 1 日 至 2024年 7 月31日)
<b>営業活動によるキャッシュ・フロー</b>		
税金等調整前当期純利益	939,722	1,008,725
減価償却費	115,498	118,694
のれん償却額	36,493	36,493
役員賞与引当金の増減額( は減少)	1,500	5,750
株式給付引当金の増減額( は減少)	8,000	2,195
受取利息及び受取配当金	2,088	2,836
支払利息	1,427	1,059
売上債権の増減額( は増加)	598,335	230,312
棚卸資産の増減額( は増加)	119,100	92,438
未収入金の増減額( は増加)	61,525	23,895
仕入債務の増減額( は減少)	155,402	229,543
前受金の増減額( は減少)	631,864	155,745
その他	80,510	41,674
小計	48,692	1,399,717
利息及び配当金の受取額	2,088	2,836
利息の支払額	1,427	1,059
法人税等の支払額	360,482	257,230
営業活動によるキャッシュ・フロー	311,128	1,144,263
<b>投資活動によるキャッシュ・フロー</b>		
定期預金の預入による支出	200,412	300,415
定期預金の払戻による収入	200,410	200,413
有形固定資産の取得による支出	77,228	30,767
無形固定資産の取得による支出	8,418	12,738
その他	473	523
投資活動によるキャッシュ・フロー	86,122	144,030
<b>財務活動によるキャッシュ・フロー</b>		
長期借入れによる収入	200,000	-
長期借入金の返済による支出	141,097	146,652
リース債務の返済による支出	-	2,145
自己株式の処分による収入	-	2,744
自己株式の取得による支出	-	45,900
配当金の支払額	152,823	152,599
財務活動によるキャッシュ・フロー	93,920	344,552
現金及び現金同等物に係る換算差額	5,610	23,050
現金及び現金同等物の増減額( は減少)	485,561	678,731
現金及び現金同等物の期首残高	2,664,170	2,178,608
現金及び現金同等物の期末残高	1 2,178,608	1 2,857,340

【注記事項】

(連結財務諸表作成のための基本となる重要な事項)

1. 連結の範囲に関する事項

連結子会社の数

3社

主要な連結子会社の名称

オサ機械株式会社

蘇州日技通用包装機械有限公司

General Packer America Corporation

2. 持分法の適用に関する事項

持分法を適用していない関連会社 1社

会社の名称 錦通日技包装科技(江蘇)有限公司

持分法を適用していない理由

錦通日技包装科技(江蘇)有限公司は、当期純損益(持分に見合う額)及び利益剰余金(持分に見合う額)等からみて、持分法の対象から除いても連結財務諸表に及ぼす影響が軽微であり、かつ全体としても重要性がないため、持分法の適用範囲から除外しております。

3. 連結子会社の事業年度等に関する事項

オサ機械株式会社の決算日は連結決算日と一致しております。

蘇州日技通用包装機械有限公司の決算日は12月末日、General Packer America Corporationの決算日は6月末日であります。連結財務諸表の作成にあたっては、蘇州日技通用包装機械有限公司は6月末で実施した仮決算に基づく財務諸表を使用し、General Packer America Corporationは決算日の財務諸表を使用しております。なお、連結決算日との間に生じた重要な取引については、連結上必要な調整を行っております。

4. 会計方針に関する事項

(1) 重要な資産の評価基準及び評価方法

有価証券

その他有価証券

市場価格のない株式等以外のもの

時価法(評価差額は全部純資産直入法により処理し、売却原価は移動平均法により算定)

市場価格のない株式等

移動平均法による原価法

棚卸資産

通常の販売目的で保有する棚卸資産

評価基準は原価法(収益性の低下に基づく簿価切下げの方法)

仕掛品

個別原価法

原材料

移動平均法

貯蔵品

最終仕入原価法

(2) 重要な減価償却資産の減価償却の方法

有形固定資産(リース資産を除く)

定率法を採用しております。ただし、1998年4月1日以降に取得した建物(建物附属設備を除く)並びに2016年4月1日以降に取得した建物附属設備及び構築物については、定額法を採用しております。

なお、主な耐用年数は以下のとおりであります。

建物 8～47年

無形固定資産(リース資産を除く)

定額法を採用しております。

なお、主な耐用年数は以下のとおりであります。

技術資産 20年

商標権 20年

自社利用のソフトウェア 社内利用可能期間(5年)

リース資産

所有権移転外ファイナンス・リース取引に係るリース資産

リース期間を耐用年数とし、残存価額を零とする定額法を採用しております。

(3) 重要な引当金の計上基準

貸倒引当金

債権の貸倒損失に備えるため、一般債権については貸倒実績率により、貸倒懸念債権等の特定の債権については個別に回収可能性を検討し、回収不能見込額を計上しております。

役員賞与引当金

役員に対して支給する賞与の支出に充てるため、支給見込額に基づき当連結会計年度に見合う金額を計上しております。

製品保証引当金

製品の無償保証期間に係るアフターサービス費用の支出に備えるため、売上高に対する過去の実績率を基準とした見積額を計上しております。

株式給付引当金

株式交付規程に基づく当社取締役(社外取締役、非業務執行取締役及び監査等委員である取締役を除く。)及び執行役員への当社株式の交付に備えるため、当連結会計年度末における株式給付債務の見込額に基づき計上しております。

(4) 退職給付に係る会計処理の方法

従業員の退職給付に備えるため、当連結会計年度末退職給付債務を計上しております。なお、退職給付債務の算定は簡便法によっており、退職給付債務の金額は期末自己都合要支給額(中小企業退職金共済制度により支給される部分を除く)としております。

(5) 重要な収益及び費用の計上基準

包装機械事業

当社及び連結子会社は、主に自動包装機械の設計・製造・販売、部品の販売、自動包装機械の保守サービス等の役務提供を行っております。顧客との契約に基づいて、商品又は製品を引き渡す履行義務を負っており、商品又は製品を顧客が検収した時点で顧客に支配が移転し履行義務が充足されることから、検収時に収益を認識しております。なお、「収益認識に関する会計基準の適用指針」第98項に定める代替的な取扱いを適用し、商品又は製品の国内の販売において、出荷時から当該商品又は製品の支配が顧客に移転される時までの期間が通常の間である場合には、出荷時に収益を認識しております。

生産機械事業

連結子会社は、主に食品製菓製造機械及び装置の設計・製造・販売、部品の販売、食品製菓製造機械の保守サービス等の役務提供を行っております。顧客との契約に基づいて、商品又は製品を引き渡す履行義務を負っており、商品又は製品を顧客が検収した時点で顧客に支配が移転し履行義務が充足されることから、検収時に収益を認識しております。なお、「収益認識に関する会計基準の適用指針」第98項に定める代替的な取扱いを適用し、商品又は製品の国内の販売において、出荷時から当該商品又は製品の支配が顧客に移転される時までの期間が通常の期間である場合には、出荷時に収益を認識しております。

(6) 重要な外貨建の資産又は負債の本邦通貨への換算基準

外貨建金銭債権債務は、連結決算日の直物為替相場により円貨に換算し、換算差額は損益として処理しております。なお、在外子会社の資産及び負債は、在外子会社の決算日または仮決算日の直物為替相場により円貨に換算し、収益及び費用は期中平均相場により換算し、換算差額は純資産の部における為替換算調整勘定に含めております。

(7) のれんの償却方法及び償却期間

20年の定額法により償却しております。

(8) 連結キャッシュ・フロー計算書における資金の範囲

手許現金、随時引き出し可能な預金及び容易に換金可能であり、かつ、価値の変動について僅少なりリスクしか負わない取得日から3ヵ月以内に償還期限の到来する短期投資からなっております。

(重要な会計上の見積り)

のれん及び無形資産の評価

(1) 当連結会計年度の連結財務諸表に計上した額

(単位：千円)

	前連結会計年度 (2023年7月31日)	当連結会計年度 (2024年7月31日)
のれん	477,460	440,966
商標権	66,125	61,071
技術資産	430,331	397,440

(2) 識別した項目に係る重要な会計上の見積りの内容に関する情報

当社は、2016年9月にオサ機械株式会社の株式を2,275,948千円で取得しており、取得原価の一部をのれん及び無形資産に配分しております。

オサ機械株式会社は、当社グループにおいて生産機械事業セグメントを構成し、食品製菓メーカーを主要顧客としております。当連結会計年度における生産機械事業セグメントは、プラントの販売実績の増加に伴い営業利益を計上しており、また、経営環境の著しい変化又は悪化をする見込みがないことから、減損の兆候はないと判断しております。

のれん及び無形資産の帳簿価額には、オサ機械株式会社の将来の事業の成長見込みに基づいた超過収益力等を反映しております。このため、オサ機械株式会社の将来の事業の成長が達成されない場合や事業計画の前提となった経営環境に著しい悪化が認められた場合、あるいはそのような見込みがある場合には、将来キャッシュ・フローの予測額が大きく変動し、減損損失を認識する可能性があります。



## (表示方法の変更)

## (連結損益計算書関係)

前連結会計年度において、「営業外収益」の「その他」に含めていた「受取保険金」は、営業外収益の総額の100分の10を超えたため、当連結会計年度より独立掲記することとしております。また、前連結会計年度において、独立掲記してありました「営業外収益」の「還付加算金」は、営業外収益の総額の100分の10以下となったため、当連結会計年度より「その他」に含めて表示しております。この表示方法の変更を反映させるため、前連結会計年度の連結財務諸表の組替えを行っております。

この結果、前連結会計年度の連結損益計算書において、「営業外収益」に表示していた「還付加算金」1,315千円、「その他」3,596千円は、「受取保険金」5千円、「その他」4,906千円として組み替えております。

## (追加情報)

## (役員向け株式交付信託)

当社は、当社取締役（社外取締役、非業務執行取締役及び監査等委員である取締役を除きます。）及び執行役員（以下「取締役等」と総称します。）に対する株式報酬制度（以下「本制度」といい、本制度導入のために設定される信託を「本信託」といいます。）を導入しております。

本信託契約に係る会計処理については、「従業員等に信託を通じて自社の株式を交付する取引に関する実務上の取扱い」（実務対応報告第30号 平成27年3月26日）に準じております。

## 1. 取引の概要

本制度は、当社が金銭を拠出することにより設定する信託が当社株式を取得し、取締役等に対して、当社が定める株式交付規程に従って、当社株式が信託を通じて交付される株式報酬制度です。なお、取締役等が当社株式の交付を受ける時期は、原則として取締役等の退任時です。

## 2. 信託に残存する自社の株式

信託に残存する当社株式を、信託における帳簿価額（付随費用の金額を除きます。）により純資産の部に自己株式として計上しております。当該自己株式の帳簿価額及び株式数は、前連結会計年度52,343千円、24,812株、当連結会計年度91,577千円、36,654株であります。

## (連結貸借対照表関係)

- 1 受取手形及び売掛金、電子記録債権、未収入金のうち、顧客との契約から生じた債権の金額は、それぞれ以下のとおりであります。

	前連結会計年度 (2023年7月31日)	当連結会計年度 (2024年7月31日)
受取手形	79,830千円	107,745千円
売掛金	2,159,167千円	2,380,569千円
電子記録債権	350,379千円	347,144千円
未収入金	181,825千円	188,133千円

## 2 ファクタリング方式により譲渡した売上債権の未収額

	前連結会計年度 (2023年7月31日)	当連結会計年度 (2024年7月31日)
未収入金	181,825千円	188,133千円

## 3 有形固定資産の減価償却累計額

	前連結会計年度 (2023年7月31日)	当連結会計年度 (2024年7月31日)
	1,229,668千円	1,291,904千円

4 関連会社に対するものは、次のとおりであります。

	前連結会計年度 (2023年7月31日)	当連結会計年度 (2024年7月31日)
関係会社出資金	30,640千円	30,640千円

5 当社グループは運転資金の効率的な調達を行うため、取引銀行1行と当座貸越契約を締結しております。連結会計年度末における当座貸越契約に係る借入未実行残高等は次のとおりであります。

	前連結会計年度 (2023年7月31日)	当連結会計年度 (2024年7月31日)
当座貸越極度額	500,000千円	500,000千円
借入実行残高	-千円	-千円
差引額	500,000千円	500,000千円

6 前受金のうち、契約負債の金額は、連結財務諸表「注記事項（収益認識関係）3.（1）契約資産及び契約負債の残高等」に記載しております。

(連結損益計算書関係)

1 顧客との契約から生じる収益

売上高については、顧客との契約から生じる収益及びそれ以外の収益を区分して記載しておりません。顧客との契約から生じる収益の金額は、連結財務諸表「注記事項（収益認識関係）1. 顧客との契約から生じる収益を分解した情報」に記載しております。

2 期末棚卸高は収益性の低下に伴う簿価切下後の金額であり、次の棚卸資産評価損（は戻入額）が売上原価に含まれております。

	前連結会計年度 (自 2022年8月1日 至 2023年7月31日)	当連結会計年度 (自 2023年8月1日 至 2024年7月31日)
	8,406千円	109,036千円

3 販売費及び一般管理費のうち主要な費目及び金額は、次のとおりであります。

	前連結会計年度 (自 2022年8月1日 至 2023年7月31日)	当連結会計年度 (自 2023年8月1日 至 2024年7月31日)
給与及び手当	666,067千円	695,971千円
役員賞与引当金繰入額	17,250千円	23,000千円
退職給付費用	26,828千円	22,934千円
株式給付引当金繰入額	8,000千円	8,862千円
製品保証引当金繰入額	89,144千円	16,892千円

4 一般管理費に含まれている研究開発費は、次のとおりであります。なお、当期製造費用に含まれている研究開発費はありません。

	前連結会計年度 (自 2022年8月1日 至 2023年7月31日)	当連結会計年度 (自 2023年8月1日 至 2024年7月31日)
一般管理費	278,152千円	263,580千円

5 固定資産除却損の内容は、次のとおりであります。

	前連結会計年度 (自 2022年 8月 1日 至 2023年 7月31日)	当連結会計年度 (自 2023年 8月 1日 至 2024年 7月31日)
建物及び構築物	0千円	0千円
その他(有形固定資産)	0千円	79千円
その他(無形固定資産)	- 千円	1,125千円
計	0千円	1,205千円

(連結包括利益計算書関係)

1 その他の包括利益に係る組替調整額及び税効果額

(千円)

	前連結会計年度 (自 2022年 8月 1日 至 2023年 7月31日)	当連結会計年度 (自 2023年 8月 1日 至 2024年 7月31日)
その他有価証券評価差額金		
当期発生額	21,800	9,002
組替調整額	-	-
税効果調整前	21,800	9,002
税効果額	6,721	2,919
その他有価証券評価差額金	15,078	6,082
為替換算調整勘定		
当期発生額	2,777	16,827
その他の包括利益合計	17,856	22,910

(連結株主資本等変動計算書関係)

前連結会計年度(自 2022年 8月 1日 至 2023年 7月31日)

1. 発行済株式に関する事項

株式の種類	当連結会計年度期首	増加	減少	当連結会計年度末
普通株式(株)	1,798,800	-	-	1,798,800

2. 自己株式に関する事項

株式の種類	当連結会計年度期首	増加	減少	当連結会計年度末
普通株式(株)	26,361	-	-	26,361

(注) 当連結会計年度末の自己株式数には役員向け株式交付信託が保有する当社自己株式24,812株が含まれておりません。

### 3. 配当に関する事項

#### (1) 配当金支払額

決議	株式の種類	配当金の総額 (千円)	1株当たり配当額 (円)	基準日	効力発生日
2022年10月21日 定時株主総会	普通株式	98,848	55.00	2022年7月31日	2022年10月24日
2023年3月3日 取締役会	普通株式	53,917	30.00	2023年1月31日	2023年4月4日

- (注) 1 2022年10月21日定時株主総会決議の配当金の総額には、役員向け株式交付信託が保有する自社の株式に対する配当金1,364千円が含まれております。
- 2 2023年3月3日取締役会決議の配当金の総額には、役員向け株式交付信託が保有する自社の株式に対する配当金744千円が含まれております。

#### (2) 基準日が当連結会計年度に属する配当のうち、配当の効力発生日が翌連結会計年度となるもの

決議	株式の種類	配当の原資	配当金の総額 (千円)	1株当たり 配当額(円)	基準日	効力発生日
2023年10月27日 定時株主総会	普通株式	利益剰余金	89,862	50.00	2023年7月31日	2023年10月30日

- (注) 2023年10月27日定時株主総会決議の配当金の総額には、役員向け株式交付信託が保有する自社の株式に対する配当金1,240千円が含まれております。

当連結会計年度(自 2023年8月1日 至 2024年7月31日)

#### 1. 発行済株式に関する事項

株式の種類	当連結会計年度期首	増加	減少	当連結会計年度末
普通株式(株)	1,798,800	-	-	1,798,800

#### 2. 自己株式に関する事項

株式の種類	当連結会計年度期首	増加	減少	当連結会計年度末
普通株式(株)	26,361	15,000	3,158	38,203

- (注) 1 当連結会計年度の増減の内容
- |                              |         |
|------------------------------|---------|
| 役員向け株式交付信託における当社自己株式の取得による増加 | 15,000株 |
| 役員向け株式交付信託における当社株式の交付による減少   | 3,158株  |
- 2 当連結会計年度末の自己株式数には役員向け株式交付信託が保有する当社自己株式36,654株が含まれております。

### 3. 配当に関する事項

#### (1) 配当金支払額

決議	株式の種類	配当金の総額 (千円)	1株当たり配当額 (円)	基準日	効力発生日
2023年10月27日 定時株主総会	普通株式	89,862	50.00	2023年7月31日	2023年10月30日
2024年3月1日 取締役会	普通株式	62,903	35.00	2024年1月31日	2024年4月2日

- (注) 1 2023年10月27日定時株主総会決議の配当金の総額には、役員向け株式交付信託が保有する自社の株式に対する配当金1,240千円が含まれております。
- 2 2024年3月1日取締役会決議の配当金の総額には、役員向け株式交付信託が保有する自社の株式に対する配当金757千円が含まれております。

## (2) 基準日が当連結会計年度に属する配当のうち、配当の効力発生日が翌連結会計年度となるもの

決議	株式の種類	配当の原資	配当金の総額 (千円)	1株当たり 配当額(円)	基準日	効力発生日
2024年10月25日 定時株主総会	普通株式	利益剰余金	116,821	65.00	2024年7月31日	2024年10月28日

(注) 2024年10月25日定時株主総会決議の配当金の総額には、役員向け株式交付信託が保有する自社の株式に対する配当金2,382千円が含まれております。

## (連結キャッシュ・フロー計算書関係)

- 1 現金及び現金同等物の期末残高と連結貸借対照表に掲記されている科目の金額との関係は、次のとおりであります。

	前連結会計年度 (自 2022年8月1日 至 2023年7月31日)	当連結会計年度 (自 2023年8月1日 至 2024年7月31日)
現金及び預金	2,278,815千円	3,057,548千円
預入期間が3か月を超える定期預金	100,206千円	200,208千円
現金及び現金同等物	2,178,608千円	2,857,340千円

## (リース取引関係)

重要性が乏しいため、記載を省略しております。

## (金融商品関係)

## 1. 金融商品の状況に関する事項

## (1) 金融商品に対する取組方針

当社グループは、必要な資金につきましては金融機関からの借入による調達を行っております。一時的な余資につきましては、主に流動性・安全性の高い金融資産で運用を行っております。

なお、デリバティブ取引は、行っておりません。

## (2) 金融商品の内容及びそのリスク並びにリスク管理体制

営業債権である受取手形及び売掛金、電子記録債権は、顧客の信用リスクに晒されております。また、ファクタリング方式により譲渡した売上債権等である未収入金は、ファクタリング会社等の信用リスクに晒されております。当該リスクに関しては、当社グループの販売管理規程に従い、取引先ごとの期日管理及び残高管理を行うとともに、受注が予想されるごとに取引先の信用状況を把握する体制となっております。

投資有価証券である株式は、主に業務上の関係を有する企業の株式であり、市場価格の変動リスクに晒されておりますが、上場株式につきましては四半期ごとに時価の把握を行っております。

営業債務である支払手形及び買掛金、電子記録債務は、すべて1年以内の支払期日であります。未払法人税等は、1年以内に納付期日が到来します。

長期借入金(1年内返済予定を含む)は、主に子会社買収に係る資金調達であります。一部の借入金は変動金利で調達しており、金利の変動リスクに晒されております。

なお、営業債務や借入金は、流動性リスクに晒されておりますが、定期的に資金繰り計画を策定し、リスクの継続的な把握と管理を実施しております。

## (3) 金融商品の時価等に関する事項についての補足説明

金融商品の時価には、市場価格に基づく価額のほか、市場価格がない場合には合理的に算定された価額が含まれております。

2. 金融商品の時価等に関する事項

連結貸借対照表計上額、時価及びこれらの差額については、次のとおりであります。

なお、現金は注記を省略しており、預金、受取手形及び売掛金、電子記録債権、未収入金、支払手形及び買掛金、電子記録債務、未払法人税等は短期間で決済されるため時価が帳簿価額に近似することから、注記を省略していません。

前連結会計年度(2023年7月31日)

(単位：千円)

	連結貸借対照表計上額	時価	差額
(1) 投資有価証券	79,565	79,565	-
(2) 長期借入金 (1年内返済予定を含む)	392,283	390,264	2,018

当連結会計年度(2024年7月31日)

(単位：千円)

	連結貸借対照表計上額	時価	差額
(1) 投資有価証券	89,091	89,091	-
(2) 長期借入金 (1年内返済予定を含む)	245,631	243,977	1,653

(注1) 金銭債権の連結決算日後の償還予定額

前連結会計年度(2023年7月31日)

	1年以内 (千円)	1年超 5年以内 (千円)	5年超 10年以内 (千円)	10年超 (千円)
現金及び預金	2,275,597	-	-	-
受取手形及び売掛金	2,238,997	-	-	-
電子記録債権	350,379	-	-	-
未収入金	214,351	-	-	-
合計	5,079,325	-	-	-

当連結会計年度(2024年7月31日)

	1年以内 (千円)	1年超 5年以内 (千円)	5年超 10年以内 (千円)	10年超 (千円)
現金及び預金	3,053,333	-	-	-
受取手形及び売掛金	2,488,314	-	-	-
電子記録債権	347,144	-	-	-
未収入金	190,600	-	-	-
合計	6,079,393	-	-	-

(注2) 長期借入金の連結決算日後の返済予定額  
前連結会計年度(2023年7月31日)

	1年以内 (千円)	1年超 2年以内 (千円)	2年超 3年以内 (千円)	3年超 4年以内 (千円)	4年超 5年以内 (千円)	5年超 (千円)
長期借入金	146,652	146,652	85,567	13,412	-	-

当連結会計年度(2024年7月31日)

	1年以内 (千円)	1年超 2年以内 (千円)	2年超 3年以内 (千円)	3年超 4年以内 (千円)	4年超 5年以内 (千円)	5年超 (千円)
長期借入金	146,652	85,567	13,412	-	-	-

3. 金融商品の時価の適切な区分ごとの内訳等に関する事項

金融商品の時価を、時価の算定に用いたインプットの観察可能性及び重要性に応じて、以下の3つのレベルに分類しております。

レベル1の時価：同一の資産又は負債の活発な市場における（無調整の）相場価格により算定した時価

レベル2の時価：レベル1のインプット以外の直接又は間接的に観察可能なインプットを用いて算定した時価

レベル3の時価：重要な観察できないインプットを使用して算定した時価

時価の算定に重要な影響を与えるインプットを複数使用している場合には、それらのインプットがそれぞれ属するレベルのうち、時価の算定における優先順位が最も低いレベルに時価を分類しております。

(1) 時価をもって連結貸借対照表計上額とする金融資産及び金融負債

前連結会計年度(2023年7月31日)

(単位：千円)

区分	時価			
	レベル1	レベル2	レベル3	合計
投資有価証券				
その他有価証券				
株式	79,565	-	-	79,565

当連結会計年度(2024年7月31日)

(単位：千円)

区分	時価			
	レベル1	レベル2	レベル3	合計
投資有価証券				
その他有価証券				
株式	89,091	-	-	89,091

(2) 時価をもって連結貸借対照表計上額としない金融資産及び金融負債  
前連結会計年度(2023年7月31日)

(単位：千円)

区分	時価			
	レベル1	レベル2	レベル3	合計
長期借入金 (1年内返済予定を含む)	-	390,264	-	390,264

当連結会計年度(2024年7月31日)

(単位：千円)

区分	時価			
	レベル1	レベル2	レベル3	合計
長期借入金 (1年内返済予定を含む)	-	243,977	-	243,977

(注) 時価の算定に用いた評価技法及びインプットの説明

投資有価証券

上場株式は相場価格を用いて評価しております。上場株式は活発な市場で取引されているため、その時価をレベル1の時価に分類しております。

長期借入金(1年内返済予定を含む)

これらの時価は、元利金の合計額と、当該債務の残存期間及び信用リスクを加味した利率を基に、割引現在価値法により算定しており、レベル2の時価に分類しております。



## (有価証券関係)

## 1. その他有価証券

前連結会計年度(2023年7月31日)

区分	連結貸借対照表計上額 (千円)	取得原価 (千円)	差額 (千円)
連結貸借対照表計上額が 取得原価を超えるもの			
株式	79,565	34,445	45,120
その他	-	-	-
小計	79,565	34,445	45,120
連結貸借対照表計上額が 取得原価を超えないもの			
株式	-	-	-
その他	-	-	-
小計	-	-	-
合計	79,565	34,445	45,120

当連結会計年度(2024年7月31日)

区分	連結貸借対照表計上額 (千円)	取得原価 (千円)	差額 (千円)
連結貸借対照表計上額が 取得原価を超えるもの			
株式	89,091	34,968	54,122
その他	-	-	-
小計	89,091	34,968	54,122
連結貸借対照表計上額が 取得原価を超えないもの			
株式	-	-	-
その他	-	-	-
小計	-	-	-
合計	89,091	34,968	54,122

## 2. 連結会計年度中に売却したその他有価証券

該当事項はありません。

## 3. 減損処理を行った有価証券

該当事項はありません。

なお、減損の判定にあたっては、期末における時価が取得原価に比べ50%以上下落した場合には全て減損処理を行い、30～50%程度下落した場合には、回復可能性等を考慮して必要と認められた額について減損処理を行います。

## (デリバティブ取引関係)

該当事項はありません。

(退職給付関係)

1. 採用している退職給付制度の概要

当社は、確定給付型の制度として、退職一時金制度を設けており、給付額の一部に中小企業退職金共済制度からの給付額を充当しております。国内連結子会社は、確定拠出型の制度として、中小企業退職金共済制度に加入しております。なお、従業員の退職等に際して割増退職金を支払う場合があります。

上記に加え、当社は複数事業主による総合設立型の全国印刷製本包装機械企業年金基金に加入しております。当該年金基金制度は、自社の拠出に対応する年金資産の額を合理的に計算することができないため、確定拠出制度と同様に会計処理をしております。

なお、当社が有する退職一時金制度は、簡便法により退職給付に係る負債及び退職給付費用を計算しておりません。

2. 複数事業主制度

確定拠出制度と同様に会計処理する、複数事業主制度の企業年金基金制度への要拠出額は、前連結会計年度19,443千円、当連結会計年度20,552千円であります。

(1) 複数事業主制度の直近の積立状況

	前連結会計年度 2023年3月31日現在	当連結会計年度 2024年3月31日現在
年金資産の額	12,273百万円	13,041百万円
年金財政計算上の数理債務の額	10,381百万円	10,406百万円
差引額	1,891百万円	2,634百万円

(2) 複数事業主制度の掛金に占める当社の割合

前連結会計年度 2.02% (自 2022年8月1日 至 2023年7月31日)

当連結会計年度 2.09% (自 2023年8月1日 至 2024年7月31日)

(3) 補足説明

上記(1)の差引額の主な要因は、年金財政計算上の過去勤務債務残高(前連結会計年度3,472百万円、当連結会計年度3,160百万円)及び剰余金(前連結会計年度5,364百万円、当連結会計年度5,795百万円)であります。本制度における過去勤務債務の償却方法は、期間6年9か月の元利均等償却であり、当社は連結財務諸表上、当該償却に充てられる特別掛金(前連結会計年度9,930千円、当連結会計年度10,566千円)を費用処理しております。

なお、上記(2)の割合は当社の実際の負担割合とは一致しません。

### 3. 簡便法を適用した確定給付制度

#### (1) 簡便法を適用した制度の、退職給付に係る負債の期首残高と期末残高の調整表

	前連結会計年度 (自 2022年8月1日 至 2023年7月31日)	当連結会計年度 (自 2023年8月1日 至 2024年7月31日)
退職給付に係る負債の期首残高	43,649 千円	44,427 千円
退職給付費用	5,836 千円	5,307 千円
退職給付の支払額	5,059 千円	3,482 千円
退職給付に係る負債の期末残高	44,427 千円	46,253 千円

(注) 「退職給付費用」については、中小企業退職金共済制度への拠出額(前連結会計年度24,751千円、当連結会計年度25,344千円)を控除して表示しております。

#### (2) 退職給付債務の期末残高と連結貸借対照表に計上された退職給付に係る負債の調整表

	前連結会計年度 (2023年7月31日)	当連結会計年度 (2024年7月31日)
非積立型制度の退職給付債務	44,427 千円	46,253 千円
連結貸借対照表に計上された 負債と資産の純額	44,427 千円	46,253 千円
退職給付に係る負債	44,427 千円	46,253 千円
連結貸借対照表に計上された 負債と資産の純額	44,427 千円	46,253 千円

(注) 「非積立型制度の退職給付債務」については、退職給付に係る期末自己都合要支給額(前連結会計年度386,684千円、当連結会計年度375,054千円)から中小企業退職金共済制度からの給付見込額(前連結会計年度342,256千円、当連結会計年度328,801千円)を控除して表示しております。

#### (3) 退職給付費用

	前連結会計年度 (自 2022年8月1日 至 2023年7月31日)	当連結会計年度 (自 2023年8月1日 至 2024年7月31日)
簡便法で計算した退職給付費用	5,836 千円	5,307 千円

### 4. 確定拠出制度

国内連結子会社の確定拠出制度への要拠出額は、前連結会計年度5,420千円、当連結会計年度5,516千円でありませ

(ストック・オプション等関係)

該当事項はありません。

(税効果会計関係)

1. 繰延税金資産及び繰延税金負債の発生の主な原因別の内訳

	前連結会計年度 (2023年7月31日)	当連結会計年度 (2024年7月31日)
<b>繰延税金資産</b>		
未払役員退職慰労金	7,910千円	2,998千円
退職給付に係る負債	13,594	14,153
株式給付引当金	12,183	12,855
製品保証引当金	27,726	15,386
棚卸資産	13,565	44,656
未実現利益	278	1,587
減価償却超過額	4,060	3,947
未払事業税	9,814	12,500
未払賞与	16,516	17,675
その他	9,859	9,299
繰延税金資産合計	115,511	135,062
繰延税金負債との相殺	24,208	24,952
繰延税金資産の純額	91,303	110,110
<b>繰延税金負債</b>		
その他有価証券評価差額金	14,019	16,938
資本連結に伴う評価差額	77,050	77,050
企業結合により識別された無形資産	168,994	156,077
その他	2,259	1,261
繰延税金負債合計	262,322	251,327
繰延税金資産との相殺	24,208	24,952
繰延税金負債の純額	238,114	226,375

2. 法定実効税率と税効果会計適用後の法人税等の負担率との間に重要な差異があるときの、当該差異の原因となった主要な項目別の内訳

	前連結会計年度 (2023年7月31日)	当連結会計年度 (2024年7月31日)
法定実効税率	- %	30.60%
(調整)		
交際費等永久に損金に算入されない項目	-	0.26
受取配当金等永久に益金に算入されない項目	-	0.02
住民税均等割等	-	0.10
役員賞与引当金	-	0.70
のれん償却額	-	1.11
試験研究費税額控除	-	2.16
賃上げ促進税制による税額控除	-	1.42
その他	-	0.65
税効果会計適用後の法人税等の負担率	-	28.52

(注) 前連結会計年度は、法定実効税率と税効果会計適用後の法人税等の負担率との間の差異が法定実効税率の100分の5以下であるため注記を省略しております。

(企業結合等関係)

該当事項はありません。

(資産除去債務関係)

重要性が乏しいため、記載を省略しております。

(賃貸等不動産関係)

該当事項はありません。

(収益認識関係)

1. 顧客との契約から生じる収益を分解した情報

前連結会計年度(自 2022年8月1日 至 2023年7月31日)

(単位:千円)

	報告セグメント		合計
	包装機械事業	生産機械事業	
日本	4,840,679	1,242,400	6,083,080
アジア	1,247,943	9,555	1,257,498
北米	1,231,459	-	1,231,459
欧州	299,174	-	299,174
その他	183,502	-	183,502
顧客との契約から生じる収益	7,802,759	1,251,955	9,054,715
その他の収益	-	-	-
外部顧客への売上高	7,802,759	1,251,955	9,054,715

当連結会計年度(自 2023年8月1日 至 2024年7月31日)

(単位:千円)

	報告セグメント		合計
	包装機械事業	生産機械事業	
日本	5,988,612	1,300,070	7,288,682
アジア	1,163,223	12,394	1,175,617
北米	854,744	-	854,744
欧州	456,845	-	456,845
その他	77,949	-	77,949
顧客との契約から生じる収益	8,541,375	1,312,464	9,853,840
その他の収益	-	-	-
外部顧客への売上高	8,541,375	1,312,464	9,853,840

2. 顧客との契約から生じる収益を理解するための基礎となる情報

顧客との契約から生じる収益を理解するための基礎となる情報は、「注記事項(連結財務諸表作成のための基本となる重要な事項) 4. 会計方針に関する事項 (5) 重要な収益及び費用の計上基準」に記載のとおりであります。

3. 顧客との契約に基づく履行義務の充足と当該契約から生じるキャッシュ・フローとの関係並びに当連結会計年度末において存在する顧客との契約から翌連結会計年度以降に認識すると見込まれる収益の金額及び時期に関する情報

(1) 契約資産及び契約負債の残高等

	(単位：千円)	
	前連結会計年度 2023年7月31日	当連結会計年度 2024年7月31日
顧客との契約から生じた債権（期首残高）	2,103,143	2,771,202
顧客との契約から生じた債権（期末残高）	2,771,202	3,023,592
契約負債（期首残高）	1,946,865	1,314,070
契約負債（期末残高）	1,314,070	1,487,793

契約負債は、顧客から受領した履行義務充足前の前受金に関するものであり、収益の認識に伴い取り崩されます。

前連結会計年度に認識された収益の額のうち期首現在の契約負債残高に含まれていた額は、1,546,171千円であります。

当連結会計年度に認識された収益の額のうち期首現在の契約負債残高に含まれていた額は、1,026,640千円であります。

(2) 残存履行義務に配分した取引価格

当社グループでは、当初に予想される契約期間が1年を超える重要な契約がないため、実務上の便法を適用し、記載を省略しております。また、顧客との契約から生じる対価の中に、取引価格に含まれていない重要な金額はありません。

(セグメント情報等)

【セグメント情報】

1. 報告セグメントの概要

当社グループの報告セグメントは、当社グループの構成単位のうち分離された財務情報が入手可能であり、取締役会が経営資源の配分の決定及び業績を評価するために、定期的に検討を行う対象となっているものであります。

当社グループは、包装機械、生産機械の2つの事業単位で組織が構成されており、各事業単位で日本及び海外の包括的な戦略を立案し、事業活動を展開しております。

したがって、当社グループは「包装機械」「生産機械」の2つを報告セグメントとしております。

「包装機械」は、自動包装機械の設計・製造・販売及び保守サービスを行っております。「生産機械」は、食品製菓製造機械の設計・製造・販売及び保守サービスを行っております。

2. 報告セグメントごとの売上高、利益又は損失、資産その他の項目の金額の算定方法

報告されている事業セグメントの会計処理の方法は、連結財務諸表作成において採用している会計処理の方法と概ね同一であります。

報告セグメントの利益は、営業利益ベースの数値であります。

セグメント間の内部売上高又は振替額は、主に市場実勢価格に基づいております。

3. 報告セグメントごとの売上高、利益又は損失、資産、その他の項目の金額に関する情報

前連結会計年度(自 2022年8月1日 至 2023年7月31日)

(単位：千円)

	報告セグメント			調整額 (注) 1	連結財務諸表 計上額 (注) 2
	包装機械事業	生産機械事業	合計		
売上高					
外部顧客への売上高	7,802,759	1,251,955	9,054,715	-	9,054,715
セグメント間の内部 売上高又は振替高	-	-	-	-	-
計	7,802,759	1,251,955	9,054,715	-	9,054,715
セグメント利益	884,147	45,877	930,025	600	930,625
セグメント資産	8,284,052	2,754,066	11,038,119	-	11,038,119
その他の項目					
減価償却費	71,458	44,040	115,498	-	115,498
のれん償却額	-	36,493	36,493	-	36,493
有形固定資産及び 無形固定資産の増加額	60,471	15,782	76,253	-	76,253

(注) 1 セグメント利益の調整額600千円は、セグメント間取引の消去であります。

2 セグメント利益は、連結損益計算書の営業利益と調整を行っております。

当連結会計年度(自 2023年 8月 1日 至 2024年 7月31日)

(単位：千円)

	報告セグメント			調整額 (注) 1	連結財務諸表 計上額 (注) 2
	包装機械事業	生産機械事業	合計		
売上高					
外部顧客への売上高	8,541,375	1,312,464	9,853,840	-	9,853,840
セグメント間の内部 売上高又は振替高	-	11,540	11,540	11,540	-
計	8,541,375	1,324,004	9,865,380	11,540	9,853,840
セグメント利益	952,607	47,015	999,622	600	1,000,222
セグメント資産	9,293,048	2,608,626	11,901,675	-	11,901,675
その他の項目					
減価償却費	73,081	45,612	118,694	-	118,694
のれん償却額	-	36,493	36,493	-	36,493
有形固定資産及び 無形固定資産の増加額	38,218	5,668	43,887	-	43,887

(注) 1 セグメント利益の調整額600千円は、セグメント間取引の消去であります。

2 セグメント利益は、連結損益計算書の営業利益と調整を行っております。

## 【関連情報】

前連結会計年度(自 2022年 8月 1日 至 2023年 7月31日)

## 1. 製品及びサービスごとの情報

セグメント情報に同様の情報を開示しているため、記載を省略しております。

## 2. 地域ごとの情報

## (1) 売上高

(単位：千円)

日本	アジア	北米	欧州	その他	合計
6,083,080	1,257,498	1,231,459	299,174	183,502	9,054,715

(注) 売上高は顧客の所在地を基礎とし、国又は地域に分類しております。

## (2) 有形固定資産

本邦に所在する有形固定資産が連結貸借対照表の有形固定資産の90%を超えるため、記載を省略しています。

## 3. 主要な顧客ごとの情報

(単位：千円)

顧客の名称又は氏名	売上高	関連するセグメント名
株式会社イシダ	1,292,806	包装機械



当連結会計年度(自 2023年8月1日 至 2024年7月31日)

1. 製品及びサービスごとの情報

セグメント情報に同様の情報を開示しているため、記載を省略しております。

2. 地域ごとの情報

(1) 売上高

(単位：千円)

日本	アジア	北米	欧州	その他	合計
7,288,682	1,175,617	854,744	456,845	77,949	9,853,840

(注) 売上高は顧客の所在地を基礎とし、国又は地域に分類しております。

(2) 有形固定資産

本邦に所在する有形固定資産が連結貸借対照表の有形固定資産の90%を超えるため、記載を省略しています。

3. 主要な顧客ごとの情報

(単位：千円)

顧客の名称又は氏名	売上高	関連するセグメント名
株式会社イシダ	1,264,585	包装機械及び生産機械

【報告セグメントごとの固定資産の減損損失に関する情報】

該当事項はありません。

【報告セグメントごとののれんの償却額及び未償却残高に関する情報】

前連結会計年度(自 2022年8月1日 至 2023年7月31日)

(単位：千円)

	報告セグメント			調整額	連結財務諸表 計上額
	包装機械事業	生産機械事業	合計		
当期償却額	-	36,493	36,493	-	36,493
当期末残高	-	477,460	477,460	-	477,460

当連結会計年度(自 2023年8月1日 至 2024年7月31日)

(単位：千円)

	報告セグメント			調整額	連結財務諸表 計上額
	包装機械事業	生産機械事業	合計		
当期償却額	-	36,493	36,493	-	36,493
当期末残高	-	440,966	440,966	-	440,966

【報告セグメントごとの負ののれん発生益に関する情報】

該当事項はありません。

【関連当事者情報】

該当事項はありません。

(1株当たり情報)

	前連結会計年度 (自 2022年8月1日 至 2023年7月31日)	当連結会計年度 (自 2023年8月1日 至 2024年7月31日)
1株当たり純資産額	3,568.41円	3,905.90円
1株当たり当期純利益金額	375.30円	407.66円

- (注) 1 潜在株式調整後1株当たり当期純利益金額については、潜在株式が存在しないため記載しておりません。  
 2 株主資本において自己株式として計上されている役員向け株式交付信託が保有する当社の株式は、1株当たり純資産額の算定上、期末発行済株式数から控除した自己株式数に含めており、1株当たり当期純利益金額の算定上、期中平均株式数の計算において控除する自己株式に含めております。  
 1株当たり純資産額の算定上、期末発行済株式数から控除した当該自己株式数は、前連結会計年度24,812株、当連結会計年度36,654株であり、1株当たり当期純利益金額の算定上、控除した当該自己株式の期中平均株式数は、前連結会計年度24,812株、当連結会計年度28,581株であります。  
 3 1株当たり当期純利益金額の算定上の基礎は、以下のとおりであります。

	前連結会計年度 (自 2022年8月1日 至 2023年7月31日)	当連結会計年度 (自 2023年8月1日 至 2024年7月31日)
1株当たり当期純利益金額		
親会社株主に帰属する当期純利益(千円)	665,190	721,008
普通株主に帰属しない金額(千円)	-	-
普通株式に係る親会社株主に帰属する 当期純利益(千円)	665,190	721,008
普通株式の期中平均株式数(株)	1,772,439	1,768,670

(重要な後発事象)

該当事項はありません。

【連結附属明細表】

【社債明細表】

該当事項はありません。

【借入金等明細表】

区分	当期首残高 (千円)	当期末残高 (千円)	平均利率 (%)	返済期限
短期借入金	-	-	-	
1年以内に返済予定の長期借入金	146,652	146,652	0.37	
1年以内に返済予定のリース債務	1,980	1,980	-	
長期借入金 (1年以内に返済予定のものを除く。)	245,631	98,979	0.35	2025年8月～ 2026年9月
リース債務 (1年以内に返済予定のものを除く。)	9,900	7,755	-	2025年8月～ 2029年6月
その他有利子負債	-	-	-	
合計	404,163	255,366		

- (注) 1 「平均利率」については、借入金等の期末残高に対する加重平均利率を記載しております。  
 なお、リース債務については、リース料総額に含まれる利息相当額を定額法により各連結会計年度に配分しているため、「平均利率」を記載しておりません。
- 2 長期借入金及びリース債務(1年以内に返済予定のものを除く。)の連結決算日後5年以内における1年ごとの返済予定額は以下のとおりであります。

区分	1年超2年以内 (千円)	2年超3年以内 (千円)	3年超4年以内 (千円)	4年超5年以内 (千円)
長期借入金	85,567	13,412	-	-
リース債務	1,980	1,980	1,980	1,815

【資産除去債務明細表】

当連結会計年度期首及び当連結会計年度末における資産除去債務の金額が、当連結会計年度期首及び当連結会計年度末における負債及び純資産の合計額の100分の1以下であるため、記載を省略しております。

(2) 【その他】

当連結会計年度における四半期情報等

(累計期間)	第1四半期	第2四半期	第3四半期	当連結会計年度
売上高 (千円)	1,447,627	4,239,741	5,946,254	9,853,840
税金等調整前 四半期(当期)純利益 (千円)	43,108	504,331	637,198	1,008,725
親会社株主に帰属する 四半期(当期)純利益 (千円)	21,878	343,567	431,715	721,008
1株当たり四半期 (当期)純利益金額 (円)	12.34	193.73	243.72	407.66

(会計期間)	第1四半期	第2四半期	第3四半期	第4四半期
1株当たり 四半期純利益金額 (円)	12.34	181.30	49.88	164.32

(注) 株主資本において自己株式として計上されている役員向け株式交付信託が保有する当社の株式は、1株当たり四半期(当期)純利益金額の算定上、期中平均株式数の計算において控除する自己株式に含めております。

## 2 【財務諸表等】

## (1) 【財務諸表】

## 【貸借対照表】

(単位：千円)

	前事業年度 (2023年7月31日)	当事業年度 (2024年7月31日)
<b>資産の部</b>		
流動資産		
現金及び預金	1,343,644	2,171,949
受取手形	38,184	93,819
電子記録債権	319,897	339,626
売掛金	<sup>1</sup> 2,034,735	<sup>1</sup> 1,895,631
仕掛品	1,891,953	1,977,507
原材料及び貯蔵品	642,948	673,582
前渡金	43,778	68,173
前払費用	31,859	25,213
未収入金	<sup>1, 2</sup> 233,343	<sup>1, 2</sup> 189,399
その他	904	1,209
流動資産合計	6,581,250	7,436,111
固定資産		
有形固定資産		
建物	782,520	756,971
構築物	21,521	19,677
機械及び装置	31,996	27,017
車両運搬具	1,554	777
工具、器具及び備品	28,098	25,625
土地	438,692	438,692
リース資産	10,649	8,850
有形固定資産合計	1,315,034	1,277,612
無形固定資産		
ソフトウェア	9,415	12,730
その他	1,532	406
無形固定資産合計	10,948	13,137
投資その他の資産		
投資有価証券	63,454	67,628
関係会社株式	2,363,668	2,363,668
出資金	10	10
関係会社出資金	80,640	80,640
繰延税金資産	91,970	108,522
その他	34,334	33,769
投資その他の資産合計	2,634,077	2,654,237
固定資産合計	3,960,059	3,944,987
資産合計	10,541,310	11,381,099

(単位：千円)

	前事業年度 (2023年7月31日)	当事業年度 (2024年7月31日)
<b>負債の部</b>		
<b>流動負債</b>		
支払手形	6,158	7,490
電子記録債務	482,559	499,445
買掛金	1 1,284,789	1 1,600,535
1年内返済予定の長期借入金	146,652	146,652
リース債務	1,980	1,980
未払金	1 88,805	1 99,119
未払費用	136,327	145,393
未払法人税等	114,946	168,739
未払消費税等	-	32,386
前受金	1,131,710	1,220,119
預り金	45,821	42,050
役員賞与引当金	17,250	23,000
製品保証引当金	82,284	35,831
その他	2,537	2,285
流動負債合計	3,541,822	4,025,029
<b>固定負債</b>		
長期借入金	245,631	98,979
リース債務	9,900	7,755
株式給付引当金	39,816	42,012
退職給付引当金	44,427	46,253
その他	30,850	14,800
固定負債合計	370,624	209,799
負債合計	3,912,447	4,234,829
<b>純資産の部</b>		
<b>株主資本</b>		
資本金	251,577	251,577
<b>資本剰余金</b>		
資本準備金	282,269	282,269
その他資本剰余金	24,123	24,123
資本剰余金合計	306,392	306,392
<b>利益剰余金</b>		
利益準備金	11,000	11,000
<b>その他利益剰余金</b>		
別途積立金	2,000,000	2,000,000
繰越利益剰余金	4,085,061	4,638,805
利益剰余金合計	6,096,061	6,649,805
自己株式	53,936	93,169
株主資本合計	6,600,094	7,114,605
<b>評価・換算差額等</b>		
その他有価証券評価差額金	28,768	31,664
評価・換算差額等合計	28,768	31,664
純資産合計	6,628,862	7,146,270
負債純資産合計	10,541,310	11,381,099

## 【損益計算書】

(単位：千円)

	前事業年度 (自 2022年 8月 1日 至 2023年 7月 31日)	当事業年度 (自 2023年 8月 1日 至 2024年 7月 31日)
売上高	1 7,579,275	1 8,392,157
売上原価	1 5,156,093	1 5,955,408
売上総利益	2,423,181	2,436,749
販売費及び一般管理費	1, 2 1,493,009	1, 2 1,481,802
営業利益	930,172	954,946
営業外収益		
受取利息	15	67
受取配当金	1,513	2,169
仕入割引	2,144	2,416
為替差益	2,551	232
受取保険金	5	10,520
その他	1 4,482	1 3,845
営業外収益合計	10,712	19,250
営業外費用		
支払利息	1,427	1,059
その他	26	-
営業外費用合計	1,453	1,059
経常利益	939,431	973,138
特別損失		
固定資産除却損	0	1,205
特別損失合計	0	1,205
税引前当期純利益	939,431	971,932
法人税、住民税及び事業税	259,513	283,251
法人税等調整額	7,139	17,829
法人税等合計	252,374	265,421
当期純利益	687,056	706,510

## 【株主資本等変動計算書】

前事業年度(自 2022年 8月 1日 至 2023年 7月31日)

(単位：千円)

	株主資本							
	資本金	資本剰余金			利益剰余金			
		資本準備金	その他 資本剰余金	資本剰余金 合計	利益準備金	その他利益剰余金		利益剰余金 合計
						別途積立金	繰越利益 剰余金	
当期首残高	251,577	282,269	24,123	306,392	11,000	2,000,000	3,550,770	5,561,770
当期変動額								
剰余金の配当							152,766	152,766
当期純利益							687,056	687,056
自己株式の取得								
自己株式の処分								
株主資本以外の項目 の当期変動額(純額)								
当期変動額合計	-	-	-	-	-	-	534,290	534,290
当期末残高	251,577	282,269	24,123	306,392	11,000	2,000,000	4,085,061	6,096,061

	株主資本		評価・換算差額等		純資産合計
	自己株式	株主資本合計	その他 有価証券 評価差額金	評価・換算 差額等合計	
当期首残高	53,936	6,065,803	14,669	14,669	6,080,473
当期変動額					
剰余金の配当		152,766			152,766
当期純利益		687,056			687,056
自己株式の取得		-			-
自己株式の処分		-			-
株主資本以外の項目 の当期変動額(純額)			14,098	14,098	14,098
当期変動額合計	-	534,290	14,098	14,098	548,389
当期末残高	53,936	6,600,094	28,768	28,768	6,628,862



当事業年度(自 2023年 8月 1日 至 2024年 7月31日)

(単位：千円)

	株主資本							
	資本金	資本剰余金			利益剰余金			
		資本準備金	その他 資本剰余金	資本剰余金 合計	利益準備金	その他利益剰余金		利益剰余金 合計
						別途積立金	繰越利益 剰余金	
当期首残高	251,577	282,269	24,123	306,392	11,000	2,000,000	4,085,061	6,096,061
当期変動額								
剰余金の配当							152,766	152,766
当期純利益							706,510	706,510
自己株式の取得								
自己株式の処分								
株主資本以外の項目 の当期変動額(純額)								
当期変動額合計	-	-	-	-	-	-	553,744	553,744
当期末残高	251,577	282,269	24,123	306,392	11,000	2,000,000	4,638,805	6,649,805

	株主資本		評価・換算差額等		純資産合計
	自己株式	株主資本合計	その他 有価証券 評価差額金	評価・換算 差額等合計	
当期首残高	53,936	6,600,094	28,768	28,768	6,628,862
当期変動額					
剰余金の配当		152,766			152,766
当期純利益		706,510			706,510
自己株式の取得	45,900	45,900			45,900
自己株式の処分	6,666	6,666			6,666
株主資本以外の項目 の当期変動額(純額)			2,896	2,896	2,896
当期変動額合計	39,233	514,510	2,896	2,896	517,407
当期末残高	93,169	7,114,605	31,664	31,664	7,146,270

## 【注記事項】

(重要な会計方針)

### 1. 資産の評価基準及び評価方法

#### (1) 有価証券の評価基準及び評価方法

子会社株式

移動平均法による原価法

その他有価証券

市場価格のない株式等以外のもの

時価法（評価差額は全部純資産直入法により処理し、売却原価は移動平均法により算定）

市場価格のない株式等

移動平均法による原価法

#### (2) 棚卸資産の評価基準及び評価方法

通常の販売目的で保有する棚卸資産

評価基準は原価法（収益性の低下に基づく簿価切下げの方法）

仕掛品

個別原価法

原材料

移動平均法

貯蔵品

最終仕入原価法

### 2. 固定資産の減価償却の方法

#### (1) 有形固定資産（リース資産を除く）

定率法を採用しております。ただし、1998年4月1日以降に取得した建物（建物附属設備を除く）並びに2016年4月1日以降に取得した建物附属設備及び構築物については、定額法を採用しております。

なお、主な耐用年数は以下のとおりであります。

建物 8～47年

#### (2) 無形固定資産（リース資産を除く）

定額法を採用しております。

なお、自社利用のソフトウェアについては、社内における利用可能期間（5年）に基づく定額法を採用しております。

#### (3) リース資産

所有権移転外ファイナンス・リース取引に係るリース資産

リース期間を耐用年数とし、残存価額を零とする定額法を採用しております。

### 3. 引当金の計上基準

#### (1) 貸倒引当金

債権の貸倒れによる損失に備えるため、一般債権については貸倒実績率により、貸倒懸念債権等の特定の債権については個別に回収可能性を検討し、回収不能見込額を計上しております。

#### (2) 役員賞与引当金

役員に対して支給する賞与の支出に充てるため、支給見込額に基づき当事業年度に見合う金額を計上しております。

#### (3) 製品保証引当金

製品の無償保証期間に係るアフターサービス費用の支出に備えるため、売上高に対する過去の実績率を基準とした見積額を計上しております。

#### (4) 株式給付引当金

株式交付規程に基づく当社取締役（社外取締役、非業務執行取締役及び監査等委員である取締役を除く。）及び執行役員への当社株式の交付に備えるため、当事業年度末における株式給付債務の見込額に基づき計上しております。

(5) 退職給付引当金

従業員の退職給付に備えるため、事業年度末退職給付債務を計上しております。なお、退職給付債務の算定は簡便法によっており、退職給付債務の金額は事業年度末自己都合要支給額（中小企業退職金共済制度により支給される部分を除く）としております。

4. 収益及び費用の計上基準

包装機械事業

当社は、主に自動包装機械の設計・製造・販売、部品の販売、自動包装機械の保守サービス等の役務提供を行っております。顧客との契約に基づいて、商品又は製品を引き渡す履行義務を負っており、商品又は製品を顧客が検収した時点で顧客に支配が移転し履行義務が充足されることから、検収時に収益を認識しております。なお、「収益認識に関する会計基準の適用指針」第98項に定める代替的な取扱いを適用し、商品又は製品の国内の販売において、出荷時から当該商品又は製品の支配が顧客に移転される時までの期間が通常の期間である場合には、出荷時に収益を認識しております。

5. その他財務諸表作成のための基本となる重要な事項

外貨建の資産及び負債の本邦通貨への換算基準

外貨建金銭債権債務は、決算日の直物為替相場により円貨に換算し、換算差額は損益として処理しております。

(重要な会計上の見積り)

子会社株式の評価

(1) 当事業年度の財務諸表に計上した額

(単位：千円)

	前事業年度 (2023年7月31日)	当事業年度 (2024年7月31日)
関係会社株式	2,275,948	2,275,948

上記は、オサ機械株式会社の株式の計上金額となります。

(2) 識別した項目に係る重要な会計上の見積りの内容に関する情報

当社は、2016年9月にオサ機械株式会社の株式を2,275,948千円で取得しております。

当社では市場価格のない関係会社株式の評価について、財政状態の悪化により実質価額が著しく低下した時には、回復可能性が十分な証拠によって裏付けられる場合を除き、相当の減額を行うこととしております。

当該関係会社株式は、オサ機械株式会社の超過収益力等を反映して、1株当たり純資産額に比べて高い価額で取得していますが、当事業年度末時点における超過収益力等を考慮した実質価額は帳簿価額に比べ著しく低下しておらず、当事業年度において当該関係会社株式の減損処理は不要と判断しました。

なお、超過収益力等が毀損していないかどうかは、オサ機械株式会社を取り巻く事業環境を反映した将来の事業計画に基づく将来キャッシュ・フローにより判定を行っております。このため、同社の財政状態が悪化していない場合であっても、将来の事業計画の前提となった経営環境に著しい悪化が認められた場合、あるいはそのような見込みがある場合など、超過収益力等が毀損した場合には、当該関係会社株式について減損処理が必要となる可能性があります。

(表示方法の変更)

(損益計算書関係)

前事業年度において、「営業外収益」の「その他」に含めていた「受取保険金」は、金額的重要性が増したため、当事業年度より独立掲記することとしております。この表示方法の変更を反映させるため、前事業年度の財務諸表の組替えを行っております。

この結果、前事業年度の損益計算書において、「営業外収益」の「その他」に表示していた4,487千円は、「受取保険金」5千円、「その他」4,482千円として組み替えております。

(追加情報)

(役員向け株式交付信託)

連結財務諸表「注記事項（追加情報）」に同一の内容を記載しているため、注記を省略しております。

(貸借対照表関係)

1 関係会社に対する金銭債権及び金銭債務(区分表示したものを除く)

	前事業年度 (2023年7月31日)	当事業年度 (2024年7月31日)
短期金銭債権	57,276千円	159,743千円
短期金銭債務	8,910千円	1,844千円

2 ファクタリング方式により譲渡した売上債権の未収額

	前事業年度 (2023年7月31日)	当事業年度 (2024年7月31日)
未収入金	181,825千円	188,133千円

3 当社は運転資金の効率的な調達を行うため、取引銀行1行と当座貸越契約を締結しております。事業年度末における当座貸越契約に係る借入未実行残高等は次のとおりであります。

	前事業年度 (2023年7月31日)	当事業年度 (2024年7月31日)
当座貸越極度額	500,000千円	500,000千円
借入実行残高	-千円	-千円
差引額	500,000千円	500,000千円

(損益計算書関係)

1 関係会社との取引高

	前事業年度 (自 2022年8月1日 至 2023年7月31日)	当事業年度 (自 2023年8月1日 至 2024年7月31日)
営業取引による取引高		
売上高	72,790千円	206,416千円
仕入高	54,056千円	79,911千円
営業取引以外の取引による取引高	38,429千円	35,095千円

2 販売費に属する費用のおおよその割合は前事業年度53%、当事業年度53%、一般管理費に属する費用のおおよその割合は前事業年度47%、当事業年度47%であります。

販売費及び一般管理費のうち主要な費目及び金額は、次のとおりであります。

	前事業年度 (自 2022年8月1日 至 2023年7月31日)	当事業年度 (自 2023年8月1日 至 2024年7月31日)
給料及び手当	528,068千円	557,259千円
役員賞与引当金繰入額	17,250千円	23,000千円
退職給付費用	24,487千円	25,803千円
株式給付引当金繰入額	8,000千円	8,862千円
旅費及び交通費	132,411千円	139,746千円
減価償却費	37,357千円	35,711千円
製品保証引当金繰入額	82,284千円	3,891千円

(有価証券関係)

子会社株式

市場価格のない株式等の貸借対照表計上額

(単位：千円)

区分	前事業年度 (2023年7月31日)	当事業年度 (2024年7月31日)
子会社株式	2,363,668	2,363,668
計	2,363,668	2,363,668

(税効果会計関係)

1. 繰延税金資産及び繰延税金負債の発生の主な原因別の内訳

	前事業年度 (2023年7月31日)	当事業年度 (2024年7月31日)
(繰延税金資産)		
未払役員退職慰労金	7,910千円	2,998千円
退職給付引当金	13,594	14,153
株式給付引当金	12,183	12,855
製品保証引当金	25,179	10,964
棚卸資産	8,948	42,160
減価償却超過額	4,060	3,947
未払事業税	8,697	10,799
未払賞与	16,516	17,267
その他	8,877	8,598
繰延税金資産合計	105,968	123,745
(繰延税金負債)		
その他有価証券評価差額金	12,684	13,961
その他	1,313	1,261
繰延税金負債合計	13,997	15,222
繰延税金資産純額	91,970	108,522

2. 法定実効税率と税効果会計適用後の法人税等の負担率との差異の原因となった主な項目別の内訳

	前事業年度 (2023年7月31日)	当事業年度 (2024年7月31日)
法定実効税率	30.60%	30.60%
(調整)		
交際費等永久に損金に算入されない項目	0.19	0.19
受取配当金等永久に益金に算入されない項目	0.01	0.01
住民税均等割等	0.09	0.09
役員賞与引当金	0.56	0.72
試験研究費税額控除	1.63	2.24
賃上げ促進税制による税額控除	2.57	1.47
その他	0.37	0.56
税効果会計適用後の法人税等の負担率	26.86	27.31

(企業結合等関係)

該当事項はありません。

(収益認識関係)

顧客との契約から生じる収益を理解するための基礎となる情報は、連結財務諸表「注記事項（収益認識関係）」に同一の内容を記載しているため、注記を省略しております。

(重要な後発事象)

該当事項はありません。

【附属明細表】

【有形固定資産等明細表】

(単位：千円)

区分	資産の種類	当期首残高	当期増加額	当期減少額	当期償却額	当期末残高	減価償却 累計額
有形固定資産	建物	782,520	16,308	0	41,857	756,971	914,037
	構築物	21,521	-	-	1,843	19,677	33,155
	機械及び装置	31,996	583	0	5,562	27,017	59,948
	車両運搬具	1,554	-	-	777	777	6,328
	工具、器具及び 備品	28,098	12,021	79	14,414	25,625	128,555
	土地	438,692	-	-	-	438,692	-
	リース資産	10,649	-	-	1,799	8,850	1,950
	建設仮勘定	-	684	684	-	-	-
	計	1,315,034	29,597	764	66,254	1,277,612	1,143,974
無形固定資産	ソフトウェア	9,415	8,660	-	5,345	12,730	96,850
	その他	1,532	-	1,125	-	406	220
	計	10,948	8,660	1,125	5,345	13,137	97,070

【引当金明細表】

(単位：千円)

科目	当期首残高	当期増加額	当期減少額	当期末残高
役員賞与引当金	17,250	23,000	17,250	23,000
製品保証引当金	82,284	35,831	82,284	35,831
株式給付引当金	39,816	8,862	6,666	42,012

(2) 【主な資産及び負債の内容】

連結財務諸表を作成しているため、記載を省略しております。

(3) 【その他】

該当事項はありません。

第 6 【提出会社の株式事務の概要】

事業年度	8月1日から7月31日まで
定時株主総会	10月中
基準日	7月31日
剰余金の配当の基準日	1月31日、7月31日
1単元の株式数	100株
単元未満株式の買取り	
取扱場所	(特別口座) 東京都中央区日本橋茅場町一丁目2番4号 日本証券代行株式会社 本店
株主名簿管理人	(特別口座) 東京都中央区日本橋茅場町一丁目2番4号 日本証券代行株式会社
取次所	
買取手数料	株式の売買の委託に係る手数料相当額として別途定める金額
公告掲載方法	当社の公告方法は、電子公告とします。ただし、事故その他やむを得ない事由によって電子公告による公告をすることができない場合は、日本経済新聞に掲載して行います。 なお、電子公告URLは以下のとおりです。 <a href="https://www.general-packer.co.jp">https://www.general-packer.co.jp</a>
株主に対する特典	該当事項はありません。

(注) 当社の株主は、その有する単元未満株式について、次に掲げる権利以外の権利を行使することができません。

- (1) 会社法第189条第2項各号に掲げる権利
- (2) 会社法第166条第1項の規定による請求をする権利
- (3) 株主の有する株式数に応じて募集株式の割当て及び募集新株予約権の割当てを受ける権利



## 第7 【提出会社の参考情報】

### 1 【提出会社の親会社等の情報】

当社には、金融商品取引法第24条の7第1項に規定する親会社等はありません。

### 2 【その他の参考情報】

当事業年度の開始日から有価証券報告書提出日までの間に、次の書類を提出しております。

#### (1) 有価証券報告書及びその添付書類並びに確認書

事業年度 第62期(自 2022年8月1日 至 2023年7月31日) 2023年10月30日東海財務局長に提出

#### (2) 内部統制報告書及びその添付書類

事業年度 第62期(自 2022年8月1日 至 2023年7月31日) 2023年10月30日東海財務局長に提出

#### (3) 四半期報告書及び確認書

第63期第1四半期(自 2023年8月1日 至 2023年10月31日) 2023年12月12日東海財務局長に提出

第63期第2四半期(自 2023年11月1日 至 2024年1月31日) 2024年3月12日東海財務局長に提出

第63期第3四半期(自 2024年2月1日 至 2024年4月30日) 2024年6月11日東海財務局長に提出

#### (4) 臨時報告書

企業内容等の開示に関する内閣府令第19条第2項第9号の2(株主総会における議決権行使の結果)の規定に基づ  
く臨時報告書

2023年10月30日東海財務局長に提出

## 第二部 【提出会社の保証会社等の情報】

該当事項はありません。

## 独立監査人の監査報告書及び内部統制監査報告書

2024年10月28日

ゼネラルパッカー株式会社  
取締役会 御中

仰星監査法人  
名古屋事務所

指定社員 公認会計士 小 川 聡  
業務執行社員

指定社員 公認会計士 鬼 頭 功 一 郎  
業務執行社員

### < 連結財務諸表監査 >

#### 監査意見

当監査法人は、金融商品取引法第193条の2第1項の規定に基づく監査証明を行うため、「経理の状況」に掲げられているゼネラルパッカー株式会社の2023年8月1日から2024年7月31日までの連結会計年度の連結財務諸表、すなわち、連結貸借対照表、連結損益計算書、連結包括利益計算書、連結株主資本等変動計算書、連結キャッシュ・フロー計算書、連結財務諸表作成のための基本となる重要な事項、その他の注記及び連結附属明細表について監査を行った。

当監査法人は、上記の連結財務諸表が、我が国において一般に公正妥当と認められる企業会計の基準に準拠して、ゼネラルパッカー株式会社及び連結子会社の2024年7月31日現在の財政状態並びに同日をもって終了する連結会計年度の経営成績及びキャッシュ・フローの状況を、全ての重要な点において適正に表示しているものと認める。

#### 監査意見の根拠

当監査法人は、我が国において一般に公正妥当と認められる監査の基準に準拠して監査を行った。監査の基準における当監査法人の責任は、「連結財務諸表監査における監査人の責任」に記載されている。当監査法人は、我が国における職業倫理に関する規定に従って、会社及び連結子会社から独立しており、また、監査人としてのその他の倫理上の責任を果たしている。当監査法人は、意見表明の基礎となる十分かつ適切な監査証拠を入手したと判断している。

監査上の主要な検討事項

監査上の主要な検討事項とは、当連結会計年度の連結財務諸表の監査において、監査人が職業的専門家として特に重要であると判断した事項である。監査上の主要な検討事項は、連結財務諸表全体に対する監査の実施過程及び監査意見の形成において対応した事項であり、当監査法人は、当該事項に対して個別に意見を表明するものではない。

のれん、商標権及び技術資産の減損	
監査上の主要な検討事項の内容及び決定理由	監査上の対応
<p>会社は、2016年9月にオサ機械株式会社の株式を取得価額2,275,948千円で取得し完全子会社化しているが、その取得時の連結上の会計処理において、のれん、商標権及び技術資産（以下、のれん等という。）に一定金額の取得価額が配分されている。これらの資産は定期的に償却されているが、注記事項（重要な会計上の見積り）に記載のとおり、2024年7月期において、のれん等がそれぞれ440,966千円、61,071千円及び397,440千円連結財務諸表に計上されており、これらの資産の合計金額の連結総資産に占める割合は7%である。</p> <p>オサ機械株式会社は、会社の生産機械事業セグメントを構成し、当該セグメント事業は需要について食品製菓メーカーの設備投資計画の影響を大きく受ける性質を有するが、特に大型プラント案件の有無により業績が大きく変動する傾向にある。会社は得意先が検収した時点で得意先に支配が移転し履行義務が充足されることから、検収時に収益を認識しており、検収事実の有無がオサ機械株式会社ののれんの減損の兆候判定に重要な影響を及ぼすことになる。</p> <p>2024年7月期においてもプラントの販売実績が増加したことに伴い営業利益を計上、また、現時点において事業計画の前提となる経営環境について著しい悪化又は悪化する見込みがないこと等から、会社はオサ機械株式会社ののれん等について減損の兆候はないと判断している。</p> <p>のれん等はオサ機械株式会社の将来の事業の成長見込みに基づいた超過収益力等を反映しており、将来の事業の成長が達成されない場合や事業計画の前提となった経営環境に著しい悪化が認められた場合、あるいはそのような見込みがある場合には、将来キャッシュ・フローの予測額は大きく変動し、減損損失を認識する可能性がある。</p> <p>のれん等の帳簿金額に重要性があり、又、将来の事業計画には不確実性及び経営者の判断を伴うことから、当監査法人は当該事項が監査上の主要な検討事項に該当すると判断した。</p>	<p>当監査法人は、のれん等の減損損失の兆候の判定の妥当性を検討するため、以下の監査手続を実施した。</p> <ul style="list-style-type: none"> <li>・のれん等の減損損失の兆候の判定に関する内部統制の整備・運用状況を評価するために、関連証憑の査閲及び内部統制評価実施者への質問を実施した。</li> <li>・得意先に対して、決算期末日を基準日として売上債権残高の確認を実施し、得意先から直接回答を入手する事で、得意先での検収事実の有無を検討した。</li> <li>・必要に応じて、得意先に対して取引確認書を発送し、得意先から直接回答を入手する事で、得意先での検収事実の有無を検討し、加えて経営者等への質問を実施した。</li> <li>・上記手続きを踏まえ、オサ機械株式会社の営業活動から生じる損益が、継続してマイナスとなっているか、又は、継続してマイナスとなる見込みか等を検討した。</li> <li>・当期における予算と実績を比較して差異内容を検討し、会社の予算立案方針の妥当性を検討した。</li> <li>・上記で検討した予算の策定方針を含む事業計画に基づき、会社の減損の兆候判定の妥当性を検討した。</li> </ul>

その他の記載内容

その他の記載内容は、有価証券報告書に含まれる情報のうち、連結財務諸表及び財務諸表並びにこれらの監査報告書以外の情報である。経営者の責任は、その他の記載内容を作成し開示することにある。また、監査等委員会の責任は、その他の記載内容の報告プロセスの整備及び運用における取締役の職務の執行を監視することにある。

当監査法人の連結財務諸表に対する監査意見の対象にはその他の記載内容は含まれておらず、当監査法人はその他の記載内容に対して意見を表明するものではない。

連結財務諸表監査における当監査法人の責任は、その他の記載内容を通読し、通読の過程において、その他の記載内容と連結財務諸表又は当監査法人が監査の過程で得た知識との間に重要な相違があるかどうかを検討すること、また、そのような重要な相違以外にその他の記載内容に重要な誤りの兆候があるかどうか注意を払うことにある。

当監査法人は、実施した作業に基づき、その他の記載内容に重要な誤りがあると判断した場合には、その事実を報告することが求められている。

その他の記載内容に関して、当監査法人が報告すべき事項はない。

#### 連結財務諸表に対する経営者及び監査等委員会の責任

経営者の責任は、我が国において一般に公正妥当と認められる企業会計の基準に準拠して連結財務諸表を作成し適正に表示することにある。これには、不正又は誤謬による重要な虚偽表示のない連結財務諸表を作成し適正に表示するために経営者が必要と判断した内部統制を整備及び運用することが含まれる。

連結財務諸表を作成するに当たり、経営者は、継続企業の前提に基づき連結財務諸表を作成することが適切であるかどうかを評価し、我が国において一般に公正妥当と認められる企業会計の基準に基づいて継続企業に関する事項を開示する必要がある場合には当該事項を開示する責任がある。

監査等委員会の責任は、財務報告プロセスの整備及び運用における取締役の職務の執行を監視することにある。

#### 連結財務諸表監査における監査人の責任

監査人の責任は、監査人が実施した監査に基づいて、全体としての連結財務諸表に不正又は誤謬による重要な虚偽表示がないかどうかについて合理的な保証を得て、監査報告書において独立の立場から連結財務諸表に対する意見を表明することにある。虚偽表示は、不正又は誤謬により発生する可能性があり、個別に又は集計すると、連結財務諸表の利用者の意思決定に影響を与えると合理的に見込まれる場合に、重要性があると判断される。

監査人は、我が国において一般に公正妥当と認められる監査の基準に従って、監査の過程を通じて、職業的専門家としての判断を行い、職業的懐疑心を保持して以下を実施する。

- ・ 不正又は誤謬による重要な虚偽表示リスクを識別し、評価する。また、重要な虚偽表示リスクに対応した監査手続を立案し、実施する。監査手続の選択及び適用は監査人の判断による。さらに、意見表明の基礎となる十分かつ適切な監査証拠を入手する。
- ・ 連結財務諸表監査の目的は、内部統制の有効性について意見表明するためのものではないが、監査人は、リスク評価の実施に際して、状況に応じた適切な監査手続を立案するために、監査に関連する内部統制を検討する。
- ・ 経営者が採用した会計方針及びその適用方法の適切性、並びに経営者によって行われた会計上の見積りの合理性及び関連する注記事項の妥当性を評価する。
- ・ 経営者が継続企業を前提として連結財務諸表を作成することが適切であるかどうか、また、入手した監査証拠に基づき、継続企業の前提に重要な疑義を生じさせるような事象又は状況に関して重要な不確実性が認められるかどうか結論付ける。継続企業の前提に関する重要な不確実性が認められる場合は、監査報告書において連結財務諸表の注記事項に注意を喚起すること、又は重要な不確実性に関する連結財務諸表の注記事項が適切でない場合は、連結財務諸表に対して除外事項付意見を表明することが求められている。監査人の結論は、監査報告書日までに入手した監査証拠に基づいているが、将来の事象や状況により、企業は継続企業として存続できなくなる可能性がある。
- ・ 連結財務諸表の表示及び注記事項が、我が国において一般に公正妥当と認められる企業会計の基準に準拠しているかどうかとともに、関連する注記事項を含めた連結財務諸表の表示、構成及び内容、並びに連結財務諸表が基礎となる取引や会計事象を適正に表示しているかどうかを評価する。
- ・ 連結財務諸表に対する意見を表明するために、会社及び連結子会社の財務情報に関する十分かつ適切な監査証拠を入手する。監査人は、連結財務諸表の監査に関する指示、監督及び実施に関して責任がある。監査人は、単独で監査意見に対して責任を負う。

監査人は、監査等委員会に対して、計画した監査の範囲とその実施時期、監査の実施過程で識別した内部統制の重要な不備を含む監査上の重要な発見事項、及び監査の基準で求められているその他の事項について報告を行う。

監査人は、監査等委員会に対して、独立性についての我が国における職業倫理に関する規定を遵守したこと、並びに監査人の独立性に影響を与えると合理的に考えられる事項、及び阻害要因を除去するための対応策を講じている場合又は阻害要因を許容可能な水準にまで軽減するためのセーフガードを適用している場合はその内容について報告を行う。

監査人は、監査等委員会と協議した事項のうち、当連結会計年度の連結財務諸表の監査で特に重要であると判断した事項を監査上の主要な検討事項と決定し、監査報告書において記載する。ただし、法令等により当該事項の公表が禁止されている場合や、極めて限定的ではあるが、監査報告書において報告することにより生じる不利益が公共の利益を上回ると合理的に見込まれるため、監査人が報告すべきでないと判断した場合は、当該事項を記載しない。

## < 内部統制監査 >

### 監査意見

当監査法人は、金融商品取引法第193条の2第2項の規定に基づく監査証明を行うため、ゼネラルパッカー株式会社の2024年7月31日現在の内部統制報告書について監査を行った。

当監査法人は、ゼネラルパッカー株式会社が2024年7月31日現在の財務報告に係る内部統制は有効であると表示した上記の内部統制報告書が、我が国において一般に公正妥当と認められる財務報告に係る内部統制の評価の基準に準拠して、財務報告に係る内部統制の評価結果について、全ての重要な点において適正に表示しているものと認める。

### 監査意見の根拠

当監査法人は、我が国において一般に公正妥当と認められる財務報告に係る内部統制の監査の基準に準拠して内部統制監査を行った。財務報告に係る内部統制の監査の基準における当監査法人の責任は、「内部統制監査における監査人の責任」に記載されている。当監査法人は、我が国における職業倫理に関する規定に従って、会社及び連結子会社から独立しており、また、監査人としてのその他の倫理上の責任を果たしている。当監査法人は、意見表明の基礎となる十分かつ適切な監査証拠を入手したと判断している。

### 内部統制報告書に対する経営者及び監査等委員会の責任

経営者の責任は、財務報告に係る内部統制を整備及び運用し、我が国において一般に公正妥当と認められる財務報告に係る内部統制の評価の基準に準拠して内部統制報告書を作成し適正に表示することにある。

監査等委員会の責任は、財務報告に係る内部統制の整備及び運用状況を監視、検証することにある。

なお、財務報告に係る内部統制により財務報告の虚偽の記載を完全には防止又は発見することができない可能性がある。

### 内部統制監査における監査人の責任

監査人の責任は、監査人が実施した内部統制監査に基づいて、内部統制報告書に重要な虚偽表示がないかどうかについて合理的な保証を得て、内部統制監査報告書において独立の立場から内部統制報告書に対する意見を表明することにある。

監査人は、我が国において一般に公正妥当と認められる財務報告に係る内部統制の監査の基準に従って、監査の過程を通じて、職業的専門家としての判断を行い、職業的懐疑心を保持して以下を実施する。

- ・ 内部統制報告書における財務報告に係る内部統制の評価結果について監査証拠を入手するための監査手続を実施する。内部統制監査の監査手続は、監査人の判断により、財務報告の信頼性に及ぼす影響の重要性に基づいて選択及び適用される。
- ・ 財務報告に係る内部統制の評価範囲、評価手続及び評価結果について経営者が行った記載を含め、全体としての内部統制報告書の表示を検討する。
- ・ 内部統制報告書における財務報告に係る内部統制の評価結果に関する十分かつ適切な監査証拠を入手する。監査人は、内部統制報告書の監査に関する指示、監督及び実施に関して責任がある。監査人は、単独で監査意見に対して責任を負う。

監査人は、監査等委員会に対して、計画した内部統制監査の範囲とその実施時期、内部統制監査の実施結果、識別した内部統制の開示すべき重要な不備、その是正結果、及び内部統制の監査の基準で求められているその他の事項について報告を行う。

監査人は、監査等委員会に対して、独立性についての我が国における職業倫理に関する規定を遵守したこと、並びに監査人の独立性に影響を与えると合理的に考えられる事項、及び阻害要因を除去するための対応策を講じている場合又は阻害要因を許容可能な水準にまで軽減するためのセーフガードを適用している場合はその内容について報告を行う。

## < 報酬関連情報 >

当監査法人及び当監査法人と同一のネットワークに属する者に対する、会社及び子会社の監査証明業務に基づく報酬及び非監査業務に基づく報酬の額は、「提出会社の状況」に含まれるコーポレート・ガバナンスの状況等 (3)【監査の状況】に記載されている。

利害関係

会社及び連結子会社と当監査法人又は業務執行社員との間には、公認会計士法の規定により記載すべき利害関係はない。

以 上

- 
- (注) 1 上記の監査報告書の原本は当社(有価証券報告書提出会社)が別途保管しております。  
2 XBRLデータは監査の対象には含まれていません。

## 独立監査人の監査報告書

2024年10月28日

ゼネラルパッカー株式会社  
取締役会 御中

仰星監査法人  
名古屋事務所

指定社員  
業務執行社員 公認会計士 小 川 聡

指定社員  
業務執行社員 公認会計士 鬼 頭 功 一 郎

### < 財務諸表監査 >

#### 監査意見

当監査法人は、金融商品取引法第193条の2第1項の規定に基づく監査証明を行うため、「経理の状況」に掲げられているゼネラルパッカー株式会社の2023年8月1日から2024年7月31日までの第63期事業年度の財務諸表、すなわち、貸借対照表、損益計算書、株主資本等変動計算書、重要な会計方針、その他の注記及び附属明細表について監査を行った。

当監査法人は、上記の財務諸表が、我が国において一般に公正妥当と認められる企業会計の基準に準拠して、ゼネラルパッカー株式会社の2024年7月31日現在の財政状態及び同日をもって終了する事業年度の経営成績を、全ての重要な点において適正に表示しているものと認める。

#### 監査意見の根拠

当監査法人は、我が国において一般に公正妥当と認められる監査の基準に準拠して監査を行った。監査の基準における当監査法人の責任は、「財務諸表監査における監査人の責任」に記載されている。当監査法人は、我が国における職業倫理に関する規定に従って、会社から独立しており、また、監査人としてのその他の倫理上の責任を果たしている。当監査法人は、意見表明の基礎となる十分かつ適切な監査証拠を入手したと判断している。



監査上の主要な検討事項

監査上の主要な検討事項とは、当事業年度の財務諸表の監査において、監査人が職業的専門家として特に重要であると判断した事項である。監査上の主要な検討事項は、財務諸表全体に対する監査の実施過程及び監査意見の形成において対応した事項であり、当監査法人は、当該事項に対して個別に意見を表明するものではない。

子会社株式の評価	
監査上の主要な検討事項の内容及び決定理由	監査上の対応
<p>会社は、2016年9月にオサ機械株式会社の株式を取得価額2,275,948千円で取得し完全子会社化している。注記事項（重要な会計上の見積り）に記載のとおり、2024年7月期において、関係会社株式が2,275,948千円財務諸表に計上されており、会社の総資産に占める割合は19%である。またオサ機械株式会社の株式の取得価額には、取得時に識別された超過収益力等が多額に含まれている。</p> <p>オサ機械株式会社の株式は、市場価格のない株式に該当し、財政状態の悪化により実質価額が著しく低下した時には、回復可能性が十分な証拠によって裏付けられる場合を除き、相当の減額を実施する必要がある。特に、株式取得時において識別された超過収益力等が減少し実質価額が大幅に低下することもあり、将来の期間にわたってその状態が続くと予想され超過収益力等が見込めなくなった場合には、実質価額が取得原価の50%程度下回っている限り減損処理が必要となる。</p> <p>オサ機械株式会社は、会社の生産機械事業セグメントを構成し、当該セグメント事業は需要について食品製菓メーカーの設備投資計画の影響を大きく受ける性質を有するが、特に大型プラント案件の有無により業績が大きく変動する傾向にあり、超過収益力等が減少していないかどうかは、当期の経営成績の実績も前提に、オサ機械株式会社を取り巻く外部の経営環境や社内の経営資源等に基づく合理的な将来の事業計画により判定が実施される。</p> <p>関係会社株式の帳簿金額に重要性があり、事業計画には不確実性及び経営者の判断を伴うことから、当監査法人は当該事項が監査上の主要な検討事項に該当すると判断した。</p>	<p>当監査法人は、関係会社株式の評価の妥当性を検討するため、以下の監査手続を実施した。</p> <ul style="list-style-type: none"> <li>・関係会社株式の評価に関する内部統制の整備・運用状況を評価するために、関連証憑の査閲及び内部統制評価実施者への質問を実施した。</li> <li>・当期の経営成績の実績を検証するために、得意先に対して、決算期末日を基準日として売上債権残高の確認を実施し、得意先から直接回答を入手し、又必要に応じて、得意先に対して取引確認書を発送し、得意先から直接回答を入手する事で、得意先での検収事実の有無を検討し、加えて経営者等への質問を実施した。</li> <li>・当期における予算と実績を比較して差異内容を検討し、会社の予算立案方針の妥当性を検討した。</li> <li>・上記で検討した超過収益力等を考慮した実質価額と関係会社株式の取得価額を比較して、減損処理の要否を検討した。</li> </ul>

その他の記載内容

その他の記載内容は、有価証券報告書に含まれる情報のうち、連結財務諸表及び財務諸表並びにこれらの監査報告書以外の情報である。経営者の責任は、その他の記載内容を作成し開示することにある。また、監査等委員会の責任は、その他の記載内容の報告プロセスの整備及び運用における取締役の職務の執行を監視することにある。

当監査法人の財務諸表に対する監査意見の対象にはその他の記載内容は含まれておらず、当監査法人はその他の記載内容に対して意見を表明するものではない。

財務諸表監査における当監査法人の責任は、その他の記載内容を通読し、通読の過程において、その他の記載内容と財務諸表又は当監査法人が監査の過程で得た知識との間に重要な相違があるかどうか検討すること、また、そのような重要な相違以外にその他の記載内容に重要な誤りの兆候があるかどうか注意を払うことにある。

当監査法人は、実施した作業に基づき、その他の記載内容に重要な誤りがあると判断した場合には、その事実を報告することが求められている。

その他の記載内容に関して、当監査法人が報告すべき事項はない。

#### 財務諸表に対する経営者及び監査等委員会の責任

経営者の責任は、我が国において一般に公正妥当と認められる企業会計の基準に準拠して財務諸表を作成し適正に表示することにある。これには、不正又は誤謬による重要な虚偽表示のない財務諸表を作成し適正に表示するために経営者が必要と判断した内部統制を整備及び運用することが含まれる。

財務諸表を作成するに当たり、経営者は、継続企業の前提に基づき財務諸表を作成することが適切であるかどうかを評価し、我が国において一般に公正妥当と認められる企業会計の基準に基づいて継続企業に関する事項を開示する必要がある場合には当該事項を開示する責任がある。

監査等委員会の責任は、財務報告プロセスの整備及び運用における取締役の職務の執行を監視することにある。

#### 財務諸表監査における監査人の責任

監査人の責任は、監査人が実施した監査に基づいて、全体としての財務諸表に不正又は誤謬による重要な虚偽表示がないかどうかについて合理的な保証を得て、監査報告書において独立の立場から財務諸表に対する意見を表明することにある。虚偽表示は、不正又は誤謬により発生する可能性があり、個別に又は集計すると、財務諸表の利用者の意思決定に影響を与えると合理的に見込まれる場合に、重要性があると判断される。

監査人は、我が国において一般に公正妥当と認められる監査の基準に従って、監査の過程を通じて、職業的専門家としての判断を行い、職業的懐疑心を保持して以下を実施する。

- ・ 不正又は誤謬による重要な虚偽表示リスクを識別し、評価する。また、重要な虚偽表示リスクに対応した監査手続を立案し、実施する。監査手続の選択及び適用は監査人の判断による。さらに、意見表明の基礎となる十分かつ適切な監査証拠を入手する。
- ・ 財務諸表監査の目的は、内部統制の有効性について意見表明するためのものではないが、監査人は、リスク評価の実施に際して、状況に応じた適切な監査手続を立案するために、監査に関連する内部統制を検討する。
- ・ 経営者が採用した会計方針及びその適用方法の適切性、並びに経営者によって行われた会計上の見積りの合理性及び関連する注記事項の妥当性を評価する。
- ・ 経営者が継続企業を前提として財務諸表を作成することが適切であるかどうか、また、入手した監査証拠に基づき、継続企業の前提に重要な疑義を生じさせるような事象又は状況に関して重要な不確実性が認められるかどうか結論付ける。継続企業の前提に関する重要な不確実性が認められる場合は、監査報告書において財務諸表の注記事項に注意を喚起すること、又は重要な不確実性に関する財務諸表の注記事項が適切でない場合は、財務諸表に対して除外事項付意見を表明することが求められている。監査人の結論は、監査報告書日までに入手した監査証拠に基づいているが、将来の事象や状況により、企業は継続企業として存続できなくなる可能性がある。
- ・ 財務諸表の表示及び注記事項が、我が国において一般に公正妥当と認められる企業会計の基準に準拠しているかどうかとともに、関連する注記事項を含めた財務諸表の表示、構成及び内容、並びに財務諸表が基礎となる取引や会計事象を適正に表示しているかどうかを評価する。

監査人は、監査等委員会に対して、計画した監査の範囲とその実施時期、監査の実施過程で識別した内部統制の重要な不備を含む監査上の重要な発見事項、及び監査の基準で求められているその他の事項について報告を行う。

監査人は、監査等委員会に対して、独立性についての我が国における職業倫理に関する規定を遵守したこと、並びに監査人の独立性に影響を与えると合理的に考えられる事項、及び阻害要因を除去するための対応策を講じている場合又は阻害要因を許容可能な水準にまで軽減するためのセーフガードを適用している場合はその内容について報告を行う。

監査人は、監査等委員会と協議した事項のうち、当事業年度の財務諸表の監査で特に重要であると判断した事項を監査上の主要な検討事項と決定し、監査報告書において記載する。ただし、法令等により当該事項の公表が禁止されている場合や、極めて限定的ではあるが、監査報告書において報告することにより生じる不利益が公共の利益を上回ると合理的に見込まれるため、監査人が報告すべきでないと判断した場合は、当該事項を記載しない。

#### < 報酬関連情報 >

報酬関連情報は、連結財務諸表の監査報告書に記載されている。

#### 利害関係

会社と当監査法人又は業務執行社員との間には、公認会計士法の規定により記載すべき利害関係はない。

以 上

---

(注) 1 上記の監査報告書の原本は当社(有価証券報告書提出会社)が別途保管しております。  
2 XBRLデータは監査の対象には含まれていません。