

【表紙】

【提出書類】	有価証券報告書
【提出先】	関東財務局長殿
【提出日】	2024年12月10日提出
【計算期間】	第14期計算期間（自 2023年9月12日 至 2024年9月10日）
【ファンド名】	アムンディ・日経平均オープン
【発行者名】	アムンディ・ジャパン株式会社
【代表者の役職氏名】	代表取締役 藤川 克己
【本店の所在の場所】	東京都港区東新橋一丁目9番2号
【事務連絡者氏名】	青木 章人
【連絡場所】	東京都港区東新橋一丁目9番2号
【電話番号】	050-4561-2572
【縦覧に供する場所】	該当事項はありません。

第一部【ファンド情報】

第1【ファンドの状況】

1【ファンドの性格】

(1)【ファンドの目的及び基本的性格】

ファンドの目的

親投資信託である「アムンディ・日経225オープンマザーファンド」（以下「マザーファンド」ということがあります。）を主要投資対象とし、日経平均トータルリターン・インデックスと連動する投資成果を目標として運用を行います。

○日経平均トータルリターン・インデックスは、配当込みの日経平均株価（日経225）の値動きを示す指数です。日経平均株価（日経225）とは、「東京証券取引所プライム市場上場銘柄のうち流動性・業種セクターのバランスを考慮して選択された225銘柄」の平均株価指数であり、日本の株式市場の動向を示す指標（株価指数）のひとつです。

市況変動以外の要因（採用銘柄の入れ替えや採用銘柄の株式分割など）を除去して指数値の連続性を持たせており、日本の株式市場の動向を継続的に捉える代表的な指数として、広く利用されています。

（注）日経平均株価（日経225）および日経平均トータルリターン・インデックス（以下「日経平均株価」）に関する著作権、知的所有権、その他一切の権利は日本経済新聞社に帰属します。日本経済新聞社は、「日経平均株価」を継続的に公表する義務を負うものではなく、その誤謬、遅延または中断に関して責任を負いません。またファンドの運用およびファンドの受益権の取引に関して、日本経済新聞社は一切の責任を負うものではありません。

ファンドの基本的性格

ファンドは追加型投信／国内／株式／インデックス型に属します。

商品分類については一般社団法人投資信託協会「商品分類に関する指針」に基づき分類しております。

商品分類表

単位型・追加型	投資対象地域	投資対象資産 (収益の源泉)	補足分類
単位型	国内	株式	インデックス型
	海外	債券	
追加型	内外	不動産投信 その他資産 () 資産複合	特殊型

(注) 当ファンドが該当する商品分類を網掛け表示しています。

なお、ファンドが該当する各分類（表の網掛け部分）の定義は以下のとおりとなっております。

追加型投信	一度設定されたファンドであっても、その後追加設定が行われ従来の信託財産とともに運用されるファンドをいいます。
国内	目論見書または投資信託約款において、組入資産による主たる投資収益が実質的に国内の資産を源泉とする旨の記載があるものをいいます。
株式	目論見書または投資信託約款において、組入資産による主たる投資収益が実質的に株式を源泉とする旨の記載があるものをいいます。
インデックス型	目論見書または投資信託約款において、各種指数に連動する運用成果を目指す旨の記載があるものをいいます。

属性区分表

投資対象資産	決算頻度	投資対象地域	投資形態	対象 インデックス
株式 一般 大型株 中小型株	年1回	グローバル	ファミリー ファンド	日経平均 トータルリターン・ インデックス
	年2回	日本		ファンド・オ ブ・ファンズ
年4回		北米	その他 ()	
	年6回 (隔月)	欧州		
年12回 (毎月)		アジア		
	その他資産 (投資信託証券 (株式))	オセアニア		
日々		中南米		
	その他 ()	アフリカ		
資産複合 () 資産配分固定型 資産配分変更型		中近東(中東)		
		エマージング		

(注) ファンドが該当する属性区分を網掛け表示しています。

なお、ファンドが該当する各分類（表の網掛け部分）の定義は以下のとおりとなっています。

その他資産 （投資信託証券 （株式））	目論見書または投資信託約款において、組入れている資産が主として投資信託証券であり、実質的に株式を投資対象とする旨の記載があるものをいいます。
年1回	目論見書または投資信託約款において、年1回決算する旨の記載があるものをいいます。
日本	目論見書または投資信託約款において、組入資産による投資収益が日本の資産を源泉とする旨の記載があるものをいいます。
ファミリー ファンド	目論見書または投資信託約款において、親投資信託（ファンド・オブ・ファンズにのみ投資されるものを除く。）を投資対象として投資するものをいいます。
日経平均トータルリターン・インデックス	目論見書または投資信託約款において、対象インデックスを、配当込みの日経平均株価（日経225）である日経平均トータルリターン・インデックスとするものをいいます。

ファンドは、ファミリーファンド方式で運用されます。このため組入れている資産を示す属性区分上の投資対象資産（その他資産（投資信託証券（株式）））と収益の源泉となる資産を示す商品分類上の投資対象資産（株式）とが異なります。

（注）商品分類表および属性区分表に記載された当該ファンドにかかる定義（上記網掛け部分）以外の定義については、一般社団法人投資信託協会のホームページ（<https://www.toushin.or.jp/>）をご参照ください。

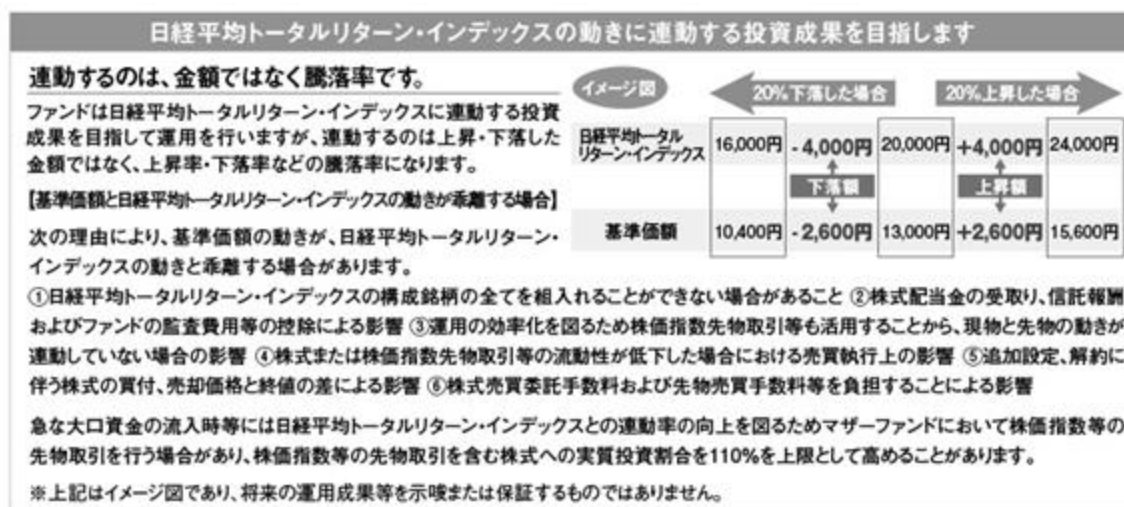
信託金の限度額

信託金の限度額は、5,000億円です。ただし、委託会社は受託会社と合意のうえ、当該限度額を変更することができます。

ファンドの特色

1) 日経平均トータルリターン・インデックスに連動する投資成果を目指します。

- ・日経平均トータルリターン・インデックスは、配当込みの日経平均株価（日経225）の値動きを示す指数です。ファンドは日経平均トータルリターン・インデックスと連動する投資成果を目標として運用する「アムンディ・日経225オープンマザーファンド」を主要投資対象とします。なお、株式等に直接投資することもあります。



2) 日経平均トータルリターン・インデックス採用銘柄（225銘柄）の中から、原則として200銘柄以上に投資を行います。

- ・日経平均トータルリターン・インデックス採用銘柄であっても、流動性に著しく欠ける銘柄や、信用リスクが高いと判断される銘柄等への組入れは、行わないことがあります。
 - ・日経平均株価指数先物取引等を活用する方が有利と認められる時は、日経平均株価指数先物取引等を活用することがあります。
- 3)株式の組入比率は原則として高位に保ちます。
- ・株式の実質投資割合は原則100%程度とします。

資金動向および市況動向等によっては、上記のような運用ができない場合があります。

(2) 【ファンドの沿革】

2010年12月28日 投資信託契約の締結、ファンドの設定・運用開始

(3) 【ファンドの仕組み】

ファンドの仕組みは、以下のとおりです。

<イメージ図>

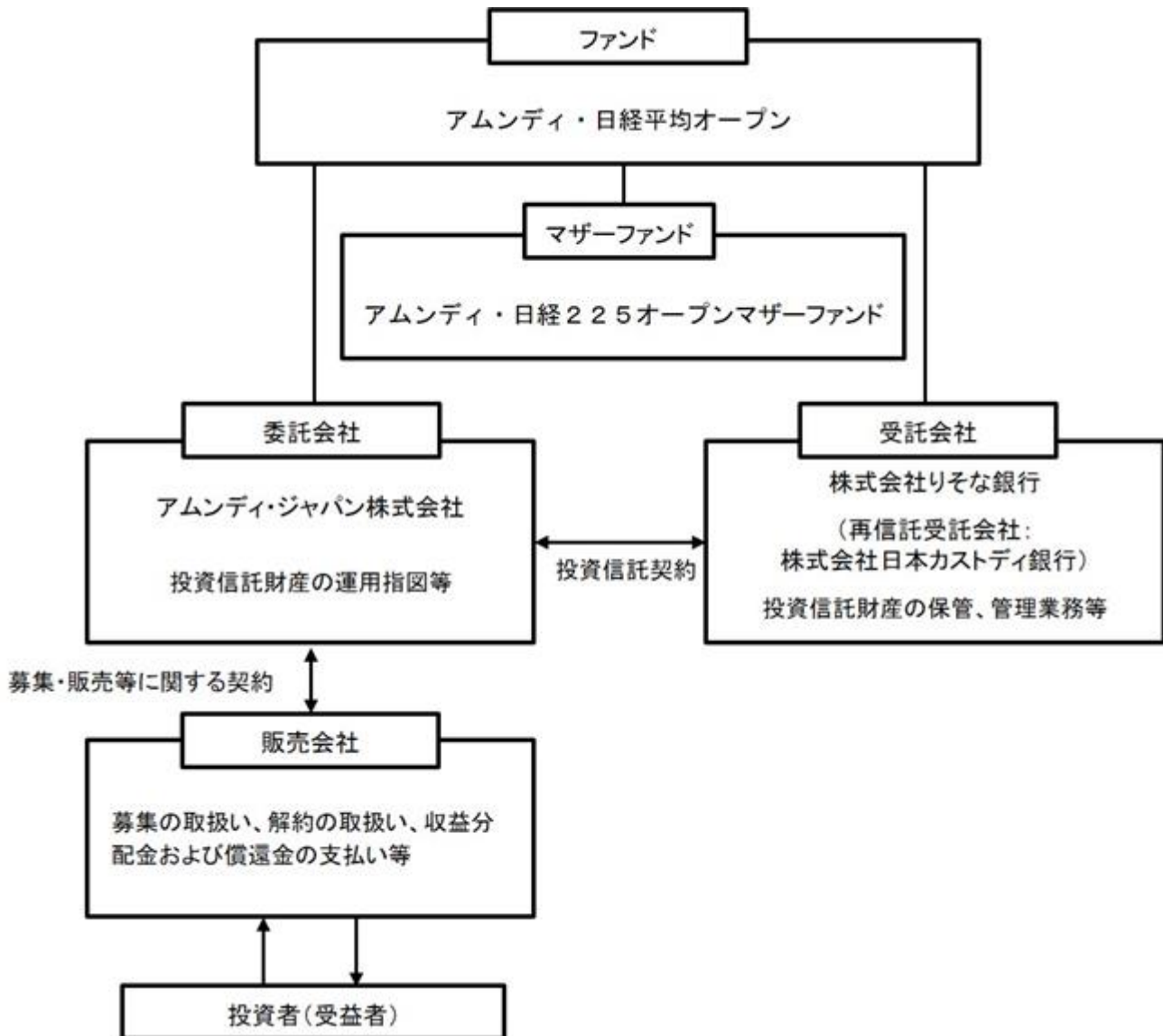
ファミリーファンド方式 で運用します。



ファミリーファンド方式とは、複数のファンドを合同運用する仕組みで、投資者からご投資いただいた資金をまとめてベビーファンドとし、その資金を主としてマザーファンドに投資して実質的な運用を行います。

ファンドの関係法人および関係業務は以下のとおりです。

ファンドの関係法人



各契約の概要

各契約の種類	契約の概要
募集・販売等に関する契約	委託会社と販売会社の間で締結する、募集の取扱い、販売、一部解約の実行の請求の受付、収益分配金、償還金および一部解約金の支払い等に関する契約
証券投資信託契約 (証券投資信託にかかる投資信託契約 (投資信託約款))	委託会社と受託会社の間で締結する、当該証券投資信託の設定から償還にいたるまでの運営にかかる取り決め事項に関する契約

委託会社の概況

名称等	アムンディ・ジャパン株式会社 (金融商品取引業者 登録番号 関東財務局長(金商)第350号)			
資本金の額	12億円			
会社の沿革	1971年11月22日 山一投資カウンセリング株式会社設立 1980年 1月 4日 山一投資カウンセリング株式会社から山一投資顧問株式会社へ社名変更 1998年 4月 1日 山一投資顧問株式会社からエスジー山一アセットマネジメント株式会社へ社名変更 1998年11月30日 証券投資信託委託会社の免許取得 2004年 8月 1日 りそなアセットマネジメント株式会社と合併し、ソシエテジェネラルアセットマネジメント株式会社へ社名変更 2007年 9月30日 金融商品取引法の施行に伴い同法の規定に基づく金融商品取引業者の登録を行う 2010年 7月 1日 クレディ・アグリコル アセットマネジメント株式会社と合併し、アムンディ・ジャパン株式会社へ社名変更			
大株主 の状況	名称	住所	所有株式数	比率
	アムンディ・アセットマネジメント	フランス共和国 パリ市 パスツール通り91-93	2,400,000株	100%

(本書作成日現在)

2【投資方針】

（1）【投資方針】

- 1)主として「アムンディ・日経225オープンマザーファンド」に投資し、日経平均トータルリターン・インデックスと連動する投資成果を目標として運用を行います。なお、株式等に直接投資することもあります。
日経平均トータルリターン・インデックスの変動と同程度の比率で基準価額が変動することを目標とします。
- 2)マザーファンドの組入比率は原則として高位に保ちます。
- 3)現物株への投資より日経平均株価指数先物取引等を活用する方が有利と認められる時は、日経平均株価指数先物取引等を活用することがあります。
- 4)株価指数等の先物取引を含む株式の実質投資割合（投資信託財産に属する当該証券の時価総額とマザーファンドの投資信託財産に属する当該証券の時価総額のうち投資信託財産に属するとみなした額の合計額の、投資信託財産の純資産総額に対する割合をいいます。以下同じ。）は、原則として、投資信託財産の純資産総額の範囲内となるよう運用を行いますが、日経平均トータルリターン・インデックスとの連動率の向上をはかるため、一時的に株式の実質組入総額と株価指数先物取引等の買建玉の実質時価総額の合計額が投資信託財産の純資産総額を超えることがあります。ただし、実質投資割合は、投資信託財産の純資産総額の110%を超えないものとします。
- 5)組入対象銘柄は、主として東京証券取引所プライム市場上場株式とします。日経平均トータルリターン・インデックス採用銘柄のうち原則として200銘柄以上に投資を行います。ただし、流動性に著しく欠ける銘柄や、信用リスクが高いと判断される銘柄等への組入れは、行わないことがあります。
- 6)株式以外の資産（他の投資信託受益証券を通じて投資する場合は、他の投資信託の投資信託財産に属する株式以外の資産のうち、この投資信託の投資信託財産に属するとみなした部分を含みます。）への実質投資割合は、原則として投資信託財産総額の50%以下とします。
- 7)ただし、資金動向、市況動向、残存信託期間等の事情によっては、上記のような運用が出来ない場合があります。

（2）【投資対象】

投資対象とする資産の種類

この信託において投資の対象とする資産（本邦通貨表示のものに限ります。）の種類は、次に掲げるものとします。

- 1．次に掲げる特定資産（「特定資産」とは、投資信託及び投資法人に関する法律第2条第1項で定めるものをいいます。以下同じ。）
 - イ．有価証券
 - ロ．デリバティブ取引にかかる権利（金融商品取引法第2条第20項に規定するものをいい、投資信託約款第22条から第24条に定めるものに限ります。）
 - ハ．金銭債権
 - ニ．約束手形
- 2．次に掲げる特定資産以外の資産
 - イ．為替手形

投資対象とする有価証券

委託会社は、信託金を「アムンディ・日経225オープンマザーファンド」の受益証券および次の有価証券（金融商品取引法第2条第2項の規定により有価証券とみなされる同項各号に掲げる権利を除きます。）に投資することを指図します。

1. 株券または新株引受権証書
 2. 国債証券
 3. 地方債証券
 4. 特別の法律により法人の発行する債券
 5. 社債券（新株引受権証券と社債券とが一体となった新株引受権付社債券（以下「分離型新株引受権付社債券」といいます。）の新株引受権証券を除きます。）
 6. 特定目的会社にかかる特定社債券（金融商品取引法第2条第1項第4号で定めるものをいいます。）
 7. コマーシャル・ペーパー
 8. 新株引受権証券（分離型新株引受権付社債券の新株引受権証券を含みます。以下同じ。）および新株予約権証券
 9. 外国または外国の者の発行する本邦通貨表示の証券または証書で、前記1.から8.の証券または証書の性質を有するもの
 10. 投資信託証券の受益証券（金融商品取引法第2条第1項第10号で定めるものをいい、外国証券投資信託を除きます。）
 11. 投資証券（金融商品取引法第2条第1項第11号で定めるものをいい、外国投資証券を除きます。）
 12. オプションを表示する証券または証書（金融商品取引法第2条第1項第19号で定めるものをいい、有価証券にかかるものに限りません。）
 13. 預託証書（金融商品取引法第2条第1項第20号で定めるもので、本邦通貨建のものとしません。）
 14. 指定金銭信託の受益証券（金融商品取引法第2条第1項第14号で定める受益証券発行信託の受益証券に限りません。）
 15. 抵当証券（金融商品取引法第2条第1項第16号で定めるものをいいます。）
 16. 貸付債権信託受益権であって金融商品取引法第2条第1項第14号で定める受益証券発行信託の受益証券に表示されるべきもの
- なお、前記1.の証券または証書、9.ならびに13.の証券または証書のうち1.の証券または証書の性質を有するものおよび11.の証券のうちクローズド・エンド型のものを以下「株式」といい、2.から6.までの証券および9.ならびに13.の証券または証書のうち2.から6.までの証券の性質を有するものを以下「公社債」といい、10.および11.の証券のうちクローズド・エンド型以外のものを以下「投資信託証券」といいます。

金融商品の指図範囲

委託会社は、信託金を、前記 に掲げる有価証券のほか、次に掲げる金融商品（金融商品取引法第2条第2項の規定により有価証券とみなされる同項各号に掲げる権利を含みます。）により運用することを指図できます。

1. 預金
2. 指定金銭信託（金融商品取引法第2条第1項第14号で定める受益証券発行信託を除きます。）
3. コール・ローン
4. 手形割引市場において売買される手形
5. 貸付債権信託受益権で金融商品取引法第2条第2項第1号で定めるもの

前記にかかわらず、ファンドの設定、解約、償還、投資環境の変動等への対応等、委託会社が運用上必要と認めるときには、委託会社は、信託金を前記の1.から5.に掲げる金融商品により運用することの指図ができます。

国内において行われる有価証券先物取引、有価証券指数等先物取引、有価証券オプション取引、金利の先物取引および金利のオプション取引ならびに外国の市場における有価証券先物取引、有価証券指数等先物取引、有価証券オプション取引、金利の先物取引および金利のオプション取引と類似の取引（以下「有価証券先物取引等」といいます。）を行うことができます。

投資信託財産に属する資産の効率的な運用に資するため、異なった受取金利または異なった受取金利とその元本を一定の条件のもとに交換する取引（以下「スワップ取引」といいます。）および金利先渡取引を行うことができます。

（3）【運用体制】

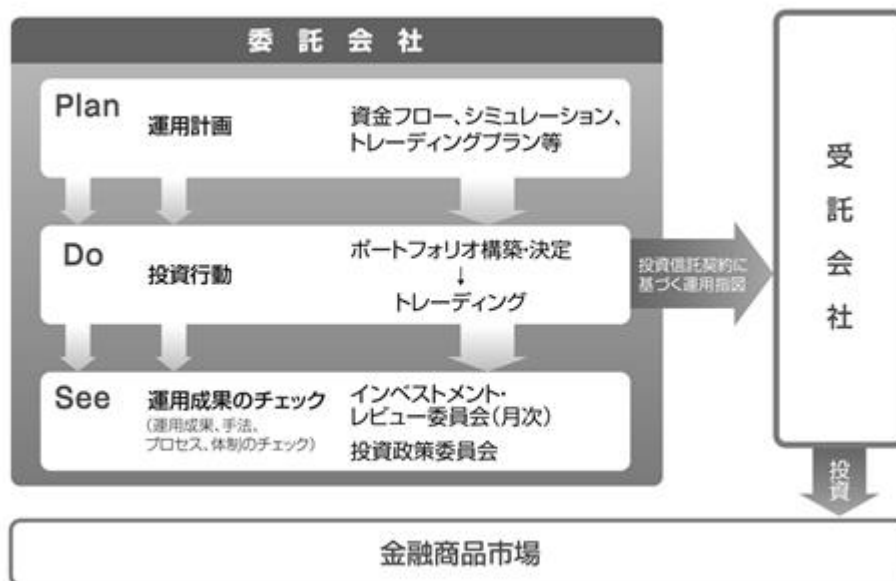
投資戦略の決定および運用の実行

CIO（最高運用責任者）に承認された運用計画に基づき、運用本部に所属するファンド・マネージャーが、ポートフォリオを構築します。

運用結果の評価

月次で開催するインベストメント・レビュー委員会において、運用評価の結果が運用関係者にフィードバックされます。

ファンドの運用体制は以下のとおりとなっております。



* 委託会社の運用成果のチェック・・・インベストメント・レビュー委員会（8名以上）、投資政策委員会（3名以上）

ファンドの運用を行うに当たっての社内規程

- ・コンプライアンス・マニュアル
- ・運用担当者服務規程
- ・リスク管理体制に関する規程
- ・デリバティブ取引に関するリスク管理規則
- ・流動性リスク管理規則
- ・運用にかかる各種マニュアル

関係法人に関する管理体制

受託会社・・・年1回以上、ミーティングまたは内部統制報告書に基づくレビューを実施

上記は本書作成日現在の運用体制です。運用体制は変更されることがあります。

（４）【分配方針】

収益の分配

毎決算時（毎年9月10日。休業日の場合は翌営業日とします。）に、原則として次のとおり収益分配を行う方針です。

1) 分配対象額の範囲

経費控除後の繰越分を含めた配当等収益¹および売買益（評価益を含みます。）等²の全額とします。

2) 分配対象額についての分配方針

収益分配金額は、委託会社が基準価額水準、市況動向等を勘案して決定します。ただし、分配対象額が少額の場合には分配を行わないこともあります。したがって、将来の分配金の支払いおよびその金額について保証するものではありません。

3) 留保益の運用方針

収益の分配にあてず投資信託財産内に留保した利益については、運用の基本方針に基づき運用を行います。

1 配当等収益（配当金、利子、貸付有価証券にかかる品貸料およびこれらに類する

収益から支払利息を控除した額）は、諸経費（投資信託財産に関する租税、信託事務の処理等に要する諸費用および受託会社の立替えた立替金の利息）、信託報酬および当該信託報酬にかかる消費税等に相当する金額を控除した後、その残額を受益者に分配することができます。なお、次期以降の分配金にあてるため、その一部を分配準備積立金として積立てることができます。

2 売買益（売買損益に評価損益を加減した利益金額）は、諸経費、信託報酬および

当該信託報酬にかかる消費税等に相当する金額を控除し、繰越欠損金のあるときは、その全額を売買益をもって補てんした後、受益者に分配することができます。なお、次期以降の分配にあてるため、分配準備積立金として積立てることができます。毎計算期末において、投資信託財産に生じた損失は、次期に繰越します。

収益分配金の交付

「自動けいぞく投資コース」の受益者の場合は、毎計算期間終了日の基準価額にて、その翌営業日に収益分配金の手取額をもって、ファンドの買付けを自動的に行います。

「一般コース」の受益者の場合は、毎計算期間終了日後1カ月以内の委託会社の指定する日（原則として決算日から起算して5営業日目）までに収益分配金の支払いを開始します。支払いは、委託会社の指定する販売会社の営業所等において行うものとします。「一般コース」の受益者が、支払い開始日から5年間支払いの請求を行わない場合はその権利を失い、受託会社から交付を受けた金銭は委託会社に帰属します。

（５）【投資制限】

投資信託約款に基づく投資制限

（イ）株式への投資制限

株式への実質投資割合には制限を設けません。

（ロ）新株引受権証券等への投資制限

1) 委託会社は、取得時において投資信託財産に属する新株引受権証券および新株予約権証券の時価総額とマザーファンドの投資信託財産に属する新株引受権証券および新株予約

権証券の時価総額のうち投資信託財産に属するとみなした額との合計額が、投資信託財産の純資産総額の100分の20を超えることとなる投資の指図を行いません。

- 2)前記1)において、投資信託財産に属するとみなした額とは、投資信託財産に属するマザーファンドの時価総額に、マザーファンドの投資信託財産の純資産総額に占める当該資産の時価総額の割合を乗じて得た額をいいます。

(八) 投資信託証券への投資制限

- 1)委託会社は、投資信託財産に属する投資信託証券(マザーファンド受益証券および上場投資信託証券を除きます。)の時価総額とマザーファンドの投資信託財産に属する投資信託証券の時価総額のうち投資信託財産に属するとみなした額との合計額が、投資信託財産の純資産総額の100分の5を超えることとなる投資の指図を行いません。
- 2)前記1)において、投資信託財産に属するとみなした額とは、投資信託財産に属するマザーファンドの時価総額に、マザーファンドの投資信託財産の純資産総額に占める当該資産の時価総額の割合を乗じて得た額をいいます。

(二) 投資する株式等の範囲

- 1)委託会社が投資の指図をする株式、新株引受権証券および新株予約権証券は、わが国の金融商品取引所に上場(上場予定を含みます。)されている株式の発行会社の発行するもの、金融商品取引所に準ずる市場において取引されている株式の発行会社の発行するものとします。ただし、株主割当または社債権者割当により取得する株式、新株引受権証券および新株予約権証券については、この限りではありません。
- 2)前記1)にかかわらず、上場予定または登録予定の株式、新株引受権証券および新株予約権証券で目論見書等において上場または登録されることが確認できるものについては、委託会社が投資することを指図できるものとします。

(ホ) 同一銘柄の株式への投資制限

同一銘柄の株式への実質投資割合については、制限を設けません。

(ヘ) 同一銘柄の新株引受権証券等への投資制限

- 1)委託会社は、投資信託財産に属する同一銘柄の新株引受権証券および新株予約権証券の時価総額とマザーファンドの投資信託財産に属する新株引受権証券および新株予約権証券の時価総額のうち投資信託財産に属するとみなした額との合計額が、投資信託財産の純資産総額の100分の5を超えることとなる投資の指図を行いません。
- 2)前記1)において、投資信託財産に属するとみなした額とは、投資信託財産に属するマザーファンドの時価総額に、マザーファンドの投資信託財産の純資産総額に占める当該資産の時価総額の割合を乗じて得た額をいいます。

(ト) 信用取引の指図範囲

- 1)委託会社は、投資信託財産の効率的な運用に資するため、信用取引により株券の売付の指図をすることができます。なお、売付の決済については、株券の引渡しまたは買戻しにより行うことを指図できます。
- 2)前記1)の信用取引の指図は、次に掲げる有価証券の発行会社の発行する株券について行うことができるものとし、かつ、次に掲げる株券数の合計額を超えないものとします。
 1. 投資信託財産に属する株券および新株引受権証券の権利行使により取得する株券
 2. 株式分割により取得する株券
 3. 有償増資により取得する株券
 4. 売出しにより取得する株券
 5. 投資信託財産に属する転換社債の転換請求ならびに新株予約権付社債のうち会社法第236条第1項第3号の財産が当該新株予約権付社債についての社債であって当該社債と当該新株予約権がそれぞれ単独で存在し得ないことをあらかじめ明確にしているもの(以下会社法施行前の旧商法第341条ノ3第1項第7号および第8号の定めがある新株予約権付社債を含め「転換社債型新株予約権付社債」といいます。)の新株予約権の行使により取得可能な株券

6. 投資信託財産に属する新株引受権証券および新株引受権付社債券の新株引受権の行使、または投資信託財産に属する新株予約権証券および新株予約権付社債券の新株予約権（前記5.に定めるものを除きます。）の行使により取得可能な株券

(チ) 先物取引等の運用指図

- 1) 委託会社は、わが国の金融商品取引所における有価証券先物取引、有価証券指数等先物取引および有価証券オプション取引ならびに外国の取引所におけるこれらの取引と類似の取引を行うことを指図できます。なお、選択権取引は、オプション取引に含めるものとします。
- 2) 委託会社は、わが国の取引所における金利の先物取引およびオプション取引ならびに外国の取引所におけるこれらの取引と類似の取引を行うことを指図できます。

(リ) スワップ取引の運用指図

- 1) 委託会社は、投資信託財産に属する資産の効率的な運用に資するため、異なった受取金利または異なった受取金利とその元本を一定の条件のもとに交換する取引（以下「スワップ取引」といいます。）を行うことを指図できます。
- 2) スワップ取引の指図にあたっては、取引の契約期限が、原則としてファンドの信託期間を超えないものとします。ただし、その取引が信託期間内で全部解約が可能なものについてはこの限りではありません。
- 3) スワップ取引の指図にあたっては、投資信託財産におけるスワップ取引の想定元本の総額とマザーファンドの投資信託財産におけるスワップ取引の想定元本の総額のうち投資信託財産に属するとみなした額との合計額（以下「スワップ取引の想定元本の合計額」といいます。以下同じ。）が、投資信託財産の純資産総額を超えないものとします。なお、投資信託財産の一部解約等の事由により、純資産総額が減少して、スワップ取引の想定元本の合計額が投資信託財産の純資産総額を超えることとなった場合には、委託会社はすみやかに、その超える額に相当するスワップ取引の一部の解約を指図します。
- 4) 前記3)においてマザーファンドの投資信託財産におけるスワップ取引の想定元本の総額のうち投資信託財産に属するとみなした額とは、マザーファンドの投資信託財産におけるスワップ取引の想定元本の総額に、マザーファンドの純資産総額に占める、投資信託財産に属するマザーファンドの時価総額の割合を乗じて得た額をいいます。
- 5) スワップ取引の評価は、取引契約の相手方が市場実勢金利等をもとに算出した価額を用います。
- 6) 委託会社は、スワップ取引を行うにあたって必要と認めるときは、担保の提供あるいは受入れを指図します。

(ヌ) 金利先渡取引の運用指図

- 1) 委託会社は、投資信託財産に属する資産の効率的な運用に資するため、金利先渡取引を行うことを指図できます。
- 2) 金利先渡取引の指図にあたっては、取引の決済日が、原則として当ファンドの信託期間を超えないものとします。ただし、その取引が信託期間内で全部解約が可能なものについてはこの限りではありません。
- 3) 金利先渡取引の評価は、取引契約の相手方が市場実勢金利等をもとに算出した価額を用います。
- 4) 委託会社は、金利先渡取引を行うにあたって必要と認めるときは、担保の提供あるいは受入れを指図します。

(ル) デリバティブ取引等に係る投資制限

デリバティブ取引等（金融商品取引業等に関する内閣府令第130条第1項第8号に定めるデリバティブ取引をいいます。）について、一般社団法人投資信託協会規則の定めるところにしたがい、委託会社が定める合理的な方法により算出した額が、投資信託財産の純資産総額を超えないものとします。

(ロ) デリバティブ取引の利用目的

デリバティブ取引(法人税法第61条の5に定めるものをいいます。)は、価格変動、金利変動および為替変動により生じるリスクを減じる目的ならびに投資対象資産を保有した場合と同様の損益を実現する目的以外には利用しません。

(ワ) 信用リスク集中回避のための投資制限

一般社団法人投資信託協会規則に定める一の者に対する株式等エクスポージャー、債券等エクスポージャーおよびデリバティブ取引等エクスポージャーの投資信託財産の純資産総額に対する比率は、原則として、それぞれ10%、合計で20%を超えないものとし、当該比率を超えることとなった場合には、委託会社は、一般社団法人投資信託協会規則の定めるところにしたがい当該比率以内になるよう調整を行うこととします。

(カ) 同一銘柄の転換社債等への投資制限

- 1) 委託者は、投資信託財産に属する同一銘柄の転換社債および転換社債型新株予約権付社債の時価総額とマザーファンドの投資信託財産に属する当該転換社債および転換社債型新株予約権付社債の時価総額のうち投資信託財産に属するとみなした額との合計額が、投資信託財産の純資産総額の10%を超えることとなる投資の指図をしません。
- 2) 前項において投資信託財産に属するとみなした額とは、投資信託財産に属するマザーファンドの時価総額に、マザーファンドの純資産総額に占める当該転換社債および転換社債型新株予約権付社債の時価総額の割合を乗じて得た額をいいます。

(コ) 外貨建資産への投資制限

外貨建資産への投資は行いません。

(ク) 有価証券の貸付の指図および範囲

- 1) 委託会社は、投資信託財産の効率的な運用に資するため、投資信託財産に属する株式および公社債の貸付を、次の範囲内で指図できます。
 1. 株式の貸付は、貸付時点において、貸付株式の時価合計額が、投資信託財産で保有する株式の時価評価額の50%を超えないものとします。
 2. 公社債の貸付は、貸付時点において、貸付公社債の額面金額の合計額が、投資信託財産で保有する公社債の額面金額の合計額の50%を超えないものとします。
- 2) 前記1)に定める限度額を超えることとなった場合には、委託会社は速やかに、その超える額に相当する契約の一部の解約を指図します。
- 3) 委託会社は、有価証券の貸付にあたって必要と認めるときは、担保の受入れの指図を行います。

(ケ) 資金の借入れの指図および範囲

- 1) 委託会社は、投資信託財産の効率的な運用および運用の安定性に資するため、投資信託財産において一部解約に伴う支払資金の手当て(一部解約に伴う支払資金の手当てのために借り入れた資金の返済を含みます。)を目的として、または再投資にかかる収益分配金の支払資金の手当てを目的として、資金借入れ(コール市場を通じる場合を含みます。)の指図をすることができます。なお、その借入金をもって有価証券等の運用は行わないものとします。
- 2) 一部解約に伴う支払資金の手当てにかかる借入期間は、受益者への解約代金支払開始日から投資信託財産で保有する有価証券等の売却代金の受渡日までの間または受益者への解約代金支払開始日から投資信託財産で保有する有価証券等の解約代金入金日までの間もしくは受益者への解約代金支払開始日から投資信託財産で保有する有価証券等の償還金の入金日までの期間が5営業日以内である場合の当該期間とし、資金借入額は当該有価証券等の売却代金、解約代金および償還金の合計額を限度とします。
- 3) 収益分配金の再投資にかかる借入期間は投資信託財産から収益分配金が支弁される日からその翌営業日までとし、資金借入額は収益分配金の再投資額を限度とします。
- 4) 借入金の利息は投資信託財産の中から支払います。

法令等に基づく投資制限

同一法人の発行する株式の投資制限(投資信託及び投資法人に関する法律)

投資信託委託会社は、同一法人の発行する株式を、その運用の指図を行うすべての委託者指図型投資信託につき、投資信託財産として有する当該株式にかかる議決権(株主総会において議決をすることができる事項の全部につき議決権を行使することができない株式についての議決権を除き、会社法第879条第3項の規定により議決権を有するとみなされる株式についての議決権を含みます。)の総数が、当該株式にかかる議決権の総数の50%を超えることとなるときは、投資信託財産をもって当該株式を取得することはできません。

(参考)「アムンディ・日経225オープンマザーファンド」の投資方針の概要

(1)運用方針

わが国の株式中心に投資を行い、日経平均トータルリターン・インデックスと連動する投資成果を目標として運用を行います。

(2)投資態度

株式への投資は、日経平均トータルリターン・インデックスに採用されている銘柄の中から原則として200銘柄以上に投資を行います。ただし、流動性に著しく欠ける銘柄や信用リスクが高いと判断される銘柄等への組入は行わないことがあります。

現物株への投資より日経平均株価指数先物取引等を活用する方が有利と認められるときは、日経平均株価指数先物取引等を活用することがあります。

株価指数等の先物取引を含む株式の実質組入比率は、原則、投資信託財産の純資産総額の範囲内となるよう運用を行います。日経平均トータルリターン・インデックスとの連動率の向上をはかるため、一時的に株式の組入総額と株価指数先物取引等の買建玉の時価総額の合計額が投資信託財産の純資産総額を超えることがあります。ただし、実質組入比率は、投資信託財産の純資産総額の110%を超えないものとします。

株式以外の資産への投資割合は、原則として投資信託財産総額の50%以下とします。

ただし、資金動向、市況動向、残存信託期間等の事情によっては、上記のような運用が出来ない場合があります。

国内において行われる有価証券先物取引、有価証券指数等先物取引、有価証券オプション取引、金利の先物取引および金利のオプション取引ならびに外国の市場における有価証券先物取引、有価証券指数等先物取引、有価証券オプション取引、金利の先物取引および金利のオプション取引と類似の取引を行うことができます。

投資信託財産に属する資産の効率的な運用に資するため、スワップ取引および金利先渡取引を行うことができます。

(3)主な投資対象

東京証券取引所プライム市場に上場されている株式を主要投資対象とします。

(4)主な投資制限

株式の投資割合には制限を設けません。

外貨建資産への投資は行いません。

新株引受権証券および新株予約権証券への投資は、取得時において信託財産の純資産総額の20%以下とします。

同一銘柄の株式への投資については、制限を設けません。

同一銘柄の転換社債、ならびに新株予約権付社債のうち会社法第236条第1項第3号の財産が当該新株予約権付社債についての社債であって当該社債と当該新株予約権がそれぞれ単独で存在し得ないことをあらかじめ明確にしているもの(以下会社法施行前の旧商法第341条ノ3第1項第7号および第8号の定めがある新株予約権付社債を含め「転換社債型新株予約権付社債」といいます。)への投資は、信託財産の純資産総額の10%以下とします。

同一銘柄の新株引受権証券および新株予約権証券への投資は、信託財産の純資産総額の5%以下とします。

投資信託証券への投資は、信託財産の純資産総額の5%以下とします。

有価証券先物取引等は約款第15条の範囲で行います。

スワップ取引は約款第16条の範囲で行います。

金利先渡し取引は約款第17条の範囲で行います。

デリバティブ取引等（金融商品取引業等に関する内閣府令第130条第1項第8号に定めるデリバティブ取引をいいます。）について、一般社団法人投資信託協会規則の定めるところにしたがい、委託会社が定める合理的な方法により算出した額が、信託財産の純資産総額を超えないものとします。

デリバティブ取引（法人税法第61条の5に定めるものをいいます。）は、価格変動、金利変動および為替変動により生じるリスクを減じる目的ならびに投資対象資産を保有した場合と同様の損益を実現する目的以外には利用しません。

前記の規定にかかわらず、一般社団法人投資信託協会規則に定める一の者に対する株式等エクスポージャー、債券等エクスポージャーおよびデリバティブ取引等エクスポージャーの信託財産の純資産総額に対する比率は、原則として、それぞれ10%、合計で20%を超えないものとし、当該比率を超えることとなった場合には、委託会社は、一般社団法人投資信託協会規則の定めるところにしたがい当該比率以内になるよう調整を行うこととします。

3【投資リスク】

(1) 基準価額の変動要因

ファンドは、マザーファンドへの投資を通じて、主として国内株式など値動きのある有価証券に実質的に投資しますので、基準価額は変動します。したがって、投資元本が保証されているものではありません。

ファンドの基準価額の下落により、損失を被り投資元本を割り込むことがあります。

ファンドの運用による損益はすべて投資者に帰属します。

なお、投資信託は預貯金とは異なります。

1．価格変動リスク

株式は、国内および国際的な政治・経済情勢の影響を受け、価格が下落するリスクがあります。一般に株式市場が下落した場合には、その影響を受けファンドの基準価額が下落する要因となります。また、株価指数先物取引等については、買建てを行いその先物指数等が下落した場合や、売建てを行いその先物指数等が上昇した場合、ファンドの基準価額が下落する要因となります。したがって、購入金額を下回り、損失を被ることがあります。

2．信用リスク

株式の発行会社が倒産した場合または発行会社の倒産が予想される場合もしくは財務状況の悪化等により社債等の利息または償還金の支払いが遅延または履行されないことが生じた場合または予想される場合には、株価が大幅に下落することがあります（ゼロになる場合もあります）。こうした影響を受けファンドの基準価額が下落する要因となります。したがって、購入金額を下回り、損失を被ることがあります。

3．流動性リスク

短期間での大量の換金があった場合または大口の換金を受けた場合、換金資金の手当てのために株式を市場で売却した結果、市場にインパクトを与えることがあります。また、市場規模や取引量が比較的小さな市場に投資する場合、市場実勢から期待される価格で売買できないことや市場規模の悪化により売却価格が著しく低下することがあります。その際、市況動向や流動性の状況によっては、基準価額が下落することがあります。こうした影響を受け、購入金額を下回り、損失を被ることがあります。

4．有価証券先物取引等に伴うリスク

株価指数先物取引等については、買建てを行いその先物指数等が下落した場合や、売建てを行いその先物指数等が上昇した場合、ファンドの基準価額が下落する要因となります。したがって、購入金額を下回り、損失を被ることがあります。

5．価格乖離リスク

ファンドは、日経平均トータルリターン・インデックスに連動する投資成果を目指して運用を行いますが、次の理由により基準価額の動きが日経平均トータルリターン・インデックスの動きと乖離する場合があります。

- 1.日経平均トータルリターン・インデックスの構成銘柄を全て組入れない場合があること
- 2.信託報酬およびファンドの監査費用等の控除による影響
- 3.運用の効率化を図るため株価指数先物取引等も活用することから、現物と先物の動きが連動していない場合の影響
- 4.株式または株価指数先物取引等の流動性が低下した場合における売買執行上の影響
- 5.追加設定、解約に伴う株式の買付、売却価格と終値の差による影響

6. 株式売買委託手数料および先物売買手数料等を負担することによる影響

基準価額の変動要因（投資リスク）は上記に限定されるものではありません。

<その他の留意点>

1. ファンドの繰上償還

委託会社は、受益権の残存口数が10億口を下回った場合等には、信託を終了させることがあります。

2. 収益分配金に関する留意事項

分配金は、預貯金の利息とは異なり、投資信託の純資産から支払われますので、分配金が支払われると、その金額相当分、基準価額は下がります。分配金は、計算期間中に発生した収益（経費控除後の配当等収益および評価益を含む売買益）を超えて支払われる場合があります。その場合、当期決算日の基準価額は前期決算日と比べて下落することになります。また、分配金の水準は、必ずしも計算期間におけるファンドの収益率を示すものではありません。投資者のファンドの購入価額によっては、分配金の一部または全部が、実質的には元本の一部払戻しに相当する場合があります。ファンド購入後の運用状況により、分配金額より基準価額の値上がりが小さかった場合も同様です。

3. ファミリーファンド方式による影響

マザーファンドを共有する他のファンドの資金の急激な増減がマザーファンドの運用に影響を与える場合があります、その影響がマザーファンドを共有する他のファンドにおよぶ可能性があります。

4. 換金の中止

金融商品市場における取引の停止、その他やむを得ない事情が発生したときは、換金申込みの受付が中止されることがあります。

5. 流動性リスクに関する留意事項

ファンドは、大量の解約が発生し短期間で解約資金を手当てする必要がある場合や主たる取引市場において市場環境が急変した場合等に、一時的に組入資産の流動性が低下し、市場実勢から期待できる価格で取引できないリスク、取引量が限られてしまうリスクがあります。これにより、基準価額にマイナスの影響を及ぼす可能性や、換金の申込みの受け付けが中止となる可能性、換金代金のお支払が遅延する可能性があります。

ファンドのお取引に関しては、金融商品取引法第37条の6の規定（いわゆるクーリング・オフ）の適用はありません。

投資信託と預金および預金等保護制度との関係について

投資信託は、金融機関の預金とは異なります。

投資信託は、預金保険の対象および保険契約者保護機構の保護の対象ではありません。

また、登録金融機関を通じてご購入いただいた投資信託は、投資者保護基金の保護の対象ではありません。

(2) リスク管理体制

委託会社では、以下のように2段階でリスクのモニタリングおよび管理を行います。

・運用パフォーマンスの評価・分析

リスクマネジメント部が運用リスク全般の状況をモニタリングするとともに、運用パフォーマンスの分析および評価を行い、定期的にリスク委員会に報告します。

・運用リスクの管理

リスクマネジメント部が法令諸規則および運用ガイドライン等の遵守状況のモニタリングを行い、運用状況を検証および管理し、定期的にリスク委員会に報告します。また、コンプライアンス部は運用に関連する社内規程、関連法規の遵守にかかる管理を行っており、重大なコンプライアンス事案については、コンプライアンス委員会で審議が行われ必要な方策を講じます。

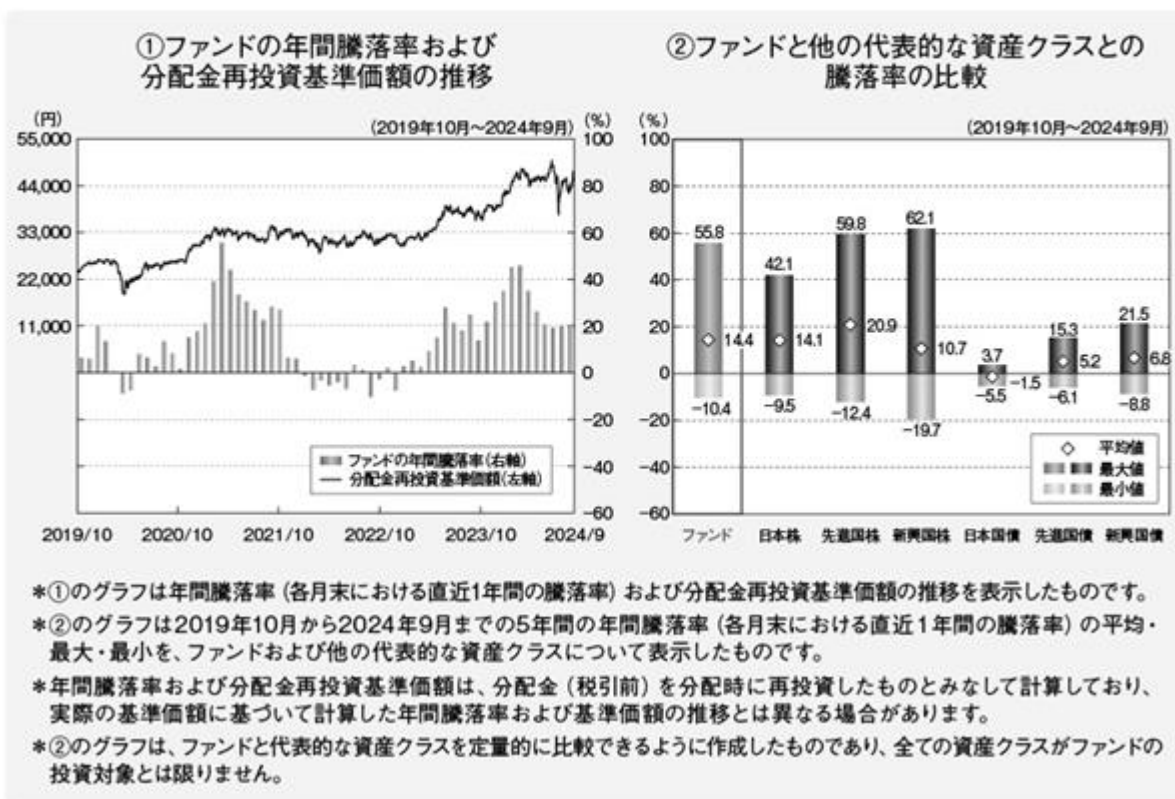
前述のリスク管理過程について、グループ監査および内部監査部門が事後チェックを行います。

流動性リスクについては次の通りモニタリングおよび管理を行います。

- ・委託会社では、流動性リスク管理に関する規程を定め、ファンドの組入資産の流動性リスクのモニタリングなどを実施するとともに、緊急時対応策の策定・検証などを行います。
- ・取締役会等は、流動性リスク管理の適切な実施の確保や流動性リスク管理態勢について、監督します。

ファンドのリスク管理体制等は本書作成日現在のものであり、今後変更となる場合があります。

（参考情報）



○各資産クラスの指数について

日本株	東証株価指数 (TOPIX) (配当込み)
東証株価指数 (TOPIX) とは、日本の株式市場を広範に網羅するとともに、投資対象としての機能性を有するマーケット・ベンチマークです。TOPIXの指数値およびTOPIXにかかる標準または商標は、株式会社JPX総研または株式会社JPX総研の関連会社（以下「JPX」という。）の知的財産であり、指数の算出、指数値の公表、利用などTOPIXに関するすべての権利・ノウハウおよびTOPIXにかかる標準または商標に関するすべての権利はJPXが有します。JPXは、TOPIXの指数値の算出または公表の誤謬、遅延または中断に対し、責任を負いません。本商品は、JPXにより提供、保証または販売されるものではなく、本商品の設定、販売および販売促進活動に起因するいかなる損害に対してもJPXは責任を負いません。	
先進国株	MSCIコクサイ・インデックス (税引後配当込み、円ベース)
MSCIコクサイ・インデックスとは、MSCI Inc.が開発した株価指数で、日本を除く世界の先進国で構成されています。同指数に関する著作権、知的財産権その他一切の権利はMSCI Inc.に帰属します。また、MSCI Inc.は、同指数の内容を変更する権利および公表を停止する権利を有します。	
新興国株	MSCI エマージング・マーケット・インデックス (税引後配当込み、円ベース)
MSCIエマージング・マーケット・インデックスとは、MSCI Inc.が開発した株価指数で、世界の新興国で構成されています。同指数に関する著作権、知的財産権その他一切の権利はMSCI Inc.に帰属します。また、MSCI Inc.は、同指数の内容を変更する権利および公表を停止する権利を有します。	
日本国債	NOMURA-BPI 国債
NOMURA-BPI 国債とは、野村フィデューシャリー・リサーチ&コンサルティング株式会社（以下「NFRIC」という。）が公表する、国内で発行された公募利付国債の市場全体の動向を表す投資収益指数です。同指数の知的財産権とその他一切の権利はNFRICに帰属します。	
先進国債	FTSE 世界国債インデックス (除く日本、円ベース)
FTSE世界国債インデックス (除く日本、円ベース) とは、FTSE Fixed Income LLCにより運営され、世界主要国の国債の総合収益率を各市場の時価総額で加重平均した債券インデックスです。このインデックスのデータは、情報提供のみを目的としており、FTSE Fixed Income LLCは、当該データの正確性および完全性を保証せず、またデータの誤謬、脱漏または遅延につき何ら責任を負いません。このインデックスに対する著作権等の知的財産その他一切の権利はFTSE Fixed Income LLCに帰属します。	
新興国債	JP モルガン GBI-EM グローバル・ディバースファイド (円ベース)
JPモルガンGBI-EMグローバル・ディバースファイドとは、J.P.Morgan Securities LLCが算出し公表している、現地通貨建てのエマージング・マーケット債で構成されている指数です。同指数の著作権はJ.P.Morgan Securities LLCに帰属します。	

(注) 海外の指数は、為替ヘッジなしによる投資を想定して、円ベースの指数を採用しております。

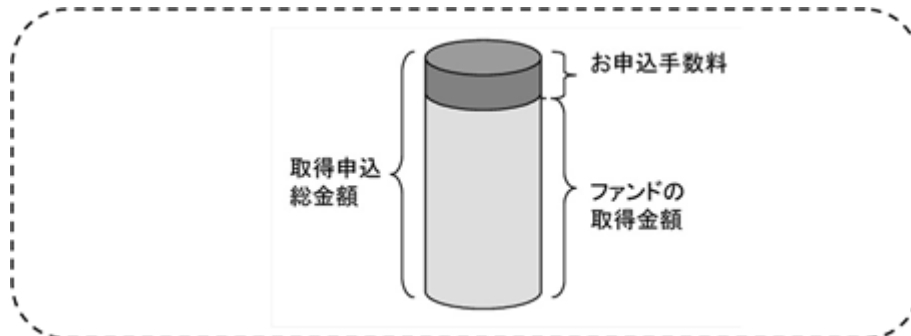
4【手数料等及び税金】

(1)【申込手数料】

申込手数料は、取得申込受付日の基準価額に、販売会社が独自に定める料率を乗じて得た金額とします。

料率上限（本書作成日現在）	役務の内容
2.2%（税抜2.0%）	商品や関連する投資環境の説明および情報提供等、ならびに購入に関する事務コストの対価として販売会社にお支払いいただきます。

<取得申込時にお支払いいただく金額>



「自動けいぞく投資コース」で収益分配金を再投資する際は、無手数料となります。

販売会社が独自に定める申込手数料率等についての詳細は、販売会社（販売会社については、下記お問い合わせ先にご照会ください。）にお問い合わせください。

アムンディ・ジャパン株式会社
 お客様サポートライン **050-4561-2500**
 受付は委託会社の営業日の午前9時から午後5時まで
 ホームページアドレス：<https://www.amundi.co.jp>

(2)【換金（解約）手数料】

換金（解約）手数料はありません。

(3)【信託報酬等】

1)委託会社（販売会社が受取る報酬を含みます。）および受託会社の信託報酬の総額は、投資信託財産の純資産総額に対し年率0.473%（税抜0.43%）を乗じて得た金額とし、ファンドの計算期間を通じて毎日、費用計上されます。

（信託報酬の配分）

支払先	料率（年率）	役務の内容
委託会社	0.20%（税抜）	ファンドの運用とそれに伴う調査、受託会社への指図、法定書面等の作成、基準価額の算出等の対価
販売会社	0.20%（税抜）	購入後の情報提供、運用報告書等各種書類の送付、口座内でのファンドの管理および事務手続き等の対価
受託会社	0.03%（税抜）	ファンドの財産の保管および管理、委託会社からの指図の実行等の対価

2)信託報酬は、毎計算期間の最初の6ヵ月終了日および毎計算期間末または信託終了のときに投資信託財産の中から支払います。

3)信託報酬にかかる消費税等に相当する金額を、信託報酬の支払いのときに投資信託財産の中から支払います。

（４）【その他の手数料等】

投資信託財産に関する租税、信託事務の処理等に要する諸費用（監査費用、法律顧問・税務顧問への報酬、目論見書・運用報告書等の印刷費用、有価証券届出書関連費用、郵送費用、公告費用、格付費用、特定資産の価格等の調査に要する諸費用、受益権の管理事務に関連する費用等およびこれらの諸費用にかかる消費税等に相当する金額を含みます。）および受託会社の立替えた立替金の利息（以下「諸経費」といいます。）は、投資者の負担とし、投資信託財産中から支弁することができます。

委託会社は、前記 に定める信託事務の処理等に要する諸費用の支払いを投資信託財産のために行い、支払金額の支弁を投資信託財産から受けることができます。この場合、委託会社は、現に投資信託財産のために支払った金額の支弁を受ける際に、あらかじめ受領する金額に上限を付することができます。また、委託会社は、実際に支払う金額の支弁を受ける代わりに、かかる諸費用の金額をあらかじめ合理的に見積もったうえで、実際の費用額にかかわらず固定率または固定金額にて投資信託財産からその支弁を受けることができます。この場合、委託会社は投資信託財産の規模等を考慮して、信託の設定時または期中にあらかじめ定めた範囲内でかかる上限、固定率または固定金額を変更することができます。

前記 において諸費用の固定率または固定金額を定める場合、かかる費用の額は計算期間を通じて毎日、投資信託財産の純資産総額に応じて計算し、毎計算期間の最初の６カ月終了日および毎計算期間末日または信託終了のとき当該消費税等相当額とともに投資信託財産中より支弁します。

組入る有価証券の売買の際に発生する売買委託手数料は、投資信託財産が負担します。このほかに、売買委託手数料に対する消費税等相当額、先物取引・オプション取引等およびコール取引等に要する費用ならびに外国における資産の保管等に要する費用についても投資信託財産が負担します。投資信託財産の金融商品取引等に伴う手数料や税金は投資信託財産が負担しますが、売買委託手数料等は国や市場によって異なります。また、売買金額によっても異なります。

その他の手数料等の合計額は、運用状況等により変動するものであり、事前に料率、上限額等を表示することはできません。

費用の合計額については、保有期間等に応じて異なりますので、表示することはできません。

費用については、本書作成日現在の情報であり、今後変更される場合があります。

(5) 【課税上の取扱い】

日本の居住者である受益者に対する課税上の取扱いは、2024年9月末現在の内容に基づいて記載しており、税法が改正された場合等には、以下の内容および本書における税制に関する記載内容が変更になることがあります。ファンドは、課税上、株式投資信託として取扱われます。公募株式投資信託は税法上、一定の要件を満たした場合にNISA（少額投資非課税制度）の適用対象となります。ファンドは、NISAの「成長投資枠（特定非課税管理勘定）」の対象ですが、販売会社により取扱いが異なる場合があります。詳しくは、販売会社にお問合せください。また、外国税額控除の適用となった場合には、分配時の税金が以下の内容と異なる場合があります。

個人の受益者に対する課税

- 収益分配金のうち課税扱いとなる普通分配金は配当所得として下記の税率により源泉徴収されます。なお、原則として申告分離課税 または総合課税により確定申告を行う必要がありますが申告不要制度を選択することができます。
- 換金時および償還時における差益は譲渡所得等となり、下記の税率による申告分離課税 が適用され、確定申告が必要となります。ただし、特定口座（源泉徴収選択口座）を利用している場合は、下記の税率により源泉徴収が行われ、原則として、確定申告は不要となります。

税率	20.315%（所得税15%、復興特別所得税0.315%、地方税5%）
----	-------------------------------------

申告分離課税を選択した場合において、上場株式等の譲渡損失の金額がある場合には、上場株式等の配当所得（収益分配金を含みます。）と当該上場株式等の譲渡損失（解約損、償還損を含みます。）の損益通算（特定公社債等（公募公社債投資信託を含みます。）の利子所得等および譲渡所得等も対象となります。）をすることができます（当該上場株式等の配当所得の金額を限度とします。）。なお、損益通算してもなお控除しきれない損失の金額については、翌年以降3年間にわたり繰越控除が可能です。

（注）ファンドは、配当控除が適用される場合があります。

- *少額投資非課税制度「愛称：NISA（ニーサ）」は、少額上場株式等に関する非課税制度であり、一定の額を上限として、毎年、一定額の範囲で新たに購入した公募株式投資信託などから生じる配当所得および譲渡所得が無期限で非課税となります。ご利用になれるのは、販売会社で非課税口座を開設し、税法上の要件を満たした商品を購入するなど、一定の条件に該当する方が対象となります。詳しくは、販売会社にお問合せください。

法人の受益者に対する課税

収益分配金のうち課税扱いとなる普通分配金ならびに換金時および償還時の個別元本超過額について、下記の税率により源泉徴収されます（地方税の源泉徴収はありません。）。源泉徴収された税金は、所有期間に応じて税額控除が適用されます。

税率	15.315%（所得税15%、復興特別所得税0.315%）
----	-------------------------------

（注）ファンドは、益金不算入制度は適用されません。

個別元本について

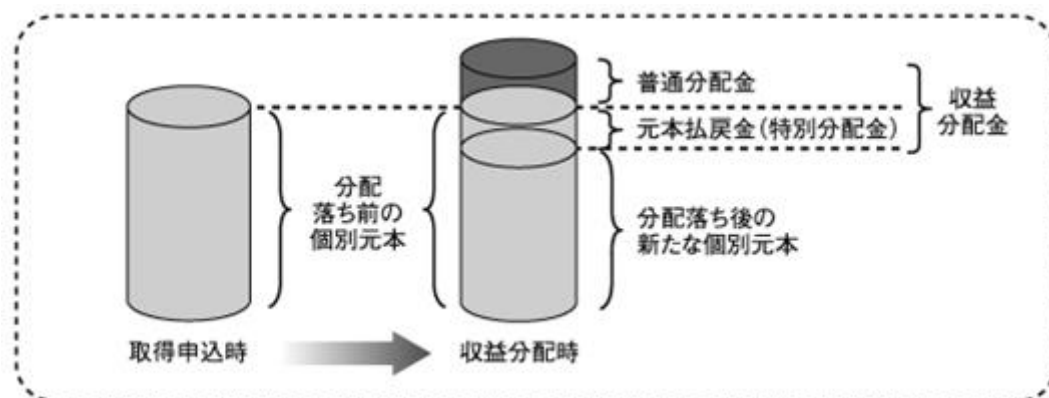
- 1) 追加型の株式投資信託について、受益者ごとの取得申込時のファンドの価額等（申込手数料は含まれません。）が受益者の元本（個別元本）に当たります。
- 2) 受益者が同一ファンドを複数回取得した場合の個別元本は、受益者が追加信託を行うつど、その受益者の受益権口数で加重平均することにより算出されます。
- 3) 同一ファンドを複数の販売会社で取得する場合には販売会社ごとに、個別元本の算出が行われます。ただし、個別元本は、複数支店等で同一ファンドを取得する場合などにより把握方法が異なる場合があります。詳しくは販売会社にお問合せください。
- 4) 受益者が元本払戻金（特別分配金）を受け取った場合、収益分配金発生時にその個別元本から元本払戻金（特別分配金）を控除した額が、その後の個別元本となります。

「元本払戻金（特別分配金）」については、後記「 収益分配金の課税について」をご参照ください。

収益分配金の課税について

追加型株式投資信託の収益分配金には、課税扱いとなる「普通分配金」と、非課税扱いとなる「元本払戻金（特別分配金）」（受益者ごとの元本の一部払戻しに相当する部分）の区分があります。

受益者が収益分配金を受け取る際、収益分配金落ち後の基準価額が受益者の個別元本と同額の場合または受益者の個別元本を上回っている場合には、収益分配金の全額が普通分配金となり、収益分配金落ち後の基準価額が受益者の個別元本を下回っている場合には、その下回る部分の額が元本払戻金（特別分配金）となり、収益分配金から前記元本払戻金（特別分配金）を控除した額が普通分配金となります。なお、受益者が元本払戻金（特別分配金）を受け取った場合、収益分配金発生時にその個別元本から元本払戻金（特別分配金）を控除した額が、その後の受益者の個別元本となります。



上図は収益分配金のイメージ図であり、収益分配金の支払いおよびその水準を保証するものではありません。

課税上の取扱いの詳細につきましては、税務専門家等にご確認ください。

(参考情報) ファンドの総経費率

(対象期間：2023年9月12日～2024年9月10日)

総経費率 (① + ②)	①運用管理費用の比率	②その他費用の比率
0.50%	0.47%	0.03%

※対象期間中の運用・管理にかかった費用の総額（原則として、募集手数料、売買委託手数料および有価証券取引税を除く。）を期中の平均受益権口数に期中の平均基準価額（1口当たり）を乗じた数で除した値（年率）です。

※詳細につきましては、対象期間の運用報告書（全体版）をご覧ください。

5 【運用状況】

以下は2024年9月末日現在の運用状況です。

また、投資比率は、小数点以下第3位を切捨てて表示しているため、当該比率の合計と合計欄の比率が一致しない場合があります。

（1）【投資状況】

2024年9月末日現在

信託財産の構成

資産の種類	国 / 地域	時価合計（円）	投資比率（％）
親投資信託受益証券	日本	11,652,836,192	99.98
現金・預金・その他の資産（負債控除後）		1,698,081	0.01
合計（純資産総額）		11,654,534,273	100.00

（注）投資比率とは、ファンドの純資産総額に対する当該資産の時価合計比率をいいます。

（2）【投資資産】

【投資有価証券の主要銘柄】

2024年9月末日現在

順位	国 / 地域	種類	銘柄名	数量	帳簿価額 単価 （円）	帳簿価額 （円）	評価額 単価 （円）	評価額 （円）	投資 比率 （％）
1	日本	親投資信託 受益証券	アムンディ・日経225オープン インマザーファンド	3,624,070,471	3.0474	11,044,099,904	3.2154	11,652,836,192	99.98

（注）投資比率とは、ファンドの純資産総額に対する当該銘柄の評価額比率をいいます。

種類別投資比率

種類	国内 / 外国	投資比率（％）
親投資信託受益証券	国内	99.98
合計		99.98

（注）投資比率とは、ファンドの純資産総額に対する当該種類の評価額比率をいいます。

【投資不動産物件】

該当事項はありません。

【その他投資資産の主要なもの】

該当事項はありません。

（ 3 ） 【運用実績】

【純資産の推移】

2024年9月末日及び同日前1年以内における各月末ならびに下記の計算期間末の純資産の推移は次の通りです。

期間	純資産総額（円）		1口当たり純資産額（円）	
	（分配落）	（分配付）	（分配落）	（分配付）
第5期計算期間末 (2015年 9月10日)	17,180,318,591	17,180,318,591	1.8908	1.8908
第6期計算期間末 (2016年 9月12日)	24,729,787,311	24,729,787,311	1.7448	1.7448
第7期計算期間末 (2017年 9月11日)	9,014,457,272	9,014,457,272	2.0744	2.0744
第8期計算期間末 (2018年 9月10日)	10,012,427,699	10,012,427,699	2.4048	2.4048
第9期計算期間末 (2019年 9月10日)	14,458,349,930	14,458,349,930	2.3488	2.3488
第10期計算期間末 (2020年 9月10日)	8,167,013,016	8,167,013,016	2.5942	2.5942
第11期計算期間末 (2021年 9月10日)	8,839,686,085	8,839,686,085	3.4289	3.4289
第12期計算期間末 (2022年 9月12日)	11,731,159,901	11,731,159,901	3.2678	3.2678
第13期計算期間末 (2023年 9月11日)	9,270,581,345	9,270,581,345	3.7841	3.7841
第14期計算期間末 (2024年 9月10日)	10,970,093,118	10,970,093,118	4.2707	4.2707
2023年 9月末日	9,253,969,652		3.7381	
10月末日	9,483,128,024		3.6193	
11月末日	9,740,055,875		3.9264	
12月末日	9,589,726,389		3.9283	
2024年 1月末日	10,045,238,112		4.2585	
2月末日	10,559,448,606		4.5986	
3月末日	10,902,928,737		4.7690	
4月末日	10,923,920,063		4.5355	
5月末日	10,938,632,938		4.5444	
6月末日	11,179,771,750		4.6762	
7月末日	10,866,364,621		4.6180	
8月末日	11,456,439,445		4.5654	
9月末日	11,654,534,273		4.5078	

【分配の推移】

	期間	1口当たり分配金（円）
第5期計算期間	2014年 9月11日～2015年 9月10日	0.0000
第6期計算期間	2015年 9月11日～2016年 9月12日	0.0000
第7期計算期間	2016年 9月13日～2017年 9月11日	0.0000
第8期計算期間	2017年 9月12日～2018年 9月10日	0.0000
第9期計算期間	2018年 9月11日～2019年 9月10日	0.0000
第10期計算期間	2019年 9月11日～2020年 9月10日	0.0000
第11期計算期間	2020年 9月11日～2021年 9月10日	0.0000
第12期計算期間	2021年 9月11日～2022年 9月12日	0.0000
第13期計算期間	2022年 9月13日～2023年 9月11日	0.0000
第14期計算期間	2023年 9月12日～2024年 9月10日	0.0000

【収益率の推移】

	期間	収益率（％）
第5期計算期間	2014年 9月11日～2015年 9月10日	17.4
第6期計算期間	2015年 9月11日～2016年 9月12日	7.7
第7期計算期間	2016年 9月13日～2017年 9月11日	18.9
第8期計算期間	2017年 9月12日～2018年 9月10日	15.9
第9期計算期間	2018年 9月11日～2019年 9月10日	2.3
第10期計算期間	2019年 9月11日～2020年 9月10日	10.4
第11期計算期間	2020年 9月11日～2021年 9月10日	32.2
第12期計算期間	2021年 9月11日～2022年 9月12日	4.7
第13期計算期間	2022年 9月13日～2023年 9月11日	15.8
第14期計算期間	2023年 9月12日～2024年 9月10日	12.9

（注）収益率は以下の計算式により算出しております。

（当該計算期間末分配付基準価額 - 当該計算期間の直前の計算期間末分配落基準価額）÷（当該計算期間の直前の計算期間末分配落基準価額）×100

なお、小数点以下第2位を四捨五入し、小数点以下第1位まで表示しております。

(4) 【設定及び解約の実績】

	期間	設定口数	解約口数	発行済口数
第5期計算期間	2014年 9月11日～2015年 9月10日	23,444,483,853	26,581,100,017	9,086,438,301
第6期計算期間	2015年 9月11日～2016年 9月12日	11,449,355,162	6,362,764,851	14,173,028,612
第7期計算期間	2016年 9月13日～2017年 9月11日	2,777,170,254	12,604,543,964	4,345,654,902
第8期計算期間	2017年 9月12日～2018年 9月10日	3,760,461,429	3,942,638,296	4,163,478,035
第9期計算期間	2018年 9月11日～2019年 9月10日	5,022,806,660	3,030,575,943	6,155,708,752
第10期計算期間	2019年 9月11日～2020年 9月10日	2,845,312,144	5,852,892,709	3,148,128,187
第11期計算期間	2020年 9月11日～2021年 9月10日	1,887,682,795	2,457,831,875	2,577,979,107
第12期計算期間	2021年 9月11日～2022年 9月12日	1,862,388,870	850,422,061	3,589,945,916
第13期計算期間	2022年 9月13日～2023年 9月11日	1,142,167,018	2,282,221,845	2,449,891,089
第14期計算期間	2023年 9月12日～2024年 9月10日	1,239,690,885	1,120,883,318	2,568,698,656

(注) 全て本邦内におけるものです。

（参考）

アムンディ・日経225オープンマザーファンド

投資状況

2024年9月末日現在

信託財産の構成

資産の種類	国 / 地域	時価合計（円）	投資比率（％）
株式	日本	40,860,740,200	96.85
現金・預金・その他の資産(負債控除後)		1,326,117,560	3.14
合計(純資産総額)		42,186,857,760	100.00

（注）投資比率とは、ファンドの純資産総額に対する当該資産の時価合計比率をいいます。

その他の資産の投資状況

種類	建別	国 / 地域	時価合計（円）	投資比率（％）
株価指数先物取引	買建	日本	1,320,660,000	3.13

（注1）投資比率とは、ファンドの純資産総額に対する当該資産の評価額比率をいいます。

（注2）評価にあたっては、計算日に知りうる直近の日の主たる取引所の発表する清算値段又は最終相場で評価しております。

投資資産

投資有価証券の主要銘柄（評価額上位30銘柄）

2024年9月末日現在

順位	国/地域	種類	銘柄名	業種	数量	帳簿価額 単価 (円)	帳簿価額 (円)	評価額 単価 (円)	評価額 (円)	投資 比率 (%)
1	日本	株式	ファーストリテイリング	小売業	105,000	44,946.94	4,719,428,700	47,420.00	4,979,100,000	11.80
2	日本	株式	東京エレクトロン	電気機器	105,000	37,172.77	3,903,140,850	25,290.00	2,655,450,000	6.29
3	日本	株式	アドバンテスト	電気機器	280,000	6,778.66	1,898,024,800	6,741.00	1,887,480,000	4.47
4	日本	株式	ソフトバンクグループ	情報・通信業	210,000	11,663.22	2,449,276,200	8,427.00	1,769,670,000	4.19
5	日本	株式	信越化学工業	化学	175,000	6,643.61	1,162,631,750	5,977.00	1,045,975,000	2.47
6	日本	株式	KDDI	情報・通信業	210,000	4,538.91	953,171,100	4,594.00	964,740,000	2.28
7	日本	株式	TDK	電気機器	525,000	2,166.31	1,137,312,750	1,823.00	957,075,000	2.26
8	日本	株式	リクルートホールディングス	サービス業	105,000	9,354.25	982,196,250	8,705.00	914,025,000	2.16
9	日本	株式	テルモ	精密機器	280,000	2,757.44	772,083,200	2,700.00	756,000,000	1.79
10	日本	株式	ファナック	電気機器	175,000	4,550.25	796,293,750	4,190.00	733,250,000	1.73
11	日本	株式	中外製薬	医薬品	105,000	6,353.61	667,129,050	6,932.00	727,860,000	1.72
12	日本	株式	ダイキン工業	機械	35,000	22,968.75	803,906,250	20,075.00	702,625,000	1.66
13	日本	株式	コナミグループ	情報・通信業	35,000	12,153.61	425,376,350	14,545.00	509,075,000	1.20
14	日本	株式	第一三共	医薬品	105,000	5,964.11	626,231,550	4,709.00	494,445,000	1.17
15	日本	株式	ソニーグループ	電気機器	175,000	3,038.97	531,819,750	2,777.50	486,062,500	1.15
16	日本	株式	京セラ	電気機器	280,000	1,963.37	549,743,600	1,660.00	464,800,000	1.10
17	日本	株式	NTTデータグループ	情報・通信業	175,000	2,370.38	414,816,500	2,574.50	450,537,500	1.06
18	日本	株式	トヨタ自動車	輸送用機器	175,000	3,232.58	565,701,500	2,542.50	444,937,500	1.05
19	日本	株式	日東電工	化学	175,000	2,679.45	468,903,750	2,388.50	417,987,500	0.99
20	日本	株式	富士フイルムホールディングス	化学	105,000	3,873.86	406,755,300	3,688.00	387,240,000	0.91
21	日本	株式	ニトリホールディングス	小売業	17,500	16,761.11	293,319,425	21,795.00	381,412,500	0.90
22	日本	株式	オリンパス	精密機器	140,000	2,680.93	375,330,200	2,718.50	380,590,000	0.90
23	日本	株式	セコム	サービス業	70,000	4,809.12	336,638,400	5,294.00	370,580,000	0.87
24	日本	株式	HOYA	精密機器	17,500	20,594.58	360,405,150	19,785.00	346,237,500	0.82
25	日本	株式	パンダイナムコホールディングス	その他製品	105,000	3,204.22	336,443,100	3,276.00	343,980,000	0.81
26	日本	株式	レーザーテック	電気機器	14,000	33,461.80	468,465,200	23,605.00	330,470,000	0.78
27	日本	株式	本田技研工業	輸送用機器	210,000	1,704.00	357,840,000	1,507.50	316,575,000	0.75
28	日本	株式	三菱商事	卸売業	105,000	3,327.41	349,378,050	2,952.50	310,012,500	0.73
29	日本	株式	デンソー	輸送用機器	140,000	2,558.00	358,120,000	2,125.50	297,570,000	0.70
30	日本	株式	トレンドマイクロ	情報・通信業	35,000	7,163.69	250,729,150	8,486.00	297,010,000	0.70

(注) 投資比率とは、ファンドの純資産総額に対する当該銘柄の評価額比率をいいます。

種類別及び業種別投資比率

種類	国内/外国	業種	投資比率 (%)
株式	国内	水産・農林業	0.07
		鉱業	0.06
		建設業	1.54
		食料品	2.93
		繊維製品	0.09
		パルプ・紙	0.04
		化学	6.34
		医薬品	5.80
		石油・石炭製品	0.23
		ゴム製品	0.58
		ガラス・土石製品	0.64
		鉄鋼	0.05
		非鉄金属	0.94
		金属製品	0.01
		機械	4.57
		電気機器	24.45
		輸送用機器	3.78
		精密機器	3.71
		その他製品	2.14
		電気・ガス業	0.14
		陸運業	0.87
		海運業	0.41
		空運業	0.23
		倉庫・運輸関連業	0.21
		情報・通信業	10.91
		卸売業	3.02
		小売業	14.75
		銀行業	0.63
		証券、商品先物取引業	0.14
		保険業	1.13
その他金融業	0.88		
不動産業	1.09		
サービス業	4.30		
合計			96.85

(注) 投資比率とは、ファンドの純資産総額に対する当該業種の評価額比率をいいます。

投資不動産物件
該当事項はありません。

その他投資資産の主要なもの

種類	取引所	資産名	買建/ 売建	数量	通貨	帳簿価額 (円)	評価額 (円)	投資比率 (%)
株価指数先物 取引	大阪取引所	日経平均株価指数先物	買建	34	円	1,350,984,316	1,290,300,000	3.05
	大阪取引所	ミニ日経225先物	買建	8	円	30,624,320	30,360,000	0.07

(注1) 投資比率とは、ファンドの純資産総額に対する当該資産の評価額比率をいいます。

(注2) 評価にあたっては、計算日に知りうる直近の日の主たる取引所の発表する清算値段又は最終相場で評価しております。

（参考情報）

運用実績

2024年9月末日現在

基準価額・純資産の推移、分配の推移



■基準価額と純資産総額■

基準価額	45,078円
純資産総額	116.5億円

■分配の推移■

決算日	分配金(円)
10期(2020年9月10日)	0
11期(2021年9月10日)	0
12期(2022年9月12日)	0
13期(2023年9月11日)	0
14期(2024年9月10日)	0
設定来累計	0

※分配金は1万口当たり・税引前です。
※直近5期分を表示しています。

主要な資産の状況

ファンドは、ファミリーファンド方式により運用を行っており、組入上位10銘柄および組入上位10業種はマザーファンドのポートフォリオの状況を記載しています。

■資産配分■

資産	比率(%)
国内株式	96.84
現金・他	3.16
合計	100.00

※比率は純資産総額に対する実質組入割合です。
※四捨五入の関係で合計が100.00%とならない場合があります。

■その他資産■

資産	比率(%)
先物	3.13

■組入上位10銘柄■

(アムンディ・日経225オープンマザーファンド)

	銘柄名	業種	比率(%)
1	ファーストリテイリング	小売業	11.80
2	東京エレクトロン	電気機器	6.29
3	アドバンテスト	電気機器	4.47
4	ソフトバンクグループ	情報・通信業	4.19
5	信越化学工業	化学	2.48
6	KDDI	情報・通信業	2.29
7	TDK	電気機器	2.27
8	リクルートホールディングス	サービス業	2.17
9	テルモ	精密機器	1.79
10	ファナック	電気機器	1.74

※比率は、マザーファンドの純資産総額に対する評価額比です。

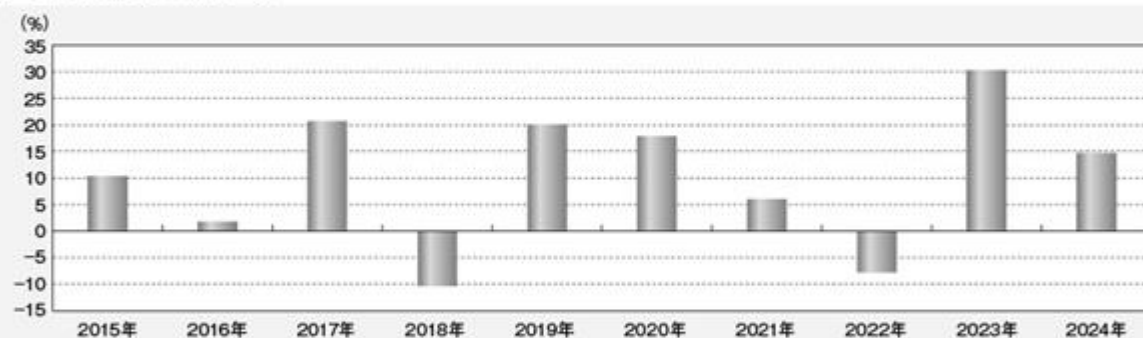
■組入上位10業種■

(アムンディ・日経225オープンマザーファンド)

	業種	比率(%)
1	電気機器	24.46
2	小売業	14.76
3	情報・通信業	10.92
4	化学	6.34
5	医薬品	5.81
6	機械	4.58
7	サービス業	4.31
8	輸送用機器	3.78
9	精密機器	3.71
10	卸売業	3.03

※比率は、マザーファンドの純資産総額に対する評価額比です。

年間収益率の推移



※年間収益率は、税引前分配金を分配時に再投資したものと計算しています。
※2024年は年初から9月末日までの騰落率を表示しています。

※上記の運用実績は、過去の実績であり、将来の運用成果を保証するものではありません。
※運用実績等については、表紙に記載の委託会社ホームページにおいて閲覧することができます。

第2【管理及び運営】

1【申込（販売）手続等】

- (1) 販売会社は、申込期間中の販売会社の営業日において、ファンドの募集・販売の取扱いを行います。

取得申込者は、販売会社取引口座を開設のうえ、販売会社に対しファンドの取得申込みと同時にまたはあらかじめ当該取得申込者が受益権の振替を行うための振替機関等の口座を申し出るものとし、当該口座に当該取得申込者にかかる口数の増加の記載または記録が行われます。原則として販売会社の毎営業日の午後3時30分までに取得申込みが行われ、かつ、それにかかる販売会社所定の事務手続きが完了したものを当日の受付分とします。これを過ぎた場合は翌営業日の取扱いとなります。ファンドの取得申込者は、取得申込総金額を販売会社が定める期日までにお申込みの販売会社に支払うものとし、販売会社により異なる場合があります。詳しくは販売会社にお問合わせください。

なお、販売会社は、当該取得申込みの代金の支払いと引換えに、当該口座に当該取得申込者にかかる口数の増加の記載または記録を行うことができます。委託会社は、追加信託により分割された受益権について、振替機関等の振替口座簿への新たな記載または記録をするため社振法に定める事項の振替機関への通知を行うものとし、振替機関等は、委託会社から振替機関への通知があった場合、社振法の規定にしたがい、その備える振替口座簿への新たな記載または記録を行います。受託会社は、追加信託により生じた受益権については追加信託のつど、振替機関の定める方法により、振替機関へ当該受益権にかかる信託を設定した旨の通知を行います。

- (2) ファンドの価額は、取得申込受付日の基準価額とします。基準価額は、委託会社の毎営業日に計算され、販売会社または委託会社に問合せることにより知ることができます。

アムンディ・ジャパン株式会社
お客様サポートライン **050-4561-2500**
受付は委託会社の営業日の午前9時から午後5時まで
ホームページアドレス：<https://www.amundi.co.jp>

- (3) 最低申込口数および申込単位は販売会社が定める単位とします。また、収益分配金の受取方法により、「一般コース」と「自動けいぞく投資コース」とがあります。各申込コースとも販売会社によって名称が異なる場合があります。各申込コースの詳細は販売会社へお問合わせください。

「自動けいぞく投資コース」とは、収益分配金を税引き後無手数料で自動的に再投資するコースのことをいいます。

また、販売会社により「定時定額購入コース（販売会社によって名称が異なる場合があります。）」等を取り扱う場合があります。詳しくは販売会社（販売会社については、前記（2）のお問合せ先にご照会ください。）へお問合わせください。

- (4) 取得申込時には申込手数料をご負担いただくものとします。ただし、「自動けいぞく投資コース」において収益分配金を再投資する場合には、申込手数料はありません。
- (5) 委託会社は、取得申込総額が多額な場合、投資信託財産の効率的な運用が妨げられると委託会社が合理的に判断する場合、または金融商品市場における取引の停止、その他やむを得ない事情があるときは、委託会社の判断により、ファンドの取得申込みの受付を中止すること、およびすでに受け付けた取得申込みの受付を取消することができます。

2【換金（解約）手続等】

- (1) 換金を行う受益者（販売会社を含みます。）は、自己に帰属する受益権につき、販売会社の営業日において、販売会社が個別に定める解約単位をもって一部解約の実行の請求（以下「解約請求」といいます。）を行うことで換金ができます。
解約請求を行う受益者は、その口座が開設されている振替機関等に対して当該受益者の解約請求にかかるこの投資信託契約の一部解約の実行を委託会社が行うのと引換えに、当該解約請求にかかる受益権の口数と同口数の抹消の申請を行うものとし、社振法の規定にしたがい当該振替機関等の口座において当該口数の減少の記載または記録が行われます。
原則として販売会社の毎営業日の午後3時30分までに解約請求が行われ、かつ、それにかかる販売会社所定の事務手続きが完了したものを当日の受付分とします。これを過ぎた場合は翌営業日の取扱いとなります。販売会社により異なる場合があります。詳しくは販売会社にお問合わせください。
- (2) 解約価額は、解約請求の申込みを受け付けた日の基準価額とします。解約価額は販売会社または委託会社（前記 1 申込（販売）手続等（2）をご参照ください）にお問合わせください。手取額は、受益者の解約請求の申込みを受け付けた日から起算して、原則として5営業日目から受益者にお支払いします。なお、換金（解約）手数料はありません。
- (3) 受益者が、換金にかかる解約請求の申込みをするときは、販売会社に対し、振替受益権をもって行うものとします。
- (4) 委託会社は、解約請求を受け付けた場合には、この投資信託契約の一部を解約します。
- (5) 委託会社は、金融商品市場における取引の停止、その他やむを得ない事情があるときは、解約請求の受付を中止すること、およびすでに受け付けた解約請求の受付を取消することができるものとします。
- (6) 前記(5)により一部解約の実行が中止された場合には、受益者は当該一部解約の実行の中止以前に行った当日の解約請求を撤回できます。受益者がその解約請求を撤回しない場合には、当該受益権の一部解約の価額は、当該一部解約の実行の受付の中止を解除した後の最初の基準価額の計算日に解約請求を受け付けたものとして前記（2）の規定に準じて算出した価額とします。
- (7) 投資信託財産の資金管理を円滑に行うため、大口の解約請求には制限を設ける場合があります。

買取請求による換金（解約）のお取扱いについては販売会社によって異なりますので、詳しくはお申込みの販売会社にお問合わせください。

3【資産管理等の概要】

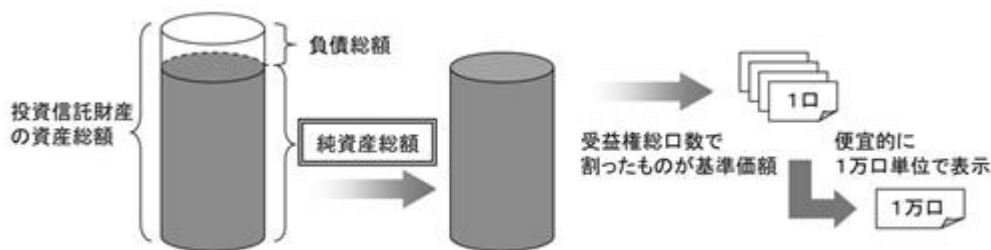
(1)【資産の評価】

基準価額の計算方法

基準価額とは、投資信託財産に属する資産（受入担保金代用有価証券を除きます。）を法令および一般社団法人投資信託協会規則にしたがって時価評価して得た投資信託財産の資産総額から負債総額を控除した金額（以下「純資産総額」といいます。）を、計算日における受益権総口数で除した受益権1口単位の価額をいいます。

ファンドの主な投資対象の評価方法は以下の通りです。

対象	評価方法
株式	原則として、基準価額計算日の金融商品取引所の終値で評価します。
株価指数先物取引	原則として、基準価額計算日に取引所が発表する清算値段で評価します。
投資信託受益証券 （親投資信託）	原則として、投資信託受益証券の基準価額で評価します。



基準価額の算出頻度と公表

基準価額は、委託会社によって毎営業日計算されます。基準価額につきましては、販売会社または委託会社に問合せることにより知ることができます。また基準価額は原則として、計算日の翌日付の日本経済新聞に掲載されます。なお、基準価額は1万口単位で表示されます。



追加信託金等の計算方法

追加信託金は、追加信託を行う日の前営業日の基準価額に、追加信託する受益権の口数を乗じて得た額とします。

収益分配金、償還金および一部解約金にかかる収益調整金¹は、原則として、受益者ごとの信託時の受益権の価額等²に応じて計算されるものとします。

1「収益調整金」とは、所得税法施行令第27条の規定によるものとし、受益者ごとの信託時の受益権の価額と元本との差額をいい、原則として、追加信託のつど当該口数により加重平均され、収益分配のつど調整されるものとします。

2「受益者ごとの信託時の受益権の価額等」とは、原則として、受益者ごとの信託時の受益権の価額をいい、追加信託のつど当該口数により加重平均され、収益分配のつど調整されるものとします。

(2) 【保管】

該当事項はありません。

(3) 【信託期間】

ファンドの信託期間は、無期限とします。ただし、「(5)その他 信託の終了」により信託を終了させることがあります。

(4) 【計算期間】

ファンドの計算期間は、原則として毎年9月11日から翌年9月10日までとします。

各計算期間終了日に該当する日(以下「該当日」といいます。)が休業日のとき、各計算期間終了日は、該当日の翌営業日とし、その翌日より次の計算期間が開始されるものとします。ただし、最終計算期間の終了日は、信託期間の終了日とします。

(5) 【その他】

償還金

償還金は、信託終了日後1カ月以内の委託会社の指定する日(原則として償還日(償還日が休業日の場合は翌営業日)から起算して5営業日目)までに販売会社でお支払いを開始します。

投資信託約款の変更等

(イ) 委託会社は、受益者の利益のため必要と認めるとき、またはやむを得ない事情が発生したときは、受託会社と合意のうえ、この投資信託約款を変更することまたはこの信託と他の信託との併合(投資信託及び投資法人に関する法律第16条第2号に規定する「委託者指図型投資信託の併合」をいいます。以下同じ。)を行うことができるものとし、あらかじめ、変更しようとする旨およびその内容を監督官庁に届け出ます。

(ロ) 委託会社は、前記(イ)の事項(イ)の変更事項にあっては、その内容が重大なものに該当する場合に限り、併合事項にあっては、その併合が受益者の利益に及ぼす影響が軽微な場合を除き、以下、合わせて「重大な約款の変更等」といいます)について、書面決議を行います。この場合において、あらかじめ、書面決議の日ならびに重大な約款の変更等の内容およびその理由などの事項を定め、当該決議の日の2週間前までに、この投資信託約款にかかる知れている受益者に対し、書面をもってこれらの事項を記載した書面決議の通知を發します。

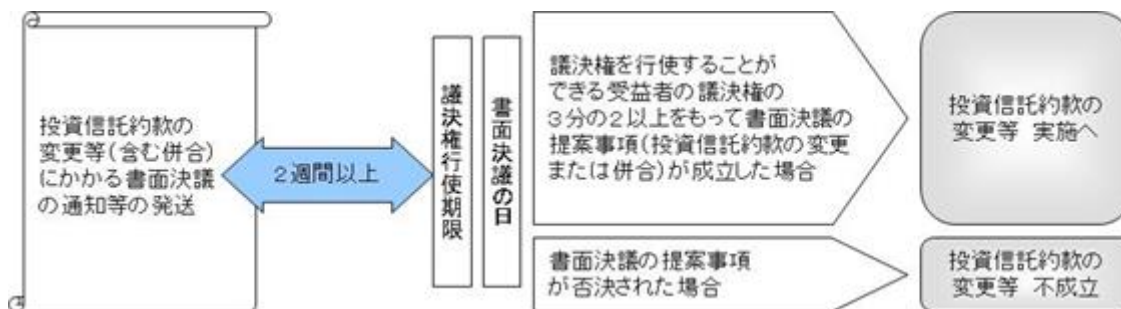
(ハ) (ロ)の書面決議は議決権を行使することができる受益者の議決権の3分の2以上に当たる多数をもって行います。

(ニ) 書面決議の効力は、この信託のすべての受益者に対してその効力を生じます。

(ホ) (ロ)から(ニ)の手続は、委託会社が重大な約款の変更等について提案をした場合において、当該提案につき、この投資信託約款にかかるすべての受益者が書面または電磁的記録により同意の意思表示をしたときには適用しません。

(ヘ) 委託会社は、監督官庁の命令に基づいてこの投資信託約款を変更しようとするときは、(イ)から(ホ)の規定にしたがいます。

< 投資信託約款の変更等の内容が重大なものである場合の手続 >



関係法人との契約の更改等に関する手続

委託会社と販売会社の間で締結する販売契約において、当該契約書において定められた事項に変更の必要があると認められた場合、疑義を生じた場合、または当該契約に定めのない事項が生じたときは、その都度、委託会社と販売会社が協議のうえ、決定します。また、有効期間は当初1カ年とし、期間満了の3カ月前までに委託会社および販売会社のいずれからも別段の意思表示のない時は、自動的に1年間延長されるものとし、自動延長後の取扱いについてもこれと同様とします。

受託会社の辞任および解任に伴う取扱い

受託会社は、委託会社の承諾を受けてその任務を辞任することができます。受託会社はその任務に背いた場合、その他重要な事由が生じたときは、委託会社または受益者は、裁判所に受託会社の解任を請求することができます。受託会社が辞任した場合、または裁判所が受託会社を解任した場合、委託会社は、前記「投資信託約款の変更等」の(イ)から(ホ)の規定にしたがい、新受託会社を選任します。

運用報告書

委託会社は、毎決算時および償還時に、期中の運用経過、組入有価証券の内容および有価証券の売買状況などを記載した交付運用報告書を作成し、知れている受益者に販売会社より交付します。運用報告書(全体版)は、委託会社のホームページに掲載されます。ただし、受益者から運用報告書(全体版)の交付請求があった場合には、交付します。



信託の終了

(イ) 委託会社は、次の場合においては、受託会社と合意のうえ、この投資信託契約を解約し、信託を終了させることができます。この場合には、あらかじめ、解約しようとする旨を監督官庁に届け出ます。

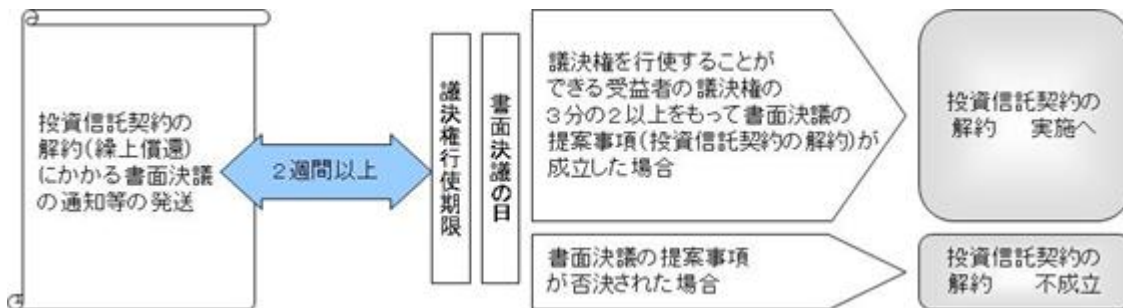
- A. 投資信託契約を解約することが受益者のために有利であると認めるとき
- B. やむを得ない事情が発生したとき
- C. 投資信託契約の一部を解約することにより、受益権総口数が10億口を下回ることとなったとき

委託会社は、前記の事項A.からC.について、書面決議を行います。この場合において、あらかじめ、書面決議の日ならびに投資信託契約の解約の理由などの事項を定め、当該決議の日の2週間前までに、書面をもってこれらの事項を記載した書面決議の通知をこの投資信託契約にかかる知れている受益者に発します。受益者は受益権の口数に応じて、議決

権を有し、これを行行使うことができます。なお、知っている受益者が議決権を行行使しないときは、当該知っている受益者は書面決議について賛成するものとみなす旨を定めています。

- (ロ) (イ)の書面決議は議決権を行行使することができる受益者の議決権の3分の2以上に当たる多数をもって行います。
- (ハ) (イ)から(ロ)の手続は、委託会社が投資信託契約の解約について提案をした場合において、当該提案につき、この投資信託契約にかかるすべての受益者が書面または電磁的記録により同意の意思表示をしたときには適用しません。また、投資信託財産の状態に照らし、真にやむを得ない事情が生じている場合には適用しません。

< 信託の終了の手続 >



- (二) 委託会社は、次の場合においては、この投資信託契約を解約し、信託を終了させます。
- A. 委託会社が解散したとき、または業務を廃止したとき
- B. 委託会社が監督官庁より登録の取消しを受けたとき
- C. 監督官庁から投資信託契約の解約の命令を受けたとき
- A. またはB. において、監督官庁がこの投資信託契約に関する委託会社の業務を他の委託会社に引き継ぐことを命じたときは、この信託は、前記「投資信託約款の変更等」の書面決議で提案事項を否決された場合を除き、委託会社と受託会社との間において存続します。
- (ホ) 前記「受託会社の辞任および解任に伴う取扱い」において委託会社が新受託会社を選任できないときは、委託会社はこの投資信託契約を解約し、信託を終了させます。

反対受益者の受益権買取請求の不適用

ファンドは、受益者からの解約請求に対して、投資信託契約の一部を解約することにより公正な価額をもって支払いに応じることができるため、受益者の保護に欠けるおそれがないものとして、ファンドの重大な約款の変更等またはファンドの繰上償還を行う場合の書面決議において反対した受益者からの買取請求は受付けません。

その他

- (イ) 委託会社が受益者に対してする公告は、日本経済新聞に掲載します。
- (ロ) ファンドの有価証券報告書を計算期間終了後3カ月以内に、半期報告書を計算期間の最初の6カ月経過後3カ月以内に提出します。
- (ハ) 受託会社は、ファンドにかかる信託事務の処理の一部について株式会社日本カストディ銀行と再信託契約を締結し、これを委託することがあります。その場合には、再信託にかかる契約書類に基づいて所定の事務を行います。

4【受益者の権利等】

(1) 収益分配金請求権

受益者は、委託会社の決定した収益分配金を、持分に応じて請求することができます。ただし、受益者が支払開始日から5年間その支払いを請求しないときは、その権利を失い、これに相当する金銭は委託会社に帰属します。

収益分配金は、決算日において振替機関等の振替口座簿に記載または記録されている受益者（当該収益分配金にかかる決算日以前において一部解約が行われた受益権にかかる受益者を除きます。また、当該収益分配金にかかる計算期間の末日以前に設定された受益権で取得申込代金支払前のため販売会社の名義で記載または記録されている受益権については原則として取得申込者とし、）に、決算日から起算して5営業日目までに支払いを開始します。

「自動けいぞく投資コース」をお申込みの場合は、分配金は税引き後無手数料で再投資されますが、再投資により増加した受益権は、振替口座簿に記載または記録されます。

(2) 一部解約の実行請求権

受益者は、一部解約の実行を投資信託約款の規定および本書の記載にしたがって請求することができます。

(3) 償還金請求権

受益者は償還金を投資信託約款の規定および本書の記載にしたがって請求することができます。ただし、受益者が支払開始日から10年間その支払いを請求しないときは、その権利を失い、これに相当する金銭は委託会社に帰属します。

(4) 帳簿閲覧権

受益者は委託会社に対し、委託会社の営業時間内において、当該受益者にかかる投資信託財産に関する書類の閲覧を請求することができます。

第3【ファンドの経理状況】

1. 当ファンドの財務諸表は、「財務諸表等の用語、様式及び作成方法に関する規則」(昭和38年大蔵省令第59号)並びに同規則第2条の2の規定により、「投資信託財産の計算に関する規則」(平成12年総理府令第133号)に基づき作成しております。
なお、財務諸表に記載している金額は、円単位で表示しております。
2. 当ファンドは、金融商品取引法第193条の2第1項の規定に基づき、第14期計算期間(2023年9月12日から2024年9月10日まで)の財務諸表について、PwC Japan有限責任監査法人により監査を受けております。

1【財務諸表】

アムンディ・日経平均オープン

(1)【貸借対照表】

(単位：円)

	第13期計算期間末 (2023年 9月11日)	第14期計算期間末 (2024年 9月10日)
資産の部		
流動資産		
コール・ローン	39,938,058	32,886,500
親投資信託受益証券	9,269,257,265	10,968,547,805
未収入金	51,176,000	-
未収利息	-	99
流動資産合計	9,360,371,323	11,001,434,404
資産合計	9,360,371,323	11,001,434,404
負債の部		
流動負債		
未払解約金	63,004,685	3,786,971
未払受託者報酬	1,739,567	1,796,134
未払委託者報酬	23,194,160	23,948,454
未払利息	119	-
その他未払費用	1,851,447	1,809,727
流動負債合計	89,789,978	31,341,286
負債合計	89,789,978	31,341,286
純資産の部		
元本等		
元本	2,449,891,089	2,568,698,656
剰余金		
期末剰余金又は期末欠損金（ ）	6,820,690,256	8,401,394,462
（分配準備積立金）	1,822,054,073	1,890,775,186
元本等合計	9,270,581,345	10,970,093,118
純資産合計	9,270,581,345	10,970,093,118
負債純資産合計	9,360,371,323	11,001,434,404

（２）【損益及び剰余金計算書】

（単位：円）

	第13期計算期間		第14期計算期間	
	自 2022年 9月13日	至 2023年 9月11日	自 2023年 9月12日	至 2024年 9月10日
営業収益				
受取利息		-		5,536
有価証券売買等損益	1,844,368,527		1,360,241,541	
その他収益		-		7
営業収益合計	1,844,368,527		1,360,247,084	
営業費用				
支払利息		21,157		14,613
受託者報酬		3,740,122		3,406,915
委託者報酬		49,868,208		45,425,457
その他費用		2,841,426		2,604,865
営業費用合計		56,470,913		51,451,850
営業利益又は営業損失（ ）		1,787,897,614		1,308,795,234
経常利益又は経常損失（ ）		1,787,897,614		1,308,795,234
当期純利益又は当期純損失（ ）		1,787,897,614		1,308,795,234
一部解約に伴う当期純利益金額の分配額又は一部解約に伴う当期純損失金額の分配額（ ）		559,466,060		561,269,384
期首剰余金又は期首欠損金（ ）		8,141,213,985		6,820,690,256
剰余金増加額又は欠損金減少額		2,553,924,490		4,007,496,442
当期追加信託に伴う剰余金増加額又は欠損金減少額		2,553,924,490		4,007,496,442
剰余金減少額又は欠損金増加額		5,102,879,773		3,174,318,086
当期一部解約に伴う剰余金減少額又は欠損金増加額		5,102,879,773		3,174,318,086
分配金		-		-
期末剰余金又は期末欠損金（ ）		6,820,690,256		8,401,394,462

(3) 【注記表】

(重要な会計方針に係る事項に関する注記)

1. 有価証券の評価基準及び評価方法	親投資信託受益証券 移動平均法に基づき、時価で評価しております。時価評価にあたっては、基準価額で評価しております。
2. その他財務諸表作成のための基礎となる事項	計算期間の取扱い ファンドの計算期間は前期末が休日のため、2023年9月12日から2024年9月10日までとなっております。

(重要な会計上の見積りに関する注記)

第13期計算期間末（2023年9月11日）

当計算期間の財務諸表の作成にあたって行った会計上の見積りが当計算期間の翌計算期間の財務諸表に重要な影響を及ぼすリスクは識別していないため、注記を省略しております。

第14期計算期間末（2024年9月10日）

当計算期間の財務諸表の作成にあたって行った会計上の見積りが当計算期間の翌計算期間の財務諸表に重要な影響を及ぼすリスクは識別していないため、注記を省略しております。

(貸借対照表に関する注記)

項目	第13期計算期間末 (2023年9月11日)	第14期計算期間末 (2024年9月10日)
1. 投資信託財産に係る元本の状況		
期首元本額	3,589,945,916円	2,449,891,089円
期中追加設定元本額	1,142,167,018円	1,239,690,885円
期中一部解約元本額	2,282,221,845円	1,120,883,318円
2. 計算期間末日における受益権の総数	2,449,891,089口	2,568,698,656口
3. 元本の欠損 純資産額が元本総額を下回る場合におけるその差額	円	円

(損益及び剰余金計算書に関する注記)

第13期計算期間 自 2022年9月13日 至 2023年9月11日	第14期計算期間 自 2023年9月12日 至 2024年9月10日
<p>分配金の計算過程</p> <p>計算期間末における分配対象収益額は6,820,690,256円（1万口当たり27,840円）ですが、分配を行っておりません。</p> <p>なお、分配金の計算過程においては、親投資信託の配当等収益額及び収益調整金相当額を充当する方法によっております。</p>	<p>分配金の計算過程</p> <p>計算期間末における分配対象収益額は8,401,394,462円（1万口当たり32,706円）ですが、分配を行っておりません。</p> <p>なお、分配金の計算過程においては、親投資信託の配当等収益額及び収益調整金相当額を充当する方法によっております。</p>
A 費用控除後の配当等収益額 183,380,526円	A 費用控除後の配当等収益額 172,175,452円
B 費用控除後・繰越欠損金補填後の有価証券売買等損益額 934,194,097円	B 費用控除後・繰越欠損金補填後の有価証券売買等損益額 575,350,398円
C 収益調整金額 4,998,636,183円	C 収益調整金額 6,510,619,276円
D 分配準備積立金額 704,479,450円	D 分配準備積立金額 1,143,249,336円
E 当ファンドの分配対象収益額 (A+B+C+D) 6,820,690,256円	E 当ファンドの分配対象収益額 (A+B+C+D) 8,401,394,462円
F 当ファンドの期末残存受益権口数 2,449,891,089口	F 当ファンドの期末残存受益権口数 2,568,698,656口
G 1万口当たり分配対象収益額 (E / F × 10,000) 27,840円	G 1万口当たり分配対象収益額 32,706円
H 1万口当たり分配金額 0円	H 1万口当たり分配金額 0円
I 分配金額 (F × H / 10,000) 0円	I 分配金額 (F × H / 10,000) 0円

（金融商品に関する注記）

.金融商品の状況に関する事項

項目	第13期計算期間 自 2022年 9月13日 至 2023年 9月11日	第14期計算期間 自 2023年 9月12日 至 2024年 9月10日
1. 金融商品に対する取組方針	信託約款に規定する「運用の基本方針」の定めに従い、有価証券等の金融商品を投資対象として運用を行っております。	同左
2. 金融商品の内容及び当該金融商品に係るリスク	保有する主な金融商品は、有価証券、金銭債権及び金銭債務であり、その内容は、貸借対照表、注記表及び附属明細表に記載しております。当該金融商品には、金利変動リスク、価格変動リスク、信用リスク及び流動性リスク等があります。	同左
3. 金融商品に係るリスク管理体制	リスクマネジメント部が、当ファンドの主要投資対象である親投資信託受益証券のパフォーマンス状況及びマーケット動向等のモニタリングを行っております。また、金利変動リスク、価格変動リスク、信用リスク及び流動性リスク等の運用リスクを分析し、定期的にリスク委員会に報告しております。	同左

.金融商品の時価等に関する事項

項目	第13期計算期間末 (2023年 9月11日)	第14期計算期間末 (2024年 9月10日)
1. 貸借対照表計上額、時価及びこれらの差額	時価で計上しているためその差額はありませぬ。	同左
2. 時価の算定方法	(1) 有価証券及びデリバティブ取引以外の金融商品 短期間で決済されることから、時価は帳簿価額と近似しているため、当該金融商品の帳簿価額を時価としております。 (2) 有価証券 「(重要な会計方針に係る事項に関する注記)」に記載しております。 (3) デリバティブ取引 該当事項はありません。	(1) 有価証券及びデリバティブ取引以外の金融商品 同左 (2) 有価証券 同左 (3) デリバティブ取引 同左
3. 金融商品の時価等に関する事項についての補足説明	金融商品の時価の算定においては一定の前提条件等を採用しているため、異なる前提条件等によった場合、当該価額が異なることもあります。	同左

（有価証券に関する注記）

売買目的有価証券

種類	第13期計算期間末 (2023年 9月11日)	第14期計算期間末 (2024年 9月10日)
	当計算期間の損益に含まれた評価差額 (円)	当計算期間の損益に含まれた評価差額 (円)
親投資信託受益証券	1,354,086,137	958,800,168
合計	1,354,086,137	958,800,168

（デリバティブ取引等に関する注記）

該当事項はありません。

（関連当事者との取引に関する注記）

第13期計算期間 自 2022年 9月13日 至 2023年 9月11日	第14期計算期間 自 2023年 9月12日 至 2024年 9月10日
該当事項はありません。	同左

（1口当たり情報に関する注記）

第13期計算期間末 (2023年 9月11日)	第14期計算期間末 (2024年 9月10日)
1口当たり純資産額 (1万口当たり純資産額)	3.7841円 (37,841円)
1口当たり純資産額 (1万口当たり純資産額)	4.2707円 (42,707円)

（4）【附属明細表】

第1 有価証券明細表

株式

該当事項はありません。

株式以外の有価証券

種類	通貨	銘柄	口数	評価額	備考
親投資信託受益 証券	円	アムンディ・日経225オープンマ ザーファンド	3,601,677,220	10,968,547,805	
		小計 銘柄数：1 組入時価比率：100.0%	3,601,677,220	10,968,547,805 100.0%	
合計				10,968,547,805	

（注）比率は、左より組入時価の純資産に対する比率及び各小計欄の合計金額に対する比率であります。

第2 デリバティブ取引及び為替予約取引の契約額等及び時価の状況表

該当事項はありません。

（参考）

当ファンドは、「アムンディ・日経225オープンマザーファンド」の受益証券を主要投資対象としており、貸借対照表の資産の部に計上された親投資信託受益証券は、同親投資信託の受益証券です。なお、同親投資信託の状況は以下の通りです。

「アムンディ・日経225オープンマザーファンド」の状況

なお、以下に記載した情報は監査の対象外であります。

貸借対照表

	(2024年 9月10日)
	金額(円)
資産の部	
流動資産	
金銭信託	481,618
コール・ローン	1,224,630,115
株式	38,713,108,350
派生商品評価勘定	429,291
未収配当金	36,649,250
未収利息	3,690
差入委託証拠金	105,784,084
流動資産合計	40,081,086,398
資産合計	40,081,086,398
負債の部	
流動負債	
派生商品評価勘定	814,386
前受金	3,168,500
未払解約金	2,311,000
流動負債合計	6,293,886
負債合計	6,293,886
純資産の部	
元本等	
元本	13,159,337,340
剰余金	
剰余金又は欠損金()	26,915,455,172
元本等合計	40,074,792,512
純資産合計	40,074,792,512
負債純資産合計	40,081,086,398

注記表

（重要な会計方針に係る事項に関する注記）

1. 有価証券の評価基準及び評価方法	株式 移動平均法に基づき、原則として時価で評価しております。時価評価にあたっては、金融商品取引所等における最終相場（最終相場のないものについては、それに準ずる価額）、または金融商品取引業者から提示される気配相場に基づいて評価しております。
2. デリバティブ等の評価基準及び評価方法	先物取引 個別法に基づき、原則として時価で評価しております。時価評価にあたっては、原則として計算期間末日（本報告書開示対象ファンドの期末日をいいます。）に知りうる直近の日の主たる取引所の発表する清算値段又は最終相場によっております。
3. 収益及び費用の計上基準	受取配当金 原則として、権利落ち日において、その金額が確定している場合には当該金額、いまだ確定していない場合には入金時に計上しております。

（重要な会計上の見積りに関する注記）

(2024年 9月10日)

本報告書開示対象ファンドの当計算期間の財務諸表の作成にあたって行った会計上の見積りが本報告書開示対象ファンドの当計算期間の翌計算期間の財務諸表に重要な影響を及ぼすリスクは識別していないため、注記を省略しております。

（貸借対照表に関する注記）

項目	(2024年 9月10日)
1. 投資信託財産に係る元本の状況	
本報告書開示対象ファンドの期首における当該親投資信託の元本額	13,814,140,991円
同期中における追加設定元本額	2,091,321,111円
同期中における一部解約元本額	2,746,124,762円
同期末における元本の内訳	
りそな・日経225オープン	8,895,590,108円
アムンディ・日経平均オープン	3,601,677,220円
アムンディ・日経225インデックス・オープン（適格機関投資家専用）	661,459,001円
りそな・日経225オープンVA（適格機関投資家専用）	611,011円
合計	13,159,337,340円
2. 本報告書開示対象ファンドの期末における受益権の総数	13,159,337,340口
3. 元本の欠損	
純資産額が元本総額を下回る場合におけるその差額	円

（金融商品に関する注記）

.金融商品の状況に関する事項

項目	自 2023年 9月12日 至 2024年 9月10日
1. 金融商品に対する取組方針	信託約款に規定する「運用の基本方針」の定めに従い、有価証券及びデリバティブ取引等の金融商品を投資対象として運用を行っております。
2. 金融商品の内容及び当該金融商品に係るリスク	保有する主な金融商品は、有価証券、金銭債権及び金銭債務であり、その内容は、貸借対照表、注記表及び附属明細表に記載しております。当該金融商品には、金利変動リスク、価格変動リスク、信用リスク及び流動性リスク等があります。 当ファンドの利用しているデリバティブ取引は株価指数先物取引であり、運用対象とする資産の価格変動リスクの低減及び信託財産に属する資産の効率的な運用に資する事を目的に行っております。一般的な株価指数先物取引に係る主要なリスクとして、株価指数の変動による価格変動リスクがあります。
3. 金融商品に係るリスク管理体制	リスクマネジメント部が、当ファンドのパフォーマンス状況及びマーケット動向等のモニタリングを行っております。 また、金利変動リスク、価格変動リスク、信用リスク及び流動性リスク等の運用リスクを分析し、定期的にリスク委員会に報告しております。

.金融商品の時価等に関する事項

項目	(2024年 9月10日)
1. 貸借対照表計上額、時価及びこれらの差額	時価で計上しているためその差額はありません。
2. 時価の算定方法	(1) 有価証券及びデリバティブ取引以外の金融商品 短期間で決済されることから、時価は帳簿価額と近似しているため、当該金融商品の帳簿価額を時価としております。 (2) 有価証券 「(重要な会計方針に係る事項に関する注記)」に記載しております。 (3) デリバティブ取引 デリバティブ取引に関する注記事項については、「(デリバティブ取引等に関する注記)」に記載しております。
3. 金融商品の時価等に関する事項についての補足説明	金融商品の時価の算定においては一定の前提条件等を採用しているため、異なる前提条件等によった場合、当該価額が異なることもあります。 また、デリバティブ取引に関する契約額等は、あくまでもデリバティブ取引における名目的な契約額であり、当該金額自体がデリバティブ取引のリスクの大きさを示すものではありません。

（有価証券に関する注記）

売買目的有価証券

種類	(2024年 9月10日)	
	当期間の損益に含まれた評価差額(円)	
株式		6,163,908,310
合計		6,163,908,310

(注)当期間とは、当ファンドの計算期間の開始日から本報告書開示対象ファンドの期末日までの期間を指しております。

（デリバティブ取引等に関する注記）

（株式関連）

（2024年 9月10日）

区分	種類	契約額等（円）		時価（円）	評価損益（円）
			うち1年超		
市場取引	株価指数先物取引 買建	1,348,122,500	-	1,347,750,000	372,500
	ミニ日経225 先物	89,822,500	-	89,850,000	27,500
	日経平均株価指 数先物	1,258,300,000	-	1,257,900,000	400,000
	合計	1,348,122,500	-	1,347,750,000	372,500

（注）時価の算定方法

- 先物取引の時価については、以下のように評価しております。
原則として計算期間末日（本報告書における開示対象ファンドの期末日をいいます。以下同じ）に知りうる直近の日の主たる取引所の発表する清算値段又は最終相場で評価しております。このような時価が発表されていない場合には、計算期間末日に最も近い最終相場や気配値等、原則に準ずる方法で評価しております。
- 先物取引の残高は、契約額ベースで表示しております。
- 契約額等には手数料相当額を含んでおりません。
- 契約額等及び時価の合計欄の金額は、各々の合計金額であります。

（関連当事者との取引に関する注記）

自 2023年 9月12日 至 2024年 9月10日
該当事項はありません。

（1口当たり情報に関する注記）

（2024年 9月10日）	
1口当たり純資産額	3.0454円
（1万口当たり純資産額）	（30,454円）

附属明細表

第1 有価証券明細表
株式

通貨	銘柄	株式数	評価額		備考
			単価	金額	
円	ニッセイ	35,000	940.40	32,914,000	
	I N P E X	14,000	1,923.00	26,922,000	
	コムシスホールディングス	35,000	3,212.00	112,420,000	
	大成建設	7,000	6,451.00	45,157,000	
	大林組	35,000	1,856.50	64,977,500	
	清水建設	35,000	1,004.50	35,157,500	
	長谷工コーポレーション	7,000	1,872.00	13,104,000	
	鹿島建設	17,500	2,610.00	45,675,000	
	大和ハウス工業	35,000	4,561.00	159,635,000	
	積水ハウス	35,000	3,826.00	133,910,000	
	日揮ホールディングス	35,000	1,196.50	41,877,500	
	日清製粉グループ本社	35,000	1,938.00	67,830,000	
	明治ホールディングス	14,000	3,717.00	52,038,000	
	日本ハム	17,500	5,565.00	97,387,500	
	サッポロホールディングス	7,000	7,716.00	54,012,000	
	アサヒグループホールディングス	35,000	5,581.00	195,335,000	
	キリンホールディングス	35,000	2,239.00	78,365,000	
	キッコーマン	175,000	1,633.50	285,862,500	
	味の素	35,000	5,456.00	190,960,000	
	ニチレイ	17,500	4,490.00	78,575,000	
	日本たばこ産業	35,000	4,207.00	147,245,000	
	帝人	7,000	1,352.50	9,467,500	
	東レ	35,000	746.30	26,120,500	
	王子ホールディングス	35,000	574.90	20,121,500	
	日本製紙	3,500	906.00	3,171,000	
	クラレ	35,000	1,837.50	64,312,500	
	旭化成	35,000	1,029.00	36,015,000	
	レゾナック・ホールディングス	3,500	3,080.00	10,780,000	
	住友化学	35,000	390.60	13,671,000	
	日産化学	35,000	4,935.00	172,725,000	
	東ソー	17,500	1,851.50	32,401,250	
	トクヤマ	7,000	2,587.50	18,112,500	
	デンカ	7,000	2,183.00	15,281,000	
	信越化学工業	175,000	5,573.00	975,275,000	
三井化学	7,000	3,792.00	26,544,000		
三菱ケミカルグループ	17,500	900.00	15,750,000		
U B E	3,500	2,541.00	8,893,500		
花王	35,000	7,017.00	245,595,000		
D I C	3,500	3,128.00	10,948,000		
富士フイルムホールディングス	105,000	3,810.00	400,050,000		

資生堂	35,000	3,199.00	111,965,000
日東電工	35,000	11,155.00	390,425,000
協和キリン	35,000	3,198.00	111,930,000
武田薬品工業	35,000	4,267.00	149,345,000
アステラス製薬	175,000	1,791.00	313,425,000
住友ファーマ	35,000	573.00	20,055,000
塩野義製薬	35,000	6,475.00	226,625,000
中外製薬	105,000	6,584.00	691,320,000
エーザイ	35,000	5,718.00	200,130,000
第一三共	105,000	5,275.00	553,875,000
大塚ホールディングス	35,000	8,156.00	285,460,000
出光興産	70,000	1,005.50	70,385,000
E N E O Sホールディングス	35,000	747.30	26,155,500
横浜ゴム	17,500	3,117.00	54,547,500
ブリヂストン	35,000	5,375.00	188,125,000
A G C	7,000	4,403.00	30,821,000
日本電気硝子	10,500	3,227.00	33,883,500
太平洋セメント	3,500	3,026.00	10,591,000
東海カーボン	35,000	840.10	29,403,500
T O T O	17,500	4,800.00	84,000,000
日本碍子	35,000	1,849.50	64,732,500
日本製鉄	3,500	3,021.00	10,573,500
神戸製鋼所	3,500	1,666.00	5,831,000
J F Eホールディングス	3,500	1,886.00	6,601,000
三井金属鉱業	3,500	4,380.00	15,330,000
三菱マテリアル	3,500	2,376.50	8,317,750
住友金属鉱山	17,500	3,533.00	61,827,500
D O W Aホールディングス	7,000	4,774.00	33,418,000
古河電気工業	3,500	3,159.00	11,056,500
住友電気工業	35,000	2,289.00	80,115,000
フジクラ	35,000	3,867.00	135,345,000
S U M C O	3,500	1,470.00	5,145,000
日本製鋼所	7,000	4,160.00	29,120,000
オークマ	7,000	5,593.00	39,151,000
アマダ	35,000	1,445.50	50,592,500
ディスコ	7,000	33,630.00	235,410,000
S M C	3,500	58,760.00	205,660,000
小松製作所	35,000	3,658.00	128,030,000
住友重機械工業	7,000	3,238.00	22,666,000
日立建機	35,000	3,383.00	118,405,000
クボタ	35,000	2,008.00	70,280,000
荏原製作所	35,000	1,751.00	61,285,000
ダイキン工業	35,000	16,925.00	592,375,000
日本精工	35,000	713.70	24,979,500
N T N	35,000	255.00	8,925,000

ジェイテクト	35,000	1,076.00	37,660,000
日立造船	7,000	945.00	6,615,000
三菱重工業	35,000	1,696.50	59,377,500
I H I	3,500	6,250.00	21,875,000
コニカミノルタ	35,000	415.50	14,542,500
ミネベアミツミ	35,000	2,636.00	92,260,000
日立製作所	35,000	3,300.00	115,500,000
三菱電機	35,000	2,232.00	78,120,000
富士電機	7,000	7,486.00	52,402,000
安川電機	35,000	4,352.00	152,320,000
ソシオネクスト	35,000	2,755.00	96,425,000
ニデック	28,000	5,694.00	159,432,000
オムロン	35,000	5,757.00	201,495,000
ジーエス・ユアサ コーポレーション	7,000	2,886.50	20,205,500
日本電気	3,500	12,550.00	43,925,000
富士通	35,000	2,788.00	97,580,000
ルネサスエレクトロニクス	35,000	2,115.50	74,042,500
セイコーエプソン	70,000	2,589.00	181,230,000
パナソニック ホールディングス	35,000	1,213.50	42,472,500
シャープ	35,000	899.20	31,472,000
ソニーグループ	35,000	13,195.00	461,825,000
T D K	105,000	8,938.00	938,490,000
アルプスアルパイン	35,000	1,474.50	51,607,500
横河電機	35,000	3,525.00	123,375,000
アドバンテスト	280,000	5,899.00	1,651,720,000
キーエンス	3,500	63,470.00	222,145,000
レーザーテック	14,000	22,010.00	308,140,000
カシオ計算機	35,000	1,160.00	40,600,000
ファナック	175,000	3,800.00	665,000,000
京セラ	280,000	1,691.50	473,620,000
太陽誘電	35,000	2,984.50	104,457,500
村田製作所	84,000	2,700.50	226,842,000
S C R E E Nホールディングス	14,000	9,886.00	138,404,000
キヤノン	52,500	4,825.00	253,312,500
リコー	35,000	1,495.00	52,325,000
東京エレクトロン	105,000	22,260.00	2,337,300,000
デンソー	140,000	2,028.00	283,920,000
川崎重工業	3,500	4,507.00	15,774,500
日産自動車	35,000	402.50	14,087,500
いすゞ自動車	17,500	2,043.00	35,752,500
トヨタ自動車	175,000	2,499.50	437,412,500
日野自動車	35,000	414.50	14,507,500
三菱自動車工業	3,500	397.00	1,389,500
マツダ	7,000	1,091.00	7,637,000
本田技研工業	210,000	1,486.50	312,165,000

スズキ	140,000	1,529.50	214,130,000
S U B A R U	35,000	2,511.00	87,885,000
ヤマハ発動機	105,000	1,213.00	127,365,000
テルモ	280,000	2,597.50	727,300,000
ニコン	35,000	1,426.50	49,927,500
オリンパス	140,000	2,529.50	354,130,000
H O Y A	17,500	19,015.00	332,762,500
シチズン時計	35,000	912.00	31,920,000
バンダイナムコホールディングス	105,000	3,254.00	341,670,000
T O P P A Nホールディングス	17,500	4,281.00	74,917,500
大日本印刷	17,500	5,180.00	90,650,000
ヤマハ	35,000	3,540.00	123,900,000
任天堂	35,000	7,695.00	269,325,000
東京電力ホールディングス	3,500	644.90	2,257,150
中部電力	3,500	1,753.00	6,135,500
関西電力	3,500	2,436.50	8,527,750
東京瓦斯	7,000	3,538.00	24,766,000
大阪瓦斯	7,000	3,521.00	24,647,000
東武鉄道	7,000	2,595.50	18,168,500
東急	17,500	1,885.00	32,987,500
小田急電鉄	17,500	1,757.00	30,747,500
京王電鉄	7,000	3,664.00	25,648,000
京成電鉄	17,500	4,572.00	80,010,000
東日本旅客鉄道	10,500	2,874.00	30,177,000
西日本旅客鉄道	7,000	2,743.00	19,201,000
東海旅客鉄道	17,500	3,377.00	59,097,500
ヤマトホールディングス	35,000	1,592.50	55,737,500
N I P P O N E X P R E S Sホールディングス	3,500	7,186.00	25,151,000
日本郵船	10,500	4,630.00	48,615,000
商船三井	10,500	4,688.00	49,224,000
川崎汽船	31,500	1,919.50	60,464,250
日本航空	35,000	2,430.50	85,067,500
A N Aホールディングス	3,500	2,999.00	10,496,500
三菱倉庫	17,500	5,255.00	91,962,500
ネクソン	70,000	2,716.50	190,155,000
メルカリ	35,000	2,465.00	86,275,000
L I N Eヤフー	14,000	398.30	5,576,200
トレンドマイクロ	35,000	8,544.00	299,040,000
日本電信電話	350,000	150.20	52,570,000
K D D I	210,000	4,824.00	1,013,040,000
ソフトバンク	35,000	1,995.00	69,825,000
東宝	3,500	5,958.00	20,853,000
N T Tデータグループ	175,000	2,343.00	410,025,000
コナミグループ	35,000	13,700.00	479,500,000
ソフトバンクグループ	210,000	7,843.00	1,647,030,000

双日	3,500	3,249.00	11,371,500
伊藤忠商事	35,000	7,572.00	265,020,000
丸紅	35,000	2,263.00	79,205,000
豊田通商	105,000	2,524.00	265,020,000
三井物産	70,000	2,826.00	197,820,000
住友商事	35,000	3,193.00	111,755,000
三菱商事	105,000	2,861.50	300,457,500
J・フロント リテイリング	17,500	1,462.00	25,585,000
Z O Z O	35,000	4,747.00	166,145,000
三越伊勢丹ホールディングス	35,000	2,176.00	76,160,000
セブン&アイ・ホールディングス	105,000	2,182.00	229,110,000
高島屋	35,000	1,103.00	38,605,000
丸井グループ	35,000	2,551.00	89,285,000
イオン	35,000	3,925.00	137,375,000
ニトリホールディングス	17,500	22,340.00	390,950,000
ファーストリテイリング	105,000	43,640.00	4,582,200,000
しずおかフィナンシャルグループ	35,000	1,275.00	44,625,000
コンコルディア・フィナンシャルグループ	35,000	794.50	27,807,500
あおぞら銀行	3,500	2,537.00	8,879,500
三菱UFJフィナンシャル・グループ	35,000	1,445.50	50,592,500
りそなホールディングス	3,500	1,066.00	3,731,000
三井住友トラスト・ホールディングス	7,000	3,481.00	24,367,000
三井住友フィナンシャルグループ	3,500	9,036.00	31,626,000
千葉銀行	35,000	1,154.50	40,407,500
ふくおかフィナンシャルグループ	7,000	3,747.00	26,229,000
みずほフィナンシャルグループ	3,500	2,832.00	9,912,000
大和証券グループ本社	35,000	1,012.50	35,437,500
野村ホールディングス	35,000	778.40	27,244,000
S O M P Oホールディングス	21,000	3,251.00	68,271,000
M S & A Dインシュアランスグループホールディングス	31,500	3,200.00	100,800,000
第一生命ホールディングス	3,500	3,752.00	13,132,000
東京海上ホールディングス	52,500	5,110.00	268,275,000
T & Dホールディングス	7,000	2,287.00	16,009,000
クレディセゾン	35,000	3,434.00	120,190,000
オリックス	35,000	3,430.00	120,050,000
日本取引所グループ	35,000	3,337.00	116,795,000
東急不動産ホールディングス	35,000	997.70	34,919,500
三井不動産	105,000	1,421.50	149,257,500
三菱地所	35,000	2,325.00	81,375,000
東京建物	17,500	2,319.00	40,582,500
住友不動産	35,000	4,760.00	166,600,000
エムスリー	84,000	1,346.50	113,106,000
ディー・エヌ・エー	10,500	1,643.00	17,251,500
電通グループ	35,000	4,261.00	149,135,000
オリエンタルランド	35,000	3,935.00	137,725,000

	サイバーエージェント	28,000	1,042.00	29,176,000	
	楽天グループ	35,000	947.70	33,169,500	
	リクルートホールディングス	105,000	8,522.00	894,810,000	
	日本郵政	35,000	1,401.50	49,052,500	
	セコム	35,000	10,990.00	384,650,000	
小計	銘柄数：225 組入時価比率：96.6%	9,530,500		38,713,108,350	100.0%
合 計		9,530,500		38,713,108,350	

(注) 比率は、左より組入時価の純資産に対する比率、及び各小計欄の合計金額に対する比率であります。

株式以外の有価証券

該当事項はありません。

第2 デリバティブ取引及び為替予約取引の契約額等及び時価の状況表

「注記表(デリバティブ取引等に関する注記)」に記載しております。

2【ファンドの現況】

【純資産額計算書】

2024年9月末日現在

資産総額	11,797,747,454円
負債総額	143,213,181円
純資産総額（ - ）	11,654,534,273円
発行済口数	2,585,412,420口
1口当たり純資産額（ / ）	4.5078円
（1万口当たり純資産額）	（45,078円）

（参考）

アムンディ・日経225オープンマザーファンド

2024年9月末日現在

資産総額	44,102,813,361円
負債総額	1,915,955,601円
純資産総額（ - ）	42,186,857,760円
発行済口数	13,120,238,799口
1口当たり純資産額（ / ）	3.2154円
（1万口当たり純資産額）	（32,154円）

第4【内国投資信託受益証券事務の概要】

1 受益者に対する特典

該当事項はありません。

2 受益証券名義書換の事務等

ファンドの受益権は、振替制度における振替受益権であるため、委託会社はこの信託の受益権を取り扱う振替機関が社振法の規定により主務大臣の指定を取り消された場合または当該指定が効力を失った場合であって、当該振替機関の振替業を承継する者が存在しない場合その他やむを得ない事情がある場合を除き、当該振替受益権を表示する受益証券を発行しません。また、ファンドの振替受益権には無記名式や記名式の形態はありません。

なお、受益者は、委託会社がやむを得ない事情等により受益証券を発行する場合を除き、無記名式受益証券から記名式受益証券への変更の請求、記名式受益証券から無記名式受益証券への変更の請求、受益証券の再発行の請求を行わないものとします。

3 受益権の譲渡

受益者は、その保有する受益権を譲渡する場合には、当該受益者の譲渡の対象とする受益権が記載または記録されている振替口座簿にかかる振替機関等に振替の申請をするものとします。

前記の申請のある場合には、前記の振替機関等は、当該譲渡にかかる譲渡人の保有する受益権の口数の減少および譲受人の保有する受益権の口数の増加につき、その備える振替口座簿に記載または記録するものとします。ただし、前記の振替機関等が振替先口座を開設したものでない場合には、譲受人の振替先口座を開設した他の振替機関等（当該他の振替機関等の上位機関を含みます。）に社振法の規定にしたがい、譲受人の振替先口座に受益権の口数の増加の記載または記録が行われるよう通知するものとします。

前記の振替について、委託会社は、当該受益者の譲渡の対象とする受益権が記載または記録されている振替口座簿にかかる振替機関等と譲受人の振替先口座を開設した振替機関等が異なる場合等において、委託会社が必要と認めるときまたはやむを得ない事情があると判断したときは、振替停止日や振替停止期間を設けることができます。

4 受益権の譲渡の対抗要件

受益権の譲渡は、振替口座簿への記載または記録によらなければ、委託会社および受託会社に対抗することができません。

5 受益権の再分割

委託会社は、受託会社と協議のうえ、社振法に定めるところにしたがい、一定日現在の受益権を均等に再分割できるものとします。

6 償還金

償還金は、償還日において振替機関等の振替口座簿に記載または記録されている受益者（償還日以前において一部解約が行われた受益権にかかる受益者を除きます。また、当該償還日以前に設定された受益権で取得申込代金支払前のため販売会社の名義で記載または記録されている受益権については原則として取得申込者として）に支払います。

7 質権口記載または記録の受益権の取り扱いについて

振替機関等の振替口座簿の質権口に記載または記録されている受益権にかかる収益分配金の支払い、一部解約の実行の請求の受付、一部解約金および償還金の支払い等については、投資信託約款の規定によるほか、民法その他の法令等にしたがって取り扱われます。

第二部【委託会社等の情報】

第1【委託会社等の概況】

1【委託会社等の概況】

(1)資本金の額

本書作成日現在

資本金の額	: 12億円
発行株式総数	: 9,000,000株
発行済株式総数	: 2,400,000株

過去5年間における資本金の額の増減はありません。

(2)委託会社の概況

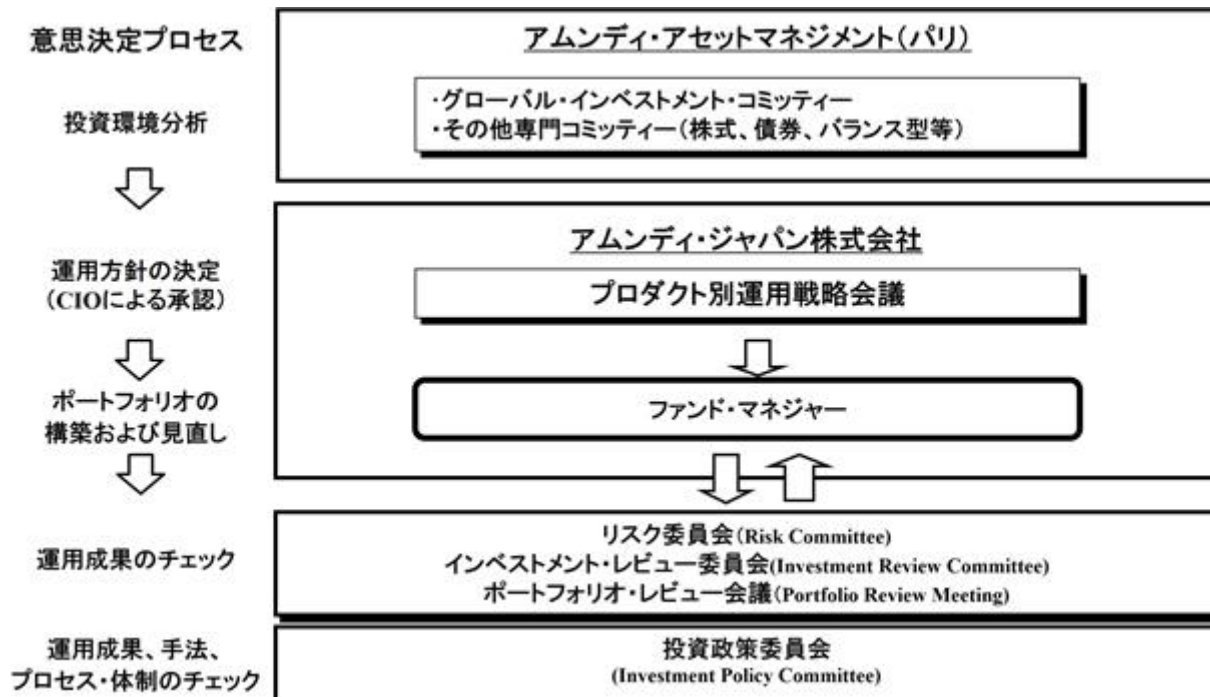
委託会社の意思決定機構

当社業務執行の最高機関としてある取締役会は3名以上の取締役で構成されます。

取締役会はその決議をもって、取締役中より代表取締役を選任します。

取締役会は、法令または定款に定める事項の他、業務執行に関する重要事項を決定します。その決議は、取締役会の過半数が出席し、その出席取締役の過半数をもって行います。

投資運用の意思決定機構



- ・アムンディ・アセットマネジメント（パリ）では、グループCIOが主催し、債券、株式、米国、新興国等の部門のヘッド、チーフエコノミストなどが出席するグローバル・インベストメント・コミッティーで毎月、アムンディ・グループとしてのメイン・サブシナリオとトップダウンの投資方針（ハウス・ビュー）を決定します。
- ・プロダクト別運用戦略にかかる諸会議を定期的に行います。なお投資環境急変時には臨時会合を招集します。
- ・個別資産における各運用戦略については、担当する部署でリード・ポートフォリオ・マネジャーの責任のもと、定義したプロセスに則りポートフォリオの見直しを行い、リバランスを実施します。

- ・リスク委員会(月次開催)で、パフォーマンス分析および運用ガイドラインのモニタリング結果等について報告を行います。またインベストメント・レビュー委員会(月次開催)では、プロダクトごとのより詳細な運用状況を報告、内容について精査します。さらにリスクマネジメント部と運用部の間で行う、ポートフォリオ・レビュー会議(四半期毎開催)では、運用ガイドライン項目の確認、日々のモニタリング結果、ポートフォリオ分析およびパフォーマンス結果等をフィードバックします。
- ・必要に応じて開催する投資政策委員会では、投資戦略の導入、重大な変更に関する討議を行い、承認します。

上記の意思決定機構等は本書作成日現在のものであり、今後変更となる場合があります。

2【事業の内容及び営業の概況】

事業の内容

委託会社であるアムンディ・ジャパン株式会社は、「投資信託及び投資法人に関する法律」に定める投資信託委託会社であり、証券投資信託の設定を行うとともに「金融商品取引法」に定める金融商品取引業者としてその投資運用業務および投資助言・代理業務を行っています。また「金融商品取引法」に定める第一種金融商品取引業務および第二種金融商品取引業務を行っています。

営業の概況

2024年9月末日現在、委託会社の運用する投資信託の本数、純資産額の合計額は以下の通りです。

種 類	本 数	純 資 産 (百 万 円)
単位型株式投資信託	13	33,942
追加型株式投資信託	115	3,155,251
合 計	128	3,189,193

3【委託会社等の経理状況】

(1)委託会社であるアムンディ・ジャパン株式会社(以下「当社」という)の財務諸表は、「財務諸表等の用語、様式及び作成方法に関する規則」(昭和38年大蔵省令第59号)並びに同規則第2条の規定により、「金融商品取引業等に関する内閣府令」(平成19年内閣府令第52号)に基づいて作成しております。また、当社の中間財務諸表は、「中間財務諸表等の用語、様式及び作成方法に関する規則」(昭和52年大蔵省令第38号)並びに同規則第38条及び第57条により、「金融商品取引業等に関する内閣府令」(平成19年内閣府令第52号)に基づいて作成しております。

(2)財務諸表の金額については、千円未満の端数を四捨五入、中間財務諸表の金額については、千円未満の端数を切り捨てて記載しております。

(3)当社は、金融商品取引法第193条の2第1項の規定に基づき、第43期事業年度(2023年1月1日から2023年12月31日まで)の財務諸表について、PwC Japan有限責任監査法人により監査を受けております。

また、金融商品取引法第193条の2第1項の規定に基づき、第44期事業年度に係る中間会計期間(2024年1月1日から2024年6月30日まで)の中間財務諸表について、PwC Japan有限責任監査法人により中間監査を受けております。

(1) 【貸借対照表】

(単位：千円)

	第 42 期 (2022年 12月 31日)		第 43 期 (2023年 12月 31日)	
資産の部				
流動資産				
現金・預金		8,294,288		9,546,932
前払費用		59,040		60,747
未収入金		71,580		29,370
未収委託者報酬		1,347,441		1,961,694
未収運用受託報酬		1,178,005		1,117,471
未収投資助言報酬		5,005		7,182
未収収益	*1	817,505	*1	982,787
未収消費税等		7,297		-
立替金		93,950		46,947
その他		1,653		1,425
流動資産合計		11,875,763		13,754,555
固定資産				
有形固定資産				
建物(純額)	*2	471,396	*2	439,217
器具備品(純額)	*2	172,836	*2	147,366
有形固定資産合計		644,232		586,583
無形固定資産				
ソフトウェア		33,316		22,005
ソフトウェア仮勘定		-		17,464
のれん		487,317		433,171
商標権		10		-
無形固定資産合計		520,643		472,640
投資その他の資産				
金銭の信託		905		941
投資有価証券		85		1,086
長期差入保証金		237,578		233,498
ゴルフ会員権		60		-
繰延税金資産		217,588		271,850
投資その他の資産合計		456,216		507,375
固定資産合計		1,621,091		1,566,598
資産合計		13,496,854		15,321,153

(単位：千円)

	第 42 期 (2022年 12月 31日)		第 43 期 (2023年 12月 31日)	
負債の部				
流動負債				
預り金		219,727		191,778
未払償還金		686		686
未払手数料		596,062		797,813
その他未払金	*1	331,277	*1	332,129
未払費用	*1	185,049	*1	226,017
未払法人税等		185,812		629,616
未払消費税等		-		187,657
賞与引当金		593,379		695,745
役員賞与引当金		156,043		135,058
流動負債合計		2,268,036		3,196,499
固定負債				
退職給付引当金		131,781		82,041
賞与引当金		39,185		38,183
役員賞与引当金		137,054		102,113
資産除去債務		146,388		147,505
固定負債合計		454,409		369,842
負債合計		2,722,444		3,566,341
純資産の部				
株主資本				
資本金		1,200,000		1,200,000
資本剰余金				
資本準備金		1,076,268		1,076,268
その他資本剰余金		-		-
資本剰余金合計		1,076,268		1,076,268
利益剰余金				
利益準備金		110,093		110,093
その他利益剰余金		8,388,125		9,368,502
別途積立金		1,600,000		1,600,000
繰越利益剰余金		6,788,125		7,768,502
利益剰余金合計		8,498,217		9,478,594
株主資本合計		10,774,486		11,754,863
評価・換算差額等				
その他有価証券評価差額金		76		51
評価・換算差額等合計		76		51
純資産合計		10,774,410		11,754,812
負債純資産合計		13,496,854		15,321,153

(2) 【損益計算書】

(単位：千円)

	第 42 期 (自2022年 1月 1日 至2022年 12月 31日)	第 43 期 (自2023年 1月 1日 至2023年 12月 31日)
営業収益		
委託者報酬	6,089,760	7,179,472
運用受託報酬	2,341,981	2,924,833
投資助言報酬	15,131	20,846
その他営業収益	1,791,854	1,816,212
営業収益合計	10,238,726	11,941,363
営業費用		
支払手数料	3,449,648	3,968,977
広告宣伝費	47,161	39,432
調査費	728,968	768,412
委託調査費	350,447	565,189
委託計算費	16,595	17,347
通信費	18,472	17,751
印刷費	38,134	49,466
協会費	19,436	18,395
営業費用合計	4,668,861	5,444,970
一般管理費		
役員報酬	216,331	172,050
給料・手当	2,158,899	2,159,126
賞与	7,939	2,721
役員賞与	11,033	35,608
役員退職金	-	3,167
交際費	4,137	12,602
旅費交通費	40,328	61,287
租税公課	67,664	89,355
不動産賃借料	237,303	165,237
賞与引当金繰入	579,000	667,679
役員賞与引当金繰入	162,843	147,109
退職給付費用	161,009	108,439
固定資産減価償却費	79,914	75,981
商標権償却	60	10
のれん償却	54,146	54,146
福利厚生費	299,037	304,644
諸経費	465,233	351,496
一般管理費合計	4,544,878	4,410,657
営業利益	1,024,987	2,085,736
営業外収益		
受取配当金	4,140	-
有価証券売却益	114	-
役員賞与引当金戻入額	552	83,028
賞与引当金戻入額	1,667	36,929
受取利息	4	4
為替差益	46,617	88,564
雑収入	10,824	4,736
営業外収益合計	63,917	213,261
営業外費用		
雑損失	9,159	505
営業外費用合計	9,159	505
経常利益	1,079,745	2,298,492
特別損失		
固定資産除去損	*1 43,881	-
資産除去債務履行差額	1,414	-
特別損失合計	45,295	-
税引前当期純利益	1,034,451	2,298,492
法人税、住民税及び事業税	342,822	752,389

法人税等調整額	66,651	54,274
法人税等合計	409,473	698,115
当期純利益	624,977	1,600,377

（ 3 ） 【株主資本等変動計算書】

第42期（自2022年1月1日 至2022年12月31日）

（単位：千円）

	株主資本			
	資本金	資本剰余金		
		資本準備金	その他資本剰余金	資本剰余金合計
当期首残高	1,200,000	1,076,268	-	1,076,268
当期変動額				
剰余金の配当				
当期純利益				
株主資本以外の項目の 当期変動額（純額）				
当期変動額合計				
当期末残高	1,200,000	1,076,268	-	1,076,268

	株主資本				
	利益剰余金				株主資本 合計
	利益準備金	その他利益剰余金		利益剰余金 合計	
		別途積立金	繰越利益 剰余金		
当期首残高	110,093	1,600,000	6,863,148	8,573,240	10,849,509
当期変動額					
剰余金の配当			700,000	70,000	700,000
当期純利益			624,977	624,977	624,977
株主資本以外の項目の 当期変動額（純額）					
当期変動額合計			75,023	75,023	75,023
当期末残高	110,093	1,600,000	6,788,125	8,498,217	10,774,486

	評価・換算差額等		純資産合計
	その他有価証券 評価差額金	評価・換算差額等 合計	
当期首残高	406	406	10,849,915
当期変動額			
剰余金の配当			700,000
当期純利益			624,977
株主資本以外の項目の 当期変動額（純額）	482	482	482
当期変動額合計	482	482	75,505
当期末残高	76	76	10,774,410

第43期（自2023年1月1日 至2023年12月31日）

（単位：千円）

	株主資本			
	資本金	資本剰余金		
		資本準備金	その他資本剰余金	資本剰余金合計
当期首残高	1,200,000	1,076,268	-	1,076,268
当期変動額				
剰余金の配当				
当期純利益				
株主資本以外の項目の 当期変動額（純額）				
当期変動額合計				
当期末残高	1,200,000	1,076,268	-	1,076,268

	株主資本				
	利益剰余金				株主資本 合計
	利益準備金	その他利益剰余金		利益剰余金 合計	
		別途積立金	繰越利益 剰余金		
当期首残高	110,093	1,600,000	6,788,125	8,498,217	10,774,486
当期変動額					
剰余金の配当			620,000	620,000	620,000
当期純利益			1,600,377	1,600,377	1,600,377
株主資本以外の項目の 当期変動額（純額）					
当期変動額合計			980,377	980,377	980,377
当期末残高	110,093	1,600,000	7,768,502	9,478,594	11,754,863

	評価・換算差額等		純資産合計
	その他有価証券 評価差額金	評価・換算差額等 合計	
当期首残高	76	76	10,774,410
当期変動額			
剰余金の配当			620,000
当期純利益			1,600,377
株主資本以外の項目の 当期変動額（純額）	25	25	25
当期変動額合計	25	25	980,402
当期末残高	51	51	11,754,812

注記事項

（重要な会計方針）

1. 有価証券の評価基準及び評価方法

その他有価証券

市場価格のない株式等以外のもの

時価法(評価差額は全部純資産直入法により処理し、売却原価は移動平均法により算定)を採用しております。

2. 金銭の信託の評価基準及び評価方法

時価法を採用しております。（評価差額は全部純資産直入法により処理しております。）

3. 固定資産の減価償却の方法

(1)有形固定資産

定額法により償却しております。また、取得価額が10万円以上20万円未満の少額減価償却資産については、一括償却資産として3年間で均等償却する方法を採用しております。

なお、主な耐用年数は以下のとおりであります。

建物	3年～18年
器具備品	2年～15年

(2)無形固定資産

定額法により償却しております。

自社利用のソフトウェアについては、社内における利用可能期間(5年)に基づく定額法を採用しております。

のれんについては合理的に算定した償却期間(10年)に基づく定額法を採用しております。

4. 引当金の計上基準

(1)退職給付引当金

従業員の退職給付に備えるため、当事業年度末における退職給付債務（直近の年金財政計算上の数理債務をもって退職給付債務とする簡便法）及び年金資産の見込額に基づき計上しております。

(2)賞与引当金

従業員に対する賞与の支給に備えるため、賞与支給見込額のうち当事業年度に帰属する額を計上しております。なお、ある条件を満たした者に対して、一定金額を繰延支給する制度が導入されております。当該賞与は数年間に分割支給されるため、1年を超えて支払われる部分については固定負債に計上しております。

(3)役員賞与引当金

役員に対する賞与の支給に備えるため、賞与支給見込額のうち当事業年度に帰属する額を計上しております。なお、ある条件を満たした者に対して、一定金額を繰延支給する制度が導入されております。当該賞与は数年間に分割支給されるため、1年を超えて支払われる部分については固定負債に計上しております。

5. 収益及び費用の計上基準

当社は、投資運用業の契約に基づき顧客への投資運用業に関するサービスから生じる委託者報酬、運用受託報酬及びその他収益等により収益を獲得しております。これらには成功報酬が含まれる場合があります。

(1) 運用報酬

委託者報酬

投資信託の信託約款に基づき委託者報酬を獲得しており、当該報酬は運用期間にわたり日々履行義務が充足されるため、日々の純資産価額を基礎として報酬率を乗じて算定しております。

運用受託報酬

対象顧客との投資一任契約に基づき運用受託報酬を獲得しており、当該報酬は運用期間にわたり日々履行義務が充足されるため、各契約書に記載された対象資産を基礎として報酬率を乗じて算定しております。

その他収益

関係会社に提供するサービスから収益を獲得しており、当該報酬は関係会社にサービス等を提供する期間にわたり日々履行義務が充足されるため、契約に定められた算式に基づき月次で算定しております。

(2) 成功報酬

成功報酬は、変動対価の額に関する不確実性が事後的に解消される際に、解消される時点までに計上された収益の著しい減額が発生しない可能性が高い部分に限り取引価格に含めております。確定した報酬は、履行義務充足時点から短期間で支払いを受けます。

6. 外貨建の資産及び負債の本邦通貨への換算基準

外貨建の金銭債権債務は、期末日の直物為替相場により円貨に換算し、換算差額は損益として処理しております。

(会計方針の変更に関する注記)

「時価の算定に関する会計基準の適用指針」（企業会計基準適用指針第31号 2021年6月17日）を当期首から適用しております。これによる当期の財務諸表に与える影響はありません。

(貸借対照表関係)

第42期（2022年12月31日）

*1区分掲記されたもの以外で各勘定科目に含まれる関係会社に対するものは以下のとおりであります。

未収収益	620,330	千円
その他未払金	115,050	千円
未払費用	64,076	千円

*2有形固定資産の減価償却累計額は以下のとおりであります。

建物	16,392	千円
器具備品	92,503	千円

第43期（2023年12月31日）

*1区分掲記されたもの以外で各勘定科目に含まれる関係会社に対するものは以下のとおりであります。

未収収益	782,559	千円
------	---------	----

*2有形固定資産の減価償却累計額は以下のとおりであります。

建物	48,571	千円
器具備品	123,877	千円

（損益計算書関係）

第42期（自2022年1月1日 至2022年12月31日）

*1. 固定資産除去損の内訳

建物	33,039	千円
器具備品	10,841	千円
	43,881	千円

第43期（自2023年1月1日 至2023年12月31日）

該当事項はありません。

（株主資本等変動計算書関係）

第42期（自2022年1月1日 至2022年12月31日）

1. 発行済株式の種類及び総数に関する事項

株式の種類	当事業年度期首 (千株)	増加 (千株)	減少 (千株)	当事業年度末 (千株)
普通株式	2,400	-	-	2,400

2. 配当に関する事項

(1) 配当金支払額

決議	株式の 種類	配当金の総額 (千円)	一株当たり配当額 (円)	基準日	効力発生日
2022年3月30日 定時株主総会	普通株式	700,000	291円67銭	2021年12月31日	2022年3月30日

(2) 基準日が当事業年度に属する配当のうち、配当の効力発生日が翌事業年度となるものを決議することを予定しております。

決議	株式の 種類	配当金の総額 (千円)	配当の原資	一株当たり配当額 (円)	基準日	効力発生日
2023年3月27日 定時株主総会	普通株式	620,000	利益剰余金	258円33銭	2022年12月31日	2023年3月27日

第43期（自2023年1月1日 至2023年12月31日）

1. 発行済株式の種類及び総数に関する事項

株式の種類	当事業年度期首 (千株)	増加 (千株)	減少 (千株)	当事業年度末 (千株)
普通株式	2,400	-	-	2,400

2. 配当に関する事項

(1) 配当金支払額

決議	株式の 種類	配当金の総額 (千円)	一株当たり配当額 (円)	基準日	効力発生日
2023年3月27日 定時株主総会	普通株式	620,000	258円33銭	2022年12月31日	2023年3月27日

(2) 基準日が当事業年度に属する配当のうち、配当の効力発生日が翌事業年度となるものを決議することを予定しております。

決議	株式の 種類	配当金の総額 (千円)	配当の原資	一株当たり配当額 (円)	基準日	効力発生日
2024年3月29日 定時株主総会	普通株式	1,500,000	利益剰余金	625円00銭	2023年12月31日	2024年3月29日

(リース取引関係)

< 借主側 >

オペレーティング・リース取引

オペレーティング・リース取引のうち解約不能のものに係る未経過リース料

	第42期 (2022年12月31日)	第43期 (2023年12月31日)
1年内	201,349 千円	199,590 千円
1年超	513,619 千円	314,028 千円
合計	714,968 千円	513,619 千円

(金融商品関係)

1. 金融商品の状況に関する事項

(1) 金融商品に対する取組方針

当社は、資金の調達については、銀行等金融機関から借入はありません。

また、当社は、投資信託の運用を業として行っており、自社が運用する投資信託の商品性維持等を目的として、当該投資信託を投資有価証券として、あるいは特定金銭信託を通じ保有しております。

(2) 金融商品の内容及びそのリスク並びにリスク管理体制

未収委託者報酬、未収運用受託報酬及び未収収益は、相手先の信用リスクに晒されております。当該リスクに関しては、相手先ごとの残高管理を行うとともに、延滞債権が発生した場合には管理部門役職者が顧客と直接交渉する体制としております。未払手数料及び未払費用は、支払期日に支払いを実行できなくなる流動性リスクに晒されておりますが、手許流動性を維持することにより管理しております。

当社は、事業活動において存在するリスクを的確に把握し、リスク管理を適切に実行すべく、リスク管理体制に関する規程を設けております。有価証券を含む投資商品の投資については「シード・マネー規則」及び「資本剰余金及び営業キャッシュに係る投資規則」の規程に基づき決定され、担当部署において管理しております。

(3)金融商品の時価等に関する事項についての補足説明

金融商品の時価の算定においては、一定の前提条件等を採用しているため、異なる前提条件等によった場合、当該価額が異なることもあります。

2. 金融商品の時価等に関する事項

第42期（2022年12月31日）

貸借対照表計上額、時価及びこれらの差額については、次のとおりであります。

（単位：千円）

	貸借対照表計上額	時価	差額
長期差入保証金	237,578	229,227	8,351
資産計	237,578	229,227	8,351

（注）以下の金融商品については、現金であること、及び短期で決済されるため時価が帳簿価額に近似するものであることから、記載を省略しております。

現金・預金
未収委託者報酬
未収運用受託報酬
未収収益
未払手数料
未払費用

第43期（2023年12月31日）

貸借対照表計上額、時価及びこれらの差額については、次のとおりであります。

（単位：千円）

	貸借対照表計上額	時価	差額
長期差入保証金	233,498	225,235	8,263
資産計	233,498	225,235	8,263

（注）以下の金融商品については、現金であること、及び短期で決済されるため時価が帳簿価額に近似するものであることから、記載を省略しております。

現金・預金
未収委託者報酬
未収運用受託報酬
未収収益
未払手数料
未払費用
未払法人税等

3. 金融商品の時価のレベルごとの内訳等に関する事項

金融商品の時価を時価の算定に係るインプットの観察可能性及び重要性に応じて、以下の3つのレベルに分類しております。

レベル1の時価：観察可能な時価の算定に係るインプットのうち、活発な市場において形成される当該時価の算定の対象となる資産又は負債に関する相場価格により算定した時価

レベル2の時価：観察可能な時価の算定に係るインプットのうち、レベル1のインプット以外の時価の算定に係るインプットを用いて算定した時価

レベル3の時価：観察できない時価の算定に係るインプットを使用して算定した時価

時価で貸借対照表に計上している金融商品以外の金融商品

第42期(2022年12月31日)

(単位:千円)

	時価			
	レベル1	レベル2	レベル3	合計
長期差入保証金	-	229,227	-	229,227
資産計	-	229,227	-	229,227

第43期(2023年12月31日)

(単位:千円)

	時価			
	レベル1	レベル2	レベル3	合計
長期差入保証金	-	225,235	-	225,235
資産計	-	225,235	-	225,235

(注)時価の算定に用いた評価技法及び時価の算定に係るインプットの説明

長期差入保証金

長期差入保証金は、回収可能性を反映した将来キャッシュ・フローを残存期間に対応する国債の利回り等で割り引いた現在価値により算定しており、レベル2の時価に分類しております。

(有価証券関係)

1. 満期保有目的の債券

第42期(2022年12月31日)

該当事項はありません。

第43期(2023年12月31日)

該当事項はありません。

2. 子会社株式及び関連会社株式

第42期(2022年12月31日)

該当事項はありません。

第43期(2023年12月31日)

該当事項はありません。

3. その他有価証券

第42期(2022年12月31日)

区分	種類	取得原価 (千円)	貸借対照表計上額 (千円)	差額 (千円)
貸借対照表計上額が取得原価を超えるもの	(1) 株式	-	-	-
	(2) 債券	-	-	-
	(3) その他(注)	-	-	-
	小計	-	-	-
貸借対照表計上額が取得原価を超えないもの	(1) 株式	-	-	-
	(2) 債券	-	-	-
	(3) その他(注)	1,100	990	110
	小計	1,100	990	110
合計		1,100	990	110

(注) 投資信託受益証券及び金銭の信託であります。

第43期(2023年12月31日)

区分	種類	取得原価 (千円)	貸借対照表計上額 (千円)	差額 (千円)
貸借対照表計上額が取得原価を超えるもの	(1) 株式	-	-	-
	(2) 債券	-	-	-
	(3) その他(注)	-	-	-
	小計	-	-	-
貸借対照表計上額が取得原価を超えないもの	(1) 株式	-	-	-
	(2) 債券	-	-	-
	(3) その他(注)	2,100	2,027	73
	小計	2,100	2,027	73
合計		2,100	2,027	73

(注) 投資信託受益証券及び金銭の信託であります。

4. 事業年度中に売却した満期保有目的の債券

第42期（自2022年1月1日 至2022年12月31日）

該当事項はありません。

第43期（自2023年1月1日 至2023年12月31日）

該当事項はありません。

5. 事業年度中に売却したその他有価証券

第42期（自2022年1月1日 至2022年12月31日）

種類	売却額 (千円)	売却益の合計額 (千円)	売却損の合計額 (千円)
投資信託	1,114	114	-

第43期（自2023年1月1日 至2023年12月31日）

該当事項はありません。

（退職給付関係）

1. 採用している退職給付制度の概要

当社は、従業員の退職給付に充てるため、積立型、非積立型の確定給付制度及び確定拠出制度を採用しております。確定給付企業年金制度（積立型制度であります。また、複数事業主制度であります。年金資産の額は合理的に算定しています。）では、給与と勤務期間に基づいた一時金又は年金を支給しております。退職一時金制度（非積立型制度であります。）では、退職給付として、給与と勤務期間に基づいた一時金を支給しております。

なお、当社が有する確定給付企業年金制度及び退職一時金制度は、簡便法により退職給付引当金及び退職給付費用を計算しております。

2. 簡便法を適用した確定給付制度

(1) 簡便法を適用した制度の、退職給付引当金の期首残高と期末残高の調整表

	(千円)	
	第42期 (自2022年 1月 1日 至2022年12月31日)	第43期 (自2023年 1月 1日 至2023年12月31日)
退職給付引当金の期首残高	113,368	131,781
退職給付費用	123,909	71,059
退職給付の支払額	-	14,145
制度への拠出額	105,496	106,654
退職給付引当金の期末残高	131,781	82,041

(2) 退職給付債務及び年金資産の期末残高と貸借対照表に計上された退職給付引当金の調整表

	(千円)	
	第42期 (2022年12月31日)	第43期 (2023年12月31日)
積立型制度の退職給付債務	770,786	826,162
年金資産	660,903	758,710
	109,883	67,452
非積立型制度の退職給付債務	21,898	14,589
貸借対照表に計上された負債と資産の純額	131,781	82,041
退職給付に係る負債	131,781	82,041
貸借対照表に計上された負債と資産の純額	131,781	82,041

(3) 退職給付費用

簡便法で計算した退職給付費用 前事業年度 123,909千円 当事業年度 71,059千円

3. 確定拠出制度

確定拠出制度への要拠出額 前事業年度37,100千円、当事業年度37,380千円であります。

（税効果会計関係）

1. 繰延税金資産及び繰延税金負債の発生の主な原因別の内訳

	第42期 (2022年12月31日)	第43期 (2023年12月31日)
繰延税金資産		
前受収益償却額	- 千円	18,984 千円
未払費用否認額	48,029 千円	55,275 千円
繰延資産償却額	5,196 千円	4,459 千円
未払事業税	15,219 千円	34,322 千円
賞与引当金等損金算入限度超過額	193,691 千円	224,729 千円
退職給付引当金損金算入限度超過額	40,690 千円	22,347 千円
減価償却資産	174 千円	128 千円
資産除去債務	44,824 千円	45,166 千円
その他有価証券評価差額金	34 千円	22 千円
未払事業所税	2,735 千円	2,745 千円
その他	7,298 千円	588 千円
繰延税金資産小計	357,890 千円	408,765 千円
評価性引当額	110,180 千円	96,015 千円
繰延税金資産合計	247,709 千円	312,750 千円
繰延税金負債		
資産除去債務	30,122 千円	40,900 千円
繰延税金負債合計	30,122 千円	40,900 千円
繰延税金資産の純額	217,588 千円	271,850 千円

2. 法定実効税率と税効果会計適用後の法人税等の負担率との間に重要な差異があるときの、当該差異の原因となった主要な項目別の内訳

	第42期 (2022年12月31日)	第43期 (2023年12月31日)
法定実効税率	30.62%	法定実行税率と税効果会計適用後の法人税等の負担率との間の差異が法定実行税率の100分の5以下であるため注記を省略しております。
（調整）		
交際費等永久に損金に算入されない項目	7.10%	
評価性引当金額	0.11%	
過年度法人税等	0.21%	
住民税均等割等	0.14%	
その他	1.83%	
税効果会計適用後の法人税などの負担率	39.58%	

3. 法人税等の税率の変更による繰延税金資産及び繰延税金負債の金額の修正

第42期（自2022年1月1日 至2022年12月31日）

該当事項はありません。

第43期（自2023年1月1日 至2023年12月31日）

該当事項はありません。

（資産除去債務関係）

資産除去債務のうち貸借対照表に計上しているもの

1. 資産除去債務の概要

当社の事務所等に関して、建物所有者との間で貸室賃貸借契約を締結しており、賃借期間終了時に原状回復する義務を有しているため、契約上の義務に関して資産除去債務を計上しております。

2. 当該資産除去債務の金額の算定方法

使用見込期間を各資産ごとに最長37年、最短6年(建物の減価償却期間)と見積り、割引率は当該減価償却期間に見合う国債の流通利回りを使用して、資産除去債務の金額を計算しております。

3. 事業年度における当該資産除去債務の総額の増減

	第42期 (自2022年 1月 1日 至2022年12月31日)	第43期 (自2023年 1月 1日 至2023年12月31日)
期首残高	112,815 千円	146,388 千円
有形固定資産の取得に伴う増加額	143,757 千円	- 千円
時の経過による調整額	1,233 千円	1,118 千円
資産除去債務の履行による減少額	111,417 千円	- 千円
期末残高	146,388 千円	147,505 千円

（収益認識関係）

第42期（自2022年1月1日 至2022年12月31日）

1. 顧客との契約から生じる収益を分解した情報

(単位:千円)

	運用報酬	成功報酬	合計
委託者報酬	6,089,760	-	6,089,760
運用受託報酬	2,162,526	179,454	2,341,981
投資助言報酬	15,131	-	15,131
その他営業収益	1,791,854	-	1,791,854
合計	10,059,272	179,454	10,238,726

2. 収益を理解するための基礎となる情報

注記事項（重要な会計方針）の5.収益の計上基準に記載の通りであります。

第43期（自2023年1月1日 至2023年12月31日）

1. 顧客との契約から生じる収益を分解した情報

（単位：千円）

	運用報酬	成功報酬	合計
委託者報酬	7,179,472	-	7,179,472
運用受託報酬	2,707,597	217,235	2,924,833
投資助言報酬	20,846	-	20,846
その他営業収益	1,816,212	-	1,816,212
合計	11,724,127	217,235	11,941,363

2. 収益を理解するための基礎となる情報

注記事項（重要な会計方針）の5.収益の計上基準に記載の通りであります。

（セグメント情報等）

（セグメント情報）

第42期（自2022年1月1日 至2022年12月31日）及び第43期（自2023年1月1日 至2023年12月31日）

当社は「投資信託及び投資法人に関する法律」に定める投資信託委託会社であり証券投資信託の設定を行うとともに「金融商品取引法」に定める金融商品取引業者としてその運用（投資運用業）を行っております。また「金融商品取引法」に定める投資助言・代理業を行っております。当社は、投資運用業及び投資助言・代理業にこれらの付帯業務を集約した単一セグメントを報告セグメントとしております。従いまして、開示対象となるセグメントはありませんので、記載を省略しております。

（関連情報）

第42期（自2022年1月1日 至2022年12月31日）

1. 製品及びサービスごとの情報

単一の製品・サービスの区分の外部顧客への売上高が損益計算書の売上高の90%を超えるため、記載を省略しております。

2. 地域ごとの情報

(1) 営業収益

（単位：千円）

日本	ルクセンブルグ	フランス	その他	合計
6,925,622	1,478,347	1,737,776	96,981	10,238,726

（注）営業収益は顧客の所在地を基準とし、国ごとに分類しております。

(2) 有形固定資産

本邦に所在している有形固定資産の金額が貸借対照表の有形固定資産の金額の90%を超えるため、地域ごとの有形固定資産の記載を省略しております。

3. 主要な顧客ごとの情報

外部顧客への営業収益のうち、損益計算書の営業収益の10%以上を占める相手先がないため、記載はありません。

(報告セグメントごとの固定資産の減損損失に関する情報)

該当事項はありません。

(報告セグメントごとののれんの償却額及び未償却残高に関する情報)

該当事項はありません。

(報告セグメントごとの負ののれん発生益に関する情報)

該当事項はありません。

第43期（自2023年1月1日 至2023年12月31日）

1. 製品及びサービスごとの情報

単一の製品・サービスの区分の外部顧客への売上高が損益計算書の売上高の90%を超えるため、記載を省略しております。

2. 地域ごとの情報

(1) 営業収益

(単位：千円)

日本	フランス	ルクセンブルグ	その他	合計
8,187,590	2,046,803	1,602,304	104,665	11,941,363

(注)営業収益は顧客の所在地を基準とし、国ごとに分類しております。

(2) 有形固定資産

本邦に所在している有形固定資産の金額が貸借対照表の有形固定資産の金額の90%を超えるため、地域ごとの有形固定資産の記載を省略しております。

3. 主要な顧客ごとの情報

外部顧客への営業収益のうち、損益計算書の営業収益の10%以上を占める相手先がないため、記載はありません。

(報告セグメントごとの固定資産の減損損失に関する情報)

該当事項はありません。

(報告セグメントごとののれんの償却額及び未償却残高に関する情報)

該当事項はありません。

(報告セグメントごとの負ののれん発生益に関する情報)

該当事項はありません。

（関連当事者情報）

第42期（自2022年1月1日 至2022年12月31日）

1. 関連当事者との取引

(1)財務諸表提出会社の親会社及び法人主要株主等

種類	会社等の名称	所在地	資本金又は出資金	事業の内容又は職業	議決権等の所有(被所有)割合	関係内容		取引の内容	取引金額(千円)	科目	期末残高(千円)
						役員の兼任等	事業上の関係				
親会社	アムンディ アセットマネジメント	フランス パリ市	1,143,616 (千ユーロ)	投資顧問業	(被所有)直接 100%	役員の兼任あり	投資信託、投資顧問契約の再委任等	運用受託報酬 *1	281,318	未収運用受託報酬	180,835
								情報提供、コンサルティング料(その他営業収益) *1	1,053,550	未収収益	620,330
								委託調査費等の支払など *2	48,822	その他未払金	131,746

(注)

1.取引条件及び取引条件の決定方針等

*1各報酬等について、当該各契約に基づいて決定しております。

2.上記の金額には消費税等は含まれておりません。

(2)兄弟会社等

種類	会社等の名称	所在地	資本金又は出資金	事業の内容又は職業	議決権等の所有(被所有)割合	関係内容		取引の内容	取引金額(千円)	科目	期末残高(千円)
						役員の兼任等	事業上の関係				
兄弟会社	アムンディ・ルクセンブルグ・エス・エー	ルクセンブルグ	17,786 (千ユーロ)	投資顧問業	なし	なし	運用再委託	運用受託報酬 *1	867,265	未収運用受託報酬	211,919
								情報提供、コンサルティング料(その他営業収益) *1	597,396	未収収益	112,124
	アムンディ・インターミディエーション	フランス パリ市	15,713 (千ユーロ)	投資顧問業	なし	なし	投資サービスの提供	運用受託報酬 *1	356,203	未収運用受託報酬	273,550

(注)

1.取引条件及び取引条件の決定方針等

*1各報酬等について、当該各契約に基づいて決定しております。

2.上記の金額には消費税等は含まれておりません。

2. 親会社に関する注記

親会社情報

アムンディ アセットマネジメント（非上場）

アムンディ（ユーロネクスト パリに上場）

クレディ・アグリコル・エス・エー（ユーロネクスト パリに上場）

第43期（自2023年1月1日 至2023年12月31日）

1. 関連当事者との取引

(1) 財務諸表提出会社の親会社及び法人主要株主等

種類	会社等の名称	所在地	資本金又は出資金	事業の内容又は職業	議決権等の所有(被所有)割合	関連当事者との関係	取引の内容	取引金額(千円)	科目	期末残高(千円)
親会社	アムンディ アセットマ ネジメント	フランス パリ市	1,143,616 (千ユーロ)	投資顧問業	(被所有)直接 100%	投資信託、投資顧問 契約の再委任等 役員の兼任	運用受託報酬 *1	555,981	未収運用 受託報酬	223,246
							情報提供、コンサル ルティング料(そ の他営業収益) *1	975,845	未収収益	782,559

(注)

1. 取引条件及び取引条件の決定方針等

*1各報酬等について、当該各契約に基づいて決定しております。

2. 上記の金額には消費税等は含まれておりません。

(2) 兄弟会社等

種類	会社等の名称	所在地	資本金又は出資金	事業の内容又は職業	議決権等の所有(被所有)割合	関連当事者との関係	取引の内容	取引金額(千円)	科目	期末残高(千円)
兄弟会社	アムン ディ・ルク センブル グ・エス・ エー	ルクセン ブルグ	17,786 (千ユーロ)	投資顧問業	なし	運用再委託	運用受託報酬 *1	923,902	未収運用 受託報酬	269,929

(注)

1. 取引条件及び取引条件の決定方針等

*1各報酬等について、当該各契約に基づいて決定しております。

2. 上記の金額には消費税等は含まれておりません。

2. 親会社に関する注記

親会社情報

アムンディ アセットマネジメント（非上場）

アムンディ（ユーロネクスト パリに上場）

クレディ・アグリコル・エス・エー（ユーロネクスト パリに上場）

(1株当たり情報)

	第42期 (自2022年 1月 1日 至2022年12月31日)	第43期 (自2023年 1月 1日 至2023年12月31日)
1株当たり純資産額	4,489.34 円	4,897.84 円
1株当たり当期純利益金額	260.41 円	666.82 円

なお、潜在株式調整後1株当たり当期純利益金額については、潜在株式が存在しないため記載しておりません。

1株当たり当期純利益金額の算定上の基礎は、以下の通りであります。

	第42期 (自2022年 1月 1日 至2022年12月31日)	第43期 (自2023年 1月 1日 至2023年12月31日)
当期純利益(千円)	624,977	1,600,377
普通株主に帰属しない金額(千円)	-	-
普通株式に係る当期純利益(千円)	624,977	1,600,377
期中平均株式数(千株)	2,400	2,400

(重要な後発事象)

第42期(自2022年1月1日 至2022年12月31日)

該当事項はありません。

第43期(自2023年1月1日 至2023年12月31日)

該当事項はありません。

(1) 中間貸借対照表

(単位：千円)

	当中間会計期間末 (2024年6月30日)
資産の部	
流動資産	
現金・預金	7,819,483
前払費用	92,161
未収入金	27,990
未収委託者報酬	2,359,482
未収運用受託報酬	968,997
未収投資助言報酬	10,279
未収収益	800,827
立替金	47,455
その他	1,204
流動資産合計	12,127,883
固定資産	
有形固定資産	*1
建物(純額)	423,123
器具備品(純額)	132,211
有形固定資産合計	555,335
無形固定資産	*1
ソフトウェア	36,939
のれん	406,097
無形固定資産合計	443,036
投資その他の資産	
金銭の信託	1,500,063
投資有価証券	1,000
長期差入保証金	233,133
繰延税金資産	239,722
投資その他の資産合計	1,973,920
固定資産合計	2,972,292
資産合計	15,100,176

(単位：千円)

	当中間会計期間末 (2024年6月30日)
負債の部	
流動負債	
預り金	217,044
未払償還金	686
未払手数料	1,055,784
その他未払金	290,201
未払費用	464,333
未払法人税等	565,375
未払消費税等	204,668
賞与引当金	360,217
役員賞与引当金	107,275
流動負債合計	3,265,588
固定負債	
退職給付引当金	15,917
賞与引当金	36,989
役員賞与引当金	99,288
資産除去債務	148,068
固定負債合計	300,263
負債合計	3,565,852
純資産の部	
株主資本	
資本金	1,200,000
資本剰余金	
資本準備金	1,076,268
資本剰余金合計	1,076,268
利益剰余金	
利益準備金	110,092
その他利益剰余金	
別途積立金	1,600,000
繰越利益剰余金	7,547,918
利益剰余金合計	9,258,011
株主資本合計	11,534,279
評価・換算差額等	
その他有価証券評価差額金	44
評価・換算差額等合計	44
純資産合計	11,534,324
負債純資産合計	15,100,176

(2) 中間損益計算書

		(単位：千円)
		当中間会計期間
		(自 2024年 1月 1日
		至 2024年 6月30日)
営業収益		
委託者報酬		4,809,533
運用受託報酬		2,442,168
投資助言報酬		13,801
その他営業収益		946,885
営業収益合計		8,212,389
営業費用		4,438,368
一般管理費	*1	2,112,476
営業利益		1,661,544
営業外収益	*2	166,918
営業外費用	*3	232
経常利益		1,828,230
税引前中間純利益		1,828,230
法人税、住民税及び事業税		516,727
法人税等調整額		32,085
法人税等合計		548,812
中間純利益		1,279,417

(3) 中間株主資本等変動計算書

(自 2024年 1月 1日 至 2024年 6月30日)

(単位：千円)

	株主資本		
	資本金	資本剰余金	
		資本準備金	資本剰余金合計
当期首残高	1,200,000	1,076,268	1,076,268
当中間期変動額			
剰余金の配当			
中間純利益			
株主資本以外の項目 の当中間期変動額 (純額)			
当中間期変動額合計			
当中間期末残高	1,200,000	1,076,268	1,076,268

	株主資本				
	利益剰余金				株主資本 合計
	利益準備金	その他利益剰余金		利益剰余金 合計	
		別途積立金	繰越利益 剰余金		
当期首残高	110,092	1,600,000	7,768,501	9,478,594	11,754,862
当中間期変動額					
剰余金の配当			1,500,000	1,500,000	1,500,000
中間純利益			1,279,417	1,279,417	1,279,417
株主資本以外の項目 の当中間期変動額 (純額)					
当中間期変動額合計			220,582	220,582	220,582
当中間期末残高	110,092	1,600,000	7,547,918	9,258,011	11,534,279

	評価・換算差額等		純資産合計
	その他有価証券 評価差額金	評価・換算差額等 合計	
当期首残高	50	50	11,754,811
当中間期変動額			
剰余金の配当			1,500,000
中間純利益			1,279,417
株主資本以外の項目 の当中間期変動額 (純額)	95	95	95
当中間期変動額合計	95	95	220,487
当中間期末残高	44	44	11,534,324

注記事項

（重要な会計方針）

1. 有価証券の評価基準及び評価方法

その他有価証券

市場価格のない株式等以外のもの

時価法（評価差額は全部純資産直入法により処理し、売却原価は移動平均法により算定）を採用しております。

2. 金銭の信託の評価基準及び評価方法

時価法を採用しております。（評価差額は全部純資産直入法により処理しております。）

3. 固定資産の減価償却の方法

(1) 有形固定資産

定額法により償却しております。また、取得価額が10万円以上20万円未満の少額減価償却資産については、一括償却資産として3年間で均等償却する方法を採用しております。

なお、主な耐用年数は以下のとおりであります。

建物 3年～18年

器具備品 2年～15年

(2) 無形固定資産

定額法により償却しております。

自社利用のソフトウェアについては、社内における利用可能期間(5年)に基づく定額法を採用しております。

のれんについては合理的に算定した償却期間(10年)に基づく定額法を採用しております。

4. 引当金の計上基準

(1) 退職給付引当金

従業員の退職給付に備えるため、当中間会計期間末における退職給付債務(直近の年金財政計算上の数理債務をもって退職給付債務とする簡便法)及び年金資産の見込額に基づき計上しております。

(2) 賞与引当金

従業員に対する賞与の支給に備えるため、賞与支給見込額のうち当中間会計期間に帰属する額を計上しております。なお、ある条件を満たした者に対して、一定金額を繰延支給する制度が導入されております。当該賞与は数年間に分割支給されるため、1年を超えて支払われる部分については固定負債に計上しております。

(3) 役員賞与引当金

役員に対する賞与の支給に備えるため、賞与支給見込額のうち当中間会計期間に帰属する額を計上しております。なお、ある条件を満たした者に対して、一定金額を繰延支給する制度が導入されております。当該賞与は数年間に分割支給されるため、1年を超えて支払われる部分については固定負債に計上しております。

5. 収益及び費用の計上基準

当社は、投資運用業の契約に基づき顧客への投資運用業に関するサービスから生じる委託者報酬、運用受託報酬及びその他収益等により収益を獲得しております。これらには成功報酬が含まれる場合があります。

(1) 運用報酬

委託者報酬

投資信託の信託約款に基づき委託者報酬を獲得しており、当該報酬は運用期間にわたり日々履行義務が充足されるため、日々の純資産価額を基礎として報酬率を乗じて算定しております。

運用受託報酬

対象顧客との投資一任契約に基づき運用受託報酬を獲得しており、当該報酬は運用期間にわたり日々履行義務が充足されるため、各契約書に記載された対象資産を基礎として報酬率を乗じて算定しております。

その他収益

関係会社に提供するサービスから収益を獲得しており、当該報酬は関係会社にサービス等を提供する期間にわたり日々履行義務が充足されるため、契約に定められた算式に基づき月次で算定しております。

(2) 成功報酬

成功報酬は、変動対価の額に関する不確実性が事後的に解消される際に、解消される時点までに計上された収益の著しい減額が発生しない可能性が高い部分に限り取引価格に含めております。確定した報酬は、履行義務充足時点から短期間で支払いを受けます。

6. 外貨建の資産及び負債の本邦通貨への換算基準

外貨建の金銭債権債務は、当中間会計期間末日の直物為替相場により円貨に換算し、換算差額は損益として処理しております。

(中間貸借対照表関係)

当中間会計期間末（2024年 6月30日）

*1 固定資産の減価償却累計額

有形固定資産	203,695千円
無形固定資産	197,557千円

(中間損益計算書関係)

当中間会計期間（自 2024年 1月 1日 至 2024年 6月30日）

*1 減価償却実施額

有形固定資産	31,811千円
無形固定資産	33,214千円

*2 営業外収益のうち主要なもの

従業員賞与引当金戻入額	107,411千円
為替差益	56,737千円

*3 営業外費用のうち主要なもの

有価証券売却損	41千円
雑損失	191千円

(中間株主資本等変動計算書関係)

当中間会計期間（自 2024年 1月 1日 至 2024年 6月30日）

1. 発行済株式の種類及び総数に関する事項

株式の種類	当事業年度期首 (千株)	増加(千株)	減少(千株)	当中間会計期間末 (千株)
普通株式	2,400	-	-	2,400

2. 新株予約権等に関する事項

該当事項はありません。

3. 配当に関する事項

配当金支払額

決議	株式の種類	配当金の総額 (千円)	一株当たり配当額 (円)	基準日	効力発生日
2024年3月29日 定時株主総会	普通株式	1,500,000	625円00銭	2023年12月31日	2024年3月29日

(リース取引関係)

当中間会計期間末(2024年6月30日)

<借主側>

オペレーティング・リース取引

オペレーティング・リース取引のうち解約不能のものに係る未経過リース料

1年内	198,333	千円
1年超	214,861	千円
合計	413,195	千円

(金融商品関係)

当中間会計期間(自2024年1月1日至2024年6月30日)

1. 金融商品の時価等に関する事項

中間貸借対照表計上額、時価及びこれらの差額については、次のとおりであります。

(単位:千円)

	中間貸借対照表計上額	時価	差額
金銭の信託	1,500,063	1,500,063	-
長期差入保証金	233,133	221,755	11,378
資産計	1,733,197	1,721,819	11,378

(注)以下の金融商品については、現金であること、及び短期で決済されるため時価が帳簿価額に近似するものであることから、記載を省略しております。

現金・預金

未収委託者報酬

未収運用受託報酬

未収収益

未払手数料

未払費用

未払法人税

2. 金融商品の時価のレベルごとの内訳等に関する事項

金融商品の時価を時価の算定に係るインプットの観察可能性及び重要性に応じて、以下の3つのレベルに分類しております。

レベル1の時価:観察可能な時価の算定に係るインプットのうち、活発な市場において形成される当該時価の算定の対象となる資産又は負債に関する相場価格により算定した時価

レベル2の時価:観察可能な時価の算定に係るインプットのうち、レベル1のインプット以外の時価の算定に係るインプットを用いて算定した時価

レベル3の時価:観察できない時価の算定に係るインプットを使用して算定した時価

時価で中間貸借対照表に計上している金融商品

(単位：千円)

	時価			
	レベル1	レベル2	レベル3	合計
金銭の信託	-	1,500,063	-	1,500,063
資産計	-	1,500,063	-	1,500,063

時価で中間貸借対照表に計上している金融商品以外の金融商品

(単位：千円)

	時価			
	レベル1	レベル2	レベル3	合計
長期差入保証金	-	221,755	-	221,755
資産計	-	221,755	-	221,755

(注) 時価の算定に用いた評価技法及び時価の算定に係るインプットの説明

金銭の信託

信託財産は、主として投資信託、デリバティブ取引で構成されております。これらの時価について投資信託については基準価額、デリバティブ取引に関しては、上場デリバティブ取引は取引所の価格、為替予約取引は先物為替相場、店頭デリバティブ取引は取引先金融機関から提示された価格等によっております。また、その他の資産については短期間で決済されるため、時価は帳簿価額とほぼ等しいことから、当該帳簿価額によっております。構成物のレベルに基づき、レベル2の時価に分類しております。

長期差入保証金

長期差入保証金は、回収可能性を反映した将来キャッシュ・フローを残存期間に対応する国債の利回り等で割り引いた現在価値により算定しており、レベル2の時価に分類しております。

(有価証券関係)

当中間会計期間末(2024年6月30日)

1. 満期保有目的の債券

該当事項はありません。

2. 子会社株式及び関連会社株式

該当事項はありません。

3. その他有価証券

(単位：千円)

区分	種類	取得原価	中間貸借対照表 計上額	差額
中間貸借対照表計 上額が取得原価を 超えるもの	(1) 株式	-	-	-
	(2) 債券	-	-	-
	(3) その他(注)	1,500,000	1,500,063	63
	小計	1,500,000	1,500,063	63
中間貸借対照表計 上額が取得原価を 超えないもの	(1) 株式	-	-	-
	(2) 債券	-	-	-
	(3) その他(注)	1,000	1,000	-
	小計	1,000	1,000	-
合計		1,501,000	1,501,063	63

(注) 投資信託受益証券及び金銭の信託であります。

（デリバティブ取引関係）

当中間会計期間末（2024年 6月30日）

該当事項はありません。

（資産除去債務関係）

当中間会計期間（自 2024年 1月 1日 至 2024年 6月30日）

資産除去債務のうち中間貸借対照表に計上しているもの

1. 資産除去債務の概要

当社の事務所等に関して、建物所有者との間で貸室賃貸借契約を締結しており、賃借期間終了時に原状回復する義務を有しているため、契約上の義務に関して資産除去債務を計上しております。

2. 当該資産除去債務の金額の算定方法

使用見込期間を各資産ごとに最長37年、最短6年（建物の減価償却期間）と見積り、割引率は当該減価償却期間に見合う国債の流通利回りを使用して、資産除去債務の金額を計算しております。

3. 当中間会計期間における当該資産除去債務の総額の増減

期首残高	147,505千円
有形固定資産の取得に伴う増加額	-千円
時の経過による調整額	563千円
資産除去債務の履行による減少額	-千円
当中間会計期間末残高	<u>148,068千円</u>

（収益認識関係）

当中間会計期間（自 2024年 1月 1日 至 2024年 6月30日）

1. 顧客との契約から生じる収益を分解した情報

(単位:千円)

	運用報酬	成功報酬	合計
委託者報酬	4,809,533	-	4,809,533
運用受託報酬	1,435,014	1,007,154	2,442,168
投資助言報酬	13,801	-	13,801
その他営業収益	946,885	-	946,885
合計	7,205,234	1,007,154	8,212,389

2. 収益を理解するための基礎となる情報

注記事項（重要な会計方針）の5.収益及び費用の計上基準に記載の通りであります。

（セグメント情報等）

（セグメント情報）

当中間会計期間（自 2024年 1月 1日 至 2024年 6月30日）

当社は「投資信託及び投資法人に関する法律」に定める投資信託委託会社であり証券投資信託の設定を行うとともに「金融商品取引法」に定める金融商品取引業者としてその運用（投資運用業）を行っております。また「金融商品取引法」に定める投資助言・代理業を行っております。当社は、投資運用業及び投資助言・代理業にこれらの付帯業務を集約した単一セグメントを報告セグメントとしております。従いまして、開示対象となるセグメントはありませんので、記載を省略しております。

（関連情報）

当中間会計期間（自 2024年 1月 1日 至 2024年 6月30日）

1. 製品及びサービスごとの情報

単一の製品・サービスの区分の外部顧客への売上高が中間損益計算書の売上高の90%を超えるため、記載を省略しております。

2. 地域ごとの情報

(1) 営業収益

(単位：千円)

日本	ルクセンブルク	フランス	その他	合計
6,241,843	1,188,658	722,570	59,316	8,212,389

(注)営業収益は顧客の所在地を基準とし、国ごとに分類しております。

(2) 有形固定資産

本邦に所在している有形固定資産の金額が中間貸借対照表の有形固定資産の金額の90%を超えるため、地域ごとの有形固定資産の記載を省略しております。

3. 主要な顧客ごとの情報

顧客との守秘義務契約により開示ができないため、記載を省略しております。

(報告セグメントごとの固定資産の減損損失に関する情報)

当中間会計期間（自 2024年 1月 1日 至 2024年 6月30日）

該当事項はありません。

(報告セグメントごとののれんの償却額及び未償却残高に関する情報)

当中間会計期間（自 2024年 1月 1日 至 2024年 6月30日）

投資運用業の単一セグメントであるため、記載を省略しております。

(報告セグメントごとの負ののれん発生益に関する情報)

当中間会計期間（自 2024年 1月 1日 至 2024年 6月30日）

該当事項はありません。

(1株当たり情報)

当中間会計期間（自 2024年 1月 1日 至 2024年 6月30日）

1株当たり純資産額 4,805円96銭

1株当たり中間純利益 533円09銭

なお、潜在株式調整後1株当たり中間純利益金額については、潜在株式が存在しないため記載していません。

1株当たり中間純利益金額の算定上の基礎は、以下の通りであります。

中間純利益 1,279,417千円

普通株主に帰属しない金額 -千円

普通株式に係る中間純利益 1,279,417千円

期中平均株式数 2,400千株

(重要な後発事象)

該当事項はありません。

4【利害関係人との取引制限】

委託会社は、「金融商品取引法」の定めるところにより、利害関係人との取引について、次に掲げる行為が禁止されています。

自己またはその取締役もしくは執行役との間における取引を行うことを内容とした運用を行うこと(投資者の保護に欠け、もしくは取引の公正を害し、または金融商品取引業の信用を失墜させるおそれがないものとして内閣府令で定めるものを除きます。)。

運用財産相互間において取引を行うことを内容とした運用を行うこと(投資者の保護に欠け、もしくは取引の公正を害し、または金融商品取引業の信用を失墜させるおそれがないものとして内閣府令で定めるものを除きます。)。

通常取引の条件と異なる条件であって取引の公正を害するおそれのある条件で、委託会社の親法人等(委託会社の総株主等の議決権の過半数を保有していることその他の当該金融商品取引業者と密接な関係を有する法人その他の団体として政令で定める要件に該当する者をいいます。以下、において同じ。)または子法人等(委託会社が総株主等の議決権の過半数を保有していることその他の当該金融商品取引業者と密接な関係を有する法人その他の団体として政令で定める要件に該当する者をいいます。以下同じ。)と有価証券の売買その他の取引または金融デリバティブ取引を行うこと。

委託会社の親法人等または子法人等の利益を図るため、その行う投資運用業に関して運用の方針、運用財産の額もしくは市場の状況に照らして不必要な取引を行うことを内容とした運用を行うこと。

上記、に掲げるもののほか、委託会社の親法人等または子法人等が関与する行為であって、投資者の保護に欠け、もしくは取引の公正を害し、または金融商品取引業の信用を失墜させるおそれのあるものとして内閣府令で定める行為。

5【その他】

(1) 定款の変更、事業譲渡または事業譲受、出資の状況その他の重要事項

該当事項はありません。

(2) 訴訟事件その他の重要事項

訴訟事件その他委託会社等に重要な影響を与えた事実、または与えると予想される事実はありません。

第2【その他の関係法人の概況】

1【名称、資本金の額及び事業の内容】

(1) 受託会社

名称 株式会社りそな銀行
資本金 2024年3月末日現在：279,928百万円
事業の内容

銀行法に基づき銀行業を営むとともに、金融機関の信託業務の兼営等に関する法律（兼営法）に基づき信託業務を営んでいます。

(2) 販売会社

名称	資本金 (2024年3月末日現在)	事業の内容
株式会社千葉銀行	145,069百万円	銀行法に基づき銀行業を営んでいます。
楽天証券株式会社	19,495百万円	金融商品取引法に定める第一種金融商品取引業を営んでいます。
みずほ証券株式会社	125,167百万円	金融商品取引法に定める第一種金融商品取引業を営んでいます。
S M B C 日興証券株式会社	135,000百万円	金融商品取引法に定める第一種金融商品取引業を営んでいます。
株式会社 S B I 証券	54,323百万円	金融商品取引法に定める第一種金融商品取引業を営んでいます。
auカブコム証券株式会社	7,196百万円	金融商品取引法に定める第一種金融商品取引業を営んでいます。
マネックス証券株式会社	13,195百万円	金融商品取引法に定める第一種金融商品取引業を営んでいます。
松井証券株式会社	11,945百万円	金融商品取引法に定める第一種金融商品取引業を営んでいます。

ファンドの新規の販売は行いません。一部解約請求の受付ならびに収益分配金、一部解約代金および償還金の支払等のみ行います。

2【関係業務の概要】

(1) 受託会社

ファンドの受託会社として、投資信託財産の保管・管理・計算、外国証券を保管・管理する外国の保管銀行への指図・連絡等を行います。受託会社は、ファンドにかかる信託事務の処理の一部について株式会社日本カストディ銀行と再信託契約を締結し、これを委託することがあります。その場合には、再信託にかかる契約書類に基づいて所定の事務を行います。

<再信託受託会社の概要>

- ・名称 : 株式会社日本カストディ銀行
- ・資本金の額 : 51,000百万円（2024年3月末日現在）
- ・事業の内容 : 銀行法に基づき銀行業を営むとともに、金融機関の信託業務の兼営等に関する法律に基づき信託業務を営んでいます。
- ・再信託の目的 : 原信託契約にかかる信託業務の一部（信託財産の管理）を原信託受託会社から再信託受託会社（株式会社日本カストディ銀行）へ委託するため、原信託財産の全てを再信託受託会社へ移管することを目的とします。

(2) 販売会社は以下の業務を行います。

販売会社として募集の取扱および販売を行い、投資信託契約の一部解約に関する事務、一部解約金および収益分配金ならびに償還金の支払に関する事務等を行います。

3 【資本関係】

(1) 受託会社

該当事項はありません。

(2) 販売会社

該当事項はありません。

第3 【参考情報】

当計算期間において提出された、ファンドにかかる金融商品取引法第25条第1項各号に掲げる書類は以下の通りです。

2023年12月11日	有価証券届出書、有価証券報告書
2024年 6月11日	半期報告書、有価証券届出書

独立監査人の監査報告書

2024年2月29日

アムンディ・ジャパン株式会社

取締役会御中

PwC Japan有限責任監査法人

東京事務所

指定有限責任社員 公認会計士 久保直毅
業務執行社員

監査意見

当監査法人は、金融商品取引法第193条の2第1項の規定に基づく監査証明を行うため、「委託会社等の経理状況」に掲げられているアムンディ・ジャパン株式会社の2023年1月1日から2023年12月31日までの第43期事業年度の財務諸表、すなわち、貸借対照表、損益計算書、株主資本等変動計算書、重要な会計方針及びその他の注記について監査を行った。

当監査法人は、上記の財務諸表が、我が国において一般に公正妥当と認められる企業会計の基準に準拠して、アムンディ・ジャパン株式会社の2023年12月31日現在の財政状態及び同日をもって終了する事業年度の経営成績を、全ての重要な点において適正に表示しているものと認める。

監査意見の根拠

当監査法人は、我が国において一般に公正妥当と認められる監査の基準に準拠して監査を行った。監査の基準における当監査法人の責任は、「財務諸表監査における監査人の責任」に記載されている。当監査法人は、我が国における職業倫理に関する規定に従って、会社から独立しており、また、監査人としてのその他の倫理上の責任を果たしている。当監査法人は、意見表明の基礎となる十分かつ適切な監査証拠を入手したと判断している。

その他の記載内容

その他の記載内容は、監査した財務諸表を含む開示書類に含まれる情報のうち、財務諸表及びその監査報告書以外の情報である。

当監査法人は、その他の記載内容が存在しないと判断したため、その他の記載内容に対するいかなる作業も実施していない。

財務諸表に対する経営者及び監査役の責任

経営者の責任は、我が国において一般に公正妥当と認められる企業会計の基準に準拠して財務諸表を作成し適正に表示することにある。これには、不正又は誤謬による重要な虚偽表示のない財務諸表を作成し適正に表示するために経営者が必要と判断した内部統制を整備及び運用することが含まれる。

財務諸表を作成するに当たり、経営者は、継続企業的前提に基づき財務諸表を作成することが適切であるかどうかを評価し、我が国において一般に公正妥当と認められる企業会計の基準に基づいて継続企業に関する事項を開示する必要がある場合には当該事項を開示する責任がある。

監査役の責任は、財務報告プロセスの整備及び運用における取締役の職務の執行を監視することにある。

財務諸表監査における監査人の責任

監査人の責任は、監査人が実施した監査に基づいて、全体としての財務諸表に不正又は誤謬による重要な虚偽表示がないかどうかについて合理的な保証を得て、監査報告書において独立の立場から財務諸表に対する意見を表明することにある。虚偽表示は、不正又は誤謬により発生する可能性があり、個別に又は集計すると、財務諸表の利用者の意思決定に影響を与えると合理的に見込まれる場合に、重要性があると判断される。

監査人は、我が国において一般に公正妥当と認められる監査の基準に従って、監査の過程を通じて、職業的専門家としての判断を行い、職業的懐疑心を保持して以下を実施する。

- 不正又は誤謬による重要な虚偽表示リスクを識別し、評価する。また、重要な虚偽表示リスクに対応した監査手続を立案し、実施する。監査手続の選択及び適用は監査人の判断による。さらに、意見表明の基礎となる十分かつ適切な監査証拠を入手する。
- 財務諸表監査の目的は、内部統制の有効性について意見表明するためのものではないが、監査人は、リスク評価の実施に際して、状況に応じた適切な監査手続を立案するために、監査に関連する内部統制を検討する。

- ・ 経営者が採用した会計方針及びその適用方法の適切性、並びに経営者によって行われた会計上の見積りの合理性及び関連する注記事項の妥当性を評価する。
- ・ 経営者が継続企業を前提として財務諸表を作成することが適切であるかどうか、また、入手した監査証拠に基づき、継続企業の前提に重要な疑義を生じさせるような事象又は状況に関して重要な不確実性が認められるかどうか結論付ける。継続企業の前提に関する重要な不確実性が認められる場合は、監査報告書において財務諸表の注記事項に注意を喚起すること、又は重要な不確実性に関する財務諸表の注記事項が適切でない場合は、財務諸表に対して除外事項付意見を表明することが求められている。監査人の結論は、監査報告書日までに入手した監査証拠に基づいているが、将来の事象や状況により、企業は継続企業として存続できなくなる可能性がある。
- ・ 財務諸表の表示及び注記事項が、我が国において一般に公正妥当と認められる企業会計の基準に準拠しているかどうかとともに、関連する注記事項を含めた財務諸表の表示、構成及び内容、並びに財務諸表が基礎となる取引や会計事象を適正に表示しているかどうかを評価する。

監査人は、監査役に対して、計画した監査の範囲とその実施時期、監査の実施過程で識別した内部統制の重要な不備を含む監査上の重要な発見事項、及び監査の基準で求められているその他の事項について報告を行う。

利害関係

会社と当監査法人又は業務執行社員との間には、公認会計士法の規定により記載すべき利害関係はない。

以 上

(注) 1. 上記の監査報告書の原本は当社が別途保管しております。

2. XBRLデータは監査の対象には含まれていません。

独立監査人の監査報告書

2024年11月22日

アムンディ・ジャパン株式会社

取締役会御中

PwC Japan有限責任監査法人

東京事務所

指定有限責任社員 公認会計士 鶴田 光夫
業務執行社員

監査意見

当監査法人は、金融商品取引法第193条の2第1項の規定に基づく監査証明を行うため、「ファンドの経理状況」に掲げられているアムンディ・日経平均オープンの2023年9月12日から2024年9月10日までの計算期間の財務諸表、すなわち、貸借対照表、損益及び剰余金計算書、注記表並びに附属明細表について監査を行った。

当監査法人は、上記の財務諸表が、我が国において一般に公正妥当と認められる企業会計の基準に準拠して、アムンディ・日経平均オープンの2024年9月10日現在の信託財産の状態及び同日をもって終了する計算期間の損益の状況を、全ての重要な点において適正に表示しているものと認める。

監査意見の根拠

当監査法人は、我が国において一般に公正妥当と認められる監査の基準に準拠して監査を行った。監査の基準における当監査法人の責任は、「財務諸表監査における監査人の責任」に記載されている。当監査法人は、我が国における職業倫理に関する規定に従って、アムンディ・ジャパン株式会社及びファンドから独立しており、また、監査人としてのその他の倫理上の責任を果たしている。当監査法人は、意見表明の基礎となる十分かつ適切な監査証拠を入手したと判断している。

その他の記載内容

その他の記載内容は、有価証券報告書及び有価証券届出書に含まれる情報のうち、財務諸表及びその監査報告書以外の情報である。経営者の責任は、その他の記載内容を作成し開示することにある。

当監査法人の財務諸表に対する監査意見の対象にはその他の記載内容は含まれておらず、当監査法人はその他の記載内容に対して意見を表明するものではない。

財務諸表監査における当監査法人の責任は、その他の記載内容を通読し、通読の過程において、その他の記載内容と財務諸表又は当監査法人が監査の過程で得た知識との間に重要な相違があるかどうか検討すること、また、そのような重要な相違以外にその他の記載内容に重要な誤りの兆候があるかどうか注意を払うことにある。

当監査法人は、実施した作業に基づき、その他の記載内容に重要な誤りがあると判断した場合には、その事実を報告することが求められている。

その他の記載内容に関して、当監査法人が報告すべき事項はない。

財務諸表に対する経営者の責任

経営者の責任は、我が国において一般に公正妥当と認められる企業会計の基準に準拠して財務諸表を作成し適正に表示することにある。これには、不正又は誤謬による重要な虚偽表示のない財務諸表を作成し適正に表示するために経営者が必要と判断した内部統制を整備及び運用することが含まれる。

財務諸表を作成するに当たり、経営者は、継続企業的前提に基づき財務諸表を作成することが適切であるかどうかを評価し、我が国において一般に公正妥当と認められる企業会計の基準に基づいて継続企業に関する事項を開示する必要がある場合には当該事項を開示する責任がある。

財務諸表監査における監査人の責任

監査人の責任は、監査人が実施した監査に基づいて、全体としての財務諸表に不正又は誤謬による重要な虚偽表示がないかどうかについて合理的な保証を得て、監査報告書において独立の立場から財務諸表に対する意見を表明することにある。虚偽表示は、不正又は誤謬により発生する可能性があり、個別に又は集計すると、財務諸表の利用者の意思決定に影響を与えると合理的に見込まれる場合に、重要性があると判断される。

監査人は、我が国において一般に公正妥当と認められる監査の基準に従って、監査の過程を通じて、職業的専門家としての判断を行い、職業的懐疑心を保持して以下を実施する。

- ・ 不正又は誤謬による重要な虚偽表示リスクを識別し、評価する。また、重要な虚偽表示リスクに対応した監査手続を立案し、実施する。監査手続の選択及び適用は監査人の判断による。さらに、意見表明の基礎となる十分かつ適切な監査証拠を入手する。
- ・ 財務諸表監査の目的は、内部統制の有効性について意見表明するためのものではないが、監査人は、リスク評価の実施に際して、状況に応じた適切な監査手続を立案するために、監査に関連する内部統制を検討する。
- ・ 経営者が採用した会計方針及びその適用方法の適切性、並びに経営者によって行われた会計上の見積りの合理性及び関連する注記事項の妥当性を評価する。
- ・ 経営者が継続企業を前提として財務諸表を作成することが適切であるかどうか、また、入手した監査証拠に基づき、継続企業の前提に重要な疑義を生じさせるような事象又は状況に関して重要な不確実性が認められるかどうか結論付ける。継続企業の前提に関する重要な不確実性が認められる場合は、監査報告書において財務諸表の注記事項に注意を喚起すること、又は重要な不確実性に関する財務諸表の注記事項が適切でない場合は、財務諸表に対して除外事項付意見を表明することが求められている。監査人の結論は、監査報告書日までに入手した監査証拠に基づいているが、将来の事象や状況により、ファンドは継続企業として存続できなくなる可能性がある。
- ・ 財務諸表の表示及び注記事項が、我が国において一般に公正妥当と認められる企業会計の基準に準拠しているかどうかとともに、関連する注記事項を含めた財務諸表の表示、構成及び内容、並びに財務諸表が基礎となる取引や会計事象を適正に表示しているかどうかを評価する。

監査人は、経営者に対して、計画した監査の範囲とその実施時期、監査の実施過程で識別した内部統制の重要な不備を含む監査上の重要な発見事項、及び監査の基準で求められているその他の事項について報告を行う。

利害関係

アムンディ・ジャパン株式会社及びファンドと当監査法人又は業務執行社員との間には、公認会計士法の規定により記載すべき利害関係はない。

以 上

(注) 1. 上記の監査報告書の原本は当社が別途保管しております。

2. XBRLデータは監査の対象には含まれていません。

独立監査人の中間監査報告書

2024年8月29日

アムンディ・ジャパン株式会社
取締役会御中

PwC Japan有限責任監査法人

東京事務所

指定有限責任社員 公認会計士 鶴田 光夫
業務執行社員

中間監査意見

当監査法人は、金融商品取引法第193条の2第1項の規定に基づく監査証明を行うため、「委託会社等の経理状況」に掲げられているアムンディ・ジャパン株式会社の2024年1月1日から2024年12月31日までの第44期事業年度の中間会計期間（2024年1月1日から2024年6月30日まで）に係る中間財務諸表、すなわち、中間貸借対照表、中間損益計算書、中間株主資本等変動計算書、重要な会計方針及びその他の注記について中間監査を行った。

当監査法人は、上記の中間財務諸表が、我が国において一般に公正妥当と認められる中間財務諸表の作成基準に準拠して、アムンディ・ジャパン株式会社の2024年6月30日現在の財政状態及び同日をもって終了する中間会計期間（2024年1月1日から2024年6月30日まで）の経営成績に関する有用な情報を表示しているものと認める。

中間監査意見の根拠

当監査法人は、我が国において一般に公正妥当と認められる中間監査の基準に準拠して中間監査を行った。中間監査の基準における当監査法人の責任は、「中間財務諸表監査における監査人の責任」に記載されている。当監査法人は、我が国における職業倫理に関する規定に従って、会社から独立しており、また、監査人としてのその他の倫理上の責任を果たしている。当監査法人は、中間監査の意見表明の基礎となる十分かつ適切な監査証拠を入手したと判断している。

中間財務諸表に対する経営者及び監査役の責任

経営者の責任は、我が国において一般に公正妥当と認められる中間財務諸表の作成基準に準拠して中間財務諸表を作成し有用な情報を表示することにある。これには、不正又は誤謬による重要な虚偽表示のない中間財務諸表を作成し有用な情報を表示するために経営者が必要と判断した内部統制を整備及び運用することが含まれる。

中間財務諸表を作成するに当たり、経営者は、継続企業の前提に基づき中間財務諸表を作成することが適切であるかどうかを評価し、我が国において一般に公正妥当と認められる中間財務諸表の作成基準に基づいて継続企業に関する事項を開示する必要がある場合には当該事項を開示する責任がある。

監査役の責任は、財務報告プロセスの整備及び運用における取締役の職務の執行を監視することにある。

中間財務諸表監査における監査人の責任

監査人の責任は、監査人が実施した中間監査に基づいて、全体として中間財務諸表の有用な情報の表示に関して投資者の判断を損なうような重要な虚偽表示がないかどうかの合理的な保証を得て、中間監査報告書において独立の立場から中間財務諸表に対する意見を表明することにある。虚偽表示は、不正又は誤謬により発生する可能性があり、個別に又は集計すると、中間財務諸表の利用者の意思決定に影響を与えると合理的に見込まれる場合に、重要性があると判断される。

監査人は、我が国において一般に公正妥当と認められる中間監査の基準に従って、中間監査の過程を通じて、職業的専門家としての判断を行い、職業的懐疑心を保持して以下を実施する。

- 不正又は誤謬による中間財務諸表の重要な虚偽表示リスクを識別し、評価する。また、重要な虚偽表示リスクに対応する中間監査手続を立案し、実施する。中間監査手続の選択及び適用は監査人の判断による。さらに、中間監査の意見表明の基礎となる十分かつ適切な監査証拠を入手する。なお、中間監査手続は、年度監査と比べて監査手続の一部が省略され、監査人の判断により、不正又は誤謬による中間財務諸表の重要な虚偽表示リスクの評価に基づいて、分析的手続等を中心とした監査手続に必要に応じて追加の監査手続が選択及び適用される。
- 中間財務諸表監査の目的は、内部統制の有効性について意見表明するためのものではないが、監査人は、リスク評価の実施に際して、状況に応じた適切な中間監査手続を立案するために、中間財務諸表の作成と有用な情報の表示に関連する内部統制を検討する。
- 経営者が採用した会計方針及びその適用方法並びに経営者によって行われた会計上の見積りの合理性及び関連する注記事項の妥当性を評価する。
- 経営者が継続企業を前提として中間財務諸表を作成することが適切であるかどうか、また、入手した監査証拠に基づき、継続企業の前提に重要な疑義を生じさせるような事象又は状況に関して重要な不確実性が認められるかどうか結論付ける。継続企業の前提に関する重要な不確実性が認められる場合は、中間監査報告書において中間財務諸表の注記事項に注意を喚起すること、又は重要な不確実性に関する中間財務諸表の注記事項が適切でない場合は、中間財務諸表に

対して除外事項付意見を表明することが求められている。監査人の結論は、中間監査報告書日までに入手した監査証拠に基づいているが、将来の事象や状況により、企業は継続企業として存続できなくなる可能性がある。

- ・ 中間財務諸表の表示及び注記事項が、我が国において一般に公正妥当と認められる中間財務諸表の作成基準に準拠しているかどうかとともに、関連する注記事項を含めた中間財務諸表の表示、構成及び内容、並びに中間財務諸表が基礎となる取引や会計事象に関して有用な情報を表示しているかどうかを評価する。

監査人は、監査役に対して、計画した中間監査の範囲とその実施時期、中間監査の実施過程で識別した内部統制の重要な不備を含む中間監査上の重要な発見事項、及び中間監査の基準で求められているその他の事項について報告を行う。

利害関係

会社と当監査法人又は業務執行社員との間には、公認会計士法の規定により記載すべき利害関係はない。

以 上

(注) 1. 上記の中間監査報告書の原本は当社が別途保管しております。

2. XBRLデータは中間監査の対象には含まれていません。