

【表紙】

【提出書類】	有価証券報告書
【提出先】	関東財務局長殿
【提出日】	2024年12月26日提出
【計算期間】	第19期(自 2024年4月9日至 2024年10月8日)
【ファンド名】	SMDAM 日経225上場投信
【発行者名】	三井住友D Sアセットマネジメント株式会社
【代表者の役職氏名】	代表取締役社長 猿田 隆
【本店の所在の場所】	東京都港区虎ノ門一丁目17番1号
【事務連絡者氏名】	竹本 政司
【連絡場所】	東京都港区虎ノ門一丁目17番1号
【電話番号】	03-6205-0265
【縦覧に供する場所】	株式会社東京証券取引所 東京都中央区日本橋兜町2番1号

第一部【ファンド情報】

第1【ファンドの状況】

1【ファンドの性格】

(1)【ファンドの目的及び基本的性格】

- イ 当ファンドは、信託財産の1口当たりの純資産額の変動率を対象指数（日経平均株価（日経225））の変動率に一致させることを目的として運用を行います。
- ロ 委託会社は、受託会社と合意の上、金5兆円に相当する株式および金銭を限度として追加信託することができます。この限度は、委託会社、受託会社の合意により変更できます。
- ハ 当ファンドが該当する商品分類、属性区分は次の通りです。

商品分類表

単位型・追加型	投資対象地域	投資対象資産 (収益の源泉)	独立区分	補足分類
単位型	国内	株式	MMF	インデックス型
	海外	債券	MRF	
追加型	内外	不動産投信 その他資産 () 資産複合	ETF	特殊型

(注) 当ファンドが該当する商品分類を網掛け表示しています。

属性区分表

投資対象資産	決算頻度	投資対象地域	対象インデックス
株式	年1回	グローバル	
一般	年2回	日本	日経225
大型株	年4回	北米	
中小型株	年6回(隔月)	欧州	
債券	年12回(毎月)	アジア	
一般	日々	オセアニア	TOPIX
公債	その他	中南米	
社債	()	アフリカ	
その他債券		中近東(中東)	その他
クレジット属性		エマージング	()
()			
不動産投信			
その他資産			
()			
資産複合			
()			
資産配分固定型			
資産配分変更型			

(注) 当ファンドが該当する属性区分を網掛け表示しています。

商品分類および属性区分は、一般社団法人投資信託協会「商品分類に関する指針」に基づき記載しています。

商品分類および属性区分の用語の定義については下記をご覧ください。なお、一般社団法人投資信託協会のホームページ(<https://www.toushin.or.jp/>)でもご覧頂けます。

一般社団法人投資信託協会「商品分類に関する指針」

商品分類表定義

1. 単位型投信・追加型投信の区分

- (1) 単位型投信... 当初、募集された資金が一つの単位として信託され、その後の追加設定は一切行われないファンドをいう。
- (2) 追加型投信... 一度設定されたファンドであってもその後追加設定が行われ従来の信託財産とともに運用されるファンドをいう。

2. 投資対象地域による区分

- (1) 国内... 目論見書または投資信託約款において、組入資産による主たる投資収益が実質的に国内の資産を源泉とする旨の記載があるものをいう。
- (2) 海外... 目論見書または投資信託約款において、組入資産による主たる投資収益が実質的に海外の資産を源泉とする旨の記載があるものをいう。
- (3) 内外... 目論見書または投資信託約款において、国内および海外の資産による投資収益を実質的に源泉とする旨の記載があるものをいう。

3. 投資対象資産(収益の源泉)による区分

- (1) 株式... 目論見書または投資信託約款において、組入資産による主たる投資収益が実質的に株式を源泉とする旨の記載があるものをいう。
- (2) 債券... 目論見書または投資信託約款において、組入資産による主たる投資収益が実質的に債券を源泉とする旨の記載があるものをいう。
- (3) 不動産投信(リート)... 目論見書または投資信託約款において、組入資産による主たる投資収益が実質的に不動産投資信託の受益証券および不動産投資法人の投資証券を源泉とする旨の記載があるものをいう。
- (4) その他資産... 目論見書または投資信託約款において、組入資産による主たる投資収益が実質的に上記(1)から(3)に掲げる資産以外の資産を源泉とする旨の記載があるものをいう。なお、その他資産と併記して具体的な収益の源泉となる資産の名称記載も可とする。
- (5) 資産複合... 目論見書または投資信託約款において、上記(1)から(4)に掲げる資産のうち複数の資産による投資収益を実質的に源泉とする旨の記載があるものをいう。

4. 独立した区分

- (1) MMF(マネー・マネージメント・ファンド)... 「MRF及びMMFの運営に関する規則」に定めるMMFをいう。
- (2) MR F(マネー・リザーブ・ファンド)... 「MR F及びMMFの運営に関する規則」に定めるMR Fをいう。
- (3) E T F... 投資信託及び投資法人に関する法律施行令(平成12年政令480号)第12条第1号及び第2号に規定する証券投資信託並びに租税特別措置法(昭和32年法律第26号)第9条の4の2に規定する上場証券投資信託をいう。

5. 補足分類

- (1) インデックス型... 目論見書または投資信託約款において、各種指数に連動する運用成果を目指す旨の記載があるものをいう。
- (2) 特殊型... 目論見書または投資信託約款において、投資者に対して注意を喚起することが必要と思われる特殊な仕組みあるいは運用手法の記載があるものをいう。なお、下記の属性区分で特殊型の小分類において「条件付運用型」に該当する場合には当該小分類を括弧書きで付記するものとし、それ以外の小分類に該当する場合には当該小分類を括弧書きで付記できるものとする。

属性区分表定義

1. 投資対象資産による属性区分

(1) 株式

- 一般... 次の大型株、中小型株属性にあてはまらないすべてのものをいう。
- 大型株... 目論見書または投資信託約款において、主として大型株に投資する旨の記載があるものをいう。
- 中小型株... 目論見書または投資信託約款において、主として中小型株に投資する旨の記載があるものをいう。

(2) 債券

- 一般... 次の公債、社債、その他債券属性にあてはまらないすべてのものをいう。
- 公債... 目論見書または投資信託約款において、日本国または各国の政府の発行する国債(地方債、政府保証債、政府機関債、国際機関債を含む。以下同じ。)に主として投資する旨の記載があるものをいう。
- 社債... 目論見書または投資信託約款において、企業等が発行する社債に主として投資する旨の記載があるものをいう。
- その他債券... 目論見書または投資信託約款において、公債または社債以外の債券に主として投資する旨の記載があるものをいう。

格付等クレジットによる属性...

目論見書または投資信託約款において、上記 から の「発行体」による区分のほか、特にクレジットに対して明確な記載があるものについては、上記 から に掲げる区分に加え「高格付債」「低格付債」等を併記することも可とする。

(3) 不動産投信... これ以上の詳細な分類は行わないものとする。

(4) その他資産... 組み入れている資産を記載するものとする。

(5) 資産複合... 以下の小分類に該当する場合には当該小分類を併記することができる。

資産配分固定型... 目論見書または投資信託約款において、複数資産を投資対象とし、組入比率については固定的とする旨の記載があるものをいう。なお、組み合わせている資産を列挙するものとする。

資産配分変更型... 目論見書または投資信託約款において、複数資産を投資対象とし、組入比率については、機動的な変更を行う旨の記載があるものもしくは固定的とする旨の記載がないものをいう。なお、組み合わせている資産を列挙するものとする。

2. 決算頻度による属性区分

- 年1回... 目論見書または投資信託約款において、年1回決算する旨の記載があるものをいう。
- 年2回... 目論見書または投資信託約款において、年2回決算する旨の記載があるものをいう。
- 年4回... 目論見書または投資信託約款において、年4回決算する旨の記載があるものをいう。

- 年6回(隔月)...目論見書または投資信託約款において、年6回決算する旨の記載があるものをいう。
- 年12回(毎月)...目論見書または投資信託約款において、年12回(毎月)決算する旨の記載があるものをいう。
- 日々...目論見書または投資信託約款において、日々決算する旨の記載があるものをいう。
- その他...上記属性にあてはまらないすべてのものをいう。

3. 投資対象地域による属性区分(重複使用可能)

- グローバル...目論見書または投資信託約款において、組入資産による投資収益が世界の資産を源泉とする旨の記載があるものをいう。なお、「世界の資産」の中に「日本」を含むか含まないかを明確に記載するものとする。
- 日本...目論見書または投資信託約款において、組入資産による投資収益が日本の資産を源泉とする旨の記載があるものをいう。
- 北米...目論見書または投資信託約款において、組入資産による投資収益が北米地域の資産を源泉とする旨の記載があるものをいう。
- 欧州...目論見書または投資信託約款において、組入資産による投資収益が欧州地域の資産を源泉とする旨の記載があるものをいう。
- アジア...目論見書または投資信託約款において、組入資産による投資収益が日本を除くアジア地域の資産を源泉とする旨の記載があるものをいう。
- オセアニア...目論見書または投資信託約款において、組入資産による投資収益がオセアニア地域の資産を源泉とする旨の記載があるものをいう。
- 中南米...目論見書または投資信託約款において、組入資産による投資収益が中南米地域の資産を源泉とする旨の記載があるものをいう。
- アフリカ...目論見書または投資信託約款において、組入資産による投資収益がアフリカ地域の資産を源泉とする旨の記載があるものをいう。
- 中近東(中東)...目論見書または投資信託約款において、組入資産による投資収益が中近東地域の資産を源泉とする旨の記載があるものをいう。
- エマージング...目論見書または投資信託約款において、組入資産による投資収益がエマージング地域(新興成長国(地域))の資産を源泉とする旨の記載があるものをいう。

4. 投資形態による属性区分

- ファミリーファンド...目論見書または投資信託約款において、親投資信託(ファンド・オブ・ファンズにのみ投資されるものを除く。)を投資対象として投資するものをいう。
- ファンド・オブ・ファンズ...「投資信託等の運用に関する規則」第2条に規定するファンド・オブ・ファンズをいう。

5. 為替ヘッジによる属性区分

- 為替ヘッジあり...目論見書または投資信託約款において、為替のフルヘッジまたは一部の資産に為替のヘッジを行う旨の記載があるものをいう。
- 為替ヘッジなし...目論見書または投資信託約款において、為替のヘッジを行わない旨の記載があるものまたは為替のヘッジを行う旨の記載がないものをいう。

6. インデックスファンドにおける対象インデックスによる属性区分

- 日経225
- TOPIX
- その他の指数...上記指数にあてはまらないすべてのものをいう。

7. 特殊型

- ブル・ベア型... 目論見書または投資信託約款において、派生商品をヘッジ目的以外に用い、積極的に投資を行うとともに各種指数・資産等への連動もしくは逆連動(一定倍の連動もしくは逆連動を含む。)を目指す旨の記載があるものをいう。
- 条件付運用型... 目論見書または投資信託約款において、仕組債への投資またはその他特殊な仕組みを用いることにより、目標とする投資成果(基準価額、償還価額、収益分配金等)や信託終了日等が、明示的な指標等の値により定められる一定の条件によって決定される旨の記載があるものをいう。
- ロング・ショート型/絶対収益追求型... 目論見書または投資信託約款において、特定の市場に左右されにくい収益の追求を目指す旨もしくはロング・ショート戦略により収益の追求を目指す旨の記載があるものをいう。
- その他型... 目論見書または投資信託約款において、上記 から に掲げる属性のいずれにも該当しない特殊な仕組みあるいは運用手法の記載があるものをいう。

(2) 【ファンドの沿革】

2015年3月24日	信託契約締結、設定、運用開始。
2015年3月25日	受益権を東京証券取引所に上場。
2019年9月27日	「S M A M 日経225上場投信」から「S M D A M 日経225上場投信」に名称を変更。

(3) 【ファンドの仕組み】

イ 当ファンドの関係法人とその役割

(イ) 委託会社 「三井住友D Sアセットマネジメント株式会社」

証券投資信託契約に基づき、信託財産の運用指図、投資信託説明書(目論見書)作成等を行います。

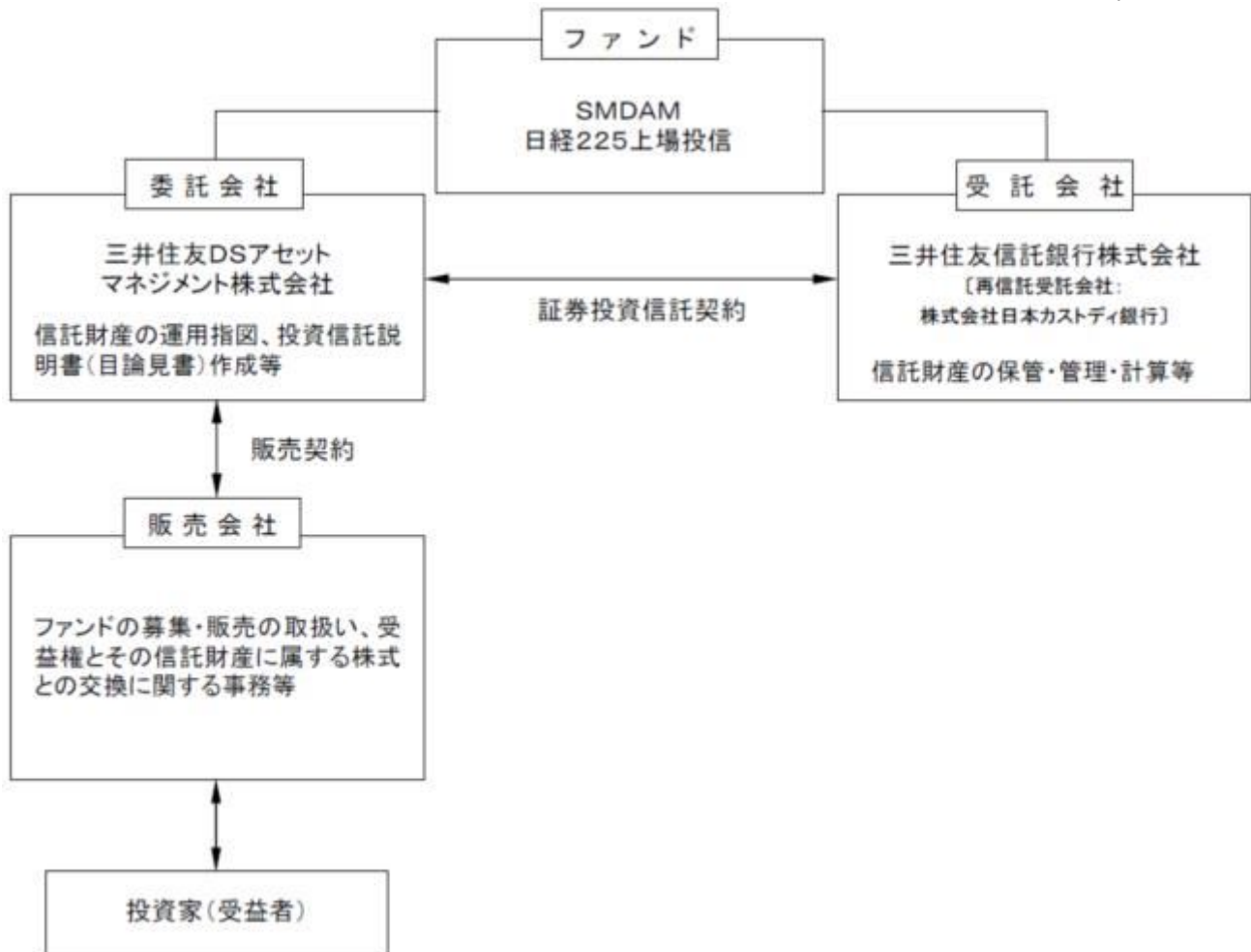
(ロ) 受託会社 「三井住友信託銀行株式会社」

証券投資信託契約に基づき、信託財産の保管・管理・計算等を行います。なお、信託事務の一部につき、株式会社日本カストディ銀行に委託することがあります。また、外国における資産の保管は、その業務を行うに十分な能力を有すると認められる外国の金融機関が行う場合があります。

(ハ) 販売会社

委託会社との間で締結される販売契約(名称の如何を問いません。)に基づき、当ファンドの募集・販売の取扱い、受益権とその信託財産に属する株式との交換に関する事務等を行います。

運営の仕組み



□ 委託会社の概況

(イ) 資本金の額

20億円（2024年10月31日現在）

(ロ) 会社の沿革

- 1985年 7月15日 三生投資顧問株式会社設立
- 1987年 2月20日 証券投資顧問業の登録
- 1987年 6月10日 投資一任契約にかかる業務の認可
- 1999年 1月 1日 三井生命保険相互会社の特別勘定運用部門と統合
- 1999年 2月 5日 三生投資顧問株式会社から三井生命グローバルアセットマネジメント株式会社へ商号変更
- 2000年 1月27日 証券投資信託委託業の認可取得
- 2002年12月 1日 住友ライフ・インベストメント株式会社、スミセイ グローバル投信株式会社、三井住友海上アセットマネジメント株式会社およびさくら投信投資顧問株式会社と合併し、三井住友アセットマネジメント株式会社に商号変更
- 2013年 4月 1日 トヨタアセットマネジメント株式会社と合併
- 2019年 4月 1日 大和住銀投信投資顧問株式会社と合併し、三井住友D Sアセットマネジメント株式会社に商号変更

(ハ) 大株主の状況

（2024年10月31日現在）

名称	住所	所有 株式数 (株)	比率 (%)
株式会社三井住友フィナンシャルグループ	東京都千代田区丸の内一丁目1番2号	16,977,897	50.1

株式会社大和証券グループ本社	東京都千代田区丸の内一丁目9番1号	7,946,406	23.5
三井住友海上火災保険株式会社	東京都千代田区神田駿河台三丁目9番地	5,080,509	15.0
住友生命保険相互会社	大阪府大阪市中央区城見一丁目4番35号	3,528,000	10.4
三井住友信託銀行株式会社	東京都千代田区丸の内一丁目4番1号	337,248	1.0

2【投資方針】

(1)【投資方針】

- イ 当ファンドは、信託財産の1口当たりの純資産額の変動率を対象指数の変動率に一致させることを目的として、対象指数に採用されている銘柄(採用予定の銘柄を含みます。)の株式に対する投資として運用を行います。
 - ロ 信託財産中に占める個別銘柄の株式の比率は、対象指数における個別銘柄の株数の比率を維持することを原則とします。なお、対象指数から除外された銘柄は、市場動向等を勘案し速やかに売却することを基本としますが、当該銘柄の流動性等によっては、速やかに売却できない場合があります。
 - ハ 上記イの基本方針に沿うよう、信託財産の構成を調整するための指図を行うこと、および補完的に有価証券指数等先物取引等を行うことができます。
 - ニ 株式以外の資産への投資割合は、原則として信託財産総額の50%以下とします。
 - ホ 資金動向、市況動向等によっては、上記のような運用ができない場合があります。
 - ヘ 安定した収益の確保および効率的な運用を行うためのものとして定める次の目的により投資する場合を除き、法人税法第61条の5第1項に規定するデリバティブ取引にかかる権利に対する投資として運用を行いません。
- (イ) 投資の対象とする資産を保有した場合と同様の損益を実現する目的

ファンドの特色

1

日経平均株価（日経225）の動きに連動する投資成果を目指して運用を行います。

- 信託財産の1口当たりの純資産額の変動率を対象指数の変動率に一致させることを目的として、対象指数に採用されている銘柄（採用予定の銘柄を含みます。）の株式に投資します。
- 信託財産中に占める個別銘柄の株数の比率は、対象指数における個別銘柄の株数の比率を維持することを原則とします。



日経平均株価（日経225）とは

株式会社日本経済新聞社より発表されている株価指標で、東証プライム市場上場銘柄のうち市場を代表する225銘柄を対象に算出されています。

2

上場投資信託（ETF）であり、通常の投資信託とは仕組みが異なります。

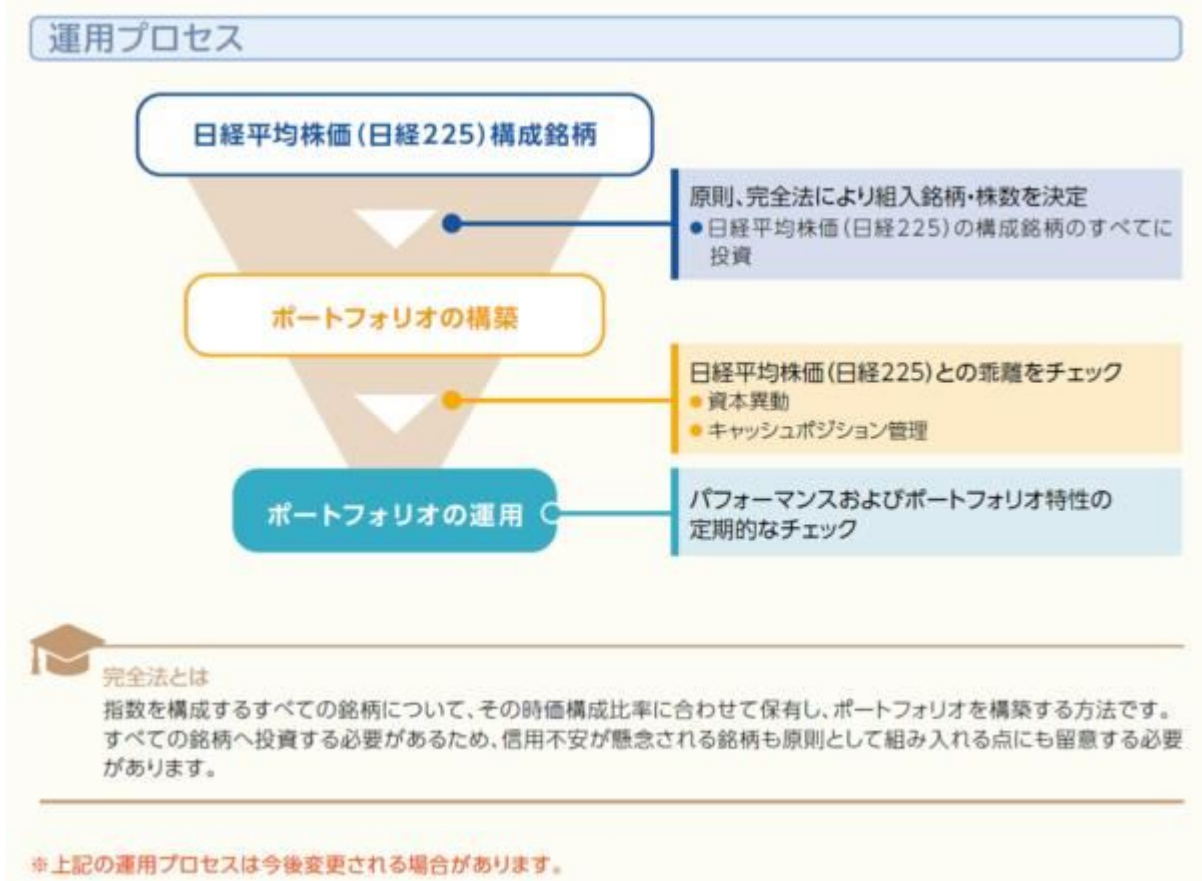
- 受益権は、東京証券取引所に上場しており、株式と同様に売買可能です。
 - 売買単位は、1口単位です。
 - 取引方法は、原則として株式と同様です。
- 追加設定は、株式により行います。
 - 追加設定にかかる受益権の取得申込者は、ユニット（対象指数を構成する各銘柄の株式の数の構成比率に相当する比率により構成され、委託会社が対象指数の動きに連動すると想定する、各銘柄の株式からなるポートフォリオ）単位で、株式による取得申込みを行うことができます。
 - 委託会社は、取得申込受付日に適用されるユニットの銘柄および株数を決定し、販売会社に提示します。
 - 原則として、金銭による取得申込みはできません。
- 受益権を株式と交換することができます。
 - 一定口数以上の受益権を保有する受益者は、当該受益権を当該受益権に相当する信託財産に属する株式と交換することができます。
 - 解約申込みにより、受益権を換金することはできません。

3

年2回（4月および10月の8日）決算を行い、分配方針に基づき分配を行います。

- 経費等控除後の配当等収益の全額を分配することを原則とします。
- 売買益（評価損益を含みます。）からの分配は行いません。
- 分配対象額が少額の場合等には、委託会社の判断により分配を行わない場合もあるため、将来の分配金の支払いおよびその金額について保証するものではありません。

※資金動向、市況動向等によっては、上記のような運用ができない場合があります。



日経平均株価の著作権など

- ・「日経平均株価」は、株式会社日本経済新聞社によって独自に開発された手法によって、算出される著作物であり、株式会社日本経済新聞社は、「日経平均株価」自体および「日経平均株価」を算定する手法に対して、著作権その他一切の知的財産権を有しています。
- ・「日経」および「日経平均株価」を示す標章に関する商標権その他の知的財産権は、全て株式会社日本経済新聞社に帰属しています。
- ・当ファンドは、委託会社等の責任のもとで運用されるものであり、株式会社日本経済新聞社は、その運用および当ファンドの取引に関して、一切の責任を負いません。
- ・株式会社日本経済新聞社は、「日経平均株価」を継続的に公表する義務を負うものではなく、公表の誤謬、遅延または中断に関して、責任を負いません。
- ・株式会社日本経済新聞社は、「日経平均株価」の構成銘柄、計算方法、その他「日経平均株価」の内容を変える権利および公表を停止する権利を有しています。

(2) 【投資対象】

イ 投資対象とする資産の種類

当ファンドにおいて投資の対象とする資産の種類は、次に掲げるものとします。

- (イ) 次に掲げる特定資産（投資信託及び投資法人に関する法律第2条第1項の「特定資産」をいいます。以下同じ。）
1. 有価証券
 2. デリバティブ取引にかかる権利
 3. 約束手形
 4. 金銭債権
- (ロ) 特定資産以外の資産で、以下に掲げる資産
1. 為替手形
- ロ 投資対象とする有価証券
- 委託会社は、信託財産を、主として株式に投資することを指図します。

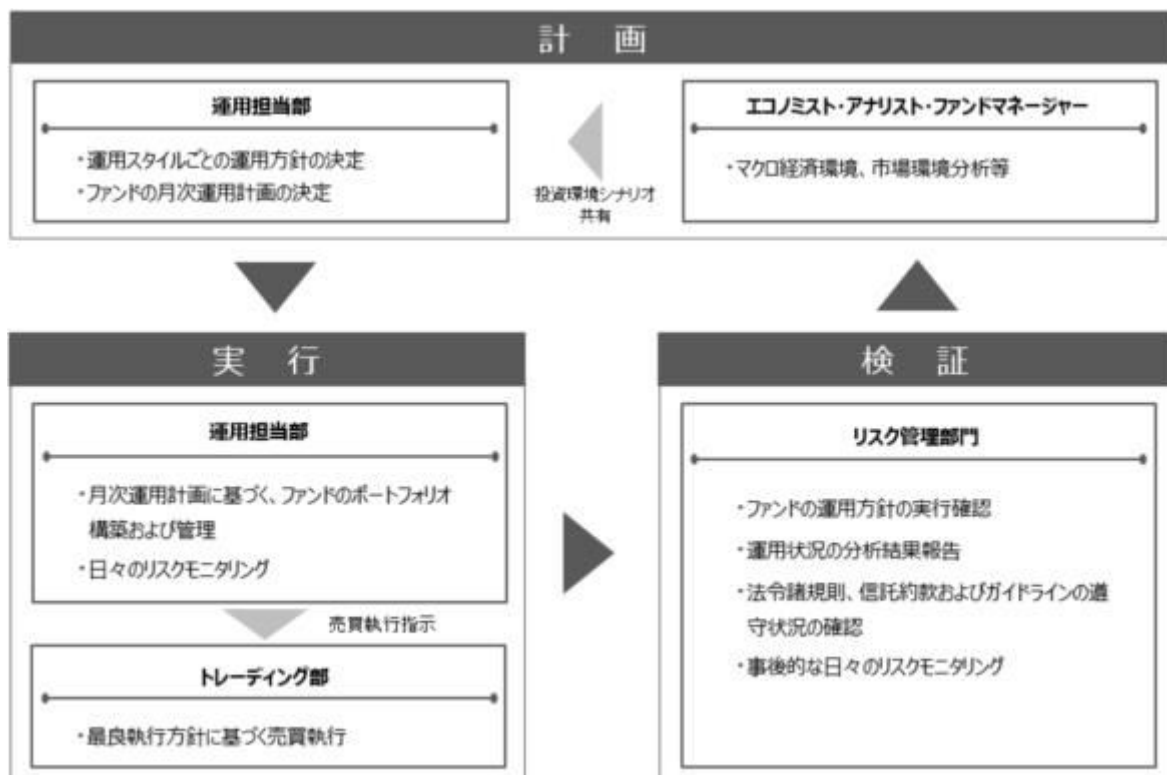
八 投資対象とする金融商品

上記口の規定にかかわらず、この信託の設定、交換、償還、投資環境の変動等への対応等、委託会社が運用上必要と認めるときには、委託会社は、信託財産を次に掲げる金融商品（金融商品取引法第2条第2項の規定により有価証券とみなされる同項各号に掲げる権利を含みます。）により運用することを指図することができます。

- 1．預金
- 2．指定金銭信託（金融商品取引法第2条第1項第14号で定める受益証券発行信託を除きます。）
- 3．コール・ローン
- 4．手形割引市場において売買される手形

（3）【運用体制】

イ ファンドの運用体制



リスク管理部門の人員数は、約40名です。

ファンドの運用体制は、委託会社の組織変更等により、変更されることがあります。

ロ 委託会社によるファンドの関係法人（販売会社を除く）に対する管理体制

ファンドの受託会社に対しては、信託財産の日常の管理業務（保管・管理・計算等）を通じて、信託事務の正確性・迅速性の確認を行い、問題がある場合は適宜改善を求めています。

（4）【分配方針】

イ 毎計算期末（年2回。4月、10月の各8日。）に、経費等控除後の配当等収益（配当金、貸付株式にかかる品貸料およびこれらに類する収益から支払利息を控除した額をいいます。）の全額を分配することを原則とします。ただし、当該金額が少額の場合等には、委託会社の判断により分配を行わない場合もあるため、将来の分配金の支払いおよびその金額について保証するものではありません。

ロ 売買益（評価損益を含みます。）からの分配は行いません。

八 留保益の運用については特に制限を定めず、委託会社の判断に基づき、前記「(1)投資方針」に基づいて運用を行います。

(5)【投資制限】

ファンドの信託約款に基づく投資制限

イ 株式への投資割合には、制限を設けません。

ロ 外貨建資産への投資は行いません。

ハ 一般社団法人投資信託協会規則に定める一の者に対する株式等エクスポージャー、債券等エクスポージャーおよびデリバティブ取引等エクスポージャーの信託財産の純資産総額に対する比率は、原則としてそれぞれ10%、合計で20%以内とすることとし、当該比率を超えることとなった場合には、一般社団法人投資信託協会規則に従い当該比率以内となるよう調整を行うこととします。

ニ 投資する株式の範囲

(イ) 委託会社が投資することを指図する株式は、金融商品取引所に上場している株式の発行会社の発行するものとします。ただし、株主割当により取得する株式については、この限りではありません。

(ロ) 上記(イ)にかかわらず、上場予定の株式で目論見書等において上場することが確認できるものについては、委託会社が投資することを指図することができるものとします。

ホ 先物取引等の運用指図

委託会社は、日本の金融商品取引所における有価証券先物取引(金融商品取引法第28条第8項第3号イに掲げるものをいいます。)、有価証券指数等先物取引(金融商品取引法第28条第8項第3号ロに掲げるものをいいます。)および有価証券オプション取引(金融商品取引法第28条第8項第3号ハに掲げるものをいいます。)ならびに外国の金融商品取引所におけるこれらの取引と類似の取引を行うことの指図をすることができます。

ヘ 株式の貸付けの指図

(イ) 委託会社は、信託財産の効率的な運用に資するため、信託財産に属する株式を、貸付時点において、貸付株式の時価合計額が、信託財産で保有する株式の時価合計額を超えない範囲内で貸し付けることの指図をすることができます。

(ロ) 上記(イ)に定める限度額を超えることとなった場合には、委託会社は、速やかに、その超える額に相当する契約の一部の解約を指図するものとします。

(ハ) 委託会社は、株式の貸付けにあたって必要と認めたときは、担保の受入れの指図を行うものとします。

ト デリバティブ取引等にかかる投資制限

委託会社は、デリバティブ取引等について、一般社団法人投資信託協会規則に定める合理的な方法により算出した額が信託財産の純資産総額を超えることとなる投資の指図をしません。

法令に基づく投資制限

イ 同一法人の発行する株式への投資制限(投資信託及び投資法人に関する法律第9条)

委託会社は、同一の法人の発行する株式を、その運用の指図を行うすべての委託者指図型投資信託につき、信託財産として有する当該株式にかかる議決権の総数(株主総会において決議をすることができる事項の全部につき議決権を行使することができない株式についての議決権を除き、会社法第879条第3項の規定により議決権を有するものとみなされる株式についての議決権を含みます。)が、当該株式にかかる議決権の総数に100分の50を乗じて得た数を超えることとなる場合においては、信託財産をもって当該株式を取得することを受託会社に指図することが禁じられています。

ロ デリバティブ取引にかかる投資制限(金融商品取引業等に関する内閣府令第130条第1項第8号)

委託会社は、信託財産に関し、金利、通貨の価格、金融商品市場における相場その他の指標にか

かる変動その他の理由により発生し得る危険に対応する額としてあらかじめ委託会社が定めた合理的な方法により算出した額が当該信託財産の純資産額を超えることとなる場合において、デリバティブ取引(新株予約権証券またはオプションを表示する証券もしくは証書にかかる取引および選択権付債券売買を含みます。)を行い、または継続することを受託会社に指図しないものとします。

八 信用リスク集中回避のための投資制限(金融商品取引業等に関する内閣府令第130条第1項第8号の2)

委託会社は、運用財産に関し、信用リスク(保有する有価証券その他の資産について取引の相手方の債務不履行その他の理由により発生し得る危険をいいます。)を適正に管理する方法としてあらかじめ委託会社が定めた合理的な方法に反することとなる取引を行うことを受託会社に指図しないものとします。

3【投資リスク】

イ ファンドのもつリスクの特性

当ファンドは、値動きのある有価証券等に投資しますので、基準価額は変動します。したがって、投資者の投資元本は保証されているものではなく、基準価額の下落により、損失を被り、投資元本を割り込むことがあります。

運用の結果として信託財産に生じた利益および損失は、すべて投資者に帰属します。

投資信託は預貯金と異なります。また、一定の投資成果を保証するものではありません。

当ファンドの主要なリスクは以下の通りです。

(イ) 株式市場リスク

内外の経済動向や株式市場での需給動向等の影響により株式相場が下落した場合、ファンドの基準価額が下落する要因となります。また、個々の株式の価格はその発行企業の事業活動や財務状況等によって変動し、株価が下落した場合はファンドの基準価額が下落する要因となります。

(ロ) 信用リスク

ファンドが投資している有価証券や金融商品において債務不履行が発生あるいは懸念される場合、またはその発行体が経営不安や倒産等に陥った場合には、当該有価証券や金融商品の価格が下がったり、投資資金を回収できなくなったりすることがあります。これらはファンドの基準価額が下落する要因となります。

(ハ) 流動性リスク

有価証券等を大量に売買しなければならない場合、あるいは市場を取り巻く外部環境に急激な変化があり、市場規模の縮小や市場の混乱が生じた場合等に、十分な数量の売買ができなかったり、通常よりも不利な価格での取引を余儀なくされることがあります。これらはファンドの基準価額が下落する要因となります。

ロ その他の留意点

(イ) ファンド固有の留意点

a. 対象インデックスの動きと連動しない要因

ファンドは、日経平均株価(日経225)の変動率に一致させることを目的として運用を行いますが、以下の要因等により、対象インデックスの変動率に一致しないことがあります。

- ・有価証券売買時のコスト、信託報酬やその他のファンド運営にかかる費用を負担すること
- ・インデックス構成銘柄と組入有価証券との誤差が影響すること
- ・取得申込みの一部が金銭にて行われた場合、または組入銘柄の配当金や権利処理等によって、ファンド内に現金が発生すること
- ・組入銘柄の配当金を受け取ること(対象インデックスは配当金を含まない指数です。)

b. 基準価額と取引価格の乖離にかかる留意点

ファンドは、東京証券取引所に上場し、当該取引所で取引されますが、その取引価格は、当該取引所における需給関係等を反映して決まります。したがって、ファンドの基準価額と取

引価格は一致しないことがあります。

(ロ) 投資信託に関する留意点

・ファンドのお申込みに関しては、クーリング・オフ制度の適用はありません。

八 投資リスクの管理体制

委託会社では、運用部門から独立した組織を設置し、運用リスク管理を行っています。

リスク管理担当部は、信託約款等に定める各種投資制限やリスク指標のモニタリングを実施し、制限に対する抵触等があった場合には運用部門に対処要請等を行い、結果をリスク管理会議へ報告します。

また、ファンドのパフォーマンスの分析・評価を行い、結果を運用評価会議等へ報告することで、運用方針等との整合性を維持するよう適切に管理しています。

さらに、流動性リスク管理について規程を定め、ファンドの組入資産の流動性リスクのモニタリングやストレステストを実施するとともに、緊急時対応策等の策定や有効性の検証等を行います。なお、当該流動性リスクの適切な管理の実施等について、定期的にはリスク管理会議へ報告します。

コンプライアンス担当部は、法令・諸規則等の遵守状況の確認等を行い、結果をコンプライアンス会議に報告します。

（参考情報）投資リスクの定量的比較

〔 ファンドの年間騰落率および 分配金再投資基準価額の推移 〕

各月末におけるファンドの1年間の騰落率と分配金再投資基準価額の推移を表示したものです。



※年間騰落率、分配金再投資基準価額は、分配金（税引前）を分配時に再投資したものと仮定して計算したものです。
※分配実績がない場合は、分配金再投資基準価額は基準価額と同じです。

〔 ファンドと他の代表的な 資産クラスとの騰落率の比較 〕

ファンドおよび他の代表的な資産クラスについて、各月末における1年間の騰落率の平均・最大・最小を比較したものです。



※ファンドの騰落率は、分配金（税引前）を分配時に再投資したものと仮定して計算しており、実際の基準価額をもとに計算したものと異なります。

※すべての資産クラスがファンドの投資対象とは限りません。

各資産クラスの指数

日本株	TOPIX(東証株価指数、配当込み) 株式会社JPX総研または株式会社JPX総研の関連会社が算出、公表する指数で、日本の株式を対象としています。
先進国株	MSCIコクサイ・インデックス(グロス配当込み、円ベース) MSCI Inc.が開発した指数で、日本を除く世界の主要先進国の株式を対象としています。
新興国株	MSCIエマージング・マーケット・インデックス(グロス配当込み、円ベース) MSCI Inc.が開発した指数で、新興国の株式を対象としています。
日本国債	NOMURA-BPI(国債) 野村フィデュシャリー・リサーチ&コンサルティング株式会社が公表する指数で、国内で発行された公募固定利付国債を対象としています。
先進国債	FTSE世界国債インデックス(除く日本、円ベース) FTSE Fixed Income LLCにより運営されている指数で、日本を除く世界の主要国の国債を対象としています。
新興国債	JPモルガン・ガバメント・ボンド・インデックス・エマージング・マーケット・グローバル・ダイバーシファイド(円ベース) J.P. Morganが算出、公表する指数で、新興国が発行する現地通貨建て国債を対象としています。

※海外の指数は、為替ヘッジなしによる投資を想定して、円ベースとしています。

※上記各指数に関する知的所有権その他の一切の権利は、その発行者および許諾者に帰属します。また、上記各指数の発行者および許諾者は、当ファンドの運用成果等に関して一切責任を負いません。

4 【手数料等及び税金】

(1) 【申込手数料】

販売会社がそれぞれ別に定める申込手数料率および当該申込手数料にかかる消費税等に相当する金額を取得申込者から徴収することができるものとします。

申込手数料は販売会社によるファンドの募集・販売の取扱い事務等の対価です。

申込手数料に関する詳細は、お申込みの販売会社にお問い合わせください。

(2) 【換金（解約）手数料】

イ 換金手数料

販売会社は、受益権の交換または買取りに際して、当該販売会社が定める手数料および当該手数料にかかる消費税等に相当する金額を受益者から徴収することができるものとします。

換金手数料は販売会社によるファンドの受益権の交換または買取りの取扱い事務等の対価です。

詳しくは販売会社へお問い合わせください。

ロ 信託財産留保額

ありません。

(3) 【信託報酬等】

委託会社および受託会社の信託報酬の総額は、以下のイとロの合計額とし、毎日信託財産の費用として計上され、ファンドの基準価額に反映されます。また、信託報酬は、各計算期末または信託終了のときに、信託財産中から支弁するものとします。

イ 計算期間を通じて毎日、純資産総額に年0.154%（税抜き0.14%）以内の率を乗じて得た額。信託報酬の配分は以下の通りです。

< 信託報酬の配分（税抜き） >

支払先	料率	役務の内容
委託会社	年0.09%	ファンドの運用およびそれに伴う調査、受託会社への指図、基準価額の算出、法定書面等の作成等の対価
受託会社	年0.05%	ファンドの財産の保管および管理、委託会社からの指図の実行、名義登録・分配金支払事務等の対価

上記の配分には別途消費税等相当額がかかります。

ロ ファンドの信託約款に規定する有価証券の貸付けの指図を行った場合は、その品貸料に55.0%（税抜き50.0%）以内の率を乗じて得た額とし、その配分については委託会社と受託会社で折半します。

上記イおよびロの率、委託会社と受託会社の配分は、2024年12月26日現在です。（今後、変更される場合があります。）

(4) 【その他の手数料等】

イ 信託財産の財務諸表の監査に要する費用（消費税等相当額を含みます。）は、原則として、計算期間を通じて毎日、信託財産の費用として計上され、各計算期末または信託終了のときに、信託財産中から支弁するものとします。

ロ 信託財産に関する租税、信託事務の処理に要する諸費用および受託会社の立て替えた立替金の利息は、信託財産中から支弁します。

ハ 有価証券の売買時の手数料、デリバティブ取引等に要する費用、資産を外国で保管する場合の費用等（それらにかかる消費税等相当額を含みます。）は、信託財産中から支弁するものとします。

ニ 受益権の上場にかかる費用および消費税等に相当する金額は、信託財産中から支弁することができます。

・ 年会上場料：毎年末の純資産総額に対して、最大0.00825%（税抜き0.0075%）

・ 追加上場料：追加上場時の増加額（毎年末の純資産総額について、新規上場時および新規上場した年から前年までの各年末の純資産総額のうち最大のものからの増加額）に対して、0.00825%（税抜き0.0075%）

- ホ 対象指数の商標(これに類する商標を含みます。)の使用料は、純資産総額に対して、年0.0275%(税抜き0.025%)。上記二およびホは、2024年12月26日現在のものです。
- へ 対象指数の構成銘柄の配当落日および権利落日に該当する日において、委託会社の判断により取得申込みを受け付けるときには、配当落または権利落対象銘柄の株式を信託財産において取得するために必要な経費に相当する金額として委託会社が定める金額(当該時価総額の0.15%)を徴収することができるものとします。
- ト 取得申込者がユニットに含まれる株式の発行会社等である場合には、原則として当該株式の時価総額に相当する金額および当該株式を取得するために必要な経費に相当する金額(当該時価総額の0.15%)を金銭にて支払うものとします。

上記にかかる費用に関しましては、変更される場合があるものや、その時々取引内容等により金額が決定し、実務上、その発生もしくは請求のつど、信託財産の費用として認識され、その時点の信託財産で負担することとなるものがあります。したがって、あらかじめ、その金額、上限額等を具体的に記載することはできません。

上記(1)~(4)にかかる手数料等の合計額、その上限額、計算方法等は、手数料等に保有期間に応じて異なるものが含まれていたり、発生時・請求時に初めて具体的な金額を認識するものがあつたりすることから、あらかじめ具体的に記載することはできません。

(5)【課税上の取扱い】

課税上は、特定株式投資信託として取り扱われます。

イ 個人受益者の場合

(イ) 受益権の売却時の課税

売却時の差益(譲渡益)については譲渡所得として、20.315%(所得税15.315%および地方税5%)の税率による申告分離課税の対象となり、確定申告が必要となります。なお、特定口座(源泉徴収選択口座)を利用する場合、20.315%(所得税15.315%および地方税5%)の税率で源泉徴収され、原則として、確定申告は不要です。

また、売却時の損失(譲渡損)については、確定申告により、上場株式等(上場株式、公募株式投資信託、上場投資信託(ETF)、上場不動産投資信託(REIT)、公募公社債投資信託および特定公社債をいいます。以下同じ。)の譲渡益ならびに上場株式等の配当所得(申告分離課税を選択したものに限り、)および利子所得の金額との損益通算が可能です。

(ロ) 収益分配金の受取り時の課税

収益分配金は配当所得として、20.315%(所得税15.315%および地方税5%)の税率による源泉徴収(原則として、確定申告は不要です。)が行われます。なお、確定申告を行い、申告分離課税または総合課税(配当控除の適用があります。)のいずれかを選択することもできます。

(ハ) 受益権と現物株式との交換

受益権と現物株式との交換についても受益権の譲渡として、上記(イ)の受益権の売却時と同様の取扱いとなります。

ロ 法人受益者の場合

(イ) 受益権の売却時の課税

受益権の売却価額と取得価額との差額について、他の法人所得と合算して課税されます。

(ロ) 収益分配金の受取り時の課税

収益分配金は配当所得として、15.315%(所得税のみ)の税率で源泉徴収され、他の法人所得と合算して課税されます。

収益分配金は益金不算入の対象となり、その限度は株式の配当金と同様の取扱いとなります。

(ハ) 受益権と現物株式との交換

受益権と現物株式との交換についても受益権の譲渡として、上記（イ）の受益権の売却時と同様の取扱いとなります。

当ファンドは、配当控除および益金不算入制度の適用が可能です。

外国税額控除の適用となった場合には、分配時の税金が上記と異なる場合があります。課税上の取扱いの詳細につきましては、税務専門家等に確認されることをお勧めいたします。特定株式投資信託は税法上、一定の要件を満たした場合に限りNISA（少額投資非課税制度）の適用対象となります。

当ファンドは、NISAの「成長投資枠（特定非課税管理勘定）」の対象ですが、販売会社により取扱いが異なる場合があります。詳しくは、販売会社にお問い合わせください。

少額投資非課税制度「愛称：NISA（ニーサ）」をご利用の場合

少額投資非課税制度「NISA（ニーサ）」は、少額上場株式等に関する非課税制度であり、一定の額を上限として、毎年、一定額の範囲で新たに購入した公募株式投資信託等から生じる配当所得および譲渡所得が無期限で非課税となります。

ご利用になれるのは、販売会社で非課税口座を開設し、税法上の要件を満たした公募株式投資信託等を購入するなど、一定の条件に該当する方が対象となります。

なお、分配金の受取方法については、販売会社の口座で受領する「株式数比例配分方式」を選択する必要があります。

詳しくは、販売会社にお問い合わせください。

上記「（5）課税上の取扱い」ほか税制に関する本書の記載は、2024年10月末現在の情報をもとに作成しています。税法の改正等により、変更されることがあります。

5【運用状況】

（1）【投資状況】

SMDAM 日経225上場投信

2024年10月31日現在

資産の種類	国/地域	時価合計 (円)	投資比率 (%)
株式	日本	140,249,353,120	98.07
現金・預金・その他の資産（負債控除後）	-	2,764,982,867	1.93
合計（純資産総額）		143,014,335,987	100.00

（注）投資比率とは、ファンドの純資産総額に対する当該資産の時価比率をいいます。以下同じ。

その他以下の取引を行っております。

種類	買建/ 売建	国/地域	時価合計（円）	投資比率 (%)
株価指数先物取引	買建	日本	2,773,260,000	1.94
合計	買建	-	2,773,260,000	1.94

（2）【投資資産】

【投資有価証券の主要銘柄】

SMDAM 日経225上場投信

イ 主要投資銘柄(上位30銘柄)

2024年10月31日現在

国/ 地域	種類	銘柄名	業種	数量	帳簿単価 (円)	帳簿価額 (円)	評価額 単価 (円)	評価額 (円)	投資 比率 (%)
日本	株式	ファーストリ テイリング	小売業	318,600	50,142.46	15,975,387,000	49,520.00	15,777,072,000	11.03
日本	株式	アドバンテス ト	電気機 器	944,000	7,376.87	6,963,768,000	9,148.00	8,635,712,000	6.04
日本	株式	東京エレクト ロン	電気機 器	354,000	25,446.44	9,008,040,000	23,400.00	8,283,600,000	5.79
日本	株式	ソフトバンク グループ	情報・ 通信業	708,000	8,584.63	6,077,916,000	9,498.00	6,724,584,000	4.70
日本	株式	信越化学工業	化学	590,000	6,052.08	3,570,725,000	5,755.00	3,395,450,000	2.37
日本	株式	K D D I	情報・ 通信業	708,000	4,685.67	3,317,454,000	4,778.00	3,382,824,000	2.37
日本	株式	リクルート ホールディン グス	サービ ス業	354,000	9,462.90	3,349,866,000	9,533.00	3,374,682,000	2.36
日本	株式	T D K	電気機 器	1,770,000	1,919.97	3,398,355,000	1,842.50	3,261,225,000	2.28
日本	株式	テルモ	精密機 器	944,000	2,900.38	2,737,960,000	2,944.50	2,779,608,000	1.94
日本	株式	中外製薬	医薬品	354,000	6,903.14	2,443,710,000	7,340.00	2,598,360,000	1.82
日本	株式	ファナック	電気機 器	590,000	4,118.13	2,429,695,000	4,117.00	2,429,030,000	1.70
日本	株式	ダイキン工業	機械	118,000	19,623.94	2,315,625,000	18,650.00	2,200,700,000	1.54
日本	株式	第一三共	医薬品	354,000	4,841.40	1,713,855,000	4,981.00	1,763,274,000	1.23
日本	株式	コナミグル ープ	情報・ 通信業	118,000	14,886.57	1,756,615,000	14,090.00	1,662,620,000	1.16
日本	株式	ソニーグル ープ	電気機 器	590,000	2,809.55	1,657,632,500	2,723.50	1,606,865,000	1.12
日本	株式	トヨタ自動車	輸送用 機器	590,000	2,569.18	1,515,815,000	2,682.50	1,582,675,000	1.11
日本	株式	日東電工	化学	590,000	2,434.00	1,436,062,500	2,558.50	1,509,515,000	1.06
日本	株式	京セラ	電気機 器	944,000	1,696.69	1,601,680,000	1,573.00	1,484,912,000	1.04
日本	株式	N T Tデー タ グループ	情報・ 通信業	590,000	2,549.22	1,504,037,500	2,444.00	1,441,960,000	1.01
日本	株式	富士フイルム ホールディン グス	化学	354,000	3,706.50	1,312,101,000	3,679.00	1,302,366,000	0.91
日本	株式	セコム	サービ ス業	236,000	5,383.18	1,270,430,000	5,461.00	1,288,796,000	0.90
日本	株式	オリンパス	精密機 器	472,000	2,799.46	1,321,346,000	2,710.50	1,279,356,000	0.89
日本	株式	H O Y A	精密機 器	59,000	20,863.47	1,230,945,000	20,725.00	1,222,775,000	0.86
日本	株式	バンダイナム コホールディ ングス	その他 製品	354,000	3,400.53	1,203,786,000	3,222.00	1,140,588,000	0.80
日本	株式	ニトリホー ル ディングス	小売業	59,000	20,878.31	1,231,820,000	19,250.00	1,135,750,000	0.79

日本	株式	レーザーテック	電気機器	47,200	23,613.52	1,114,558,000	23,475.00	1,108,020,000	0.77
日本	株式	本田技研工業	輸送用機器	708,000	1,566.14	1,108,824,000	1,557.50	1,102,710,000	0.77
日本	株式	大塚ホールディングス	医薬品	118,000	8,554.09	1,009,383,000	9,272.00	1,094,096,000	0.77
日本	株式	キッコーマン	食料品	590,000	1,661.64	980,367,500	1,812.50	1,069,375,000	0.75
日本	株式	アステラス製薬	医薬品	590,000	1,743.93	1,028,917,500	1,795.50	1,059,345,000	0.74

□ 種類別・業種別投資比率

2024年10月31日現在

種類	業種	投資比率(%)
株式(国内)	水産・農林業	0.08
	鉱業	0.07
	建設業	1.54
	食料品	3.01
	繊維製品	0.09
	パルプ・紙	0.05
	化学	6.20
	医薬品	6.13
	石油・石炭製品	0.24
	ゴム製品	0.58
	ガラス・土石製品	0.60
	鉄鋼	0.05
	非鉄金属	1.03
	金属製品	0.01
	機械	4.59
	電気機器	25.34
	輸送用機器	3.90
	精密機器	3.93
	その他製品	2.18
	電気・ガス業	0.16
	陸運業	0.85
	海運業	0.41
	空運業	0.23
	倉庫・運輸関連業	0.21
	情報・通信業	11.25
	卸売業	2.99
	小売業	13.86
銀行業	0.64	
証券、商品先物取引業	0.15	
保険業	1.18	
その他金融業	0.86	
不動産業	1.08	
サービス業	4.58	
合計		98.07

【投資不動産物件】

SMDAM 日経225上場投信
該当事項はありません。

【その他投資資産の主要なもの】

SMDAM 日経225上場投信

2024年10月31日現在

種類	国/ 地域	取引所 等	名称	買建/ 売建	数量	通貨	簿価 (円)	時価 (円)	投資 比率 (%)
株価指数 先物取引	日本	大阪取引 所	NK22 5 先 物 0612 月 2024年 12月	買建	71	日本・円	2,766,912,200	2,773,260,000	1.94

(注) 主たる取引所の発表する清算値段又は最終相場で評価しております。

(3) 【運用実績】

【純資産の推移】

SMDAM 日経225上場投信

年月日	純資産総額 (円)		1口当たりの 純資産額(円)		東京証券取 引所取引価 格(円)
	(分配落)	(分配付)	(分配落)	(分配付)	
第1期 (2015年10月8日)	27,093,780,772	27,324,337,692	18,215	18,370	18,260.0
第2期 (2016年4月8日)	28,422,583,597	28,694,708,893	15,876	16,028	15,870.0
第3期 (2016年10月8日)	36,513,541,050	36,793,765,150	16,939	17,069	17,030.0
第4期 (2017年4月8日)	37,103,847,128	37,396,545,692	18,761	18,909	18,780.0
第5期 (2017年10月8日)	70,159,376,928	70,668,360,329	20,814	20,965	20,730.0
第6期 (2018年4月8日)	74,475,108,792	75,206,634,927	21,685	21,898	21,520.0
第7期 (2018年10月8日)	67,505,615,936	68,050,395,106	23,915	24,108	23,950.0
第8期 (2019年4月8日)	61,581,325,276	62,256,835,036	21,879	22,119	21,940.0
第9期 (2019年10月8日)	63,790,937,867	64,396,342,409	21,706	21,912	21,730.0
第10期 (2020年4月8日)	84,353,027,948	85,224,364,154	19,459	19,660	19,500.0
第11期 (2020年10月8日)	94,469,010,149	95,068,295,627	23,803	23,954	23,780.0
第12期 (2021年4月8日)	171,854,746,543	172,761,118,283	29,958	30,116	29,870.0
第13期 (2021年10月8日)	93,910,976,657	94,641,472,577	28,283	28,503	28,440.0
第14期 (2022年4月8日)	83,321,679,987	84,157,615,542	27,211	27,484	27,190.0
第15期 (2022年10月8日)	87,471,036,138	88,308,759,916	27,357	27,619	27,330.0
第16期 (2023年4月8日)	90,553,823,582	91,515,998,237	27,764	28,059	27,770.0
第17期 (2023年10月8日)	112,808,655,313	113,731,820,241	31,283	31,539	31,390.0
第18期 (2024年4月8日)	190,444,977,239	191,891,908,163	39,749	40,051	39,650.0
第19期 (2024年10月8日)	148,237,059,203	149,393,633,811	39,348	39,655	39,300.0
2023年10月末日	118,820,989,754	-	31,151	-	31,070.0

11月末日	118,696,136,391	-	33,803	-	33,750.0
12月末日	112,765,614,741	-	33,828	-	33,760.0
2024年 1月末日	124,454,063,942	-	36,679	-	36,530.0
2月末日	186,206,467,062	-	39,614	-	39,690.0
3月末日	195,634,111,420	-	41,094	-	41,190.0
4月末日	194,139,380,931	-	38,799	-	38,770.0
5月末日	118,108,530,407	-	38,895	-	38,850.0
6月末日	121,567,150,925	-	40,034	-	40,050.0
7月末日	126,106,146,451	-	39,545	-	39,580.0
8月末日	139,022,390,424	-	39,105	-	39,080.0
9月末日	145,468,683,684	-	38,619	-	38,500.0
10月末日	143,014,335,987	-	39,493	-	39,540.0

(注1) 計算期間末日が休日の場合は、前営業日の東京証券取引所取引価格を表示しております。

(注2) 各月末日における東京証券取引所取引価格は、原則として、該当月の最終営業日における終値を表示しておりますが、終値がない場合には、その直近値を表示しております。

【分配の推移】

SMDAM 日経225上場投信

	計算期間	1口当たり分配金(円)
第1期	2015年 3月24日～2015年10月 8日	155.00
第2期	2015年10月 9日～2016年 4月 8日	152.00
第3期	2016年 4月 9日～2016年10月 8日	130.00
第4期	2016年10月 9日～2017年 4月 8日	148.00
第5期	2017年 4月 9日～2017年10月 8日	151.00
第6期	2017年10月 9日～2018年 4月 8日	213.00
第7期	2018年 4月 9日～2018年10月 8日	193.00
第8期	2018年10月 9日～2019年 4月 8日	240.00
第9期	2019年 4月 9日～2019年10月 8日	206.00
第10期	2019年10月 9日～2020年 4月 8日	201.00
第11期	2020年 4月 9日～2020年10月 8日	151.00
第12期	2020年10月 9日～2021年 4月 8日	158.00
第13期	2021年 4月 9日～2021年10月 8日	220.00
第14期	2021年10月 9日～2022年 4月 8日	273.00
第15期	2022年 4月 9日～2022年10月 8日	262.00
第16期	2022年10月 9日～2023年 4月 8日	295.00
第17期	2023年 4月 9日～2023年10月 8日	256.00
第18期	2023年10月 9日～2024年 4月 8日	302.00
第19期	2024年 4月 9日～2024年10月 8日	307.00

【収益率の推移】

SMDAM 日経225上場投信

	収益率(%)
第1期	7.0

第2期	12.0
第3期	7.5
第4期	11.6
第5期	11.7
第6期	5.2
第7期	11.2
第8期	7.5
第9期	0.2
第10期	9.4
第11期	23.1
第12期	26.5
第13期	4.9
第14期	2.8
第15期	1.5
第16期	2.6
第17期	13.6
第18期	28.0
第19期	0.2

（注）収益率とは、計算期間末の分配付基準価額から前期末分配落基準価額を控除した額を前期末分配落基準価額で除したものをいいます。ただし、第1期については、第1期計算期間末の分配付基準価額から当初元本（1口当たり19,755円）を控除した額を当初元本（1口当たり19,755円）で除した値としております。

（４）【設定及び解約の実績】

SMDAM 日経225上場投信

	設定口数（口）	解約口数（口）
第1期	2,687,111	1,199,647
第2期	761,007	458,173
第3期	766,711	401,439
第4期	834,404	1,012,281
第5期	2,048,113	655,055
第6期	1,284,202	1,220,558
第7期	803,743	1,415,448
第8期	805,104	813,170
第9期	1,031,585	907,352
第10期	2,812,629	1,416,480
第11期	386,340	752,568
第12期	7,098,113	5,330,361
第13期	3,523,332	5,939,426
第14期	1,012,106	1,270,507
第15期	1,747,297	1,611,913
第16期	896,574	832,384
第17期	3,391,742	3,047,238
第18期	2,050,832	865,783

第19期	1,240,139	2,263,957
------	-----------	-----------

(注1) 本邦外における設定および解約の実績はありません。

(注2) 解約口数は、交換口数を表示しております。

参考情報

基準日:2024年10月31日

※ファンドの運用実績はあくまで過去の実績であり、将来の運用成果を約束するものではありません。
※委託会社ホームページにおいてもファンドの運用状況は適宜開示しています。

基準価額・純資産の推移



※分配金再投資基準価額、基準価額は、1口当たり、信託報酬控除後です。
※分配金再投資基準価額は、上記期間における分配金(税引前)を分配時に再投資したものと仮定して計算した価額です。

分配の推移

決算期	分配金
2024年10月	307円
2024年4月	302円
2023年10月	256円
2023年4月	295円
2022年10月	262円
設定来累計	4,013円

※分配金は1口当たり、税引前です。
※直近5計算期間を記載しています。

主要な資産の状況

資産別構成

資産の種類	国・地域	比率(%)
株式	日本	98.07
現金・預金・その他の資産(負債控除後)		1.93
合計(純資産総額)		100.00

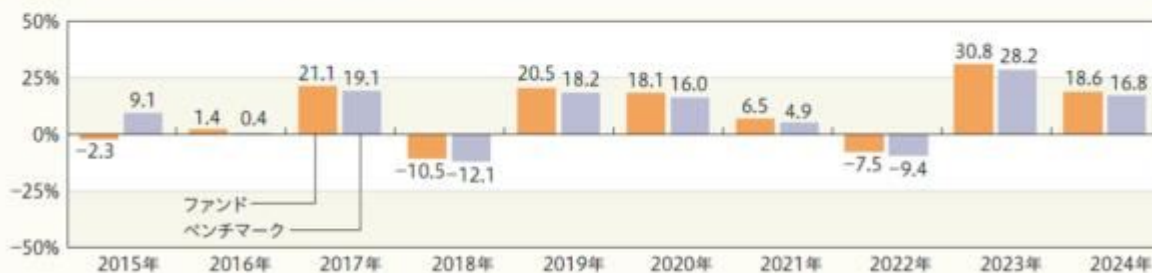
※株価指数先物取引の買建て 1.94%

主要投資銘柄(上位10銘柄)

国・地域	種類	銘柄名	業種	比率(%)
日本	株式	ファーストリテイリング	小売業	11.03
日本	株式	アドバンテスト	電気機器	6.04
日本	株式	東京エレクトロン	電気機器	5.79
日本	株式	ソフトバンクグループ	情報・通信業	4.70
日本	株式	信越化学工業	化学	2.37
日本	株式	KDDI	情報・通信業	2.37
日本	株式	リクルートホールディングス	サービス業	2.36
日本	株式	TDK	電気機器	2.28
日本	株式	テルモ	精密機器	1.94
日本	株式	中外製薬	医薬品	1.82

※比率は、ファンドの純資産総額に対する時価の比率です。

年間収益率の推移(暦年ベース)



※ファンドの収益率は、分配金(税引前)を分配時に再投資したものと仮定して計算しています。
※ファンドが設定された年のファンドの収益率は、設定日から年末までの騰落率です。
※2024年の収益率は、年初から基準日までの騰落率です。
※ベンチマーク(日経平均株価(日経225))の情報は参考情報であり、ファンドの運用実績ではありません。

第2【管理及び運営】

1【申込（販売）手続等】

イ 申込方法

(イ) 当ファンドの取得申込者は、お申込みを取り扱う販売会社に取引口座を開設の上、当ファンドの取得申込みを行っていただきます。

当ファンドの取得申込者は、販売会社所定の方法により、その保有する株式をもって取得の申込みを行うものとします。当該株式は、対象指数を構成する各銘柄の株式の数の構成比率に相当する比率により構成され、委託会社が対象指数の動きに連動すると想定する、各銘柄の株式からなるポートフォリオ（ユニット）とします。

なお、当該ユニットの評価額が、取得する受益権口数の評価額（取得申込受益権口数に取得申込受付日の基準価額を乗じて得た額）に満たない場合は、その差額に相当する金額について金銭をもって支払うものとします。

(ロ) 原則として、当ファンドの取得申込者が、委託会社が別に定める時限（営業日の午後3時30分）までに取得申込みを行い、販売会社所定の事務手続きが完了した場合には、その申込みの日を取得申込受付日として委託会社は当該取得申込みを受け付けます。なお、販売会社によっては対応が異なる場合がありますので、お申込みの販売会社にご確認ください。

(ハ) 当ファンドの取得申込者は販売会社に、取得申込みと同時にまたはあらかじめ、自己のために開設されたこの信託の受益権の振替を行うための振替機関等の口座を示すものとし、当該口座に当該取得申込者にかかる口数の増加の記載または記録が行われます。なお、販売会社は、当該取得申込みにかかる株式および金銭の受渡または支払いと引換えに、当該口座に当該取得申込者にかかる口数の増加の記載または記録を行うことができます。

また、別に定める金融商品取引清算機関（金融商品取引法第2条第29項に規定する金融商品取引清算機関とし、以下「清算機関」といいます。）の業務方法書に定めるところにより、取得申込みを受け付けた販売会社が、当該取得申込みの受け付けによって生じる株式および金銭の委託会社への受渡または支払いの債務の負担を清算機関に申し込み、これを清算機関が負担する場合には、振替機関等における清算機関の名義の口座に口数の増加の記載または記録が行われ、取得申込者が自己のために開設されたこの信託の受益権の振替を行うための振替機関等の口座における口数の増加の記載または記録は、清算機関と当該販売会社（当該販売会社による清算機関への債務の負担の申込みにおいて、当該販売会社の委託を受けて金融商品取引法第2条第27項に定める有価証券等清算取次ぎが行われる場合には、当該有価証券等清算取次ぎを行う金融商品取引業者または登録金融機関を含みます。）との間で振替機関等を介して行われます。

なお、当ファンドの金融商品取引清算機関は下記の通りです。

株式会社日本証券クリアリング機構

ファンドのお買付けに関しましては、クーリング・オフ制度の適用はありません。

(ニ) 当ファンドの取得申込者が対象指数に採用されている銘柄の株式の発行会社またはその子会社（会社法第2条第3号に規定する子会社をいい、当該発行会社を含めて以下「発行会社等」といいます。）である場合には、取得申込みにかかるユニットのうち当該発行会社等の株式の個別銘柄時価総額に相当する金額については、金銭をもって取得申込みを行うものとします。この場合の個別銘柄時価総額は、基準価額の計算日における当該発行会社の株式の金融商品取引所の終値（終値のないものについてはそれに準ずる価額とします。）に取得申込みにかかるユニットに含まれる当該発行会社の株数を乗じて得た金額とします。この場合において、委託会社は、当該発行会社の株式を信託財産において取得するために必要な経費に相当する金額（当該株式の個別銘柄時価総額に0.15%の率を乗じて得た額）を徴収します。

(ホ) 申込不可日

上記にかかわらず、取得申込日が以下に定める日に当たる場合には、当ファンドの取得申込みはできません。

1. 対象指数の構成銘柄の配当落日および権利落日の各々の前営業日から起算して2営業日間
2. 対象指数の構成銘柄の変更および増減資等に伴う除数および株価換算係数変更実施日の

各々3営業日前から起算して4営業日間

3. 計算期間終了日の3営業日前から起算して3営業日間（ただし、計算期間終了日が休日（営業日でない日をいいます。）の場合は、当該計算期間終了日の4営業日前から起算して4営業日以内）
4. この信託が終了することとなる場合において、信託終了日の直前5営業日間
5. 上記1.～4.のほか、委託会社が運用の基本方針に沿った運用に支障をきたすおそれのあるやむを得ない事情が生じたものと認めたと

ただし、委託会社は、上記に定める日における受益権の取得申込みであっても、信託財産の状況、資金動向、市況動向等を鑑み、信託財産に及ぼす影響が軽微である等と判断される期日および期間における受益権の取得申込みについては、当該取得申込みの受け付けを行うことができます。

- (ヘ) 上記(ホ)1.に該当する日（対象指数の構成銘柄の配当落日および権利落日の各々の前営業日を除きます。）において、当ファンドの取得申込みを受け付けるときには、当該取得申込みにかかるユニットのうち、配当落または権利落対象銘柄（以下「対象銘柄」といいます。）の個別銘柄時価総額に相当する金額については、金銭をもって取得申込みを受け付ける場合があります。この場合において、委託会社は、当該対象銘柄を信託財産において取得するために必要な経費に相当する金額（当該株式の個別銘柄時価総額に0.15%の率を乗じて得た額）を徴収します。
- (ト) 金融商品取引所における取引の停止、決済機能の停止、投資方針に沿った運用に支障をきたすおそれがあると認めたと、またはその他やむを得ない事情があるときは、取得申込みの受け付けを中止させていただく場合、既に受け付けた取得申込みの受け付けを取り消させていただく場合があります。

ロ 申込価額

取得申込受付日の基準価額となります。

ハ 申込手数料

販売会社がそれぞれ別に定める申込手数料率および当該申込手数料にかかる消費税等に相当する金額を取得申込者から徴収することができるものとします。

申込手数料に関する詳細は、お申込みの販売会社にお問い合わせください。

ニ 申込単位

1ユニット以上1ユニット単位とします。

取得申込みにかかる口数は、委託会社が定めるものとし、1口の整数倍とします。

ホ 照会先

手続き等のご不明な点についての委託会社に対する照会は下記においてできます。

照会先の名称	コールセンター	ホームページ
三井住友D Sアセットマネジメント株式会社	0120-88-2976	https://www.smd-am.co.jp

お問い合わせは、午前9時～午後5時（土、日、祝・休日を除く）までとさせていただきます。

ヘ 申込取扱場所・払込取扱場所

販売会社において申込み・払込みを取り扱います。

ト 払込期日

取得申込者は販売会社の指定する日までに、原則としてその保有する株式等を販売会社に引き渡すものとします。

振替受益権にかかる各取得申込受付日の発行価額の総額に相当する株式等は、販売会社によって、追加信託が行われる日に、受託会社の指定するファンド口座に移管されます。株式等に金銭が含まれる場合は、当該金銭については、販売会社によって、追加信託が行われる日に委託会社の指定する口座を経由して、受託会社の指定するファンド口座に払い込まれます。

2【換金（解約）手続等】

イ 信託契約の一部解約

受益者は、自己に帰属する受益権につき、信託期間中において、解約請求(一部解約の実行請求)をすることはできません。

ロ 交換請求

(イ) 受益者は、自己に帰属する受益権につき、委託会社に、当該受益権と信託財産に属する株式との交換(以下「交換」といいます。)を請求することができます。

原則として、委託会社は、委託会社が別に定める時限(営業日の午後3時30分)までに交換請求が行われ、販売会社所定の事務手続きが完了した場合には、その請求の日を交換請求受付日として、当該交換請求を受け付けます。なお、販売会社によっては対応が異なる場合がありますので、お申込みの販売会社にご確認ください。

受益者は、交換請求にかかる一定口数(当該口数に交換請求受付日の基準価額を乗じて得た額が、交換請求受付日において委託会社が対象指数の動きに連動すると想定する、対象指数における各構成銘柄の評価額の合計に相当するものとして、委託会社が定める口数をいい、以下「交換請求口数」といいます。)の整数倍の受益権をもって交換請求を行うことができます。

受益者が交換請求を行うときは、販売会社に対し、振替受益権をもって行うものとします。

(ロ) 販売会社は、振替機関の定める方法により、振替受益権の抹消にかかる手続きを行うものとします。なお、清算機関の業務方法書に定めるところにより、当該販売会社が、振替受益権の委託会社への受渡しの債務の負担を清算機関に申し込み、これを清算機関が負担する場合には、清算機関が振替受益権の抹消に係る手続きを行います。当該抹消にかかる手続きおよび交換株式にかかる振替の請求が行われた後に、振替機関は、当該交換にかかる受益権の口数と同口数の振替受益権を抹消するものとし、社振法の規定に従い振替機関等の口座に交換請求を行った受益者にかかる当該口数の減少の記載または記録が行われます。

(ハ) 委託会社は、受益者から提示された口数の振替受益権から受益者が取得できる個別銘柄の株式の株数と、交換に要する受益権の口数(1口未満の端数があるときは、1口に切り上げます。)を計算します。

交換にかかる受益権の価額は交換請求受付日の基準価額とします。この場合において、受益者が交換によって取得する個別銘柄の株式の株数は、交換請求受付日における当該株式の評価額に基づいて計算された数とし、取引所売買単位(金融商品取引所が定める一売買単位をいいます。以下同じ。)の整数倍とします。

販売会社は、交換時において、当該手数料および当該手数料にかかる消費税等に相当する金額を当該交換請求を行った受益者から徴収することができるものとします。

(ニ) 委託会社は、受託会社に対し、上記(ハ)により計算された口数の受益権と信託財産に属する株式のうち取引所売買単位の整数倍となる株式を交換するよう指図します。ただし、交換の請求を行った受益者が、対象指数に採用されている銘柄の株式の発行会社等である場合には、原則として、委託会社は、上記(ハ)の交換に要する受益権の口数から当該発行会社の株式の個別銘柄時価総額に相当する口数を除いた口数の受益権と、取引所売買単位の整数倍となる株式(当該発行会社の株式を除きます。)を交換するよう指図するものとします。この場合の個別銘柄時価総額は、上記(ハ)の基準価額の計算日における当該発行会社の株式の金融商品取引所の終値(終値のないものについてはそれに準ずる価額とします。)に上記(ハ)に基づき計算された数を乗じて得た金額とします。

(ホ) 受託会社は、交換のための振替受益権の抹消にかかる手続きが行われたことを確認した場合に、委託会社の指図に従い、振替機関の定める方法により信託財産に属する交換株式にかかる振替の請求を行うものとします。ただし、清算機関の業務方法書に定めるところにより、交換の請求を受け付けた販売会社が、振替受益権の委託会社への受渡しの債務の負担を清算機関に申し込み、これを清算機関が負担する場合には、受託会社は、上記(ニ)に掲げる手続きにかかわらず、委託会社の指図に従い、振替機関の定める方法により信託財産に属する交換株式に係る振替の請求を行うものとします。受益者への交換株式の交付に際しては、原則として交換請求の受付日から起算して3営業日目から、振替機関等の口座に交換の請求を行った受益者にかかる株式の増加の記載または記録が行われます。

- (ヘ) 委託会社は、交換請求の受付日の翌営業日以降、交換によって抹消されることとなる振替受益権と同口数の受益権を失効したのものとして取り扱うこととし、受託会社は、当該受益権にかかる振替受益権が交換株式の振替日に抹消済みであることを確認するものとします。
- (ト) 受託会社は、委託会社の交換の指図に基づいて、交換にかかる振替受益権については、振替口座簿における抹消の手続きおよび上記(ヘ)の抹消の確認をもって、当該振替受益権を受入れ抹消したのものとして取り扱います。
- (チ) 申込不可日
上記にかかわらず、交換請求受付日が以下に定める日に当たる場合には、交換請求の受付は行いません。
1. 対象指数の構成銘柄の配当落日および権利落日の各々の前営業日から起算して2営業日間
 2. 対象指数の構成銘柄の変更および増減資等に伴う除数および株価換算係数変更実施日の各々3営業日前から起算して4営業日間
 3. 計算期間終了日の3営業日前から起算して3営業日間(ただし、計算期間終了日が休日(営業日でない日をいいます。))の場合は、当該計算期間終了日の4営業日前から起算して4営業日以内)
 4. この信託が終了することとなる場合において、信託終了日の直前5営業日間
 5. 上記1.～4.のほか、委託会社が運用の基本方針に沿った運用に支障をきたすおそれのあるやむを得ない事情が生じたものと認めるとき
- なお委託会社は、上記に定める日における交換請求であっても、信託財産の状況、資金動向、市況動向等を鑑み、信託財産に及ぼす影響が軽微である等と判断される期日および期間における交換請求については、当該交換請求の受付を行うことができます。
- (リ) 委託会社は、金融商品取引所における取引の停止、決済機能の停止、投資方針に沿った運用に支障をきたすおそれがあると認めるとき、またはその他やむを得ない事情があるときは、交換請求の受付を中止すること、および既に受け付けた交換請求の受付を取り消すことがあります。この場合、受益者は当該受付中止以前に行った当日の交換請求を撤回できます。受益者がその交換請求を撤回しない場合には、当該受付中止を解除した後の最初の基準価額の計算日に交換請求を受け付けたものとして、上記に準じた取扱いとなります。

八 受益権の買取請求

販売会社は、以下(イ)、(ロ)に該当する場合で受益者の請求があるときは、その翌営業日を買取請求受付日としてその受益権を買取ります。ただし、(ロ)の場合の請求は、信託終了日の2営業日前までとします。

(イ) 交換により生じた取引所売買単位未満の振替受益権

(ロ) 受益権を上場したすべての金融商品取引所において上場廃止になったとき

受益権の買取価額は、買取請求受付日の基準価額とします。

販売会社は、受益権の買取り時において、当該手数料および当該手数料にかかる消費税等に相当する金額を当該買取請求を行った受益者から徴収することができるものとします。

販売会社は、金融商品取引所等における取引の停止、決済機能の停止、その他やむを得ない事情があるときは、委託会社との協議に基づいて受益権の買取りを停止することおよびすでに受け付けた受益権の買取りを取り消すことができます。

この場合、受益者は当該買取り停止以前に行った当日の買取請求を撤回できます。受益者がその買取請求を撤回しない場合には、当該買取り停止を解除した後の最初の基準価額の計算日に買取請求を受け付けたものとして、上記に準じた取扱いとなります。

3【資産管理等の概要】

(1)【資産の評価】

イ 基準価額の算出方法

基準価額とは、信託財産に属する資産(受入担保金代用有価証券および借入れ有価証券を除きま

す。)を法令および一般社団法人投資信託協会規則に従って時価評価して得た信託財産の資産総額から負債総額を控除した金額(「純資産総額」といいます。)を、計算日における受益権総口数で除した金額をいいます。当ファンドでは1口当たりの価額で表示されます。

なお、外貨建資産の円換算については、原則として日本における計算日の対顧客電信売買相場の仲値によって計算するものとします。また、予約為替の評価は、原則として日本における計算日の対顧客先物売買相場の仲値によるものとします。

<主要投資対象の評価方法>

主要投資対象	有価証券等の評価方法
株式、投資証券等	(1) 金融商品取引所等に上場されている有価証券 原則として、金融商品取引所、外国金融商品市場の最終相場で評価します。 (2) 金融商品取引所等に上場されていない有価証券 原則として、金融商品取引業者、銀行等の提示する価額(売気配相場を除く。)、価格情報会社の提供する価額または業界団体が公表する売買参考統計値等で評価します。
市場デリバティブ取引	原則として、金融商品取引所、外国金融商品市場の発表する清算値段または最終相場で評価します。

国内で取引される資産については原則として基準価額計算日の値、外国で取引される資産については原則として基準価額計算日に知りうる直近の日の値で評価します。

□ 基準価額の算出頻度・照会方法

基準価額は、委託会社の営業日において日々算出されます。

基準価額は、販売会社または委託会社にお問い合わせください。

委託会社に対する照会は下記においてできます。

照会先の名称	コールセンター	ホームページ
三井住友DSアセットマネジメント株式会社	0120-88-2976	https://www.smd-am.co.jp

お問い合わせは、午前9時～午後5時(土、日、祝・休日を除く)までとさせていただきます。

(2) 【保管】

ファンドの受益権は社振法の規定の適用を受け、受益権の帰属は振替機関等の振替口座簿に記載または記録されることにより定まるため、原則として受益証券は発行されません。したがって、受益証券の保管に関する該当事項はありません。

(3) 【信託期間】

2015年3月24日から下記「(5) その他 イ 信託の終了」に記載された各事由が生じた場合における信託終了の日までとなります。

(4) 【計算期間】

毎年4月9日から10月8日まで、および10月9日から翌年4月8日までとします。なお、最終計算期間の終了日は、信託期間の終了日とします。

(5) 【その他】

イ 信託の終了

(イ) 信託契約の解約

- a. 委託会社は、当ファンドの信託契約を解約することが受益者にとって有利であると認めるとき、信託財産の一部を受益権と交換することにより受益権の口数が10万口を下回ることとなったとき、その他やむを得ない事情が発生したときは、受託会社と合意のうえ、当ファンドの信託契約を解約し、信託を終了させることができます。この場合において委託会社は、あらかじめ、解約しようとする旨を監督官庁に届け出ます。
- b. 委託会社は、信託期間中において次の1.～3.に該当することとなった場合は、受託会社と合意のうえ、この信託契約を解約し、信託を終了させます。この場合において、委託会社は、あらかじめ、解約しようとする旨を監督官庁に届け出ます。
 1. 受益権を上場したすべての金融商品取引所において上場廃止となった場合
 2. 対象指数が廃止された場合
 3. 対象指数の計算方法その他の変更等に伴って委託会社または受託会社が必要と認めたこの信託約款の変更が書面決議により否決された場合なお、上記1.に掲げる事由によりこの信託契約を解約する場合には、その廃止された日に信託を終了するための手続きを開始するものとします。
- c. 委託会社は、上記aの事項について、書面による決議(以下「書面決議」といいます。)を行います。この場合において、あらかじめ、書面決議の日ならびに信託契約の解約の理由などの事項を定め、当該決議の日の2週間前までに、当ファンドの知っている受益者に対し、書面をもってこれらの事項を記載した書面決議の通知を發します。
- d. 書面決議において、受益者(委託会社等を除きます。)は受益権の口数に応じて、議決権を有し、これを行使することができます。なお、知っている受益者が議決権を行使しないときは、当該知っている受益者は書面決議について賛成するものとみなします。
- e. 書面決議は議決権を行使することができる受益者の議決権の3分の2以上に当たる多数をもって行います。
- f. 上記c～eまでの取扱いは、委託会社が上記aの規定に基づいて信託契約の解約について提案をした場合において、当該提案につき、当ファンドのすべての受益者が書面または電磁的記録により同意の意思表示をしたときには適用しません。また、上記bの規定に基づいて信託契約を解約する場合、および信託財産の状況に照らし、真にやむを得ない事情が生じている場合であって、上記c～eまでの取扱いを行うことが困難な場合も同様とします。

(ロ) 信託契約に関する監督官庁の命令

委託会社は、監督官庁より当ファンドの信託契約の解約の命令を受けたときは、その命令に従い信託契約を解約し、信託を終了させます。

(ハ) 委託会社の登録取消等に伴う取扱い

委託会社が、監督官庁より登録の取消しを受けたとき、解散したときまたは業務を廃止したときは、委託会社は当ファンドの信託契約を解約し、信託を終了させます。ただし、監督官庁が当ファンドに関する委託会社の業務を他の委託会社に引継ぐことを命じたときは、当ファンドは、その委託会社と受託会社との間において存続します。

(ニ) 受託会社の辞任および解任に伴う取扱い

- a. 受託会社は、委託会社の承諾を受けてその任務を辞任することができます。また、受託会社はその任務に違反して信託財産に著しい損害を与えたこと、その他重要な事由があるときは、委託会社または受益者は、裁判所に受託会社の解任を申し立てることができます。
- b. 上記により受託会社が辞任し、または解任された場合は、委託会社は新受託会社を選任します。
- c. 委託会社が新受託会社を選任できないときは、委託会社は当ファンドの信託契約を解約し、信託を終了させます。

ロ 信託約款の変更等

- (イ) 委託会社は、当ファンドの信託約款を変更することが受益者の利益のため必要と認めるとき、監督官庁より変更の命令を受けたとき、その他やむを得ない事情が発生したときは、受託会社と合意のうえ、当ファンドの信託約款を変更すること、または当ファンドと他のファンドとの

併合(投資信託及び投資法人に関する法律第16条第2号に規定する「委託者指図型投資信託の併合」をいいます。)を行うことができるものとし、あらかじめ、変更または併合しようとする旨および内容を監督官庁に届け出ます。

- (ロ) 委託会社は、上記(イ)の事項(変更についてはその内容が重大なものに該当する場合に限り、併合にあつては、その併合が受益者の利益に及ぼす影響が軽微なものに該当する場合を除きます。以下、合わせて「重大な信託約款の変更等」といいます。)について、書面決議を行います。この場合において、あらかじめ、書面決議の日ならびに重大な信託約款の変更等の内容およびその理由などの事項を定め、当該決議の日の2週間前までに、当ファンドの知っている受益者に対し、書面をもってこれらの事項を記載した書面決議の通知を発送します。
- (ハ) 上記(ロ)の書面決議において、受益者(委託会社等を除きます。)は受益権の口数に応じて、議決権を有し、これを行行使することができます。なお、知っている受益者が議決権を行行使しないときは、当該知っている受益者は書面決議について賛成するものとみなします。
- (ニ) 書面決議は議決権を行行使することができる受益者の議決権の3分の2以上に当たる多数をもって行います(書面決議は、当ファンドのすべての受益者に対してその効力を生じます。)
- (ホ) 上記(ロ)から(ニ)までの取扱いは、委託会社が重大な信託約款の変更等について提案をした場合において、当該提案につき、当ファンドのすべての受益者が書面または電磁的記録により同意の意思表示をしたときには適用しません。
- (ヘ) 上記にかかわらず、当ファンドと他のファンドとの併合の場合は、当ファンドにおいて併合の書面決議が可決された場合にあつても、相手方となる他のファンドにおいて当該併合の書面決議が否決された場合は、併合を行うことはできません。

八 反対者の買取請求権

当ファンドの信託契約の解約または重大な信託約款の変更等が行われる場合において、書面決議において当該議案に反対した受益者は、自己に帰属する受益権を、受託会社に信託財産をもって買い取るよう請求をすることができます。

二 販売会社との契約の更改等

委託会社と販売会社との間で締結される販売契約(名称の如何を問わず、ファンドの募集・販売の取扱い、受益権とその信託財産に属する株式との交換に関する事務等を規定するもの)は、期間満了の3ヵ月前に当事者のいずれからも、何らの意思表示もない場合は、自動的に1年間更新されます。販売契約の内容は、必要に応じて、委託会社と販売会社との合意により変更されることがあります。

ホ 委託会社の事業の譲渡および承継に伴う取扱い

委託会社の事業の全部または一部の譲渡、もしくは分割承継により、当ファンドに関する事業が譲渡・承継されることがあります。

へ 公告

委託会社が受益者に対してする公告は、電子公告の方法により行い、次のアドレスに掲載します。

<https://www.smd-am.co.jp>

なお、電子公告による公告をすることができない事故その他やむを得ない事由が生じた場合の公告は、日本経済新聞に掲載します。

ト 運用にかかる報告書の開示方法

投資信託及び投資法人に関する法律の規定により、運用報告書の作成、交付は行いません。

チ 金融商品取引所への上場

委託会社および受託会社は、当ファンドの受益権について、金融商品取引所に上場申請を行うものとし、当該受益権は、当該金融商品取引所の定める諸規則等に基づき当該金融商品取引所の承認を得たうえで、当該金融商品取引所が開設する市場に上場されるものとします。

委託会社および受託会社は、当ファンドの受益権が上場された場合には、当該金融商品取引所の定める諸規則等を遵守し、当該金融商品取引所が諸規則等に基づいて行う受益権に対する上場廃止または売買取引の停止その他の措置に従うものとします。

4【受益者の権利等】

委託会社の指図に基づく行為によりファンドに生じた利益および損失は、すべて受益者に帰属します。当ファンドの受益権は、信託の日時を異にすることにより差異が生ずることはありません。

受益者の有する主な権利は次の通りです。

イ 分配金請求権および名義登録

受益者（計算期間終了日において受益者名簿に名義登録されている受益者（「名義登録受益者」といいます。）とします。）は、収益分配金を持分に応じて請求する権利を有します。

受託会社は、ファンドにかかる受益者名簿を作成し、受益者について、その氏名または名称、住所および個人番号（行政手続における特定の個人を識別するための番号の利用等に関する法律第2条に規定する個人番号をいいます。以下同じ。）または法人番号（同条に規定する法人番号をいいます。以下同じ。）（個人番号または法人番号を有しない者にあつては、氏名または名称および住所とします。以下同じ。）その他受託会社が定める事項を、受益者名簿に名義登録するものとします。また、計算期間終了日において、社振法等関係法令、諸規則等に基づき、振替機関より通知を受けた受益権の帰属者を振替機関等の振替口座簿に記載または記録された受益権にかかる受益者として、その氏名または名称、住所および個人番号または法人番号（個人番号または法人番号を有しない者または収益の分配につき租税特別措置法第9条の3の2第1項に規定する支払いの取扱者を通じて交付を受ける者にあつては、氏名または名称および住所とします。）その他受託会社の定める事項を受益者名簿に登録するものとします。なお、受託会社は他の証券代行会社等、受託会社が適当と認める者と委託契約を締結し、受益者名簿の作成および受益者名簿への名義登録を委託することができます。

収益分配金の支払いは、原則として、毎計算期間終了後40日以内の委託会社の指定する日に、名義登録受益者があらかじめ指定する預金口座等に当該収益分配金を振り込む方式により行うものとします。

なお、受益者はファンドの受益権が上場されている金融商品取引所の会員（口座管理機関であるものに限りません。）を経由して受益者名簿に名義登録することを請求することができます。この場合、当該会員は、当該会員が定める手数料および当該手数料にかかる消費税等に相当する金額を徴収することができるものとします。ただし、証券金融会社等は登録を受託会社（受託会社が受益者名簿の作成を委託した場合は、その委託をした者）に対して直接に行うことができます。

受託会社は、支払開始日から5年経過した後に、収益分配金について未払残高があるときは、当該金額を委託会社に交付するものとします。

受益者が、支払開始日から5年間、収益分配金の支払いを請求しないときは、受益者はその権利を失い、当該金銭は、委託会社に帰属します。

ロ 信託終了時の交換請求権

受益者は、信託が終了するときは、持分に応じて交換を請求する権利を有します。

委託会社が別に定める一定口数以上の受益権を有する受益者に対しては、信託財産に属する株式を当該受益権として振替口座簿に記載または記録されている振替受益権と引換えに交換するものとします。

交換は、販売会社の営業所において行うものとします。

交換にかかる受益権の価額は信託終了日の5営業日前の基準価額とします。この場合において、受益者が交換により取得する個別銘柄の株式の株数は、信託終了日の5営業日前の日における当該株式の評価額に基づいて計算された数とし、取引所売買単位の整数倍とします。

信託終了時の株式の交換は、原則として、交換のための振替受益権の抹消の申請が振替機関に受け付けられたことを受託会社が確認した日の翌営業日から起算して3営業日目から行います。

次の場合には信託終了時の受益権の価額をもとに販売会社が買取りを行うことを原則とします。

（イ）受益者の有する口数から株式の交換に要した口数を控除した後に残余の口数を生じた場合の残余の口数の振替受益権

（ロ）一定口数に満たない振替受益権（取引所売買単位未満の振替受益権を含みます。）

販売会社は、信託終了時の交換および買取りを行うときは、当該受益者から販売会社が定める手数料および当該手数料にかかる消費税等に相当する金額を徴収することができるものとします。受益者が信託終了時の交換について、信託終了時から10年間その交換請求をしないときは、受益者はその権利を失い、信託財産に属する株式は委託会社に帰属します。

対象指数に採用されている銘柄の株式の発行会社等である受益者が、交換する場合には、委託会社は当該発行会社の株式の個別時価総額に相当する口数の受益権を買い取ることを受託会社に指図します。この場合の個別時価総額は、信託終了日の4営業日前の寄付き以降成行きの方法またはこれに準ずるものとして合理的な売却の方法によって当該株式を売却した額(売却するのに必要な経費を控除した後の金額)とします。信託財産が買い取った受益権については、個別時価総額が確定した日から4営業日目に金銭の交付を行います。

八 交換請求権および買取請求権

受益者は、自己に帰属する受益権につき、交換または買取りを請求することができます。詳細は、前記「第2 管理及び運営 2 換金(解約)手続等」の記載をご参照ください。

二 書面決議における議決権および受益権の買取請求権

委託会社が、当ファンドの解約(監督官庁の命令による解約等の場合を除きます。)または、重大な信託約款の変更を行おうとする場合において、受益者は、それぞれの書面決議手続きにおいて、受益権の口数に応じて議決権を有しこれを行行使することができます。

書面決議の結果、当ファンドの解約または重大な信託約款の変更が行われる場合は、書面決議において当該議案に反対した受益者は、受託会社に対し、自己に帰属する受益権を、信託財産をもって買い取るべき旨の請求ができます。

ホ 帳簿閲覧・謄写請求権

受益者は委託会社に対し、当該受益者にかかる信託財産に関する書類の閲覧または謄写を請求することができます。

第3【ファンドの経理状況】

1. 当ファンドの財務諸表は、「財務諸表等の用語、様式及び作成方法に関する規則」(昭和38年大蔵省令第59号)ならびに同規則第2条の2の規定により、「投資信託財産の計算に関する規則」(平成12年総理府令第133号)に基づいて作成しております。
なお、財務諸表に記載している金額は、円単位で表示しております。
2. 当ファンドは、金融商品取引法第193条の2第1項の規定に基づき、第19期(2024年4月9日から2024年10月8日まで)の財務諸表について、PwC Japan有限責任監査法人により監査を受けております。

1【財務諸表】

【SMDAM 日経225上場投信】

(1)【貸借対照表】

(単位：円)

	第18期 (2024年 4月 8日現在)	第19期 (2024年10月 8日現在)
資産の部		
流動資産		
金銭信託	29,904,238	18,760,132
コール・ローン	1,441,268,698	2,523,573,256
株式	187,762,241,160	145,654,548,360
派生商品評価勘定	17,163,000	177,792,000
未収入金	1,186,711,600	-
未収配当金	1,347,849,644	1,078,590,850
前払金	101,727,400	-
差入委託証拠金	215,685,336	290,677,285
流動資産合計	192,102,551,076	149,743,941,883
資産合計		
	192,102,551,076	149,743,941,883
負債の部		
流動負債		
派生商品評価勘定	75,050,100	3,710,900
前受金	-	214,780,000
未払収益分配金	1,446,930,924	1,156,574,608
未払受託者報酬	38,567,579	38,050,391
未払委託者報酬	69,421,686	68,490,754
その他未払費用	27,603,548	25,276,027
流動負債合計	1,657,573,837	1,506,882,680
負債合計		
	1,657,573,837	1,506,882,680
純資産の部		
元本等		
元本	94,649,405,310	74,423,880,720
剰余金		
期末剰余金又は期末欠損金()	95,795,571,929	73,813,178,483
(分配準備積立金)	3,495,301	2,191,818
元本等合計	190,444,977,239	148,237,059,203
純資産合計		
	190,444,977,239	148,237,059,203
負債純資産合計		
	192,102,551,076	149,743,941,883

（ 2 ） 【 損益及び剰余金計算書 】

（ 単位：円 ）

	第18期		第19期	
	自	2023年10月 9日	自	2024年 4月 9日
	至	2024年 4月 8日	至	2024年10月 8日
営業収益				
受取配当金		1,582,866,144		1,285,863,400
受取利息		83,353		1,048,138
有価証券売買等損益		31,819,929,150		420,230,300
派生商品取引等損益		335,572,800		21,596,000
その他収益		204,625		176,759
営業収益合計		33,738,656,072		888,453,997
営業費用				
支払利息		89,555		-
受託者報酬		38,567,579		38,050,391
委託者報酬		69,421,686		68,490,754
その他費用		27,614,177		25,276,027
営業費用合計		135,692,997		131,817,172
営業利益又は営業損失（ ）		33,602,963,075		756,636,825
経常利益又は経常損失（ ）		33,602,963,075		756,636,825
当期純利益又は当期純損失（ ）		33,602,963,075		756,636,825
一部交換に伴う当期純利益金額の分配額又は一部交換に伴う当期純損失金額の分配額（ ）		-		-
期首剰余金又は期首欠損金（ ）		41,569,892,998		95,795,571,929
剰余金増加額又は欠損金減少額		35,969,675,675		21,205,542,622
当期一部交換に伴う剰余金増加額又は欠損金減少額		-		-
当期追加信託に伴う剰余金増加額又は欠損金減少額		35,969,675,675		21,205,542,622
剰余金減少額又は欠損金増加額		13,900,028,895		42,787,998,285
当期一部交換に伴う剰余金減少額又は欠損金増加額		13,900,028,895		42,787,998,285
当期追加信託に伴う剰余金減少額又は欠損金増加額		-		-
分配金		1,446,930,924		1,156,574,608
期末剰余金又は期末欠損金（ ）		95,795,571,929		73,813,178,483

(3) 【注記表】

(重要な会計方針の注記)

項 目	第19期	
	自 2024年4月9日 至 2024年10月8日	
1. 有価証券の評価基準及び評価方法	<p>株式は移動平均法に基づき、以下の通り、原則として時価で評価しております。</p> <p>(1) 金融商品取引所等に上場されている有価証券 金融商品取引所等に上場されている有価証券は、原則として金融商品取引所等の最終相場に基づいて評価しております。</p> <p>(2) 金融商品取引所等に上場されていない有価証券 金融商品取引所等に上場されていない有価証券は、原則として金融商品取引業者、銀行等の提示する価額（ただし、売気配相場は使用しない）、価格情報会社の提供する価額または業界団体が公表する売買参考統計値等で評価しております。</p> <p>(3) 時価が入手できなかった有価証券 直近の最終相場等によって時価評価することが適当ではないと委託者が判断した場合には、委託者としての忠実義務に基づき合理的事由をもって時価と認める評価額により評価しております。</p>	
2. デリバティブの評価基準及び評価方法	<p>先物取引 個別法に基づき、原則として時価で評価しております。時価評価にあたっては、原則として、計算期間末日に知りうる直近の日の主たる取引所の発表する清算値段または最終相場によっております。</p>	

(重要な会計上の見積りに関する注記)

会計上の見積りについて、翌計算期間の財務諸表に重要な影響を及ぼすリスクがある項目を識別していないため、注記を省略しております。

(貸借対照表に関する注記)

項 目	第18期	第19期
	(2024年4月8日現在)	(2024年10月8日現在)
1. 当計算期間の末日における受益権の総数	4,791,162口	3,767,344口
2. 1単位当たり純資産の額	1口当たり純資産額 39,749円	1口当たり純資産額 39,348円

(損益及び剰余金計算書に関する注記)

項 目	第18期	第19期
	自 2023年10月9日 至 2024年4月8日	自 2024年4月9日 至 2024年10月8日
分配金の計算過程	<p>計算期間末における費用控除後の配当等収益（1,447,461,125円）および分配準備積立金（2,965,100円）より、分配対象収益は1,450,426,225円（1口当たり302.72円）であり、うち1,446,930,924円（1口当たり302円）を分配金額としております。</p>	<p>計算期間末における費用控除後の配当等収益（1,155,271,125円）および分配準備積立金（3,495,301円）より、分配対象収益は1,158,766,426円（1口当たり307.58円）であり、うち1,156,574,608円（1口当たり307円）を分配金額としております。</p>

(金融商品に関する注記)

. 金融商品の状況に関する事項

項目	第19期 自 2024年4月9日 至 2024年10月8日
1. 金融商品に対する取組方針	当ファンドは「投資信託及び投資法人に関する法律」第2条第4項に定める証券投資信託であり、当ファンドの信託約款に従い、有価証券等の金融商品に対して、投資として運用することを目的としております。
2. 金融商品の内容及び金融商品に係るリスク	(1) 金融商品の内容 1) 有価証券 当ファンドが投資対象とする有価証券は、信託約款で定められており、当計算期間については、株式を組み入れております。 2) デリバティブ取引 当ファンドが行うことのできるデリバティブ取引は、信託約款に基づいております。デリバティブ取引は、信託財産に属する資産の効率的な運用に資すること、ならびに価格変動リスクおよび為替変動リスクの回避を目的としております。 当計算期間については、先物取引を行っております。 3) コール・ローン、未収入金、未払金等の金銭債権および金銭債務等 (2) 金融商品に係るリスク 有価証券およびデリバティブ取引等 当ファンドが保有する金融商品にかかる主なリスクとしては、株価変動リスク、金利変動リスク、為替変動リスク等の市場リスク、信用リスクおよび流動性リスクがあります。

<p>3. 金融商品に係るリスク管理体制</p>	<p>リスク管理の実効性を高め、またコンプライアンスの徹底を図るために運用部門から独立した組織を設置し、投資リスクや法令・諸規則等の遵守状況にかかる、信託約款・社内ルール等において定める各種投資制限・リスク指標のモニタリングおよびファンドの運用パフォーマンスの測定・分析・評価についての確認等を行っています。投資リスクや法令・諸規則等の遵守状況等にかかる確認結果等については、運用評価、リスク管理およびコンプライアンスに関する会議をそれぞれ設け、報告が義務づけられています。</p> <p>また、とりわけ、市場リスク、信用リスクおよび流動性リスクの管理体制については、各種リスクごとに管理項目、測定項目、上下限值、管理レベルおよび頻度等を定めて当該リスクの管理を実施しております。当該リスクを管理する部署では、原則として速やかに是正・修正等を行う必要がある状況の場合は、関連する運用部署に是正勧告あるいは報告が行われ、当該関連運用部署は、必要な対処の実施あるいは対処方針の決定を行います。なお、投資信託協会の流動性リスク管理規制に抵触する場合には、流動性リスクを管理する会議で審議の上、流動性リスクの管理責任者が対処方針を決定します。その後、決定した対処方針やその実施等について、リスク管理会議に報告を行う体制となっております。</p> <p>なお、他の運用会社が設定・運用を行うファンド(外部ファンド)を組入れる場合には、当該外部ファンドの運用会社にかかる経営の健全性、運用もしくはリスク管理の適切性も含め、外部ファンドの適格性等に関して、運用委託先を管理する会議にて、定期的に審議する体制となっております。加えて、外部ファンドの組入れは、原則として、運用実績の優位性、運用会社の信用力・運用体制・資産管理体制の状況を確認の上選定するものとし、また、定性・定量面における評価を継続的に実施し、投資対象としての適格性を判断しております。</p>
--------------------------	--

・金融商品の時価等に関する事項

項目	第19期 (2024年10月8日現在)
1. 貸借対照表計上額、時価及び差額	金融商品は、原則として、すべて時価で計上されているため、貸借対照表計上額と時価との差額はありません。
2. 時価の算定方法	<p>(1) 有価証券(株式) 「重要な会計方針の注記」に記載しております。</p> <p>(2) 派生商品評価勘定(デリバティブ取引) デリバティブ取引については、「デリバティブ取引に関する注記」に記載しております。</p> <p>(3) コール・ローン、未収入金、未払金等の金銭債権および金銭債務等 これらは短期間で決済されるため、時価は帳簿価額にほぼ等しいことから、当該帳簿価額を時価としております。</p>
3. 金融商品の時価等に関する事項についての補足説明	金融商品の時価の算定においては一定の前提条件等を採用しているため、異なる前提条件等による場合、当該価額が異なることもあります。また、デリバティブ取引に関する契約額等については、その金額自体がデリバティブ取引にかかる市場リスクを示すものではありません。

(有価証券に関する注記)

売買目的有価証券

第18期(自 2023年10月9日 至 2024年4月8日)

種 類	当計算期間の損益に含まれた評価差額
株式	27,737,675,910円
合計	27,737,675,910円

第19期(自 2024年4月9日 至 2024年10月8日)

種 類	当計算期間の損益に含まれた評価差額
株式	1,628,605,106円
合計	1,628,605,106円

(デリバティブ取引に関する注記)

第18期(2024年4月8日現在)

ヘッジ会計が適用されていないデリバティブ取引

(単位:円)

区 分	種 類	契 約 額 等		時 価	評 価 損 益
			う ち 1 年 超		
市場取引	株価指数先物取引 買建				
	NK225 先物 0606月	4,312,007,100	-	4,254,120,000	57,887,100
	小計	4,312,007,100	-	4,254,120,000	57,887,100
合 計		4,312,007,100	-	4,254,120,000	57,887,100

第19期(2024年10月8日現在)

ヘッジ会計が適用されていないデリバティブ取引

(単位:円)

区 分	種 類	契 約 額 等		時 価	評 価 損 益
			う ち 1 年 超		
市場取引	株価指数先物取引 買建				
	NK225 先物 0612月	3,682,958,900	-	3,857,040,000	174,081,100
	小計	3,682,958,900	-	3,857,040,000	174,081,100
合 計		3,682,958,900	-	3,857,040,000	174,081,100

(注) 1. 時価の算定方法

株価指数先物取引の時価の算定方法については以下のように評価しております。

1)原則として計算期間末日に知りうる直近の日の主たる取引所の発表する清算値段または最終相場で評価しております。

このような時価が発表されていない場合には、計算期間末日に最も近い最終相場や気配値等、原則に準ずる方法で評価しております。

2)株価指数先物取引の残高は、契約額ベースで表示しております。

2. ヘッジ会計が適用されているデリバティブ取引はありません。

(関連当事者との取引に関する注記)

第19期 自 2024年4月9日 至 2024年10月8日

市場価格その他当該取引に係る公正な価格を勘案して、一般の取引条件と異なる関連当事者との取引は行われていないため、該当事項はございません。

(その他の注記)

項目	第18期	第19期
	(2024年4月8日現在)	(2024年10月8日現在)
期首元本額	71,238,762,315円	94,649,405,310円
期中追加設定元本額	40,514,186,160円	24,498,945,945円
期中一部交換元本額	17,103,543,165円	44,724,470,535円

(4)【附属明細表】

有価証券明細表

(a)株式

(単位：円)

銘柄	株数	評価額		備考
		単価	金額	
ニッセイ	123,000	930.600	114,463,800	
INPEX	49,200	2,173.000	106,911,600	
コムシスホールディングス	123,000	3,135.000	385,605,000	
大成建設	24,600	6,329.000	155,693,400	
大林組	123,000	1,839.000	226,197,000	
清水建設	123,000	971.300	119,469,900	
長谷工コーポレーション	24,600	1,920.000	47,232,000	
鹿島建設	61,500	2,697.000	165,865,500	
大和ハウス工業	123,000	4,566.000	561,618,000	
積水ハウス	123,000	3,867.000	475,641,000	
日揮ホールディングス	123,000	1,313.000	161,499,000	
日清製粉グループ本社	123,000	1,808.500	222,445,500	
明治ホールディングス	49,200	3,598.000	177,021,600	
日本ハム	61,500	5,278.000	324,597,000	
サッポロホールディングス	24,600	7,700.000	189,420,000	
アサヒグループホールディングス	369,000	1,829.000	674,901,000	
キリンホールディングス	123,000	2,193.000	269,739,000	
キッコーマン	615,000	1,660.500	1,021,207,500	
味の素	123,000	5,775.000	710,325,000	
ニチレイ	61,500	4,442.000	273,183,000	
日本たばこ産業	123,000	4,288.000	527,424,000	
帝人	24,600	1,457.000	35,842,200	
東レ	123,000	851.000	104,673,000	
王子ホールディングス	123,000	573.900	70,589,700	
クラレ	123,000	2,128.500	261,805,500	
旭化成	123,000	1,074.500	132,163,500	
レゾナック・ホールディングス	12,300	3,806.000	46,813,800	
住友化学	123,000	426.000	52,398,000	
日産化学	123,000	5,194.000	638,862,000	
東ソー	61,500	1,925.500	118,418,250	

トクヤマ	24,600	2,874.000	70,700,400
デンカ	24,600	2,212.500	54,427,500
信越化学工業	615,000	6,056.000	3,724,440,000
三井化学	24,600	3,739.000	91,979,400
三菱ケミカルグループ	61,500	900.800	55,399,200
U B E	12,300	2,634.500	32,404,350
花王	123,000	6,955.000	855,465,000
富士フイルムホールディングス	369,000	3,707.000	1,367,883,000
資生堂	123,000	3,604.000	443,292,000
日東電工	615,000	2,434.000	1,496,910,000
協和キリン	123,000	2,606.500	320,599,500
武田薬品工業	123,000	4,210.000	517,830,000
アステラス製薬	615,000	1,744.000	1,072,560,000
住友ファーマ	123,000	667.000	82,041,000
塩野義製薬	369,000	2,061.000	760,509,000
中外製薬	369,000	6,895.000	2,544,255,000
エーザイ	123,000	5,486.000	674,778,000
第一三共	369,000	4,841.000	1,786,329,000
大塚ホールディングス	123,000	8,549.000	1,051,527,000
出光興産	246,000	1,125.500	276,873,000
E N E O Sホールディングス	123,000	837.600	103,024,800
横浜ゴム	61,500	3,240.000	199,260,000
ブリヂストン	123,000	5,624.000	691,752,000
A G C	24,600	4,775.000	117,465,000
日本電気硝子	36,900	3,458.000	127,600,200
太平洋セメント	12,300	3,309.000	40,700,700
東海カーボン	123,000	904.600	111,265,800
T O T O	61,500	5,286.000	325,089,000
日本碍子	123,000	1,907.500	234,622,500
日本製鉄	12,300	3,196.000	39,310,800
神戸製鋼所	12,300	1,696.500	20,866,950
J F Eホールディングス	12,300	1,898.500	23,351,550
三井金属鉱業	12,300	5,009.000	61,610,700
三菱マテリアル	12,300	2,580.500	31,740,150
住友金属鉱山	61,500	4,411.000	271,276,500
D O W Aホールディングス	24,600	5,355.000	131,733,000
古河電気工業	12,300	3,529.000	43,406,700
住友電気工業	123,000	2,384.500	293,293,500
フジクラ	123,000	5,190.000	638,370,000
S U M C O	12,300	1,603.500	19,723,050
日本製鋼所	24,600	5,666.000	139,383,600
オークマ	49,200	3,156.000	155,275,200
アマダ	123,000	1,504.500	185,053,500
ディスコ	24,600	36,860.000	906,756,000
S M C	12,300	64,770.000	796,671,000
小松製作所	123,000	4,084.000	502,332,000
住友重機械工業	24,600	3,549.000	87,305,400
日立建機	123,000	3,531.000	434,313,000

クボタ	123,000	2,063.000	253,749,000
荏原製作所	123,000	2,356.000	289,788,000
ダイキン工業	123,000	19,635.000	2,415,105,000
日本精工	123,000	723.900	89,039,700
NTN	123,000	257.100	31,623,300
ジェイテクト	123,000	1,039.000	127,797,000
カナデビア	24,600	996.000	24,501,600
三菱重工業	123,000	2,180.000	268,140,000
I H I	12,300	7,701.000	94,722,300
コニカミノルタ	123,000	470.000	57,810,000
ミネベアミツミ	123,000	2,925.500	359,836,500
日立製作所	123,000	3,947.000	485,481,000
三菱電機	123,000	2,397.500	294,892,500
富士電機	24,600	8,377.000	206,074,200
安川電機	123,000	4,723.000	580,929,000
ソシオネクスト	123,000	2,828.000	347,844,000
ニデック	196,800	3,048.000	599,846,400
オムロン	123,000	6,528.000	802,944,000
ジーエス・ユアサ コーポレーション	24,600	2,850.000	70,110,000
日本電気	12,300	13,620.000	167,526,000
富士通	123,000	3,082.000	379,086,000
ルネサスエレクトロニクス	123,000	2,130.000	261,990,000
セイコーエプソン	246,000	2,844.000	699,624,000
パナソニック ホールディングス	123,000	1,308.500	160,945,500
シャープ	123,000	998.000	122,754,000
ソニーグループ	615,000	2,810.500	1,728,457,500
T D K	1,845,000	1,920.500	3,543,322,500
アルプスアルパイン	123,000	1,529.500	188,128,500
横河電機	123,000	3,692.000	454,116,000
アドバンテスト	984,000	7,370.000	7,252,080,000
キーエンス	12,300	67,630.000	831,849,000
レーザーテック	49,200	23,625.000	1,162,350,000
カシオ計算機	123,000	1,192.500	146,677,500
ファナック	615,000	4,119.000	2,533,185,000
京セラ	984,000	1,696.500	1,669,356,000
太陽誘電	123,000	2,892.000	355,716,000
村田製作所	295,200	2,792.500	824,346,000
S C R E E Nホールディングス	49,200	10,280.000	505,776,000
キヤノン	184,500	4,972.000	917,334,000
リコー	123,000	1,661.500	204,364,500
東京エレクトロン	369,000	25,460.000	9,394,740,000
デンソー	492,000	2,119.000	1,042,548,000
川崎重工業	12,300	6,313.000	77,649,900
日産自動車	123,000	399.800	49,175,400
いすゞ自動車	61,500	1,961.000	120,601,500
トヨタ自動車	615,000	2,568.000	1,579,320,000
日野自動車	123,000	475.300	58,461,900
三菱自動車工業	12,300	405.300	4,985,190

マツダ	24,600	1,099.500	27,047,700
本田技研工業	738,000	1,566.000	1,155,708,000
スズキ	492,000	1,578.000	776,376,000
S U B A R U	123,000	2,574.000	316,602,000
ヤマハ発動機	369,000	1,344.500	496,120,500
テルモ	984,000	2,900.500	2,854,092,000
ニコン	123,000	1,697.000	208,731,000
オリンパス	492,000	2,800.500	1,377,846,000
H O Y A	61,500	20,870.000	1,283,505,000
シチズン時計	123,000	946.000	116,358,000
バンダイナムコホールディングス	369,000	3,402.000	1,255,338,000
T O P P A Nホールディングス	61,500	4,434.000	272,691,000
大日本印刷	123,000	2,741.000	337,143,000
ヤマハ	369,000	1,282.500	473,242,500
任天堂	123,000	8,038.000	988,674,000
東京電力ホールディングス	12,300	664.900	8,178,270
中部電力	12,300	1,726.000	21,229,800
関西電力	12,300	2,646.000	32,545,800
東京瓦斯	24,600	3,374.000	83,000,400
大阪瓦斯	24,600	3,330.000	81,918,000
東武鉄道	24,600	2,512.000	61,795,200
東急	61,500	1,877.000	115,435,500
小田急電鉄	61,500	1,637.500	100,706,250
京王電鉄	24,600	3,491.000	85,878,600
京成電鉄	61,500	4,111.000	252,826,500
東日本旅客鉄道	36,900	2,928.000	108,043,200
西日本旅客鉄道	24,600	2,797.000	68,806,200
東海旅客鉄道	61,500	3,310.000	203,565,000
ヤマトホールディングス	123,000	1,662.500	204,487,500
N I P P O N E X P R E S Sホールディングス	12,300	7,756.000	95,398,800
日本郵船	36,900	4,898.000	180,736,200
商船三井	36,900	4,735.000	174,721,500
川崎汽船	110,700	2,021.000	223,724,700
日本航空	123,000	2,429.000	298,767,000
A N Aホールディングス	12,300	2,908.500	35,774,550
三菱倉庫	61,500	5,302.000	326,073,000
ネクソン	246,000	2,826.000	695,196,000
野村総合研究所	123,000	5,160.000	634,680,000
メルカリ	123,000	2,510.000	308,730,000
L I N Eヤフー	49,200	423.500	20,836,200
トレンドマイクロ	123,000	8,281.000	1,018,563,000
日本電信電話	1,230,000	148.300	182,409,000
K D D I	738,000	4,685.000	3,457,530,000
ソフトバンク	1,230,000	190.700	234,561,000
東宝	12,300	5,810.000	71,463,000
N T Tデータグループ	615,000	2,550.500	1,568,557,500
コナミグループ	123,000	14,895.000	1,832,085,000

ソフトバンクグループ	738,000	8,581.000	6,332,778,000
双日	12,300	3,403.000	41,856,900
伊藤忠商事	123,000	7,791.000	958,293,000
丸紅	123,000	2,450.000	301,350,000
豊田通商	369,000	2,675.000	987,075,000
三井物産	246,000	3,296.000	810,816,000
住友商事	123,000	3,338.000	410,574,000
三菱商事	369,000	2,995.000	1,105,155,000
J.フロント リテイリング	61,500	1,607.000	98,830,500
ZOZO	123,000	5,305.000	652,515,000
三越伊勢丹ホールディングス	123,000	2,343.000	288,189,000
セブン&アイ・ホールディングス	369,000	2,230.000	822,870,000
良品計画	123,000	2,741.000	337,143,000
高島屋	123,000	1,200.000	147,600,000
丸井グループ	123,000	2,394.000	294,462,000
イオン	123,000	3,894.000	478,962,000
ニトリホールディングス	61,500	20,890.000	1,284,735,000
ファーストリテイリング	332,100	50,140.000	16,651,494,000
しずおかフィナンシャルグループ	123,000	1,254.000	154,242,000
コンコルディア・フィナンシャルグループ	123,000	781.400	96,112,200
あおぞら銀行	12,300	2,652.000	32,619,600
三菱UFJフィナンシャル・グループ	123,000	1,504.000	184,992,000
りそなホールディングス	12,300	1,014.000	12,472,200
三井住友トラストグループ	24,600	3,413.000	83,959,800
三井住友フィナンシャルグループ	36,900	3,093.000	114,131,700
千葉銀行	123,000	1,140.000	140,220,000
ふくおかフィナンシャルグループ	24,600	3,631.000	89,322,600
みずほフィナンシャルグループ	12,300	3,023.000	37,182,900
大和証券グループ本社	123,000	1,034.000	127,182,000
野村ホールディングス	123,000	794.700	97,748,100
SOMP Oホールディングス	73,800	3,300.000	243,540,000
MS & A Dインシュアランスグループホールディングス	110,700	3,448.000	381,693,600
第一生命ホールディングス	12,300	3,851.000	47,367,300
東京海上ホールディングス	184,500	5,626.000	1,037,997,000
T & Dホールディングス	24,600	2,570.500	63,234,300
クレディセゾン	123,000	3,612.000	444,276,000
オリックス	123,000	3,306.000	406,638,000
日本取引所グループ	246,000	1,872.500	460,635,000
東急不動産ホールディングス	123,000	998.000	122,754,000
三井不動産	369,000	1,377.500	508,297,500
三菱地所	123,000	2,348.500	288,865,500
東京建物	61,500	2,458.500	151,197,750
住友不動産	123,000	4,832.000	594,336,000
エムスリー	295,200	1,679.500	495,788,400
ディー・エヌ・エー	36,900	1,771.500	65,368,350
電通グループ	123,000	4,598.000	565,554,000
オリエンタルランド	123,000	3,676.000	452,148,000

サイバーエージェント	98,400	1,004.500	98,842,800	
楽天グループ	123,000	913.300	112,335,900	
リクルートホールディングス	369,000	9,465.000	3,492,585,000	
日本郵政	123,000	1,405.000	172,815,000	
セコム	246,000	5,383.000	1,324,218,000	
合 計	38,437,500		145,654,548,360	

(b) 株式以外の有価証券

該当事項はありません。

デリバティブ取引及び為替予約取引の契約額等及び時価の状況表

「注記表(デリバティブ取引に関する注記)」に記載しております。

2【ファンドの現況】

【純資産額計算書】

SMDAM 日経225上場投信

2024年10月31日現在

資産総額	144,313,182,714円
負債総額	1,298,846,727円
純資産総額（ - ）	143,014,335,987円
発行済口数	3,621,246口
1口当たり純資産額（ / ）	39,493円

第4【内国投資信託受益証券事務の概要】

ファンドの受益権は、社振法の規定の適用を受け、ファンドの受益権を取り扱う振替機関が社振法の規定により主務大臣の指定を取り消された場合または当該指定が効力を失った場合であって、当該振替機関の振替業を承継する者が存在しない場合その他やむを得ない事情等がある場合を除き、当該振替受益権を表示する受益証券は発行されません。

イ 名義書換

該当事項はありません。

ロ 受益者に対する特典

ありません。

ハ 受益権の譲渡および譲渡制限等

(イ) 受益権の譲渡

- a. 受益者は、その保有する受益権を譲渡する場合には、当該受益者の譲渡の対象とする受益権が記載または記録されている振替口座簿にかかる振替機関等に振替の申請をするものとします。
- b. 上記aの申請のある場合には、上記aの振替機関等は、当該譲渡にかかる譲渡人の保有する受益権の口数の減少および譲受人の保有する受益権の口数の増加につき、その備える振替口座簿に記載または記録するものとします。ただし、上記aの振替機関等が振替先口座を開設したものでない場合には、譲受人の振替先口座を開設した他の振替機関等（当該他の振替機関等の上位機関を含みます。）に社振法の規定に従い、譲受人の振替先口座に受益権の口数の増加の記載または記録が行われるよう通知するものとします。
- c. 上記aの振替について、委託会社は、当該受益者の譲渡の対象とする受益権が記載または記録されている振替口座簿にかかる振替機関等と譲受人の振替先口座を開設した振替機関等が異なる場合等において、委託会社が必要と認めるときまたはやむを得ない事情があると判断したときは、振替停止日や振替停止期間を設けることができます。

(ロ) 受益権の譲渡制限および譲渡の対抗要件

譲渡制限はありません。ただし、受益権の譲渡は、振替口座簿への記載または記録によらなければ、委託会社および受託会社に対抗することができません。

ニ 受益権の再分割

委託会社は、受託会社と協議のうえ、社振法に定めるところに従い、一定日現在の受益権を均等に再分割できるものとします。

ホ 質権口記載または記録の受益権の取扱いについて

振替機関等の振替口座簿の質権口に記載または記録されている受益権にかかる収益分配金の支払い、交換請求の受付、交換株式の交付等については、約款の規定によるほか、民法その他の法令等に従って取り扱われます。

第二部【委託会社等の情報】

第1【委託会社等の概況】

1【委託会社等の概況】

イ 資本金の額および株式数

	2024年10月31日現在
資本金の額	20億円
会社が発行する株式の総数	60,000,000株
発行済株式総数	33,870,060株

ロ 最近5年間における資本金の額の増減 該当ありません。

ハ 会社の機構

委託会社の取締役は8名以内とし、株主総会で選任されます。取締役の選任決議は、議決権を行使することができる株主の議決権の3分の1以上を有する株主が出席し、その議決権の過半数をもって行い、累積投票によらないものとします。

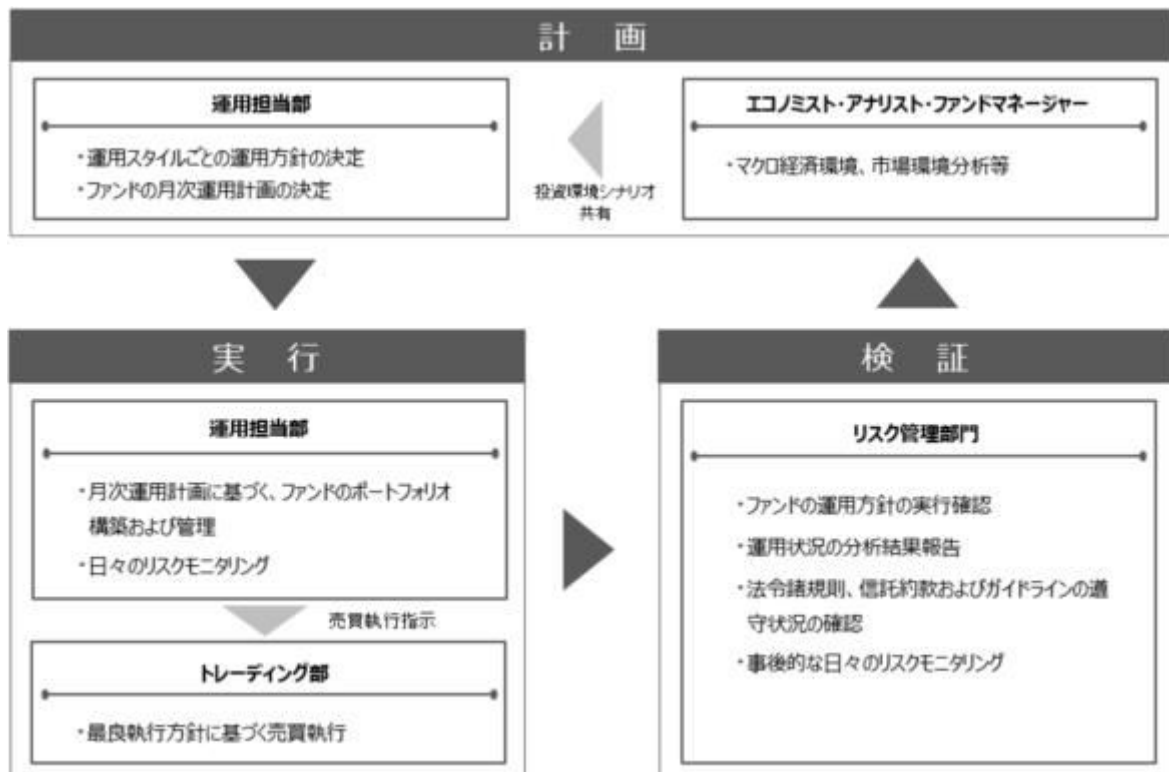
取締役の任期は、選任後1年以内に終了する事業年度のうち最終のものに関する定時株主総会の終結の時までとし、補欠または増員によって選任された取締役の任期は、他の現任取締役の任期の満了する時までとします。

委託会社の業務上重要な事項は、取締役会の決議により決定します。

取締役会は、取締役会の決議によって、代表取締役若干名を選定します。

また、取締役会の決議によって、取締役社長を1名選定し、必要に応じて取締役会長1名を選定することができます。

ニ 投資信託の運用の流れ



2【事業の内容及び営業の概況】

「投資信託及び投資法人に関する法律」に定める投資信託委託会社である委託会社は、証券投資信託

の設定を行うとともに「金融商品取引法」に定める金融商品取引業者として投資運用業および投資助言業務を行っています。また、「金融商品取引法」に定める第二種金融商品取引業にかかる業務を行っています。

2024年10月31日現在、委託会社が運用を行っている投資信託(親投資信託は除きます)は、以下の通りです。

	本数(本)	純資産総額(百万円)
追加型株式投資信託	653	13,423,546
単位型株式投資信託	82	647,492
追加型公社債投資信託	1	22,797
単位型公社債投資信託	144	224,314
合計	880	14,318,151

3【委託会社等の経理状況】

- 1 当社の財務諸表は、「財務諸表等の用語、様式及び作成方法に関する規則」(昭和38年大蔵省令第59号。以下「財務諸表等規則」という。)並びに同規則第2条の規定により、「金融商品取引業等に関する内閣府令」(平成19年内閣府令第52号)に基づいて作成しております。
- 2 当社は、当事業年度(2023年4月1日から2024年3月31日まで)の財務諸表については、金融商品取引法第193条の2第1項の規定に基づき、有限責任あずさ監査法人の監査を受けております。

(1)【貸借対照表】

	(単位：千円)	
	前事業年度 (2023年3月31日)	当事業年度 (2024年3月31日)
資産の部		
流動資産		
現金及び預金	37,742,400	66,540,261
金銭の信託	12,645,575	23,435,831
顧客分別金信託	300,046	300,051
前払費用	546,900	583,635
未収入金	437,880	193,837
未収委託者報酬	11,563,662	14,480,419
未収運用受託報酬	2,138,030	3,342,186
未収投資助言報酬	344,586	406,420
未収収益	35,477	84,166
その他の流動資産	8,423	43,391
流動資産合計	65,762,982	109,410,202
固定資産		
有形固定資産	1	
建物	1,361,305	1,265,924
器具備品	559,057	516,485
土地	710	710
リース資産	4,114	1,782
建設仮勘定	81,240	-

有形固定資産合計	2,006,427	1,784,901
無形固定資産		
ソフトウェア	2,414,295	2,606,617
ソフトウェア仮勘定のれん	508,956	101,101
顧客関連資産	3,045,409	2,740,868
電話加入権	11,445,340	9,332,065
商標権	12,706	12,706
	36	30
無形固定資産合計	17,426,744	14,793,389
投資その他の資産		
投資有価証券	9,222,276	9,976,957
関係会社株式	11,850,598	1,927,221
長期差入保証金	1,388,987	1,361,654
長期前払費用	80,207	44,009
会員権	90,479	90,479
繰延税金資産	-	716,093
貸倒引当金	20,750	20,750
投資その他の資産合計	22,611,799	14,095,666
固定資産合計	42,044,971	30,673,957
資産合計	107,807,953	140,084,160

(単位：千円)

	前事業年度 (2023年3月31日)	当事業年度 (2024年3月31日)
負債の部		
流動負債		
リース債務	2,564	1,960
顧客からの預り金	11,094	21,728
その他の預り金	128,069	166,944
未払金		
未払収益分配金	2,013	1,927
未払償還金	1,312	1,253
未払手数料	5,194,011	6,580,971
その他未払金	259,542	642,514
未払費用		
未払消費税等	6,370,986	7,405,559
未払法人税等	406,770	937,155
賞与引当金	333,009	5,104,541
資産除去債務	1,801,492	2,854,060
その他の流動負債	13,940	-
	73,657	17,443
流動負債合計	14,598,465	23,736,060
固定負債		
リース債務	1,960	-
繰延税金負債	550,493	-
退職給付引当金	5,027,832	4,941,989
固定負債合計	5,580,287	4,941,989
負債合計	20,178,752	28,678,050
純資産の部		
株主資本		
資本金	2,000,000	2,000,000
資本剰余金		
資本準備金	8,628,984	8,628,984
その他資本剰余金	73,466,962	73,466,962
資本剰余金合計	82,095,946	82,095,946

利益剰余金		
利益準備金	284,245	284,245
その他利益剰余金		
繰越利益剰余金	3,391,568	27,075,963
利益剰余金合計	3,675,814	27,360,208
株主資本計	87,771,760	111,456,155
評価・換算差額等		
その他有価証券評価差額金	142,558	50,045
評価・換算差額等合計	142,558	50,045
純資産合計	87,629,201	111,406,109
負債・純資産合計	107,807,953	140,084,160

(2) 【損益計算書】

(単位：千円)

	前事業年度		当事業年度	
	(自	2022年4月1日	(自	2023年4月1日
	至	2023年3月31日)	至	2024年3月31日)
営業収益				
委託者報酬		61,471,271		69,953,226
運用受託報酬		8,978,419		11,147,187
投資助言報酬		1,273,386		1,302,916
その他営業収益				
サービス支援手数料		208,222		319,553
その他		22,995		8,758
営業収益計		71,954,296		82,731,642
営業費用				
支払手数料		28,036,456		32,014,851
広告宣伝費		294,588		320,694
調査費				
調査費		3,749,357		4,637,211
委託調査費		11,455,987		12,412,033
営業雑経費				
通信費		61,068		56,291
印刷費		452,951		457,187
協会費		38,701		38,305
諸会費		33,447		30,484
情報機器関連費		5,067,617		5,268,275
販売促進費		29,621		31,339
その他		197,696		253,344
営業費用合計		49,417,495		55,520,019
一般管理費				
給料				
役員報酬		219,872		232,329
給料・手当		7,807,797		8,043,456
賞与		1,042,472		1,073,375
賞与引当金繰入額		1,798,492		2,854,060
交際費		27,713		57,134
寄付金		25,518		26,400
事務委託費		1,727,189		2,022,734
旅費交通費		99,733		166,596
租税公課		352,030		600,468
不動産賃借料		1,268,303		1,249,392
退職給付費用		624,551		712,228
固定資産減価償却費		3,247,869		3,281,572

のれん償却費	304,540	304,540
諸経費	200,758	215,455
一般管理費合計	18,746,845	20,839,745
営業利益	3,789,956	6,371,877

(単位：千円)

	前事業年度 (自 2022年4月1日 至 2023年3月31日)	当事業年度 (自 2023年4月1日 至 2024年3月31日)
営業外収益		
受取配当金	1,755	11,021,392
受取利息	1,373	2,840
金銭の信託運用益	-	199,056
時効成立分配金・償還金	521	461
原稿・講演料	2,281	2,143
投資有価証券償還益	119,033	5,384
投資有価証券売却益	25,848	12,261
為替差益	5,816	-
雑収入	91,814	129,137
営業外収益合計	248,443	11,372,678
営業外費用		
金銭の信託運用損	454,339	-
投資有価証券償還損	83,598	10,829
投資有価証券売却損	152,691	48,575
為替差損	-	4,701
営業外費用合計	690,629	64,106
経常利益	3,347,770	17,680,450
特別利益		
子会社株式売却益	1	-
特別利益合計	-	14,096,622
特別損失		
固定資産除却損	2	13,203
早期退職費用	3	126,832
支払補償費	4	30,075
特別損失合計	170,111	12,385
税引前当期純利益	3,177,659	31,764,687
法人税、住民税及び事業税	1,622,064	7,802,794
法人税等調整額	541,433	1,314,394
法人税等合計	1,080,631	6,488,400
当期純利益	2,097,028	25,276,287

(3) 【株主資本等変動計算書】

前事業年度（自 2022年4月1日 至 2023年3月31日）

(単位：千円)

	株主資本			
	資本金	資本剰余金		利益剰余金
		その他資本	資本剰余金	その他利益剰余金

	資本準備金	剰余金	合計	利益準備金	繰越利益剰余金	
当期首残高	2,000,000	8,628,984	73,466,962	82,095,946	284,245	3,834,794
当期変動額						
剰余金の配当						2,540,254
当期純利益						2,097,028
株主資本以外の 項目の当期変動 額（純額）						
当期変動額合計	-	-	-	-	-	443,225
当期末残高	2,000,000	8,628,984	73,466,962	82,095,946	284,245	3,391,568

	株主資本		評価・換算差額等		純資産合計
	利益剰余金	株主資本合計	その他有価証券 評価差額金	評価・換算 差額等合計	
	利益剰余金 合計				
当期首残高	4,119,040	88,214,986	297,138	297,138	88,512,124
当期変動額					
剰余金の配当	2,540,254	2,540,254			2,540,254
当期純利益	2,097,028	2,097,028			2,097,028
株主資本以外の 項目の当期変動 額（純額）			439,697	439,697	439,697
当期変動額合計	443,225	443,225	439,697	439,697	882,923
当期末残高	3,675,814	87,771,760	142,558	142,558	87,629,201

当事業年度（自 2023年4月1日 至 2024年3月31日）

（単位：千円）

	株主資本					
	資本金	資本剰余金			利益剰余金	
		資本準備金	その他資本 剰余金	資本剰余金 合計	利益準備金	その他利益剰余金 繰越利益剰余金
当期首残高	2,000,000	8,628,984	73,466,962	82,095,946	284,245	3,391,568
当期変動額						
剰余金の配当						1,591,892
当期純利益						25,276,287
株主資本以外の 項目の当期変動 額（純額）						
当期変動額合計	-	-	-	-	-	23,684,394
当期末残高	2,000,000	8,628,984	73,466,962	82,095,946	284,245	27,075,963

	株主資本		評価・換算差額等		純資産合計
	利益剰余金	株主資本合計	その他有価証券 評価差額金	評価・換算 差額等合計	
	利益剰余金 合計				
当期首残高	3,675,814	87,771,760	142,558	142,558	87,629,201
当期変動額					
剰余金の配当	1,591,892	1,591,892			1,591,892
当期純利益	25,276,287	25,276,287			25,276,287
株主資本以外の 項目の当期変動 額（純額）			92,513	92,513	92,513

当期変動額合計	23,684,394	23,684,394	92,513	92,513	23,776,908
当期末残高	27,360,208	111,456,155	50,045	50,045	111,406,109

[注記事項]

(重要な会計方針)

1. 重要な資産の評価基準及び評価方法

(1) 有価証券

子会社株式
移動平均法による原価法

その他有価証券

市場価格のない株式等以外

決算日の市場価格等に基づく時価法

(評価差額は全部純資産直入法により処理し、売却原価は移動平均法により算定)

市場価格のない株式等

移動平均法による原価法

投資事業有限責任組合及びそれに類する組合への出資(金融商品取引法第2条第2項により有価証券とみなされるもの)

組合契約に規定される決算報告日に応じて入手可能な最近の決算書を基礎とし、持分相当額を純額で取り込む方法によっております。

(2) 金銭の信託

運用目的の金銭の信託：時価法

2. 固定資産の減価償却の方法

(1) 有形固定資産(リース資産を除く)

定率法によっております。但し、建物(建物附属設備を除く)並びに2016年4月1日以降に取得した建物附属設備については、定額法によっております。

なお、主な耐用年数は次のとおりであります。

建物	8～30年
器具備品	4～15年

(2) 無形固定資産(リース資産を除く)

定額法によっております。

なお、主な償却年数は次のとおりであります。

のれん	14年
顧客関連資産	6～19年
ソフトウェア(自社利用分)	5年

(3) リース資産

所有権移転外ファイナンス・リース取引に係るリース資産

リース期間を耐用年数とし、残存価額を零とする定額法を採用しております。

3. 引当金の計上基準

(1) 貸倒引当金

債権の貸倒れによる損失に備えるため一般債権については貸倒実績率により、貸倒懸念債権等の特定の債権については個別に回収可能性を検討し、回収不能見込額を計上しております。

(2) 賞与引当金

従業員賞与の支給に充てるため、将来の支給見込額のうち、当事業年度の負担額を計上しております。

(3) 退職給付引当金

従業員の退職金支給に備えるため、当事業年度末における退職給付債務の見込額に基づき、当事業年度において発生していると認められる額を計上しております。

退職給付見込額の期間帰属方法

退職給付債務の算定にあたり、退職給付見込額を当事業年度末までの期間に帰属させる方法については、給付算定式基準によっております。

数理計算上の差異及び過去勤務費用の費用処理方法

過去勤務費用については、その発生時において一時に費用処理しております。

数理計算上の差異については、その発生時において一時に費用処理しております。

4. 収益及び費用の計上基準

当社の顧客との契約から生じる収益に関する主要な事業における主な履行義務の内容及び収益を認識する通常の時点は以下のとおりであります。

(1) 委託者報酬

委託者報酬は、投資信託の信託約款に基づき日々の純資産額に対する一定割合として認識され、確定した報酬を受け取ります。当該報酬は投資信託の運用期間にわたり収益として認識しております。

(2) 運用受託報酬

運用受託報酬は、対象顧客との投資一任契約に基づき、主に契約期間内の月末純資産平均価額に対する一定割合として認識され、確定した報酬を受け取ります。当該報酬は対象口座の運用期間にわたり収益として認識しております。

(3) 投資助言報酬

投資助言報酬は、対象顧客との投資助言契約に基づき、主に契約期間内の月末純資産平均価額に対する一定割合として認識され、確定した報酬を受け取ります。当該報酬は対象口座の助言期間にわたり収益として認識しております。

(貸借対照表関係)

1 有形固定資産の減価償却累計額

	前事業年度 (2023年3月31日)	当事業年度 (2024年3月31日)
建物	301,463千円	397,568千円
器具備品	1,499,284千円	1,493,885千円
リース資産	7,493千円	9,824千円

2 当座借越契約

当社は、運転資金の効率的な調達を行うため取引銀行1行と当座借越契約を締結しております。当座借越契約に係る借入金未実行残高等は次のとおりであります。

	前事業年度 (2023年3月31日)	当事業年度 (2024年3月31日)
当座借越極度額の総額	10,000,000千円	10,000,000千円
借入実行残高	- 千円	- 千円
差引額	10,000,000千円	10,000,000千円

3 保証債務

前事業年度は、当社は、子会社であるSumitomo Mitsui DS Asset Management(USA) Inc.における賃貸借契約に係る賃借料に対し、2023年6月までの賃借料総額の支払保証を行っております。

当事業年度は、該当事項はありません。

	前事業年度 (2023年3月31日)	当事業年度 (2024年3月31日)
Sumitomo Mitsui DS Asset Management (USA) Inc.	12,514千円	- 千円

(損益計算書関係)

1 子会社売却益

日興グローバルラップ株式会社の株式を譲渡したことによる売却益であります。

2 固定資産除却損

	前事業年度 (自 2022年4月1日 至 2023年3月31日)	当事業年度 (自 2023年4月1日 至 2024年3月31日)
建物	2,482千円	9,039千円
器具備品	4,273千円	2,987千円
リース資産	532千円	- 千円
ソフトウェア	5,915千円	358千円

3 早期退職費用

早期希望退職の募集等の実施に関連して発生する費用であります。

4 支払補償費

受益者や販売会社に生じた損失の補償に伴い発生する費用であります。

(株主資本等変動計算書関係)

前事業年度(自 2022年4月1日 至 2023年3月31日)

1. 発行済株式数に関する事項

	当期首株式数	当期増加株式数	当期減少株式数	当期末株式数
普通株式	33,870,060株	-	-	33,870,060株

2. 剰余金の配当に関する事項

配当金支払額等

決議	株式の種類	配当金の総額 (千円)	一株当たり 配当額(円)	基準日	効力発生日
2022年6月28日 定時株主総会	普通株式	2,540,254	75.00	2022年 3月31日	2022年 6月29日

基準日が当事業年度に属する配当のうち、配当の効力発生が翌事業年度になるもの

決議	株式の種類	配当金の総額 (千円)	一株当たり 配当額(円)	基準日	効力発生日
2023年6月28日 定時株主総会	普通株式	1,591,892	47.00	2023年 3月31日	2023年 6月29日

当事業年度(自 2023年4月1日 至 2024年3月31日)

1. 発行済株式数に関する事項

	当期首株式数	当期増加株式数	当期減少株式数	当期末株式数
普通株式	33,870,060株	-	-	33,870,060株

2. 剰余金の配当に関する事項

配当金支払額等

決議	株式の種類	配当金の総額 (千円)	一株当たり 配当額(円)	基準日	効力発生日
2023年6月28日 定時株主総会	普通株式	1,591,892	47.00	2023年 3月31日	2023年 6月29日

基準日が当事業年度に属する配当のうち、配当の効力発生が翌事業年度になるもの

決議	株式の種類	配当金の総額 (千円)	一株当たり 配当額(円)	基準日	効力発生日
2024年6月26日 定時株主総会	普通株式	10,838,419	320.00	2024年 3月31日	2024年 6月27日

(リース取引関係)

オペレーティング・リース取引

(借主側)

オペレーティング・リース取引のうち解約不能のものに係る未経過リース料

(単位：千円)

	前事業年度 (2023年3月31日)	当事業年度 (2024年3月31日)
1年以内	1,161,545	1,161,545
1年超	1,161,545	-
合計	2,323,090	1,161,545

(金融商品関係)

1. 金融商品の状況に関する事項

(1) 金融商品に対する取組方針

当社は、投資運用業及び投資助言業などの金融サービス事業を行っており、当社が設定する投資信託の事業推進等を目的として、直接または特定金外信託を通じて当該投資信託を保有しております。特定金外信託を通じ行っているデリバティブ取引については、保有する投資信託にかかる将来の為替及び価格の変動によるリスクの軽減を目的としているため、投資信託保有残高の範囲内で行うこととし、投機目的のためのデリバティブ取引は行わない方針であります。

なお、資金運用については、短期的で安全性の高い金融資産に限定し、財務体質の健全性、安全性、流動性の確保

を第一とし、顧客利益に反しない運用を行っています。
また、資金調達は行っていません。

(2)金融商品の内容及びそのリスク

営業債権である未収運用受託報酬及び未収投資助言報酬は、顧客の信用リスクに晒されています。未収委託者報酬は、信託財産中から支弁されるものであり、信託財産については受託者である信託銀行において分別管理されているため、リスクは僅少となっています。

金銭の信託及び投資有価証券については、主に事業推進目的のために保有する当社が設定する投資信託等であり、市場価格の変動リスク及び発行体の信用リスクに晒されています。関係会社株式については、主に全額出資の子会社の株式であり、発行体の信用リスクに晒されています。

営業債務である未払手数料は、すべて1年以内の支払期日であります。

(3)金融商品に係るリスク管理体制

信用リスクの管理

当社は、資産の自己査定及び償却・引当規程に従い、営業債権について取引先毎の期日管理及び残高管理を行うとともに、その状況について取締役会に報告しています。

金銭の信託、投資有価証券及び子会社株式は発行体の信用リスクについて、資産の自己査定及び償却・引当規程に従い、定期的に管理を行い、その状況について取締役会に報告しています。

市場リスクの管理

金銭の信託及び投資有価証券については、自己勘定資産の運用・管理に関する規程に従い、各所管部においては所管する有価証券について管理を、経営企画部においては総合的なリスク管理を行い、定期的に時価を把握しています。また、資産の自己査定及び償却・引当規程に従い、その状況について取締役会に報告しています。

なお、事業推進目的のために保有する当社が設定する投資信託等については、純資産額に対する保有制限を設けており、また、自社設定投信等の取得・処分に関する規則に従い、定期的に取締役会において報告し、投資家の資金性格、金額、および投資家数等の状況から検討した結果、目的が達成されたと判断した場合には速やかに処分することとしています。

また、特定金外信託を通じ保有している投資信託につきましては、市場価格の変動リスクについて為替予約、株価指数先物、債券先物、スワップ取引などのデリバティブ取引により一部リスクヘッジしております。

2.金融商品の時価等に関する事項

当事業年度における貸借対照表計上額、時価及びこれらの差額については、次のとおりであります。なお、市場価格のないものは、次表には含まれておりません（（注1）参照）。また、現金及び預金、顧客分別金信託、未収委託者報酬、未収運用受託報酬、未収投資助言報酬、顧客からの預り金、未払金は、短期間で決済されるため時価が帳簿価格に近似することから、注記を省略しております。

前事業年度（2023年3月31日）

（単位：千円）

区分	貸借対照表計上額	時価	差額
(1)金銭の信託	12,645,575	12,645,575	-
(2)投資有価証券 その他有価証券	9,182,466	9,182,466	-
資産計	21,828,042	21,828,042	-

当事業年度（2024年3月31日）

（単位：千円）

区分	貸借対照表計上額	時価	差額
(1)金銭の信託	23,435,831	23,435,831	-
(2)投資有価証券 その他有価証券	9,292,678	9,292,678	-
資産計	32,728,510	32,728,510	-

（注1）市場価格のない金融商品の貸借対照表計上額

（単位：千円）

区分	前事業年度 （2023年3月31日）	当事業年度 （2024年3月31日）
その他有価証券		
(1)非上場株式	39,809	40,370
(2)組合出資金等	-	643,909
合計	39,809	684,279

子会社株式 非上場株式	11,850,598	1,927,221
合計	11,850,598	1,927,221

3. 金融商品の時価のレベルごとの内訳等に関する事項

金融商品の時価を、時価の算定に係るインプットの観察可能性及び重要性に応じて、以下の3つのレベルに分類しております。なお、時価算定会計基準適用指針27-3項に定める経過的な取扱いに従って、前事業年度に係る「金融商品の時価のレベルごとの内訳等に関する事項」については記載しておりません。

レベル1の時価：観察可能な時価の算定に係るインプットのうち、活発な市場において形成される当該時価の算定の対象となる資産又は負債に関する相場価格により算定した時価

レベル2の時価：観察可能な時価の算定に係るインプットのうち、レベル1のインプット以外の時価の算定に係るインプットを用いて算定した時価

レベル3の時価：観察できない時価の算定に係るインプットを使用して算定した時価

時価の算定に重要な影響を与えるインプットを複数使用している場合には、それらのインプットがそれぞれ属するレベルのうち、時価の算定における優先順位が最も低いレベルに時価を分類しております。

時価で貸借対照表に計上している金融商品

前事業年度（2023年3月31日）

（単位：千円）

区分	時価			
	レベル1	レベル2	レベル3	合計
(1)金銭の信託	-	12,645,575	-	12,645,575
(2)投資有価証券 その他有価証券	-	9,182,466	-	9,182,466
資産計	-	21,828,042	-	21,828,042

当事業年度（2024年3月31日）

（単位：千円）

区分	時価			
	レベル1	レベル2	レベル3	合計
(1)金銭の信託	-	23,435,831	-	23,435,831
(2)投資有価証券 その他有価証券	-	9,292,678	-	9,292,678
資産計	-	32,728,510	-	32,728,510

時価の算定に用いた評価技法及び時価の算定に係るインプットの説明

(1) 金銭の信託

信託財産は、主として投資信託、デリバティブ取引、その他の資産（コールローン・委託証拠金等）で構成されております。信託財産を構成する金融商品の時価について、投資信託は基準価額、デリバティブ取引は、取引相手先金融機関より提示された価格によっております。また、その他の資産については短期間で決済されるため、時価は帳簿価額とほぼ等しいことから、当該帳簿価額によっております。

(2) 投資有価証券 その他有価証券

投資有価証券は、市場での取引頻度が低く、活発な市場における相場価格とは認められないため、公表されている基準価額又は取引金融機関から提示された価格により評価しております。

(有価証券関係)

1. 子会社株式

前事業年度（2023年3月31日）

子会社株式（貸借対照表計上額 関係会社株式11,850,598千円）は、市場価格がないことから、記載しておりません。

当事業年度（2024年3月31日）

子会社株式（貸借対照表計上額 関係会社株式1,927,221千円）は、市場価格がないことから、記載しておりません。

2. その他有価証券

前事業年度（2023年3月31日）

（単位：千円）

区分	貸借対照表計上額	取得原価	差額
(1)貸借対照表計上額が取得原価を超えるもの 投資信託等	3,144,004	3,054,367	89,637
小計	3,144,004	3,054,367	89,637
(2)貸借対照表計上額が取得原価を超えないもの 投資信託等	6,038,462	6,295,278	256,815

小計	6,038,462	6,295,278	256,815
合計	9,182,466	9,349,645	167,178

(注) 非上場株式等（貸借対照表計上額 39,809千円）については、市場価格がないことから、記載しておりません。

当事業年度（2024年3月31日）

（単位：千円）

区分	貸借対照表計上額	取得原価	差額
(1) 貸借対照表計上額が取得原価を超えるもの 投資信託等	3,489,939	3,297,367	192,572
小計	3,489,939	3,297,367	192,572
(2) 貸借対照表計上額が取得原価を超えないもの 投資信託等	5,802,739	6,025,562	222,822
小計	5,802,739	6,025,562	222,822
合計	9,292,678	9,322,929	30,250

(注) 非上場株式等（貸借対照表計上額 684,279千円）については、市場価格がないことから、記載しておりません。

3. 事業年度中に売却したその他有価証券

前事業年度(自 2022年4月1日 至 2023年3月31日)

（単位：千円）

売却額	売却益の合計額	売却損の合計額
1,675,637	25,848	152,691

（単位：千円）

償還額	償還益の合計額	償還損の合計額
6,449,143	119,033	83,598

当事業年度(自 2023年4月1日 至 2024年3月31日)

（単位：千円）

売却額	売却益の合計額	売却損の合計額
801,686	12,261	48,575

（単位：千円）

償還額	償還益の合計額	償還損の合計額
217,908	5,384	10,829

(退職給付関係)

1. 採用している退職給付制度の概要

当社は、確定給付型の制度として、退職一時金制度を設けております。また、確定拠出型の制度として、確定拠出年金制度を設けております。

2. 確定給付制度

(1) 退職給付債務の期首残高と期末残高の調整表

（単位：千円）

	前事業年度 (自 2022年4月1日 至 2023年3月31日)	当事業年度 (自 2023年4月1日 至 2024年3月31日)
退職給付債務の期首残高	5,084,506	5,027,832
勤務費用	429,188	423,516
利息費用	6,502	11,432
数理計算上の差異の発生額	12,781	34,405
退職給付の支払額	479,583	466,321
過去勤務費用の発生額	-	20,064
退職給付債務の期末残高	5,027,832	4,941,989

(2) 退職給付債務の期末残高と貸借対照表に計上された退職給付引当金の調整表

（単位：千円）

	前事業年度 (2023年3月31日)	当事業年度 (2024年3月31日)
非積立型制度の退職給付債務	5,027,832	4,941,989
未認識数理計算上の差異	-	-
未認識過去勤務費用	-	-
退職給付引当金	5,027,832	4,941,989

(3)退職給付費用及びその内訳項目の金額

(単位：千円)

	前事業年度 (自 2022年4月1日 至 2023年3月31日)	当事業年度 (自 2023年4月1日 至 2024年3月31日)
勤務費用	429,188	423,516
利息費用	6,502	11,432
数理計算上の差異の費用処理額	12,781	34,405
過去勤務費用の費用処理額	-	20,064
その他	39,914	67,197
確定給付制度に係る退職給付費用	382,994	447,675

(注) その他は、その他の関係会社等からの出向者の年金掛金負担分及び退職給付引当額相当額負担分、退職定年制度適用による割増退職金であります。

(4)数理計算上の計算基礎に関する事項

主要な数理計算上の計算基礎（加重平均で表わしております。）

	前事業年度 (自 2022年4月1日 至 2023年3月31日)	当事業年度 (自 2023年4月1日 至 2024年3月31日)
割引率	0.230%	0.440%

3. 確定拠出制度

当社の確定拠出制度への要拠出額は、前事業年度241,556千円、当事業年度264,552千円であります。

(税効果会計関係)

1. 繰延税金資産及び繰延税金負債の発生の主な原因別の内訳

(単位：千円)

	前事業年度 (2023年3月31日)	当事業年度 (2024年3月31日)
繰延税金資産		
退職給付引当金	1,539,522	1,513,237
賞与引当金	551,617	873,913
調査費	473,972	558,908
未払金	211,439	176,993
未払事業税	39,995	365,090
ソフトウェア償却	105,506	101,113
子会社株式評価損	114,876	114,876
その他有価証券評価差額金	120,350	109,942
その他	21,158	18,064
繰延税金資産小計	3,178,439	3,832,139
評価性引当額	193,662	198,503
繰延税金資産合計	2,984,776	3,633,635
繰延税金負債		
無形固定資産	3,504,563	2,857,478
資産除去債務	3,201	-
その他有価証券評価差額金	27,506	60,063
繰延税金負債合計	3,535,270	2,917,542
繰延税金資産（負債）の純額	550,493	716,093

2. 法定実効税率と税効果会計適用後の法人税等の負担率との間に重要な差異があるときの、当該差異の原因となった主要な項目別の内訳

	前事業年度 (2023年3月31日)	当事業年度 (2024年3月31日)
法定実効税率	30.6%	30.6%

（調整）

受取配当等永久に益金に算入されない項目	0.0	10.6
のれん償却費	2.9	0.2
交際費等永久に損金に算入されない項目	3.0	0.1
所得税額控除による税額控除	1.3	-
その他	1.2	0.0
税効果会計適用後の法人税等の負担率	34.0	20.4

（収益認識関係）

顧客との契約から生じる収益を分解した情報は、「セグメント情報等」注記に記載のとおりであります。

（セグメント情報等）

前事業年度（自 2022年4月1日 至 2023年3月31日）

1.セグメント情報

当社は、投資運用業及び投資助言業などの金融商品取引業を中心とする営業活動を展開しております。これらの営業活動は、金融その他の役務提供を伴っており、この役務提供と一体となった営業活動を基に収益を得ております。

従って、当社の事業区分は、「投資・金融サービス業」という単一の事業セグメントに属しており、事業の種類別セグメント情報の記載を省略しております。

2.関連情報

(1)製品及びサービスごとの情報

（単位：千円）

	委託者報酬	運用受託報酬	投資助言報酬	その他	合計
外部顧客への 営業収益	61,471,271	8,978,419	1,273,386	231,218	71,954,296

(2)地域ごとの情報

営業収益

本邦の外部顧客への営業収益に区分した金額が損益計算書の営業収益の90%を超えるため、地域ごとの営業収益の記載を省略しております。

有形固定資産

本邦に所在している有形固定資産の金額が貸借対照表の有形固定資産の金額の90%を超えるため、地域ごとの有形固定資産の記載を省略しております。

(3)主要な顧客ごとの情報

外部顧客への営業収益のうち、損益計算書の営業収益の10%以上を占める相手先がないため、記載はありません。

3.報告セグメントごとの固定資産の減損損失に関する情報

当社は、投資・金融サービス業の単一セグメントであり、記載を省略しております。

4.報告セグメントごとののれんの償却額及び未償却残高に関する情報

当社は、投資・金融サービス業の単一セグメントであり、記載を省略しております。

5.報告セグメントごとの負ののれん発生益に関する情報

該当事項はありません。

当事業年度（自 2023年4月1日 至2024年3月31日）

1.セグメント情報

当社は、投資運用業及び投資助言業などの金融商品取引業を中心とする営業活動を展開しております。これらの営業活動は、金融その他の役務提供を伴っており、この役務提供と一体となった営業活動を基に収益を得ております。

従って、当社の事業区分は、「投資・金融サービス業」という単一の事業セグメントに属しており、事業の種類別セグメント情報の記載を省略しております。

2.関連情報

(1)製品及びサービスごとの情報

（単位：千円）

	委託者報酬	運用受託報酬	投資助言報酬	その他	合計

外部顧客への 営業収益	69,953,226	11,147,187	1,302,916	328,311	82,731,642
----------------	------------	------------	-----------	---------	------------

(2)地域ごとの情報

営業収益

本邦の外部顧客への営業収益に区分した金額が損益計算書の営業収益の90%を超えるため、地域ごとの営業収益の記載を省略しております。

有形固定資産

本邦に所在している有形固定資産の金額が貸借対照表の有形固定資産の金額の90%を超えるため、地域ごとの有形固定資産の記載を省略しております。

(3)主要な顧客ごとの情報

外部顧客への営業収益のうち、損益計算書の営業収益の10%以上を占める相手先がないため、記載はありません。

3.報告セグメントごとの固定資産の減損損失に関する情報

当社は、投資・金融サービス業の単一セグメントであり、記載を省略しております。

4.報告セグメントごとののれんの償却額及び未償却残高に関する情報

当社は、投資・金融サービス業の単一セグメントであり、記載を省略しております。

5.報告セグメントごとの負ののれん発生益に関する情報

該当事項はありません。

(関連当事者情報)

前事業年度(自 2022年4月1日 至 2023年3月31日)

1.関連当事者との取引

(1)兄弟会社等

(単位:千円)

種類	会社等の 名称又は 氏名	所在地	資本金、出資金 又は基金	事業の 内容又は 職業	議決権等の 所有(被所 有)割合	関連当事者 との関係	取引の内容	取引金額	科目	期末残高
親会社 の子会社	㈱三井住友 銀行	東京都 千代田区	1,770,996,505	銀行業	-	% 投信の販売委託 役員の兼任	委託販売 手数料	5,279,199	未払 手数料	1,265,651
親会社 の子会社	SMBC日興 証券㈱	東京都 千代田区	10,000,000	証券業	-	% 投信の販売委託 役員の兼任	委託販売 手数料	7,030,381	未払 手数料	1,288,749

(注)取引条件及び取引条件の決定方針等

投信の販売委託については、一般取引条件を基に、協議の上決定しております。

2.親会社に関する注記

株式会社三井住友フィナンシャルグループ(東京証券取引所、名古屋証券取引所、ニューヨーク証券取引所に上場)

当事業年度(自 2023年4月1日 至 2024年3月31日)

1.関連当事者との取引

(1)兄弟会社等

(単位:千円)

種類	会社等の 名称又は 氏名	所在地	資本金、出資金 又は基金	事業の 内容又は 職業	議決権等の 所有(被所 有)割合	関連当事者 との関係	取引の内容	取引金額	科目	期末残高
親会社 の子会社	㈱三井住友 銀行	東京都 千代田区	1,770,996,505	銀行業	-	% 投信の販売委託 役員の兼任	委託販売 手数料	6,642,605	未払 手数料	1,630,250
親会社 の子会社	SMBC日興 証券㈱	東京都 千代田区	135,000,000	証券業	-	% 投信の販売委託 役員の兼任	委託販売 手数料	6,960,278	未払 手数料	1,200,878

(注)取引条件及び取引条件の決定方針等

投信の販売委託については、一般取引条件を基に、協議の上決定しております。

2.親会社に関する注記

(単位:千円)

種類	会社等の名称又は氏名	所在地	資本金、出資金又は基金	事業の内容又は職業	議決権等の所有(被所有)割合	関連当事者との関係	取引の内容	取引金額	科目	期末残高
親会社	㈱三井住友フィナンシャルグループ	東京都千代田区	2,344,038,000	銀行業	50.1%	持株会社	子会社株式の売却(売却価格)	24,000,000	-	-
							子会社株式売却益	14,096,622		

(注) 子会社株式の売却及び子会社株式売却益

取引価額については、企業価値を勘案し、両社協議のうえ合理的に決定しております。

(1株当たり情報)

	前事業年度 (自 2022年4月1日 至 2023年3月31日)	当事業年度 (自 2023年4月1日 至 2024年3月31日)
1株当たり純資産額	2,587.21円	3,289.22円
1株当たり当期純利益	61.91円	746.27円

(注) 1. 潜在株式調整後1株当たり当期純利益については、潜在株式が存在しないため記載しておりません。

2. 1株当たり当期純利益の算定上の基礎は、次のとおりであります。

	前事業年度 (自 2022年4月1日 至 2023年3月31日)	当事業年度 (自 2023年4月1日 至 2024年3月31日)
1株当たり当期純利益		
当期純利益(千円)	2,097,028	25,276,287
普通株主に帰属しない金額(千円)	-	-
普通株式に係る当期純利益(千円)	2,097,028	25,276,287
期中平均株式数(株)	33,870,060	33,870,060

4【利害関係人との取引制限】

委託会社は、「金融商品取引法」の定めるところにより、利害関係人との取引について、次に掲げる行為が禁止されています。

- イ 自己またはその取締役もしくは執行役との間における取引を行うことを内容とした運用を行うこと(投資者の保護に欠け、もしくは取引の公正を害し、または金融商品取引業の信用を失墜させるおそれがないものとして内閣府令で定めるものを除きます。)
- ロ 運用財産相互間において取引を行うことを内容とした運用を行うこと(投資者の保護に欠け、もしくは取引の公正を害し、または金融商品取引業の信用を失墜させるおそれがないものとして内閣府令で定めるものを除きます。)
- ハ 通常の取引の条件と異なる条件であって取引の公正を害するおそれのある条件で、委託会社の親法人等(委託会社の総株主等の議決権の過半数を保有していることその他の当該金融商品取引業者と密接な関係を有する法人その他の団体として政令で定める要件に該当する者をいいます。以下同じ。)または子法人等(委託会社が総株主等の議決権の過半数を保有していることその他の当該金融商品取引業者と密接な関係を有する法人その他の団体として政令で定める要件に該当する者をいいます。以下同じ。)と有価証券の売買その他の取引または店頭デリバティブ取引を行うこと。
- ニ 委託会社の親法人等または子法人等の利益を図るため、その行う投資運用業に関して運用の方針、運用財産の額もしくは市場の状況に照らして不必要な取引を行うことを内容とした運用を行うこと。
- ホ 上記ハ、ニに掲げるもののほか、委託会社の親法人等または子法人等が関与する行為であって、投資者の保護に欠け、もしくは取引の公正を害し、または金融商品取引業の信用を失墜させるおそれのあるものとして内閣府令で定める行為。

5【その他】

イ 定款の変更、その他の重要事項

(イ) 定款の変更

該当ありません。

(ロ) その他の重要事項

該当ありません。

ロ 訴訟事件その他会社に重要な影響を与えることが予想される事実

該当ありません。

第2【その他の関係法人の概況】

1【名称、資本金の額及び事業の内容】

イ 受託会社

(イ) 名称 三井住友信託銀行株式会社

(ロ) 資本金の額 342,037百万円（2024年3月末現在）

(ハ) 事業の内容 銀行法に基づき銀行業を営むとともに、金融機関の信託業務の兼営等に関する法律に基づき信託業務を営んでいます。

〔参考情報：再信託受託会社の概要〕

- ・ 名称 株式会社日本カストディ銀行
- ・ 資本金の額 51,000百万円（2024年3月末現在）
- ・ 事業の内容 銀行法に基づき銀行業を営むとともに、金融機関の信託業務の兼営等に関する法律に基づき信託業務を営んでいます。

ロ 販売会社

名称	資本金の額（百万円） 2024年3月末現在	事業の内容
三菱UFJモルガン・スタンレー証券株式会社	40,500	金融商品取引法に定める第一種金融商品取引業を営んでいます。
ゴールドマン・サックス証券株式会社	83,616	金融商品取引法に定める第一種金融商品取引業を営んでいます。
みずほ証券株式会社	125,167	金融商品取引法に定める第一種金融商品取引業を営んでいます。
J Pモルガン証券株式会社	73,272	金融商品取引法に定める第一種金融商品取引業を営んでいます。
UBS証券株式会社	34,708	金融商品取引法に定める第一種金融商品取引業を営んでいます。
ソシエテ・ジェネラル証券株式会社	35,765	金融商品取引法に定める第一種金融商品取引業を営んでいます。
シティグループ証券株式会社	96,307	金融商品取引法に定める第一種金融商品取引業を営んでいます。
大和証券株式会社	100,000	金融商品取引法に定める第一種金融商品取引業を営んでいます。
東海東京証券株式会社	6,000	金融商品取引法に定める第一種金融商品取引業を営んでいます。
S M B C日興証券株式会社	135,000	金融商品取引法に定める第一種金融商品取引業を営んでいます。
野村証券株式会社	10,000	金融商品取引法に定める第一種金融商品取引業を営んでいます。
バークレイズ証券株式会社	38,945	金融商品取引法に定める第一種金融商品取引業を営んでいます。
B N Pパリバ証券株式会社	102,025	金融商品取引法に定める第一種金融商品取引業を営んでいます。
エービーエヌ・アムロ・クリアリング証券株式会社	5,905	金融商品取引法に定める第一種金融商品取引業を営んでいます。
B of A証券株式会社	83,140	金融商品取引法に定める第一種金融商品取引業を営んでいます。

モルガン・スタンレーMUF G証券株式会社	62,149	金融商品取引法に定める第一種金融商品取引業を営んでいます。
--------------------------	--------	-------------------------------

ゴールドマン・サックス証券株式会社の資本金の額は、2023年12月末現在です。

UBS証券株式会社の資本金の額は、2023年12月末現在です。

ソシエテ・ジェネラル証券株式会社の資本金の額は、2023年12月末現在です。

シティグループ証券株式会社の資本金の額は、2023年12月末現在です。

バークレイズ証券株式会社の資本金の額は、2023年12月末現在です。

エービーエヌ・アムロ・クリアリング証券株式会社の資本金の額は、2023年12月末現在です。

BofA証券株式会社の資本金の額は、2023年12月末現在です。

2【関係業務の概要】

イ 受託会社

信託契約の受託会社であり、信託財産の保管・管理・計算等を行います。

ロ 販売会社

委託会社との間で締結された販売契約に基づき、日本における当ファンドの募集・販売の取扱い、投資信託説明書(目論見書)の提供、交換の請求の受付、収益分配金の支払事務等を行います。

3【資本関係】

(持株比率5%以上を記載しています。)

該当ありません。

第3【参考情報】

ファンドについては、当計算期間において以下の書類が提出されております。

提出年月日	提出書類
2024年 7月 4日	有価証券届出書
2024年 7月 4日	有価証券報告書

独立監査人の監査報告書

2024年6月14日

三井住友DSアセットマネジメント株式会社
取締役会 御中

有限責任 あずさ監査法人

東京事務所

指定有限責任社員
業務執行社員

公認会計士 佐藤 栄裕

指定有限責任社員
業務執行社員

公認会計士 深井 康治

監査意見

当監査法人は、金融商品取引法第193条の2第1項の規定に基づく監査証明を行うため、「委託会社等の経理状況」に掲げられている三井住友DSアセットマネジメント株式会社の2023年4月1日から2024年3月31日までの第39期事業年度の財務諸表、すなわち、貸借対照表、損益計算書、株主資本等変動計算書、重要な会計方針及びその他の注記について監査を行った。

当監査法人は、上記の財務諸表が、我が国において一般に公正妥当と認められる企業会計の基準に準拠して、三井住友DSアセットマネジメント株式会社の2024年3月31日現在の財政状態及び同日をもって終了する事業年度の経営成績を、全ての重要な点において適正に表示しているものと認める。

監査意見の根拠

当監査法人は、我が国において一般に公正妥当と認められる監査の基準に準拠して監査を行った。監査の基準における当監査法人の責任は、「財務諸表監査における監査人の責任」に記載されている。当監査法人は、我が国における職業倫理に関する規定に従って、会社から独立しており、また、監査人としてのその他の倫理上の責任を果たしている。当監査法人は、意見表明の基礎となる十分かつ適切な監査証拠を入手したと判断している。

その他の記載内容

その他の記載内容は、監査した財務諸表を含む開示書類に含まれる情報のうち、財務諸表及びその監査報告書以外の情報である。

当監査法人は、その他の記載内容が存在しないと判断したため、その他の記載内容に対するいかなる作業も実施していない。

財務諸表に対する経営者並びに監査役及び監査役会の責任

経営者の責任は、我が国において一般に公正妥当と認められる企業会計の基準に準拠して財務諸表を作成し適正に表示することにある。これには、不正又は誤謬による重要な虚偽表示のない財務諸表を作成し適正に表示するために経営者が必要と判断した内部統制を整備及び運用することが含まれる。

財務諸表を作成するに当たり、経営者は、継続企業の前提に基づき財務諸表を作成することが適切であるかどうかを評価し、我が国において一般に公正妥当と認められる企業会計の基準に基づいて継続企業に関する事項を開示する必要がある場合には当該事項を開示する責任がある。

監査役及び監査役会の責任は、財務報告プロセスの整備及び運用における取締役の職務の執行を監視することにある。

財務諸表監査における監査人の責任

監査人の責任は、監査人が実施した監査に基づいて、全体としての財務諸表に不正又は誤謬による重要な虚偽表示がないかどうかについて合理的な保証を得て、監査報告書において独立の立場から財務諸表に対する意見を表明することにある。虚偽表示は、不正又は誤謬により発生する可能性があり、個別に又は集計すると、財務諸表の利用者の意思決定に影響を与えると合理的に見込まれる場合に、重要性があると判断される。

監査人は、我が国において一般に公正妥当と認められる監査の基準に従って、監査の過程を通じて、職業的専門家としての判断を行い、職業的懐疑心を保持して以下を実施する。

- ・不正又は誤謬による重要な虚偽表示リスクを識別し、評価する。また、重要な虚偽表示リスクに対応した監査手続を立案し、実施する。監査手続の選択及び適用は監査人の判断による。さらに、意見表明の基礎となる十分かつ適切な監査証拠を入手する。

- ・財務諸表監査の目的は、内部統制の有効性について意見表明するためのものではないが、監査人は、リスク評価の実施に際して、状況に応じた適切な監査手続を立案するために、監査に関連する内部統制を検討する。
- ・経営者が採用した会計方針及びその適用方法の適切性、並びに経営者によって行われた会計上の見積りの合理性及び関連する注記事項の妥当性を評価する。
- ・経営者が継続企業を前提として財務諸表を作成することが適切であるかどうか、また、入手した監査証拠に基づき、継続企業の前提に重要な疑義を生じさせるような事象又は状況に関して重要な不確実性が認められるかどうか結論付ける。継続企業の前提に関する重要な不確実性が認められる場合は、監査報告書において財務諸表の注記事項に注意を喚起すること、又は重要な不確実性に関する財務諸表の注記事項が適切でない場合は、財務諸表に対して除外事項付意見を表明することが求められている。監査人の結論は、監査報告書日までに入手した監査証拠に基づいているが、将来の事象や状況により、企業は継続企業として存続できなくなる可能性がある。
- ・財務諸表の表示及び注記事項が、我が国において一般に公正妥当と認められる企業会計の基準に準拠しているかどうかとともに、関連する注記事項を含めた財務諸表の表示、構成及び内容、並びに財務諸表が基礎となる取引や会計事象を適正に表示しているかどうかを評価する。

監査人は、監査役及び監査役会に対して、計画した監査の範囲とその実施時期、監査の実施過程で識別した内部統制の重要な不備を含む監査上の重要な発見事項、及び監査の基準で求められているその他の事項について報告を行う。

利害関係

会社と当監査法人又は業務執行社員との間には、公認会計士法の規定により記載すべき利害関係はない。

以 上

-
- (注) 1. 上記の監査報告書の原本は当社(有価証券報告書提出会社)が別途保管しております。
2. XBR Lデータは監査の対象には含まれていません。

独立監査人の監査報告書

2024年12月18日

三井住友DSアセットマネジメント株式会社

取締役会 御中

PwC Japan有限責任監査法人

東京事務所

指定有限責任社員
業務執行社員

公認会計士 和田 渉

監査意見

当監査法人は、金融商品取引法第193条の2第1項の規定に基づく監査証明を行うため、「ファンドの経理状況」に掲げられているSMDAM日経225上場投信の2024年4月9日から2024年10月8日までの計算期間の財務諸表、すなわち、貸借対照表、損益及び剰余金計算書、注記表並びに附属明細表について監査を行った。

当監査法人は、上記の財務諸表が、我が国において一般に公正妥当と認められる企業会計の基準に準拠して、SMDAM日経225上場投信の2024年10月8日現在の信託財産の状態及び同日をもって終了する計算期間の損益の状況を、全ての重要な点において適正に表示しているものと認める。

監査意見の根拠

当監査法人は、我が国において一般に公正妥当と認められる監査の基準に準拠して監査を行った。監査の基準における当監査法人の責任は、「財務諸表監査における監査人の責任」に記載されている。当監査法人は、我が国における職業倫理に関する規定に従って、三井住友DSアセットマネジメント株式会社及びファンドから独立しており、また、監査人としてのその他の倫理上の責任を果たしている。当監査法人は、意見表明の基礎となる十分かつ適切な監査証拠を入手したと判断している。

その他の記載内容

その他の記載内容は、有価証券報告書及び有価証券届出書（訂正有価証券届出書を含む。）に含まれる情報のうち、財務諸表及びその監査報告書以外の情報である。経営者の責任は、その他の記載内容を作成し開示することにある。

当監査法人の財務諸表に対する監査意見の対象にはその他の記載内容は含まれておらず、当監査法人はその他の記載内容に対して意見を表明するものではない。

財務諸表監査における当監査法人の責任は、その他の記載内容を通読し、通読の過程において、その他の記載内容と財務諸表又は当監査法人が監査の過程で得た知識との間に重要な相違があるかどうかを検討すること、また、そのような重要な相違以外にその他の記載内容に重要な誤りの兆候があるかどうか注意を払うことにある。

当監査法人は、実施した作業に基づき、その他の記載内容に重要な誤りがあると判断した場合には、その事実を報告することが求められている。

その他の記載内容に関して、当監査法人が報告すべき事項はない。

財務諸表に対する経営者の責任

経営者の責任は、我が国において一般に公正妥当と認められる企業会計の基準に準拠して財務諸表を作成し適正に表示することにある。これには、不正又は誤謬による重要な虚偽表示のない財務諸表を作成し適正に表示するために経営者が必要と判断した内部統制を整備及び運用することが含まれる。

財務諸表を作成するに当たり、経営者は、継続企業を前提に基づき財務諸表を作成することが適切であるかどうかを評価し、我が国において一般に公正妥当と認められる企業会計の基準に基づいて継続企業に関する事項を開示する必要がある場合には当該事項を開示する責任がある。

財務諸表監査における監査人の責任

監査人の責任は、監査人が実施した監査に基づいて、全体としての財務諸表に不正又は誤謬による重要な虚偽表示がないかどうかについて合理的な保証を得て、監査報告書において独立の立場から財務諸表に対する意見を表明することにある。虚偽表示は、不正又は誤謬により発生する可能性があり、個別に又は集計すると、財務諸表の利用者の意思決定に影響を与えると合理的に見込まれる場合に、重要性があると判断される。

監査人は、我が国において一般に公正妥当と認められる監査の基準に従って、監査の過程を通じて、職業的専門家としての判断を行い、職業的懐疑心を保持して以下を実施する。

- 不正又は誤謬による重要な虚偽表示リスクを識別し、評価する。また、重要な虚偽表示リスクに対応した監査手続を立案し、実施する。監査手続の選択及び適用は監査人の判断による。さらに、意見表明の基礎となる十分かつ適切な監査証拠を入手する。
- 財務諸表監査の目的は、内部統制の有効性について意見表明するためのものではないが、監査人は、リスク評価の実施に際して、状況に応じた適切な監査手続を立案するために、監査に関連する内部統制を検討する。

- ・ 経営者が採用した会計方針及びその適用方法の適切性、並びに経営者によって行われた会計上の見積りの合理性及び関連する注記事項の妥当性を評価する。
- ・ 経営者が継続企業を前提として財務諸表を作成することが適切であるかどうか、また、入手した監査証拠に基づき、継続企業の前提に重要な疑義を生じさせるような事象又は状況に関して重要な不確実性が認められるかどうか結論付ける。継続企業の前提に関する重要な不確実性が認められる場合は、監査報告書において財務諸表の注記事項に注意を喚起すること、又は重要な不確実性に関する財務諸表の注記事項が適切でない場合は、財務諸表に対して除外事項付意見を表明することが求められている。監査人の結論は、監査報告書日までに入手した監査証拠に基づいているが、将来の事象や状況により、ファンドは継続企業として存続できなくなる可能性がある。
- ・ 財務諸表の表示及び注記事項が、我が国において一般に公正妥当と認められる企業会計の基準に準拠しているかどうかとともに、関連する注記事項を含めた財務諸表の表示、構成及び内容、並びに財務諸表が基礎となる取引や会計事象を適正に表示しているかどうかを評価する。

監査人は、経営者に対して、計画した監査の範囲とその実施時期、監査の実施過程で識別した内部統制の重要な不備を含む監査上の重要な発見事項、及び監査の基準で求められているその他の事項について報告を行う。

監査人は、経営者に対して、独立性についての我が国における職業倫理に関する規定を遵守したこと、並びに監査人の独立性に影響を与えると合理的に考えられる事項、及び阻害要因を除去するための対応策を講じている場合又は阻害要因を許容可能な水準にまで軽減するためのセーフガードを適用している場合はその内容について報告を行う。

利害関係

三井住友DSアセットマネジメント株式会社及びファンドと当監査法人又は業務執行社員との間には、公認会計士法の規定により記載すべき利害関係はない。

以 上

- (注) 1. 上記の監査報告書の原本は当社(有価証券報告書提出会社)が別途保管しております。
2. XBRLデータは監査の対象には含まれていません。