

【表紙】

【提出書類】	有価証券報告書
【根拠条文】	金融商品取引法第24条第1項
【提出先】	関東財務局長
【提出日】	2024年12月23日
【事業年度】	第22期（自 2023年10月1日 至 2024年9月30日）
【会社名】	アイピーシー株式会社
【英訳名】	Internetworking and Broadband Consulting Co.,Ltd.
【代表者の役職氏名】	代表取締役社長CEO 加藤 裕之
【本店の所在の場所】	東京都中央区新川一丁目8番8号
【電話番号】	03-5117-2780（代表）
【事務連絡者氏名】	コーポレートサービス本部長 松本 一彦
【最寄りの連絡場所】	東京都中央区新川一丁目8番8号
【電話番号】	03-5117-2780（代表）
【事務連絡者氏名】	コーポレートサービス本部長 松本 一彦
【縦覧に供する場所】	株式会社東京証券取引所 （東京都中央区日本橋兜町2番1号）

## 第一部【企業情報】

### 第1【企業の概況】

#### 1【主要な経営指標等の推移】

##### (1) 連結経営指標等

回次	第18期	第19期	第20期	第21期	第22期
決算年月	2020年9月	2021年9月	2022年9月	2023年9月	2024年9月
売上高 (千円)	1,946,940	2,013,300	1,501,125	1,900,885	2,184,658
経常利益又は経常損失 ( ) (千円)	174,251	273,928	22,606	234,145	411,412
親会社株主に帰属する当期純利益又は親会社株主に帰属する当期純損失 ( ) (千円)	45,806	197,047	17,544	70,369	251,575
包括利益 (千円)	47,262	210,476	79,065	18,497	219,886
純資産額 (千円)	1,539,458	1,751,150	1,830,815	1,827,194	1,991,786
総資産額 (千円)	3,045,059	3,260,054	3,255,762	3,264,088	3,329,495
1株当たり純資産額 (円)	278.71	316.81	331.10	330.45	360.21
1株当たり当期純利益又は1株当たり当期純損失 ( ) (円)	8.30	35.66	3.17	12.73	45.50
潜在株式調整後1株当たり当期純利益 (円)	-	35.35	-	12.67	45.32
自己資本比率 (%)	50.5	53.7	56.2	56.0	59.8
自己資本利益率 (%)	-	12.0	-	3.9	13.2
株価収益率 (倍)	-	25.18	-	47.84	11.93
営業活動によるキャッシュ・フロー (千円)	84,591	446,445	342,787	431,645	354,419
投資活動によるキャッシュ・フロー (千円)	142,337	319,737	199,383	76,363	164,523
財務活動によるキャッシュ・フロー (千円)	361,759	50,656	42,197	139,860	165,963
現金及び現金同等物の期末残高 (千円)	1,229,058	1,305,110	1,406,317	1,621,738	1,974,717
従業員数 (名)	92	89	87	86	81
〔ほか、平均臨時雇用人員〕	〔 - 〕	〔 - 〕	〔 - 〕	〔 - 〕	〔 - 〕

- (注) 1. 第18期、及び第20期の潜在株式調整後1株当たり当期純利益については、潜在株式はあるものの1株当たり当期純損失のため記載しておりません。
2. 第18期、及び第20期の自己資本利益率及び株価収益率については、親会社株主に帰属する当期純損失のため記載しておりません。
3. 従業員数は就業人員であります。なお、従業員数は当社グループから当社グループ外への出向者を除いております。
4. 「収益認識に関する会計基準」(企業会計基準第29号 2020年3月31日)等を第20期の期首から適用しており、第20期以降に係る主要な経営指標等については、当該会計基準等を適用した後の指標等となっております。

## (2) 提出会社の経営指標等

回次	第18期	第19期	第20期	第21期	第22期
決算年月	2020年 9 月	2021年 9 月	2022年 9 月	2023年 9 月	2024年 9 月
売上高 (千円)	1,829,818	1,886,111	1,387,388	1,750,808	2,091,026
経常利益又は経常損失 ( ) (千円)	344,103	279,969	45,347	195,605	395,458
当期純利益又は当期純損失 ( ) (千円)	146,306	141,093	39,248	39,966	230,171
持分法を適用した場合の投資利益 (千円)	-	-	-	-	-
資本金 (千円)	442,030	442,930	443,230	443,230	443,230
発行済株式総数 (株)	5,715,600	5,721,600	5,723,600	5,723,600	5,723,600
純資産額 (千円)	1,582,410	1,738,146	1,796,107	1,762,084	1,905,273
総資産額 (千円)	3,020,212	3,194,636	3,186,739	3,143,574	3,240,080
1株当たり純資産額 (円)	286.49	314.46	324.83	318.67	344.57
1株当たり配当額 (円)	-	-	4.00	6.00	8.00
(1株当たり中間配当額) (円)	(-)	(-)	(-)	(-)	(4.00)
1株当たり当期純利益又は1株当たり当期純損失 ( ) (円)	26.51	25.53	7.10	7.23	41.63
潜在株式調整後1株当たり当期純利益 (円)	-	25.31	-	7.20	41.46
自己資本比率 (%)	52.4	54.4	56.4	56.1	58.8
自己資本利益率 (%)	-	8.5	-	2.3	12.6
株価収益率 (倍)	-	35.17	-	84.23	13.04
配当性向 (%)	-	-	-	83.0	19.2
従業員数 (名)	75	72	74	77	80
[ほか、平均臨時雇用人員] [-]	[-]	[-]	[-]	[-]	[-]
株主総利回り (%)	111.6	87.9	45.9	60.6	54.9
(比較指標：配当込み TOPIX) (%)	(104.9)	(133.7)	(124.2)	(161.2)	(187.9)
最高株価 (円)	1,553	1,400	957	859	658
最低株価 (円)	655	839	400	375	403

- (注) 1. 第18期、第20期の潜在株式調整後1株当たり当期純利益については、潜在株式はあるものの1株当たり当期純損失のため記載しておりません。
2. 第18期、第20期の自己資本利益率及び株価収益率については、当期純損失のため記載しておりません。
3. 配当性向につきましては、第18期から第19期は配当を行っておらず、第20期については当期純損失のため記載しておりません。
4. 従業員数は期末現在の就業人員であります。なお、従業員数は当社から他社への出向者を除きます。
5. 最高株価及び最低株価は、2022年4月3日以前については東京証券取引所市場第一部におけるものであり、2022年4月4日以降については東京証券取引所スタンダード市場におけるものであります。
6. 「収益認識に関する会計基準」(企業会計基準第29号 2020年3月31日)等を第20期の期首から適用しており、第20期以降に係る主要な経営指標等については、当該会計基準等を適用した後の指標等となっております。

## 2【沿革】

2002年10月に東京都中央区において、創業者である加藤裕之（現当社代表取締役社長CEO）が、ネットワーク環境におけるマルチベンダーの可視化および性能分析を事業目的として、当社を設立しました。

設立以降の経緯は、次のとおりであります。

年月	事項
2002年10月	東京都中央区にアイピーシー株式会社（資本金33,500千円）を設立
2003年6月	ネットワーク監視アプライアンス「BTmonitor」をリリース
2005年6月	「BTmonitor」がNEC UNIVERGE CERTIFIED認証製品化
2005年11月	本社を東京都中央区内に移転
2007年5月	ネットワーク監視アプライアンス「BTmonitor V2」をリリース
2008年12月	ネットワーク性能監視アプライアンス「System Answer」をリリース
2011年7月	大阪府大阪市淀川区に西日本事業所を開設
2011年7月	大規模ユーザー向けシステム性能監視ソフトウェア「System Answer G2 Datacenter Ware」をリリース
2012年2月	IBC INTERNETWORKING & BROADBAND CONSULTING PTE. LTD.（現 IBC INTERNETWORKING & BROADBAND CONSULTING GLOBAL PTE. LTD. 所在国：シンガポール）を子会社化
2013年10月	本社を現在の東京都中央区内に移転
2014年6月	性能監視情報公開サービス「System Answer RS Global Baseline」の提供開始
2015年9月	東京証券取引所マザーズに株式を上場
2016年4月	株式会社Skreedとの合併によるiBeed株式会社を設立
2016年7月	iBeed株式会社を完全子会社化
2016年11月	東京証券取引所市場第一部へ市場変更
2017年7月	システム情報管理ソフトウェア「System Answer G3」をリリース
2017年8月	次世代MSPサービス「SAMS（Speedy Action Management Services）」の提供開始
2018年4月	子会社iBeed株式会社がiChain株式会社に商号変更
2019年4月	簡易株式交換により株式会社サンデーアーツを完全子会社化
2019年4月	株式会社NSD先端技術研究所（現「NSD DXテクノロジー株式会社」）へ出資
2019年8月	ナビプラス株式会社よりセキュリティ事業の一部を譲受
2020年6月	iChain株式会社株式の全てを譲渡
2022年4月	東京証券取引所の市場区分の見直しにより市場第一部からスタンダード市場へ移行
2024年8月	子会社株式会社サンデーアーツの事業を譲渡

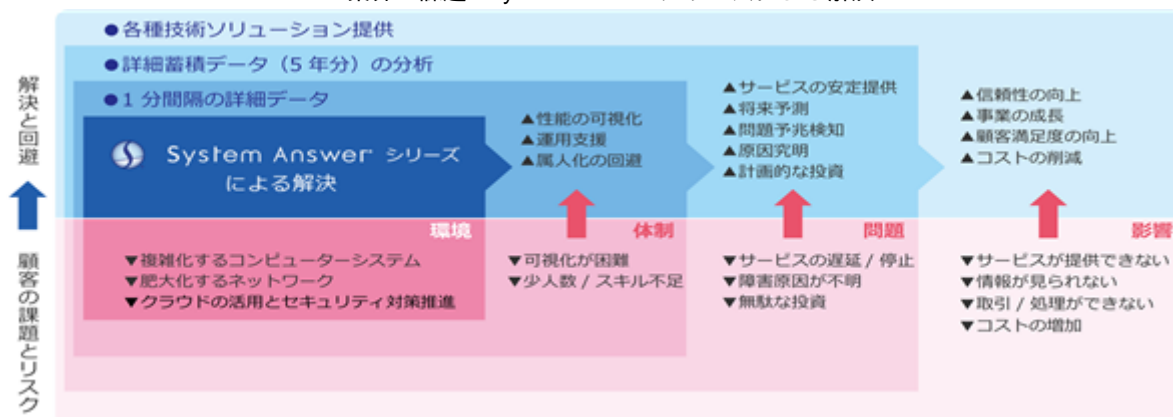
### 3【事業の内容】

#### (1) 事業概要

当社グループは、ソフトウェア・サービス関連事業を行っており、創業以来、ITシステムの稼働状況や障害発生  
の予兆などを監視する情報管理 / 性能監視ツール「System Answer シリーズ」の開発・販売・サポートに加え、お  
客様のITシステム運用にかかるコンサルティング及びソリューションを提供しております。

ITシステムが複雑化する中、社会や企業インフラのサービス品質の向上とコスト削減に貢献し、IT社会の安心・  
安定を支える当社ソリューションサービスの重要性は、年々高まっております。

< ICT業界の課題とSystem Answer シリーズによる解決 >



#### (2) セグメント区分

当社グループの報告セグメントについては、「ソフトウェア・サービス関連事業」の単一セグメントでありま  
す。ソフトウェア・サービス関連事業の内、当社におけるITシステム監視関連に係る具体的な販売・提供区分は以  
下のとおりとなります。

##### ライセンスの販売

自社製品である「System Answer シリーズ」のライセンス（ソフトウェア使用权）を販売しております。

「System Answer シリーズ」は、マウスによる直観的操作で、マルチベンダーの仮想サーバーやネットワーク機  
器の膨大な性能情報を1分単位できめ細かく収集し、瞬時に表示・解析・通知が行えます。詳細なデータを活用  
してITシステムの未来を的確に予測することで、システム障害による機会損失や顧客満足度低下などを回避し、  
安定的な事業継続が可能になります。また、専門家でなくとも使えるため、属人化の解消による運用コストの削  
減もできます。最新技術にも随時対応しており、仮想化環境やクラウド環境も含めた総合的な管理を実現いたし  
ます。2023年9月には「CX（カスタマーエクスペリエンス）監視オプション」をリリースし、SaaS環境の通信品  
質の可視化を強化する事で更にお客様の実環境に合わせた障害の予兆検知を実現しております。その他にもお客  
様の監視対象数などの規模に応じた柔軟なラインアップと様々なシステム環境に対応したオプションを下記のと  
おり提供しております。

##### System Answer G3（オプション機能）

将来予測オプション	キャパシティ予知 / 昨対比較 / 変動検知によるシステムの未来予測機能
API（オプション）	自動レポート機能、外部プログラム連携機能
Stats Option	BIツールを用いた独自フォーマットでの報告書作成機能
Log Option	ログ情報の統合管理を行う機能
Quality Analyzer Option	通信種類ごとの品質を可視化する機能
CX監視オプション	クライアントからクラウドなどへのネットワーク監視を行う機能

##### サービスの提供

「System Answer シリーズ」のデータをもとに、当社の蓄積した専門技術を活かした分析・解析サービスや各  
種役務サービスを下記のとおり提供しております。

ネットワークコンサルティング・インテグレーションサービス	システムの問題や課題に対してお客様の視点に立ち調査や改善提案を行い最適なネットワークの構築を提供します。
ネットワーク設計	お客様の予算や仕様に基づき、適切な設計を行います。
ネットワーク移行/構築	ネットワーク設備の更改や新設に伴う構築作業全般において、作業の指示や作業手順書の作成、機器の設置および設定などを行います。
運用コンサルティングサービス	問題予兆検出や性能監視手法、キャパシティ計画立案など運用に関わる支援を行います。
System Answer シリーズ各種技術支援サービス	上記のソリューションのほか、以下に記載する技術支援サービスを提供しております。
スタートアップサービス	製品導入後1ヶ月間、導入や活用に関するサポートを行います。
運用支援サービス	監視項目の見直し、製品使用方法及び活用方法に関するレクチャー、分析などを行います。
クイック分析サービス	製品導入後に簡易分析を行います。
トレーニング	お客様サイトにおいて各種トレーニングを行います。
インストール作業	製品の導入作業を行います。
アプライアンス初期設定作業	製品導入時の初期設定や操作説明を行います。
セットアップ作業	製品導入の監視設定に関わる作業を行います。
テンプレート追加作業	新たな監視機器の追加作業を行います。
バージョンアップ作業	製品のバージョンアップ作業を行います。
SAMS (次世代MSP*サービス)	Speedy Action Management Servicesの略。24時間365日の有人監視体制により、お客様のシステムの安定稼働・障害対応・原因究明・分析サポートを行います。
LOG on SAMS	統合ログ管理システムをクラウドサービスとして提供します。
IBC-PAS	Office 365などのクラウドサービスにおける遅延やアクセス不可などの原因を特定し、適切な解決策を導き出します。
IBC-SAS	診断から保護まで、企業のセキュリティ課題に応じたソリューションをワンストップで提供しています。
IT障害119レスキュー	障害の切り分けから被疑箇所の洗い出しを24時間365日、無償にて提供する緊急障害対応支援サービスです。
Kusabi	ブロックチェーン技術による電子証明システムと、独自のデバイスプロビジョニング技術によってソフトウェアだけでIoTセキュリティ環境を実現します。

(\*) Management Service Provider (マネジメント・サービス・プロバイダー)の略。  
企業の情報システムの運用管理を代行するサービス事業者。

#### その他物販

お客様の課題を解決する為の他社製品やソリューションサービスに付随した各種システム機器やソフトウェアなどの販売を行っております。

### (3) 当社の強み

#### 開発力と技術力

製品を開発する上で培った莫大な情報を高速に収集し、瞬時に表示・解析・通知を行う独自の技術を有しております。また、多くのお客様に対して直接サポートをすることによって蓄積された数々のノウハウは、製品の機能拡張やコンサルティング内容の充実に寄与しております。

幅広い業種・業態のお客様

当社は、IT部門の共通課題である、運用コスト削減や安定稼働の促進、品質向上を目的にブラックボックス化したシステムの問題予兆を早期に捉える「System Answer シリーズ」の独自開発・機能拡張・販売・サポートを中核に事業を展開してまいりました。その結果、当社のお客様は、公務、教育・学習支援業、医療・福祉、サービス業、金融・保険業、建設・不動産業、製造業、卸売・小売業、運輸業、飲食店、宿泊業、情報通信業など業種・業態・規模を問わず、多岐にわたっております。

開発会社ならではの丁寧なサポート

経験豊富な専門性の高い技術者が製品の使用方法からITシステムの評価、改善策の提示までの各種サポートを行っております。新たな監視対象機器の追加や機能拡張など開発会社の強みを活かして、お客様の要望に随時対応しております。

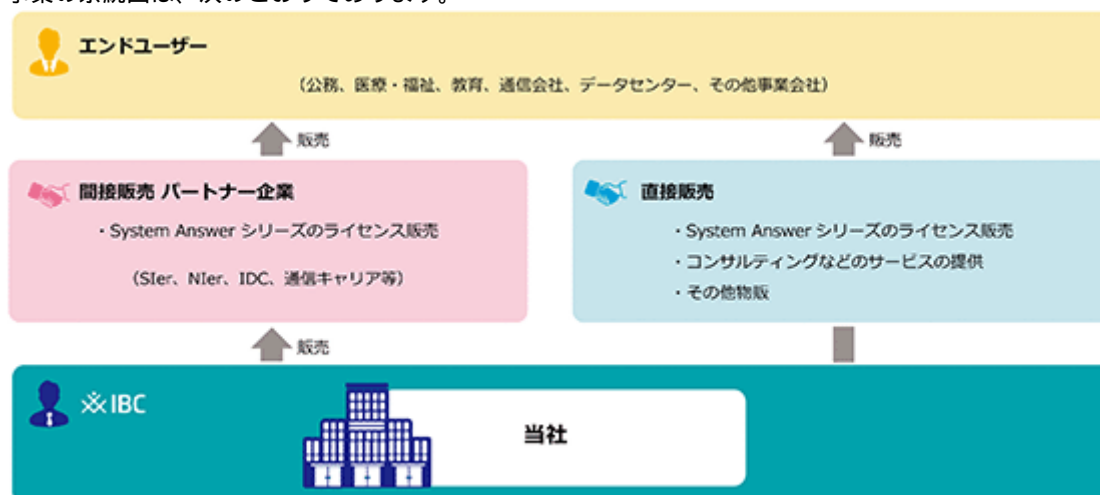
(4) 販売チャネルについて

当社では、より多くのお客様に利用いただくため、以下の販売チャネルを展開しております。

販売チャネル	基本的な機能	特徴
間接販売	パートナー企業のお客様に対して、パートナー企業の営業担当者が提案を行っております。	パートナー企業のお客様や当社では入り込めない領域に対して、パートナー企業の全国的な営業力を活用することにより、幅広い販売が可能となります。 また、大規模ネットワークのリプレイスなどと合わせて当社製品を提案することにより、潜在的ニーズに応えることが可能となります。
直接販売	当社が開催しているセミナーや定期的に出展している展示会、日々実施しているマーケティング活動を通じ関心を持っていただいたお客様に対し、当社営業担当者が直接提案を行っております。	お客様のニーズを直接確認できるため、クオリティの高い提案が可能となります。 また、さまざまなお客様の要望を蓄積し、その後の機能拡張や製品開発へ活かすことにより、お客様のニーズに沿った製品を提供することが可能となります。
ハイタッチ	パートナー企業のお客様に対して、当社営業担当者及び技術担当者が提案を行っております。	上記「直接販売」及び「間接販売」の特徴を活かした販売チャネルとなります。

(5) 事業の系統図

事業の系統図は、次のとおりであります。



当社は、パートナー企業が有するラインナップに入り、パートナー企業を介して、大手ユーザーなどと取引しております。

#### 4【関係会社の状況】

名称	住所	資本金 (千円)	主要な事業 の内容	議決権の所有 (又は被所有) 割合(%)	関係内容
(連結子会社) 株式会社サンデーアーツ	東京都中央区	10,000	ブロックチェーン開発、システムエンジニアリングサービス、ソフトウェア開発	100.0	役員の兼任 業務委託取引 外注取引 事業所の賃貸借 借入金の債務保証
(持分法適用関連会社) NSD-DXテクノロジー株式会社	東京都千代田区	100,000	AI、IoT等先端技術活用の研究開発及び実証実験支援	20.0	役員の派遣

2024年7月1日付で株式会社NSD先端技術研究所はNSD-DXテクノロジー株式会社に社名変更しております。

(注) 有価証券届出書又は有価証券報告書を提出している会社はありません。

#### 5【従業員の状況】

##### (1) 連結会社の状況

当社グループの事業セグメントは、ソフトウェア・サービス関連事業の単一セグメントであるため、セグメント別の従業員数の記載は行っておりません。

2024年9月30日現在

従業員数(名)	81
---------	----

(注) 従業員数は就業人員であります。なお、従業員数は、当社グループから当社グループ外への出向者を除いております。

##### (2) 提出会社の状況

当社の事業セグメントは、ソフトウェア・サービス関連事業の単一セグメントであるため、セグメント別の従業員数の記載は行っておりません。

2024年9月30日現在

従業員数(名)	平均年齢(歳)	平均勤続年数(年)	平均年間給与(千円)
80	36.7	5.9	5,747

(注) 1. 従業員数は就業人員であります。なお、従業員数は、当社から他社への出向者を除いております。

2. 平均年間給与は、賞与及び基準外賃金を含んでおります。

##### (3) 労働組合の状況

労働組合は結成されておりませんが、労使関係は安定しております。

##### (4) 管理職に占める女性労働者の割合、男性労働者の育児休業取得率及び労働者の男女の賃金の差異

提出会社及び連結子会社は、「女性の職業生活における活躍の推進に関する法律」(平成27年法律第64号)及び「育児休業、介護休業等育児又は家族介護を行う労働者の福祉に関する法律」(平成3年法律第76号)の規定による公表義務の対象ではないため、記載を省略しております。



## 第2【事業の状況】

### 1【経営方針、経営環境及び対処すべき課題等】

当社グループの経営方針、経営環境及び対処すべき課題等は、以下のとおりであります。

なお、文中の将来に関する事項は、当連結会計年度末現在において当社グループが判断したものであります。

#### (1) 経営方針

当社グループは、経営理念として「お客様に心から喜んでいただける企業になる」「プロとしての倫理観と実行力を備えたプロフェッショナル集団になる」「お客様に可愛がられること、優れた人材を創出することを通じて社会に貢献できる企業になる」という3つを掲げ、また当社ミッションとして「IT障害をゼロにする」、当社ビジョンとして「信頼と技術で、社会と共に成長する」と定め、これらを実現することを経営方針としております。

#### (2) 経営環境

当連結会計年度における我が国の経済を取り巻く環境は、10月の衆院選挙や11月の米国大統領選挙、また欧州での政局の変化や中東情勢を中心とする地政学リスク等の影響により、予測することが難しい状況となりました。また、今年の春闘を受け大企業を中心に賃金の伸びは高まっており、物価上昇とのバランスも鑑み日本経済は穏やかではありますが成長していくと信じております。

企業においては、これまでの少子高齢化に伴う労働人口の減少や働き手ニーズの多様化に加え、働く場所にとられない新しい働き方の定着、生成AIの急速な進展等に伴い、業務プロセスの効率化や自動化等の推進によるデジタルトランスフォーメーション(DX)や、さらには地球にやさしい環境を追求するグリーン・トランスフォーメーション(GX)がますます重要になってきています。

自動車や鉄道等の交通産業、金融機関、電力、ガス等のインフラ産業、自治体をはじめとする公共機関など、すべての事業体でITを活用したトランスフォーメーションの重要性がさらに高まるとともに、セキュリティ対策が併せて最重要となっております。

#### (3) 優先的に対処すべき事業上及び財務上の課題

当社は、今後も「System Answer シリーズ」のライセンス販売による事業拡大を図るとともに、ITシステムのライフサイクルに応じたきめ細かなコンサルティングやソリューションサービスの提供、さらにマーケットの変化に対応したサービスを積極的に展開することで、事業領域の拡大を図ってまいります。

また、経営の安定化に向けたストックビジネスの拡大により、さらなる企業価値の向上に取り組んでまいります。

持続的成長により中長期的な企業価値の最大化を図るうえで、以下の項目を対処すべき重要な経営課題として考えております。

お客様に寄り添ったITシステム運用課題の把握と的確な運用ソリューションの提供

ITシステムの規模及び適用業務範囲が拡大し、構成が複雑化する中で、その信頼性・可用性・保守性・完全性・機密性を十分に維持・向上させることがお客様のITシステム運用における課題となっています。当社は、このようなITシステム運用におけるお客様支援の充実を図るため、24時間365日の監視サービス「SAMS」に加え、導入機器の脆弱性対策や、障害時の切分け支援等を行う「IBC Careサービス」、「System Answer G3」のデータを用いた「性能評価レポート」をリリースいたしました。

今後とも、お客様に有益な運用ソリューションを開発・提供してまいります。

「System Answer シリーズ」のブランディング強化、認知度向上、提供形態拡充、新機能実装及び次世代開発当社が独自に開発し、製造・販売する「System Answer シリーズ」のブランディングを強化し、また認知度を向上させるため、今後も積極的に展示会への出展やセミナーの開催を行うとともに、当社のWEBサイトを充実してまいります。

また、ITシステムの情報管理に対応した「System Answer G3」の新機能として「CX監視オプション」をリリースしたことで、お客様が体感しているSaaSの通信状況を可視化する事ができるようになりました。

ITシステムの情報管理において重要な点は、コンピューター・ITシステム運用時に発生する数々の問題を的確に判断するための情報や根拠をいち早く把握することです。「CX監視オプション」によって可視化されたお客様の通信状況と従来から提供している「System Answer G3」の様々な情報を合わせる事で、更なるお客様の通信品質の改善を促進してまいります。



#### 次世代新サービスの開発

これまで培ってきた予兆検知・情報管理・将来予測の機能をさらに進化させ、「IT障害ゼロ」の世界を支える次世代製品の開発を進めてまいります。

昨今のお客様のIT環境においては複数のクラウドを利用する形態が増えることで、障害箇所の特定がさらに困難となり、復旧まで多くの時間を要することから、障害発生時には業務への甚大な影響を与えることが予見されます。複雑化するIT環境の見える化、膨大なログからの障害予兆検知等により、圧倒的なスピードでの障害箇所の特定、トラブル回避策を提供するため、これまで蓄積してきたノウハウを活かすとともに、AIやデータアナリティクス等により、あらゆるデータを組み合わせたIT障害を未然に防ぎ「IT障害ゼロ」を実現する次世代製品開発に取り組んでまいります。

#### インテグレーション事業の拡大

働き方改革によるワークスタイルの変化やクラウドシフト/リフトなどによる企業ITインフラの変化への対応など、お客様のお悩みに寄り添い、現状の課題分析に基づくシステムの構築から“攻めのIT”提案まで、幅広くご支援する必要性が高まっております。そのような要請に応えるため、当社が20年以上に亘り蓄積したインフラ環境の分析・解析ノウハウをもとに、小規模から大規模まで、高信頼・高可用性なネットワークおよびクラウドを設計・構築するサービス「IBC-Integration」の拡大に努めてまいります。

パートナー企業との連携により、ネットワークやサーバー構築に特化した専門部隊を編成し、さまざまな規模の案件に対応できる体制を整備・拡充しており、本事業をトリガーに「System Answerシリーズ」事業のライセンス販売や次世代MSPサービス「SAMS」等の他事業への展開による規模拡大を目指して参ります。

#### デジタルマーケティングの導入

働き方改革によるワークスタイルの変化・リモートワークの増加等を背景に、多様化するお客様の動向や購買活動に合わせたwebマーケティング活動が必要となってきました。お客様毎に必要な情報を抽出するマーケティングオートメーションツールを使ったデジタルマーケティングにより、お客様に満足いただける情報の提供を展開してまいります。

また、様々なステークホルダーの皆様へ情報を提供する観点から、ITに馴染みのない方にも当社の取り組みを分かりやすく伝えるためのブログ発信などの取り組みも進めてまいります。

#### 人材の確保と育成強化

事業の拡大及び中長期的な成長のためには、より高い専門性を有する人材の確保とともに、既存社員の能力及びスキルの底上げが重要な課題となります。この課題に対処するために、有能な人材を採用するとともに、ネットワークやクラウドの資格取得に向けた育成を積極的に推進してまいります。

#### (4) 経営上の目標の達成状況を判断するための客観的な指標等

当社グループは、継続的な収益向上の為、売上高・売上総利益・営業利益の成長とともに、ROE(\*)を経営指標として重視しております。

(\*)ROE (Return on Equity) 株主資本当期純利益率

## 2【サステナビリティに関する考え方及び取組】

当社グループのサステナビリティに関する考え方及び取組みは、次の通りであります。なお、文中の将来に関する事項は、当連結会計年度末現在において当社グループが判断したものであります。

### (1) サステナビリティに関する考え方

当社グループは、環境保全・社会貢献に寄与できるクラウド、セキュリティ、AI等の最新技術を活用した競争力の高い製品開発事業を行っています。当社グループにとってのサステナビリティは、ビジョン「信頼と技術で、社会と共に成長する」のもと、企業や社会課題に対応することで、社会の持続可能な発展に貢献して、事業を展開していくことにあります。

当社提供の製品を使用することにより、適切なリソース計画・配備が可能となり、ユーザは資金面（コストの削減）のみならず過剰なハード設備をすることが無くなり（物理的なIT資源の削減）環境負荷の低減が図れます。このように、当社の製品は、環境負荷の低減にも寄与しており、環境面でのサステナビリティの一助ともなっています。

また、自らも社会、自然との共生を目指しております。2023年より脱炭素社会への貢献のために会社で使用する電気を全て再生可能エネルギーに変更するとともに、ペーパーレス化やリモートワークの活用を全社的に推進し、当期は前年比で55tのCO<sub>2</sub>削減を図りました。その他、胡蝶蘭の栽培・販売を手掛ける「AlonAlonオーキッドガーデン（一般企業への就労が困難な障害者への自立支援活動を行うNPO法人）」からの胡蝶蘭購入に切り替えるとともに、出資を行い資金面での支援を図るとともに、社員と障害者との交流の機会を設けることで、社員がボランティア精神を持つ一人の人間として確立していくことを期待しています。地球環境や人々の暮らしに関する課題に取り組むことで持続的な社会の実現に貢献し、企業価値の向上を目指します。

### (2) ガバナンス

当社グループは、公正で透明性の高い経営に取り組むことを基本姿勢としています。事業活動を通じてステークホルダー（顧客、ビジネスパートナー、地域社会、株主・投資家、従業員）と良好な関係を築き、その期待に応えて企業価値を高め、持続可能で豊かな社会の実現に向けて貢献することが重要であると認識しています。

企業価値の向上や持続可能な社会の実現には、事業活動における立ち振る舞いが常に社会的に適正なものでなければならず、コーポレート・ガバナンス体制が最も重要であると認識しています。当社グループでは会社法に基づく機関である株主総会、取締役会及び監査役会を設け、事業運営に対する適切な管理・監督を実行しています。また、高い専門性と豊富な実務経験を有する独立した社外取締役及び社外監査役が取締役会において監督機能を発揮して、的確なアドバイス等を提供しています。

会社法で定められた機関のほか、当社グループではコンプライアンス委員会及び情報セキュリティ委員会を設けています。また、外部からのリスク等が発生し、全社的に対応が重要である場合は、代表取締役社長を管理統括責任者とする緊急事態対応体制をとることとし、特定の緊急事態が発生または発生が予想される場合は、緊急事態対策室を設置することとしています。サステナビリティの観点で各委員会は次のような役割を果たしています。

コンプライアンス委員会は、常勤取締役および監査役で構成され、法令・規則及び社内規程・就業規則等をよく認識して、コンプライアンスに関する方針や背景について協議し、全社をあげてコンプライアンス違反等の発生を防止する体制をとっています。

情報セキュリティ委員会は、担当役員、情報セキュリティ責任者、各部門長で構成され、当社の企業活動の基盤に深く関係している情報セキュリティに関して的確な運用し、当社グループの情報資産を経営活動に適正かつ有効に活用するため、情報セキュリティに関する行動規範を示し、高い情報セキュリティレベルを確保することにより、経営に寄与する体制をとっています。

以上のような形で、ガバナンスを確保しておりますが、今後も必要な体制を図り、不断の見直しにより、その時々々の要請に合致した体制を構築し、実施してまいります。

### (3) 人材の育成方針及び社内環境整備に関する方針

当社グループの人材の育成及び社内環境整備に関する方針は以下のとおりです。

まず、人的資本に関して、当社グループは、持続的な成長のためには中長期的に多様で優秀な人材の採用及び育成が不可欠であると考えています。継続的な成長のためには、高度な技術を保有する優秀な人材を将来にわたって確保する必要があり、加えて、様々な価値観や技術が組織内に存在するようになるよう多様な人材を確保し、新しい事業やサービスを開発する契機としたいと考えています。

また、人材の育成に関しては、様々な教育・研修の機会を設けています。当社グループのビジョンを実現すべく、一人ひとりがプロとしての倫理観と実行力を備えたプロフェッショナル集団になるべく、個々の能力開発を進め、チーム力を高め、お客様への最大貢献を果たすべく、当社グループの価値基準を有した人材を育成方針として、中長期的に会社の業績に貢献できるようになることを目指しています。

社内環境整備につきましては、在宅勤務制度、育児・介護休業制度、短時間勤務制度など従業員の状況に応じた、柔軟な働き方が選択できるよう制度の整備を行ってきました。年齢・性別で区別することなく、従業員それぞれが適切な業務機会が得られて能力発揮ができるよう、現状の制度の見直し・改良にも取り組む所存です。その一環とし

て、2024年4月より、家庭に特別事情を抱えながら仕事と家庭を両立している従業員（同居する3歳に達するまでの子を養育する従業員や介護認定を受けた同居の家族を介護する従業員など）に対し、就業支援の目的で「両立支援手当」を支給する制度を制定しました。また、従業員のキャリアアップや将来にむけたライフプランを積極的に支援する目的で給与のベースアップを行うこととしました。

また、当社は今後の取り組みとして以下2点を重点的に取り組んでまいります

- 子育てサポート企業「くるみん認定」取得に向けた行動計画の推進
- 従業員へのヒアリング/要望/アンケートの実施、ノー残業デーの設置検討、学校行事休暇等の設置検討、男性の育児に関する休暇取得推進等
- 従業員エンゲージメント向上に向けた調査、分析、行動
  - ・エンゲージメント診断（アンケートから組織の状態、従業員の状況を数値化）
  - ・管理職へエンゲージメント結果のフィードバック
  - ・マネジメント研修（施策立案含）
  - ・施策実行

#### （４）リスク管理

当社グループは、経営上および事業上のリスクについて、リスクが発生した場合、またはその発生が予想される場合は、代表取締役を中心とした対策室を設置して対応することとしています。また、法令・規則等の違反等に関するりすくに関しましては「コンプライアンス委員会」がその任を担っており、情報セキュリティ関連のリスクに関しましては「情報セキュリティ委員会」が中心となってリスク対策を検討し実施しています。

#### （５）指標及び目標

当社グループは、事業を通じて社会に貢献し、常に期待される企業を目指すことを第一の目標としています。今後こうした理念の具体化に向けた事業活動を続け、サステナビリティに係る課題解決に努めてまいります。企業価値向上に向けて当社グループの戦略は、サステナビリティにおける重要課題について指標とリスクを明確化し対応を推進しております。

	重要課題	指標	リスク	対策
企業 価値 向上	ユーザの物理的IT資源の削減	System Answer 売上	お客様IT資源の膨張に伴うCO2増大	ITシステムの運用監視状態から最適な構成を提案、導入
	環境負荷の低減	CO 削減施策数	投資コストの増加、規制の変化への対応	予防、対策および予見の共有
	社内環境整備の充実	施策対応件数	従業員の流出、学生から選ばれない企業	経営・従業員視点及び他社事例から施策立案・規定化・実行
	従業員エンゲージメント向上	エンゲージメントスコア	モチベーション低下、従業員の流出、マネジメントの低下	エンゲージメント診断結果およびES委員会から施策を支援、実行

2024年9月期においては、環境負荷の低減からペーパーレス化の推進、また、社会的な課題である子育てサポートや従業員のエンゲージメントの向上をテーマに活動を行いました。ペーパーレス化の推進では、コピー用紙の購入枚数を抑制し、従業員への意識づけを行っています。社内環境整備の充実の推進では、経営・従業員視点及び他社事例から施策を立案して実行いたしました。このほか、柔軟な働き方が可能となるような制度を立案して、社内環境を整備してまいります。

### 3【事業等のリスク】

有価証券報告書に記載した事業の状況、経理の状況等に関する事項のうち、経営者が連結会社の財政状態、経営成績及びキャッシュ・フローの状況に重要な影響を与える可能性があると認識している主要なリスクは、以下のとおりであります。なお、文中の将来に関する事項は、当連結会計年度末現在において当社グループが判断したものであります。

#### (1) 事業環境及び事業活動等に関するリスクについて

##### 特定の製品への依存について

2024年9月期において、当社グループの売上高のうち、主力製品であり、かつ利益率の高い「System Answer G3」等のライセンス販売による売上高の割合が47.4%となっており、これらの製品において有力な競合が出現すること等により売上高が減少し、当社グループの業績に重要な影響を及ぼす可能性があります。

##### ライセンス契約の更新率について

当社は、「System Answer G3」等をライセンス販売しており、機能追加等によるバージョンアップを適宜実施し顧客に安心して継続的にご利用いただける環境構築に努めております。その結果、直近のライセンス更新率は高い水準で推移しておりますが、今後、契約更新率が急激に低下するような場合には、当社グループの業績に重要な影響を及ぼす可能性があります。

##### 業績の季節偏重について

当社は、案件進捗管理を行うことで売上計上時期が平準化するように努めておりますが、顧客の検収時期の影響を受けて、第1四半期連結会計期間において低くなる傾向があります。また、販売費及び一般管理費は会計年度末以外は、ほぼ一定額の発生であることから、営業利益につきましても第1四半期連結会計期間において低くなる傾向があります。なお、当連結会計年度における各四半期連結会計期間の売上高及び営業損益は以下のとおりであります。

当連結会計年度（自 2023年10月1日 至 2024年9月30日）

	第1四半期 連結会計期間		第2四半期 連結会計期間		第3四半期 連結会計期間		第4四半期 連結会計期間		通期	
	金額 (千円)	比率 (%)	金額 (千円)	比率 (%)	金額 (千円)	比率 (%)	金額 (千円)	比率 (%)	金額 (千円)	比率 (%)
売上高	393,201	18.0	581,071	26.6	575,872	26.4	634,513	29.0	2,184,658	100.0
営業利益	17,376	4.5	152,145	39.8	146,542	38.3	100,964	26.4	382,276	100.0

(注) 1. 比率は、通期に対する四半期連結会計期間の割合です。

2. 四半期連結会計期間の数値については、金融商品取引法第193条の2第1項の規定に基づく四半期レビューは受けておりません。

##### 長期売上債権の与信リスクについて

当社のライセンス販売の一部の取引については、契約期間に基づき長期にわたり代金を回収する取引があります。当社では、与信リスクの低減を図るために与信管理関係の規程整備や債権管理システムを導入する等施策を講じておりますが、取引先の信用状況の悪化や経営破綻等が発生した場合、経営成績及び財政状態に影響を及ぼす可能性があります。

なお、2024年9月30日現在において回収予定日が1年超の当社グループの売上債権残高は19,923千円あり、売掛債権全体の3.0%を占めております。

##### 景気変動、業界動向による顧客のシステム投資環境の変化について

セキュリティ強化、「働き方改革」の進展及びデジタルトランスフォーメーション(DX)の推進・展開等の社会的な要因によるITインフラ投資の加速やクラウド利用の拡大を背景にIT業界は継続的に成長しており、当社の「System Answer シリーズ」の今後の販売も順調に推移するものと見込んでおります。また、サービスの提供(ネットワークコンサルティング等)についても堅調に推移するものと見込んでおります。

但し、景気変動や業界動向の急激な変化により、顧客のシステム投資の環境が悪化した場合、当社グループの業績に影響を及ぼす可能性があります。

##### 製品の不具合(バグ等)の発生可能性について

当社グループは、顧客から喜ばれる製品やシステムの性能/情報分析に係るサービスを念頭に置いて製品の開発及び改良を行っており、不具合等の発生防止に日頃から努めておりますが、一般的にソフトウェア製品は高度化、複雑化すると、不具合を完全に解消することは不可能と言われており、当社グループの製品においても、各種不具

合が発生する可能性は否定できません。現時点まで当社グループの責任による不具合の発生により、業績に多大な影響を与えたことはありませんが、製品や提供サービスに致命的な不具合が発生し、その不具合を適切に解決できない場合、当社グループの信用力が低下し、業績に影響を及ぼす可能性があります。

#### 知的財産権について

当社グループは、第三者に対する知的財産権を侵害することがないように常に細心の注意を払って事業活動を行っておりますが、IT分野における急速な技術進歩やグローバル化により、当社グループの事業領域における知的財産権の現状を完全に把握することは困難であります。現在までのところ、当社グループの認識する限り、第三者の知的財産権を侵害したこと、及び侵害を理由とした損害賠償等の訴訟が発生している事実はありませんが、今後当社グループの調査・確認漏れ、不測の事態が生じる等により、第三者の知的財産権に抵触する等の理由から、損害賠償請求や使用差止請求等を受ける可能性があります。これらの事態が発生した場合には、当社グループの業績に影響を及ぼす可能性があります。

#### 情報の取扱いについて

当社グループは、情報セキュリティ及び情報保護を経営の最重要課題の一つとして捉え、情報セキュリティ基本規程を定め、体制の強化や社員教育などを通じてシステムとデータの保守・管理に万全を尽くしております。しかし、万一情報漏洩などの事故が発生した場合には、損害賠償等による予期せぬ費用が発生し、当社グループの業績に影響を及ぼす可能性があります。

#### 技術革新について

ネットワーク関連機器の技術革新は日進月歩で進化しており、当社グループでは、顧客ニーズに適時に応えることができる技術力の保持と迅速なサービス提供を目指しておりますが、対応の遅れによっては当社のライセンス製品の更新率やサービスの提供率が低下する等、当社グループの業績に影響を及ぼす可能性があります。

#### 災害等について

当社グループでは、地震を含めた防災対策を徹底しており、当社の最重要資産であるソースコード等のデータは、本社から離れた場所にファイルサーバーを設置しバックアップを取得することで、地震により本社が被災した場合でも通常営業ができるように備えております。しかし、予想を超える大規模な災害が発生した場合には、当社グループの業績に影響を及ぼす可能性があります。

#### 半導体サプライチェーン等について

当社の事業領域はネットワーク等を中心としたITインフラであり、当該ITインフラは半導体を多数利用したハードウェアにより構成されております。これらのITインフラのハードウェアは一定の耐用年数を経過すると劣化するため、常時ハードウェアのリプレース等にITインフラが支えられております。

しかしながら、今後サプライチェーンの停滞や分断等により、ハードウェアの供給に支障が生じて取引先のITインフラが整わない場合には、当社グループの業績に影響を与える可能性があります。

## (2) 事業の運営体制に関するリスクについて

#### 特定人物への依存について

当社の創業者であり、創業以来の事業推進者である代表取締役社長CEO加藤裕之は、当社グループ事業に関する豊富な経験と知識を有しており、経営方針や事業戦略の決定など、当社グループの事業活動全般において、極めて重要な役割を果たしております。当社グループでは、幹部職員の拡充、育成などに取り組んでおりますが、何らかの理由により同氏の業務遂行が困難となった場合、当社グループの事業及び業績に影響を与える可能性があります。

#### 内部管理体制の強化・充実について

2024年9月30日現在における当社の組織は、取締役7名、監査役3名、従業員80名と比較的小規模であり、内部管理体制もこのような規模に応じたものとなっております。今後の持続的な成長を実現させるために人員増強を図るとともに人材育成に注力し、内部管理体制の一層の強化、充実を図っていく方針ではありますが、これらの施策が適時適切に行えなかった場合には、当社グループの事業及び業績に影響を及ぼす可能性があります。

## 4【経営者による財政状態、経営成績及びキャッシュ・フローの状況の分析】

### (1) 経営成績等の状況の概要

#### 当連結会計年度の経営成績の概況

当連結会計年度の業績は、売上高は2,184,658千円（前期比14.9%増）、営業利益は382,276千円（前期比80.1%増）、経常利益は411,412千円（前期比75.7%増）、親会社株主に帰属する当期純利益は251,575千円（前期比257.5%増）と増収増益となりました。

事業別では、主力のライセンス売上（自社開発運用管理ソフトウェアSystem Answerシリーズ）は、1,035,059千円（前期比22.6%増）となり大幅伸長をする事が出来ました。自治体や製造業を中心に新規ユーザが増加した事や、既存ユーザの更新も96%のお客様から契約更新を頂いた結果です。次に、サービス売上（運用管理のクラウドサービス、セキュリティサービス、ネットワークサービス他）は、663,867千円（前期比6.8%増）、物販事業売上は392,099千円（前期比37.6%増）となりました。

私達アイピーシーは「IT障害をゼロにする」をミッションとして豊かな安定した社会の実現に貢献すべく、クラウド、セキュリティ、AI等の最新技術を活用した競争力の高い製品開発に継続して努めております。SDGsの一環として、2023年より脱炭素社会への貢献のために会社で使用する電気を全て再生可能エネルギーに変更するとともに、ペーパーレス化やリモートワークの活用を全社的に推進し、当期は前年比で55tのCO<sub>2</sub>削減を図りました。また、胡蝶蘭の栽培・販売を手掛ける「AlonAlonオーキッドガーデン（一般企業への就労が困難な障害者への自立支援活動を行うNPO法人）」からの胡蝶蘭購入に切り替えるとともに、出資を行い資金面での支援を図るとともに、社員と障害者との交流の機会を設けることで、社員がボランティア精神を持つ一人の人間として確立していくことを期待しています。

事業環境は先述の世界情勢の影響で不透明な状況はありますが、本会計年度の勢いを継続させ、翌会計年度においても増収増益を目指し推進してまいります。

#### 財政状態

##### （資産）

当連結会計年度末における資産合計は、3,329,495千円（前連結会計年度末は3,264,088千円）となり、65,406千円増加しました。これは主に、現金及び預金が352,979千円、繰延税金資産が27,781千円、その他流動資産が21,656千円、それぞれ増加した一方で、投資有価証券が254,234千円減少したことによるものであります。

##### （負債）

当連結会計年度末における負債合計は、1,337,708千円（前連結会計年度末は1,436,894千円）となり、99,185千円減少しました。これは主に、契約負債が28,356千円、買掛金が15,867千円、それぞれ増加した一方で、1年内返済予定の長期借入金が59,978千円、長期借入金が50,018千円減少したことによるものであります。

##### （純資産）

当連結会計年度末における純資産合計は、1,991,786千円（前連結会計年度末は1,827,194千円）となり、164,592千円増加しました。これは主に、親会社株主に帰属する当期純利益の計上に伴い、利益剰余金が196,280千円増加した一方で、その他有価証券評価差額金が31,688千円（前連結会計年度末は54,446千円）減少したことによるものであります。

#### キャッシュ・フローの状況

当連結会計年度末における現金及び現金同等物(以下「資金」という。)の残高は1,974,717千円となり、前連結会計年度末に比べ352,979千円増加しました。当連結会計年度における各キャッシュ・フローの状況と、それらの要因は以下のとおりであります。

##### （営業活動によるキャッシュ・フロー）

営業活動によるキャッシュ・フローは354,419千円の収入（前連結会計年度は431,645千円の収入）となりました。この主な要因は、税金等調整前当期純利益293,290千円、投資有価証券売却損131,641千円により資金が増加した一方で、売上債権の増加20,162千円、持分法による投資損益18,184千円により資金が減少したことによるものであります。

##### （投資活動によるキャッシュ・フロー）

投資活動によるキャッシュ・フローは164,523千円の収入（前連結会計年度は76,363千円の支出）となりました。この主な要因は、保険積立金の解約による収入187,796千円、投資有価証券の売却による収入115,103千円により資金が増加した一方で、保険積立金の積立による支出72,833千円、無形固定資産の取得による支出40,643千円により資金が減少したことによるものであります。



(財務活動によるキャッシュ・フロー)

財務活動によるキャッシュ・フローは165,963千円の支出(前連結会計年度は139,860千円の支出)となりました。この主な要因は、長期借入金の返済による支出109,996千円、配当金の支払55,049千円により資金が減少したことによるものであります。

生産、受注及び販売の状況

イ 生産実績

当社グループは、生産活動は行っていないため該当事項はありません。

ロ 受注実績

当社グループの事業は、受注から販売までの所要日数が短く常に受注残高は僅少であります。したがって、期中の受注高と販売実績とがほぼ対応するため、記載を省略しております。

ハ 販売実績

当社グループはソフトウェア・サービス関連事業のみの単一セグメントであるため、セグメント情報の記載を省略しておりますが、当社グループの売上高の大半を占める当社におけるネットワークシステム監視関連事業に係る販売実績を提供区分別に示すと、次のとおりであります。

区分	当連結会計年度 (自 2023年10月1日 至 2024年9月30日)	
	金額(千円)	前年同期比(%)
ライセンスの販売	1,035,059	22.6
サービスの提供	663,867	6.8
その他物販等	392,099	37.6
合計	2,091,026	19.4

(2) 経営者の視点による経営成績等の状況に関する分析・検討内容

経営者の視点による当社グループの経営成績等の状況に関する認識及び分析・検討内容は次のとおりであります。

なお、文中の将来に関する事項は、当連結会計年度末現在において当社が判断したものであります。

財政状態及び経営成績の状況に関する認識及び分析・検討内容

イ 財政状態の分析

当社グループの財政状態の分析につきましては、「第2 事業の状況 4 経営者による財政状態、経営成績及びキャッシュ・フローの状況の分析 (1)経営成績等の状況の概要 財政状態」に記載のとおりであります。

## ロ 経営成績の分析

### (売上高)

当連結会計年度において、売上高2,184,658千円の内容は、アイピーシー株式会社におけるネットワークシステム監視関連に係る業績であります。なお、当社グループの当連結会計年度における売上高の詳細は次のとおりであります。

ライセンスの販売については、ライセンス更新時期のお客様の96%がSystem Answerをそのまま更新していただけたとともに、パートナー様経由での新規案件の獲得により伸長しました。また、System Answerから抽出した既存ITインフラの課題からネットワークの見直しやセキュリティ対策等のビジネス案件を数多く頂くことができ、その結果、ライセンス販売については売上高1,035,059千円(前期比22.6%増加)、サービスの提供については売上高663,867千円(前年比6.8%増加)、その他物販等については売上高392,099千円(前期比37.6%増加)となりました。

### (売上原価)

当連結会計年度において、売上原価は598,319千円(前期比33,434千円の増加)となりました。主に、アイピーシー株式会社におけるライセンスおよびサービスの前期比売上増にともなう売上原価の増によるものです。その結果、売上総利益は1,586,339千円(前期比250,338千円の増加)となりました。

### (販売費及び一般管理費)

当連結会計年度において、販売費及び一般管理費は1,204,063千円(前期比80,274千円の増加)となりました。販売費及び一般管理費について主なものとして、給与手当及び賞与が458,172千円(前期比36,944千円の増加)、派遣社員費73,876千円(前期比12,306千円の増加)社内システム費59,982千円(前期比16,536千円の増加)及び賃借料18,299千円(前期比7,818千円の増加)によるものであります。その結果、営業利益は382,276千円(前期比170,063千円の増加)となりました。

### (営業外収益及び営業外費用)

当連結会計年度において、営業外収益は51,630千円(前期比26,101千円の増加)、営業外費用は22,493千円(前期比18,897千円の増加)となりました。営業外収益及び営業外費用について主なものとして、保険解約返戻金31,890千円、持分法による投資利益が18,184千円(前期比6,278千円の増加)によるものであります。

その結果、経常利益は411,412千円(前期比177,267千円の増加)となりました。

### (特別利益及び特別損失)

当連結会計年度において、特別利益は13,519千円(前期比13,519千円の増加)、特別損失は131,641千円(前期比37,094千円の増加)となりました。特別利益及び特別損失について主なものとして、投資有価証券売却損131,641千円を計上した結果によるものであります。その結果、税金等調整前当期純利益は293,290千円(前期比153,692千円の増加)となりました。

### (親会社株主に帰属する当期純損益)

当連結会計年度において、法人税、住民税及び事業税と法人税等調整額の合計額は41,715千円(前期比27,512千円の減少)となり、親会社株主に帰属する当期純利益は251,575千円(前期比181,205の増加)となりました。

## ハ 経営戦略の現状と見通し

当社は自社開発の情報管理/性能監視ソフトウェア「System Answer シリーズ」の機能拡張やサポート強化によるITインフラ性能支援に加え、顧客のITインフラ環境へのセキュリティ診断や各種ソリューション提供を強化し、総合的なITインフラ運用支援により事業の顧客提供価値を一層高めてまいります。また、次世代に対応する開発製品への投資および人材への投資をより一層強化し、中長期的な成長の実現を目指します。

2025年9月期の個別業績予想といたしましては、売上高2,400百万円(当期比9.9%増加)、営業利益450百万円(当期比17.7%増加)、経常利益482百万円(当期比17.2%増加)、親会社株主に帰属する当期純利益は358百万円(当期比42.3%増加)を見込んでおります。

翌期において連結対象子会社の重要性が低下するため、従来の連結業績予想に代わり個別業績予想を記載しております。

なお、上記に記載した予想数値は、現時点で入手可能な情報に基づいており、実際の業績等は、今後様々な不確定要素により大きく異なる可能性があります。

キャッシュ・フローの状況の分析・検討内容並びに資本の財源及び資金の流動性に係る情報

当社は、中長期的に持続的な成長を図るため、従業員等の採用に係る費用、人件費、その他営業費用への資金需要があります。当連結会計年度におけるキャッシュ・フローの状況の分析については、「第2 事業の状況 4 経営者による財政状態、経営成績及びキャッシュ・フローの状況の分析 (1) 経営成績等の状況の概要 キャッシュ・フローの状況」に記載のとおりであり、経常的な運転資金や事業規模拡大による設備投資等につきましては、営業活動によるキャッシュ・フロー及び金融機関からの借入により調達された資金を財源としております。

重要な会計上の見積り及び当該見積りを用いた仮定

当社グループの連結財務諸表は、我が国において一般に公正妥当と認められている会計基準に基づき作成されております。

この連結財務諸表の作成にあたっては、経営者による会計方針の選択・適用、資産・負債及び収益・費用の報告金額及び開示に影響を与える見積りを必要としております。経営者は、これらの見積りについて、過去の実績等を勘案し合理的に判断しておりますが、実際の結果は、見積りによる不確実性のため、これらの見積りと異なる場合があります。重要な会計上の見積りは、「第5 経理の状況 1 連結財務諸表等 (1) 連結財務諸表注記事項 (重要な会計上の見積り)」に記載しております。

## 5【経営上の重要な契約等】

該当事項はありません。

## 6【研究開発活動】

該当事項はありません。

### 第3【設備の状況】

#### 1【設備投資等の概要】

当連結会計年度において実施した設備投資額は49,399千円であり、その主なものは、自社製品の機能強化に伴うソフトウェア19,757千円及びソフトウェア仮勘定20,886千円を計上したものであります。

なお、重要な設備の除却、売却等はありません。

#### 2【主要な設備の状況】

当社グループにおける主要な設備は、以下のとおりであります。

##### (1) 提出会社

2024年9月30日現在

事業所名 (所在地)	設備の内容	帳簿価額					従業員数 (名)
		建物 (千円)	車両運搬具 (千円)	工具、器具 及び備品 (千円)	ソフト ウェア (千円)	合計 (千円)	
本社他 (東京都 中央区他)	自社製品及び本社設備	23,330	0	7,016	24,349	54,695	80

- (注) 1. 現在休止中の主要な設備はありません。  
2. 事務所はすべて賃借しており、年間賃借料は74,074千円です。  
3. 当社はソフトウェア・サービス関連事業のみの単一セグメントであるため、セグメント別の記載はしていません。  
4. 従業員数は就業人員であります。なお、従業員数は、当社から他社への出向者を除いております。

##### (2) 国内子会社

2024年9月30日現在

会社名	事業所名 (所在地)	設備の内容	帳簿価額					従業員数 (名)
			建物 (千円)	車両運搬具 (千円)	工具、器具 及び備品 (千円)	ソフト ウェア (千円)	合計 (千円)	
株式会社 サンデーアーツ	本社及び大阪 オフィス (東京都 中央区他)	自社製品及び 自社設備	-	-	-	0	0	1

- (注) 1. 現在休止中の主要な設備はありません。  
2. 事務所はすべて提出会社より賃借しているものであります。  
3. 当社グループはソフトウェア・サービス関連事業のみの単一セグメントであるため、セグメント別の記載はしていません。  
4. 従業員数は就業人員であります。なお、従業員数は、当社グループから当社グループ外への出向者を除いております。

#### 3【設備の新設、除却等の計画】

該当事項はありません。

## 第4【提出会社の状況】

### 1【株式等の状況】

#### (1)【株式の総数等】

##### 【株式の総数】

種類	発行可能株式総数(株)
普通株式	20,000,000
計	20,000,000

##### 【発行済株式】

種類	事業年度末現在発行数 (株) (2024年9月30日)	提出日現在発行数 (株) (2024年12月23日)	上場金融商品取引所名 又は登録認可金融商品 取引業協会名	内容
普通株式	5,723,600	5,723,600	東京証券取引所 (スタンダード市場)	完全議決権株式であり、権利 内容に何ら限定のない当社に おける標準となる株式であり ます。また、単元株式数は 100株であります。
計	5,723,600	5,723,600	-	-

(注) 提出日現在発行数には、2024年12月1日からこの有価証券報告書提出日までの新株予約権の行使により発行された株式数は、含まれておりません。

(2) 【新株予約権等の状況】

【ストックオプション制度の内容】

会社法に基づき発行した新株予約権は、次のとおりであります。

第4回新株予約権（2015年4月2日臨時株主総会決議に基づく2015年4月2日取締役会決議）

決議年月日	2015年4月2日
付与対象者の区分及び人数（名）	当社取締役 3 当社監査役 1 当社従業員 37
新株予約権の数（個）	29（注）1、2
新株予約権の目的となる株式の種類、内容及び数（株）	普通株式 58,000（注）1、2、6
新株予約権の行使時の払込金額（円）	300（注）3、6
新株予約権の行使期間	2017年4月3日～2025年4月2日
新株予約権の行使により株式を発行する場合の株式の発行価格及び資本組入額（円）	発行価格 300 資本組入額 150（注）6
新株予約権の行使の条件	新株予約権者は、権利行使時において当社、当社の子会社、当社の関連会社の取締役、監査役、従業員または顧問、社外協力者その他これに準じる地位を有していることを要する。 新株予約権者が死亡した場合、新株予約権者の相続人による新株予約権の行使は認めない。 その他の条件は、当社と当該新株予約権者との間で締結した「新株予約権割当契約書」に定めるところによる。
新株予約権の譲渡に関する事項	新株予約権を譲渡するには、取締役会の承認を要する。
組織再編成行為に伴う新株予約権の交付に関する事項	（注）5

当事業年度の末日（2024年9月30日）における内容を記載しております。

提出日の前月末現在（2024年11月30日）において、記載すべき内容が当事業年度の末日における内容から変更がないため、提出日の前月末現在に係る記載を省略しております。

（注）1．新株予約権1個につき目的となる株式数は、2,000株であります。

2．当社が当社普通株式の分割又は併合を行う場合、目的となる株式数は、次の算式により調整します。

調整後付与株式数 = 調整前付与株式数 × 分割又は併合の比率

当社が株式数の調整を必要とするやむを得ない事由が生じたときは、合理的な範囲で目的となる株式数を調整します。

3．当社が株式の分割又は株式の併合を行う場合、次の算式により調整します。

$$\text{調整後行使価額} = \text{調整前行使価額} \times \frac{1}{\text{分割又は併合の比率}}$$

当社が行使価額を下回る価額で、新株の発行又は自己株式の処分が行われる場合（新株予約権の行使により新株式を発行する場合を除く。）、払込金額は次の算式により調整します。

$$\text{調整後行使価額} = \frac{\text{既発行株式数} \times \text{調整前行使価額} + \text{新規発行（処分）株式数} \times 1 \text{株当たり払込金額}}{\text{既発行株式数} + \text{新規発行（処分）株式数}}$$

4．(1) 新株予約権者が当社、当社の子会社又は当社の関連会社の取締役、監査役または従業員のいずれの地位も有しなくなった場合、当社は取締役会が別途定める日に新株予約権を無償で取得することができます。

(2) 以下の議案が株主総会で決議された場合（株主総会が不要の場合は、取締役会で決議された場合）は、当社は、取締役会が別途定める日に新株予約権を無償で取得することができます。

当社が消滅会社となる合併契約承認の議案

当社が完全子会社となる株式交換契約または株式移転計画承認の議案

(3) 当社は、取締役会が別途定める日が到来したときに、新株予約権の全部または一部を無償で取得することができます。なお、新株予約権の一部を取得する場合は、取締役会の決議によってその取得する新株予約権の一部を決定します。

5. 当社が、合併（当社が合併により消滅する場合に限る。）、吸収分割、新設分割、株式交換又は株式移転（以上を総称して、以下「組織再編行為」という。）をする場合において、組織再編行為の効力発生時点において残存する新株予約権（以下「残存新株予約権」という。）の新株予約権者に対し、それぞれの場合につき、会社法第236条第1項第8号イからホまでに掲げる株式会社（以下「再編対象会社」という。）の新株予約権を以下の条件に基づきそれぞれ交付することとします。この場合においては、残存新株予約権は消滅し、再編対象会社は新株予約権を交付する旨を、吸収合併契約、新設合併契約、吸収分割契約、新設分割計画、株式交換契約又は株式移転計画において定めた場合に限るものとします。
- (1) 交付する再編対象会社の新株予約権の数  
残存新株予約権の新株予約権者が保有する新株予約権の数と同一の数をそれぞれ交付するものとする。
  - (2) 新株予約権の目的である再編対象会社の株式の種類  
再編対象会社の普通株式とする。
  - (3) 新株予約権の目的である再編対象会社の株式の数  
組織再編行為の条件等を勘案の上、上記「新株予約権の目的となる株式の種類」及び「新株予約権の目的となる株式の数」の規定に準じて決定する。
  - (4) 新株予約権の行使に際して出資される財産の価額  
交付される新株予約権1個当たりの行使に際して出資される財産の価額は、払込金額を組織再編行為の条件等を勘案の上調整して得られる再編後行使価額に、上記(3)に従って決定される新株予約権1個当たりの目的である再編対象会社の株式の数を乗じて得られる金額とする。
  - (5) 新株予約権を行使することができる期間  
上記「新株予約権の行使期間」に定める新株予約権を行使することができる期間の開始日と組織再編行為の効力発生日のうちいずれか遅い日から、上記「新株予約権の行使期間」に定める新株予約権を行使することができる期間の満了日までとする。
  - (6) 新株予約権の行使の条件  
上記「新株予約権の行使の条件」に準じて決定する。
  - (7) 新株予約権の行使により株式を発行する場合における増加する資本金及び資本準備金に関する事項  
上記「新株予約権の行使により株式を発行する場合の株式の発行価格及び資本組入額」に準じて決定する。
  - (8) 譲渡による新株予約権の取得の制限  
譲渡による新株予約権の取得については、再編対象会社の承認を要するものとする。
  - (9) 新株予約権の取得条項  
上記「新株予約権の取得に関する事項」に準じて決定する。
6. 2015年4月27日開催の取締役会決議により、2015年5月28日付で普通株式1株につき500株の株式分割を行っております。また、2015年10月30日開催の取締役会決議により、2015年12月1日付で普通株式1株につき4株の株式分割を行っております。これらにより「新株予約権の目的となる株式数」、「新株予約権の行使時の払込金額」及び「新株予約権の行使により株式を発行する場合の株式の発行価格及び資本組入額」が調整されております。



【ライツプランの内容】

該当事項はありません。

【その他の新株予約権等の状況】

該当事項はありません。

( 3 ) 【行使価額修正条項付新株予約権付社債券等の行使状況等】

該当事項はありません。

( 4 ) 【発行済株式総数、資本金等の推移】

年月日	発行済株式 総数増減数 (株)	発行済株式 総数残高 (株)	資本金増減額 (千円)	資本金残高 (千円)	資本準備金 増減額 (千円)	資本準備金 残高 (千円)
2019年10月1日～ 2020年9月30日 (注)	8,000	5,715,600	1,200	442,030	1,200	408,530
2020年10月1日～ 2021年9月30日 (注)	6,000	5,721,600	900	442,930	900	409,430
2021年10月1日～ 2022年9月30日 (注)	2,000	5,723,600	300	443,230	300	409,730

(注) 新株予約権の行使による増加であります。

## ( 5 ) 【所有者別状況】

2024年9月30日現在

区分	株式の状況（1単元の株式数100株）								単元未満株式の状況（株）
	政府及び地方公共団体	金融機関	金融商品取引業者	その他の法人	外国法人等		個人その他	計	
					個人以外	個人			
株主数（人）	-	10	27	13	24	6	2,571	2,651	-
所有株式数（単元）	-	1,657	3,086	6,049	895	29	45,495	57,211	2,500
所有株式数の割合（％）	-	2.89	5.39	10.57	1.57	0.05	79.52	100.00	-

（注） 自己株式194,159株は、「個人その他」に1,941単元、「単元未満株式の状況」に59株含まれております。

## ( 6 ) 【大株主の状況】

2024年9月30日現在

氏名又は名称	住所	所有株式数（株）	発行済株式（自己株式を除く。）の総数に対する所有株式数の割合（％）
加藤 裕之	東京都中央区	2,057,200	37.20
プラスフジ株式会社	東京都国立市中一丁目9番地の4	500,000	9.04
株式会社SBI証券	東京都港区六本木一丁目6番1号	136,861	2.48
横田 重夫	愛知県豊橋市	93,300	1.69
宇高 淳郎	京都府向日市	83,000	1.50
瀬野 陽介	東京都港区	82,102	1.48
日本マスタートラスト信託銀行株式会社（信託口）	港区赤坂一丁目8番1号	71,900	1.30
村上 彰	東京都調布市	65,300	1.18
株式会社NSD	東京都千代田区	61,200	1.11
高木 弘幸	栃木県那須郡	60,000	1.09
計	-	3,210,863	58.07

（注） 上記のほか、当社所有の自己株式が194,159株あります。

(7)【議決権の状況】  
【発行済株式】

2024年9月30日現在

区分	株式数(株)	議決権の数(個)	内容
無議決権株式	-	-	-
議決権制限株式(自己株式等)	-	-	-
議決権制限株式(その他)	-	-	-
完全議決権株式(自己株式等)	(自己保有株式) 普通株式 194,100	-	-
完全議決権株式(その他)	普通株式 5,527,000	55,270	権利内容に何ら限定のない当社における標準となる株式であり、単元株式数は100株であります。
単元未満株式	普通株式 2,500	-	-
発行済株式総数	5,723,600	-	-
総株主の議決権	-	55,270	-

(注) 「単元未満株式」欄には、当社保有の自己株式59株が含まれております。

【自己株式等】

2024年9月30日現在

所有者の氏名又は名称	所有者の住所	自己名義所有株式数(株)	他人名義所有株式数(株)	所有株式数の合計(株)	発行済株式総数に対する所有株式数の割合(%)
アイピーシー株式会社	東京都中央区新川一丁目8番8号	194,100	-	194,100	3.39
計	-	194,100	-	194,100	3.39

## 2【自己株式の取得等の状況】

【株式の種類等】 該当事項はありません。

### (1)【株主総会決議による取得の状況】

該当事項はありません。

### (2)【取締役会決議による取得の状況】

該当事項はありません。

### (3)【株主総会決議又は取締役会決議に基づかないものの内容】

該当事項はありません。

### (4)【取得自己株式の処理状況及び保有状況】

区分	当事業年度		当期間	
	株式数(株)	処分価額の総額 (千円)	株式数(株)	処分価額の総額 (千円)
引き受ける者の募集を行った取得自己株式	-	-	-	-
消却の処分を行った取得自己株式	-	-	-	-
合併、株式交換、株式交付、会社分割に係る移 転を行った取得自己株式	-	-	-	-
その他(-)	-	-	-	-
保有自己株式数	194,159	-	194,159	-

## 3【配当政策】

当社は、株主の皆様に対する利益還元を経営の重要事項としており、今後の業績の推移や財務状況などを考慮し、また、将来の事業展開のための内部留保等を総合的に勘案しながら株主の皆様への利益還元として配当を実施していく方針であります。

当期の期末配当につきましては、当期の業績及び今後の事業展開等を勘案いたしまして、1株につき4円とし、中間配当(1株あたり4円)を含む年間あたりの配当は計8円、前期比2円の増配を実施させていただくことといたしました。

今後は、株主の皆様へ、さらに積極的な利益還元を行うべく累進配当を実施してまいります。2025年9月期の中間配当は1株につき6円、期末配当は1株につき6円とし、4円増配の年間12円を予定しております。

基準日が第22期事業年度に属する剰余金の配当は、以下のとおりです。

決議年月日：2024年12月20日開催 定時株主総会決議

配当金総額：22,117千円

1株当たり配当額：4円

#### 4【コーポレート・ガバナンスの状況等】

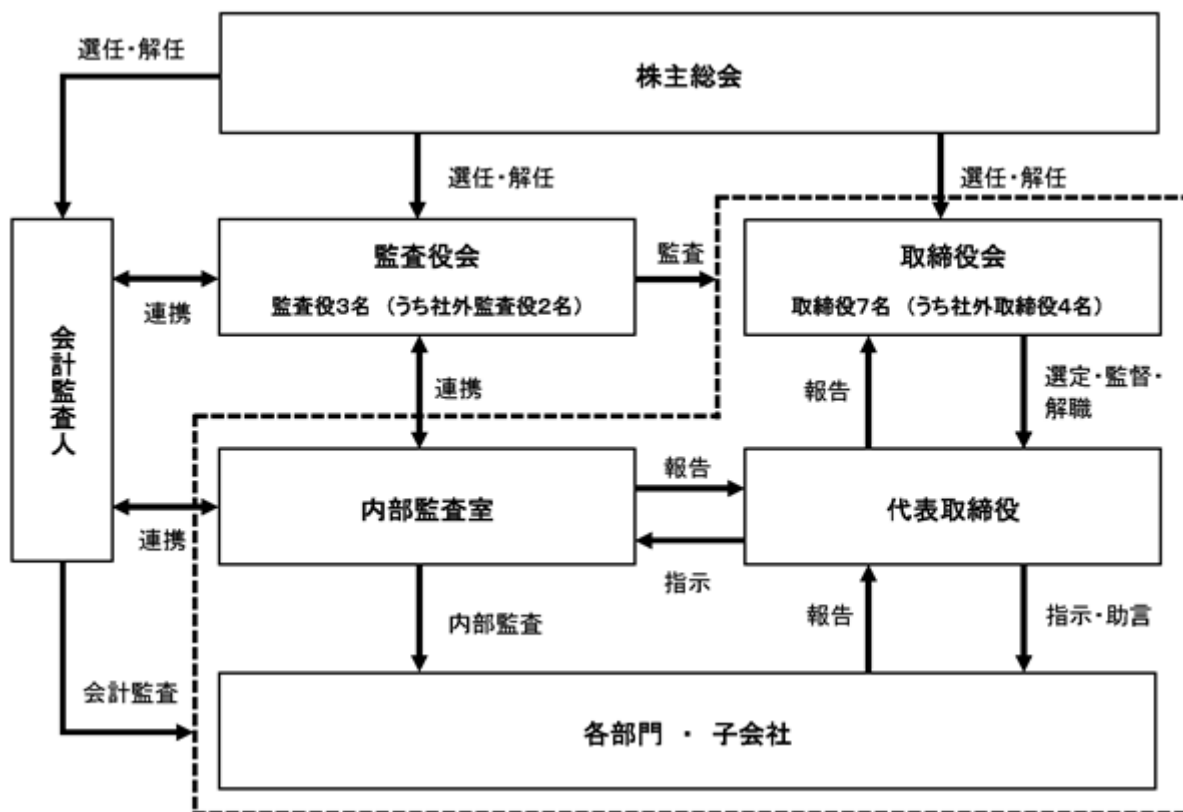
##### (1)【コーポレート・ガバナンスの概要】

企業統治の体制

##### 1) コーポレート・ガバナンスに関する基本的な考え方及び企業統治の体制の概要

当社は、株主重視の基本方針に基づき、継続企業として収益を拡大し企業価値を高めるために経営管理体制を整備し、経営の効率化及び健全性並びに透明性を高めて参ります。同時に、社会における企業の責務を認識し、事業活動を通じた社会への貢献並びに株主、従業員、取引先及び地域社会等のステークホルダーの調和ある利益の実現に取り組んで参ります。これを踏まえ、経営管理体制の整備にあたっては事業活動における透明性及び客観性を確保すべく、業務執行に対する監視体制の整備を進め、コーポレート・ガバナンスの強化を推進して参ります。

当社のコーポレート・ガバナンス体制は以下のとおりです。



##### イ．取締役及び取締役会

当社の取締役会は、取締役7名（うち社外取締役4名）で構成されております。

取締役会は、毎月1回の定時取締役会の他、必要に応じ臨時取締役会を開催し、迅速かつ的確な意思決定を確保しております。

取締役会においては、経営の基本方針、法令及び定款、取締役会規程の定めるところにより、経営に関する重要事項などについて意思決定を行うとともに、取締役の職務の執行を監督しております。また、取締役会には監査役が毎回出席し、取締役の業務執行状況の監査を行っております。

議長：代表取締役社長CEO 加藤裕之

構成員：取締役副社長COO 小田成、取締役 太田祐樹、社外取締役 高木弘幸、  
社外取締役 梶本繁昌、社外取締役 西田光志、社外取締役 天野信之

#### ロ．監査役及び監査役会

当社は監査役会制度を採用しております。

監査役会は、監査役3名（うち社外監査役2名）で構成されております。監査役会は、毎月1回の定時監査役会の他、必要に応じ臨時監査役会を開催しております。また、監査役は取締役会に出席し、迅速かつ公正な監査体制をとっております。

監査役会においては、当社の経営に関する監視及び取締役の業務執行の適法性について監査を行っております。

議長：常勤監査役 山本祥之

構成員：社外監査役 望月明彦、社外監査役 築田稔

#### 2) 企業統治の体制を採用する理由

当社は、経営の透明性の確保・向上及び経営環境の変化に対する迅速な対応を図るため、上記体制を採用しております。業務執行に関しては、取締役会による監視を行っており、社外取締役4名及び社外監査役2名による助言・提言により、監視・監査体制の強化を図っております。また、監査役監査、会計監査及び内部監査の三様監査による効果的な監査の実現により、コーポレート・ガバナンスの構築に寄与しております。

#### 3) 内部統制システム及びリスク管理体制の整備の状況

##### イ．内部統制システムの整備の状況

当社は、会社法に定める「取締役の職務の執行が法令及び定款に適合することを確保するための体制その他株式会社の業務の適正を確保するために必要なものとして、法務省令で定める体制の整備」に関して、当社で定める内部統制システムの基本方針に従って体制を構築しております。当該基本方針で定めた体制及び事項は以下のとおりであります。

- a. 当社及び当社子会社の取締役及び使用人の職務の執行が法令及び定款に適合することを確保するための体制
- b. 当社の取締役の職務の執行に係る情報の保存及び管理に関する体制並びに当社子会社の取締役等の職務の執行に係る事項の当社への報告に関する体制
- c. 当社及び当社子会社の損失の危険の管理に関する規程その他の体制
- d. 当社及び当社子会社の取締役の職務の執行が効率的に行われることを確保するための体制
- e. 当社及び当社子会社からなる企業集団における業務の適正を確保するための体制
- f. 監査役を補助すべき使用人を置くことに関する事項及び当該使用人の取締役からの独立性に関する事項並びに監査役から当該使用人に対する指示の実効性の確保に関する事項
- g. 当社の取締役及び使用人並びに当社子会社の取締役及び使用人が当社監査役に報告するための体制、当該報告を行ったことを理由として不利益な取扱いを受けないことを確保する体制、その他当社監査役への報告に関する体制、並びに当社監査役の監査が実効的に行われることを確保するための体制
- h. 反社会的勢力を排除するための体制

##### ロ．リスク管理について

当社は、事業活動全般にわたり生じ得るさまざまなリスクのうち、経営戦略上のリスクについては、担当部署及び担当取締役がそのリスクの分析、検討を行うほか、必要に応じて取締役会にて審議を行っており、さらに弁護士、公認会計士、並びに社外の複数の専門家から、参考とするアドバイスを受け、最善と考えられる経営判断を行っております。また、業務運営上のリスクについては、当社は従来から高い社会的倫理観に立ち、社会的規範や、法令、並びに社内規程を遵守するコンプライアンスを徹底しております。

#### 八．責任限定契約の内容の概要

当社は、会社法第427条第1項に基づき、取締役（業務執行取締役等を除く）及び監査役との間において、同法第423条第1項の損害賠償責任について、責任の原因となった職務の遂行について善意かつ重大な過失がないときは、同法第425条第1項に定める最低責任限度額を限度とする契約を締結しております。

#### 二．役員等賠償責任保険契約の内容の概要

当社は、全ての役員（取締役及び監査役とし、子会社の役員を含む。以下本項において同じ。）を被保険者として、会社法第430条の3第1項に規定する役員等賠償責任保険契約を保険会社との間で締結しております。当該保険契約は、被保険者が会社の役員としての業務につき行った行為（不作為を含む。）に起因して会社訴訟、第三者訴訟、株主代表訴訟等により、被保険者が負担することとなった争訟費用及び損害賠償金を填補することとしております。

保険料は全額当社が負担することとなりますが、贈収賄などの犯罪行為や意図的に違法行為を行った役員自身の損害等は補償対象外とすることにより、役員職務の執行の適正性が損なわれないように措置を講じております。なお、全ての役員は、当該保険契約の被保険者に含まれることとなります。

また、当該保険契約は次回更新時においても同内容での更新を予定しております。

#### 取締役の定数

当社は、取締役の員数は10名以内とする旨を定款に定めております。

#### 取締役の選任の決議要件

当社は、取締役の選任決議について、株主総会において、議決権を行使することができる株主の議決権の3分の1以上を有する株主が出席し、その議決権の過半数をもって行う旨を定款に定めております。また、取締役の選任決議は累積投票によらない旨も定款に定めております。

#### 株主総会の特別決議要件

当社は、会社法第309条第2項に定める株主総会の特別決議要件について、議決権を行使することができる株主の議決権の3分の1以上を有する株主が出席し、その議決権の3分の2以上をもって行う旨定款に定めております。これは、株主総会における特別決議の定足数を緩和することにより、株主総会の円滑な運営を行うことを目的とするものであります。

#### 株主総会決議事項のうち取締役会で決議することができる事項

##### イ．取締役及び監査役の責任免除

当社は、取締役及び監査役が職務を遂行するにあたり、その能力を十分に発揮して期待される役割を果たしうる環境を整備することを目的として、会社法第426条第1項の規定により、取締役及び監査役（取締役及び監査役であった者を含む。）の会社法第423条第1項の任務を怠ったことによる損害賠償責任について、法令に定める要件に該当する場合には、取締役会の決議によって、法令の限度において免除することができる旨を定款に定めております。

##### ロ．自己株式の取得

当社は、経済情勢の変化に対応して機動的な資本政策を遂行するため、会社法第165条第2項の規定に基づき、取締役会の決議によって市場取引等により自己の株式を取得することができる旨を定款で定めております。

#### ハ．中間配当

当社は、株主への機動的な利益還元を行うため、会社法第454条第5項の規定に基づき、取締役会の決議によって中間配当をすることができる旨を定款で定めております。

#### 取締役会の活動状況

当事業年度における取締役会の活動状況は以下のとおりです。

	氏名	開催回数	出席回数	出席率
議長 代表取締役社長CEO	加藤 裕之	12	12	100%
代表取締役副社長COO	小田 成	12	12	100%
取締役	太田 祐樹	12	12	100%
社外取締役	高木 弘之	12	12	100%
社外取締役	梶本 繁昌	12	12	100%
社外取締役	西田 光志	12	11	92%
社外取締役	天野 信之	12	12	100%

取締役会においては、具体的な検討内容として、中期経営計画、予算、投資、組織人事に関する事項の決議、決算に関する報告を行うとともに、その他会社法及び当社取締役会規則に定める事項につき、決議、報告しました。

( 2 ) 【 役員の状況】

役員一覧

男性 10名 女性 - 名 ( 役員のうち女性の比率 - % )

役職名	氏名	生年月日	略歴	任期	所有株式数 ( 株 )
代表取締役 社 長 C E O	加藤 裕之	1967年 3月19日	1991年 4月 ダイニック㈱入社 1992年 7月 アライドテレシス㈱入社 2001年 2月 ネット・チャート・ジャパン㈱ ( 現 ネットチャート㈱ ) 入社 2001年 3月 同社 取締役 2002年10月 当社設立 代表取締役社長 2019年 4月 ㈱サンデーアーツ 代表取締役会長 ( 現任 ) 2021年12月 当社 代表取締役社長 C E O ( 現任 )	( 注 ) 3	2,057,200
取締役副社長 C O O	小田 成	1961年 1月21日	1985年 4月 富士通㈱入社 2014年 4月 同社 執行役員 2018年 4月 同社 執行役員常務 2020年12月 当社 取締役 2021年12月 当社 取締役副社長 C O O ( 現任 ) 2024年 6月 ㈱サンデーアーツ 取締役 ( 現任 )	( 注 ) 3	9,400
取締役	太田 祐樹	1971年12月18日	1995年 4月 ㈱ネットワークバリューコンポネッツ入社 2003年 4月 同社 取締役 2017年 3月 当社入社 2018年10月 当社 執行役員 2019年11月 ㈱NSD先端技術研究所 ( 現 NSD - D X テクノロジー㈱ ) 社外取締役 ( 現任 ) 2020年12月 当社 取締役 ( 現任 )	( 注 ) 3	5,300
取締役	梶本 繁昌	1959年11月17日	1982年 1月 日本コンピュータ開発㈱ ( 現 ㈱アイネット ) 入社 2000年 6月 同社 取締役 2008年 4月 同社 代表取締役社長 2018年 6月 同社 取締役相談役 2018年12月 当社 取締役 ( 現任 ) 2019年 4月 沼尻産業㈱ 社外取締役 ( 現任 ) 2019年 6月 楽天銀行㈱ 社外監査役 システムズ・デザイン㈱ 社外取締役 ( 現任 ) 2019年 8月 ㈱Pro-SPIRE 社外取締役 ( 現任 )	( 注 ) 3	-
取締役	天野 信之	1964年12月 2日	1989年 4月 ネットワンシステムズ㈱入社 1997年 5月 ㈱ネットワーク ( 現NTT COM DD㈱ ) 設立 取締役 2003年10月 ㈱ビットアイル ( 現エクイニクス・ジャパン ㈱ ) 取締役副社長 2011年12月 サイトロック㈱ ( 現エクイニクス・テクノロ ジー・サービス㈱ ) 代表取締役会長 2019年 3月 セグエグループ㈱取締役副社長、ジェイズ・ コミュニケーション㈱取締役 2022年 4月 ㈱コウエル取締役 2022年 4月 ジェイズ・コミュニケーション㈱取締役 2022年10月 ㈱コウエル代表取締役社長 C E O ( 現任 ) 2022年12月 当社 取締役 ( 現任 )	( 注 ) 3	-
取締役	東 常夫	1959年 8月30日	1984年 4月 日本ユニバック㈱ ( 現 BIPROGY㈱ ) 入社 2012年 4月 ユニアデックス㈱取締役執行役員 2014年 4月 同社取締役常務執行役員 2016年 4月 同社代表取締役社長CEO 2024年12月 当社 取締役 ( 現任 )	( 注 ) 3	-



役職名	氏名	生年月日	略歴		任期	所有株式数 (株)
取締役	由利 孝	1960年9月24日	1983年4月 1998年3月 2000年4月 2004年7月 2007年8月 2007年9月 2009年8月 2024年4月 2024年6月 2024年8月 2024年9月 2024年12月	ニチメン(株)(現 双日(株))入社 テクマトリックス(株)取締役 同社代表取締役社長 同社代表取締役社長最高執行役員 合同会社医知悟業務執行社員 クロス・ヘッド(株)取締役 (株)カサレアル取締役 テクマトリックス(株)取締役 リスクモンスター(株)社外取締役(現任) TY Insight(株)代表取締役社長(現任) レーザーテック(株)社外取締役(現任) 当社 取締役(現任)	(注)3	-
常勤監査役	山本 祥之	1955年11月4日	1978年4月 1985年11月 1995年3月 2005年2月 2013年6月 2017年12月 2019年11月 2020年12月	東京コンピュータサービス(株)入社 (株)インテリジェントウェイブ入社 同社 取締役 同社 代表取締役 社長執行役員 (株)ODNソリューション 社外取締役 当社 取締役 (株)サンデーアーツ 取締役 当社 監査役(現任)	(注)4	1,200
監査役	望月 明彦	1968年11月26日	1992年4月 1995年10月 1999年7月 2002年4月 2005年1月 2007年7月 2010年3月 2011年5月 2012年12月 2020年12月 2024年4月	(株)大和銀行(現 (株)りそな銀行)入行 監査法人トーマツ(現 有限責任監査法人 トーマツ)入所 公認会計士 登録 (株)ギャガ・コミュニケーションズ(現 ギャ ガ(株))入社 ディップ(株)入社 アーンスト アンド ヤング・トランザク ション・アドバイザー・サービス(株)(現 EYトランザクション・アドバイザー・サー ビス(株))入社 望月公認会計士事務所 代表(現任) ディップ(株) 監査役 当社 監査役(現任) (株)オフィス望月代表取締役(現任) 多摩大学経営情報学部准教授(現任)	(注)4	-
監査役	築田 稔	1954年5月6日	1977年4月 2005年4月 2008年4月 2008年6月 2009年4月 2014年4月 2019年6月 2022年12月	(株)システムコア(現(株)コア)入社 同社執行役員 同社常務執行役員 同社取締役常務執行役員 同社代表取締役社長 同社アドバイザーフェロー サイバートラスト(株) 社外取締役 当社 監査役(現任)	(注)4	-
計						2,073,100

- (注) 1. 取締役梶本繁昌氏、天野信之氏、東常夫氏及び由利孝氏は、社外取締役であります。
2. 監査役望月明彦氏及び築田稔氏は、社外監査役であります。
3. 取締役の任期は、2024年12月20日開催の定時株主総会終結の時から2025年9月期に係る定時株主総会終結の時までであります。
4. 監査役の任期は、2022年12月14日開催の定時株主総会終結の時から2026年9月期に係る定時株主総会終結の時までであります。
5. 当社は、法令に定める監査役の数に欠くことになる場合に備え、会社法第329条第3項に定める補欠監査役1名を選任しております。補欠監査役の略歴は次のとおりであります。

氏名	生年月日	略歴		所有株式数 (株)
角 泰志	1948年7月13日	1972年4月 2008年4月 2011年6月 2014年3月 2014年6月	日本ユニパック(株) (現BIPLOGY(株))入社 日本ユニシス(現BIPLOGY(株)) 常務執行役員兼ICTサービス本部長 同社代表取締役専務執行役員 同社取締役 退任	-

#### 社外取締役及び社外監査役との関係

当社の社外取締役は4名、社外監査役は2名であります。

社外取締役及び社外監査役については、専門家としての高い見識等に基づき、客観的、かつ中立性のある助言または社内取締役の職務執行の監査を通じ、当社のコーポレート・ガバナンスの強化、充実に寄与する機能及び役割を果たすことを期待しております。

また、東京証券取引所の独立性基準等に準拠しつつ、当社との関係等から個別に判断し、当社からの独立性を確保できる方を候補者として選任することとしておりますので、社外役員6名すべてを東京証券取引所の定める独立役員としております。

社外取締役梶本繁昌氏は、沼尻産業株式会社及び他2社の社外取締役であります。当社と各社との間には人的関係、資本的関係その他の特別な利害関係はありません。同氏は、会社経営者としての豊富な経験と幅広い見識をもとに、当社の経営を監督していただくとともに、当社の経営全般に助言を頂戴することによりコーポレート・ガバナンス強化に寄与していただけたと考え、社外取締役として適任であると考えております。

社外取締役天野信之氏は、株式会社コウエルの代表取締役であります。当社との間には人的関係、資本的関係その他の特別な利害関係はありません。同氏は、会社経営者としての豊富な経験と幅広い見識に基づき、その経験・見識を当社の経営に活かしていただけたと考え、社外取締役として適任であると考えております。

社外取締役東常夫氏は、取締役・社長等、経営者としての豊富な経験と幅広い見識をもとに、当社の経営を監督していただくとともに、当社の経営全般に助言を頂戴することによりコーポレート・ガバナンス強化に寄与していただけたと考え、社外取締役として適任であると考えております。

社外取締役由利孝氏は、TY Insight株式会社の代表取締役であり、リスクモンスター株式会社及びレーザーテック株式会社の社外取締役であります。取締役・社長等、経営者としての豊富な経験と幅広い見識をもとに、当社の経営を監督していただくとともに、当社の経営全般に助言を頂戴することによりコーポレート・ガバナンス強化に寄与していただけたと考え、社外取締役として適任であると考えております。

社外監査役望月明彦氏は、望月公認会計士事務所代表であります。当社と同事務所との間で人的関係、資本的関係その他の特別な利害関係はありません。同氏は、公認会計士として会社の財務・会計に精通しており、その専門性と幅広い知見に基づく監査体制強化及び監視機能の適切な発揮が期待できるため、社外監査役として適任であると考えております。

社外監査役築田稔氏は、会社経営者としての豊富な経験と幅広い見識をもとに、独立した立場から経営全般の監視と有効な助言を期待できると考え、社外監査役として適任であると考えております。

なお、社外監査役による監督又は監査と内部監査、監査役監査及び会計監査との相互連携につきましては、「(3) 監査の状況」に記載のとおりであります。

また、当社は会社法第427条第1項に基づき、取締役（業務執行取締役等を除く）及び監査役との間において、同法第423条第1項の損害賠償責任について、責任の原因となった職務の遂行について善意かつ重大な過失がないときは、同法第425条第1項に定める最低責任限度額を限度とする契約を締結しております。

## (3) 【監査の状況】

## 監査役監査の状況

当社の監査役は、常勤監査役1名、社外監査役2名の合計3名で構成されております。監査役監査といたしましては、監査役監査計画において定められた内容に基づき監査を行うとともに、監査役は業務執行の監査上必要な会議に適宜出席し、取締役の業務執行を監査しております。また、監査法人及び内部監査担当者との連携を図ることにより監査機能を強化しております。

また、社外監査役の望月明彦氏は、公認会計士の資格を有し、財務及び会計に関する相当程度の知見を有しております。社外監査役の築田稔氏は、取締役・社長等、経営者としての豊富な経験と幅広い見識を有しております。また、当事業年度において、当社は毎月1回監査役会を開催しております。各監査役の監査役会出席状況は以下の通りです。

氏名	開催回数	出席回数	出席率
山本 祥之	12	12	100%
望月 明彦	12	9	75%
築田 稔	12	12	100%

監査役会においては、具体的な検討内容として、監査の方針及び監査計画、会計監査人の監査の方法、結果の相当性及び監査上の主要な検討事項等の検討を行うとともに、内部監査部門からの報告聴取、常勤監査役から社外監査役への重要な事項の報告及び検討等を行いました。

また、監査役による監査は、期初に決議される監査計画に基づき、主として常勤監査役が法令に基づく調査権限を行使し、また、各監査役は以下のような活動を通じて、取締役による職務の執行等の監査を実施しております。

- ・取締役会への出席
- ・業務を執行する取締役との定期会合の実施
- ・財務報告に係る内部統制を含めた内部統制システムの整備・運用の状況等の監視・検証
- ・会計監査人评价の実施

これらの活動を通じて得られた事項は監査役会において報告され、各監査役の知見を踏まえた協議を実施した上で、取締役会において監査役会としての意見を積極的に述べております。

## 内部監査の状況

内部監査については、代表取締役直轄の内部監査室を設けており、内部監査に関する基本事項を内部監査規程に定め、監査役及び会計監査人との連携の下、内部統制の状況等について意見交換を行いながら監査を実施しております。なお、内部監査に従事している人員は、本書提出日現在、1名であります。

内部監査室は、業務監査を通じて、業務活動の合理性・効率性・適正性について諸規程に準拠して行った評価を代表取締役に報告し、不正、誤謬の防止並びに業務改善に資することとしております。また、取締役会及び監査役会の機能発揮を図る観点から、内部監査室から取締役会及び監査役会に対して適切に直接報告を行う、デュアルレポーティングを実施しています。

## 会計監査の状況

## a. 監査法人の名称

有限責任 あずさ監査法人

## b. 継続監査期間

12年間

## c. 業務を執行した公認会計士

指定有限責任社員 業務執行社員：坂本 大輔（継続監査年数3年）

指定有限責任社員 業務執行社員：岡野 隆樹（継続監査年数6年）

## d. 監査業務に係る補助者の構成

公認会計士4名 その他9名

e. 監査公認会計士等選定の理由

当社は、会計監査人の選定にあたっては、監査チームの独立性、専門性、品質管理体制、国内外における監査実績及び監査報酬等を総合的に勘案して決定することとしております。有限責任 あずさ監査法人は、世界的に展開するKPMGグループの一員として国内外の会計への知見が豊富であるとともに、十分な監査実績を持っており、前述する各要素において適任であると判断したため、会計監査人として選定いたしました。なお、有限責任 あずさ監査法人及びその業務執行社員と当社との間には、特別な利害関係はありません。

f. 会計監査人の解任又は不再任の決定方針

監査役会は、会計監査人の職務の執行に支障がある場合等、その必要があると判断した場合は、会計監査人の解任又は不再任を株主総会の議案内容に決定することとしております。また、会計監査人が会社法第340条第1項各号に定める項目に該当すると認められる場合は、監査役全員の同意に基づき監査役会が、会計監査人を解任いたします。この場合、監査役会が選定した監査役は、解任後最初に招集される株主総会において、会計監査人を解任した旨と解任した理由を報告いたします。

g. 監査役及び監査役会による会計監査人の評価

監査役会は、日本監査役協会が公表する「会計監査人の評価及び選定基準策定に関する監査役等の実務指針」及び「会計監査人との連携に関する実務指針」を踏まえ、会計監査人の職務執行状況や監査計画の内容、報告等を確認し、有限責任 あずさ監査法人は、期待される機能を十分に発揮していると評価しております。また、監査役会は、同法人による会計監査は、従前から適正に行われていることを確認しております。

監査報酬の内容等

a. 監査公認会計士等に対する報酬の内容

区分	前連結会計年度		当連結会計年度	
	監査証明業務に基づく報酬(千円)	非監査業務に基づく報酬(千円)	監査証明業務に基づく報酬(千円)	非監査業務に基づく報酬(千円)
提出会社	30,000	-	31,000	-
連結子会社	-	-	-	-
計	30,000	-	31,000	-

b. 監査公認会計士と同一のネットワークに対する報酬(a.を除く)

該当事項はありません。

c. その他の重要な監査証明業務に基づく報酬の内容

該当事項はありません。

d. 監査報酬の決定方針

当社の監査公認会計士等に対する監査報酬の決定方針としましては、当社の規模及び業務の特性に基づいた監査日数及び要員数等を総合的に勘案した上で決定することとしております。

e. 監査役会が会計監査人の報酬等に同意した理由

なお、当社監査役会は、日本監査役協会が公表する「会計監査人との連携に関する実務指針」を踏まえ、会計監査人の職務執行状況や監査計画の内容並びに前事業年度の実績等を確認及び検討した結果、会計監査人の報酬等につき、会社法第399条第1項の同意を行っております。

#### (4) 【役員の報酬等】

役員の報酬等の額又はその算定方法の決定に関する方針に係る事項

##### イ 基本方針について

当社は、2021年9月16日開催の取締役会において、取締役の個人別の報酬等の内容に係る決定方針を決議しております。

報酬決定プロセスの客観性及び透明性を確保するために、以下の事項に関する社外役員との事前協議を実施し、これを踏まえて取締役会での決定を行います。

- ・取締役の報酬等を決定するにあたり、当社としての考え方・方針、報酬体系及び報酬水準
- ・株主総会に付議する取締役の報酬等に関する議案の原案
- ・取締役会に付議する取締役の個人別の報酬等の内容
- ・その他、経営戦略など経営上の重要な事項で、取締役会が必要と認めた事項

##### ロ 報酬体系

###### a. 取締役

社外取締役を除く取締役の報酬等の構成は、基本報酬、賞与及びストックオプションの3種類とし、社外取締役の報酬は基本報酬のみとしております。基本報酬については、株主総会で決議された報酬総額の枠内で、各取締役が担当する役割・職責の大きさに基づき、その基本となる額を設定していますが、貢献度や戦略・企画推進力等により一定の範囲内で変動します。賞与については、各取締役の目標達成度や戦略・企画推進力などに応じて個別の配分額を決定します。基本報酬及び賞与の個々の具体的な金額は代表取締役社長が社外取締役及び社外監査役と十分に事前協議のうえ決定しております。ストックオプションは、株主総会で決議された報酬の枠内で付与するものとし、個々の具体的な付与数は取締役会にて決定します。なお、業務執行取締役の種類別の各報酬の割合は、一律に設定せず、貢献度や目標達成度等を踏まえて算定される賞与の額等に応じて適宜適切に決定するものとしております。

社外取締役の報酬等は、業務執行から独立した立場で経営に関与・助言を求めているとの考えから、「固定報酬」のみとしております。

###### b. 監査役

監査役の報酬等は、業務執行を行わず業績に直接的責任を持たないとの考えから、「固定報酬」のみとしております。

#### ハ 報酬決定プロセス

##### a. 取締役

取締役の報酬等は、株主総会で決議された範囲内において、取締役会の協議により決定します。

##### b. 監査役

監査役の報酬等は、株主総会で承認された範囲内において、監査役の協議により決定します。

#### ニ 役員の報酬等に関する株主総会の決議について

取締役（2006年9月26日開催 臨時株主総会決議） 年額300百万円

監査役（2006年9月26日開催 臨時株主総会決議） 年額 50百万円

#### ホ 取締役の個人別の報酬等の内容に係る決定方針

##### a. 取締役の個人別の報酬等の内容に係る決定方針の決定方法及び決定方針の内容の概要

「 役員の報酬等の額又はその算定方法の決定に関する方針に係る事項 イ 基本方針について」に記載のとおりであります。

##### b. 当事業年度に係る取締役の個人別の報酬等の内容が決定方針に沿うものであると取締役会が判断した理由

当社取締役会は、当事業年度に係る取締役の個人別の報酬等の原案について、社外役員との事前協議及び取締役会での審議において、決定方針との整合性を含めた多角的な検討を行い、決定方針と整合していることを確認しており、当該決定方針に沿うものであると判断しております。

提出会社の役員区分ごとの報酬等の総額、報酬等の種類別の総額及び対象となる役員の員数

役員区分	報酬等の総額 (千円)	報酬等の種類別の総額(千円)				対象となる 役員の員数 (名)
		基本報酬	ストック オプション	賞与	退職慰労金	
取締役 ( 社外取締役を除く。 )	89,913	89,913	-	-	-	3
社外取締役	15,600	15,600	-	-	-	4
監査役 ( 社外監査役を除く。 )	7,200	7,200	-	-	-	1
社外監査役	3,600	3,600	-	-	-	2

(注) 当事業年度末日現在の取締役は7名(うち社外取締役4名)、監査役は3名(うち社外監査役2名)であります。

取締役の個人別の報酬等の決定に係る委任に関する事項

取締役会は、代表取締役社長CEO加藤裕之に対し各取締役の基本報酬の額の決定を委任しております。委任した理由は、当社全体の業績等を勘案しつつ各取締役の担当部門、業績や会社運営への貢献等について評価を行うには代表取締役が適していると判断したためであります。なお、取締役会は、当該権限が代表取締役によって適切に行使されるよう、社外役員との事前協議等を行っております。

提出会社の役員ごとの報酬等の総額等

報酬等の総額が1億円以上である者が存在しないため、記載しておりません。

使用人兼務役員の使用人給与等のうち、重要なもの

該当事項はありません。

(5) 【株式の保有状況】

投資株式の区分の基準及び考え方

当社は、投資株式を保有しておりませんが、取引先等との良好な取引関係および協業関係を構築・維持・強化し、当社の事業機会の創出および事業の円滑な推進が図れると判断した場合について、当該会社の株式を純投資以外の目的で保有していく方針です。

保有目的が純投資目的以外の目的である投資株式

該当事項はありません。

保有目的が純投資目的である投資株式

該当事項はありません。

当事業年度中に投資株式の保有目的を純投資目的から純投資目的以外の目的に変更したもの

該当事項はありません。

当事業年度中に投資株式の保有目的を純投資目的以外の目的から純投資目的に変更したもの

該当事項はありません。

## 第5【経理の状況】

### 1．連結財務諸表及び財務諸表の作成方法について

(1) 当社の連結財務諸表は、「連結財務諸表の用語、様式及び作成方法に関する規則」(1976年大蔵省令第28号)に基づいて作成しております。

(2) 当社の財務諸表は、「財務諸表等の用語、様式及び作成方法に関する規則」(1963年大蔵省令第59号。以下「財務諸表等規則」という。)に基づいて作成しております。

また、当社は、特例財務諸表提出会社に該当し、財務諸表等規則第127条の規定により財務諸表を作成しております。

### 2．監査証明について

当社は、金融商品取引法第193条の2第1項の規定に基づき、連結会計年度(2023年10月1日から2024年9月30日まで)の連結財務諸表及び事業年度(2023年10月1日から2024年9月30日まで)の財務諸表について、有限責任あずさ監査法人の監査を受けております。

### 3．連結財務諸表等の適正性を確保するための特段の取組みについて

当社は、連結財務諸表等の適正性を確保するための特段の取組みを行っております。具体的には、会計基準等の内容を適切に把握し、連結財務諸表を適正に作成できる体制を整備するため、公益財団法人財務会計基準機構へ加入しております。また、専門的な情報を有する団体等が主催するセミナーへの参加や会計・税務専門書の定期購読等を行っております。



1 【連結財務諸表等】  
(1) 【連結財務諸表】  
【連結貸借対照表】

(単位：千円)

	前連結会計年度 (2023年9月30日)	当連結会計年度 (2024年9月30日)
<b>資産の部</b>		
流動資産		
現金及び預金	1,621,738	1,974,717
売掛金	641,267	661,430
棚卸資産	1 30,053	1 34,085
前払費用	31,248	24,826
その他	8,179	29,835
流動資産合計	2,332,486	2,724,896
固定資産		
有形固定資産		
建物	25,386	23,330
工具、器具及び備品	6,841	7,016
車両運搬具	0	0
リース資産	2,216	1,329
有形固定資産合計	2 34,443	2 31,676
無形固定資産		
のれん	16,582	-
ソフトウェア	29,780	24,349
ソフトウェア仮勘定	-	20,886
無形固定資産合計	46,363	45,235
投資その他の資産		
投資有価証券	3 500,758	3 246,523
関係会社長期貸付金	8,000	-
繰延税金資産	7,427	35,208
保険積立金	263,872	162,847
その他	78,737	83,107
貸倒引当金	8,000	-
投資その他の資産合計	850,795	527,687
固定資産合計	931,602	604,599
資産合計	3,264,088	3,329,495

(単位：千円)

	前連結会計年度 (2023年9月30日)	当連結会計年度 (2024年9月30日)
<b>負債の部</b>		
流動負債		
買掛金	109,227	125,095
短期借入金	4,800,000	4,800,000
1年内返済予定の長期借入金	109,996	50,018
未払金	135,886	148,975
未払費用	38,578	39,111
未払法人税等	66,655	34,090
未払消費税等	48,184	39,772
契約負債	63,198	91,554
リース債務	918	928
その他	6,291	6,671
流動負債合計	1,378,937	1,336,217
固定負債		
長期借入金	50,018	-
関係会社投資損失引当金	5,519	-
リース債務	2,419	1,491
固定負債合計	57,957	1,491
負債合計	1,436,894	1,337,708
純資産の部		
株主資本		
資本金	443,230	443,230
資本剰余金	421,174	421,174
利益剰余金	1,129,458	1,325,738
自己株式	221,114	221,114
株主資本合計	1,772,748	1,969,028
その他の包括利益累計額		
その他有価証券評価差額金	54,446	22,758
その他の包括利益累計額合計	54,446	22,758
純資産合計	1,827,194	1,991,786
負債純資産合計	3,264,088	3,329,495

## 【連結損益計算書及び連結包括利益計算書】

## 【連結損益計算書】

(単位：千円)

	前連結会計年度 (自 2022年10月1日 至 2023年9月30日)	当連結会計年度 (自 2023年10月1日 至 2024年9月30日)
売上高	1,900,885	2,184,658
売上原価	564,884	598,319
売上総利益	1,336,001	1,586,339
販売費及び一般管理費	1,123,788	1,204,063
営業利益	212,212	382,276
営業外収益		
受取手数料	1,480	1,432
保険解約返戻金	2,060	31,890
貸倒引当金戻入額	9,167	-
持分法による投資利益	11,905	18,184
その他	914	124
営業外収益合計	25,528	51,630
営業外費用		
支払利息	3,591	3,912
保険解約損	-	17,950
その他	4	630
営業外費用合計	3,596	22,493
経常利益	234,145	411,412
特別利益		
関係会社投資損失引当金戻入額	-	2,519
事業譲渡益	-	3,800
特別利益合計	-	13,519
特別損失		
投資有価証券評価損	4,94,547	-
投資有価証券売却損	-	5,131,641
特別損失合計	94,547	131,641
税金等調整前当期純利益	139,598	293,290
法人税、住民税及び事業税	58,205	55,511
法人税等調整額	11,023	13,796
法人税等合計	69,228	41,715
当期純利益	70,369	251,575
親会社株主に帰属する当期純利益	70,369	251,575

## 【連結包括利益計算書】

(単位：千円)

	前連結会計年度 (自 2022年10月1日 至 2023年9月30日)	当連結会計年度 (自 2023年10月1日 至 2024年9月30日)
当期純利益	70,369	251,575
その他の包括利益		
その他有価証券評価差額金	51,872	31,688
その他の包括利益合計	1 51,872	1 31,688
包括利益	18,497	219,886
(内訳)		
親会社株主に係る包括利益	18,497	219,886

【連結株主資本等変動計算書】

前連結会計年度（自 2022年10月1日 至 2023年9月30日）

（単位：千円）

	株主資本				
	資本金	資本剰余金	利益剰余金	自己株式	株主資本合計
当期首残高	443,230	421,174	1,081,205	221,114	1,724,496
当期変動額					
剰余金の配当			22,117		22,117
親会社株主に帰属する当期純利益			70,369		70,369
株主資本以外の項目の当期変動額（純額）					
当期変動額合計	-	-	48,252	-	48,252
当期末残高	443,230	421,174	1,129,458	221,114	1,772,748

	その他の包括利益累計額		純資産合計
	その他有価証券 評価差額金	その他の包括利益 累計額合計	
当期首残高	106,319	106,319	1,830,815
当期変動額			
剰余金の配当			22,117
親会社株主に帰属する当期純利益			70,369
株主資本以外の項目の当期変動額（純額）	51,872	51,872	51,872
当期変動額合計	51,872	51,872	3,620
当期末残高	54,446	54,446	1,827,194

当連結会計年度（自 2023年10月1日 至 2024年9月30日）

（単位：千円）

	株主資本				
	資本金	資本剰余金	利益剰余金	自己株式	株主資本合計
当期首残高	443,230	421,174	1,129,458	221,114	1,772,748
当期変動額					
剰余金の配当			55,294		55,294
親会社株主に帰属する当期純利益			251,575		251,575
株主資本以外の項目の当期変動額（純額）					
当期変動額合計	-	-	196,280	-	196,280
当期末残高	443,230	421,174	1,325,738	221,114	1,969,028

	その他の包括利益累計額		純資産合計
	その他有価証券 評価差額金	その他の包括利益 累計額合計	
当期首残高	54,446	54,446	1,827,194
当期変動額			
剰余金の配当			55,294
親会社株主に帰属する当期純利益			251,575
株主資本以外の項目の当期変動額（純額）	31,688	31,688	31,688
当期変動額合計	31,688	31,688	164,592
当期末残高	22,758	22,758	1,991,786

## 【連結キャッシュ・フロー計算書】

(単位：千円)

	前連結会計年度 (自 2022年10月1日 至 2023年9月30日)	当連結会計年度 (自 2023年10月1日 至 2024年9月30日)
<b>営業活動によるキャッシュ・フロー</b>		
税金等調整前当期純利益	139,598	293,290
減価償却費	37,710	38,646
のれん償却額	19,899	16,582
貸倒引当金の増減額(は減少)	9,167	281
投資有価証券評価損益(は益)	94,547	-
投資有価証券売却損益(は益)	-	131,641
事業譲渡損益(は益)	-	8,000
関係会社投資損失引当金の増減額(は減少)	-	5,519
持分法による投資損益(は益)	11,905	18,184
支払利息	3,591	3,912
売上債権の増減額(は増加)	12,683	20,162
棚卸資産の増減額(は増加)	12,496	4,031
仕入債務の増減額(は減少)	25,532	15,867
預け金の増減額(は増加)	8,094	13,016
前払金の増減額(は増加)	851	1,319
契約負債の増減額(は減少)	32,510	28,356
未払金の増減額(は減少)	40,278	11,015
未払消費税等の増減額(は減少)	39,766	8,412
未払法人税等(外形標準課税)の増減額(は減少)	5,791	2,055
その他	24,961	8,593
小計	386,852	449,736
利息の受取額	32	25
利息の支払額	3,556	4,117
法人税等の支払額	1,889	91,224
法人税等の還付額	50,207	-
営業活動によるキャッシュ・フロー	431,645	354,419
<b>投資活動によるキャッシュ・フロー</b>		
有形固定資産の取得による支出	4,085	6,934
無形固定資産の取得による支出	27,945	40,643
投資有価証券の取得による支出	-	20,000
投資有価証券の売却による収入	-	115,103
長期貸付金の回収による収入	9,167	-
保険積立金の積立による支出	58,804	72,833
保険積立金の解約による収入	5,303	187,796
事業譲渡による収入	-	8,000
その他	-	5,965
投資活動によるキャッシュ・フロー	76,363	164,523

(単位：千円)

	前連結会計年度 (自 2022年10月1日 至 2023年9月30日)	当連結会計年度 (自 2023年10月1日 至 2024年9月30日)
財務活動によるキャッシュ・フロー		
長期借入金の返済による支出	116,896	109,996
配当金の支払額	22,056	55,049
その他	908	918
財務活動によるキャッシュ・フロー	139,860	165,963
現金及び現金同等物の増減額(は減少)	215,420	352,979
現金及び現金同等物の期首残高	1,406,317	1,621,738
現金及び現金同等物の期末残高	1,621,738	1,974,717



【注記事項】

(連結財務諸表作成のための基本となる重要な事項)

1. 連結の範囲に関する事項

(1) 連結子会社の数 1社

連結子会社の名称 株式会社サンデーアーツ

(2) 非連結子会社の数 1社

非連結子会社の名称 IBC INTERNETWORKING & BROADBAND CONSULTING GLOBAL PTE. LTD.

(連結の範囲から除いた理由)

非連結子会社は小規模会社であり、合計の総資産、売上高、当期純損益(持分に見合う額)及び利益剰余金(持分に見合う額)等は、いずれも連結財務諸表に重要な影響を及ぼしていないためであります。

2. 持分法の適用に関する事項

(1) 持分法を適用した関連会社の数 1社

会社等の名称 NSD-DXテクノロジー株式会社

2024年7月1日付で株式会社NSD先端技術研究所はNSD-DXテクノロジー株式会社に社名変更しております。

(2) 持分法を適用しない非連結子会社及び関連会社の名称

非連結子会社 IBC INTERNETWORKING & BROADBAND CONSULTING GLOBAL PTE. LTD.

関連会社 株式会社ネットフォース

(持分法を適用しない理由)

持分法を適用していない会社は、当期純損益(持分に見合う額)及び利益剰余金(持分に見合う額)等からみて、持分法の対象から除いても連結財務諸表に及ぼす影響が軽微であり、かつ、全体としても重要性がないためであります。

3. 連結子会社の事業年度等に関する事項

すべての連結子会社の事業年度の末日は、連結決算日と一致しております。

4. 会計方針に関する事項

(1) 重要な資産の評価基準及び評価方法

有価証券

a その他有価証券

市場価格のない株式等

移動平均法による原価法

b 持分法を適用していない子会社株式及び関連会社株式

移動平均法による原価法

棚卸資産

a 商品、原材料、貯蔵品

月別総平均法による原価法（貸借対照表価額は収益性の低下に基づく簿価切下げの方法により算定）

b 仕掛品

個別法による原価法（貸借対照表価額は収益性の低下に基づく簿価切下げの方法により算定）

(2) 重要な減価償却資産の減価償却の方法

有形固定資産（リース資産を除く）

定率法を採用しております。ただし、建物（建物附属設備は除く）並びに2016年4月1日以降に取得した建物附属設備については、定額法を採用しております。

なお、主な耐用年数は次のとおりであります。

建物	8～18年
工具、器具及び備品	5～20年
車両運搬具	6年

無形固定資産

定額法を採用しております。

・市場販売目的のソフトウェア

見込販売収益に基づく償却額と見込販売可能期間に基づく均等配分額とを比較し、いずれか大きい額を計上する方法を採用しております。

なお、見込販売可能期間につきましては、3年と見積もっております。

・自社利用のソフトウェア

社内における利用可能期間（5年）による定額法によっております。

リース資産

所有権移転ファイナンス・リース取引に係るリース資産

自己所有の固定資産に適用する減価償却方法によっております。

(3) 重要な引当金の計上基準

貸倒引当金

債権の貸倒れによる損失に備え、一般債権については貸倒実績率により、貸倒懸念債権等特定の債権については個別に回収可能性を勘案し、回収不能見込額を計上しております。

(4) 重要な収益及び費用の計上基準

当社グループは、「収益認識に関する会計基準」(企業会計基準第29号 2020年3月31日)等を適用しており、主要な事業における主な履行義務の内容及び収益を認識する通常の手順は以下のとおりであります。なお、いずれにおいても収益は顧客との契約において約束された対価から値引き、割戻し等を控除した金額で測定しております。

(ライセンスの販売)

ライセンスの販売に係る収益は、主として当社が開発した自社製品である「System Answer シリーズ」のライセンス(ソフトウェア使用权)の販売であり、当該ソフトウェアを使用することにより対象となるシステム監視を実施できる状態にさせる履行義務を負っております。形態としては、顧客のシステム環境に対応したライセンスの提供及び当該ソフトウェアをインストールした筐体等の販売となります。ライセンスの提供が新規の場合はライセンスキーの発行時点で、更新の場合は、更新後のライセンス期間開始時点で履行義務が充足されると判断し、収益を認識しております。筐体の販売の場合は、当該ソフトウェアをインストールした筐体の検収が顧客により完了した時点で履行義務が充足されると判断し、収益を認識しております。

(サービスの提供)

当該サービスの提供に係る収益は、上述の自社製品によるデータをもとに、当社の蓄積した専門技術を活かした分析・解析サービスや各種役務サービスを提供するものであり、顧客との契約に基づいて当該サービスを提供する履行義務を負っております。当該契約は、一時点で移転されるサービスと一定の期間にわたり履行義務を充足する取引の2つの形態があり、前者は当該サービスに係る顧客の検収完了時点で、後者は履行義務の充足の進捗度に応じて収益を認識しております。

(その他物販等)

当該取引は、お客様の課題を解決する為の他社製品やソリューションサービスに付随した各種システム機器及びソフトウェアの販売等であり、顧客との販売契約に基づいて商品を引き渡す履行義務及び一定の期間にわたり他社製品等を供給する履行義務を負っております。前者については製品及び商品の引渡時点において顧客が当該商品に対する支配を獲得することから、履行義務が充足されると判断しており、当該製品及び商品の引渡時点で収益を認識しております。後者については履行義務の充足の進捗度に応じて収益を認識しております。

これらの契約のうち、当社グループの役割が代理人に該当する一部の取引につきましては、顧客から受け取る額から仕入先に支払う額を控除した純額で収益を認識しております。なお、重要な金融要素は含んでおりません。

(5) のれんの償却方法及び償却期間

のれんの償却方法については、5年間の定額法により償却しております。

(6) 連結キャッシュ・フロー計算書における資金の範囲

手許現金、随時引き出し可能な預金及び容易に換金可能であり、かつ、価値の変動について僅少なりリスクを負わない取得日から3ヶ月以内に償還期限の到来する短期的な投資からなっております。

(重要な会計上の見積り)

繰延税金資産

1. 当連結会計年度の連結財務諸表に計上した金額

繰延税金資産(純額) 35,208千円

(繰延税金負債と相殺前の繰延税金資産の金額は45,252千円)

2. 識別した項目に係る重要な会計上の見積りの内容に関する情報

当社グループは、繰延税金資産について回収可能性を検討し、当該資産の回収が不確実と考えられる部分に対して評価性引当額を計上しております。回収可能性の判断においては、将来の課税所得見込額と実行可能なタックス・プランニングを考慮して、将来の税金負担額を軽減する効果を有すると考えられる範囲で繰延税金資産を計上しております。将来の課税所得見込額はその時の業績等により変動するため、課税所得の見積りに影響を与える要因が発生した場合は、回収懸念額の見直しを行い、繰延税金資産の修正を行うため、翌連結会計年度の当期純損益額が変動する可能性があります。

(連結貸借対照表関係)

1 棚卸資産の内訳は、次のとおりであります。

	前連結会計年度 (2023年9月30日)	当連結会計年度 (2024年9月30日)
商品及び製品	4,945千円	3,416千円
仕掛品	17,119千円	13,408千円
原材料及び貯蔵品	7,988千円	17,260千円

2 有形固定資産の減価償却累計額は次のとおりであります。

	前連結会計年度 (2023年9月30日)	当連結会計年度 (2024年9月30日)
有形固定資産の減価償却累計額	104,363千円	111,297千円

3 非連結子会社及び関連会社に対するものは、次のとおりであります。

	前連結会計年度 (2023年9月30日)	当連結会計年度 (2024年9月30日)
投資有価証券(株式)	58,472千円	76,657千円

4 当社は、運転資金の効率的な調達を行うため取引銀行4行と当座貸越契約を締結しております。これらの契約に基づく当座貸越契約に係る借入未実行残高等は、次のとおりであります。

	前連結会計年度 (2023年9月30日)	当連結会計年度 (2024年9月30日)
当座貸越極度額の総額	1,600,000千円	1,600,000千円
借入実行残高	800,000千円	800,000千円
差引額	800,000千円	800,000千円

(連結損益計算書関係)

1 販売費及び一般管理費のうち主要な品目及び金額は次のとおりであります。

	前連結会計年度 (自 2022年10月1日 至 2023年9月30日)	当連結会計年度 (自 2023年10月1日 至 2024年9月30日)
役員報酬	118,200千円	121,913千円
給与及び手当	373,135千円	388,997千円
法定福利費	72,935千円	79,163千円
地代家賃	78,202千円	78,228千円
業務委託費	77,313千円	69,376千円

2 関係会社投資損失引当金戻入額

前連結会計年度(自 2022年10月1日 至 2023年9月30日)  
 該当事項はありません。

当連結会計年度(自 2023年10月1日 至 2024年9月30日)  
 非連結子会社 IBC INTERNETWORKING & BROADBAND CONSULTING GLOBAL PTE.LTD.への投資に対する損失に備えるため、同社の財政状態等を勘案し損失見積額を計上していましたが、非連結子会社の清算手続の進捗に伴い、当期戻入をしております。

3 事業譲渡益

前連結会計年度(自 2022年10月1日 至 2023年9月30日)  
 該当事項はありません。

当連結会計年度(自 2023年10月1日 至 2024年9月30日)  
 連結子会社である株式会社サンデーアーツの事業譲渡に伴い、事業譲渡益を計上しております。

4 投資有価証券評価損

前連結会計年度(自 2022年10月1日 至 2023年9月30日)  
 当社が保有する投資有価証券の一部について実質価額が著しく下落したため、投資有価証券評価損94,547千円を計上しております。

当連結会計年度(自 2023年10月1日 至 2024年9月30日)  
 該当事項はありません。

5 投資有価証券売却損

前連結会計年度(自 2022年10月1日 至 2023年9月30日)  
 該当事項はありません。

当連結会計年度(自 2023年10月1日 至 2024年9月30日)  
 保有する資産効率化に伴い、当社が保有する投資有価証券を売却したため、投資有価証券売却損を計上しております。

(連結包括利益計算書関係)

1 その他の包括利益に係る組替調整額及び税効果額

(千円)

	前連結会計年度 (自 2022年10月1日 至 2023年9月30日)	当連結会計年度 (自 2023年10月1日 至 2024年9月30日)
その他有価証券評価差額金		
当期発生額	35,001	25,901
組替調整額	39,764	19,772
税効果調整前	74,766	45,673
税効果額	22,893	13,985
その他有価証券評価差額金	51,872	31,688
その他の包括利益合計	51,872	31,688

(連結株主資本等変動計算書関係)

前連結会計年度(自 2022年10月1日 至 2023年9月30日)

1. 発行済株式に関する事項

株式の種類	当連結会計年度期首	増加	減少	当連結会計年度末
普通株式(株)	5,723,600	-	-	5,723,600

2. 自己株式に関する事項

株式の種類	当連結会計年度期首	増加	減少	当連結会計年度末
普通株式(株)	194,159	-	-	194,159

3. 配当に関する事項

(1) 配当金支払額

決議	配当の種類	配当の原資	配当の総額	1株当たり配当額	基準日	効力発生日
2022年12月14日定時株主総会	普通株式	利益剰余金	22,117千円	4円	2022年9月30日	2022年12月15日

(2) 基準日が当連結会計年度に属する配当のうち、配当の効力発生日が翌連結会計年度となるもの

決議	配当の種類	配当の原資	配当の総額	1株当たり配当額	基準日	効力発生日
2023年12月19日定時株主総会	普通株式	利益剰余金	33,176千円	6円	2023年9月30日	2023年12月20日

当連結会計年度（自 2023年10月1日 至 2024年9月30日）

1. 発行済株式に関する事項

株式の種類	当連結会計年度期首	増加	減少	当連結会計年度末
普通株式（株）	5,723,600	-	-	5,723,600

2. 自己株式に関する事項

株式の種類	当連結会計年度期首	増加	減少	当連結会計年度末
普通株式（株）	194,159	-	-	194,159

3. 配当に関する事項

(1) 配当金支払額

決議	配当の種類	配当の原資	配当の総額	1株当たり配当額	基準日	効力発生日
2023年12月19日定時株主総会	普通株式	利益剰余金	33,176千円	6円	2023年9月30日	2023年12月20日
2024年5月13日取締役会	普通株式	利益剰余金	22,117千円	4円	2024年3月31日	2024年6月21日

(2) 基準日が当連結会計年度に属する配当のうち、配当の効力発生日が翌連結会計年度となるもの

決議	配当の種類	配当の原資	配当の総額	1株当たり配当額	基準日	効力発生日
2024年12月20日定時株主総会	普通株式	利益剰余金	22,117千円	4円	2024年9月30日	2024年12月23日

(連結キャッシュ・フロー計算書関係)

- 1 現金及び現金同等物の期末残高と連結貸借対照表に掲記されている科目の金額との関係は、次のとおりであります。

	前連結会計年度 (自 2022年10月1日 至 2023年9月30日)	当連結会計年度 (自 2023年10月1日 至 2024年9月30日)
現金及び預金	1,621,738千円	1,974,717千円
現金及び現金同等物	1,621,738千円	1,974,717千円

(金融商品関係)

1. 金融商品の状況に関する事項

(1) 金融商品に対する取組方針

当社は、資金運用については主に短期的な預金等に限定し、また、資金調達については銀行借入等による方針であります。

なお、デリバティブ取引に関しては行わない方針であります。

(2) 金融商品の内容及びそのリスク並びにリスク管理体制

営業債権である売掛金は、顧客の信用リスクに晒されております。当該リスクに関しては、当社と信管理規程に従い、取引先ごとの期日管理及び残高管理を行うとともに、主な取引先の信用状況を把握する体制を構築しております。

営業債務である買掛金及び未払金は、そのすべてが1年以内の支払期日であります。これらの営業債務は流動性リスクに晒されておりますが、当社では、資金繰り表を作成するなどの方法により実績管理しております。

借入金の一部を除き変動金利であるため金利の変動リスクに晒されております。

2. 金融商品の時価等に関する事項

連結貸借対照表計上額、時価及びこれらの差額については、次のとおりであります。なお、市場価格のない株式等は、次表には含まれておりません(注1)を参照ください。)

また、「現金」は注記を省略しており、「預金」「買掛金」「未払金」「未払法人税等」「未払消費税等」「短期借入金」については、短期間で決済されるため時価が帳簿価額に近似するものであることから、注記を省略しております。

前連結会計年度(2023年9月30日)

	連結貸借対照表計上額 (千円)	時価(千円)	差額(千円)
(1) 売掛金	641,267	641,619	351
(2) 長期貸付金(1)	8,000		
貸倒引当金(2)	8,000		
	-	-	-
資産計	641,267	641,619	351
(1) 長期借入金(3)	160,014	159,880	133
負債計	160,014	159,880	133

(1) 関係会社長期貸付金を含めております。

(2) 長期貸付金に対応する貸倒引当金を控除しております。

(3) 1年内返済予定の長期借入金を含めております。



当連結会計年度（2024年9月30日）

	連結貸借対照表計上額 （千円）	時価（千円）	差額（千円）
(1) 売掛金	661,430	659,811	1,618
資産計	661,430	659,811	1,618
(1) 長期借入金（ ）	50,018	49,993	24
負債計	50,018	49,993	24

（ ） 1年内返済予定の長期借入金を含めております。

（注1） 市場価格のない株式等は、上表には含まれておりません。当該金融商品の連結貸借対照表計上額は以下のとおりであります。

（単位：千円）

区分	前連結会計年度 （2023年9月30日）	当連結会計年度 （2024年9月30日）
非上場株式等	500,758	246,523

(注2) 金銭債権の連結決算日後の償還予定額  
前連結会計年度(2023年9月30日)

	1年以内 (千円)	1年超 5年以内 (千円)	5年超 10年以内 (千円)	10年超 (千円)
現金及び預金	1,621,738	-	-	-
売掛金	571,902	69,365	-	-
長期貸付金	-	8,000	-	-
合計	2,193,640	77,365	-	-

当連結会計年度(2024年9月30日)

	1年以内 (千円)	1年超 5年以内 (千円)	5年超 10年以内 (千円)	10年超 (千円)
現金及び預金	1,974,717	-	-	-
売掛金	641,506	19,923	-	-
合計	2,616,224	19,923	-	-

(注3) 短期借入金及び長期借入金の連結決算日後の返済予定額  
前連結会計年度(2023年9月30日)

	1年以内 (千円)	1年超 2年以内 (千円)	2年超 3年以内 (千円)	3年超 4年以内 (千円)	4年超 5年以内 (千円)	5年超 (千円)
短期借入金	800,000	-	-	-	-	-
長期借入金	109,996	50,018	-	-	-	-
合計	909,996	50,018	-	-	-	-

当連結会計年度(2024年9月30日)

	1年以内 (千円)	1年超 2年以内 (千円)	2年超 3年以内 (千円)	3年超 4年以内 (千円)	4年超 5年以内 (千円)	5年超 (千円)
短期借入金	800,000	-	-	-	-	-
長期借入金	50,018	-	-	-	-	-
合計	850,018	-	-	-	-	-

3. 金融商品の時価のレベルごとの内訳等に関する事項

金融商品の時価を、時価の算定に係るインプットの観察可能性及び重要性に応じて、以下の3つレベルに分類しております。

レベル1の時価：観察可能な時価の算定に係るインプットのうち、活発な市場において形成される当該時価の算定の対象となる資産又は負債に関する相場価格により算定した時価

レベル2の時価：観察可能な時価の算定に係るインプットのうち、レベル1のインプット以外の時価の算定に係るインプットを用いて算定した時価

レベル3の時価：観察できない時価の算定に係るインプットを使用して算定した時価  
時価の算定に重要な影響を与えるインプットを複数使用している場合には、それらのインプットがそれぞれ属するレベルのうち、時価の算定における優先順位が最も低いレベルに時価を分類しております。

(1) 時価で連結貸借対照表に計上している金融商品以外の金融商品

前連結会計年度(2023年9月30日)

区分	時価(千円)			
	レベル1	レベル2	レベル3	合計
売掛金	-	641,619	-	641,619
資産計	-	641,619	-	641,619
長期借入金	-	159,880	-	159,880
負債計	-	159,880	-	159,880

当連結会計年度(2024年9月30日)

区分	時価(千円)			
	レベル1	レベル2	レベル3	合計
売掛金	-	659,811	-	659,811
資産計	-	659,811	-	659,811
長期借入金	-	49,993	-	49,993
負債計	-	49,993	-	49,993

(注1) 時価の算定に用いた評価技法及び時価の算定に係るインプットの説明

資 産

(1) 売掛金

当社では、1年超の売掛金の時価の算定は、一定の期間ごとに分類し、与信管理上の信用リスク区分ごとに、その将来キャッシュ・フローを国債の利回り等適切な利率で割り引いた現在価値により算定しており、レベル2の時価に分類しております。

負 債

(1) 長期借入金

固定金利によるものについては、元利金の合計額を、新規に同様の借入を行った場合に想定される利率で割り引いた現在価値により算定しており、レベル2の時価に分類しております。変動金利によるものについては、短期間で市場金利を反映していることから、時価は帳簿価額に近似しておりますので、当該帳簿価額によって算定しており、レベル2の時価に分類しております。

(有価証券関係)

1. その他有価証券

前連結会計年度(2023年9月30日)

区分	連結貸借対照表計上額 (千円)	取得原価 (千円)	差額 (千円)
連結貸借対照表計上額が取得原価を超えるもの その他	305,643	227,167	78,475
小計	305,643	227,167	78,475
連結貸借対照表計上額が取得原価を超えないもの その他	136,641	136,641	-
小計	136,641	136,641	-
合計	442,285	363,809	78,475

当連結会計年度(2024年9月30日)

区分	連結貸借対照表計上額 (千円)	取得原価 (千円)	差額 (千円)
連結貸借対照表計上額が取得原価を超えるもの その他	149,866	117,064	32,802
小計	149,866	117,064	32,802
連結貸借対照表計上額が取得原価を超えないもの その他	20,000	20,000	-
小計	20,000	20,000	-
合計	169,866	137,064	32,802

2. 連結会計年度中に売却したその他有価証券

前連結会計年度(自 2022年10月1日 至 2023年9月30日)

該当事項はありません。

当連結会計年度(自 2023年10月1日 至 2024年9月30日)

種類	売却額 (千円)	売却益の合計額 (千円)	売却損の合計額 (千円)
株式	-	-	-
債券	-	-	-
その他	246,744	-	131,641
合計	246,744	-	131,641

3. 減損処理を行った有価証券

前連結会計年度(自 2022年10月1日 至 2023年9月30日)

前連結会計年度において、投資有価証券について94,547千円減損処理を行っております。

当連結会計年度(自 2023年10月1日 至 2024年9月30日)

該当事項はありません。

(ストック・オプション等関係)

1. スtock・オプションにかかる費用計上額及び科目名

該当事項はありません。

2. 権利不行使による失効により利益として計上した金額  
 該当事項はありません。

3. ストック・オプションの内容、規模及びその変動状況  
 (1) ストック・オプションの内容  
 提出会社

名称	第4回新株予約権
決議年月日	2015年4月2日
付与対象者の区分及び人数(名)	当社取締役 3 当社監査役 1 当社従業員 37
株式の種類別のストック・オプションの数(注)	普通株式354,000株
付与日	2015年4月3日
権利確定条件	新株予約権の割当を受けた者は、権利行使時においても当社、当社の子会社、当社の関連会社の取締役、監査役、従業員または顧問、社外協力者その他これに準じる地位を有していることを要する。ただし、新株予約権者の退任または退職後の権利行使につき相当な理由があると取締役会が認めた場合はこの限りではない。その他の条件は新株予約権割当契約書に定めるところによる。
対象勤務期間	対象勤務期間の定めはありません。
権利行使期間	自2017年4月3日 至2025年4月2日

(注) 株式数に換算して記載しております。なお、2015年5月28日に1株を500株とする株式分割を、2015年12月1日に1株を4株とする株式分割を行っているため、当該株式分割後の株式数に換算して記載しております。

(2) ストック・オプションの規模及びその変動状況

当連結会計年度（2024年9月期）において存在したストック・オプションを対象とし、ストック・オプションの数については、株式数に換算して記載しております。

ストック・オプションの数

提出会社

名称	第4回新株予約権
決議年月日	2015年4月2日
権利確定前（株）	-
前連結会計年度末	-
付与	-
失効	-
権利確定	-
未確定残	-
権利確定後（株）	
前連結会計年度末	58,000
権利確定	-
権利行使	-
失効	-
未行使残	58,000

（注） 2015年5月28日付で1株を500株に、2015年12月1日付で1株を4株にする株式分割を実施しているため、分割後の株式数によって記載しております。

単価情報

提出会社

名称	第4回新株予約権
決議年月日	2015年4月2日
権利行使価格（円）	300
行使時平均株価（円）	-
付与日における公正な 評価単価（円）	-

（注） 2015年5月28日付で1株を500株に、2015年12月1日付で1株を4株にする株式分割を実施しているため、分割後の権利行使価格によって記載しております。

4. ストック・オプションの権利確定数の見積方法

将来の失効数の合理的な見積りは困難であるため、実績の失効数のみ反映させる方法を採用していません。

5. ストック・オプションの単位あたりの本源的価値により算定を行う場合の当連結会計年度末における本源的価値の合計額及び当連結会計年度において権利行使されたストック・オプションの権利行使日における本源的価値の合計額

当連結会計年度末における本源的価値の合計額	14,094千円
当連結会計年度において権利行使されたストック・オプションの権利行使日における本源的価値の合計額	- 円

(税効果会計関係)

1. 繰延税金資産及び繰延税金負債の発生の主な原因別の内訳

	前連結会計年度 (2023年9月30日)	当連結会計年度 (2024年9月30日)
<b>繰延税金資産</b>		
税務上の繰越欠損金(注)1	- 千円	963千円
減価償却超過額	3,471千円	8,879千円
一括償却資産	1,728千円	2,033千円
ソフトウェア	61千円	- 千円
会員権	3,666千円	3,666千円
関係会社株式	6,159千円	6,159千円
投資有価証券評価損	28,950千円	- 千円
貸倒引当金	4,139千円	- 千円
前払費用	428千円	428千円
未払金	15,322千円	21,461千円
未払費用	5,076千円	4,312千円
未払事業税	5,255千円	3,424千円
その他	112千円	- 千円
繰延税金資産小計	74,372千円	51,330千円
税務上の繰越欠損金に係る評価性引当額(注)1	- 千円	963千円
将来減算一時差異等の合計に係る評価性引当額	42,916千円	5,114千円
評価性引当額小計(注)2	42,916千円	6,077千円
繰延税金資産合計	31,456千円	45,252千円
<b>繰延税金負債</b>		
其他有価証券評価差額金	24,029千円	10,043千円
繰延税金負債合計	24,029千円	10,043千円
繰延税金資産の純額	7,427千円	35,208千円

(注)1. 税務上の繰越欠損金及びその繰延税金資産の繰越期限別の金額

前連結会計年度(2023年9月30日)

税務上の繰越欠損金は全額回収されたため、該当事項はありません。

当連結会計年度（2024年9月30日）

	1年以内 (千円)	1年超 2年以内 (千円)	2年超 3年以内 (千円)	3年超 4年以内 (千円)	4年超 5年以内 (千円)	5年超 (千円)	合計 (千円)
税務上の繰越 欠損金( )	-	-	-	-	-	963	963
評価性引当金	-	-	-	-	-	963	963
繰延税金資産	-	-	-	-	-	-	-

( ) 税務上の繰越欠損金は、法定実効税率を乗じた額であります。

(注) 2. 評価性引当額が36,838千円減少しております。この減少の主な内容は、投資有価証券評価損に係る評価性引当額が減少したためです。

2. 法定実効税率と税効果会計適用後の法人税等の負担率との間に重要な差異があるときの、当該差異の原因となった主要な項目別の内訳

	前連結会計年度 (2023年9月30日)	当連結会計年度 (2024年9月30日)
法定実効税率 (調整)	30.62%	30.62%
交際費等永久に損金に算入されない項目	2.17%	0.98%
住民税均等割	0.78%	0.37%
評価性引当額の増減	18.58%	12.56%
持分法による投資損益	2.61%	1.90%
税額控除	-	2.97%
その他	0.05%	0.32%
税効果会計適用後の法人税等の負担率	49.59%	14.22%

(資産除去債務関係)

当社は、本社ビルの不動産賃貸契約に基づくオフィスの退去時における原状回復に係る債務を有しておりますが、当該債務に関連する賃貸資産の使用期間が明確でなく、現在のところ移転計画もないことから、資産除去債務を合理的に見積もることができません。そのため、当該債務に見合う資産除去債務を計上しておりません。



## (収益認識関係)

## 1. 顧客との契約から生じる収益を分解した情報

前連結会計年度(自 2022年10月1日 至 2023年9月30日)

(単位:千円)

	ライセンスの 販売	サービスの 提供	その他物販等	合計
一時点で移転される財及びサービス	791,621	320,940	191,143	1,303,705
一定の期間にわたり移転される財及びサービス	52,770	450,652	93,757	597,180
顧客との契約から生じる収益	844,391	771,592	284,901	1,900,885
外部顧客への売上高	844,391	771,592	284,901	1,900,885

当連結会計年度(自 2023年10月1日 至 2024年9月30日)

(単位:千円)

	ライセンスの 販売	サービスの 提供	その他物販等	合計
一時点で移転される財及びサービス	1,019,655	342,808	304,929	1,667,393
一定の期間にわたり移転される財及びサービス	15,404	414,690	87,170	517,264
顧客との契約から生じる収益	1,035,059	757,498	392,099	2,184,658
外部顧客への売上高	1,035,059	757,498	392,099	2,184,658

## 2. 顧客との契約から生じる収益を理解するための基礎となる情報

「注記事項(連結財務諸表作成のための基本となる重要な事項)4. 会計方針に関する事項(5)重要な収益及び費用の計上基準」に記載のとおりであります。

## 3. 当連結会計年度及び翌連結会計年度以降の収益の金額を理解するための情報

## (1) 顧客との契約から生じた債権及び契約負債の残高等

(単位:千円)

	前連結会計年度 2023年9月30日	当連結会計年度 2024年9月30日
顧客との契約から生じた債権(期首残高)	628,584	641,267
顧客との契約から生じた債権(期末残高)	641,267	661,430
契約負債(期首残高)	95,709	63,198
契約負債(期末残高)	63,198	91,554

契約負債は、顧客からの前受金であり、収益の認識に伴い取り崩されます。当連結会計年度に認識された収益の額のうち期首現在の契約負債残高に含まれていた額は35,817千円であります。

## (2) 残存履行義務に配分した取引価格

当社グループでは、残存履行義務に配分した取引価格の注記にあたって実務上の便法を適用し、当初に予想される契約期間が1年以内の契約について注記の対象に含めておりません。残存履行義務に配分した取引価格の総額及び収益の認識が見込まれる期間は、以下のとおりです。

(単位:千円)

	前連結会計年度 2023年9月30日	当連結会計年度 2024年9月30日
1年以内	51,605	68,637
1年超2年以内	6,275	15,328
2年超3年以内	3,365	4,980
3年超	1,951	2,607
計	63,198	91,554

(セグメント情報等)

【セグメント情報】

前連結会計年度(自 2022年10月1日 至 2023年9月30日)

当社グループは、ソフトウェア・サービス関連事業のみの単一セグメントであるため、セグメント情報の記載を省略しております。

当連結会計年度(自 2023年10月1日 至 2024年9月30日)

当社グループは、ソフトウェア・サービス関連事業のみの単一セグメントであるため、セグメント情報の記載を省略しております。

【関連情報】

前連結会計年度(自 2022年10月1日 至 2023年9月30日)

1. 製品及びサービスごとの情報

(単位:千円)

	ライセンスの販売	サービスの提供	その他物販等	合計
外部顧客への売上高	844,391	771,592	284,901	1,900,885

2. 地域ごとの情報

(1) 売上高

本邦以外の外部顧客への売上高がないため、該当事項はありません。

(2) 有形固定資産

本邦以外に所在している有形固定資産がないため、該当事項はありません。

3. 主要な顧客ごとの情報

外部顧客への売上高のうち、連結損益計算書の売上高の10%以上を占める相手先が存在しないため、記載はありません。

当連結会計年度(自 2023年10月1日 至 2024年9月30日)

1. 製品及びサービスごとの情報

(単位:千円)

	ライセンスの販売	サービスの提供	その他物販等	合計
外部顧客への売上高	1,035,059	757,498	392,099	2,184,658

2. 地域ごとの情報

(1) 売上高

本邦以外の外部顧客への売上高がないため、該当事項はありません。

(2) 有形固定資産

本邦以外に所在している有形固定資産がないため、該当事項はありません。

3. 主要な顧客ごとの情報

外部顧客への売上高のうち、連結損益計算書の売上高の10%以上を占める相手先が存在しないため、記載はありません。

【報告セグメントごとの固定資産の減損損失に関する情報】

前連結会計年度(自 2022年10月1日 至 2023年9月30日)

該当事項はありません。

当連結会計年度(自 2023年10月1日 至 2024年9月30日)

該当事項はありません。

【報告セグメントごとののれんの償却額及び未償却残高に関する情報】

前連結会計年度（自 2022年10月1日 至 2023年9月30日）

当社グループは、ソフトウェア・サービス関連事業のみの単一セグメントであるため、セグメント情報の記載を省略しております。

当連結会計年度（自 2023年10月1日 至 2024年9月30日）

当社グループは、ソフトウェア・サービス関連事業のみの単一セグメントであるため、セグメント情報の記載を省略しております。

【報告セグメントごとの負ののれん発生益に関する情報】

前連結会計年度（自 2022年10月1日 至 2023年9月30日）

該当事項はありません。

当連結会計年度（自 2023年10月1日 至 2024年9月30日）

該当事項はありません。

【関連当事者情報】

1. 関連当事者との取引

(1) 連結財務諸表提出会社と関連当事者の取引

該当事項はありません。

(2) 連結財務諸表提出会社の連結子会社と関連当事者の取引

該当事項はありません。

2. 親会社又は重要な関連会社に関する注記

(1) 親会社情報

該当事項はありません。

(2) 重要な関連会社の要約財務情報

該当事項はありません。

( 1株当たり情報 )

	前連結会計年度 (自 2022年10月1日 至 2023年9月30日)	当連結会計年度 (自 2023年10月1日 至 2024年9月30日)
1株当たり純資産額	330円45銭	360円21銭
1株当たり当期純利益	12円73銭	45円50銭
潜在株式調整後1株当たり当期純利益	12円67銭	45円32銭

(注) 1株当たり当期純利益、潜在株式調整後1株当たり当期純利益の算定上の基礎は、以下のとおりであります。

	前連結会計年度 (自 2022年10月1日 至 2023年9月30日)	当連結会計年度 (自 2023年10月1日 至 2024年9月30日)
1株当たり当期純利益		
親会社株主に帰属する当期純利益(千円)	70,369	251,575
普通株主に帰属しない金額(千円)	-	-
普通株式に係る親会社株主に帰属する当期純利益(千円)	70,369	251,575
普通株式の期中平均株式数(株)	5,529,441	5,529,441
潜在株式調整後1株当たり当期純利益		
親会社株主に帰属する当期純利益調整額(千円)	-	-
普通株式増加数(株)	24,794	22,123
(うち新株予約権)(株)	(24,794)	(22,123)
希薄化効果を有しないため、潜在株式調整後1株当たり当期純利益の算定に含まれなかった潜在株式の概要	-	-

(重要な後発事象)

該当事項はありません。

【連結附属明細表】

【社債明細表】

該当事項はありません。

【借入金等明細表】

区分	当期首残高 (千円)	当期末残高 (千円)	平均利率 (%)	返済期限
短期借入金	800,000	800,000	0.57	-
1年以内に返済予定の長期借入金	109,996	50,018	0.31	-
長期借入金(1年以内に返済予定のものを除く)	50,018	-	-	-
合計	960,014	850,018	-	-

(注)「平均利率」については、借入金の当期末残高に対する加重平均利率を記載しております。

【資産除去債務明細表】

該当事項はありません。

(2)【その他】

当連結会計年度における四半期情報等

(累計期間)	第1四半期	第2四半期	第3四半期	当連結会計年度
売上高 (千円)	393,201	974,273	1,550,145	2,184,658
税金等調整前四半期純利益又は税金等調整前四半期純損失 (千円)	13,446	13,271	165,700	293,290
親会社株主に帰属する四半期純利益又は親会社株主に帰属する四半期純損失 (千円)	8,049	11,854	128,409	251,575
1株当たり四半期純利益又は1株当たり四半期純損失 (円)	1.46	2.14	23.22	45.50

(会計期間)	第1四半期	第2四半期	第3四半期	第4四半期
1株当たり四半期純利益又は1株当たり四半期純損失 (円)	1.46	3.60	21.08	22.27

## 2【財務諸表等】

## (1)【財務諸表】

## 【貸借対照表】

(単位：千円)

	前事業年度 (2023年9月30日)	当事業年度 (2024年9月30日)
<b>資産の部</b>		
流動資産		
現金及び預金	1,575,322	1,926,216
売掛金	584,226	660,181
棚卸資産	1 30,053	1 34,085
前払金	746	2,065
前払費用	31,168	24,826
その他	2 8,045	2 21,463
流動資産合計	2,229,562	2,668,839
固定資産		
有形固定資産		
建物	25,386	23,330
車両運搬具	0	0
工具、器具及び備品	6,841	7,016
リース資産	2,216	1,329
有形固定資産合計	34,443	31,676
無形固定資産		
のれん	16,582	-
ソフトウェア	29,780	24,349
ソフトウェア仮勘定	-	20,886
無形固定資産合計	46,363	45,235
投資その他の資産		
投資有価証券	442,285	169,866
関係会社株式	43,301	43,301
関係会社長期貸付金	8,000	-
長期前払費用	6,581	4,646
繰延税金資産	5,010	35,208
会員権	14,091	14,091
保険積立金	263,872	162,847
敷金及び保証金	58,061	64,366
貸倒引当金	8,000	-
投資その他の資産合計	833,204	494,328
固定資産合計	914,011	571,240
資産合計	3,143,574	3,240,080

(単位：千円)

	前事業年度 (2023年9月30日)	当事業年度 (2024年9月30日)
<b>負債の部</b>		
流動負債		
買掛金	2 104,814	2 125,095
短期借入金	3 800,000	3 800,000
1年内返済予定の長期借入金	99,996	50,018
未払金	2 113,795	2 146,204
未払費用	33,779	39,111
未払法人税等	56,579	34,026
未払消費税等	44,480	39,772
契約負債	63,198	91,554
預り金	5,909	6,299
リース債務	918	928
その他	61	306
流動負債合計	1,323,532	1,333,316
固定負債		
長期借入金	50,018	-
関係会社投資損失引当金	5,519	-
リース債務	2,419	1,491
固定負債合計	57,957	1,491
負債合計	1,381,489	1,334,807
純資産の部		
株主資本		
資本金	443,230	443,230
資本剰余金		
資本準備金	409,730	409,730
その他資本剰余金	29,222	29,222
資本剰余金合計	438,952	438,952
利益剰余金		
その他利益剰余金		
繰越利益剰余金	1,046,569	1,221,447
利益剰余金合計	1,046,569	1,221,447
自己株式	221,114	221,114
株主資本合計	1,707,637	1,882,515
評価・換算差額等		
その他有価証券評価差額金	54,446	22,758
評価・換算差額等合計	54,446	22,758
純資産合計	1,762,084	1,905,273
負債純資産合計	3,143,574	3,240,080

## 【損益計算書】

(単位：千円)

	前事業年度 (自 2022年10月1日 至 2023年9月30日)	当事業年度 (自 2023年10月1日 至 2024年9月30日)
売上高	1,175,808	1,209,026
売上原価	1,477,631	1,536,744
売上総利益	1,273,177	1,554,282
販売費及び一般管理費	1,210,876,97	1,211,697,27
営業利益	185,479	384,554
営業外収益		
受取利息	32	25
受取手数料	1,480	1,432
保険解約返戻金	2,060	31,890
貸倒引当金戻入額	9,167	-
その他	881	27
営業外収益合計	13,621	33,376
営業外費用		
支払利息	3,491	3,891
保険解約損	-	17,950
その他	4	630
営業外費用合計	3,495	22,472
経常利益	195,605	395,458
特別利益		
関係会社投資損失引当金戻入額	-	5,519
特別利益合計	-	5,519
特別損失		
投資有価証券評価損	94,547	-
投資有価証券売却損	-	131,641
特別損失合計	94,547	131,641
税引前当期純利益	101,058	269,336
法人税、住民税及び事業税	47,657	55,377
法人税等調整額	13,433	16,212
法人税等合計	61,091	39,165
当期純利益	39,966	230,171



製造原価明細書

区分	注記 番号	前事業年度 (自 2022年10月1日 至 2023年9月30日)		当事業年度 (自 2023年10月1日 至 2024年9月30日)	
		金額(千円)	構成比 (%)	金額(千円)	構成比 (%)
材料費		50,711	15.4	36,952	11.9
労務費	1	27,494	8.4	37,289	12.1
経費	2	249,973	76.2	235,155	76.0
当期総製造費用		328,178	100.0	309,397	100.0
期首仕掛品棚卸高		14,704		17,119	
合計		342,883		326,517	
期末仕掛品棚卸高		17,119		13,408	
当期製品製造原価		325,763		313,109	
期首商品棚卸高		19,894		4,945	
当期商品仕入高		136,918		222,106	
合計		156,813		227,051	
期末商品棚卸高		4,945		3,416	
売上原価		477,631		536,744	

(注) 1 労務費の内訳は次のとおりであります。

	前事業年度 (自 2022年10月1日 至 2023年9月30日)	当事業年度 (自 2023年10月1日 至 2024年9月30日)
賃金	23,927千円	32,287千円
法定福利費	3,566千円	5,001千円

2 経費の主な内訳は次のとおりであります。

	前事業年度 (自 2022年10月1日 至 2023年9月30日)	当事業年度 (自 2023年10月1日 至 2024年9月30日)
外注費	183,914千円	169,729千円
減価償却費	21,970千円	21,863千円
地代家賃	2,281千円	2,281千円
システム利用料	41,312千円	40,904千円

(原価計算の方法)

当社の原価計算は、実際個別原価計算であります。

【株主資本等変動計算書】

前事業年度（自 2022年10月1日 至 2023年9月30日）

（単位：千円）

	株主資本							
	資本金	資本剰余金			利益剰余金		自己株式	株主資本合計
		資本準備金	その他資本剰余金	資本剰余金合計	その他利益剰余金 繰越利益剰余金	利益剰余金合計		
当期首残高	443,230	409,730	29,222	438,952	1,028,720	1,028,720	221,114	1,689,788
当期変動額								
剰余金の配当					22,117	22,117		22,117
当期純利益					39,966	39,966		39,966
株主資本以外の項目の当期変動額（純額）								
当期変動額合計	-	-	-	-	17,848	17,848	-	17,848
当期末残高	443,230	409,730	29,222	438,952	1,046,569	1,046,569	221,114	1,707,637

	評価・換算差額等		純資産合計
	その他有価証券評価差額金	評価・換算差額等合計	
当期首残高	106,319	106,319	1,796,107
当期変動額			
剰余金の配当			22,117
当期純利益			39,966
株主資本以外の項目の当期変動額（純額）	51,872	51,872	51,872
当期変動額合計	51,872	51,872	34,023
当期末残高	54,446	54,446	1,762,084

当事業年度（自 2023年10月1日 至 2024年9月30日）

（単位：千円）

	株主資本							
	資本金	資本剰余金			利益剰余金		自己株式	株主資本合計
		資本準備金	その他資本剰余金	資本剰余金合計	その他利益剰余金 繰越利益剰余金	利益剰余金合計		
当期首残高	443,230	409,730	29,222	438,952	1,046,569	1,046,569	221,114	1,707,637
当期変動額								
剰余金の配当					55,294	55,294		55,294
当期純利益					230,171	230,171		230,171
株主資本以外の項目の当期変動額（純額）								
当期変動額合計	-	-	-	-	174,877	174,877	-	174,877
当期末残高	443,230	409,730	29,222	438,952	1,221,447	1,221,447	221,114	1,882,515

	評価・換算差額等		純資産合計
	その他有価証券評価差額金	評価・換算差額等合計	
当期首残高	54,446	54,446	1,762,084
当期変動額			
剰余金の配当			55,294
当期純利益			230,171
株主資本以外の項目の当期変動額（純額）	31,688	31,688	31,688
当期変動額合計	31,688	31,688	143,188
当期末残高	22,758	22,758	1,905,273

【注記事項】

(重要な会計方針)

1. 有価証券の評価基準及び評価方法

(1) 子会社株式及び関連会社株式

移動平均法による原価法

(2) その他有価証券

・市場価格のない株式等

移動平均法による原価法

2. 棚卸資産の評価基準及び評価方法

(1) 商品及び原材料並びに貯蔵品

月別総平均法による原価法（貸借対照表価額は収益性の低下に基づく簿価切下げの方法により算定）

(2) 仕掛品

個別法による原価法（貸借対照表価額は収益性の低下に基づく簿価切下げの方法により算定）

3. 固定資産の減価償却の方法

(1) 有形固定資産（リース資産を除く）

定率法を採用しております。ただし、建物（建物附属設備を除く）及び2016年4月1日以降に取得した建物附属設備については、定額法を採用しております。

なお、主な耐用年数については、以下のとおりであります。

建物 8～18年

車両運搬具 6年

工具、器具及び備品 5～20年

(2) 無形固定資産

定額法によっております。

・市場販売目的のソフトウェア

見込販売収益に基づく償却額と見込販売可能期間に基づく均等配分額とを比較し、いずれか大きい額を計上する方法を採用しております。

なお、見込販売可能期間につきましては、3年と見積もっております。

・自社利用のソフトウェア

社内における利用可能期間（5年）による定額法によっております。

(2) リース資産

所有権移転ファイナンス・リース取引に係るリース資産

自己所有の固定資産に適用する減価償却方法によっております。

4. 引当金の計上基準

貸倒引当金

債権の貸倒れによる損失に備え、一般債権については貸倒実績率により、貸倒懸念債権等特定の債権については個別に回収可能性を勘案し、回収不能見込額を計上しております。

5. のれんの償却方法及び償却期間

のれんの償却方法については、5年間の定額法により償却しております。

## 6. 収益及び費用の計上基準

当社は、「収益認識に関する会計基準」（企業会計基準第29号 2020年3月31日）等を適用しており、主要な事業における主な履行義務の内容及び収益を認識する通常の手順は以下のとおりであります。なお、いずれにおいても収益は顧客との契約において約束された対価から値引き、割戻し等を控除した金額で測定しております。

### （ライセンスの販売）

ライセンスの販売に係る収益は、主として当社が開発した自社製品である「System Answer シリーズ」のライセンス（ソフトウェア使用権）の販売であり、当該ソフトウェアを使用することにより対象となるシステム監視を実施できる状態にさせる履行義務を負っております。形態としては、顧客のシステム環境に対応したライセンスの提供及び当該ソフトウェアをインストールした筐体等の販売となります。ライセンスの提供が新規の場合はライセンスキーの発行時点で、更新の場合は、更新後のライセンス期間開始時点で履行義務が充足されると判断し、収益を認識しております。筐体の販売の場合は、当該ソフトウェアをインストールした筐体の検収が顧客により完了した時点で履行義務が充足されると判断し、収益を認識しております。

### （サービスの提供）

当該サービスの提供に係る収益は、上述の自社製品によるデータをもとに、当社の蓄積した専門技術を活かした分析・解析サービスや各種役務サービスを提供するものであり、顧客との契約に基づいて当該サービスを提供する履行義務を負っております。当該契約は、一時点で移転されるサービスと一定の期間にわたり履行義務を充足する取引の2つの形態があり、前者は当該サービスに係る顧客の検収完了時点で、後者は履行義務の充足の進捗度に応じて収益を認識しております。

### （その他物販等）

当該取引は、お客様の課題を解決する為の他社製品やソリューションサービスに付随した各種システム機器及びソフトウェアの販売等であり、顧客との販売契約に基づいて商品を引き渡す履行義務及び一定の期間にわたり他社製品等を供給する履行義務を負っております。前者については製品及び商品の引渡時点において顧客が当該商品に対する支配を獲得することから、履行義務が充足されると判断しており、当該製品及び商品の引渡時点で収益を認識しております。後者については履行義務の充足の進捗度に応じて収益を認識しております。

これらの契約のうち、当社の役割が代理人に該当する一部の取引につきましては、顧客から受け取る額から仕入先に支払う額を控除した純額で収益を認識しております。なお、重要な金融要素は含んでおりません。

## （重要な会計上の見積り）

### 繰延税金資産

#### 1. 当事業年度の財務諸表に計上した金額

繰延税金資産(純額) 35,208千円

(繰延税金負債と相殺前の繰延税金資産の金額は45,252千円)

#### 2. 識別した項目に係る重要な会計上の見積りの内容に関する情報

「第5 経理の状況 1 連結財務諸表等 (1)連結財務諸表 注記事項(重要な会計上の見積り) 2. 識別した項目に係る重要な会計上の見積りの内容に関する情報」の内容と同一であります。

(貸借対照表関係)

1 棚卸資産の内訳は、次のとおりであります。

	前事業年度 (2023年9月30日)	当事業年度 (2024年9月30日)
商品	4,945千円	3,416千円
原材料	7,423千円	17,103千円
仕掛品	17,119千円	13,408千円
貯蔵品	564千円	157千円

2 関係会社に対する金銭債権及び金銭債務

	前事業年度 (2023年9月30日)	当事業年度 (2024年9月30日)
短期金銭債権	612千円	449千円
短期金銭債務	7,208千円	6,755千円

3 当社は、運転資金の効率的な調達を行うため取引銀行4行と当座貸越契約を締結しております。これらの契約に基づく当座貸越契約に係る借入未実行残高は次のとおりであります。

	前事業年度 (2023年9月30日)	当事業年度 (2024年9月30日)
当座貸越極度額の総額	1,600,000千円	1,600,000千円
借入実行残高	800,000千円	800,000千円
差引額	800,000千円	800,000千円

4 保証債務

子会社の金融機関からの借入債務に対し、次のとおり債務保証を行っております。

	前事業年度 (2023年9月30日)	当事業年度 (2024年9月30日)
株式会社サンデーアーツ	10,000千円	-千円
計	10,000千円	-千円

(損益計算書関係)

1 関係会社との取引高

	前事業年度 (自 2022年10月1日 至 2023年9月30日)	当事業年度 (自 2023年10月1日 至 2024年9月30日)
営業取引による取引高		
売上高	180千円	266千円
仕入高	73,303千円	78,034千円
販売費及び一般管理費	8,046千円	6,896千円
営業取引以外の取引による取引高	-千円	-千円

2 販売費及び一般管理費のうち主要な費目及び金額並びにおおよその割合は、次のとおりであります。

	前事業年度 (自 2022年10月1日 至 2023年9月30日)	当事業年度 (自 2023年10月1日 至 2024年9月30日)
役員報酬	107,700千円	116,313千円
給与手当	370,390千円	385,178千円
法定福利費	69,778千円	76,357千円
減価償却費	35,656千円	33,271千円
おおよその割合		
販売費	3.4%	3.1%
一般管理費	96.6%	96.9%

(有価証券関係)

前事業年度(2023年9月30日)

子会社株式及び関連会社株式は、市場価格のない株式等のため、子会社株式及び関連会社株式の時価を記載しておりません。

なお、市場価格のない株式等の子会社株式及び関連会社株式の貸借対照表計上額は次のとおりです。

区分	当事業年度 (千円)
子会社株式	10,189
関連会社株式	33,111
計	43,301

当事業年度(2024年9月30日)

子会社株式及び関連会社株式は、市場価格のない株式等のため、子会社株式及び関連会社株式の時価を記載しておりません。

なお、市場価格のない株式等の子会社株式及び関連会社株式の貸借対照表計上額は次のとおりです。

区分	当事業年度 (千円)
子会社株式	10,189
関連会社株式	33,111
計	43,301

(税効果会計関係)

1. 繰延税金資産及び繰延税金負債の発生の主な原因別の内訳

	前事業年度 (2023年9月30日)	当事業年度 (2024年9月30日)
繰延税金資産		
未払事業税	4,432千円	3,424千円
未払金	14,158千円	21,461千円
未払費用	4,882千円	4,312千円
減価償却超過額	3,446千円	8,879千円
一括償却資産	-千円	1,922千円
関係会社株式	55,868千円	55,868千円
投資有価証券評価損	28,950千円	-千円
会員権	3,666千円	3,666千円
その他	6,259千円	428千円
繰延税金資産小計	121,665千円	99,965千円
将来減算一時差異等の合計に係る評価性引当額	92,625千円	54,713千円
繰延税金資産合計	29,040千円	45,252千円
繰延税金負債		
その他有価証券評価差額金	24,029千円	10,043千円
繰延税金負債合計	24,029千円	10,043千円
繰延税金資産の純額	5,010千円	35,208千円

2. 法定実効税率と税効果会計適用後の法人税等の負担率との間に重要な差異があるときの、当該差異の原因となった主要な項目別の内訳

	前事業年度 (2023年9月30日)	当事業年度 (2024年9月30日)
法定実効税率	30.62%	30.62%
(調整)		
交際費等永久に損金に算入されない項目	3.00%	1.07%
住民税均等割	0.94%	0.35%
評価性引当額の増加	25.87%	14.08%
税額控除	-	3.23%
その他	0.03%	0.19%
税効果会計適用後の法人税等の負担率	60.45%	14.54%

(収益認識関係)

顧客との契約から生じる収益を理解するための基礎となる情報は、「連結財務諸表(収益認識関係)」に同一の内容を記載しているため、注記を省略しております。

(重要な後発事象)

該当事項はありません。



【附属明細表】

【有形固定資産等明細表】

(単位：千円)

区分	資産の種類	当期首残高	当期増加額	当期減少額	当期償却額	当期末残高	減価償却累計額
有形固定資産	建物	25,386	5,440	-	7,495	23,330	39,636
	車両運搬具	0	-	-	-	0	7,116
	工具、器具及び備品	6,841	3,316	-	3,141	7,016	61,256
	リース資産	2,216	-	-	886	1,329	3,287
	計	34,443	8,756	-	11,523	31,676	111,297
無形固定資産	のれん	16,582	-	-	16,582	-	99,497
	ソフトウェア	29,780	19,757	-	25,187	24,349	292,809
	ソフトウェア仮勘定	-	20,886	-	-	20,886	-
	計	46,363	40,643	-	41,770	45,235	392,306

(注) 1. 当期増加額のうち主なものは次のとおりであります。

工具、器具及び備品	評価機・検証機	3,316千円
ソフトウェア	System Answer G3の機能強化等	19,757千円
ソフトウェア仮勘定	System Answer G3の機能強化等	20,886千円

【引当金明細表】

(単位：千円)

科目	当期首残高	当期増加額	当期減少額	当期末残高
貸倒引当金	8,000	-	8,000	-
関係会社投資損失引当金	5,519	-	5,519	-

(2) 【主な資産及び負債の内容】

連結財務諸表を作成しているため、記載を省略しております。

(3) 【その他】

該当事項はありません。

## 第6【提出会社の株式事務の概要】

事業年度	毎年10月1日から翌年9月30日まで
定時株主総会	毎事業年度終了後3ヶ月以内
基準日	毎年9月30日
剰余金の配当の基準日	毎年9月30日 毎年3月31日
1単元の株式数	100株
単元未満株式の買取り	
取扱場所	(特別口座) 東京都千代田区丸の内一丁目4番5号 三菱UFJ信託銀行株式会社 証券代行部
株主名簿管理人	(特別口座) 東京都千代田区丸の内一丁目4番5号 三菱UFJ信託銀行株式会社
取次所	-
買取手数料	株式の売買の委託に係る手数料相当額として別途定める金額
公告掲載方法	当社の公告方法は、電子公告としております。ただし、やむを得ない事由により電子公告をすることができない場合は、日本経済新聞に掲載しております。 当社の公告掲載URLは次のとおりであります。 <a href="https://www.abc21.co.jp/">https://www.abc21.co.jp/</a>
株主に対する特典	該当事項はありません。

(注) 当社の株主は、その有する単元未満株式について、次に掲げる権利以外の権利を行使することができない旨定款に定めております。

会社法第189条第2項各号に掲げる権利

会社法第166条第1項の規定による請求をする権利

株主の有する株式数に応じて募集株式の割当て及び募集新株予約権の割当てを受ける権利

## 第7【提出会社の参考情報】

### 1【提出会社の親会社等の情報】

当社は、金融商品取引法第24条の7第1項に規定する親会社等はありません。

### 2【その他の参考情報】

当事業年度の開始日から有価証券報告書提出日までの間に、次の書類を提出しております。

(1) 有価証券報告書及びその添付書類並びに確認書

事業年度 第21期（自 2022年10月1日 至 2023年9月30日）  
2023年12月20日 関東財務局長に提出。

(2) 内部統制報告書及びその添付書類

2023年12月20日 関東財務局長に提出。

(3) 四半期報告書及び確認書

事業年度 第22期第1四半期（自 2023年10月1日 至 2023年12月31日）  
2024年2月13日 関東財務局長に提出。  
事業年度 第22期第2四半期（自 2024年1月1日 至 2024年3月31日）  
2024年5月13日 関東財務局長に提出。

(4) 臨時報告書

企業内容等の開示に関する内閣府令第19条第2項第9号の2（株主総会における議決権行使の結果）の規定に基づく臨時報告書  
2023年12月20日 関東財務局長に提出。

## 第二部【提出会社の保証会社等の情報】

該当事項はありません。

独立監査人の監査報告書及び内部統制監査報告書

2024年12月23日

アイピーシー株式会社

取締役会 御中

有限責任 あずさ監査法人  
東京事務所

指定有限責任社員 公認会計士 坂 本 大 輔  
業務執行社員

指定有限責任社員 公認会計士 岡 野 隆 樹  
業務執行社員

< 連結財務諸表監査 >

監査意見

当監査法人は、金融商品取引法第193条の2第1項の規定に基づく監査証明を行うため、「経理の状況」に掲げられているアイピーシー株式会社の2023年10月1日から2024年9月30日までの連結会計年度の連結財務諸表、すなわち、連結貸借対照表、連結損益計算書、連結包括利益計算書、連結株主資本等変動計算書、連結キャッシュ・フロー計算書、連結財務諸表作成のための基本となる重要な事項、その他の注記及び連結附属明細表について監査を行った。

当監査法人は、上記の連結財務諸表が、我が国において一般に公正妥当と認められる企業会計の基準に準拠して、アイピーシー株式会社及び連結子会社の2024年9月30日現在の財政状態並びに同日をもって終了する連結会計年度の経営成績及びキャッシュ・フローの状況を、全ての重要な点において適正に表示しているものと認める。

監査意見の根拠

当監査法人は、我が国において一般に公正妥当と認められる監査の基準に準拠して監査を行った。監査の基準における当監査法人の責任は、「連結財務諸表監査における監査人の責任」に記載されている。当監査法人は、我が国における職業倫理に関する規定に従って、会社及び連結子会社から独立しており、また、監査人としてのその他の倫理上の責任を果たしている。当監査法人は、意見表明の基礎となる十分かつ適切な監査証拠を入手したと判断している。

監査上の主要な検討事項

監査上の主要な検討事項とは、当連結会計年度の連結財務諸表の監査において、監査人が職業的専門家として特に重要であると判断した事項である。監査上の主要な検討事項は、連結財務諸表全体に対する監査の実施過程及び監査意見の形成において対応した事項であり、当監査法人は、当該事項に対して個別に意見を表明するものではない。

新規のライセンス売上高の期間帰属の適切性	
監査上の主要な検討事項の内容及び決定理由	監査上の対応
<p>会社は、自社製品である「System Answerシリーズ」のライセンス（ソフトウェア使用権）をパッケージ製品として販売しており、ライセンス売上高1,035,059千円は連結売上高2,184,658千円の47.4%を占めている。</p> <p>注記事項「（連結財務諸表作成のための基本となる重要な事項）4.会計方針に関する事項(5)重要な収益及び費用の計上基準」に記載のとおり、ライセンスの販売には顧客のシステム環境に対応したライセンスの提供とソフトウェアをインストールした筐体等の販売があり、ライセンスの提供については、新規の場合はライセンスキーの発行時点で、更新等の場合は、更新後のライセンス期間開始時点で履行義務が充足されると判断し、売上が認識される。</p> <p>この点、新規のライセンスの提供については、以下の理由から、決算月である9月度に履行義務を充足していない売上が前倒し計上されるリスクがある。</p> <p>会社には、公表している業績予想を達成するためのプレッシャーが存在すること。 ライセンス売上の予算は営業部門ごとに定められており、各営業担当者が当該予算達成のプレッシャーを感じる可能性があること。 利益率が高く、売上高の変動が利益水準に与える影響が大きいこと。 顧客へのライセンスキーの発行が3月及び9月に集中する傾向があること。 新規のライセンス売上については、ライセンス管理システムの情報を販売管理システムに手入力し、販売管理システムから出力した売上集計データを会計システムに取込むため、ライセンスキーが発行されていない売上が計上される可能性があること。</p> <p>以上から、当監査法人は、新規のライセンス売上高の期間帰属の適切性が、当連結会計年度の連結財務諸表監査において特に重要であり、監査上の主要な検討事項に該当すると判断した。</p>	<p>当監査法人は、新規のライセンス売上高の期間帰属の適切性を検討するため、主に以下の監査手続を実施した。</p> <p>(1) 内部統制の評価 新規のライセンス売上高の計上プロセスに関連する内部統制の整備及び運用状況の有効性を評価した。評価にあたっては、特に以下に焦点を当てた。</p> <p>営業部門から独立したサポート部門が、顧客からの申請内容に基づき、ライセンス管理システムを利用してライセンスキーの発行申請を行い、営業部門の責任者がこれを承認する統制 ライセンスキーの発行承認日にライセンスキー発行メールを顧客へ自動で送信するライセンス管理システムのIT業務処理統制 会計システムに取込むために利用される売上データを集計し、出力する販売管理システムのIT業務処理統制 上記システムのセキュリティ管理や変更管理、開発管理、運用管理等のIT全般統制 営業部門から独立した管理部門の担当者が、ライセンスキー発行メールの送信日と販売管理システムの売上計上日を照合する統制 営業部門から独立した管理部門の担当者が、販売管理システムと会計システムの売上計上月及び売上金額を照合する統制</p> <p>(2) 売上高の期間帰属の適切性の検討 新規のライセンス売上高の期間帰属の適切性を検討するため、会社の予算達成状況を踏まえて、金額的重要性を含む一定の条件で抽出した取引について、以下を含む監査手続を実施した。</p> <p>ライセンス管理システムの承認画面を閲覧し、申請内容が顧客との契約書類と一致しているか否かを検討した。 販売管理システムに登録された案件名や契約金額が顧客との契約書類と一致しているか否かを検討した。 販売管理システムの売上計上日とライセンス管理システムから送信されたライセンスキー発行メールの送信日を照合した。 会計システムの売上計上額について、販売管理システムから出力した売上集計データの記録と照合した。</p>

#### その他の記載内容

その他の記載内容は、有価証券報告書に含まれる情報のうち、連結財務諸表及び財務諸表並びにこれらの監査報告書以外の情報である。経営者の責任は、その他の記載内容を作成し開示することにある。また、監査役及び監査役会の責任は、その他の記載内容の報告プロセスの整備及び運用における取締役の職務の執行を監視することにある。

当監査法人の連結財務諸表に対する監査意見の対象にはその他の記載内容は含まれておらず、当監査法人はその他の記載内容に対して意見を表明するものではない。

連結財務諸表監査における当監査法人の責任は、その他の記載内容を通読し、通読の過程において、その他の記載内容と連結財務諸表又は当監査法人が監査の過程で得た知識との間に重要な相違があるかどうか検討すること、また、そのような重要な相違以外にその他の記載内容に重要な誤りの兆候があるかどうか注意を払うことにある。

当監査法人は、実施した作業に基づき、その他の記載内容に重要な誤りがあると判断した場合には、その事実を報告することが求められている。

その他の記載内容に関して、当監査法人が報告すべき事項はない。

#### 連結財務諸表に対する経営者並びに監査役及び監査役会の責任

経営者の責任は、我が国において一般に公正妥当と認められる企業会計の基準に準拠して連結財務諸表を作成し適正に表示することにある。これには、不正又は誤謬による重要な虚偽表示のない連結財務諸表を作成し適正に表示するために経営者が必要と判断した内部統制を整備及び運用することが含まれる。

連結財務諸表を作成するに当たり、経営者は、継続企業の前提に基づき連結財務諸表を作成することが適切であるかどうかを評価し、我が国において一般に公正妥当と認められる企業会計の基準に基づいて継続企業に関する事項を開示する必要がある場合には当該事項を開示する責任がある。

監査役及び監査役会の責任は、財務報告プロセスの整備及び運用における取締役の職務の執行を監視することにある。

#### 連結財務諸表監査における監査人の責任

監査人の責任は、監査人が実施した監査に基づいて、全体としての連結財務諸表に不正又は誤謬による重要な虚偽表示がないかどうかについて合理的な保証を得て、監査報告書において独立の立場から連結財務諸表に対する意見を表明することにある。虚偽表示は、不正又は誤謬により発生する可能性があり、個別に又は集計すると、連結財務諸表の利用者の意思決定に影響を与えると合理的に見込まれる場合に、重要性があると判断される。

監査人は、我が国において一般に公正妥当と認められる監査の基準に従って、監査の過程を通じて、職業的専門家としての判断を行い、職業的懐疑心を保持して以下を実施する。

- ・不正又は誤謬による重要な虚偽表示リスクを識別し、評価する。また、重要な虚偽表示リスクに対応した監査手続を立案し、実施する。監査手続の選択及び適用は監査人の判断による。さらに、意見表明の基礎となる十分かつ適切な監査証拠を入手する。
- ・連結財務諸表監査の目的は、内部統制の有効性について意見表明するためのものではないが、監査人は、リスク評価の実施に際して、状況に応じた適切な監査手続を立案するために、監査に関連する内部統制を検討する。
- ・経営者が採用した会計方針及びその適用方法の適切性、並びに経営者によって行われた会計上の見積りの合理性及び関連する注記事項の妥当性を評価する。
- ・経営者が継続企業を前提として連結財務諸表を作成することが適切であるかどうか、また、入手した監査証拠に基づき、継続企業の前提に重要な疑義を生じさせるような事象又は状況に関して重要な不確実性が認められるかどうか結論付ける。継続企業の前提に関する重要な不確実性が認められる場合は、監査報告書において連結財務諸表の注記事項に注意を喚起すること、又は重要な不確実性に関する連結財務諸表の注記事項が適切でない場合は、連結財務諸表に対して除外事項付意見を表明することが求められている。監査人の結論は、監査報告書日までに入手した監査証拠に基づいているが、将来の事象や状況により、企業は継続企業として存続できなくなる可能性がある。
- ・連結財務諸表の表示及び注記事項が、我が国において一般に公正妥当と認められる企業会計の基準に準拠しているかどうかとともに、関連する注記事項を含めた連結財務諸表の表示、構成及び内容、並びに連結財務諸表が基礎となる取引や会計事象を適正に表示しているかどうかを評価する。
- ・連結財務諸表に対する意見を表明するために、会社及び連結子会社の財務情報に関する十分かつ適切な監査証拠を入手する。監査人は、連結財務諸表の監査に関する指示、監督及び実施に関して責任がある。監査人は、単独で監査意見に対して責任を負う。

監査人は、監査役及び監査役会に対して、計画した監査の範囲とその実施時期、監査の実施過程で識別した内部統制の重要な不備を含む監査上の重要な発見事項、及び監査の基準で求められているその他の事項について報告を行う。

監査人は、監査役及び監査役会に対して、独立性についての我が国における職業倫理に関する規定を遵守したこと、並びに監査人の独立性に影響を与えると合理的に考えられる事項、及び阻害要因を除去するための対応策を講じている場合又は阻害要因を許容可能な水準にまで軽減するためのセーフガードを適用している場合はその内容について報告を行う。

監査人は、監査役及び監査役会と協議した事項のうち、当連結会計年度の連結財務諸表の監査で特に重要であると判断した事項を監査上の主要な検討事項と決定し、監査報告書において記載する。ただし、法令等により当該事項の公表が禁止されている場合や、極めて限定的ではあるが、監査報告書において報告することにより生じる不利益が公共の利益を上回ると合理的に見込まれるため、監査人が報告すべきでないと判断した場合は、当該事項を記載しない。

## < 内部統制監査 >

### 監査意見

当監査法人は、金融商品取引法第193条の2第2項の規定に基づく監査証明を行うため、アイピーシー株式会社の2024年9月30日現在の内部統制報告書について監査を行った。

当監査法人は、アイピーシー株式会社が2024年9月30日現在の財務報告に係る内部統制は有効であると表示した上記の内部統制報告書が、我が国において一般に公正妥当と認められる財務報告に係る内部統制の評価の基準に準拠して、財務報告に係る内部統制の評価結果について、全ての重要な点において適正に表示しているものと認める。

### 監査意見の根拠

当監査法人は、我が国において一般に公正妥当と認められる財務報告に係る内部統制の監査の基準に準拠して内部統制監査を行った。財務報告に係る内部統制の監査の基準における当監査法人の責任は、「内部統制監査における監査人の責任」に記載されている。当監査法人は、我が国における職業倫理に関する規定に従って、会社及び連結子会社から独立しており、また、監査人としてのその他の倫理上の責任を果たしている。当監査法人は、意見表明の基礎となる十分かつ適切な監査証拠を入手したと判断している。

### 内部統制報告書に対する経営者並びに監査役及び監査役会の責任

経営者の責任は、財務報告に係る内部統制を整備及び運用し、我が国において一般に公正妥当と認められる財務報告に係る内部統制の評価の基準に準拠して内部統制報告書を作成し適正に表示することにある。

監査役及び監査役会の責任は、財務報告に係る内部統制の整備及び運用状況を監視、検証することにある。

なお、財務報告に係る内部統制により財務報告の虚偽の記載を完全には防止又は発見することができない可能性がある。

### 内部統制監査における監査人の責任

監査人の責任は、監査人が実施した内部統制監査に基づいて、内部統制報告書に重要な虚偽表示がないかどうかについて合理的な保証を得て、内部統制監査報告書において独立の立場から内部統制報告書に対する意見を表明することにある。

監査人は、我が国において一般に公正妥当と認められる財務報告に係る内部統制の監査の基準に従って、監査の過程を通じて、職業的専門家としての判断を行い、職業的懐疑心を保持して以下を実施する。

- ・内部統制報告書における財務報告に係る内部統制の評価結果について監査証拠を入手するための監査手続を実施する。内部統制監査の監査手続は、監査人の判断により、財務報告の信頼性に及ぼす影響の重要性に基づいて選択及び適用される。
- ・財務報告に係る内部統制の評価範囲、評価手続及び評価結果について経営者が行った記載を含め、全体としての内部統制報告書の表示を検討する。
- ・内部統制報告書における財務報告に係る内部統制の評価結果に関する十分かつ適切な監査証拠を入手する。監査人は、内部統制報告書の監査に関する指示、監督及び実施に関して責任がある。監査人は、単独で監査意見に対して責任を負う。

監査人は、監査役及び監査役会に対して、計画した内部統制監査の範囲とその実施時期、内部統制監査の実施結果、識別した内部統制の開示すべき重要な不備、その是正結果、及び内部統制の監査の基準で求められているその他の事項について報告を行う。

監査人は、監査役及び監査役会に対して、独立性についての我が国における職業倫理に関する規定を遵守したこと、並びに監査人の独立性に影響を与えると合理的に考えられる事項、及び阻害要因を除去するための対応策を講じている場合又は阻害要因を許容可能な水準にまで軽減するためのセーフガードを適用している場合はその内容について報告を行う。



< 報酬関連情報 >

当監査法人及び当監査法人と同一のネットワークに属する者に対する、会社及び子会社の監査証明業務に基づく報酬及び非監査業務に基づく報酬の額は、「提出会社の状況」に含まれるコーポレート・ガバナンスの状況等 (3)【監査の状況】に記載されている。

利害関係

会社及び連結子会社と当監査法人又は業務執行社員との間には、公認会計士法の規定により記載すべき利害関係はない。

以 上

- 
- (注) 1 . 上記の監査報告書の原本は当社(有価証券報告書提出会社)が別途保管しております。  
2 . XBRLデータは監査の対象には含まれていません。

独立監査人の監査報告書

2024年12月23日

アイピーシー株式会社

取締役会 御中

有限責任 あずさ監査法人  
東京事務所

指定有限責任社員 公認会計士 坂 本 大 輔  
業務執行社員

指定有限責任社員 公認会計士 岡 野 隆 樹  
業務執行社員

< 財務諸表監査 >

監査意見

当監査法人は、金融商品取引法第193条の2第1項の規定に基づく監査証明を行うため、「経理の状況」に掲げられているアイピーシー株式会社の2023年10月1日から2024年9月30日までの第22期事業年度の財務諸表、すなわち、貸借対照表、損益計算書、株主資本等変動計算書、重要な会計方針、その他の注記及び附属明細表について監査を行った。

当監査法人は、上記の財務諸表が、我が国において一般に公正妥当と認められる企業会計の基準に準拠して、アイピーシー株式会社の2024年9月30日現在の財政状態及び同日をもって終了する事業年度の経営成績を、全ての重要な点において適正に表示しているものと認める。

監査意見の根拠

当監査法人は、我が国において一般に公正妥当と認められる監査の基準に準拠して監査を行った。監査の基準における当監査法人の責任は、「財務諸表監査における監査人の責任」に記載されている。当監査法人は、我が国における職業倫理に関する規定に従って、会社から独立しており、また、監査人としてのその他の倫理上の責任を果たしている。当監査法人は、意見表明の基礎となる十分かつ適切な監査証拠を入手したと判断している。

監査上の主要な検討事項

監査上の主要な検討事項とは、当事業年度の財務諸表の監査において、監査人が職業的専門家として特に重要であると判断した事項である。監査上の主要な検討事項は、財務諸表全体に対する監査の実施過程及び監査意見の形成において対応した事項であり、当監査法人は、当該事項に対して個別に意見を表明するものではない。

(新規のライセンス売上高の期間帰属の適切性)

個別財務諸表の監査報告書に記載すべき監査上の主要な検討事項「新規のライセンス売上高の期間帰属の適切性」は、連結財務諸表の監査報告書に記載されている監査上の主要な検討事項「新規のライセンス売上高の期間帰属の適切性」と実質的に同一の内容である。このため、個別財務諸表の監査報告書では、これに関する記載を省略する。

#### その他の記載内容

その他の記載内容は、有価証券報告書に含まれる情報のうち、連結財務諸表及び財務諸表並びにこれらの監査報告書以外の情報である。経営者の責任は、その他の記載内容を作成し開示することにある。また、監査役及び監査役会の責任は、その他の記載内容の報告プロセスの整備及び運用における取締役の職務の執行を監視することにある。

当監査法人の財務諸表に対する監査意見の対象にはその他の記載内容は含まれておらず、当監査法人はその他の記載内容に対して意見を表明するものではない。

財務諸表監査における当監査法人の責任は、その他の記載内容を通読し、通読の過程において、その他の記載内容と財務諸表又は当監査法人が監査の過程で得た知識との間に重要な相違があるかどうかを検討すること、また、そのような重要な相違以外にその他の記載内容に重要な誤りの兆候があるかどうか注意を払うことにある。

当監査法人は、実施した作業に基づき、その他の記載内容に重要な誤りがあると判断した場合には、その事実を報告することが求められている。

その他の記載内容に関して、当監査法人が報告すべき事項はない。

#### 財務諸表に対する経営者並びに監査役及び監査役会の責任

経営者の責任は、我が国において一般に公正妥当と認められる企業会計の基準に準拠して財務諸表を作成し適正に表示することにある。これには、不正又は誤謬による重要な虚偽表示のない財務諸表を作成し適正に表示するために経営者が必要と判断した内部統制を整備及び運用することが含まれる。

財務諸表を作成するに当たり、経営者は、継続企業の前提に基づき財務諸表を作成することが適切であるかどうかを評価し、我が国において一般に公正妥当と認められる企業会計の基準に基づいて継続企業に関する事項を開示する必要がある場合には当該事項を開示する責任がある。

監査役及び監査役会の責任は、財務報告プロセスの整備及び運用における取締役の職務の執行を監視することにある。

#### 財務諸表監査における監査人の責任

監査人の責任は、監査人が実施した監査に基づいて、全体としての財務諸表に不正又は誤謬による重要な虚偽表示がないかどうかについて合理的な保証を得て、監査報告書において独立の立場から財務諸表に対する意見を表明することにある。虚偽表示は、不正又は誤謬により発生する可能性があり、個別に又は集計すると、財務諸表の利用者の意思決定に影響を与えると合理的に見込まれる場合に、重要性があると判断される。

監査人は、我が国において一般に公正妥当と認められる監査の基準に従って、監査の過程を通じて、職業的専門家としての判断を行い、職業的懐疑心を保持して以下を実施する。

- ・不正又は誤謬による重要な虚偽表示リスクを識別し、評価する。また、重要な虚偽表示リスクに対応した監査手続を立案し、実施する。監査手続の選択及び適用は監査人の判断による。さらに、意見表明の基礎となる十分かつ適切な監査証拠を入手する。
- ・財務諸表監査の目的は、内部統制の有効性について意見表明するためのものではないが、監査人は、リスク評価の実施に際して、状況に応じた適切な監査手続を立案するために、監査に関連する内部統制を検討する。
- ・経営者が採用した会計方針及びその適用方法の適切性、並びに経営者によって行われた会計上の見積りの合理性及び関連する注記事項の妥当性を評価する。
- ・経営者が継続企業を前提として財務諸表を作成することが適切であるかどうか、また、入手した監査証拠に基づき、継続企業の前提に重要な疑義を生じさせるような事象又は状況に関して重要な不確実性が認められるかどうか結論付ける。継続企業の前提に関する重要な不確実性が認められる場合は、監査報告書において財務諸表の注記事項に注意を喚起すること、又は重要な不確実性に関する財務諸表の注記事項が適切でない場合は、財務諸表に対して除外事項付意見を表明することが求められている。監査人の結論は、監査報告書日までに入手した監査証拠に基づいているが、将来の事象や状況により、企業は継続企業として存続できなくなる可能性がある。

・財務諸表の表示及び注記事項が、我が国において一般に公正妥当と認められる企業会計の基準に準拠しているかどうかとともに、関連する注記事項を含めた財務諸表の表示、構成及び内容、並びに財務諸表が基礎となる取引や会計事象を適正に表示しているかどうかを評価する。

監査人は、監査役及び監査役会に対して、計画した監査の範囲とその実施時期、監査の実施過程で識別した内部統制の重要な不備を含む監査上の重要な発見事項、及び監査の基準で求められているその他の事項について報告を行う。

監査人は、監査役及び監査役会に対して、独立性についての我が国における職業倫理に関する規定を遵守したこと、並びに監査人の独立性に影響を与えると合理的に考えられる事項、及び阻害要因を除去するための対応策を講じている場合又は阻害要因を許容可能な水準にまで軽減するためのセーフガードを適用している場合はその内容について報告を行う。

監査人は、監査役及び監査役会と協議した事項のうち、当事業年度の財務諸表の監査で特に重要であると判断した事項を監査上の主要な検討事項と決定し、監査報告書において記載する。ただし、法令等により当該事項の公表が禁止されている場合や、極めて限定的ではあるが、監査報告書において報告することにより生じる不利益が公共の利益を上回ると合理的に見込まれるため、監査人が報告すべきでないと判断した場合は、当該事項を記載しない。

#### < 報酬関連情報 >

報酬関連情報は、連結財務諸表の監査報告書に記載されている。

#### 利害関係

会社と当監査法人又は業務執行社員との間には、公認会計士法の規定により記載すべき利害関係はない。

以 上

---

(注) 1. 上記の監査報告書の原本は当社(有価証券報告書提出会社)が別途保管しております。

2. XBRLデータは監査の対象には含まれていません。