

【表紙】

【提出書類】	有価証券報告書
【根拠条文】	金融商品取引法第24条第1項
【提出先】	関東財務局長
【提出日】	2024年12月23日
【事業年度】	第17期（自 2023年10月1日 至 2024年9月30日）
【会社名】	株式会社Speee
【英訳名】	Speee, Inc.
【代表者の役職氏名】	代表取締役 大塚 英樹
【本店の所在の場所】	東京都港区六本木三丁目2番1号
【電話番号】	03-5114-1943（代表）
【事務連絡者氏名】	取締役CFO 西田 正孝
【最寄りの連絡場所】	東京都港区六本木三丁目2番1号
【電話番号】	050-1748-0088
【事務連絡者氏名】	取締役CFO 西田 正孝
【縦覧に供する場所】	株式会社東京証券取引所 （東京都中央区日本橋兜町2番1号）

第一部【企業情報】

第1【企業の概況】

1【主要な経営指標等の推移】

(1) 連結経営指標等

回次	第13期	第14期	第15期	第16期	第17期
決算年月	2020年9月	2021年9月	2022年9月	2023年9月	2024年9月
売上高 (千円)	9,347,734	12,692,791	11,238,835	13,605,291	15,722,196
経常利益 (千円)	674,814	1,191,252	1,589,451	846,962	594,327
親会社株主に帰属する当期純利益 又は親会社株主に帰属する当期純 損失 () (千円)	407,714	835,556	1,082,511	1,042,023	244,192
包括利益 (千円)	412,696	835,607	1,082,656	1,042,169	244,192
純資産額 (千円)	3,997,472	4,847,816	5,940,383	5,044,241	5,417,751
総資産額 (千円)	7,336,251	7,604,226	8,923,038	11,295,740	10,116,287
1株当たり純資産額 (円)	403.58	480.01	581.09	481.73	507.48
1株当たり当期純利益又は1株当 たり当期純損失 () (円)	45.00	83.16	106.30	100.36	22.94
潜在株式調整後1株当たり当期純 利益 (円)	44.60	81.41	105.45	-	22.93
自己資本比率 (%)	54.5	63.7	66.6	44.6	53.5
自己資本利益率 (%)	16.6	19.0	20.1	-	4.7
株価収益率 (倍)	112.67	54.65	23.31	-	109.24
営業活動によるキャッシュ・フ ロー (千円)	638,293	669,480	1,042,867	477,734	1,336,793
投資活動によるキャッシュ・フ ロー (千円)	323,955	69,801	100,075	565,199	222,047
財務活動によるキャッシュ・フ ロー (千円)	3,089,993	789,930	30,841	1,056,170	95,841
現金及び現金同等物の期末残高 (千円)	4,979,609	4,762,604	5,674,554	6,643,260	4,988,577
従業員数 (人)	325	372	402	498	591
(外、平均臨時雇用者数)	(66)	(84)	(111)	(140)	(137)

(注) 1. 第13期の潜在株式調整後1株当たり当期純利益については、当社株式は、2020年7月10日に東京証券取引所 JASDAQ(スタンダード)に上場しており、新規上場日から連結会計年度末日までの平均株価を、期中平均株価とみなして算出しております。

2. 第16期の潜在株式調整後1株当たり当期純利益については、潜在株式が存在するものの、1株当たり当期純損失であるため、記載しておりません。また、自己資本利益率及び株価収益率については、親会社株主に帰属する当期純損失であるため記載しておりません。

3. 従業員数は就業人員であり、臨時雇用者数(アルバイト・パートタイマーを含み、人材派遣会社からの派遣社員を除く。)は、年間の平均人員を()外数で記載しております。

4. 「収益認識に関する会計基準」(企業会計基準第29号 2020年3月31日)等を第15期の期首から適用しており、第15期以降に係る主要な経営指標等については、当該会計基準等を適用した後の指標等となっております。

(2) 提出会社の経営指標等

回次	第13期	第14期	第15期	第16期	第17期
決算年月	2020年 9 月	2021年 9 月	2022年 9 月	2023年 9 月	2024年 9 月
売上高 (千円)	9,309,489	12,658,048	11,170,148	13,525,812	15,695,278
経常利益 (千円)	817,104	1,255,051	1,587,626	899,184	688,565
当期純利益又は当期純損失 () (千円)	395,935	834,956	1,081,738	1,014,843	270,648
資本金 (千円)	1,363,957	1,371,572	1,376,792	1,423,951	1,488,813
発行済株式総数 (株)	9,901,900	10,097,500	10,221,800	10,466,000	10,676,100
純資産額 (千円)	3,997,472	4,847,216	5,939,011	5,017,785	5,417,751
総資産額 (千円)	7,312,918	7,579,793	8,893,749	11,250,844	10,081,602
1株当たり純資産額 (円)	403.58	479.95	580.95	479.42	507.70
1株当たり配当額 (うち1株当たり中間配当額) (円)	- (-)	- (-)	- (-)	- (-)	- (-)
1株当たり当期純利益又は当期純 損失 () (円)	43.70	83.10	106.22	97.74	25.43
潜在株式調整後1株当たり当期純 利益 (円)	43.31	81.36	105.38	-	25.42
自己資本比率 (%)	54.7	63.9	66.8	44.6	53.7
自己資本利益率 (%)	16.1	18.9	20.1	-	5.2
株価収益率 (倍)	116.02	54.69	23.33	-	98.55
配当性向 (%)	-	-	-	-	-
従業員数 (人) (外、平均臨時雇用者数)	308 (60)	356 (84)	385 (111)	478 (139)	563 (136)
株主総利回り (%) (比較指標：配当込みTOPIX)	- (-)	89.6 (127.5)	48.9 (118.4)	72.4 (153.7)	49.4 (179.2)
最高株価 (円)	6,390	5,810	6,710	4,425	3,800
最低株価 (円)	3,735	2,466	2,323	1,251	886

- (注) 1. 第13期の潜在株式調整後1株当たり当期純利益については、当社株式は、2020年7月10日に東京証券取引所 J A S D A Q (スタンダード) に上場しており、新規上場日から事業年度末日までの平均株価を、期中平均株価とみなして算出しております。
2. 第16期の潜在株式調整後1株当たり当期純利益については、潜在株式が存在するものの、1株当たり当期純損失であるため、記載しておりません。また、自己資本利益率及び株価収益率については、当期純損失であるため記載しておりません。
3. 1株当たり配当額及び配当性向については、配当を実施していないため記載しておりません。
4. 従業員数は就業人員であり、臨時雇用者数(アルバイト・パートタイマーを含み、人材派遣会社からの派遣社員を除く。)は、年間の平均人員を()外数で記載しております。
5. 2020年7月10日付をもって東京証券取引所 J A S D A Q (スタンダード) に株式を上場いたしましたので、第13期の株主総利回り及び比較指標については記載しておりません。第14期以降の株主総利回り及び比較指標は、2020年9月期末を基準として算定しております。
6. 最高株価及び最低株価は2022年4月4日より東京証券取引所スタンダード市場におけるものであり、それ以前は東京証券取引所 J A S D A Q (スタンダード) におけるものであります。
7. 「収益認識に関する会計基準」(企業会計基準第29号 2020年3月31日)等を第15期の期首から適用しており、第15期以降に係る主要な経営指標等については、当該会計基準等を適用した後の指標等となっております。

2【沿革】

年月	概要
2007年11月	モバイルSEO（現Webアナリティクス）事業の運営を目的として、東京都渋谷区道玄坂に株式会社Speee（資本金9,990千円）を設立
2009年9月	本社を東京都港区六本木に移転
2012年5月	ポイントメディア事業を行う国内子会社株式会社Likelt（旧商号株式会社Splay）を設立
2013年10月	DSP 1を中心としたデジタル広告のトレーディングデスク事業を開始
2014年1月	中古不動産売却におけるマッチングサービス「イエウール」を開始
2014年4月	エンタメ系メディア事業を行う国内子会社株式会社Laughyを設立
	ヘルスケア事業を行う国内子会社ザイエンス株式会社を設立
2014年11月	美容系メディア事業を行う国内子会社BPM株式会社を設立
2015年3月	統合アド運用プラットフォーム「VOYAGER」をリリース
2015年10月	ネイティブアド事業を開始
	デジタルマーケティングの総合支援プラットフォーム「Markeship」をリリース
	美容系メディア事業を行う国内子会社株式会社Jennyを設立
2015年12月	外装リフォームにおけるマッチングサービス「ヌリカエ」を開始
2016年4月	ネイティブアド配信プラットフォーム「UZOU」をリリース
2016年10月	国内子会社株式会社Laughyが国内子会社株式会社Likeltを吸収合併
2016年12月	美容系SNS事業を行う国内子会社株式会社Vicolleを設立
2017年1月	インドネシア共和国に現地求職メディア運営事業を行う海外子会社PT.SPEEE RECRUITMENT NUSANTARAを設立
2017年12月	国内子会社株式会社Laughyの事業を譲渡
	国内子会社株式会社Vicolleの事業を譲渡
2018年3月	ブロックチェーン 3技術を基盤としたデータプラットフォーム事業を行う国内子会社株式会社Datachainを設立
	BPM株式会社が株式会社Jenny及び株式会社Vicolleを吸収合併
2018年9月	株式会社Laughy及びBPM株式会社を吸収合併
2018年10月	データインテグレート手法と予測分析技術を活用したマーケティング支援サービス「パントナー4」事業を開始
2018年11月	中古不動産売却に関するメディア事業を行う株式会社Velocity（旧株式会社ウェブスキー）を子会社化
	リフォーム関連領域におけるマッチングサービス「ナコウド」を開始
2019年8月	スマートヘルスケア事業を行う国内子会社株式会社ThinQ Healthcareを設立
2019年9月	国内子会社ザイエンス株式会社の事業を譲渡
2019年10月	ザイエンス株式会社を吸収合併
2020年7月	東京証券取引所JASDAQ（スタンダード）に株式を上場
2020年12月	介護・福祉領域におけるプラットフォームサービス「ケアスル 介護」を開始
2021年9月	海外子会社PT.SPEEE RECRUITMENT NUSANTARAの全株式を譲渡
2021年10月	企業のDXコンサルティングサービス「SPEC 5」事業を開始
2022年4月	東京証券取引所の市場区分の見直しにより、東京証券取引所JASDAQ（スタンダード）からスタンダード市場に移行
2023年9月	デジタルアセット市場におけるナショナルインフラ構築に向けた株式会社Progmattを共同設立
	国内子会社株式会社ThinQ Healthcareにおいて督促自動化SaaS「コンプル 6」事業を開始
2024年9月	クロスボーダーステーブルコイン送金構築プロジェクト「Project Pax」を開始

1．DSP（デマンドサイドプラットフォーム）

RTB 2 技術を活用した、広告主側から見た広告配信効果を最適化するための広告買付プラットフォームを指します。広告主はDSPを通じて広告配信をしたい対象者の属性や入札上限額を設定し、広告主の条件に合うユーザーが見つかった場合に瞬時に入札が行われ、最も高い価格を提示した広告が媒体に配信される仕組みとなっております。

2．RTB（リアルタイムビidding）

ウェブサイトに来訪したユーザーの1視聴毎にリアルタイムにインターネット広告の入札が行われる仕組みを指します。

3 . ブロックチェーン

情報通信ネットワーク上にある端末同士を直接接続して、取引記録を暗号技術を用いて分散的に処理・記録するデータベースの一種であり、「ビットコイン」等の仮想通貨に用いられている基盤技術を指します。(出典：総務省 令和元年版 情報通信白書)

4 . パートナー

データのインテグレート(統合)手法と予測分析技術を活用したマーケティング支援サービスを指します。

5 . SPEC

事業戦略立案や新規サービス企画等のDXコンサルティング業務を行っております。

6 . コンブル

社内でのタスク依頼やその督促に係る業務を自動化するシステムを提供しております。

3【事業の内容】

ミッション

当社グループは、「解き尽くす。未来を引きよせる。」というミッションのもと、テクノロジーを活かしながら既存のビジネスを柔軟に組み合わせ、新しいサービスを生み出すことで、新しい価値を提供し続けていくとともに、成果を積み重ねていくことの連鎖により大きな課題に立ち向かい、未来を引きよせたいと考えております。

このようなミッションのもと、多様な産業領域のデジタルトランスフォーメーションを推進しております。

事業の概要

当社グループは、当社及び連結子会社（株式会社Datachain、株式会社Velocity、株式会社ThinQ Healthcare）の計4社によって構成されております。

なお、当社グループの報告セグメントにつきましては、「レガシー産業DX事業」「DXコンサルティング事業」「金融DX事業」に区分しております。当連結会計年度より、報告セグメントの区分及び名称を変更しており、詳細は「第5 経理の状況 1 連結財務諸表等 注記事項（セグメント情報等）」をご参照ください。

(1) レガシー産業DX事業

価値交換を行うための情報伝達経路が潜在したまま分断され、消費者と事業者双方の売買経験が蓄積されないことと相まってバリューチェーンの非効率性が取り残されやすい状態になっている、産業としての歴史が長い領域に対して、当セグメントは、バリューチェーンの生産性に影響を及ぼしている課題を特定した上で、テクノロジーを活用した新たなソリューションを実装しております。

主力サービスは中古不動産売却におけるマッチングサービス「イエウール」、外壁リフォームにおけるマッチングサービス「ヌリカエ」、介護領域におけるマッチングサービス「ケアスル 介護」であり、いずれの市場においても、消費者と事業者のマッチングプラットフォームとして参入後、事業者へのツール提供等を通じた業務効率化DXソリューションサービスを提供する方針を採っております。

バリューチェーン

原材料の調達から製品・サービスが顧客に届くまでの企業活動を、一連の価値（Value）の連鎖（Chain）として捉える考え方を指します。

（イエウール）

本サービスは、不動産一括見積りサイト「イエウール」の運営を通じて、不動産の売却を検討するユーザー（個人）を、複数の不動産業者に紹介するものであります。

具体的には、提携メディアや検索サイト、Web広告等を通じて、当社グループの運営するWebサイト「イエウール」に、不動産売却に関心を持つユーザーを集客します。サイトではユーザーから居住地域や物件に関する情報を受け取り、条件に適合する不動産業者にユーザーを紹介しております。

その後、不動産業者がユーザーに連絡を取り、売却見積価格の提示・売却の提案等を行うこととなります。

物件などの条件に適合する複数の不動産業者の見積価格を一度に比較できることが、ユーザーにとってのメリットであります。また不動産業者にとっては、売却を検討しているユーザーの情報を入手できることがメリットであります。当社グループは「ユーザーの紹介」1件ごとにその対価として不動産業者から報酬を得ております。

本サービスの特徴は次のとおりであります。

顧客基盤の充実と集客数の多さ

本サービスでは、顧客となる不動産業者の開拓に注力しており、幅広い地域のユーザーからの見積依頼に対応できることが強みであります。北海道から沖縄県まで日本全国の不動産業者と契約を結んでおります。

サービスを成長させるための体制

社内にWebサイトの機能追加や改善に常時取り組む開発チーム、メディアとの提携や広告出稿等のプロモーション活動を行うプロモーションチーム、そして集客・紹介の状況を継続的に確認・分析し、改善活動の検討を行うグロースハック 1のチームを置いております。

これらのチームを緊密に連携させ、Webサイトへの集客数や見積依頼数の改善を継続的に実施することで、サービスを絶えず成長させるよう努めております。例えば、「A/Bテスト 2等を通じて、サイト上のUI/UX 3を改善する」「広告の配信方法を変更する」といった取り組みはこうした活動の一環であります。

成約率向上への注力

本サービスでは、架空のユーザー情報を登録することにより、一定のフィルタリング要件（イタズラ等防止の為）のもと、事前に成約の見込みが極めて低いと判断したユーザーを除外した上で不動産業者に紹介しております。これは、成約につながりやすいユーザーを厳選して紹介することが、不動産業者に選ばれ続ける上で重要であると考えているためであります。除外に当たっては、紹介したユーザーに関する過去の成約の実績データ（実際に成約に至ったか否か）を蓄積し、利用しております。また、成約率向上のために、不動産業者の業務効率化を推進すべく、価格査定ツールやユーザー管理システムの提供を行っております。

1. グロスハック

業績につながる指標（集客数、集客の費用対効果など）の傾向や変化を継続的に確認・分析し、指標を改善するための施策を検討する活動を指します。

2. A/Bテスト

複数種類の文章や画像のデータを用意し、サイトを訪れるユーザー毎に異なるデータを出し分けることによって、どちらのデータを利用することが優れている（見積り依頼や成約につながりやすい）かを判断する実験手法であります。

3. UI/UX

UIは「ユーザーインタフェース」、UXは「ユーザーエクスペリエンス」の略であり、Webサイト上でユーザーが閲覧・操作する要素（入力フォーム、ボタンなど）、及びそれらのデザインや使い勝手からユーザーが得る体験を総称した用語であります。

(ヌリカエ)

本サービスは、外壁塗装一括見積サイト「ヌリカエ」の運営を通じて、住宅の外壁塗装工事を検討するユーザー（個人）を、複数の外壁塗装業者に紹介するものであります。

具体的には、提携メディアや検索サイト、web広告等を通じて、当社グループの運営するWebサイト「ヌリカエ」に、外壁塗装に関心を持つユーザーを集客します。サイトではユーザーから居住地域や物件に関する情報を受け取り、さらに電話で希望条件等を詳しく聞いた上で、条件に適合する外壁塗装業者にユーザーを紹介しております。

その後、外壁塗装業者がユーザーに連絡を取り、見積価格の提示・提案等を行うこととなります。

「イエウル」と同様に、複数の業者の見積価格を一度に比較できることが、ユーザーにとってのメリットであります。また外壁塗装業者にとっては、外壁塗装を検討しているユーザーの情報を入手できることがメリットであります。当社グループは紹介の対価として、「ユーザーの紹介」及び「紹介したユーザーの成約」ごとに報酬を外壁塗装業者から得ております。

本サービスは、「イエウル」と多くの共通点を持っており、「Webサービス開発とプロモーションの体制」「成約率向上への注力」が特徴であります。

またそれらに加え、「ヌリカエ」独自の特徴として「カスタマーサポートの体制」が挙げられます。

外壁塗装は、物件の種別のみならず、塗装箇所の大きさや劣化状態、塗料の材質などによっても大きく価格が変動することが特徴であります。そこで本サービスでは「カスタマーサポート」のチームを設け、Webサイトでユーザーから情報を集めた後、直接ユーザーに電話でも問合せを行い、詳しい情報を収集しております。これにより、紹介すべき適切な業者を判断し、成約率を向上させることができます。

本サービスの運営によって得たノウハウや顧客基盤を生かして、外壁塗装以外のリフォーム関連領域においてユーザーを業者に紹介するサービスも展開しております。

これは、解体、水回り、太陽光及びエクステリアに関するサービスを提供するリフォーム業者とユーザーをインターネット上でマッチングするものであります。

(ケアスル 介護)

本サービスは、介護施設検索サイト「ケアスル 介護」の運営を通じて、介護施設への入居を検討するユーザー（個人）を、複数の介護施設事業者を紹介するものであります。

具体的には、提携メディアや検索サイト、web広告等を通じて、当社グループの運営するWebサイト「ケアスル 介護」に、介護施設への入居を検討しているユーザーを集客します。サイトではユーザーから居住地域や希望物件に関する情報を受け取り、さらに電話で希望条件等を詳しく聞いた上で、条件に適合する介護施設事業者にユーザーを紹介しております。

その後、介護事業者がユーザーに連絡を取り、見積価格の提示・提案等を行うこととなります。

「イエウル」「ヌリカエ」と同様に、複数の業者の見積価格を一度に比較できることが、ユーザーにとってのメリットであります。また介護施設事業者にとっては、介護施設への入居を検討しているユーザーの情報を入手で

きることがメリットであります。当社グループは紹介の対価として、紹介したユーザーの成約ごとに報酬を介護施設事業者から得ております。

本サービスは、「イエウル」「ヌリカエ」と多くの共通点を持っており、「Webサービス開発とプロモーションの体制」「成約率向上への注力」が特徴であります。

またそれらに加え、「ヌリカエ」と同様に、「カスタマーサポートの体制」も共通しております。

(2) DXコンサルティング事業

人々の消費活動の複雑化に伴い、マーケティング活動は高難易度化してきており、それに即した形で多種多様なデータや解法が存在する一方、それらの活用難易度も高い状態になっております。当社グループは、自社で蓄積したデータと世の中に散在するデータや解法を収集・整理し、活用方法を紡ぎ出すことで顧客企業の成果最大化を目指しており、当セグメントでは、データ分析を元にしたコンサルティングサービスを提供するほか、データを活用した広告運用代行等を行っております。

具体的には、以下のサービスを提供しております。

「Webアナリティクス」においては、データ分析を通じてユーザーの来訪数や購入数等を向上させるために顧客のWebサイトの掲載内容や構造を改良することを目的としたコンサルティングを提供し、顧客ごとに毎月一定額の報酬を得ております。

「Webアナリティクス」では「Webサイトの流入数やコンバージョン数 1の最大化による顧客の事業上の成果に貢献するための要素」ととらえ、Webサイトに流入するユーザーの分析やプロジェクトマネジメントなどの機能を通じて、より上流の工程から顧客をサポートしております。

「バントナー」においては、散在している顧客の社内外のデータを収集・統合・可視化するとともに、広告の費用対効果の最適化を始めとするマーケティングへの利活用の方法を提案しております。

「バントナー」では、データの統合及び予測分析の技術を活用し、マーケティングの戦略策定から実行までを一貫してデータに基づいて実施できる環境の構築を支援しております。

「トレーディングデスク 2」においては、運用型広告 3を中心とするプロモーション手法を通じ、顧客のWebサイトへの集客を適切に行うための課題抽出、戦略立案から広告の運用までを一貫して実施しており、広告の出稿量に比例した報酬を得ております。

「トレーディングデスク」では、顧客のマーケティング戦略に応じて複数種類の広告手法・プラットフォームを柔軟に組み合わせ、プロモーションを設計・運用しております。

「アドプラットフォーム」においては、マーケティングの自動化支援のための主力プロダクトとして、ネイティブアド配信プラットフォーム「UZOU」を提供しております。「UZOU」はネイティブ広告 4を扱うアドネットワーク 5であります。媒体に掲載された記事の内容や来訪ユーザーの属性を考慮して顧客の広告を表示し、それらの対価として広告主から広告出稿量に比例した収入を得ております。

「アドプラットフォーム」では、人工知能を活用したユーザー・媒体・広告のマッチングをアルゴリズム 6を用いて行うとともに、媒体のデザインを損ねない広告フォーマットとすることで、広告がより自然な形で閲覧されるようにすることができます。

「SPEC」においては、企業のDX支援や新規事業立案や新規サービス企画等のDXコンサルティング業務を行っております。

1. コンバージョン数

Webサイト上で、サイト運営者にとって事業上の成果につながる事象（商品の購入完了、連絡先情報の入力完了など）の発生件数を指します。

2. トレーディングデスク

主にインターネット上の広告について、キャンペーン設計から運用までを一貫して担う機能を指します。

3. 運用型広告

広告の出稿方法（広告配信の対象ユーザー・クリエイティブ(広告に用いる画像・動画など)や入札金額）が、広告の表示のたびに変動する広告を指します。予算とともに広告の出稿期間や回数が固定される広告（純広告、タイアップ広告など）と対比されます。

4. ネイティブ広告

デザイン、内容、フォーマットが、媒体社が編集する記事・コンテンツの形式や提供するサービスの機能と同様でそれらと一体化しており、ユーザーの情報利用体験を妨げない広告を指します。（出典：一般社団法人日本インタラクティブ広告協会（以下「JIAA」といいます。））

5. アドネットワーク

複数の媒体社サイト（ページ）を広告配信対象としてネットワークを組み、広告の受注を請け負うサービスを指します。（出典：JIAA「インターネット広告の基本実務（インターネット広告基礎用語集）2019年度版」）

6. アルゴリズム

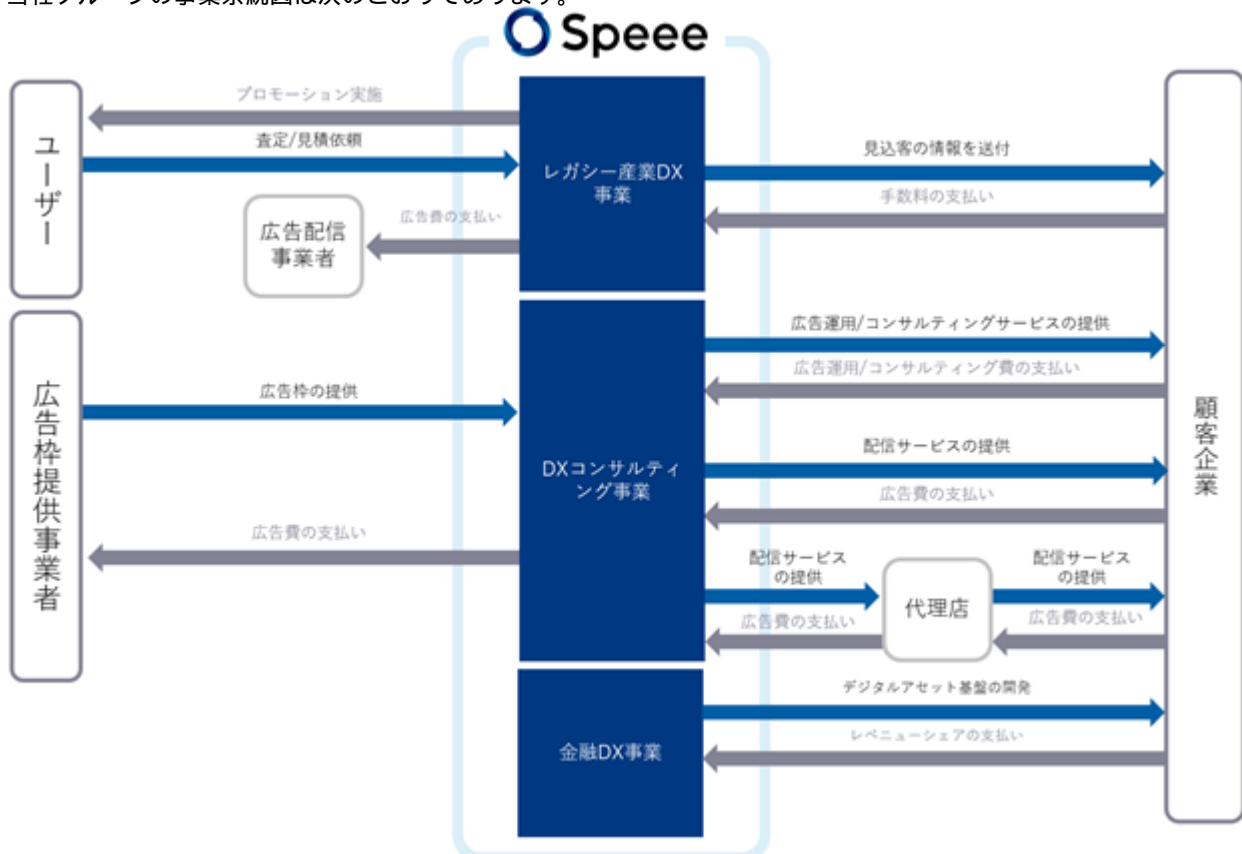
プログラムを作るときに用いる、問題を解決するための手順及び計算方法を指します。

(3) 金融DX事業

ステーブルコインの早期実用化を目指すなかで、ステーブルコイン等デジタルアセット関連のプロダクト開発のために積極的な開発投資を進めております。株式会社Progmaticと共同でクロスボーダーステーブルコイン送金基盤構築プロジェクト「Project Pax」を始動させ、国内外金融機関との実証実験を開始しており、ステーブルコインを活用することで、高速かつ安価で24時間365日稼働可能なクロスボーダース送金の実現を目指しております。

[事業系統図]

当社グループの事業系統図は次のとおりであります。



4【関係会社の状況】

名称	住所	資本金 (千円)	主要な事業の内容	議決権の所有割合又は被所有割合 (%)	関係内容
(連結子会社) 株式会社Datachain (注)3.	東京都港区	125,000	金融DX事業	99.0	役員の兼任3名 事業所の貸貸借 資金援助
株式会社Velocity	東京都港区	1,000	レガシー産業DX事業	100.0	役員の兼任2名
株式会社ThinQ Healthcare (注)4.	東京都港区	100,000	DXコンサルティング事業	100.0	役員の兼任2名 事業所の貸貸借 資金援助

- (注)1. 「主要な事業の内容」欄には、セグメントの名称を記載しております。
2. 有価証券届出書又は有価証券報告書を提出している会社はありません。
3. 債務超過会社で債務超過の額は、2024年9月末時点で1,273,768千円となっております。
4. 債務超過会社で債務超過の額は、2024年9月末時点で341,104千円となっております。

5【従業員の状況】

(1) 連結会社の状況

2024年9月30日現在

セグメントの名称	従業員数(人)
レガシー産業DX	251 (80)
DXコンサルティング	247 (40)
金融DX	19 (-)
全社(共通)	74 (17)
合計	591 (137)

- (注)1. 従業員数は就業人員であり、臨時雇用者数(アルバイト・パートタイマーを含み、人材派遣会社からの派遣社員を除く。)は、年間の平均人員を()外数で記載しております。
2. 全社(共通)として記載されている従業員数は、管理部門等の報告セグメントに属していない従業員であります。
3. 従業員数が当連結会計年度において93名増加しておりますが、これは主に事業の拡大に伴う人員の増加によるものであります。

(2) 提出会社の状況

2024年9月30日現在

従業員数(人)	平均年齢(歳)	平均勤続年数(年)	平均年間給与(千円)
563 (136)	29.3	2年11ヵ月	5,803

セグメントの名称	従業員数(人)
レガシー産業DX	251 (80)
DXコンサルティング	238 (39)
金融DX	- (-)
全社(共通)	74 (17)
合計	563 (136)

- (注)1. 従業員数は就業人員であり、臨時雇用者数(アルバイト・パートタイマーを含み、人材派遣会社からの派遣社員を除く。)は、年間の平均人員を()外数で記載しております。
2. 平均年間給与は、賞与及び基準外賃金を含んでおります。
3. 全社(共通)として記載されている従業員数は、管理部門等の報告セグメントに属していない従業員であります。
4. 従業員数が当事業年度において85名増加しておりますが、これは主に事業の拡大に伴う人員の増加によるものであります。

(3) 労働組合の状況

当社グループにおいて労働組合は結成されておりませんが、労使関係については円満に推移しております。

(4) 管理職に占める女性労働者の割合、男性労働者の育児休業取得率及び労働者の男女の賃金の差異
提出会社

		当事業年度			補足説明
管理職に占める女性労働者の割合(%) (注)1.	男性労働者の育児休業取得率(%) (注)2.	労働者の男女の賃金の差異(%) (注)1.			
		全労働者	正規雇用労働者	パート・有期労働者	
11.0	42.9	70.0	74.3	85.2	(注)3.

(注)1. 「女性の職業生活における活躍の推進に関する法律」(平成27年法律第64号)の規定に基づき算出したものであります。

- 「育児休業、介護休業等育児又は家族介護を行う労働者の福祉に関する法律」(平成3年法律第76号)の規定に基づき、「育児休業、介護休業等育児又は家族介護を行う労働者の福祉に関する法律施行規則」(平成3年労働省令第25号)第71条の4第1号における育児休業等の取得割合を算出したものであります。
- 「労働者の男女の賃金の差異」について、賃金制度・体系において性別による差異はありません。男女の賃金の差異は主に男女間の管理職比率、雇用形態及び勤続年数の差異によるものです。

連結子会社

連結子会社は、「女性の職業生活における活躍の推進に関する法律」(平成27年法律第64号)及び「育児休業、介護休業等育児又は家族介護を行う労働者の福祉に関する法律」(平成3年法律第76号)の規定による公表義務の対象ではないため、記載を省略しております。

第2【事業の状況】

1【経営方針、経営環境及び対処すべき課題等】

当社グループの経営方針、経営環境及び対処すべき課題等は、以下のとおりであります。

なお、文中の将来に関する事項は、当連結会計年度末現在において当社グループが判断したものであります。

(1) 経営方針

当社グループは、「解き尽くす。未来を引きよせる。」というミッションのもと、テクノロジーを活かしながら既存のビジネスを柔軟に組み合わせ、新しいサービスを生み出すことで、新しい価値を提供し続けていくとともに、成果を積み重ねていくことの連鎖でより大きな課題に立ち向かい、未来を引きよせたいと考えております。

このようなミッションのもと、多様な産業領域のデジタルトランスフォーメーションを推進しております。

(2) 目標とする経営指標

当社グループは、より高い成長性及び収益性を確保する視点から、売上高成長率及び営業利益率を重要な経営指標と捉えております。

(3) 経営戦略等

(基本戦略)

当社グループは、次の3つの活動に注力することを基本的な戦略としております。

事業発展による単価・収益性向上

顧客企業のデータ資産を収集・統合を行った上で分析を行い、そのデータを利活用するサービスを複数提供することで、顧客企業の成果を最大化し、これによって単価を高め・収益性向上に努めます。また、この活動を通じて、データの利活用に関する専門的なノウハウの獲得・蓄積を進めます。

事業開発による顧客数増加

前項を通じて得たノウハウを元に、バリューチェーンの非効率を取り残されやすい状態になっている、産業としての歴史が長い領域に対して、デジタル化やデータの利活用によって業務のデジタル置換を推進し、業界全体の生産性を高めつつユーザーへの提供価値の向上を進めております。レガシー産業DX事業のサービス群はこのような取り組みに該当するものであります。

新規事業開発

次世代の収益の柱となる事業の育成を目指し、金融DX事業において、クロスボーダーステーブルコイン送金基盤プロジェクト「Project Pax」に注力しております。

(当社グループの強み)

当社グループの強みは、事業開発全体へのデータの活用、独自システムを利用したオペレーションの最適化、人材及び組織、であります。

事業開発全体へのデータの活用

当社グループでは、事業の運営を通じて以下のようなデータ蓄積を行っております。

- ・レガシー産業DX事業において、不動産売買仲介・リフォーム契約の仲介を通じた、査定仲介データや見込み顧客データの蓄積
- ・DXコンサルティング事業において、マーケティング関連プロジェクトを通じた、検索データやサイトのコンテンツに関するデータの蓄積

これらのデータを用いることで、施策成果の事前予測や自動最適化プログラムを構築し、マッチングアルゴリズムの精度向上等によって事業価値・生産性向上につなげるとともに、独自データを用いることで、新たな市場機会の発見にもつなげております。

独自システムを利用したオペレーションの最適化

事業間で共通の基盤をベースに、領域ごとの用途に特化させた独自システムを構築しており、これによって、顧客満足度をあげるとともに、オペレーションを最適化させることで工数負担の軽減を実現しております。

人材及び組織

当社グループでは、継続的な事業成長のために、人材の増強、組織体制の充実に注力しております。バックオフィスを除く正社員のうち、約3分の1がプロダクト開発に関わる専門職種、約3分の1がデータ分析・利活用に関わる専門職種、約3分の1がビジネス系職種となっております。当社グループでは、データ分析と利活用、分析を元に得た知見や企画のプロダクト(サービス)化、そしてサービスを顧客に届ける活動までを一貫してバランスよく行うことが重要であると考えており、これらの比率の維持、及び各職種の専門性の深化に注力してまいります。

(4) 優先的に対処すべき事業上及び財務上の課題

優秀な人材の採用と育成・活用

今後の成長を推進するにあたり、優秀で熱意のある人材を適時に採用することが重要な課題と認識しているため、採用の強化及び従業員が高いモチベーションをもって働ける環境や仕組みの整備・運用を進めてまいります。今後も優秀な人材の採用とさらなる育成に投資を行っていく方針であります。

高い専門性を有する人材の確保

当社グループの継続的な事業拡大には、当社グループの経営理念に合致した志向性を持ち、かつ高い専門性を有する人材の確保と育成が重要であると認識しております。特にエンジニアやデータサイエンティストなどの採用においては、獲得競争が激化し、今後も人材確保には厳しい状況が続くものと予想されます。当社グループでは、採用方法の多様化をはじめ、教育や人材育成制度の確立などにより、人材の採用から定着に至るまでの体制準備を進めてまいります。

技術革新への対応

当社グループは、データ分析技術を基盤として事業を展開しておりますが、新たなインターネット関連の技術革新やデータ分析技術の進歩に対してタイムリーに対応することが、今後の事業展開上重要な要素であると認識しております。そのために、Google LLCなどインターネット・サービス事業者の動向を把握し、その技術情報（動画広告技術やAI応用技術など）をいち早く入手すると同時に、それに対抗する独自の技術を開発することで、自社サービスの先進性やユニーク性を確保してまいります。

内部管理体制の強化

当社グループは、急速な事業環境の変化に適応し、継続的な成長を維持していくために、内部管理体制の強化が重要であると認識しております。このため、事業規模や成長ステージに合わせバックオフィス機能を拡充していくとともに、経営の公正性・透明性を確保するための内部管理体制強化に取り組んでまいります。具体的には、事業運営上のリスク管理や定期的な内部監査の実施によるコンプライアンス体制の強化、社外役員の登用、内部統制システムを活用した監査の実施によるコーポレート・ガバナンス機能の充実等を行ってまいります。

情報セキュリティのリスク対応の強化

当社グループは、ウィルスや不正な手段による外部からのシステムへの侵入、システムの障害及び役職員・パートナー事業者の過誤による損害を防止するために、引き続き優秀な技術者の確保や、職場環境の整備及び社内教育による情報セキュリティの強化を図ってまいります。

2【サステナビリティに関する考え方及び取組】

当社は、「解き尽くす。未来を引きよせる。」をコーポレートミッションとして、社会に潜在する課題を、事業を通じて解決することで成長してきました。今後も持続的に発展していくために、環境と社会との調和を重視しながら、事業を通じた社会課題の解決に取り組み続けることが現代社会において不可欠であると考えております。私たちは、企業の業務や産業をデジタルトランスフォーメーション（DX）させることの目的を、単なる効率化という狭義的な枠では捉えていません。DX化を通じて、消費者が本来得ることができる豊かな消費体験が損なわれることなく、享受し続けることができるエコシステムの創造を目指しています。また、そのエコシステムを作ることで、デジタルと人の適切な役割分担、すなわち、デジタルに任せられる仕事はデジタルに任せ、人がそれぞれのライフスタイルに応じた働きがいを感じられる環境をつくることも、当社が考えるDXの重要な役割の一つであると捉えています。そして、そのような環境の実現が、単に個別主義の積み重ねによる多様性ではなく、真に統合的な多様性が認められる社会への発展に通じると信じています。

当社グループはDXを加速させる事業を通じて、「誰もが豊かなデジタル体験を享受でき、自らの仕事に働きがいを感じることで多様な社会を実現する」ことを目指してまいります。当社グループのサステナビリティに関する考え方及び取組は、次のとおりであります。

(1) ガバナンス

当社グループは、サステナビリティへの取り組みを推進するため、経営管理掌取締役を委員長としたサステナビリティ委員会を設置し、適宜協議を行っております。サステナビリティ委員会では、サステナビリティに関する方針や考え方の整備、サステナビリティ推進体制の構築、取り組み状況のモニタリングを行っております。サステナビリティ委員会で検討、協議された方針や課題において、特に重要な事項については取締役会に報告され決定しております。

(2) 戦略

a. 当社グループのマテリアリティとその選定方法について

当社グループは、ステークホルダーの期待や要請にこたえていくため、優先的に取り組むべき重要課題（マテリアリティ）を特定しています。当社グループのビジョンを実現する重要課題の特定プロセスは下記のとおりであります。

・候補となる課題の抽出

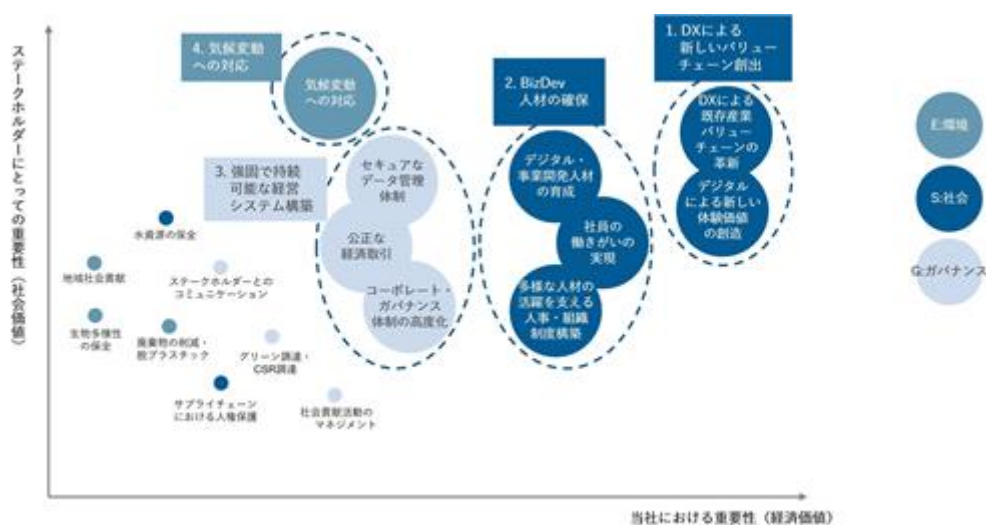
ESG・SDGsやSASBスタンダードなどの国際的なコンセンサスや各種ガイドラインを社会課題の主な根拠として参照し、当社事業と強く関連し得る課題を経営陣と従業員を代表した社員複数名で検討を重ね、マテリアリティ要素を抽出しました。

・重要度の評価

マテリアリティ要素案について、社外有識者を交えて当社経営陣と意見交換を行い、その妥当性を検証するとともに経営課題との関連性を踏まえ、各要素について経済性と社会性の2軸で評価しました。

・マテリアリティの特定

当社の経営会議において、経営陣における協議と承認を得て、マテリアリティとして決定しました。



現時点において指標及び目標について設定はしていませんが、今後特定したマテリアリティにおける具体的な取り組みを推進し、指標及び目標について検討を進めてまいります。

b. 気候変動に関する方針

当社グループは、気候変動に関する取り組みは喫緊の社会課題であると認識しており、当社グループが提供するサービスを通じて、直接的・間接的に当社グループ及びクライアント企業の環境負荷の低減を推進してまいります。

気候変動に関する取り組みとして、当社サービスであるレガシー産業のDX化を通じた企業の生産性効率化や、社内におけるペーパーレス化の促進・オンライン促進などを通してCO₂の削減を推進しております。また、サービス運営に必要なデータセンターやクラウドサービスについては、極力環境配慮型のサービスを採用するよう努めております。

さらに、当社は、2021年から国連グローバル・コンパクト(UNGC)に参画しております。

c. 人材の育成及び社内環境整備に関する方針

当社グループは、人的資本への投資を重要なものと認識しており、人材に関する取り組みを強化することが中長期的な企業価値の向上に寄与するものと考えております。そのため、当社では人材の採用、育成及びこれらを支える社内環境整備に積極的に取り組んでまいります。

関連する指標のデータの収集と分析を進め、目標及び開示項目を検討してまいります。

人材の採用、育成

年齢、性別、国籍にかかわらず、多様な経歴を持つ優秀な人材の採用に注力し、積極的な人材投資を進めております。また、個々の能力に応じた適切な登用と処遇を行い、人材の育成及び個々の才能を活かした組織の強化を図っております。さらに、一人ひとりが能力を発揮し自己実現を果たせるよう取り組んでおります。

人材の採用、育成に関する主な取り組みは下記のとおりです。

- ・ 経営者・事業責任者の育成
- ・ 高度IT人材の育成
- ・ スキルアップやリテラシー向上支援のための各種研修プログラム
- ・ 半期ごとの評価制度を通じたキャリアパスの支援
- ・ 新卒採用におけるインターンシップの積極的な実施
- ・ 非正規社員の希望に基づき、実績等に応じて正社員への登用の推進
- ・ 優秀な人材の発掘を目的としたリファラル制度の推進

社内環境整備

社内環境整備に関しては、社員の労働意欲が高まる働きやすい職場環境を整備しております。多様化する働き方、変化する社会情勢・ニーズといった様々な状況に対応すべく、社員が自身の裁量で働ける体制の構築やスキルアップに積極的に取り組める制度・環境を整えております。また、待遇面についても社員の労働意欲が高まるように努めてまいります。

社内環境に関する主な取り組みは下記のとおりです。

- ・ フレックスタイム制度
- ・ リモートワークの併用
- ・ 女性の活躍推進のための制度
- ・ 従業員満足度調査の実施

(3) リスク管理

当社グループは、経営に対して大きな影響を及ぼすリスクに適切かつ迅速に対応するため、リスク管理委員会を設置し、事業活動を行う上で対処すべきリスクを認識・特定して、対策を協議しております。サステナビリティ委員会で特定した重要なリスクについては、リスク管理委員会と連携し、リスクの低減、未然防止等を図っております。主な重要リスクは「3 事業等のリスク」に記載しております。

(4) 指標及び目標

a . 気候変動に関する指標及び目標

当社グループは、レガシー産業のDXを加速させるサービスを通じて、直接的・間接的に当社グループ及びクライアント企業の環境負荷の低減につながると認識しております。今後も継続的に気候変動に関する取り組みを推進しながら、本指標を定期的にモニタリングし、TCFD提言に基づき目標設定に向けて検討してまいります。

当社グループの気候変動に関する指標は以下の通りです。

	2022年9月期	2023年9月期	2024年9月期
Scope 1 (kg-CO ₂) 1	-	-	-
Scope 2 (kg-CO ₂) 2	306,740	303,637	317,583
CO ₂ 排出量原単位 3	27.3	22.3	20.2

- (注) 1 . Scope 1 : 燃料直接使用にかかる二酸化炭素排出量
2 . Scope 2 : 自社に供給された電気使用にかかる二酸化炭素排出量
3 . CO₂ 排出量(kg-CO₂) / 連結売上高 (百万円)

b . 人的資本に関する指標及び目標

当社グループは、年齢、性別、国籍にかかわらず多様な人材を確保し、人材に関する取り組みを強化することが中長期的な企業価値の向上につながると認識しております。今後も継続的に人的資本を高める取り組みを推進しながら、本指標を定期的にモニタリングし、目標設定に向けて検討してまいります。

当社グループの人的資本に関する指標は以下の通りです。

	2022年9月期	2023年9月期	2024年9月期
従業員における女性比率 (%)	33.3	34.2	31.6
管理職に占める女性労働者割合 (%)	14.0	14.2	11.0
平均勤続年数 (年)	2.7	2.9	3.0
男性労働者の育児休業取得率 (%)	33.4	9.1	42.9
労働者の男女の賃金の差異 (%)	72.4	68.3	70.0

2023年9月期の男性労働者の育児休業取得率が低下した主な要因は、育児休業を取得する代わりに2週間以上の有給休暇の取得、リモートワークの活用や短時間勤務制度の利用があったためであります。

3【事業等のリスク】

本書に記載した事業の状況、経理の状況等に関する事項のうち、投資者の判断に影響を及ぼす可能性のある事項は、以下のようなものがあります。また、必ずしもそのようなリスク要因に該当しない事項につきましても、投資者の投資判断上、重要であると考えられる事項につきましては、投資者に対する積極的な情報開示の観点から以下に開示しております。当社グループは、これらのリスク発生の可能性を認識した上で、発生の回避、発生した場合の対応に努める方針であります。

なお、文中の将来に関する事項は、本書提出日現在において当社グループが判断したものであり、将来において発生の可能性のある全てのリスクを網羅したものではありません。

(1) 事業環境に関するリスク

インターネット広告・関連市場について

2023年の日本の総広告費は通年で前年比103.0%の7兆3,167億円で、社会・経済活動の活発化やインターネット広告費や人流の活発化に伴って増加した「イベント・展示・映像ほか」などのプロモーションメディア広告費が、広告市場全体の成長に寄与した影響もあり1947年に推定を開始して以降、前年に続き過去最高となりました。その中でインターネット広告市場は、引き続き数字を伸ばし、2023年において前年比107.8%となっております。（出典：株式会社電通「2023年 日本の広告費」）

このようにインターネット広告市場は拡大しておりますが、景気の動向や広告主の広告戦略の動向に左右されるため、当社グループにおける業績もこれらの要因に影響を受け、当社グループが想定しない業績の変動が生ずる可能性があります。

また、インターネット広告市場が何らかの要因によって、市場成長が阻害されるような状況が生じた場合、当社グループの事業及び業績に影響を及ぼす可能性があります。

技術革新について

当社グループが属する複数の市場において、急速な技術変化に伴い、クライアントのニーズも著しく変化しております。当社グループではこれらに対応すべく新しい技術習得に対し人的・資本的投資を継続しておりますが、新たな技術やサービスへの対応が遅れた場合や、競合する他社において革新的な技術が開発された場合、当社グループの競争力が低下する要因となり、当社グループの財政状態及び業績に影響を及ぼす可能性があります。

競合他社について

当社グループは、レガシー産業DX事業及びDXコンサルティング事業を主たる事業領域としておりますが、当該分野は歴史が浅く、参入企業が増加する傾向にあります。今後、当社グループのサービスが十分な差別化や機能向上等ができなかった場合や、さらなる新規参入により競争が激化した場合には、当社グループの事業及び業績に影響を及ぼす可能性があります。

法的規制について

現在のところ当社グループの事業継続に著しく重要な影響を及ぼす法的規制はありませんが、インターネットを規制する国内の法律として「不正アクセス行為の禁止等に関する法律」、「個人情報の保護に関する法律」等が存在しております。また、インターネット上のプライバシー保護の観点からクッキー（ウェブサイト閲覧者のコンピュータにインストールされ、ユーザーのウェブ閲覧履歴を監視するテキストファイル）に対する規制など、インターネット利用の普及に伴って法的規制の在り方等については検討が引き続き行われている状況にあります。

また金融DX事業においては、2023年6月の改正資金決済法が施行され、同法に準拠したステーブルコインの発行に向けた取り組みが本格化しております。

このため、今後、インターネット関連分野やブロックチェーン関連分野において新たな法令等の制定や、既存法令等の改正等により規制強化等がなされた場合には、当社グループの事業及び業績に影響を及ぼす可能性があります。

自然災害等の発生について

当社グループでは、自然災害や大規模な事故に備え、Amazon Web Services等のクラウドサービスの利用、定期的なバックアップ及び稼働状況の監視によりシステムトラブルの事前防止又は回避に努めておりますが、当社グループの本社は東京都内にあり、当地域内における地震、津波等の大規模災害の発生や事故により本社及びデータセンターが被害を受けた場合、事業を円滑に運営できなくなる可能性があります。当社グループの事業及び業績に影響を及ぼす可能性があります。

(2) 事業に関するリスク

海外展開について

当社グループは、事業の成長戦略の一環として金融DX事業の海外展開を検討しております。

海外事業展開を行っていくうえで、各国の法令、制度・規制、政治・社会情勢、為替等をはじめとした潜在的リスクに対処できないことなどにより、事業を推進していくことが困難となった場合には、当社グループの事業及び業績に影響を及ぼす可能性があります。

新規事業について

当社グループは今後も引き続き、積極的に新サービスないしは新規事業に取り組んで参りますが、これによりシステムへの先行投資や、認知度向上のための広告宣伝費の投下、人件費等の追加的な支出が発生し、利益率が低下する可能性があります。

特に金融DX事業においては、グローバルな巨大市場における先行優位性の構築を目指し、開発投資を拡大するとともに、積極的な人材投資を行ってまいります。

このため、当初の予測とは異なる状況が発生し、新サービスや新規事業の展開が計画通りに進まない場合、減損損失の計上が必要になるなど、投資を回収できなくなる可能性があり、当社グループの事業及び業績に影響を及ぼす可能性があります。

また金融DX事業において株式会社Progmattとのレベニューシェア契約の合意を行っており、同社が提供するステーブルコイン発行管理基盤を通じて発行されるステーブルコインによる収益の一部が、分配されることとなります。

今後、何らかの要因によりレベニューシェア比率が変更となった場合、または契約が終了した場合、当社グループの事業及び業績に影響を及ぼす可能性があります。

継続的な事業投資について

当社グループは、継続的な成長のため、事業に対する投資を積極的に実施していくことが必要であると考え、今後も事業成長のための投資を進めていく方針であります。

レガシー産業DX事業において、事業拡大のため、オンライン広告等を活用してユーザーの集客を行っております。費用対効果を検討の上、広告宣伝活動を行っておりますが、当初想定した費用対効果が得られない場合、当社グループの事業及び業績に影響を及ぼす可能性があります。

Data Platform事業については、ブロックチェーン技術自体が黎明期であるため、積極的に投資を強化しつつ協業や業務提携等についても検討を実施していく方針であります。

しかしながら、投資期間が想定よりも長期に及ぶ場合や計画通りの収益が得られない場合等には、減損損失の計上が必要になる等、投資を回収できなくなる可能性があり、当社グループの事業、業績及び財政状態に影響を及ぼす可能性があります。

システムについて

当社グループは、システムトラブルの発生可能性を低減するために、安定的運用のためのシステム強化、セキュリティ強化を徹底しており、万が一トラブルが発生した場合においても短時間で復旧できるような体制を整えております。

しかしながら、システムへの一時的な過負荷や電力供給の停止、ソフトウェアの不具合、コンピュータウィルスや外部からの不正な手段によるコンピュータへの侵入、自然災害、事故など、当社グループの予測不可能な様々な要因によってシステムがダウンした場合、当社グループの信頼が失墜し取引停止等に至る場合や、当社グループに対する損害賠償請求等が発生する場合も想定され、このような場合には当社グループの事業及び業績に影響を及ぼす可能性があります。

広告及びメディアに対する審査について

当社グループでは広告主による広告（提供物・サービスそのものだけでなく広告宣伝の文言を含みます。）、メディア（広告媒体）について、法令に則ったものであり、公序良俗に反しないものであることが重要であると考えております。

このため当社グループでは、ネイティブ広告配信サービスを提供する際に、「不当景品類及び不当表示防止法」（景品表示法）、「医薬品、医療機器等の品質、有効性及び安全性の確保等に関する法律」（薬機法）等の法律の他、一般社団法人日本インタラクティブ広告協会（JIAA）が定める「インターネット広告倫理綱領及び掲載基準ガイドライン」、当社グループ独自のガイドライン等に則って審査をすることにより、法令や公序良俗に反する広告やメディアに掲載されているコンテンツを排除するよう管理をしております。しかしながら、当社グループが取り扱う広告や掲載メディアが法令や公序良俗に反し、速やかに改善がなされないなどの事態が頻繁に発生した場合には、当社グループの信用が低下し、当社グループの事業及び業績に影響を及ぼす可能性があります。

知的財産権に関するリスク

当社グループは、特許権、商標権等の知的財産権を取得することにより自社の知的財産権を保護しております。また第三者の知的財産権を侵害することのないよう慎重に調査、検討を行っておりますが、第三者との間で、無効、模倣、侵害等の知的財産権に関する問題が発生した場合は、当社グループの事業、業績及び財政状態に影響を及ぼす可能性があります。

(3) 会社組織に関するリスク

人材の確保及び育成について

当社グループは、今後想定される事業拡大や新規事業の展開に伴い、継続した人材の確保が必要であると考えております。特に、新規事業を立ち上げ、拡大・成長させていくための事業開発力・マネジメント能力を有する人材や、システム技術分野のスキルを有する人材、及び高度な専門性を持つコーポレート人材の確保に努めるとともに、教育体制の整備を進め人材の定着と能力の底上げに努めております。

しかしながら、当社グループの求める人材が必要な時期に十分に確保・育成できなかった場合や人材の流出が進んだ場合には、経常的な業務運営及び新規事業の拡大等に支障が生じ、当社グループの事業及び業績に影響を及ぼす可能性があります。

事業体制及び内部管理体制について

当社グループは成長途上にあり、今後の事業運営及び事業拡大に対応するため、当社グループの事業体制及び内部管理体制について一層の充実を図る必要があると認識しております。事業規模に適した事業体制及び内部管理体制の構築に遅れが生じた場合、当社グループの事業、業績及び財政状態に影響を及ぼす可能性があります。また、当社グループは法令に基づき財務報告の適正性確保のために内部統制システムを構築し、運用しておりますが、内部統制システムの下で当社グループの財務報告に重大な欠陥が発見される可能性は否定できず、また、将来に渡って常に有効な内部統制システムを構築及び運用できる保証はありません。

さらに、内部統制システムに本質的に内在する固有の限界があるため、今後、当社グループの財務報告に係る内部統制システムが有効に機能しなかった場合や財務報告に係る内部統制システムに重大な不備が発生した場合には、当社グループの財務報告の信頼性に影響が及ぶ可能性があります。

個人情報の管理について

当社グループが運営する各サービスにおいては、氏名、電話番号、メールアドレス等の利用者個人を特定できる情報を取得しております。これらの個人情報については、「個人情報保護方針」に基づき適切に管理するとともに、社内規程として「個人情報取扱規程」を定め、社内教育の徹底と管理体制の構築を行っております。

当社グループは、利用者の個人情報の保護に最大限の注意を払い、適切な情報管理を行っておりますが、何らかの理由で利用者の個人情報が漏えいする可能性や不正アクセス等による情報の外部への漏えいやこれらに伴う悪用等の可能性は皆無とは言えず、そのような事態が発生した場合には、当社グループの事業及び業績並びに企業としての社会的信用に影響を及ぼす可能性があります。

また、当社グループが事業を運営する各領域における利用者の個人情報の保護に係る法規制に改正等があった場合にも、当社グループの事業、業績及び財政状態に影響を及ぼす可能性があります。

特定の人物への依存について

当社グループの代表取締役大塚英樹及び当社創業者である取締役久田哲史は、経営戦略、事業戦略の決定及び新規事業開発において、重要な役割を果たしております。当社グループでは取締役会等において役員及び社員への情報共有や権限委譲を進めるなど組織体制の強化を図りながら、経営体制の整備を進めており、経営に対するリスクを最小限にすることを努めております。

しかしながら、現状では両氏が当社グループの業務を継続することが困難となった場合、当社グループの事業及び業績に影響を及ぼす可能性があります。

(4) その他のリスク

投資に関するリスクについて

当社グループでは、投資事業有限責任組合への出資を通してインターネット関連の企業に対して投資を実施しております。これらの投資は、それぞれの投資先企業と当社グループとの事業上のシナジー効果等を期待して実行しておりますが、投資先企業の今後の業績の如何によっては、これらの投資が回収できなくなること及び減損会計適用による評価損が発生することにより、当社グループの業績及び財政状態に影響を及ぼす可能性があります。

配当政策について

当社は、株主に対する利益還元を経営の重要課題の一つとして位置付けておりますが、財務体質の強化に加えて事業拡大のための内部留保の充実等を図り、収益基盤の多様化や収益力強化のための投資に充当することが株主に対する最大の利益還元につながるものと考えております。

このことから創業以来配当は実施しておらず、今後においても当面は内部留保の充実を図る方針であります。

内部留保資金については、財務体質の強化と人員の拡充・育成をはじめとした収益基盤の多様化や収益力強化のための投資に活用する方針であります。

将来的には、収益力の強化や事業基盤の整備を実施しつつ、内部留保の充実状況及び企業を取り巻く事業環境を勘案した上で、株主に対して安定的かつ継続的な利益還元を実施する方針であります。現時点において配当実施の可能性及びその実施時期等については未定であります。

4【経営者による財政状態、経営成績及びキャッシュ・フローの状況の分析】

(1) 経営成績等の状況の概要

当社グループの財政状態、経営成績及びキャッシュ・フロー（以下「経営成績等」といいます。）の概要は次のとおりであります。

経営成績の状況

当社グループは「解き尽くす。未来を引きよせる。」をミッションとし、創業以来培ってきた、データ分析能力とテクノロジーを活かして、多様な産業領域のデジタルトランスフォーメーションを推進しております。具体的には、デジタル化が進んでこなかった市場において生活者（消費者）と事業者を、デジタル化を通じて最適な形でマッチングすることを目指すレガシー産業DX事業、データの利活用によって企業のマーケティングを高度化することを目指すDXコンサルティング事業及びステーブルコインを用いた国際送金ソリューションを行う金融DX事業を運営しております。

当連結会計年度におけるわが国経済は、新型コロナウイルス拡大による社会経済活動の制約が解消され、国内経済は徐々に持ち直しが期待されております。一方、世界的な情勢不安や物価上昇などにより国内外の経済的な見通しは不透明な状況が続いております。当社グループを取り巻く事業環境においては、多くの企業におけるDXを活用した業務改善などが活発化した影響もあり、当社サービスに対するニーズが高まりました。ビジネスにおける営業及びコンサルティング活動のオンライン化が定着したことにより事業機会が拡大しております。

この結果、当連結会計年度における当社グループの経営成績は、売上高15,722,196千円（前年同期比15.6%増）、営業利益537,072千円（前年同期比33.7%減）、経常利益594,327千円（前年同期比29.8%減）、親会社株主に帰属する当期純利益244,192千円（前年同期は親会社株主に帰属する当期純損失1,042,023千円）となりました。

なお、当社グループでは、事業基盤の強化や拡大を積極的に目指していく中、各国の会計基準の差異にとらわれることなく企業比較が可能なEBITDA（税金等調整前当期純利益＋支払利息＋減価償却費＋のれん償却費）を経営指標として重視しており、当連結会計年度のEBITDAは717,466千円（前年同期はEBITDA 884,020千円）となりました。

セグメント別の経営成績は、次のとおりであります。

なお、当連結会計年度より、報告セグメントの区分及び名称を変更しており、以下の前年同期比較については、前年同期の数値を変更後のセグメント区分に組み替えた数値で比較しております。

また、セグメントの売上高につきましては、外部顧客への売上高を記載しております。

（レガシー産業DX事業）

レガシー産業DX事業は、デジタル化が進んでこなかった市場において、デジタル化を通じて生活者（消費者）と事業者を最適な形でマッチングすることを目指しており、「イエウール」「ヌリカエ」「ケアスル 介護」が属しております。

営業活動が堅調であることに加え、自社サービスの拡充及び提携先メディア等とのアライアンスの強化を行った結果、加盟業者数、ユーザ数ともに順調に増加しており、高い売上成長率を実現しました。また今後の持続的な成長のため、各領域における新規事業（サービス）の展開へ向けて、ソフトウェア開発等に関する投資を強化しております。

この結果、売上高は11,064,290千円（前年同期比17.6%増）、セグメント利益は1,313,189千円（前年同期比15.8%増）となりました。

（DXコンサルティング事業）

DXコンサルティング事業は、顧客企業のデータ資産を利活用し、マーケティング活動を高度化することに加え、DX化を総合的に支援するコンサルティングサービスを提供しております。顧客企業におけるデジタルマーケティングの強化及びデータ活用意欲の高まりにより、案件獲得が堅調に推移しました。

この結果、売上高は4,656,321千円（前年同期比12.8%増）、セグメント利益は1,891,514千円（前年同期比3.8%減）となりました。

（金融DX事業）

金融DX事業には、「Data Platform事業」が属しており、ステーブルコインの早期実用化を目指すなかで、ステーブルコイン等デジタルアセット関連のプロダクト開発のために積極的な開発投資を進めてまいりました。株式会社Progmattと共同でクロスボーダーステーブルコイン送金基盤構築プロジェクト「Project Pax」を始動させ、国内外金融機関との実証実験を開始しており、ステーブルコインを活用することで、高速かつ安価で24時間365日稼働可能なクロスボーダース送金の実現を目指します。

この結果、売上高は1,584千円（前年同期比97.7%減）、セグメント損失は440,485千円（前年同期は221,498千円のセグメント損失）となりました。

財政状態の状況

(資産)

当連結会計年度末における流動資産は8,367,149千円となり、前連結会計年度末に比べ1,290,953千円減少いたしました。これは主に、現金及び預金が1,654,682千円減少したことによるものであります。固定資産は1,749,137千円となり、前連結会計年度末に比べ111,500千円増加いたしました。これは主に、投資有価証券が151,108千円増加したことによるものであります。

この結果、総資産は、10,116,287千円となり、前連結会計年度末に比べ1,179,452千円減少いたしました。

(負債)

当連結会計年度末における流動負債は3,449,937千円となり、前連結会計年度末に比べ1,469,804千円減少いたしました。これは主に、未払金が1,226,838千円減少したことによるものであります。固定負債は1,248,598千円となり、前連結会計年度末に比べ83,158千円減少いたしました。これは主に、長期借入金が178,056千円減少、長期未払費用が127,530千円増加したことによるものであります。

この結果、負債合計は、4,698,536千円となり、前連結会計年度末に比べ1,552,963千円減少いたしました。

(純資産)

当連結会計年度末における純資産は5,417,751千円となり、前連結会計年度末に比べ373,510千円増加いたしました。これは主に、親会社株主に帰属する当期純利益の計上により利益剰余金が244,192千円増加したことによるものであります。

この結果、自己資本比率は53.5%（前連結会計年度末は44.6%）となりました。

キャッシュ・フローの状況

当連結会計年度末における現金及び現金同等物（以下「資金」という。）は4,988,577千円となり、前連結会計年度末に比べ1,654,682千円減少いたしました。

当連結会計年度における各キャッシュ・フローの状況とそれらの要因は次のとおりであります。

(営業活動によるキャッシュ・フロー)

営業活動の結果使用した資金は、1,336,793千円（前年同期は477,734千円の獲得）となりました。これは主に、信託型ストックオプション関連損失の支払額1,787,453千円によるものであります。

(投資活動によるキャッシュ・フロー)

投資活動の結果使用した資金は、222,047千円（前年同期は565,199千円の使用）となりました。これは主に、投資有価証券の取得による支出158,500千円、無形固定資産の取得による支出37,908千円、有形固定資産の取得による支出24,368千円によるものであります。

(財務活動によるキャッシュ・フロー)

財務活動の結果使用した資金は、95,841千円（前年同期は1,056,170千円の獲得）となりました。これは主に、長期借入金の返済による支出1,108,367千円、長期借入れによる収入1,000,000千円によるものであります。

生産、受注及び販売の実績

a. 生産実績及び受注実績

当社グループはインターネット上での各種サービスの提供を主たる事業としており、また、受注生産形態をとらない事業も多いため、生産実績及び受注実績の記載を省略しております。

b. 販売実績

当連結会計年度の販売実績をセグメントごとに示すと、次のとおりであります。

セグメントの名称	当連結会計年度 (自2023年10月1日 至2024年9月30日)	前年同期比(%)
レガシー産業DX事業(千円)	11,064,290	17.6
DXコンサルティング事業(千円)	4,656,321	12.8
金融DX(千円)	1,584	97.7
合計(千円)	15,722,196	15.6

(注) 1. セグメント間取引については、相殺消去しております。

2. 主な相手先別の販売実績及び当該販売実績の総販売実績に対する割合については、総販売実績に対する割合が10%以上を占める相手先がないため記載を省略しております。

(2) 経営者の視点による経営成績等の状況に関する分析・検討内容

経営者の視点による当社グループの経営成績等の状況に関する認識及び分析・検討内容は次のとおりであります。なお、文中の将来に関する事項は、本書提出日現在において判断したものであります。

重要な会計方針及び見積り

当社グループの連結財務諸表は、わが国において一般に公正妥当と認められている会計基準に基づいて作成されております。この連結財務諸表を作成するにあたって採用している重要な会計方針は、「第5 経理の状況 1 連結財務諸表等 (1)連結財務諸表 注記事項(連結財務諸表作成のための基本となる重要な事項)」に記載しております。

また、連結財務諸表の作成にあたり、見積りが必要な事項につきましては、合理的な基準に基づき、会計上の見積りを行っておりますが、実際の結果は不確実性があるため、見積りと異なる場合があります。

経営成績等の状況に関する認識及び分析・検討内容

a. 売上高

当連結会計年度における売上高は、15,722,196千円(前年同期比15.6%増)となりました。これはレガシー産業DX事業で加盟社数及び利用者数の増加に伴い売上高が伸長したことによるものであります。

b. 売上原価

当連結会計年度における売上原価は、2,664,143千円(前年同期比24.3%増)となりました。これは主に社員数増加に伴う人件費及びサービス開発に関連するエンジニアの業務委託費の増加によるものであります。

c. 販売費及び一般管理費、営業利益

当連結会計年度における販売費及び一般管理費は、12,520,981千円(前年同期比17.5%増)となりました。これは主に人件費及び広告宣伝費の増加によるものであり、この結果、営業利益は537,072千円(前年同期比33.7%減)となりました。

d. 営業外収益、営業外費用、経常利益

当連結会計年度における営業外収益は69,381千円となりました。これは主に受取手数料によるものであります。一方で、営業外費用は12,126千円となりました。これは主に支払利息、投資事業組合運用損及び投資有価証券評価損によるものであります。この結果、経常利益は594,327千円(前年同期比29.8%減)となりました。

e. 特別損益、親会社株主に帰属する当期純利益

当連結会計年度において、税金等調整前当期純利益は594,327千円(前連結会計年度は税金等調整前当期純損失1,000,747千円)となりました。法人税等合計350,134千円の計上により、親会社株主に帰属する当期純利益は244,192千円(前連結会計年度は親会社株主に帰属する当期純損失1,042,023千円)となりました。

キャッシュ・フローの分析

各キャッシュ・フローの状況とそれらの要因については、「4 経営者による財政状態、経営成績及びキャッシュ・フローの状況の分析 (1)経営成績等の状況の概要 キャッシュ・フローの状況」に記載しております。

資本の財源及び資金の流動性について

当社グループは、中長期的に持続的な成長を図るため、従業員等の採用にかかる費用、人件費及び広告宣伝費等の販売費及び一般管理費等の営業費用への資金需要があります。

当社グループの運転資金及び設備資金等の財源については、自己資金及び金融機関からの借入により賄っております。当連結会計年度末における現金及び現金同等物は、4,988,577千円であり、十分な流動性を確保しております。

経営方針・経営戦略、経営上の目標の達成状況を判断するための客観的な指標等

具体的な指標として、売上高成長率、営業利益率を高い水準で確保していくことを目標としております。

当連結会計年度を含む、直近2連結会計年度の指標の推移は以下のとおりであります。

(単位：%)

	2023年9月期	2024年9月期
売上高成長率	21.1	15.6
営業利益率	6.0	3.4

経営成績に重要な影響を与える要因について

当社グループの将来の財政状態及び経営成績に重要な影響を与えるリスク要因については、「3 事業等のリスク」に記載しております。

経営者の問題認識と今後の方針について

経営者の問題認識と今後の方針については、「1 経営方針、経営環境及び対処すべき課題等」に記載のとおりであります。

5【経営上の重要な契約等】

該当事項はありません。

6【研究開発活動】

該当事項はありません。

第3【設備の状況】

1【設備投資等の概要】

当連結会計年度において実施した設備投資の総額は、62,835千円（無形固定資産を含む）であり、その主要内容は、建物附属設備の取得1,783千円、工具、器具及び備品の取得23,143千円、自社利用目的のソフトウェア及びソフトウェア仮勘定の取得37,458千円によるものであります。当連結会計年度において重要な設備の除却又は売却等はありません。

2【主要な設備の状況】

当社グループにおける主要な設備は、次のとおりであります。

(1) 提出会社

2024年9月30日現在

事業所名 (所在地)	セグメントの 名称	設備の内容	帳簿価額						従業員数 (人)
			建物附属設備 (千円)	工具、器具 及び備品 (千円)	ソフトウェア (千円)	ソフトウェア 仮勘定 (千円)	その他 (千円)	合計 (千円)	
本社 (東京都港区)	全社	事務所 サーバー等 自社利用 ソフトウェア	289,514	89,688	3,374	-	671	383,248	74 (17)
本社 (東京都港区)	レガシー産 業DX	ソフトウェア	-	7,425	73,282	37,458	-	118,167	251 (80)
本社 (東京都港区)	DXコンサル ティング	ソフトウェア	-	2,051	9,155	-	442	11,650	238 (39)

- (注) 1. 帳簿価額のうち「その他」は商標権であります。
2. 建物は賃貸物件であり、年間賃借料は413,266千円であります。
3. 現在休止中の主要な設備はありません。
4. 従業員数は就業人員であり、臨時雇用者数（アルバイト・パートタイマーを含み、人材派遣会社からの派遣社員を除く。）は、年間の平均人員を（ ）外数で記載しております。

(2) 国内子会社

重要性に乏しいため、記載を省略しております。

(3) 在外子会社

該当事項はありません。

3【設備の新設、除却等の計画】

(1) 重要な設備の新設等

会社名 事業所名	所在地	設備の内容	投資予定金額		資金調達 方法	着手及び完了予定年月		完成後の 増加能力
			総額 (千円)	既支払額 (千円)		着手	完了	
当社	東京都 港区	リフォームサービス 関連ソフトウェア	104,330	37,458	自己資金	2024年 4月	2025年 7月	(注) 2.

- (注) 1. 上記の金額には消費税等は含まれておりません。
2. 完成後の増加能力については、計数的把握が困難であるため、記載を省略しております

(2) 重要な設備の除却等

重要な設備の除却等の計画はありません。

第4【提出会社の状況】

1【株式等の状況】

(1)【株式の総数等】

【株式の総数】

種類	発行可能株式総数(株)
普通株式	34,840,000
計	34,840,000

【発行済株式】

種類	事業年度末現在発行数 (株) (2024年9月30日)	提出日現在発行数(株) (2024年12月23日)	上場金融商品取引所名 又は登録認可金融商品 取引業協会名	内容
普通株式	10,676,100	10,676,100	東京証券取引所 スタンダード市場	完全議決権株式であり、 権利内容に何ら限定のな い当社における標準とな る株式であります。 また、単元株式数は100 株となっております。
計	10,676,100	10,676,100	-	-

(注)「提出日現在発行数」欄には、2024年12月1日からこの有価証券報告書提出日までの新株予約権の行使により発行された株式数は、含まれておりません。

(2)【新株予約権等の状況】

【ストックオプション制度の内容】

該当事項はありません。

【ライツプランの内容】

該当事項はありません。

【その他の新株予約権等の状況】

該当事項はありません。

(3)【行使価額修正条項付新株予約権付社債券等の行使状況等】

該当事項はありません。

(4) 【発行済株式総数、資本金等の推移】

年月日	発行済株式総数 増減数(株)	発行済株式総 数残高(株)	資本金増減額 (千円)	資本金残高 (千円)	資本準備金増 減額(千円)	資本準備金残 高(千円)
2020年1月17日 (注)1.	190,000	8,900,000	5,700	36,640	5,700	26,650
2020年7月9日 (注)2.	855,600	9,755,600	1,133,498	1,170,138	1,133,498	1,160,148
2020年8月11日 (注)3.	146,300	9,901,900	193,818	1,363,957	193,818	1,353,967
2020年10月1日～ 2021年9月30日 (注)1.	195,600	10,097,500	7,615	1,371,572	7,615	1,361,582
2021年10月1日～ 2022年9月30日 (注)1.	124,300	10,221,800	5,220	1,376,792	5,220	1,366,802
2022年10月1日～ 2022年12月31日 (注)1.	110,700	10,332,500	4,649	1,381,442	4,649	1,371,452
2023年1月13日 (注)4	10,000	10,342,500	8,230	1,389,672	8,230	1,379,682
2023年2月1日～ 2023年2月28日 (注)1	6,600	10,349,100	277	1,389,949	277	1,379,959
2023年3月24日 (注)5	37,250	10,386,350	30,656	1,420,606	30,656	1,410,616
2023年4月1日～ 2023年9月30日 (注)1	79,650	10,466,000	3,345	1,423,951	3,345	1,413,961
2023年10月1日～ 2023年10月31日 (注)1	153,950	10,619,950	6,465	1,430,417	6,465	1,420,427
2024年2月16日 (注)6	10,000	10,629,950	10,400	1,440,817	10,400	1,430,827
2024年3月15日 (注)7	46,150	10,676,100	47,996	1,488,813	47,996	1,478,823

(注)1. 新株予約権の権利行使による増加であります。

2. 有償一般募集(ブックビルディング方式による募集)

発行価格 2,880円
引受価額 2,649.60円
資本組入額 1,324.80円
払込金総額 2,266,997千円

3. 有償第三者割当(オーバーアロットメントによる売出しに関連した第三者割当増資)

割当価格 2,649.60円
資本組入額 1,324.80円
割当先 野村證券株式会社

4. 譲渡制限付株式報酬としての新株発行によるものであります。

発行価格 1,646円
資本組入額 823円
割当先 当社の取締役(監査等委員である取締役及び社外取締役を除く。)5名

5. 譲渡制限付株式報酬としての新株発行によるものであります。

発行価格 1,646円
資本組入額 823円
割当先 当社の従業員 82名

6. 譲渡制限付株式報酬としての新株発行によるものであります。

発行価格 2,080円

資本組入額 1,040円
割当先 当社の取締役（監査等委員である取締役及び社外取締役を除く。）5名
7. 譲渡制限付株式報酬としての新株発行によるものであります。
発行価格 2,080円
資本組入額 1,040円
割当先 当社の従業員 106名

(5) 【所有者別状況】

2024年9月30日現在

区分	株式の状況（1単元の株式数100株）								単元未満株式の状況（株）
	政府及び地方公共団体	金融機関	金融商品取引業者	その他の法人	外国法人等		個人その他	計	
					個人以外	個人			
株主数（人）	-	2	17	27	15	6	2,234	2,301	-
所有株式数（単元）	-	460	1,618	25,900	315	17	78,386	106,696	6,500
所有株式数の割合（%）	-	0.4	1.5	24.3	0.3	0.0	73.5	100	-

自己株式4,846株は、「個人その他」に48単元、「単元未満株式の状況」に46株含まれております。

(6) 【大株主の状況】

2024年9月30日現在

氏名又は名称	住所	所有株式数（株）	発行済株式（自己株式を除く。）の総数に対する所有株式数の割合（%）
大塚 英樹	東京都港区	2,749,700	25.76
株式会社Print	東京都港区六本木七丁目17番1号	2,510,000	23.52
久田 哲史	東京都港区	2,464,300	23.09
渡邊 昌司	東京都江東区	779,300	7.30
築出 一馬	東京都目黒区	153,100	1.43
西田 正孝	東京都品川区	102,800	0.96
本多 航	東京都港区	102,800	0.96
田口 政実	東京都多摩市	92,200	0.86
株式会社バルーン	東京都港区六本木七丁目17番12号	55,000	0.51
日本証券金融株式会社	東京都中央区日本橋茅場町一丁目2番10号	45,700	0.42
計	-	9,054,900	84.85

(注) 発行済株式（自己株式を除く。）の総数に対する所有株式数の割合は、小数点以下第3位を切り捨てております。

(7)【議決権の状況】
【発行済株式】

2024年9月30日現在

区分	株式数(株)	議決権の数(個)	内容
無議決権株式	-	-	-
議決権制限株式(自己株式等)	-	-	-
議決権制限株式(その他)	-	-	-
完全議決権株式(自己株式等)	普通株式 4,800	-	-
完全議決権株式(その他)	普通株式 10,664,800	106,648	権利内容に何ら限定のない当社における標準となる株式であり、単元株式数は100株であります。
単元未満株式	普通株式 6,500	-	-
発行済株式総数	10,676,100	-	-
総株主の議決権	-	106,648	-

【自己株式等】

2024年9月30日現在

所有者の氏名又は名称	所有者の住所	自己名義所有株式数(株)	他人名義所有株式数(株)	所有株式数の合計(株)	発行済株式総数に対する所有株式数の割合(%)
株式会社Speee	東京都港区六本木三丁目2番1号	4,800	-	4,800	0.04
計	-	4,800	-	4,800	0.04

(注) 当該株式数は上記「発行済株式」の「完全議決権株式(自己株式等)」の欄に含まれております。

2【自己株式の取得等の状況】

【株式の種類等】 会社法第155条第7号及び会社法第155条第13号に該当する普通株式の取得

(1)【株主総会決議による取得の状況】

該当事項はありません。

(2)【取締役会決議による取得の状況】

該当事項はありません。

(3)【株主総会決議又は取締役会決議に基づかないものの内容】

区分	株式数(株)	価額の総額(円)
当事業年度における取得自己株式	4,645	96,534
当期間における取得自己株式	3,514	903,943

(注) 1. 当事業年度における取得自己株式4,645株は譲渡制限付株式の無償取得4,585株及び単元未満株式の買取りに60株によるものです。また、当期間における取得自己株式数3,514株は譲渡制限付株式の無償取得3,251株及び単元未満株式の買取り263株によるものです。

2. 当期間における取得自己株式には、2024年12月1日からこの有価証券報告書提出日までの譲渡制限付株式の無償取得及び単元未満株式の買取請求による株式数は含まれておりません。

(4)【取得自己株式の処理状況及び保有状況】

区分	当事業年度		当期間	
	株式数(株)	処分価額の総額(円)	株式数(株)	処分価額の総額(円)
引き受ける者の募集を行った取得自己株式	-	-	-	-
消却の処分を行った取得自己株式	-	-	-	-
合併、株式交換、株式交付、会社分割に係る移転を行った取得自己株式	-	-	-	-
その他(-)	-	-	-	-
保有自己株式数	4,846	-	8,360	-

(注) 当期間における処理自己株式には、2024年12月1日からこの有価証券報告書提出日までの単元未満株式の買取請求による株式数は含まれておりません。

3【配当政策】

当社は、株主に対する利益還元を経営の重要課題の一つとして位置付けておりますが、財務体質の強化と事業拡大のための内部留保の充実等を図り、収益基盤の多様化や収益力強化のための投資に充当することが株主に対する最大の利益還元につながると認識しております。

このことから創業以来配当は実施しておらず、今後においても当面は内部留保の充実を図る方針であります。

内部留保資金については、財務体質の強化と人員の拡充・育成をはじめとした収益基盤の多様化や収益力強化のための投資に活用する方針であります。

将来的には、収益力の強化や事業基盤の整備を実施しつつ、内部留保の充実状況及び企業を取り巻く事業環境を勘案した上で、株主に対して安定的かつ継続的な利益還元を実施する方針であります。現時点において配当実施の可能性及びその実施時期等については未定であります。

なお、剰余金の配当決定機関は、期末配当については株主総会、中間配当については取締役会ですが、当社は期末配当として年1回行うことを基本方針としております。また、当社は中間配当を取締役会決議によって行うことができる旨を定款に定めております。

4【コーポレート・ガバナンスの状況等】

(1)【コーポレート・ガバナンスの概要】

コーポレート・ガバナンスに関する基本的な考え方

当社グループは、経営の健全性及び透明性の向上を図りつつ変動の激しい事業環境において、恒久的な発展と成長、持続的な企業価値の拡大を目指し、全てのステークホルダーからの信頼を得るため、経営の健全性・効率性・透明性を図りつつ、迅速かつ効率的な経営管理体制の構築に努めております。

企業統治の体制の概要及び当該体制を採用する理由

当社は2021年12月17日開催の定時株主総会の決議に基づき、監査等委員会設置会社へ移行いたしました。

(取締役会)

本書提出日現在における当社の取締役は、代表取締役 大塚英樹(取締役会議長)、取締役 久田哲史、取締役 渡邊昌司、取締役 西田正孝、取締役 田口政実、独立役員社外取締役 長谷部潤の取締役6名であります。また、当社の監査等委員である取締役は、恵美早百合(常勤)、山中健児(非常勤)、高松悟(非常勤)の3名で構成されており、全員が独立役員社外取締役です。

当社の取締役会は、原則として月1回開催される定時取締役会と必要に応じて随時開催される臨時取締役会に取締役及び監査等委員である取締役が出席し、法令、定款及び「取締役会規程」等に定められた事項の審議・決定並びに取締役の業務執行状況を監督・監視しております。

当事業年度において、当社は取締役会を計18回開催しており、個々の取締役の出席状況については次のとおりであります。

氏名	開催回数	出席回数
大塚 英樹	18	18
久田 哲史	18	18
渡邊 昌司	18	18
西田 正孝	18	18
田口 政実	18	18
長谷部 潤	18	18
大川 勝廣	4	4
恵美 早百合	14	14
山中 健児	18	18
高松 悟	18	18

(注) 1. 常勤監査等委員である取締役の大川勝廣氏は、2023年12月20日開催の第16期定時株主総会終結の時をもって任期満了により退任しておりますので、退任前の出席状況を記載しております。

2. 常勤監査等委員である取締役の恵美早百合氏は、2023年12月20日開催の第16期定時株主総会において新たに選任され就任いたしましたので、就任後の出席状況を記載しております。

当事業年度の取締役会における具体的な検討内容は、当社の経営の基本方針、法令で定められた事項、経営に関する重要な事項の決定や判断、各事業の業績報告等であります。

(監査等委員会)

本書提出日現在における当社の監査等委員である取締役は、恵美早百合(常勤)、山中健児(非常勤)、高松悟(非常勤)の3名で構成されており、全員が独立役員社外取締役です。

監査等委員である取締役は、取締役会その他重要な社内会議に出席し、取締役の職務執行について適宜意見を述べてまいります。監査等委員である取締役は、監査計画に基づき監査を実施し、監査等委員会を毎月1回開催するほか、必要に応じて臨時監査等委員会を開催いたします。また、内部監査室及び会計監査人と定期的に会合を開催することにより、監査に必要な情報の共有化を図ってまいります。

(会計監査人)

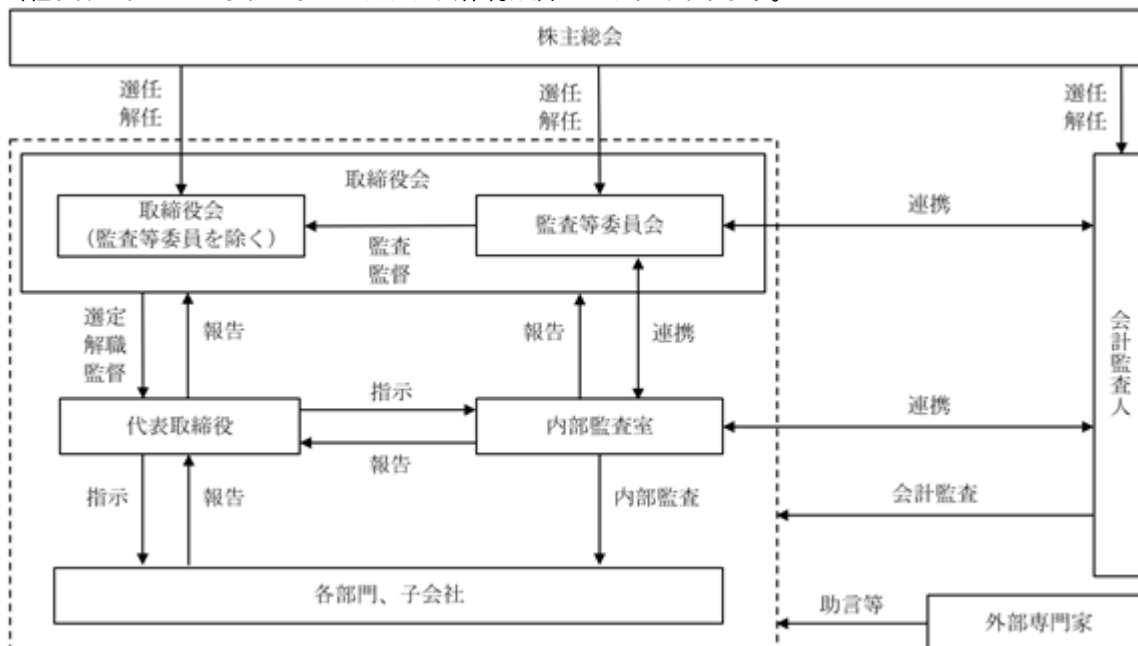
当社は、有限責任 あずさ監査法人と監査契約を締結し、適時適切な監査が実施されております。

(内部監査室)

当社は、他の業務執行部門から独立した代表取締役直轄の内部監査室(1名)を設置しております。

内部監査室は、監査等委員会及び会計監査人と情報共有を行うなど連携を密にし、監査に必要な情報の共有化を図ることにより、各監査の実効性を高めています。

当社グループのコーポレート・ガバナンス体制は次のとおりであります。



(当該体制を採用する理由)

当社グループは、透明性の確保・向上及び経営環境の変化に対する迅速な対応を図るため、上記体制を採用しております。取締役の職務執行の監査等を担う監査等委員を取締役会の構成員とすることにより、取締役会の監督機能を強化し、コーポレート・ガバナンスの一層の充実を図るとともに、取締役への権限委任を可能とすることで、意思決定と業務執行を迅速化するため、監査役会設置会社から監査等委員会設置会社へ移行しております。

企業統治に関するその他の事項

a. 内部統制システムの整備の状況

当社では業務執行の適正性を確保する体制として、取締役会にて「内部統制システムの構築に関する基本方針」を定める決議を行っております。また、当該方針に基づき、内部統制システムの運用を行っております。

(a) 取締役及び使用人の職務の執行が法令及び定款に適合することを確保するための体制

- ・当社では、当社グループ共通の行動指針である「Speee Culture」の中で、法令及びモラルの遵守を謳っており、法令、定款、社内規程等の遵守のみならず、社会規範に沿った責任ある行動をとることを含めて、当社グループの全役職員に対してコンプライアンスの周知徹底及び啓蒙等を行い、コンプライアンス体制の維持及び向上を図ります。
- ・当社では、「コンプライアンス規程」に基づき、法令違反等の行為についての内部通報制度を設け、法令違反等の行為を未然に防止又は早期発見できる体制を構築するとともに、役職員の法令違反等の行為については、コンプライアンス委員会を設置し適時適切な対応を行い、必要がある場合は弁護士等外部専門家と協力しながら、処分等が適正に行われるよう適切な処置を講じます。
- ・内部監査室を設置し、「内部監査規程」に基づき、当社グループのコンプライアンスの状況及び業務の適正性に関する内部監査を実施します。内部監査室はその結果を、代表取締役、取締役会及び監査等委員会に報告しております。

(b) 取締役の職務の執行に係る情報の保存及び管理に関する体制

- ・株主総会議事録、取締役会議事録、重要な意思決定に関する文書、その他取締役の職務の執行に係る重要な情報は、経営管理本部を管掌する取締役を担当役員とし、法令及び「文書管理規程」に従い、適切に文書又は電磁的記録により保存・管理します。

(c) 損失の危険の管理に関する規程その他の体制

- ・当社は、当社グループ共通の行動指針である「Speee Culture」の中で謳っている、迅速なリスク対応の実践を通じて、発生するリスクへの迅速かつ適切な対応に努めるとともに、「リスク管理規程」に基づき、経営管理本部を管掌する取締役を担当役員とし、経営管理本部を責任部署とした上で、当社グループ全体における様々なリスクの把握及び評価を行い、諸リスクの管理を図ります。
- ・内部監査においては、リスク管理の状況を定期的に監査し、その状況を代表取締役及び監査等委員会に報告します。また、代表取締役は必要に応じてリスクに関する諮問機関としてリスク管理委員会を開催し、各部門のリスクに対して必要な支援、助言を行います。

- (d) 取締役の職務の執行が効率的に行われることを確保するための体制
- ・取締役会は、当社グループ全体における年度予算及び中期計画を策定し、計画達成に向けて実施すべき具体的な数値目標及びアクションプランを定め、効率的に経営資源の配分を行います。毎月1回取締役会を開催する他、必要に応じて適宜開催し、予実分析を行うことで計画の進捗状況を見極め、随時適切な対応を行うことで、業務の効率性を確保します。
 - ・各取締役の業務執行に関して適切な管掌部門を設定し、「職務権限規程」に基づき効率的な意思決定を図ります。
- (e) 当社及び子会社から成る企業集団における業務の適正を確保するための体制
- ・当社は、当社グループにおける経営の健全性及び効率性の向上を図るため、各子会社に役員及び社員を必要に応じて派遣するとともに、当社内に主管部門を定め、子会社と事業運営に関する重要な事項について情報交換及び協議を行います。
 - ・当社は、子会社から定期的に事業の状況に関する報告を受け、適正且つ組織的・効率的な業務執行が行われるよう、助言及び指導を行うとともに、「関係会社管理規程」に基づき、子会社の事業運営に関する重要事項について当社の承認事項とする他、特に重要な事項については当社の取締役会への付議を行います。
 - ・当社グループ間の取引においては、取引の実施及び取引条件の決定等に関して、取引の独立性、客観性及び合理性を確保するように留意します。
- (f) 監査等委員会がその職務を補助すべき使用人を置くことを求めた場合における当該使用人に関する事項
- ・監査業務について、監査等委員会が補助すべき使用人を置く必要があると判断した場合、監査等委員会は、補助使用人を指定できるものとします。
- (g) 前項の使用人の取締役からの独立性及び監査等委員会の使用人に対する指示の実効性の確保に関する事項
- ・前項で定める補助使用人については、監査等委員会の指揮命令下で業務を行い、取締役及び業務執行者からの独立性を確保するとともに、補助使用人の人事異動、人事評価及び懲戒処分等について予め監査等委員会の意見を聴取し、これを最大限尊重します。また、補助使用人が監査業務に関し監査等委員会から指示を受けたときは、その指示を受けた職務を行うことができるよう、監査等委員会の補助使用人に対する指示の実効性を確保します。
- (h) 監査等委員会への報告に関する事項
- ・当社及び子会社の取締役及び使用人は、取締役会に付議する重要な事項と重要な決定事項、重要な会議での決定事項、内部監査の実施状況、その他必要な重要事項を監査等委員会に報告するものとします。
 - ・当社及び子会社の取締役及び使用人は、次に定める事項を監査等委員会に報告します。
 - 業務の執行状況
 - 経営状況のうち重要な事項
 - 会社に著しい損害を及ぼすおそれのある事項
 - 内部監査状況及びリスク管理に関する重要な事項
 - 法令・定款違反に関する事項
 - その他監査等委員がその職務遂行上、報告を受ける必要があると判断した事項
 - ・当社及び子会社では、前号に該当する事象を発見した場合には、「コンプライアンス規程」に基づき内部通報を行うことができる体制を整備しております。
- (i) 監査等委員会に報告した者が当該報告をしたことを理由として不利な取扱いを受けないことを確保するための体制
- ・当社及び子会社は、監査等委員会への報告を行った当社及び子会社の使用人に対して、当該報告をしたことを理由として、人事上その他一切において不利な取扱いを行うことを禁止します。
- (j) 監査等委員会の職務の執行について生ずる費用の前払又は償還の手続その他の当該業務の執行について生ずる費用又は債務の処理に係る方針に関する事項
- ・当社は、監査等委員会がその職務の執行について必要な費用の前払等の請求をしたときは、当該請求にかかわる費用が職務の執行に必要なではないと認められる場合を除き、速やかに当該費用又は債務を処理します。
- (k) その他監査等委員会の監査が実効的に行われることを確保するための体制
- ・監査等委員会は、定期的に代表取締役と意見交換を行うこととしております。
 - ・監査等委員会は、内部監査室長と緊密に連携をとり定期的に情報交換を行うものとし、必要に応じて監査法人や弁護士その他外部専門家を活用できるものとします。

(l) 財務報告の信頼性を確保するための体制

- ・当社は、本方針及び別途定める「財務報告に係る内部統制の基本方針」に基づき、財務報告に係る内部統制の整備及び運用を行います。

(m) 反社会的勢力排除に向けた基本的な考え方とその整備状況

- ・当社グループは、「反社会的勢力対応規程」において、「反社会的勢力に対し、毅然とした態度で対応し、いかなる名目の利益供与も行わず、反社会的勢力との関わりを一切持たない」ことを基本方針として掲げております。そして、この方針を実現するため、反社会的勢力排除に関するマニュアルを定め、反社会的勢力に対処するにあたり次の6項目を原則としております。
 - 取引を含めた一切の関係を遮断すること
 - 組織として対応すること
 - 社員並びに当社関係者の安全を第一として対処すること
 - 外部の専門機関との連携を図ること
 - 裏取引や資金の提供につながる便宜供与や寄付等は一切行わないこと
 - 有事においては民事とともに刑事告発をも含む法的対応を行うこと
- ・暴力団追放センターに加盟し、また必要に応じて警察や弁護士等外部の専門機関と連携を取り、反社会的勢力に関する情報収集・社内体制の整備を強化します。
- ・全国で施行されている暴力団排除条例及び反社会的勢力排除に関するマニュアルに基づき、事業に関わる契約を締結する際には、インターネットその他の手段を通じて取引先が反社会的勢力ではないことの確認に努めております。
- ・契約を締結する際には、暴力団排除条例に則り、反社会的勢力又はそれらに関わりのある者でないことを約し、相手方がこれに違反した場合には、金銭の負担なく一方的に契約を解除できる旨と共に損害賠償請求ができる旨を契約書面にて約すことを義務付けております。
- ・役員又は従業員の雇用にあたり、入社時に被採用者自らが反社会的勢力等でないことを宣誓させております。

b. リスク管理体制の整備の状況

(a) リスク管理体制の整備状況

当社は、持続的な成長を確保するため「リスク管理規程」を制定し、全社的なリスク管理体制の強化を図っております。代表取締役及び各管掌取締役並びに執行役員、各部部长が日常業務を通じて、潜在的なリスクに対して注意を払い、リスクの早期発見と、顕在化しているリスクについてはその影響を分析し、リスクの評価、対策等、広範なリスク管理に関し協議を行い、具体的な対応を検討しております。また、必要に応じて弁護士、公認会計士、弁理士、税理士、社会保険労務士等の外部専門家の助言を受け入れられる体制を整えており、リスクの未然防止と早期発見に努めております。また、当社の内部監査室長が、リスク管理全般の適切性、有効性を検証しております。

(b) コンプライアンス体制の整備状況

当社では、「コンプライアンス規程」を定め、同規程の下で全社的なコンプライアンス体制の強化・推進を目的に代表取締役のもと、取締役及び執行役員と各部部长で法令遵守について都度確認、啓蒙し、各部部长がそれぞれの管掌部門に周知徹底させる形でコンプライアンスの意識向上を図っております。また内部通報制度として「コンプライアンス相談窓口」を外部の法律事務所、監査等委員会及び法務労務部に設置し、組織的又は個人的な法令違反ないし不正行為に関する通報等について、適正な処理の仕組みを定めることにより、不正行為等による不祥事の防止及び早期発見を図っております。

(c) 情報セキュリティ、個人情報保護等の体制の整備状況

情報セキュリティについては、情報セキュリティリスクに対する安全管理措置を講じ、当社が所有する情報資産を保護する目的として「情報セキュリティ基本規程」等の規程・マニュアルを定め、情報セキュリティ体制を強化しております。具体的には、情報セキュリティ推進責任者である執行役員の下、情報セキュリティ管理者として各部署の長を配した情報セキュリティ推進事務局を構成し、情報資産の運用を安全に行えるよう管理しております。

また、個人情報（特定個人情報を含みます）の取扱いについても、関連法令の遵守を図るとともに、「個人情報取扱規程」及び「個人番号関係事務規程」を定め、通常秘密情報よりも高いレベルでの権限管理を行うことで、その機密性等の確保を図っております。

c. 取締役の定数

取締役の定数は10名以内、うち監査等委員である取締役の定数は5名以内とする旨を定款で定めております。

d．取締役選任の決議要件

当社は、取締役の選任決議については、株主総会において、議決権を行使することができる株主の議決権の3分の1以上を有する株主が出席し、その議決権の過半数をもって行う旨及び累積投票によらないものとする旨を定款で定めております。

e．株主総会の特別決議要件

当社は、株主総会の円滑な運営を行うことを目的として、会社法第309条第2項に定める決議は、定款に別段の定めがある場合を除き議決権を行使することができる株主の議決権の3分の1以上を有する株主が出席し、出席した当該株主の議決権の3分の2以上の多数をもって行う旨定款で定めております。

f．取締役の責任免除

当社は、会社法第426条第1項の定めにより、取締役（業務執行取締役である者を除く。）及び監査等委員である取締役（監査等委員である取締役であった者を含む。）の会社法第423条第1項の賠償責任について法令に定める要件に該当する場合には、取締役会の決議によって、賠償責任額から法令の定める最低責任限度額を控除して得た額を限度として免除することができる旨を定款に定めております。これは、取締役及び監査等委員が職務を遂行するにあたり、その能力を十分に発揮して、期待される役割を果たしうる環境を整備することを目的とするものであります。

g．責任限定契約の概要

当社は、会社法第427条第1項の定めにより、取締役（業務執行取締役である者を除く。）との間で会社法第423条第1項の賠償責任を限定する契約を締結しております。当該契約に基づく損害賠償責任の限度額は、200万円と会社法第425条第1項に定める最低限度額とのいずれか高い額としております。

h．中間配当

当社は、会社法第454条第5項の規定により、株主への利益配分を機動的に行うため、取締役会の決議によって毎年3月31日の最終の株主名簿に記載若しくは記録された株主又は登録株式質権者に対し、中間配当を行うことができる旨、定款に定めております。

i．自己株式の取得

当社は、経営環境の変化に対応した機動的な資本政策の遂行を確保するため、会社法第165条第2項の規定により、取締役会の決議によって自己の株式を取得することができる旨を定款に定めております。

j．役員等賠償責任保険契約の内容の概要等

当社は、会社法第430条の3第1項に規定する役員等賠償責任保険契約を保険会社との間で締結しております。当該保険契約の被保険者の範囲は、当社及び子会社の取締役であり、被保険者は保険料を負担しておりません。当該保険契約により、被保険者がその地位に基づいて行った行為に起因して、損害賠償請求された場合の法律上の損害賠償金及び訴訟費用が填補されることとなります。ただし、被保険者の職務の執行の適正性が損なわれないようにするため、公序良俗に反する行為の場合には填補の対象としないこととしております。

(2) 【役員の状況】

役員一覧

男性8名 女性1名 (役員のうち女性の比率11.1%)

役職名	氏名	生年月日	略歴	任期	所有株式数 (株)
代表取締役	大塚 英樹	1985年 8 月23日	2008年 3 月 当社入社 2010年10月 株式会社RiTAKE設立 代表取締役 2011年 6 月 当社 代表取締役 (現任) 2016年 4 月 株式会社バルーン設立 代表取締役 (現任) 2018年 3 月 株式会社Datachain 取締役 (現任) 2019年 8 月 株式会社ThinQ Healthcare取締役 (現任)	(注) 3	2,804,700 (注) 5
取締役 データプラットフォーム事業部長	久田 哲史	1984年 9 月 4 日	2007年11月 当社設立 代表取締役 2011年 6 月 当社 取締役 2016年 9 月 株式会社Print設立 代表取締役 (現任) 2018年 2 月 当社取締役データプラットフォーム事業部長 (現任) 2018年 3 月 株式会社Datachain 代表取締役 (現任)	(注) 3	4,974,300 (注) 6
取締役 コンプル事業部長	渡邊 昌司	1981年 1 月14日	2005年 4 月 株式会社アイレップ入社 2008年 1 月 株式会社シーエー・モバイル (現株式会社CAM) 入社 2008年12月 当社入社 2009年 3 月 当社取締役 2014年 4 月 ザイエンス株式会社 代表取締役 2018年 4 月 当社取締役コンプル事業部長 (現任) 2019年 8 月 株式会社ThinQ Healthcare 代表取締役 (現任)	(注) 3	779,300
取締役 CFO	西田 正孝	1979年 7 月30日	2002年10月 朝日監査法人 (現有限責任あずさ監査法人) 入所 2006年 8 月 株式会社ネオキャリア入社 2008年 9 月 SBIRobo株式会社入社 2009年 4 月 当社入社 2009年12月 当社取締役 (現任) 2018年11月 株式会社Velocity 取締役 (現任)	(注) 3	102,800
取締役 デジタルトランスフォーメーション事業本部長	田口 政実	1972年 4 月 3 日	1997年 4 月 株式会社ナムコ (現株式会社バンダイナムコエンターテインメント) 入社 2002年 5 月 株式会社エディア入社 2007年 3 月 同社 取締役事業本部長 2007年 5 月 韓国株式会社エディア・コリア (現韓国株式会社ナビクエスト) 理事 2012年 5 月 株式会社エディア取締役副社長最高執行責任者 (COO) 2017年 8 月 当社取締役デジタルトランスフォーメーション事業本部長 (現任) 2018年11月 株式会社Velocity 取締役 (現任)	(注) 3	92,200
取締役	長谷部 潤	1965年11月 9 日	1990年 4 月 大和証券株式会社入社 2000年 7 月 株式会社大和総研入社 2009年 8 月 大和証券エスエムビーシー株式会社 (現大和証券株式会社) 金融証券研究所転籍 2010年 7 月 株式会社コロブラ取締役 2019年 1 月 当社社外取締役 (現任) 2020年 4 月 dely株式会社社外取締役 (現任) 2020年11月 株式会社トリドリ社外取締役 (現任) 2021年 1 月 株式会社RECEPTIONIST社外取締役 (現任) 2022年 6 月 ライフネット生命株式会社社外取締役 (現任) 2022年11月 株式会社WARC社外取締役 (現任)	(注) 3	-
取締役 (常勤監査等委員)	恵美 早百合	1978年 8 月 1 日	2003年 4 月 株式会社平沢コミュニケーションズ入社 2004年 2 月 株式会社リサ・パートナーズ入社 2007年 2 月 M&Aキャピタルパートナーズ株式会社入社 2013年12月 株式会社みんなのウェディング (現株式会社くふうウェディング) 入社 2016年 3 月 株式会社マーズフラッグ入社 2021年12月 バヅクリ株式会社常勤監査役 2023年12月 当社社外取締役 (常勤監査等委員) (現任)	(注) 4	-

役職名	氏名	生年月日	略歴	任期	所有株式数 (株)
取締役 (監査等委員)	山中 健児	1970年11月25日	1998年4月 弁護士登録、石寄信憲法律事務所（現石寄・山中総合法律事務所）入所 2007年8月 同所パートナー就任 2009年9月 当社監査役 2013年1月 石寄・山中総合法律事務所代表弁護士就任（現任） 2021年12月 当社社外取締役（監査等委員）（現任）	(注) 4	-
取締役 (監査等委員)	高松 悟	1970年12月17日	1994年4月 株式会社千趣会入社 1998年10月 中央青山監査法人（現PwC Japan有限責任監査法人）入所 2001年2月 新創税理士法人・新創監査法人・新創コンサルティング株式会社入社 2006年2月 野村證券株式会社入社 2007年9月 高松公認会計士・税理士事務所代表（現任） 2016年9月 テモナ株式会社監査役 2017年12月 当社監査役 2021年12月 当社社外取締役（監査等委員）（現任）	(注) 4	-
計					8,753,300

- (注) 1. 2021年12月17日開催の定時株主総会において定款の変更が決議されたことにより、当社は同日付をもって監査等委員会設置会社へ移行しました。
2. 長谷部潤、恵美早百合、山中健児及び高松悟は、社外取締役であります。
3. 取締役の任期は、2025年9月期に係る定時株主総会の終結の時までであります。
4. 監査等委員である取締役の任期は、2025年9月期に係る定時株主総会の終結の時までであります。
5. 代表取締役大塚英樹の所有株式数は、同氏の資産管理会社である株式会社バルーンが所有する株式数を含んでおります。
6. 取締役久田哲史の所有株式数は、同氏の資産管理会社である株式会社Printが所有する株式数を含んでおります。
7. 当社では、経営の意思決定・監督機能と業務執行機能の分離及び迅速な業務執行を行うために、執行役員制度を導入しております。本書提出日現在における執行役員は、次の4名であります。

役職名	氏名
上級執行役員 マーケティングインテリジェンス事業本部長	本多 航
執行役員	木村 淳
執行役員 ものづくり組織推進本部長	大場 光一郎
執行役員	伊藤 秀行

社外役員の状況

2021年12月17日開催の定時株主総会決議により監査等委員会設置会社に移行し、社外取締役を4名（うち、監査等委員3名）選任し経営の意思決定と業務執行に対する監督機能の強化を図っております。

当社は、社外取締役を選任するための独立性に関する基準または方針については、会社法に定める社外取締役の要件を満たすことに加え、東京証券取引所が定める独立役員に関する判断基準等を勘案した上で、コーポレート・ガバナンスの充実・向上に資する者を選任することとしております。

社外取締役と当社との間に人的関係、資本的關係又は取引関係その他の利害関係はありません。

社外取締役長谷部潤は、事業会社の取締役を務めた経験を有しており、豊富な知見から経営戦略をはじめとした会社経営に関する助言・提言を期待し、社外取締役として選任しております。

社外取締役（監査等委員）恵美早百合は、税理士の資格を有し税務に関する相当程度の知見を有するとともに、事業会社における監査役業務に関する豊富な経験、幅広い知見を有していることから、選任しております。

社外取締役（監査等委員）山中健児は、弁護士として企業法務に精通し、その専門家としての豊富な経験、法律に関する高い見識等を有していることから、選任しております。

社外取締役（監査等委員）高松悟は、公認会計士・税理士として財務及び会計に関する豊富な知識や経験を有していることから、選任しております。

社外取締役による監督又は監査と内部監査、監査等委員会監査及び会計監査との相互連携並びに内部統制部門との関係

社外取締役は、取締役会を通じて内部監査の状況、会計監査の状況及びその結果について適宜報告を受け、必要に応じて説明を求めること等により、経営監督機能としての役割を担っております。

内部監査室と監査等委員会は、定期的に内部監査の実施状況等について情報交換を行っており、監査計画及び監査結果等について共有し、業務改善に向けた協議を行うなど、監査の実効性及び効率性の向上を図っております。

内部監査室、監査等委員会及び会計監査人は、四半期に1回面談を実施することにより、監査実施内容や評価結果等固有の問題点の情報共有、相互の監査結果の説明及び報告に関する連携を行い、監査の質的向上を図っております。

(3) 【監査の状況】

監査等委員会監査の状況

監査等委員会は、取締役3名（うち社外取締役3名）の監査等委員で構成しております。

監査等委員である取締役は、監査等委員会で策定された監査計画に基づき、内部監査責任者及び会計監査人と連携を取りながら、取締役の業務執行の監査、監督を行ってまいります。

また、取締役会及び代表取締役に対し、監査計画並びに監査の実施状況結果について適宜報告し、また代表取締役とは定期的な会合をもつことで、会社が対処すべき課題、監査上の重要課題等について意見交換をし、相互認識を深めるよう努めております。

当事業年度において監査等委員会は、原則として毎月1回開催する他、必要に応じて随時監査等委員会を開催しております。個々の監査等委員の出席状況については次のとおりであります。

氏名	開催回数	出席回数
大川 勝廣	3回	3回
恵美 早百合	10回	10回
山中 健児	13回	13回
高松 悟	13回	13回

(注) 1. 常勤監査等委員である取締役の大川勝廣氏は、2023年12月20日開催の第16期定時株主総会終結の時をもって任期満了により退任しておりますので、退任前の出席状況を記載しております。

2. 常勤監査等委員である取締役の恵美早百合氏は、2023年12月20日開催の第16期定時株主総会において新たに選任され就任いたしましたので、就任後の出席状況を記載しております。

監査等委員会における具体的な検討内容は、監査報告の作成、監査の方針、監査計画の策定、業務及び財産の状況の調査方法、内部統制システムの整備・運用状況、会計監査人の評価・再任・解任及び報酬の同意についての協議等であります。

また、常勤監査等委員の活動として、常勤者としての特性を踏まえ、監査の環境の整備及び社内の情報の収集に積極的に努め、かつ、内部統制システムの構築・運用の状況を日常的に監視し検証しております。監視及び検証の結果から知り得た情報は、他の非常勤監査等委員と共有するよう努めております。

内部監査の状況

当社の内部監査は、内部監査室を設置し、内部監査室長1名が担当しております。内部監査人は、事業の適正性を検証し、業務の有効性及び効率性を担保することを目的として、計画に基づいて内部監査を実施し、監査結果を代表取締役へ報告するとともに、監査対象となった各部門に対して業務改善等のための指摘を行い、改善状況について、後日フォローアップし確認しております。

監査等委員会、内部監査室及び会計監査人は、四半期に1回面談を実施することにより、監査実施内容や評価結果等固有の問題点の情報共有や、相互の監査結果の説明及び報告に関する連携を行い、監査の質的向上を図っております。なお、内部監査の報告について、代表取締役のみならず、取締役会及び監査等委員会にも直接報告を行っており、監査の実効性の確保を図っております。

会計監査の状況

a. 監査法人の名称

有限責任 あずさ監査法人

b. 継続監査期間

16年

c. 業務を執行した公認会計士

指定有限責任社員 業務執行社員 中山 博樹
指定有限責任社員 業務執行社員 越智 一成

d. 監査業務に係る補助者の構成

公認会計士 4名
その他 8名

e. 監査法人の選定方針と理由

監査法人の選定方針は特に定めておりませんが、有限責任 あずさ監査法人を選定する理由は、会計監査人としての品質管理体制、独立性及び専門性の有無、事業分野への理解度、監査報酬の妥当性等を総合的に勘案し、検討した結果、適任と判断したためであります。

f. 監査等委員会による監査法人の評価

当社の監査等委員会は、監査法人に対して評価を行っております。この評価については、日本監査役協会が公表している「会計監査人の評価及び選定基準策定に関する監査役等の実務指針」に基づいて、監査法人の品質管理、監査チームの独立性等、監査報酬等、監査等委員会等とのコミュニケーション、経営者等との関係及び不正リスクについて総合的に評価し、監査法人の再任の妥当性を判断しております。

監査報酬の内容等

a. 監査公認会計士等に対する報酬

区分	前連結会計年度		当連結会計年度	
	監査証明業務に基づく報酬(千円)	非監査業務に基づく報酬(千円)	監査証明業務に基づく報酬(千円)	非監査業務に基づく報酬(千円)
提出会社	34,000	-	33,000	-
連結子会社	-	-	-	-
計	34,000	-	33,000	-

b. 監査公認会計士等と同一のネットワーク(KPMG)に属する組織に対する報酬(a.を除く)

区分	前連結会計年度		当連結会計年度	
	監査証明業務に基づく報酬(千円)	非監査業務に基づく報酬(千円)	監査証明業務に基づく報酬(千円)	非監査業務に基づく報酬(千円)
提出会社	-	9,950	-	2,300
連結子会社	-	600	-	600
計	-	10,550	-	2,900

(前連結会計年度)

当社及び連結子会社の非監査業務の内容は、税務アドバイザリー業務であります。

(当連結会計年度)

当社及び連結子会社の非監査業務の内容は、税務アドバイザリー業務であります。

c. その他の重要な監査証明業務に基づく報酬の内容

該当事項はありません。

d. 監査報酬の決定方針

当社の監査報酬については、監査日数、監査人員及び会社規模・業務特性等を総合的に勘案し、監査等委員会の同意を得て適切に決定しております。

e. 監査等委員会が会計監査人の報酬等に同意した理由

取締役会が提案した会計監査人に対する報酬等に対して、当社の監査等委員会が会社法第399条第1項の同意をした理由は、会計監査人の監査計画の内容、職務執行状況及び報酬見積りの算出根拠等が適切であるかどうかについて必要な検証を行った結果、それらの妥当性が確認できたためであります。

(4) 【役員の報酬等】

役員の報酬等の額又はその算定方法の決定に関する方針に係る事項

当社における取締役(監査等委員である取締役を除く。)の報酬は、株主総会決議に基づき報酬の決定を一任された取締役会が、株主総会で決定された範囲内で、経営状況、職位、職責に応じ役員としての個々の業務執行状況を考慮し、慎重な議論を重ね決定しております。

現在においては、基本報酬を月例の固定金銭報酬として支払っているのみであり、中長期的な業績と連動する報酬の割合や、自社株を活用した報酬制度は導入しておりませんが、今後は持続的な成長に向けた健全なインセンティブのひとつとして、業績連動型の報酬、また自社株を活用した報酬制度の検討を慎重に行ってまいります。

個人別の報酬額については、取締役会決議に基づき代表取締役がその具体的内容について委任を受けるものとし、その権限の内容は、各取締役(監査等委員である取締役を除く。)の基本報酬の額とします。なお、報酬額の決定に際し、取締役(監査等委員である取締役を除く。)の報酬の総支給額は、2024年12月20日開催の第17期定時株主総会で決議された取締役(監査等委員である取締役を除く。)の報酬限度額年額3億円以内(うち社外取締役分は年額3千万円以内)で決定しております。

監査等委員である取締役の報酬は監査等委員会の協議にて決定し、月例の固定金銭報酬として支払っております。なお、報酬額の決定に際し、監査等委員である取締役の報酬の総支給額は、2021年12月17日開催の第14期定時株主総会で決議された監査等委員である取締役の報酬限度額年額1億円以内で決定しております。

また、2022年12月16日開催の第15期定時株主総会において、取締役(監査等委員である取締役を除く。)に当社の企業価値の持続的なインセンティブを与えるとともに、株主の皆様との一層の価値共有を進めることを目的として、譲渡制限付株式報酬制度を導入することが決議されております。

譲渡制限付株式報酬制度を導入後の取締役の報酬構成については、取締役(監査等委員である取締役を除く。)の報酬構成は、基本報酬、譲渡制限付株式報酬で構成するものとし、譲渡制限付株式報酬は基本報酬とは別枠で年額1億円以内、普通株式の総数は年50,000株以内であります。

役員区分ごとの報酬等の総額、報酬等の種類別の総額及び対象となる役員の員数

役員区分	報酬等の総額 (千円)	報酬等の種類別の総額(千円)			対象となる 役員の員数 (人)
		固定報酬	業績連動報酬	非金銭報酬等	
取締役(監査等委員及び社外取締役を除く)	918,553	115,200	-	803,353	5
監査等委員(社外取締役を除く)	-	-	-	-	-
社外役員	20,100	20,100	-	-	5

(注) 取締役(監査等委員及び社外取締役を除く。)に対する非金銭報酬等の総額は、信託型ストックオプションの源泉所得税の要納付額相当分に対する代替的な報酬及び譲渡制限付株式報酬の当事業年度における費用計上した額であります。

役員ごとの報酬等の総額等

氏名	報酬等の総額	役員区分	会社区分	報酬等の種類別の額(千円)		
				固定報酬	業績連動報酬	非金銭報酬等
西田 正孝	315,706	取締役	提出会社	19,200	-	296,506
田口 政実	522,618	取締役	提出会社	27,600	-	495,018

(注) 報酬等の総額が1億円以上である者に限定して記載しております。

使用人兼務役員の使用人分給与のうち重要なもの
該当事項はありません。

(5) 【株式の保有状況】

投資株式の区分の基準及び考え方

投資株式の区分は、「純投資目的」及び「純投資目的以外の目的」に分類し、「純投資目的」は、株式の価値の変動または株式に係る配当により利益を受けることを目的としております。「純投資目的以外の目的」は、業務提携による関係強化、取引先及び当社グループの企業価値の維持・向上等を目的としております。

保有目的が純投資目的以外の目的である投資株式

- a . 保有方針及び保有の合理性を検証する方法並びに個別銘柄の保有の適否に関する取締役会等における検証の内容

当社は、中長期的な取引先等との関係維持・強化及び事業情報収集等により、当社の企業価値を向上させると判断された場合に株式の保有を行います。保有の合理性につきましては、個別銘柄ごとに直近の財務状況、取引関係、配当等を総合的に検証し、定期的に取締役会に報告することによって保有の適否を判断しております。

- b . 銘柄数及び貸借対照表計上額

	銘柄数 (銘柄)	貸借対照表計上額の 合計額(千円)
非上場株式	2	0
非上場株式以外の株式	-	-

(当事業年度において株式数が増加した銘柄)

	銘柄数 (銘柄)	株式数の増加に係る取得 価額の合計額(千円)	株式数の増加の理由
非上場株式	-	-	-
非上場株式以外の株式	-	-	-

(当事業年度において株式数が減少した銘柄)

	銘柄数 (銘柄)	株式数の減少に係る売却 価額の合計額(千円)
非上場株式	-	-
非上場株式以外の株式	-	-

保有目的が純投資目的である投資株式

該当事項はありません。

第5【経理の状況】

1．連結財務諸表及び財務諸表の作成方法について

- (1) 当社の連結財務諸表は、「連結財務諸表の用語、様式及び作成方法に関する規則」（昭和51年大蔵省令第28号）に基づいて作成しております。
- (2) 当社の財務諸表は、「財務諸表等の用語、様式及び作成方法に関する規則」（昭和38年大蔵省令第59号。以下、「財務諸表等規則」という。）に基づいて作成しております。
また、当社は、特例財務諸表提出会社に該当し、財務諸表等規則第127条の規定により財務諸表を作成しております。

2．監査証明について

当社は、金融商品取引法第193条の2第1項の規定に基づき、連結会計年度（2023年10月1日から2024年9月30日まで）の連結財務諸表及び事業年度（2023年10月1日から2024年9月30日まで）の財務諸表について、有限責任あずさ監査法人により監査を受けております。

3．連結財務諸表等の適正性を確保するための特段の取組みについて

当社は、連結財務諸表等の適正性を確保するための特段の取組みを行っております。具体的には、会計基準等の内容を適切に把握し、会計基準等の変更等についての確に対応できる体制を整備するため、会計専門誌の定期購買並びに監査法人及び各種団体の主催する研修・セミナーへの積極的な参加を行っております。

1 【連結財務諸表等】

(1) 【連結財務諸表】

【連結貸借対照表】

(単位：千円)

	前連結会計年度 (2023年9月30日)	当連結会計年度 (2024年9月30日)
資産の部		
流動資産		
現金及び預金	6,643,260	4,988,577
受取手形及び売掛金	1 2,721,757	1 3,006,932
その他	902,603	441,373
貸倒引当金	609,518	69,733
流動資産合計	9,658,102	8,367,149
固定資産		
有形固定資産		
建物附属設備(純額)	312,067	289,514
工具、器具及び備品(純額)	114,255	99,165
有形固定資産合計	2 426,323	2 388,680
無形固定資産		
ソフトウェア	136,190	85,812
ソフトウェア仮勘定	-	37,458
その他	1,006	1,113
無形固定資産合計	137,197	124,384
投資その他の資産		
投資有価証券	51,466	202,574
繰延税金資産	338,536	328,877
敷金	649,539	649,539
その他	34,575	55,081
貸倒引当金	0	-
投資その他の資産合計	1,074,116	1,236,072
固定資産合計	1,637,637	1,749,137
資産合計	11,295,740	10,116,287

(単位：千円)

	前連結会計年度 (2023年9月30日)	当連結会計年度 (2024年9月30日)
負債の部		
流動負債		
買掛金	390,896	445,208
1年内返済予定の長期借入金	933,374	1,003,063
未払金	2,024,438	797,599
未払法人税等	26,456	267,524
賞与引当金	236,799	329,558
信託型ストックオプション関連損失引当金	682,540	-
その他	3 625,236	3 606,982
流動負債合計	4,919,741	3,449,937
固定負債		
長期借入金	878,055	699,999
資産除去債務	166,366	167,603
長期預り金	116,374	76,474
長期未払費用	162,331	289,861
賞与引当金	8,629	14,659
固定負債合計	1,331,757	1,248,598
負債合計	6,251,499	4,698,536
純資産の部		
株主資本		
資本金	1,423,951	1,488,813
資本剰余金	1,463,961	1,528,823
利益剰余金	2,154,380	2,398,573
自己株式	625	722
株主資本合計	5,041,668	5,415,488
新株予約権	2,572	2,263
純資産合計	5,044,241	5,417,751
負債純資産合計	11,295,740	10,116,287

【連結損益計算書及び連結包括利益計算書】
【連結損益計算書】

(単位：千円)

	前連結会計年度 (自 2022年10月1日 至 2023年9月30日)	当連結会計年度 (自 2023年10月1日 至 2024年9月30日)
売上高	1 13,605,291	1 15,722,196
売上原価	2,143,348	2,664,143
売上総利益	11,461,942	13,058,053
販売費及び一般管理費	2 10,651,711	2 12,520,981
営業利益	810,231	537,072
営業外収益		
受取利息	203	541
助成金収入	14,652	1,600
受取手数料	48,027	60,648
その他	3,831	6,591
営業外収益合計	66,715	69,381
営業外費用		
支払利息	7,812	8,631
投資有価証券評価損	18,599	1,398
投資事業組合運用損	2,465	1,508
その他	1,107	588
営業外費用合計	29,984	12,126
経常利益	846,962	594,327
特別損失		
信託型ストックオプション関連損失	1,847,710	-
特別損失合計	1,847,710	-
税金等調整前当期純利益又は税金等調整前当期純損失()	1,000,747	594,327
法人税、住民税及び事業税	235,022	340,474
法人税等調整額	193,746	9,659
法人税等合計	41,276	350,134
当期純利益又は当期純損失()	1,042,023	244,192
親会社株主に帰属する当期純利益又は親会社株主に帰属する当期純損失()	1,042,023	244,192

【連結包括利益計算書】

(単位：千円)

	前連結会計年度 (自 2022年10月1日 至 2023年9月30日)	当連結会計年度 (自 2023年10月1日 至 2024年9月30日)
当期純利益又は当期純損失 ()	1,042,023	244,192
その他の包括利益		
その他有価証券評価差額金	145	-
その他の包括利益合計	1, 2 145	-
包括利益	1,042,169	244,192
(内訳)		
親会社株主に係る包括利益	1,042,169	244,192

【連結株主資本等変動計算書】

前連結会計年度（自 2022年10月1日 至 2023年9月30日）

（単位：千円）

	株主資本				
	資本金	資本剰余金	利益剰余金	自己株式	株主資本合計
当期首残高	1,376,792	1,366,802	3,196,404	473	5,939,527
当期変動額					
新株の発行	47,158	47,158			94,317
親会社株主に帰属する当期純損失（ ）			1,042,023		1,042,023
自己株式の取得				152	152
連結子会社の増資による持分の増減		50,000			50,000
株主資本以外の項目の当期変動額（純額）					
当期変動額合計	47,158	97,158	1,042,023	152	897,859
当期末残高	1,423,951	1,463,961	2,154,380	625	5,041,668

	その他の包括利益累計額		新株予約権	純資産合計
	その他有価証券評価差額金	その他の包括利益累計額合計		
当期首残高	145	145	710	5,940,383
当期変動額				
新株の発行				94,317
親会社株主に帰属する当期純損失（ ）				1,042,023
自己株式の取得				152
連結子会社の増資による持分の増減				50,000
株主資本以外の項目の当期変動額（純額）	145	145	1,862	1,716
当期変動額合計	145	145	1,862	896,142
当期末残高	-	-	2,572	5,044,241

当連結会計年度（自 2023年10月1日 至 2024年9月30日）

（単位：千円）

	株主資本				
	資本金	資本剰余金	利益剰余金	自己株式	株主資本合計
当期首残高	1,423,951	1,463,961	2,154,380	625	5,041,668
当期変動額					
新株の発行	64,861	64,861			129,723
親会社株主に帰属する当期純利益			244,192		244,192
自己株式の取得				96	96
連結子会社の増資による持分の増減					
株主資本以外の項目の当期変動額（純額）					
当期変動額合計	64,861	64,861	244,192	96	373,820
当期末残高	1,488,813	1,528,823	2,398,573	722	5,415,488

	その他の包括利益累計額		新株予約権	純資産合計
	その他有価証券評価差額金	その他の包括利益累計額合計		
当期首残高	-	-	2,572	5,044,241
当期変動額				
新株の発行				129,723
親会社株主に帰属する当期純利益				244,192
自己株式の取得				96
連結子会社の増資による持分の増減				-
株主資本以外の項目の当期変動額（純額）			309	309
当期変動額合計	-	-	309	373,510
当期末残高	-	-	2,263	5,417,751

【連結キャッシュ・フロー計算書】

(単位：千円)

	前連結会計年度 (自 2022年10月1日 至 2023年9月30日)	当連結会計年度 (自 2023年10月1日 至 2024年9月30日)
営業活動によるキャッシュ・フロー		
税金等調整前当期純利益又は税金等調整前当期純損失()	1,000,747	594,327
減価償却費	108,914	114,508
貸倒引当金の増減額(は減少)	30,033	539,784
賞与引当金の増減額(は減少)	46,894	98,787
受取利息	203	541
支払利息	7,812	8,631
為替差損益(は益)	965	356
信託型ストックオプション関連損失	1,847,710	-
投資有価証券評価損益(は益)	18,599	1,398
投資事業組合運用損益(は益)	2,465	1,508
匿名組合投資損益(は益)	191	569
売上債権の増減額(は増加)	510,437	285,175
仕入債務の増減額(は減少)	32,901	54,312
未払金の増減額(は減少)	353,338	122,483
その他の資産の増減額(は増加)	22,683	527,290
その他の負債の増減額(は減少)	375,074	10,247
未払消費税等の増減額(は減少)	24,648	99,873
その他	16,845	375
小計	1,183,147	542,994
利息及び配当金の受取額	203	541
利息の支払額	7,610	8,931
信託型ストックオプション関連損失の支払額	60,256	1,787,453
法人税等の支払額	637,748	119,629
法人税等の還付額	-	35,684
営業活動によるキャッシュ・フロー	477,734	1,336,793
投資活動によるキャッシュ・フロー		
投資有価証券の取得による支出	6,000	158,500
有形固定資産の取得による支出	257,325	24,368
無形固定資産の取得による支出	32,266	37,908
敷金及び保証金の差入による支出	423,147	-
敷金及び保証金の回収による収入	105,167	-
出資金の回収による収入	50,000	-
貸付けによる支出	3,360	8,220
貸付金の回収による収入	3,360	6,950
資産除去債務の履行による支出	1,628	-
投資活動によるキャッシュ・フロー	565,199	222,047
財務活動によるキャッシュ・フロー		
長期借入れによる収入	1,800,000	1,000,000
長期借入金の返済による支出	812,083	1,108,367
株式の発行による収入	18,406	12,621
自己株式の取得による支出	152	96
連結子会社の第三者割当増資による収入	50,000	-
財務活動によるキャッシュ・フロー	1,056,170	95,841
現金及び現金同等物の増減額(は減少)	968,705	1,654,682
現金及び現金同等物の期首残高	5,674,554	6,643,260
現金及び現金同等物の期末残高	6,643,260	4,988,577

【注記事項】

(連結財務諸表作成のための基本となる重要な事項)

1. 連結の範囲に関する事項

(1) 連結子会社の数 3社

連結子会社の名称

株式会社Datachain

株式会社Velocity

株式会社ThinQ Healthcare

(2) 非連結子会社の数 1社

非連結子会社の名称

TL0708-240925 Datachain時価発行新株予約権信託

連結の範囲から除いた理由

非連結子会社については、連結した場合における総資産、営業収益、当期純損益（持分に見合う額）及び利益剰余金等（持分に見合う額）は、いずれも連結財務諸表に影響を及ぼさないため、連結の範囲から除外しております。

2. 持分法の適用に関する事項

(1) 持分法を適用した非連結子会社

該当事項はありません。

(2) 持分法を適用しない非連結子会社

TL0708-240925 Datachain時価発行新株予約権信託

持分法を適用していない非連結子会社は、それぞれ当期純損益及び利益剰余金等に及ぼす影響が軽微であり、かつ全体としても重要性がないため、持分法の適用から除外しております。

3. 連結子会社の事業年度等に関する事項

連結子会社の決算日は、連結決算日と一致しております。

4. 会計方針に関する事項

(1) 重要な資産の評価基準及び評価方法

有価証券

その他有価証券

市場価格のない株式等

移動平均法による原価法を採用しております。

なお、投資事業有限責任組合等への出資（金融商品取引法第2条第2項により有価証券とみなされるもの）については、組合契約に規定される決算報告日に応じて入手可能な最近の決算書を基礎とし、持分相当額を純額で取り込む方法によっております。

市場価格のない株式等以外のもの

時価法を採用し、評価差額は全部純資産直入法により処理し、売却原価は移動平均法により算定しております。

(2) 重要な減価償却資産の減価償却の方法

有形固定資産

主に定率法を採用しております。但し、2016年4月1日以降に取得した建物附属設備については定額法によっております。

なお、主な耐用年数は次のとおりであります。

建物附属設備 8年～18年

工具、器具及び備品 3年～15年

無形固定資産

定額法を採用しております。

なお、自社利用のソフトウェアについては、社内における見込利用可能期間（5年以内）に基づいております。

(3) 重要な引当金の計上基準

貸倒引当金

債権の貸倒損失に備えるため、一般債権については貸倒実績率により、貸倒懸念債権等特定の債権については個別に回収可能性を検討し、回収不能見込額を計上しております。

賞与引当金

従業員の賞与の支給に備えるため、当連結会計年度末における支給見込額に基づき計上しております。

(4) 重要な収益及び費用の計上基準

当社グループの顧客との契約から生じる収益に関する主要な事業における、主要な履行義務の内容及び当該履行義務を充足する通常の時点（収益を認識する通常の時点）は以下のとおりであります。

（レガシー産業DX事業）

レガシー産業DX事業においては、主にテクノロジーを活用したDXソリューションとして、ユーザーと顧客のマッチングプラットフォームを運営しており、マッチングプラットフォームにて、契約条件に基づいて、顧客にユーザーを紹介するサービスを提供しております。このようなサービスについては、契約に定められたサービスの提供が完了した時点で収益を認識しております。

（DXコンサルティング事業）

・コンサルティングサービス

データ分析等を基にしたSEOコンサルティング、データを活用したマーケティングコンサルティング、事業戦略立案や新規サービス企画等のDXコンサルティング業務を行っております。このようなサービスの提供については、履行義務が一時点で充足される場合には、サービスの提供終了時点において収益を認識しております。また、履行義務が一定の期間において充足される場合には、履行義務の充足に従い、一定の期間にわたり収益を認識しており、履行義務の充足にかかる進捗度を合理的に見積ることにより収益を認識しております。

・広告運用

広告運用業務においては、主に広告媒体に顧客の広告を掲載配信する業務を行っております。このようなサービスの提供については、履行義務の充足に従い、一定の期間にわたり収益を認識しており、履行義務の充足にかかる進捗度を合理的に見積ることにより収益を認識しております。なお、当社グループの役割が代理人に該当する取引については、顧客から受け取る対価の総額から関連する原価を控除した純額を収益として認識しております。

(5) 連結キャッシュ・フロー計算書における資金の範囲

手許現金、随時引き出し可能な預金及び容易に換金可能であり、かつ、価値の変動について僅少なりリスクしか負わない取得日から3ヶ月以内に償還期限の到来する短期的な投資からなっております。

(6) その他連結財務諸表作成のための重要な事項

繰延資産の処理方法

株式交付費

支出時に全額費用処理しております。

(重要な会計上の見積り)

営業債権に関する貸倒引当金

(1) 当連結会計年度の連結財務諸表に計上した金額

当連結会計年度の連結貸借対照表において、受取手形及び売掛金3,006,932千円が計上されている。このうち2,190,451千円は、レガシー産業DX事業に関するものであり、これに対する貸倒引当金を67,153千円計上しております。

(2) 識別した項目に係る重要な会計上の見積りの内容に関する理解に資する情報

算出方法

債権の貸倒れによる損失に備えるため、営業債権を一般債権、貸倒懸念債権等の特定の債権に区分し、売上債権の入金管理や回収予定表を用いた債権の年齢管理等により、一般債権と貸倒懸念債権等の特定の債権の金額を把握しております。貸倒引当金は、一般債権については貸倒実績率により、貸倒懸念債権等特定の債権については個別に回収可能性を検討し計上しております。

主要な仮定

一般債権に係る貸倒引当金は、一般債権に過去の貸倒実績率を乗じて算定しているため、将来の貸倒実績率は過去の貸倒実績率に近似するという仮定のもと計算しております。また、貸倒懸念債権等特定の債権の回収可能性の評価にあたっては、滞留期間や債務者の財政状態、あるいは債務者との返済交渉の状況など、様々な要因を総合的に勘案して債権の回収可能性を評価しております。

翌連結会計年度の連結財務諸表に与える影響

上記の見積りは現時点の最善の見積りであるものの、債務者の財政状況の評価や売上債権の滞留状況を含む回収可能性の検討については、経営者の判断を伴います。レガシー産業DX事業の売上は、リフォーム業者や不動産業者など非上場企業や個人等に対するものが多数であり、上場企業に比べて入手可能な情報に制限があることから、債権の回収可能性の評価にあたっては経営者の主観的な判断による程度が大きいことから、翌連結会計年度の連結財務諸表における貸倒引当金の計上金額に影響を及ぼす可能性があります。

(会計方針の変更)

該当事項はありません。

(未適用の会計基準等)

(法人税、住民税及び事業税等に関する会計基準等)

- ・「法人税、住民税及び事業税等に関する会計基準」(企業会計基準第27号 2022年10月28日)
- ・「包括利益の表示に関する会計基準」(企業会計基準第25号 2022年10月28日)
- ・「税効果会計に係る会計基準の適用指針」(企業会計基準適用指針第28号 2022年10月28日)

(1) 概要

その他の包括利益に対して課税される場合の法人税等の計上区分及びグループ法人税制が適用される場合の子会社株式等の売却に係る税効果の取扱いを定めるもの。

(2) 適用予定日

2025年9月期の期首から適用します。

(3) 当該会計基準等の適用による影響

「法人税、住民税及び事業税等に関する会計基準」等の適用における連結財務諸表に与える影響額については、現時点で評価中であります。

(表示方法の変更)

(連結貸借対照表)

前連結会計年度において区分掲記しておりました流動資産の「未収入金」は金額的重要性が乏しくなったため当連結会計年度より流動資産の「その他」に含めて表示しております。

この結果、前連結会計年度の連結貸借対照表において、流動資産の「未収入金」に表示しておりました530,249千円は、「その他」として組み替えております。

前連結会計年度において区分掲記しておりました流動負債の「未払費用」は金額的重要性が乏しくなったため当連結会計年度より流動負債の「その他」に含めて表示しております。

この結果、前連結会計年度の連結貸借対照表において、流動負債の「未払費用」に表示しておりました304,669千円は、「その他」として組み替えております。

(会計上の見積りの変更)

該当事項はありません。

(連結貸借対照表関係)

1 受取手形及び売掛金のうち顧客との契約から生じた債権の金額

	前連結会計年度 (2023年9月30日)	当連結会計年度 (2024年9月30日)
売掛金	2,721,757千円	3,006,932千円

2 有形固定資産の減価償却累計額

	前連結会計年度 (2023年9月30日)	当連結会計年度 (2024年9月30日)
有形固定資産の減価償却累計額	138,438千円	186,791千円

3 顧客との契約から生じた契約負債の残高

顧客との契約から生じた契約負債は「その他の流動負債」に含まれております。契約負債の金額は、連結財務諸表「注記事項(収益認識関係)3(1)契約資産及び契約負債の残高等」に記載しております。

(連結損益計算書関係)

1 顧客との契約から生じる収益

売上高については、顧客との契約から生じる収益及びそれ以外の収益を区分して記載しておりません。顧客との契約から生じる収益の金額は、連結財務諸表「注記事項(収益認識関係)1.顧客との契約から生じる収益を分解した情報」に記載しております。

2 販売費及び一般管理費のうち主要な費目及び金額は、次のとおりであります。

	前連結会計年度 (自 2022年10月1日 至 2023年9月30日)	当連結会計年度 (自 2023年10月1日 至 2024年9月30日)
給料及び手当	1,745,571千円	2,052,181千円
広告宣伝費	5,894,787	7,110,633
貸倒引当金繰入額	70,540	2,636
賞与引当金繰入額	167,351	238,310

(連結包括利益計算書関係)

1 その他の包括利益に係る組替調整額

	前連結会計年度 (自 2022年10月1日 至 2023年9月30日)	当連結会計年度 (自 2023年10月1日 至 2024年9月30日)
その他有価証券評価差額金：		
当期発生額	145千円	- 千円
組替調整額	-	-
税効果調整前合計	145	-
税効果額	-	-
その他の包括利益合計	145	-

2 その他の包括利益に係る税効果額

	前連結会計年度 (自 2022年10月1日 至 2023年9月30日)	当連結会計年度 (自 2023年10月1日 至 2024年9月30日)
その他有価証券評価差額金：		
税効果調整前	145千円	- 千円
税効果額	-	-
税効果調整後	145	-
その他の包括利益合計		
税効果調整前	145	-
税効果額	-	-
税効果調整後	145	-

(連結株主資本等変動計算書関係)

前連結会計年度(自 2022年10月1日 至 2023年9月30日)

1. 発行済株式の種類及び総数並びに自己株式の種類及び株式数に関する事項

	当連結会計年度期首株式数(株)	当連結会計年度増加株式数(株)	当連結会計年度減少株式数(株)	当連結会計年度末株式数(株)
発行済株式				
普通株式 (注) 1 .	10,221,800	244,200	-	10,466,000
合計	10,221,800	244,200	-	10,466,000
自己株式				
普通株式 (注) 2 .	122	79	-	201
合計	122	79	-	201

(注) 1. 普通株式の発行済株式総数の増加244,200株は、第5回新株予約権の行使による増加196,950株、譲渡制限付株式報酬としての新株発行による増加47,250株であります。

2. 普通株式の自己株式の株式数は、単元未満株式の買取りによる増加79株であります。

2. 新株予約権に関する事項

会社名	新株予約権の内訳	新株予約権の目的となる株式の種類	新株予約権の目的となる株式の数(株)				当連結会計年度末残高(千円)
			当連結会計年度期首	当連結会計年度増加	当連結会計年度減少	当連結会計年度末	
提出会社	第5回新株予約権	-	-	-	-	-	307
	第6回新株予約権(注)	-	-	-	-	-	2
連結子会社	-	-	-	-	-	-	2,263
合計			-	-	-	-	2,572

(注) 第6回新株予約権は、権利行使期間の初日が到来しておりません。

3. 配当に関する事項

(1) 配当金支払額

該当事項はありません。

(2) 基準日が当連結会計年度に属する配当のうち、配当の効力発生日が翌連結会計年度となるもの

該当事項はありません。

当連結会計年度（自 2023年10月1日 至 2024年9月30日）

1. 発行済株式の種類及び総数並びに自己株式の種類及び株式数に関する事項

	当連結会計年度期首株式数（株）	当連結会計年度増加株式数（株）	当連結会計年度減少株式数（株）	当連結会計年度末株式数（株）
発行済株式				
普通株式（注）1.	10,466,000	210,100	-	10,676,100
合計	10,466,000	210,100	-	10,676,100
自己株式				
普通株式（注）2.	201	4,645	-	4,846
合計	201	4,645	-	4,846

（注）1. 普通株式の発行済株式総数の増加210,100株は、第5回新株予約権の行使による増加153,950株、譲渡制限付株式報酬としての新株発行による増加56,150株であります。

2. 普通株式の自己株式の株式数の増加4,645株は、譲渡制限付株式報酬における譲渡制限期間中の従業員退職に伴う無償取得による増加4,585株と単元未満株式の買取りによる増加60株であります。

2. 新株予約権に関する事項

会社名	新株予約権の内訳	新株予約権の目的となる株式の種類	新株予約権の目的となる株式の数（株）				当連結会計年度末残高（千円）
			当連結会計年度期首	当連結会計年度増加	当連結会計年度減少	当連結会計年度末	
連結子会社	-	-	-	-	-	-	2,263
合計			-	-	-	-	2,263

3. 配当に関する事項

(1) 配当金支払額

該当事項はありません。

(2) 基準日が当連結会計年度に属する配当のうち、配当の効力発生日が翌連結会計年度となるもの

該当事項はありません。

（連結キャッシュ・フロー計算書関係）

現金及び現金同等物の期末残高と連結貸借対照表に掲記されている科目の金額との関係

	前連結会計年度 （自 2022年10月1日 至 2023年9月30日）	当連結会計年度 （自 2023年10月1日 至 2024年9月30日）
現金及び預金勘定	6,643,260千円	4,988,577千円
現金及び現金同等物	6,643,260	4,988,577

(金融商品関係)

1. 金融商品の状況に関する事項

(1) 金融商品に対する取組方針

当社グループは、資金運用及び調達方針として、計画的かつ効率的な運用と調達を実現し、財務費用の低減と財政基盤の強化を図ることを目的としております。資金運用については、短期的な預金、投資有価証券及び投資事業組合に対する出資等により行うこととしております。資金調達については、銀行等金融機関からの借入を中心に資金を調達しております。

(2) 金融商品の内容及びそのリスク並びにリスク管理体制

営業債権である受取手形及び売掛金については、取引先の信用リスクに晒されております。このリスクに対して、当社グループは、社内規程に従い、取引先の状況を定期的に確認し、取引先ごとに財務状況等の悪化等による回収懸念の早期把握やリスク軽減を図っております。投資有価証券については、主に事業上の関連を有する企業の株式及び投資事業組合に対する出資金であり、信用リスクに晒されておりますが、定期的に発行体及び投資事業組合の財務状況を把握しております。

営業債務である買掛金、未払金については、全てが1年以内の支払期日であります。

借入金については、運転資金であり、支払金利の変動リスクに晒されておりますが、一部の借入金に対しては金利を固定化することによりリスク回避を行っております。

また、営業債務や借入金は、流動性リスクに晒されておりますが、当社グループでは、月次資金繰表を作成した上で、日次で入出金の確認を行い、流動性リスクの軽減を図っております。

(3) 金融商品の時価等に関する事項についての補足説明

金融商品の時価には、市場価格に基づく価額のほか、市場価格がない場合には合理的に算定された価額が含まれています。当該価額の算定においては変動要因を織り込んでいるため、異なる前提条件等を採用することにより、当該価額が変動することがあります。

2. 金融商品の時価等に関する事項

連結貸借対照表計上額、時価及びこれらの差額については、次のとおりであります。

前連結会計年度（2023年9月30日）

	連結貸借対照表計上額 (千円)	時価(千円)	差額(千円)
投資有価証券	30,000	30,000	-
敷金	649,539	592,893	56,645
資産計	679,539	622,893	56,645
長期借入金(1)	1,811,429	1,812,037	608
負債計	1,811,429	1,812,037	608

当連結会計年度（2024年9月30日）

	連結貸借対照表計上額 (千円)	時価(千円)	差額(千円)
投資有価証券	60,000	60,000	-
敷金	649,539	594,543	54,995
資産計	709,539	654,543	54,995
長期借入金(1)	1,703,062	1,705,069	2,007
負債計	1,703,062	1,705,069	2,007

- (1) 1年内返済予定の長期借入金については、長期借入金に含めております。
- (2) 現金は注記を省略しており、預金、受取手形及び売掛金、買掛金、未払金は短期間で決済されるため、時価は帳簿価額と近似していることから、注記を省略しております。
- (3) 市場価格のない株式等及び連結貸借対照表に持分相当額を純額で計上する組合その他これに準ずる事業体への出資については上表に含まれておりません。当該金融商品の連結貸借対照表計上額は以下のとおりであります。

区分	前連結会計年度 (千円)	当連結会計年度 (千円)
非上場株式	1,398	122,500
投資事業有限責任組合出資	15,582	20,074
匿名組合出資	4,484	-

(注) 1. 金銭債権の連結決算日後の償還予定額

前連結会計年度（2023年9月30日）

	1年以内 (千円)	1年超 5年以内 (千円)	5年超 10年以内 (千円)	10年超 (千円)
現金及び預金	6,643,260	-	-	-
受取手形及び売掛金	2,721,757	-	-	-
合計	9,365,017	-	-	-

当連結会計年度（2024年9月30日）

	1年以内 (千円)	1年超 5年以内 (千円)	5年超 10年以内 (千円)	10年超 (千円)
現金及び預金	4,988,577	-	-	-
受取手形及び売掛金	3,006,932	-	-	-
合計	7,995,510	-	-	-

(注) 2. 長期借入金の連結決算日後の返済予定額

前連結会計年度（2023年9月30日）

	1年以内 (千円)	1年超 2年以内 (千円)	2年超 3年以内 (千円)	3年超 4年以内 (千円)	4年超 5年以内 (千円)	5年超 (千円)
長期借入金	933,374	653,075	224,980	-	-	-
合計	933,374	653,075	224,980	-	-	-

当連結会計年度（2024年9月30日）

	1年以内 (千円)	1年超 2年以内 (千円)	2年超 3年以内 (千円)	3年超 4年以内 (千円)	4年超 5年以内 (千円)	5年超 (千円)
長期借入金	1,003,063	574,968	125,031	-	-	-
合計	1,003,063	574,968	125,031	-	-	-

3. 金融商品の時価のレベルごとの内訳等に関する事項

金融商品の時価を、時価の算定に用いたインプットの観察可能性及び重要性に応じて、以下の3つのレベルに分類しております。

レベル1の時価：観察可能な時価の算定に係るインプットのうち、活発な市場において形成される当該時価の算定の対象となる資産または負債に関する相場価格により算定した時価

レベル2の時価：観察可能な時価の算定に係るインプットのうち、レベル1のインプット以外の時価の算定に係るインプットを用いて算定した時価

レベル3の時価：観察できない時価の算定に係るインプットを使用して算定した時価

時価の算定に重要な影響を与えるインプットを複数使用している場合には、それらのインプットがそれぞれ属するレベルのうち、時価の算定における優先順位が最も低いレベルに時価を分類しております。

(1) 時価で連結貸借対照表に計上している金融商品

前連結会計年度（2023年9月30日）

区分	時価（千円）			
	レベル1	レベル2	レベル3	合計
投資有価証券	-	-	30,000	30,000

当連結会計年度（2024年9月30日）

区分	時価（千円）			
	レベル1	レベル2	レベル3	合計
投資有価証券	-	-	60,000	60,000

(2) 時価で連結貸借対照表に計上している金融商品以外の金融商品
前連結会計年度(2023年9月30日)

区分	時価(千円)			
	レベル1	レベル2	レベル3	合計
敷金	-	592,893	-	592,893
資産計	-	592,893	-	592,893
長期借入金	-	1,812,037	-	1,812,037
負債計	-	1,812,037	-	1,812,037

当連結会計年度(2024年9月30日)

区分	時価(千円)			
	レベル1	レベル2	レベル3	合計
敷金	-	594,543	-	594,543
資産計	-	594,543	-	594,543
長期借入金	-	1,705,069	-	1,705,069
負債計	-	1,705,069	-	1,705,069

(注) 時価の算定に用いた評価技法及び時価の算定に係るインプットの説明

投資有価証券

非上場株式の新株予約権であり、発行会社より入手可能な直近の情報を用い、発行会社の信用状況や資金調達の可能性などを考慮して算定しており、レベル3の時価に分類しております。

敷金

返還時期の見積りを行い、返還までの期間に対応した国債利回り等で将来キャッシュ・フローの見積額を割り引いて算出しておりレベル2の時価に分類しております。

長期借入金

帳簿価額と時価がほぼ同額あるとみなされる変動金利付債務を除く1年内返済予定の長期借入金及び長期借入金は、リスクフリーレートや信用スプレッドを加味した割引率のインプットを用いて、割引キャッシュ・フロー法で測定しており、インプットの観察可能性及び重要性に応じてレベル2の時価に分類しております。

(有価証券関係)

1. その他有価証券

前連結会計年度(2023年9月30日)

	種類	連結貸借対照表 計上額(千円)	取得原価 (千円)	差額(千円)
連結貸借対照表計上額が 取得原価を超えないもの	新株予約権	30,000	30,000	-
合計		30,000	30,000	-

(注) 市場価格のない株式等及び連結貸借対照表に持分相当額を純額で計上する組合その他これに準ずる事業体への出資については上表に含まれておりません。

当連結会計年度（2024年9月30日）

	種類	連結貸借対照表 計上額（千円）	取得原価 （千円）	差額（千円）
連結貸借対照表計上額が 取得原価を超えないもの	新株予約権	60,000	60,000	-
合計		60,000	60,000	-

（注）市場価格のない株式等及び連結貸借対照表に持分相当額を純額で計上する組合その他これに準ずる事業体への出資については上表に含まれておりません。

2. 減損処理を行った有価証券

前連結会計年度（2023年9月30日）

市場価格がない非上場株式（その他有価証券）について18,599千円の減損処理を行っております。なお、非上場株式の減損処理にあたっては、財政状態の悪化により実質価額が著しく低下した場合には、回復可能性等を考慮して減損処理を行っております。

当連結会計年度（2024年9月30日）

市場価格がない非上場株式（その他有価証券）について1,398千円の減損処理を行っております。なお、非上場株式の減損処理にあたっては、財政状態の悪化により実質価額が著しく低下した場合には、回復可能性等を考慮して減損処理を行っております。

（ストック・オプション等関係）

1. スtock・オプションに係る費用計上額及び科目名

該当事項はありません。

2. スtock・オプションの内容、規模及びその変動状況

(1) スtock・オプションの内容

会社名	連結子会社（株式会社Datachain）
名称	第1回新株予約権
付与対象者の区分及び人数（名）	受託者 コタエル信託株式会社 （注）2
株式の種類別のストック・オプションの数	普通株式 6,200株
付与日	2022年12月23日
権利確定条件	新株予約権者は、権利行使時においても、当社、当社子会社または関連会社の取締役、監査役、従業員もしくは顧問、または業務委託先等の社外協力者の地位を有していなければならない。ただし、取締役会が正当な理由があると認めた場合は、この限りではない。
対象勤務期間	対象勤務期間の定めはありません。
権利行使期間	2022年12月23日～ 2037年12月22日

（注）1. 株式数に換算して記載しております。

2. 本新株予約権は、コタエル信託株式会社を受託者とする信託に割り当てられ、信託期間満了日時点の当社役員等のうち受益者として指定されたものに交付されます。

(2) ストック・オプションの規模及びその変動状況

当連結会計年度（2024年9月期）において存在したストック・オプションを対象とし、ストック・オプションの数については、株式数に換算して記載しております。

ストック・オプションの数

	連結子会社（株式会社Datachain）
	第1回新株予約権
権利確定前（株）	
前連結会計年度末	6,200
付与	-
失効	-
権利確定	-
未確定残	6,200
権利確定後（株）	
前連結会計年度末	-
権利確定	-
権利行使	-
失効	-
未行使残	-

単価情報

会社名	連結子会社（株式会社Datachain）
権利行使価格（円）	500
行使時平均株価（円）	-

3. ストック・オプションの権利確定数の見積方法

該当事項はありません。

4. 取締役の報酬等として株式を無償交付する取引のうち、事前交付型の内容、規模及びその変動状況

(1) 譲渡制限付株式報酬にかかる費用計上額

	2023年譲渡制限付株式報酬	2024年譲渡制限付株式報酬
付与対象者の区分及び人数（名）	当社取締役5名	当社取締役5名
株式の種類別の付与された株式数	普通株式 10,000株	普通株式 10,000株
付与日	2023年1月13日	2024年2月16日
譲渡制限期間	2023年1月13日～ 2026年1月12日	2024年2月16日～ 2027年2月15日
解除条件	対象取締役等が譲渡制限期間中、継続して、当社または当社の子会社の取締役、執行役、取締役を兼務しない執行役員、監査役、顧問、相談役または使用人その他これに準ずる地位のいずれかの地位にあったことを条件として、本割当株式の全部について、譲渡制限期間の満了時点で譲渡制限を解除する。	

(2) 譲渡制限付株式報酬の規模及びその変動状況
費用計上額及び科目名

	前連結会計年度	当連結会計年度
販売費及び一般管理費	12,344千円	19,715千円

株式数

	2023年譲渡制限付株式報酬	2024年譲渡制限付株式報酬
前連結会計年度末(株)	10,000	-
付与(株)	-	10,000
没収(株)	-	-
譲渡制限解除(株)	-	-
未解除残(株)	10,000	10,000

単価情報

	2023年譲渡制限付株式報酬	2024年譲渡制限付株式報酬
付与日における公正な評価単価(円)	1,646	2,080

(3) 公正な評価単価の見積り方法

取締役会決議日の前営業日における東京証券取引所における当社の普通株式の終値としております。

(4) 権利確定株式数の見積り方法

譲渡制限付株式報酬は、基本的には、将来の没収数の合理的な見積りは困難であるため、実績の没収数のみ反映させる方法を採用しております。

(追加情報)

(従業員等に対して権利確定条件付き有償新株予約権を付与する取引に関する取扱い等の適用)

「従業員等に対して権利確定条件付き有償新株予約権を付与する取引に関する取扱い」(実務対応報告第36号 2018年1月12日。以下「実務対応報告第36号」という。)の適用日より前に従業員等に対して権利確定条件付き有償新株予約権を付与した取引については、実務対応報告第36号第10項(3)に基づいて、従来採用していた会計処理を継続しております。

1. 権利確定条件付き有償新株予約権の概要

(1) 権利確定条件付き有償新株予約権の内容

	第5回新株予約権	第6回新株予約権
会社名	提出会社	提出会社
付与対象者の区分及び人数	当社新株予約権の受託者 1名	当社新株予約権の受託者 1名
株式の種類別のストック・オプションの数(注)1.	普通株式 630,000株	普通株式 100,000株
付与日	2018年3月30日	2018年3月30日
権利確定条件	(注)2.	(注)2.
対象勤務期間	定めておりません。	定めておりません。
権利行使期間	2018年3月30日～ 2028年3月29日	2023年1月1日～ 2028年3月29日

(注) 株式数に換算して記載しております。なお、2019年3月8日付株式分割(普通株式1株につき5,000株の割合)による分割後の株式数に換算して記載しております。

(2) 権利確定条件付き有償新株予約権の規模及びその変動状況

当連結会計年度（2024年9月期）において存在したストック・オプションを対象とし、ストック・オプションの数については、株式数に換算して記載しております。

ストック・オプションの数

	第5回新株予約権	第6回新株予約権
権利確定前 (株)		
前連結会計年度末	-	100,000
付与	-	-
失効	-	100,000
権利確定	-	-
未確定残	-	-
権利確定後 (株)		
前連結会計年度末	153,950	-
権利確定	-	-
権利行使	153,950	-
失効	-	-
未行使残	-	-

単価情報

	第5回新株予約権	第6回新株予約権
権利行使価格 (円)	82	82
行使時平均株価 (円)	3,054	-

2. 採用している会計処理の概要

新株予約権を発行したときは、その発行に伴う払込金額を、純資産の部に新株予約権として計上しております。新株予約権が行使され、新株を発行するときは、当該新株予約権の発行に伴う払込金額と新株予約権の行使に伴う払込金額を、資本金及び資本準備金に振り替えます。

なお、新株予約権が失効したときは、当該失効に対応する額を失効が確定した会計期間の利益として処理しております。

(税効果会計関係)

1. 繰延税金資産及び繰延税金負債の発生の主な原因別の内訳

	前連結会計年度 (2023年9月30日)	当連結会計年度 (2024年9月30日)
繰延税金資産		
貸倒引当金	40,423千円	21,352千円
賞与引当金	75,286	105,526
未払事業税及び地方法人特別税	7,343	20,996
減価償却超過額	24,942	23,363
一括償却資産	12,177	14,875
資産除去債務	50,941	51,320
税務上の繰越欠損金(注)2.	451,601	575,558
信託型ストックオプション関連損失引当金	129,290	-
その他	130,033	221,901
繰延税金資産小計	922,040	1,034,895
税務上の繰越欠損金に係る評価性引当額(注)2.	451,601	575,558
将来減算一時差異等の合計に係る評価性引当額	85,167	86,612
評価性引当額小計(注)1.	536,768	662,170
繰延税金資産合計	385,272	372,724
繰延税金負債		
資産除去債務に対する除却費用	46,735	43,847
その他	0	0
繰延税金負債合計	46,735	43,847
繰延税金資産の純額	338,536	328,877

(注)1. 評価性引当額の変動の主な内容は、繰越欠損金に係る評価性引当額の増加であります。

(注)2. 税務上の繰越欠損金及びその繰延税金資産の繰越期限別の金額

前連結会計年度(2023年9月30日)

	3年以内 (千円)	3年超 4年以内 (千円)	4年超 5年以内 (千円)	5年超 (千円)	合計金額 (千円)
税務上の繰越欠損金 (1)	-	37,627	-	413,973	451,601
評価性引当額	-	37,627	-	413,973	451,601
繰延税金資産	-	-	-	-	-

(1) 税務上の繰越欠損金は、法定実効税率を乗じた額であります。

当連結会計年度(2024年9月30日)

	3年以内 (千円)	3年超 4年以内 (千円)	4年超 5年以内 (千円)	5年超 (千円)	合計金額 (千円)
税務上の繰越欠損金 (2)	36,699	-	77,541	461,318	575,558
評価性引当額	36,699	-	77,541	461,318	575,558
繰延税金資産	-	-	-	-	-

(2) 税務上の繰越欠損金は、法定実効税率を乗じた額であります。

2. 法定実効税率と税効果会計適用後の法人税等の負担率との間に重要な差異があるときの、当該差異の原因となった主要な項目別の内訳

	前連結会計年度 (2023年9月30日)	当連結会計年度 (2024年9月30日)
法定実効税率 (調整)	30.62%	30.62%
交際費等永久に損金に算入されない項目	1.67	2.13
住民税均等割	0.29	0.49
評価性引当額	12.33	22.48
所得拡大促進税制による税額控除	4.25	-
子会社税率差異	0.28	0.03
グループ通算制度による影響	0.83	1.68
信託型ストックオプション関連損失引当金	24.02	1.71
その他	0.14	0.18
税効果会計適用後の法人税等の負担率	4.12	58.91

3. 法人税及び地方法人税の会計処理又は、これらに関する税効果会計の会計処理

当社及び一部の国内子会社は、前連結会計年度から、グループ通算制度を適用しております。また「グループ通算制度を適用する場合の会計処理及び開示に関する取扱い」(実務対応報告第42号 2021年8月12日)に従って、法人税及び地方法人税の会計処理又はこれらに関する税効果会計の会計処理並びに開示を行っております。

(資産除去債務関係)

資産除去債務のうち連結貸借対照表に計上しているもの

イ 当該資産除去債務の概要

当社グループは事業所等の不動産賃貸借契約に基づく原状回復義務を負っており、当該契約における賃借期間終了時の原状回復義務に係る債務を資産除去債務として認識しております。

ロ 当該資産除去債務の金額の算定方法

使用見込期間を取得から17~18年と見積り、割引率は0.366~0.960%を使用して資産除去債務の金額を計算しております。

ハ 当該資産除去債務の総額の増減

	前連結会計年度 (自 2022年10月1日 至 2023年9月30日)	当連結会計年度 (自 2023年10月1日 至 2024年9月30日)
期首残高	77,980千円	166,366千円
有形固定資産の取得に伴う増加額	105,249	-
時の経過による調整額	810	1,237
資産除去債務の履行による減少額	17,674	-
期末残高	166,366	167,603

(収益認識関係)

1. 顧客との契約から生じる収益を分解した情報

前連結会計年度(自 2022年10月1日 至 2023年9月30日)

(単位:千円)

	報告セグメント			合計
	レガシー産業DX	DXコンサルティング	金融DX	
一時点で移転されるサービス	9,410,533	759,510	-	10,170,044
一定の期間にわたり移転されるサービス	-	3,367,252	67,994	3,435,246
顧客との契約から生じる収益	9,410,533	4,126,762	67,994	13,605,291
その他の収益	-	-	-	-
外部顧客への売上高	9,410,533	4,126,762	67,994	13,605,291

当連結会計年度(自 2023年10月1日 至 2024年9月30日)

(単位:千円)

	報告セグメント			合計
	レガシー産業DX	DXコンサルティング	金融DX	
一時点で移転されるサービス	11,064,290	906,023	-	11,970,313
一定の期間にわたり移転されるサービス	-	3,750,298	1,584	3,751,883
顧客との契約から生じる収益	11,064,290	4,656,321	1,584	15,722,196
その他の収益	-	-	-	-
外部顧客への売上高	11,064,290	4,656,321	1,584	15,722,196

(注) 当連結会計年度より、報告セグメント区分及び名称を変更しております。詳細は「第5 経理の状況 1 連結財務諸表等 注記事項(セグメント情報等)」をご参照ください。

なお、前連結会計年度の顧客との契約から生じる収益を分解した情報については、変更後の報告セグメントの区分に基づき作成したものを記載しております。

2. 顧客との契約から生じる収益を理解するための基礎となる情報

収益を理解するための基礎となる情報は、「(連結財務諸表作成のための基本となる重要な事項) 4. 会計方針に関する事項(4) 重要な収益及び費用の計上基準」に記載のとおりであります。

3. 顧客との契約に基づく履行義務の充足と当該契約から生じるキャッシュ・フローとの関係並びに当連結会計年度末において存在する顧客との契約から翌連結会計年度以降に認識すると見込まれる収益の金額及び時期に関する情報

(1) 契約資産及び契約負債の残高等

	前連結会計年度	当連結会計年度
顧客との契約から生じた債権(期首残高)	2,211,319千円	2,721,757千円
顧客との契約から生じた債権(期末残高)	2,721,757	3,006,932
契約負債(期首残高)	43,821	32,930
契約負債(期末残高)	32,930	48,951

連結貸借対照表上、契約負債は「その他の流動負債」に計上しております。契約負債は、主に顧客からの前受金であります。契約負債は、収益の認識に伴い取り崩されます。

前連結会計年度に認識された収益の額のうち期首現在の契約負債残高に含まれていた額は、43,809千円です。

当連結会計年度に認識された収益の額のうち期首現在の契約負債残高に含まれていた額は、32,930千円です。

(2) 残存履行義務に配分した取引価格

当社グループでは、当初に予想される契約期間が1年を超える重要な取引はありません。また、顧客との契約から生じる対価の中に、取引価格に含まれていない重要な金額はありません。なお、残存履行義務に配分した取引価格の注記にあたって実務上の便法を適用し、当初に予想される契約期間が1年以内の契約について注記の対象に含めておりません。

(セグメント情報等)

【セグメント情報】

1. 報告セグメントの概要

報告セグメントの決定方法及び各報告セグメントに属するサービスの種類

当社の報告セグメントは、当社の構成単位のうち分離された財務情報が入手可能であり、取締役会が、経営資源の配分の決定及び業績を評価するために、定期的に検討を行う対象となっているものであります。

当社は、サービス別の事業本部及び子会社を置き、各事業本部及び子会社は、サービスの向上と売上及び利益の拡大を目指し、国内外で事業活動を展開しております。

従って、当社は、事業本部及び子会社を基礎としたサービス別のセグメントから構成されており、「レガシー産業DX事業」、「DXコンサルティング事業」、「金融DX事業」の3つを報告セグメントとしております。

なお、当連結会計年度より、今後の事業環境の変化や提供サービスの進化を踏まえて合理的な区分の検討を行った結果、報告セグメントの区分方法を見直し名称変更を行っております。従来、「不動産DX事業」としていた報告セグメントの名称を「レガシー産業DX事業」に、「その他」に含まれていた連結子会社の株式会社ThinQ HealthcareをマーケティングDX事業と統合し「DXコンサルティング事業」へ変更しております。また「その他」に含まれていた連結子会社の株式会社Datachainを「金融DX事業」として独立した報告セグメントと変更しております。

前連結会計年度のセグメント情報については変更後の区分により作成したものを記載しております。

各セグメントに属するサービスの内容は、以下のとおりであります。

報告セグメント	属するサービスの内容
レガシー産業DX事業	イエウール、ヌリカエ、ケアスル 介護
DXコンサルティング事業	Webアナリティクス、トレーディングデスク、アドプラットフォーム、パートナー、SPEC
金融DX事業	Data Platform

2. 報告セグメントごとの売上高、利益又は損失、その他の項目の金額の算定方法

報告されている事業セグメントの会計処理の方法は、「連結財務諸表作成のための基本となる重要な事項」における記載と概ね同一であります。

報告セグメントの利益及び損失は、営業利益(のれん償却前)ベースの数値であります。

3. 報告セグメントごとの売上高、利益又は損失、その他の項目の金額に関する情報

前連結会計年度（自 2022年10月1日 至 2023年9月30日）

（単位：千円）

	報告セグメント				調整額（注） 1、3、4	連結財務諸表 計上額（注） 2
	レガシー産業 DX	DXコンサル ディング	金融DX	計		
売上高						
外部顧客への 売上高	9,410,533	4,126,762	67,994	13,605,291	-	13,605,291
セグメント間の 内部売上高又は 振替高	-	58,627	-	58,627	58,627	-
計	9,410,533	4,185,390	67,994	13,663,919	58,627	13,605,291
セグメント利益 又は損失（ ）	1,134,351	1,966,559	221,498	2,879,412	2,069,181	810,231
セグメント資産	168,821	21,244	10,449	200,515	11,095,224	11,295,740
その他の項目						
減価償却費	39,329	7,352	2,087	48,769	60,145	108,914

- （注）1．セグメント利益又は損失（ ）の調整額 2,069,181千円には、各事業セグメントに配分していない全社費用が含まれております。全社費用は、主に事業セグメントに帰属しない一般管理費であります。
- 2．セグメント利益又は損失（ ）は、連結財務諸表の営業利益と調整を行っております。
- 3．セグメント資産の調整額11,095,224千円は、各事業セグメントに配分していない全社分であります。
- 4．減価償却費の調整額60,145千円は、全社資産に係る減価償却費であります。

当連結会計年度（自 2023年10月1日 至 2024年9月30日）

（単位：千円）

	報告セグメント				調整額（注） 1、3、4	連結財務諸表 計上額（注） 2
	レガシー産業 DX	DXコンサル ディング	金融DX	計		
売上高						
外部顧客への 売上高	11,064,290	4,656,321	1,584	15,722,196	-	15,722,196
セグメント間の 内部売上高又は 振替高	-	20,972	-	20,972	20,972	-
計	11,064,290	4,677,294	1,584	15,743,169	20,972	15,722,196
セグメント利益 又は損失（ ）	1,313,189	1,891,514	440,485	2,764,218	2,227,145	537,072
セグメント資産	126,288	19,824	149,386	295,500	9,820,787	10,116,287
その他の項目						
減価償却費	44,308	8,784	1,592	54,686	59,822	114,508

- （注）1．セグメント利益又は損失（ ）の調整額 2,227,145千円には、各事業セグメントに配分していない全社費用が含まれております。全社費用は、主に事業セグメントに帰属しない一般管理費であります。
- 2．セグメント利益又は損失（ ）は、連結財務諸表の営業利益と調整を行っております。
- 3．セグメント資産の調整額9,820,787千円は、各事業セグメントに配分していない全社分であります。
- 4．減価償却費の調整額59,822千円は、全社資産に係る減価償却費であります。

【関連情報】

1. 製品及びサービスごとの情報

セグメント情報に同様の情報を開示しているため、記載を省略しております。

2. 地域ごとの情報

(1) 売上高

本邦の外部顧客への売上高が連結損益計算書の売上高の90%を超えるため、記載を省略しております。

(2) 有形固定資産

本邦に所在している有形固定資産の金額が連結貸借対照表の有形固定資産の金額の90%を超えるため、記載を省略しております。

3. 主要な顧客ごとの情報

外部顧客への売上高のうち、連結損益計算書の売上高の10%以上を占める相手がないため、記載を省略しております。

【報告セグメントごとの固定資産の減損損失に関する情報】

該当事項はありません。

【報告セグメントごとののれんの償却額及び未償却残高に関する情報】

該当事項はありません。

【報告セグメントごとの負ののれん発生益に関する情報】

該当事項はありません。

【関連当事者情報】

関連当事者との取引

連結財務諸表提出会社と関連当事者との取引

連結財務諸表提出会社の役員及び主要株主（個人の場合に限る。）等

前連結会計年度（自 2022年10月1日 至 2023年9月30日）

種類	会社等の名称又は氏名	所在地	資本金又は出資金（千円）	事業の内容又は職業	議決権等の所有（被所有）割合（%）	関連当事者との関係	取引の内容	取引金額（千円）	科目	期末残高（千円）
役員	西田正孝	-	-	当社取締役	（被所有） 直接0.72	当社取締役	信託型ストックオプションに関する費用	160,624	未収入金	160,624
役員	田口政実	-	-	当社取締役	（被所有） 直接0.78	当社取締役	信託型ストックオプションに関する費用	316,877	未収入金	316,877

当連結会計年度（自 2023年10月1日 至 2024年9月30日）

記載すべき重要なものはありません。

(1 株当たり情報)

	前連結会計年度 (自 2022年10月1日 至 2023年9月30日)	当連結会計年度 (自 2023年10月1日 至 2024年9月30日)
1株当たり純資産額	481.73円	507.48円
1株当たり当期純利益又は1株当たり当期純損失 ()	100.36円	22.94円
潜在株式調整後1株当たり当期純利益	-	22.93円

- (注) 1. 前連結会計年度の潜在株式調整後1株当たり当期純利益については、潜在株式は存在するものの1株当たり当期純損失であるため記載しておりません。
2. 1株当たり当期純利益又は1株当たり当期純損失及び潜在株式調整後1株当たり当期純利益の算定上の基礎は、以下のとおりであります。

	前連結会計年度 (自 2022年10月1日 至 2023年9月30日)	当連結会計年度 (自 2023年10月1日 至 2024年9月30日)
1株当たり当期純利益又は1株当たり当期純損失 ()		
親会社株主に帰属する当期純利益又は親会社株主に帰属する当期純損失 () (千円)	1,042,023	244,192
普通株主に帰属しない金額 (千円)	-	-
普通株式に係る親会社株主に帰属する当期純利益又は親会社株主に帰属する当期純損失 () (千円)	1,042,023	244,192
普通株式の期中平均株式数 (株)	10,383,187	10,644,758
潜在株式調整後1株当たり当期純利益		
親会社株主に帰属する当期純利益調整額 (千円)	-	-
普通株式増加数 (株)	-	4,101
(うち新株予約権 (株))	(-)	(4,101)
希薄化効果を有しないため、潜在株式調整後1株当たり当期純利益の算定に含めなかった潜在株式の概要	-	-

(重要な後発事象)

該当事項はありません。

【連結附属明細表】

【社債明細表】

該当事項はありません。

【借入金等明細表】

区分	当期首残高 (千円)	当期末残高 (千円)	平均利率 (%)	返済期限
1年以内に返済予定の長期借入金	933,374	1,003,063	0.50	-
1年以内に返済予定のリース債務	-	-	-	-
長期借入金(1年以内に返済予定のものを除く。)	878,055	699,999	0.55	2025年~2027年
リース債務(1年以内に返済予定のものを除く。)	-	-	-	-
その他有利子負債	-	-	-	-
合計	1,811,429	1,703,062	-	-

(注) 1. 平均利率については、期末借入金残高に対する加重平均利率を記載しております。

2. 長期借入金(1年以内に返済予定のものを除く。)の連結決算日後5年内における返済予定額は以下のとおりであります。

	1年超2年以内 (千円)	2年超3年以内 (千円)	3年超4年以内 (千円)	4年超5年以内 (千円)
長期借入金	574,968	125,031	-	-

【資産除去債務明細表】

本明細表に記載すべき事項が連結財務諸表規則第15条の23に規定する注記事項として記載されているため、記載を省略しております。

(2) 【その他】

当連結会計年度における四半期情報等

(累計期間)	第1四半期	第2四半期	第3四半期	当連結会計年度
売上高(千円)	3,732,452	7,635,549	11,631,913	15,722,196
税金等調整前四半期(当期)純利益(千円)	108,560	55,928	133,256	594,327
親会社株主に帰属する四半期(当期)純利益又は親会社株主に帰属する四半期純損失()(千円)	32,014	29,159	27,711	244,192
1株当たり四半期(当期)純利益又は1株当たり四半期純損失()(円)	3.02	2.75	2.61	22.94

(会計期間)	第1四半期	第2四半期	第3四半期	第4四半期
1株当たり四半期純利益又は1株当たり四半期純損失()(円)	3.02	5.75	0.14	25.48

(注) 第3四半期に係る四半期報告書は提出していませんが、第3四半期に係る各数値については金融商品取引所の定める規則により作成した四半期情報を記載しており、期中レビューは受けておりません。

2 【財務諸表等】

(1) 【財務諸表】

【貸借対照表】

(単位：千円)

	前事業年度 (2023年9月30日)	当事業年度 (2024年9月30日)
資産の部		
流動資産		
現金及び預金	6,421,642	4,685,772
受取手形	21,890	-
売掛金	2,699,175	3,003,091
短期貸付金	220,139	806,684
その他	890,882	412,022
貸倒引当金	736,110	464,606
流動資産合計	9,517,620	8,442,964
固定資産		
有形固定資産		
建物附属設備	312,067	289,514
工具、器具及び備品	114,255	99,165
有形固定資産合計	426,323	388,680
無形固定資産		
ソフトウェア	136,190	85,812
ソフトウェア仮勘定	-	37,458
商標権	1,006	1,113
無形固定資産合計	137,197	124,384
投資その他の資産		
投資有価証券	51,466	80,074
関係会社株式	53,196	15,125
長期貸付金	1,020,000	1,220,000
繰延税金資産	337,434	326,911
敷金	649,539	649,539
その他	34,575	53,922
貸倒引当金	976,507	1,220,000
投資その他の資産合計	1,169,703	1,125,572
固定資産合計	1,733,224	1,638,637
資産合計	11,250,844	10,081,602

(単位：千円)

	前事業年度 (2023年9月30日)	当事業年度 (2024年9月30日)
負債の部		
流動負債		
買掛金	378,475	426,826
1年内返済予定の長期借入金	933,374	1,003,063
未払金	2,036,329	808,413
未払費用	304,306	235,561
未払法人税等	25,741	265,920
賞与引当金	221,441	309,164
信託型ストックオプション関連損失引当金	682,540	-
その他	319,091	366,301
流動負債合計	4,901,301	3,415,252
固定負債		
長期借入金	878,055	699,999
資産除去債務	166,366	167,603
長期預り金	116,374	76,474
長期末払費用	162,331	289,861
賞与引当金	8,629	14,659
固定負債合計	1,331,757	1,248,598
負債合計	6,233,058	4,663,850
純資産の部		
株主資本		
資本金	1,423,951	1,488,813
資本剰余金		
資本準備金	1,413,961	1,478,823
資本剰余金合計	1,413,961	1,478,823
利益剰余金		
その他利益剰余金		
繰越利益剰余金	2,180,188	2,450,836
利益剰余金合計	2,180,188	2,450,836
自己株式	625	722
株主資本合計	5,017,475	5,417,751
新株予約権	309	-
純資産合計	5,017,785	5,417,751
負債純資産合計	11,250,844	10,081,602

【損益計算書】

(単位：千円)

	前事業年度 (自 2022年10月1日 至 2023年9月30日)	当事業年度 (自 2023年10月1日 至 2024年9月30日)
売上高	13,525,812	15,695,278
売上原価	1,876,590	2,266,244
売上総利益	11,649,222	13,429,034
販売費及び一般管理費	2 10,547,056	2 12,356,346
営業利益	1,102,166	1,072,687
営業外収益		
受取利息	1 5,996	1 9,133
受取家賃	1 10,791	1 9,807
業務受託収入	1 12,596	1 12,673
助成金収入	14,652	1,600
受取手数料	47,773	60,170
受取配当金	-	40,000
その他	3,818	6,392
営業外収益合計	95,629	139,777
営業外費用		
支払利息	7,812	8,631
関係会社貸倒引当金繰入額	269,269	511,773
投資有価証券評価損	18,599	1,398
投資事業組合運用損	2,465	1,508
その他	464	588
営業外費用合計	298,610	523,900
経常利益	899,184	688,565
特別損失		
関係会社株式評価損	-	38,071
信託型ストックオプション関連損失	1,847,710	-
特別損失合計	1,847,710	38,071
税引前当期純利益又は税引前当期純損失()	948,525	650,493
法人税、住民税及び事業税	258,983	369,323
法人税等調整額	192,664	10,522
法人税等合計	66,318	379,845
当期純利益又は当期純損失()	1,014,843	270,648

【売上原価明細書】

区分	注記 番号	前事業年度 (自 2022年10月1日 至 2023年9月30日)		当事業年度 (自 2023年10月1日 至 2024年9月30日)	
		金額(千円)	構成比 (%)	金額(千円)	構成比 (%)
労務費		1,411,677	75.2	1,756,891	77.5
経費		464,913	24.8	509,352	22.5
当期売上原価		1,876,590	100.0	2,266,244	100.0

(注) 主な内訳は次のとおりであります。

項目	前事業年度 (自 2022年10月1日 至 2023年9月30日)	当事業年度 (自 2023年10月1日 至 2024年9月30日)
外注費(千円)	64,173	48,199
サーバ関連費(千円)	201,722	250,237

【株主資本等変動計算書】

前事業年度（自 2022年10月1日 至 2023年9月30日）

（単位：千円）

	株主資本						
	資本金	資本剰余金		利益剰余金		自己株式	株主資本合計
		資本準備金	資本剰余金合計	その他利益剰余金	利益剰余金合計		
				繰越利益剰余金			
当期首残高	1,376,792	1,366,802	1,366,802	3,195,032	3,195,032	473	5,938,155
当期変動額							
新株の発行	47,158	47,158	47,158				94,317
当期純損失（ ）				1,014,843	1,014,843		1,014,843
自己株式の取得						152	152
株主資本以外の項目の 当期変動額（純額）							
当期変動額合計	47,158	47,158	47,158	1,014,843	1,014,843	152	920,679
当期末残高	1,423,951	1,413,961	1,413,961	2,180,188	2,180,188	625	5,017,475

	評価・換算差額等		新株予約権	純資産合計
	その他有価証券 評価差額金	評価・換算 差額等合計		
当期首残高	145	145	710	5,939,011
当期変動額				
新株の発行				94,317
当期純損失（ ）				1,014,843
自己株式の取得				152
株主資本以外の項目の 当期変動額（純額）	145	145	400	546
当期変動額合計	145	145	400	921,225
当期末残高	-	-	309	5,017,785

当事業年度（自 2023年10月1日 至 2024年9月30日）

（単位：千円）

	株主資本						
	資本金	資本剰余金		利益剰余金		自己株式	株主資本合計
		資本準備金	資本剰余金合計	その他利益剰余金	利益剰余金合計		
				繰越利益剰余金			
当期首残高	1,423,951	1,413,961	1,413,961	2,180,188	2,180,188	625	5,017,475
当期変動額							
新株の発行	64,861	64,861	64,861				129,723
当期純利益				270,648	270,648		270,648
自己株式の取得						96	96
株主資本以外の項目の 当期変動額（純額）							
当期変動額合計	64,861	64,861	64,861	270,648	270,648	96	400,275
当期末残高	1,488,813	1,478,823	1,478,823	2,450,836	2,450,836	722	5,417,751

	評価・換算差額等		新株予約権	純資産合計
	その他有価証券 評価差額金	評価・換算 差額等合計		
当期首残高	-	-	309	5,017,785
当期変動額				
新株の発行				129,723
当期純利益				270,648
自己株式の取得				96
株主資本以外の項目の 当期変動額（純額）			309	309
当期変動額合計	-	-	309	399,965
当期末残高	-	-	-	5,417,751

【注記事項】

(重要な会計方針)

1. 有価証券の評価基準及び評価方法

(1) 子会社株式

移動平均法による原価法を採用しております。

(2) その他有価証券

市場価格のない株式等

移動平均法による原価法を採用しております。

なお、投資事業有限責任組合等への出資（金融商品取引法第2条第2項により有価証券とみなされるもの）については、組合契約に規定される決算報告日に応じて入手可能な最近の決算書を基礎とし、持分相当額を純額で取り込む方法によっております。

市場価格のない株式等以外のもの

時価法を採用し、評価差額は全部純資産直入法により処理し、売却原価は移動平均法により算定しております。

2. 固定資産の減価償却の方法

(1) 有形固定資産

主に定率法を採用しております。但し、2016年4月1日以降に取得した建物附属設備については定額法によっております。

なお、主な耐用年数は次のとおりであります。

建物附属設備	8年～18年
工具、器具及び備品	3年～15年

(2) 無形固定資産

定額法を採用しております。

なお、自社利用のソフトウェアについては社内における見込利用可能期間（5年以内）に基づいております。

3. 引当金の計上基準

(1) 貸倒引当金

債権の貸倒損失に備えるため、一般債権については貸倒実績率により、貸倒懸念債権等特定の債権については個別に回収可能性を検討し、回収不能見込額を計上しております。

(2) 賞与引当金

従業員の賞与の支給に備えるため、当事業年度末における支給見込額に基づき計上しております。

4. 収益及び費用の計上基準

当社の顧客との契約から生じる収益に関する主要な事業における、主要な履行義務の内容及び当該履行義務を充足する通常の時点（収益を認識する通常の時点）は以下のとおりであります。

(レガシー産業DX事業)

レガシー産業DX事業においては、主にテクノロジーを活用したDXソリューションとして、ユーザーと顧客のマッチングプラットフォームを運営しており、マッチングプラットフォームにて、契約条件に基づいて、顧客にユーザーを紹介するサービスを提供しております。このようなサービスについては、契約に定められたサービスの提供が完了した時点で収益を認識しております。

(DXコンサルティング事業)

・コンサルティングサービス

データ分析等を基にしたSEOコンサルティング、データを活用したマーケティングコンサルティング、事業戦略立案や新規サービス企画等のDXコンサルティング業務を行っております。このようなサービスの提供については、履行義務が一時点で充足される場合には、サービスの提供終了時点において収益を認識しております。また、履行義務が一定の期間において充足される場合には、履行義務の充足に従い、一定の期間にわたり収益を認識しており、履行義務の充足にかかる進捗度を合理的に見積ることにより収益を認識しております。

・広告運用

広告運用業務においては、主に広告媒体に顧客の広告を掲載配信する業務を行っております。このようなサービスの提供については、履行義務の充足に従い、一定の期間にわたり収益を認識しており、履

行義務の充足にかかる進捗度を合理的に見積ることにより収益を認識しております。なお、当社の役割が代理人に該当する取引については、顧客から受け取る対価の総額から関連する原価を控除した純額を収益として認識しております。

5. 外貨建の資産及び負債の本邦通貨への換算基準
外貨建金銭債権債務は、決算日の直物為替相場により円貨に換算し、換算差額は損益として処理しております。
6. その他財務諸表作成のための基本となる重要な事項
繰延資産の処理方法
株式交付費
支出時に全額費用処理しております。

(重要な会計上の見積り)

営業債権に関する貸倒引当金

当事業年度の財務諸表に計上した金額

当事業年度の貸借対照表において、売掛金3,003,091千円が計上されております。このうち2,190,083千円は、レガシー産業DX事業に関するものであり、これに対する貸倒引当金を67,153千円計上しております。

識別した項目に係る重要な会計上の見積りの内容に関する理解に資する情報

連結財務諸表「注記事項(重要な会計上の見積り)(2) 識別した項目に係る重要な会計上の見積りの内容に関する理解に資する情報」に同一の内容を記載しているため、注記を省略しております。

(会計方針の変更)

該当事項はありません。

(表示方法の変更)

(貸借対照表)

前事業年度において流動資産の「その他」に含めて表示しておりました「短期貸付金」は金額的重要性が増したため当事業年度より区分掲記しております。

この結果、前事業年度の貸借対照表において、流動資産の「その他」表示しておりました589,792千円は、「短期貸付金」220,139千円、「その他」369,653千円として組み替えております。

前事業年度において区分掲記しておりました流動資産の「未収入金」は金額的重要性が乏しくなったため当事業年度より「その他」に含めて表示しております。

この結果、前事業年度の貸借対照表において、流動資産の「未収入金」に表示しておりました521,229千円は、「その他」として組み替えております。

(会計上の見積りの変更)

該当事項はありません。

(貸借対照表関係)

関係会社に対する金銭債権及び金銭債務

	前事業年度 (2023年9月30日)	当事業年度 (2024年9月30日)
短期金銭債権	222,697千円	808,298千円
長期金銭債権	1,020,000	1,220,000

(損益計算書関係)

1 関係会社との取引高

	前事業年度 (自 2022年10月1日 至 2023年9月30日)	当事業年度 (自 2023年10月1日 至 2024年9月30日)
営業取引以外の取引による取引高	29,183千円	71,116千円

2 販売費及び一般管理費のうち主要な費目及び金額は次のとおりであります。

	前事業年度 (自 2022年10月1日 至 2023年9月30日)	当事業年度 (自 2023年10月1日 至 2024年9月30日)
給料及び手当	1,417,903千円	1,743,789千円
広告宣伝費	5,888,958	7,099,148
減価償却費	60,488	64,895
貸倒引当金繰入額	70,540	2,636
賞与引当金繰入額	166,017	233,920
おおよその割合		
販売費	55.8%	57.5%
一般管理費	44.2%	42.5%

(有価証券関係)

前事業年度(2023年9月30日)

子会社株式(貸借対照表計上額は関係会社株式53,196千円)は、市場価格のない株式等であることから、時価を記載しておりません。

当事業年度(2024年9月30日)

子会社株式(貸借対照表計上額は関係会社株式15,125千円)は、市場価格のない株式等であることから、時価を記載しておりません。

(税効果会計関係)

1. 繰延税金資産及び繰延税金負債の発生の主な原因別の内訳

	前事業年度 (2023年9月30日)	当事業年度 (2024年9月30日)
繰延税金資産		
貸倒引当金	378,192千円	515,861千円
賞与引当金	70,447	99,154
未払費用	51,760	134,916
未払事業税及び地方法人特別税	7,236	20,657
減価償却超過額	24,942	22,694
一括償却資産	12,147	14,734
資産除去債務	50,941	51,320
関係会社株式評価損	142,304	153,939
信託型ストックオプション関連損失引当金	129,290	-
その他	77,800	86,551
繰延税金資産小計	945,063	1,099,829
評価性引当額	560,893	729,070
繰延税金資産合計	384,169	370,759
繰延税金負債		
資産除去債務に対する除去費用	46,735	43,847
その他	0	0
繰延税金負債合計	46,735	43,847
繰延税金資産の純額	337,434	326,911

2. 法定実効税率と税効果会計適用後の法人税等の負担率との間に重要な差異があるときの、当該差異の原因となった主要な項目別の内訳

	前事業年度 (2023年9月30日)	当事業年度 (2024年9月30日)
法定実効税率 (調整)	30.62%	30.62%
交際費等永久に損金に算入されない項目	1.75	1.93
住民税均等割	0.24	0.35
評価性引当額	14.43	25.86
受取配当金益金不算入	-	1.88
所得拡大促進税制による税額控除	4.49	-
信託型ストックオプション関連損失引当金	25.35	1.57
その他	0.34	0.04
税効果会計適用後の法人税率の負担率	6.99	58.40

3. グループ通算制度を適用する場合の会計処理及び開示に関する取扱い

当社は、前事業年度から、グループ通算制度を適用しております。また、「グループ通算制度を適用する場合の会計処理及び開示に関する取扱い」(実務対応報告第42号 2021年8月12日)に従って、法人税及び地方法人税の会計処理又はこれらに関する税効果会計の会計処理並びに開示を行っております。

(収益認識関係)

顧客との契約から生じる収益を理解するための基礎となる情報

顧客との契約から生じる収益を理解するための基礎となる情報は、「(重要な会計方針)4. 収益及び費用の計上基準」に記載のとおりであります。

(重要な後発事象)

該当事項はありません。

【附属明細表】

【有形固定資産等明細表】

(単位：千円)

区 分	資産の種類	当期首残高	当期増加額	当期減少額	当期償却額	当期末残高	減価償却 累計額
有形 固定資産	建物附属設備	312,067	1,783	-	24,336	289,514	47,620
	工具、器具 及び備品	114,255	23,143	19	38,213	99,165	139,170
	計	426,323	24,926	19	62,549	388,680	186,791
無形 固定資産	ソフトウェア	136,190	-	-	50,378	85,812	-
	ソフトウェア 仮勘定	-	37,458	-	-	37,458	-
	商標権	1,006	450	-	343	1,113	-
	計	137,197	37,908	-	50,721	124,384	-

(注) 当期増加額及び当期減少額のうち主なものは、次のとおりであります。

工具、器具及び備品	増加	PC購入	14,242 千円
	増加	オフィス家具・備品	8,901 千円
ソフトウェア仮勘定	増加	レガシー産業DX事業に関する自社利用ソフトウェア開発	37,458 千円

【引当金明細表】

(単位：千円)

科目	当期首残高	当期増加額	当期減少額	当期末残高
貸倒引当金	1,712,618	516,388	544,400	1,684,607
賞与引当金	230,071	323,823	230,071	323,823
信託型ストックオプション関連 損失引当金	682,540	-	682,540	-

(2) 【主な資産及び負債の内容】

連結財務諸表を作成しているため、記載を省略しております。

(3) 【その他】

該当事項はありません。

第 6 【提出会社の株式事務の概要】

事業年度	毎年10月1日から翌年9月30日まで
定時株主総会	毎事業年度終了後3ヶ月以内
基準日	毎年9月30日
剰余金の配当の基準日	毎年3月31日 毎年9月30日
1単元の株式数	100株
単元未満株式の買取り	
取扱場所	東京都千代田区丸の内一丁目4番5号 三菱UFJ信託銀行株式会社 証券代行部
株主名簿管理人	東京都千代田区丸の内一丁目4番5号 三菱UFJ信託銀行株式会社
取次所	
買取手数料	株式の売買の委託に係る手数料相当額として別途定める金額
公告掲載方法	当会社の公告方法は、電子公告としております。 但し、事故その他やむを得ない事由によって電子公告による公告をすることができないときは、日本経済新聞に掲載して行います。 当社の公告掲載URLは次のとおりであります。 https://speee.jp/
株主に対する特典	該当事項はありません。

(注) 当社の株主は、その有する単元未満株式について、次に掲げる権利以外の権利行使することができない旨、定款に定めております。

- ・会社法第189条第2項各号に掲げる権利
- ・取得請求権付株式の取得を請求する権利
- ・募集株式又は募集新株予約権の割当てを受ける権利

第7【提出会社の参考情報】

1【提出会社の親会社等の情報】

当社は、金融商品取引法第24条の7第1項に規定する親会社等はありません。

2【その他の参考情報】

当事業年度の開始日から有価証券報告書提出日までの間に、次の書類を提出しております。

(1) 有価証券報告書及びその添付書類並びに確認書

事業年度（第16期）（自2022年10月1日 至2023年9月30日）2023年12月21日関東財務局長に提出。

(2) 内部統制報告書及びその添付書類

2023年12月21日関東財務局長に提出。

(3) 四半期報告書及び確認書

（第17期第1四半期）（自2023年10月1日 至2023年12月31日）2024年2月9日関東財務局長に提出。

（第17期第2四半期）（自2024年1月1日 至2024年3月31日）2024年5月10日関東財務局長に提出。

(4) 臨時報告書

2024年1月17日関東財務局長に提出

金融商品取引法第24条の5第4項及び企業内容等の開示に関する内閣府令第19条第2項第2号の2の規定に基づく臨時報告書であります。

第二部【提出会社の保証会社等の情報】

該当事項はありません。

独立監査人の監査報告書及び内部統制監査報告書

2024年12月20日

株式会社 S p e e e

取締役会 御中

有限責任 あずさ監査法人

東京事務所

指定有限責任社員
業務執行社員 公認会計士 中山 博樹

指定有限責任社員
業務執行社員 公認会計士 越智 一成

< 連結財務諸表監査 >
監査意見

当監査法人は、金融商品取引法第193条の2第1項の規定に基づく監査証明を行うため、「経理の状況」に掲げられている株式会社 S p e e e の2023年10月1日から2024年9月30日までの連結会計年度の連結財務諸表、すなわち、連結貸借対照表、連結損益計算書、連結包括利益計算書、連結株主資本等変動計算書、連結キャッシュ・フロー計算書、連結財務諸表作成のための基本となる重要な事項、その他の注記及び連結附属明細表について監査を行った。

当監査法人は、上記の連結財務諸表が、我が国において一般に公正妥当と認められる企業会計の基準に準拠して、株式会社 S p e e e 及び連結子会社の2024年9月30日現在の財政状態並びに同日をもって終了する連結会計年度の経営成績及びキャッシュ・フローの状況を、全ての重要な点において適正に表示しているものと認める。

監査意見の根拠

当監査法人は、我が国において一般に公正妥当と認められる監査の基準に準拠して監査を行った。監査の基準における当監査法人の責任は、「連結財務諸表監査における監査人の責任」に記載されている。当監査法人は、我が国における職業倫理に関する規定に従って、会社及び連結子会社から独立しており、また、監査人としてのその他の倫理上の責任を果たしている。当監査法人は、意見表明の基礎となる十分かつ適切な監査証拠を入手したと判断している。

監査上の主要な検討事項

監査上の主要な検討事項とは、当連結会計年度の連結財務諸表の監査において、監査人が職業的専門家として特に重要であると判断した事項である。監査上の主要な検討事項は、連結財務諸表全体に対する監査の実施過程及び監査意見の形成において対応した事項であり、当監査法人は、当該事項に対して個別に意見を表明するものではない。

レガシー産業DX事業の貸倒懸念債権に対する貸倒引当金に関する判断の妥当性	
監査上の主要な検討事項の内容及び決定理由	監査上の対応
<p>株式会社 S p e e e の2024年9月30日に終了する連結会計年度の連結貸借対照表において、受取手形及び売掛金3,006,932千円が計上されている。注記事項「(重要な会計上の見積り) 営業債権に関する貸倒引当金」に記載されているとおり、このうち2,190,451千円(連結総資産の21.7%)は、レガシー産業DX事業に関するものであり、これに対する貸倒引当金が67,153千円計上されている。</p> <p>注記事項の「4. 会計方針に関する事項」に記載のとおり、貸倒引当金は、一般債権については貸倒実績率により、貸倒懸念債権等特定の債権については個別に回収可能性を検討し計上している。</p> <p>貸倒懸念債権等特定の債権の回収可能性の評価に当たっては、滞留期間や債務者の財政状態、あるいは債務者との返済交渉の状況など、様々な要因を総合的に勘案する必要がある。しかし、レガシー産業DX事業の売上は、リフォーム業者や不動産業者など非上場企業や個人等に対するものが多数であり、上場企業に比べて入手可能な情報に制限があることから、回収可能性の評価に当たっては、経営者の主観的な判断による程度が大きい。</p> <p>以上から、当監査法人はレガシー産業DX事業の貸倒懸念債権に対する貸倒引当金に関する判断の妥当性が、当連結会計年度の連結財務諸表監査において特に重要であり、「監査上の主要な検討事項」に該当すると判断した。</p>	<p>当監査法人は、レガシー産業DX事業の貸倒懸念債権に対する貸倒引当金に関する判断の妥当性を検討するため、主に以下の監査手続を実施した。</p> <p>(1) 内部統制の評価 レガシー産業DX事業の貸倒懸念債権に対する貸倒引当金の計上に関連する内部統制の整備及び運用状況の有効性を評価した。評価に当たっては、特に貸倒懸念債権に対して算定された貸倒引当金を承認する統制に焦点を当てて評価した。</p> <p>(2) 貸倒引当金に関する判断の妥当性の評価 貸倒懸念債権の将来における回収不能額の見積りに関する判断の妥当性を評価するために、主に以下の手続を実施した。</p> <ul style="list-style-type: none"> ・滞留債権リストの正確性及び網羅性を評価するため、滞留期間や滞留金額について関連する基礎資料と照合した。 ・貸倒懸念債権について、債務者との返済交渉状況に係る資料を閲覧するとともに、管理部門の責任者へ質問を実施し、回収可能性に関する判断の妥当性を検討した。 ・過去の貸倒引当金の見積額と当年度の貸倒実績との比較を行うとともに、差異原因の分析を行い、将来の見積りに与える影響を評価した。

その他の記載内容

その他の記載内容は、有価証券報告書に含まれる情報のうち、連結財務諸表及び財務諸表並びにこれらの監査報告書以外の情報である。経営者の責任は、その他の記載内容を作成し開示することにある。また、監査等委員会の責任は、その他の記載内容の報告プロセスの整備及び運用における取締役の職務の執行を監視することにある。

当監査法人の連結財務諸表に対する監査意見の対象にはその他の記載内容は含まれておらず、当監査法人はその他の記載内容に対して意見を表明するものではない。

連結財務諸表監査における当監査法人の責任は、その他の記載内容を通読し、通読の過程において、その他の記載内容と連結財務諸表又は当監査法人が監査の過程で得た知識との間に重要な相違があるかどうか検討すること、また、そのような重要な相違以外にその他の記載内容に重要な誤りの兆候があるかどうか注意を払うことにある。

当監査法人は、実施した作業に基づき、その他の記載内容に重要な誤りがあると判断した場合には、その事実を報告することが求められている。

その他の記載内容に関して、当監査法人が報告すべき事項はない。

連結財務諸表に対する経営者及び監査等委員会の責任

経営者の責任は、我が国において一般に公正妥当と認められる企業会計の基準に準拠して連結財務諸表を作成し適正に表示することにある。これには、不正又は誤謬による重要な虚偽表示のない連結財務諸表を作成し適正に表示するために経営者が必要と判断した内部統制を整備及び運用することが含まれる。

連結財務諸表を作成するに当たり、経営者は、継続企業の前提に基づき連結財務諸表を作成することが適切であるかどうかを評価し、我が国において一般に公正妥当と認められる企業会計の基準に基づいて継続企業に関する事項を開示する必要がある場合には当該事項を開示する責任がある。

監査等委員会の責任は、財務報告プロセスの整備及び運用における取締役の職務の執行を監視することにある。

連結財務諸表監査における監査人の責任

監査人の責任は、監査人が実施した監査に基づいて、全体としての連結財務諸表に不正又は誤謬による重要な虚偽表示がないかどうかについて合理的な保証を得て、監査報告書において独立の立場から連結財務諸表に対する意見を表明する

ことにある。虚偽表示は、不正又は誤謬により発生する可能性があり、個別に又は集計すると、連結財務諸表の利用者の意思決定に影響を与えると合理的に見込まれる場合に、重要性があると判断される。

監査人は、我が国において一般に公正妥当と認められる監査の基準に従って、監査の過程を通じて、職業的専門家としての判断を行い、職業的懐疑心を保持して以下を実施する。

- ・不正又は誤謬による重要な虚偽表示リスクを識別し、評価する。また、重要な虚偽表示リスクに対応した監査手続を立案し、実施する。監査手続の選択及び適用は監査人の判断による。さらに、意見表明の基礎となる十分かつ適切な監査証拠を入手する。
- ・連結財務諸表監査の目的は、内部統制の有効性について意見表明するためのものではないが、監査人は、リスク評価の実施に際して、状況に応じた適切な監査手続を立案するために、監査に関連する内部統制を検討する。
- ・経営者が採用した会計方針及びその適用方法の適切性、並びに経営者によって行われた会計上の見積りの合理性及び関連する注記事項の妥当性を評価する。
- ・経営者が継続企業を前提として連結財務諸表を作成することが適切であるかどうか、また、入手した監査証拠に基づき、継続企業の前提に重要な疑義を生じさせるような事象又は状況に関して重要な不確実性が認められるかどうか結論付ける。継続企業の前提に関する重要な不確実性が認められる場合は、監査報告書において連結財務諸表の注記事項に注意を喚起すること、又は重要な不確実性に関する連結財務諸表の注記事項が適切でない場合は、連結財務諸表に対して除外事項付意見を表明することが求められている。監査人の結論は、監査報告書日までに入手した監査証拠に基づいているが、将来の事象や状況により、企業は継続企業として存続できなくなる可能性がある。
- ・連結財務諸表の表示及び注記事項が、我が国において一般に公正妥当と認められる企業会計の基準に準拠しているかどうかとともに、関連する注記事項を含めた連結財務諸表の表示、構成及び内容、並びに連結財務諸表が基礎となる取引や会計事象を適正に表示しているかどうかを評価する。
- ・連結財務諸表に対する意見を表明するために、会社及び連結子会社の財務情報に関する十分かつ適切な監査証拠を入手する。監査人は、連結財務諸表の監査に関する指示、監督及び実施に関して責任がある。監査人は、単独で監査意見に対して責任を負う。監査人は、監査等委員会に対して、計画した監査の範囲とその実施時期、監査の実施過程で識別した内部統制の重要な不備を含む監査上の重要な発見事項、及び監査の基準で求められているその他の事項について報告を行う。

監査人は、監査等委員会に対して、計画した監査の範囲とその実施時期、監査の実施過程で識別した内部統制の重要な不備を含む監査上の重要な発見事項、及び監査の基準で求められているその他の事項について報告を行う。

監査人は、監査等委員会に対して、独立性についての我が国における職業倫理に関する規定を遵守したこと、並びに監査人の独立性に影響を与えると合理的に考えられる事項、及び阻害要因を除去するための対応策を講じている場合又は阻害要因を許容可能な水準にまで軽減するためのセーフガードを適用している場合はその内容について報告を行う。

監査人は、監査等委員会と協議した事項のうち、当連結会計年度の連結財務諸表の監査で特に重要であると判断した事項を監査上の主要な検討事項と決定し、監査報告書において記載する。ただし、法令等により当該事項の公表が禁止されている場合や、極めて限定的ではあるが、監査報告書において報告することにより生じる不利益が公共の利益を上回ると合理的に見込まれるため、監査人が報告すべきでないと判断した場合は、当該事項を記載しない。

< 内部統制監査 >

監査意見

当監査法人は、金融商品取引法第193条の2第2項の規定に基づく監査証明を行うため、株式会社 S p e e e の2024年9月30日現在の内部統制報告書について監査を行った。

当監査法人は、株式会社 S p e e e が2024年9月30日現在の財務報告に係る内部統制は有効であると表示した上記の内部統制報告書が、我が国において一般に公正妥当と認められる財務報告に係る内部統制の評価の基準に準拠して、財務報告に係る内部統制の評価結果について、全ての重要な点において適正に表示しているものと認める。

監査意見の根拠

当監査法人は、我が国において一般に公正妥当と認められる財務報告に係る内部統制の監査の基準に準拠して内部統制監査を行った。財務報告に係る内部統制の監査の基準における当監査法人の責任は、「内部統制監査における監査人の責任」に記載されている。当監査法人は、我が国における職業倫理に関する規定に従って、会社及び連結子会社から独立しており、また、監査人としてのその他の倫理上の責任を果たしている。当監査法人は、意見表明の基礎となる十分かつ適切な監査証拠を入手したと判断している。

内部統制報告書に対する経営者及び監査等委員会の責任

経営者の責任は、財務報告に係る内部統制を整備及び運用し、我が国において一般に公正妥当と認められる財務報告に係る内部統制の評価の基準に準拠して内部統制報告書を作成し適正に表示することにある。

監査等委員会の責任は、財務報告に係る内部統制の整備及び運用状況を監視、検証することにある。

なお、財務報告に係る内部統制により財務報告の虚偽の記載を完全には防止又は発見することができない可能性がある。

内部統制監査における監査人の責任

監査人の責任は、監査人が実施した内部統制監査に基づいて、内部統制報告書に重要な虚偽表示がないかどうかについて合理的な保証を得て、内部統制監査報告書において独立の立場から内部統制報告書に対する意見を表明することにある。

監査人は、我が国において一般に公正妥当と認められる財務報告に係る内部統制の監査の基準に従って、監査の過程を通じて、職業的専門家としての判断を行い、職業的懐疑心を保持して以下を実施する。

- ・内部統制報告書における財務報告に係る内部統制の評価結果について監査証拠を入手するための監査手続を実施する。内部統制監査の監査手続は、監査人の判断により、財務報告の信頼性に及ぼす影響の重要性に基づいて選択及び適用される。
- ・財務報告に係る内部統制の評価範囲、評価手続及び評価結果について経営者が行った記載を含め、全体としての内部統制報告書の表示を検討する。
- ・内部統制報告書における財務報告に係る内部統制の評価結果に関する十分かつ適切な監査証拠を入手する。監査人は、内部統制報告書の監査に関する指示、監督及び実施に関して責任がある。監査人は、単独で監査意見に対して責任を負う。

監査人は、監査等委員会に対して、計画した内部統制監査の範囲とその実施時期、内部統制監査の実施結果、識別した内部統制の開示すべき重要な不備、その是正結果、及び内部統制の監査の基準で求められているその他の事項について報告を行う。

監査人は、監査等委員会に対して、独立性についての我が国における職業倫理に関する規定を遵守したこと、並びに監査人の独立性に影響を与えると合理的に考えられる事項、及び阻害要因を除去するための対応策を講じている場合又は阻害要因を許容可能な水準にまで軽減するためのセーフガードを適用している場合はその内容について報告を行う。

<報酬関連情報>

当監査法人及び当監査法人と同一のネットワークに属する者に対する、会社及び子会社の監査証明業務に基づく報酬及び非監査業務に基づく報酬の額は、「提出会社の状況」に含まれるコーポレート・ガバナンスの状況等（３）【監査の状況】に記載されている。

利害関係

会社及び連結子会社と当監査法人又は業務執行社員との間には、公認会計士法の規定により記載すべき利害関係はない。

以上

(注) 1. 上記の監査報告書の原本は当社(有価証券報告書提出会社)が別途保管しております。

2. X B R L データは監査の対象には含まれていません。

独立監査人の監査報告書

2024年12月20日

株式会社 S p e e e

取締役会 御中

有限責任 あずさ監査法人

東京事務所

指定有限責任社員
業務執行社員 公認会計士 中山 博樹

指定有限責任社員
業務執行社員 公認会計士 越智 一成

< 財務諸表監査 >

監査意見

当監査法人は、金融商品取引法第193条の2第1項の規定に基づく監査証明を行うため、「経理の状況」に掲げられている株式会社 S p e e e の2023年10月1日から2024年9月30日までの第17期事業年度の財務諸表、すなわち、貸借対照表、損益計算書、株主資本等変動計算書、重要な会計方針、その他の注記及び附属明細表について監査を行った。

当監査法人は、上記の財務諸表が、我が国において一般に公正妥当と認められる企業会計の基準に準拠して、株式会社 S p e e e の2024年9月30日現在の財政状態及び同日をもって終了する事業年度の経営成績を、全ての重要な点において適正に表示しているものと認める。

監査意見の根拠

当監査法人は、我が国において一般に公正妥当と認められる監査の基準に準拠して監査を行った。監査の基準における当監査法人の責任は、「財務諸表監査における監査人の責任」に記載されている。当監査法人は、我が国における職業倫理に関する規定に従って、会社から独立しており、また、監査人としてのその他の倫理上の責任を果たしている。当監査法人は、意見表明の基礎となる十分かつ適切な監査証拠を入手したと判断している。

監査上の主要な検討事項

監査上の主要な検討事項とは、当事業年度の財務諸表の監査において、監査人が職業的専門家として特に重要であると判断した事項である。監査上の主要な検討事項は、財務諸表全体に対する監査の実施過程及び監査意見の形成において対応した事項であり、当監査法人は、当該事項に対して個別に意見を表明するものではない。

レガシー産業DX事業の貸倒懸念債権に対する貸倒引当金に関する判断の妥当性

個別財務諸表の監査報告書に記載すべき監査上の主要な検討事項「レガシー産業DX事業の貸倒懸念債権に対する貸倒引当金に関する判断の妥当性」は、連結財務諸表の監査報告書に記載されている監査上の主要な検討事項「レガシー産業DX事業の貸倒懸念債権に対する貸倒引当金に関する判断の妥当性」と実質的に同一の内容である。このため、個別財務諸表の監査報告書では、これに関する記載を省略する。

その他の記載内容

その他の記載内容は、有価証券報告書に含まれる情報のうち、連結財務諸表及び財務諸表並びにこれらの監査報告書以外の情報である。経営者の責任は、その他の記載内容を作成し開示することにある。また、監査等委員会の責任は、その他の記載内容の報告プロセスの整備及び運用における取締役の職務の執行を監視することにある。

当監査法人の財務諸表に対する監査意見の対象にはその他の記載内容は含まれておらず、当監査法人はその他の記載内容に対して意見を表明するものではない。

財務諸表監査における当監査法人の責任は、その他の記載内容を通読し、通読の過程において、その他の記載内容と財務諸表又は当監査法人が監査の過程で得た知識との間に重要な相違があるかどうか検討すること、また、そのような重要な相違以外にその他の記載内容に重要な誤りの兆候があるかどうか注意を払うことにある。

当監査法人は、実施した作業に基づき、その他の記載内容に重要な誤りがあると判断した場合には、その事実を報告することが求められている。

その他の記載内容に関して、当監査法人が報告すべき事項はない。

財務諸表に対する経営者及び監査等委員会の責任

経営者の責任は、我が国において一般に公正妥当と認められる企業会計の基準に準拠して財務諸表を作成し適正に表示することにある。これには、不正又は誤謬による重要な虚偽表示のない財務諸表を作成し適正に表示するために経営者が必要と判断した内部統制を整備及び運用することが含まれる。

財務諸表を作成するに当たり、経営者は、継続企業の前提に基づき財務諸表を作成することが適切であるかどうかを評価し、我が国において一般に公正妥当と認められる企業会計の基準に基づいて継続企業に関する事項を開示する必要がある場合には当該事項を開示する責任がある。

監査等委員会の責任は、財務報告プロセスの整備及び運用における取締役の職務の執行を監視することにある。

財務諸表監査における監査人の責任

監査人の責任は、監査人が実施した監査に基づいて、全体としての財務諸表に不正又は誤謬による重要な虚偽表示がないかどうかについて合理的な保証を得て、監査報告書において独立の立場から財務諸表に対する意見を表明することにある。虚偽表示は、不正又は誤謬により発生する可能性があり、個別に又は集計すると、財務諸表の利用者の意思決定に影響を与えると合理的に見込まれる場合に、重要性があると判断される。

監査人は、我が国において一般に公正妥当と認められる監査の基準に従って、監査の過程を通じて、職業的専門家としての判断を行い、職業的懐疑心を保持して以下を実施する。

- ・不正又は誤謬による重要な虚偽表示リスクを識別し、評価する。また、重要な虚偽表示リスクに対応した監査手続を立案し、実施する。監査手続の選択及び適用は監査人の判断による。さらに、意見表明の基礎となる十分かつ適切な監査証拠を入手する。
- ・財務諸表監査の目的は、内部統制の有効性について意見表明するためのものではないが、監査人は、リスク評価の実施に際して、状況に応じた適切な監査手続を立案するために、監査に関連する内部統制を検討する。
- ・経営者が採用した会計方針及びその適用方法の適切性、並びに経営者によって行われた会計上の見積りの合理性及び関連する注記事項の妥当性を評価する。
- ・経営者が継続企業を前提として財務諸表を作成することが適切であるかどうか、また、入手した監査証拠に基づき、継続企業の前提に重要な疑義を生じさせるような事象又は状況に関して重要な不確実性が認められるかどうか結論付ける。継続企業の前提に関する重要な不確実性が認められる場合は、監査報告書において財務諸表の注記事項に注意を喚起すること、又は重要な不確実性に関する財務諸表の注記事項が適切でない場合は、財務諸表に対して除外事項付意見を表明することが求められている。監査人の結論は、監査報告書日までに入手した監査証拠に基づいているが、将来の事象や状況により、企業は継続企業として存続できなくなる可能性がある。
- ・財務諸表の表示及び注記事項が、我が国において一般に公正妥当と認められる企業会計の基準に準拠しているかどうかとともに、関連する注記事項を含めた財務諸表の表示、構成及び内容、並びに財務諸表が基礎となる取引や会計事象を適正に表示しているかどうかを評価する。

監査人は、監査等委員会に対して、計画した監査の範囲とその実施時期、監査の実施過程で識別した内部統制の重要な不備を含む監査上の重要な発見事項、及び監査の基準で求められているその他の事項について報告を行う。

監査人は、監査等委員会に対して、独立性についての我が国における職業倫理に関する規定を遵守したこと、並びに監査人の独立性に影響を与えると合理的に考えられる事項、及び阻害要因を除去するための対応策を講じている場合又は阻害要因を許容可能な水準にまで軽減するためのセーフガードを適用している場合はその内容について報告を行う。

監査人は、監査等委員会と協議した事項のうち、当事業年度の財務諸表の監査で特に重要であると判断した事項を監査上の主要な検討事項と決定し、監査報告書において記載する。ただし、法令等により当該事項の公表が禁止されている場合や、極めて限定的ではあるが、監査報告書において報告することにより生じる不利益が公共の利益を上回ると合理的に見込まれるため、監査人が報告すべきでないと判断した場合は、当該事項を記載しない。

< 報酬関連情報 >

報酬関連情報は、連結財務諸表の監査報告書に記載されている。

利害関係

会社と当監査法人又は業務執行社員との間には、公認会計士法の規定により記載すべき利害関係はない。

以上

(注) 1 . 上記の監査報告書の原本は当社（有価証券報告書提出会社）が別途保管しております。

2 . X B R L データは監査の対象には含まれていません。