

【表紙】

【提出書類】	有価証券届出書
【提出先】	関東財務局長殿
【提出日】	2025年1月23日提出
【発行者名】	アセットマネジメントOne株式会社
【代表者の役職氏名】	取締役社長 杉原 規之
【本店の所在の場所】	東京都千代田区丸の内一丁目8番2号
【事務連絡者氏名】	積木 利浩
【電話番号】	03-6774-5100
【届出の対象とした募集（売出） 内国投資信託受益証券に係るファ ンドの名称】	インカムビルダー（年1回決算型）世界通貨分散コース
【届出の対象とした募集（売出） 内国投資信託受益証券の金額】	1兆円を上限とします。
【縦覧に供する場所】	該当事項はありません。

第一部【証券情報】

（１）【ファンドの名称】

インカムビルダー（年１回決算型）世界通貨分散コース
（以下「当ファンド」ということがあります。）

（２）【内国投資信託受益証券の形態等】

追加型証券投資信託の振替内国投資信託受益権（以下「受益権」と称することがあります。）です。

ファンドの受益権は、社債、株式等の振替に関する法律（以下「社振法」といいます。）の規定の適用を受けることとし、受益権の帰属は、後述の「(11) 振替機関に関する事項」に記載の振替機関および当該振替機関の下位の口座管理機関（社振法第２条に規定する「口座管理機関」をいい、振替機関を含め、以下「振替機関等」といいます。）の振替口座簿に記載または記録されることにより定まります（以下、振替口座簿に記載または記録されることにより定まる受益権を「振替受益権」といいます。）。委託会社であるアセットマネジメントOne株式会社は、やむを得ない事情等がある場合を除き、当該振替受益権を表示する受益証券を発行しません。また、振替受益権には無記名式や記名式の形態はありません。

また、当ファンドについて、委託会社の依頼により、信用格付業者から提供され、若しくは閲覧に供された信用格付けまたは信用格付業者から提供され、若しくは閲覧に供される予定の信用格付けはありません。

（３）【発行（売出）価額の総額】

1兆円を上限とします。

（４）【発行（売出）価格】

取得申込日の翌営業日の基準価額とします。

「基準価額」とは、ファンドの資産総額から負債総額を控除して求めた金額（純資産総額）を、計算日における受益権総口数で除した価額をいいます。ただし、便宜上1万口あたりに換算した価額で表示されることがあります。

基準価額については、販売会社または委託会社にお問い合わせください。なお、委託会社に対する照会は下記においてできます。

照会先の名称	ホームページアドレス	電話番号
アセットマネジメントOne株式会社	https://www.am-one.co.jp/	0120-104-694

注：電話番号はコールセンターのものであります（以下同じ）。

電話によるお問い合わせは、営業日の午前9時から午後5時までとさせていただきます。（以下同じ。）

（５）【申込手数料】

申込手数料（受益権1口当たり）は、取得申込日の翌営業日の基準価額に、3.3%（税抜3%）を上限に各販売会社が定める手数料率を乗じて得た額とします。なお、申込手数料には、消費税ならびに地方消費税に相当する金額（以下「消費税等相当額」といいます。）が課せられます。

申込手数料については、販売会社にお問い合わせください。

「分配金再投資コース」を選択された場合の収益分配金は、毎計算期末の翌営業日に原則として税金を差し引いた後、自動的に無手数料で再投資されます。

ファンド間の乗換え（以下「スイッチング」といいます。）の場合、販売会社によっては申込手数料を別に定めることがあります。詳しくは、販売会社にお問い合わせください。なお、スイッチングについては、「(12)その他」の項をご覧ください。

(6) 【申込単位】

申込単位は各販売会社が定める単位とします。

「分配金受取コース」および「分配金再投資コース」による取得申込が可能です。販売会社によっては、どちらか一方のコースのみの取扱いとなる場合があります。なお、「分配金再投資コース」を選択されたお申込者は、収益分配金の再投資に際し、1口の整数倍をもって取得することができます。

申込単位および取扱コースについては、販売会社にお問い合わせください。

当初元本は1口当たり1円です。

(7) 【申込期間】

2025年1月24日から2025年7月23日まで

申込期間は、上記期間終了前に有価証券届出書を提出することによって更新されます。

(8) 【申込取扱場所】

当ファンドの申込取扱場所(以下「販売会社」といいます。)については、下記の委託会社の照会先までお問い合わせください。

照会先の名称	ホームページアドレス	電話番号
アセットマネジメントOne株式会社	https://www.am-one.co.jp/	0120-104-694

(9) 【払込期日】

取得申込代金は、販売会社が定める期日までに、販売会社にお支払いいただきます。

各取得申込日の発行価額の総額は、追加信託が行われる日に、販売会社により、アセットマネジメントOne株式会社（「委託者」または「委託会社」といいます。）の指定する口座を経由して、みずほ信託銀行株式会社（「受託者」または「受託会社」といいます。）の指定するファンド口座（受託会社が再信託している場合は、当該再信託受託会社の指定するファンド口座）に払い込まれます。

(10) 【払込取扱場所】

取得申込代金は、お申込みの販売会社にお支払いください。なお、払込取扱場所については、下記の委託会社の照会先までお問い合わせください。

照会先の名称	ホームページアドレス	電話番号
アセットマネジメントOne株式会社	https://www.am-one.co.jp/	0120-104-694

（ 1 1 ） 【振替機関に関する事項】

ファンドの受益権にかかる振替機関は以下の通りです。

株式会社証券保管振替機構

（ 1 2 ） 【その他】

投資信託振替制度における振替受益権について

当ファンドの受益権は、社振法の規定の適用を受け、上記「(11) 振替機関に関する事項」に記載の振替機関の振替業にかかる業務規程等の規則にしたがって取り扱われるものとします。

ファンドの分配金、償還金、換金代金は、社振法および上記「(11) 振替機関に関する事項」に記載の振替機関の業務規程その他の規則にしたがって支払われます。

投資信託振替制度（以下「振替制度」といいます。）においては、ファンドの受益権の発生、消滅、移転をコンピュータシステムにて管理します。ファンドの設定、解約、償還等がコンピュータシステム上の帳簿（「振替口座簿」といいます。）への記載・記録によって行われます。

スイッチングについて

以下のファンド間で、販売会社が別に定める単位でスイッチングができます。

インカムビルダー（毎月決算型）世界通貨分散コース

インカムビルダー（年1回決算型）世界通貨分散コース

スイッチングとは、現在保有しているファンドを換金（解約請求）すると同時に他のファンドの取得申込みを行う取引をいい、ファンドの換金代金そのまま取得申込代金に充当されます。

「インカムビルダー（毎月決算型）世界通貨分散コース」へのスイッチングをお申込みの際は、当該ファンドの目論見書をご覧ください。なお、販売会社によっては当該ファンドを取り扱わない場合があります。

販売会社によっては、スイッチングの取扱いを行わない場合、スイッチングの取扱いに一定の制限を設ける場合、スイッチングの申込単位等を別に定める場合、スイッチングの際に「分配金受取コース」、「分配金再投資コース」間の変更を受け付けない場合があります。詳しくは販売会社にお問い合わせください。

スイッチングの際には、解約請求時と同様の費用および税金（課税対象者の場合）がかかりますのでご注意ください。また、申込手数料は、販売会社が別に定めます。

・換金の際には信託財産留保額（1口につき、解約請求受付日の翌営業日の基準価額の0.2%）が差し引かれます。

第二部【ファンド情報】

第1【ファンドの状況】

1【ファンドの性格】

（1）【ファンドの目的及び基本的性格】

当ファンドは、投資信託を通じて実質的な投資対象へ投資するファンド・オブ・ファンズ方式により運用を行い、安定した収益の確保と信託財産の中長期的な成長を目指します。なお、当ファンドが投資対象とする投資信託（投資対象ファンド）およびその主要投資対象は以下のとおりです。

投資対象ファンド	投資対象ファンドにおける主要投資対象
・米ドル建ての外国投資信託 「ストラテジック・インカム・ファンド（クラスMC）」	・世界 の債券および株式等
・円建ての国内籍投資信託 「MHAM短期金融資産マザーファンド」	・わが国の短期公社債および短期金融商品

* 外国投資信託証券および国内籍投資信託証券への投資にあたっては、別に定める投資信託証券（以下「指定投資信託証券」といいます。）に投資を行い、通常の場合においては、外国投資信託証券への投資を中心に行います。なお、指定投資信託証券のうち、外国投資信託証券については、為替取引などデリバティブ取引に対する当局の規制の状況等によっては、新たな外国投資信託証券（ファンド設定時に投資対象とする外国投資信託と同一の商品性を有すると委託会社が判断する外国投資信託の投資信託証券に限るものとします。）を指定投資信託証券として指定し、指定投資信託証券として指定されていた外国投資信託証券を指定投資信託証券から除外する場合があります。

日本および新興国を含みます。以下同じ。

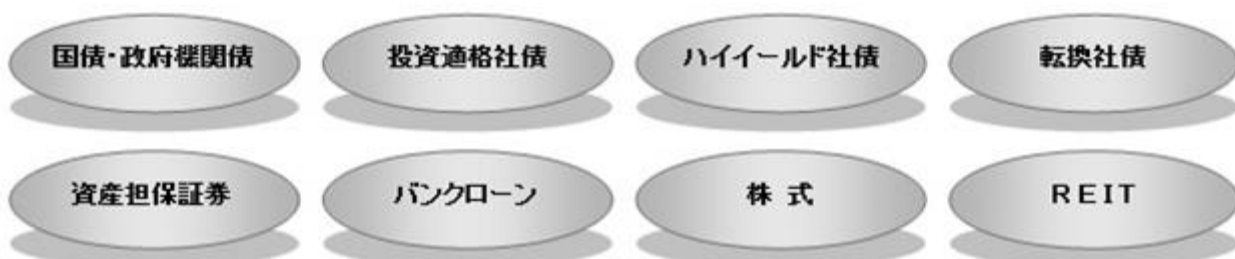
<ファンドの特色>

・世界の債券・株式等を実質的な投資対象とし、投資環境に応じて投資配分比率を機動的に変更します。

インカム（利子・配当）を重視して幅広い資産に投資します。

世界のさまざまな種類の債券・株式等に投資を行い、高いインカム収入の確保と、値上がり益の獲得を目指します。

主要投資対象資産



ハイイールド社債とは、格付け会社によりBB格相当以下の格付けが付与された、相対的に信用力が低い社債です。一般に、ハイイールド社債は、投資適格社債（格付け会社によりBBB格相当以上の格付けが付与された社債）と比較して信用力が低く、債務不履行等に陥る可能性（信用リスク）が高いため、その見返りとして、投資適格社債より、相対的に高い利回りで発行・取引されています。

転換社債とは、あらかじめ決められた条件で株式に転換できる権利が付いた社債です。

資産担保証券とは、住宅ローン、自動車ローン、カードローンなどの貸付債権等の資産を裏付け（担保）として発行される証券の総称です。

バンクローンとは、銀行などの金融機関が主に格付け会社によりBB格相当以下の格付けが付与された企業に対して行う貸付債権（ローン）です。

REIT（Real Estate Investment Trust：不動産投資信託）とは、投資家から資金を集め、不動産等に投資を行い、そこから得られた賃貸料収入や不動産の売却益を投資家に配当する金融商品です。

上記に記載した資産が組み入れられない場合や上記以外の資産が組み入れられる場合があります。

株式、REIT等への投資は、信託財産の純資産総額の35%を上限とします。
新興国の資産にも投資を行う場合があります。

投資環境に応じて機動的に資産配分を変更します。

マクロ経済の見通しやボトムアップによる各資産の評価・分析等をもとに、投資環境の変化に応じて、さまざまな種類の債券・株式等への投資配分比率を機動的に変更します。

債券への投資を中心に、投資環境に応じ、高い配当利回りが期待できる株式等にも投資を行います。

徹底した個別銘柄分析により投資銘柄を発掘します。

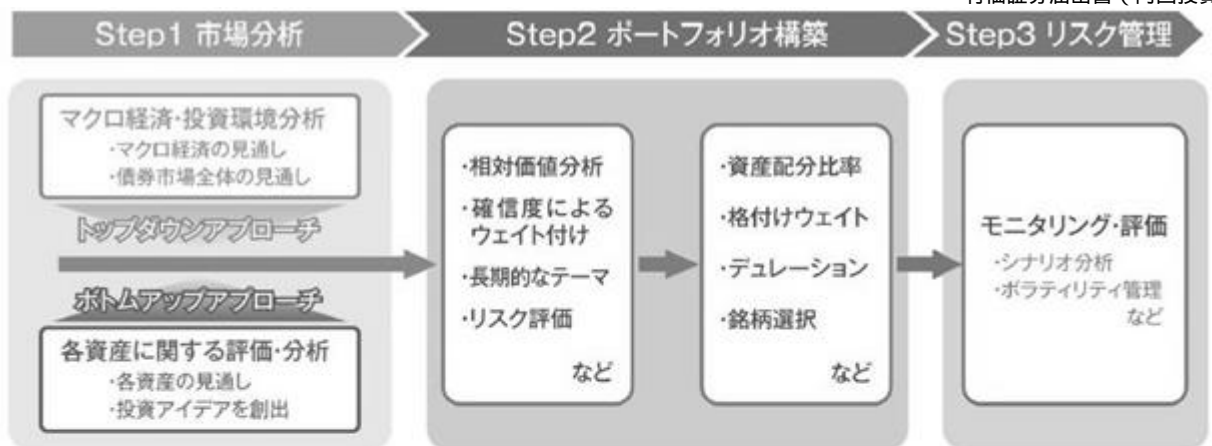
徹底した調査に基づく個別銘柄分析により、長期投資を基本に割安と判断される銘柄に投資します。

・ルーミス・セイレス社が実質的な運用を行います。

当ファンドが主要投資対象とする外国投資信託「ストラテジック・インカム・ファンド」における世界の債券・株式等の運用は、ルーミス・セイレス社が行います。

*「MHAM短期金融資産マザーファンド」の運用は、アセットマネジメントOneが行います。

<運用プロセス>

**Step1**

- ✓ マクロ経済・投資環境分析を行い、債券市場全体の収益見通しに対する方向性を捉え、投資戦略を検討します。
- ✓ 各資産（さまざまな種類の債券・株式等）に関する評価・分析を行います。ここでは、収益・リスクに関する見通しだけでなく、個別銘柄の推奨とともに、投資アイデアを創出します。

Step2

- ✓ 最良の投資アイデアについて、債券市場全体および資産ごとの投資環境、長期的な相対価値、確信度のレベル、リスク評価等と照らしたうえで、各資産への投資配分比率、格付けウェイトなどを決定し、ポートフォリオを構築します。

Step3

- ✓ ポートフォリオ全体のリスク管理を行うとともに、個別銘柄、資産ごとの投資環境等についても継続的なモニタリングおよび評価を実施し、銘柄入替えや各資産への投資配分比率の機動的な変更を行います。

※上記のプロセスは、今後変更される場合があります。

（参考：ルーミス・セイレス社について）

ルーミス・セイレス社（正式名称：ルーミス・セイレス・アンド・カンパニー・エル・ピー）

1926年にアナリストにより設立された米国で最も歴史ある資産運用会社の一社です。

債券運用を中心に、約3,886億米ドルの総運用資産を有します。（2024年9月末現在）

債券の格付けの分野においては、Moody's社に次いで全米で2番目に古い独自の格付けシステムを有しており、当該システムによる格付け変更予測等に基づいた銘柄選択に定評があります。

・為替取引を活用し、世界の10通貨への投資効果を追求します。

当ファンドが主要投資対象とする外国投資信託では、債券・株式等に投資を行う一方で、各国の通貨から選定した通貨（以下「取引対象通貨」といいます。）への投資効果を追求するため、為替取引を行います。

*取引対象通貨への投資効果を得るため、外国投資信託において「米ドル売り／取引対象通貨買い」の為替取引を行います。なお、取引対象通貨のうち、米ドル分については為替取引を行いません。

*外国投資信託における為替取引（米ドル売り／取引対象通貨買い）は、ステート・ストリート・バンク・アンド・トラスト・カンパニーが、取引対象通貨の選定・管理はアセットマネジメントOneがそれぞれ行います。

当ファンドは、上記の為替取引により、「米ドルと取引対象通貨の短期金利差の影響」に加え「取引対象通貨と円、および米ドル以外の保有資産通貨と米ドルの為替変動の影響」を受けま



5,000億円を上限に信託金を追加することができます。なお、信託金の上限額については、受託会社と合意のうえ変更することができます。

一般社団法人投資信託協会が定める分類方法において、以下のように分類・区分されます。

< 商品分類 >

・ 商品分類表

単位型・追加型	投資対象地域	投資対象資産 (収益の源泉となる資産)
単位型	国内	株式
	海外	債券
		不動産投信
追加型	内外	その他資産 ()
		資産複合

(注) 当ファンドが該当する商品分類を網掛け表示しています。

・ 商品分類定義

追加型	一度設定されたファンドであってもその後追加設定が行われ従来の信託財産とともに運用されるファンドをいう。
内外	目論見書又は投資信託約款において、国内及び海外の資産による投資収益を実質的に源泉とする旨の記載があるものをいう。
資産複合	目論見書又は投資信託約款において、「株式」、「債券」、「不動産投信」及び「その他資産」のうち、複数の資産による投資収益を実質的に源泉とする旨の記載があるものをいう。

< 属性区分 >

・属性区分表

投資対象資産 (実際の組入資産)	決算頻度	投資対象地域	投資形態
株式 一般 大型株 中小型株	年1回	グローバル (日本を含む)	ファミリーファンド
債券 一般 公債 社債 その他債券 クレジット属性 ()	年2回 年4回 年6回 (隔月) 年12回 (毎月)	日本 北米 欧州 アジア オセアニア 中南米 アフリカ	ファンド・オブ・ ファンズ
不動産投信 その他資産 (投資信託証券) ¹	日々 その他	中近東 (中東) エマージング ²	為替ヘッジ ³
資産複合 () 資産配分固定型 資産配分変更型	()		あり () なし

1 投資信託証券への投資を通じて実質的な投資対象とする主たる資産は、「資産複合（債券・株式）/資産配分変更型」です。

2 エマージング地域も投資対象地域に含みます。

3 「為替ヘッジ」は、対円での為替変動リスクに対するヘッジの有無を記載しております。

(注) 当ファンドが該当する属性区分を網掛け表示しています。

・属性区分定義

その他資産 (投資信託証券)	目論見書又は投資信託約款において、主として「株式」、「債券」及び「不動産投信」以外の資産に投資する旨の記載があるものをいい、括弧内の記載はその該当資産を表す。
資産複合 (債券・株式) 資産配分変更型	目論見書又は投資信託約款において、複数資産を投資対象とし、組入比率については、機動的な変更を行う旨の記載があるものもしくは固定的とする旨の記載がないものをいう。なお、括弧内の記載はその該当複数資産を表す。 当ファンドは、投資信託証券への投資を通じて、債券および株式に投資を行います。
年1回	目論見書又は投資信託約款において、年1回決算する旨の記載があるものをいう。
グローバル(日本を含む)	目論見書又は投資信託約款において、組入資産による投資収益が日本を含む世界の資産を源泉とする旨の記載があるものをいう。
エマージング	目論見書又は投資信託約款において、組入資産による投資収益がエマージング地域(新興成長国(地域))の資産を源泉とする旨の記載があるものをいう。
ファンド・オブ・ファンズ	「投資信託等の運用に関する規則」第2条に規定するファンド・オブ・ファンズをいう。
為替ヘッジなし	目論見書又は投資信託約款において、為替のヘッジを行わない旨の記載があるもの又は為替のヘッジを行う旨の記載がないものをいう。

(注1) 商品分類および属性区分は、委託会社が目論見書または約款の記載内容等に基づいて分類しています。

(注2) 当ファンドが該当しない商品分類および属性区分の定義につきましては、一般社団法人投資信託協会のホームページ(<https://www.toushin.or.jp/>)でご覧いただけます。

(注3) 当ファンドはファンド・オブ・ファンズ方式により投資信託証券への投資を通じて、債券および株式を主要投資対象とします。したがって、「商品分類」における投資対象資産と、「属性区分」における投資対象資産の分類・区分は異なります。

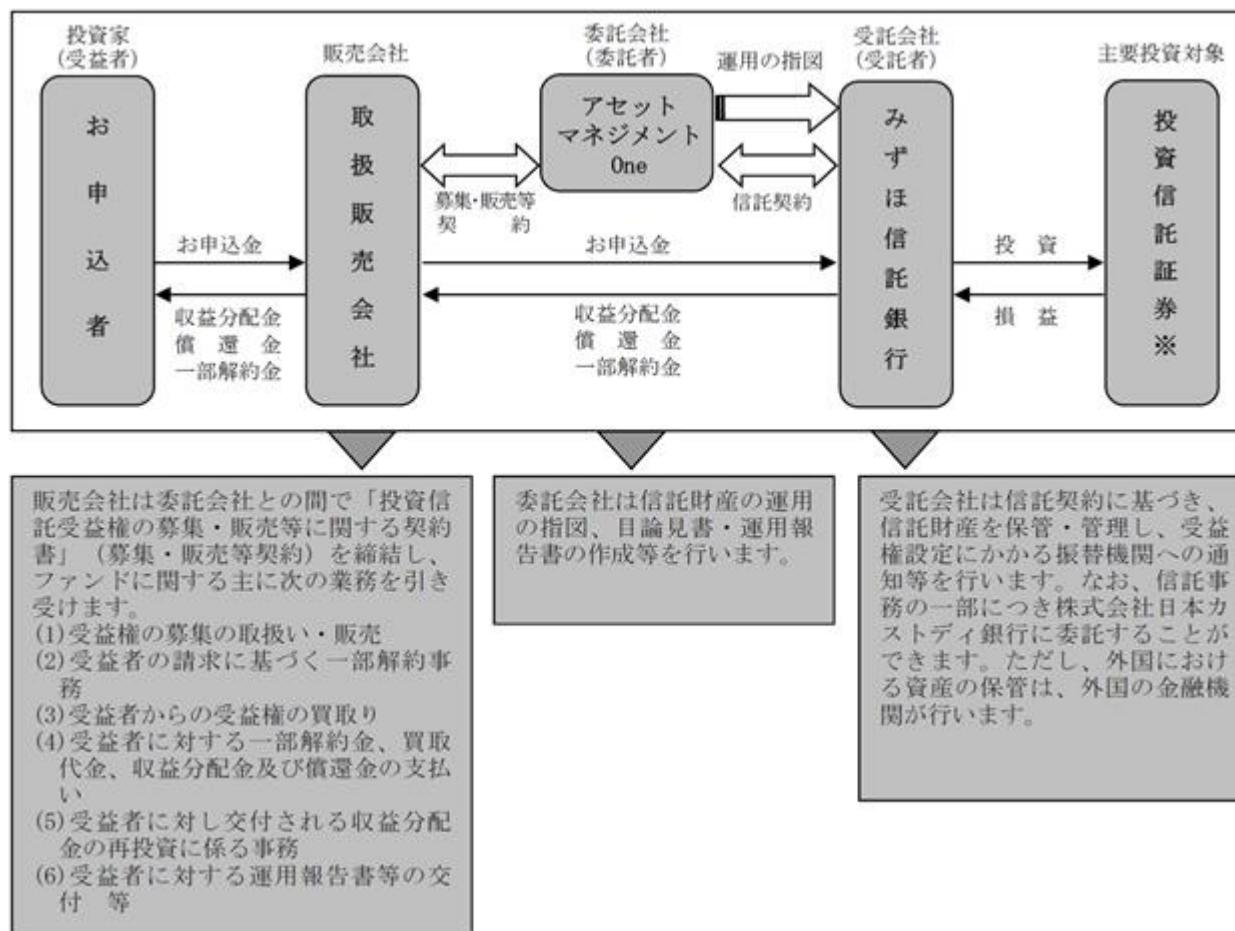
(2) 【ファンドの沿革】

2014年7月9日 信託契約締結、当ファンドの設定・運用開始

2016年10月1日 ファンドの委託会社としての業務をみずほ投信投資顧問株式会社からアセットマネジメントOne株式会社に承継

(3) 【ファンドの仕組み】

当ファンドの運営の仕組み



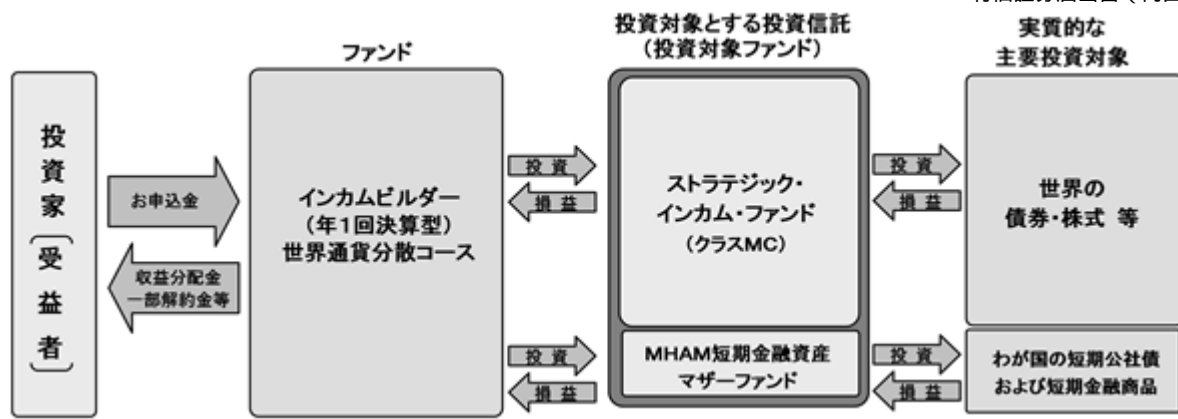
当ファンドは、投資信託証券への投資を通じて、実質的な投資対象へ投資を行うファンド・オブ・ファンズ方式により運用を行います。

ファンド・オブ・ファンズ方式について

ファンド・オブ・ファンズとは、当ファンドが直接株式や債券などの資産に投資するのではなく、株式や債券などに投資を行っている複数の投資信託（ファンド）に投資することにより運用を行う仕組みです。

当ファンドは、「ストラテジック・インカム・ファンド（クラスMC）」および「MHAM短期金融資産マザーファンド」を通じてそれぞれの主要投資対象となる資産への投資を行います。

「ストラテジック・インカム・ファンド」を以下「外国投資信託」、「ストラテジック・インカム・ファンド（クラスMC）」受益証券を「外国投資信託証券」または「外国投資信託受益証券」ということがあります。



当ファンドは、上記の投資対象ファンドの受益証券に主として投資を行いますが、コマーシャル・ペーパー等の短期有価証券ならびに短期金融商品等に直接投資する場合があります。

委託会社の概況

名称：アセットマネジメントOne株式会社

本店の所在の場所：東京都千代田区丸の内一丁目8番2号

資本金の額

20億円（2024年10月31日現在）

委託会社の沿革

1985年7月1日	会社設立
1998年3月31日	「証券投資信託法」に基づく証券投資信託の委託会社の免許取得
1998年12月1日	証券投資信託法の改正に伴う証券投資信託委託業のみなし認可
1999年10月1日	第一ライフ投信投資顧問株式会社を存続会社として興銀エヌダブリュ・アセットマネジメント株式会社および日本興業投信株式会社と合併し、社名を興銀第一ライフ・アセットマネジメント株式会社とする。
2008年1月1日	「興銀第一ライフ・アセットマネジメント株式会社」から「D I A Mアセットマネジメント株式会社」に商号変更
2016年10月1日	D I A Mアセットマネジメント株式会社、みずほ投信投資顧問株式会社、新光投信株式会社、みずほ信託銀行株式会社（資産運用部門）が統合し、商号をアセットマネジメントOne株式会社に変更

大株主の状況

（2024年10月31日現在）

株主名	住所	所有株数	所有比率
株式会社みずほフィナンシャルグループ	東京都千代田区大手町一丁目5番5号	28,000株 ¹	70.0% ²
第一生命ホールディングス株式会社	東京都千代田区有楽町一丁目13番1号	12,000株	30.0% ²

- 1：A種種類株式（15,510株）を含みます。
- 2：普通株式のみの場合の所有比率は、株式会社みずほフィナンシャルグループ51.0%、第一生命ホールディングス株式会社49.0%

2【投資方針】

(1)【投資方針】

基本方針

この投資信託は、安定した収益の確保と信託財産の中長期的な成長を目指して運用を行います。

運用方法

1．主要投資対象

投資信託証券を主要投資対象とします。なお、コマーシャル・ペーパー等の短期有価証券ならびに短期金融商品等に直接投資する場合があります。

2．投資態度

- a．主として、米ドル建ての外国投資信託の投資信託証券（以下「外国投資信託証券」という場合があります。）への投資を通じて、世界（日本および新興国を含みます。）の債券および株式等を実質的に投資するとともに、複数通貨に分散する為替取引（米ドル売り、対象通貨買い）を実質的に行います。また、円建ての国内籍投資信託証券への投資を通じて、わが国の短期公社債および短期金融商品等を実質的に投資を行います。
- b．外国投資信託証券および国内籍投資信託証券への投資にあたっては、別に定める投資信託証券（以下「指定投資信託証券」といいます。）に投資を行い、通常の場合においては、外国投資信託証券への投資を中心に行います。なお、指定投資信託証券のうち、外国投資信託証券については、為替取引などデリバティブ取引に対する当局の規制の状況等によっては、新たな外国投資信託証券（ファンド設定時に投資対象とする外国投資信託と同一の商品性を有すると委託会社が判断する外国投資信託の投資信託証券に限るものとします。）を指定投資信託証券として指定し、指定投資信託証券として指定されていた外国投資信託証券を指定投資信託証券から除外する場合があります。
- c．投資信託証券の合計組入比率は、高位を維持することを基本とします。
- d．外貨建資産については、原則として為替ヘッジを行いません。
- e．市況動向やファンドの資金事情等によっては、上記のような運用が行われないことがあります。

指定投資信託証券の運用目的などの詳細は、後述の「(参考)投資対象ファンド(指定投資信託証券)について」をご参照ください。

ファンドの投資プロセス

当ファンドの信託財産の運用管理については、委託会社が、投資信託証券の合計組入比率を高位に保つことを基本としつつ、原則としてストラテジック・インカム・ファンド(クラスMC)受益証券を中心に投資を行うとともに、当ファンドの信託財産の資金動向等を勘案しながらMHAM短期金融資産マザーファンド受益証券への投資比率を決定します。

(参考)投資対象ファンド(指定投資信託証券)について

1. ストラテジック・インカム・ファンド

ファンド名 (クラス)	ストラテジック・インカム・ファンド(クラスMC)
形態	ケイマン籍外国投資信託/米ドル建て受益証券/オープン・エンド型
信託期間	2159年9月29日まで(早期に償還される場合があります。)
運用目的	世界の債券および株式等を主要投資対象とし、高いインカム収入を確保することを旨とし、加えて値上がり益も追求します。

投資方針	<p>1. 主として、世界の債券および株式等を投資対象として分散投資を行います。</p> <p>2. 投資にあたっては、個別銘柄分析により組入れ銘柄の選択を行います。また、ファンダメンタルズを重視した投資環境分析に基づき、債券等の種類別（社債（投資適格社債、ハイイールド社債、転換社債等）、国債・政府機関債、資産担保証券、企業向け貸付債権（バンクローン等））および株式等への投資配分を機動的に変更します。</p> <p>3. 株式（優先株を含みます。）、REIT（優先REITを含みます。）等については配当利回りを考慮して個別銘柄選択を行います。また、投資割合は、信託財産の純資産総額の35%以下とします。</p> <p>4. 保有資産について、原則として米ドル売り・取引対象通貨買いの為替取引を行います。なお、対象通貨については、原則10通貨を基本とし、保有資産の1/10程度ずつ、原則として米ドル売り・各取引対象通貨買いを行います。</p> <p>取引対象通貨については、先進国、新興国からそれぞれ5通貨を選定することを基本とします。取引対象通貨は経済規模が上位の国から、各国の信用力や通貨の流動性の状況、通貨制度等を勘案のうえ選定します。取引対象通貨は原則として年1回見直しを行い、変更する場合があります。（日本円は選定対象には含みません。）</p> <p>取引対象通貨のうち米ドル分については、原則として為替取引を行いません。</p> <p>取引対象通貨は原則として10通貨ですが、選定条件を満たすと判断した通貨の数が10通貨を下回る場合には、取引対象通貨は10通貨未満となります。その場合の通貨配分は、米ドル以外の取引対象通貨については引き続き1/10程度ずつとし、米ドルへの配分比率を引き上げます。</p> <p>為替取引にあたっては、外国為替予約取引、為替先渡取引、直物為替先渡取引（NDF）等のデリバティブ取引を活用します。</p> <p>5. 当初設定日直後、大量の追加設定または解約が発生したとき、市場動向等に急激な変化が生じたときまたは予想されるとき、償還の準備に入ったときならびに残存元本が運用に支障をきたす水準となったとき等やむを得ない事情が発生した場合には、上記のような運用ができない場合があります。</p>
決算日	年1回（12月31日）
収益分配	毎月、原則として配当等収益、売買益（評価益を含みます。）等および米ドルと取引対象通貨間の短期金利差を基に計算される損益相当額より分配を行うことを基本とし、運用会社および為替管理会社と協議のうえ、受託会社の判断により分配額を決定します。ただし、必要と認められる場合は、分配対象額の範囲はこれに限定しません。

主な投資制限	<ul style="list-style-type: none"> ・ 信託財産の総資産の50%以上を金融商品取引法第2条第1項に定義される「有価証券」に投資します。ただし、運用開始直後、大量の解約が予想される場合または運用会社がコントロールすることができないその他の状況が予想される場合を除きます。 ・ 投資信託証券（上場不動産投資信託証券（REIT）を除きます。）への投資割合は、信託財産の純資産総額の5%以下とします。 ・ 原則として、信託財産の純資産総額の10%を超える資金借入は行いません。ただし、合併等により、一時的に10%を超える場合を除きます。 ・ 流動性に欠ける資産（私募株式、非上場株式、流動性の乏しい証券化商品等）への投資割合は、信託財産の純資産総額の15%以下とします。 ・ 空売りされる有価証券の時価総額は、信託財産の純資産総額を超えないものとします。 ・ デリバティブの利用は、ヘッジ目的に限定されません。
設定日	2014年7月9日
費用等	<p>信託報酬（運用報酬等）：純資産総額に対し、年0.585%程度</p> <p>その他費用等：信託財産に関する租税／組入有価証券売買の際に発生する 売買手数料／資産の保管等に要する費用／信託事務の処理に 要する費用／信託財産の監査に要する費用／法律関係の費用 およびファンド設立に係る費用／借入金の利息および立替金の 利息 等</p> <p>信託報酬（運用報酬等）には、年次等による最低費用等（副為替管理会社に支払う最低費用 年間75,000米ドル等）が設定されているものがあり、信託財産の純資産総額によっては、上記の率を超える場合があります。</p>
申込手数料	ありません。
信託財産留保額	ありません。
運用会社	ルーミス・セイレス・アンド・カンパニー・エル・ピー
為替管理会社	アセットマネジメントOne株式会社
副為替管理会社	ステート・ストリート・バンク・アンド・トラスト・カンパニー
受託会社	CIBC カリビアン・バンク・アンド・トラスト・カンパニー（ケイマン）リミテッド
事務管理会社	ステート・ストリート・ケイマン・トラスト・カンパニー
保管会社	ステート・ストリート・バンク・アンド・トラスト・カンパニー

2. MHAM短期金融資産マザーファンド

ファンド名	MHAM短期金融資産マザーファンド
形態	国内籍投資信託（親投資信託）
信託期間	無期限
運用目標	わが国の短期公社債および短期金融商品を中心に投資を行い、わが国の無担保コール翌日物金利を指数化した収益率を上回る運用成果を目指します。
決算日	年1回（6月30日（休業日の場合は翌営業日））

収益分配	収益分配は行いません。
主な投資制限	<ul style="list-style-type: none">・外貨建資産への投資は行いません。・株式への投資は行いません。・デリバティブ取引(法人税法第61条の5に定めるものをいいます。)は、価格変動および金利変動により生じるリスクを減じる目的ならびに投資の対象とする資産を保有した場合と同様の損益を実現する目的以外には利用しません。
設定日	2000年7月28日
信託報酬	ありません。
その他費用等	信託財産に関する租税/組入有価証券売買の際に発生する売買手数料/信託事務の処理に要する諸費用および受託会社の立替えた立替金の利息 等
申込手数料	ありません。
信託財産留保額	ありません。
委託会社	アセットマネジメントOne株式会社
受託会社	みずほ信託銀行株式会社

(2) 【投資対象】

投資の対象とする資産の種類

当ファンドにおいて投資の対象とする資産の種類は、次に掲げるものとします。

1. 次に掲げる特定資産(「特定資産」とは、投資信託及び投資法人に関する法律第2条第1項で定めるものをいいます。以下同じ。)
 - a. 有価証券
 - b. 金銭債権
 - c. 約束手形(a.に掲げるものに該当するものを除きます。)
2. 次に掲げる特定資産以外の資産
 - a. 為替手形

有価証券の指図範囲

委託会社は、信託金を、主として、別に定める投資信託証券(以下「指定投資信託証券」といいます。)のほか、次の有価証券(金融商品取引法第2条第2項の規定により有価証券とみなされる同項各号に掲げる権利を除きます。)に投資することを指図します。

1. コマーシャル・ペーパーおよび短期社債等
2. 外国または外国の者の発行する証券または証書で、1.の証券の性質を有するもの
3. 国債証券、地方債証券、特別の法律により法人が発行する債券および社債券(新株引受権証券と社債券とが一体となった新株引受権付社債券の新株引受権証券および短期社債等を除きます。)
4. 外国法人が発行する譲渡性預金証書
5. 指定金銭信託の受益証券(金融商品取引法第2条第1項第14号で定める受益証券発行信託の受益証券に限ります。)

なお、3.の証券を以下「公社債」といい、公社債に係る運用の指図は買い現先取引(売戻し条件付きの買い入れ)および債券貸借取引(現金担保付き債券借入れ)に限り行うことができるものとします。

金融商品の指図範囲

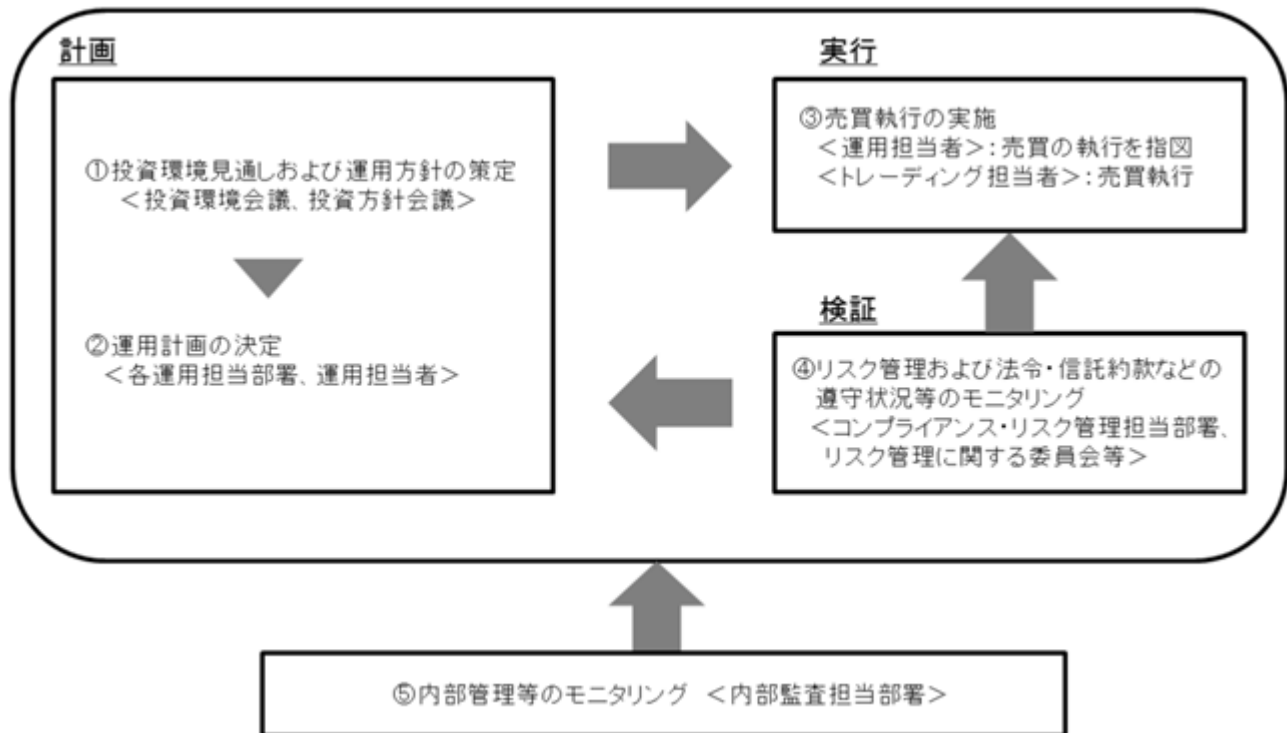
委託会社は、信託金を、 に掲げる有価証券のほか、次に掲げる金融商品(金融商品取引法第2条第2項の規定により有価証券とみなされる同項各号に掲げる権利を含みます。)により運用することを指図することができます。

1. 預金
2. 指定金銭信託(金融商品取引法第2条第1項第14号に規定する受益証券発行信託を除きます。)
3. コール・ローン
4. 手形割引市場において売買される手形

当ファンドが投資対象とする投資信託証券(指定投資信託証券)の内容は、前記「(1)投資方針(参考)投資対象ファンド(指定投資信託証券)について」をご参照ください。

(3) 【運用体制】

a. ファンドの運用体制



投資環境見通しおよび運用方針の策定

経済環境見通し、資産別市場見通し、資産配分方針および資産別運用方針は月次で開催する「投資環境会議」および「投資方針会議」にて協議、策定致します。これらの会議は運用本部長・副本部長、運用グループ長等で構成されます。

運用計画の決定

各ファンドの運用は「投資環境会議」および「投資方針会議」における協議の内容を踏まえて、ファンド毎に個別に任命された運用担当者が行います。運用担当者は月次で運用計画書を作成し、運用本部長の承認を受けます。運用担当者は承認を受けた運用計画に基づき、運用を行います。

売買執行の実施

運用担当者は、売買計画に基づいて売買の執行を指図します。トレーディング担当者は、最良執行をめざして売買の執行を行います。

モニタリング

運用担当部署から独立したコンプライアンス・リスク管理担当部署（人数60～70人程度）は、運用に関するパフォーマンス測定、リスク管理および法令・信託約款などの遵守状況等のモニタリングを実施し、必要に応じて対応を指示します。

定期的に関催されるリスク管理に関する委員会等において運用リスク管理状況、運用実績、法令・信託約款などの遵守状況等について検証・報告を行います。

内部管理等のモニタリング

内部監査担当部署(人数10~20人程度)が運用、管理等に関する業務執行の適正性・妥当性・効率性等の観点からモニタリングを実施します。

b. ファンドの関係法人に関する管理

ファンドの関係法人である受託会社に対して、その業務に関する委託会社の管理担当部署は、内部統制に関する外部監査人による報告書等の定期的な提出を求め、必要に応じて具体的な事項に関するヒアリングを行う等の方法により、適切な業務執行体制にあることを確認します。

c. 運用体制に関する社内規則

運用体制に関する社内規則として運用管理規程および職務責任権限規程等を設けており、運用担当者の任務と権限の範囲を明示するほか、各投資対象の取り扱いに関して基準を設け、ファンドの商品性に則った適切な運用の実現を図ります。

また、売買執行、投資信託財産管理および法令遵守チェック等に関する各々の規程・内規を定めています。

運用体制は2024年10月31日現在のものであり、今後変更となる場合があります。

(4) 【分配方針】

収益分配方針

毎計算期末(原則として4月23日。ただし、休業日の場合は翌日以降の最初の営業日)に、原則として以下の方針に基づき分配を行います。

1. 分配対象額の範囲は、経費控除後の繰越分を含めた配当等収益および売買益(評価益を含みます。)等の全額とします。
2. 分配金額は、委託会社が基準価額の水準や市況動向等を勘案して決定します。ただし、必ず分配を行うものではありません。
3. 収益分配に充てなかった利益については、運用の基本方針に基づいて運用を行います。

将来の収益分配金の支払いおよびその金額について保証するものではありません。

収益分配金の支払い

1. 収益分配金は、原則として毎計算期間終了日から起算して5営業日までに販売会社において支払いが開始されます。
2. 収益分配金の再投資に関する契約に基づいて収益分配金を再投資することにより増加した受益権は、振替口座簿に記載または記録されます。

収益分配金は、決算日において振替機関等の振替口座簿に記載または記録されている受益者(当該収益分配金にかかる決算日以前において一部解約が行われた受益権にかかる受益者を除きます。また、当該収益分配金にかかる決算日以前に設定された受益権で取得申込代金支払前のため販売会社の名義で記載または記録されている受益権については原則として取得申込者として)に対し、お支払いします。

(5) 【投資制限】

a. 約款で定める投資制限

投資信託証券(約款 運用の基本方針 運用方法 (3)投資制限)

投資信託証券への投資割合には制限を設けません。また、同一銘柄の投資信託証券への投資割合には制限を設けません。

外貨建資産(約款 運用の基本方針 運用方法 (3)投資制限、約款第21条)

外貨建資産への投資割合には制限を設けません。ただし、外貨建有価証券への投資については、わが国の国際収支上の理由等により特に必要と認められる場合には、制約されることがあります。

外国為替予約(約款第22条)

委託会社は、信託財産に属する外貨建資産について、当該外貨建資産の為替ヘッジのため、外国為替の売買の予約を指図することができます。

株式(約款 運用の基本方針 運用方法 (3)投資制限)

株式への直接投資は行いません。

公社債(約款第17条)

買い現先取引(売戻し条件付きの買い入れ)および債券貸借取引(現金担保付き債券借入れ)に限り行うことができるものとします。

信用リスク集中回避のための投資制限(約款第19条の1の2)

一般社団法人投資信託協会規則に定める一の者に対する株式等エクスポージャー、債券等エクスポージャーおよびデリバティブ等エクスポージャーの信託財産の純資産総額に対する比率は、原則としてそれぞれ100分の10、合計で100分の20を超えないものとし、当該比率を超えることとなった場合には、委託会社は、一般社団法人投資信託協会規則にしたがい当該比率以内となるよう調整を行うこととします。

デリバティブ取引等(約款第19条の2)

委託会社は、デリバティブ取引等(この信託財産に属する投資信託証券に係る投資信託において取引されるデリバティブ取引等(金融商品取引法第2条第20項に規定するものをいい、新株予約権証券、新投資口予約権証券またはオプションを表示する証券もしくは証書に係る取引、選択権付債券売買および商品投資等取引(投資信託及び投資法人に関する法律施行令第3条第10号に規定するものをいう。))を含みます。以下同じ。))について、一般社団法人投資信託協会の規則に定める合理的な方法により算出した額が信託財産の純資産総額を原則として超えることとならないよう管理します。

公社債の借入れ（約款第20条）

- 1．委託会社は、信託財産の効率的な運用に資するため、公社債の借入れの指図をすることができます。なお、当該公社債の借入れを行うにあたり担保の提供が必要と認めるときは、担保の提供の指図を行うものとします。
- 2．前記1．の指図は、当該借入れに係る公社債の時価総額が信託財産の純資産総額の範囲内とします。
- 3．信託財産の一部解約等の事由により、前記2．の借入れに係る公社債の時価総額が信託財産の純資産総額を超えることとなった場合には、委託会社はすみやかに、その超える額に相当する借り入れた公社債の一部を返還するための指図をするものとします。
- 4．前記1．の借入れに係る品借料は信託財産中から支弁します。

資金の借入れ（約款第28条）

- 1．委託会社は、信託財産の効率的な運用および運用の安定性に資するため、一部解約に伴う支払資金の手当て（一部解約に伴う支払資金の手当てのために借入れた資金の返済を含みます。）を目的として、または再投資にかかる収益分配金の支払資金の手当てを目的として、資金借入れ（コール市場を通じる場合を含みます。）の指図をすることができます。なお、当該借入金をもって有価証券等の運用は行わないものとします。
- 2．一部解約に伴う支払資金の手当てに係る借入期間は、受益者への解約代金支払開始日から信託財産で保有する有価証券等の売却代金の受渡日までの間または受益者への解約代金支払開始日から信託財産で保有する有価証券等の解約代金入金日までの間もしくは受益者への解約代金支払開始日から信託財産で保有する有価証券等の償還金の入金日までの期間が5営業日以内である場合の当該期間とし、資金借入額は当該有価証券等の売却代金、解約代金等および償還金の合計額を限度とします。ただし、資金借入額は、借入指図を行う日における信託財産の純資産総額の10%を上回らない範囲内とします。
- 3．収益分配金の再投資にかかる借入期間は信託財産から収益分配金が支弁される日からその翌営業日までとし、資金借入額は収益分配金の再投資額を限度とします。
- 4．借入金の利息は信託財産中より支弁します。

3【投資リスク】

(1) 当ファンドにおける主として想定されるリスクと収益性に与える影響度合い

- ・当ファンドは、主として投資信託証券への投資を通じて値動きのある有価証券等（外貨建資産には為替変動リスクもあります。）に投資しますので、ファンドの基準価額は変動します。したがって、元本や一定の投資成果が保証されているものではなく、基準価額の下落により、損失を被ることがあります。
- ・運用により信託財産に生じた利益および損失は、すべて受益者の皆様に帰属します。
- ・投資信託は預金商品や保険商品ではなく、預金保険、保険契約者保護機構の保護の対象ではありません。
- ・登録金融機関が取扱う投資信託は、投資者保護基金の対象ではありません。
- ・投資信託は預貯金とは異なります。
- ・当ファンドのお取引に関しては、金融商品取引法第37条の6の規定（いわゆるクーリング・オフ）の適用はありません。

当ファンドにおいて主として想定されるリスクは以下の通りですが、基準価額の変動要因はこれらに限定されるものではありません。

資産配分リスク

資産配分比率が高い資産の価値が下落した場合や、複数または全ての資産の価値が同時に下落した場合等は、基準価額の下落要因となります。

資産配分リスクとは、複数資産への投資(資産配分)を行った場合に、投資成果の悪い資産への配分が大きかったため、投資全体の成果も悪くなってしまいうリスクをいいます。

一般に、投資に際して資産配分を行う場合には、そのうちの1資産の価値変動が投資全体の成果に及ぼす影響度合いを小さくする効果が期待されますが、その場合にも、それぞれの資産の価値変動は、当該資産への資産配分の比率に応じて、投資全体の成果に影響を及ぼします。当ファンドが主要投資対象とする外国投資信託は、世界のさまざまな債券および株式等に資産配分（債券におけるセクター配分を含みます。）を行います。配分比率が高い資産の価値が下落した場合や、複数の資産の価値が同時に下落した場合等には、当ファンドの基準価額が下落する可能性があります。

金利変動リスク

金利の上昇（債券等の価格の下落）は、基準価額の下落要因となります。

金利変動リスクとは、金利変動により債券等の価格が下落するリスクをいいます。

一般に金利が上昇した場合には、既に発行されて流通している債券等の価格は下落します。金利上昇は、当ファンドが実質的に投資する債券等の価格に影響を及ぼし、当ファンドの基準価額を下落させる要因となります。また、金利変動は、債券および株式等の各資産への投資の相対的魅力度を変化させるため、金利変動により各資産の市場の間で資金移動が起こる場合があります。

なお、当ファンドではさまざまな種類の債券等を実質的な投資対象としますが、金利変動に伴う債券等の価格変動は、債券等の種類や格付けの違い、利払い等の仕組みの違いなどにより、その変動度合いは異なります。一般にハイイールド社債などは、こうした金利変動の影響を大きく受ける可能性があります。

信用リスク

投資する有価証券の発行者の財政難・経営不安・倒産等の発生は、基準価額の下落要因となります。

信用リスクとは、債券等の発行体が財政難、経営不振、その他の理由により、利息や償還金等をあらかじめ決められた条件で支払うことができなくなる（債務不履行）リスクをいいます。

一般に債務不履行が生じた場合、またはその可能性が高まった場合もしくはこれらに関する外部評価の悪化（格付けの格下げ）があった場合には、当該発行体が発行する債券等の価格は下落します。また、当該発行体が企業の場合には、一般にその企業の株価が下落する要因となります。当ファンドが実質的に投資する債券等の発行体や株式の発行企業がこうした状況に陥った場合には、当ファンドの基準価額が下落する要因となります。

なお、当ファンドが実質的に投資対象とする債券のひとつであるハイイールド社債は、信用度が高い高格付けの債券と比較して、相対的に高い利回りを享受することが期待できる一方で、発行体の業績や財務内容等の変化（格付けの格下げ・格上げ）により、債券の価格が大きく変動す

る傾向があり、かつ発行体が債務不履行に陥る可能性も高いと考えられます。また、新興国の低格付け債券についても同様のリスクがあります。

<参考> 債券等の格付けについて

格付け (信用力)	S&P社		Moody's社		投資適格債
	格付け	利回り (信用力)	格付け	利回り (信用力)	
↑ 高い	AAA		Aaa		↑ 低い
	AA	AA+	Aa	Aa1	
		AA		Aa2	
		AA-		Aa3	
A	A+	A	A1		
	A		A2		
	A-		A3		
BBB	BBB+	Baa	Baa1		
	BBB		Baa2		
	BBB-		Baa3		
↓ 低い	BB	BB+	Ba	Ba1	↓ 高い
		BB		Ba2	
		BB-		Ba3	
B	B+	B	B1		
	B		B2		
	B-		B3		
CCC	CCC+	Caa	Caa1		
	CCC		Caa2		
	CCC-		Caa3		
CC		Ca		ハイイールド債(高利回り債)	
C		C			
D					

(債券等の格付けとは？)

債券等の格付けとは、債券等の元本、利息の支払いの確実性の度合いを示すもので、格付け会社（S&Pグローバル・レーティング（S&P社）、ムーディーズ・インベスターズ・サービス（Moody's社）など）によって格付けが行われています。S&P社の場合、「AA」から「CCC」までの格付けに「+」、「-」という記号を付加し、各カテゴリ内での相対的な強さを表しており、また、「+」と「-」の中間に位置し、記号の付加のないものを「フラット」と称します。

為替変動リスク

為替相場の円高や外国投資信託が保有する米ドル以外の保有資産通貨が米ドルに対して下落した場合等は、基準価額の下落要因となります。

為替変動リスクとは、為替変動により外貨建資産の円換算価格が下落するリスクをいいます。

当ファンドは、主要投資対象とする外国投資信託を通じて外貨建資産に投資を行うとともに、原則として保有する資産の通貨配分にかかわらず、保有資産に対して、原則として米ドル売り/取引対象通貨買いの為替取引を行います。この為替取引により、取引対象通貨対円での為替変動の影響に加え、外国投資信託が米ドル以外の通貨建資産を保有している場合は、当該通貨対米ドルでの為替変動の影響を受けます。したがって、取引対象通貨が円に対して下落した場合や、外国投資信託が保有する米ドル以外の保有資産通貨が米ドルに対して下落した場合には、当ファンドの基準価額が下落する要因となります。また、取引対象通貨が円に対して下落した際に、同時に外国投資信託が保有する米ドル以外の保有資産通貨が米ドルに対し下落した場合には、双方の為替変動の影響により二重に損失が発生することになります。なお、取引対象通貨の短期金利が

米ドルの短期金利より低い場合、取引対象通貨の短期金利と米ドルの短期金利の金利差相当分の為替取引のコストがかかることにご留意ください。

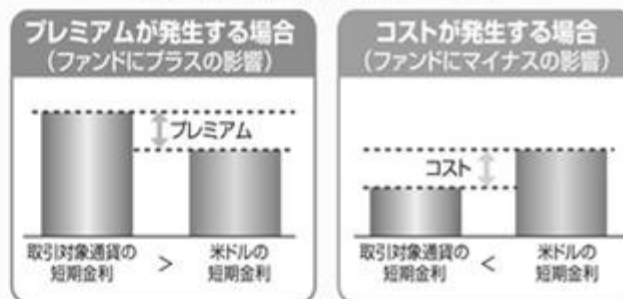
《為替取引による当ファンドへの影響》

1.米ドルと取引対象通貨の短期金利差による影響を受けます。(為替取引によるプレミアム/コストの発生)

- 外国投資信託が行う為替取引によって、為替取引時の取引対象通貨と米ドル間の短期金利差相当分が、プレミアム（収益）/コスト（費用）となり、ファンドに影響を与えます。

※一部の新興国の通貨では、原則として直物為替先渡取引（NDF）を活用しますが、NDFを用いた場合の為替取引によるプレミアム/コストは、通貨間の短期金利差から想定されるものと大きく異なる場合があります。NDFに関する留意点については、後述の〈その他留意点〉をご参照ください。

〈プレミアム/コストのイメージ図〉



2.取引対象通貨と円、および米ドル以外の保有資産通貨と米ドルの為替変動の影響を受けます。

- 外国投資信託が行う為替取引によって、外国投資信託での保有資産通貨の通貨配分にかかわらず、為替変動リスクが「保有資産通貨と円」から「取引対象通貨と円」に転換され、円と取引対象通貨 10 通貨の為替変動の影響を受けます。

- 外国投資信託で米ドル以外の通貨建資産を保有している場合は、①の影響に加え、米ドルと当該保有資産通貨間の為替変動の影響を受けます。

〈為替変動の影響(為替変動リスク)の転換のイメージ図〉



* 外国投資信託では、保有する資産のすべてが米ドル以外の通貨建資産となる可能性があり、その場合、取引対象通貨と円との為替変動の影響に加え、すべての保有資産について米ドルと保有資産通貨との為替変動の影響を受けることとなります。

流動性リスク

投資資産の市場規模が小さいことなどで希望する価格で売却できない場合は、基準価額の下落要因となります。

流動性リスクとは、有価証券等を売却（または購入）しようとする際に、需要（または供給）がないため、有価証券等を希望する時期に、希望する価格で売却（または購入）することができなくなるリスクをいいます。

一般に規模が小さい市場での売買や、取引量の少ない有価証券等の売買にあたっては、流動性リスクへの留意が特に必要とされます。また、一般に市場を取り巻く外部環境の急変があった場合には、市場実勢価格での売買ができなくなる可能性が高まります。当ファンドが実質的に投資する債券、株式等において流動性が損なわれた場合には、当ファンドの基準価額が下落する要因となる可能性があります。なお、当ファンドが実質的な投資対象とするハイイールド社債、新興国の債券、資産担保証券、バンクローン等は、先進国の国債など格付けの高い債券等と比較して一般的に市場規模が小さく、取引量も少ないため、流動性リスクは高い傾向にあります。

カントリーリスク

投資（為替取引を含む）する国・地域の政治・経済の不安定化等は、基準価額の下落要因となります。

カントリーリスクとは、投資先となっている国（地域）や為替取引の対象国において、政治・経済・社会・国際関係等が不安定な状態、あるいは混乱した状態等に陥った場合に、当該国における資産価値や当該国通貨の価値が下落するリスクをいいます。

当ファンドの実質的な投資先の国（地域）や為替取引の対象国がこうした状態に陥った場合には、当ファンドの基準価額が下落する要因となる可能性があります。

なお、当ファンドが実質的な投資対象先とする新興国の市場は先進国の市場と比較して、経済、情報開示制度や決済システム等のインフラが未発達で、かつ市場規模も相対的に小さい市場が多く存在します。そのため、急激な金利や為替変動が起きた場合ならびに外国為替取引規制や資本規制などが実施された場合など、市場に及ぼす影響は先進国以上に大きいことが予想されます。このような場合には、各国市場の資産価格の下落を通じ、当ファンドの基準価額が大幅に下落する可能性があります。

株価変動リスク

投資する企業の株価の下落は、基準価額の下落要因となります。

株価変動リスクとは、株式市場および投資先となっている企業の株価が下落するリスクをいいます。

当ファンドが実質的に投資する企業の株価が下落した場合には、当ファンドの基準価額が下落する要因となります。また、当ファンドが実質的に投資する企業が業績悪化や倒産等に陥った場合には、当該企業の株価が大きく下落することや無くなることもあり、当ファンドの基準価額に大きな影響を及ぼすことがあります。

転換社債の価格変動リスク

投資する転換社債の価格の下落は、基準価額の下落要因となります。

転換社債の価格変動リスクとは、転換社債の価格が下落するリスクをいいます。

当ファンドが実質的な投資対象とする転換社債は、株式と債券の両方の性格を有するため、その価格は転換対象とする株式の価格変動、金利変動や発行体の信用力の変化などの影響を受け変動することがあります。当ファンドが実質的に投資する転換社債の価格が下落した場合、当ファンドの基準価額が下落する要因となります。

資産担保証券の価格変動リスク

投資する資産担保証券の価格の下落は、基準価額の下落要因となります。

資産担保証券の価格変動リスクとは、資産担保証券の価格が下落するリスクをいいます。

当ファンドが実質的な投資対象とする資産担保証券の価格は、金利変動、信用力の変化、ローンなどの裏付資産の価格変動等の影響を受け変動します。当ファンドが実質的に投資する資産担保証券の価格が下落した場合、当ファンドの基準価額が下落する要因となります。なお、資産担保証券の担保となるローンは、一般に金利が低下すると低金利ローンへの借換えが増加する傾向があり、担保となる当該ローンの期限前返済が増加すると、資産担保証券の価格に影響を与える可能性があります。

バンクローンの価格変動リスク

投資するバンクローンの価格の下落は、基準価額の下落要因となります。

バンクローンの価格変動リスクとは、バンクローンの価格が下落するリスクをいいます。

当ファンドが実質的な投資対象とするバンクローンの価格は、市場金利の変動等の影響を受け変動します（バンクローンは一般的に変動金利のため、市場金利変動時の価格変動は、固定利付債券と比較して相対的に小さくなります。）。また、バンクローンの価格は、その利息等の支払いに影響を及ぼす借入企業（債務者）の事業活動や財務状況の変化等によっても変動し、特に、債務不履行（バンクローンの主幹事金融機関の破綻等を含みます。）が生じた場合、またはその可能性が高まった場合には、バンクローンの価格は大きく下落します。当ファンドが実質的に投資するバンクローンの価格が下落した場合、当ファンドの基準価額が下落する要因となります。なお、バンクローンでは、債務者の選択による期限前弁済を認めることがあり、この場合、予定されていた利払いの一部が得られないことがあります。

不動産投資信託証券の価格変動リスク

不動産投資信託証券の価格の下落は、基準価額の下落要因となります。

不動産投資信託証券の価格変動リスクとは、不動産投資信託証券の市場価格が下落するリスクをいいます。

当ファンドが実質的な投資対象とする不動産投資信託証券の市場価格は、市場における需給関係(売り注文と買い注文のバランス)により変動します。また、こうした需給関係は、経済、不動産市況、金利、不動産投資信託証券の発行体の財務状況や収益状況、不動産投資信託が保有する不動産とその状況、など様々な要因により変化します。なお、こうした要因の1つとして、自然災害や人的災害など予測不可能な事態の発生による保有不動産の滅失・損壊等も、不動産投資信託証券の市場価格を下落させる要因となり得ます。当ファンドが実質的に投資する不動産投資信託証券の市場価格が下落した場合、当ファンドの基準価額が下落する要因となります。

当ファンドが実質的な投資対象とするハイイールド社債、新興国の債券、資産担保証券、バンクローン等は、格付けの高い国債等への投資を行う場合と比較して、金利変動リスク、信用リスク、流動性リスク等が大きくなる可能性があります。

<その他留意点>

- ・当ファンドは、大量の解約が発生し短期間で解約資金を手当てする必要が生じた場合や主たる取引市場において市場環境が急変した場合等に、一時的に組入資産の流動性が低下し、市場実勢から期待できる価格で取引できないリスク、取引量が限られてしまうリスクがあります。これにより、基準価額にマイナスの影響をおよぼす可能性や、換金のお申込みの受付が中止となる可能性、すでに受付けた換金のお申込みの受付が取り消しとなる可能性、換金代金のお支払が遅延する可能性があります。
- ・公社債の貸付等においては、取引相手先の倒産等による決済不履行リスクを伴います。
- ・当ファンドが主要投資対象とする外国投資信託は、各クラスの資金をまとめて合同運用を行います。当該方式は、運用の効率化に資するものですが、一方で、あるクラスにより多額の追加設定・一部解約がなされた場合等によっては、他のクラスの価格や運用が影響を受ける場合があります。そのため当ファンドの基準価額に影響を及ぼす場合があります。また、外国投資信託を通じて各国の有価証券等に投資を行う場合、国内籍の投資信託から直接投資を行う場合に比べて、各国での源泉税率が高くなるなど税制が相対的に不利となる可能性があります。なお、指定投資信託証券のうち、外国投資信託証券については、為替取引などデリバティブ取引に対する当局の規制の状況等によっては、新たな外国投資信託証券（ファンド設定時に投資対象とする外国投資信託と同一の商品性を有すると委託会社が判断する外国投資信託の投資信託証券に限るものとします。）に入れ替えを行う場合があります。また外国投資信託について入れ替えを行う場合、一時的に債券および株式等への実質的な組入比率が低下する場合があります。
- ・外国投資信託については、ファンドを管轄する国の法律、規制および税制の変更等により運用に制限が設けられる場合があります。このような場合、外国投資信託の運用成果を通じ、当ファンドの基準価額に影響を受ける可能性があります。
- ・当ファンドが主要投資対象とする外国投資信託は、世界の債券および株式等に投資するとともに為替取引を行います。為替取引の結果、当ファンドは、取引対象通貨対円および米ドル以外の通貨建資産を保有している場合は保有資産通貨対米ドルの為替変動の影響を受けることとなります。そのため、為替相場の変動によっては、為替取引を行わず世界の債券および株式等のみ投資を行う一般的なファンドに比べて、より大きく価格が変動することがありますのでご注意ください。
- ・当ファンドが主要投資対象とする外国投資信託においては、毎月、原則として配当等収益、売買益（評価益を含みます。）等および米ドルと取引対象通貨間の短期金利差を基に計算される損益相当額より分配を行うことを基本とし、運用会社および為替管理会社と協議のうえ、外国投資信託の受託会社の判断により分配額を決定します。ただし、外国投資信託においては、必要と認められる場合は、分配対象額の範囲を限定しません。
- ・当ファンドが主要投資対象とする外国投資信託は外国為替予約取引などのデリバティブ取引を活用し、主として米ドルと取引対象通貨間の短期金利差の獲得等を目指しますが、外国為替予約取引などの需給関係により短期金利差を十分に得られない場合や、外国為替予約取引などを行うタイミングにより、得られうる金利差が異なる場合があります。また、外国為替予約取引などの取引の相手方の破綻などにより契約上の支払いが行われない場合や証拠金の回収ができない場合などには、外国投資信託証券の価格の変動を通じて当ファンドの基準価額が下落する要因となる可能性があります。

なお、為替取引を行うにあたり一部の新興国の通貨について、当局の規制などを背景として機動的に外国為替予約取引を行うことができないため、当該通貨については、原則として外国為

替予約取引と類似する直物為替先渡取引（NDF）を活用しますが、NDFの取引価格は、需給や当該通貨に対する期待等により、短期金利差から理論上期待される水準とは大きく異なる場合があります。この結果、為替取引によるプレミアム/コストが通貨間の短期金利差から想定されるものと大きく異なる場合や、基準価額の値動きが実際の当該通貨の為替市場の値動きから想定されるものと大きく乖離する場合があります。

直物為替先渡取引（NDF）とは、ある通貨との間で、当該通貨の受け渡しを行わず、先物レートと期日が到来したときの直物レートの差を、元本に乗じた金額で差金決済するもので、米ドルまたはその他の主要な通貨によって決済する取引のことをいいます。

- ・当ファンドが投資する外国投資信託において行う為替取引による評価益が大きくなった場合には、その結果として一時的に債券および株式等の組入比率が低下する場合があります。
- ・当ファンドの信託終了等（繰上償還する場合を含みます。）に伴い、外国投資信託の信託が終了する場合、外国投資信託は償還費用を確定させるため、当ファンドの償還日より一定期日前の日をもって実質的な運用（世界の債券および株式等への投資および為替取引）を止めること、および償還することがあります。この場合、当ファンドにおいては、償還日までの期間、債券および株式等への投資および為替取引による投資成果を享受することができなくなります。

また、外国投資信託が信託を終了する場合、償還日までの一定期間、解約請求の受け付けを停止することがあります。この場合、当ファンドにおいては、受益者からの一部解約の実行の請求の受け付けを中止することがあります。

- ・当ファンドは、一部解約の実行の請求金額が多額な場合や取引所等における取引の停止等があるときには、一部解約の実行の請求の受け付けを中止すること、およびすでに受け付けた一部解約の実行の請求の受け付けを取り消すことがあります。

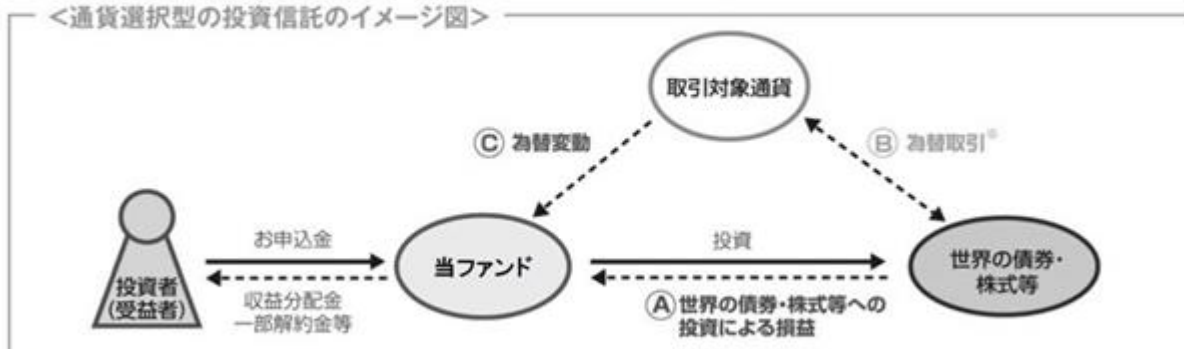
< 収益分配金に関する留意点 >

- ・投資信託の分配金は、預貯金の利息とは異なり、投資信託の純資産から支払われますので、分配金が支払われると、その金額相当分、基準価額は下がります。
- ・分配金は、計算期間中に発生した収益（経費控除後の配当等収益および評価益を含む売買益）を超えて支払われる場合があります。その場合、当期決算日の基準価額は前期決算日と比べて下落することになります。また、分配金の水準は、必ずしも計算期間におけるファンドの収益率を示すものではありません。
- ・投資家（受益者）のファンドの取得価額によっては、分配金の一部または全部が、実質的には元本の一部払戻しに相当する場合があります。ファンド取得後の運用状況により、分配金額より基準価額の値上がりが小さかった場合も同様です。

[通貨選択型ファンドに関する留意事項]

当ファンドの運用のイメージ

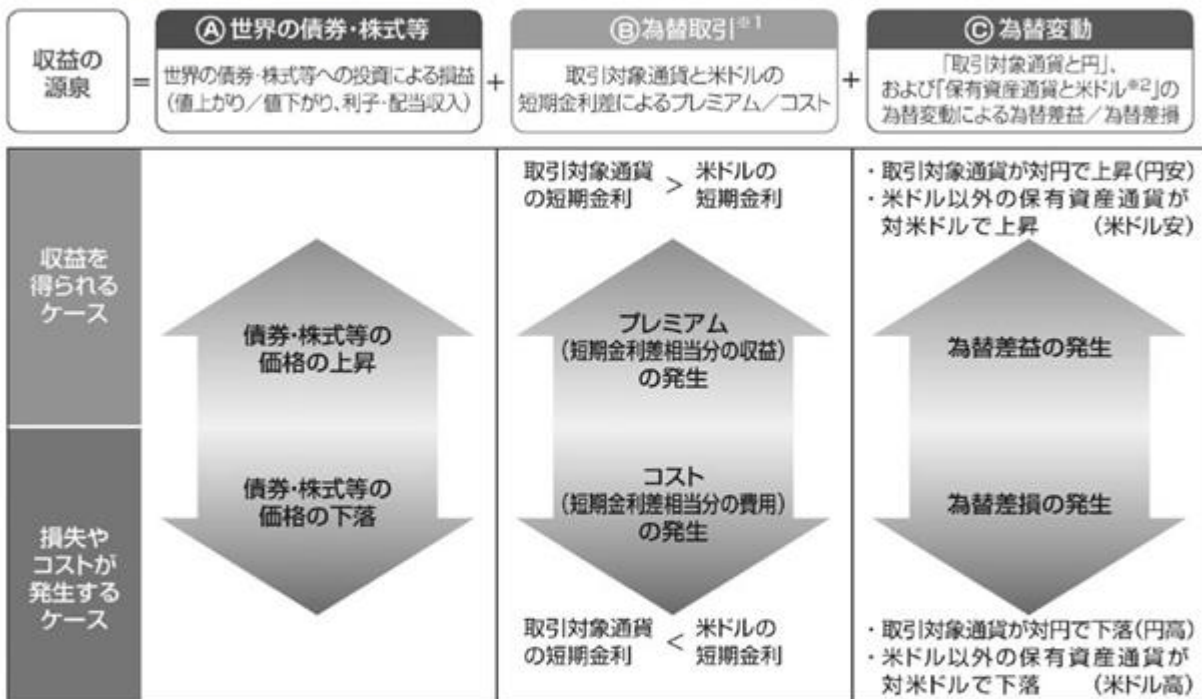
- 当ファンドは、有価証券での運用に加えて、為替取引による複数の通貨運用も行う投資信託です。なお、当ファンドの主要投資対象は、世界の債券・株式等です。



*上記のイメージ図は、通貨選択型の投資信託の運用の仕組みを分かり易く表したものであり、実際の運用においては、ファンド・オブ・ファンズ方式により運用を行います。ファンド・オブ・ファンズ方式については、前掲の「ファンドの仕組み」をご参照ください。
 ※Bの為替取引により、取引対象通貨の対円での為替変動リスクが発生することに留意が必要です。

当ファンドの収益源について

- 当ファンドの収益源としては、以下の3つの要素が挙げられます。これらの収益源に相応してリスクが内在していることに注意が必要です。



※1 為替取引の取引時点における短期金利差による影響を示しています。なお、一部の新興国の通貨では、当局の規制などを背景として機動的に外国為替予約取引を行うことができないため、原則として直物為替先渡取引(NDF)を活用しますが、NDFを用いた場合の為替取引によるプレミアム/コストは、通貨間の短期金利差から想定されるものと大きく異なる場合があります。

※2 外国投資信託が保有する資産のうち、米ドル以外の通貨建資産については、対米ドルでの為替変動リスクを有します。

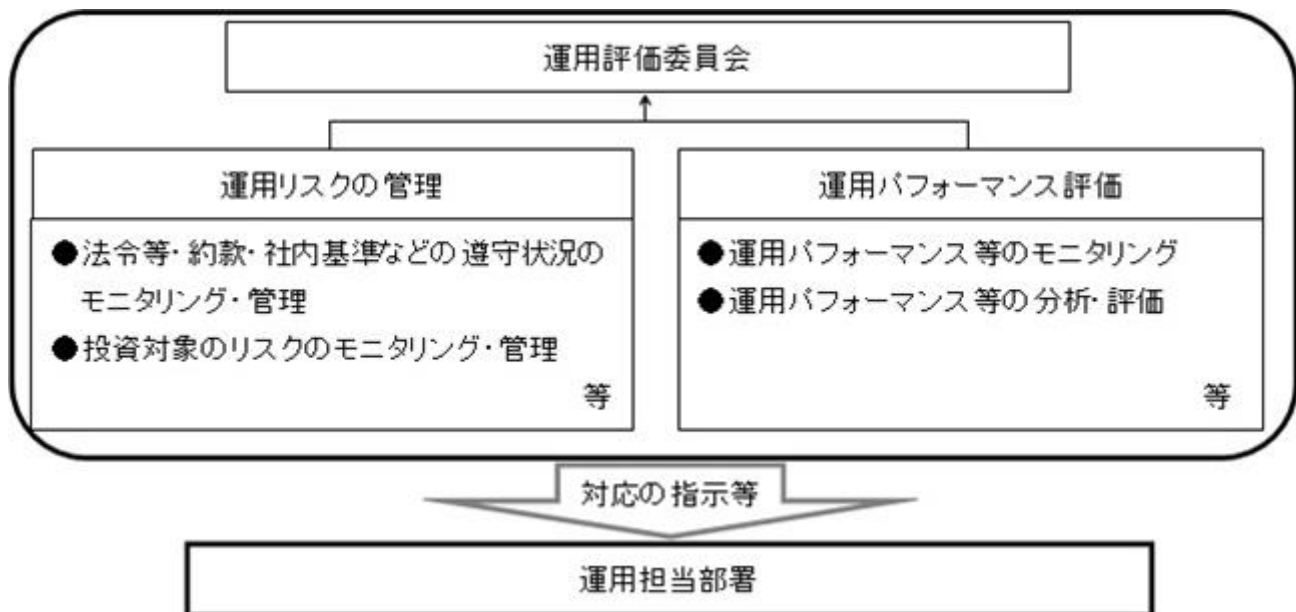
(注)市場動向等によっては、上記の通りにならない場合があります。

- * 当ファンドは、一般社団法人投資信託協会が定める通貨選択型ファンドに該当しますが、選択できるコースは世界通貨分散コースのみであり、投資者が取引対象通貨を選択することはできません。

(2) リスク管理体制

委託会社におけるファンドの投資リスクに対する管理体制については、以下のとおりです。

- ・運用リスクの管理：運用担当部署から独立したコンプライアンス・リスク管理担当部署が、運用リスクを把握、管理し、その結果に基づき運用担当部署へ対応の指示等を行うことにより、適切な管理を行います。
- ・運用パフォーマンス評価：運用担当部署から独立したリスク管理担当部署が、ファンドの運用パフォーマンスについて定期的に分析を行い、結果の評価を行います。
- ・運用評価委員会：上記のとおり運用リスクの管理状況、運用パフォーマンス評価等の報告を受け、運用評価委員会は総合的な見地から運用状況全般の管理・評価を行います。



- ・流動性リスク管理：委託会社では、流動性リスク管理に関する規程を定め、ファンドの組入資産の流動性リスクのモニタリング等を実施するとともに、緊急時対応策の策定・検証等を行います。運用評価委員会等は、流動性リスク管理の適切な実施の確保や流動性リスク管理態勢について、監督します。

リスク管理体制は2024年10月31日現在のものであり、今後変更となる場合があります。

<参考情報>

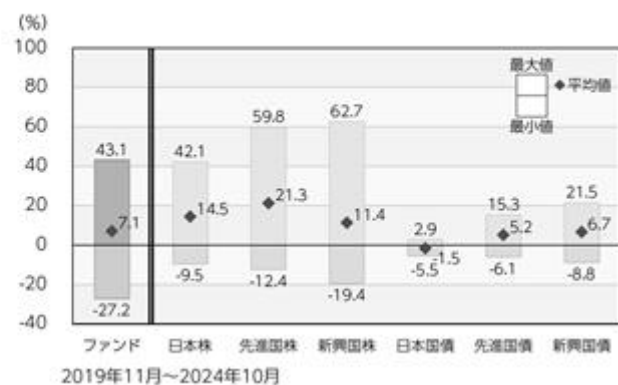
ファンドの年間騰落率および分配金再投資基準価額の推移



*ファンドの分配金再投資基準価額は、税引前の分配金を再投資したものとみなして計算した基準価額が記載されていますので、実際の基準価額とは異なる場合があります。

*ファンドの年間騰落率は、税引前の分配金を再投資したものとみなして計算した年間騰落率が記載されていますので、実際の基準価額に基づいて計算した年間騰落率とは異なる場合があります。

ファンドと他の代表的な資産クラスとの年間騰落率の比較



*上記期間の各月末における直近1年間の騰落率の平均値・最大値・最小値を、ファンドおよび代表的な資産クラスについて表示し、ファンドと代表的な資産クラスを定量的に比較できるように作成したものです。

*すべての資産クラスがファンドの投資対象とは限りません。

各資産クラスの指数

日本株	東証株価指数(TOPIX) (配当込み)	[東証株価指数(TOPIX)]は、日本の株式市場を広くに網羅し、投資対象としての機能性を有するマーケット・ベンチマークです。同指数の指数値および同指数にかかる標準または商標は、株式会社JPX総研または株式会社JPX総研の関連会社(以下「JPX」という。)の知的財産であり、指数の算出、指数値の公表、利用など同指数に関するすべての権利・ノウハウおよび同指数にかかる標準または商標に関するすべての権利はJPXが有しています。
先進国株	MSCIコクサイ・インデックス (配当込み、円ベース)	[MSCIコクサイ・インデックス]は、MSCI Inc.が開発した株価指数で、日本を除く世界の主要先進国の株価指数を、各国の株式時価総額をベースに合成したものです。同指数に関する著作権、知的財産権その他一切の権利はMSCI Inc.に帰属します。また、MSCI Inc.は同指数の内容を変更する権利および公表を停止する権利を有しています。
新興国株	MSCIエマージング・マーケット・インデックス (配当込み、円ベース)	[MSCIエマージング・マーケット・インデックス]は、MSCI Inc.が開発した株価指数で、新興国の株価指数を、各国の株式時価総額をベースに合成したものです。同指数に関する著作権、知的財産権その他一切の権利はMSCI Inc.に帰属します。また、MSCI Inc.は同指数の内容を変更する権利および公表を停止する権利を有しています。
日本国債	NOMURA-BPI国債	[NOMURA-BPI国債]は、野村フィデューシャリー・リサーチ&コンサルティング株式会社が国内で発行された公募利付国債の市場全体の動向を表すために開発した投資収益指数です。同指数の知的財産権その他一切の権利は野村フィデューシャリー・リサーチ&コンサルティング株式会社に帰属します。なお、野村フィデューシャリー・リサーチ&コンサルティング株式会社は、同指数の正確性、完全性、信頼性、有用性を保証するものではなく、ファンドの運用成果等に関して一切責任を負いません。
先進国債	FTSE世界国債インデックス (除く日本、円ベース)	[FTSE世界国債インデックス(除く日本)]は、FTSE Fixed Income LLCにより運営され、日本を除く世界主要国の国債の総合収益率を各市場の時価総額で加重平均した債券インデックスです。同指数はFTSE Fixed Income LLCの知的財産であり、指数に関するすべての権利はFTSE Fixed Income LLCが有しています。
新興国債	JPモルガンGBI-EMグローバル・ディバーシファイド(円ベース)	[JPモルガンGBI-EMグローバル・ディバーシファイド]は、J.P.モルガン・セキュリティーズ・エルエルシーが公表している新興国の現地通貨建ての国債で構成されている時価総額加重平均指数です。同指数に関する著作権等の知的財産その他一切の権利はJ.P.モルガン・セキュリティーズ・エルエルシーに帰属します。また、同社は同指数の内容を変更する権利および公表を停止する権利を有しています。

(注)海外の指数は為替ヘッジなしによる投資を想定して、円換算しております。

4【手数料等及び税金】

(1)【申込手数料】

申込手数料(受益権1口当たり)は、取得申込日の翌営業日の基準価額に、3.3%（税抜3%）を上限に各販売会社が定める手数料率を乗じて得た額とします。なお、申込手数料には、消費税等相当額が課せられます。

申込手数料については、販売会社にお問い合わせください。

「分配金再投資コース」における収益分配金は、毎計算期末の翌営業日に原則として税金を差し引いた後、自動的に無手数料で再投資されます。

スイッチングの場合、販売会社によっては申込手数料を別に定めることがあります。詳しくは、販売会社にお問い合わせください。

< 申込手数料を対価とする役務の内容 >

商品や投資環境の説明および情報提供等、ならびに購入に関する事務手続き等にかかる費用の対価

(2)【換金（解約）手数料】

ありません。

(3)【信託報酬等】

当ファンドの信託報酬の総額は、計算期間を通じて毎日、信託財産の純資産総額に年1.243%（税抜1.13%）の率を乗じて得た額とします。

信託報酬の配分（税抜）は、次の通りとします。

委託会社	販売会社	受託会社
0.40%	0.70%	0.03%

信託報酬は、毎日計上（ファンドの基準価額に反映）され、毎計算期間の最初の6ヵ月終了日および毎計算期末または信託終了のとき信託財産中から支弁するものとします。なお、信託報酬にかかる消費税等相当額は、信託報酬支弁のときに信託財産中から支弁します。

信託報酬 = 運用期間中の基準価額 × 信託報酬率

(ご参考) 投資対象とする投資信託にかかる信託報酬等

ストラテジック・インカム・ファンド

信託報酬（運用報酬等）：純資産総額に対し年率0.585%程度 { 運用報酬：年率0.425%、受託費用：年率0.01%、事務管理費用：年率0.05%、為替管理報酬：年率0.1%（為替管理会社0.04%、副為替管理会社0.06%） }

MHAM短期金融資産マザーファンド

信託報酬：かかりません。

当ファンドが純資産総額相当額の外国投資信託証券を組入れたとした場合、全体として受益者が負担する実質的な信託報酬は、信託財産の純資産総額に対し、年率1.828%程度(税込)となります。

なお、ストラテジック・インカム・ファンドの信託報酬(運用報酬等)については、年次等による最低報酬等(例えば副為替管理会社に支払う報酬は、純資産総額に対し年率0.06%または年間75,000米ドルのどちらか高い金額となっています。)が設定されているものがあり、ストラテジック・インカム・ファンドの純資産総額によっては、上記の率を実質的に超える場合があります。(この数値は、投資信託証券の実際の組入比率により変動します。また、実際には、この他に定率により計算されない「その他の費用等」がかかります。)

< 信託報酬等を対価とする役務の内容 >

委託会社	信託財産の運用、目論見書等各種書類の作成、基準価額の算出等の対価
販売会社	購入後の情報提供、交付運用報告書等各種書類の送付、口座内でのファンドの管理等の対価
受託会社	運用財産の保管・管理、委託会社からの運用指図の実行等の対価

(4) 【その他の手数料等】

信託財産に関する租税、特定資産の価格等の調査に要する費用および当該費用に係る消費税等相当額、信託事務の処理に要する諸費用、信託財産の財務諸表の監査に要する費用および当該費用に係る消費税等相当額、外国における資産の保管等に要する費用、受託会社の立替えた立替金の利息および資金の借入れを行った際の当該借入金の利息は、受益者の負担とし、信託財産中から支弁します。なお、信託財産の財務諸表の監査に要する費用は、毎日計上(ファンドの基準価額に反映)され、当該費用にかかる消費税等相当額とともに毎計算期間の最初の6ヵ月終了日および毎計算期末または信託終了のとき、信託財産中から支弁します。

当ファンドの組入有価証券の売買時の売買委託手数料等およびこれら手数料にかかる消費税等相当額は、受益者の負担とし、信託財産中から支弁します。

受益者が当ファンドを解約する際には、信託財産留保額(1口につき、解約請求受付日の翌営業日の基準価額の0.2%)をご負担いただきます。

「その他の費用等」については、当ファンドが投資対象とする投資信託(投資対象ファンド)において発生する場合、その信託財産中から支弁されます。これらはそのファンドの価格に反映されるため、結果として当ファンドの受益者が間接的に負担することとなります。

(ご参考) 投資対象とする投資信託証券における別途かかる費用等については、以下のとおりです。

ストラテジック・インカム・ファンド

- (1) 申込手数料：ありません。
- (2) 換金(解約)手数料：ありません。
- (3) その他の費用：信託財産に関する租税、組入有価証券売買の際に発生する売買手数料、資産の保管等に要する費用、信託事務の処理に要する費用、信託財産の監査に要する費用、法律関係の費用およびファンド設立に係る費用、借入金の利息および立替金の利息等

MHAM短期金融資産マザーファンド

- (1) 申込手数料：ありません。
- (2) 換金(解約)手数料：ありません。
- (3) その他の費用：信託財産に関する租税、組入有価証券売買の際に発生する売買手数料、信託事務の処理に要する諸費用、受託会社の立替えた立替金の利息等

(5) 【課税上の取扱い】

当ファンドは、課税上「株式投資信託」として取扱われます。

個人の受益者に対する課税

収益分配時

収益分配金のうち課税扱いとなる普通分配金については、配当所得として、20.315% (所得税15.315% (復興特別所得税を含みます。) および地方税5%) の税率で源泉徴収による申告不要制度が適用されます。なお、確定申告により、申告分離課税または総合課税 (配当控除の適用なし) のいずれかを選択することもできます。

詳しくは、販売会社にお問い合わせください。

解約時および償還時

解約時および償還時の差益 (譲渡益) については、譲渡所得として、20.315% (所得税15.315% (復興特別所得税を含みます。) および地方税5%) の税率での申告分離課税が適用されます。

原則として確定申告が必要ですが、特定口座 (源泉徴収口座) を利用する場合、20.315% (所得税15.315% (復興特別所得税を含みます。) および地方税5%) の税率による源泉徴収が行われます。

解約価額および償還価額から取得費用 (申込手数料および当該手数料にかかる消費税等に相当する金額を含みます。) を控除した利益。

買取請求による換金の際の課税については、販売会社にお問い合わせください。

損益通算について

解約 (換金) 時および償還時の差損 (譲渡損) については、確定申告を行うことにより上場株式等 (上場株式、上場投資信託 (ETF)、上場不動産投資信託 (REIT)、公募株式投資信託および特定公社債等 (公募公社債投資信託を含みます。) など。以下同じ。) の譲渡益ならびに上場株式等の配当所得および利子所得の金額 (配当所得については申告分離課税を選択したものに限り。) との損益通算ならびに3年間の繰越控除の対象とすることができます。また、特定口座 (源泉徴収口座) をご利用の場合、その口座内において損益通算を行います (確定申告不要)。詳しくは販売会社にお問い合わせください。

当ファンドは、少額投資非課税制度（NISA）の対象ではありません。公募株式投資信託は税法上、一定の要件を満たした場合にNISAの適用対象となります。

法人の受益者に対する課税

収益分配金のうち課税扱いとなる普通分配金ならびに解約時および償還時の個別元本超過額については、15.315%（所得税15.315%（復興特別所得税を含みます。））の税率による源泉徴収が行われます。なお、地方税の源泉徴収は行われません。

買取請求による換金の際の課税については、販売会社にお問い合わせください。

なお、益金不算入制度の適用はありません。

外国税額控除の適用となった場合には、分配時の税金が上記と異なる場合があります。

上記は、2024年10月末現在のものであります。税法が改正された場合等には、上記の内容が変更になる場合があります。

課税上の取扱いの詳細については税務専門家等にご確認されることをお勧めします。

個別元本方式について

受益者毎の信託時の受益権の価額等を当該受益者の元本とする個別元本方式は次のとおりです。

< 個別元本について >

受益者毎の信託時の受益権の価額等（申込手数料および当該申込手数料にかかる消費税等に相当する金額は含まれません。）が当該受益者の元本（個別元本）にあたります。

受益者が同一ファンドの受益権を複数回取得した場合、個別元本は、当該受益者が追加信託を行うつど当該受益者の受益権口数で加重平均することにより算出されます。

ただし、同一ファンドの受益権を複数の販売会社で取得する場合には販売会社毎に個別元本の算出が行われます。また、同一販売会社であっても複数支店等で同一ファンドの受益権を取得する場合は当該支店等毎に、「分配金受取コース」と「分配金再投資コース」の両コースで同一ファンドの受益権を取得する場合はコース別に個別元本の算出が行われる場合があります。

収益分配金に元本払戻金（特別分配金）が含まれる場合、収益分配金発生時にその個別元本から当該元本払戻金（特別分配金）を控除した額が、その後の当該受益者の個別元本となります。（「元本払戻金（特別分配金）」については、下記の< 収益分配金の課税について >を参照。）

< 収益分配金の課税について >

収益分配金には、課税扱いとなる「普通分配金」と非課税扱いとなる「元本払戻金（特別分配金）」（受益者毎の元本の一部払戻しに相当する部分）の区分があります。

収益分配の際、当該収益分配金落ち後の基準価額が当該受益者の個別元本と同額の場合または当該受益者の個別元本を上回っている場合には、当該収益分配金の全額が普通分配金となり、当該収益分配金落ち後の基準価額が当該受益者の個別元本を下回っている場合には、その下回る部分の額が元本払戻金（特別分配金）となり、当該収益分配金から当該元本払戻金（特別分配金）を控除した額が普通分配金となります。

なお、収益分配金に元本払戻金(特別分配金)が含まれる場合、収益分配金発生時にその個別元本から当該元本払戻金(特別分配金)を控除した額が、その後の当該受益者の個別元本となります。

税法が改正された場合等は、上記内容が変更になることがあります。

(参考情報)ファンドの総経費率

対象期間:2023年4月25日~2024年4月23日

ファンド名	総経費率(①+②)	運用管理費用の比率①	その他費用の比率②
年1回決算型	1.98%	1.24%	0.74%

(表示桁数未満を四捨五入)

当ファンドの対象期間の運用・管理にかかった費用の総額(原則として購入時手数料、売買委託手数料および有価証券取引税は含みません。消費税等のかかるものは消費税等を含みます。)を当ファンドの対象期間の平均受益権口数に平均基準価額(1口当たり)を乗じた数で除した総経費率(年率)です。

投資対象とする外国投資信託(以下、投資先ファンドといいます。)にかかる費用は、その他費用()に含めています。

総経費率には、ファンドにより購入時手数料、売買委託手数料および有価証券取引税以外にも計算に含まれない費用が存在する場合があります。

なお、当ファンドについては、投資先ファンドにかかる源泉税は含まれておりません。

費用の詳細につきましては、対象期間の運用報告書(全体版)をご覧ください。

5【運用状況】

(1)【投資状況】

2024年10月31日現在

資産の種類	時価合計（円）	投資比率（％）
投資信託受益証券	850,862,081	98.45
内 ケイマン諸島	850,862,081	98.45
親投資信託受益証券	1,400,587	0.16
内 日本	1,400,587	0.16
コール・ローン、その他の資産（負債控除後）	12,038,839	1.39
純資産総額	864,301,507	100.00

(注1) 投資比率は、ファンドの純資産総額に対する当該資産の時価の比率です。

(注2) 資産の種類の内書は、当該資産の発行体又は上場金融商品取引所の国/地域別に表示しています。

(参考)

MHAM短期金融資産マザーファンド

2024年10月31日現在

資産の種類	時価合計（円）	投資比率（％）
地方債証券	18,015,100	18.80
内 日本	18,015,100	18.80
特殊債券	20,022,200	20.89
内 日本	20,022,200	20.89
社債券	18,024,420	18.81
内 日本	18,024,420	18.81
コール・ローン、その他の資産（負債控除後）	39,773,611	41.50
純資産総額	95,835,331	100.00

(注1) 投資比率は、ファンドの純資産総額に対する当該資産の時価の比率です。

(注2) 資産の種類の内書は、当該資産の発行体又は上場金融商品取引所の国/地域別に表示しています。

(2)【投資資産】

【投資有価証券の主要銘柄】

2024年10月31日現在

順位	銘柄名 発行体の国/地域	種類	数量	簿価単価 簿価金額 （円）	評価単価 評価金額 （円）	利率 （％） 償還日	投資 比率 （％）
1	ストラテジック・インカム・ファンド（クラスMC） ケイマン諸島	投資信託受益証券	1,331,255,886	0.62 829,452,330	0.63 850,862,081	- -	98.45
2	MHAM短期金融資産マザーファンド 日本	親投資信託受益証券	1,367,895	1.0228 1,399,219	1.0239 1,400,587	- -	0.16

(注) 投資比率は、ファンドの純資産総額に対する当該資産の時価の比率です。

投資有価証券の種類別投資比率

2024年10月31日現在

種類	投資比率（％）
投資信託受益証券	98.45
親投資信託受益証券	0.16
合計	98.61

(注) 投資比率は、ファンドの純資産総額に対する当該資産の時価の比率です。

投資株式の業種別投資比率

該当事項はありません。

（参考）

MHAM短期金融資産マザーファンド

2024年10月31日現在

順位	銘柄名 発行体の国/地域	種類	数量	簿価単価 簿価金額 (円)	評価単価 評価金額 (円)	利率 (%) 償還日	投資 比率 (%)
1	28回 政保日本政策投資 銀行社債 日本	特殊債 券	20,000,000	100.09 20,018,800	100.11 20,022,200	0.45 2025/3/13	20.89
2	26年度9回 埼玉県公募 公債 日本	地方債 証券	10,000,000	100.15 10,015,300	100.08 10,008,700	0.429 2025/2/25	10.44
3	145回 共同発行市場公 募地方債 日本	地方債 証券	8,000,000	100.08 8,006,400	100.08 8,006,400	0.406 2025/4/25	8.35
4	496回 関西電力社債 日本	社債券	6,000,000	100.33 6,020,100	100.17 6,010,680	0.908 2025/2/25	6.27
5	477回 東北電力社債 日本	社債券	6,000,000	100.20 6,012,540	100.13 6,008,040	0.741 2025/2/25	6.27
6	34回 東京電力パワーグ リッド社債 日本	社債券	6,000,000	100.29 6,017,460	100.09 6,005,700	0.75 2025/4/23	6.27

（注）投資比率は、ファンドの純資産総額に対する当該資産の時価の比率です。

投資有価証券の種類別投資比率

2024年10月31日現在

種類	投資比率 (%)
地方債証券	18.80
特殊債券	20.89
社債券	18.81
合計	58.50

（注）投資比率は、ファンドの純資産総額に対する当該資産の時価の比率です。

投資株式の業種別投資比率

該当事項はありません。

【投資不動産物件】

該当事項はありません。

（参考）

MHAM短期金融資産マザーファンド

該当事項はありません。

【その他投資資産の主要なもの】

該当事項はありません。

（参考）

MHAM短期金融資産マザーファンド

該当事項はありません。

(3) 【運用実績】

【純資産の推移】

直近日（2024年10月末）、同日前1年以内における各月末及び下記計算期間末における純資産の推移は次の通りです。

	純資産総額 (分配落) (百万円)	純資産総額 (分配付) (百万円)	1口当たりの 純資産額 (分配落)(円)	1口当たりの 純資産額 (分配付)(円)
第1計算期間末 (2015年 4月23日)	6,494	6,494	1.0088	1.0088
第2計算期間末 (2016年 4月25日)	3,664	3,664	0.8325	0.8325
第3計算期間末 (2017年 4月24日)	2,858	2,858	1.0026	1.0026
第4計算期間末 (2018年 4月23日)	2,261	2,261	1.0466	1.0466
第5計算期間末 (2019年 4月23日)	1,842	1,842	1.0353	1.0353
第6計算期間末 (2020年4月23日)	1,055	1,055	0.7474	0.7474
第7計算期間末 (2021年4月23日)	1,189	1,189	1.0501	1.0501
第8計算期間末 (2022年4月25日)	986	986	1.1410	1.1410
第9計算期間末 (2023年4月24日)	874	874	1.1355	1.1355
第10計算期間末 (2024年4月23日)	850	850	1.3228	1.3228
2023年10月末日	853	-	1.1856	-
11月末日	895	-	1.2617	-
12月末日	864	-	1.2916	-
2024年1月末日	871	-	1.3102	-
2月末日	876	-	1.3307	-
3月末日	877	-	1.3541	-
4月末日	865	-	1.3462	-
5月末日	883	-	1.3757	-
6月末日	900	-	1.4070	-
7月末日	859	-	1.3448	-
8月末日	846	-	1.3244	-
9月末日	851	-	1.3564	-
10月末日	864	-	1.3976	-

【分配の推移】

	1口当たりの分配金(円)
第1計算期間	0.0000
第2計算期間	0.0000
第3計算期間	0.0000

第4計算期間	0.0000
第5計算期間	0.0000
第6計算期間	0.0000
第7計算期間	0.0000
第8計算期間	0.0000
第9計算期間	0.0000
第10計算期間	0.0000
2024年4月24日～2024年10月23日	-

【収益率の推移】

	収益率（％）
第1計算期間	0.88
第2計算期間	17.48
第3計算期間	20.43
第4計算期間	4.39
第5計算期間	1.08
第6計算期間	27.8
第7計算期間	40.5
第8計算期間	8.7
第9計算期間	0.5
第10計算期間	16.5
2024年4月24日～2024年10月23日	4.9

（注1）収益率は期間騰落率です。

（注2）計算期間末が2019年8月29日以前の収益率については、小数点第2位で表示しています。

（4）【設定及び解約の実績】

	設定口数	解約口数
第1計算期間	6,584,134,033	146,788,166
第2計算期間	216,337,603	2,252,202,953
第3計算期間	39,132,327	1,589,474,613
第4計算期間	39,977,521	729,854,500
第5計算期間	15,436,345	396,823,913
第6計算期間	62,626,639	429,994,418
第7計算期間	52,145,208	332,221,474
第8計算期間	1,966,526	269,504,399
第9計算期間	9,036,258	104,039,349
第10計算期間	4,091,232	130,919,587
2024年4月24日～ 2024年10月23日	214,028	22,076,080

（注1）本邦外における設定及び解約はありません。

（注2）第1計算期間の設定口数には、当初設定口数を含みます。

参考情報

データの基準日:2024年10月31日

年1回決算型

基準価額・純資産の推移 (2014年10月31日~2024年10月31日)



※基準価額は1万口当たり・信託報酬控除後の価額です。

※分配金再投資基準価額は、グラフの起点における基準価額に合わせて指数化しています。

※分配金再投資基準価額は、税引前の分配金を再投資したものとみなして計算したものであり、実際の基準価額とは異なります。
(設定日:2014年7月9日)

分配の推移(税引前)

2020年 4月	0円
2021年 4月	0円
2022年 4月	0円
2023年 4月	0円
2024年 4月	0円
設定来累計	0円

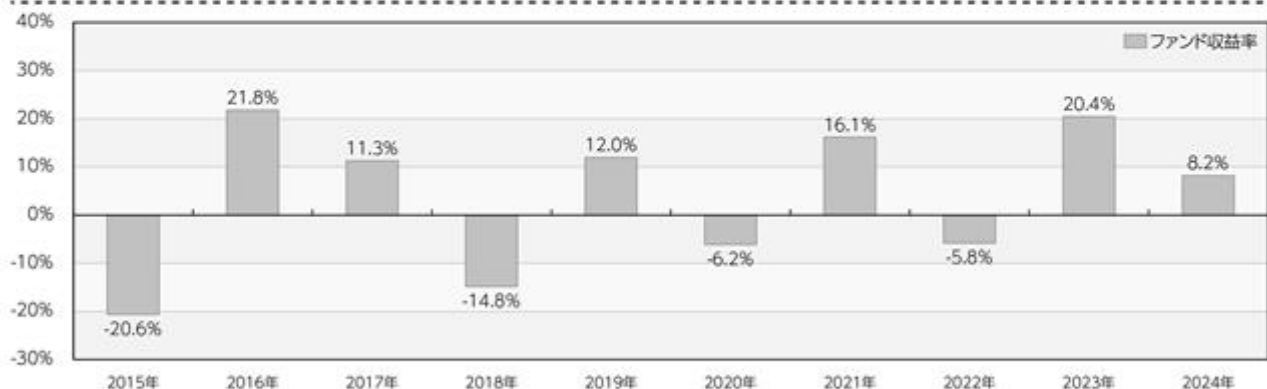
※分配金は1万口当たりです。

主要な資産の状況

■組入銘柄 ※比率(%)は、純資産総額に対する当該資産の時価比率です。

順位	銘柄名	比率(%)
1	ストラテジック・インカム・ファンド(クラスMC)	98.45
2	MHAM短期金融資産マザーファンド	0.16

年間収益率の推移(暦年ベース)



※年間収益率は、分配金再投資基準価額をもとに計算したものです。

※2024年については年年初から基準日までの収益率を表示しています。

※当ファンドにはベンチマークはありません。

○掲載データ等はあくまでも過去の実績であり、将来の運用成果を示唆、保証するものではありません。

○委託会社のホームページ等で運用状況が開示されている場合があります。

データの基準日:2024年10月31日

主要な資産の状況

■ストラテジック・インカム・ファンド

※データの基準日:2024年10月30日

※種類の分類は、ストラテジック・インカム・ファンドの運用を行うルーミス・セイレス社から提供されたデータに基づきます。

※比率(%)は、当該外国投資信託の純資産総額に対する当該資産の時価比率です。

組入上位10銘柄

順位	銘柄名	種類	比率(%)
1	ディッシュ・ネットワーク	転換社債	4.9
2	米国国債	米国国債	4.5
3	米国国債	米国国債	2.7
4	セメックス	投資適格債券	1.6
5	コンチネンタル・リソーシズ	投資適格債券	1.2
6	チャーター・コミュニケーションズ・オペレーティング	投資適格債券	1.1
7	米国国債	米国国債	1.0
8	グレンコア・ファンディング	投資適格債券	1.0
9	CCO ホールディングス	ハイイールド債券	0.9
10	カナダ国債	非米ドル建て債	0.8

■MHAM短期金融資産マザーファンド

※比率(%)は、当該マザーファンドの純資産総額に対する当該資産の時価比率です。

組入銘柄

順位	銘柄名	種類	比率(%)
1	28回 政保日本政策投資銀行社債	特殊債券	20.89
2	26年度9回 埼玉県公債	地方債証券	10.44
3	145回 共同発行市場公募地方債	地方債証券	8.35
4	496回 関西電力社債	社債券	6.27
5	477回 東北電力社債	社債券	6.27
6	34回 東京電力パワープリッド社債	社債券	6.27

○掲載データ等はあくまでも過去の実績であり、将来の運用成果を示唆、保証するものではありません。

○委託会社のホームページ等で運用状況が開示されている場合があります。

第2【管理及び運営】

1【申込(販売)手続等】

- (1) 当ファンドのお申込みは、原則として委託会社および販売会社の営業日の午後3時30分までにお買付けのお申込みが行われ、かつ当該お申込みの受付にかかる販売会社の所定の事務手続きが完了したものを当日分のお申込みといたします。この時間を過ぎてのお申込みおよび所定の事務手続き完了分については翌営業日のお取扱いとなります。なお、販売会社によっては異なる場合がありますので、詳しくは販売会社にお問い合わせください。ただし、取得申込日が、ニューヨーク証券取引所またはニューヨークの銀行のいずれかの休業日にあたる場合には、お申込み(スイッチングのお申込みを含みます。)の受付はいたしません。
- (2) 取得申込者は販売会社に、取得申込みと同時にまたはあらかじめ、自己のために開設されたファンドの受益権の振替を行うための振替機関等の口座を示すものとし、当該口座に当該取得申込者にかかる口数の増加の記載または記録が行われます。なお、販売会社は、当該取得申込みの代金の支払いと引換えに、当該口座に当該取得申込者にかかる口数の増加の記載または記録を行うことができます。委託会社は、追加信託により分割された受益権について、振替機関等の振替口座簿への新たな記載または記録をするため社振法に定める事項の振替機関への通知を行うものとし、
- (3) お申込みには、収益の分配がなされた場合に分配金を受領する「分配金受取コース」と、分配金は原則として税金を差し引いた後、自動的に無手数料で再投資される「分配金再投資コース」の2つの申込方法があります。ただし、販売会社によっては、どちらか一方のコースのみの取扱いとなる場合があります。詳しくは、販売会社にお問い合わせください。
- (4) 申込単位は、各販売会社が定める単位とします。申込単位については、販売会社にお問い合わせください。
- (5) 取得申込者と販売会社との間であらかじめ決められた一定の金額を一定期間毎に定額購入(積立)をすることができる場合があります。詳しくは、販売会社にお問い合わせください。
- (6) 取得申込みにかかる受益権の価額は、取得申込日の翌営業日の基準価額に、販売会社が別に定める申込手数料および申込手数料にかかる消費税等相当額を加算した価額とします。
- (7) 販売会社において金額買付(申込単位が金額にて表示されている場合)による申込みをされた場合、申込手数料および申込手数料にかかる消費税等相当額はお申込代金の中から差し引かれます。
- (8) 以下のファンド間の乗換え(スイッチング)による受益権の取得申込みにかかる受益権の価額は、取得申込日の翌営業日の基準価額に、販売会社が別に定めるスイッチングにかかる申込手数料および申込手数料にかかる消費税等相当額を加算した価額とします。

インカムビルダー(毎月決算型)世界通貨分散コース

インカムビルダー(年1回決算型)世界通貨分散コース

スイッチングとは、現在保有しているファンドを換金(解約請求)すると同時に他のファンドの取得申込みを行う取引をいい、ファンドの換金代金そのまま取得申込代金に充当されます。

「インカムビルダー(毎月決算型)世界通貨分散コース」へのスイッチングをお申込みの際には、当該ファンドの目論見書をご覧ください。なお、販売会社によっては当該ファンドを取り扱わない場合があります。

販売会社によっては、スイッチングの取扱いを行わない場合、スイッチングの取扱いに一定の制限を設ける場合、スイッチングの申込単位等を別に定める場合、スイッチングの際に

「分配金受取コース」、「分配金再投資コース」間の変更を受け付けない場合があります。
詳しくは販売会社にお問い合わせください。

スイッチングの際には、解約請求時と同様の費用および税金(課税対象者の場合)がかかりますのでご注意ください。

- ・換金の際には信託財産留保額(1口につき、解約請求受付日の翌営業日の基準価額の0.2%)が差し引かれます。

- (9) 収益分配金の再投資に関する契約に基づき、収益分配金を再投資する際は、1口単位で購入できるものとします。なお、その際の受益権の価額は、原則として各計算期間終了日の基準価額とします。
- (10) 信託財産の効率的な運用または受益者に対する公平性を期する運用が妨げられると委託会社が合理的に判断する場合、取引所(金融商品取引法第2条第16項に規定する金融商品取引所および同法第2条第8項第3号口に規定する外国金融商品市場をいいます。以下同じ。)等における取引の停止、外国為替取引の停止、決済機能の停止、非常事態(金融危機、重大な政策変更や資産凍結等を含む規制導入、クーデター等)による市場の閉鎖等、その他やむを得ない事情があるときは、販売会社は、受益権の取得申込み(スイッチングのお申込みを含みます。)の受付けを中止すること、およびすでに受け付けた取得申込み(スイッチングのお申込みを含みます。)の受付けを取り消すことができます。

2【換金(解約)手続等】

- (1) 受益者は、自己に帰属する受益権につき、委託会社に各販売会社が定める単位をもって解約を請求することができます。

解約単位は、販売会社にお問い合わせください。

- (2) 解約の請求を行う受益者は、振替制度にかかる口座が開設されている振替機関等に対して当該受益者の請求にかかるこの信託契約の一部解約を委託会社が行うのと引換えに、当該一部解約にかかる受益権の口数と同口数の抹消の申請を行うものとし、社振法の規定にしたがい当該振替機関等の口座において当該口数の減少の記載または記録が行われます。なお、解約の請求を受益者が行う際は、販売会社に対し振替受益権をもって行うものとします。

- (3) 解約請求受付けについては、原則として委託会社および販売会社の営業日の午後3時30分までに、解約のお申込みが行われ、かつ当該お申込みの受付けにかかる販売会社の所定の事務手続きが完了したものを当日分のお申込みとします。この時間を過ぎてのお申込みおよび所定の事務手続き完了分については、翌営業日のお取扱いとなります。なお、販売会社によっては異なる場合がありますので、詳しくは販売会社にお問い合わせください。ただし、解約請求受付日が、ニューヨーク証券取引所またはニューヨークの銀行のいずれかの休業日にあたる場合には、解約請求の受付けはいたしません。

- (4) 解約の価額は、解約請求受付日の翌営業日の基準価額から当該基準価額に0.2%の率を乗じて得た額を信託財産留保額として控除した価額(「解約価額」といいます。)とします。詳しくは、販売会社または委託会社にお問い合わせください。なお、委託会社に対する照会は下記においてできます。

「信託財産留保額」とは、運用の安定性を高めるとともに、信託期間の途中で換金する受益者と保有を継続する受益者との公平を確保するために、換金する受益者が負担する金額で、信託財産に組入れられます。

照会先の名称	電話番号
アセットマネジメントOne株式会社	0120-104-694

電話によるお問い合わせは、営業日の午前9時から午後5時までとさせていただきます。

（以下同じ。）

- (5) 解約代金は、受益者の解約請求を受け付けた日から起算して、原則として、7営業日目から販売会社において受益者に支払われます。
- (6) 信託財産の資金管理を円滑に行うために、大口の解約請求には制限を設ける場合があります。
- (7) 委託会社は、指定投資信託証券のうち外国投資信託証券の解約請求の受付の停止・取消または延期、信託財産の効率的な運用または受益者に対する公平性を期する運用が妨げられると委託会社が合理的に判断する場合（一部解約の実行の請求金額が多額な場合を含みます。）、取引所等における取引の停止、外国為替取引の停止、決済機能の停止、非常事態（金融危機、重大な政策変更や資産凍結等を含む規制導入、クーデター等）による市場の閉鎖等、その他やむを得ない事情があるときは、一部解約の実行の請求の受け付けを中止すること、およびすでに受け付けた一部解約の実行の請求の受け付けを取り消すことができます。この場合、受益者は当該受付中止以前に行った当日の一部解約の実行の請求を撤回できます。ただし、受益者がその一部解約の実行の請求を撤回しない場合には、当該受益権の一部解約の価額は、当該受付中止を解除した後の最初の基準価額の計算日（この日が前記(3)に規定する一部解約の実行の請求を受け付けない日であるときは、この計算日以降の最初の一部解約の実行の請求を受け付けることが出来る日とします。）に一部解約の実行の請求を受け付けたものとして、前記(4)の規定に準じた価額とします。

3【資産管理等の概要】

(1)【資産の評価】

基準価額とは、信託財産に属する資産（受入担保金代用有価証券および借入有価証券を除きます。）を法令および一般社団法人投資信託協会規則に従って時価または一部償却原価法により評価して得た信託財産の資産総額から負債総額を控除した金額（「純資産総額」といいます。）を計算日における受益権総口数で除した金額をいいます。

< 主な投資対象の時価評価方法の原則 >

投資対象	評価方法
外国投資信託証券	計算日に入手し得る直近の純資産価格（基準価額）
マザーファンド受益証券	計算日の基準価額
外貨建資産の円換算	計算日の国内における対顧客電信売買相場の仲値

当ファンドの基準価額は、委託会社の毎営業日（土曜日、日曜日、「国民の祝日に関する法律」に定める休日ならびに12月31日、1月2日および1月3日以外の日とします。）に計算されます。基準価額については、販売会社または委託会社にお問い合わせください。なお、委託会社に対する照会は下記においてできます。基準価額は1万口単位で表示されたものが発表されます。

照会先の名称	ホームページアドレス	電話番号
アセットマネジメントOne株式会社	https://www.am-one.co.jp/	0120-104-694

(2)【保管】

該当事項はありません。

(3)【信託期間】

2014年7月9日から2028年4月21日までとします。

ただし、委託会社が、信託期間の延長が受益者に有利であると認めたときは、受託会社と協議のうえ、信託期間を延長することができます。

(4)【計算期間】

原則として毎年4月24日から翌年4月23日までとします。ただし、第1計算期間は、2014年7月9日から2015年4月23日までとします。

上記の規定にかかわらず、計算期間終了日に該当する日(以下「当該日」といいます。)が休業日のとき、計算期間終了日は、当該日の翌日以降の最初の営業日とし、その翌日より次の計算期間が開始されるものとします。

(5)【その他】

信託契約の解約

1. 委託会社は、当ファンドが主要投資対象とする指定投資信託証券のうち外国投資信託証券が存続しないこととなる場合(外国投資信託が繰上償還する場合をいいます。)には、受託会社と合意のうえ、この信託契約を解約し、信託を終了(繰上償還)させます。
2. 委託会社は、次のいずれかに該当する場合、受託会社と合意のうえ、この信託契約を解約し、信託を終了(繰上償還)させることがあります。この場合、委託会社は書面による決議(以下「書面決議」といいます。)を行います。ただし、当該信託契約の解約についての委託会社による提案につき、信託契約に係るすべての受益者が書面又は電磁的記録により同意の意思表示をしたときには書面決議は行いません。また、信託財産の状況に照らし、真にやむを得ない事情が生じている場合であって、書面決議の手続きを行うことが困難な場合にも書面決議は行いません。
 - a. 信託終了前に、この信託契約を解約することが受益者のため有利であると認めるとき。
 - b. やむを得ない事情が発生したとき。
 - c. 信託契約の一部解約により、受益権の口数が30億口を下回ることとなるとき。
3. 前記1.または2.により信託契約を解約する場合には、委託会社はあらかじめ、解約しようとする旨を監督官庁に届け出ます。
4. 委託会社は、次の事象が起きた場合、この信託契約を解約し、信託を終了(繰上償還)させます。
 - a. 委託会社が監督官庁よりこの信託契約の解約の命令を受けたとき。
 - b. 委託会社が監督官庁より登録の取消を受けたとき、解散したとき、または業務を廃止したとき。ただし、監督官庁が、この信託契約に関する委託会社の業務を他の投資信託委託会社に引継ぐことを命じたときは、この信託は、「信託約款の変更等」の書面決議が否決された場合を除き、当該投資信託委託会社と受託会社との間において存続します。
 - c. 受託会社が辞任した場合、または裁判所が受託会社を解任した場合において、委託会社が新受託会社を選任できないとき。

信託約款の変更等

1. 委託会社は、受益者の利益のため必要と認めるとき、またはやむを得ない事情が発生したときは、受託会社と合意のうえ、この信託約款を変更することまたはこの信託と他の信託との併合（投資信託及び投資法人に関する法律第16条第2号に規定する「委託者指図型投資信託の併合」をいいます。以下同じ。）を行うことができるものとし、あらかじめ、変更または併合しようとする旨およびその内容を監督官庁に届け出ます。なお、この信託約款は「信託約款の変更等」および「書面決議」に定める以外の方法によって変更することができないものとし、ます。
2. 委託会社は、前記1.の事項（前記1.の変更事項にあっては、その変更の内容が重大なものに該当する場合に限り、前記1.の併合事項にあっては、その併合が受益者の利益に及ぼす影響が軽微なものに該当する場合を除きます。以下、「重大な約款の変更等」といいます。）について、書面決議を行います。ただし、当該重大な約款の変更等についての委託会社による提案につき、この信託約款に係るすべての受益者が書面又は電磁的記録により同意の意思表示をしたときには書面決議は行いません。
3. この投資信託において併合の書面決議が可決された場合にあっても、当該併合にかかる一又は複数の他の投資信託において当該併合の書面決議が否決された場合は、当該他の投資信託との併合を行うことはできません。
4. 委託会社は、監督官庁の命令に基づいて信託約款を変更しようとするときは、上記の規定にしたがいます。

書面決議

1. 委託会社は、信託契約の解約または重大な約款の変更等に係る書面決議を行う場合には、あらかじめ、書面決議の日および当該決議の内容に応じて次の事項をそれぞれ定め、当該決議の日の2週間前までに、この信託契約または信託約款に係る知っている受益者に対し、書面をもってこれらの事項を記載した書面決議の通知を發します。
 - a. 信託契約の解約の場合 信託契約の解約の理由など
 - b. 重大な約款の変更等の場合 重大な約款の変更等の内容およびその理由など
2. 書面決議において、受益者（委託会社およびこの信託の信託財産にこの信託の受益権が属するときの当該受益権に係る受益者としての受託会社を除きます。以下この2.において同じ。）は受益権の口数に応じて議決権を有し、これを行使することができます。なお、知っている受益者が議決権を行使しないときは、当該知っている受益者は書面決議について賛成するものとみなします。
3. 書面決議は、議決権を行使することができる受益者の議決権の3分の2以上に当たる多数をもって行います。
4. 書面決議の効力は、この信託のすべての受益者に対してその効力を生じます。
5. この信託は、受益者が一部解約の実行の請求を行ったときは、委託会社が信託契約の一部の解約をすることにより当該請求に応じ、当該受益権の公正な価格が当該受益者に一部解約金として支払われることとなる委託者指図型投資信託に該当するため、信託契約の解約または重大な約款の変更等を行う場合において、投資信託及び投資法人に関する法律第18条第1項に定める反対受益者による受益権の買取請求の規定の適用を受けません。

償還金の支払い

償還金は、原則として償還日（償還日が休業日の場合には当該償還日の翌営業日）から起算して5営業日までに、販売会社において支払いが開始されます。

償還金は、償還日に振替機関等の振替口座簿に記載または記録されている受益者(償還日以前において一部解約が行われた受益権にかかる受益者を除きます。また、当該償還日以前に設定された受益権で取得申込代金支払前のため販売会社の名義で記載または記録されている受益権については原則として取得申込者とします。)に対し、お支払いします。

委託会社の事業の譲渡および承継に伴う取扱い

1. 委託会社は、事業の全部または一部を譲渡することがあり、これに伴ない、この信託契約に関する事業を譲渡することがあります。
2. 委託会社は、分割により事業の全部または一部を承継させることがあり、これに伴ない、この信託契約に関する事業を承継させることがあります。

関係法人との契約の更改ならびに受託会社の辞任または解任に伴う取扱い

1. 委託会社と販売会社との間の募集・販売等契約は、締結日から原則1年間とし、期間終了の3カ月前までに別段の意思表示のない時は、同一条件にて継続されます。
2. 受託会社は、委託会社の承諾を受けてその任務を辞任することができます。また、受託会社はその任務に違反して信託財産に著しい損害を与えたことその他重要な事由があるときは、委託会社または受益者は、裁判所に受託会社の解任を申立てることができます。受託会社が辞任した場合、または裁判所が受託会社を解任した場合、委託会社は、「信託約款の変更等」の規定にしたがい、新受託会社を選任します。なお、受益者は、上記によって行う場合を除き、受託会社を解任することはできないものとします。委託会社が新受託会社を選任できないときは、委託会社はこの信託契約を解約し、信託を終了させます。

信託事務処理の再信託

受託会社は、当ファンドにかかる信託事務処理の一部について、株式会社日本カストディ銀行と再信託契約を締結し、これを委託することがあります。その場合には、再信託にかかる契約書類に基づいて所定の事務を行います。

公告

委託会社が受益者に対してする公告は、電子公告の方法により行い、次のアドレスに掲載します。

<https://www.am-one.co.jp/>

なお、電子公告による公告をすることができない事故その他やむを得ない事由が生じた場合の公告は、日本経済新聞に掲載します。

運用報告書

委託会社は、決算時および信託終了時に期中の運用経過のほか、信託財産の内容、有価証券売買状況などを記載した「運用報告書」を作成します。

- ・ 交付運用報告書は、販売会社を通じて交付いたします。
- ・ 運用報告書(全体版)は、次のアドレスに掲載します。ただし、受益者から運用報告書(全体版)の交付の請求があった場合には、交付いたします。

<https://www.am-one.co.jp/>

4【受益者の権利等】

(1) 収益分配金請求権

受益者は、委託会社の決定した収益分配金を、持ち分に応じて請求する権利を有します。

受益者が収益分配金支払開始日から5年間支払いを請求しないときは、その権利を失い、受託会社から交付を受けた金銭は、委託会社に帰属します。

収益分配金は、決算日において振替機関等の振替口座簿に記載または記録されている受益者（当該収益分配金にかかる決算日以前において一部解約が行われた受益権にかかる受益者を除きます。また、当該収益分配金にかかる計算期間の末日以前に設定された受益権で取得申込代金支払前のため販売会社の名義で記載または記録されている受益権については原則として取得申込者としません。）に、原則として決算日から起算して5営業日までにお支払いを開始します。

なお、「分配金再投資コース」により収益分配金を再投資する受益者に対しては、委託会社は受託会社から受けた収益分配金を、原則として毎計算期間終了日の翌営業日に販売会社に交付します。販売会社は、受益者に対し遅滞なく収益分配金の再投資にかかる受益権の売付を行います。再投資により増加した受益権は、振替口座簿に記載または記録されます。

(2) 償還金請求権

受益者は、持ち分に応じて償還金を請求する権利を有します。

受益者が信託終了による償還金について支払開始日から10年間支払いを請求しないときは、その権利を失い、受託会社から交付を受けた金銭は、委託会社に帰属します。

償還金は、償還日において振替機関等の振替口座簿に記載または記録されている受益者（償還日以前において一部解約が行われた受益権にかかる受益者を除きます。また、当該償還日以前に設定された受益権で取得申込代金支払前のため、販売会社の名義で記載または記録されている受益権については原則として取得申込者としません。）に、原則として償還日（休業日の場合は翌営業日）から起算して5営業日までにお支払いを開始します。

(3) 一部解約請求権

受益者は、自己に帰属する受益権について、一部解約の実行の請求をすることができます。

(4) 帳簿書類の閲覧・謄写の請求権

受益者は、委託会社に対し、その営業時間内に当該受益者にかかる信託財産に関する帳簿書類の閲覧または謄写を請求することができます。

第3【ファンドの経理状況】

(1) 当ファンドの財務諸表は、「財務諸表等の用語、様式及び作成方法に関する規則」(昭和38年大蔵省令第59号)並びに同規則第2条の2の規定により、「投資信託財産の計算に関する規則」(平成12年総理府令第133号)に基づいて作成しております。

なお、財務諸表に記載している金額は、円単位で表示しております。

(2) 当ファンドは、金融商品取引法第193条の2第1項の規定に基づき、第10期計算期間(2023年4月25日から2024年4月23日まで)の財務諸表について、EY新日本有限責任監査法人による監査を受けております。

1【財務諸表】

【インカムビルダー（年1回決算型）世界通貨分散コース】

(1)【貸借対照表】

(単位：円)

	第9期 2023年4月24日現在	第10期 2024年4月23日現在
資産の部		
流動資産		
コール・ローン	18,458,658	19,063,729
投資信託受益証券	860,866,202	839,468,603
親投資信託受益証券	1,399,356	1,399,219
流動資産合計	880,724,216	859,931,551
資産合計	880,724,216	859,931,551
負債の部		
流動負債		
未払解約金	1,111,174	3,879,750
未払受託者報酬	143,757	143,298
未払委託者報酬	5,272,822	5,255,713
その他未払費用	12,696	12,666
流動負債合計	6,540,449	9,291,427
負債合計	6,540,449	9,291,427
純資産の部		
元本等		
元本	769,888,675	643,060,320
剰余金		
期末剰余金又は期末欠損金（ ）	104,295,092	207,579,804
（分配準備積立金）	472,360,375	463,442,112
元本等合計	874,183,767	850,640,124
純資産合計	874,183,767	850,640,124
負債純資産合計	880,724,216	859,931,551

（２）【損益及び剰余金計算書】

（単位：円）

	第9期		第10期	
	自	2022年4月26日 至 2023年4月24日	自	2023年4月25日 至 2024年4月23日
営業収益				
受取配当金		77,595,449		84,745,106
受取利息		158		1,344
有価証券売買等損益		115,599,428		61,303,015
為替差損益		41,653,372		121,995,916
営業収益合計		3,649,551		145,439,351
営業費用				
支払利息		6,752		5,882
受託者報酬		298,801		291,132
委託者報酬		10,959,125		10,678,007
その他費用		32,340		89,396
営業費用合計		11,297,018		11,064,417
営業利益又は営業損失（ ）		7,647,467		134,374,934
経常利益又は経常損失（ ）		7,647,467		134,374,934
当期純利益又は当期純損失（ ）		7,647,467		134,374,934
一部解約に伴う当期純利益金額の分配額又は一部解約に伴う当期純損失金額の分配額（ ）		3,576,667		14,043,381
期首剰余金又は期首欠損金（ ）		121,926,267		104,295,092
剰余金増加額又は欠損金減少額		1,100,744		704,896
当期一部解約に伴う剰余金増加額又は欠損金減少額		-		-
当期追加信託に伴う剰余金増加額又は欠損金減少額		1,100,744		704,896
剰余金減少額又は欠損金増加額		14,661,119		17,751,737
当期一部解約に伴う剰余金減少額又は欠損金増加額		14,661,119		17,751,737
当期追加信託に伴う剰余金減少額又は欠損金増加額		-		-
分配金		-		-
期末剰余金又は期末欠損金（ ）		104,295,092		207,579,804

(3) 【注記表】

(重要な会計方針に係る事項に関する注記)

項目	第10期	
	自 2023年4月25日	至 2024年4月23日
1. 有価証券の評価基準及び評価方法	<p>投資信託受益証券 移動平均法に基づき、原則として時価で評価しております。時価評価にあたっては、投資信託受益証券の基準価額に基づいて評価しております。</p> <p>親投資信託受益証券 移動平均法に基づき、原則として時価で評価しております。時価評価にあたっては、親投資信託受益証券の基準価額に基づいて評価しております。</p>	
2. 収益及び費用の計上基準	<p>受取配当金 原則として、配当落ち日において、確定配当金額又は予想配当金額を計上しております。</p>	
3. その他財務諸表作成のための基礎となる事項	<p>外貨建取引等の処理基準 外貨建資産及び負債は、計算日の対顧客電信売買相場の仲値により円貨に換算するほか、「投資信託財産の計算に関する規則」（平成12年総理府令第133号）第60条及び同第61条にしたがって換算しております。</p> <p>計算期間末日の取扱い 当ファンドは、原則として毎年4月23日を計算期間の末日としておりますが、該当日が休業日のため、前計算期間末日を2023年4月24日としております。</p>	

(貸借対照表に関する注記)

項目	第9期	第10期
	2023年4月24日現在	2024年4月23日現在
1. 期首元本額	864,891,766円	769,888,675円
期中追加設定元本額	9,036,258円	4,091,232円
期中一部解約元本額	104,039,349円	130,919,587円
2. 受益権の総数	769,888,675口	643,060,320口

(損益及び剰余金計算書に関する注記)

項目	第9期	第10期
	自 2022年4月26日 至 2023年4月24日	自 2023年4月25日 至 2024年4月23日
1. 分配金の計算過程	<p>計算期間末における費用控除後の配当等収益（61,681,156円）、費用控除後、繰越欠損金を補填した有価証券売買等損益（0円）、信託約款に規定される収益調整金（50,850,360円）及び分配準備積立金（410,679,219円）より分配対象収益は523,210,735円（1万口当たり6,795.92円）であります。分配を行っておりません。</p>	<p>計算期間末における費用控除後の配当等収益（71,049,652円）、費用控除後、繰越欠損金を補填した有価証券売買等損益（0円）、信託約款に規定される収益調整金（44,674,278円）及び分配準備積立金（392,392,460円）より分配対象収益は508,116,390円（1万口当たり7,901.53円）であります。分配を行っておりません。</p>

(金融商品に関する注記)

1. 金融商品の状況に関する事項

項目	第9期	第10期
	自 2022年4月26日 至 2023年4月24日	自 2023年4月25日 至 2024年4月23日
1. 金融商品に対する取組方針	当ファンドは、証券投資信託であり、信託約款に規定する「運用の基本方針」に従い、有価証券等の金融商品に対して投資として運用することを目的としております。	同左
2. 金融商品の内容及び当該金融商品に係るリスク	当ファンドが保有する金融商品の種類は、有価証券、コール・ローン等の金銭債権及び金銭債務であります。当ファンドが保有する有価証券の詳細は「附属明細表」に記載しております。これらは、市場リスク（価格変動リスク、為替変動リスク、金利変動リスク）、信用リスク、及び流動性リスクを有しております。	同左
3. 金融商品に係るリスク管理体制	運用担当部署から独立したコンプライアンス・リスク管理担当部署が、運用リスクを把握、管理し、その結果に基づき運用担当部署へ対応の指示等を行うことにより、適切な管理を行います。運用評価委員会等はこれらの運用リスク管理状況の報告を受け、総合的な見地から運用状況全般の管理を行います。	同左

2. 金融商品の時価等に関する事項

項目	第9期	第10期
	2023年4月24日現在	2024年4月23日現在
1. 貸借対照表計上額、時価及びその差額	貸借対照表上の金融商品は原則としてすべて時価で評価しているため、貸借対照表計上額と時価との差額はありません。	同左
2. 時価の算定方法	(1)有価証券 「（重要な会計方針に係る事項に関する注記）」にて記載しております。 (2)デリバティブ取引 該当事項はありません。 (3)上記以外の金融商品 上記以外の金融商品（コール・ローン等の金銭債権及び金銭債務）は短期間で決済されるため、帳簿価額は時価と近似していることから、当該帳簿価額を時価としております。	同左

3. 金融商品の時価等に関する事項についての補足説明	金融商品の時価の算定においては一定の前提条件等を採用しているため、異なる前提条件等によった場合、当該価額が異なることもあります。	同左
----------------------------	--	----

（有価証券に関する注記）

売買目的有価証券

種類	第9期 2023年4月24日現在	第10期 2024年4月23日現在
	当期の 損益に含まれた 評価差額（円）	当期の 損益に含まれた 評価差額（円）
投資信託受益証券	123,083,326	71,678,134
親投資信託受益証券	137	137
合計	123,083,463	71,678,271

（デリバティブ取引等に関する注記）

該当事項はありません。

（関連当事者との取引に関する注記）

該当事項はありません。

（1口当たり情報に関する注記）

	第9期 2023年4月24日現在	第10期 2024年4月23日現在
1口当たり純資産額 （1万口当たり純資産額）	1.1355円 (11,355円)	1.3228円 (13,228円)

（4）【附属明細表】

第1 有価証券明細表

（1）株式

該当事項はありません。

（2）株式以外の有価証券

2024年4月23日現在

種類	通貨	銘柄	券面総額	評価額	備考
投資信託受益証券	アメリカ・ドル	ストラテジック・インカム・ファンド（クラスMC）	1,339,553,440.000	5,421,172.770	
	アメリカ・ドル	小計	1,339,553,440.000	5,421,172.770 (839,468,603)	
投資信託受益証券 合計			1,339,553,440	839,468,603 (839,468,603)	
親投資信託受益証券	日本円	MHAM短期金融資産マザーファンド	1,367,895	1,399,219	
	日本円	小計	1,367,895	1,399,219	
親投資信託受益証券 合計			1,367,895	1,399,219	
合計				840,867,822 (839,468,603)	

（注）投資信託受益証券及び親投資信託受益証券における券面総額欄の数値は、証券数を表示しております。

（注）

- 1．各種通貨毎の小計の欄における（ ）内の金額は、邦貨換算額であります。
- 2．合計欄における（ ）内の金額は、外貨建有価証券の邦貨換算額の合計額であり、内数で表示しております。
- 3．外貨建有価証券の内訳

通貨	銘柄数	組入 投資信託受益証券 時価比率 (%)	有価証券の合計金額に 対する比率 (%)
アメリカ・ドル	投資信託受益証券 1銘柄	98.69	99.83

（注）「組入時価比率」は、純資産に対する比率であります。

第2 信用取引契約残高明細表

該当事項はありません。

第3 デリバティブ取引及び為替予約取引の契約額等及び時価の状況表

該当事項はありません。

（参考）

当ファンドは、「ストラテジック・インカム・ファンド（クラスMC）」投資信託証券及び「MHAM短期金融資産マザーファンド」受益証券を主要投資対象としており、貸借対照表の資産の部に計上された「投資信託受益証券」及び「親投資信託受益証券」は、すべてこれらの証券であります。

同投資信託の状況は以下の通りであります。

なお、以下に記載した状況は監査の対象外となっております。

MHAM短期金融資産マザーファンド

貸借対照表

(単位:円)

2024年4月23日現在

資産の部	
流動資産	
コール・ローン	77,723,854
社債券	17,998,770
未収利息	21,629
前払費用	866
流動資産合計	95,745,119
資産合計	95,745,119
負債の部	
流動負債	
流動負債合計	-
負債合計	-
純資産の部	
元本等	
元本	93,597,106
剰余金	
剰余金又は欠損金()	2,148,013
元本等合計	95,745,119
純資産合計	95,745,119
負債純資産合計	95,745,119

注記表

(重要な会計方針に係る事項に関する注記)

項目	自 2023年4月25日 至 2024年4月23日
1. 有価証券の評価基準及び評価方法	社債券 個別法に基づき、原則として時価で評価しております。時価評価にあたっては、金融商品取引業者、銀行等の提示する価額（但し、売気配相場は使用しない）、価格情報会社の提供する価額又は日本証券業協会発表の売買参考統計値（平均値）等で評価しております。

(貸借対照表に関する注記)

項目	2024年4月23日現在
1. 本報告書における開示対象ファンドの期首における当該親投資信託の元本額	93,597,106円
同期中追加設定元本額	- 円
同期中一部解約元本額	- 円
元本の内訳	
ファンド名	
MHAMライフ ナビゲーション インカム	2,450,020円
MHAMライフ ナビゲーション 2030	5,586,045円
MHAMライフ ナビゲーション 2040	2,450,020円
MHAMライフ ナビゲーション 2050	2,453,499円
米国厳選成長株集中投資ファンド Aコース（為替ヘッジあり）	314,857円
米国厳選成長株集中投資ファンド Bコース（為替ヘッジなし）	7,777,756円
米国ハイイールド債券ファンド 円コース	4,409,727円
米国ハイイールド債券ファンド 米ドルコース	5,766,944円
米国ハイイールド債券ファンド 豪ドルコース	15,359,545円
米国ハイイールド債券ファンド 南アフリカランドコース	324,207円
米国ハイイールド債券ファンド ブラジルリアルコース	10,606,394円
通貨選択型Jリート・ファンド（毎月分配型） 円コース	3,534,263円
通貨選択型Jリート・ファンド（毎月分配型） 米ドルコース	7,087,354円
通貨選択型Jリート・ファンド（毎月分配型） 豪ドルコース	1,769,440円
通貨選択型Jリート・ファンド（毎月分配型） ブラジルリアルコース	4,971,163円
インカムビルダー（毎月決算型）限定為替ヘッジ	634,906円
インカムビルダー（毎月決算型）為替ヘッジなし	5,346,545円
インカムビルダー（年1回決算型）限定為替ヘッジ	545,144円
インカムビルダー（年1回決算型）為替ヘッジなし	5,864,317円
インカムビルダー（毎月決算型）世界通貨分散コース	4,977,065円
インカムビルダー（年1回決算型）世界通貨分散コース	1,367,895円
計	93,597,106円
2. 受益権の総数	93,597,106口

(金融商品に関する注記)

1. 金融商品の状況に関する事項

項目	自 2023年4月25日 至 2024年4月23日
1. 金融商品に対する取組方針	当ファンドは、証券投資信託であり、信託約款に規定する「運用の基本方針」に従い、有価証券等の金融商品に対して投資として運用することを目的としております。

2. 金融商品の内容及び当該金融商品に係るリスク	当ファンドが保有する金融商品の種類は、有価証券、コール・ローン等の金銭債権及び金銭債務であります。当ファンドが保有する有価証券の詳細は「附属明細表」に記載しております。これらは、市場リスク(価格変動リスク、為替変動リスク、金利変動リスク)、信用リスク、及び流動性リスクを有しております。
3. 金融商品に係るリスク管理体制	運用担当部署から独立したコンプライアンス・リスク管理担当部署が、運用リスクを把握、管理し、その結果に基づき運用担当部署へ対応の指示等を行うことにより、適切な管理を行います。運用評価委員会等はこれらの運用リスク管理状況の報告を受け、総合的な見地から運用状況全般の管理を行います。

2. 金融商品の時価等に関する事項

項目	2024年4月23日現在
1. 貸借対照表計上額、時価及びその差額	貸借対照表上の金融商品は原則としてすべて時価で評価しているため、貸借対照表計上額と時価との差額はありません。
2. 時価の算定方法	(1)有価証券 「(重要な会計方針に係る事項に関する注記)」にて記載しております。 (2)デリバティブ取引 該当事項はありません。 (3)上記以外の金融商品 上記以外の金融商品(コール・ローン等の金銭債権及び金銭債務)は短時間で決済されるため、帳簿価額は時価と近似していることから、当該帳簿価額を時価としております。
3. 金融商品の時価等に関する事項についての補足説明	金融商品の時価の算定においては一定の前提条件等を採用しているため、異なる前提条件等による場合、当該価額が異なることもあります。

(有価証券に関する注記)

売買目的有価証券

種類	2024年4月23日現在
	当期の損益に含まれた評価差額(円)
社債券	31,740
合計	31,740

(注)「当期の損益に含まれた評価差額」は、当該親投資信託の計算期間開始日から開示対象ファンドの期末日までの期間(2023年7月1日から2024年4月23日まで)に対応する金額であります。

(デリバティブ取引等に関する注記)

該当事項はありません。

(関連当事者との取引に関する注記)

該当事項はありません。

(1口当たり情報に関する注記)

	2024年4月23日現在
1口当たり純資産額 (1万口当たり純資産額)	1.0229円 (10,229円)

附属明細表

第1 有価証券明細表

(1) 株式

該当事項はありません。

(2) 株式以外の有価証券

2024年4月23日現在

種類	銘柄	券面総額 (円)	評価額 (円)	備考
社債券	509回 東北電力社債	6,000,000	5,999,640	
	482回 九州電力社債	6,000,000	5,997,840	
	4回 東京電力パワーグリッド社債	3,000,000	3,001,320	
	24回 東京電力パワーグリッド社債	3,000,000	2,999,970	
社債券 合計		18,000,000	17,998,770	
合計			17,998,770	

第2 信用取引契約残高明細表

該当事項はありません。

第3 デリバティブ取引及び為替予約取引の契約額等及び時価の状況表

該当事項はありません。

ストラテジック・インカム・ファンド

「ストラテジック・インカム・ファンド（クラスMC）」は、「ストラテジック・インカム・ファンド」を構成する個別クラスとなっております。

「ストラテジック・インカム・ファンド」は、同ファンドの国籍において一般に公正妥当と認められる会計原則に準拠した財務諸表が作成され、現地監査人による監査を受けております。

なお、以下は入手しうる直近の現地監査済み財務諸表の原文の一部を委託会社が和訳したものでありますが、あくまで参考和訳であり正確性を保証するものではありません。

財政状態計算書

(米ドルで表示)

2022年12月31日
時点

資産	
現金	\$ 1,060,563
損益を通じて公正価値で測定される金融資産	85,283,283
未収利息	1,083,090
未収配当金	3,571
ブローカー未収金	-
資産合計	\$ 87,430,507
負債	
損益を通じて公正価値で測定される金融負債	412,354
未払通貨運用報酬	107,154
未払投資運用報酬	93,061
未払管理報酬	29,000
未払専門家報酬	22,000
未払コストディ報酬	9,838
未払受託会社報酬	5,000
その他負債	1,443
ブローカー未払金	-
負債（ユニット保有者に帰属する純資産を除く）	679,850
ユニット保有者に帰属する純資産	\$ 86,750,657
負債及びユニット保有者に帰属する純資産合計	\$ 87,430,507
ユニット保有者に帰属するユニット当たり純資産：	
クラスMユニット - （発行済8,134,303,523ユニット）	\$ 0.00723
クラスMCユニット - （発行済6,608,049,859ユニット）	\$ 0.00423

財務諸表注記

2022年12月31日に終了した事業年度

損益を通じて公正価値で測定される金融資産及び金融負債

損益を通じて公正価値で測定される金融資産は、以下のとおりである。

	2022年12月31日現在	
	償却原価	公正価値
損益を通じて公正価値で測定される金融資産		
普通株式		
素材	\$ 32,898	\$ 26,797
通信	969,296	646,653
景気連動型消費財	145,027	155,824
景気非連動型消費財	409,361	442,363
エネルギー	69,488	140,856
金融	50,736	53,046
製造業	196,514	206,031
テクノロジー	260,368	239,102
公益事業	64,654	71,290
優先株式		
金融	\$ 577,487	\$ 467,383
テクノロジー	286,142	109,663
転換社債		
通信	\$ 4,493,800	\$ 3,098,933
景気連動型消費財	1,130,904	849,492
景気非連動型消費財	2,374,582	1,999,227
テクノロジー	823,137	706,073
社債		
素材	\$ 5,020,998	\$ 4,227,969
通信	11,248,406	9,000,373
景気連動型消費財	8,774,150	8,123,102
景気非連動型消費財	6,436,524	5,496,363
エネルギー	10,837,974	5,181,090
金融	14,811,809	11,531,690
製造業	3,518,905	3,059,477
テクノロジー	2,660,649	2,410,342
公益事業	449,034	377,160
政府債		
政府	\$ 17,612,917	\$ 17,095,662
不動産投資		
金融	\$ 36,191	\$ 33,896
不動産抵当証券担保債券		
モーゲージ証券	\$ 3,572,927	\$ 3,214,958
その他資産担保証券		
資産担保証券	\$ 6,660,365	\$ 5,724,459
デリバティブ		
先物為替予約に係る未実現利益	\$ -	\$ 594,009
損益を通じて公正価値で測定される金融資産合計		
	\$ 103,525,243	\$ 85,283,283
損益を通じて公正価値で測定される金融負債		
デリバティブ		
先物為替予約に係る未実現損失	\$ -	\$ 298,204
先物契約に係る未実現損失	\$ -	\$ 114,150
損益を通じて公正価値で測定される金融負債		
	\$ -	\$ 412,354

財務諸表注記

2022年12月31日に終了した事業年度

損益を通じて公正価値で測定される金融資産及び金融負債（続き）

公正価値で測定される金融資産	2022年12月31日現在	
	償却原価	公正価値
オーストラリア	\$ 235,000	\$ 195,446
バングラデシュ	237,134	186,580
ブラジル	200,000	163,202
カナダ	2,134,386	1,750,566
中国	70,000	27,152
コロンビア	100,000	76,414
フランス	200,000	176,182
ドイツ	412,885	297,929
グアテマラ	270,000	237,085
インド	199,996	158,305
インドネシア	230,000	229,203
アイルランド	387,812	318,464
イスラエル	574,472	508,799
イタリア	245,000	199,573
日本	390,350	324,208
リベリア	315,000	251,487
ルクセンブルグ	628,960	631,829
マレーシア	240,000	179,809
メキシコ	1,714,983	1,452,771
オランダ	1,810,740	1,533,674
ノルウェー	996,853	956,358
パナマ	364,900	253,476
ペルー	45,000	38,811
スイス	635,625	647,407
英国	1,644,738	1,341,456
米国	89,241,409	72,553,088
その他	-	594,009
損益を通じて公正価値で測定される金融資産合計	<u>\$ 103,525,243</u>	<u>\$ 85,283,283</u>

投資には、1933年証券法のレギュレーションS / ルール144Aによる規制対象有価証券が含まれている。このルールは特定の適格機関投資家間でこれらの有価証券の再販を認めるものである。2022年12月31日時点で保有するレギュレーションS / ルール144Aによる規制対象有価証券の取得原価及び公正価値は、36,178,384米ドル（2021年：38,512,998米ドル）及び30,766,119米ドル（2021年：38,720,240米ドル）であり、ファンド純資産価額の35.46%（2021年：31.84%）を占めている。

2022年12月31日現在の投資の満期の範囲は2021年6月15日から2099年12月31日であり、金利の範囲は0.00%から11.70%である。2021年12月31日現在の投資の満期の範囲は2021年6月15日から2099年12月31日であり、金利の範囲は0.00%から11.70%である。

財務諸表注記

2022年12月31日に終了した事業年度

デリバティブ取引

2022年12月31日現在、ファンドは以下の未決済の先物為替予約を有しており、これらは損益を通じて公正価値で測定される金融資産及び負債に含まれています。

2022年12月31日	満期日	未実現評価益
クラスMCユニット		
豪ドルの買い、米ドルの売り	2023年1月4日	\$ 28,141
ブラジルレアルの買い、米ドルの売り	2023年1月4日	69,880
ユーロの買い、米ドルの売り	2023年1月4日	70,082
英ボンドの買い、米ドルの売り	2023年1月4日	22,938
インドネシアルピアの買い、米ドルの売り	2023年1月4日	17,605
メキシコペソの買い、米ドルの売り	2023年1月4日	14,563
ポーランドズロチの買い、米ドルの売り	2023年1月4日	126,705
米ドルの買い、豪ドルの売り	2023年1月4日	420
米ドルの買い、ブラジルレアルの売り	2023年1月4日	37,370
米ドルの買い、カナダドルの売り	2023年1月4日	20
米ドルの買い、英ボンドの売り	2023年1月4日	29,885
米ドルの買い、インドネシアルピアの売り	2023年1月4日	4
米ドルの買い、インドルピーの売り	2023年1月4日	78
豪ドルの買い、米ドルの売り	2023年2月2日	53,331
カナダドルの買い、米ドルの売り	2023年2月2日	17,144
ユーロの買い、米ドルの売り	2023年2月2日	12,068
インドネシアルピアの買い、米ドルの売り	2023年2月2日	27,407
インドルピーの買い、米ドルの売り	2023年2月2日	1,139
メキシコペソの買い、米ドルの売り	2023年2月2日	44,065
ポーランドズロチの買い、米ドルの売り	2023年2月2日	19,704
米ドルの買い、ブラジルレアルの売り	2023年2月2日	1,188
米ドルの買い、英ボンドの売り	2023年2月2日	120
米ドルの買い、インドルピーの売り	2023年2月2日	10
米ドルの買い、メキシコペソの売り	2023年2月2日	142
		<u>\$ 594,009</u>

財務諸表注記

2022年12月31日に終了した事業年度

デリバティブ取引(続き)

2022年12月31日	満期日	未実現評価損
クラスMCユニット		
豪ドルの買い、米ドルの売り	2023年1月4日	\$ (4)
ブラジルレアルの買い、米ドルの売り	2023年1月4日	(35,172)
カナダドルの買い、米ドルの売り	2023年1月4日	(43,156)
英ポンドの買い、米ドルの売り	2023年1月4日	(835)
インドネシアルピアの買い、米ドルの売り	2023年1月4日	(614)
インドルピーの買い、米ドルの売り	2023年1月4日	(27,468)
メキシコペソの買い、米ドルの売り	2023年1月4日	(68)
米ドルの買い、豪ドルの売り	2023年1月4日	(52,540)
米ドルの買い、ブラジルレアルの売り	2023年1月4日	(49)
米ドルの買い、カナダドルの売り	2023年1月4日	(16,795)
米ドルの買い、ユーロの売り	2023年1月4日	(12,870)
米ドルの買い、インドネシアルピアの売り	2023年1月4日	(7,067)
米ドルの買い、インドルピーの売り	2023年1月4日	(1,533)
米ドルの買い、メキシコペソの売り	2023年1月4日	(44,234)
米ドルの買い、ポーランドズロチの売り	2023年1月4日	(23,514)
ブラジルレアルの買い、米ドルの売り	2023年2月2日	(931)
英ポンドの買い、米ドルの売り	2023年2月2日	(28,713)
インドルピーの買い、米ドルの売り	2023年2月2日	(18)
米ドルの買い、豪ドルの売り	2023年2月2日	(612)
米ドルの買い、カナダドルの売り	2023年2月2日	(215)
米ドルの買い、ユーロの売り	2023年2月2日	(350)
米ドルの買い、インドネシアルピアの売り	2023年2月2日	(956)
米ドルの買い、インドルピーの売り	2023年2月2日	(115)
米ドルの買い、ポーランドズロチの売り	2023年2月2日	(375)
		<u>\$ (298,204)</u>

- (1) 当ファンドの中間財務諸表は、「財務諸表等の用語、様式及び作成方法に関する規則」(昭和38年大蔵省令第59号)並びに同規則第284条及び第307条の規定により、「投資信託財産の計算に関する規則」(平成12年総理府令第133号)に基づいて作成しております。
なお、中間財務諸表に記載している金額は、円単位で表示しております。
- (2) 当ファンドは、金融商品取引法第193条の2第1項の規定に基づき、第11期中間計算期間(2024年4月24日から2024年10月23日まで)の中間財務諸表について、EY新日本有限責任監査法人による中間監査を受けております。

【中間財務諸表】

【インカムビルダー（年1回決算型）世界通貨分散コース】

（1）【中間貸借対照表】

（単位：円）

	第10期 2024年4月23日現在	第11期中間計算期間末 2024年10月23日現在
資産の部		
流動資産		
コール・ローン	19,063,729	21,579,209
投資信託受益証券	839,468,603	844,134,619
親投資信託受益証券	1,399,219	1,400,450
流動資産合計	859,931,551	867,114,278
資産合計	859,931,551	867,114,278
負債の部		
流動負債		
未払解約金	3,879,750	-
未払受託者報酬	143,298	143,779
未払委託者報酬	5,255,713	5,273,626
その他未払費用	12,666	12,719
流動負債合計	9,291,427	5,430,124
負債合計	9,291,427	5,430,124
純資産の部		
元本等		
元本	643,060,320	621,198,268
剰余金		
中間剰余金又は中間欠損金（ ）	207,579,804	240,485,886
（分配準備積立金）	463,442,112	447,536,482
元本等合計	850,640,124	861,684,154
純資産合計	850,640,124	861,684,154
負債純資産合計	859,931,551	867,114,278

(2) 【中間損益及び剰余金計算書】

(単位:円)

	第10期中間計算期間 自 2023年4月25日 至 2023年10月24日	第11期中間計算期間 自 2024年4月24日 至 2024年10月23日
営業収益		
受取配当金	43,293,677	36,411,298
受取利息	118	12,602
有価証券売買等損益	89,511,187	28,872,285
為替差損益	97,004,360	19,293,339
営業収益合計	50,786,968	46,002,846
営業費用		
支払利息	5,111	-
受託者報酬	147,834	143,779
委託者報酬	5,422,294	5,273,626
その他費用	29,859	34,238
営業費用合計	5,605,098	5,451,643
営業利益又は営業損失()	45,181,870	40,551,203
経常利益又は経常損失()	45,181,870	40,551,203
中間純利益又は中間純損失()	45,181,870	40,551,203
一部解約に伴う中間純利益金額の分配額又は一部解約に伴う中間純損失金額の分配額()	2,622,921	595,196
期首剰余金又は期首欠損金()	104,295,092	207,579,804
剰余金増加額又は欠損金減少額	585,249	76,396
中間一部解約に伴う剰余金増加額又は欠損金減少額	-	-
中間追加信託に伴う剰余金増加額又は欠損金減少額	585,249	76,396
剰余金減少額又は欠損金増加額	6,771,492	7,126,321
中間一部解約に伴う剰余金減少額又は欠損金増加額	6,771,492	7,126,321
中間追加信託に伴う剰余金減少額又は欠損金増加額	-	-
分配金	-	-
中間剰余金又は中間欠損金()	140,667,798	240,485,886

(3) 【中間注記表】

(重要な会計方針に係る事項に関する注記)

項目	第11期中間計算期間	
	自 2024年4月24日	至 2024年10月23日
1. 有価証券の評価基準及び評価方法	<p>投資信託受益証券 移動平均法に基づき、原則として時価で評価しております。時価評価にあたっては、投資信託受益証券の基準価額に基づいて評価しております。</p> <p>親投資信託受益証券 移動平均法に基づき、原則として時価で評価しております。時価評価にあたっては、親投資信託受益証券の基準価額に基づいて評価しております。</p>	
2. 収益及び費用の計上基準	<p>受取配当金 原則として、配当落ち日において、確定配当金額又は予想配当金額を計上しております。</p>	
3. その他中間財務諸表作成のための重要な事項	<p>外貨建取引等の処理基準 外貨建資産及び負債は、計算日の対顧客電信売買相場の仲値により円貨に換算するほか、「投資信託財産の計算に関する規則」（平成12年総理府令第133号）第60条及び同第61条にしたがって換算しております。</p>	

(中間貸借対照表に関する注記)

項目	第10期	第11期中間計算期間末
	2024年4月23日現在	2024年10月23日現在
1. 期首元本額	769,888,675円	643,060,320円
期中追加設定元本額	4,091,232円	214,028円
期中一部解約元本額	130,919,587円	22,076,080円
2. 受益権の総数	643,060,320口	621,198,268口

(中間損益及び剰余金計算書に関する注記)

該当事項はありません。

(金融商品に関する注記)

金融商品の時価等に関する事項

項目	第10期	第11期中間計算期間末
	2024年4月23日現在	2024年10月23日現在
1. 中間貸借対照表計上額、時価及びその差額	<p>貸借対照表上の金融商品は原則としてすべて時価で評価しているため、貸借対照表計上額と時価との差額はありませぬ。</p>	<p>中間貸借対照表上の金融商品は原則としてすべて時価で評価しているため、中間貸借対照表計上額と時価との差額はありませぬ。</p>

2. 時価の算定方法	<p>(1)有価証券 「（重要な会計方針に係る事項に関する注記）」にて記載していません。</p> <p>(2)デリバティブ取引 該当事項はありません。</p> <p>(3)上記以外の金融商品 上記以外の金融商品（コール・ローン等の金銭債権及び金銭債務）は短期間で決済されるため、帳簿価額は時価と近似していることから、当該帳簿価額を時価としております。</p>	同左
3. 金融商品の時価等に関する事項についての補足説明	金融商品の時価の算定においては一定の前提条件等を採用しているため、異なる前提条件等によった場合、当該価額が異なることもあります。	同左

（デリバティブ取引等に関する注記）

該当事項はありません。

（1口当たり情報に関する注記）

	第10期 2024年4月23日現在	第11期中間計算期間末 2024年10月23日現在
1口当たり純資産額 (1万口当たり純資産額)	1,3228円 (13,228円)	1,3871円 (13,871円)

（参考）

当ファンドは、「ストラテジック・インカム・ファンド（クラスMC）」投資信託証券及び「MHAM短期金融資産マザーファンド」受益証券を主要投資対象としており、中間貸借対照表の資産の部に計上された「投資信託受益証券」及び「親投資信託受益証券」は、すべてこれらの証券であります。

同投資信託の状況は以下の通りであります。

なお、以下に記載した状況は監査の対象外となっております。

MHAM短期金融資産マザーファンド

貸借対照表

(単位:円)

2024年10月23日現在

資産の部	
流動資産	
コール・ローン	41,731,289
地方債証券	18,015,580
特殊債券	20,023,400
社債券	24,025,140
未収利息	37,904
前払費用	2,200
流動資産合計	103,835,513
資産合計	103,835,513
負債の部	
流動負債	
未払金	8,006,400
流動負債合計	8,006,400
負債合計	8,006,400
純資産の部	
元本等	
元本	93,597,106
剰余金	
剰余金又は欠損金()	2,232,007
元本等合計	95,829,113
純資産合計	95,829,113
負債純資産合計	103,835,513

注記表

(重要な会計方針に係る事項に関する注記)

項目	自 2024年4月24日 至 2024年10月23日
1. 有価証券の評価基準及び評価方法	地方債証券、特殊債券及び社債券 個別法に基づき、原則として時価で評価しております。時価評価にあたっては、金融商品取引業者、銀行等の提示する価額（但し、売気配相場は使用しない）、価格情報会社の提供する価額又は日本証券業協会発表の売買参考統計値（平均値）等で評価しております。

(貸借対照表に関する注記)

項目	2024年10月23日現在
1. 本報告書における開示対象ファンドの期首における当該親投資信託の元本額	93,597,106円
同期中追加設定元本額	- 円
同期中一部解約元本額	- 円
元本の内訳	
ファンド名	
MHAMライフ ナビゲーション インカム	2,450,020円
MHAMライフ ナビゲーション 2030	5,586,045円
MHAMライフ ナビゲーション 2040	2,450,020円
MHAMライフ ナビゲーション 2050	2,453,499円
米国厳選成長株集中投資ファンド Aコース（為替ヘッジあり）	314,857円
米国厳選成長株集中投資ファンド Bコース（為替ヘッジなし）	7,777,756円
米国ハイイールド債券ファンド 円コース	4,409,727円
米国ハイイールド債券ファンド 米ドルコース	5,766,944円
米国ハイイールド債券ファンド 豪ドルコース	15,359,545円
米国ハイイールド債券ファンド 南アフリカランドコース	324,207円
米国ハイイールド債券ファンド ブラジルリアルコース	10,606,394円
通貨選択型Jリート・ファンド（毎月分配型） 円コース	3,534,263円
通貨選択型Jリート・ファンド（毎月分配型） 米ドルコース	7,087,354円
通貨選択型Jリート・ファンド（毎月分配型） 豪ドルコース	1,769,440円
通貨選択型Jリート・ファンド（毎月分配型） ブラジルリアルコース	4,971,163円
インカムビルダー（毎月決算型）限定為替ヘッジ	634,906円
インカムビルダー（毎月決算型）為替ヘッジなし	5,346,545円
インカムビルダー（年1回決算型）限定為替ヘッジ	545,144円
インカムビルダー（年1回決算型）為替ヘッジなし	5,864,317円
インカムビルダー（毎月決算型）世界通貨分散コース	4,977,065円
インカムビルダー（年1回決算型）世界通貨分散コース	1,367,895円
計	93,597,106円
2. 受益権の総数	93,597,106口

(金融商品に関する注記)

金融商品の時価等に関する事項

項目	2024年10月23日現在
1. 貸借対照表計上額、時価及びその差額	貸借対照表上の金融商品は原則としてすべて時価で評価しているため、貸借対照表計上額と時価との差額はありません。

2. 時価の算定方法	<p>(1)有価証券 「(重要な会計方針に係る事項に関する注記)」にて記載しております。</p> <p>(2)デリバティブ取引 該当事項はありません。</p> <p>(3)上記以外の金融商品 上記以外の金融商品(コール・ローン等の金銭債権及び金銭債務)は短期間で決済されるため、帳簿価額は時価と近似していることから、当該帳簿価額を時価としております。</p>
3. 金融商品の時価等に関する事項についての補足説明	金融商品の時価の算定においては一定の前提条件等を採用しているため、異なる前提条件等によった場合、当該価額が異なることもあります。

(デリバティブ取引等に関する注記)

該当事項はありません。

(1口当たり情報に関する注記)

		2024年10月23日現在
1口当たり純資産額		1,0238円
(1万口当たり純資産額)		(10,238円)

ストラテジック・インカム・ファンド

「ストラテジック・インカム・ファンド（クラスMC）」は、「ストラテジック・インカム・ファンド」を構成する個別クラスとなっております。

「ストラテジック・インカム・ファンド」は、同ファンドの国籍において一般に公正妥当と認められる会計原則に準拠した財務諸表が作成され、現地監査人による監査を受けております。

なお、以下は入手しうる直近の現地監査済み財務諸表の原文の一部を委託会社が和訳したものでありますが、あくまで参考和訳であり正確性を保証するものではありません。

財政状態計算書

(米ドルで表示)

2023年12月31日
時点

資産	
現金	\$ 1,191,745
損益を通じて公正価値で測定される金融資産	77,986,125
未收利息	900,248
未収配当金	6,151
資産合計	\$ 80,084,269
負債	
損益を通じて公正価値で測定される金融負債	653,906
先物契約に係る未払担保金	818,935
未払投資運用報酬	82,650
未払通貨運用報酬	65,372
未払専門家報酬	22,000
未払管理報酬	19,917
未払カストディ報酬	6,913
未払受託会社報酬	5,000
その他負債	1,749
負債（ユニット保有者に帰属する純資産を除く）	1,676,442
ユニット保有者に帰属する純資産	\$ 78,407,827
負債及びユニット保有者に帰属する純資産合計	\$ 80,084,269
ユニット保有者に帰属するユニット当たり純資産：	
クラスMユニット - （発行済7,456,010,219ユニット）	\$ 0.00725
クラスMCユニット - （発行済5,530,833,872ユニット）	\$ 0.00440

財務諸表注記

2023年12月31日に終了した事業年度

損益を通じて公正価値で測定される金融資産及び金融負債

損益を通じて公正価値で測定される金融資産は、以下のとおりである。

	2023年12月31日現在	
	償却原価	公正価値
損益を通じて公正価値で測定される金融資産		
普通株式		
素材	\$ 93,743	\$ 86,840
通信	582,866	188,601
景気連動型消費財	254,843	290,311
景気非連動型消費財	781,740	793,843
エネルギー	555,841	600,361
金融	122,968	142,434
製造業	322,789	334,229
テクノロジー	321,165	422,138
公益事業	38,543	39,892
優先株式		
景気非連動型消費財	\$ 317,285	\$ 138,317
金融	296,528	248,779
転換社債		
通信	\$ 4,546,202	\$ 2,839,508
景気連動型消費財	940,567	677,099
景気非連動型消費財	2,283,821	1,924,201
金融	4,987	3,252
テクノロジー	543,559	508,160
公益事業	213,681	213,070
社債		
素材	\$ 5,682,259	\$ 5,282,941
通信	11,075,771	9,384,330
景気連動型消費財	5,626,910	5,510,538
景気非連動型消費財	6,093,073	5,782,098
エネルギー	9,807,728	4,652,631
金融	12,937,240	10,458,484
製造業	4,062,974	3,928,025
テクノロジー	3,588,437	3,655,993
公益事業	547,120	504,742
政府債		
政府	\$ 10,480,513	\$ 10,394,372
不動産投資		
金融	\$ 57,814	\$ 62,006
不動産抵当証券担保債券		
モーゲージ証券	\$ 2,743,106	\$ 2,325,455
その他資産担保証券		
資産担保証券	\$ 3,998,209	\$ 3,727,863
モーゲージ証券	1,045,200	1,007,869
デリバティブ		
先物為替予約に係る未実現利益	\$ -	\$ 535,769
先物契約に係る未実現利益	\$ -	\$ 1,321,974
損益を通じて公正価値で測定される金融資産合計	\$ 89,967,482	\$ 77,986,125
損益を通じて公正価値で測定される金融負債		
デリバティブ		
先物為替予約に係る未実現損失	\$ -	\$ 171,126
先物契約に係る未実現損失	\$ -	\$ 482,780
損益を通じて公正価値で測定される金融負債	\$ -	\$ 653,906

財務諸表注記

2023年12月31日に終了した事業年度

損益を通じて公正価値で測定される金融資産及び金融負債（続き）

2023年12月31日現在

公正価値で測定される金融資産	償却原価	公正価値
オーストラリア	\$ 235,000	\$ 215,142
カナダ	1,894,477	1,633,819
中国	70,000	5,750
ドイツ	412,885	340,652
グアテマラ	270,000	235,925
インド	199,996	172,370
アイルランド	899,404	881,788
イスラエル	694,554	638,820
イタリア	444,802	444,236
日本	197,100	182,913
リベリア	373,981	375,024
ルクセンブルグ	739,091	786,258
マレーシア	240,000	205,076
メキシコ	1,817,235	1,693,051
オランダ	2,236,291	2,072,555
ノルウェー	798,417	793,978
パナマ	610,506	606,086
ペルー	45,000	27,985
南アフリカ	385,327	390,443
スペイン	200,000	211,562
スイス	214,560	266,779
英国	1,198,988	1,088,698
米国	75,436,421	62,504,316
ウルグアイ	353,447	355,156
その他	-	1,857,743
損益を通じて公正価値で測定される金融資産合計	<u>\$ 89,967,482</u>	<u>\$ 77,986,125</u>

投資には、1933年証券法のレギュレーションSノール144Aによる規制対象有価証券が含まれている。このルールは特定の適格機関投資家間でこれらの有価証券の再販を認めるものである。2023年12月31日時点で保有するレギュレーションSノール144Aによる規制対象有価証券の取得原価及び公正価値は、36,544,645米ドル（2022年：36,178,384米ドル）及び33,730,944米ドル（2022年：30,766,119米ドル）であり、ファンド純資産価額の43.02%（2022年：35.46%）を占めている。

2023年12月31日現在の投資の満期の範囲は2021年6月15日から2099年12月31日であり、金利の範囲は0.00%から11.70%である。2022年12月31日現在の投資の満期の範囲は2021年6月15日から2099年12月31日であり、金利の範囲は0.00%から11.70%である。

財務諸表注記

2023年12月31日に終了した事業年度

デリバティブ取引

2023年12月31日現在、ファンドは以下の未決済の先物為替予約を有しており、これらは損益を通じて公正価値で測定される金融資産及び負債に含まれています。

2023年12月31日	満期日	未実現評価益
クラスMCユニット		
豪ドルの買い、米ドルの売り	2024年1月5日	\$ 102,760
ブラジルレアルの買い、米ドルの売り	2024年1月5日	15,236
カナダドルの買い、米ドルの売り	2024年1月5日	101,402
ユーロの買い、米ドルの売り	2024年1月5日	20,284
英ポンドの買い、米ドルの売り	2024年1月5日	49,293
インドネシアルピアの買い、米ドルの売り	2024年1月5日	6,407
インドルピーの買い、米ドルの売り	2024年1月5日	2,268
メキシコペソの買い、米ドルの売り	2024年1月5日	48,673
ポーランドズロチの買い、米ドルの売り	2024年1月5日	37,405
米ドルの買い、ブラジルレアルの売り	2024年1月5日	9,114
米ドルの買い、英ポンドの売り	2024年1月5日	21
米ドルの買い、インドルピーの売り	2024年1月5日	11
米ドルの買い、ポーランドズロチの売り	2024年1月5日	19
豪ドルの買い、米ドルの売り	2024年2月2日	17,962
ブラジルレアルの買い、米ドルの売り	2024年2月2日	9,997
カナダドルの買い、米ドルの売り	2024年2月2日	28,205
ユーロの買い、米ドルの売り	2024年2月2日	17,615
英ポンドの買い、米ドルの売り	2024年2月2日	16,435
インドネシアルピアの買い、米ドルの売り	2024年2月2日	13,466
メキシコペソの買い、米ドルの売り	2024年2月2日	22,791
ポーランドズロチの買い、米ドルの売り	2024年2月2日	16,394
米ドルの買い、インドルピーの売り	2024年2月2日	11
		<u>\$ 535,769</u>

財務諸表注記

2023年12月31日に終了した事業年度

デリバティブ取引（続き）

2023年12月31日	満期日	未実現評価損
クラスMCユニット		
ブラジルレアルの買い、米ドルの売り	2024年1月5日	\$ (9,114)
英ポンドの買い、米ドルの売り	2024年1月5日	(50)
インドルピーの買い、米ドルの売り	2024年1月5日	(76)
ポーランドズロチの買い、米ドルの売り	2024年1月5日	(46)
米ドルの買い、豪ドルの売り	2024年1月5日	(21,848)
米ドルの買い、ブラジルレアルの売り	2024年1月5日	(5,136)
米ドルの買い、カナダドルの売り	2024年1月5日	(31,761)
米ドルの買い、ユーロの売り	2024年1月5日	(19,158)
米ドルの買い、英ポンドの売り	2024年1月5日	(17,638)
米ドルの買い、インドネシアルピアの売り	2024年1月5日	(17,840)
米ドルの買い、インドルピーの売り	2024年1月5日	(361)
米ドルの買い、メキシコペソの売り	2024年1月5日	(25,583)
米ドルの買い、ポーランドズロチの売り	2024年1月5日	(19,133)
豪ドルの買い、米ドルの売り	2024年2月2日	(163)
ブラジルレアルの買い、米ドルの売り	2024年2月2日	(47)
カナダドルの買い、米ドルの売り	2024年2月2日	(2)
ユーロの買い、米ドルの売り	2024年2月2日	(159)
英ポンドの買い、米ドルの売り	2024年2月2日	(52)
インドネシアルピアの買い、米ドルの売り	2024年2月2日	(14)
インドルピーの買い、米ドルの売り	2024年2月2日	(1,535)
メキシコペソの買い、米ドルの売り	2024年2月2日	(118)
ポーランドズロチの買い、米ドルの売り	2024年2月2日	(260)
米ドルの買い、豪ドルの売り	2024年2月2日	(100)
米ドルの買い、ブラジルレアルの売り	2024年2月2日	(118)
米ドルの買い、カナダドルの売り	2024年2月2日	(219)
米ドルの買い、ユーロの売り	2024年2月2日	(99)
米ドルの買い、英ポンドの売り	2024年2月2日	(94)
米ドルの買い、インドネシアルピアの売り	2024年2月2日	(134)
米ドルの買い、メキシコペソの売り	2024年2月2日	(123)
米ドルの買い、ポーランドズロチの売り	2024年2月2日	(145)
		<u>\$ (171,126)</u>

2【ファンドの現況】

【純資産額計算書】

2024年10月31日現在

資産総額	868,412,554円
負債総額	4,111,047円
純資産総額(-)	864,301,507円
発行済数量	618,408,162口
1口当たり純資産額(/)	1.3976円

(参考)

MHAM短期金融資産マザーファンド

2024年10月31日現在

資産総額	95,835,331円
負債総額	0円
純資産総額(-)	95,835,331円
発行済数量	93,597,106口
1口当たり純資産額(/)	1.0239円

第4【内国投資信託受益証券事務の概要】

(1)受益証券の名義書換

該当事項はありません。

ファンドの受益権の帰属は、振替機関等の振替口座簿に記載または記録されることにより定まります。委託会社は、この信託の受益権を取り扱う振替機関が社振法の規定により主務大臣の指定を取り消された場合または当該指定が効力を失った場合であって、当該振替機関の振替業を承継する者が存在しない場合その他やむを得ない事情がある場合を除き、当該振替受益権を表示する受益証券を発行しません。

なお、受益者は、委託会社がやむを得ない事情等により受益証券を発行する場合を除き、無記名式受益証券から記名式受益証券への変更の請求、記名式受益証券から無記名式受益証券への変更の請求、受益証券の再発行の請求を行わないものとします。

(2)受益者等名簿

該当事項はありません。

(3)受益者に対する特典

該当事項はありません。

(4)受益権の譲渡制限

譲渡制限はありません。

受益者は、その保有する受益権を譲渡する場合には、当該受益者の譲渡の対象とする受益権が記載または記録されている振替口座簿にかかる振替機関等に振替の申請をするものとします。

上記の申請のある場合には、上記の振替機関等は、当該譲渡にかかる譲渡人の保有する受益権の口数の減少および譲受人の保有する受益権の口数の増加につき、その備える振替口座簿に記載または記録するものとします。ただし、上記の振替機関等が振替先口座を開設したものでない場合には、譲受人の振替先口座を開設した他の振替機関等（当該他の振替機関等の上位機関を含みます。）に社振法の規定にしたがい、譲受人の振替先口座に受益権の口数の増加の記載または記録が行われるよう通知するものとします。

上記の振替について、委託会社は、当該受益者の譲渡の対象とする受益権が記載または記録されている振替口座簿にかかる振替機関等と譲受人の振替先口座を開設した振替機関等が異なる場合等において、委託会社が必要と認めるときまたはやむを得ない事情があると判断したときは、振替停止日や振替停止期間を設けることができます。

(5)受益権の譲渡の対抗要件

受益権の譲渡は、振替口座簿への記載または記録によらなければ、委託会社および受託会社に対抗することができません。

(6)受益権の再分割

委託会社は、社振法に定めるところにしたがい、受託会社と協議のうえ、一定日現在の受益権を均等に再分割できるものとします。

(7)質権口記載又は記録の受益権の取り扱いについて

振替機関等の振替口座簿の質権口に記載または記録されている受益権にかかる収益分配金の支払い、一部解約の実行の請求の受付、一部解約金および償還金の支払い等については、約款の規定によるほか、民法その他の法令等にしたがって取り扱われます。

第三部【委託会社等の情報】

第1【委託会社等の概況】

1【委託会社等の概況】

(1) 資本金の額(2024年10月31日現在)

資本金の額	20億円
発行する株式総数	100,000株 (普通株式 上限100,000株、A種種類株式 上限30,000株)
発行済株式総数	40,000株 (普通株式24,490株、A種種類株式15,510株)
種類株式の発行が可能	

直近5カ年の資本金の増減：該当事項はありません。

(2) 会社の機構(2024年10月31日現在)

会社の意思決定機構

業務執行上重要な事項は、取締役会の決議をもって決定します。

取締役は株主総会で選任されます。取締役(監査等委員である取締役を除く。)の任期は、その選任後1年以内に終了する事業年度のうち最終のものに関する定時株主総会の終結の時までとし、任期の満了前に退任した取締役(監査等委員である取締役を除く。)の補欠として選任された取締役(監査等委員である取締役を除く。)の任期は、現任取締役(監査等委員である取締役を除く。)の任期の満了の時までとします。

また、監査等委員である取締役の任期は、その選任後2年以内に終了する事業年度のうち最終のものに関する定時株主総会の終結の時までとし、任期の満了前に退任した監査等委員である取締役の補欠として選任された監査等委員である取締役の任期は、退任した監査等委員である取締役の任期の満了の時までとします。

取締役会は、決議によって代表取締役を選定します。代表取締役は、会社を代表し、取締役会の決議にしたがい業務を執行します。

また、取締役会の決議によって、取締役社長を定めることができます。

取締役会は、法令に別段の定めがある場合を除き、原則として取締役社長が招集します。取締役会の議長は、原則として取締役社長があたります。

取締役会の決議は、法令に別段の定めがある場合を除き、議決に加わることができる取締役の過半数が出席し、出席取締役の過半数をもって行います。

投資運用の意思決定機構

1. 投資環境見直しおよび運用方針の策定

経済環境見直し、資産別市場見直し、資産配分方針および資産別運用方針は月次で開催する「投資環境会議」および「投資方針会議」にて協議、策定致します。これらの会議は運用本部長・副本部長、運用グループ長等で構成されます。

2. 運用計画、売買計画の決定

各ファンドの運用は「投資環境会議」および「投資方針会議」における協議の内容を踏まえて、ファンド毎に個別に任命された運用担当者が行います。運用担当者は月次で運用計画書

を作成し、運用本部長の承認を受けます。運用担当者は承認を受けた運用計画に基づき、運用を行います。

2【事業の内容及び営業の概況】

「投資信託及び投資法人に関する法律」に定める投資信託委託会社である委託会社は、投資信託の設定を行うとともに「金融商品取引法」に定める金融商品取引業者としてその運用（投資運用業）ならびにその受益証券（受益権）の募集又は私募（第二種金融商品取引業）を行っています。また、「金融商品取引法」に定める投資助言・代理業を行っています。

2024年10月31日現在、委託会社の運用する投資信託は以下の通りです。（親投資信託を除く）

基本的性格	本数	純資産総額（単位：円）
追加型公社債投資信託	26	1,472,662,569,272
追加型株式投資信託	759	17,228,359,180,836
単位型公社債投資信託	22	35,680,106,243
単位型株式投資信託	193	1,046,720,736,949
合計	1,000	19,783,422,593,300

3【委託会社等の経理状況】

- 1．委託会社であるアセットマネジメントOne株式会社（以下「委託会社」という。）の財務諸表は、「財務諸表等の用語、様式及び作成方法に関する規則」（昭和38年大蔵省令第59号）ならびに同規則第2条の規定に基づき、「金融商品取引業等に関する内閣府令」（平成19年8月6日内閣府令第52号）により作成しております。
また、中間財務諸表は、「財務諸表等の用語、様式及び作成方法に関する規則」（昭和38年大蔵省令第59号）ならびに同規則第282条及び第306条の規定に基づき、「金融商品取引業等に関する内閣府令」（平成19年8月6日内閣府令第52号）により作成しております。
- 2．財務諸表及び中間財務諸表の金額は、百万円未満の端数を切り捨てて記載しております。
- 3．委託会社は、第39期事業年度（自2023年4月1日至2024年3月31日）の財務諸表について、EY新日本有限責任監査法人の監査を受け、第40期中間会計期間（自2024年4月1日至2024年9月30日）の中間財務諸表について、EY新日本有限責任監査法人の中間監査を受けております。

(1) 【貸借対照表】

(単位：百万円)

	第38期 (2023年3月31日現在)	第39期 (2024年3月31日現在)
(資産の部)		
流動資産		
現金・預金	33,770	41,183
金銭の信託	29,184	28,143
未収委託者報酬	16,279	19,018
未収運用受託報酬	3,307	3,577
未収投資助言報酬	283	315
未収収益	15	6
前払費用	1,129	1,510
その他	2,377	2,088
流動資産計	86,346	95,843
固定資産		
有形固定資産		
建物	1,001	918
器具備品	118	130
リース資産	7	5
建設仮勘定	-	39
無形固定資産		
ソフトウェア	3,367	2,951
ソフトウェア仮勘定	1,651	1,543
電話加入権	2	0
投資その他の資産		
投資有価証券	182	184
関係会社株式	5,810	4,447
長期差入保証金	775	768
繰延税金資産	2,895	3,406
その他	104	128
固定資産計	15,918	14,524
資産合計	102,265	110,368

(単位:百万円)

	第38期 (2023年3月31日現在)	第39期 (2024年3月31日現在)
(負債の部)		
流動負債		
預り金	1,481	1,982
リース債務	1	1
未払金	7,246	8,970
未払収益分配金	0	1
未払償還金	-	0
未払手数料	7,005	8,246
その他未払金	240	721
未払費用	7,716	8,616
未払法人税等	1,958	3,676
未払消費税等	277	1,497
賞与引当金	1,730	1,927
役員賞与引当金	48	52
流動負債計	20,460	26,725
固定負債		
リース債務	6	4
退職給付引当金	2,654	2,719
時効後支払損引当金	108	73
固定負債計	2,769	2,796
負債合計	23,230	29,521
(純資産の部)		
株主資本		
資本金	2,000	2,000
資本剰余金	19,552	19,552
資本準備金	2,428	2,428
その他資本剰余金	17,124	17,124
利益剰余金	57,481	59,294
利益準備金	123	123
その他利益剰余金	57,358	59,170
別途積立金	31,680	31,680
繰越利益剰余金	25,678	27,490
株主資本計	79,034	80,846
評価・換算差額等		
その他有価証券評価差額金	0	0
評価・換算差額等計	0	0
純資産合計	79,034	80,846
負債・純資産合計	102,265	110,368

(2) 【損益計算書】

(単位：百万円)

	第38期 (自 2022年4月1日 至 2023年3月31日)		第39期 (自 2023年4月1日 至 2024年3月31日)	
	営業収益			
委託者報酬	95,739		102,113	
運用受託報酬	16,150		17,155	
投資助言報酬	2,048		2,211	
その他営業収益	23		26	
営業収益計		113,962		121,507
営業費用				
支払手数料	41,073		44,366	
広告宣伝費	216		329	
公告費	0		0	
調査費	33,177		35,468	
調査費	12,294		13,277	
委託調査費	20,882		22,190	
委託計算費	548		558	
営業雑経費	733		823	
通信費	36		36	
印刷費	504		598	
協会費	69		65	
諸会費	29		44	
支払販売手数料	92		78	
営業費用計		75,749		81,545
一般管理費				
給料	10,484		10,763	
役員報酬	168		164	
給料・手当	9,199		9,425	
賞与	1,115		1,173	
交際費	17		34	
寄付金	11		15	
旅費交通費	128		162	
租税公課	330		489	
不動産賃借料	1,006		1,030	
退職給付費用	437		412	
固定資産減価償却費	1,388		1,567	
福利厚生費	47		46	
修繕費	1		1	
賞与引当金繰入額	1,730		1,927	
役員賞与引当金繰入額	48		52	
機器リース料	0		0	
事務委託費	4,074		3,379	
事務用消耗品費	37		46	
器具備品費	1		3	
諸経費	334		240	
一般管理費計		20,078		20,172
営業利益		18,135		19,788

（単位：百万円）

	第38期 （自 2022年4月1日 至 2023年3月31日）		第39期 （自 2023年4月1日 至 2024年3月31日）	
営業外収益				
受取利息		10		4
受取配当金	1	2,400	1	899
時効成立分配金・償還金		0		0
雑収入		10		18
時効後支払損引当金戻入額		24		35
営業外収益計		2,446		959
営業外費用				
為替差損		3		19
金銭の信託運用損		1,003		1,008
早期割増退職金		24		6
雑損失		47		0
営業外費用計		1,079		1,034
経常利益		19,502		19,712
特別利益				
投資有価証券売却益		4		-
特別利益計		4		-
特別損失				
固定資産除却損		12		6
投資有価証券売却損		9		-
関係会社株式評価損		584		1,362
減損損失		-	2	231
特別損失計		606		1,601
税引前当期純利益		18,900		18,111
法人税、住民税及び事業税		4,881		5,769
法人税等調整額		197		510
法人税等合計		5,078		5,258
当期純利益		13,821		12,852

（３）【株主資本等変動計算書】

第38期（自 2022年4月1日 至 2023年3月31日）

（単位：百万円）

	株主資本								株主資本 合計
	資本金	資本剰余金			利益剰余金			利益剰余金 合計	
		資本準備金	その他 資本剰余金	資本剰余 金合計	利益 準備金	その他利益剰余金			
						別途 積立金	繰越利益 剰余金		
当期首残高	2,000	2,428	17,124	19,552	123	31,680	24,216	56,020	77,573
当期変動額									
剰余金の配当							12,360	12,360	12,360
当期純利益							13,821	13,821	13,821
株主資本以外の 項目の当期変動 額(純額)									
当期変動額合計	-	-	-	-	-	-	1,461	1,461	1,461
当期末残高	2,000	2,428	17,124	19,552	123	31,680	25,678	57,481	79,034

	評価・換算差額等		純資産 合計
	その他 有価証券 評価差額金	評価・換算 差額等合計	
当期首残高	0	0	77,573
当期変動額			
剰余金の配当			12,360
当期純利益			13,821
株主資本以外の 項目の当期変動 額(純額)	0	0	0
当期変動額合計	0	0	1,461
当期末残高	0	0	79,034

第39期（自 2023年4月1日 至 2024年3月31日）

（単位：百万円）

	株主資本								
	資本金	資本剰余金			利益剰余金				株主資本 合計
		資本準備金	その他 資本剰余金	資本剰余 金合計	利益 準備金	その他利益剰余金		利益剰余金 合計	
						別途 積立金	繰越利益 剰余金		
当期首残高	2,000	2,428	17,124	19,552	123	31,680	25,678	57,481	79,034
当期変動額									
剰余金の配当							11,040	11,040	11,040
当期純利益							12,852	12,852	12,852
株主資本以外の 項目の当期変動 額（純額）									
当期変動額合計	-	-	-	-	-	-	1,812	1,812	1,812
当期末残高	2,000	2,428	17,124	19,552	123	31,680	27,490	59,294	80,846

	評価・換算差額等		純資産 合計
	その他 有価証券 評価差額金	評価・換算 差額等合計	
当期首残高	0	0	79,034
当期変動額			
剰余金の配当			11,040
当期純利益			12,852
株主資本以外の 項目の当期変動 額（純額）	0	0	0
当期変動額合計	0	0	1,812
当期末残高	0	0	80,846

重要な会計方針

1. 有価証券の評価基準及び評価方法	<p>(1) 子会社株式及び関連会社株式 移動平均法による原価法</p> <p>(2) その他有価証券 市場価格のない株式等以外のもの 決算日の市場価格等に基づく時価法 (評価差額は全部純資産直入法により処理し、売却原価は移動平均法により算定) 市場価格のない株式等 移動平均法による原価法</p>
2. 金銭の信託の評価基準及び評価方法	時価法
3. 固定資産の減価償却の方法	<p>(1) 有形固定資産(リース資産を除く) 定率法を採用しております。ただし、2016年4月1日以降に取得した建物附属設備については、定額法を採用しております。 なお、主な耐用年数は次のとおりであります。 建物 ... 8～18年 器具備品 ... 2～20年</p> <p>(2) 無形固定資産(リース資産を除く) 定額法を採用しております。 なお、自社利用のソフトウェアについては、社内における利用可能期間(5年)に基づく定額法を採用しております。</p> <p>(3) リース資産 所有権移転外ファイナンス・リース取引に係るリース資産 リース期間を耐用年数とし、残存価格を零とする定額法を採用しております。</p>
4. 外貨建の資産及び負債の本邦通貨への換算基準	外貨建金銭債権債務は、期末日の直物等為替相場により円貨に換算し、換算差額は損益として処理しております。
5. 引当金の計上基準	<p>(1) 賞与引当金 従業員に対して支給する賞与の支出に充てるため、将来の支給見込額に基づき当事業年度に見合う分を計上しております。</p> <p>(2) 役員賞与引当金 役員に対して支給する賞与の支出に充てるため、将来の支給見込額に基づき当事業年度に見合う分を計上しております。</p> <p>(3) 退職給付引当金 従業員の退職給付に備えるため、退職一時金制度について、当事業年度末における退職給付債務の見込額に基づき計上しております。 退職給付見込額の期間帰属方法 退職給付債務の算定にあたり、退職給付見込額を当事業年度末までの期間に帰属させる方法については、給付算定式基準によっております。 数理計算上の差異及び過去勤務費用の費用処理方法 過去勤務費用については、その発生時の従業員の平均残存勤務期間内の一定の年数(5年)による定額法により按分した額を費用処理しております。 数理計算上の差異については、各事業年度の発生時の従業員の平均残存勤務期間内の一定の年数(5年または10年)による定額法により按分した額を、それぞれ発生の翌事業年度から費用処理しております。</p> <p>(4) 時効後支払損引当金 時効成立のため利益計上した収益分配金及び償還金について、受益者からの今後の支払請求に備えるため、過去の支払実績に基づく将来の支払見込額を計上しております。</p>

6. 収益及び費用の計上基準

当社は、資産運用サービスから委託者報酬、運用受託報酬及び投資助言報酬を稼得しております。これらには成功報酬が含まれる場合があります。

(1) 委託者報酬

委託者報酬は、投資信託の信託約款に基づき、日々の純資産総額に対する一定割合として認識され、確定した報酬を投資信託によって主に年2回受取ります。当該報酬は期間の経過とともに履行義務が充足されるという前提に基づき、投資信託の運用期間にわたり収益として認識しております。

(2) 運用受託報酬

運用受託報酬は、投資顧問契約で定められた報酬に基づき、確定した報酬を顧問口座によって主に年1回又は2回受取ります。当該報酬は期間の経過とともに履行義務が充足されるという前提に基づき、顧問口座の運用期間にわたり収益として認識しております。

(3) 投資助言報酬

投資助言報酬は、投資助言契約で定められた報酬に基づき、確定した報酬を顧問口座によって主に年2回又は4回受取ります。当該報酬は期間の経過とともに履行義務が充足されるという前提に基づき、顧問口座の運用期間にわたり収益として認識しております。

(4) 成功報酬

成功報酬は、対象となる投資信託または顧問口座の特定のベンチマークまたはその他のパフォーマンス目標を上回る超過運用益に対する一定割合として認識されます。当該報酬は成功報酬を受領する権利が確定した時点で収益として認識しております。

注記事項**（貸借対照表関係）**

1. 有形固定資産の減価償却累計額

（百万円）

	第38期 （2023年3月31日現在）	第39期 （2024年3月31日現在）
建物	523	630
器具備品	934	769
リース資産	1	3

（損益計算書関係）

1. 各科目に含まれている関係会社に対する営業外収益は、次のとおりであります。

（百万円）

	第38期 （自 2022年4月 1日 至 2023年3月31日）	第39期 （自 2023年4月 1日 至 2024年3月31日）
受取配当金	2,393	895

2. 減損損失

当事業年度において、以下の資産について減損損失を計上しました。

（百万円）

場所	用途	種類	減損損失
本社	事業用資産	ソフトウェア仮勘定	231

当社は、キャッシュ・フローを生み出す最小単位として、主として事業別に資産をグルーピングしております。当社の資産運用業に係るソフトウェア開発計画の大幅な延期に伴い、当該計画に係るソフトウェア仮勘定について、回収可能額まで減額し、当該減少額231百万円を減損損失として特別損失に計上いたしました。なお、当該資産の回収可能額は使用価値により測定しており、使用価値については、将来キャッシュ・フローが見込まれないため、備忘価額の1円として評価しております。

（株主資本等変動計算書関係）

第38期（自 2022年4月1日 至 2023年3月31日）

1. 発行済株式の種類及び総数に関する事項

発行済株式の種類	当事業年度期首 株式数（株）	当事業年度 増加株式数（株）	当事業年度 減少株式数（株）	当事業年度末 株式数（株）
普通株式	24,490	-	-	24,490
A種種類株式	15,510	-	-	15,510
合計	40,000	-	-	40,000

2. 配当に関する事項

(1) 配当金支払額

決議	株式の 種類	配当金の総額 （百万円）	1株当たり配 当額（円）	基準日	効力発生日
2022年6月16日 定時株主総会	普通株式	12,360	309,000	2022年3月31日	2022年6月17日
	A種種類 株式				

(2) 基準日が当事業年度に属する配当のうち、配当の効力発生日が翌事業年度となるもの

決議	株式の種類	配当の原資	配当金の総額 (百万円)	1株当たり配当 額(円)	基準日	効力発生(予定)日
2023年6月16日 定時株主総会	普通株式	利益 剰余金	11,040	276,000	2023年3月31日	2023年6月19日
	A種種類株式					

第39期（自 2023年4月1日 至 2024年3月31日）

1. 発行済株式の種類及び総数に関する事項

発行済株式の種類	当事業年度期首 株式数(株)	当事業年度 増加株式数(株)	当事業年度 減少株式数(株)	当事業年度末 株式数(株)
普通株式	24,490	-	-	24,490
A種種類株式	15,510	-	-	15,510
合計	40,000	-	-	40,000

2. 配当に関する事項

(1) 配当金支払額

決議	株式の種類	配当金の総額 (百万円)	1株当たり配 当額(円)	基準日	効力発生日
2023年6月16日 定時株主総会	普通株式	11,040	276,000	2023年3月31日	2023年6月19日
	A種種類 株式				

(2) 基準日が当事業年度に属する配当のうち、配当の効力発生日が翌事業年度となるもの

2024年6月17日開催予定の定時株主総会において、以下のとおり決議を予定しております。

決議	株式の種類	配当の原資	配当金の総額 (百万円)	1株当たり配当 額(円)	基準日	効力発生(予定)日
2024年6月17日 定時株主総会	普通株式	利益 剰余金	10,280	257,000	2024年3月31日	2024年6月18日
	A種種類 株式					

(金融商品関係)

1. 金融商品の状況に関する事項

(1) 金融商品に対する取組方針

当社は、投資運用業を営んでおります。資金運用については、短期的な預金等に限定しております。

当社が運用を行う投資信託の商品性を適正に維持するため、当該投資信託を特定金外信託を通じて、または直接保有しております。なお、特定金外信託を通じて行っているデリバティブ取引は後述するリスクを低減する目的で行っております。当該デリバティブ取引は、実需の範囲内でのみ利用することとしており、投機的な取引は行わない方針であります。

(2) 金融商品の内容及びそのリスク

金銭の信託の主な内容は、当社運用ファンドの安定運用を主な目的として資金投入した投資信託及びデリバティブ取引であります。金銭の信託に含まれる投資信託は為替及び市場価格の変動リスクに晒されておりますが、デリバティブ取引(為替予約取引、株価指数先物取引及び債券先物取引)を利用して一部リスクを低減しております。

営業債権である未収委託者報酬及び未収運用受託報酬は、相手先の信用リスクに晒されております。

投資有価証券は、主にその他有価証券(投資信託)、業務上の関係を有する企業の株式であり、発行体の信用リスクや市場価格の変動リスクに晒されております。

営業債務である未払手数料は、1年以内の支払期日であります。

(3) 金融商品に係るリスク管理体制

信用リスク(取引先の契約不履行等に係るリスク)の管理

預金の預入先については、余資運用規程に従い、格付けの高い預入先に限定することにより、リスクの軽減を図っております。

営業債権の相手先の信用リスクに関しては、当社の信用リスク管理の基本方針に従い、取引先ごとの期日管理及び残高管理を行うとともに、主な相手先の信用状況を把握する体制としております。

投資有価証券の発行体の信用リスクに関しては、信用情報や時価の把握を定期的に行うことで管理しております。

市場リスク(為替や金利等の変動リスク)の管理

組織規程における分掌業務の定めに基づき、リスク管理担当所管にて、取引残高、損益及びリスク量等の実績管理を行い、定期的に社内委員会での報告を実施しております。

資金調達に係る流動性リスク(支払期日に支払いを実行できなくなるリスク)の管理

取引実行担当所管からの報告に基づき、資金管理担当所管が資金繰りを確認するとともに、十分な手許流動性を維持することなどにより、流動性リスクを管理しております。

(4) 金融商品の時価等に関する事項についての補足説明

金融商品の時価には、市場価格に基づく価額のほか、市場価格がない場合には合理的に算定された価額が含まれております。当該価額の算定においては変動要因を織り込んでいるため、異なる前提条件等を採用することにより、当該価額が変動することがあります。

2. 金融商品の時価等に関する事項

貸借対照表計上額、時価及びこれらの差額については、次のとおりであります。

第38期(2023年3月31日現在)

	貸借対照表計上額 (百万円)	時価 (百万円)	差額 (百万円)
(1) 金銭の信託	29,184	29,184	-
(2) 投資有価証券 其他有価証券	1	1	-
資産計	29,186	29,186	-

第39期(2024年3月31日現在)

	貸借対照表計上額 (百万円)	時価 (百万円)	差額 (百万円)
(1) 金銭の信託	28,143	28,143	-
(2) 投資有価証券 其他有価証券	1	1	-
資産計	28,145	28,145	-

(注1) 現金・預金、未収委託者報酬、未収運用受託報酬及び未払手数料は、短期間で決済されるため時価が帳簿価額に近似するものであることから、注記を省略しております。

(注2) 金銭債権及び満期のある有価証券の決算日後の償還予定額

第38期(2023年3月31日現在)

	1年以内 (百万円)	1年超5年以内 (百万円)	5年超10年以内 (百万円)	10年超 (百万円)
(1) 現金・預金	33,770	-	-	-
(2) 金銭の信託	29,184	-	-	-
(3) 未収委託者報酬	16,279	-	-	-
(4) 未収運用受託報酬	3,307	-	-	-
(5) 投資有価証券 其他有価証券(投資信託)	-	1	-	-
合計	82,540	1	-	-

第39期(2024年3月31日現在)

	1年以内 (百万円)	1年超5年以内 (百万円)	5年超10年以内 (百万円)	10年超 (百万円)
(1) 現金・預金	41,183	-	-	-
(2) 金銭の信託	28,143	-	-	-
(3) 未収委託者報酬	19,018	-	-	-
(4) 未収運用受託報酬	3,577	-	-	-
(5) 投資有価証券 其他有価証券(投資信託)	-	1	-	-
合計	91,923	1	-	-

3. 金融商品の時価のレベルごとの内訳等に関する事項

金融商品の時価を、時価の算定に係るインプットの観察可能性及び重要性に応じて、以下の3つのレベルに分類しております。

レベル1の時価：観察可能な時価の算定に係るインプットのうち、活発な市場において形成される当該時価の算定の対象となる資産又は負債に関する相場価格により算定した時価

レベル2の時価：観察可能な時価の算定に係るインプットのうち、レベル1のインプット以外の時価の算定に係るインプットを用いて算定した時価

レベル3の時価：観察できない時価の算定に係るインプットを使用して算定した時価

時価の算定に重要な影響を与えるインプットを複数使用している場合には、それらのインプットがそれぞれ属するレベルのうち、時価の算定における優先順位が最も低いレベルに時価を分類しております。

時価で貸借対照表に計上している金融商品

第38期(2023年3月31日現在)

区分	時価(百万円)			
	レベル1	レベル2	レベル3	合計
(1) 金銭の信託	-	29,184	-	29,184
(2) 投資有価証券 其他有価証券	-	1	-	1
資産計	-	29,186	-	29,186

第39期(2024年3月31日現在)

区分	時価(百万円)			
	レベル1	レベル2	レベル3	合計
(1) 金銭の信託	-	28,143	-	28,143
(2) 投資有価証券 其他有価証券	-	1	-	1
資産計	-	28,145	-	28,145

(注1) 時価の算定に用いた評価技法及び時価の算定に係るインプットの説明

金銭の信託

信託財産は、主として投資信託、デリバティブ取引、その他の資産(預金・委託証拠金等)で構成されております。

信託財産を構成する金融商品の時価について、投資信託は基準価額、デリバティブ取引は、取引相手先金融機関より提示された価格によっております。また、その他の資産については短期間で決済されるため、時価は帳簿価額とほぼ等しいことから、当該帳簿価額によっております。

投資有価証券

投資有価証券は市場における取引価格が存在しない投資信託であり、基準価額を時価としております。

(注2) 市場価格のない株式等の貸借対照表計上額は次の通りであります。

これらについては、「金融商品の時価等の開示に関する適用指針」(企業会計基準適用指針第19号2020年3月31日)第5項に従い、2. 金融商品の時価等に関する事項及び3. 金融商品の時価のレベルごとの内訳等に関する事項で開示している表中には含めておりません。

(百万円)

	第38期 (2023年3月31日現在)	第39期 (2024年3月31日現在)
投資有価証券(其他有価証券)		
非上場株式	180	182
関係会社株式		
非上場株式	5,810	4,447

（有価証券関係）

1. 子会社株式及び関連会社株式

子会社株式及び関連会社株式（第38期の貸借対照表計上額5,810百万円、第39期の貸借対照表計上額4,447百万円）については市場価格がないことから、貸借対照表日における時価及び貸借対照表計上額と当該時価との差額の記載は省略しております。

2. その他有価証券

第38期（2023年3月31日現在）

（百万円）

区分	貸借対照表日における 貸借対照表計上額	取得原価	差額
貸借対照表計上額が 取得原価を超えるもの 投資信託	-	-	-
小計	-	-	-
貸借対照表計上額が 取得原価を超えないもの 投資信託	1	2	0
小計	1	2	0
合計	1	2	0

（注）非上場株式（貸借対照表計上額180百万円）については、市場価格がないことから、上表に含めておりません。

第39期（2024年3月31日現在）

（百万円）

区分	貸借対照表日における 貸借対照表計上額	取得原価	差額
貸借対照表計上額が 取得原価を超えるもの 投資信託	-	-	-
小計	-	-	-
貸借対照表計上額が 取得原価を超えないもの 投資信託	1	2	0
小計	1	2	0
合計	1	2	0

（注）非上場株式（貸借対照表計上額182百万円）については、市場価格がないことから、上表に含めておりません。

3. 事業年度中に売却したその他有価証券

第38期(自 2022年4月1日 至 2023年3月31日)

区分	売却額 (百万円)	売却益の合計額 (百万円)	売却損の合計額 (百万円)
株式	54	4	9

第39期(自 2023年4月1日 至 2024年3月31日)

該当はありません。

4. 減損処理を行った有価証券

前事業年度において、有価証券について584百万円(関係会社株式584百万円)減損処理を行っております。

当事業年度において、有価証券について1,362百万円(関係会社株式1,362百万円)減損処理を行っております。

(退職給付関係)

1. 採用している退職給付制度の概要

当社は、確定給付型の制度として退職一時金制度(非積立型制度であります)を採用しております。確定拠出型の制度としては確定拠出年金制度を採用しております。

2. 確定給付制度

(1) 退職給付債務の期首残高と期末残高の調整表

(百万円)

	第38期 (自 2022年4月1日 至 2023年3月31日)	第39期 (自 2023年4月1日 至 2024年3月31日)
退職給付債務の期首残高	2,576	2,698
勤務費用	279	296
利息費用	2	2
数理計算上の差異の発生額	31	9
退職給付の支払額	191	246
退職給付債務の期末残高	2,698	2,760

(2) 退職給付債務の期末残高と貸借対照表に計上された退職給付引当金の調整表

(百万円)

	第38期 (2023年3月31日現在)	第39期 (2024年3月31日現在)
非積立型制度の退職給付債務	2,698	2,760
未積立退職給付債務	2,698	2,760
未認識数理計算上の差異	44	40
未認識過去勤務費用	0	0
貸借対照表に計上された負債と資産の純額	2,654	2,719
退職給付引当金	2,654	2,719
貸借対照表に計上された負債と資産の純額	2,654	2,719

(3) 退職給付費用及びその内訳項目の金額

(百万円)

	第38期 (自 2022年4月1日 至 2023年3月31日)	第39期 (自 2023年4月1日 至 2024年3月31日)
勤務費用	279	296
利息費用	2	2
数理計算上の差異の費用処理額	22	13
過去勤務費用の費用処理額	34	0
その他	4	4
確定給付制度に係る退職給付費用	334	307

(注) 上記退職給付費用以外に早期割増退職金として、前事業年度において24百万円、当事業年度において6百万円を営業外費用に計上しております。

(4) 数理計算上の計算基礎に関する事項

主要な数理計算上の計算基礎

	第38期 (2023年3月31日現在)	第39期 (2024年3月31日現在)
割引率	0.09%	0.09%
予想昇給率	1.00% ~ 3.56%	1.00% ~ 3.56%

3. 確定拠出制度

当社の確定拠出制度への要拠出額は、前事業年度103百万円、当事業年度104百万円であります。

(税効果会計関係)

1. 繰延税金資産及び繰延税金負債の発生の主な原因別の内訳

	第38期	第39期
	(2023年3月31日現在)	(2024年3月31日現在)
	(百万円)	(百万円)
繰延税金資産		
未払事業税	121	195
未払事業所税	9	9
賞与引当金	529	590
未払法定福利費	94	98
運用受託報酬	390	351
資産除去債務	15	17
減価償却超過額(一括償却資産)	21	12
減価償却超過額	198	91
繰延資産償却超過額(税法上)	297	331
退職給付引当金	812	832
時効後支払損引当金	33	22
ゴルフ会員権評価損	7	6
関係会社株式評価損	345	761
投資有価証券評価損	4	4
減損損失	-	70
その他	13	8
その他有価証券評価差額金	0	0
繰延税金資産合計	2,895	3,406
繰延税金負債		
繰延税金負債合計	-	-
繰延税金資産の純額	2,895	3,406

2. 法定実効税率と税効果会計適用後の法人税等の負担率との差異の原因となった主要な項目別の内訳

	第38期	第39期
	(2023年3月31日現在)	(2024年3月31日現在)
法定実効税率	30.62 %	30.62 %
(調整)		
受取配当金等永久に益金に算入されない項目	3.69 %	1.44 %
その他	0.06 %	0.14 %
税効果会計適用後の法人税等の負担率	26.87 %	29.04 %

（企業結合等関係）

当社（以下「AMOne」という）は、2016年7月13日付で締結した、DIAMアセットマネジメント株式会社（以下「DIAM」という）、みずほ投信投資顧問株式会社（以下「MHAM」という）、みずほ信託銀行株式会社（以下「TB」という）及び新光投信株式会社（以下「新光投信」という）（以下総称して「統合4社」という）間の「統合契約書」に基づき、2016年10月1日付で統合いたしました。

1. 結合当事企業

結合当事企業	DIAM	MHAM	TB	新光投信
事業の内容	投資運用業務、投資助言・代理業務	投資運用業務、投資助言・代理業務	信託業務、銀行業務、投資運用業務	投資運用業務、投資助言・代理業務

2. 企業結合日

2016年10月1日

3. 企業結合の方法

MHAMを吸収合併存続会社、新光投信を吸収合併消滅会社とする吸収合併、TBを吸収分割会社、吸収合併後のMHAMを吸収分割承継会社とし、同社がTB資産運用部門に係る権利義務を承継する吸収分割、DIAMを吸収合併存続会社、MHAMを吸収合併消滅会社とする吸収合併の順に実施しております。

4. 結合後企業の名称

アセットマネジメントOne株式会社

5. 企業結合の主な目的

当社は、株式会社みずほフィナンシャルグループ（以下「MHFG」という）及び第一生命ホールディングス株式会社（以下「第一生命」という）の資産運用ビジネス強化・発展に対する強力なコミットメントのもと、統合4社が長年にわたって培ってきた資産運用に係わる英知を結集し、MHFGと第一生命両社グループとの連携も最大限活用して、お客さまに最高水準のソリューションを提供するグローバルな運用会社としての飛躍を目指してまいります。

6. 合併比率

「3. 企業結合の方法」の吸収合併における合併比率は以下の通りであります。

会社名	DIAM (存続会社)	MHAM (消滅会社)
合併比率(*)	1	0.0154

(*) 普通株式と種類株式を合算して算定しております。

7. 交付した株式数

「3. 企業結合の方法」の吸収合併において、DIAMは、MHAMの親会社であるMHFGに対して、その所有するMHAMの普通株式103万8,408株につき、DIAMの普通株式490株及び議決権を有しないIA種類株式15,510株を交付しました。

8. 経済的持分比率（議決権比率）

MHFGが企業結合直前に所有していた当社に対する経済的持分比率 50.00%

MHFGが企業結合日に追加取得した当社に対する経済的持分比率 20.00%

MHFGの追加取得後の当社に対する経済的持分比率 70.00%

なお、MHFGが所有する議決権比率については50.00%から51.00%に異動しております。

9. 取得企業を決定するに至った主な根拠

「3. 企業結合の方法」の吸収合併において、法的に消滅会社となるMHAMの親会社であるMHFGが、結合後企業の議決権の過半数を保有することになるため、企業結合の会計上はMHAMが取得企業に該当し、DIAMが被取得企業となるものです。

10. 会計処理

「企業結合に関する会計基準」(企業結合会計基準第21号 平成25年9月13日公表分)及び「企業結合会計基準及び事業分離等会計基準に関する適用指針」(企業会計基準適用指針第10号 平成25年9月13日公表分)に基づき、「3. 企業結合の方法」の吸収合併及びの吸収分割については共通支配下の取引として処理し、の吸収合併については逆取得として処理しております。

11. 被取得企業に対してパーチェス法を適用した場合に関する事項

(1) 被取得企業の取得原価及びその内訳

取得の対価	MHAMの普通株式	144,212百万円
取得原価		144,212百万円

(2) 発生したのれんの金額、発生原因、償却方法及び償却期間

a. 発生したのれん	金額	76,224百万円
b. 発生原因		被取得企業から受け入れた資産及び引き受けた負債の純額と取得原価との差額によります。
c. のれんの償却方法及び償却期間		20年間の均等償却

(3) 企業結合日に受け入れた資産及び引き受けた負債の額並びにその主な内訳

a. 資産の額	資産合計	40,451百万円
	うち現金・預金	11,605百万円
	うち金銭の信託	11,792百万円
b. 負債の額	負債合計	9,256百万円
	うち未払手数料及び未払費用	4,539百万円

(注) 顧客関連資産に配分された金額及びそれに係る繰延税金負債は、資産の額及び負債の額には含まれておりません。

(4) のれん以外の無形固定資産に配分された金額及び主要な種類別の内訳並びに全体及び主要な種類別の加重平均償却期間

a. 無形固定資産に配分された金額	53,030百万円
b. 主要な種類別の内訳	
顧客関連資産	53,030百万円
c. 全体及び主要な種類別の加重平均償却期間	
顧客関連資産	16.9年

12. 被取得企業に対してパーチェス法を適用した場合の差額

(1) 貸借対照表項目

	第38期 (2023年3月31日現在)	第39期 (2024年3月31日現在)
流動資産	- 百万円	- 百万円
固定資産	68,921百万円	60,761百万円
資産合計	68,921百万円	60,761百万円
流動負債	- 百万円	- 百万円
固定負債	3,643百万円	1,957百万円
負債合計	3,643百万円	1,957百万円
純資産	65,278百万円	58,804百万円

(注) 固定資産及び資産合計には、のれん及び顧客関連資産の金額が含まれております。

のれん	51,451百万円	47,640百万円
顧客関連資産	20,947百万円	17,109百万円

(2) 損益計算書項目

	第38期 (自 2022年4月1日 至 2023年3月31日)	第39期 (自 2023年4月1日 至 2024年3月31日)
営業収益	- 百万円	- 百万円
営業利益	8,039百万円	7,649百万円
経常利益	8,039百万円	7,649百万円
税引前当期純利益	8,039百万円	7,649百万円
当期純利益	6,744百万円	6,474百万円
1株当たり当期純利益	168,617円97銭	161,850円28銭
(注) 営業利益には、のれん及び顧客関連資産の償却額が含まれております。		
のれんの償却額	3,811百万円	3,811百万円
顧客関連資産の償却額	4,228百万円	3,837百万円

（資産除去債務関係）

当社は建物所有者との間で不動産賃貸借契約を締結しており、賃借期間終了時に原状回復する義務を有しているため、契約及び法令上の資産除去債務を認識しております。

なお、当該賃貸借契約に関連する長期差入保証金（敷金）が計上されているため、資産除去債務の負債計上に代えて、当該敷金の回収が最終的に見込めないと認められる金額を合理的に見積り、そのうち当期の負担に属する金額を費用計上し、直接減額しております。

（収益認識関係）

1. 収益の分解情報

収益の構成は次の通りです。

	第38期 （自 2022年4月1日 至 2023年3月31日）	第39期 （自 2023年4月1日 至 2024年3月31日）
委託者報酬	95,739百万円	102,113百万円
運用受託報酬	14,651百万円	15,156百万円
投資助言報酬	2,048百万円	2,211百万円
成功報酬（注）	1,499百万円	1,999百万円
その他営業収益	23百万円	26百万円
合計	113,962百万円	121,507百万円

（注）成功報酬は、前事業年度においては損益計算書の運用受託報酬、当事業年度においては損益計算書の委託者報酬及び運用受託報酬に含めて表示しております。

2. 収益を理解するための基礎となる情報

収益を理解するための基礎となる情報は「重要な会計方針 6. 収益及び費用の計上基準」に記載の通りであります。

（セグメント情報等）

1. セグメント情報

当社は、資産運用業の単一セグメントであるため、記載を省略しております。

2. 関連情報

第38期（自 2022年4月1日 至 2023年3月31日）及び第39期（自 2023年4月1日 至 2024年3月31日）

（1）サービスごとの情報

サービス区分の決定方法は、損益計算書の営業収益の区分と同一であることから、サービスごとの営業収益の記載を省略しております。

（2）地域ごとの情報

営業収益

本邦の外部顧客に対する営業収益に区分した金額が損益計算書の営業収益の90%を超えるため、記載を省略しております。

有形固定資産

本邦に所在している有形固定資産の金額が貸借対照表の有形固定資産の金額の90%を超えるため、記載を省略しております。

（3）主要な顧客ごとの情報

特定の顧客に対する営業収益で損益計算書の営業収益の10%以上を占める相手先がないため、記載を省略しております。

（持分法損益等）

当社はPayPayアセットマネジメント株式会社の株式を取得し持分法適用関連会社としておりますが、重要性が乏しいため、関連会社に対する投資の金額等の記載を省略しております。

(関連当事者情報)

1. 関連当事者との取引

(1) 親会社及び法人主要株主等

第38期(自 2022年4月1日 至 2023年3月31日)

該当はありません。

第39期(自 2023年4月1日 至 2024年3月31日)

該当はありません。

(2) 子会社及び関連会社等

第38期(自 2022年4月1日 至 2023年3月31日)

該当はありません。

第39期(自 2023年4月1日 至 2024年3月31日)

該当はありません。

(3) 兄弟会社等

第38期(自 2022年4月1日 至 2023年3月31日)

属性	会社等の名称	住所	資本金 又は 出資金	事業の 内容又は 職業	議決権 等の所有(被 所有) 割合	関係内容		取引の内容	取引金額 (百万円)	科目	期末残高 (百万円)
						役員の 兼任等	事業上 の関係				
親会社 の子会社	株式会社 みずほ銀行	東京都 千代田 区	14,040 億円	銀行業	-	-	当社設定 投資信託 の販売	投資信託の 販売代行手 数料	7,474	未払 手数料	1,579
	みずほ証 券株式会 社	東京都 千代田 区	1,251 億円	証券業	-	-	当社設定 投資信託 の販売	投資信託の 販売代行手 数料	13,932	未払 手数料	2,404

取引条件及び取引条件の決定方針等

(注1) 投資信託の販売代行手数料は、一般的取引条件を勘案した個別契約により決定しております。

(注2) 上記の取引金額には消費税等が含まれておりません。期末残高には、消費税等が含まれております。

第39期(自 2023年4月1日 至 2024年3月31日)

属性	会社等の名称	住所	資本金 又は 出資金	事業の 内容又は 職業	議決権 等の所有(被 所有) 割合	関係内容		取引の内容	取引金額 (百万円)	科目	期末残高 (百万円)
						役員の 兼任等	事業上 の関係				
親会社 の子会社	株式会社 みずほ銀行	東京都 千代田 区	14,040 億円	銀行業	-	-	当社設定 投資信託 の販売	投資信託の 販売代行手 数料	8,140	未払 手数料	1,870
	みずほ証 券株式会 社	東京都 千代田 区	1,251 億円	証券業	-	-	当社設定 投資信託 の販売	投資信託の 販売代行手 数料	16,655	未払 手数料	3,137

取引条件及び取引条件の決定方針等

(注1) 投資信託の販売代行手数料は、一般的取引条件を勘案した個別契約により決定しております。

(注2) 上記の取引金額には消費税等が含まれておりません。期末残高には、消費税等が含まれております。

2. 親会社又は重要な関連会社に関する注記

(1) 親会社情報

株式会社みずほフィナンシャルグループ

(東京証券取引所及びニューヨーク証券取引所に上場)

(2) 重要な関連会社の要約財務諸表

該当はありません

(1株当たり情報)

	第38期 (自 2022年4月1日 至 2023年3月31日)	第39期 (自 2023年4月1日 至 2024年3月31日)
1株当たり純資産額	1,975,862円96銭	2,021,173円74銭
1株当たり当期純利益金額	345,535円19銭	321,310円79銭

(注1) 潜在株式調整後1株当たり当期純利益金額については、潜在株式が存在していないため記載しておりません。

(注2) 1株当たり当期純利益金額の算定上の基礎は、以下のとおりであります。

	第38期 (自 2022年4月1日 至 2023年3月31日)	第39期 (自 2023年4月1日 至 2024年3月31日)
当期純利益金額	13,821百万円	12,852百万円
普通株主及び普通株主と同等の株主に帰属しない金額	-	-
普通株式及び普通株式と同等の株式に係る当期純利益金額	13,821百万円	12,852百万円
普通株式及び普通株式と同等の株式の期中平均株式数	40,000株	40,000株
(うち普通株式)	(24,490株)	(24,490株)
(うちA種類株式)	(15,510株)	(15,510株)

(注1) A種類株式は、剰余金の配当請求権及び残余財産分配請求権について普通株式と同等の権利を有しているため、1株当たり情報の算定上、普通株式に含めて計算しています。

(1) 中間貸借対照表

(単位：百万円)

		第40期中間会計期間末 (2024年9月30日現在)
(資産の部)		
流動資産		
現金・預金		30,451
有価証券		0
金銭の信託		31,850
未収委託者報酬		19,361
未収運用受託報酬		3,548
未収投資助言報酬		315
未収収益		9
前払費用		1,538
その他		2,282
	流動資産計	89,360
固定資産		
有形固定資産		
建物	1	888
器具備品	1	146
リース資産	1	4
建設仮勘定		0
無形固定資産		
ソフトウェア		3,011
ソフトウェア仮勘定		1,111
電話加入権		0
投資その他の資産		
投資有価証券		183
関係会社株式		3,840
長期差入保証金		764
繰延税金資産		3,085
その他		150
	固定資産計	13,188
資産合計		102,548

（単位：百万円）

	第40期中間会計期間末 (2024年9月30日現在)	
(負債の部)		
流動負債		
預り金		552
リース債務		1
未払金		8,577
未払収益分配金		0
未払償還金		0
未払手数料		8,466
その他未払金		108
未払費用		7,321
未払法人税等		3,650
未払消費税等	2	1,191
契約負債		7
賞与引当金		916
役員賞与引当金		28
	流動負債計	22,247
固定負債		
リース債務		3
退職給付引当金		2,720
時効後支払損引当金		64
	固定負債計	2,787
	負債合計	25,035
(純資産の部)		
株主資本		
資本金		2,000
資本剰余金		19,552
資本準備金		2,428
その他資本剰余金		17,124
利益剰余金		55,960
利益準備金		123
その他利益剰余金		55,837
別途積立金		31,680
繰越利益剰余金		24,157
	株主資本計	77,513
評価・換算差額等		
その他有価証券評価差額金		0
	評価・換算差額等計	0
	純資産合計	77,513
	負債・純資産合計	102,548

(2) 中間損益計算書

(単位：百万円)

	第40期中間会計期間 (自 2024年4月1日 至 2024年9月30日)	
営業収益		
委託者報酬	55,266	
運用受託報酬	8,186	
投資助言報酬	1,200	
その他営業収益	13	
		営業収益計 64,667
営業費用		
支払手数料	24,284	
広告宣伝費	157	
公告費	0	
調査費	18,581	
調査費	6,728	
委託調査費	11,853	
委託計算費	278	
営業雑経費	355	
通信費	19	
印刷費	234	
協会費	33	
諸会費	29	
支払販売手数料	39	
		営業費用計 43,658
一般管理費		
給料	5,154	
役員報酬	89	
給料・手当	5,002	
賞与	63	
交際費	27	
寄付金	5	
旅費交通費	105	
租税公課	298	
不動産賃借料	583	
退職給付費用	210	
固定資産減価償却費	1 790	
福利厚生費	29	
修繕費	0	
賞与引当金繰入額	916	
役員賞与引当金繰入額	28	
機器リース料	0	
事務委託費	1,607	
事務用消耗品費	19	
器具備品費	0	
諸経費	154	
		一般管理費計 9,933
営業利益		11,075

（単位：百万円）

	第40期中間会計期間 （自 2024年4月1日 至 2024年9月30日）	
営業外収益		
受取利息	2	
受取配当金	448	
時効成立分配金・償還金	0	
為替差益	26	
金銭の信託運用益	2	
雑収入	6	
時効後支払損引当金戻入額	7	
	営業外収益計	494
営業外費用		
早期割増退職金	6	
	営業外費用計	6
経常利益		11,563
特別損失		
固定資産除却損	3	
関係会社株式評価損	31	
	特別損失計	35
税引前中間純利益		11,528
法人税、住民税及び事業税		3,685
法人税等調整額		320
法人税等合計		4,006
中間純利益		7,522

(3) 中間株主資本等変動計算書

第40期中間会計期間（自 2024年4月1日 至 2024年9月30日）

（単位：百万円）

	株主資本						
	資本金	資本剰余金			利益剰余金		
		資本準備金	その他 資本剰余金	資本剰余金 合計	利益 準備金	その他利益剰余金	
						別途 積立金	繰越利益 剰余金
当期首残高	2,000	2,428	17,124	19,552	123	31,680	27,490
当中間期変動額							
剰余金の配当							10,855
中間純利益							7,522
株主資本以外 の項目の 当中間期変 動額(純額)							
当中間期変動額 合計	-	-	-	-	-	-	3,333
当中間期末残高	2,000	2,428	17,124	19,552	123	31,680	24,157

	株主資本		評価・換算差額等		純資産 合計
	利益剰余金	株主資本 合計	その他 有価証券 評価差額金	評価・換算 差額等合計	
	利益剰余金 合計				
当期首残高	59,294	80,846	0	0	80,846
当中間期変動額					
剰余金の配当	10,855	10,855			10,855
中間純利益	7,522	7,522			7,522
株主資本以外 の項目の 当中間期変 動額(純額)			0	0	0
当中間期変動額 合計	3,333	3,333	0	0	3,333
当中間期末残高	55,960	77,513	0	0	77,513

重要な会計方針

1. 有価証券の評価基準及び評価方法	<p>(1) 子会社株式及び関連会社株式 移動平均法による原価法</p> <p>(2) その他有価証券 市場価格のない株式等以外のもの 中間決算日の市場価格等に基づく時価法 (評価差額は全部純資産直入法により処理し、売却原価は移動平均法により算定) 市場価格のない株式等 移動平均法による原価法</p>
2. 金銭の信託の評価基準及び評価方法	時価法
3. 固定資産の減価償却の方法	<p>(1) 有形固定資産(リース資産を除く) 定率法を採用しております。ただし、2016年4月1日以降に取得した建物附属設備については、定額法を採用しております。 なお、主な耐用年数は次のとおりであります。</p> <p>建物 ... 8～18年 器具備品 ... 3～20年</p> <p>(2) 無形固定資産(リース資産を除く) 定額法を採用しております。 なお、自社利用のソフトウェアについては、社内における利用可能期間(5年)に基づく定額法を採用しております。</p> <p>(3) リース資産 所有権移転外ファイナンス・リース取引に係るリース資産 リース期間を耐用年数とし、残存価額を零とする定額法を採用しております。</p>
4. 外貨建の資産及び負債の本邦通貨への換算基準	外貨建金銭債権債務は、中間決算日の直物等為替相場により円貨に換算し、換算差額は損益として処理しております。
5. 引当金の計上基準	<p>(1) 賞与引当金は、従業員に対して支給する賞与の支出に充てるため、将来の支給見込額に基づき当中間会計期間に見合う分を計上しております。</p> <p>(2) 役員賞与引当金は、役員に対して支給する賞与の支出に充てるため、将来の支給見込額に基づき当中間会計期間に見合う分を計上しております。</p> <p>(3) 退職給付引当金は、従業員の退職給付に備えるため、退職一時金制度について、当事業年度末における退職給付債務の見込額に基づき当中間会計期間末において発生していると認められる額を計上しております。</p> <p>退職給付見込額の期間帰属方法 退職給付債務の算定にあたり、退職給付見込額を当中間会計期間末までの期間に帰属させる方法については、給付算定式基準によっております。</p> <p>数理計算上の差異及び過去勤務費用の費用処理方法 過去勤務費用については、その発生時の従業員の平均残存勤務期間内の一定の年数(5年)による定額法により按分した額を費用処理しております。</p> <p>数理計算上の差異については、各事業年度の発生時の従業員の平均残存勤務期間内の一定の年数(5年または10年)による定額法により按分した額を、それぞれ発生の日翌事業年度から費用処理しております。</p> <p>(4) 時効後支払損引当金は、時効成立のため利益計上した収益分配金及び償還金について、受益者からの今後の支払請求に備えるため、過去の支払実績に基づく将来の支払見込額を計上しております。</p>

6. 収益及び費用の計上基準

当社は、資産運用サービスから委託者報酬、運用受託報酬及び投資助言報酬を稼得しております。これらには成功報酬が含まれる場合があります。

(1) 委託者報酬

委託者報酬は、投資信託の信託約款に基づき、日々の純資産総額に対する一定割合として認識され、確定した報酬を投資信託によって主に年2回受取ります。当該報酬は期間の経過とともに履行義務が充足されるという前提に基づき、投資信託の運用期間にわたり収益として認識しております。

(2) 運用受託報酬

運用受託報酬は、投資顧問契約で定められた報酬に基づき、確定した報酬を顧問口座によって主に年1回又は2回受取ります。当該報酬は期間の経過とともに履行義務が充足されるという前提に基づき、顧問口座の運用期間にわたり収益として認識しております。

(3) 投資助言報酬

投資助言報酬は、投資助言契約で定められた報酬に基づき、確定した報酬を顧問口座によって主に年2回又は4回受取ります。当該報酬は期間の経過とともに履行義務が充足されるという前提に基づき、顧問口座の運用期間にわたり収益として認識しております。

(4) 成功報酬

成功報酬は、対象となる投資信託または顧問口座の特定のベンチマークまたはその他のパフォーマンス目標を上回る超過運用益に対する一定割合として認識されます。当該報酬は成功報酬を受領する権利が確定した時点で収益として認識しております。

注記事項

(中間貸借対照表関係)

項目	第40期中間会計期間末 (2024年9月30日現在)
1.有形固定資産の減価償却累計額	建物 ... 685百万円 器具備品 ... 609百万円 リース資産 ... 4百万円
2.消費税等の取扱い	仮払消費税等及び仮受消費税等は相殺のうえ、「未払消費税等」として表示しております。

(中間損益計算書関係)

項目	第40期中間会計期間 (自 2024年4月1日 至 2024年9月30日)
1.減価償却実施額	有形固定資産 ... 76百万円 無形固定資産 ... 713百万円

（中間株主資本等変動計算書関係）

第40期中間会計期間（自 2024年4月1日 至 2024年9月30日）

1. 発行済株式の種類及び総数に関する事項

発行済株式の種類	当事業年度期首 株式数（株）	当中間会計期間 増加株式数（株）	当中間会計期間 減少株式数（株）	当中間会計期間末 株式数（株）
普通株式	24,490	-	-	24,490
A種種類株式	15,510	-	-	15,510
合計	40,000	-	-	40,000

2. 配当に関する事項

（1）配当金支払額

決議	株式の 種類	配当金（財 産）の 総額 （百万円）	1株当たり 配当額 （円）	基準日	効力発生日
2024年3月15日 みなし株主総会	普通株式	575	14,390	2024年4月1日	2024年4月1日
	A種種類 株式				
2024年6月17日 定時株主総会	普通株式	10,280	257,000	2024年3月31日	2024年6月18日
	A種種類 株式				

会社法第319条第1項に基づき、2024年3月15日に決議があったものとみなされた株主総会での配当決議は当社の子会社であったAsset Management One USA Inc.（以下「AM-One USA」という）の全株式の現物配当であります。

本現物配当は、株式会社みずほフィナンシャルグループ（以下「MHFG」という）の子会社である米州みずほLLC（以下「米州みずほ」という）が、2024年10月1日に米国外国銀行規制上の中間持株会社へ移行することに伴う規制上の対応として実施したものです。

当社が100%保有していたAM-One USAの議決権は、本現物配当後、米州みずほが議決権の51%を、第一生命ホールディングス株式会社（以下「DL」という）が議決権の49%をそれぞれ保有します。当社を通じてMHFGとDLが間接的に保有していたAM-One USA株式の議決権比率と同等となります。

（2）基準日が当中間会計期間に属する配当のうち、配当の効力発生日が当中間会計期間後となるもの
該当事項はありません。

（金融商品関係）

第40期中間会計期間末（2024年9月30日現在）

1. 金融商品の時価等に関する事項

2024年9月30日における中間貸借対照表計上額、時価及びこれらの差額については、次のとおりであります。

	中間貸借対照表計上額 （百万円）	時価 （百万円）	差額 （百万円）
(1) 有価証券	0	0	-
(2) 金銭の信託	31,850	31,850	-
(3) 投資有価証券 其他有価証券	0	0	-
資産計	31,852	31,852	-

（注）現金・預金、未収委託者報酬、未収運用受託報酬及び未払手数料は、短期間で決済されるため時価が帳簿価額に近似するものであることから、注記を省略しております。

2. 金融商品の時価のレベルごとの内訳等に関する事項

金融商品の時価を、時価の算定に係るインプットの観察可能性及び重要性に応じて、以下の3つのレベルに分類しております。

レベル1の時価：観察可能な時価の算定に係るインプットのうち、活発な市場において形成される当該時価の算定の対象となる資産又は負債に関する相場価格により算定した時価

レベル2の時価：観察可能な時価の算定に係るインプットのうち、レベル1のインプット以外の時価の算定に係るインプットを用いて算定した時価

レベル3の時価：観察できない時価の算定に係るインプットを使用して算定した時価

時価の算定に重要な影響を与えるインプットを複数使用している場合には、それらのインプットがそれぞれ属するレベルのうち、時価の算定における優先順位が最も低いレベルに時価を分類しております。

時価で中間貸借対照表に計上している金融商品

区分	時価（百万円）			
	レベル1	レベル2	レベル3	合計
有価証券	-	0	-	0
金銭の信託	-	31,850	-	31,850
投資有価証券				
其他有価証券	-	0	-	0
資産計	-	31,852	-	31,852

（注1）時価の算定に用いた評価技法及び時価の算定に係るインプットの説明

有価証券

有価証券は市場における取引価格が存在しない投資信託であり、基準価額を時価としております。

金銭の信託

信託財産は、主として投資信託、デリバティブ取引、その他の資産（銀行預金・委託証拠金等）で構成されております。

信託財産を構成する金融商品の時価について、投資信託は基準価額、デリバティブ取引は、取引相手先金融機関より提示された価格によっております。また、その他の資産については短期間で決済されるため、時価は帳簿価額とほぼ等しいことから、当該帳簿価額によっております。

投資有価証券

投資有価証券は市場における取引価格が存在しない投資信託であり、基準価額を時価としておりません。

（注2）市場価格のない株式等の貸借対照表計上額は次の通りであります。

これらについては、「金融商品の時価等の開示に関する適用指針」（企業会計基準適用指針第19号2020年3月31日）第5項に従い、金融商品の時価等及び時価のレベルごとの内訳等に関する事項で開示している表中には含めておりません。

区分	中間貸借対照表計上額 (百万円)
投資有価証券（その他有価証券）	
非上場株式	182
関係会社株式	
非上場株式	3,840

（有価証券関係）

第40期中間会計期間末
(2024年9月30日現在)

1. 子会社株式及び関連会社株式

子会社株式及び関連会社株式（中間貸借対照表計上額3,840百万円）については市場価格がないことから、貸借対照表日における時価及び貸借対照表計上額と当該時価との差額の記載は省略しております。

2. その他有価証券

区分	中間貸借対照表 計上額(百万円)	取得原価 (百万円)	差額 (百万円)
中間貸借対照表計上額が 取得原価を超えるもの 投資信託	-	-	-
小計	-	-	-
中間貸借対照表計上額が 取得原価を超えないもの 投資信託	1	2	0
小計	1	2	0
合計	1	2	0

（注）非上場株式（中間貸借対照表計上額182百万円）については、市場価格がないことから、上表に含めておりません。

（持分法損益等）

当社はPayPayアセットマネジメント株式会社の株式を取得し持分法適用関連会社としておりますが、重要性が乏しいため、関連会社に対する投資の金額等の記載を省略しております。

（企業結合等関係）

当社（以下「AMOne」という）は、2016年7月13日付で締結した、DIAMアセットマネジメント株式会社（以下「DIAM」という）、みずほ投信投資顧問株式会社（以下「MHAM」という）、みずほ信託銀行株式会社（以下「TB」という）及び新光投信株式会社（以下「新光投信」という）（以下総称して「統合4社」という）間の「統合契約書」に基づき、2016年10月1日付で統合いたしました。

1. 結合当事企業

結合当事企業	DIAM	MHAM	TB	新光投信
事業の内容	投資運用業務、投資助言・代理業務	投資運用業務、投資助言・代理業務	信託業務、銀行業務、投資運用業務	投資運用業務、投資助言・代理業務

2. 企業結合日

2016年10月1日

3. 企業結合の方法

MHAMを吸収合併存続会社、新光投信を吸収合併消滅会社とする吸収合併、TBを吸収分割会社、吸収合併後のMHAMを吸収分割承継会社とし、同社がTB資産運用部門に係る権利義務を承継する吸収分割、DIAMを吸収合併存続会社、MHAMを吸収合併消滅会社とする吸収合併の順に実施しております。

4. 結合後企業の名称

アセットマネジメントOne株式会社

5. 企業結合の主な目的

当社は、株式会社みずほフィナンシャルグループ（以下「MHFG」という）及び第一生命ホールディングス株式会社（以下「第一生命」という）の資産運用ビジネス強化・発展に対する強力なコミットメントのもと、統合4社が長年にわたって培ってきた資産運用に係わる英知を結集し、MHFGと第一生命両社グループとの連携も最大限活用して、お客さまに最高水準のソリューションを提供するグローバルな運用会社としての飛躍を目指してまいります。

6. 合併比率

「3. 企業結合の方法」の吸収合併における合併比率は以下の通りであります。

会社名	DIAM (存続会社)	MHAM (消滅会社)
合併比率(*)	1	0.0154

(*) 普通株式と種類株式を合算して算定しております。

7. 交付した株式数

「3. 企業結合の方法」の吸収合併において、DIAMは、MHAMの親会社であるMHFGに対して、その所有するMHAMの普通株式103万8,408株につき、DIAMの普通株式490株及び議決権を有しないIA種種類株式15,510株を交付しました。

8. 経済的持分比率（議決権比率）

MHFGが企業結合直前に所有していた当社に対する経済的持分比率 50.00%

MHFGが企業結合日に追加取得した当社に対する経済的持分比率 20.00%

MHFGの追加取得後の当社に対する経済的持分比率 70.00%

なお、MHFGが所有する議決権比率については50.00%から51.00%に異動しております。

9. 取得企業を決定するに至った主な根拠

「3. 企業結合の方法」の吸収合併において、法的に消滅会社となるMHAMの親会社であるMHFGが、結合後企業の議決権の過半数を保有することになるため、企業結合の会計上はMHAMが取得企業に該当し、DIAMが被取得企業となるものです。

10. 会計処理

「企業結合に関する会計基準」(企業結合会計基準第21号 平成25年9月13日公表分)及び「企業結合会計基準及び事業分離等会計基準に関する適用指針」(企業会計基準適用指針第10号 平成25年9月13日公表分)に基づき、「3. 企業結合の方法」の吸収合併及びの吸収分割については共通支配下の取引として処理し、の吸収合併については逆取得として処理しております。

11. 被取得企業に対してパーチェス法を適用した場合に関する事項

(1) 中間財務諸表に含まれる被取得企業の業績の期間

2024年4月1日から2024年9月30日まで

(2) 被取得企業の取得原価及びその内訳

取得の対価 MHAMの普通株式 144,212百万円

取得原価 144,212百万円

(3) 発生したのれんの金額、発生原因、償却方法及び償却期間

a. 発生したのれん金額 76,224百万円

b. 発生原因 被取得企業から受け入れた資産及び引き受けた負債の純額と取得原価との差額によります。

c. のれんの償却方法及び償却期間 20年間の均等償却

(4) 企業結合日に受け入れた資産及び引き受けた負債の額並びにその主な内訳

a. 資産の額 資産合計 40,451百万円

うち現金・預金 11,605百万円

うち金銭の信託 11,792百万円

b. 負債の額 負債合計 9,256百万円

うち未払手数料及び未払費用 4,539百万円

(注) 顧客関連資産に配分された金額及びそれに係る繰延税金負債は、資産の額及び負債の額には含まれておりません。

(5) のれん以外の無形固定資産に配分された金額及び主要な種類別の内訳並びに全体及び主要な種類別の加重平均償却期間

a. 無形固定資産に配分された金額 53,030百万円

b. 主要な種類別の内訳

顧客関連資産 53,030百万円

c. 全体及び主要な種類別の加重平均償却期間

顧客関連資産 16.9年

12. 被取得企業に対してパーチェス法を適用した場合の差額

(1) 貸借対照表項目

流動資産	- 百万円
固定資産	57,453百万円
資産合計	57,453百万円
流動負債	- 百万円
固定負債	1,750百万円
負債合計	1,750百万円
純資産	55,702百万円

(注) 固定資産及び資産合計には、のれんの金額45,734百万円及び顧客関連資産の金額15,385百万円が含まれております。

(2) 損益計算書項目

営業収益	- 百万円
営業利益	3,629百万円
経常利益	3,629百万円
税引前中間純利益	3,629百万円
中間純利益	3,101百万円
1株当たり中間純利益	77,541円29銭

(注) 営業利益には、のれんの償却額1,905百万円及び顧客関連資産の償却額1,723百万円が含まれております。

(資産除去債務関係)

当社は建物所有者との間で不動産賃貸借契約を締結しており、賃借期間終了時に原状回復する義務を有しているため、契約及び法令上の資産除去債務を認識しております。

なお、当該賃貸借契約に関連する長期差入保証金（敷金）が計上されているため、資産除去債務の負債計上に代えて、当該敷金の回収が最終的に見込めないと認められる金額を合理的に見積り、そのうち当期の負担に属する金額を費用計上し、直接減額しております。

(収益認識関係)

1. 収益の分解情報

当中間会計期間の収益の構成は次の通りです。

第40期中間会計期間
(自 2024年4月1日 至 2024年9月30日)

委託者報酬	55,266百万円
運用受託報酬	8,186百万円
投資助言報酬	1,200百万円
成功報酬	- 百万円
その他営業収益	13百万円
合計	64,667百万円

2. 収益を理解するための基礎となる情報

収益を理解するための基礎となる情報は「重要な会計方針 6. 収益及び費用の計上基準」に記載の通りであります。

(セグメント情報等)

第40期中間会計期間(自 2024年4月1日 至 2024年9月30日)

1.セグメント情報

当社は、資産運用業の単一セグメントであるため、記載を省略しております。

2.関連情報

(1)サービスごとの情報

サービス区分の決定方法は、損益計算書の営業収益の区分と同一であることから、サービスごとの営業収益の記載を省略しております。

(2)地域ごとの情報

営業収益

本邦の外部顧客に対する営業収益に区分した金額が損益計算書の営業収益の90%を超えるため、記載を省略しております。

有形固定資産

本邦に所在している有形固定資産の金額が貸借対照表の有形固定資産の金額の90%を超えるため、記載を省略しております。

(3)主要な顧客ごとの情報

特定の顧客に対する営業収益で損益計算書の営業収益の10%以上を占める相手先がないため、記載を省略しております。

(1株当たり情報)

第40期中間会計期間 (自 2024年4月1日 至 2024年9月30日)	
1株当たり純資産額	1,937,834円09銭
1株当たり中間純利益金額	188,050円89銭

(注) 潜在株式調整後1株当たり中間純利益金額については、潜在株式が存在しないため記載しておりません。

1株当たり中間純利益金額の算定上の基礎は、以下のとおりであります。

	第40期中間会計期間 (自 2024年4月1日 至 2024年9月30日)
中間純利益金額	7,522百万円
普通株主及び普通株主と同等の株主に帰属しない金額	-
普通株式及び普通株式と同等の株式に係る中間純利益金額	7,522百万円
普通株式及び普通株式と同等の株式の期中平均株式数	40,000株
(うち普通株式)	(24,490株)
(うちA種種類株式)	(15,510株)

(注) A種種類株式は、剰余金の配当請求権及び残余財産分配請求権について普通株式と同等の権利を有しているため、1株当たり情報の算定上、普通株式に含めて計算しています。

4【利害関係人との取引制限】

委託会社は、「金融商品取引法」の定めるところにより、利害関係人との取引について、次に掲げる行為が禁止されています。

- (1) 自己またはその取締役もしくは執行役との間における取引を行うことを内容とした運用を行うこと(投資者の保護に欠け、もしくは取引の公正を害し、または金融商品取引業の信用を失墜させるおそれがないものとして内閣府令で定めるものを除きます。)。
- (2) 運用財産相互間において取引を行うことを内容とした運用を行うこと(投資者の保護に欠け、もしくは取引の公正を害し、または金融商品取引業の信用を失墜させるおそれがないものとして内閣府令で定めるものを除きます。)。
- (3) 通常の見積りの条件と異なる条件であって取引の公正を害するおそれのある条件で、委託会社の親法人等(委託会社の総株主等の議決権の過半数を保有していることその他の当該金融商品取引業者と密接な関係を有する法人その他の団体として政令で定める要件に該当する者をいいます。以下(4)(5)において同じ。)または子法人等(委託会社が総株主等の議決権の過半数を保有していることその他の当該金融商品取引業者と密接な関係を有する法人その他の団体として政令で定める要件に該当する者をいいます。以下同じ。)と有価証券の売買その他の取引または店頭デリバティブ取引を行うこと。
- (4) 委託会社の親法人等または子法人等の利益を図るため、その行う投資運用業に関して運用の方針、運用財産の額もしくは市場の状況に照らして不必要な取引を行うことを内容とした運用を行うこと。
- (5) 上記(3)(4)に掲げるもののほか、委託会社の親法人等または子法人等が関与する行為であって、投資者の保護に欠け、もしくは取引の公正を害し、または金融商品取引業の信用を失墜させるおそれのあるものとして内閣府令で定める行為。

5【その他】

- (1) 定款の変更、事業譲渡又は事業譲受、出資の状況その他の重要事項

該当事項はありません。

- (2) 訴訟事件その他の重要事項

委託会社およびファンドに重要な影響を与えた事実、または与えると予想される事実はありません。

第2【その他の関係法人の概況】

1【名称、資本金の額及び事業の内容】

(1) 受託会社

名称	みずほ信託銀行株式会社
資本金の額	247,369百万円（2024年3月末日現在）
事業の内容	日本において銀行業務および信託業務を営んでいます。

(2) 販売会社

販売会社の名称、資本金の額および事業内容は以下の通りです。

名 称	資本金の額 (単位:百万円)	事 業 の 内 容
岡三証券株式会社（ 1）	5,000	「金融商品取引法」に定める第一種金融商品取引業を営んでおります。
丸三証券株式会社	10,000	「金融商品取引法」に定める第一種金融商品取引業を営んでおります。

（注）資本金の額は2024年3月末日現在

（ 1）新規の取得のお申込みのお取扱いを行っておりません。

2【関係業務の概要】

(1) 受託会社

当ファンドの受託会社として、信託財産を保管・管理し、受益権設定にかかる振替機関への通知等を行います。

(2) 販売会社

当ファンドの販売会社として、受益権の募集の取扱い、販売、一部解約の実行の請求の受け取りに収益分配金、償還金および一部解約金の支払等を行います。

3【資本関係】

該当事項はありません。

持株比率5%以上を記載します。

第3【その他】

(1)目論見書の表紙等にロゴ・マーク、図案を使用し、ファンドの基本的性格を記載する場合があります。また、以下の内容を記載することがあります。

- ・金融商品取引法第13条の規定に基づく目論見書である旨
- ・委託会社の金融商品取引業者登録番号
- ・詳細情報の入手方法

委託会社のホームページアドレス、電話番号および受付時間など

請求目論見書の入手方法およびファンドの投資信託約款の全文が請求目論見書に掲載されている旨

- ・目論見書の使用開始日
- ・届出の効力に関する事項について、次に掲げるいずれかの内容を記載することがあります。

届出をした日および当該届出の効力の発生の有無を確認する方法

届出をした日、届出が効力を生じている旨および効力発生日

- ・ ファンドの内容に関して重大な変更を行う場合には、投資信託及び投資法人に関する法律（昭和26年法律第198号）に基づき事前に受益者の意向を確認する旨
- ・ 投資信託の財産は、信託法に基づき受託会社において分別管理されている旨
- ・ 請求目論見書は投資者の請求により販売会社から交付される旨および当該請求を行った場合にはその旨の記録をしておくべきである旨
- ・ 「ご購入に際しては、本書の内容を十分にお読みください」との趣旨を示す記載

(2)有価証券届出書第一部「証券情報」、第二部「ファンド情報」に記載の内容について、投資家の理解を助けるため、その内容を説明した図表等を付加して目論見書のその内容に関する箇所に記載することがあります。また、第二部「ファンド情報」第1「ファンドの状況」5「運用状況」について、有価証券届出書提出後の随時入手可能な直近の情報および同情報についての表での表示に加えて、グラフで表示した情報を目論見書に記載することがあります。

(3)投資信託説明書（請求目論見書）に約款の全文を掲載します。

(4)目論見書は電子媒体等として使用されるほか、インターネットなどに掲載されることがあります。

(5)目論見書は目論見書の別称として「投資信託説明書」と称して使用することがあります。

(6)投信評価機関、投信評価会社などによる評価を取得・使用することがあります。

独立監査人の監査報告書

2024年5月23日

アセットマネジメントOne株式会社

取締役会 御中

EY新日本有限責任監査法人

東京事務所

指定有限責任社員
業務執行社員 公認会計士 森 重 俊 寛指定有限責任社員
業務執行社員 公認会計士 長 谷 川 敬指定有限責任社員
業務執行社員 公認会計士 稲 葉 宏 和

監査意見

当監査法人は、金融商品取引法第193条の2第1項の規定に基づく監査証明を行うため、「委託会社等の経理状況」に掲げられているアセットマネジメントOne株式会社の2023年4月1日から2024年3月31日までの第39期事業年度の財務諸表、すなわち、貸借対照表、損益計算書、株主資本等変動計算書、重要な会計方針及びその他の注記について監査を行った。

当監査法人は、上記の財務諸表が、我が国において一般に公正妥当と認められる企業会計の基準に準拠して、アセットマネジメントOne株式会社の2024年3月31日現在の財政状態及び同日をもって終了する事業年度の経営成績を、全ての重要な点において適正に表示しているものと認める。

監査意見の根拠

当監査法人は、我が国において一般に公正妥当と認められる監査の基準に準拠して監査を行った。監査の基準における当監査法人の責任は、「財務諸表監査における監査人の責任」に記載されている。当監査法人は、我が国における職業倫理に関する規定に従って、会社から独立しており、また、監査人としてのその他の倫理上の責任を果たしている。当監査法人は、意見表明の基礎となる十分かつ適切な監査証拠を入手したと判断している。

その他の記載内容

その他の記載内容は、監査した財務諸表を含む開示書類に含まれる情報のうち、財務諸表及びその監査報告書以外の情報である。

当監査法人は、その他の記載内容が存在しないと判断したため、その他の記載内容に対するいかなる作業も実施していない。

財務諸表に対する経営者及び監査等委員会の責任

経営者の責任は、我が国において一般に公正妥当と認められる企業会計の基準に準拠して財務諸表を作成し適正に表示することにある。これには、不正又は誤謬による重要な虚偽表示のない財務諸表を作成し適正に表示するために経営者が必要と判断した内部統制を整備及び運用することが含まれる。

財務諸表を作成するに当たり、経営者は、継続企業の前提に基づき財務諸表を作成することが適切であるかどうかを評価し、我が国において一般に公正妥当と認められる企業会計の基準に基づいて継続企業に関する事項を開示する必要がある場合には当該事項を開示する責任がある。

監査等委員会の責任は、財務報告プロセスの整備及び運用における取締役の職務の執行を監視することにある。

財務諸表監査における監査人の責任

監査人の責任は、監査人が実施した監査に基づいて、全体としての財務諸表に不正又は誤謬による重要な虚偽表示がないかどうかについて合理的な保証を得て、監査報告書において独立の立場から財務諸表に対する意見を表明することにある。虚偽表示は、不正又は誤謬により発生する可能性があり、個別に又は集計すると、財務諸表の利用者の意思決定に影響を与えると合理的に見込まれる場合に、重要性があると判断される。

監査人は、我が国において一般に公正妥当と認められる監査の基準に従って、監査の過程を通じて、職業的専門家としての判断を行い、職業的懐疑心を保持して以下を実施する。

- ・ 不正又は誤謬による重要な虚偽表示リスクを識別し、評価する。また、重要な虚偽表示リスクに対応した監査手続を立案し、実施する。監査手続の選択及び適用は監査人の判断による。さらに、意見表明の基礎となる十分かつ適切な監査証拠を入手する。
- ・ 財務諸表監査の目的は、内部統制の有効性について意見表明するためのものではないが、監査人は、リスク評価の実施に際して、状況に応じた適切な監査手続を立案するために、監査に関連する内部統制を検討する。
- ・ 経営者が採用した会計方針及びその適用方法の適切性、並びに経営者によって行われた会計上の見積りの合理性及び関連する注記事項の妥当性を評価する。
- ・ 経営者が継続企業を前提として財務諸表を作成することが適切であるかどうか、また、入手した監査証拠に基づき、継続企業の前提に重要な疑義を生じさせるような事象又は状況に関して重要な不確実性が認められるかどうか結論付ける。継続企業の前提に関する重要な不確実性が認められる場合は、監査報告書において財務諸表の注記事項に注意を喚起すること、又は重要な不確実性に関する財務諸表の注記事項が適切でない場合は、財務諸表に対して除外事項付意見を表明することが求められている。監査人の結論は、監査報告書日までに入手した監査証拠に基づいているが、将来の事象や状況により、企業は継続企業として存続できなくなる可能性がある。
- ・ 財務諸表の表示及び注記事項が、我が国において一般に公正妥当と認められる企業会計の基準に準拠しているかどうかとともに、関連する注記事項を含めた財務諸表の表示、構成及び内容、並びに財務諸表が基礎となる取引や会計事象を適正に表示しているかどうかを評価する。

監査人は、監査等委員会に対して、計画した監査の範囲とその実施時期、監査の実施過程で識別した内部統制の重要な不備を含む監査上の重要な発見事項、及び監査の基準で求められているその他の事項について報告を行う。

監査人は、監査等委員会に対して、独立性についての我が国における職業倫理に関する規定を遵守したこと、並びに監査人の独立性に影響を与えると合理的に考えられる事項、及び阻害要因を除去するための対応策を講じている場合又は阻害要因を許容可能な水準にまで軽減するためのセーフガードを適用している場合はその内容について報告を行う。

利害関係

会社と当監査法人又は業務執行社員との間には、公認会計士法の規定により記載すべき利害関係はない。

以 上

(注1) 上記の監査報告書の原本は当社(有価証券報告書提出会社)が別途保管しております。

(注2) X B R L データは監査の対象には含まれておりません。

独立監査人の監査報告書

2024年6月21日

アセットマネジメントOne株式会社

取締役会 御中

EY新日本有限責任監査法人
東京事務所指定有限責任社員 公認会計士 森重俊寛
業務執行社員

監査意見

当監査法人は、金融商品取引法第193条の2第1項の規定に基づく監査証明を行うため、「ファンドの経理状況」に掲げられているインカムビルダー（年1回決算型）世界通貨分散コースの2023年4月25日から2024年4月23日までの計算期間の財務諸表、すなわち、貸借対照表、損益及び剰余金計算書、注記表並びに附属明細表について監査を行った。

当監査法人は、上記の財務諸表が、我が国において一般に公正妥当と認められる企業会計の基準に準拠して、インカムビルダー（年1回決算型）世界通貨分散コースの2024年4月23日現在の信託財産の状態及び同日をもって終了する計算期間の損益の状況を、全ての重要な点において適正に表示しているものと認める。

監査意見の根拠

当監査法人は、我が国において一般に公正妥当と認められる監査の基準に準拠して監査を行った。監査の基準における当監査法人の責任は、「財務諸表監査における監査人の責任」に記載されている。当監査法人は、我が国における職業倫理に関する規定に従って、アセットマネジメントOne株式会社及びファンドから独立しており、また、監査人としてのその他の倫理上の責任を果たしている。当監査法人は、意見表明の基礎となる十分かつ適切な監査証拠を入手したと判断している。

その他の記載内容

その他の記載内容は、有価証券報告書及び有価証券届出書（訂正有価証券届出書を含む。）に含まれる情報のうち、財務諸表及びその監査報告書以外の情報である。経営者の責任は、その他の記載内容を作成し開示することにある。

当監査法人の財務諸表に対する監査意見の対象にはその他の記載内容は含まれておらず、当監査法人はその他の記載内容に対して意見を表明するものではない。

財務諸表監査における当監査法人の責任は、その他の記載内容を通読し、通読の過程において、その他の記載内容と財務諸表又は当監査法人が監査の過程で得た知識との間に重要な相違があるかどうか検討すること、また、そのような重要な相違以外にその他の記載内容に重要な誤りの兆候があるかどうか注意を払うことにある。

当監査法人は、実施した作業に基づき、その他の記載内容に重要な誤りがあると判断した場合には、その事実を報告することが求められている。

その他の記載内容に関して、当監査法人が報告すべき事項はない。

財務諸表に対する経営者の責任

経営者の責任は、我が国において一般に公正妥当と認められる企業会計の基準に準拠して財務諸表を作成し適正に表示することにある。これには、不正又は誤謬による重要な虚偽表示のない財務諸表を作成し適正に表示するために経営者が必要と判断した内部統制を整備及び運用することが含まれる。

財務諸表を作成するに当たり、経営者は、継続企業的前提に基づき財務諸表を作成することが適切であるかどうかを評価し、我が国において一般に公正妥当と認められる企業会計の基準に基づいて継続企業に関する事項を開示する必要がある場合には当該事項を開示する責任がある。

財務諸表監査における監査人の責任

監査人の責任は、監査人が実施した監査に基づいて、全体としての財務諸表に不正又は誤謬による重要な虚偽表示がないかどうかについて合理的な保証を得て、監査報告書において独立の立場から財務諸表に対する意見を表明することにある。虚偽表示は、不正又は誤謬により発生する可能性があり、個別に又は集計すると、財務諸表の利用者の意思決定に影響を与えると合理的に見込まれる場合に、重要性があると判断される。

監査人は、我が国において一般に公正妥当と認められる監査の基準に従って、監査の過程を通じて、職業的専門家としての判断を行い、職業的懐疑心を保持して以下を実施する。

- ・ 不正又は誤謬による重要な虚偽表示リスクを識別し、評価する。また、重要な虚偽表示リスクに対応した監査手続を立案し、実施する。監査手続の選択及び適用は監査人の判断による。さらに、意見表明の基礎となる十分かつ適切な監査証拠を入手する。
- ・ 財務諸表監査の目的は、内部統制の有効性について意見表明するためのものではないが、監査人は、リスク評価の実施に際して、状況に応じた適切な監査手続を立案するために、監査に関連する内部統制を検討する。
- ・ 経営者が採用した会計方針及びその適用方法の適切性、並びに経営者によって行われた会計上の見積りの合理性及び関連する注記事項の妥当性を評価する。
- ・ 経営者が継続企業を前提として財務諸表を作成することが適切であるかどうか、また、入手した監査証拠に基づき、継続企業的前提に重要な疑義を生じさせるような事象又は状況に関して重要な不確実性が認められるかどうか結論付ける。継続企業的前提に関する重要な不確実性が認められる場合は、監査報告書において財務諸表の注記事項に注意を喚起すること、又は重要な不確実性に関する財務諸表の注記事項が適切でない場合は、財務諸表に対して除外事項付意見を表明することが求められている。監査人の結論は、監査報告書日までに入手した監査証拠に基づいているが、将来の事象や状況により、ファンドは継続企業として存続できなくなる可能性がある。
- ・ 財務諸表の表示及び注記事項が、我が国において一般に公正妥当と認められる企業会計の基準に準拠しているかどうかとともに、関連する注記事項を含めた財務諸表の表示、構成及び内容、並びに財務諸表が基礎となる取引や会計事象を適正に表示しているかどうかを評価する。

監査人は、経営者に対して、計画した監査の範囲とその実施時期、監査の実施過程で識別した内部統制の重要な不備を含む監査上の重要な発見事項、及び監査の基準で求められているその他の事項について報告を行う。

利害関係

アセットマネジメントOne株式会社及びファンドと当監査法人又は業務執行社員との間には、公認会計士法の規定により記載すべき利害関係はない。

以 上

(注1) 上記の監査報告書の原本は当社（有価証券報告書提出会社）が別途保管しております。

(注2) XBR Lデータは監査の対象には含まれておりません。

独立監査人の中間監査報告書

2024年11月22日

アセットマネジメントOne株式会社

取締役会 御中

EY新日本有限責任監査法人

東京事務所

指定有限責任社員
業務執行社員 公認会計士 森 重 俊 寛指定有限責任社員
業務執行社員 公認会計士 稲 葉 宏 和

中間監査意見

当監査法人は、金融商品取引法第193条の2第1項の規定に基づく監査証明を行うため、「委託会社等の経理状況」に掲げられているアセットマネジメントOne株式会社の2024年4月1日から2025年3月31日までの第40期事業年度の中間会計期間（2024年4月1日から2024年9月30日まで）に係る中間財務諸表、すなわち、中間貸借対照表、中間損益計算書、中間株主資本等変動計算書、重要な会計方針及びその他の注記について中間監査を行った。

当監査法人は、上記の中間財務諸表が、我が国において一般に公正妥当と認められる中間財務諸表の作成基準に準拠して、アセットマネジメントOne株式会社の2024年9月30日現在の財政状態及び同日をもって終了する中間会計期間（2024年4月1日から2024年9月30日まで）の経営成績に関する有用な情報を表示しているものと認める。

中間監査意見の根拠

当監査法人は、我が国において一般に公正妥当と認められる中間監査の基準に準拠して中間監査を行った。中間監査の基準における当監査法人の責任は、「中間財務諸表監査における監査人の責任」に記載されている。当監査法人は、我が国における職業倫理に関する規定に従って、会社から独立しており、また、監査人としてのその他の倫理上の責任を果たしている。当監査法人は、中間監査の意見表明の基礎となる十分かつ適切な監査証拠を入手したと判断している。

中間財務諸表に対する経営者及び監査等委員会の責任

経営者の責任は、我が国において一般に公正妥当と認められる中間財務諸表の作成基準に準拠して中間財務諸表を作成し有用な情報を表示することにある。これには、不正又は誤謬による重要な虚偽表示のない中間財務諸表を作成し有用な情報を表示するために経営者が必要と判断した内部統制を整備及び運用することが含まれる。

中間財務諸表を作成するに当たり、経営者は、継続企業的前提に基づき中間財務諸表を作成することが適切であるかどうかを評価し、我が国において一般に公正妥当と認められる中間財務諸表の作成基準に基づいて継続企業に関する事項を開示する必要がある場合には当該事項を開示する責任がある。

監査等委員会の責任は、財務報告プロセスの整備及び運用における取締役の職務の執行を監視することにある。

中間財務諸表監査における監査人の責任

監査人の責任は、監査人が実施した中間監査に基づいて、全体として中間財務諸表の有用な情報の表示に関して投資者の判断を損なうような重要な虚偽表示がないかどうかの合理的な保証を得て、中間監査報告書において独立の立場から中間財務諸表に対する意見を表明することにある。虚偽表示は、不正又は誤謬により発生する可能性があり、個別に又は集計すると、中間財務諸表の利用者の意思決定に影響を与えると合理的に見込まれる場合に、重要性があると判断される。

監査人は、我が国において一般に公正妥当と認められる中間監査の基準に従って、中間監査の過程を通じて、職業的専門家としての判断を行い、職業的懐疑心を保持して以下を実施する。

- ・ 不正又は誤謬による中間財務諸表の重要な虚偽表示リスクを識別し、評価する。また、重要な虚偽表示リスクに対応する中間監査手続を立案し、実施する。中間監査手続の選択及び適用は監査人の判断による。さらに、中間監査の意見表明の基礎となる十分かつ適切な監査証拠を入手する。なお、中間監査手続は、年度監査と比べて監査手続の一部が省略され、監査人の判断により、不正又は誤謬による中間財務諸表の重要な虚偽表示リスクの評価に基づいて、分析的手続等を中心とした監査手続に必要に応じて追加の監査手続が選択及び適用される。
- ・ 中間財務諸表監査の目的は、内部統制の有効性について意見表明するためのものではないが、監査人は、リスク評価の実施に際して、状況に応じた適切な中間監査手続を立案するために、中間財務諸表の作成と有用な情報の表示に関連する内部統制を検討する。
- ・ 経営者が採用した会計方針及びその適用方法並びに経営者によって行われた会計上の見積りの合理性及び関連する注記事項の妥当性を評価する。
- ・ 経営者が継続企業を前提として中間財務諸表を作成することが適切であるかどうか、また、入手した監査証拠に基づき、継続企業の前提に重要な疑義を生じさせるような事象又は状況に関して重要な不確実性が認められるかどうか結論付ける。継続企業の前提に関する重要な不確実性が認められる場合は、中間監査報告書において中間財務諸表の注記事項に注意を喚起すること、又は重要な不確実性に関する中間財務諸表の注記事項が適切でない場合は、中間財務諸表に対して除外事項付意見を表明することが求められている。監査人の結論は、中間監査報告書日までに入手した監査証拠に基づいているが、将来の事象や状況により、企業は継続企業として存続できなくなる可能性がある。
- ・ 中間財務諸表の表示及び注記事項が、我が国において一般に公正妥当と認められる中間財務諸表の作成基準に準拠しているかどうかとともに、関連する注記事項を含めた中間財務諸表の表示、構成及び内容、並びに中間財務諸表が基礎となる取引や会計事象に関して有用な情報を表示しているかどうかを評価する。

監査人は、監査等委員会に対して、計画した中間監査の範囲とその実施時期、中間監査の実施過程で識別した内部統制の重要な不備を含む中間監査上の重要な発見事項、及び中間監査の基準で求められているその他の事項について報告を行う。

監査人は、監査等委員会に対して、独立性についての我が国における職業倫理に関する規定を遵守したこと、並びに監査人の独立性に影響を与えると合理的に考えられる事項、及び阻害要因を除去するための対応策を講じている場合又は阻害要因を許容可能な水準にまで軽減するためのセーフガードを適用している場合はその内容について報告を行う。

利害関係

会社と当監査法人又は業務執行社員との間には、公認会計士法の規定により記載すべき利害関係はない。

以 上

(注1) 上記の中間監査報告書の原本は当社（有価証券報告書提出会社）が別途保管しております。

(注2) X B R L データは監査の対象には含まれておりません。

独立監査人の中間監査報告書

2024年12月19日

アセットマネジメントOne株式会社

取締役会 御中

EY新日本有限責任監査法人
東京事務所指定有限責任社員 公認会計士 森重俊寛
業務執行社員

中間監査意見

当監査法人は、金融商品取引法第193条の2第1項の規定に基づく監査証明を行うため、「ファンドの経理状況」に掲げられているインカムビルダー（年1回決算型）世界通貨分散コースの2024年4月24日から2024年10月23日までの中間計算期間の中間財務諸表、すなわち、中間貸借対照表、中間損益及び剰余金計算書並びに中間注記表について中間監査を行った。

当監査法人は、上記の中間財務諸表が、我が国において一般に公正妥当と認められる中間財務諸表の作成基準に準拠して、インカムビルダー（年1回決算型）世界通貨分散コースの2024年10月23日現在の信託財産の状態及び同日をもって終了する中間計算期間（2024年4月24日から2024年10月23日まで）の損益の状況に関する有用な情報を表示しているものと認める。

中間監査意見の根拠

当監査法人は、我が国において一般に公正妥当と認められる中間監査の基準に準拠して中間監査を行った。中間監査の基準における当監査法人の責任は、「中間財務諸表監査における監査人の責任」に記載されている。当監査法人は、我が国における職業倫理に関する規定に従って、アセットマネジメントOne株式会社及びファンドから独立しており、また、監査人としてのその他の倫理上の責任を果たしている。当監査法人は、中間監査の意見表明の基礎となる十分かつ適切な監査証拠を入手したと判断している。

中間財務諸表に対する経営者の責任

経営者の責任は、我が国において一般に公正妥当と認められる中間財務諸表の作成基準に準拠して中間財務諸表を作成し有用な情報を表示することにある。これには、不正又は誤謬による重要な虚偽表示のない中間財務諸表を作成し有用な情報を表示するために経営者が必要と判断した内部統制を整備及び運用することが含まれる。

中間財務諸表を作成するに当たり、経営者は、継続企業の前提に基づき中間財務諸表を作成することが適切であるかどうかを評価し、我が国において一般に公正妥当と認められる中間財務諸表の作成基準に基づいて継続企業に関する事項を開示する必要がある場合には当該事項を開示する責任がある。

中間財務諸表監査における監査人の責任

監査人の責任は、監査人が実施した中間監査に基づいて、全体として中間財務諸表の有用な情報の表示に関して投資者の判断を損なうような重要な虚偽表示がないかどうかの合理的な保証を得て、中間監査報告書において独立の立場から中間財務諸表に対する意見を表明することにある。虚偽表示は、不正又は誤謬により発生する可能性があり、個別に又は集計すると、中間財務諸表の利用者の意思決定に影響を与えると合理的に見込まれる場合に、重要性があると判断される。

監査人は、我が国において一般に公正妥当と認められる中間監査の基準に従って、中間監査の過程を通じて、職業的専門家としての判断を行い、職業的懐疑心を保持して以下を実施する。

- ・ 不正又は誤謬による中間財務諸表の重要な虚偽表示リスクを識別し、評価する。また、重要な虚偽表示リスクに対応する中間監査手続を立案し、実施する。中間監査手続の選択及び適用は監査人の判断による。さらに、中間監査の意見表明の基礎となる十分かつ適切な監査証拠を入手する。なお、中間監査手続は、年度監査と比べて監査手続の一部が省略され、監査人の判断により、不正又は誤謬による中間財務諸表の重要な虚偽表示リスクの評価に基づいて、分析的手続等を中心とした監査手続に必要に応じて追加の監査手続が選択及び適用される。
- ・ 中間財務諸表監査の目的は、内部統制の有効性について意見表明するためのものではないが、監査人は、リスク評価の実施に際して、状況に応じた適切な中間監査手続を立案するために、中間財務諸表の作成と有用な情報の表示に関連する内部統制を検討する。
- ・ 経営者が採用した会計方針及びその適用方法並びに経営者によって行われた会計上の見積りの合理性及び関連する注記事項の妥当性を評価する。
- ・ 経営者が継続企業を前提として中間財務諸表を作成することが適切であるかどうか、また、入手した監査証拠に基づき、継続企業の前提に重要な疑義を生じさせるような事象又は状況に関して重要な不確実性が認められるかどうか結論付ける。継続企業の前提に関する重要な不確実性が認められる場合は、中間監査報告書において中間財務諸表の注記事項に注意を喚起すること、又は重要な不確実性に関する中間財務諸表の注記事項が適切でない場合は、中間財務諸表に対して除外事項付意見を表明することが求められている。監査人の結論は、中間監査報告書日までに入手した監査証拠に基づいているが、将来の事象や状況により、ファンドは継続企業として存続できなくなる可能性がある。
- ・ 中間財務諸表の表示及び注記事項が、我が国において一般に公正妥当と認められる中間財務諸表の作成基準に準拠しているかどうかとともに、関連する注記事項を含めた中間財務諸表の表示、構成及び内容、並びに中間財務諸表が基礎となる取引や会計事象に関して有用な情報を表示しているかどうかを評価する。

監査人は、経営者に対して、計画した中間監査の範囲とその実施時期、中間監査の実施過程で識別した内部統制の重要な不備を含む中間監査上の重要な発見事項、及び中間監査の基準で求められているその他の事項について報告を行う。

利害関係

アセットマネジメントOne株式会社及びファンドと当監査法人又は業務執行社員との間には、公認会計士法の規定により記載すべき利害関係はない。

以 上

(注1) 上記の中間監査報告書の原本は当社(有価証券報告書提出会社)が別途保管しております。

(注2) X B R L データは監査の対象には含まれておりません。