

【表紙】

【提出書類】 有価証券報告書

【根拠条文】 金融商品取引法第24条第1項

【提出先】 関東財務局長

【提出日】 2025年3月19日

【事業年度】 第19期(自 2024年1月1日 至 2024年12月31日)

【会社名】 GMO TECH株式会社

【英訳名】 GMO TECH, Inc.

【代表者の役職氏名】 代表取締役社長CEO 鈴木 明人

【本店の所在の場所】 東京都渋谷区桜丘町26番1号

【電話番号】 03-5489-6370 (代表)

【事務連絡者氏名】 執行役員CFO 本堂 宏樹

【最寄りの連絡場所】 東京都渋谷区桜丘町26番1号

【電話番号】 03-5489-6370 (代表)

【事務連絡者氏名】 執行役員CFO 本堂 宏樹

【縦覧に供する場所】 株式会社東京証券取引所
(東京都中央区日本橋兜町2番1号)

第一部【企業情報】

第1【企業の概況】

1【主要な経営指標等の推移】

(1) 連結経営指標等

回次	第15期	第16期	第17期	第18期	第19期
決算年月	2020年12月	2021年12月	2022年12月	2023年12月	2024年12月
売上高 (百万円)	2,696	4,252	5,456	6,256	6,868
経常利益又は経常損失 (百万円)	18	261	206	562	948
親会社株主に帰属する当期純利益又は親会社株主に帰属する当期純損失 (百万円)	14	288	295	405	669
包括利益 (百万円)	12	287	296	404	664
純資産額 (百万円)	771	484	392	806	1,222
総資産額 (百万円)	1,230	1,723	2,233	2,756	2,767
1株当たり純資産額 (円)	727.42	456.60	148.07	241.12	633.98
1株当たり当期純利益又は1株当たり当期純損失 (円)	13.25	271.71	282.13	368.95	614.17
潜在株式調整後1株当たり当期純利益 (円)	-	-	-	298.26	490.40
自己資本比率 (%)	62.7	28.1	17.6	29.3	44.2
自己資本利益率 (%)	1.8	45.9	67.4	67.6	65.9
株価収益率 (倍)	152.7	6.7	5.7	11.0	12.7
営業活動によるキャッシュ・フロー (百万円)	11	62	33	354	402
投資活動によるキャッシュ・フロー (百万円)	69	88	125	135	117
財務活動によるキャッシュ・フロー (百万円)	72	209	690	60	318
現金及び現金同等物の期末残高 (百万円)	407	590	1,122	1,279	1,264
従業員数 (人)	129	162	167	213	230

(注) 1. 「収益認識に関する会計基準」(企業会計基準第29号 2020年3月31日)等を第17期の期首から適用しており、第17期以降にかかる主要な経営指標等については、当該会計基準等を適用した後の指標等となっております。

2. 第15期の潜在株式調整後1株当たり当期純利益金額については、希薄化効果を有している潜在株式が存在しないため、記載しておりません。

3. 第16期、第17期の潜在株式調整後1株当たり当期純利益金額については、1株当たり当期純損失であり、また、希薄化効果を有する潜在株式が存在しないため記載しておりません。

(2) 提出会社の経営指標等

回次	第15期	第16期	第17期	第18期	第19期
決算年月	2020年12月	2021年12月	2022年12月	2023年12月	2024年12月
売上高 (百万円)	2,696	4,135	5,352	6,028	6,552
経常利益 (百万円)	43	172	492	651	987
当期純利益又は当期純損失 (百万円)	38	145	754	405	669
資本金 (百万円)	277	277	100	100	100
発行済株式総数 普通株式 (株)	1,100,620	1,100,620	1,100,620	1,100,620	1,100,620
A種種類株式 (株)	-	-	55	55	55
純資産額 (百万円)	796	943	392	806	1,222
総資産額 (百万円)	1,249	2,112	2,215	2,786	2,754
1株当たり純資産額 (円)	750.74	889.16	148.07	241.12	633.98
1株当たり配当額 普通株式 (円) (うち1株当たり中間配当額)	- ()	- (-)	- (-)	184.48 (-)	307.09 (-)
A種種類株式 (円) (うち1株当たり中間配当額)	- ()	- ()	- ()	313,698.63 ()	250,000.00 (-)
1株当たり当期純利益金額又は当期純損失金額 (円)	36.57	137.53	714.69	368.95	614.17
潜在株式調整後1株当たり当期純利益金額 (円)	-	-	-	298.26	490.40
自己資本比率 (%)	63.7	44.7	17.7	28.9	44.4
自己資本利益率 (%)	4.9	15.5	113.0	67.6	65.9
株価収益率 (倍)	55.3	12.2	2.2	11.0	12.7
配当性向 (%)	-	-	-	50.0	50.0
従業員数 (人)	129	127	142	187	206
株主総利回り (比較指標：配当込みTOPIX) (%)	105.4 (107.4)	87.4 (121.1)	83.6 (118.1)	221.5 (151.5)	432.7 (182.5)
最高株価 (円)	5,550	2,505	2,128	4,590	14,490
最低株価 (円)	870	1,614	1,200	1,572	3,850

(注) 1. 「収益認識に関する会計基準」(企業会計基準第29号 2020年3月31日)等を第17期の期首から適用しており、第17期以降にかかる主要な経営指標等については、当該会計基準等を適用した後の指標等となっております。

- 第17期の潜在株式調整後1株当たり当期純利益金額については、1株当たり当期純損失であり、また、潜在株式が存在しないため記載しておりません。
- 第15期及び第16期の潜在株式調整後1株当たり当期純利益金額については、希薄化効果を有している潜在株式が存在しないため、記載しておりません。
- 第15期、第16期及び第17期の1株当たり配当額及び配当性向については、無配のため記載しておりません。
- 最高株価及び最低株価は、2022年4月3日以前は東京証券取引所市場マザーズにおけるものであり、2022年4月4日以降は東京証券取引所グロース市場におけるものであります。

2【沿革】

2006年12月	株式会社イノベックス（現当社）設立（東京都渋谷区宇田川町）
2008年3月	SEO(注1)対策「SEO AIRLINES」開始
2008年8月	事業拡大に伴い本社を渋谷区恵比寿に移転
2009年4月	GMOインターネット株式会社（現GMOインターネットグループ株式会社）との資本提携
2009年5月	GMO SEOテクノロジー株式会社へと社名変更 本社を渋谷区桜丘町に移転
2011年4月	「Google Map向け施策：MEO(注2)」開始
2011年6月	アフィリエイト広告配信システム「SmaADアドネットワーク(注3)」開始
2011年12月	GMO TECH（GMO テック）株式会社へと社名変更
2014年12月	東京証券取引所マザーズ市場に上場
2016年5月	宮崎オフィス開設
2017年5月	完全報酬型アフィリエイトサービス「GMO SmaAFFi」開始
2018年4月	福岡支社開設
2019年3月	データフィードの生成から加工・広告媒体とのフィード連携までスピード対応「Feed Dash! byGMO」開始
2019年9月	アグリゲート型求人広告の効果データを自動で統合しレポート化するBIツール「GMO jobbi」開始
2019年10月	世界最高水準のSEO内部分析ツール「DeepCrawl」（現「Lumar」）の国内独占販売開始
2020年7月	不動産テック事業を展開する新会社、GMO ReTech株式会社を設立
2020年12月	GMO ReTech株式会社 不動産管理会社向けに「GMO賃貸DXオーナーアプリ」開始
2021年1月	GMO ReTech株式会社 不動産管理会社向けに「GMO賃貸DX入居者アプリ」開始
2021年3月	GMO ReTech株式会社 金沢支社開設
2022年4月	東京証券取引所の市場区分の見直しにより、東京証券取引所マザーズ市場からグロース市場に移行
2022年4月	GMO ReTech株式会社 不動産オーナー向けに「GMO賃貸DX オーナーアプリ」WEB版の提供を開始
2024年11月	アプリの課金について、外部Webサイトを通じた決済を可能にする「GMOアプリ外課金」開始
2024年12月	GMO ReTech株式会社 不動産管理会社向けに「GMO賃貸DXオーナーCRM」開始

(注1) SEO

SEOとは検索エンジン最適化（Search Engine Optimization）の略で、サーチエンジンの検索結果ページの表示順の上位に自らのWebサイトが表示されるように工夫すること、またそのための技術やサービスを指します。

(注2) MEO

MEOとは（Map Engine Optimization）の略で、主としてGoogle社が提供するGoogle Mapにおいて上位表示を実現しアクセスを増加させること、またそのための技術やサービスを指します。

(注3) アドネットワーク

アドネットワークとは、インターネット広告のうち、広告媒体を多数集めて広告配信ネットワークを形成し、広告を配信するアプリインストール課金型の広告となります。

3【事業の内容】

当社グループは、当社および当社連結子会社のGMO ReTech株式会社等からなり、GMOインターネットグループ株式会社の連結子会社として、集客支援事業、不動産テック事業を行っております。

当社の親会社であるGMOインターネットグループ株式会社は、「すべての人にインターネット」というコーポレートキャッチのもと、インターネットインフラ事業、インターネットセキュリティ事業、インターネット広告・メディア事業、インターネット金融事業、暗号資産事業を行っております。当社グループは主に「インターネット広告・メディア事業」に属しております。

当社グループは、世界の人々にとって欠かせないサービスを営業、開発、サポートなどのメンバーが一致団結し創造し続けるインターネットマーケティング企業として、事業を展開しております。

インターネット分野におきましては、トレンドの変化が非常に早く、それによりお客様のニーズが絶えず変化しておりますが、そのような環境下においても、技術力を背景とした自社商材の投入を行いながら、お客様の成果にコミットする事業展開を図っております。

当社グループの事業は、創業事業であるSEOコンサルティングをはじめとするWebマーケティングや、アドテクノロジーを駆使して総合的なインターネット集客支援サービスを提供する集客支援事業及び、2020年7月に設立いたしました、連結子会社GMO ReTech株式会社の行う不動産テック事業により構成されております。

当社グループのセグメントは下記のとおりとなっております。

名称	セグメントの名称	主要サービス	概要
GMO TECH株式会社	集客支援事業	SEM サービス	MEOサービス Googleマップでの検索（ローカル検索）で店舗情報等を検索ユーザーが見つげやすくなる施策を行う、上位表示対策をするサービス SEOコンサルティング Yahoo!、Google検索の上位表示対策
		アフィリエイトサービス	GMO SmaAD スマートフォンアプリおよびWebサービスのプロモーションに特化したアフィリエイト（成果報酬型）広告 GMOアプリ外課金 アプリの課金について、外部サイトを通じた決済を可能にするサービス
GMO ReTech株式会社	不動産テック事業	GMO賃貸DX	賃貸オーナー・入居者向けのアプリケーションプラットフォームや、不動産賃貸手続きにおける契約の電子化サービスなどの提供

SEMとは、Search Engine Marketingの略で、SEOやリスティング広告を含む検索エンジン上のマーケティングのことを指します。

（事業の内容について）

(1) 集客支援事業

集客支援事業として、SEMサービス、アフィリエイトサービスを展開しています。

MEOサービス

Googleマップでの検索（ローカル検索）で店舗情報等を検索ユーザーが見つげやすくなる施策を行う、上位表示対策をするサービスを提供しております。

SEOコンサルティング

クライアントのホームページを検索エンジンの上位に表示するSEO事業は当社創業からの事業です。コンサルティング型・成果報酬型・月額固定型等の商品体系により展開しております。

GMO SmaAD

スマートフォン向け成果報酬型広告サービスです。広告主様には集客と効果検証、媒体主様には収益化プラットフォームを提供しております。国内外の豊富なメディア・広告ネットワークと連携し、費用対効果の高い広告出稿・配信を行います。

GMOアプリ外課金

アプリ事業者がアプリ内課金に依存せず、Webサイトを通じてデジタルコンテンツを販売できるサービスです。決済手数料を削減しアプリ収益を向上させるだけでなく、GMO SmaADと連携することでアプリユーザーの獲得も可能です。

その他集客支援広告

Google AdWords広告やYahoo!スポンサードサーチ広告に加え、Webサイトやモバイルアプリの広告掲載場所に対して多彩なフォーマットで広告表示するディスプレイ広告、また、近年利用者が急増しているソーシャル広告の運用代行を提供しております。また、集客メディアの開発や運営も行っております。

(2) 不動産テック事業

不動産テック事業として、賃貸オーナー・入居者向けのアプリケーションプラットフォームや、不動産賃貸手続きにおける契約の電子化サービスなどの事業を展開しています。

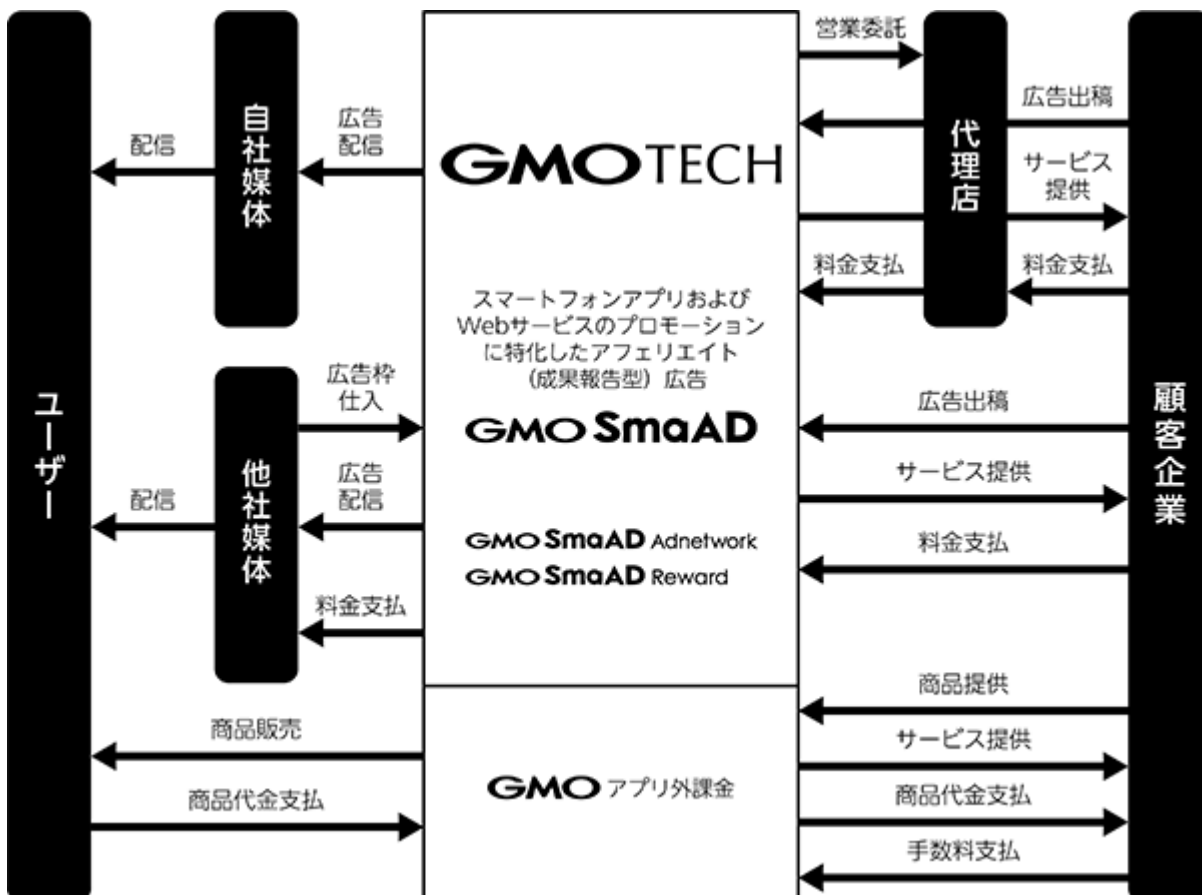
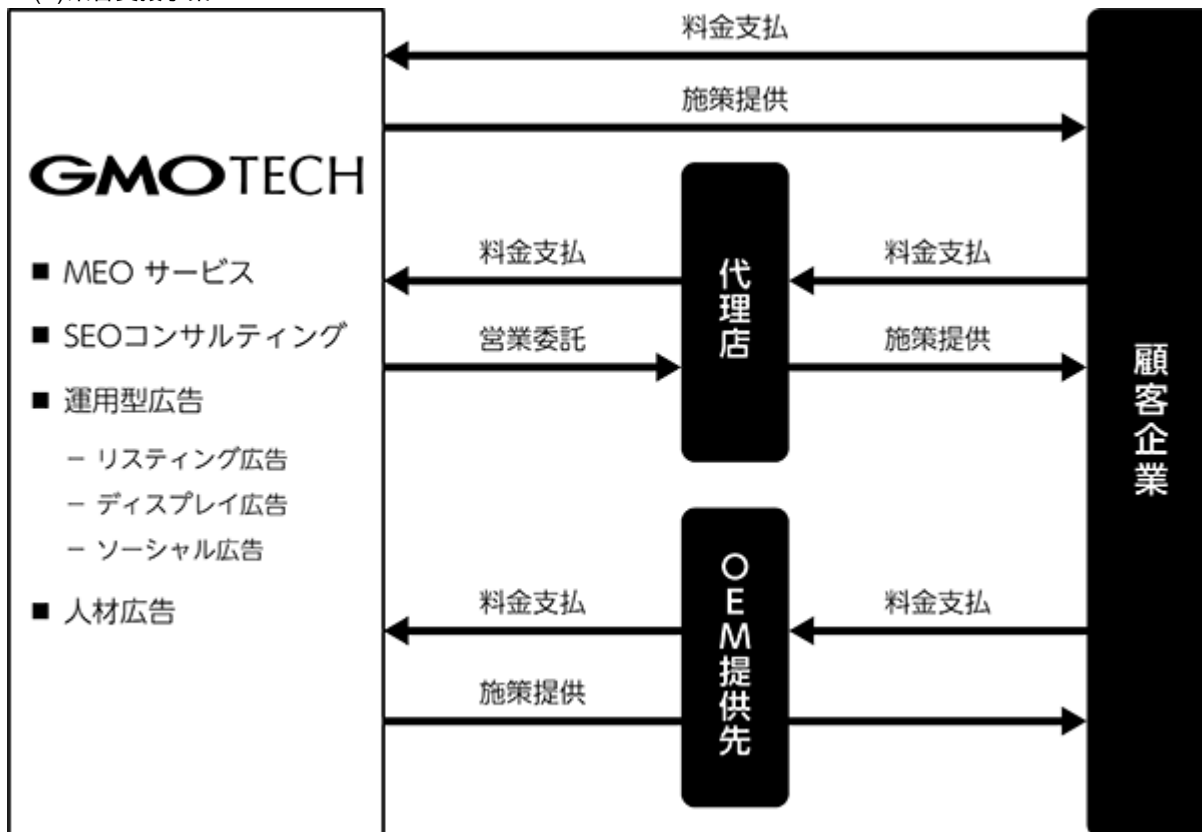
GMO賃貸DX

不動産管理会社と不動産オーナー間で発生するコミュニケーションをスマートフォンアプリ上で行える「GMO賃貸DXオーナーアプリ」および、不動産管理会社と入居者との間で発生する様々なコミュニケーションをアプリ上で行える「GMO賃貸DX入居者アプリ」を提供しております。また、不動産管理会社の売上向上を実現する「GMO賃貸DX オーナーCRM」を提供しております。

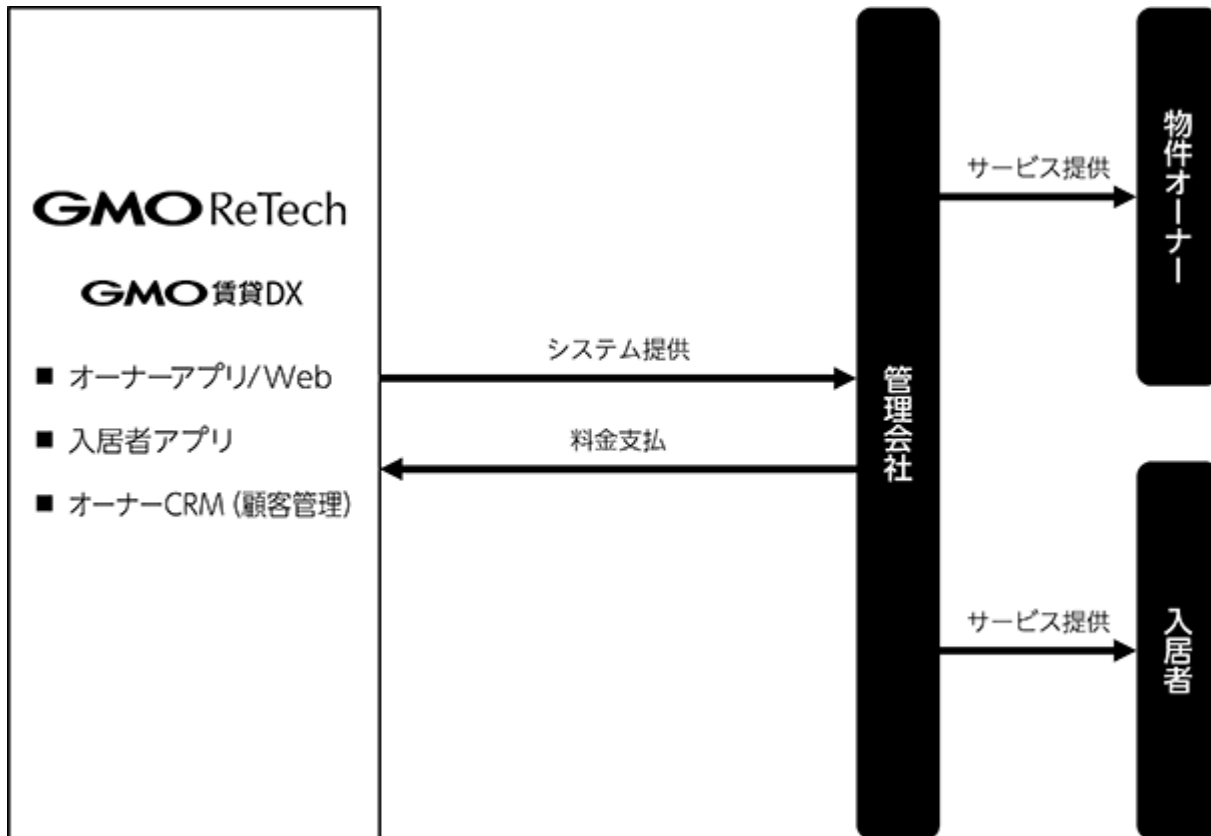
[事業系統図]

以上述べた事項を事業系統図によって示すと、次の通りであります。

(1)集客支援事業



(2)不動産テック事業



4【関係会社の状況】

名称	住所	資本金 (百万円)	主要な事業 の内容	議決権の 所有割合 又は被所 有割合 (%)	関係内容
(親会社) GMOインターネットグ ループ株式会社 (注)1	東京都渋谷区	5,000	インターネット総 合事業	被所有 54.3	役員の兼任2名 SEOサービス等の提供
(連結子会社) GMOReTech株式会社 (注)2、(注)3	東京都渋谷区	100	不動産テック事業	直接所有 100.0	役員の兼任2名 事業活動の管理等

(注) 1. 有価証券報告書を提出しております。

2. 特定子会社であります。

3. 債務超過会社で債務超過の額は、2024年12月末時点で1,172百万円となっております。

5【従業員の状況】

(1) 連結会社の状況

2024年12月31日現在

セグメントの名称	従業員数(人)
集客支援事業	206
不動産テック事業	24
合計	230

(注) 従業員数は就業人員であります。

(2) 提出会社の状況

2024年12月31日現在

従業員数(人)	平均年齢(歳)	平均勤続年数(年)	平均年間給与(千円)
206	33.0	3.2	5,935

セグメントの名称	従業員数(人)
集客支援事業	182
全社(共通)	24
合計	206

(注) 1. 平均年間給与は、賞与及び基準外賃金を含んでおります。

2. 全社(共通)として記載されている従業員数は、管理部等に所属しているものであります。

(3) 労働組合の状況

労働組合は結成されておられません。労使関係は円満に推移しております。

(4) 管理職に占める女性労働者の割合、男性労働者の育児休業取得率及び労働者の男女の賃金の差異

提出会社

管理職に 占める 女性労働者 の割合(%) (注1)	男性労働者の 育児休業 取得率(%) (注2、3)	当事業年度			補足説明
		労働者の男女の 賃金の差異(注1)			
		全労働者	正規雇用 労働者	パート・ 有期労働者	
33.3	-	76.8	77.2	32.6	「男女の賃金差異」において、賃金制度における性別による処遇の差はありません。

- (注) 1. 「女性の職業生活における活躍の推進に関する法律」(平成27年法律第64号)の規定に基づき算出したものです。なお、管理職に占める女性従業員の割合は2024年12月31日現在の数値となっております。
2. 「育児休業、介護休業等育児又は家族介護を行う労働者の福祉に関する法律」(平成3年法律第76号)の規定に基づき、「育児休業、介護休業等育児又は家族介護を行う労働者の福祉に関する法律施行規則」(平成3年労働省令第25号)第71条の4第1号における育児休業等の取得割合を算出したものです。
3. 男性労働者の育児休業取得率については、当事業年度における該当者がいないため、「-」で表示しております。
4. 連結子会社は、「女性の職業生活における活躍の推進に関する法律」(平成27年法律第64号)及び「育児休業、介護休業等育児又は家族介護を行う労働者の福祉に関する法律」(平成3年法律第76号)の規定による公表義務の対象ではないため、記載を省略しております。

第2 【事業の状況】

1 【経営方針、経営環境及び対処すべき課題等】

文中の将来に関する事項は、本書提出日現在において当社が判断したものであります。

(1) 会社の経営の基本方針

当社は、GMOインターネットグループにおいてAIで未来を創るNo.1企業グループとしてWebマーケティングDXサービスを提供し、企業様の売上を最大化する会社であります。当社は、集客に関する高い知識や経験をもってより良い世の中を創造していく為、「素晴らしい・商品・サービスをもっと世の中に伝えたい」をビジョンとし、「お客様の期待を超える」ことを会社ミッションとしております。

(2) 会社の対処すべき課題

インターネット関連技術は、技術の進歩が著しく、競争の激しい分野であり、技術優位性をもって先見的・コスト優位性のあるサービスを継続的に作りだすことが重要であります。また、集客支援事業、不動産テック事業においては複数の競合会社が存在しており、他社との差別化が重要なポイントであることが経営課題と捉えております。

技術力においては、エンジニアの採用・育成や創造的な職場環境の整備を進めております。自社サービスの開発を優秀な「人財」において行うべく努めております。

(3) 目標とする経営指標

当社グループは事業の継続的な拡大と企業価値の向上が重要と捉えております。当社グループの経営上の目標の達成状況を判断するための指標は、売上高、営業利益、経常利益、純利益であります。

(4) 今後の事業展開に関して

集客支援事業においては、創業当初より「検索・集客分野」に経営資源を集中し人材を重点配置したことが功を奏し、高いスキルと能力を有しています。こうした知見はスマートフォン向け広告配信サービスである「GMO SmaAD」においても活かされ、自社商材の拡充を図ってまいりました。また、近年のスマートフォンの爆発的な普及による検索ユーザーの検索行動の変化と、Googleのアルゴリズム改変及びインターフェイスの変更に伴い、Googleマップ検索での上位表示をすることの重要性が増しております。当社ME0対策を行うサービスにおいては、施策管理ツールおよび施策コンサル等をご提供しております。

2020年7月に不動産テック事業を展開する目的で連結子会社GMO ReTech(株)を設立いたしました。不動産の分野における電子契約サービスの利用をはじめ、ITの利活用が進められようとしております。また、新型コロナウイルス感染症拡大を受け、VR技術を用いたオンライン内見サービスや、不動産や顧客情報をオンラインで管理・運用するサービスなど、不動産領域の業務にテクノロジーを掛け合わせた「不動産テック」に期待が寄せられており、今後もITの利活用は浸透していくと考えます。これまでのインターネット集客支援事業で培った技術力を「不動産賃貸領域」という新たな分野に投入してまいります。

(5) 経営体制および組織に関して

当社グループは、2024年は、2023年より取り組んでまいりましたAI活用を継続して推進し、さらなる業務効率の改善に取り組み、強固な経営基盤の構築を行いました。2025年についても、世界に通用するサービスを創造するため、鋭意組織の強化を推進しております。

2 【サステナビリティに関する考え方及び取組】

当社グループのサステナビリティに関する考え方及び取組みは、次のとおりであります。なお、文中の将来に関する事項は、当連結会計年度末時点において当社グループが判断したものであります。

(1) ガバナンス

当社グループは、企業価値の向上を目指し、経営体制、内部統制及び、監査等委員監査を適切に機能させ、最適な組織体制の構築に努めております。当社グループのコーポレート・ガバナンスに関する詳細は、「第4 提出会社の状況 4 コーポレート・ガバナンスの状況等」をご参照下さい。

(2)戦略

当社グループにおける人材の多様性を含む人材の育成に関する基本方針及び社内環境整備に関する方針は、以下の通りであります。

人材の育成及び社内環境整備に関する方針、戦略

当社グループの人材育成方針は、当事者意識を持ち、視座の高い人材を育成することにあります。これにより、個々のキャリアの幅を広げ、社会にとって希少価値の高い人材を育てること、また会社として生産性の向上を達成することを目指しています。

これまでの取り組みとして、性別、国籍、役職に関わらず全ての従業員に平等な機会を提供することを心掛けています。具体的には、次世代リーダー研修の実施、女性管理職の登用促進、外国籍の採用人数の増加を積極的に行っております。また、AIで未来を創るNo.1企業として、AI教育の一環とし、AIに関する社内向けセミナーを充実させております。また、パパ育休の取得を積極的に推奨しており、従業員が働きやすい環境の整備に努めております。

当社グループは、これらの取り組みを通じて、人材の多様性と個々の成長をサポートし、組織全体の持続可能性を高めることを目指しています。

(3)リスク管理

当社グループは、内部統制システムの基本方針を策定し、コンプライアンス規定やリスク管理規定等に基づき、コンプライアンスを遵守する為の体制を構築しております。当社グループは、リスク管理の全社推進とリスク管理に関する対応策を協議・承認する組織を経営会議とし、経営会議が、主要なリスクの状況についてモニタリング・評価・分析を行い、社内各部門に対して適切な指示、監督等を行っております。

また、当社グループが認識する事業上等のリスクに関する詳細は、「第2 事業の状況 3 事業等のリスク」をご参照下さい。

(4)指標及び目標

管理職に占める女性労働者の割合、男性労働者の育児休業取得率、及び労働者の男女の賃金の差異については、「第1 企業の概況 5 従業員の状況」をご参照下さい。当社は、ダイバーシティ&インクルージョン推進の一環として、性別にかかわらず活躍できる組織風土や女性が活躍しやすい環境づくりにも注力しており、次の指標及び目標を掲げております。

指標	目標	実績（当連結会計年度）
管理職に占める女性労働者の割合	2027年12月までに30.0%	33.3%
男性労働者の育児休業取得率	-	-
労働者の男女の賃金の差異	2027年12月までに90.0%	76.8%

（注）男性労働者の育児休業取得率については、目標を設定をしていないため「-」で表示し、実績（当連結会計年度）は該当者がいないため「-」で表示しております。

3 【事業等のリスク】

当社グループの事業展開上のリスク要因となる可能性のある主な事項について記載しております。また、必ずしも重要なリスクに該当しない事項についても、投資家の投資判断上、重要と判断した事項については、投資家に対する情報開示の観点から積極的に開示しております。当社グループはこれらのリスクの可能性を考慮した上で、リスクの発生の回避や分散、または問題が発生した場合の対応について最大限努めて参ります。

なお、以下の記載のうち将来に関する事項は、特段の記載のない限り、本書提出日現在において当社グループが判断したものであり、将来において発生の可能性があるすべてのリスクを網羅するものではありません。

(1) 事業環境に関するリスク

インターネット広告市場について

インターネット広告費市場は、利用者の増加、インターネット閲覧可能な端末の普及、企業等の活動におけるインターネットの利用増加により成長を続けて参りました。2024年度のインターネット広告媒体費は前年度から8.4%拡大し、2.9兆円を超える見込み（ 1 ）であります。このような傾向は、今後も継続していくと考えております。

（ 1 ）出所：電通グループ4社 2024年3月発表「2023年 日本の広告費 インターネット広告媒体費 詳細分析」

しかしながら、広告市場は景気の変動等による業況感の悪化や広告主の広告戦略の変化などによる影響を受け易い状況にあるため、インターネット広告を含む広告出稿全般が低減した場合、当社の事業及び業績に影響を及ぼす可能性があります。

技術革新への対応について

当社グループが提供する事業領域の商材は、広告効果を向上させるために表示方法や販売手法などに関し様々な取り組みが常日頃から行われ、加えてAI（人工知能）など新しい技術も頻繁に導入されております。またスマートフォン関連サービスにおいては、技術革新のスピードや顧客ニーズの変化が早く、ブロックチェーンやIoT技術など新しいテクノロジーを採用した新サービスが常に生み出されております。当社グループにおいてもこれらの変化に素早く対応していく必要があります。

このため当社グループではエンジニアの採用・育成や創造的な職場環境の整備に加え、AIを含めた新しい技術、知見、ノウハウの取得に注力しております。

しかしながら、新しい広告手法や新技術の変化への対応が遅れた場合、または当社グループのサービスもしくは使用している技術等が陳腐化した場合、当社グループの事業及び業績に影響を及ぼす可能性があります。

競合に関して

インターネット広告業界においては複数の競合会社が存在し、市場の拡大とともにプレイヤーが増加しております。更なるプレイヤーの増加や競争の激化、その対策のためのコスト負担等により、当社グループの事業及び業績に影響を及ぼす可能性があります。

不動産テック事業においても競合会社の参入により競争の激化、その対策のためのコスト負担等により、当社グループの事業及び業績に影響を及ぼす可能性があります。

法規制について

現在のところ当社グループの事業継続に著しく重要な影響を及ぼす法的規制はございませんが、インターネット関連分野においては「特定電気通信役務提供者の損害賠償責任の制限及び発信者情報の開示に関する法律」（2002年5月施行）や、「不正アクセス行為の禁止等に関する法律」（2000年2月施行）、「青少年が安全に安心してインターネットを利用できる環境の整備等に関する法律」（2008年6月成立）等の法的規制が存在しているほか、個人情報の取扱いなどについては、「個人情報の保護に関する法律」（2003年5月成立）等が存在しております。また、インターネット上のプライバシー保護の観点からクッキー（ウェブサイト閲覧者のコンピューターにインストールされ、ユーザーのウェブ閲覧履歴を監視するテキストファイル）に対する規制など、インターネット利用の普及に伴って法的規制の在り方等については検討が引き続き行われている状況にあります。このため、今後、インターネット関連分野において新たな法令等の制定や、既存法令等の改正等による規制強化等がなされた場合には、当社グループの事業及び業績に影響を及ぼす可能性があります。

(2) 事業に関するリスク

プラットフォームビジネスについて

当社グループは、PC・モバイル（スマートフォン）のプラットフォームにおける集客支援事業を運営しており

ます。

アフィリエイト事業のスマートフォン向け広告配信「GMO SmaAD」については、Apple Inc.の運営するAppStore及びGoogle Inc.の運営するGoogle Playといったアプリストアにおける集客支援を実施しております。合わせて、SEOコンサルティングサービスは、Google・Yahoo!の検索プラットフォームへの集客支援対策を実施しております。

当社グループの事業モデルは、Apple Inc.及びGoogle Inc.の2社のプラットフォーム及びGoogle・Yahoo!の検索プラットフォームへの依存が大きいと言えます。これらプラットフォーム運営事業者の事業戦略の転換並びに動向によっては、当社グループの事業及び業績に影響を及ぼす可能性があります。

集客支援事業における有力な広告媒体の獲得について

当社グループは有力な広告媒体の確保に向けて、WEB全般及びアプリストア（AppStore/Google Play）へのマーケティングを徹底し、有力媒体との関係性を密にすることで有力媒体の確保に努めております。今後も引き続き新規媒体の獲得や既存媒体の関係強化に向けて注力して参ります。また、媒体の獲得については、国内の媒体のみではなく、海外の媒体の獲得にも努めております。

しかしながら、有力な媒体の確保がなされなかった場合には、当社グループの事業及び業績に影響を及ぼす可能性があります

不動産テック事業について

当社グループの新規参入事業である不動産テック事業においては、不動産取引においての様々な法律が関わってまいります。社会情勢の変化に応じてこれらの法制度の改正、強化、解釈の変更などが想定されます。当社グループは、諸法令に対し、遵法を旨として経営にあたってはありますが、その対応により新たな負担の発生や事業展開の変更を求められることも予測され、当社グループの業績及び財政状態に影響を与える可能性があります。

当社グループ営業活動による代理店について

当社グループは、集客支援事業において、自社営業によりクライアントを獲得しておりますが、一部クライアントにおいては代理店も活用しております。現在、自社営業スタッフを新規採用し研修を実施する等、営業力のさらなる強化に努めておりますが、代理店を通じた販売が拡大する場合、代理店への手数料変更や代理店の事業戦略の転換等による利益率の低下などにより、当社グループの事業及び業績に影響を及ぼす可能性があります。

システム上のトラブル・サーバクラッキングについて

当社グループの事業は携帯電話やPC、コンピュータ・システムを結ぶ通信ネットワークに依存しており、自然災害や事故、アクセスの増加等の一時的な過負荷等によって通信ネットワークが切断された場合には、正常なサービス提供等に支障が生じ又はシステムが停止する可能性があります。

また当社グループのシステムは、適切なセキュリティ手段を講じて外部からの不正アクセスを回避するよう努めておりますが、データセンターへの電力供給の停止等の予測不可能な様々な要因によってシステムがダウンした場合や、ウイルスやクラッカーの侵入等によりシステム障害が生じた場合には、当社グループの事業及び業績に影響を及ぼす可能性があります。

事業への投資について

当社グループは常に変化するインターネットビジネスにおいて新たな事業領域にスピード感をもって参入することにより事業成長を続けております。しかしながらこのような事業展開を実現するためには、その事業固有のリスク要因が加わることとなり、本項に記載されていないリスク要因でも当社グループのリスク要因となる可能性があります。加えて新規事業への参入のため、新たな人材の採用、システムの購入や開発、営業体制の強化など追加的な投資が必要とされ、新規事業が安定的な収益を生み出すには長期的な時間が必要とされることがあります。

また、新規に参入した事業の市場の拡大スピードや成長規模によっては、当社グループが想定していた成果を挙げるできないことがあり、事業の停止、撤退等を余儀なくされ、当該事業用資産の処分損や減損の発生等により、当社グループの事業及び業績に影響を及ぼす可能性があります。

(3) 組織体制・人的リスクについて

特定人物への依存について

当社グループの事業の推進者は代表取締役社長CEOである鈴木明人であります。同氏は当社グループの創業者であり、経営方針や戦略の決定をはじめ、開発、営業、財務の各方面において重要な役割を果たしております。

当社グループは取締役会や経営会議等において役員及び社員への情報共有や事業部制による権限委譲を進める

など組織の強化を図り同氏に過度に依存しない体制の構築を進めている段階であり、縮小傾向にあるとはいうものの、同氏の属人的な能力に依存している面があります。何らかの理由により同氏が当社グループの経営執行を継続することが困難になった場合には、当社グループの事業及び業績に影響を及ぼす可能性があります。

内部管理体制の充実について

当社グループは小規模な組織であり、業務執行体制もこれに応じたものとなっております。当社グループは、今後の事業展開に応じて、採用・人材育成により業務執行体制の強化・充実を図っていく方針ではありますが、これらの施策が計画通りに進まなかった場合には、当社グループの事業展開及び業績に影響を及ぼす可能性があります。

また当社グループは、今後の事業拡大に対応するためには内部管理体制について一層の充実を図る必要があると認識しておりますが、事業規模に適した内部管理体制の構築が計画通りに進まなかった場合には、当社グループの事業及び業績に影響を及ぼす可能性があります。

有能な人材の確保・育成について

当社グループは今後の事業展開や企業規模の拡大に伴い、幅広く優秀な人材を採用し続けると同時に、社員のスキル向上を図った教育体制を構築することが、今後の事業成長の重要な要素であると認識しております。質の高いサービスの安定稼働や競争力の向上に当たっては、開発部門を中心に極めて高度な技術力・企画力を有する人材が必要であると考えており、一定以上の水準を満たす優秀な人材を継続的に採用するとともに、成長可能性が高いと判断できる人材の採用及び既存の人材の更なる育成・維持の必要性を強く認識しております。しかしながら、当社グループの採用基準を満たす優秀な人材の確保や人材育成が計画通りに進まなかった場合には、当社グループの事業及び業績に影響を及ぼす可能性があります。

(4) その他のリスクについて

親会社グループとの関係について

ア GMOインターネットグループにおける位置付け

当社グループは、親会社であるGMOインターネットグループ株式会社を中心とした企業集団（以下、GMOインターネットグループ）に属しております。同社は当社グループの議決権の54.3%（2024年12月31日時点）を保有する筆頭株主であり、「すべての人にインターネット」というコーポレートキャッチのもと、インターネットインフラ事業、インターネットセキュリティ事業、インターネット広告・メディア事業、インターネット金融事業、暗号資産事業を行っております。

当社グループは、GMOインターネットグループのインターネット広告・メディア事業におけるインターネット広告事業に属しております。

当社グループは、スマートフォン向けアドネットワークサービス及びSEMメディア開発の技術的中核を担っており、当社独自ブランドでSEOサービスを販売する他、GMOインターネットグループで行うSEOサービスの一部についてもOEMによる当社からのサービスの提供を行っております。よって、GMOインターネットグループの当社グループに対する基本方針等に変更が生じた場合には、当社グループの事業及び経営成績に影響を及ぼす可能性があります。

イ GMOインターネットグループとの取引について

2024年12月期における当社グループのGMOインターネットグループ連結企業集団各社との主な取引関係は以下の通りです。なお、2024年12月期におけるGMOインターネットグループ連結企業集団各社との販売取引は全体の5.0%、仕入取引は5.3%であります。

種類	会社等の名称又は氏名	資本金 又は出資金 (百万円)	事業の内容又は職業	取引の内容	取引金額 (百万円)
親会社	GMOインターネットグループ(株)	5,000	インターネット 総合事業	SEOサービス等の提供 (注1の(1))	181
同一の親会社 を持つ会社	GMOグローバルサイン・ ホールディングス(株)	916	クラウド・ホスティング サービス等	サーバー利用料等の支払等 (注1の(1))	86
子会社	GMO ReTech(株)	100	不動産テック事業	受取利息(注1の(2))	16
				業務受託収入(注1の(3))	4
				通算税効果額	39

(注) 1. 取引条件及び取引条件の決定方針

- (1) 当社グループと関連を有しない会社との取引と同様に、市場価格及び取引規模を総合的に勘案し交渉の上決定しております。
- (2) 受取利息については、貸付金にかかるものであり、当社の借入金利をふまえて利率を合理的に決定しております。
- (3) 業務受託収入については、当社がGMO ReTech(株)より事業活動にかかる管理部門業務を委託されたことに伴う収入であり、その取引価額については他社の一般取引条件及び管理業務に従事する当社従業員の給与等を勘案し、合理的に決定しております。

ウ GMOインターネットグループとの役員の兼務関係について

2024年12月31日現在における当社グループの役員9名のうち、GMOインターネットグループ(株)または兄弟会社の役員を兼ねる者は2名であり、その者の氏名、当社グループ及び親会社(または兄弟会社)における役職、兼任の理由は以下の通りです。

氏名	当社における役職	親会社または兄弟会社における役職		兼任の理由
熊谷 正寿	取締役会長 (非常勤)	GMOインターネットグループ(株)	代表取締役グループ代表 会長兼社長執行役員・CEO	当社事業に関する助言を得ることを目的としたものであります。
		GMOペイメントゲートウェイ(株)	取締役会長(非常勤)	
		GMOグローバルサイン・ホールディングス(株)	取締役会長(非常勤)	
		GMOアドパートナーズ(株)	取締役会長(非常勤)	
		GMOペパボ(株)	取締役会長(非常勤)	
		GMOリサーチ&AI(株)	取締役会長(非常勤)	
		GMOメディア(株)	取締役会長(非常勤)	
安田 昌史	取締役 (非常勤)	GMOインターネットグループ(株)	取締役グループ副社長 執行役員・CFOグループ 代表補佐グループ管理 部門統括	当社事業に関する助言を得ることを目的としたものであります。
		GMOペイメントゲートウェイ(株)	取締役(非常勤)	
		GMOグローバルサイン・ホールディングス(株)	取締役(非常勤)	
		GMOアドパートナーズ(株)	取締役(非常勤)	
		GMOリサーチ&AI(株)	取締役(非常勤)	
		GMOフィナンシャルホールディングス(株)	取締役(非常勤)	
		GMOメディア(株)	取締役(非常勤)	
		GMOあおぞらネット銀行(株)	社外取締役	

エ 親会社からの独立性の確保について

当社グループが事業活動を行う上で、「重要な決議事項」に限り親会社であるGMOインターネットグループ(株)に事前通知することとなっておりますが、当社グループは各事業における営業活動等、すべての業務を独自に意思決定し事業展開しております。またGMOインターネットグループ(株)からの役員の兼務状況は当社独自の経営判断を妨げるものではなく、経営の独立性は確保されていると認識しております。

訴訟リスクについて

当社グループは2024年12月31日時点で第三者からの訴訟を提起される事案はございません。しかしながら、当社グループが事業展開を図る上で、クライアント等による違法行為やトラブルに巻き込まれた場合、もしくはシステム障害等によってクライアント等に損害を与えた場合等、当社グループに対して訴訟その他の請求を提起される可能性があります。

また、インターネットビジネス自体の歴史が浅く、新たに発生した又は今まで顕在化しなかったビジネスリスクによって、現在想定されない訴訟等が提起される可能性もあります。

一方、当社グループが第三者に何らかの権利を侵害され、又は損害を被った場合に、第三者の権利侵害から当社が保護されない可能性や、訴訟等による当社グループの権利保護のために多大な費用を要する可能性もあります。係る場合には、その訴訟等の内容又は請求額によっては、当社グループの事業及び業績に影響を及ぼす可能性があります。

知的財産権等に関する侵害について

当社グループは管理部・法務にて、当社グループが他社の知的財産権等を侵害していないかの確認を実施しております。当社グループが事業活動を行うプロセスにおいて使用しているソフトウェア及びシステムは第三者の知的財産権等を侵害するものではないと認識しております。しかしながら不測の事態、あるいは何らかの不備により第三者の知的財産権等を侵害してしまう可能性、ないし当社グループが使用する技術について侵害を主張され、防御又は紛争の解決のための費用又は損失が発生する可能性があります。また、将来当社グループによる特定のサービスの提供もしくは特定の技術の利用に制限が課せられ、当社グループの事業及び業績に影響を及ぼす可能性があります。

自然災害等について

当社グループでは、自然災害、事故等に備え、定期的バックアップ、サーバ稼働状況の常時監視等によりトラブルの防止又は回避に努めておりますが、当社グループの本店所在地である東京都における大地震や入居しているテナントビルにおいて火災等の自然事故が発生した場合、当社グループ設備の損壊や電力供給の制限等の事業継続に支障をきたす事象が発生し、当社グループの事業及び業績に影響を及ぼす可能性があります。

4 【経営者による財政状態、経営成績及びキャッシュ・フローの状況の分析】

(1) 経営成績等の状況の概要

文中の将来に関する事項は当連結会計年度末日現在において判断したものであります。

財政状態及び経営成績の状況

当連結会計年度（2024年1月1日から2024年12月31日）におけるわが国経済は、コロナ禍からの脱却が進み、個人消費の回復やインバウンド需要の拡大が進む中、拡大基調で進みつつあります。

当社の事業領域である国内インターネット広告市場についても拡大傾向にあり、2024年度にはインターネット広告媒体費は前年度から8.4%拡大し、2.9兆円を超える見込み（1）であります。人々の生活の中で、インターネットの利用は引き続き拡大しており、インターネット広告業界も引き続き堅調に推移しました。

(1) 出所：電通グループ4社 2024年3月発表「2023年 日本の広告費 インターネット広告媒体費 詳細分析」

このような環境の下、当連結会計年度において、当社グループの集客支援事業は昨年度に続き、顧客基盤を拡大し、売上高を増加させております。不動産テック事業についても、顧客数を着実に増加させることに加え、ストック売上を拡大させております。

以上の結果、当連結会計年度における業績は、売上高6,868百万円（前年同期比9.8%増）、営業利益899百万円（前年同期比58.8%増）、経常利益948百万円（前年同期比68.7%増）、親会社株主に帰属する当期純利益669百万円（前年同期比65.1%増）となりました。

セグメントごとの経営成績は、次のとおりであります。

集客支援事業

集客支援事業には、検索エンジン関連サービス、運用型広告・アフィリエイト広告サービス等を含んでおります。検索エンジン関連サービスにおいては、注力サービスとしておりますME0サービス（2）について、新規案件を積み上げ、業績は安定して伸長しております。アフィリエイト広告サービスにおいては、直販営業に経営資源を多く投下しております。その結果、当連結会計年度におけるセグメント売上高は6,552百万円（前年同期比8.7%増）、セグメント利益は988百万円（前年同期比31.5%増）となりました。

（2）ME0とは（Map Engine Optimization）の略で、主としてGoogle社が提供するGoogle Mapにおいて上位表示を実現しアクセスを増加させること、またそのための技術やサービスを指します。

不動産テック事業

不動産テック事業には、連結子会社GMO ReTech株式会社で提供いたします賃貸DXサービス等が含まれます。賃貸運営を楽にする、をミッションとし、賃貸運営に関わる方々をもっと自由にするために、サービス開発、改善に取り組んでまいりました。当連結会計年度におけるセグメント売上高は316百万円（前年同期比38.8%増）、セグメント損失は93百万円（前年同期は190百万円の損失）となりました。

当連結会計年度末における資産、負債及び純資産の状況は以下のとおりであります。

（資産）

当連結会計年度末における資産合計は、前連結会計年度末に比べ11百万円増加し、2,767百万円となりました。主な変動要因は、ソフトウェア106百万円の増加（前連結会計年度末比105.9%増）、受取手形、売掛金及び契約資産89百万円の減少（前連結会計年度末比8.7%減）、前払費用58百万円の増加（前連結会計年度末比39.2%増）、等によるものであります。

（負債）

当連結会計年度における負債合計は、前連結会計年度末に比べ404百万円減少し、1,545百万円となりました。主な変動要因は、買掛金209百万円の減少（前連結会計年度末比30.9%減）、賞与引当金71百万円の減少（前連結会計年度末は71百万円）、長期借入金70百万円の減少（前連結会計年度末比33.3%減）、等によるものであります。

（純資産）

当連結会計年度における純資産合計は、前連結会計年度末に比べ416百万円増加し、1,222百万円となりました。主な変動要因は、利益剰余金455百万円増加、自己株式36百万円増加、その他有価証券評価差額金4百万円減少、等によるものであります。

(2) キャッシュ・フローの状況

当連結会計年度末における現金及び現金同等物（以下、「資金」という。）は、前連結会計年度末に比べ15百万円減少し、1,264百万円となりました。当連結会計年度における各キャッシュ・フローの状況とそれらの要因は、次のとおりであります。

（営業活動によるキャッシュ・フロー）

当連結会計年度において営業活動の結果増加した資金は402百万円（前年同期は354百万円増加）となりました。これは主に、税金等調整前当期純利益が948百万円であったことによるものであります。

（投資活動によるキャッシュ・フロー）

当連結会計年度において投資活動の結果減少した資金は117百万円（前年同期は135百万円の減少）となりました。これは主に、無形固定資産の取得による支出125百万円によるものであります。

（財務活動によるキャッシュ・フロー）

当連結会計年度において財務活動の結果減少した資金は318百万円（前年同期は60百万円の減少）となりました。これは主に、配当金の支払額213百万円によるものであります。

（生産、受注及び販売の状況）

(1) 生産実績

当社グループは生産活動を行っておりませんので、該当事項はありません。

(2) 受注実績

当社グループは受注から販売までの期間が短いため、当該記載を省略しております。

(3) 販売実績

当連結会計年度の販売実績を示すと、次のとおりであります。

セグメントの名称	当連結会計年度 (自 2024年1月1日 至 2024年12月31日)	前年同期比 (%)
集客支援事業（百万円）	6,552	108.7
不動産テック事業（百万円）	316	138.8
合計（百万円）	6,868	109.8

（注）セグメント間の取引については相殺消去しております。

相手先	前連結会計年度		当連結会計年度	
	金額(百万円)	割合(%)	金額(百万円)	割合(%)
TikTok Pte. Ltd.	660	10.6	-	-

（注）当連結会計年度におけるTikTok Pte. Ltd.の販売実績は総販売実績に対する割合が10%未満のため記載を省略しております。

(経営者の視点による経営成績等の状況に関する分析・検討内容)

文中の将来に関する事項は、本書提出日現在において当社が判断したものであります。

(1) 重要な会計方針及び見積り

当社グループの財務諸表は、わが国において一般に公正妥当と認められている会計基準に基づき作成されております。この財務諸表の作成に当たりまして、経営者による会計方針の選択・適用、資産・負債及び収益・費用の報告金額及び開示に影響を与える見積りを必要としております。経営者はこれらの見積りに対して、過去の実績等を勘案し合理的に判断しておりますが、実際の結果は、見積りによる不確実性のため、これらの見積りと異なる場合がございます。

(2) 当連結会計年度の財政状態の分析

財政状態の分析とそれらの要因については、「第2 事業の状況 4 経営者による財政状態、経営成績及びキャッシュ・フローの状況の分析 (1) 経営成績等の状況の概要」をご覧ください。

(3) 当連結会計年度の経営成績の分析

財政状態の分析とそれらの要因については、「第2 事業の状況 4 経営者による財政状態、経営成績及びキャッシュ・フローの状況の分析 (1) 経営成績等の状況の概要」をご覧ください。

(4) キャッシュ・フローの分析

各キャッシュ・フローの状況とそれらの要因については、「第2 事業の状況 4 経営者による財政状態、経営成績及びキャッシュ・フローの状況の分析 (2) キャッシュ・フローの状況」をご覧ください。

(5) 経営者の問題認識と今後の方針について

経営成績に重要な影響を与える要因については、「第2 事業の状況 3 事業等のリスク」に記載のとおり、事業環境、事業、組織体制等、様々なリスク要因が当社の経営成績に重要な影響を与える可能性があると認識しております。

そのため常に市場動向に留意しつつ、内部管理体制を強化し、優秀な人材を確保し、市場のニーズに合ったサービスを展開していくことにより、経営成績に重要な影響を与えるリスク要因を分散・低減し、適切に対応を行って参ります。

(6) 経営戦略の現状と見通し

当社グループは、自社において開発力を有し、「自社開発の自社製品を提供する会社」として、テクノロジーを駆使し、集客支援事業においては「GMO SmaAD」「MEO Dash! byGMO」、不動産テック事業では「GMO賃貸DX」といった自社開発商品及びサービスを提供しております。今後も異なる特性の事業を複数組み合わせながら、全体として持続的かつ安定的な事業基盤の実現を目指して参ります。

5 【経営上の重要な契約等】

該当事項はありません。

6 【研究開発活動】

該当事項はありません。

第3 【設備の状況】

1 【設備投資等の概要】

当連結会計年度において実施いたしました設備投資の総額は162百万円であり、主たる設備投資について示すと、次のとおりであります。

集客支援事業関連

当連結会計年度の主な設備投資は、集客支援事業にかかるソフトウェアの開発を行い、総額162百万円の投資を実施しました。

2 【主要な設備の状況】

(1) 提出会社

2024年12月31日現在

事業所名 (所在地)	セグメント の名称	設備の内容	帳簿価額(百万円)					従業員数 (人)
			建物附属 設備	工具、器具 及び備品	ソフト ウェア	ソフトウェア 仮勘定	合計	
本社 (東京都渋谷区)	集客支援事 業	本社事務所	16	1	207	36	261	206

(注) 1. 本社の建物は賃借中のものであり、帳簿価額は建物附属設備について記載しております。本社の建物の年間賃借料は79百万円であります。

(2) 国内子会社

2024年12月31日現在

事業所名 (所在地)	セグメント の名称	設備の内容	帳簿価額(百万円)					従業員数 (人)
			建物附属 設備	工具、器具 及び備品	ソフト ウェア	ソフトウェア 仮勘定	合計	
GMO ReTech(株) (東京都渋谷区)	不動産 テック事業	子会社事務所	-	-	-	-	-	24

3 【設備の新設、除却等の計画】

(1) 重要な設備の新設等

該当事項はありません。

(2) 重要な設備の除却等

経常的な設備の更新のための除却等を除き、重要な設備の除却等の計画はありません。

第4 【提出会社の状況】

1 【株式等の状況】

(1) 【株式の総数等】

【株式の総数】

種類	発行可能株式総数(株)
普通株式	1,124,945
A種種類株式	55
計	1,125,000

(注) 2025年3月18日開催の定時株主総会、普通株主様による種類株主総会、及び種類株主様による種類株主総会において定款の一部変更が行われ、発行可能株式総数は同日より297,000株増加し、1,422,000株となっております。

【発行済株式】

種類	事業年度末現在 発行数(株) (2024年12月31日)	提出日現在 発行数(株) (2025年3月19日)	上場金融商品取引所 名又は登録認可金融 商品取引業協会名	内容
普通株式	1,100,620	1,100,620	東京証券取引所 (グロース)	単元株式数は100株であります。
A種種類株式	55	55	-	(注) 1
計	1,100,675	1,100,675	-	-

(注) 1. A種種類株式の内容は次のとおりであります。

(1) 単元株式数は1株であります。

(2) 優先配当金

A種優先配当金

当社は、剰余金の配当を行うときは、当該剰余金の配当に係る基準日(以下、「配当基準日」という。)の最終の株主名簿に記載又は記録されたA種種類株式を有する株主(以下、「A種種類株主」という。)又はA種種類株式の登録株式質権者(以下、「A種種類登録株式質権者」という。)に対して、配当基準日の最終の株主名簿に記載又は記録された普通株式を有する株主(以下、「普通株主」という。)及び普通株式の登録株式質権者(以下、「普通登録株式質権者」という。)に先立ち、A種種類株式1株につき下記に定める額の金銭による剰余金の配当(かかる配当により支払われる金銭を、以下、「A種優先配当金」という。)を行う。

A種優先配当金の額

A種種類株式1株当たりのA種優先配当金の額は、10,000,000円に2.5%を乗じて算出した金額について、配当基準日の属する事業年度の初日(ただし、配当基準日が2022年12月末日に終了する事業年度に属する場合は、払込期日)(同日を含む。)から配当基準日(同日を含む。)までの期間の実日数につき、1年を365日(ただし、当該事業年度に閏日を含む場合は366日)として日割計算により算出される金額とする。ただし、配当基準日の属する事業年度中の、配当基準日より前の日を基準日としてA種種類株主又はA種種類登録株式質権者に対し剰余金を配当したときは、A種種類株式1株当たりのA種優先配当金の額は、その各配当におけるA種種類株式1株当たりのA種優先配当金の合計額を控除した金額とする(A種優先配当金は、円位未満小数第3位まで算出し、その小数第3位を四捨五入する。)

累積条項

ある事業年度において、A種種類株主又はA種種類登録株式質権者に対して行う剰余金の配当の額が、1株につきA種優先配当金の額に達しないときは、その不足額(以下、「A種累積未払配当金」という。)は翌事業年度以降に累積する。A種累積未払配当金については、A種優先配当金並びに普通株主及び普通登録株式質権者に対する剰余金の配当に先立ち、A種種類株式1株につきA種累積未払配当金の額に達するまで、A種種類株主又はA種種類登録株式質権者に対して剰余金の配当をする。

非参加条項

A種種類株主又はA種種類登録株式質権者に対して、A種優先配当金を超えて剰余金の配当を行わない。

(3) 残余財産の分配

残余財産を分配するときは、A種種類株主又はA種種類登録株式質権者に対して、普通株主及び普通登録株式質権者に先立ち、A種種類株式1株当たり、10,000,000円にA種累積未払配当金相当額及びA種経過未払配当金相当額を加えた金額を金銭により分配する。A種種類株主又はA種種類登録株式質権者に

対しては、上記のほか、残余財産の分配を行わない。

「A種経過未払配当金相当額」は、残余財産分配日を配当基準日と仮定し、残余財産分配日の属する事業年度の初日（同日を含む。）から残余財産分配日（同日を含む。）までの日数を上記(2)の算式に適用して得られる優先配当金の額とする。

(4) 議決権

A種種類株主は、株主総会において議決権を有しない。

(5) 譲渡制限

A種種類株式を譲渡により取得するには、取締役会の承認を受けなければならない。

(6) 普通株式を対価とする取得請求権（転換権）

転換権の内容

A種種類株主は、2025年9月30日以降、いつでも、当会社に対して、普通株式を対価として、その保有するA種種類株式の全部又は一部を取得することを請求すること（以下、「転換請求」という。）ができるものとし、当会社は、A種種類株主が転換請求をしたA種種類株式を取得するのと引換えに、下記に定める数の普通株式を、当該A種種類株主に対して交付するものとする。

当初転換価額

当初転換価額は、1,852円とする。

転換価額の調整

(a)以下に掲げる事由が発生した場合には、それぞれ以下のとおり転換価額を調整する。

()普通株式につき株式の分割又は株式無償割当てをする場合、次の算式により転換価額を調整する。なお、株式無償割当ての場合には、次の算式における「分割前発行済普通株式数」は「無償割当て前発行済普通株式数（ただし、その時点で当会社が保有する普通株式を除く。）」、「分割後発行済普通株式数」は「無償割当て後発行済普通株式数（ただし、その時点で当会社が保有する普通株式を除く。）」とそれぞれ読み替える。

$$\text{調整後転換価額} = \text{調整前転換価額} \times \frac{\text{分割前発行済普通株式数}}{\text{分割後発行済普通株式数}}$$

調整後転換価額は、株式の分割に係る基準日の翌日又は株式無償割当ての効力が生ずる日（株式無償割当てに係る基準日を定めた場合は当該基準日の翌日）以降これを適用する。

()普通株式につき株式の併合をする場合、次の算式により転換価額を調整する。

$$\text{調整後転換価額} = \text{調整前転換価額} \times \frac{\text{併合前発行済普通株式数}}{\text{併合後発行済普通株式数}}$$

調整後転換価額は、株式の併合の効力が生ずる日以降これを適用する。

()調整前転換価額を下回る払込金額をもって普通株式を発行又は当会社が保有する普通株式を処分する場合（株式無償割当ての場合、普通株式の交付と引換えに取得される株式若しくは新株予約権（新株予約権付社債に付されたものを含む。以下本()において同じ。）の取得による場合、普通株式を目的とする新株予約権の行使による場合又は合併、会社分割、株式交換若しくは株式交付により普通株式を交付する場合を除く。）、次の算式（以下、「転換価額調整式」という。）により転換価額を調整する。転換価額調整式における「1株当たり払込金額」は、金銭以外の財産を出資の目的とする場合には、当該財産の適正な評価額とする。調整後転換価額は、払込期日（払込期間を定めた場合には当該払込期間の最終日）の翌日以降、また株主への割当てに係る基準日を定めた場合は当該基準日（以下、「株主割当日」という。）の翌日以降これを適用する。なお、当会社が保有する普通株式を処分する場合には、次の算式における「新たに発行する普通株式の数」は「処分する当会社が保有する普通株式の数」、「当会社が保有する普通株式の数」は「処分前において当会社が保有する普通株式の数」とそれぞれ読み替える。

$$\text{調整後転換価額} = \text{調整前転換価額} \times \frac{\begin{aligned} & (\text{発行済普通株式の数} - \text{当会社が保有する普通株式の数}) \\ & + \frac{\text{新たに発行する普通株式の数} \times \text{1株当たり払込金額}}{\text{調整前転換価額}} \end{aligned}}{\begin{aligned} & (\text{発行済普通株式の数} - \text{当会社が保有する普通株式の数}) \\ & + \text{新たに発行する普通株式の数} \end{aligned}}$$

()当会社に取得をさせることにより又は当会社に取得されることにより、調整前転換価額を下回る普通株式1株当たりの転換価額をもって普通株式の交付を受けることができる株式を発行又は処分する場合（株式無償割当ての場合を含む。）、かかる株式の払込期日（払込期間を定めた場合には当該払込期間の最終日。以下本()において同じ。）に、株式無償割当ての場合にはその効力が生ずる日（株式無償割当てに係る基準日を定めた場合は当該基準日。以下本()において同じ。）に、また株主割当日がある場合はその日に、発行又は処分される株式の全てが当初の条件で取得され普通株式が交付されたものとみなし、転換価額調整式において「1株当たり払込金額」としてかかる価額を使用して計算される額を、調整後転換価額とする。調整後転換価額は、払込期日の翌日以降、株式無償割当ての場合にはその効力が生ずる日の翌日以降、また株主割当

日がある場合にはその日の翌日以降、これを適用する。上記にかかわらず、取得に際して交付される普通株式の対価が上記の時点で確定していない場合は、調整後転換価額は、当該対価の確定時点において発行又は処分される株式の全てが当該対価の確定時点の条件で取得され普通株式が交付されたものとみなして算出するものとし、当該対価が確定した日の翌日以降これを適用する。

()行使することにより又は当会社に取得されることにより、普通株式1株当たりの新株予約権の払込価額と新株予約権の行使に際して出資される財産（金銭以外の財産を出資の目的とする場合には、当該財産の適正な評価額とする。以下本()において同じ。）の合計額が調整前転換価額を下回る価額をもって普通株式の交付を受けることができる新株予約権を発行する場合（新株予約権無償割当ての場合を含む。）、かかる新株予約権の割当日に、新株予約権無償割当ての場合にはその効力が生ずる日（新株予約権無償割当てに係る基準日を定めた場合は当該基準日。以下本()において同じ。）に、また株主割当日がある場合はその日に、発行される新株予約権全てが当初の条件で行使され又は取得されて普通株式が交付されたものとみなし、転換価額調整式において「1株当たり払込金額」として普通株式1株当たりの新株予約権の払込価額と新株予約権の行使に際して出資される財産の普通株式1株当たりの価額の合計額を使用して計算される額を、調整後転換価額とする。調整後転換価額は、かかる新株予約権の割当日の翌日以降、新株予約権無償割当ての場合にはその効力が生ずる日の翌日以降、また株主割当日がある場合にはその翌日以降、これを適用する。上記にかかわらず、取得又は行使に際して交付される普通株式の対価が上記の時点で確定していない場合は、調整後転換価額は、当該対価の確定時点において発行される新株予約権全てが当初の条件で行使され又は取得されて普通株式が交付されたものとみなして算出するものとし、当該対価が確定した日の翌日以降これを適用する。

(b)上記(a)に掲げた事由によるほか、下記()乃至()のいずれかに該当する場合には、当社はA種種類株主及びA種種類登録株式質権者に対して、あらかじめ書面によりその旨並びにその事由、調整後転換価額、適用の日及びその他必要な事項を通知したうえ、転換価額の調整を適切に行うものとする。

()合併、吸収分割、吸収分割による他の会社とその事業に関して有する権利義務の全部若しくは一部の承継、新設分割、株式交換、株式交換による他の株式会社の発行済株式の全部の取得、株式移転又は株式交付のために転換価額の調整を必要とするとき。

()転換価額を調整すべき事由が2つ以上相乗して発生し、一方の事由に基づく調整後の転換価額の算出に当たり使用すべき調整前転換価額につき、他方の事由による影響を考慮する必要があるとき。

()その他、発行済普通株式数（ただし、当社が保有する普通株式の数を除く。）の変更又は変更の可能性を生ずる事由の発生によって転換価額の調整を必要とするとき。

(c)転換価額の調整に際して計算が必要な場合は、円位未満小数第1位まで算出し、その小数第1位を四捨五入する。

(d)転換価額の調整に際し計算を行った結果、調整後転換価額と調整前転換価額との差額が1円未満にとどまるときは、転換価額の調整はこれを行わない。ただし、本(d)により不要とされた調整は繰り越されて、その後の調整の計算において斟酌される。

取得と引換えに交付すべき普通株式数

A種種類株式の取得と引換えに交付すべき普通株式数は、次のとおりとする。

$$\begin{array}{l} \text{取得と引換えに} \\ \text{交付すべき普通} \\ \text{株式数} \end{array} = \frac{\text{転換請求に係るA種種類株式の数に} \\ \text{10,000,000を乗じて得られる額}}{\text{転換価額}}$$

A種種類株式の取得と引換えに交付すべき普通株式の数に1株に満たない端数があるときは、会社法第167条第3項に従ってこれを取扱う。

転換請求受付場所

東京都千代田区丸の内一丁目4番1号
三井住友信託銀行株式会社 証券代行部

転換請求の効力発生

転換請求の効力は、転換請求に要する書類が上記 に記載する転換請求受付場所に到達したとき又は当該書類に記載された効力発生希望日のいずれか遅い時点に発生する。

(7) 現金を対価とする取得請求権（償還請求権）

償還請求権の内容

A種種類株主は、2027年9月30日以降、いつでも、当社に対して金銭を対価として、その保有するA種種類株式の全部又は一部を取得することを請求（以下、「償還請求」という。）することができる。この場合、当社は、A種種類株式1株を取得すると引換えに、当該償還請求の日（以下、「償還請求日」という。）における会社法第461条第2項に定める分配可能額を限度として、法令上可能な範囲で、当該償還請求の効力が生じる日に、当該A種種類株主に対して、下記 に定める金額の金銭を交付する。なお、償還請求日における分配可能額を超えて償還請求が行われた場合、取得

すべきA種種類株式は、償還請求が行われたA種種類株式の数に応じた比例按分の方法により決定する。

償還価額

A種種類株式1株当たりの償還価額は、10,000,000円にA種累積未払配当金相当額及びA種経過未払配当金相当額を加えた額とする。なお、本 においては、上記(3)に定めるA種経過未払配当金相当額の計算における「残余財産分配日」を「償還請求日」と読み替えて、A種経過未払配当金相当額を計算する。

償還請求受付場所

東京都渋谷区桜丘町26-1 セルリアンタワー

GMO TECH株式会社

償還請求の効力発生

償還請求の効力は、償還請求に要する書類が上記 に記載する償還請求受付場所に到達したとき又は当該書類に記載された効力発生希望日のいずれか遅い時点に発生する。

(8) 現金を対価とする取得条項（強制償還条項）

強制償還の内容

当社は、2030年9月30日以降、当会社の取締役会が別途定める日（以下、「強制償還日」という。）の到来をもって、A種種類株主又はA種種類登録株式質権者の意思にかかわらず、当社がA種種類株式の全部又は一部を取得すると引換えに、A種種類株式の強制償還日における会社法第461条第2項に定める分配可能額を限度として、A種種類株主又はA種種類登録株式質権者に対して下記 に定める金額の金銭を交付することができる。なお、A種種類株式の一部を取得するときは、取得するA種種類株式は、取得の対象となるA種種類株式の数に応じた比例按分の方法により決定する。

強制償還価額

A種種類株式1株当たりの強制償還価額は、10,000,000円にA種累積未払配当金相当額及びA種経過未払配当金相当額を加えた額とする。なお、本 においては、上記(3)に定めるA種経過未払配当金相当額の計算における「残余財産分配日」を「強制償還日」と読み替えて、A種経過未払配当金相当額を計算する。

(9) 株式併合又は分割、募集株式の割当て等

法令に別段の定めがある場合を除き、A種種類株式について株式の併合又は分割は行わない。A種種類株主には、募集株式又は募集新株予約権の割当てを受ける権利を与えず、株式又は新株予約権の無償割当てを行わない。

(10) 種類株主総会の決議

定款において、会社法第322条第2項に関する定めを行っている。

(11) 議決権を有しないこととしている理由

資本増強にあたり、既存の株主への影響を考慮したため。

(2) 【新株予約権等の状況】

【ストックオプション制度の内容】

該当事項はありません。

【ライツプランの内容】

該当事項はありません。

【その他の新株予約権等の状況】

該当事項はありません。

(3) 【行使価額修正条項付新株予約権付社債券等の行使状況等】

該当事項はありません。

(4) 【発行済株式総数、資本金等の推移】

年月日	発行済 株式総数 増減数(株)	発行済 株式総数 残高(株)	資本金増減額 (百万円)	資本金残高 (百万円)	資本準備金 増減額(百万円)	資本準備金 残高(百万円)
2022年9月30日 (注)1	55	1,100,675	275	552	275	542
2022年9月30日 (注)2	-	1,100,675	452	100	542	-

(注) 1. 有償第三者割当によるA種種類株式の発行

発行価額 10百万円

資本組入額 5百万円

割当先 GMOインターネットグループ株式会社、鈴木明人氏(代表取締役社長CEO)

2. 会社法第 447 条第 1 項の規定に基づき、資本金を減少させ、その全額をその他資本剰余金に振り替えました。(減資割合は81.9%であります。)

会社法第 448 条第 1 項の規定に基づき、資本準備金を減少させ、その全額をその他資本剰余金に振り替えました。

(5) 【所有者別状況】

普通株式

2024年12月31日現在

区分	株式の状況（1単元の株式数100株）								単元未満株式の状況（株）
	政府及び地方公共団体	金融機関	金融商品取引業者	その他の法人	外国法人等		個人その他	計	
					個人以外	個人			
株主数（人）	-	2	16	11	6	7	1,008	1,050	-
所有株式数（単元）	-	19	255	5,768	24	7	4,896	10,969	3,720
所有株式数の割合（％）	-	0.17	2.32	52.58	0.22	0.06	44.63	100.00	-

（注）自己株式39,440株は、「個人その他」に394単元、「単元未満株式の状況」に40株含まれております。

A種優先株式

2024年12月31日現在

区分	株式の状況（1単元の株式数1株）								単元未満株式の状況（株）
	政府及び地方公共団体	金融機関	金融商品取引業者	その他の法人	外国法人等		個人その他	計	
					個人以外	個人			
株主数（人）	-	-	-	1	-	-	1	2	-
所有株式数（単元）	-	-	-	45	-	-	10	55	-
所有株式数の割合（％）	-	-	-	81.82	-	-	18.18	100.00	-

(6) 【大株主の状況】

所有株式数別

2024年12月31日現在

氏名又は名称	住所	所有株式数（株）	発行済株式（自己株式を除く。）の総数に対する所有株式数の割合（％）
GMOインターネットグループ株式会社	東京都渋谷区桜丘町26番1号	574,045	54.09
鈴木 明人	東京都大田区	139,575	13.15
九鬼 伸哉	愛知県名古屋市東区	23,500	2.21
三田村 徹彦	東京都中野区	15,900	1.50
松尾 志郎	愛知県豊田市	14,000	1.32
GMO TECH従業員持株会	東京都渋谷区桜丘町26番1号	8,200	0.77
渡辺 進	富山県富山市	7,000	0.66
三菱UFJモルガン・スタンレー証券株式会社	東京都千代田区大手町1丁目9番2号	5,000	0.47
満生 健	北海道札幌市厚別区	4,500	0.42
中村 英人	神奈川県横浜市戸塚区	4,400	0.41
計		796,120	75.00

（注）上記のほか当社所有の自己株式39,440株があります。

所有議決権数別

2024年12月31日現在

氏名又は名称	住所	所有議決権数 (個)	総株主の議決権 に対する 所有議決権数 の割合(%)
GMOインターネットグループ 株式会社	東京都渋谷区桜丘町26番1号	5,740	54.28
鈴木 明人	東京都大田区	1,395	13.19
九鬼 伸哉	愛知県名古屋市東区	235	2.22
三田村 徹彦	東京都中野区	159	1.50
松尾 志郎	愛知県豊田市	140	1.32
G M O T E C H従業員持株会	東京都渋谷区桜丘町26番1号	82	0.78
渡辺 進	富山県富山市	70	0.66
三菱UFJモルガン・スタン レー証券株式会社	東京都千代田区大手町1丁目9番2号	50	0.47
満生 健	北海道札幌市厚別区	45	0.43
中村 英人	神奈川県横浜市戸塚区	44	0.42
計		7,960	75.27

(7) 【議決権の状況】

【発行済株式】

2024年12月31日現在

区分	株式数(株)	議決権の数(個)	内容
無議決権株式	A種種類株式 55	-	(注) 1
議決権制限株式(自己株式等)	-	-	-
議決権制限株式(その他)	-	-	-
完全議決権株式(自己株式等)	(自己保有株式) 普通株式 39,400	-	-
完全議決権株式(その他)	普通株式 1,057,500	10,575	-
単元未満株式(注) 2	普通株式 3,720	-	-
発行済株式総数	1,100,675	-	-
総株主の議決権	-	10,575	-

(注) 1. A種種類株式の内容は、「第4 提出会社の状況 1 株式等の状況 (1) 株式の総数等 発行済株式」に記載しております。

2. 「単元未満株式」欄の普通株式には、当社所有の自己株式40株が含まれております。

【自己株式等】

2024年12月31日現在

所有者の氏名又は名称	所有者の住所	自己名義所有株式数(株)	他人名義所有株式数(株)	所有株式数の合計(株)	発行済株式総数に対する所有株式数の割合(%)
(自己保有株式) GMO TECH株式会社	東京都渋谷区 桜丘町26番1号	39,400	-	39,400	3.58
計	-	39,400	-	39,400	3.58

2 【自己株式の取得等の状況】

【株式の種類等】

会社法第155条第3号による普通株式の取得

(1) 【株主総会決議による取得の状況】

該当事項はありません。

(2) 【取締役会決議による取得の状況】

区分	株式数(株)	価額の総額(百万円)
取締役会(2024年11月14日)での決議状況 (取得期間2024年11月15日~2024年12月30日)	11,000	70
当事業年度前における取得自己株式		
当事業年度における取得自己株式	7,300	46
残存決議株式の総数および価額の総額	3,700	23
当事業年度の末日現在の未行使割合(%)	33.6	33.2
当期間における取得自己株式		
提出日現在の未行使割合(%)		

(3) 【株主総会決議又は取締役会決議に基づかないものの内容】

該当事項はありません。

(4) 【取得自己株式の処理状況及び保有状況】

区分	当事業年度		当期間	
	株式数(株)	処分価額の総額 (百万円)	株式数(株)	処分価額の総額 (百万円)
引き受ける者の募集を行った 取得自己株式	-	-	-	-
消却の処分を行った取得自己株式	-	-	-	-
合併、株式交換、株式交付、会社分割に 係る移転を行った取得自己株式	-	-	-	-
その他(ストックオプション行使にかか る自己株式の処分)	4,165	11	-	-
保有自己株式数	39,440	-	39,440	-

3 【配当政策】

当社は、安定的な経営基盤の確立と自己資本比率の向上に努めるとともに、業績の進展状況に応じて株主の皆様に対する利益還元を努めたいと考えております。また、内部留保資金につきましては、将来の事業展開、財務体質の強化に充当する考えであります。

当社の剰余金の普通株式に対する配当は期末配当の年1回を基本方針としておりますが、株主に対する経営成果の利益還元となる配当は、極力タイムリーに実現できるよう、将来の四半期配当実施に備え、毎年3月31日、6月30日、9月30日、12月31日を基準日として、取締役会の決議によって剰余金の配当を行うことができる旨を定款に定めております。

2024年12月期の普通株式については、配当性向50%を基準とし、1株当たり307.09円の配当を決定しております。A種種類株式に関しては、2022年8月4日付公表の発行要項に基づき、1株当たり250,000円の優先配当金となります。

2025年12月期の普通株式の配当については、2025年2月12日発表の「剰余金の配当(増配)、配当の方針ならびに株主優待制度の変更に関するお知らせ」に記載のとおり、2025年2月12日開催の取締役会において、配当性向を65%以上とすることを決議いたしました。この方針に基づき、普通株式1株当たり450.97円の配当を予定しております。A種種類株式に関しては、2024年12月期と同じく、1株当たり250,000円の優先配当金となる予定です。

(注) 基準日が当事業年度に属する剰余金の配当は、以下のとおりであります。

決議年月日	株式の種類	配当金の総額 (百万円)	1株当たり配当額 (円)
2025年2月12日 取締役会決議	普通株式	325	307.09
2025年2月12日 取締役会決議	A種種類株式	13	250,000.00

4【コーポレート・ガバナンスの状況等】

(1)【コーポレート・ガバナンスの概要】

コーポレート・ガバナンスに関する基本的な考え方

当社グループは、企業価値の継続的な向上のために、経営における健全性と透明性を高めつつ、機動的な経営意思決定と適正な運営を行うことを最重要課題として認識しております。

企業統治の体制の概要及び当該体制を採用する理由

1. 企業統治の体制の概要

当社は、2016年3月19日に開催した2015年12月期定時株主総会をもって、監査等委員会設置会社に移行しております。

監査等委員会への移行により、構成員の過半数を独立社外取締役とする監査等委員会を設置し、取締役会の経営監督機能をこれまで以上に向上させ、重要な会議への出席や業務、財産状況の調査などを通じて業務執行取締役の職務遂行の監査を実施することで、コーポレート・ガバナンス体制の一層の強化を図って参ります。

当社の企業統治の体制は、提出日現在において以下のとおりです。

(1) 取締役会

取締役会は、代表取締役社長CEO 鈴木明人、取締役会長 熊谷正寿、取締役 大澤健人、取締役 児林秀一、取締役 沖殿潤、取締役 安田昌史、監査等委員である取締役 三田村徹彦、監査等委員である社外取締役 森谷耕司、監査等委員である社外取締役 穴田功の取締役9名で構成されており、代表取締役社長CEO 鈴木明人が議長を務めています。原則として定例取締役会を毎月1回、また、必要に応じて臨時取締役会を随時開催しております。取締役会は、法令・定款に定められた事項のほか、取締役会規程及び決裁規程に基づき重要な業務執行に係る意思決定を行うとともに、各取締役の業務執行の状況を監督しています。

(2) 監査等委員会

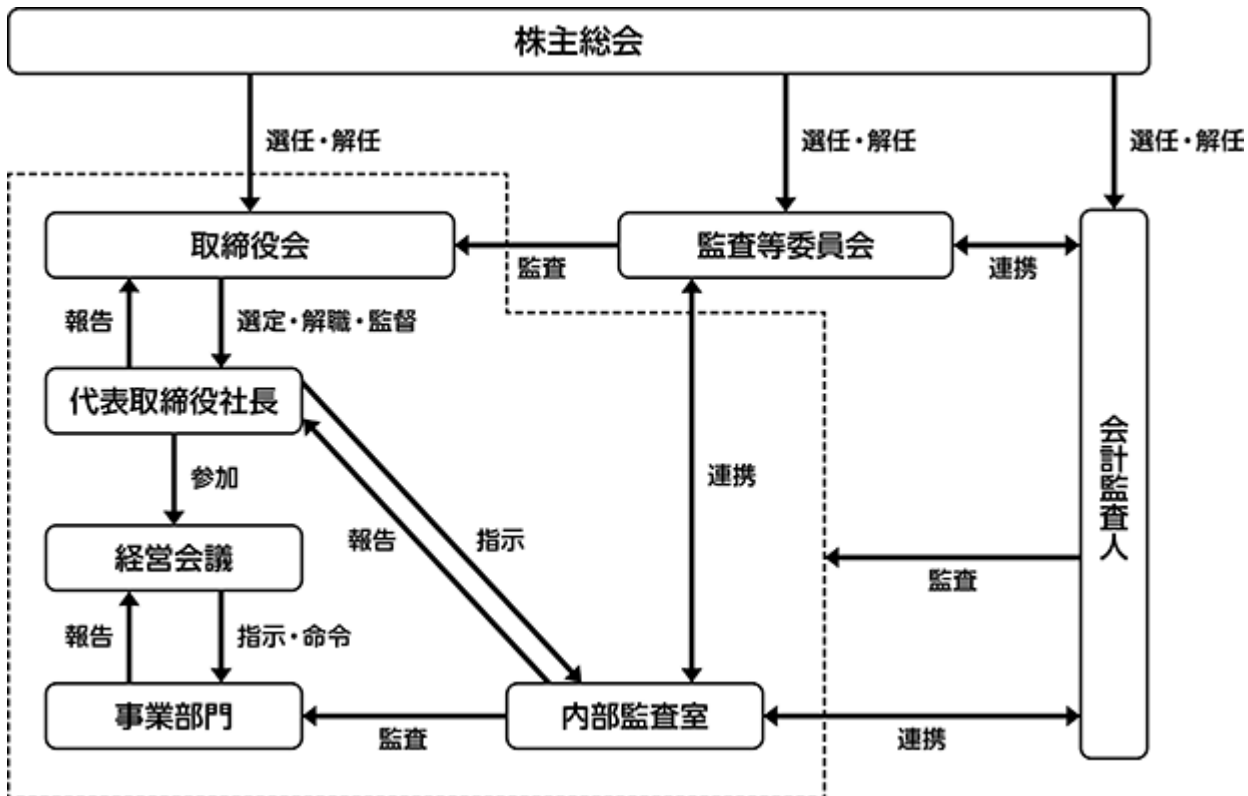
監査等委員会は、監査等委員である取締役 三田村徹彦、監査等委員である社外取締役 森谷耕司、監査等委員である社外取締役 穴田功の取締役3名（うち社外取締役2名）で構成されており、取締役 三田村徹彦が監査等委員長を務めています。原則として、月1回の定例監査等委員会のほか、必要に応じて臨時監査等委員会を開催しています。監査等委員会は、内部監査室及び会計監査人と随時情報交換や意見交換を行うほか、定期的に三者によるミーティングを行う等連携を密にし、監査機能の向上を図っています。

(3) 経営会議

経営会議は、代表取締役社長CEO 鈴木明人、取締役副社長 児林秀一、取締役 大澤健人、取締役 沖殿潤、監査等委員である取締役 三田村徹彦、及び常勤取締役及び社長の指名する従業員によって構成されており、代表取締役社長CEO 鈴木明人が議長を務めています。原則として経営会議を毎週1回、また、必要に応じて臨時経営会議を随時開催しており、経営に関する事項及び事業運営に係る事項について協議及び審議するとともに、全社的な調整や対策ができる体制を整備しております。

(4) 内部監査室

内部監査室は従業員2名が従事（専任者1名および兼任者1名）しており、業務遂行状況の適法性、リスク管理への対応等を含む業務の妥当性等について、毎年テーマを決めて取り組んでいます。



2. 当該企業統治の体制を採用する理由

現在の経営規模等を勘案し、現行の体制が最も効果的・効率的な企業統治を行うことができると判断し、現体制を採用しております。

企業統治に関するその他の事項

・ 内部統制システム

当社は、業務の適正性を確保するための体制として、「内部統制システム構築の基本方針」を定めており、現在その基本方針に基づき内部統制システムの運用を行っております。その概要は、以下のとおりであります。

1. 取締役及び使用人の職務の執行が法令及び定款に適合することを確保するための体制

- (1) 取締役会は、取締役及び使用人の職務の執行が法令及び定款に適合することを確保するため、「コンプライアンス規程」を定め、コンプライアンス体制の整備に努める。
- (2) コンプライアンス意識の浸透、向上を図るため使用人に対するコンプライアンス教育を定期的実施する。
- (3) 内部監査室により、コンプライアンス体制の有効性について監査を行うとともに、コンプライアンス体制の状況は代表取締役社長に報告する。
- (4) 各取締役は、取締役又は使用人の職務の執行が法令・定款に適合していない事実を発見した場合、取締役会に報告する。監査等委員は、取締役の職務の執行について監査を行う。

2. 取締役の職務執行に係る情報の保存及び管理に関する体制

- (1) 取締役の職務執行に係る情報は、法令、定款及び「文書管理規程」等の社内規程、方針に従い、文書（紙または電磁的媒体）に記録して適切に保管及び管理する体制を整える。また、取締役はこれらの文書を閲覧することができるものとする。
- (2) 情報セキュリティについては、「情報セキュリティ管理規程」に基づき、その継続的な改善を図るものとする。

3. 損失の危機の管理に関する規程その他の体制

- (1) 経営全般に関わるリスク管理を行うために、「リスク管理規程・コンプライアンス規程」を定め、内部監査室により、それぞれ規程の整備、運用状況の確認を行うとともに、全社員（取締役、使用人、契約社員等も含む。）に対する研修等を定期的実施する。
- (2) 取締役及び主要な使用人で構成する経営会議により、コンプライアンス、リスクマネジメント、情報セキュリティについて検討することにより、迅速な危機管理体制を構築できるよう努めるものとする。

4. 取締役及び使用人の職務執行が効率的に行われることを確保するための体制
 - (1) 原則毎週1回の経営会議、毎月1回の定時取締役会、または臨時取締役会を必要に応じ随時開催し、情報の共有及び意思の疎通を図り、業務執行に係わる重要な意思決定を機動的に行うとともに、取締役の業務執行状況の監督を行うものとする。
 - (2) 職務執行に関する権限及び責任については、「取締役会規程」、「組織規程」、「職務権限規程」等の社内規程で定め、随時見直しを行うものとする。
5. 当社及びその親会社並びに親会社の子会社から成る企業集団における業務の適正を確保するための体制
当社及びその親会社並びに親会社の子会社との間における不適切な取引または会計処理を防止するため、内部監査室は、定期的に内部監査を実施し、その結果を代表取締役社長及び監査等委員に報告することにより、業務全般に関する適正性を確保する。
6. 監査等委員がその職務を補助すべき使用人を置くことを求めた場合における当該使用人に関する事項
監査等委員がその職務を補助すべき使用人を置くことを求めた場合、監査等委員と協議のうえ、合理的な範囲で管理部スタッフがその任にあたるものとする。
7. 前号の使用人の取締役からの独立性に関する事項
前号の使用人が監査等委員より指示された業務の実施に関しては、取締役からの指示、命令を受けないものとする。
8. 取締役及び使用人が監査等委員に報告するための体制その他の監査等委員への報告に関する体制
 - (1) 取締役及び使用人は、会社に対し著しい損害を及ぼす恐れのある事実が発生する可能性が生じた場合もしくは発生した場合、または法令・定款に違反する重大な事実が発生する可能性が生じた場合もしくは発生した場合は、その事実を監査等委員に報告しなければならないこととする。
 - (2) 代表取締役社長その他取締役は、定期・不定期を問わず、当社におけるコンプライアンス及びリスク管理への取組状況その他経営上の課題についての情報交換を行い、取締役間での意思疎通を図るものとする。
9. その他監査等委員の監査が実効的に行われることを確保するための体制
 - (1) 監査等委員は、取締役会のほか経営会議等の会議にも出席し、重要事項の報告を受けることができる。
 - (2) 監査等委員は、各種議事録、決裁書（紙または電磁的媒体）等により取締役等の意思決定及び業務執行の記録を自由に閲覧することができる。
 - (3) 監査等委員は、内部監査室と連携及び協力するとともに、代表取締役社長との意見交換の場を定期的に設ける。
10. 財務報告の信頼性を確保するための体制
当社は、財務報告の信頼性確保及び金融商品取引法に規定する内部統制報告書の有効かつ適切な提出のため、金融商品取引法その他関連法令に従い、当社の財務報告に係る内部統制システムの整備・構築を行い、その仕組みが有効かつ適切に機能することを定期的・継続的に評価し、金融商品取引法及び関係法令等との適合性を確保するものとする。
11. 反社会的勢力排除に向けた体制
 - (1) 当社は、反社会的勢力に対する毅然とした対応を取ること、反社会的勢力との一切の関係を拒絶することを「反社会的勢力対策規程」に定め、すべての取締役並びに使用人に周知徹底する。
 - (2) 反社会的勢力による不当要求、組織暴力及び犯罪行為に対しては、警察等の外部専門機関と連携し、解決を図る体制を整備する。

・ リスク管理体制

当社では、リスク管理の全社的推進とリスク管理に関する対応策を協議する組織を経営会議とし、対応策の実施の必要性判断を行っております。

経営会議は毎週1回以上定例で開催し、事業環境の変化等による新たなリスクの可能性が生じた場合やリスク発生の兆候を把握した場合には随時開催をしております。経営会議の議場において、各事業部より事故報告書等の報告を義務付けており、リスクを積極的に予見することにより、会社に及ぼす影響を最小限に抑えるために体制の整備を進めております。

また、当社では個人情報及び情報資産に関わるセキュリティ・リスクに対する管理体制の強化を推進してきており、個人情報保護に関しては2008年5月にプライバシーマークを取得しております。

・ 取締役の定数

当社の取締役は10名以内（うち監査等委員である取締役は3名以内）とする旨を定款で定めております。

・ 取締役の選任決議要件

当社は取締役の選任決議について、株主総会において議決権を行使することができる株主の議決権の3分の1以上の議決権を有する株主が出席し、その議決権の過半数によって選任する旨を定款で定めております。また、取締役の選任決議は累積投票によらないとする旨を定款で定めております。

・ 社外取締役の責任限定契約の概要

当社は、会社法第427条第1項に基づき、社外取締役森谷耕司及び穴田功との間に同法第423条第1項の損害賠償責任を限定する契約を締結しております。当該契約に基づく損害賠償責任の限度額は法令の定める額を限度としております。なお、当該社外取締役が責任の原因となった職務の遂行について善意かつ重大な過失がないときに限られます。

・ 役員等賠償責任保険契約の内容の概要

当社は、会社法第430条の3第1項に規定する役員等賠償責任保険契約を保険会社との間で締結し、被保険者が負担することになる法律上の損害賠償金及び争訟費用を当該保険契約により填補することとしております。また、役員等の職務の執行の適正性が損なわれないよう被保険者が違法に利益もしくは便宜を得たこと、犯罪行為、詐欺行為、又は法令等に違反することを認識しながら行った行為を補償対象外としております。当該役員等賠償責任保険契約の被保険者は、当社及び当社子会社の取締役及び管理職従業員を被保険者として特約保険料相当額等を除き、その保険料を当社が負担しております。

・ 株主総会の特別決議要件

当社は、会社法第309条第2項に定める株主総会の特別決議要件について、議決権を行使することができる株主の議決権の3分の1以上の議決権を有する株主が出席し、その議決権の3分の2以上をもって行う旨を定款に定めております。これは株主総会における特別決議の定足数を緩和することにより、株主総会の円滑な運営を行うことを目的とするものであります。

・ 剰余金の配当等の決定機関

当社は、迅速かつ機動的な配当政策の立案並びに実行を図るため、剰余金の配当等会社法第459条第1項に定める事項については、法令に特段の定めがある場合を除き、取締役会の決議によって定めることとする旨を定款で定めております。

・ 自己株式の取得

当社は、自己株式の取得について、経済情勢の変化に対応して財務政策等の経営諸施策を機動的に遂行することを可能とするため、会社法第165条第2項の規定に基づき、取締役会の決議によって市場取引等により自己の株式を取得することができる旨を定款で定めております。

・ 取締役の責任の免除

当社は、取締役（取締役であった者を含む。）が、期待される役割を十分に発揮できるよう、取締役会の決議によって、会社法第423条第1項の賠償責任について、法令に定める要件に該当する場合には、賠償責任額から法令に定める最低責任限度額を控除して得た額を限度として免除することができる旨を定款で定めております。

・ 種類株式

当社は、資金調達を柔軟かつ機動的に行うための選択肢の多様化を図り、適切な資本政策を実行することを可能とするため、会社法第108条第1項第3号に定める内容（いわゆる議決権制限）について普通株式と異なる定めをした議決権のないA種種類株式を発行しております。単元株式数及び議決権の有無については下記に記載しております。

なお、株式の保有又はその議決権行使について特記すべきことはありません。

株式の種類	単元株式数	議決権の有無
普通株式	100株	有
A種種類株式	1株	無

A種種類株式の内容については、「第4 提出会社の状況 1 株式等の状況 (1)株式の総数等 発行済株式」に記載しております。

取締役会の活動状況

当事業年度において当社は取締役会を月1回開催しており、個々の取締役の出席状況については次のとおりであります。

氏名	開催回数	出席回数
鈴木 明人	18回	18回
熊谷 正寿	18回	16回
児林 秀一	18回	18回
大澤 健人	18回	18回
沖殿 潤	18回	18回
安田 昌史	18回	17回
染谷 康弘	4回	4回
三田村 徹彦	18回	18回
森谷 耕司	18回	16回
穴田 功	18回	17回

注. 染谷康弘氏は、2024年3月18日開催の定時株主総会の終結の時をもって取締役を退任しておりますので、退任までの期間に開催された取締役会の出席状況を記載しております。

取締役会における具体的な検討内容として、株主総会の招集・提出する議案の決定、連結計算書類等の承認、重要な人事、その他経営に関する重要な事項等です。

(2)【役員の状況】

役員一覧

男性9名 女性0名 (役員のうち女性の比率0%)

役職名	氏名	生年月日	略歴	任期	所有株式数 (株)	
取締役会長	熊谷 正寿	1963年 7月17日生	1991年 5月	株式会社ボイスメディア(現GMOインターネットグループ株式会社)代表取締役	(注) 3	-
			1999年 9月	株式会社まぐクリック(現GMOインターネット株式会社)代表取締役		
			2000年 4月	株式会社まぐクリック(現GMOインターネット株式会社)取締役		
			2001年 8月	株式会社アイル(現GMOグローバルサイン・ホールディングス株式会社)代表取締役会長		
			2002年 4月	GMO総合研究所株式会社(現GMOリサーチ&AI株式会社)取締役会長(現任)		
			2003年 3月	グローバルメディアオンライン株式会社(現GMOインターネットグループ株式会社)代表取締役会長兼社長		
			2003年 3月	株式会社アイル(現GMOグローバルサイン・ホールディングス株式会社)取締役会長(現任)		
			2004年 3月	株式会社paperboy&co.(現GMOペパボ株式会社)取締役会長(現任)		
			2004年 3月	GMOモバイルアンドデスクトップ株式会社(現GMOメディア株式会社)取締役会長(現任)		
			2004年12月	株式会社カードコマースサービス(現GMOペイメントゲートウェイ株式会社)取締役会長		
			2007年 3月	株式会社まぐクリック(現GMOインターネット株式会社)取締役会長		
			2008年 5月	GMOインターネット株式会社(現GMOインターネットグループ株式会社)代表取締役会長兼社長グループ代表		
			2009年 4月	株式会社イノベックス(現GMO TECH株式会社)取締役会長(現任)		
			2011年12月	GMOペイメントゲートウェイ株式会社取締役会長兼社長		
			2012年12月	GMOペイメントゲートウェイ株式会社取締役会長(現任)		
			2015年 3月	GMOアドパートナーズ株式会社(現GMOインターネット株式会社)取締役		
			2016年 3月	GMOアドパートナーズ株式会社(現GMOインターネット株式会社)取締役会長(現任)		
			2022年 3月	GMOインターネット株式会社(現GMOインターネットグループ株式会社)代表取締役グループ代表 会長兼社長執行役員・CEO(現任)		

役職名	氏名	生年月日	略歴		任期	所有株式数 (株)
代表取締役 社長CEO	鈴木 明人	1974年7月29日生	1998年4月 2003年6月 2006年4月 2006年12月 2020年7月	三菱自動車工業株式会社入社 日産自動車株式会社入社 株式会社リクルート(現株式会社リクルートホールディングス)入社 株式会社イノベックス(現GMO TECH株式会社)設立、代表取締役社長(現任) GMO ReTech株式会社代表取締役社長(現任)	(注)3	普通株式 139,565 A種類株式 10
専務取締役 プロダクトマーケティング 本部統括本部長	大澤 健人	1990年3月29日生	2012年4月 2016年6月 2018年1月 2018年11月 2019年4月 2020年1月 2022年3月 2024年3月 2025年3月	GMOインターネット株式会社入社(現GMOインターネットグループ株式会社) GMO TECH株式会社入社 GMO TECH株式会社SEM事業部営業部部長 GMO TECH株式会社営業本部第1営業部部長 GMO TECH株式会社営業本部本部長 GMO TECH株式会社執行役員プロダクトマーケティング本部統括本部長 GMO TECH株式会社取締役プロダクトマーケティング本部統括本部長 GMO TECH株式会社常務取締役プロダクトマーケティング本部統括本部長 GMO TECH株式会社専務取締役プロダクトマーケティング本部統括本部長(現任)	(注)3	-
常務取締役	児林 秀一	1978年3月29日	2010年4月 2010年4月 2013年2月 2013年3月 2014年3月 2016年3月 2017年3月 2018年11月 2020年3月 2022年3月 2025年3月	GMO SEOテクノロジー株式会社(現GMO TECH株式会社)入社 GMO SEOテクノロジー株式会社(現GMO TECH株式会社)開発部部長 GMO TECH株式会社SEM事業部事業部長 GMO TECH株式会社取締役就任 GMO TECH株式会社取締役退任 GMO TECH株式会社取締役 アドテク事業部事業部長 GMO TECH株式会社常務取締役 アドテク事業部事業部長 GMO TECH株式会社常務取締役 GMO TECH株式会社専務取締役 GMO TECH株式会社取締役副社長 GMO TECH株式会社常務取締役(現任)	(注)3	普通株式 1,435
取締役CTO システム本部長	冲殿 潤	1973年1月31日生	2017年3月 2017年3月 2018年1月 2020年1月 2021年3月 2021年3月	GMO TECH株式会社入社 GMO TECH株式会社技術管理部部長 GMO TECH株式会社執行役員システム本部本部長 GMO TECH株式会社執行役員CTOシステム本部本部長 GMO TECH株式会社取締役CTOシステム本部本部長(現任) GMO ReTech株式会社取締役CTO(現任)	(注)3	普通株式 100

役職名	氏名	生年月日	略歴	任期	所有株式数 (株)	
取締役	安田 昌史	1971年 6月10日生	2000年 4月	公認会計士登録	(注) 3	-
			2000年 4月	インターキュー株式会社(現GMOインターネットグループ株式会社)入社		
			2001年 9月	グローバルメディアオンライン株式会社(現GMOインターネットグループ株式会社)経営戦略室長		
			2002年 3月	グローバルメディアオンライン株式会社(現GMOインターネットグループ株式会社)取締役経営戦略室長		
			2003年 3月	グローバルメディアオンライン株式会社(現GMOインターネットグループ株式会社)常務取締役グループ経営戦略担当兼IR担当		
			2005年 3月	グローバルメディアオンライン株式会社(現GMOインターネットグループ株式会社)専務取締役管理部門統括・グループ経営戦略・IR担当		
			2008年 5月	GMOインターネット株式会社(現GMOインターネットグループ株式会社)専務取締役グループ管理部門統括		
			2013年 3月	GMOインターネット株式会社(現GMOインターネットグループ株式会社)専務取締役 グループ代表補佐 グループ管理部門統括		
			2015年 3月	GMOインターネット株式会社(現GMOインターネットグループ株式会社)取締役副社長 グループ代表補佐 グループ管理部門統括		
			2016年 3月	GMOメディア株式会社取締役(現任)		
			2016年 3月	GMOクラウド株式会社(現GMOグローバルサイン・ホールディングス株式会社)取締役(現任)		
			2016年 3月	GMOベバボ株式会社取締役		
			2016年 3月	GMOリサーチ株式会社(現GMOリサーチ&AI株式会社)取締役(現任)		
			2016年 3月	GMOアドバイザーズ株式会社(現GMOインターネット株式会社)取締役(現任)		
			2016年 3月	GMO TECH株式会社取締役(現任)		
			2016年 6月	GMOクリックホールディングス株式会社(現GMOフィナンシャルホールディングス株式会社)取締役(現任)		
			2016年 6月	あおぞら信託銀行株式会社(現GMOあおぞらネット銀行株式会社)社外監査役		
			2016年12月	GMOペイメントゲートウェイ株式会社取締役(現任)		
			2019年 6月	GMOあおぞらネット銀行株式会社社外取締役(現任)		
			2022年 3月	GMOインターネット株式会社(現GMOインターネットグループ株式会社)取締役グループ副社長執行役員・CFO グループ代表補佐グループ管理部門統括(現任)		

役職名	氏名	生年月日	略歴		任期	所有株式数 (株)
取締役 監査等委員	三田村 徹彦	1973年6月13日生	2001年1月	株式会社リクルート(現株式会社リクルートホールディングス)入社	(注)1 (注)4	普通株式 15,900
			2007年5月	株式会社カカコム入社		
			2008年12月	株式会社イノベックス(現GMO TECH株式会社)取締役		
			2013年3月	GMO TECH株式会社監査役		
			2016年3月	GMO TECH株式会社取締役(監査等委員)(現任)		
取締役 監査等委員	森谷 耕司	1973年6月11日生	1994年8月	公認会計士・税理士川和浩事務所入社	(注)1 (注)2 (注)4	-
			1995年8月	税理士試験合格		
			1996年9月	加藤公認会計士事務所入社		
			1997年3月	税理士登録		
			2000年2月	税理士法人森谷会計事務所開業 代表社員就任(現任)		
			2014年3月	GMO TECH株式会社社外監査役		
			2016年3月	GMO TECH株式会社社外取締役(監査等委員)(現任)		
取締役 監査等委員	穴田 功	1975年3月19日生	2001年10月	弁護士登録(第一東京弁護士会)	(注)1 (注)2 (注)4	-
			2001年10月	田辺総合法律事務所入所		
			2003年10月	弁護士法人キャスト(現弁護士法人瓜生・糸賀法律事務所)入所(現任)		
			2007年5月	University of Southern California, Gould School of Law (LL.M.)		
			2008年1月	ニューヨーク州弁護士登録		
			2017年11月	株式会社ロツテファイナンシャル社外 取締役(現任)		
			2018年3月	GMO TECH株式会社社外取締役(監査等 委員)(現任)		
計						普通株式 157,000 A種類株式 10

(注) 1. 当社は監査等委員会設置会社であります。委員会の体制は次のとおりであります。

常勤監査等委員 三田村 徹彦
監査等委員 森谷 耕司
監査等委員 穴田 功

2. 取締役 森谷 耕司、穴田 功は、社外取締役であります。

3. 監査等委員以外の取締役の任期は、2024年12月期に係る定時株主総会終結の時より2025年12月期に係る定時株主総会終結の時までであります。

4. 監査等委員である取締役の任期は、2023年12月期に係る定時株主総会終結の時より2025年12月期に係る定時株主総会終結の時までであります

社外取締役

当社は監査等委員である取締役3名（うち2名が社外取締役）を選任しており、外部からの客観的・中立的な経営の監視機能は十分に機能する体制が整っているものと判断しております。

当社の社外取締役森谷耕司（税理士）及び穴田功（弁護士）の2氏は、それぞれの専門分野から企業経営に高い見識を有し、独立した立場から、当社の経営監督を適切に遂行していただけるものと判断し、選任いたしております。

なお、社外取締役と当社の間には特別の利害関係はありません。

また、社外取締役森谷耕司及び社外取締役穴田功は、東京証券取引所が定める当社の一般株主と利益相反が生じるおそれのない独立役員として同取引所に届け出ております。

当社は、社外取締役を選任するにあたり、独立性に関する基準又は方針は特に定めておりませんが、選任にあたっては、会社法に定める社外性の要件を満たすというだけでなく、東京証券取引所の独立役員の基準等を参考しております。

社外取締役による監督又は監査と内部監査、監査等委員会監査及び会計監査との相互連携並びに内部統制部門との関係

監査等委員会と内部監査室は、監査の過程において発見された事項について適宜、相互に報告を行い、取締役、その他の執行機関に対して、業務改善等に関する提言を連携して行います。

また、監査等委員会は、監査法人より、監査計画段階で年間の監査日程、監査アプローチ及びリスク対応手続きに関する説明、監査完了段階で監査実施結果、後発事象、会計上の主要検討事項及び内部統制に関する事項等についてその有効性に関する報告を受けるとともに、往査現場において適宜意見交換等を行います。また、監査法人からは四半期レビューの結果報告及び年1回の監査結果報告書の提出を受けており、監査等委員会はその報告内容について、取締役または取締役会に対し報告を行い、指摘された事項に関する業務改善の勧告を行います。

(3)【監査の状況】

監査等委員会監査の状況

監査等委員会は監査等委員である取締役3名（うち、社外取締役2名）で構成されております。監査等委員である森谷耕司氏は税理士の資格を有しており、税務に関する相当程度の知見を有しております。また、監査等委員である穴田功氏は弁護士の資格を有しており、法務に関する相当程度の知見を有しております。

社外取締役には、企業経営に係る識見、経験を有している方を招聘し、取締役の業務執行について客観的かつ公正な立場から監査を行っております。

当事業年度において当社は監査等委員会を12回開催しており、個々の取締役（監査等委員）の出席状況については次のとおりであります。

氏名	開催回数	出席回数
三田村 徹彦	12回	12回
森谷 耕司	12回	12回
穴田 功	12回	12回

監査等委員会における具体的な活動内容として、監査等委員会が決定した監査方針及び監査計画に基づき、取締役会及びその他の重要な会議等への出席、各種議事録、稟議書、契約書、取引記録等の閲覧、関係者へのヒアリング等を行っております。

内部監査及び監査等委員会による監査の状況

当社における内部監査は、代表取締役直轄の内部監査室による内部監査を行っております。内部監査室は従業員2名が従事（専任者1名および兼任者1名）しており、内部監査室は、内部監査計画に基づき、当社全部門における業務全般の監査を行っております。内部監査の実効性を確保するための取組としては、監査結果は代表取締役社長への報告をし、被監査部門に対しては改善事項の具体的な指摘及び勧告を行い、改善状況の報告を受けることで実効性の高い監査の実施に努めております。また、定期会議によって、監査等委員、会計監査人と密接な連携を図り、効率的、合理的な監査体制を整備しております。

なお、必要に応じて、内部監査室から監査等委員に直接報告できる体制を構築しております。

監査等委員は、監査等委員会で策定した監査計画に基づいて、取締役会及びその他の重要な会議に出席し、意見を述べるほか、当社の業務全般について、常勤監査等委員を中心として、重要書類の閲覧、役職員への質問等の監査手続を通じて、経営に関する適正な監視を行っております。

社外取締役である、森谷耕司は税理士、穴田功は弁護士の資格を有しており、会計・税務及び企業法務に関する相当程度の知見を有しております。

監査においては、内部監査室、監査等委員、会計監査人は密接な連携をとり、会計監査報告、意見交換、情報共有を行い、監査の実効性及び効率性の向上を図っております。

会計監査の状況

a. 監査法人の名称

EY新日本有限責任監査法人

b. 継続監査期間

3年間

c. 業務を執行した公認会計士

指定有限責任社員 業務執行社員 林 一樹

指定有限責任社員 業務執行社員 南山 智昭

d. 監査業務に係る補助者の構成

公認会計士 6名 その他 12名

e. 監査法人の選定方針と理由

当社は、会計監査人の選定に際しては、効率的な監査業務を実施することができる一定の規模と、審査体制が整備されていること、監査日程、監査実施要領及び監査費用が合理的であること等の観点から総合的に判断しています。現監査法人はこれらの観点から適切であると判断したため選定いたしました。

また、会計監査人が会社法第340条第1項各号のいずれかに該当すると認められる場合、監査等委員会は、監査等委員全員の同意により解任いたします。

さらに、上記の場合のほか、会計監査人の適格性、独立性を害する事由の発生により、適正な監査の遂行が困難であると認められる場合、監査等委員会は、会計監査人の解任または不再任を株主総会に提案する議案を決定いたします。

f. 監査等委員会による監査法人の評価

当社の監査等委員会は、品質管理体制、監査チームの独立性及び専門性、被監査部門である管理部門等とのコミュニケーション、監査報酬内容及び水準、不正リスクへの対応等の観点から総合的に評価しております。

監査報酬の内容等

a. 監査公認会計士等に対する報酬

区分	前連結会計年度		当連結会計年度	
	監査証明業務に基づく報酬(百万円)	非監査業務に基づく報酬(百万円)	監査証明業務に基づく報酬(百万円)	非監査業務に基づく報酬(百万円)
提出会社	38	-	33	-
連結子会社	-	-	-	-
計	38	-	33	-

上記以外に、前連結会計年度の監査に係る追加報酬3百万円を支払っております。

b. 監査公認会計士等と同一のネットワークに対する報酬(a.を除く)

該当事項はありません。

c. その他重要な監査証明業務に基づく報酬の内容

該当事項はありません。

d. 監査報酬の決定方針

当社の監査公認会計士等に対する監査報酬の決定方法は、当社の規模、特性を勘案の上、監査手続の内容及び合理的な監査工数について監査公認会計士等と検討・協議を行い、監査報酬を決定しております。なお、監査公認会計士等の独立性を担保する観点から、監査報酬の額の決定に関しては監査等委員会の同意を得ております。

e. 監査等委員会が会計監査人の報酬等に同意した理由

監査等委員会は、会計監査人の監査計画の内容、会計監査の職務遂行状況および報酬見積りなどが当社の事業規模や事業内容に適切であるかどうかについて必要な検証を行ったうえで、会計監査人の報酬等について同意の

判断を行っています。

(4)【役員の報酬等】

取締役の個人別の報酬等の内容に係る決定方針に関する事項

a. 当該方針の決定の方法

当社は、2021年2月15日開催の取締役会決議によって、決定方針を定めております。

b. 役員報酬等の決定に当たっての方針及び手続

取締役（監査等委員である取締役を除く）の報酬額は、会社全体の業績、業績に対する個々人の貢献度、ならびに他社の役員報酬データを踏まえた優秀な人材確保に必要な報酬水準を勘案し、株主総会で決定された取締役（監査等委員である取締役を除く）の報酬限度額の範囲内で、取締役会において業績貢献や業務執行状況を勘案して決定しています。

c. 役員報酬の構成及び決定過程

各取締役の報酬額は、以下の基本報酬と変動報酬により決定します。

基本報酬は、事業年度ごとの業績目標達成に向けた定量項目、持続的な成長を促す定量項目、中期的な取り組みによる定量項目を指標化し多面的に評価した結果で、あらかじめ策定済みの役位別報酬基準により決定する仕組みとしております。

変動報酬は、当該年度における各取締役の職責に応じ、各管掌範囲における業績連動数値・行動指標・職務執行の状況を勘案した個別評価を実施し、基本報酬額に対して上下20%の範囲内で変動する仕組みとしております。

d. 取締役の個人別の報酬等の内容が決定方針に沿うものであると判断した理由

取締役会は、当事業年度に係る取締役の個人別の報酬等について、報酬等の内容の決定方法及び決定された報酬等の内容が取締役会で決議された決定方針と整合していることを確認しており、当該決定方針に沿うものであると判断しております。

監査等委員である取締役の報酬等の額の決定方針に関する事項

監査等委員である取締役の報酬は、経営執行から独立した立場であることから固定報酬のみで構成されており、各監査等委員である取締役の報酬額は、株主総会で承認された報酬総額の範囲内において、監査等委員会規程の定めに基づき、監査等委員の協議により決定しております。

取締役及び監査等委員である取締役の報酬等についての株主総会の決議に関する事項

取締役（監査等委員である取締役を除く）の報酬限度額は、2024年3月18日開催の定時株主総会において年額200百万円以内と決議されております。決議当時の取締役の員数は6名です。監査等委員である取締役の報酬限度額は、2016年3月19日開催の定時株主総会において年額200百万円以内と決議されております。決議当時の監査等委員である取締役の員数は3名です。

役員の区分ごとの報酬等の総額、報酬等の種類別の総額及び対象となる役員の員数

役員区分	報酬等の総額 (百万円)	報酬等の種類別の総額（百万円）			対象となる 役員の員数 (名)
		基本報酬	業績連動報酬等	非金銭報酬等	
取締役（監査等委員を除く） （社外取締役を除く）	158	158	-	-	5
取締役（監査等委員） （社外取締役を除く）	7	7	-	-	1
社外役員	7	7	-	-	2

(注) 1. 当社は、2016年3月19日付で監査役会設置会社から監査等委員会設置会社に移行しております。

2. 上記の取締役（監査等委員を除く）の支給人員には、2024年3月18日開催の第18期定時株主総会の終結の時をもって退任した取締役1名を含んでおります。

役員ごとの連結報酬等の総額等

報酬等の総額が1億円以上である者が存在しないため、記載しておりません。

使用人兼務役員の使用人給与のうち、重要なもの
使用人兼務役員の使用人給与がないため、記載しておりません。

(5)【株式の保有状況】

投資株式の区分の基準及び考え方

当社は、専ら株式の価値の変動または株式に係る配当によって利益を得ることを目的とする株式を純投資目的である投資株式として区分し、それ以外の株式を保有目的が純投資目的以外の目的である投資株式（政策保有株式）として区分しております。

保有目的が純投資目的以外の目的である投資株式

a．保有方針及び保有の合理性を検証する方法並びに個別銘柄の保有の適否に関する取締役会等における検証の内容

当社は、業務提携や事業シナジーを見込める等中長期的な企業価値の向上に資する場合に政策保有株式を保有しております。保有に当たっては、毎年、個別銘柄毎に事業戦略上の保有意義、保有に伴う便益（配当金のほか、商取引や事業シナジーによって得られるリターン）につき資本コストとの関係を検証の上、保有の合理性を検証しております。

b．銘柄数及び貸借対照表計上額

該当事項はありません。

（当事業年度において株式数が増加した銘柄）

該当事項はありません。

（当事業年度において株式数が減少した銘柄）

該当事項はありません。

c．特定投資株式及びみなし保有株式の銘柄ごとの株式数、貸借対照表計上額等に関する情報

特定投資株式

該当事項はありません。

みなし保有株式

該当事項はありません。

保有目的が純投資目的である投資株式

該当事項はありません。

当事業年度中に投資株式の保有目的を純投資目的から純投資目的以外の目的に変更したものの

該当事項はありません。

当事業年度中に投資株式の保有目的を純投資目的以外の目的から純投資目的に変更したものの

該当事項はありません。

第5 【経理の状況】

1．連結財務諸表及び財務諸表の作成方法について

(1) 当社の連結財務諸表は、「連結財務諸表の用語、様式及び作成方法に関する規則」(1976年大蔵省令第28号)に基づいて作成しております。

(2) 当社の財務諸表は、「財務諸表等の用語、様式及び作成方法に関する規則」(1963年大蔵省令第59号。以下「財務諸表等規則」という。)に基づいて作成しております。

2．監査証明について

当社は、金融商品取引法第193条の2第1項の規定に基づき、連結会計年度(2024年1月1日から2024年12月31日まで)の連結財務諸表及び事業年度(2024年1月1日から2024年12月31日まで)の財務諸表について、EY新日本有限責任監査法人により監査を受けております。

3．連結財務諸表等の適正性を確保するための特段の取組みについて

当社は、連結財務諸表等の適正性を確保するための特段の取組みを行っております。具体的には、会計基準等の内容を適切に把握し、会計基準等の変更についての的確に対応できる体制を整備するため、専門的な情報を有する団体等が主催する研修・セミナーに積極的に参加しております。

1【連結財務諸表等】

(1)【連結財務諸表】

【連結貸借対照表】

(単位：百万円)

	前連結会計年度 (2023年12月31日)	当連結会計年度 (2024年12月31日)
資産の部		
流動資産		
現金及び預金	1,279	1,264
受取手形、売掛金及び契約資産	1 1,030	1 941
前払費用	150	209
その他	5	19
貸倒引当金	1	6
流動資産合計	2,463	2,428
固定資産		
有形固定資産	2 20	2 18
無形固定資産		
ソフトウェア	100	207
ソフトウェア仮勘定	48	36
その他	0	0
無形固定資産合計	149	243
投資その他の資産		
投資有価証券	3 31	3 20
繰延税金資産	48	12
その他	42	45
投資その他の資産合計	122	77
固定資産合計	292	339
資産合計	2,756	2,767
負債の部		
流動負債		
買掛金	675	466
未払金	345	361
1年内返済予定の長期借入金	70	70
未払法人税等	158	156
契約負債	267	229
賞与引当金	71	-
その他	140	109
流動負債合計	1,728	1,393
固定負債		
長期借入金	210	140
その他	11	11
固定負債合計	221	151
負債合計	1,949	1,545
純資産の部		
株主資本		
資本金	100	100
資本剰余金	386	387
利益剰余金	405	860
自己株式	92	128
株主資本合計	799	1,219
その他の包括利益累計額		
その他の有価証券評価差額金	7	2
その他の包括利益累計額合計	7	2
純資産合計	806	1,222
負債純資産合計	2,756	2,767

【連結損益計算書及び連結包括利益計算書】

【連結損益計算書】

(単位：百万円)

	前連結会計年度 (自 2023年1月1日 至 2023年12月31日)	当連結会計年度 (自 2024年1月1日 至 2024年12月31日)
売上高	1 6,256	1 6,868
売上原価	3,800	3,999
売上総利益	2,455	2,869
販売費及び一般管理費	2 1,889	2 1,970
営業利益	566	899
営業外収益		
助成金収入	4	4
受取手数料	1	-
為替差益	-	25
和解金	-	20
その他	3	4
営業外収益合計	9	54
営業外費用		
支払利息	3	3
為替差損	7	-
支払手数料	1	-
投資事業組合運用損	-	2
その他	0	-
営業外費用合計	13	5
経常利益	562	948
特別利益		
投資有価証券売却益	-	2
特別利益合計	-	2
特別損失		
固定資産除却損	-	3 3
特別損失合計	-	3
税金等調整前当期純利益	562	948
法人税、住民税及び事業税	180	246
法人税等調整額	23	32
法人税等合計	157	279
当期純利益	405	669
親会社株主に帰属する当期純利益	405	669

【連結包括利益計算書】

(単位：百万円)

	前連結会計年度 (自 2023年1月1日 至 2023年12月31日)	当連結会計年度 (自 2024年1月1日 至 2024年12月31日)
当期純利益	405	669
その他の包括利益		
その他有価証券評価差額金	0	4
その他の包括利益合計	0	4
包括利益	404	664
(内訳)		
親会社株主に係る包括利益	404	664

【連結株主資本等変動計算書】

前連結会計年度(自 2023年1月1日 至 2023年12月31日)

(単位：百万円)

	株主資本				
	資本金	資本剰余金	利益剰余金	自己株式	株主資本合計
当期首残高	100	995	609	100	385
当期変動額					
自己株式の取得				0	0
剰余金の配当					
欠損填補		609	609		-
自己株式の処分				8	8
自己株式処分差益		0			0
親会社株主に帰属する当期純利益			405		405
株主資本以外の項目の当期変動額(純額)					
当期変動額合計	-	608	1,014	8	414
当期末残高	100	386	405	92	799

	その他の包括利益累計額		純資産合計
	その他 有価証券 評価差額金	その他の 包括利益 累計額合計	
当期首残高	7	7	392
当期変動額			
自己株式の取得			0
剰余金の配当			
欠損填補			-
自己株式の処分			8
自己株式処分差益			0
親会社株主に帰属する当期純利益			405
株主資本以外の項目の当期変動額(純額)	0	0	0
当期変動額合計	0	0	413
当期末残高	7	7	806

当連結会計年度(自 2024年1月1日 至 2024年12月31日)

(単位：百万円)

	株主資本				
	資本金	資本剰余金	利益剰余金	自己株式	株主資本合計
当期首残高	100	386	405	92	799
当期変動額					
自己株式の取得				46	46
剰余金の配当			213		213
欠損填補					-
自己株式の処分				10	10
自己株式処分差益		1			1
親会社株主に帰属する当期純利益			669		669
株主資本以外の項目の当期変動額(純額)					
当期変動額合計	-	1	455	36	420
当期末残高	100	387	860	128	1,219

	その他の包括利益累計額		純資産合計
	その他 有価証券 評価差額金	その他の 包括利益 累計額合計	
当期首残高	7	7	806
当期変動額			
自己株式の取得			46
剰余金の配当			213
欠損填補			-
自己株式の処分			10
自己株式処分差益			1
親会社株主に帰属する当期純利益			669
株主資本以外の項目の当期変動額(純額)	4	4	4
当期変動額合計	4	4	416
当期末残高	2	2	1,222

【連結キャッシュ・フロー計算書】

(単位：百万円)

	前連結会計年度 (自 2023年1月1日 至 2023年12月31日)	当連結会計年度 (自 2024年1月1日 至 2024年12月31日)
営業活動によるキャッシュ・フロー		
税金等調整前当期純利益	562	948
減価償却費	15	36
貸倒引当金の増減額（は減少）	2	4
受取利息	0	-
支払利息	3	3
投資有価証券売却益（は益）	-	2
固定資産除却損	-	3
売上債権の増減額（は増加）	247	89
仕入債務の増減額（は減少）	57	209
未払金の増減額（は減少）	79	9
投資事業組合運用損益（は益）	0	2
前払費用の増減額（は増加）	76	58
契約負債の増減額（は減少）	134	37
受取和解金	-	20
為替差損益（は益）	-	17
賞与引当金の増減額（は減少）	71	71
その他	214	45
小計	385	633
利息の受取額	0	0
利息の支払額	3	3
和解金の受取額	-	20
法人税等の支払額又は還付額（は支払）	27	248
営業活動によるキャッシュ・フロー	354	402
投資活動によるキャッシュ・フロー		
有形固定資産の取得による支出	0	-
無形固定資産の取得による支出	131	125
投資有価証券の分配金による収入	3	8
敷金の差入による支出	0	0
貸付けによる支出	-	1
投資有価証券の売却による収入	-	2
その他	6	-
投資活動によるキャッシュ・フロー	135	117
財務活動によるキャッシュ・フロー		
長期借入金の返済による支出	70	70
配当金の支払額	-	213
自己株式の取得による支出	0	46
自己株式の処分による収入	9	11
財務活動によるキャッシュ・フロー	60	318
現金及び現金同等物に係る換算差額	-	17
現金及び現金同等物の増減額（は減少）	157	15
現金及び現金同等物の期首残高	1,122	1,279
現金及び現金同等物の期末残高	1,279	1,264

【注記事項】

(連結財務諸表作成のための基本となる重要な事項)

1. 連結の範囲に関する事項

(1) 連結子会社の数

1社

連結子会社の名称

GMO ReTech株式会社

(2) 非連結子会社の数

1社

非連結子会社の名称

GMOアップカプセル株式会社

連結の範囲から除いた理由

非連結子会社1社は、小規模会社であり、総資産、売上高、当期純損益（持分に見合う額）および利益剰余金（持分に見合う額）等は、連結財務諸表に重要な影響を及ぼしていないため、連結の範囲から除外しております。

2. 持分法の適用に関する事項

該当事項はありません。

3. 連結子会社の事業年度等に関する事項

連結子会社の決算日は、連結決算日と一致しております。

4. 会計方針に関する事項

(1) 重要な資産の評価基準及び評価方法

有価証券の評価基準及び評価方法

その他有価証券

市場価格のない株式等以外のもの

時価法（評価差額は全部純資産直入法により処理し、売却原価は移動平均法により算定）を採用しております。

市場価格のない株式等

主として移動平均法による原価法を採用しております。

なお、投資事業有限責任組合への出資及びそれに類する組合への出資（金融商品取引法第2条第2項により有価証券とみなされるもの）については、組合契約に規定される決算報告日に応じて入手可能な最近の決算書を基礎とし、組合等の損益及びその他有価証券評価差額のうち当社の持分相当額を投資有価証券評価損益及びその他有価証券評価差額金として取り込む方法によっております。

(2) 重要な減価償却資産の減価償却の方法

有形固定資産

建物附属設備

2018年3月31日以前に取得したもの 定率法

2018年4月1日以降に取得したもの 定額法

工具、器具及び備品

定率法

なお、主な耐用年数は以下のとおりであります。

建物附属設備 15年

工具、器具及び備品 4～20年

無形固定資産

定額法を採用しております。なお、自社利用のソフトウェアについては社内における利用可能見込期間（5年以内）に基づく定額法を採用しております。

(3) 重要な引当金の計上基準

貸倒引当金

売上債権等の貸倒れによる損失に備えるため、一般債権については貸倒実績率により、貸倒懸念債権等特定の債権については個別に回収可能性を勘案し、回収不能見込額を計上しております。

賞与引当金

従業員の賞与の支給に充てるため、将来の支給見込額のうち当連結会計年度に対応する見積額を計上しております。

(4) 外貨建の資産及び負債の本邦通貨への換算基準

外貨建金銭債権債務は、期末日の直物為替相場により円換算し、換算差額は損益として処理しております。

(5) 収益及び費用の計上基準

当社グループの主要な事業における主な履行義務の内容及び当該履行義務を充足する通常の時点（収益を認識する通常の時点）は以下のとおりであります。

・ 集客支援事業

SEMサービスは、主として、Googleマップでの検索（ローカル検索）で店舗情報等を検索ユーザーが見つけやすくなる施策を行う、上位表示対策をするサービスであるME0サービスと、クライアントのホームページを検索エンジンの上位に表示するSEOコンサルティング等からなります。履行義務は、契約期間にわたりサービスを提供することであり、契約で定められたサービス提供期間を履行義務の充足期間として、履行義務を充足するにつれて一定期間にわたり収益を認識しております。

アフィリエイトサービスは、主としてスマートフォン向け成果報酬型広告サービスであるGMO SmaAD等があります。主な履行義務は、顧客と合意した契約条件に基づいて広告をメディアに出稿することであり、当該履行義務は広告配信期間にわたって充足されるため、顧客との各契約条件に応じて収益を認識しております。

なお、いずれのサービスも、履行義務の対価は、1年以内に受領しており、重要な金融要素は含まれておりません。

・ 不動産テック事業

不動産テックサービスは、主として不動産管理会社向けオーナーアプリ及び入居者アプリ等のプラットフォームサービスを提供しています。履行義務は、契約期間にわたりサービスの利用を提供することであり、契約で定められたサービス提供期間を履行義務の充足期間として、履行義務を充足するにつれて一定期間にわたり収益を認識しております。

なお、履行義務の対価は、1年以内に受領しており、重要な金融要素は含まれておりません。

（返品、返金及びその他の類似業務）

返品、返金及びその他の類似業務は負っておりません。

（財又はサービスに対する保証及び関連する業務）

財又はサービスに対する保証及び関連する業務はございません。

（返品、返金及びその他の類似の義務の算定）

返品、返金及びその他の類似の義務の算定について該当事項は有りません。

(6) その他連結財務諸表の作成のための基本となる事項

グループ通算制度の適用

当社および連結子会社は、グループ通算制度を適用しております。

(7) 連結キャッシュ・フロー計算書における資金の範囲

手許現金、随時引き出し可能な預金及び容易に換金可能であり、かつ、価値の変動について僅少なりリスクしか負わない取得日から3ヶ月以内に償還期限の到来する短期的な投資からなっております。

(重要な会計上の見積り)

前連結会計年度(2023年12月31日)

該当事項はありません。

当連結会計年度(2024年12月31日)

該当事項はありません。

(未適用の会計基準等)

1. 法人税、住民税及び事業税等に関する会計基準等

- ・「法人税、住民税及び事業税等に関する会計基準」(企業会計基準第27号 2022年10月28日 企業会計基準委員会)
- ・「包括利益の表示に関する会計基準」(企業会計基準第25号 2022年10月28日 企業会計基準委員会)
- ・「税効果会計に係る会計基準の適用指針」(企業会計基準適用指針第28号 2022年10月28日 企業会計基準委員会)

(1) 概要

2018年2月に企業会計基準第28号「『税効果会計に係る会計基準』の一部改正」等(以下「企業会計基準第28号等」)が公表され、日本公認会計士協会における税効果会計に関する実務指針の企業会計基準委員会への移管が完了されましたが、その審議の過程で、次の2つの論点について、企業会計基準第28号等の公表後に改めて検討を行うこととされていたものが、審議され、公表されたものであります。

- ・税金費用の計上区分(その他の包括利益に対する課税)
- ・グループ法人税制が適用される場合の子会社株式等(子会社株式又は関連会社株式)の売却に係る税効果

(2) 適用予定日

2025年12月期の期首より適用予定であります。

(3) 当該会計基準等の適用による影響

「法人税、住民税及び事業税等に関する会計基準」等の適用による連結財務諸表に与える影響額については、現時点で評価中であります。

2. リースに関する会計基準等

- ・「リースに関する会計基準」(企業会計基準第34号 2024年9月13日 企業会計基準委員会)
- ・「リースに関する会計基準の適用指針」(企業会計基準適用指針第33号 2024年9月13日 企業会計基準委員会)等

(1) 概要

企業会計基準委員会において、日本基準を国際的に整合性のあるものとする取組みの一環として、借手の全てのリースについて資産及び負債を認識するリースに関する会計基準の開発に向けて、国際的な会計基準を踏まえた検討が行われ、基本的な方針として、IFRS第16号の単一の会計処理モデルを基礎とするものの、IFRS第16号の全ての定めを採り入れるのではなく、主要な定めのみを採り入れることにより、簡素で利便性が高く、かつ、IFRS第16号の定めを個別財務諸表に用いても、基本的に修正が不要となることを目指したリース会計基準等が公表されました。

借手の会計処理として、借手のリースの費用配分の方法については、IFRS第16号と同様に、リースがファイナンス・リースであるかオペレーティング・リースであるかにかかわらず、全てのリースについて使用権資産に係る減価償却費及びリース負債に係る利息相当額を計上する単一の会計処理モデルが適用されます。

(2) 適用予定日

2028年12月期の期首より適用予定であります。

(3) 当該会計基準等の適用による影響

「リースに関する会計基準」等の適用による連結財務諸表に与える影響額については、現時点で評価中であります。

(連結貸借対照表関係)

1. 受取手形、売掛金及び契約資産のうち、顧客との契約から生じた債権の残高及び契約資産の残高は、次のとおりであります。

	前連結会計年度 (2023年12月31日)	当連結会計年度 (2024年12月31日)
売掛金	1,030百万円	941百万円
契約資産	0百万円	0百万円

2. 有形固定資産の減価償却累計額

	前連結会計年度 (2023年12月31日)	当連結会計年度 (2024年12月31日)
有形固定資産の減価償却累計額	11百万円	14百万円

3. 非連結子会社及び関連会社に対するものは、次のとおりであります。

	前連結会計年度 (2023年12月31日)	当連結会計年度 (2024年12月31日)
投資有価証券(株式)	0百万円	0百万円

(連結損益計算書関係)

1 顧客との契約から生じる収益

売上高については、顧客との契約から生じる収益及びそれ以外の収益を区分して記載しておりません。顧客との契約から生じる収益の金額は、連結財務諸表「注記事項(収益認識関係)1.顧客との契約から生じる収益を分解した情報」に記載しております。

2 販売費及び一般管理費のうち主要な費目及び金額は次のとおりであります。

	前連結会計年度 (自 2023年1月1日 至 2023年12月31日)	当連結会計年度 (自 2024年1月1日 至 2024年12月31日)
給与手当	543百万円	646百万円
貸倒引当金繰入額	2百万円	4百万円
支払手数料	334百万円	410百万円
賞与引当金繰入額	71百万円	-百万円

3 固定資産除却損の内容は、次のとおりであります。

	前連結会計年度 (自 2023年1月1日 至 2023年12月31日)	当連結会計年度 (自 2024年1月1日 至 2024年12月31日)
ソフトウェア仮勘定	-百万円	3百万円

(連結包括利益計算書関係)

その他の包括利益に係る組替調整額及び税効果額

(単位：百万円)

	前連結会計年度 (自 2023年1月1日 至 2023年12月31日)	当連結会計年度 (自 2024年1月1日 至 2024年12月31日)
その他有価証券評価差額金		
当期発生額	1	6
組替調整額	-	-
税効果調整前	1	6
税効果額	0	2
その他有価証券評価差額金	0	4
その他の包括利益合計	0	4

(連結株主資本等変動計算書関係)

前連結会計年度(自 2023年1月1日 至 2023年12月31日)

1. 発行済株式の種類及び株式数に関する事項

株式の種類	当連結会計年度期首 株式数(株)	当連結会計年度増加 株式数(株)	当連結会計年度減少 株式数(株)	当連結会計年度末 株式数(株)
普通株式	1,100,620	-	-	1,100,620
A種種類株式	55	-	-	55
合計	1,100,675	-	-	1,100,675

2. 自己株式に関する事項

株式の種類	当連結会計年度期首 株式数(株)	当連結会計年度増加 株式数(株)	当連結会計年度減少 株式数(株)	当連結会計年度末 株式数(株)
普通株式	39,621	49	3,365	36,305

(変動事由の概要)

新株予約権の行使による減少 3,365株

単元未満株式の買取請求による増加 49株

3. 新株予約権に関する事項

該当事項はありません。

4. 剰余金の配当に関する事項

(1) 配当金支払額

該当事項はありません。

(2) 基準日が当連結会計年度に属する配当のうち、配当の効力発生日が翌連結会計年度となるもの

決議年月日	株式の種類	配当金の総額 (百万円)	1株当たり 配当額(円)	基準日	効力発生日
2024年2月13日 取締役会決議	普通株式	196	184.48	2023年12月31日	2024年3月22日
	A種種類株式	17	313,698.63	2023年12月31日	2024年3月22日

当連結会計年度(自 2024年1月1日 至 2024年12月31日)

1. 発行済株式の種類及び株式数に関する事項

株式の種類	当連結会計年度期首 株式数(株)	当連結会計年度増加 株式数(株)	当連結会計年度減少 株式数(株)	当連結会計年度末 株式数(株)
普通株式	1,100,620	-	-	1,100,620
A種種類株式	55	-	-	55
合計	1,100,675	-	-	1,100,675

2. 自己株式に関する事項

株式の種類	当連結会計年度期首 株式数(株)	当連結会計年度増加 株式数(株)	当連結会計年度減少 株式数(株)	当連結会計年度末 株式数(株)
普通株式	36,305	7,300	4,165	39,440

(変動事由の概要)

取締役会決議による自己株式の取得による増加 7,300株

新株予約権の行使による減少 4,165株

3. 新株予約権に関する事項

該当事項はありません。

4. 剰余金の配当に関する事項

(1) 配当金支払額

決議年月日	株式の種類	配当金の総額 (百万円)	1株当たり 配当額(円)	基準日	効力発生日
2024年2月13日 取締役会決議	普通株式	196	184.48	2023年12月31日	2024年3月22日
	A種種類株式	17	313,698.63	2023年12月31日	2024年3月22日

(2) 基準日が当連結会計年度に属する配当のうち、配当の効力発生日が翌連結会計年度となるもの

決議年月日	株式の種類	配当金の総額 (百万円)	1株当たり 配当額(円)	基準日	効力発生日
2025年2月12日 取締役会決議	普通株式	325	307.09	2024年12月31日	2025年3月21日
	A種種類株式	13	250,000.00	2024年12月31日	2025年3月21日

(連結キャッシュ・フロー計算書関係)

現金及び現金同等物の期末残高と連結貸借対照表に掲記されている科目の金額との関係は、次のとおりであります。

	前連結会計年度 (自 2023年1月1日 至 2023年12月31日)	当連結会計年度 (自 2024年1月1日 至 2024年12月31日)
現金及び預金	1,279百万円	1,264百万円
現金及び現金同等物	1,279百万円	1,264百万円

(リース取引関係)

1. ファイナンス・リース取引

該当事項はありません。

2. オペレーティング・リース取引

(借主側)

オペレーティング・リース取引のうち解約不能のものに係る未経過リース料

	当連結会計年度 (2024年12月31日)
1年内	69百万円
1年超	41百万円
合計	110百万円

(金融商品関係)

1. 金融商品の状況に関する事項

(1) 金融商品に対する取組方針

当社グループは、資金運用に関しては短期的な預金等に限定しております。また、資金調達については主として親会社及び金融機関からの借入による方針です。

(2) 金融商品の内容及びそのリスク

営業債権である受取手形及び売掛金は、顧客の信用リスクに晒されております。

敷金は主に事務所に係る建物の賃貸契約における敷金であり、賃貸先の信用リスクに晒されております。

営業債務である、買掛金並びに未払金は1年以内の支払期日であります。

借入金の使途は、事業資金であります。

(3) 金融商品に係るリスク管理体制

信用リスク（取引先の債務不履行に係るリスク）の管理

当社は、社内規程に従い、取引先の状況を定期的に確認し、取引相手先ごとに期日、残高を管理すると共に、財務状況等の悪化による回収懸念の早期把握や軽減を図っております。

資金調達に係る流動性リスク（支払期日に支払いを実行できなくなるリスク）の管理

当社は、各部署からの報告に基づき担当部署が適時に資金繰計画を作成・更新すると共に、手元流動性の維持などにより流動性リスクを管理しております。

(4) 金融商品の時価等に関する事項についての補足説明

金融商品の時価の算定においては変動要因を織り込んでいるため、異なる前提条件を採用することにより、当該価額が変動することがあります。

2. 金融商品の時価等に関する事項

前連結会計年度(2023年12月31日)

連結貸借対照表計上額、時価及びこれらの差額については、次のとおりであります。

	連結貸借対照表計上額 (百万円)	時価(百万円)	差額(百万円)
(1) 敷金	36	33	2
(2) 長期借入金	(280)	(278)	1

(*1) 負債に計上されているものについては、()で示しております。

(*2) 現金は注記を省略しており、「預金」「受取手形及び売掛金」「買掛金」「未払金」及び「未払法人税等」については、短期間で決済されるため時価が帳簿価額に近似するものであることから、記載を省略しております。

(*3) 連結貸借対照表に持分相当額を純額で計上する組合その他これに準ずる事業体の時価は上記に含めておりません。連結貸借対照表に持分相当額を純額で計上する組合その他これに準ずる事業体の連結貸借対照表計上額は、31百万円です。

当連結会計年度(2024年12月31日)

連結貸借対照表計上額、時価及びこれらの差額については、次のとおりであります。

	連結貸借対照表計上額 (百万円)	時価(百万円)	差額(百万円)
(1) 敷金	37	33	3
(2) 長期借入金	(210)	(206)	3

(*1) 負債に計上されているものについては、()で示しております。

(*2) 現金は注記を省略しており、「預金」「受取手形及び売掛金」「買掛金」「未払金」及び「未払法人税等」については、短期間で決済されるため時価が帳簿価額に近似するものであることから、記載を省略しております。

(*3) 連結貸借対照表に持分相当額を純額で計上する組合その他これに準ずる事業体の時価は上記に含めておりません。連結貸借対照表に持分相当額を純額で計上する組合その他これに準ずる事業体の連結貸借対照表計上額は、20百万円です。

3. 金銭債権の償還予定額

前連結会計年度(2023年12月31日)

	1年以内 (百万円)	1年超 5年以内 (百万円)	5年超 10年以内 (百万円)	10年超 (百万円)
現金及び預金	1,278	-	-	-
受取手形及び売掛金	1,030	-	-	-
敷金	0	5	-	31
合計	2,309	5	-	31

当連結会計年度(2024年12月31日)

	1年以内 (百万円)	1年超 5年以内 (百万円)	5年超 10年以内 (百万円)	10年超 (百万円)
現金及び預金	1,264	-	-	-
受取手形及び売掛金	941	-	-	-
敷金	0	5	-	31
合計	2,206	5	-	31

4. 長期借入金の返済予定額

前連結会計年度(2023年12月31日)

	1年以内 (百万円)	1年超 5年以内 (百万円)	5年超 10年以内 (百万円)	10年超 (百万円)
長期借入金	70	210	-	-
合計	70	210	-	-

当連結会計年度(2024年12月31日)

	1年以内 (百万円)	1年超 5年以内 (百万円)	5年超 10年以内 (百万円)	10年超 (百万円)
長期借入金	70	140	-	-
合計	70	140	-	-

5. 金融商品の時価のレベルごとの内訳等に関する事項

前連結会計年度(2023年12月31日)

金融商品の時価を、時価の算定に係るインプットの観察可能性及び重要性に応じて、以下の3つのレベルに分類しております。

レベル1の時価：同一の資産又は負債の活発な市場における（無調整の）相場価格により算定した時価

レベル2の時価：レベル1のインプット以外の直接又は間接的に観察可能なインプットを用いて算定した時価

レベル3の時価：重要な観察できないインプットを使用して算定した時価

時価の算定に重要な影響を与えるインプットを複数使用している場合には、それらのインプットがそれぞれ属するレベルのうち、時価の算定における優先順位が最も低いレベルに時価を分類しております。

時価で連結貸借対照表に計上している金融商品以外の金融商品

前連結会計年度(2023年12月31日)

区分	時価(百万円)			
	レベル1	レベル2	レベル3	合計
敷金	-	33	-	33
資産計	-	33	-	33
長期借入金	-	278	-	278
負債計	-	278	-	278

(注) 時価の算定に用いた評価技法及び時価の算定に係るインプットの説明

敷金

敷金は、約定期間に基づく返還額を国債利回り等適切な利率を基に割り引いた現在価値により算定しており、レベル2の時価に分類しております。

長期借入金

長期借入金については元利金の合計額を、新規に同様の借入を行った場合に想定される利率で割り引いた現在価値を時価としており、レベル2の時価に分類しております。

当連結会計年度(2024年12月31日)

金融商品の時価を、時価の算定に係るインプットの観察可能性及び重要性に応じて、以下の3つのレベルに分類しております。

レベル1の時価：同一の資産又は負債の活発な市場における（無調整の）相場価格により算定した時価

レベル2の時価：レベル1のインプット以外の直接又は間接的に観察可能なインプットを用いて算定した時価

レベル3の時価：重要な観察できないインプットを使用して算定した時価

時価の算定に重要な影響を与えるインプットを複数使用している場合には、それらのインプットがそれぞれ属するレベルのうち、時価の算定における優先順位が最も低いレベルに時価を分類しております。

時価で連結貸借対照表に計上している金融商品以外の金融商品

当連結会計年度（2024年12月31日）

区分	時価（百万円）			
	レベル1	レベル2	レベル3	合計
敷金	-	33	-	33
資産計	-	33	-	33
長期借入金	-	206	-	206
負債計	-	206	-	206

（注） 時価の算定に用いた評価技法及び時価の算定に係るインプットの説明

敷金

敷金は、約定期間に基づく返還額を国債利回り等適切な利率を基に割り引いた現在価値により算定しており、レベル2の時価に分類しております。

長期借入金

長期借入金については元利金の合計額を、新規に同様の借入を行った場合に想定される利率で割り引いた現在価値を時価としており、レベル2の時価に分類しております。

(有価証券関係)

1. 関係会社株式

前連結会計年度(2023年12月31日)

関係会社株式(連結貸借対照表計上額0百万円)については市場価格のない株式等の為、時価を記載しておりませ
ん。

当連結会計年度(2024年12月31日)

関係会社株式(連結貸借対照表計上額0百万円)については市場価格のない株式等の為、時価を記載しておりませ
ん。

2. その他有価証券

前連結会計年度(2023年12月31日)

非上場株式(連結貸借対照表計上額31百万円)については市場価格のない株式等の為、時価を記載しておりませ
ん。

当連結会計年度(2024年12月31日)

非上場株式(連結貸借対照表計上額20百万円)については市場価格のない株式等の為、時価を記載しておりませ
ん。

3. 連結会計年度中に売却したその他有価証券

前連結会計年度(自 2023年1月1日 至 2023年12月31日)

該当事項はありません。

当連結会計年度(自 2024年1月1日 至 2024年12月31日)

区分	売却額 (百万円)	売却益の合計額 (百万円)	売却損の合計額 (百万円)
その他	2	2	-
合計	2	2	-

(ストック・オプション等関係)

1. スtock・オプションにかかる費用計上額及び科目名

該当事項はありません。

2. スtock・オプションの内容、規模及びその変動状況

ストック・オプションの内容

2014年9月16日に1株を5株とする株式分割を行っておりますが、以下は、当該株式分割を反映した数値を記載しております。

(1) スtock・オプションの内容

決議年月日	2014年3月20日
付与対象者の区分及び人数(名)	当社取締役 3 当社監査役 1 当社従業員 61
株式の種類及び付与数	普通株式 25,000株
付与日	2014年3月24日
権利確定条件	1) 新株予約権は、その権利行使時において、当社の株式が国内における金融商品取引所に上場されていることを要する。 2) 新株予約権者は、権利行使時において当社の取締役、監査役、従業員もしくは当社の子会社の取締役、監査役、従業員のいずれかの地位にあることを要する。 3) 新株予約権者は、新株予約権のうち、その一部につき行使することができる。ただし、1個未満の新株予約権については、この限りでない。 4) 新株予約権者の相続人は新株予約権を行使できないものとする。 5) その他の行使の条件は、取締役会決議に基づき、当社と新株予約権者間で締結する「新株予約権割当契約書」に定めるところによる。
対象勤務期間	対象勤務期間の定めはありません。
権利行使期間	2016年3月25日～2024年3月20日

(注) 株式数に換算して記載しております。

(2) ストック・オプションの規模及びその変動状況

当連結会計年度(2024年12月期)において存在したストック・オプションを対象とし、ストック・オプションの数については、株式数に換算して記載しております。

ストック・オプションの数

	第1回新株予約権
権利確定前(株)	
前連結会計年度末	-
付与	-
失効	-
権利確定	-
未確定残	-
権利確定後(株)	
前連結会計年度末	4,165
権利確定	-
権利行使	4,165
失効	-
未行使残	-

単価情報

	第1回新株予約権
権利行使価格(円)	2,784
行使時平均株価(円)	5,093
付与日における公正な評価単価(円)	-

3. 当連結会計年度に付与されたストック・オプションの公正な評価単価の見積方法
該当事項はありません。

4. ストック・オプションの権利確定数の見積方法

基本的には、将来の失効数の合理的な見積もりは困難であるため、実績の失効数のみ反映させる方法を採用しております。

5. ストック・オプションの単位当たりの本源的価値により算定を行う場合の当連結会計年度末における本源的価値の合計額及び当連結会計年度に行使されたストック・オプションの権利行使日における本源的価値の合計額

(1) 当連結会計年度末における本源的価値の合計額

- 百万円

(2) 当連結会計年度に行使されたストック・オプションの権利行使日における本源的価値の合計額

9 百万円

(税効果会計関係)

1. 繰延税金資産及び繰延税金負債の発生の主な原因別の内訳

	前連結会計年度 (2023年12月31日)	当連結会計年度 (2024年12月31日)
繰延税金資産		
税務上の繰越欠損金(注)	158百万円	228 百万円
その他	193	125
繰延税金資産小計	352	354
税務上の繰越欠損金に係る評価性引当額 (注)	158	228
将来減算一時差異等の合計に係る 評価性引当額	138	108
評価性引当額小計	297	337
繰延税金資産合計	55	17
繰延税金負債		
その他有価証券評価差額金	3	1
その他	2	3
繰延税金負債合計	6	5
繰延税金資産純額	48	12

(注) 税務上の繰越欠損金及びその繰延税金資産の繰越期限別の金額

前連結会計年度(2023年12月31日)

	1年以内	1年超 2年以内	2年超 3年以内	3年超 4年以内	4年超 5年以内	5年超	合計
税務上の繰越欠損金(a)	-	-	-	-	-	158	158百万円
評価性引当額	-	-	-	-	-	158	158百万円
繰延税金資産	-	-	-	-	-	-	-

(a) 税務上の繰越欠損金は、法定実効税率を乗じた額であります。

当連結会計年度(2024年12月31日)

	1年以内	1年超 2年以内	2年超 3年以内	3年超 4年以内	4年超 5年以内	5年超	合計
税務上の繰越欠損金(b)	-	-	-	-	9	219	228百万円
評価性引当額	-	-	-	-	9	219	228百万円
繰延税金資産	-	-	-	-	-	-	-

(b) 税務上の繰越欠損金は、法定実効税率を乗じた額であります。

2. 法定実効税率と税効果会計適用後の法人税等の負担率との間に重要な差異があるときの、当該差異の原因となった主要な項目別の内訳

	前連結会計年度 (2023年12月31日)	当連結会計年度 (2024年12月31日)
法定実効税率	34.59%	34.59%
(調整)		
交際費等永久に損金に算入されない項目	2.19%	1.28%
住民税均等割	0.28%	0.18%
評価性引当額の増減	0.46%	4.19%
賃上げ促進税制による税額控除	3.43%	3.43%
その他	5.23%	7.38%
税効果会計適用後の法人税等の負担率	27.95%	29.43%

3. 法人税及び地方法人税の会計処理又はこれらに関する税効果会計の会計処理

当社及び国内連結子会社は、グループ通算制度を適用しております。また、「グループ通算制度を適用する場合の

会計処理及び開示に関する取扱い」(実務対応報告第42号 2021年8月12日)に従って、法人税及び地方法人税の会計処理又はこれらに関する税効果の会計処理並びに開示を行っております。

(収益認識関係)

前連結会計年度(自 2023年1月1日 至 2023年12月31日)

1. 顧客との契約から生じる収益を分解した情報

(単位:百万円)

	報告セグメント		合計
	集客支援事業	不動産テック事業	
SEMサービス	1,878	-	1,878
アフィリエイトサービス	4,149	-	4,149
不動産テックサービス	-	227	227
顧客との契約から生じる収益	6,028	227	6,256
その他の収益	-	-	-
外部顧客への売上	6,028	227	6,256

2. 顧客との契約から生じる収益を理解するための基礎となる情報

顧客との契約から生じる収益を理解するための基礎となる情報は、「(連結財務諸表作成のための基本となる重要な事項) 4. 会計方針に関する事項 (5) 収益及び費用の計上基準」に記載のとおりです。

3. 顧客との契約に基づく履行義務の充足と当該契約から生じるキャッシュ・フローとの関係並びに当連結会計年度末において存在する顧客との契約から翌連結会計年度以降に認識すると見込まれる収益の金額及び時期に関する情報

(1) 契約負債の残高等

(単位:百万円)

	当連結会計年度
顧客との契約から生じた債権(期首残高)	779
顧客との契約から生じた債権(期末残高)	1,030
契約負債(期首残高)	418
契約負債(期末残高)	267

契約負債は、主に、サービス提供時に収益を認識する顧客との契約について、支払条件に基づき顧客から受け取った前受金に関するものであります。契約負債は、収益の認識に伴い取り崩されます。なお、連結貸借対照表では流動負債に含まれております。当期に認識した収益の額のうち期首現在の契約負債残高に含まれていた額は401百万円です。契約負債は、主として履行義務の充足の前に受領した前受金の受取りにより増加し、履行義務の充足による収益認識により減少したものであります。個々の契約により支払条件は異なるため、通常支払期限はありません。

また、当連結会計年度において、過去の期間に充足(又は部分的に充足)した履行義務から認識した収益の額に重要性はありません。

(2) 残存履行義務に配分した取引価格

当社及び連結子会社では、残存履行義務に配分した取引価格については、当初に予想される契約期間が1年を超える重要な契約がないため、実務上の便法を適用し、記載を省略しております。また顧客との契約から生じる対価の中に、取引価格に含まれていない重要な金額はありません。

当連結会計年度（自 2024年1月1日 至 2024年12月31日）

1. 顧客との契約から生じる収益を分解した情報

（単位：百万円）

	報告セグメント		合計
	集客支援事業	不動産テック事業	
SEMサービス	2,450	-	2,450
アフィリエイトサービス	4,102	-	4,102
不動産テックサービス	-	316	316
顧客との契約から生じる収益	6,552	316	6,868
その他の収益	-	-	-
外部顧客への売上	6,552	316	6,868

2. 顧客との契約から生じる収益を理解するための基礎となる情報

顧客との契約から生じる収益を理解するための基礎となる情報は、「（連結財務諸表作成のための基本となる重要な事項）4. 会計方針に関する事項 (5) 収益及び費用の計上基準」に記載のとおりです。

3. 顧客との契約に基づく履行義務の充足と当該契約から生じるキャッシュ・フローとの関係並びに当連結会計年度末において存在する顧客との契約から翌連結会計年度以降に認識すると見込まれる収益の金額及び時期に関する情報

(1) 契約負債の残高等

（単位：百万円）

	当連結会計年度
顧客との契約から生じた債権（期首残高）	1,030
顧客との契約から生じた債権（期末残高）	941
契約負債（期首残高）	267
契約負債（期末残高）	229

契約負債は、主に、サービス提供時に収益を認識する顧客との契約について、支払条件に基づき顧客から受け取った前受金に関するものであります。契約負債は、収益の認識に伴い取り崩されます。なお、連結貸借対照表では流動負債に含まれております。当期に認識した収益の額のうち期首現在の契約負債残高に含まれていた額は267百万円です。契約負債は、主として履行義務の充足の前に受領した前受金の受取りにより増加し、履行義務の充足による収益認識により減少したものであります。個々の契約により支払条件は異なるため、通常の支払期限はありません。

また、当連結会計年度において、過去の期間に充足（又は部分的に充足）した履行義務から認識した収益の額に重要性はありません。

(2) 残存履行義務に配分した取引価格

当社及び連結子会社では、残存履行義務に配分した取引価格については、当初に予想される契約期間が1年を超える重要な契約がないため、実務上の便法を適用し、記載を省略しております。また顧客との契約から生じる対価の中に、取引価格に含まれていない重要な金額はありません。

(セグメント情報等)

【セグメント情報】

1. 報告セグメントの概要

(1) 報告セグメントの決定

当社グループの報告セグメントは、構成単位のうち分離された財務情報が入手可能であり、取締役会が、経営資源の配分の決定及び業績を評価するために、定期的に検討を行う対象となっているものであります。

(2) 各報告セグメントに属する製品及びサービスの種類

当社グループは主にインターネットを利用した集客支援事業及び不動産テック事業を行っております。集客支援事業として、SEOコンサルティングをはじめとするWebマーケティングや、アドテクノロジーを駆使しての総合的なインターネット集客支援サービスを提供しております。不動産テック事業として、賃貸オーナー・入居者向けのアプリケーションプラットフォームや、不動産賃貸手続きにおける契約の電子化サービスなどを提供しております。

2. 報告セグメントごとの売上高、利益又は損失、資産、負債その他の項目の金額の算定方法

報告されている事業セグメントの会計処理の方法は、連結財務諸表の作成方法と概ね同一であります。報告セグメント間の取引価格及び振替価格の決定方法については、市場価格に基づいております。

報告セグメントの利益は、営業利益ベースの数値であります。

3. 報告セグメントごとの売上高、利益又は損失、資産、負債その他の項目の金額に関する情報

前連結会計年度(自 2023年1月1日 至 2023年12月31日)

(単位:百万円)

	報告セグメント			調整額 (注) 1	連結財務諸表計 上額(注) 2
	集客支援事業	不動産テック 事業	計		
売上高					
外部顧客への売上高	6,028	227	6,256	-	6,256
セグメント間の内部 売上高又は振替高	-	0	0	0	-
計	6,028	228	6,257	0	6,256
セグメント利益又は損失 ()	751	190	561	4	566
その他の項目					
減価償却費(注) 4	15	-	15	-	15

(注) 1. セグメント利益又はセグメント損失の調整額は、セグメント間取引消去であります。

2. セグメント利益又はセグメント損失は、連結損益計算書の営業利益と調整を行っております。

3. セグメント負債については、取締役会に対して定期的に提供されておらず、経営資源の配分決定及び業績評価の検討対象となっていないため記載しておりません。

4. 報告セグメントに対して特定の資産は配分しておりませんが、減価償却費は配分しております。

当連結会計年度（自 2024年1月1日 至 2024年12月31日）

(単位：百万円)

	報告セグメント			調整額 (注) 1	連結財務諸表計 上額(注) 2
	集客支援事業	不動産テック 事業	計		
売上高					
外部顧客への売上高	6,552	316	6,868	-	6,868
セグメント間の内部 売上高又は振替高	-	0	0	0	-
計	6,552	316	6,869	0	6,868
セグメント利益又は損失 ()	988	93	895	4	899
その他の項目					
減価償却費(注) 4	36	-	36	-	36

(注) 1. セグメント利益又はセグメント損失の調整額は、セグメント間取引消去であります。

2. セグメント利益又はセグメント損失は、連結損益計算書の営業利益と調整を行っております。

3. セグメント負債については、取締役会に対して定期的に提供されておらず、経営資源の配分決定及び業績評価の検討対象となっていないため記載しておりません。

4. 報告セグメントに対して特定の資産は配分しておりませんが、減価償却費は配分しております。

【関連情報】

前連結会計年度（自 2023年1月1日 至 2023年12月31日）

1. 製品及びサービスごとの情報

単一のサービスの区分の外部顧客への売上高が連結損益計算書の売上高の90%を超えるため、記載を省略しております。

2. 地域ごとの情報

(1) 売上高

(単位：百万円)

日本	シンガポール	その他	合計
4,364	832	1,059	6,256

(2) 有形固定資産

本邦以外に所在している有形固定資産はございません。

3. 主要な顧客ごとの情報

(単位：百万円)

顧客の名称又は氏名	売上高	関連するセグメント名
TikTok Pte. Ltd.	660	集客支援事業

当連結会計年度（自 2024年1月1日 至 2024年12月31日）

1. 製品及びサービスごとの情報

単一のサービスの区分の外部顧客への売上高が連結損益計算書の売上高の90%を超えるため、記載を省略しております。

2. 地域ごとの情報

(1) 売上高

(単位：百万円)

日本	シンガポール	その他	合計
4,452	756	1,660	6,868

(2) 有形固定資産

本邦以外に所在している有形固定資産はございません。

3. 主要な顧客ごとの情報

(単位：百万円)

顧客の名称又は氏名	売上高	関連するセグメント名
TikTok Pte. Ltd.	621	集客支援事業

【報告セグメントごとの固定資産の減損損失に関する情報】

該当事項はありません。

【報告セグメントごとののれんの償却額及び未償却残高に関する情報】

該当事項はありません。

【報告セグメントごとの負ののれん発生益に関する情報】

該当事項はありません。

【関連当事者情報】

1. 関連当事者との取引

(1) 連結財務諸表提出会社と関連当事者の取引

(ア) 連結財務諸表提出会社の親会社及び主要株主(会社等に限る)等

前連結会計年度(自 2023年1月1日 至 2023年12月31日)

種類	会社等の名称又は氏名	所在地	資本金又は出資金(百万円)	事業の内容又は職業	議決権等の所有(被所有)割合(%)	関連当事者との関係	取引の内容	取引金額(百万円)	科目	期末残高(百万円)
親会社	GMOインターネットグループ(株)	東京都渋谷区	5,000	インターネット総合事業	(被所有)直接54.0	役員の兼任2名 SEOサービス等の提供等	SEOサービス等の提供(注1)	205	契約負債	52

(注) 1. 取引条件及び取引条件の決定方針等

当社と関連を有しない会社との取引と同様に、市場価格及び取引規模を総合的に勘案し交渉の上決定しております。

当連結会計年度(自 2024年1月1日 至 2024年12月31日)

種類	会社等の名称又は氏名	所在地	資本金又は出資金(百万円)	事業の内容又は職業	議決権等の所有(被所有)割合(%)	関連当事者との関係	取引の内容	取引金額(百万円)	科目	期末残高(百万円)
親会社	GMOインターネットグループ(株)	東京都渋谷区	5,000	インターネット総合事業	(被所有)直接54.3	役員の兼任2名 SEOサービス等の提供等	SEOサービス等の提供(注1)	181	売掛金	9
									契約負債	45

(注) 1. 取引条件及び取引条件の決定方針等

当社と関連を有しない会社との取引と同様に、市場価格及び取引規模を総合的に勘案し交渉の上決定しております。

(イ)連結財務諸表提出会社と同一の親会社を持つ会社等及び連結財務諸表提出会社のその他の関係会社の子会社等
前連結会計年度(自 2023年1月1日 至 2023年12月31日)

種類	会社等の名称又は氏名	所在地	資本金 又は 出資金 (百万円)	事業の内容 又は職業	議決権等 の所有(被 所有)割合 (%)	関連当事者 との関係	取引の内容	取引金額 (百万円)	科目	期末残高 (百万円)
同一の親会社を持つ会社	GMO Venture Partners 4 投資事業有限責任組合	東京都 渋谷区	4,540	投資事業	-	投資事業有限責任組合への出資	分配金の受取 (注1)	3	投資有価証券	31

(注) 1. 取引条件及び取引条件の決定方針等

当該投資事業有限責任組合は、GMO VenturePartners(株)を無限責任組合員とする投資事業有限責任組合であり、投資事業有限責任組合契約書に基づき出資をしております。

当連結会計年度(自 2024年1月1日 至 2024年12月31日)

種類	会社等の名称又は氏名	所在地	資本金 又は 出資金 (百万円)	事業の内容 又は職業	議決権等 の所有(被 所有)割合 (%)	関連当事者 との関係	取引の内容	取引金額 (百万円)	科目	期末残高 (百万円)
同一の親会社を持つ会社	GMOグローバルサイン・ホールディングス(株)	東京都 渋谷区	916	クラウド・ホスティングサービス等	-	サーバーの利用等	サーバー利用料等の支払等(注1)	86	前払費用	28
									買掛金	3
									未払金	2

(注) 1. 取引条件及び取引条件の決定方針等

当社と関連を有しない会社との取引と同様に、市場価格及び取引規模を総合的に勘案し交渉の上決定しております。

(ウ)役員及び主要株主等

前連結会計年度(自 2023年1月1日 至 2023年12月31日)

該当事項はありません。

当連結会計年度(自 2024年1月1日 至 2024年12月31日)

該当事項はありません。

2. 親会社又は重要な関連会社に関する注記

(1) 親会社情報

GMOインターネットグループ株式会社(東京証券取引所に上場)

(2) 重要な関連会社の要約財務情報

該当事項はありません。

(1株当たり情報)

	前連結会計年度 (自 2023年1月1日 至 2023年12月31日)	当連結会計年度 (自 2024年1月1日 至 2024年12月31日)
1株当たり純資産額	241.12円	633.98円
1株当たり当期純利益金額	368.95円	614.17円
潜在株式調整後1株当たり当期純利益金額	298.26円	490.40円

1株当たり当期純利益金額及び算定上の基礎並びに潜在株式調整後1株当たり当期純利益金額及び算定上の基礎は以下のとおりであります。

項目	前連結会計年度 (自 2023年1月1日 至 2023年12月31日)	当連結会計年度 (自 2024年1月1日 至 2024年12月31日)
(1) 1株当たり当期純利益金額	368円95銭	614円17銭
(算定上の基礎)		
親会社株主に帰属する当期純利益金額(百万円)	405	669
普通株主に帰属しない金額(百万円)	13	13
(うち優先配当額(百万円))	(13)	(13)
普通株式に係る親会社株主に帰属する当期純利益金額(百万円)	391	655
普通株式の期中平均株式数(株)	1,060,977	1,067,029
(2) 潜在株式調整後1株当たり当期純利益金額	298円26銭	490円40銭
(算定上の基礎)		
親会社株主に帰属する当期純利益調整額(百万円)	13	13
(うち優先配当額(百万円))	(13)	(13)
普通株式増加数(株)	297,589	296,975
(うち新株予約権(株))	(614)	-
(うちA種種類株式(株))	(296,975)	(296,975)
希薄化効果を有しないため、潜在株式調整後1株当たり当期純利益金額の算定に含めなかった潜在株式の概要	-	-

【連結附属明細表】

【社債明細表】

該当事項はありません。

【借入金等明細表】

区分	当期首残高 (百万円)	当期末残高 (百万円)	平均利率 (%)	返済期限
短期借入金	-	-	-	-
1年以内に返済予定の長期借入金	70	70	1.23	-
長期借入金(1年以内に返済予定のものを除く。)	210	140	1.23	2026年3月31日～ 2027年12月27日
合計	280	210	-	-

(注) 1. 「平均利率」については、借入金等の期末残高に対する加重平均利率を記載しております。

2. 長期借入金(1年以内に返済予定のものを除く。)の連結決算日後5年内における1年ごとの返済予定額の総額。

区分	1年超2年以内 (百万円)	2年超3年以内 (百万円)	3年超4年以内 (百万円)	4年超5年以内 (百万円)
長期借入金	70	70	-	-

【資産除去債務明細表】

当連結会計年度期首及び当連結会計年度末における資産除去債務の金額が当連結会計年度期首及び当連結会計年度末における負債及び純資産の合計額の100分の1以下であるため、記載を省略しております。

(2) 【その他】

当連結会計年度における半期情報等

	第1四半期 連結累計期間	中間連結 会計期間	第3四半期 連結累計期間	当連結会計年度
売上高 (百万円)	1,874	3,694	5,241	6,868
税金等調整前中間(四半 期)(当期)純利益 (百万円)	275	553	686	948
親会社株主に帰属する 中間(四半期)(当期)(百万円) 純利益	194	371	443	669
1株当たり中間(四半 期)(当期)純利益 (円)	179.03	341.30	405.63	614.17

	第1四半期 連結会計期間	中間連結 会計期間	第3四半期 連結会計期間	第4四半期 連結会計期間
1株当たり四半期純利益 (円)	179.03	162.29	64.41	208.68

(注) 当社は、第3四半期の四半期報告書は提出しておりませんので、第3四半期決算短信の金額を表示しております。なお、第3四半期連結会計期間及び第3四半期連結累計期間の四半期連結財務諸表について、EY新日本有限責任監査法人による期中レビューは受けておりません。

2【財務諸表等】

(1)【財務諸表】

【貸借対照表】

(単位：百万円)

	前事業年度 (2023年12月31日)	当事業年度 (2024年12月31日)
資産の部		
流動資産		
現金及び預金	1,094	1,129
受取手形、売掛金及び契約資産	1,009	*1 897
関係会社短期貸付金	1,346	1,346
原材料及び貯蔵品	0	0
前払費用	*1 137	196
前渡金	4	7
その他	*1 8	*1 19
貸倒引当金	*2 1,105	*2 1,178
流動資産合計	2,496	2,420
固定資産		
有形固定資産	20	18
無形固定資産		
ソフトウェア	100	207
ソフトウェア仮勘定	48	36
その他	0	0
無形固定資産合計	149	243
投資その他の資産		
関係会社株式	0	0
投資有価証券	31	20
敷金	33	33
繰延税金資産	48	12
その他	6	6
投資その他の資産合計	119	72
固定資産合計	289	334
資産合計	2,786	2,754

(単位：百万円)

	前事業年度 (2023年12月31日)	当事業年度 (2024年12月31日)
負債の部		
流動負債		
買掛金	*1 675	*1 466
未払金	*1 394	*1 369
未払費用	0	0
未払法人税等	158	155
契約負債	*1 263	224
1年内返済予定の長期借入金	70	70
賞与引当金	62	-
その他	135	94
流動負債合計	1,759	1,381
固定負債		
資産除去債務	10	10
長期借入金	210	140
固定負債合計	220	150
負債合計	1,980	1,531
純資産の部		
株主資本		
資本金	100	100
資本剰余金		
その他資本剰余金	386	387
資本剰余金合計	386	387
利益剰余金		
利益準備金	8	25
その他利益剰余金		
繰越利益剰余金	396	835
利益剰余金合計	405	860
自己株式	92	128
株主資本合計	799	1,219
評価・換算差額等		
その他有価証券評価差額金	7	2
評価・換算差額等合計	7	2
純資産合計	806	1,222
負債純資産合計	2,786	2,754

【損益計算書】

(単位：百万円)

	前事業年度 (自 2023年1月1日 至 2023年12月31日)	当事業年度 (自 2024年1月1日 至 2024年12月31日)
売上高	*2 6,028	*2 6,552
売上原価	*2 3,590	*2 3,786
売上総利益	2,438	2,766
販売費及び一般管理費	*1、2 1,686	*1、2 1,778
営業利益	751	988
営業外収益		
受取利息	*2 15	*2 16
助成金収入	4	4
業務受託収入	*2 4	*2 4
和解金	-	20
為替差益	-	25
その他	3	*2 2
営業外収益合計	27	73
営業外費用		
支払利息	3	3
為替差損	7	-
投資事業組合運用損	0	2
関係会社貸倒引当金繰入額	116	68
その他	0	-
営業外費用合計	127	73
経常利益	651	987
特別利益		
投資有価証券売却益	-	2
特別利益合計	-	2
特別損失		
固定資産除却損	-	*3 3
特別損失合計	-	3
税引前当期純利益	651	987
法人税、住民税及び事業税	269	285
法人税等調整額	23	32
法人税等合計	246	318
当期純利益	405	669

【売上原価明細書】

区分	注記 番号	前事業年度 (自 2023年1月1日 至 2023年12月31日)		当事業年度 (自 2024年1月1日 至 2024年12月31日)	
		金額(百万円)	構成比 (%)	金額(百万円)	構成比 (%)
労務費		489	13.64	629	16.63
媒体費		2,708	75.45	2,723	71.94
外注費		379	10.56	402	10.63
その他		12	0.35	29	0.79
売上原価		3,590	100.0	3,786	100.0

【株主資本等変動計算書】

前事業年度（自 2023年1月1日 至 2023年12月31日）

（単位：百万円）

	株主資本								評価・換算差額等		純資産合計	
	資本金	資本剰余金			利益剰余金			自己株式	株主資本合計	その他有価証券評価差額金		評価・換算差額等合計
		資本準備金	その他資本剰余金	資本剰余金合計	利益準備金	その他利益剰余金 繰越利益剰余金	利益剰余金合計					
当期首残高	100	-	995	995	8	618	609	100	385	7	7	392
当期変動額												
自己株式の取得								0	0			0
欠損補填			609	609		609	609					
剰余金の配当												
準備金から剰余金への振替												
自己株式の処分								8	8			8
自己株式処分差益			0	0					0			0
当期純利益						405	405		405			405
株主資本以外の項目の当期変動額（純額）										0	0	0
当期変動額合計	-	-	608	608	-	1,014	1,014	8	414	0	0	413
当期末残高	100	-	386	386	8	396	405	92	799	7	7	806

当事業年度（自 2024年 1月 1日 至 2024年12月31日）

（単位：百万円）

	株主資本								評価・換算差額等		純資産合計	
	資本金	資本剰余金			利益剰余金			自己株式	株主資本合計	その他有価証券評価差額金		評価・換算差額等合計
		資本準備金	その他資本剰余金	資本剰余金合計	利益準備金	その他利益剰余金 繰越利益剰余金	利益剰余金合計					
当期首残高	100	-	386	386	8	396	405	92	799	7	7	806
当期変動額												
自己株式の取得								46	46			46
欠損補填												
剰余金の配当						213	213		213			213
準備金から剰余金への振替					16	16						-
自己株式の処分								10	10			10
自己株式処分差益			1	1					1			1
当期純利益						669	669		669			669
株主資本以外の項目の当期変動額（純額）										4	4	4
当期変動額合計	-	-	1	1	16	438	455	36	420	4	4	416
当期末残高	100	-	387	387	25	835	860	128	1,219	2	2	1,222

【注記事項】

(重要な会計方針)

1. 有価証券の評価基準及び評価方法

(1) 関係会社株式

移動平均法による原価法を採用しております。

(2) その他有価証券

市場価格のない株式等以外のもの

時価法（評価差額は全部純資産直入法により処理し、売却原価は移動平均法により算定）を採用しております。

市場価格のない株式等

主として移動平均法による原価法を採用しております。

なお、投資事業有限責任組合への出資及びそれに類する組合への出資（金融商品取引法第2条第2項により有価証券とみなされるもの）については、組合契約に規定される決算報告日に応じて入手可能な最近の決算書を基礎とし、組合等の損益及びその他有価証券評価差額のうち当社の持分相当額を投資有価証券評価損益及びその他有価証券評価差額金として取り込む方法によっております。

2. 固定資産の減価償却の方法

(1) 有形固定資産

建物附属設備

2016年3月31日以前に取得したもの 定率法

2016年4月1日以降に取得したもの 定額法

工具、器具及び備品

定率法

なお、主な耐用年数は以下のとおりであります。

建物附属設備 15年

工具、器具及び備品 4～20年

(2) 無形固定資産

定額法を採用しております。なお、自社利用のソフトウェアについては、社内における利用可能見込期間（5年以内）に基づいております。

3. 引当金の計上基準

貸倒引当金

売上債権、貸付金等の貸倒れによる損失に備えるため、一般債権については貸倒実績率により、貸倒懸念債権等特定の債権については個別に回収可能性を勘案し、回収不能見込額を計上しております。

賞与引当金

従業員の賞与の支給に充てるため、将来の支給見込額のうち当事業年度に対応する見積額を計上しております。

4. 外貨建の資産及び負債の本邦通貨への換算基準

外貨建金銭債権債務は、期末日の直物為替相場により円換算し、換算差額は損益として処理しております。

5. 収益及び費用の計上基準

当社の主要な事業における主な履行義務の内容及び当該履行義務を充足する通常の時点（収益を認識する通常の時点）は以下のとおりであります。

集客支援事業

SEMサービスは、主として、Googleマップでの検索（ローカル検索）で店舗情報等を検索ユーザーが見つかりやすくなる施策を行う、上位表示対策をするサービスであるME0サービスと、クライアントのホームページを検索エンジンの上位に表示するSEOコンサルティング等からなります。履行義務は、契約期間にわたりサービスを提供することであり、契約で定められたサービス提供期間を履行義務の充足期間として、履行義務を充足するにつれて一定期間にわたり収益を認識しております。

アフィリエイトサービスは、主としてスマートフォン向け成果報酬型広告サービスであるGMO SmaAD等があります。主な履行義務は、顧客と合意した契約条件に基づいて広告をメディアに出稿することであり、当該履行義務は広告配信期間にわたって充足されるため、顧客との各契約条件に応じて収益を認識しております。

なお、いずれのサービスも、履行義務の対価は、1年以内に受領しており、重要な金融要素は含まれておりません。

(返品、返金及びその他の類似業務)

返品、返金及びその他の類似業務は負っておりません。

(財又はサービスに対する保証及び関連する業務)

財又はサービスに対する保証及び関連する業務はございません。

(返品、返金及びその他の類似の義務の算定)

返品、返金及びその他の類似の義務の算定について該当事項は有りません。

(重要な会計上の見積り)

前事業年度(2023年12月31日)

該当事項はありません。

当事業年度(2024年12月31日)

該当事項はありません。

(貸借対照表関係)

1 関係会社に対する金銭債権及び金銭債務(区分表示されたものを除く)

(単位:百万円)

	前事業年度 (2023年12月31日)	当事業年度 (2024年12月31日)
短期金銭債権	16	17
短期金銭債務	168	59

2 関係会社に対する貸倒引当金

(単位:百万円)

	前事業年度 (2023年12月31日)	当事業年度 (2024年12月31日)
貸倒引当金	1,103	1,172

(損益計算書関係)

1 販売費及び一般管理費のうち主要な費目及び金額は次のとおりであります。

	前事業年度 (自 2023年1月1日 至 2023年12月31日)	当事業年度 (自 2024年1月1日 至 2024年12月31日)
給与手当	475百万円	574百万円
減価償却費	2百万円	6百万円
貸倒引当金繰入額	2百万円	4百万円
支払手数料	306百万円	384百万円
賞与引当金繰入額	62百万円	-百万円
おおよその割合		
販売費	37%	37%
一般管理費	63%	63%

2 関係会社との取引に係るものが次のとおり含まれております。

	(単位：百万円)	
	前事業年度 (自 2023年1月1日 至 2023年12月31日)	当事業年度 (自 2024年1月1日 至 2024年12月31日)
営業取引による取引高		
売上高	205	181
売上原価	30	32
販売費及び一般管理費	146	163
営業取引以外の取引による取引		
受取利息	15	16
業務委託収入	4	4
その他	-	1

3 固定資産除却損の内容は、次のとおりであります。

	前連結会計年度 (自 2023年1月1日 至 2023年12月31日)	当連結会計年度 (自 2024年1月1日 至 2024年12月31日)
ソフトウェア仮勘定	-百万円	3百万円

(有価証券関係)

前事業年度(2023年12月31日)

関係会社株式

子会社株式(貸借対照表計上額 0百万円)については市場価格のない株式等の為、子会社株式の時価を記載しておりません。

当事業年度(2024年12月31日)

関係会社株式

子会社株式(貸借対照表計上額 0百万円)については市場価格のない株式等の為、子会社株式の時価を記載しておりません。

(税効果会計関係)

1. 繰延税金資産及び繰延税金負債の発生の主な原因別の内訳

	前事業年度	当事業年度
	(2023年12月31日)	(2024年12月31日)
繰延税金資産		
関係会社貸倒引当金	381 百万円	405 百万円
その他	107	58
繰延税金資産小計	488	463
評価性引当額	433	446
繰延税金資産合計	55	17
繰延税金負債		
その他有価証券評価差額金	3	1
その他	2	2
繰延税金負債合計	6	5
繰延税金資産(負債)の純額	48	12

2. 法定実効税率と税効果会計適用後の法人税等の負担率との間に重要な差異があるときの、当該差異の原因となった主要な項目別の内訳

	前事業年度	当事業年度
	(2023年12月31日)	(2024年12月31日)
法定実効税率	34.59 %	34.59 %
(調整)		
交際費等永久に損金に算入されない項目	1.66 %	0.89 %
住民税均等割	0.18 %	0.12 %
評価性引当額の増減	6.18 %	1.32 %
賃上げ促進税制による税額控除	2.96 %	3.17 %
その他	1.86 %	1.52 %
税効果会計適用後の法人税等の負担率	37.78 %	32.23 %

3. 法人税及び地方法人税の会計処理又はこれらに関する税効果会計の会計処理

当社は、グループ通算制度を適用しております。また、「グループ通算制度を適用する場合の会計処理及び開示に関する取扱い」(実務対応報告第42号 2021年8月12日)に従って、法人税及び地方法人税の会計処理又はこれらに関する税効果会計の会計処理並びに開示を行っております。

(収益認識関係)

顧客との契約から生じる収益を理解するための基礎となる情報は、連結財務諸表「注記事項(収益認識関係)」に同一の内容を記載しているため、注記を省略しております。

【附属明細表】

【有形固定資産等明細表】

資産の種類	当期首残高 (百万円)	当期増加額 (百万円)	当期減少額 (百万円)	当期末残高 (百万円)	当期末減価償却累計額又は償却累計額 (百万円)	当期償却額 (百万円)	差引当期末残高(百万円)
有形固定資産							
建物附属設備	-	-	-	23	6	1	16
工具、器具及び備品	-	-	-	9	7	0	1
有形固定資産計	-	-	-	32	14	2	18
無形固定資産							
電話加入権	0	-	-	0	-	-	0
ソフトウェア	121	141	-	262	54	34	207
ソフトウェア仮勘定	48	21	34	36	-	-	36
無形固定資産計	169	162	34	298	54	34	243

(注) 1. 有形固定資産の金額が資産の総額の1%以下であるため「当期首残高」、「当期増加額」及び「当期減少額」の記載を省略しております。

2. 当期増加額のうち主なものは次のとおりであります。

ソフトウェア	アフィリエイト関連システム開発	71百万円
ソフトウェア	MEO関連システム開発	50百万円

【引当金明細表】

区分	当期首残高 (百万円)	当期増加額 (百万円)	当期減少額 (目的使用) (百万円)	当期減少額 (その他) (百万円)	当期末残高 (百万円)
貸倒引当金(注)	1,105	74	0	1	1,178
賞与引当金	62	-	62	-	-

(注) 貸倒引当金の「当期減少額(その他)」は、洗替による戻入額であります。

(2) 【主な資産及び負債の内容】

連結財務諸表を作成しているため、記載を省略しております。

(3) 【その他】

該当事項はありません。

第6 【提出会社の株式事務の概要】

事業年度	1月1日から12月31日まで
定時株主総会	3月中
基準日	12月31日
剰余金の配当の基準日	3月31日 / 6月30日 / 9月30日 / 12月31日
1単元の株式数	100株
単元未満株式の買取り	
取扱場所	東京都千代田区丸の内一丁目4番1号 三井住友信託銀行株式会社
株主名簿管理人	東京都千代田区丸の内一丁目4番1号 三井住友信託銀行株式会社 証券代行部
取次所	-
買取手数料	無料
公告掲載方法	電子公告により行う。ただし電子公告によることができない事故その他やむを得ない事由が生じたときは、日本経済新聞に掲載して行う。 公告掲載URL https://gmotech.jp/ir/
株主に対する特典	なし

(注) 1 単元未満株主の権利制限

当社定款の定めにより、当社の株主は、その有する単元未満株式について、次に掲げる権利以外の権利を行使することができません。

- (1) 会社法第189条第2項に掲げる権利
- (2) 会社法第166条第1項の規定による請求をする権利
- (3) 株主の有する株式数に応じて、募集株式の割当及び募集新株予約権の割当を受ける権利

2 配当金について

2015年3月18日開催の当社定時株主総会において、当社の定款を変更して、四半期配当を行うことができる旨を定めました。その場合の配当基準日は次のとおりです。

- 第1 四半期末 3月31日
- 第2 四半期末 6月30日
- 第3 四半期末 9月30日
- 第4 四半期末 12月31日

3 2022年1月24日開催の取締役会において株主名簿管理人の変更を決議しております。変更後の株主名簿管理人、事務取扱場所及び事務取扱開始日は以下のとおりです。

株主名簿管理人 東京都千代田区丸の内一丁目4番1号 三井住友信託銀行株式会社
事務取扱場所 東京都千代田区丸の内一丁目4番1号 三井住友信託銀行株式会社 証券代行部
事務取扱開始日 2022年3月19日

第7 【提出会社の参考情報】

1 【提出会社の親会社等の情報】

当社は、金融商品取引法第24条の7第1項に規定する親会社等はありません。

2 【その他の参考情報】

当事業年度の開始日から有価証券報告書提出日までの間に、次の書類を提出しております。

(1) 有価証券報告書及びその添付書類並びに確認書

事業年度 第18期(自 2023年1月1日 至 2023年12月31日)2024年3月19日関東財務局長に提出。

(2) 内部統制報告書及びその添付書類

2024年3月19日関東財務局長に提出。

(3) 四半期報告書及び確認書

事業年度 第19期第1四半期(自 2024年1月1日 至 2024年3月31日)2024年5月13日関東財務局長に提出。

(4) 半期報告書及び確認書

事業年度 第19期中(自 2024年1月1日 至 2024年6月30日)2024年8月9日関東財務局長に提出。

(5) 臨時報告書

企業内容等の開示に関する内閣府令第19条第2項第9号の2(株主総会における議決権行使の結果)の規定に基づく臨時報告書を2024年3月21日関東財務局長に提出。

企業内容等の開示に関する内閣府令第19条第2項第3号(親会社又は特定子会社の異動)の規定に基づく臨時報告書を2024年8月21日関東財務局長に提出。

(6) 自己株券買付状況報告書

2024年12月10日、2025年1月8日関東財務局長に提出。

第二部 【提出会社の保証会社等の情報】

該当事項はありません。

独立監査人の監査報告書及び内部統制監査報告書

2025年3月19日

G M O T E C H株式会社
取締役会 御中

EY新日本有限責任監査法人
東京事務所

指定有限責任社員
業務執行社員 公認会計士 林 一 樹

指定有限責任社員
業務執行社員 公認会計士 南 山 智 昭

<連結財務諸表監査>

監査意見

当監査法人は、金融商品取引法第193条の2第1項の規定に基づく監査証明を行うため、「経理の状況」に掲げられているG M O T E C H株式会社の2024年1月1日から2024年12月31日までの連結会計年度の連結財務諸表、すなわち、連結貸借対照表、連結損益計算書、連結包括利益計算書、連結株主資本等変動計算書、連結キャッシュ・フロー計算書、連結財務諸表作成のための基本となる重要な事項、その他の注記及び連結附属明細表について監査を行った。

当監査法人は、上記の連結財務諸表が、我が国において一般に公正妥当と認められる企業会計の基準に準拠して、G M O T E C H株式会社及び連結子会社の2024年12月31日現在の財政状態並びに同日をもって終了する連結会計年度の経営成績及びキャッシュ・フローの状況を、全ての重要な点において適正に表示しているものと認める。

監査意見の根拠

当監査法人は、我が国において一般に公正妥当と認められる監査の基準に準拠して監査を行った。監査の基準における当監査法人の責任は、「連結財務諸表監査における監査人の責任」に記載されている。当監査法人は、我が国における職業倫理に関する規定に従って、会社及び連結子会社から独立しており、また、監査人としてのその他の倫理上の責任を果たしている。当監査法人は、意見表明の基礎となる十分かつ適切な監査証拠を入手したと判断している。

監査上の主要な検討事項

監査上の主要な検討事項とは、当連結会計年度の連結財務諸表の監査において、監査人が職業的専門家として特に重要であると判断した事項である。監査上の主要な検討事項は、連結財務諸表全体に対する監査の実施過程及び監査意見の形成において対応した事項であり、当監査法人は、当該事項に対して個別に意見を表明するものではない。

GMO TECH株式会社の売上高に係る収益認識	
監査上の主要な検討事項の内容及び決定理由	監査上の対応
<p>GMO TECH株式会社（以下、TECH社）及び連結子会社の当連結会計年度の連結損益計算書に計上されている連結売上高は6,868百万円である。このうち、集客支援事業を営む親会社であるTECH社の売上高は6,552百万円であり、連結売上高の大部分を占めている。</p> <p>集客支援事業は、主としてSEOコンサルティングサービスおよびWEB・スマートフォン広告の運用代行サービスからなる。当該事業は、顧客からの申し込みを受け、各媒体への掲載を行い、対価を獲得する取引であり、多数の顧客に多様な広告商材を提供するため、取引件数は多い。また、当該事業は、受注、マスター登録、掲載確認、売上計上という一連の売上計上プロセスにおいて、ITシステムを利用している。関連する内部統制に不備があった場合には、その影響が広範囲に及び、財務報告に重要な影響を与える可能性がある。</p> <p>当監査法人は、TECH社の売上高が連結損益計算書において占める金額的重要性が高く、同社の売上計上プロセスにおけるITシステムの利用度が高いことから、同社の売上高に係る収益認識の適切性が当連結会計年度の連結財務諸表監査において特に重要であり、監査上の主要な検討事項に該当するものと判断した。</p>	<p>当監査法人は、TECH社の売上高に係る収益認識の適切性を検討するにあたり、主として以下の監査手続を実施した。</p> <ul style="list-style-type: none"> ・受注から売上計上に至る売上計上プロセスに係る内部統制の整備及び運用状況を評価した。 ・当監査法人内のIT専門家を関与させ、変更管理、アクセス権管理、運用管理等の販売管理システム及び会計システムのIT全般統制の整備及び運用状況を評価した。 ・主要な得意先毎の売上高の趨勢分析、及びサービス毎の利益率分析を実施した。 ・会計システム上の売上高と販売管理システム上の売上データとの整合性を検証した。 ・売上高の実在性、正確性及び期間帰属の適切性を検討するため、販売管理システム上の年間売上データに対して、統計的サンプリングを実施し、注文書、売上請求書及び入金証憑等と突合するとともに、販売管理システム上の顧客との交渉履歴を閲覧した。 ・期末日を基準とした売掛金の残高確認を実施し、売掛金残高と顧客からの回答情報との整合性を検討した。

その他の記載内容

その他の記載内容は、有価証券報告書に含まれる情報のうち、連結財務諸表及び財務諸表並びにこれらの監査報告書以外の情報である。経営者の責任は、その他の記載内容を作成し開示することにある。また、監査等委員会の責任は、その他の記載内容の報告プロセスの整備及び運用における取締役の職務の執行を監視することにある。

当監査法人の連結財務諸表に対する監査意見の対象にはその他の記載内容は含まれておらず、当監査法人はその他の記載内容に対して意見を表明するものではない。

連結財務諸表監査における当監査法人の責任は、その他の記載内容を通読し、通読の過程において、その他の記載内容と連結財務諸表又は当監査法人が監査の過程で得た知識との間に重要な相違があるかどうかを検討すること、また、そのような重要な相違以外にその他の記載内容に重要な誤りの兆候があるかどうか注意を払うことにある。

当監査法人は、実施した作業に基づき、その他の記載内容に重要な誤りがあると判断した場合には、その事実を報告することが求められている。

その他の記載内容に関して、当監査法人が報告すべき事項はない。

連結財務諸表に対する経営者及び監査等委員会の責任

経営者の責任は、我が国において一般に公正妥当と認められる企業会計の基準に準拠して連結財務諸表を作成し適正に表示することにある。これには、不正又は誤謬による重要な虚偽表示のない連結財務諸表を作成し適正に表示するために経営者が必要と判断した内部統制を整備及び運用することが含まれる。

連結財務諸表を作成するに当たり、経営者は、継続企業の前提に基づき連結財務諸表を作成することが適切であるかどうかを評価し、我が国において一般に公正妥当と認められる企業会計の基準に基づいて継続企業に関する事項を開示する必要がある場合には当該事項を開示する責任がある。

監査等委員会の責任は、財務報告プロセスの整備及び運用における取締役の職務の執行を監視することにある。

連結財務諸表監査における監査人の責任

監査人の責任は、監査人が実施した監査に基づいて、全体としての連結財務諸表に不正又は誤謬による重要な虚偽表示がないかどうかについて合理的な保証を得て、監査報告書において独立の立場から連結財務諸表に対する意見を表明することにある。虚偽表示は、不正又は誤謬により発生する可能性があり、個別に又は集計すると、連結財務諸表の利

用者の意思決定に影響を与えると合理的に見込まれる場合に、重要性があると判断される。

監査人は、我が国において一般に公正妥当と認められる監査の基準に従って、監査の過程を通じて、職業的専門家としての判断を行い、職業的懐疑心を保持して以下を実施する。

・不正又は誤謬による重要な虚偽表示リスクを識別し、評価する。また、重要な虚偽表示リスクに対応した監査手続を立案し、実施する。監査手続の選択及び適用は監査人の判断による。さらに、意見表明の基礎となる十分かつ適切な監査証拠を入手する。

・連結財務諸表監査の目的は、内部統制の有効性について意見表明するためのものではないが、監査人は、リスク評価の実施に際して、状況に応じた適切な監査手続を立案するために、監査に関連する内部統制を検討する。

・経営者が採用した会計方針及びその適用方法の適切性、並びに経営者によって行われた会計上の見積りの合理性及び関連する注記事項の妥当性を評価する。

・経営者が継続企業を前提として連結財務諸表を作成することが適切であるかどうか、また、入手した監査証拠に基づき、継続企業の前提に重要な疑義を生じさせるような事象又は状況に関して重要な不確実性が認められるかどうか結論付ける。継続企業の前提に関する重要な不確実性が認められる場合は、監査報告書において連結財務諸表の注記事項に注意を喚起すること、又は重要な不確実性に関する連結財務諸表の注記事項が適切でない場合は、連結財務諸表に対して除外事項付意見を表明することが求められている。監査人の結論は、監査報告書日までに入手した監査証拠に基づいているが、将来の事象や状況により、企業は継続企業として存続できなくなる可能性がある。

・連結財務諸表の表示及び注記事項が、我が国において一般に公正妥当と認められる企業会計の基準に準拠しているかどうかとともに、関連する注記事項を含めた連結財務諸表の表示、構成及び内容、並びに連結財務諸表が基礎となる取引や会計事象を適正に表示しているかどうかを評価する。

・連結財務諸表に対する意見表明の基礎となる、会社及び連結子会社の財務情報に関する十分かつ適切な監査証拠を入手するために、連結財務諸表の監査を計画し実施する。

監査人は、連結財務諸表の監査に関する指揮、監督及び査閲に関して責任がある。監査人は、単独で監査意見に対して責任を負う。

監査人は、監査等委員会に対して、計画した監査の範囲とその実施時期、監査の実施過程で識別した内部統制の重要な不備を含む監査上の重要な発見事項、及び監査の基準で求められているその他の事項について報告を行う。

監査人は、監査等委員会に対して、独立性についての我が国における職業倫理に関する規定を遵守したこと、並びに監査人の独立性に影響を与えると合理的に考えられる事項、及び阻害要因を除去するための対応策を講じている場合又は阻害要因を許容可能な水準にまで軽減するためのセーフガードを適用している場合はその内容について報告を行う。

監査人は、監査等委員会と協議した事項のうち、当連結会計年度の連結財務諸表の監査で特に重要であると判断した事項を監査上の主要な検討事項と決定し、監査報告書において記載する。ただし、法令等により当該事項の公表が禁止されている場合や、極めて限定的ではあるが、監査報告書において報告することにより生じる不利益が公共の利益を上回ると合理的に見込まれるため、監査人が報告すべきでないと判断した場合は、当該事項を記載しない。

< 内部統制監査 >

監査意見

当監査法人は、金融商品取引法第193条の2第2項の規定に基づく監査証明を行うため、GMO TECH株式会社の2024年12月31日現在の内部統制報告書について監査を行った。

当監査法人は、GMO TECH株式会社が2024年12月31日現在の財務報告に係る内部統制は有効であると表示した上記の内部統制報告書が、我が国において一般に公正妥当と認められる財務報告に係る内部統制の評価の基準に準拠して、財務報告に係る内部統制の評価結果について、全ての重要な点において適正に表示しているものと認める。

監査意見の根拠

当監査法人は、我が国において一般に公正妥当と認められる財務報告に係る内部統制の監査の基準に準拠して内部統制監査を行った。財務報告に係る内部統制の監査の基準における当監査法人の責任は、「内部統制監査における監査人の責任」に記載されている。当監査法人は、我が国における職業倫理に関する規定に従って、会社及び連結子会社から独立しており、また、監査人としてのその他の倫理上の責任を果たしている。当監査法人は、意見表明の基礎となる十分かつ適切な監査証拠を入手したと判断している。

内部統制報告書に対する経営者及び監査等委員会の責任

経営者の責任は、財務報告に係る内部統制を整備及び運用し、我が国において一般に公正妥当と認められる財務報告に係る内部統制の評価の基準に準拠して内部統制報告書を作成し適正に表示することにある。

監査等委員会の責任は、財務報告に係る内部統制の整備及び運用状況を監視、検証することにある。

なお、財務報告に係る内部統制により財務報告の虚偽の記載を完全には防止又は発見することができない可能性がある。

内部統制監査における監査人の責任

監査人の責任は、監査人が実施した内部統制監査に基づいて、内部統制報告書に重要な虚偽表示がないかどうかについて合理的な保証を得て、内部統制監査報告書において独立の立場から内部統制報告書に対する意見を表明することにある。

監査人は、我が国において一般に公正妥当と認められる財務報告に係る内部統制の監査の基準に従って、監査の過程を通じて、職業的専門家としての判断を行い、職業的懐疑心を保持して以下を実施する。

・ 内部統制報告書における財務報告に係る内部統制の評価結果について監査証拠を入手するための監査手続を実施する。内部統制監査の監査手続は、監査人の判断により、財務報告の信頼性に及ぼす影響の重要性に基づいて選択及び適用される。

・ 財務報告に係る内部統制の評価範囲、評価手続及び評価結果について経営者が行った記載を含め、全体としての内部統制報告書の表示を検討する。

・ 内部統制報告書における財務報告に係る内部統制の評価結果に関する十分かつ適切な監査証拠を入手するために、内部統制の監査を計画し実施する。監査人は、内部統制報告書の監査に関する指揮、監督及び査閲に関して責任がある。監査人は、単独で監査意見に対して責任を負う。

監査人は、監査等委員会に対して、計画した内部統制監査の範囲とその実施時期、内部統制監査の実施結果、識別した内部統制の開示すべき重要な不備、その是正結果、及び内部統制の監査の基準で求められているその他の事項について報告を行う。

監査人は、監査等委員会に対して、独立性についての我が国における職業倫理に関する規定を遵守したこと、並びに監査人の独立性に影響を与えると合理的に考えられる事項、及び阻害要因を除去するための対応策を講じている場合又は阻害要因を許容可能な水準にまで軽減するためのセーフガードを適用している場合はその内容について報告を行う。

< 報酬関連情報 >

当監査法人及び当監査法人と同一のネットワークに属する者に対する、会社及び子会社の監査証明業務に基づく報酬及び非監査業務に基づく報酬の額は、「提出会社の状況」に含まれるコーポレート・ガバナンスの状況等(3)【監査の状況】に記載されている。

利害関係

会社及び連結子会社と当監査法人又は業務執行社員との間には、公認会計士法の規定により記載すべき利害関係はない。

以上

-
- (注) 1. 上記の監査報告書の原本は当社(有価証券報告書提出会社)が別途保管しております。
2. XBRLデータは監査の対象には含まれていません。

独立監査人の監査報告書

2025年3月19日

GMO TECH株式会社
取締役会 御中

EY新日本有限責任監査法人

東京事務所

指定有限責任社員
業務執行社員 公認会計士 林 一 樹

指定有限責任社員
業務執行社員 公認会計士 南 山 智 昭

<財務諸表監査>

監査意見

当監査法人は、金融商品取引法第193条の2第1項の規定に基づく監査証明を行うため、「経理の状況」に掲げられているGMO TECH株式会社の2024年1月1日から2024年12月31日までの第19期事業年度の財務諸表、すなわち、貸借対照表、損益計算書、株主資本等変動計算書、重要な会計方針、その他の注記及び附属明細表について監査を行った。

当監査法人は、上記の財務諸表が、我が国において一般に公正妥当と認められる企業会計の基準に準拠して、GMO TECH株式会社の2024年12月31日現在の財政状態及び同日をもって終了する事業年度の経営成績を、全ての重要な点において適正に表示しているものと認める。

監査意見の根拠

当監査法人は、我が国において一般に公正妥当と認められる監査の基準に準拠して監査を行った。監査の基準における当監査法人の責任は、「財務諸表監査における監査人の責任」に記載されている。当監査法人は、我が国における職業倫理に関する規定に従って、会社から独立しており、また、監査人としてのその他の倫理上の責任を果たしている。当監査法人は、意見表明の基礎となる十分かつ適切な監査証拠を入手したと判断している。

監査上の主要な検討事項

監査上の主要な検討事項とは、当事業年度の財務諸表の監査において、監査人が職業的専門家として特に重要であると判断した事項である。監査上の主要な検討事項は、財務諸表全体に対する監査の実施過程及び監査意見の形成において対応した事項であり、当監査法人は、当該事項に対して個別に意見を表明するものではない。

売上高に係る収益認識

連結財務諸表の監査報告書に記載されている監査上の主要な検討事項（GMO TECH株式会社の売上高に係る収益認識）と同一内容であるため、記載を省略している。

その他の記載内容

その他の記載内容は、有価証券報告書に含まれる情報のうち、連結財務諸表及び財務諸表並びにこれらの監査報告書以外の情報である。経営者の責任は、その他の記載内容を作成し開示することにある。また、監査等委員会の責任は、その他の記載内容の報告プロセスの整備及び運用における取締役の職務の執行を監視することにある。

当監査法人の財務諸表に対する監査意見の対象にはその他の記載内容は含まれておらず、当監査法人はその他の記載内容に対して意見を表明するものではない。

財務諸表監査における当監査法人の責任は、その他の記載内容を通読し、通読の過程において、その他の記載内容と財務諸表又は当監査法人が監査の過程で得た知識との間に重要な相違があるかどうかを検討すること、また、そのような重要な相違以外にその他の記載内容に重要な誤りの兆候があるかどうか注意を払うことにある。

当監査法人は、実施した作業に基づき、その他の記載内容に重要な誤りがあると判断した場合には、その事実を報告することが求められている。

その他の記載内容に関して、当監査法人が報告すべき事項はない。

財務諸表に対する経営者及び監査等委員会の責任

経営者の責任は、我が国において一般に公正妥当と認められる企業会計の基準に準拠して財務諸表を作成し適正に表示することにある。これには、不正又は誤謬による重要な虚偽表示のない財務諸表を作成し適正に表示するために経営者が必要と判断した内部統制を整備及び運用することが含まれる。

財務諸表を作成するに当たり、経営者は、継続企業の前提に基づき財務諸表を作成することが適切であるかどうかを評価し、我が国において一般に公正妥当と認められる企業会計の基準に基づいて継続企業に関する事項を開示する必要がある場合には当該事項を開示する責任がある。

監査等委員会の責任は、財務報告プロセスの整備及び運用における取締役の職務の執行を監視することにある。

財務諸表監査における監査人の責任

監査人の責任は、監査人が実施した監査に基づいて、全体としての財務諸表に不正又は誤謬による重要な虚偽表示がないかどうかについて合理的な保証を得て、監査報告書において独立の立場から財務諸表に対する意見を表明することにある。虚偽表示は、不正又は誤謬により発生する可能性があり、個別に又は集計すると、財務諸表の利用者の意思決定に影響を与えると合理的に見込まれる場合に、重要性があると判断される。

監査人は、我が国において一般に公正妥当と認められる監査の基準に従って、監査の過程を通じて、職業的専門家としての判断を行い、職業的懐疑心を保持して以下を実施する。

- ・ 不正又は誤謬による重要な虚偽表示リスクを識別し、評価する。また、重要な虚偽表示リスクに対応した監査手続を立案し、実施する。監査手続の選択及び適用は監査人の判断による。さらに、意見表明の基礎となる十分かつ適切な監査証拠を入手する。

- ・ 財務諸表監査の目的は、内部統制の有効性について意見表明するためのものではないが、監査人は、リスク評価の実施に際して、状況に応じた適切な監査手続を立案するために、監査に関連する内部統制を検討する。

- ・ 経営者が採用した会計方針及びその適用方法の適切性、並びに経営者によって行われた会計上の見積りの合理性及び関連する注記事項の妥当性を評価する。

- ・ 経営者が継続企業を前提として財務諸表を作成することが適切であるかどうか、また、入手した監査証拠に基づき、継続企業の前提に重要な疑義を生じさせるような事象又は状況に関して重要な不確実性が認められるかどうか結論付ける。継続企業の前提に関する重要な不確実性が認められる場合は、監査報告書において財務諸表の注記事項に注意を喚起すること、又は重要な不確実性に関する財務諸表の注記事項が適切でない場合は、財務諸表に対して除外事項付意見を表明することが求められている。監査人の結論は、監査報告書日までに入手した監査証拠に基づいているが、将来の事象や状況により、企業は継続企業として存続できなくなる可能性がある。

- ・ 財務諸表の表示及び注記事項が、我が国において一般に公正妥当と認められる企業会計の基準に準拠しているかどうかとともに、関連する注記事項を含めた財務諸表の表示、構成及び内容、並びに財務諸表が基礎となる取引や会計事象を適正に表示しているかどうかを評価する。

監査人は、監査等委員会に対して、計画した監査の範囲とその実施時期、監査の実施過程で識別した内部統制の重要な不備を含む監査上の重要な発見事項、及び監査の基準で求められているその他の事項について報告を行う。

監査人は、監査等委員会に対して、独立性についての我が国における職業倫理に関する規定を遵守したこと、並びに監査人の独立性に影響を与えると合理的に考えられる事項、及び阻害要因を除去するための対応策を講じている場合又は阻害要因を許容可能な水準にまで軽減するためのセーフガードを適用している場合はその内容について報告を行う。

監査人は、監査等委員会と協議した事項のうち、当事業年度の財務諸表の監査で特に重要であると判断した事項を監査上の主要な検討事項と決定し、監査報告書において記載する。ただし、法令等により当該事項の公表が禁止されている場合や、極めて限定的ではあるが、監査報告書において報告することにより生じる不利益が公共の利益を上回ると合理的に見込まれるため、監査人が報告すべきでないと判断した場合は、当該事項を記載しない。

<報酬関連情報>

当監査法人及び当監査法人と同一のネットワークに属する者に対する、会社及び子会社の監査証明業務に基づく報酬及び非監査業務に基づく報酬の額は、「提出会社の状況」に含まれるコーポレート・ガバナンスの状況等(3)【監査の状況】に記載されている。

利害関係

会社と当監査法人又は業務執行社員との間には、公認会計士法の規定により記載すべき利害関係はない。

以 上

-
- (注) 1. 上記の監査報告書の原本は当社(有価証券報告書提出会社)が別途保管しております。
2. XBRLデータは監査の対象には含まれていません。