【表紙】

【提出書類】	訂正有価証券届出書
【提出先】	関東財務局長殿
【提出日】	2025年4月14日提出
【発行者名】	三菱ＵＦＪアセットマネジメント株式会社
【代表者の役職氏名】	取締役社長 横川　直
【本店の所在の場所】	東京都港区東新橋一丁目９番１号
【事務連絡者氏名】	伊藤　晃
【電話番号】	03-4223-3037
【届出の対象とした募集（売出）内国投資信託受益証券に係るファンドの名称】	わたしの未来設計＜安定重視型＞（分配コース） わたしの未来設計＜安定重視型＞（分配抑制コース） わたしの未来設計＜成長重視型＞（分配コース） わたしの未来設計＜成長重視型＞（分配抑制コース）
【届出の対象とした募集（売出）内国投資信託受益証券の金額】	わたしの未来設計＜安定重視型＞（分配コース） １兆円を上限とします。 わたしの未来設計＜安定重視型＞（分配抑制コース） １兆円を上限とします。 わたしの未来設計＜成長重視型＞（分配コース） １兆円を上限とします。 わたしの未来設計＜成長重視型＞（分配抑制コース） １兆円を上限とします。
【縦覧に供する場所】	該当事項はありません。

1【有価証券届出書の訂正届出書の提出理由】

2024年10月15日付をもって提出した有価証券届出書（以下「原届出書」といいます。）について有価証券報告書の提出に伴う関係情報の更新等を行うため、本訂正届出書を提出します。

2【訂正の内容】

＜訂正前＞および＜訂正後＞に記載している下線部＿は訂正部分を示し、＜更新後＞に記載している内容は原届出書の更新後の内容を示します。
なお、「第二部　ファンド情報　第１　ファンド状況　５　運用状況」、「第二部　ファンド情報　第３　ファンドの経理状況」は原届出書の更新後の内容を記載します。

第二部【ファンド情報】

第１【ファンドの状況】

１【ファンドの性格】

（１）【ファンドの目的及び基本的性格】

＜更新後＞

当ファンドは、利子・配当収益の確保ならびに値上がり益の獲得をめざして運用を行います。
信託金の限度額は、各ファンドについて、5,000億円です。
＊委託会社は、受託会社と合意のうえ、信託金の限度額を変更することができます。
当ファンドは、一般社団法人投資信託協会が定める商品の分類方法において、以下の商品分類および属性区分に該当します。

商品分類表

単位型・追加型	投資対象地域	投資対象資産（収益の源泉）	独立区分	補足分類
単位型 追加型	国内 海外 内外	株式 債券 不動産投信 その他資産（　　） 資産複合	MMF MRF ETF	インデックス型 特殊型（　　）

属性区分表
わたしの未来設計＜安定重視型＞（分配コース）
わたしの未来設計＜成長重視型＞（分配コース）

投資対象資産	決算頻度	投資対象地域	投資形態	為替ヘッジ	対象インデックス	特殊型
株式 一般 大型株 中小型株 債券 一般 公債 社債 その他債券 クレジット 属性 （　　） 不動産投信 その他資産（投資信託証券（資産複合（株式、債券、不動産投資信託証券）））	年１回 年２回 年４回 年６回（隔月） 年12回（毎月） 日々 その他（　）	グローバル（日本を含む） 日本 北米 欧州 アジア オセアニア 中南米 アフリカ 中近東（中東） エマージング	ファミリーファンド ファンド・オブ・ファンズ	あり（部分ヘッジ） なし	日経２２５ ＴＯＰＩＸ その他（　　）	ブル・ベア型 条件付運用型 ロング・ショート型／絶対収益追求型 その他（　　）

資産複合 （　　）						

わたしの未来設計＜安定重視型＞（分配抑制コース）
わたしの未来設計＜成長重視型＞（分配抑制コース）

投資対象資産	決算頻度	投資対象地域	投資形態	為替ヘッジ	対象インデックス	特殊型
株式 一般 大型株 中小型株 債券 一般 公債 社債 その他債券 クレジット 属性 （　　） 不動産投信 その他資産（投資信託証券（資産複合（株式、債券、不動産投資信託証券）））	年１回 年２回 年４回 年６回 （隔月） 年12回 （毎月） 日々 その他 （　）	グローバル （日本を含む） 日本 北米 欧州 アジア オセアニア 中南米 アフリカ 中近東 （中東） エマージング	ファミリーファンド ファンド・オブ・ファンズ	あり （部分ヘッジ） なし	日経２２５ ＴＯＰＩＸ その他 （　　）	ブル・ベア型 条件付運用型 ロング・ショート型／絶対収益追求型 その他 （　　）
資産複合 （　　）						

※当ファンドが該当する商品分類・属性区分を網掛け表示しています。商品分類および属性区分の内容については、一般社団法人投資信託協会のホームページ（https://www.toushin.or.jp/）でご覧いただけます。
※ファミリーファンド、ファンド・オブ・ファンズに該当する場合、投資信託証券を通じて投資収益の源泉となる資産に投資しますので商品分類表と属性区分表の投資対象資産は異なります。
※属性区分に記載している「為替ヘッジ」は、対円での為替リスクに対するヘッジの有無を記載しています。

商品分類の定義

単位型・追加型	単位型	当初、募集された資金が一つの単位として信託され、その後の追加設定は一切行われないファンドをいいます。
	追加型	一度設定されたファンドであってもその後追加設定が行われ従来の信託財産とともに運用されるファンドをいいます。
投資対象地域	国内	信託約款において、組入資産による主たる投資収益が実質的に国内の資産を源泉とする旨の記載があるものをいいます。
	海外	信託約款において、組入資産による主たる投資収益が実質的に海外の資産を源泉とする旨の記載があるものをいいます。
	内外	信託約款において、国内および海外の資産による投資収益を実質的に源泉とする旨の記載があるものをいいます。
投資対象資産	株式	信託約款において、組入資産による主たる投資収益が実質的に株式を源泉とする旨の記載があるものをいいます。
	債券	信託約款において、組入資産による主たる投資収益が実質的に債券を源泉とする旨の記載があるものをいいます。
	不動産投信（リート）	信託約款において、組入資産による主たる投資収益が実質的に不動産投資信託の受益証券および不動産投資法人の投資証券を源泉とする旨の記載があるものをいいます。

	その他資産	信託約款において、組入資産による主たる投資収益が実質的に株式、債券および不動産投信以外の資産を源泉とする旨の記載があるものをいいます。
	資産複合	信託約款において、株式、債券、不動産投信およびその他資産のうち複数の資産による投資収益を実質的に源泉とする旨の記載があるものをいいます。
独立区分	ＭＭＦ（マネー・マネージメント・ファンド）	一般社団法人投資信託協会が定める「ＭＲＦ及びMMＦの運営に関する規則」に規定するMMＦをいいます。
	ＭＲＦ（マネー・リザーブ・ファンド）	一般社団法人投資信託協会が定める「ＭＲＦ及びMMＦの運営に関する規則」に規定するＭＲＦをいいます。
	ＥＴＦ	投資信託及び投資法人に関する法律施行令（平成12年政令480号）第12条第１号および第２号に規定する証券投資信託ならびに租税特別措置法（昭和32年法律第26号）第９条の４の２に規定する上場証券投資信託をいいます。
補足分類	インデックス型	信託約款において、各種指数に連動する運用成果を目指す旨またはそれに準じる記載があるものをいいます。
	特殊型	信託約款において、投資家（受益者）に対して注意を喚起することが必要と思われる特殊な仕組みあるいは運用手法の記載があるものをいいます。

※上記定義は一般社団法人投資信託協会が定める「商品分類に関する指針」を基に委託会社が作成したものです。

属性区分の定義

投資対象資産	株式	一般	次の大型株、中小型株属性にあてはまらない全てのものをいいます。
		大型株	信託約款において、主として大型株に投資する旨の記載があるものをいいます。
		中小型株	信託約款において、主として中小型株に投資する旨の記載があるものをいいます。
	債券	一般	次の公債、社債、その他債券属性にあてはまらない全てのものをいいます。
		公債	信託約款において、日本国または各国の政府の発行する国債（地方債、政府保証債、政府機関債、国際機関債を含みます。以下同じ。）に主として投資する旨の記載があるものをいいます。
		社債	信託約款において、企業等が発行する社債に主として投資する旨の記載があるものをいいます。
		その他債券	信託約款において、公債または社債以外の債券に主として投資する旨の記載があるものをいいます。
		クレジット属性	目論見書または信託約款において、信用力が高い債券に選別して投資する、あるいは投資適格債（ＢＢＢ格相当以上）を投資対象の範囲とする旨の記載があるものについて高格付債、ハイイールド債等（ＢＢ格相当以下）を主要投資対象とする旨の記載があるものについて低格付債を債券の属性として併記します。
	不動産投信		信託約款において、主として不動産投信に投資する旨の記載があるものをいいます。
	その他資産		信託約款において、主として株式、債券および不動産投信以外に投資する旨の記載があるものをいいます。
	資産複合		信託約款において、複数資産を投資対象とする旨の記載があるものをいいます。
決算頻度	年１回		信託約款において、年１回決算する旨の記載があるものをいいます。

	年２回	信託約款において、年２回決算する旨の記載があるものをいいます。
	年４回	信託約款において、年４回決算する旨の記載があるものをいいます。
	年６回（隔月）	信託約款において、年６回決算する旨の記載があるものをいいます。
	年12回（毎月）	信託約款において、年12回（毎月）決算する旨の記載があるものをいいます。
	日々	信託約款において、日々決算する旨の記載があるものをいいます。
	その他	上記属性にあてはまらない全てのものをいいます。
投資対象地域	グローバル	信託約款において、組入資産による投資収益が世界の資産を源泉とする旨の記載があるものをいいます。
	日本	信託約款において、組入資産による投資収益が日本の資産を源泉とする旨の記載があるものをいいます。
	北米	信託約款において、組入資産による投資収益が北米地域の資産を源泉とする旨の記載があるものをいいます。
	欧州	信託約款において、組入資産による投資収益が欧州地域の資産を源泉とする旨の記載があるものをいいます。
	アジア	信託約款において、組入資産による投資収益が日本を除くアジア地域の資産を源泉とする旨の記載があるものをいいます。
	オセアニア	信託約款において、組入資産による投資収益がオセアニア地域の資産を源泉とする旨の記載があるものをいいます。
	中南米	信託約款において、組入資産による投資収益が中南米地域の資産を源泉とする旨の記載があるものをいいます。
	アフリカ	信託約款において、組入資産による投資収益がアフリカ地域の資産を源泉とする旨の記載があるものをいいます。
	中近東（中東）	信託約款において、組入資産による投資収益が中近東地域の資産を源泉とする旨の記載があるものをいいます。
	エマージング	信託約款において、組入資産による投資収益がエマージング地域（新興成長国（地域））の資産（一部組み入れている場合等を除きます。）を源泉とする旨の記載があるものをいいます。
投資形態	ファミリーファンド	信託約款において、親投資信託（ファンド・オブ・ファンズにのみ投資されるものを除きます。）を投資対象として投資するものをいいます。
	ファンド・オブ・ファンズ	一般社団法人投資信託協会が定める「投資信託等の運用に関する規則」第２条に規定するファンド・オブ・ファンズをいいます。
為替ヘッジ	あり	信託約款において、為替のフルヘッジまたは一部の資産に為替のヘッジを行う旨の記載があるものをいいます。
	なし	信託約款において、為替のヘッジを行わない旨の記載があるものまたは為替のヘッジを行う旨の記載がないものをいいます。
対象インデックス	日経２２５	信託約款において、日経２２５に連動する運用成果を目指す旨またはそれに準じる記載があるものをいいます。
	ＴＯＰＩＸ	信託約款において、ＴＯＰＩＸに連動する運用成果を目指す旨またはそれに準じる記載があるものをいいます。
	その他	信託約款において、上記以外の指数に連動する運用成果を目指す旨またはそれに準じる記載があるものをいいます。

特殊型	ブル・ベア型	信託約款において、派生商品をヘッジ目的以外に用い、積極的に投資を行うとともに各種指数・資産等への連動もしくは逆連動（一定倍の連動もしくは逆連動を含みます。）を目指す旨の記載があるものをいいます。
	条件付運用型	信託約款において、仕組債への投資またはその他特殊な仕組みを用いることにより、目標とする投資成果（基準価額、償還価額、収益分配金等）や信託終了日等が、明示的な指標等の値により定められる一定の条件によって決定される旨の記載があるものをいいます。
	ロング・ショート型／絶対収益追求型	信託約款において、ロング・ショート戦略により収益の追求を目指す旨もしくは特定の市場に左右されにくい収益の追求を目指す旨の記載があるものをいいます。
	その他	信託約款において、上記特殊型に掲げる属性のいずれにも該当しない特殊な仕組みあるいは運用手法の記載があるものをいいます。

※上記定義は一般社団法人投資信託協会が定める「商品分類に関する指針」を基に委託会社が作成したものです。

［ファンドの目的・特色］

ファンドの目的

日本を含む世界各国の株式、債券およびリートに投資を行い、利子・配当収益の確保ならびに値上がり益の獲得をめざします。

ファンドの特色

特色1 お客さまのライフステージやライフスタイル等によって異なる多様な資産運用ニーズにあわせて、4つのファンドから選択できます。

- 4つのファンドは、目標リスク水準と分配方針が異なります。
- 目標リスク水準はお客様のリスク許容度にあわせて、分配方針は退職後の年金補完等のキャッシュフローニーズにあわせて、選択または組合わせが可能です。また、4ファンド間でスイッチングを行うことができます。

スイッチングとは、各ファンドを換金した受取金額をもって別の各ファンドの購入の申込みを行うことをいいます。

販売会社によっては、スイッチングの取扱いを行わない場合があります。

		目標リスク水準 5% 資産の安定性を重視した運用を行います。	目標リスク水準 10% 資産の成長性を重視した運用を行います。
分配方針等	年6回決算 安定した分配金の支払いをめざし、目標分配額を定めます。	<安定重視型>(分配コース)	<成長重視型>(分配コース)
分配方針等	年2回決算 信託財産の成長を優先し、原則として分配を抑制します。	<安定重視型>(分配抑制コース)	<成長重視型>(分配抑制コース)

目標リスク水準とは、各ファンドの変動リスクの目処を表示したもので、各ファンドのポートフォリオを構築する際の目標値として使用します。各ファンドの実際のリスク水準が目標リスク水準を上回る場合や下回る場合があります。

一般に、リスクが大きい(小さい)ファンドほど期待されるリターンが大きく(小さく)なる傾向があります。必ずしもこのような関係にならない場合があります。

「分配コース」の目標分配額について 隔月分配

	<安定重視型>(分配コース)	<成長重視型>(分配コース)
2024年9月18日～2025年11月17日	20円	60円

※ 1万口あたりの目標分配額(税引前)

上記は、2024年7月末時点の委託会社の予想に基づく各決算における目標分配額です。また、実際の分配金額は目標分配金額と異なる場合があります。

上記の詳細については、「特色2」以降をご参照ください。

特色2 日本を含む世界各国の株式、債券およびリート（不動産投資信託証券）に分散投資を行います。

- 主として「国内株式」、「国内債券」、「国内リート」、「先進国株式」、「先進国債券」、「先進国リート」、「新興国株式」、「新興国債券」の8資産（以下、「8資産」ということがあります。）に分散投資を行います。なお、「国内債券」には、為替ヘッジを行った「先進国債券」を含みます。
- 8資産への実質的な投資は、<安定重視型>は円建ての外国投資信託である「グローバル・ダイバーシファイド・ファンド（マイルド）」を通じて行い、<成長重視型>は円建ての外国投資信託である「グローバル・ダイバーシファイド・ファンド（モデレート）」を通じて行います。また、マネー・マーケット・マザーファンドへの投資も行います。
（以下、上記の外国投資信託を「投資先ファンド」ということがあります。）
- 投資先ファンドにおいては、8資産のそれぞれについて、投資対象となる上場投資信託証券（以下、「ETF」ということがあります。）を選定し投資します。なお、選定するETFは、適宜見直しを行います。
- 原則として為替ヘッジを行いません。ただし、「国内債券」の代替とするために、「先進国債券」に対する為替ヘッジを行う場合があります。

■投資先ファンドの実質的な投資対象

投資対象地域	投資対象資産：株式	投資対象資産：債券	投資対象資産：リート
日本	●国内株式	●国内債券	●国内リート
先進国	●先進国株式	●先進国債券	●先進国リート
新興国	●新興国株式	●新興国債券	

! 上記の投資対象資産のすべてに投資を行わない場合があります。また、短期金融資産にも一部投資を行います。

特色3 最適と判断する基本資産配分比率に基づき、運用を行います。また、基準価額の大幅な下落を抑えることをめざします。

1. 通常時

- 投資先ファンドでは、定量・定性の評価等を勘案し、8資産についてそれぞれ期待リターンとリスクを推計します。そのうえで、各ファンドにて最適と判断する(目標リスク水準において最も期待リターンが高くなると期待される)8資産の組合せを基本資産配分比率として決定します。この比率に基づき、ETFに投資を行います。
- 基本資産配分比率の決定は、原則として年4回行います。ただし、基本資産配分比率は市況動向等の事情によっては不定期に見直しを行う場合があります。なお、結果として、基本資産配分比率において一部の資産への配分が行われない場合があります。

2. 市場急変時

- 投資先ファンドでは、市場環境の急変時と判断した場合には、比較的リスクの低い資産(低リスク資産)への投資比率を一時的に高める運用を行い、基準価額の下落を抑えることをめざします。なお、市場が安定したと判断した場合には、通常時の基本資産配分比率に基づくポートフォリオに戻します。
- 「低リスク資産」とは、「国内債券(ヘッジ付「先進国債券」を含みます。)」および「短期金融資産」をさします。

基準価額の下落抑制機能のイメージ

● 通常時におけるポートフォリオ　　● 市場急変時におけるポートフォリオ

- 必ずしも基準価額の下落を抑えられることを保証するものではありません。
- 市場急変時の環境判断に応じて、低リスク資産の組入れ比率は決定されます。
- 上記の図は、基準価額の下落抑制機能において低リスク資産を一部組入れる場合のイメージであり、低リスク資産のみとなる場合(100%)もあります。
- 投資先ファンドによって、各資産への投資割合は異なります。

特色4 三菱UFJモルガン・スタンレー証券株式会社 投資顧問部からアドバイスを受け、三菱UFJアセット・マネジメント(UK)が投資先ファンドの運用を行います。

■投資先ファンドにおける運用プロセスのイメージ

投資顧問会社

- ETFの選定・見直し
- 基本資産配分比率等の決定・見直し
- 低リスク資産の投資比率の引上げ検討
- モデル・ポートフォリオ策定・アドバイス実施

三菱UFJモルガン・スタンレー証券株式会社 投資顧問部について

- MUFGグループの中核総合証券会社である三菱UFJモルガン・スタンレー証券株式会社において、世界有数の規模を誇るMUFGグループとモルガン・スタンレー双方のネットワークや豊かなノウハウを活用した運用サービスを提供する組織です。
- バランス型投信へのアセット・アロケーションのノウハウ提供(投資助言)のほか、個人、年金基金、学校法人、一般事業法人など幅広い顧客との投資一任契約に基づき、資産運用を行っています。

↓ アドバイス ↓

投資先ファンドの運用会社

- アドバイスに基づく運用・リバランスの実施
- 運用方針、運用ガイドライン等の順守に関するモニタリングの実施

三菱UFJアセット・マネジメント(UK)について

- 英国ロンドンに籍を置くMUFGグループの欧州における運用拠点です。
- 国内・海外の年金基金・機関投資家を主要顧客とする資産運用サービスを提供しています。

! 上記は2025年1月末現在の運用プロセスのイメージであり、実際に投資する銘柄の将来の運用成果等を示唆・保証するものではありません。

! 上記の運用プロセスは変更される場合があります。また、市場環境等によっては上記のような運用ができない場合があります。

! 投資助言者、投資助言の内容、投資助言の有無等については、変更する場合があります。

☞ 委託会社に関する「運用担当者に係る事項」については、委託会社のホームページでご覧いただけます。
(https://www.am.mufg.jp/investment_policy/fm.html)

特色5 分配コースは、隔月ごとに目標分配額の分配をめざします。分配抑制コースは、年2回の決算時(1・7月の各15日(休業日の場合は翌営業日))に分配金額を決定します。

● 分配金額は委託会社が基準価額水準、市況動向等を勘案して決定します。ただし、分配対象収益が少額の場合には、分配を行わないことがあります。

<安定重視型>(分配コース) <成長重視型>(分配コース)

◆ 目標分配額を定め、毎年1月、3月、5月、7月、9月、11月の各15日(休業日の場合は翌営業日)に、安定した分配金の支払いをめざします。

! 目標分配額は委託会社の予想に基づくものであり、実際の分配金額は目標分配額と異なる場合があります。

! 実際の分配金額は投資収益にかかわらず決定されるため、分配金の一部または全部が元本取り崩しに相当する場合があります。

目標分配額は、基準価額水準や市場環境等をもとに、委託会社が原則として1年毎に決定します。

※ 基準価額水準を考慮しつつ、投資先ファンドの投資対象市場に関する定量・定性の中長期的な評価等を総合的に勘案して決定します。

次の計算期間における1万口当たりの目標分配額(税引前)は、下記の通りです。

	計算期間			
	2024年9月18日～2024年11月15日	2024年11月16日～2025年1月15日	2025年1月16日～2025年3月17日	2025年3月18日～2025年5月15日
<安定重視型>	20円	20円	20円	20円
<成長重視型>	60円	60円	60円	60円

	計算期間		
	2025年5月16日～2025年7月15日	2025年7月16日～2025年9月16日	2025年9月17日～2025年11月17日
<安定重視型>	20円	20円	20円
<成長重視型>	60円	60円	60円

※ 2024年7月末時点のものです。

目標分配額は、毎年10月に翌年11月分までを目論見書にて開示予定であり、委託会社のフリーダイヤルでもご確認いただけます。

<安定重視型>(分配抑制コース) <成長重視型>(分配抑制コース)

◆ 分配金額の決定にあたっては、信託財産の成長を優先し、原則として分配を抑制する方針とします。(基準価額水準や市況動向等により変更する場合があります。)

将来の分配金の支払いおよびその金額について保証するものではありません。

収益分配金に関する留意事項

◆分配金は、預貯金の利息とは異なり、投資信託の純資産から支払われますので、分配金が支払われると、その金額相当分、基準価額は下がります。

◆分配金は、計算期間中に発生した収益（経費控除後の配当等収益および評価益を含む売買益）を超えて支払われる場合があります。その場合、当期決算日の基準価額は前期決算日と比べて下落することになります。また、分配金の水準は、必ずしも計算期間におけるファンドの収益率を示すものではありません。

分配対象額は、①経費控除後の配当等収益および②経費控除後の評価益を含む売買益ならびに③分配準備積立金および④収益調整金です。
分配金は、分配方針に基づき、分配対象額から支払われます。

計算期間中に発生した収益を超えて支払われる場合

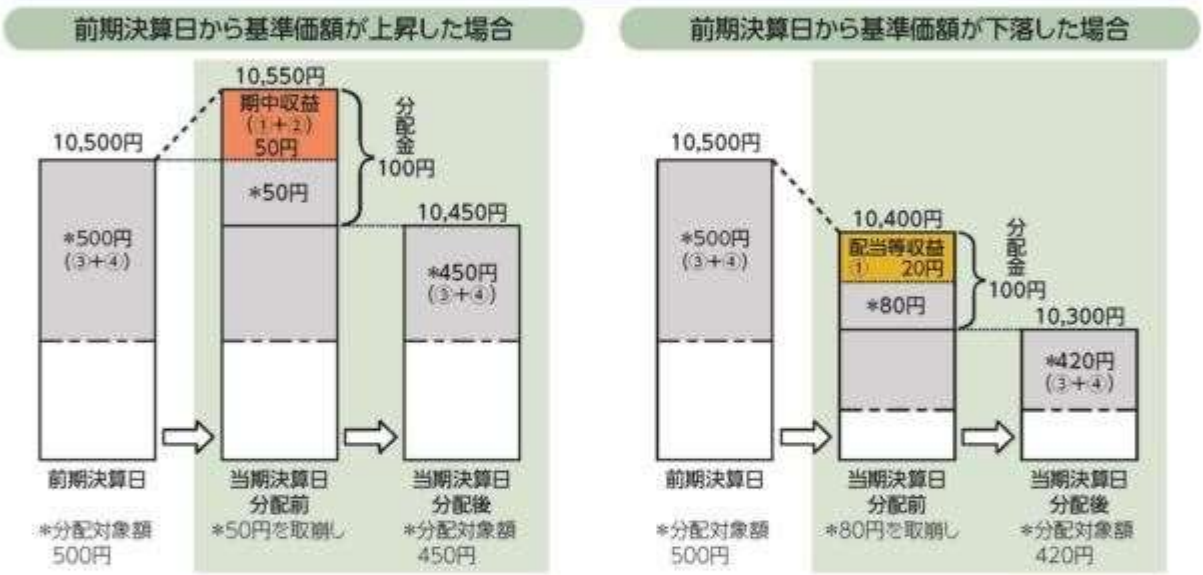

※上記はイメージであり、実際の分配金額や基準価額を示唆するものではありませんのでご留意ください。

分配準備積立金：当期の①経費控除後の配当等収益および②経費控除後の評価益を含む売買益のうち、当期分配金として支払わなかった残りの金額をいいます。信託財産に留保され、次期以降の分配金の支払いに充当できる分配対象額となります。

収益調整金：追加型投資信託で追加設定が行われることによって、既存の受益者への収益分配可能額が薄まらないようにするために設けられた勘定です。

◆投資者のファンドの購入価額によっては、分配金の一部または全部が、実質的には元本の一部払戻しに相当する場合があります。ファンド購入後の運用状況により、分配金額より基準価額の値上がりが小さかった場合も同様です。

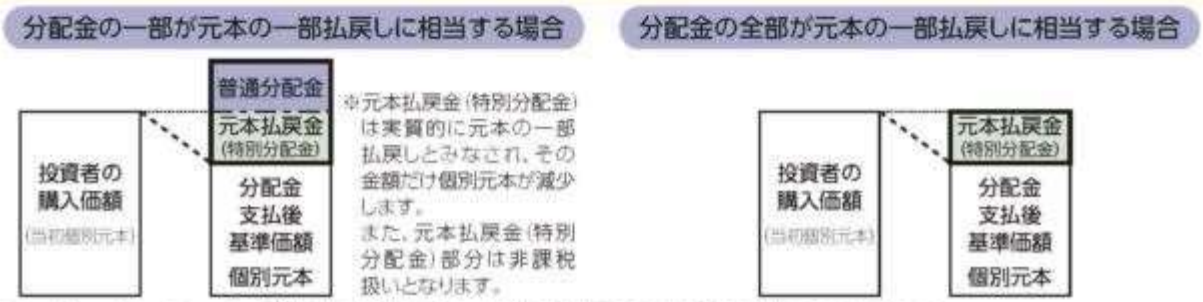

普通分配金：個別元本（投資者のファンドの購入価額）を上回る部分からの分配金です。

元本払戻金（特別分配金）：個別元本を下回る部分からの分配金です。分配後の投資者の個別元本は、元本払戻金（特別分配金）の額だけ減少します。

■ファンドの仕組み

ファンド・オブ・ファンズ方式により運用を行います。

・ファンド・オブ・ファンズ方式とは、株式や債券などに直接投資するのではなく、複数の他の投資信託証券に投資するしくみです。

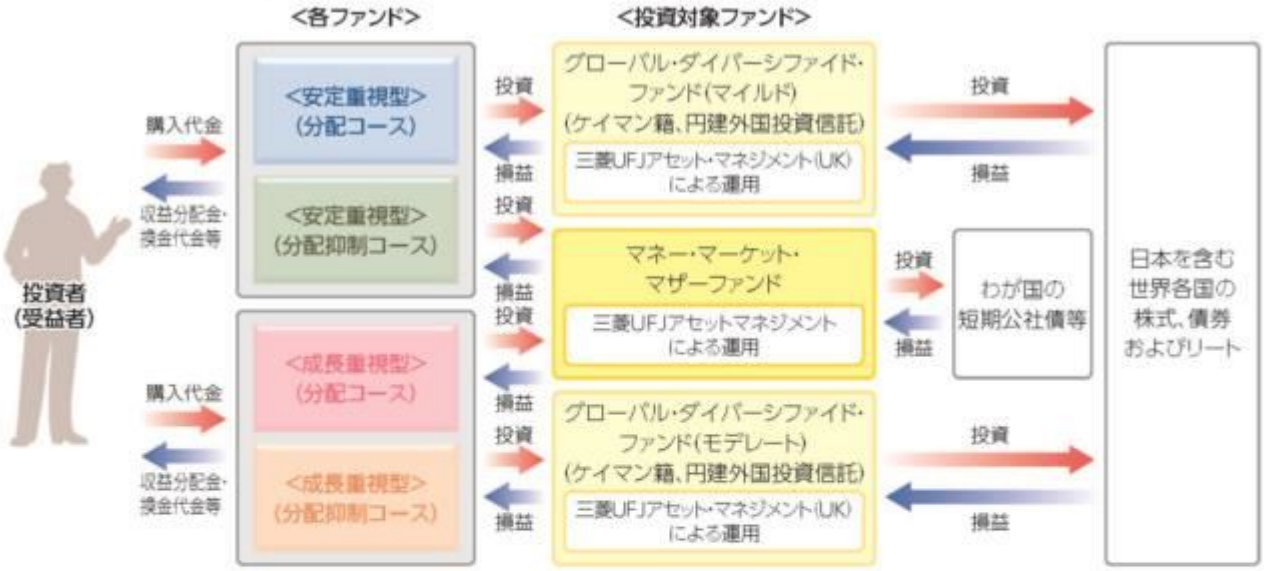

各ファンド間でスイッチングが可能です。なお、スイッチングの際の購入時手数料は、販売会社が定めるものとします。また、換金するファンドに対して税金がかかります。

販売会社によっては、スイッチングの取扱いを行わない場合があります。詳しくは、販売会社にご確認ください。

■主な投資制限

株式への投資	株式への直接投資は行いません。
投資信託証券への投資	投資信託証券への投資割合に制限を設けません。
外貨建資産への投資	外貨建資産への直接投資は行いません。
デリバティブ	デリバティブ取引は、価格変動リスク、金利変動リスクおよび為替変動リスクを減じる目的ならびに投資対象資産を保有した場合と同様の損益を実現する目的以外には利用しません。（投資信託証券を通じて行う場合を含みます。）

市況動向および資金動向等により、上記のような運用が行えない場合があります。

（３）【ファンドの仕組み】

＜訂正前＞

②委託会社と関係法人との契約の概要

	概要
委託会社と受託会社との契約 「信託契約」	運用に関する事項、委託会社および受託会社としての業務に関する事項、受益者に関する事項等が定められています。 なお、信託契約は、「投資信託及び投資法人に関する法律」に基づきあらかじめ監督官庁に届け出られた信託約款の内容で締結されます。
委託会社と販売会社との契約 「投資信託受益権の取扱に関する契約」	販売会社の募集の取扱い、解約の取扱い、収益分配金・償還金の支払いの取扱いに係る事務の内容等が定められています。

③委託会社の概況（2024年7月末現在）

・金融商品取引業者登録番号
金融商品取引業者　関東財務局長（金商）第404号

・設立年月日
1985年8月1日

・資本金
2,000百万円

・沿革

1997年5月	東京三菱投信投資顧問株式会社が証券投資信託委託業務を開始
2004年10月	東京三菱投信投資顧問株式会社と三菱信アセットマネジメント株式会社が合併、商号を三菱投信株式会社に変更
2005年10月	三菱投信株式会社とユーエフジェイパートナーズ投信株式会社が合併、商号を三菱ＵＦＪ投信株式会社に変更
2015年7月	三菱ＵＦＪ投信株式会社と国際投信投資顧問株式会社が合併、商号を三菱ＵＦＪ国際投信株式会社に変更
2023年10月	エム・ユー投資顧問株式会社の有価証券運用事業を三菱ＵＦＪ国際投信株式会社へ統合し、商号を三菱ＵＦＪアセットマネジメント株式会社に変更

・大株主の状況

株　主　名	住　　所	所有株式数	所有比率
株式会社三菱ＵＦＪフィナンシャル・グループ	東京都千代田区丸の内二丁目７番１号	211,581株	100.0%

＜訂正後＞

②委託会社と関係法人との契約の概要

	概要
委託会社と受託会社との契約 「信託契約」	運用に関する事項、委託会社および受託会社としての業務に関する事項、受益者に関する事項等が定められています。 なお、信託契約は、「投資信託及び投資法人に関する法律」に基づきあらかじめ監督官庁に届け出られた信託約款の内容で締結されます。
委託会社と販売会社との契約 「投資信託受益権の取扱に関する契約」	販売会社の募集の取扱い、解約の取扱い、収益分配金・償還金の支払いの取扱いに係る事務の内容等が定められています。

③委託会社の概況（2025年1月末現在）

・金融商品取引業者登録番号
金融商品取引業者　関東財務局長（金商）第404号

・設立年月日
1985年8月1日

・資本金
2,000百万円

・沿革

1997年5月	東京三菱投信投資顧問株式会社が証券投資信託委託業務を開始
2004年10月	東京三菱投信投資顧問株式会社と三菱信アセットマネジメント株式会社が合併、商号を三菱投信株式会社に変更
2005年10月	三菱投信株式会社とユーエフジェイパートナーズ投信株式会社が合併、商号を三菱ＵＦＪ投信株式会社に変更
2015年7月	三菱ＵＦＪ投信株式会社と国際投信投資顧問株式会社が合併、商号を三菱ＵＦＪ国際投信株式会社に変更

2023年10月　　エム・ユー投資顧問株式会社の有価証券運用事業を三菱ＵＦＪ国際投信株式会社へ統合し、商号を三菱ＵＦＪアセットマネジメント株式会社に変更

・大株主の状況

株　主　名	住　　所	所有株式数	所有比率
株式会社三菱ＵＦＪフィナンシャル・グループ	東京都千代田区丸の内一丁目４番５号	211,581株	100.0%

3【投資リスク】

＜更新後＞

（１）投資リスク

ファンドの基準価額は、組み入れている有価証券等の価格変動による影響を受けますが、これらの運用により信託財産に生じた損益はすべて投資者のみなさまに帰属します。
したがって、投資者のみなさまの投資元本が保証されているものではなく、基準価額の下落により損失を被り、投資元本を割り込むことがあります。
投資信託は預貯金と異なります。
ファンドの基準価額の変動要因として、主に以下のリスクがあります。
（主なリスクであり、以下に限定されるものではありません。）

価格変動リスク	主要投資対象とする投資信託証券への投資を通じて、実質的に組み入れる有価証券等の価格変動の影響を受けます。 ・株式の価格は、株式市場全体の動向のほか、発行企業の業績や業績に対する市場の見通しなどの影響を受けて変動します。組入株式の価格の下落は、基準価額の下落要因となります。 ・債券の価格は、市場金利の変動の影響を受けて変動します。一般に市場金利が上がると、債券の価格は下落し、組入債券の価格の下落は基準価額の下落要因となります。市場金利の変動による債券価格の変動は、一般にその債券の残存期間が長いほど大きくなる傾向があります。 ・リートの価格は、リート市場全体の動向のほか、保有不動産等の価値やそこから得られる収益の増減等により変動します。また、金利上昇時にはリートの配当（分配金）利回りの相対的な魅力が弱まるため、リートの価格が下落することがあります。組入リートの価格下落は、基準価額の下落要因となります。
為替変動リスク	主要投資対象とする投資信託証券への投資を通じて、実質的に外貨建資産に投資を行う場合があります。実質組入外貨建資産については、原則として為替ヘッジを行わないため、為替変動の影響を受けます。ただし、「国内債券」の代替とするために、「先進国債券」に対する為替ヘッジを行う場合がありますが、為替変動リスクを完全に排除できるものではありません。また、為替ヘッジを行う場合で円金利がヘッジ対象通貨建の金利より低いときには、これらの金利差相当分のヘッジコストがかかることにご留意ください。ただし、為替市場の状況によっては、金利差相当分以上のヘッジコストとなる場合があります。
信用リスク	有価証券等の発行企業の経営、財務状況が悪化したり、市場においてその懸念が高まった場合には、有価証券等の価格が下落（債券の場合は利回りが上昇）すること、配当金が減額あるいは支払いが停止されること、または利払いや償還金の支払いが滞ること、倒産等によりその価値がなくなること等があります。
カントリー・リスク	ファンドは、新興国の有価証券等に実質的な投資を行うことがあります。新興国への投資は、投資対象国におけるクーデターや重大な政治体制の変更、資産凍結を含む重大な規制の導入、政府のデフォルト等の発生による影響などを受けることにより、先進国への投資を行う場合に比べて、価格変動・為替変動・信用・流動性のリスクが大きくなる可能性があります。
流動性リスク	有価証券等を売買しようとする際に、その有価証券等の取引量が十分でない場合や規制等により取引が制限されている場合には、売買が成立しなかったり、十分な数量の売買が出来なかったり、ファンドの売買自体によって市場価格が動き、結果として不利な価格での取引となる場合があります。

※留意事項

- **ファンドのお取引に関しては、金融商品取引法第37条の６の規定（いわゆるクーリングオフ）の適用はありません。**
- **ファンドは、大量の解約が発生し短期間で解約資金を手当てする必要が生じた場合や主たる取引市場において市場環境が急変した場合等に、一時的に組入資産の流動性が低下し、市場実勢から期待できる価格で取引できないリスク、取引量が限られてしまうリスクがあります。これにより、基準価額にマイナスの影響を及ぼす可能性や、換金の申込みの受付けが中止となる可能性、換金代金のお支払が遅延する可能性があります。**

（２）投資リスクに対する管理体制

委託会社では、ファンドのコンセプトに沿ったリスクの範囲内で運用を行うとともに運用部から独立した管理担当部署によりリスク運営状況のモニタリング等のリスク管理を行い、ファンド管

理委員会およびリスク管理委員会においてそれらの状況の報告を行うほか、必要に応じて改善策を検討しています。
また、流動性リスク管理に関する規程を定め、ファンドの組入資産の流動性リスクのモニタリングなどを実施するとともに、緊急時対応策を策定し流動性リスクの評価と管理プロセスの検証などを行います。リスク管理委員会は、流動性リスク管理の適切な実施の確保や流動性リスク管理態勢について、監督します。
具体的な、投資リスクに対するリスク管理体制は以下の通りです。
①コンプライアンス担当部署
法令上の禁止行為、約款の投資制限等のモニタリングを通じ、法令等遵守のための管理態勢の状況を把握・管理し、必要に応じて改善の指導を行います。
②リスク管理担当部署
運用リスク全般の状況をモニタリング・管理するとともに、運用実績の分析および評価を行い、必要に応じて改善策等を提言します。また、事務・情報資産・その他のリスクの統括的管理を行っています。
③内部監査担当部署
委託会社のすべての業務から独立した立場より、リスク管理体制の適切性および有効性について評価を行い、改善策の提案等を通して、リスク管理機能の維持・向上をはかります。

＊組織変更等により、前記の名称および内容は変更となる場合があります。

■代表的な資産クラスとの騰落率の比較等

下記のグラフは、ファンドと代表的な資産クラスを定量的に比較できるように作成したものです。

<安定重視型>（分配コース）

● ファンドの年間騰落率および基準価額（分配金再投資）の推移
（2020年2月末～2025年1月末）

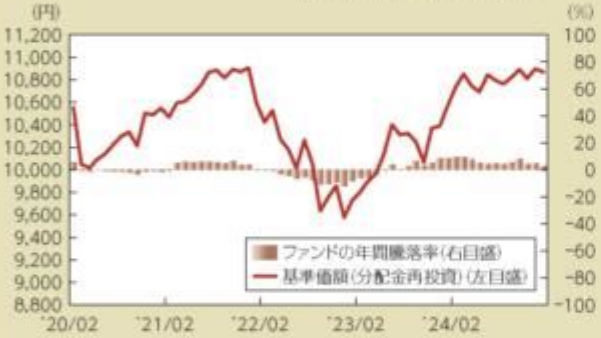

● ファンドと他の代表的な資産クラスとの騰落率の比較
（2020年2月末～2025年1月末）

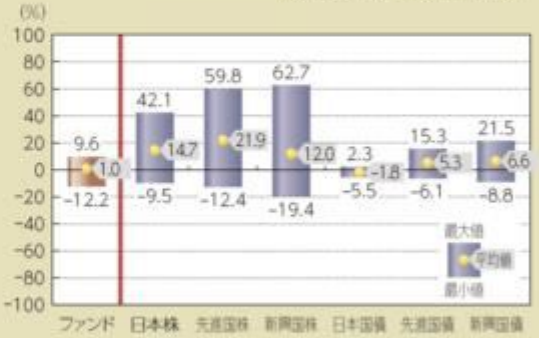

（注）全ての資産クラスがファンドの投資対象とは限りません。

- 基準価額（分配金再投資）は分配金（税引前）を分配時に再投資したものとして計算しており、実際の基準価額とは異なる場合があります。
- 年間騰落率とは、各月末における直近1年間の騰落率をいいます。
- ファンドの年間騰落率は、税引前の分配金を再投資したものとみなして計算した年間騰落率が記載されており、実際の基準価額に基づいて計算した年間騰落率とは異なる場合があります。

<安定重視型>（分配抑制コース）

● ファンドの年間騰落率および基準価額（分配金再投資）の推移
（2020年2月末～2025年1月末）

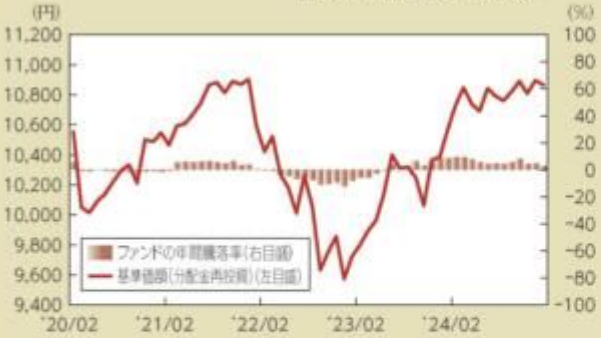

● ファンドと他の代表的な資産クラスとの騰落率の比較
（2020年2月末～2025年1月末）

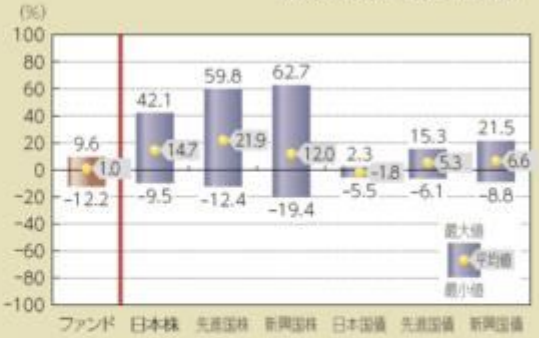

（注）全ての資産クラスがファンドの投資対象とは限りません。

- 基準価額（分配金再投資）は分配金（税引前）を分配時に再投資したものとして計算しており、実際の基準価額とは異なる場合があります。
- 年間騰落率とは、各月末における直近1年間の騰落率をいいます。
- ファンドの年間騰落率は、税引前の分配金を再投資したものとみなして計算した年間騰落率が記載されており、実際の基準価額に基づいて計算した年間騰落率とは異なる場合があります。

上記は、過去の実績であり、将来の投資成果を保証するものではありません。

<成長重視型>(分配コース)

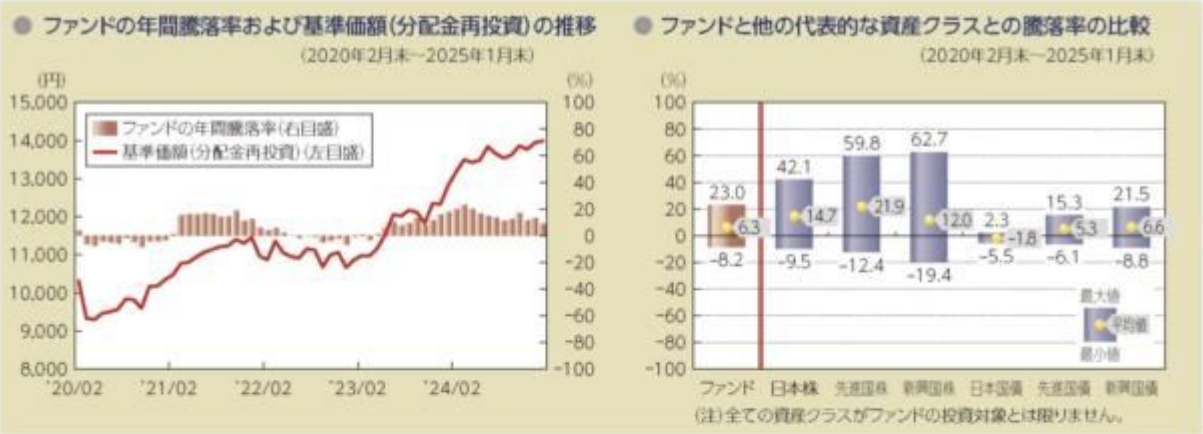

•基準価額(分配金再投資)は分配金(税引前)を分配時に再投資したものとして計算しており、実際の基準価額とは異なる場合があります。
•年間騰落率とは、各月末における直近1年間の騰落率をいいます。
•ファンドの年間騰落率は、税引前の分配金を再投資したものとみなして計算した年間騰落率が記載されており、実際の基準価額に基づいて計算した年間騰落率とは異なる場合があります。

<成長重視型>(分配抑制コース)

•基準価額(分配金再投資)は分配金(税引前)を分配時に再投資したものとして計算しており、実際の基準価額とは異なる場合があります。
•年間騰落率とは、各月末における直近1年間の騰落率をいいます。
•ファンドの年間騰落率は、税引前の分配金を再投資したものとみなして計算した年間騰落率が記載されており、実際の基準価額に基づいて計算した年間騰落率とは異なる場合があります。

上記は、過去の実績であり、将来の投資成果を保証するものではありません。

代表的な資産クラスの指数について

資産クラス	指数名	注記等
日本株	東証株価指数（TOPIX）（配当込み）	東証株価指数（TOPIX）（配当込み）とは、日本の株式市場を広範に網羅するとともに、投資対象としての機能性を有するマーケット・ベンチマークで、浮動株ベースの時価総額加重方式により算出される株価指数です。TOPIXの指数値及びTOPIXに係る標章又は商標は、株式会社JPX総研又は株式会社JPX総研の関連会社（以下「JPX」という。）の知的財産であり、指数の算出、指数値の公表、利用などTOPIXに関するすべての権利・ノウハウ及びTOPIXに係る標章又は商標に関するすべての権利はJPXが有します。
先進国株	MSCIコクサイ・インデックス（配当込み）	MSCIコクサイ・インデックス（配当込み）とは、MSCI Inc.が開発した株価指数で、日本を除く世界の先進国で構成されています。また、MSCIコクサイ・インデックスに対する著作権及びその他知的財産権はすべてMSCI Inc.に帰属します。
新興国株	MSCIエマージング・マーケット・インデックス（配当込み）	MSCIエマージング・マーケット・インデックス（配当込み）とは、MSCI Inc.が開発した株価指数で、世界の新興国で構成されています。また、MSCIエマージング・マーケット・インデックスに対する著作権及びその他知的財産権はすべてMSCI Inc.に帰属します。
日本国債	NOMURA-BPI（国債）	NOMURA－BPI（国債）とは、野村フィデューシャリー・リサーチ&コンサルティング株式会社が発表しているわが国の代表的な国債パフォーマンスインデックスで、NOMURA－BPI（総合）のサブインデックスです。当該指数の知的財産権およびその他一切の権利は同社に帰属します。なお、同社は、当該指数の正確性、完全性、信頼性、有用性、市場性、商品性および適合性を保証するものではなく、当該指数を用いて運用されるファンドの運用成果等に関して一切責任を負いません。
先進国債	FTSE世界国債インデックス（除く日本）	FTSE世界国債インデックス（除く日本）は、FTSE Fixed Income LLCにより運営され、日本を除く世界主要国の国債の総合収益率を各市場の時価総額で加重平均した債券インデックスです。FTSE Fixed Income LLCは、本ファンドのスポンサーではなく、本ファンドの推奨、販売あるいは販売促進を行っておりません。このインデックスのデータは、情報提供のみを目的としており、FTSE Fixed Income LLCは、当該データの正確性および完全性を保証せず、またデータの誤謬、脱漏または遅延につき何ら責任を負いません。このインデックスに対する著作権等の知的財産その他一切の権利はFTSE Fixed Income LLCに帰属します。
新興国債	JPモルガンGBI-EMグローバル・ダイバーシファイド	JPモルガンGBI-EMグローバル・ダイバーシファイドとは、J.P.モルガン・セキュリティーズ・エルエルシーが算出し公表している指数で、現地通貨建てのエマージング債市場の代表的なインデックスです。現地通貨建てのエマージング債のうち、投資規制の有無や、発行規模等を考慮して選ばれた銘柄により構成されています。当指数の著作権はJ.P.モルガン・セキュリティーズ・エルエルシーに帰属します。

（注）海外の指数は、為替ヘッジなしによる投資を想定して、円換算しています。

4【手数料等及び税金】

（５）【課税上の取扱い】

＜更新後＞

課税上は、株式投資信託として取り扱われます。

①個人の受益者に対する課税

受益者が支払いを受ける収益分配金のうち課税扱いとなる普通分配金ならびに解約時および償還時の譲渡益については、次の通り課税されます。

１．収益分配金の課税

普通分配金が配当所得として課税されます。元本払戻金（特別分配金）は課税されません。

原則として、20.315％（所得税15％、復興特別所得税0.315％、地方税５％）の税率で源泉徴収（申告不要）されます。なお、確定申告を行い、総合課税（配当控除は適用されません。）・申告分離課税を選択することもできます。

２．解約時および償還時の課税

解約価額および償還価額から取得費（申込手数料（税込）を含みます。）を控除した利益（譲渡益）が譲渡所得とみなされて課税されます。

20.315％（所得税15％、復興特別所得税0.315％、地方税５％）の税率による申告分離課税が適用されます。

特定口座（源泉徴収選択口座）を利用する場合、20.315％（所得税15％、復興特別所得税0.315％、地方税５％）の税率で源泉徴収され、原則として、申告は不要です。

解約時および償還時の損失（譲渡損）については、確定申告により収益分配金を含む上場株式等の配当所得（申告分離課税を選択した収益分配金・配当金に限ります。）との損益通算が可能となる仕組みがあります。

買取りの取扱いについては、販売会社にお問い合わせください。

※公募株式投資信託は税法上、一定の要件を満たした場合に「ＮＩＳＡ（少額投資非課税制度）」の適用対象となります。ファンドは、ＮＩＳＡの「成長投資枠（特定非課税管理勘定）」の対象です。販売会社により取扱いが異なる場合があります。詳しくは、販売会社にお問い合わせください。

ＮＩＳＡをご利用の場合、一定の額を上限として、毎年、一定額の範囲で新たに購入した公募株式投資信託などから生じる配当所得および譲渡所得が無期限で非課税となります。他の口座で生じた配当所得・譲渡所得との損益通算はできません。ご利用になれるのは、販売会社で非課税口座を開設し、税法上の要件を満たした商品を購入するなど、一定の条件に該当する方が対象となります。詳しくは、販売会社にお問い合わせください。

②法人の受益者に対する課税

受益者が支払いを受ける収益分配金のうち課税扱いとなる普通分配金ならびに解約時および償還時の個別元本超過額については、配当所得として15.315％（所得税15％、復興特別所得税0.315％）の税率で源泉徴収されます。地方税の源泉徴収はありません。なお、益金不算入制度の適用はありません。

買取りの取扱いについては、販売会社にお問い合わせください。

※分配時において、外国税額控除の適用となった場合には、分配時の税金が上記と異なる場合があります。

◇個別元本について

①受益者毎の信託時の受益権の価額等（申込手数料（税込）は含まれません。）が当該受益者の元本（個別元本）にあたります。

②受益者が同一ファンドの受益権を複数回取得した場合、個別元本は、当該受益者が追加信託を行うつど当該受益者の受益権口数で加重平均することにより算出されます。ただし、同一ファンドを複数の販売会社で取得する場合や、同一販売会社であっても複数支店等で同一ファンドを取得する場合等は、個別元本の算出方法が異なる場合があります。

③受益者が元本払戻金（特別分配金）を受け取った場合、収益分配金発生時にその個別元本から当該元本払戻金（特別分配金）を控除した額が、その後の当該受益者の個別元本となります。

◇収益分配金について

受益者が収益分配金を受け取る際、①当該収益分配金落ち後の基準価額が当該受益者の個別元本と同額の場合または当該受益者の個別元本を上回っている場合には、当該収益分配金の全額が普通分配金となり、②当該収益分配金落ち後の基準価額が当該受益者の個別元本を下回っている場合には、その下回る部分の額が元本払戻金（特別分配金）となり、当該収益分配金から当該元本払戻金（特別分配金）を控除した額が普通分配金となります。

なお、受益者が元本払戻金（特別分配金）を受け取った場合、収益分配金発生時にその個別元本から当該元本払戻金（特別分配金）を控除した額が、その後の当該受益者の個別元本となります。

※上記は2025年1月末現在のものですので、税法が改正された場合等には、上記の内容が変更になることがあります。

※課税上の取扱いの詳細については、税務専門家等にご確認されることをお勧めします。

(参考情報)ファンドの総経費率

直近の運用報告書作成対象期間(以下「当期間」といいます。)(2024年7月17日～2025年1月15日)における当ファンドの総経費率は以下の通りです。

	総経費率(①+②)	①運用管理費用の比率	②その他費用の比率
<安定重視型>(分配コース)	1.03%	0.96%	0.07%
<安定重視型>(分配抑制コース)	1.03%	0.96%	0.07%
<成長重視型>(分配コース)	1.21%	1.08%	0.13%
<成長重視型>(分配抑制コース)	1.21%	1.08%	0.13%

(比率は年率、表示桁数未満四捨五入)

※当期間の運用・管理にかかった費用の総額(原則として購入時手数料、売買委託手数料および有価証券取引税を除く。消費税等のかかるものは消費税等を含む。)を当期間の平均受益権口数に平均基準価額(1口当たり)を乗じた数で除しています。
※①の運用管理費用には投資先ファンドの運用管理費用を含みます。
※投資先ファンドの費用は対象期間が異なる場合があります。
※投資先ファンドの運用管理費用は、投資先ファンドの最低報酬額が適用される場合があります。
※入手し得る情報において含まれていない費用はありません。

詳細につきましては、当期間の運用報告書(全体版)をご覧ください。

５【運用状況】

【わたしの未来設計＜安定重視型＞（分配コース）】

（１）【投資状況】

2025年 1月31日現在
（単位：円）

資産の種類	国／地域	時価合計	投資比率（%）
投資信託受益証券	ケイマン諸島	9,141,726,307	98.84
親投資信託受益証券	日本	10,009	0.00
コール・ローン、その他資産（負債控除後）	―	107,573,481	1.16
純資産総額		9,249,309,797	100.00

（注）投資比率とは、ファンドの純資産総額に対する当該資産の時価の比率をいいます。

（２）【投資資産】

①【投資有価証券の主要銘柄】

ａ評価額上位３０銘柄

2025年 1月31日現在

国／地域	種類	銘柄名	数量	簿価単価(円)	簿価金額(円)	評価単価(円)	評価金額(円)	投資比率(%)
ケイマン諸島	投資信託受益証券	グローバル・ダイバーシファイド・ファンド（マイルド）	1,000,955.47	9,020	9,028,618,339	9,133	9,141,726,307	98.84
日本	親投資信託受益証券	マネー・マーケット・マザーファンド	9,820	1.0192	10,008	1.0193	10,009	0.00

（注）投資比率は、ファンドの純資産総額に対する当該銘柄の評価金額の比率です。

ｂ全銘柄の種類／業種別投資比率

2025年 1月31日現在

種類	投資比率（%）

投資信託受益証券	98.84
親投資信託受益証券	0.00
合計	98.84

（注）投資比率は、ファンドの純資産総額に対する当該種類または業種の評価金額の比率です。

②【投資不動産物件】

該当事項はありません。

③【その他投資資産の主要なもの】

該当事項はありません。

（３）【運用実績】

①【純資産の推移】

下記計算期間末日および2025年1月末日、同日前１年以内における各月末の純資産の推移は次の通りです。

（単位：円）

	純資産総額		基準価額 （1万口当たりの純資産価額）	
	（分配落）	（分配付）	（分配落）	（分配付）
第1計算期間末日　(2019年 1月15日)	8,917,910,813	8,936,252,125	9,724	9,744
第2計算期間末日　(2019年 3月15日)	10,527,581,641	10,548,618,048	10,009	10,029
第3計算期間末日　(2019年 5月15日)	10,841,741,449	10,863,487,395	9,971	9,991
第4計算期間末日　(2019年 7月16日)	12,154,228,887	12,178,084,259	10,190	10,210
第5計算期間末日　(2019年 9月17日)	12,740,469,455	12,765,154,377	10,322	10,342
第6計算期間末日　(2019年11月15日)	12,961,910,188	12,986,834,501	10,401	10,421
第7計算期間末日　(2020年 1月15日)	13,889,177,906	13,915,576,393	10,523	10,543
第8計算期間末日　(2020年 3月16日)	13,528,268,808	13,555,868,715	9,803	9,823
第9計算期間末日　(2020年 5月15日)	13,592,649,709	13,620,291,181	9,835	9,855
第10計算期間末日　(2020年 7月15日)	13,944,662,111	13,972,506,011	10,016	10,036
第11計算期間末日　(2020年 9月15日)	14,266,211,574	14,294,461,411	10,100	10,120
第12計算期間末日　(2020年11月16日)	14,602,399,104	14,631,123,174	10,167	10,187
第13計算期間末日　(2021年 1月15日)	15,384,174,813	15,414,051,128	10,299	10,319
第14計算期間末日　(2021年 3月15日)	15,566,503,773	15,596,872,160	10,252	10,272
第15計算期間末日　(2021年 5月17日)	15,754,202,492	15,784,966,846	10,242	10,262
第16計算期間末日　(2021年 7月15日)	16,078,741,344	16,109,362,434	10,502	10,522
第17計算期間末日　(2021年 9月15日)	16,232,503,777	16,263,062,924	10,624	10,644
第18計算期間末日　(2021年11月15日)	16,159,822,840	16,190,359,706	10,584	10,604
第19計算期間末日　(2022年 1月17日)	15,619,713,982	15,649,903,354	10,348	10,368
第20計算期間末日　(2022年 3月15日)	14,654,474,504	14,684,188,774	9,864	9,884
第21計算期間末日　(2022年 5月16日)	14,290,718,837	14,320,099,692	9,728	9,748
第22計算期間末日　(2022年 7月15日)	14,007,923,924	14,036,982,151	9,641	9,661
第23計算期間末日　(2022年 9月15日)	13,516,144,468	13,544,474,542	9,542	9,562
第24計算期間末日　(2022年11月15日)	12,822,598,231	12,850,175,391	9,299	9,319
第25計算期間末日　(2023年 1月16日)	12,295,698,686	12,322,441,147	9,196	9,216
第26計算期間末日　(2023年 3月15日)	12,143,593,465	12,169,565,689	9,351	9,371

第27計算期間末日　(2023年 5月15日)	12,108,504,833	12,133,908,902	9,533	9,553
第28計算期間末日　(2023年 7月18日)	12,006,178,204	12,030,959,633	9,690	9,710
第29計算期間末日　(2023年 9月15日)	11,730,833,108	11,754,866,272	9,762	9,782
第30計算期間末日　(2023年11月15日)	11,345,232,022	11,368,593,582	9,713	9,733
第31計算期間末日　(2024年 1月15日)	11,278,153,584	11,300,890,967	9,920	9,940
第32計算期間末日　(2024年 3月15日)	10,907,306,247	10,929,140,532	9,991	10,011
第33計算期間末日　(2024年 5月15日)	10,822,501,464	10,843,941,592	10,096	10,116
第34計算期間末日　(2024年 7月16日)	10,447,423,138	10,467,911,310	10,198	10,218
第35計算期間末日　(2024年 9月17日)	9,756,821,827	9,776,466,134	9,933	9,953
第36計算期間末日　(2024年11月15日)	9,724,734,793	9,743,929,014	10,133	10,153
第37計算期間末日　(2025年 1月15日)	9,217,407,522	9,235,894,778	9,972	9,992
2024年 1月末日	11,146,625,217	—	9,933	—
2月末日	11,107,155,826	—	10,088	—
3月末日	11,040,639,616	—	10,177	—
4月末日	10,826,739,022	—	10,076	—
5月末日	10,531,591,268	—	10,009	—
6月末日	10,439,542,774	—	10,151	—
7月末日	10,266,650,532	—	10,084	—
8月末日	10,027,310,933	—	10,054	—
9月末日	9,881,491,425	—	10,089	—
10月末日	9,756,263,164	—	10,154	—
11月末日	9,581,938,210	—	10,059	—
12月末日	9,405,283,678	—	10,140	—
2025年 1月末日	9,249,309,797	—	10,092	—

②【分配の推移】

	1万口当たりの分配金
第1計算期間	20円
第2計算期間	20円
第3計算期間	20円
第4計算期間	20円
第5計算期間	20円
第6計算期間	20円
第7計算期間	20円
第8計算期間	20円
第9計算期間	20円
第10計算期間	20円
第11計算期間	20円
第12計算期間	20円
第13計算期間	20円
第14計算期間	20円
第15計算期間	20円
第16計算期間	20円

第17計算期間	20円
第18計算期間	20円
第19計算期間	20円
第20計算期間	20円
第21計算期間	20円
第22計算期間	20円
第23計算期間	20円
第24計算期間	20円
第25計算期間	20円
第26計算期間	20円
第27計算期間	20円
第28計算期間	20円
第29計算期間	20円
第30計算期間	20円
第31計算期間	20円
第32計算期間	20円
第33計算期間	20円
第34計算期間	20円
第35計算期間	20円
第36計算期間	20円
第37計算期間	20円

③【収益率の推移】

	収益率（%）
第1計算期間	△2.56
第2計算期間	3.13
第3計算期間	△0.17
第4計算期間	2.39
第5計算期間	1.49
第6計算期間	0.95
第7計算期間	1.36
第8計算期間	△6.65
第9計算期間	0.53
第10計算期間	2.04
第11計算期間	1.03
第12計算期間	0.86
第13計算期間	1.49
第14計算期間	△0.26
第15計算期間	0.09
第16計算期間	2.73
第17計算期間	1.35
第18計算期間	△0.18
第19計算期間	△2.04

第20計算期間	△4.48
第21計算期間	△1.17
第22計算期間	△0.68
第23計算期間	△0.81
第24計算期間	△2.33
第25計算期間	△0.89
第26計算期間	1.90
第27計算期間	2.16
第28計算期間	1.85
第29計算期間	0.94
第30計算期間	△0.29
第31計算期間	2.33
第32計算期間	0.91
第33計算期間	1.25
第34計算期間	1.20
第35計算期間	△2.40
第36計算期間	2.21
第37計算期間	△1.39

（注）「収益率」とは、計算期間末の基準価額（分配付の額）から当該計算期間の直前の計算期間末の基準価額（分配落の額）を控除した額を当該基準価額（分配落の額）で除して得た数に100を乗じて得た数をいう。

（４）【設定及び解約の実績】

	設定口数	解約口数	発行済口数
第1計算期間	9,214,547,548	43,891,241	9,170,656,307
第2計算期間	1,464,477,613	116,930,093	10,518,203,827
第3計算期間	783,105,727	428,336,496	10,872,973,058
第4計算期間	1,586,790,568	532,077,584	11,927,686,042
第5計算期間	795,383,820	380,608,844	12,342,461,018
第6計算期間	1,197,152,615	1,077,456,636	12,462,156,997
第7計算期間	1,141,891,014	404,804,172	13,199,243,839
第8計算期間	897,292,645	296,582,719	13,799,953,765
第9計算期間	180,554,183	159,771,823	13,820,736,125
第10計算期間	262,510,249	161,296,359	13,921,950,015
第11計算期間	444,035,358	241,066,410	14,124,918,963
第12計算期間	456,442,275	219,326,033	14,362,035,205
第13計算期間	987,293,681	411,171,164	14,938,157,722
第14計算期間	452,593,604	206,557,567	15,184,193,759
第15計算期間	535,932,315	337,948,706	15,382,177,368
第16計算期間	335,251,849	406,884,204	15,310,545,013
第17計算期間	441,628,863	472,599,885	15,279,573,991
第18計算期間	424,981,148	436,121,963	15,268,433,176
第19計算期間	340,054,150	513,800,841	15,094,686,485
第20計算期間	175,157,630	412,708,934	14,857,135,181
第21計算期間	194,374,502	361,081,746	14,690,427,937

第22計算期間	93,118,882	254,433,060	14,529,113,759
第23計算期間	12,507,332	376,583,762	14,165,037,329
第24計算期間	39,656,822	416,114,011	13,788,580,140
第25計算期間	34,226,473	451,575,956	13,371,230,657
第26計算期間	71,763,123	456,881,616	12,986,112,164
第27計算期間	47,600,455	331,677,685	12,702,034,934
第28計算期間	59,371,152	370,691,175	12,390,714,911
第29計算期間	44,379,940	418,512,413	12,016,582,438
第30計算期間	54,473,365	390,275,311	11,680,780,492
第31計算期間	45,250,155	357,338,989	11,368,691,658
第32計算期間	33,977,749	485,526,883	10,917,142,524
第33計算期間	34,211,754	231,290,245	10,720,064,033
第34計算期間	11,634,763	487,612,508	10,244,086,288
第35計算期間	50,600,993	472,533,773	9,822,153,508
第36計算期間	31,584,733	256,627,511	9,597,110,730
第37計算期間	12,816,691	366,298,923	9,243,628,498

【わたしの未来設計＜安定重視型＞（分配抑制コース）】

（１）【投資状況】

2025年 1月31日現在
（単位：円）

資産の種類	国／地域	時価合計	投資比率（%）
投資信託受益証券	ケイマン諸島	4,842,541,089	98.47
親投資信託受益証券	日本	10,009	0.00
コール・ローン、その他資産（負債控除後）	―	75,387,675	1.53
純資産総額		4,917,938,773	100.00

（注）投資比率とは、ファンドの純資産総額に対する当該資産の時価の比率をいいます。

（２）【投資資産】

①【投資有価証券の主要銘柄】

ａ評価額上位３０銘柄

2025年 1月31日現在

国／地域	種類	銘柄名	数量	簿価単価(円)	簿価金額(円)	評価単価(円)	評価金額(円)	投資比率(%)
ケイマン諸島	投資信託受益証券	グローバル・ダイバーシファイド・ファンド（マイルド）	530,224.58	9,020	4,782,625,711	9,133	4,842,541,089	98.47
日本	親投資信託受益証券	マネー・マーケット・マザーファンド	9,820	1.0192	10,008	1.0193	10,009	0.00

（注）投資比率は、ファンドの純資産総額に対する当該銘柄の評価金額の比率です。

ｂ全銘柄の種類／業種別投資比率

2025年 1月31日現在

種類	投資比率（%）
投資信託受益証券	98.47
親投資信託受益証券	0.00

合計	98.47

（注）投資比率は、ファンドの純資産総額に対する当該種類または業種の評価金額の比率です。

②【投資不動産物件】

該当事項はありません。

③【その他投資資産の主要なもの】

該当事項はありません。

（３）【運用実績】

①【純資産の推移】

下記計算期間末日および2025年1月末日、同日前１年以内における各月末の純資産の推移は次の通りです。

（単位：円）

	純資産総額		基準価額（1万口当たりの純資産価額）	
	（分配落）	（分配付）	（分配落）	（分配付）
第1計算期間末日　(2019年 1月15日)	2,936,469,764	2,936,469,764	9,744	9,744
第2計算期間末日　(2019年 7月16日)	3,991,377,479	3,991,377,479	10,271	10,271
第3計算期間末日　(2020年 1月15日)	5,370,938,038	5,370,938,038	10,668	10,668
第4計算期間末日　(2020年 7月15日)	5,893,102,586	5,893,102,586	10,214	10,214
第5計算期間末日　(2021年 1月15日)	6,197,154,896	6,197,154,896	10,565	10,565
第6計算期間末日　(2021年 7月15日)	6,324,304,228	6,324,304,228	10,834	10,834
第7計算期間末日　(2022年 1月17日)	6,605,990,540	6,605,990,540	10,737	10,737
第8計算期間末日　(2022年 7月15日)	6,394,617,462	6,394,617,462	10,066	10,066
第9計算期間末日　(2023年 1月16日)	5,931,594,433	5,931,594,433	9,662	9,662
第10計算期間末日　(2023年 7月18日)	5,769,918,159	5,769,918,159	10,245	10,245
第11計算期間末日　(2024年 1月15日)	5,492,955,574	5,492,955,574	10,554	10,554
第12計算期間末日　(2024年 7月16日)	5,255,853,624	5,255,853,624	10,914	10,914
第13計算期間末日　(2025年 1月15日)	4,884,204,456	4,884,204,456	10,736	10,736
2024年 1月末日	5,441,706,534	—	10,568	—
2月末日	5,417,682,318	—	10,732	—
3月末日	5,421,244,575	—	10,848	—
4月末日	5,349,692,985	—	10,740	—
5月末日	5,257,377,046	—	10,691	—
6月末日	5,282,193,787	—	10,842	—
7月末日	5,095,037,965	—	10,792	—
8月末日	5,048,890,211	—	10,760	—
9月末日	5,049,723,910	—	10,820	—
10月末日	5,016,388,230	—	10,890	—
11月末日	4,915,132,440	—	10,809	—
12月末日	4,979,211,240	—	10,896	—
2025年 1月末日	4,917,938,773	—	10,866	—

②【分配の推移】

	1万口当たりの分配金
第1計算期間	0円
第2計算期間	0円
第3計算期間	0円
第4計算期間	0円
第5計算期間	0円
第6計算期間	0円
第7計算期間	0円
第8計算期間	0円
第9計算期間	0円
第10計算期間	0円
第11計算期間	0円
第12計算期間	0円
第13計算期間	0円

③【収益率の推移】

	収益率（%）
第1計算期間	△2.56
第2計算期間	5.40
第3計算期間	3.86
第4計算期間	△4.25
第5計算期間	3.43
第6計算期間	2.54
第7計算期間	△0.89
第8計算期間	△6.24
第9計算期間	△4.01
第10計算期間	6.03
第11計算期間	3.01
第12計算期間	3.41
第13計算期間	△1.63

（注）「収益率」とは、計算期間末の基準価額（分配付の額）から当該計算期間の直前の計算期間末の基準価額（分配落の額）を控除した額を当該基準価額（分配落の額）で除して得た数に100を乗じて得た数をいう。

（４）【設定及び解約の実績】

	設定口数	解約口数	発行済口数
第1計算期間	3,024,401,146	10,801,541	3,013,599,605
第2計算期間	1,170,607,644	298,271,818	3,885,935,431
第3計算期間	1,838,692,992	689,815,751	5,034,812,672
第4計算期間	1,182,888,984	448,216,959	5,769,484,697
第5計算期間	1,037,726,451	941,434,230	5,865,776,918
第6計算期間	543,959,496	572,415,908	5,837,320,506
第7計算期間	874,026,407	558,875,545	6,152,471,368
第8計算期間	449,656,903	249,738,155	6,352,390,116
第9計算期間	150,963,014	364,214,304	6,139,138,826

第10計算期間	29,907,986	537,112,169	5,631,934,643
第11計算期間	59,512,751	486,711,091	5,204,736,303
第12計算期間	122,247,472	511,269,022	4,815,714,753
第13計算期間	149,441,772	415,882,881	4,549,273,644

【わたしの未来設計＜成長重視型＞（分配コース）】

（１）【投資状況】

2025年 1月31日現在

（単位：円）

資産の種類	国／地域	時価合計	投資比率（%）
投資信託受益証券	ケイマン諸島	3,836,014,980	98.41
親投資信託受益証券	日本	10,009	0.00
コール・ローン、その他資産（負債控除後）	―	62,127,567	1.59
純資産総額		3,898,152,556	100.00

（注）投資比率とは、ファンドの純資産総額に対する当該資産の時価の比率をいいます。

（２）【投資資産】

①【投資有価証券の主要銘柄】

ａ評価額上位３０銘柄

2025年 1月31日現在

国／地域	種類	銘柄名	数量	簿価単価(円)	簿価金額(円)	評価単価(円)	評価金額(円)	投資比率(%)
ケイマン諸島	投資信託受益証券	グローバル・ダイバーシファイド・ファンド（モデレート）	387,632.88	9,707	3,762,752,366	9,896	3,836,014,980	98.41
日本	親投資信託受益証券	マネー・マーケット・マザーファンド	9,820	1.0192	10,008	1.0193	10,009	0.00

（注）投資比率は、ファンドの純資産総額に対する当該銘柄の評価金額の比率です。

ｂ全銘柄の種類／業種別投資比率

2025年 1月31日現在

種類	投資比率（%）
投資信託受益証券	98.41
親投資信託受益証券	0.00
合計	98.41

（注）投資比率は、ファンドの純資産総額に対する当該種類または業種の評価金額の比率です。

②【投資不動産物件】

該当事項はありません。

③【その他投資資産の主要なもの】

該当事項はありません。

（３）【運用実績】

①【純資産の推移】

下記計算期間末日および2025年1月末日、同日前１年以内における各月末の純資産の推移は次の通りです。

（単位：円）

	純資産総額		基準価額（1万口当たりの純資産価額）	
	（分配落）	（分配付）	（分配落）	（分配付）
第1計算期間末日　(2019年 1月15日)	1,362,865,537	1,371,579,060	9,384	9,444
第2計算期間末日　(2019年 3月15日)	1,570,588,758	1,580,176,205	9,829	9,889
第3計算期間末日　(2019年 5月15日)	1,633,732,878	1,643,873,437	9,667	9,727
第4計算期間末日　(2019年 7月16日)	1,771,758,260	1,782,524,751	9,874	9,934
第5計算期間末日　(2019年 9月17日)	1,829,121,728	1,840,167,552	9,936	9,996
第6計算期間末日　(2019年11月15日)	1,914,814,290	1,926,188,147	10,101	10,161
第7計算期間末日　(2020年 1月15日)	2,221,921,130	2,234,820,767	10,335	10,395
第8計算期間末日　(2020年 3月16日)	2,276,202,970	2,291,706,344	8,809	8,869
第9計算期間末日　(2020年 5月15日)	2,307,711,154	2,323,469,154	8,787	8,847
第10計算期間末日　(2020年 7月15日)	2,430,646,325	2,446,789,588	9,034	9,094
第11計算期間末日　(2020年 9月15日)	2,433,999,508	2,449,907,718	9,180	9,240
第12計算期間末日　(2020年11月16日)	2,393,125,268	2,408,556,698	9,305	9,365
第13計算期間末日　(2021年 1月15日)	2,557,625,650	2,573,673,851	9,562	9,622
第14計算期間末日　(2021年 3月15日)	2,600,745,052	2,616,782,123	9,730	9,790
第15計算期間末日　(2021年 5月17日)	2,632,685,004	2,648,803,576	9,800	9,860
第16計算期間末日　(2021年 7月15日)	2,659,734,995	2,675,540,326	10,097	10,157
第17計算期間末日　(2021年 9月15日)	2,781,447,590	2,797,672,422	10,286	10,346
第18計算期間末日　(2021年11月15日)	2,964,941,569	2,982,187,361	10,315	10,375
第19計算期間末日　(2022年 1月17日)	3,022,703,732	3,040,840,934	9,999	10,059
第20計算期間末日　(2022年 3月15日)	2,882,645,250	2,901,029,414	9,408	9,468
第21計算期間末日　(2022年 5月16日)	2,919,462,960	2,937,828,256	9,538	9,598
第22計算期間末日　(2022年 7月15日)	2,937,889,196	2,956,402,472	9,521	9,581
第23計算期間末日　(2022年 9月15日)	3,010,730,371	3,029,426,524	9,662	9,722
第24計算期間末日　(2022年11月15日)	3,002,465,362	3,021,483,937	9,472	9,532
第25計算期間末日　(2023年 1月16日)	2,895,273,413	2,914,334,853	9,113	9,173
第26計算期間末日　(2023年 3月15日)	2,949,115,257	2,968,258,023	9,244	9,304
第27計算期間末日　(2023年 5月15日)	3,010,275,151	3,029,127,627	9,581	9,641
第28計算期間末日　(2023年 7月18日)	3,052,538,110	3,070,954,618	9,945	10,005
第29計算期間末日　(2023年 9月15日)	3,226,047,755	3,244,889,816	10,273	10,333
第30計算期間末日　(2023年11月15日)	3,179,004,988	3,197,613,020	10,250	10,310
第31計算期間末日　(2024年 1月15日)	3,355,285,143	3,374,512,176	10,471	10,531
第32計算期間末日　(2024年 3月15日)	3,563,281,111	3,583,140,030	10,766	10,826
第33計算期間末日　(2024年 5月15日)	3,794,276,285	3,814,809,128	11,087	11,147
第34計算期間末日　(2024年 7月16日)	3,927,235,789	3,947,947,854	11,377	11,437
第35計算期間末日　(2024年 9月17日)	3,713,527,940	3,734,394,616	10,678	10,738
第36計算期間末日　(2024年11月15日)	3,965,601,233	3,986,854,576	11,195	11,255
第37計算期間末日　(2025年 1月15日)	3,859,969,985	3,881,077,232	10,972	11,032
2024年 1月末日	3,413,795,248	—	10,593	—
2月末日	3,595,127,844	—	10,881	—
3月末日	3,708,214,872	—	11,077	—

4月末日	3,759,531,046	―	11,023	―
5月末日	3,798,126,958	―	11,010	―
6月末日	3,910,595,969	―	11,301	―
7月末日	3,846,213,023	―	11,095	―
8月末日	3,850,222,119	―	10,997	―
9月末日	3,835,535,882	―	11,001	―
10月末日	3,931,452,013	―	11,194	―
11月末日	3,931,448,320	―	11,061	―
12月末日	3,924,558,577	―	11,203	―
2025年 1月末日	3,898,152,556	―	11,179	―

②【分配の推移】

	1万口当たりの分配金
第1計算期間	60円
第2計算期間	60円
第3計算期間	60円
第4計算期間	60円
第5計算期間	60円
第6計算期間	60円
第7計算期間	60円
第8計算期間	60円
第9計算期間	60円
第10計算期間	60円
第11計算期間	60円
第12計算期間	60円
第13計算期間	60円
第14計算期間	60円
第15計算期間	60円
第16計算期間	60円
第17計算期間	60円
第18計算期間	60円
第19計算期間	60円
第20計算期間	60円
第21計算期間	60円
第22計算期間	60円
第23計算期間	60円
第24計算期間	60円
第25計算期間	60円
第26計算期間	60円
第27計算期間	60円
第28計算期間	60円
第29計算期間	60円
第30計算期間	60円

第31計算期間	60円
第32計算期間	60円
第33計算期間	60円
第34計算期間	60円
第35計算期間	60円
第36計算期間	60円
第37計算期間	60円

③【収益率の推移】

	収益率（%）
第1計算期間	△5.56
第2計算期間	5.38
第3計算期間	△1.03
第4計算期間	2.76
第5計算期間	1.23
第6計算期間	2.26
第7計算期間	2.91
第8計算期間	△14.18
第9計算期間	0.43
第10計算期間	3.49
第11計算期間	2.28
第12計算期間	2.01
第13計算期間	3.40
第14計算期間	2.38
第15計算期間	1.33
第16計算期間	3.64
第17計算期間	2.46
第18計算期間	0.86
第19計算期間	△2.48
第20計算期間	△5.31
第21計算期間	2.01
第22計算期間	0.45
第23計算期間	2.11
第24計算期間	△1.34
第25計算期間	△3.15
第26計算期間	2.09
第27計算期間	4.29
第28計算期間	4.42
第29計算期間	3.90
第30計算期間	0.36
第31計算期間	2.74
第32計算期間	3.39
第33計算期間	3.53

第34計算期間	3.15
第35計算期間	△5.61
第36計算期間	5.40
第37計算期間	△1.45

（注）「収益率」とは、計算期間末の基準価額（分配付の額）から当該計算期間の直前の計算期間末の基準価額（分配落の額）を控除した額を当該基準価額（分配落の額）で除して得た数に100を乗じて得た数をいう。

（４）【設定及び解約の実績】

	設定口数	解約口数	発行済口数
第1計算期間	1,464,117,142	11,863,151	1,452,253,991
第2計算期間	158,309,432	12,655,473	1,597,907,950
第3計算期間	115,743,119	23,557,796	1,690,093,273
第4計算期間	126,878,766	22,556,749	1,794,415,290
第5計算期間	80,122,403	33,566,880	1,840,970,813
第6計算期間	232,690,996	178,018,946	1,895,642,863
第7計算期間	364,026,009	109,729,236	2,149,939,636
第8計算期間	504,891,868	70,935,814	2,583,895,690
第9計算期間	53,021,080	10,583,308	2,626,333,462
第10計算期間	132,649,384	68,438,919	2,690,543,927
第11計算期間	91,211,693	130,387,198	2,651,368,422
第12計算期間	80,490,101	159,953,454	2,571,905,069
第13計算期間	196,167,149	93,371,974	2,674,700,244
第14計算期間	114,696,244	116,551,219	2,672,845,269
第15計算期間	146,650,822	133,067,323	2,686,428,768
第16計算期間	84,382,049	136,588,838	2,634,221,979
第17計算期間	160,901,404	90,984,589	2,704,138,794
第18計算期間	349,770,643	179,610,708	2,874,298,729
第19計算期間	239,979,643	91,411,289	3,022,867,083
第20計算期間	108,687,797	67,527,399	3,064,027,481
第21計算期間	66,617,396	69,762,086	3,060,882,791
第22計算期間	43,828,055	19,164,824	3,085,546,022
第23計算期間	61,499,730	31,020,146	3,116,025,606
第24計算期間	71,275,836	17,538,813	3,169,762,629
第25計算期間	75,526,955	68,382,812	3,176,906,772
第26計算期間	67,983,409	54,429,117	3,190,461,064
第27計算期間	39,110,477	87,492,173	3,142,079,368
第28計算期間	61,121,060	133,782,264	3,069,418,164
第29計算期間	137,677,616	66,752,195	3,140,343,585
第30計算期間	78,552,205	117,557,002	3,101,338,788
第31計算期間	171,842,099	68,675,302	3,204,505,585
第32計算期間	203,372,698	98,058,384	3,309,819,899
第33計算期間	154,360,411	42,039,806	3,422,140,504
第34計算期間	90,021,515	60,151,122	3,452,010,897
第35計算期間	74,692,011	48,923,517	3,477,779,391

第36計算期間	97,827,242	33,382,765	3,542,223,868
第37計算期間	76,834,098	101,183,318	3,517,874,648

【わたしの未来設計＜成長重視型＞（分配抑制コース）】

（１）【投資状況】

2025年 1月31日現在

（単位：円）

資産の種類	国／地域	時価合計	投資比率（%）
投資信託受益証券	ケイマン諸島	4,303,301,923	98.35
親投資信託受益証券	日本	10,009	0.00
コール・ローン、その他資産（負債控除後）	―	72,107,328	1.65
純資産総額		4,375,419,260	100.00

（注）投資比率とは、ファンドの純資産総額に対する当該資産の時価の比率をいいます。

（２）【投資資産】

①【投資有価証券の主要銘柄】

ａ評価額上位３０銘柄

2025年 1月31日現在

国／地域	種類	銘柄名	数量	簿価単価(円)	簿価金額(円)	評価単価(円)	評価金額(円)	投資比率(%)
ケイマン諸島	投資信託受益証券	グローバル・ダイバーシファイド・ファンド（モデレート）	434,852.66	9,707.88	4,221,499,217	9,896	4,303,301,923	98.35
日本	親投資信託受益証券	マネー・マーケット・マザーファンド	9,820	1.0192	10,008	1.0193	10,009	0.00

（注）投資比率は、ファンドの純資産総額に対する当該銘柄の評価金額の比率です。

ｂ全銘柄の種類／業種別投資比率

2025年 1月31日現在

種類	投資比率（%）
投資信託受益証券	98.35
親投資信託受益証券	0.00
合計	98.35

（注）投資比率は、ファンドの純資産総額に対する当該種類または業種の評価金額の比率です。

②【投資不動産物件】

該当事項はありません。

③【その他投資資産の主要なもの】

該当事項はありません。

（３）【運用実績】

①【純資産の推移】

下記計算期間末日および2025年1月末日、同日前１年以内における各月末の純資産の推移は次の通りです。

（単位：円）

	純資産総額	基準価額（1万口当たりの純資産価額）

	（分配落）	（分配付）	（分配落）	（分配付）
第1計算期間末日　(2019年 1月15日)	1,150,529,382	1,150,529,382	9,442	9,442
第2計算期間末日　(2019年 7月16日)	1,511,897,943	1,511,897,943	10,118	10,118
第3計算期間末日　(2020年 1月15日)	1,835,525,515	1,835,525,515	10,782	10,782
第4計算期間末日　(2020年 7月15日)	2,080,824,743	2,080,824,743	9,615	9,615
第5計算期間末日　(2021年 1月15日)	1,915,714,072	1,915,714,072	10,378	10,378
第6計算期間末日　(2021年 7月15日)	2,043,284,368	2,043,284,368	11,159	11,159
第7計算期間末日　(2022年 1月17日)	2,373,369,577	2,373,369,577	11,251	11,251
第8計算期間末日　(2022年 7月15日)	2,538,877,522	2,538,877,522	10,913	10,913
第9計算期間末日　(2023年 1月16日)	2,727,860,389	2,727,860,389	10,647	10,647
第10計算期間末日　(2023年 7月18日)	2,953,390,544	2,953,390,544	11,833	11,833
第11計算期間末日　(2024年 1月15日)	3,177,686,561	3,177,686,561	12,677	12,677
第12計算期間末日　(2024年 7月16日)	3,901,052,063	3,901,052,063	14,001	14,001
第13計算期間末日　(2025年 1月15日)	4,239,839,899	4,239,839,899	13,726	13,726
2024年 1月末日	3,225,142,793	—	12,826	—
2月末日	3,352,439,729	—	13,174	—
3月末日	3,485,993,547	—	13,489	—
4月末日	3,608,259,510	—	13,422	—
5月末日	3,658,196,951	—	13,478	—
6月末日	3,805,682,273	—	13,835	—
7月末日	3,859,106,571	—	13,655	—
8月末日	3,866,256,334	—	13,531	—
9月末日	3,950,526,803	—	13,614	—
10月末日	4,140,845,190	—	13,852	—
11月末日	4,153,323,995	—	13,763	—
12月末日	4,303,932,853	—	13,939	—
2025年 1月末日	4,375,419,260	—	13,984	—

②【分配の推移】

	1万口当たりの分配金
第1計算期間	0円
第2計算期間	0円
第3計算期間	0円
第4計算期間	0円
第5計算期間	0円
第6計算期間	0円
第7計算期間	0円
第8計算期間	0円
第9計算期間	0円
第10計算期間	0円
第11計算期間	0円
第12計算期間	0円
第13計算期間	0円

③【収益率の推移】

	収益率（%）
第1計算期間	△5.58
第2計算期間	7.15
第3計算期間	6.56
第4計算期間	△10.82
第5計算期間	7.93
第6計算期間	7.52
第7計算期間	0.82
第8計算期間	△3.00
第9計算期間	△2.43
第10計算期間	11.13
第11計算期間	7.13
第12計算期間	10.44
第13計算期間	△1.96

（注）「収益率」とは、計算期間末の基準価額（分配付の額）から当該計算期間の直前の計算期間末の基準価額（分配落の額）を控除した額を当該基準価額（分配落の額）で除して得た数に100を乗じて得た数をいう。

（４）【設定及び解約の実績】

	設定口数	解約口数	発行済口数
第1計算期間	1,228,474,626	10,000,013	1,218,474,613
第2計算期間	354,265,633	78,518,608	1,494,221,638
第3計算期間	419,741,901	211,541,111	1,702,422,428
第4計算期間	610,118,989	148,400,757	2,164,140,660
第5計算期間	140,147,890	458,315,066	1,845,973,484
第6計算期間	213,564,979	228,515,969	1,831,022,494
第7計算期間	579,338,133	300,971,841	2,109,388,786
第8計算期間	290,804,977	73,756,055	2,326,437,708
第9計算期間	301,183,658	65,578,849	2,562,042,517
第10計算期間	120,834,009	186,918,952	2,495,957,574
第11計算期間	207,904,099	197,191,173	2,506,670,500
第12計算期間	443,361,299	163,720,791	2,786,311,008
第13計算期間	413,166,815	110,472,065	3,089,005,758

（参考）

マネー・マーケット・マザーファンド

投資状況

2025年 1月31日現在
（単位：円）

資産の種類	国／地域	時価合計	投資比率（%）
コール・ローン、その他資産（負債控除後）	―	5,603,796,323	100.00
純資産総額		5,603,796,323	100.00

（注）投資比率とは、ファンドの純資産総額に対する当該資産の時価の比率をいいます。

投資資産

投資有価証券の主要銘柄

ａ評価額上位３０銘柄

該当事項はありません。

ｂ全銘柄の種類／業種別投資比率

該当事項はありません。

投資不動産物件

該当事項はありません。

その他投資資産の主要なもの

該当事項はありません。

≪参考情報≫

運用実績

2025年1月31日現在

■基準価額・純資産の推移　2018年9月4日(設定日)～2025年1月31日

<安定重視型>(分配コース)

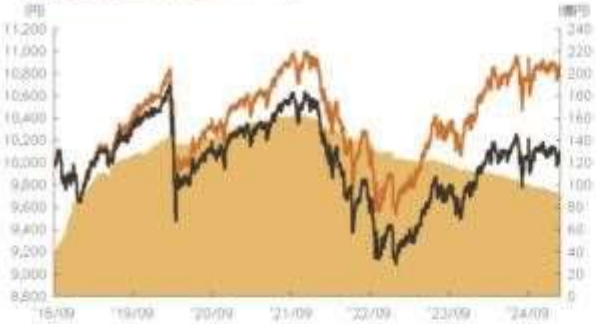

<安定重視型>(分配抑制コース)

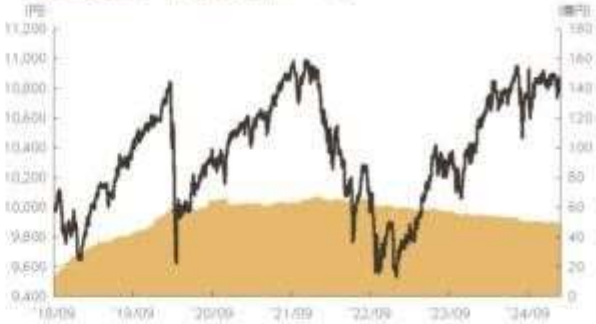

<成長重視型>(分配コース)

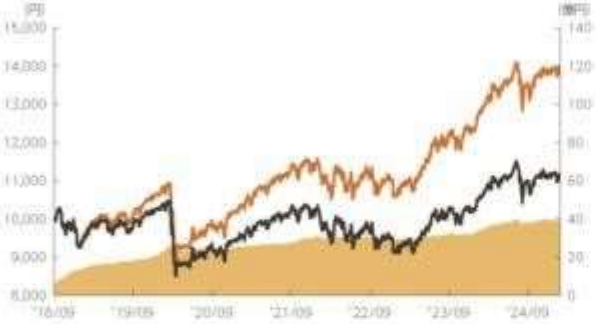

<成長重視型>(分配抑制コース)

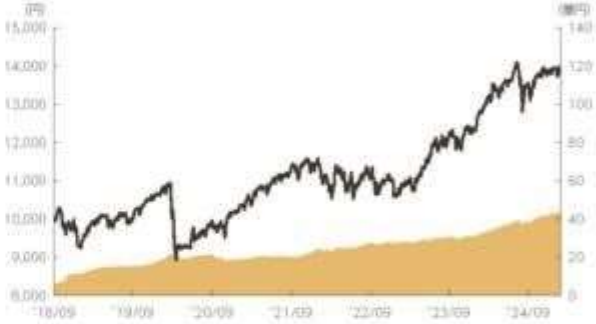

純資産総額【右目盛】　基準価額(分配金再投資)【左目盛】　基準価額【左目盛】

•基準価額、基準価額(分配金再投資)は10,000を起点として表示
•基準価額、基準価額(分配金再投資)は運用報酬(信託報酬)控除後です。

■基準価額・純資産

	<安定重視型>(分配コース)	<成長重視型>(分配コース)	<安定重視型>(分配抑制コース)	<成長重視型>(分配抑制コース)
基準価額	10,092円	11,179円	10,866円	13,984円
純資産総額	92.4億円	38.9億円	49.1億円	43.7億円

•純資産総額は表示桁未満切捨て

■分配の推移

	<安定重視型>(分配コース)	<成長重視型>(分配コース)
2025 年　1月	20円	60円
2024 年 11月	20円	60円
2024 年　9月	20円	60円
2024 年　7月	20円	60円
2024 年　5月	20円	60円
2024 年　3月	20円	60円
直近1年間累計	120円	360円
設定来累計	740円	2,220円

	<安定重視型>(分配抑制コース)	<成長重視型>(分配抑制コース)
2025 年　1月	0円	0円
2024 年　7月	0円	0円
2024 年　1月	0円	0円
2023 年　7月	0円	0円
2023 年　1月	0円	0円
2022 年　7月	0円	0円
設定来累計	0円	0円

•分配金は1万口当たり、税引前

上記は、過去の実績であり、将来の投資成果を保証するものではありません。
運用状況等は、委託会社のホームページ等で開示している場合があります。

■主要な資産の状況

資産構成	<安定重視型>（分配コース）	<成長重視型>（分配コース）	<安定重視型>（分配抑制コース）	<成長重視型>（分配抑制コース）
外国投資信託	98.8%	98.4%	98.5%	98.4%
マネー・マーケット・マザーファンド	0.0%	0.0%	0.0%	0.0%
コールローン他（負債控除後）	1.2%	1.6%	1.5%	1.6%
合計	100.0%	100.0%	100.0%	100.0%

•比率はファンドの純資産総額に対する投資比率（小数点第二位四捨五入）
•コールローン他には未収・未払項目が含まれるため、マイナスとなる場合があります。

<安定重視型>

	組入上位銘柄	資産	比率
1	NF JAPAN BOND ETF	国内債券	61.1%
2	ISHARES MSCI KOKUSAI ETF	先進国株式	8.9%
3	ISHARES MSCI JPN MIN VOLT	国内株式	5.4%
4	MAXIS TOPIX ETF	国内株式	5.4%
5	ISH EDG MSCI WLD MNVL USD A	先進国株式	4.6%
6	ISHR EDGE MSCI WRLD QLY FCTR	先進国株式	4.5%
7	SPDR BBG US TREASURY	先進国債券	3.1%
8	ISHARES CORE EURO GOVT BOND	先進国債券	2.0%
9	MAXIS J-REIT ETF	国内リート	1.8%
10	ISHARES JPM USD EM BND USD A	新興国債券	0.8%

•比率は、実質的な投資を行う外国投資信託の純資産総額に対する投資比率（小数点第二位四捨五入）

<成長重視型>

	組入上位銘柄	資産	比率
1	NF JAPAN BOND ETF	国内債券	26.5%
2	ISHARES MSCI KOKUSAI ETF	先進国株式	16.8%
3	ISHARES MSCI JPN MIN VOLT	国内株式	11.6%
4	MAXIS TOPIX ETF	国内株式	11.6%
5	ISHR EDGE MSCI WRLD QLY FCTR	先進国株式	8.5%
6	ISH EDG MSCI WLD MNVL USD A	先進国株式	8.5%
7	MAXIS J-REIT ETF	国内リート	5.8%
8	SPDR BBG US TREASURY	先進国債券	3.3%
9	ISHARES CORE EURO GOVT BOND	先進国債券	2.1%
10	ISHARES JPM USD EM BND USD A	新興国債券	1.4%

•比率は、実質的な投資を行う外国投資信託の純資産総額に対する投資比率（小数点第二位四捨五入）

上記は、過去の実績であり、将来の投資成果を保証するものではありません。
運用状況等は、委託会社のホームページ等で開示している場合があります。

■年間収益率の推移

<安定重視型>（分配コース）

•収益率は基準価額（分配金再投資）で計算
•2018年は9月4日（設定日）から年末までの、2025年は年初から1月31日までの収益率を表示
•ファンドにベンチマークはありません。

<安定重視型>（分配抑制コース）

•収益率は基準価額で計算
•2018年は9月4日（設定日）から年末までの、2025年は年初から1月31日までの収益率を表示
•ファンドにベンチマークはありません。

<成長重視型>（分配コース）

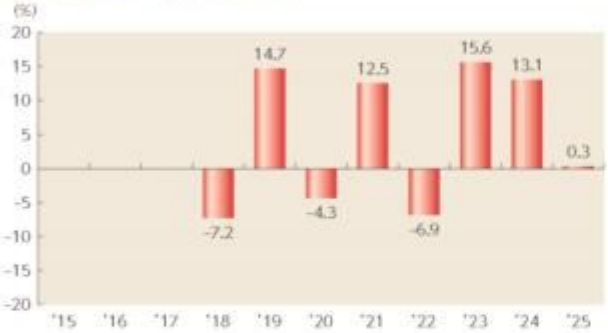

•収益率は基準価額（分配金再投資）で計算
•2018年は9月4日（設定日）から年末までの、2025年は年初から1月31日までの収益率を表示
•ファンドにベンチマークはありません。

<成長重視型>（分配抑制コース）

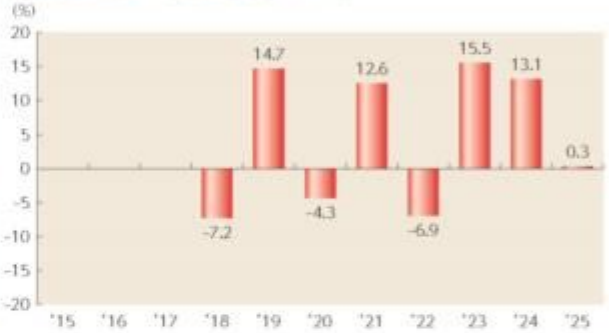

•収益率は基準価額で計算
•2018年は9月4日（設定日）から年末までの、2025年は年初から1月31日までの収益率を表示
•ファンドにベンチマークはありません。

上記は、過去の実績であり、将来の投資成果を保証するものではありません。
運用状況等は、委託会社のホームページ等で開示している場合があります。

第２【管理及び運営】

１【申込（販売）手続等】

＜訂正前＞

①申込みの受付
原則として、いつでも申込みができます。
ただし、継続募集期間において、以下の日は申込みができません。
ニューヨーク証券取引所の休業日
ニューヨークの銀行の休業日
ロンドン証券取引所の休業日
ロンドンの銀行の休業日
ダブリンの銀行の休業日
取得申込者の受益権は、振替機関等の振替口座簿に記載または記録されます。

②申込単位
販売会社が定める単位

③申込価額
取得申込受付日の翌営業日の基準価額

④申込価額の算出頻度
原則として、委託会社の営業日に計算されます。

⑤申込単位・申込価額の照会方法
申込単位および申込価額は、販売会社にてご確認いただけます。
また、下記においてもご照会いただけます。
三菱ＵＦＪアセットマネジメント株式会社
お客様専用フリーダイヤル　0120-151034
（受付時間：営業日の9:00～17:00）
なお、申込価額は委託会社のホームページでもご覧いただけます。
ホームページアドレス　https://www.am.mufg.jp/

⑥申込手数料
申込価額（発行価格）×2.20%（税抜 2.00%）を上限として販売会社が定める手数料率
申込みには分配金受取コース（一般コース）と分配金再投資コース（累積投資コース）があり、分配金再投資コース（累積投資コース）の場合、再投資される収益分配金については、申込手数料はかかりません。

⑦申込方法
取得申込者は、販売会社に取引口座を開設のうえ、申込みを行うものとします。
取得申込者は、申込金額および申込手数料（税込）を販売会社が定める日までに支払うものとします。
なお、申込みには分配金受取コース（一般コース）と分配金再投資コース（累積投資コース）があります。申込みコースの取扱いは販売会社により異なる場合があります。

⑧申込受付時間
取得の申込みは、申込期間において、原則として販売会社の営業日の午後３時までに、販売会社所定の方法で行われます。取得申込みが行われ、かつ当該取得申込みに係る販売会社所定の事務手続きが完了したものを当日の受付分とします。当該時刻を過ぎての申込みに関しては販売会社にご確認ください。

ただし、2024年11月５日以降は、以下の通りとなります。
取得の申込みは、申込期間において、原則として販売会社の営業日の午後３時30分までに、販売会社所定の方法で行われます。取得申込みが行われ、かつ当該取得申込みに係る販売会社所定の事務手続きが完了したものを当日の受付分とします。当該時刻を過ぎての申込みに関しては販売会社にご確認ください。なお、販売会社によっては、上記より早い時刻に取得申込みを

締め切ることとしている場合があります。詳しくは販売会社にご確認ください。

⑨取得申込みの受付の中止および取消し
金融商品取引所等における取引の停止、その他やむを得ない事情（投資対象証券の取得の制限、投資対象国・地域における非常事態（金融危機、デフォルト、重大な政策変更や資産凍結を含む規制の導入、自然災害、クーデターや重大な政治体制の変更、戦争等）による市場の閉鎖もしくは流動性の極端な減少等）があるときは、取得申込みの受付を中止することおよびすでに受け付けた取得申込みを取り消すことがあります。
また、信託金の限度額に達しない場合でも、ファンドの運用規模・運用効率等を勘案し、市況動向や資金流入の動向等に応じて、取得申込みの受付を中止することがあります。

※申込（販売）手続等の詳細に関しては販売会社にご確認ください。

＜訂正後＞

①申込みの受付
原則として、いつでも申込みができます。
ただし、継続募集期間において、以下の日は申込みができません。
ニューヨーク証券取引所の休業日
ニューヨークの銀行の休業日
ロンドン証券取引所の休業日
ロンドンの銀行の休業日
ダブリンの銀行の休業日
取得申込者の受益権は、振替機関等の振替口座簿に記載または記録されます。

②申込単位
販売会社が定める単位

③申込価額
取得申込受付日の翌営業日の基準価額

④申込価額の算出頻度
原則として、委託会社の営業日に計算されます。

⑤申込単位・申込価額の照会方法
申込単位および申込価額は、販売会社にてご確認いただけます。
また、下記においてもご照会いただけます。
三菱ＵＦＪアセットマネジメント株式会社
お客様専用フリーダイヤル　0120-151034
（受付時間：営業日の9:00～17:00）
なお、申込価額は委託会社のホームページでもご覧いただけます。
ホームページアドレス　https://www.am.mufg.jp/

⑥申込手数料
申込価額（発行価格）×2.20%（税抜 2.00%）を上限として販売会社が定める手数料率
申込みには分配金受取コース（一般コース）と分配金再投資コース（累積投資コース）があり、分配金再投資コース（累積投資コース）の場合、再投資される収益分配金については、申込手数料はかかりません。

⑦申込方法
取得申込者は、販売会社に取引口座を開設のうえ、申込みを行うものとします。
取得申込者は、申込金額および申込手数料（税込）を販売会社が定める日までに支払うものとします。
なお、申込みには分配金受取コース（一般コース）と分配金再投資コース（累積投資コース）があります。申込みコースの取扱いは販売会社により異なる場合があります。

⑧申込受付時間
取得の申込みは、申込期間において、原則として販売会社の営業日の午後３時30分までに、販売会社所定の方法で行われます。取得申込みが行われ、かつ当該取得申込みに係る販売会社所定の事務手続きが完了したものを当日の受付分とします。当該時刻を過ぎての申込みに関しては販売会社にご確認ください。なお、販売会社によっては、上記より早い時刻に取得申込みを締め切ることとしている場合があります。詳しくは販売会社にご確認ください。

⑨取得申込みの受付の中止および取消し
金融商品取引所等における取引の停止、その他やむを得ない事情（投資対象証券の取得の制限、投資対象国・地域における非常事態（金融危機、デフォルト、重大な政策変更や資産凍結を含む規制の導入、自然災害、クーデターや重大な政治体制の変更、戦争等）による市場の閉鎖もしくは流動性の極端な減少等）があるときは、取得申込みの受付を中止することおよびすでに受け付けた取得申込みを取り消すことがあります。
また、信託金の限度額に達しない場合でも、ファンドの運用規模・運用効率等を勘案し、市況動向や資金流入の動向等に応じて、取得申込みの受付を中止することがあります。

※申込（販売）手続等の詳細に関しては販売会社にご確認ください。

2【換金（解約）手続等】

＜訂正前＞
①解約の受付
原則として、いつでも解約の請求ができます。
ただし、以下の日は解約の請求ができません。
ニューヨーク証券取引所の休業日
ニューヨークの銀行の休業日
ロンドン証券取引所の休業日
ロンドンの銀行の休業日
ダブリンの銀行の休業日
受益者の解約請求に係る受益権の口数の減少は、振替機関等の振替口座簿に記載または記録されます。

②解約単位
販売会社が定める単位

③解約価額
解約請求受付日の翌営業日の基準価額

④信託財産留保額
ありません。

⑤解約価額の算出頻度
原則として、委託会社の営業日に計算されます。

⑥解約価額の照会方法
解約価額は、販売会社にてご確認いただけます。
なお、下記においてもご照会いただけます。
三菱ＵＦＪアセットマネジメント株式会社
お客様専用フリーダイヤル　0120-151034
（受付時間：営業日の9:00～17:00）
ホームページアドレス　https://www.am.mufg.jp/

⑦支払開始日

解約代金は、原則として解約請求受付日から起算して７営業日目から販売会社において支払います。

⑧解約請求受付時間

解約の請求は、原則として販売会社の営業日の午後３時までに、販売会社所定の方法で行われます。解約請求が行われ、かつ当該換金請求に係る販売会社所定の事務手続きが完了したものを当日の受付分とします。当該時刻を過ぎての請求に関しては販売会社にご確認ください。

ただし、2024年11月５日以降は、以下の通りとなります。

解約の請求は、原則として販売会社の営業日の午後３時30分までに、販売会社所定の方法で行われます。解約請求が行われ、かつ当該換金請求に係る販売会社所定の事務手続きが完了したものを当日の受付分とします。当該時刻を過ぎての請求に関しては販売会社にご確認ください。なお、販売会社によっては、上記より早い時刻に解約請求を締め切ることとしている場合があります。詳しくは販売会社にご確認ください。

⑨解約請求受付の中止および取消し

金融商品取引所等における取引の停止、その他やむを得ない事情（投資対象証券の換金の制限、投資対象国・地域における非常事態（金融危機、デフォルト、重大な政策変更や資産凍結を含む規制の導入、自然災害、クーデターや重大な政治体制の変更、戦争等）による市場の閉鎖もしくは流動性の極端な減少等）があるときは、解約請求の受付を中止することおよびすでに受け付けた解約請求を取り消すことがあります。その場合には、受益者は、当該受付中止以前に行った当日の解約請求を撤回できます。ただし、受益者がその解約請求を撤回しない場合には、当該受付中止を解除した後の最初の基準価額の計算日に解約請求を受け付けたものとします。

また、市況動向等により、大口の解約請求に制限を設ける場合があります。

⑩スイッチング

各ファンド間でのスイッチングが可能です。

販売会社によっては、一部のファンドのみの取扱いとなる場合やスイッチングの取扱いを行わない

場合があります。

スイッチングを行う場合の申込手数料は、販売会社が定めています。また、スイッチングにより解

約をする場合は、解約金の利益に対して税金がかかります。

詳しくは販売会社にご確認ください。

※換金（解約）手続等の詳細に関しては販売会社にご確認ください。

＜訂正後＞

①解約の受付

原則として、いつでも解約の請求ができます。

ただし、以下の日は解約の請求ができません。

ニューヨーク証券取引所の休業日
ニューヨークの銀行の休業日
ロンドン証券取引所の休業日
ロンドンの銀行の休業日
ダブリンの銀行の休業日

受益者の解約請求に係る受益権の口数の減少は、振替機関等の振替口座簿に記載または記録されます。

②解約単位

販売会社が定める単位

③解約価額

解約請求受付日の翌営業日の基準価額

④信託財産留保額
ありません。

⑤解約価額の算出頻度
原則として、委託会社の営業日に計算されます。

⑥解約価額の照会方法
解約価額は、販売会社にてご確認いただけます。
なお、下記においてもご照会いただけます。
三菱ＵＦＪアセットマネジメント株式会社
お客様専用フリーダイヤル　0120-151034
（受付時間：営業日の9:00～17:00）
ホームページアドレス　https://www.am.mufg.jp/

⑦支払開始日
解約代金は、原則として解約請求受付日から起算して７営業日目から販売会社において支払います。

⑧解約請求受付時間
解約の請求は、原則として販売会社の営業日の午後３時30分までに、販売会社所定の方法で行われます。解約請求が行われ、かつ当該換金請求に係る販売会社所定の事務手続きが完了したものを当日の受付分とします。当該時刻を過ぎての請求に関しては販売会社にご確認ください。なお、販売会社によっては、上記より早い時刻に解約請求を締め切ることとしている場合があります。詳しくは販売会社にご確認ください。

⑨解約請求受付の中止および取消し
金融商品取引所等における取引の停止、その他やむを得ない事情（投資対象証券の換金の制限、投資対象国・地域における非常事態（金融危機、デフォルト、重大な政策変更や資産凍結を含む規制の導入、自然災害、クーデターや重大な政治体制の変更、戦争等）による市場の閉鎖もしくは流動性の極端な減少等）があるときは、解約請求の受付を中止することおよびすでに受け付けた解約請求を取り消すことがあります。その場合には、受益者は、当該受付中止以前に行った当日の解約請求を撤回できます。ただし、受益者がその解約請求を撤回しない場合には、当該受付中止を解除した後の最初の基準価額の計算日に解約請求を受け付けたものとします。
また、市況動向等により、大口の解約請求に制限を設ける場合があります。

⑩スイッチング
各ファンド間でのスイッチングが可能です。
販売会社によっては、一部のファンドのみの取扱いとなる場合やスイッチングの取扱いを行わない
場合があります。
スイッチングを行う場合の申込手数料は、販売会社が定めています。また、スイッチングにより解
約をする場合は、解約金の利益に対して税金がかかります。
詳しくは販売会社にご確認ください。

※換金（解約）手続等の詳細に関しては販売会社にご確認ください。

第３【ファンドの経理状況】

１　当ファンドの財務諸表は、「財務諸表等の用語、様式及び作成方法に関する規則」（昭和38年大蔵省令第59号）ならびに同規則第２条の２の規定により、「投資信託財産の計算に関する規則」（平成12年総理府令第133号）に基づいて作成しております。
　なお、財務諸表に記載している金額は、円単位で表示しております。

２　隔月決算ファンドの計算期間は６ヵ月未満であるため、財務諸表は６ヵ月毎に作成しております。

３　当ファンドは、金融商品取引法第１９３条の２第１項の規定に基づき、当期（2024年 7月17日から2025年 1月15日まで）の財務諸表について、PwC Japan有限責任監査法人により監査を受けております。

１【財務諸表】

【わたしの未来設計＜安定重視型＞（分配コース）】

（１）【貸借対照表】

（単位：円）

	前期 ［ 2024年 7月16日現在 ］	当期 ［ 2025年 1月15日現在 ］
資産の部		
流動資産		
コール・ローン	210,763,709	151,329,309
投資信託受益証券	10,298,488,711	9,077,466,690
親投資信託受益証券	9,998	10,008
未収入金	-	54,000,000
未収利息	363	883
流動資産合計	10,509,262,781	9,282,806,890
資産合計	10,509,262,781	9,282,806,890
負債の部		
流動負債		
未払収益分配金	20,488,172	18,487,256
未払解約金	29,168,673	36,126,534
未払受託者報酬	492,995	436,454
未払委託者報酬	11,634,608	10,300,263
その他未払費用	55,195	48,861
流動負債合計	61,839,643	65,399,368
負債合計	61,839,643	65,399,368
純資産の部		
元本等		
元本	10,244,086,288	9,243,628,498
剰余金		
期末剰余金又は期末欠損金（△）	203,336,850	△26,220,976
（分配準備積立金）	1,091,916,818	1,099,573,033
元本等合計	10,447,423,138	9,217,407,522
純資産合計	10,447,423,138	9,217,407,522
負債純資産合計	10,509,262,781	9,282,806,890

（２）【損益及び剰余金計算書】

（単位：円）

	前期 自　2024年 1月16日 至　2024年 7月16日	当期 自　2024年 7月17日 至　2025年 1月15日
営業収益		
受取配当金	219,914,133	213,122,078
受取利息	37,614	170,272
有価証券売買等損益	180,295,639	△346,144,089
営業収益合計	400,247,386	△132,851,739
営業費用		
支払利息	2,111	-
受託者報酬	1,494,809	1,350,033
委託者報酬	35,277,383	31,860,723
その他費用	167,356	151,138
営業費用合計	36,941,659	33,361,894
営業利益又は営業損失（△）	363,305,727	△166,213,633
経常利益又は経常損失（△）	363,305,727	△166,213,633
当期純利益又は当期純損失（△）	363,305,727	△166,213,633
一部解約に伴う当期純利益金額の分配額又は一部解約に伴う当期純損失金額の分配額（△）	5,478,133	△5,698,815
期首剰余金又は期首欠損金（△）	△90,538,074	203,336,850
剰余金増加額又は欠損金減少額	4,521,480	2,518,667
当期一部解約に伴う剰余金増加額又は欠損金減少額	4,068,014	1,705,485
当期追加信託に伴う剰余金増加額又は欠損金減少額	453,466	813,182
剰余金減少額又は欠損金増加額	4,711,565	14,235,891
当期一部解約に伴う剰余金減少額又は欠損金増加額	4,659,045	14,235,891
当期追加信託に伴う剰余金減少額又は欠損金増加額	52,520	-
分配金	63,762,585	57,325,784
期末剰余金又は期末欠損金（△）	203,336,850	△26,220,976

（３）【注記表】

（重要な会計方針に係る事項に関する注記）

１.有価証券の評価基準及び評価方法	投資信託受益証券は時価で評価しております。時価評価にあたっては、基準価額で評価しております。 親投資信託受益証券は時価で評価しております。時価評価にあたっては、基準価額で評価しております。
２.その他財務諸表作成のための基礎となる事項	ファンドの特定期間 当ファンドは、原則として毎年1月15日および7月15日を特定期間の末日としておりますが、前特定期間においては当該日が休業日のため、当特定期間は2024年 7月17日から2025年 1月15日までとなっております。

（重要な会計上の見積りに関する注記）

財務諸表の作成にあたって行った会計上の見積りが翌特定期間の財務諸表に重要な影響を及ぼすリスクは識別していないため、注記を省略しております。

（貸借対照表に関する注記）

	前期 [2024年 7月16日現在]	当期 [2025年 1月15日現在]
１．　期首元本額	11,368,691,658円	10,244,086,288円
期中追加設定元本額	79,824,266円	95,002,417円
期中一部解約元本額	1,204,429,636円	1,095,460,207円
２．　元本の欠損 純資産額が元本総額を下回っており、その差額であります。	―円	26,220,976円
３．　受益権の総数	10,244,086,288口	9,243,628,498口

（損益及び剰余金計算書に関する注記）

前期 自 2024年 1月16日 至 2024年 7月16日	当期 自 2024年 7月17日 至 2025年 1月15日
１.分配金の計算過程	１.分配金の計算過程

前期 自 2024年 1月16日 至 2024年 7月16日	当期 自 2024年 7月17日 至 2025年 1月15日

第32期
2024年 1月16日
2024年 3月15日

項目		
費用控除後の配当等収益額	A	66,199,159円
費用控除後・繰越欠損金補填後の有価証券売買等損益額	B	―円
収益調整金額	C	379,625,903円
分配準備積立金額	D	1,030,064,401円
当ファンドの分配対象収益額	E=A+B+C+D	1,475,889,463円
当ファンドの期末残存口数	F	10,917,142,524口
1万口当たり収益分配対象額	G=E/F*10,000	1,351円
1万口当たり分配金額	H	20円
収益分配金金額	I=F*H/10,000	21,834,285円

第33期
2024年 3月16日
2024年 5月15日

項目		
費用控除後の配当等収益額	A	66,947,499円
費用控除後・繰越欠損金補填後の有価証券売買等損益額	B	―円
収益調整金額	C	376,119,742円
分配準備積立金額	D	1,051,702,290円
当ファンドの分配対象収益額	E=A+B+C+D	1,494,769,531円
当ファンドの期末残存口数	F	10,720,064,033口
1万口当たり収益分配対象額	G=E/F*10,000	1,394円
1万口当たり分配金額	H	20円
収益分配金金額	I=F*H/10,000	21,440,128円

第34期
2024年 5月16日
2024年 7月16日

項目		
費用控除後の配当等収益額	A	65,062,531円
費用控除後・繰越欠損金補填後の有価証券売買等損益額	B	―円
収益調整金額	C	360,569,453円
分配準備積立金額	D	1,047,342,459円
当ファンドの分配対象収益額	E=A+B+C+D	1,472,974,443円
当ファンドの期末残存口数	F	10,244,086,288口
1万口当たり収益分配対象額	G=E/F*10,000	1,437円
1万口当たり分配金額	H	20円
収益分配金金額	I=F*H/10,000	20,488,172円

第35期
2024年 7月17日
2024年 9月17日

項目		
費用控除後の配当等収益額	A	62,221,091円
費用控除後・繰越欠損金補填後の有価証券売買等損益額	B	―円
収益調整金額	C	351,001,451円
分配準備積立金額	D	1,041,659,464円
当ファンドの分配対象収益額	E=A+B+C+D	1,454,882,006円
当ファンドの期末残存口数	F	9,822,153,508口
1万口当たり収益分配対象額	G=E/F*10,000	1,481円
1万口当たり分配金額	H	20円
収益分配金金額	I=F*H/10,000	19,644,307円

第36期
2024年 9月18日
2024年11月15日

項目		
費用控除後の配当等収益額	A	69,126,220円
費用控除後・繰越欠損金補填後の有価証券売買等損益額	B	―円
収益調整金額	C	346,560,496円
分配準備積立金額	D	1,055,922,072円
当ファンドの分配対象収益額	E=A+B+C+D	1,471,608,788円
当ファンドの期末残存口数	F	9,597,110,730口
1万口当たり収益分配対象額	G=E/F*10,000	1,533円
1万口当たり分配金額	H	20円
収益分配金金額	I=F*H/10,000	19,194,221円

第37期
2024年11月16日
2025年 1月15日

項目		
費用控除後の配当等収益額	A	54,388,238円
費用控除後・繰越欠損金補填後の有価証券売買等損益額	B	―円
収益調整金額	C	335,277,029円
分配準備積立金額	D	1,063,672,051円
当ファンドの分配対象収益額	E=A+B+C+D	1,453,337,318円
当ファンドの期末残存口数	F	9,243,628,498口
1万口当たり収益分配対象額	G=E/F*10,000	1,572円
1万口当たり分配金額	H	20円
収益分配金金額	I=F*H/10,000	18,487,256円

（金融商品に関する注記）
1　金融商品の状況に関する事項

区分	前期 自 2024年 1月16日 至 2024年 7月16日	当期 自 2024年 7月17日 至 2025年 1月15日
1．金融商品に対する取組方針	当ファンドは、「投資信託及び投資法人に関する法律」（昭和26年法律第198号）第２条第４項に定める証券投資信託であり、有価証券等の金融商品への投資を信託約款に定める「運用の基本方針」に基づき行っております。	同左
2．金融商品の内容及び当該金融商品に係るリスク	当ファンドは、投資信託受益証券に投資しております。当該投資対象は、価格変動リスク等の市場リスク、信用リスクおよび流動性リスクに晒されております。 当ファンドは、親投資信託受益証券に投資しております。当該投資対象は、価格変動リスク等の市場リスク、信用リスクおよび流動性リスクに晒されております。	同左

区分	前期 自 2024年 1月16日 至 2024年 7月16日	当期 自 2024年 7月17日 至 2025年 1月15日
３.金融商品に係るリスク管理体制	ファンドのコンセプトに応じて、適切にコントロールするため、委託会社では、運用部門において、ファンドに含まれる各種投資リスクを常時把握しつつ、ファンドのコンセプトに沿ったリスクの範囲で運用を行っております。 また、運用部から独立した管理担当部署によりリスク運営状況のモニタリング等のリスク管理を行っており、この結果はリスク管理委員会等を通じて運用部門にフィードバックされます。	同左

２　金融商品の時価等に関する事項

区分	前期 ［2024年 7月16日現在］	当期 ［2025年 1月15日現在］
１.貸借対照表計上額、時価及びその差額	時価で計上しているためその差額はありません。	同左
２.時価の算定方法	（１）有価証券 売買目的有価証券は、（重要な会計方針に係る事項に関する注記）に記載しております。 （２）デリバティブ取引 デリバティブ取引は、該当事項はありません。 （３）上記以外の金融商品 上記以外の金融商品（コールローン等）は、短期間で決済され、時価は帳簿価額と近似していることから、当該金融商品の帳簿価額を時価としております。	（１）有価証券 同左 （２）デリバティブ取引 同左 （３）上記以外の金融商品 同左
３.金融商品の時価等に関する事項についての補足説明	金融商品の時価の算定においては一定の前提条件等を採用しているため、異なる前提条件等によった場合、当該価額が異なることもあります。	同左

（有価証券に関する注記）

売買目的有価証券

種類	前期 ［2024年 7月16日現在］	当期 ［2025年 1月15日現在］
	最終計算期間の損益に含まれた評価差額 （円）	最終計算期間の損益に含まれた評価差額 （円）
投資信託受益証券	65,971,594	△184,699,275
親投資信託受益証券	1	3
合計	65,971,595	△184,699,272

（デリバティブ取引に関する注記）

取引の時価等に関する事項

該当事項はありません。

（関連当事者との取引に関する注記）

該当事項はありません。

（１口当たり情報）

	前期 ［2024年 7月16日現在］	当期 ［2025年 1月15日現在］
1口当たり純資産額 (1万口当たり純資産額)	1.0198円 (10,198円)	0.9972円 (9,972円)

（４）【附属明細表】

第１　有価証券明細表

(1)株式

該当事項はありません。

(2)株式以外の有価証券

（単位：円）

種　類	銘　柄	口数	評価額	備考
投資信託受益証券	グローバル・ダイバーシファイド・ファンド（マイルド）	1,006,371.03	9,077,466,690	
投資信託受益証券　合計		1,006,371.03	9,077,466,690	
親投資信託受益証券	マネー・マーケット・マザーファンド	9,820	10,008	
親投資信託受益証券　合計		9,820	10,008	
合計		1,016,191.03	9,077,476,698	

第２　信用取引契約残高明細表

該当事項はありません。

第３　デリバティブ取引及び為替予約取引の契約額等及び時価の状況表

該当事項はありません。

【わたしの未来設計＜安定重視型＞（分配抑制コース）】

（１）【貸借対照表】

（単位：円）

	第12期 ［ 2024年 7月16日現在 ］	第13期 ［ 2025年 1月15日現在 ］
資産の部		
流動資産		
コール・ローン	113,253,853	75,081,869
投資信託受益証券	5,177,212,120	4,833,285,098
親投資信託受益証券	9,998	10,008
未収入金	32,000,000	-
未収利息	195	438
流動資産合計	5,322,476,166	4,908,377,413
資産合計	5,322,476,166	4,908,377,413
負債の部		
流動負債		
未払解約金	48,426,988	7,102,639
未払受託者報酬	736,543	690,999
未払委託者報酬	17,382,473	16,307,515
その他未払費用	76,538	71,804
流動負債合計	66,622,542	24,172,957
負債合計	66,622,542	24,172,957
純資産の部		
元本等		
元本	4,815,714,753	4,549,273,644
剰余金		
期末剰余金又は期末欠損金（△）	440,138,871	334,930,812
（分配準備積立金）	695,748,249	725,970,370
元本等合計	5,255,853,624	4,884,204,456
純資産合計	5,255,853,624	4,884,204,456
負債純資産合計	5,322,476,166	4,908,377,413

（２）【損益及び剰余金計算書】

（単位：円）

	第12期 自　2024年 1月16日 至　2024年 7月16日	第13期 自　2024年 7月17日 至　2025年 1月15日
営業収益		
受取配当金	108,972,125	109,840,413

	第12期 自　2024年 1月16日 至　2024年 7月16日	第13期 自　2024年 7月17日 至　2025年 1月15日
受取利息	20,977	88,298
有価証券売買等損益	89,719,686	△175,767,425
営業収益合計	198,712,788	△65,838,714
営業費用		
支払利息	1,073	-
受託者報酬	736,543	690,999
委託者報酬	17,382,473	16,307,515
その他費用	76,538	71,804
営業費用合計	18,196,627	17,070,318
営業利益又は営業損失（△）	180,516,161	△82,909,032
経常利益又は経常損失（△）	180,516,161	△82,909,032
当期純利益又は当期純損失（△）	180,516,161	△82,909,032
一部解約に伴う当期純利益金額の分配額又は一部解約に伴う当期純損失金額の分配額（△）	8,978,907	△3,090,895
期首剰余金又は期首欠損金（△）	288,219,271	440,138,871
剰余金増加額又は欠損金減少額	8,765,654	12,589,319
当期追加信託に伴う剰余金増加額又は欠損金減少額	8,765,654	12,589,319
剰余金減少額又は欠損金増加額	28,383,308	37,979,241
当期一部解約に伴う剰余金減少額又は欠損金増加額	28,383,308	37,979,241
分配金	-	-
期末剰余金又は期末欠損金（△）	440,138,871	334,930,812

（３）【注記表】

（重要な会計方針に係る事項に関する注記）

１.有価証券の評価基準及び評価方法	投資信託受益証券は時価で評価しております。時価評価にあたっては、基準価額で評価しております。 親投資信託受益証券は時価で評価しております。時価評価にあたっては、基準価額で評価しております。
２.その他財務諸表作成のための基礎となる事項	ファンドの計算期間 当ファンドは、原則として毎年1月15日および7月15日を計算期間の末日としておりますが、前計算期間においては当該日が休業日のため、当計算期間は2024年 7月17日から2025年 1月15日までとなっております。

（重要な会計上の見積りに関する注記）

財務諸表の作成にあたって行った会計上の見積りが翌計算期間の財務諸表に重要な影響を及ぼすリスクは識別していないため、注記を省略しております。

（貸借対照表に関する注記）

	第12期 [2024年 7月16日現在]	第13期 [2025年 1月15日現在]
１．　期首元本額	5,204,736,303円	4,815,714,753円
期中追加設定元本額	122,247,472円	149,441,772円
期中一部解約元本額	511,269,022円	415,882,881円
２．　受益権の総数	4,815,714,753口	4,549,273,644口

（損益及び剰余金計算書に関する注記）

第12期
自 2024年 1月16日
至 2024年 7月16日

１.分配金の計算過程

項目		
費用控除後の配当等収益額	A	95,364,770円
費用控除後・繰越欠損金補填後の有価証券売買等損益額	B	―円
収益調整金額	C	285,894,164円
分配準備積立金額	D	600,383,479円
当ファンドの分配対象収益額	E=A+B+C+D	981,642,413円
当ファンドの期末残存口数	F	4,815,714,753口
1万口当たり収益分配対象額	G=E/F*10,000	2,038円
1万口当たり分配金額	H	―円
収益分配金金額	I=F*H/10,000	―円

第13期
自 2024年 7月17日
至 2025年 1月15日

１.分配金の計算過程

項目		
費用控除後の配当等収益額	A	89,748,097円
費用控除後・繰越欠損金補填後の有価証券売買等損益額	B	―円
収益調整金額	C	292,898,729円
分配準備積立金額	D	636,222,273円
当ファンドの分配対象収益額	E=A+B+C+D	1,018,869,099円
当ファンドの期末残存口数	F	4,549,273,644口
1万口当たり収益分配対象額	G=E/F*10,000	2,239円
1万口当たり分配金額	H	―円
収益分配金金額	I=F*H/10,000	―円

第12期 自 2024年 1月16日 至 2024年 7月16日	第13期 自 2024年 7月17日 至 2025年 1月15日

（金融商品に関する注記）

1　金融商品の状況に関する事項

区分	第12期 自 2024年 1月16日 至 2024年 7月16日	第13期 自 2024年 7月17日 至 2025年 1月15日
1.金融商品に対する取組方針	当ファンドは、「投資信託及び投資法人に関する法律」（昭和26年法律第198号）第２条第４項に定める証券投資信託であり、有価証券等の金融商品への投資を信託約款に定める「運用の基本方針」に基づき行っております。	同左
2.金融商品の内容及び当該金融商品に係るリスク	当ファンドは、投資信託受益証券に投資しております。当該投資対象は、価格変動リスク等の市場リスク、信用リスクおよび流動性リスクに晒されております。 当ファンドは、親投資信託受益証券に投資しております。当該投資対象は、価格変動リスク等の市場リスク、信用リスクおよび流動性リスクに晒されております。	同左
3.金融商品に係るリスク管理体制	ファンドのコンセプトに応じて、適切にコントロールするため、委託会社では、運用部門において、ファンドに含まれる各種投資リスクを常時把握しつつ、ファンドのコンセプトに沿ったリスクの範囲で運用を行っております。 また、運用部から独立した管理担当部署によりリスク運営状況のモニタリング等のリスク管理を行っており、この結果はリスク管理委員会等を通じて運用部門にフィードバックされます。	同左

2　金融商品の時価等に関する事項

区分	第12期 ［2024年 7月16日現在］	第13期 ［2025年 1月15日現在］
1.貸借対照表計上額、時価及びその差額	時価で計上しているためその差額はありません。	同左
2.時価の算定方法	（１）有価証券 売買目的有価証券は、（重要な会計方針に係る事項に関する注記）に記載しております。 （２）デリバティブ取引 デリバティブ取引は、該当事項はありません。 （３）上記以外の金融商品 上記以外の金融商品（コールローン等）は、短期間で決済され、時価は帳簿価額と近似していることから、当該金融商品の帳簿価額を時価としております。	（１）有価証券 同左 （２）デリバティブ取引 同左 （３）上記以外の金融商品 同左
3.金融商品の時価等に関する事項についての補足説明	金融商品の時価の算定においては一定の前提条件等を採用しているため、異なる前提条件等によった場合、当該価額が異なることもあります。	同左

（有価証券に関する注記）

売買目的有価証券

種類	第12期 ［2024年 7月16日現在］	第13期 ［2025年 1月15日現在］
	当計算期間の損益に含まれた評価差額 （円）	当計算期間の損益に含まれた評価差額 （円）
投資信託受益証券	84,577,011	△170,619,462
親投資信託受益証券	1	10
合計	84,577,012	△170,619,452

（デリバティブ取引に関する注記）

取引の時価等に関する事項

該当事項はありません。

（関連当事者との取引に関する注記）

該当事項はありません。

（１口当たり情報）

	第12期 ［2024年 7月16日現在］	第13期 ［2025年 1月15日現在］
1口当たり純資産額 (1万口当たり純資産額)	1.0914円 (10,914円)	1.0736円 (10,736円)

（４）【附属明細表】

第１　有価証券明細表

(1)株式

該当事項はありません。

(2)株式以外の有価証券

（単位：円）

種　類	銘　柄	口数	評価額	備考
投資信託受益証券	グローバル・ダイバーシファイド・ファンド（マイルド）	535,840.92	4,833,285,098	
投資信託受益証券 合計		535,840.92	4,833,285,098	
親投資信託受益証券	マネー・マーケット・マザーファンド	9,820	10,008	
親投資信託受益証券 合計		9,820	10,008	
合計		545,660.92	4,833,295,106	

第２　信用取引契約残高明細表

該当事項はありません。

第３　デリバティブ取引及び為替予約取引の契約額等及び時価の状況表

該当事項はありません。

【わたしの未来設計＜成長重視型＞（分配コース）】

（１）【貸借対照表】

（単位：円）

	前期 ［ 2024年 7月16日現在 ］	当期 ［ 2025年 1月15日現在 ］
資産の部		
流動資産		
コール・ローン	110,059,129	88,383,736
投資信託受益証券	3,875,820,965	3,797,462,753
親投資信託受益証券	9,998	10,008
未収利息	190	515
流動資産合計	3,985,890,282	3,885,857,012
資産合計	3,985,890,282	3,885,857,012
負債の部		
流動負債		
未払収益分配金	20,712,065	21,107,247
未払解約金	33,194,266	20,545
未払受託者報酬	180,457	180,878
未払委託者報酬	4,547,515	4,558,118
その他未払費用	20,190	20,239
流動負債合計	58,654,493	25,887,027

	前期 ［ 2024年 7月16日現在 ］	当期 ［ 2025年 1月15日現在 ］
負債合計	58,654,493	25,887,027
純資産の部		
元本等		
元本	3,452,010,897	3,517,874,648
剰余金		
期末剰余金又は期末欠損金（△）	475,224,892	342,095,337
（分配準備積立金）	466,612,780	501,863,215
元本等合計	3,927,235,789	3,859,969,985
純資産合計	3,927,235,789	3,859,969,985
負債純資産合計	3,985,890,282	3,885,857,012

（２）【損益及び剰余金計算書】

（単位：円）

	前期 自　2024年 1月16日 至　2024年 7月16日	当期 自　2024年 7月17日 至　2025年 1月15日
営業収益		
受取配当金	127,547,178	134,469,732
受取利息	15,742	73,581
有価証券売買等損益	249,183,152	△197,827,934
営業収益合計	376,746,072	△63,284,621
営業費用		
支払利息	764	-
受託者報酬	507,879	533,296
委託者報酬	12,798,503	13,439,071
その他費用	56,821	59,672
営業費用合計	13,363,967	14,032,039
営業利益又は営業損失（△）	363,382,105	△77,316,660
経常利益又は経常損失（△）	363,382,105	△77,316,660
当期純利益又は当期純損失（△）	363,382,105	△77,316,660
一部解約に伴う当期純利益金額の分配額又は一部解約に伴う当期純損失金額の分配額（△）	3,782,944	△1,604,962
期首剰余金又は期首欠損金（△）	150,779,558	475,224,892
剰余金増加額又は欠損金減少額	40,391,881	26,876,534
当期追加信託に伴う剰余金増加額又は欠損金減少額	40,391,881	26,876,534
剰余金減少額又は欠損金増加額	14,441,881	21,067,125
当期一部解約に伴う剰余金減少額又は欠損金増加額	14,441,881	21,067,125
分配金	61,103,827	63,227,266
期末剰余金又は期末欠損金（△）	475,224,892	342,095,337

（３）【注記表】

（重要な会計方針に係る事項に関する注記）

１.有価証券の評価基準及び評価方法	投資信託受益証券は時価で評価しております。時価評価にあたっては、基準価額で評価しております。 親投資信託受益証券は時価で評価しております。時価評価にあたっては、基準価額で評価しております。
２.その他財務諸表作成のための基礎となる事項	ファンドの特定期間 当ファンドは、原則として毎年1月15日および7月15日を特定期間の末日としておりますが、前特定期間においては当該日が休業日のため、当特定期間は2024年 7月17日から2025年 1月15日までとなっております。

（重要な会計上の見積りに関する注記）

財務諸表の作成にあたって行った会計上の見積りが翌特定期間の財務諸表に重要な影響を及ぼすリスクは識別していないため、注記を省略しております。

（貸借対照表に関する注記）

	前期 [2024年 7月16日現在]	当期 [2025年 1月15日現在]
１． 期首元本額	3,204,505,585円	3,452,010,897円
期中追加設定元本額	447,754,624円	249,353,351円
期中一部解約元本額	200,249,312円	183,489,600円
２． 受益権の総数	3,452,010,897口	3,517,874,648口

（損益及び剰余金計算書に関する注記）

前期
自 2024年 1月16日
至 2024年 7月16日

１.分配金の計算過程

第32期
2024年 1月16日
2024年 3月15日

項目		
費用控除後の配当等収益額	A	39,516,342円
費用控除後・繰越欠損金補填後の有価証券売買等損益額	B	7,936,713円
収益調整金額	C	215,669,939円
分配準備積立金額	D	243,542,343円
当ファンドの分配対象収益額	E=A+B+C+D	506,665,337円
当ファンドの期末残存口数	F	3,309,819,899口
1万口当たり収益分配対象額	G=E/F*10,000	1,530円
1万口当たり分配金額	H	60円
収益分配金金額	I=F*H/10,000	19,858,919円

第33期
2024年 3月16日
2024年 5月15日

項目		
費用控除後の配当等収益額	A	41,444,283円
費用控除後・繰越欠損金補填後の有価証券売買等損益額	B	85,595,146円
収益調整金額	C	235,720,580円
分配準備積立金額	D	267,753,088円
当ファンドの分配対象収益額	E=A+B+C+D	630,513,097円
当ファンドの期末残存口数	F	3,422,140,504口
1万口当たり収益分配対象額	G=E/F*10,000	1,842円
1万口当たり分配金額	H	60円
収益分配金金額	I=F*H/10,000	20,532,843円

第34期
2024年 5月16日
2024年 7月16日

項目		
費用控除後の配当等収益額	A	41,377,974円
費用控除後・繰越欠損金補填後の有価証券売買等損益額	B	78,159,688円
収益調整金額	C	247,708,610円
分配準備積立金額	D	367,787,183円
当ファンドの分配対象収益額	E=A+B+C+D	735,033,455円
当ファンドの期末残存口数	F	3,452,010,897口
1万口当たり収益分配対象額	G=E/F*10,000	2,129円
1万口当たり分配金額	H	60円
収益分配金金額	I=F*H/10,000	20,712,065円

当期
自 2024年 7月17日
至 2025年 1月15日

１.分配金の計算過程

第35期
2024年 7月17日
2024年 9月17日

項目		
費用控除後の配当等収益額	A	40,156,801円
費用控除後・繰越欠損金補填後の有価証券売買等損益額	B	一円
収益調整金額	C	259,662,644円
分配準備積立金額	D	460,105,368円
当ファンドの分配対象収益額	E=A+B+C+D	759,924,813円
当ファンドの期末残存口数	F	3,477,779,391口
1万口当たり収益分配対象額	G=E/F*10,000	2,185円
1万口当たり分配金額	H	60円
収益分配金金額	I=F*H/10,000	20,866,676円

第36期
2024年 9月18日
2024年11月15日

項目		
費用控除後の配当等収益額	A	44,491,020円
費用控除後・繰越欠損金補填後の有価証券売買等損益額	B	一円
収益調整金額	C	278,246,585円
分配準備積立金額	D	474,842,091円
当ファンドの分配対象収益額	E=A+B+C+D	797,579,696円
当ファンドの期末残存口数	F	3,542,223,868口
1万口当たり収益分配対象額	G=E/F*10,000	2,251円
1万口当たり分配金額	H	60円
収益分配金金額	I=F*H/10,000	21,253,343円

第37期
2024年11月16日
2025年 1月15日

項目		
費用控除後の配当等収益額	A	38,960,955円
費用控除後・繰越欠損金補填後の有価証券売買等損益額	B	一円
収益調整金額	C	287,157,347円
分配準備積立金額	D	484,009,507円
当ファンドの分配対象収益額	E=A+B+C+D	810,127,809円
当ファンドの期末残存口数	F	3,517,874,648口
1万口当たり収益分配対象額	G=E/F*10,000	2,302円
1万口当たり分配金額	H	60円
収益分配金金額	I=F*H/10,000	21,107,247円

（金融商品に関する注記）

１　金融商品の状況に関する事項

区分	前期 自 2024年 1月16日 至 2024年 7月16日	当期 自 2024年 7月17日 至 2025年 1月15日
１.金融商品に対する取組方針	当ファンドは、「投資信託及び投資法人に関する法律」（昭和26年法律第198号）第２条第４項に定める証券投資信託であり、有価証券等の金融商品への投資を信託約款に定める「運用の基本方針」に基づき行っております。	同左

区分	前期 自 2024年 1月16日 至 2024年 7月16日	当期 自 2024年 7月17日 至 2025年 1月15日
２.金融商品の内容及び当該金融商品に係るリスク	当ファンドは、投資信託受益証券に投資しております。当該投資対象は、価格変動リスク等の市場リスク、信用リスクおよび流動性リスクに晒されております。 当ファンドは、親投資信託受益証券に投資しております。当該投資対象は、価格変動リスク等の市場リスク、信用リスクおよび流動性リスクに晒されております。	同左
３.金融商品に係るリスク管理体制	ファンドのコンセプトに応じて、適切にコントロールするため、委託会社では、運用部門において、ファンドに含まれる各種投資リスクを常時把握しつつ、ファンドのコンセプトに沿ったリスクの範囲で運用を行っております。 また、運用部から独立した管理担当部署によりリスク運営状況のモニタリング等のリスク管理を行っており、この結果はリスク管理委員会等を通じて運用部門にフィードバックされます。	同左

２　金融商品の時価等に関する事項

区分	前期 ［2024年 7月16日現在］	当期 ［2025年 1月15日現在］
１.貸借対照表計上額、時価及びその差額	時価で計上しているためその差額はありません。	同左
２.時価の算定方法	（１）有価証券 売買目的有価証券は、（重要な会計方針に係る事項に関する注記）に記載しております。 （２）デリバティブ取引 デリバティブ取引は、該当事項はありません。 （３）上記以外の金融商品 上記以外の金融商品（コールローン等）は、短期間で決済され、時価は帳簿価額と近似していることから、当該金融商品の帳簿価額を時価としております。	（１）有価証券 同左 （２）デリバティブ取引 同左 （３）上記以外の金融商品 同左
３.金融商品の時価等に関する事項についての補足説明	金融商品の時価の算定においては一定の前提条件等を採用しているため、異なる前提条件等によった場合、当該価額が異なることもあります。	同左

（有価証券に関する注記）

売買目的有価証券

種類	前期 ［2024年 7月16日現在］	当期 ［2025年 1月15日現在］
	最終計算期間の損益に含まれた評価差額 （円）	最終計算期間の損益に含まれた評価差額 （円）
投資信託受益証券	81,584,060	△95,937,625
親投資信託受益証券	1	3
合計	81,584,061	△95,937,622

（デリバティブ取引に関する注記）

取引の時価等に関する事項

該当事項はありません。

（関連当事者との取引に関する注記）

該当事項はありません。

（１口当たり情報）

	前期 ［2024年 7月16日現在］	当期 ［2025年 1月15日現在］
1口当たり純資産額	1.1377円	1.0972円

	前期 ［2024年 7月16日現在］	当期 ［2025年 1月15日現在］
(1万口当たり純資産額)	(11,377円)	(10,972円)

（４）【附属明細表】

第１　有価証券明細表

(1)株式

該当事項はありません。

(2)株式以外の有価証券

（単位：円）

種　類	銘　柄	口数	評価額	備考
投資信託受益証券	グローバル・ダイバーシファイド・ファンド（モデレート）	391,208.69	3,797,462,753	
投資信託受益証券 合計		391,208.69	3,797,462,753	
親投資信託受益証券	マネー・マーケット・マザーファンド	9,820	10,008	
親投資信託受益証券 合計		9,820	10,008	
合計		401,028.69	3,797,472,761	

第２　信用取引契約残高明細表

該当事項はありません。

第３　デリバティブ取引及び為替予約取引の契約額等及び時価の状況表

該当事項はありません。

【わたしの未来設計＜成長重視型＞（分配抑制コース）】

（１）【貸借対照表】

（単位：円）

	第12期 ［ 2024年 7月16日現在 ］	第13期 ［ 2025年 1月15日現在 ］
資産の部		
流動資産		
コール・ローン	79,741,751	102,723,102
投資信託受益証券	3,837,735,236	4,173,499,217
親投資信託受益証券	9,998	10,008
未収利息	137	599
流動資産合計	3,917,487,122	4,276,232,926
資産合計	3,917,487,122	4,276,232,926
負債の部		
流動負債		
未払解約金	3,720,131	21,785,850
未払受託者報酬	483,391	555,320
未払委託者報酬	12,181,327	13,994,163
その他未払費用	50,210	57,694
流動負債合計	16,435,059	36,393,027
負債合計	16,435,059	36,393,027
純資産の部		
元本等		
元本	2,786,311,008	3,089,005,758
剰余金		
期末剰余金又は期末欠損金（△）	1,114,741,055	1,150,834,141
（分配準備積立金）	783,964,903	880,000,159
元本等合計	3,901,052,063	4,239,839,899
純資産合計	3,901,052,063	4,239,839,899
負債純資産合計	3,917,487,122	4,276,232,926

（２）【損益及び剰余金計算書】

（単位：円）

	第12期 自　2024年 1月16日 至　2024年 7月16日	第13期 自　2024年 7月17日 至　2025年 1月15日
営業収益		
受取配当金	121,807,962	141,531,746
受取利息	16,093	83,369
有価証券売買等損益	238,654,035	△203,767,755
営業収益合計	360,478,090	△62,152,640
営業費用		
支払利息	703	-
受託者報酬	483,391	555,320
委託者報酬	12,181,327	13,994,163
その他費用	50,210	57,694
営業費用合計	12,715,631	14,607,177
営業利益又は営業損失（△）	347,762,459	△76,759,817
経常利益又は経常損失（△）	347,762,459	△76,759,817
当期純利益又は当期純損失（△）	347,762,459	△76,759,817
一部解約に伴う当期純利益金額の分配額又は一部解約に伴う当期純損失金額の分配額（△）	8,158,194	△1,959,630
期首剰余金又は期首欠損金（△）	671,016,061	1,114,741,055
剰余金増加額又は欠損金減少額	148,385,344	154,802,823
当期追加信託に伴う剰余金増加額又は欠損金減少額	148,385,344	154,802,823
剰余金減少額又は欠損金増加額	44,264,615	43,909,550
当期一部解約に伴う剰余金減少額又は欠損金増加額	44,264,615	43,909,550
分配金	-	-
期末剰余金又は期末欠損金（△）	1,114,741,055	1,150,834,141

（３）【注記表】

（重要な会計方針に係る事項に関する注記）

１.有価証券の評価基準及び評価方法	投資信託受益証券は時価で評価しております。時価評価にあたっては、基準価額で評価しております。 親投資信託受益証券は時価で評価しております。時価評価にあたっては、基準価額で評価しております。
２.その他財務諸表作成のための基礎となる事項	ファンドの計算期間 当ファンドは、原則として毎年1月15日および7月15日を計算期間の末日としておりますが、前計算期間においては当該日が休業日のため、当計算期間は2024年 7月17日から2025年 1月15日までとなっております。

（重要な会計上の見積りに関する注記）

財務諸表の作成にあたって行った会計上の見積りが翌計算期間の財務諸表に重要な影響を及ぼすリスクは識別していないため、注記を省略しております。

（貸借対照表に関する注記）

	第12期 [2024年 7月16日現在]	第13期 [2025年 1月15日現在]
１．　期首元本額	2,506,670,500円	2,786,311,008円
期中追加設定元本額	443,361,299円	413,166,815円
期中一部解約元本額	163,720,791円	110,472,065円
２．　受益権の総数	2,786,311,008口	3,089,005,758口

（損益及び剰余金計算書に関する注記）

第12期
自 2024年 1月16日
至 2024年 7月16日

１.分配金の計算過程

項目		
費用控除後の配当等収益額	A	115,818,246円
費用控除後・繰越欠損金補填後の有価証券売買等損益額	B	199,670,395円
収益調整金額	C	487,968,454円

第13期
自 2024年 7月17日
至 2025年 1月15日

１.分配金の計算過程

項目		
費用控除後の配当等収益額	A	124,449,386円
費用控除後・繰越欠損金補填後の有価証券売買等損益額	B	一円
収益調整金額	C	661,618,585円

第12期 自 2024年 1月16日 至 2024年 7月16日			第13期 自 2024年 7月17日 至 2025年 1月15日		
分配準備積立金額	D	468,476,262円	分配準備積立金額	D	755,550,773円
当ファンドの分配対象収益額	E=A+B+C+D	1,271,933,357円	当ファンドの分配対象収益額	E=A+B+C+D	1,541,618,744円
当ファンドの期末残存口数	F	2,786,311,008口	当ファンドの期末残存口数	F	3,089,005,758口
1万口当たり収益分配対象額	G=E/F*10,000	4,564円	1万口当たり収益分配対象額	G=E/F*10,000	4,990円
1万口当たり分配金額	H	―円	1万口当たり分配金額	H	―円
収益分配金金額	I=F*H/10,000	―円	収益分配金金額	I=F*H/10,000	―円

（金融商品に関する注記）

1　金融商品の状況に関する事項

区分	第12期 自 2024年 1月16日 至 2024年 7月16日	第13期 自 2024年 7月17日 至 2025年 1月15日
1.金融商品に対する取組方針	当ファンドは、「投資信託及び投資法人に関する法律」（昭和26年法律第198号）第２条第４項に定める証券投資信託であり、有価証券等の金融商品への投資を信託約款に定める「運用の基本方針」に基づき行っております。	同左
2.金融商品の内容及び当該金融商品に係るリスク	当ファンドは、投資信託受益証券に投資しております。当該投資対象は、価格変動リスク等の市場リスク、信用リスクおよび流動性リスクに晒されております。 当ファンドは、親投資信託受益証券に投資しております。当該投資対象は、価格変動リスク等の市場リスク、信用リスクおよび流動性リスクに晒されております。	同左
3.金融商品に係るリスク管理体制	ファンドのコンセプトに応じて、適切にコントロールするため、委託会社では、運用部門において、ファンドに含まれる各種投資リスクを常時把握しつつ、ファンドのコンセプトに沿ったリスクの範囲で運用を行っております。 また、運用部から独立した管理担当部署によりリスク運営状況のモニタリング等のリスク管理を行っており、この結果はリスク管理委員会等を通じて運用部門にフィードバックされます。	同左

2　金融商品の時価等に関する事項

区分	第12期 ［2024年 7月16日現在］	第13期 ［2025年 1月15日現在］
1.貸借対照表計上額、時価及びその差額	時価で計上しているためその差額はありません。	同左
2.時価の算定方法	（１）有価証券 売買目的有価証券は、（重要な会計方針に係る事項に関する注記）に記載しております。	（１）有価証券 同左
	（２）デリバティブ取引 デリバティブ取引は、該当事項はありません。	（２）デリバティブ取引 同左
	（３）上記以外の金融商品 上記以外の金融商品（コールローン等）は、短期間で決済され、時価は帳簿価額と近似していることから、当該金融商品の帳簿価額を時価としております。	（３）上記以外の金融商品 同左
3.金融商品の時価等に関する事項についての補足説明	金融商品の時価の算定においては一定の前提条件等を採用しているため、異なる前提条件等によった場合、当該価額が異なることもあります。	同左

（有価証券に関する注記）

売買目的有価証券

種類	第12期 ［2024年 7月16日現在］	第13期 ［2025年 1月15日現在］
	当計算期間の損益に含まれた評価差額 （円）	当計算期間の損益に含まれた評価差額 （円）

投資信託受益証券	238,654,034	△203,767,765
親投資信託受益証券	1	10
合計	238,654,035	△203,767,755

（デリバティブ取引に関する注記）

取引の時価等に関する事項

該当事項はありません。

（関連当事者との取引に関する注記）

該当事項はありません。

（１口当たり情報）

	第12期 ［2024年 7月16日現在］	第13期 ［2025年 1月15日現在］
1口当たり純資産額 (1万口当たり純資産額)	1.4001円 (14,001円)	1.3726円 (13,726円)

（４）【附属明細表】

第１　有価証券明細表

(1)株式

該当事項はありません。

(2)株式以外の有価証券

（単位：円）

種　類	銘　柄	口数	評価額	備考
投資信託受益証券	グローバル・ダイバーシファイド・ファンド（モデレート）	429,947.38	4,173,499,217	
投資信託受益証券 合計		429,947.38	4,173,499,217	
親投資信託受益証券	マネー・マーケット・マザーファンド	9,820	10,008	
親投資信託受益証券 合計		9,820	10,008	
合計		439,767.38	4,173,509,225	

第２　信用取引契約残高明細表

該当事項はありません。

第３　デリバティブ取引及び為替予約取引の契約額等及び時価の状況表

該当事項はありません。

（参考）

当ファンドの主要投資対象の状況は以下の通りです。
なお、以下に記載した情報は、監査の対象外であります。

マネー・マーケット・マザーファンド

貸借対照表

（単位：円）

	［2025年 1月15日現在］
資産の部	
流動資産	
コール・ローン	1,186,827,663
現先取引勘定	4,399,835,622
未収利息	6,928
流動資産合計	5,586,670,213

	[2025年 1月15日現在]
資産合計	5,586,670,213
負債の部	
流動負債	
未払解約金	611,987
流動負債合計	611,987
負債合計	611,987
純資産の部	
元本等	
元本	5,480,719,685
剰余金	
剰余金又は欠損金（△）	105,338,541
元本等合計	5,586,058,226
純資産合計	5,586,058,226
負債純資産合計	5,586,670,213

注記表

（重要な会計方針に係る事項に関する注記）
該当事項はありません。

（重要な会計上の見積りに関する注記）
財務諸表の作成にあたって行った会計上の見積りが翌期間の財務諸表に重要な影響を及ぼすリスクは識別していないため、注記を省略しております。

（貸借対照表に関する注記）

	[2025年 1月15日現在]
１． 期首	2024年 7月17日
期首元本額	4,175,245,004円
期中追加設定元本額	1,607,859,240円
期中一部解約元本額	302,384,559円
元本の内訳※	
三菱ＵＦＪ　ＤＣ金利連動アロケーション型バランスファンド	1,234,767,270円
三菱ＵＦＪ　新興国債券ファンド　通貨選択シリーズ＜円コース＞（毎月分配型）	9,821円
三菱ＵＦＪ　新興国債券ファンド　通貨選択シリーズ＜米ドルコース＞（毎月分配型）	9,821円
三菱ＵＦＪ　新興国債券ファンド　通貨選択シリーズ＜豪ドルコース＞（毎月分配型）	9,821円
三菱ＵＦＪ　新興国債券ファンド　通貨選択シリーズ＜ブラジルレアルコース＞（毎月分配型）	9,821円
三菱ＵＦＪ　新興国債券ファンド　通貨選択シリーズ＜マネープールファンド＞	28,325,887円
ＰＩＭＣＯ　ニューワールド円インカムファンド（毎月分配型）	9,821円
ＰＩＭＣＯ　ニューワールド米ドルインカムファンド（毎月分配型）	9,821円
ＰＩＭＣＯ　ニューワールドインカムファンド＜豪ドルコース＞（毎月分配型）	9,821円
ＰＩＭＣＯ　ニューワールドインカムファンド＜ブラジルレアルコース＞（毎月分配型）	9,819円
三菱ＵＦＪ　新興国高利回り社債ファンド　通貨選択シリーズ＜円コース＞（毎月分配型）	9,821円
三菱ＵＦＪ　新興国高利回り社債ファンド　通貨選択シリーズ＜米ドルコース＞（毎月分配型）	9,821円
三菱ＵＦＪ　新興国高利回り社債ファンド　通貨選択シリーズ＜豪ドルコース＞（毎月分配型）	9,821円
三菱ＵＦＪ　新興国高利回り社債ファンド　通貨選択シリーズ＜ブラジルレアルコース＞（毎月分配型）	9,821円
三菱ＵＦＪ　新興国高利回り社債ファンド　通貨選択シリーズ＜資源国バスケット通貨コース＞（毎月分配型）	9,821円
三菱ＵＦＪ　新興国高利回り社債ファンド　通貨選択シリーズ＜アジアバスケット通貨コース＞（毎月分配型）	9,821円
三菱ＵＦＪ　新興国高利回り社債ファンド　通貨選択シリーズ＜マネープールファンド＞	1,330,267円
三菱ＵＦＪ　欧州ハイイールド債券ファンド　ユーロ円プレミアム（毎月分配型）	7,489,236円
欧州ハイイールド債券ファンド（為替ヘッジあり）	2,515,903円

	[2025年 1月15日現在]
欧州ハイイールド債券ファンド（為替ヘッジなし）	4,289,171円
ＰＩＭＣＯ　ニューワールドインカムファンド＜メキシコペソコース＞（毎月分配型）	9,821円
ＰＩＭＣＯ　ニューワールド円インカムファンド（年２回分配型）	9,815円
ＰＩＭＣＯ　ニューワールド米ドルインカムファンド（年２回分配型）	9,817円
ＰＩＭＣＯ　ニューワールドインカムファンド＜豪ドルコース＞（年２回分配型）	9,814円
ＰＩＭＣＯ　ニューワールドインカムファンド＜ブラジルレアルコース＞（年２回分配型）	9,813円
ＰＩＭＣＯ　ニューワールドインカムファンド＜メキシコペソコース＞（年２回分配型）	9,821円
三菱ＵＦＪ　新興国高利回り社債ファンド　通貨選択シリーズ＜メキシコペソコース＞（毎月分配型）	9,821円
三菱ＵＦＪ　新興国高利回り社債ファンド　通貨選択シリーズ＜トルコリラコース＞（毎月分配型）	9,821円
ＰＩＭＣＯ　ニューワールドインカムファンド＜世界通貨分散コース＞（毎月分配型）	9,821円
ＰＩＭＣＯ　ニューワールドインカムファンド＜世界通貨分散コース＞（年２回分配型）	9,816円
バリュー・ボンド・ファンド＜為替リスク軽減型＞（毎月決算型）	9,822円
バリュー・ボンド・ファンド＜為替ヘッジなし＞（毎月決算型）	9,829円
バリュー・ボンド・ファンド＜為替リスク軽減型＞（年１回決算型）	9,829円
バリュー・ボンド・ファンド＜為替ヘッジなし＞（年１回決算型）	9,829円
三菱ＵＦＪ　米国バンクローンファンド　通貨選択シリーズ＜円コース＞（毎月分配型）	9,821円
三菱ＵＦＪ　米国バンクローンファンド　通貨選択シリーズ＜米ドルコース＞（毎月分配型）	9,821円
三菱ＵＦＪ　米国バンクローンファンド　通貨選択シリーズ＜豪ドルコース＞（毎月分配型）	9,821円
三菱ＵＦＪ　米国バンクローンファンド　通貨選択シリーズ＜マネープールファンドＡ＞	20,063,371円
三菱ＵＦＪ／ピムコ　トータル・リターン・ファンド＜米ドルヘッジ型＞（毎月決算型）	9,821円
三菱ＵＦＪ／ピムコ　トータル・リターン・ファンド＜為替ヘッジなし＞（毎月決算型）	9,821円
三菱ＵＦＪ／ピムコ　トータル・リターン・ファンド＜米ドルヘッジ型＞（年１回決算型）	9,821円
三菱ＵＦＪ／ピムコ　トータル・リターン・ファンド＜為替ヘッジなし＞（年１回決算型）	9,821円
米国バンクローンファンド＜為替ヘッジあり＞（毎月分配型）	9,821円
米国バンクローンファンド＜為替ヘッジなし＞（毎月分配型）	9,821円
米国バンクローン・オープン＜為替ヘッジあり＞（毎月決算型）	98,223円
米国バンクローン・オープン＜為替ヘッジなし＞（毎月決算型）	98,222円
米国バンクローン・オープン＜為替ヘッジあり＞（年１回決算型）	98,222円
米国バンクローン・オープン＜為替ヘッジなし＞（年１回決算型）	98,222円
ＰＩＭＣＯ　インカム戦略ファンド＜円インカム＞（毎月分配型）	9,821円
ＰＩＭＣＯ　インカム戦略ファンド＜円インカム＞（年２回分配型）	9,821円
ＰＩＭＣＯ　インカム戦略ファンド＜米ドルインカム＞（毎月分配型）	9,821円
ＰＩＭＣＯ　インカム戦略ファンド＜米ドルインカム＞（年２回分配型）	9,821円
ＰＩＭＣＯ　インカム戦略ファンド＜世界通貨分散コース＞（毎月分配型）	9,821円
ＰＩＭＣＯ　インカム戦略ファンド＜世界通貨分散コース＞（年２回分配型）	9,821円
三菱ＵＦＪ　米国バンクローンファンド　米ドル円プレミアム（毎月分配型）	9,821円
三菱ＵＦＪ　Ｊリート不動産株ファンド＜米ドル投資型＞（３ヵ月決算型）	98,222円
三菱ＵＦＪ　Ｊリート不動産株ファンド＜Ｗプレミアム＞（毎月決算型）	98,222円
三菱ＵＦＪ　ターゲット・イヤー・ファンド２０３０（確定拠出年金）	3,194,717,489円
マクロ・トータル・リターン・ファンド	9,820円
米国バンクローンファンド＜為替ヘッジあり＞（資産成長型）	9,820円
米国バンクローンファンド＜為替ヘッジなし＞（資産成長型）	9,821円

	[2025年 1月15日現在]
テンプルトン新興国小型株ファンド	49,097円
ピムコ・インカム・ストラテジー・ファンド＜限定為替ヘッジあり＞（毎月決算型）	9,821円
ピムコ・インカム・ストラテジー・ファンド＜限定為替ヘッジあり＞（年２回決算型）	9,821円
ピムコ・インカム・ストラテジー・ファンド＜為替ヘッジなし＞（毎月決算型）	9,821円
ピムコ・インカム・ストラテジー・ファンド＜為替ヘッジなし＞（年２回決算型）	9,821円
三菱ＵＦＪ　ターゲット・イヤー・ファンド２０３５（確定拠出年金）	591,385,526円
わたしの未来設計＜安定重視型＞（分配コース）	9,820円
わたしの未来設計＜安定重視型＞（分配抑制コース）	9,820円
わたしの未来設計＜成長重視型＞（分配コース）	9,820円
わたしの未来設計＜成長重視型＞（分配抑制コース）	9,820円
ベイリー・ギフォード世界長期成長株ファンド	9,821円
グローバル・インカム・フルコース（為替リスク軽減型）	983円
グローバル・インカム・フルコース（為替ヘッジなし）	983円
＜ＤＣ＞ベイリー・ギフォード世界長期成長株ファンド	9,821円
ベイリー・ギフォード　インパクト投資ファンド	9,821円
＜ＤＣ＞ベイリー・ギフォード　ＥＳＧ世界株ファンド	9,822円
ベイリー・ギフォード世界長期成長株ファンド（予想分配金提示型）	9,822円
ベイリー・ギフォード　インパクト投資ファンド（予想分配金提示型）	9,822円
三菱ＵＦＪ　インド債券オープン（毎月決算型）	39,351円
三菱ＵＦＪ／マッコーリー　オーストラリアＲＥＩＴファンド＜Ｗプレミアム＞（毎月決算型）	97,104円
マネープールファンド（ＦＯＦｓ用）（適格機関投資家限定）	278,816,385円
ピムコ・グローバル・ハイイールド・ファンド（毎月分配型）	9,821円
ピムコ・エマージング・ボンド・オープン　Ａコース（為替ヘッジなし）	9,821円
ピムコ・エマージング・ボンド・オープン　Ｂコース（為替ヘッジあり）	9,821円
三菱ＵＦＪ　ターゲット・イヤーファンド　２０３０	12,237,175円
三菱ＵＦＪ　＜ＤＣ＞ターゲット・イヤー　ファンド　２０３０	103,376,620円
合計	5,480,719,685円
２．　受益権の総数	5,480,719,685口

※当該親投資信託受益証券を投資対象とする証券投資信託ごとの元本額

（金融商品に関する注記）

１　金融商品の状況に関する事項

区分	自 2024年 7月17日 至 2025年 1月15日
１.金融商品に対する取組方針	当ファンドは、「投資信託及び投資法人に関する法律」（昭和26年法律第198号）第２条第４項に定める証券投資信託であり、有価証券等の金融商品への投資を信託約款に定める「運用の基本方針」に基づき行っております。
２.金融商品の内容及び当該金融商品に係るリスク	当ファンドは、公社債等に投資しております。当該投資対象は、価格変動リスク等の市場リスク、信用リスクおよび流動性リスクに晒されております。
３.金融商品に係るリスク管理体制	ファンドのコンセプトに応じて、適切にコントロールするため、委託会社では、運用部門において、ファンドに含まれる各種投資リスクを常時把握しつつ、ファンドのコンセプトに沿ったリスクの範囲で運用を行っております。 また、運用部から独立した管理担当部署によりリスク運営状況のモニタリング等のリスク管理を行っており、この結果はリスク管理委員会等を通じて運用部門にフィードバックされます。

２　金融商品の時価等に関する事項

区分	[2025年 1月15日現在]
１.貸借対照表計上額、時価及びその差額	時価で計上しているためその差額はありません。
２.時価の算定方法	（１）有価証券 売買目的有価証券は、該当事項はありません。 （２）デリバティブ取引 デリバティブ取引は、該当事項はありません。 （３）上記以外の金融商品 上記以外の金融商品（コールローン等）は、短期間で決済され、時価は帳簿価額と近似していることから、当該金融商品の帳簿価額を時価としております。
３.金融商品の時価等に関する事項についての補足説明	金融商品の時価の算定においては一定の前提条件等を採用しているため、異なる前提条件等によった場合、当該価額が異なることもあります。

（有価証券に関する注記）
該当事項はありません。

（デリバティブ取引に関する注記）
取引の時価等に関する事項
該当事項はありません。

（関連当事者との取引に関する注記）
該当事項はありません。

（１口当たり情報）

	［2025年 1月15日現在］
1口当たり純資産額 (1万口当たり純資産額)	1.0192円 (10,192円)

附属明細表

第１　有価証券明細表
(1)株式
該当事項はありません。
(2)株式以外の有価証券
該当事項はありません。
第２　信用取引契約残高明細表
該当事項はありません。
第３　デリバティブ取引及び為替予約取引の契約額等及び時価の状況表
該当事項はありません。

２【ファンドの現況】

【わたしの未来設計＜安定重視型＞（分配コース）】

【純資産額計算書】

2025年 1月31日現在
（単位：円）

Ⅰ　資産総額	9,263,746,880
Ⅱ　負債総額	14,437,083
Ⅲ　純資産総額（Ⅰ－Ⅱ）	9,249,309,797
Ⅳ　発行済口数	9,165,140,674口
Ⅴ　1口当たり純資産価額（Ⅲ／Ⅳ）	1.0092
（10,000口当たり）	(10,092)

【わたしの未来設計＜安定重視型＞（分配抑制コース）】

【純資産額計算書】

2025年 1月31日現在
（単位：円）

Ⅰ　資産総額	4,919,938,511
Ⅱ　負債総額	1,999,738
Ⅲ　純資産総額（Ⅰ－Ⅱ）	4,917,938,773
Ⅳ　発行済口数	4,526,120,172口
Ⅴ　1口当たり純資産価額（Ⅲ／Ⅳ）	1.0866

（10,000口当たり）	（10,866）

【わたしの未来設計＜成長重視型＞（分配コース）】

【純資産額計算書】

2025年 1月31日現在
（単位：円）

Ⅰ　資産総額	3,902,937,081
Ⅱ　負債総額	4,784,525
Ⅲ　純資産総額（Ⅰ－Ⅱ）	3,898,152,556
Ⅳ　発行済口数	3,486,931,284口
Ⅴ　1口当たり純資産価額（Ⅲ／Ⅳ）	1.1179
（10,000口当たり）	（11,179）

【わたしの未来設計＜成長重視型＞（分配抑制コース）】

【純資産額計算書】

2025年 1月31日現在
（単位：円）

Ⅰ　資産総額	4,378,301,778
Ⅱ　負債総額	2,882,518
Ⅲ　純資産総額（Ⅰ－Ⅱ）	4,375,419,260
Ⅳ　発行済口数	3,128,874,645口
Ⅴ　1口当たり純資産価額（Ⅲ／Ⅳ）	1.3984
（10,000口当たり）	（13,984）

（参考）

マネー・マーケット・マザーファンド

純資産額計算書

2025年 1月31日現在
（単位：円）

Ⅰ　資産総額	5,603,796,645
Ⅱ　負債総額	322
Ⅲ　純資産総額（Ⅰ－Ⅱ）	5,603,796,323
Ⅳ　発行済口数	5,497,504,517口
Ⅴ　1口当たり純資産価額（Ⅲ／Ⅳ）	1.0193
（10,000口当たり）	（10,193）

第三部【委託会社等の情報】

第１【委託会社等の概況】

１【委託会社等の概況】

＜更新後＞

（１）資本金の額等

2025年1月末現在、資本金は2,000百万円です。なお、発行可能株式総数は400,000株であり、211,581株を発行済です。最近５年間における資本金の額の増減はありません。

（２）委託会社の機構

・会社の意思決定機構

業務執行の基本方針を決定し、取締役の職務の執行を監督する機関として、取締役会を設置します。取締役の選任は、総株主の議決権の３分の１以上を有する株主が出席する株主総会にてその議決権の過半数をもって行い、累積投票によらないものとします。また、取締役会で決定した基本方針に基づき、経営管理全般に関する執行方針その他重要な事項を協議・決定する機関として、経営会議を設置します。

・投資運用の意思決定機構

①投資環境見通しの策定

投資環境会議において、国内外の経済・金融情報および各国証券市場等の調査・分析に基づいた投資環境見通しを策定します。

②運用戦略の決定

運用戦略・管理委員会において、①で策定された投資環境見通しに沿って運用戦略を決定します。

③運用計画の決定

②で決定された運用戦略に基づいて、各運用部はファンド毎の運用計画を決定します。

④ポートフォリオの構築

各運用部の担当ファンドマネジャーは、運用部から独立したトレーディング部に売買実行の指示をします。トレーディング部は、事前のチェックを行ったうえで、最良執行をめざして売買の執行を行います。

⑤運用部門による自律的な運用管理

運用部門は、投資行動がファンドコンセプトおよびファンド毎に定めた運用計画に沿っているかどうかの自律的なチェックを行い、運用部門内の管理担当部署は逸脱がある場合は速やかな是正を指示します。また、運用戦略・管理委員会を通じて運用状況のモニタリングを行い、運用部門内での自律的牽制により運用改善を図ります。

⑥管理担当部署による運用管理

運用部から独立した管理担当部署は、（a）運用に関するパフォーマンス測定・分析のほか、（b）リスク管理および法令・信託約款などの遵守状況等のモニタリングを実施します。この結果は、（a）についてはファンド管理委員会を経て運用担当部・商品開発担当部にフィードバックされ、（b）についてはリスク管理委員会を通じて運用担当部にフィードバックされ、必要に応じて部署間連携の上で是正・改善の検討が行われます。

⑦ファンドに関係する法人等の管理

受託会社等、ファンドの運営に関係する法人については、その業務に関する委託会社の管理担当部署が、体制、業務執行能力、信用力等のモニタリング・評価を実施します。この結果は、商品企画委員会等を通じて委託会社の経営陣に報告され、必要に応じて是正が指示されます。

⑧運用・管理に関する監督

内部監査担当部署は、運用、管理等に関する委託会社の業務全般についてその健全性・適切性を担保するために、リスク管理、内部統制、ガバナンス・プロセスの適切性・有効性を検証・評価します。その評価結果は問題点の改善方法の提言等も含めて委託会社の経営陣に報告される、内部監査態勢が構築されています。

ファンドの運用体制等は、今後変更される可能性があります。

2【事業の内容及び営業の概況】

＜更新後＞

「投資信託及び投資法人に関する法律」に定める投資信託委託会社である委託会社は、証券投資信託の設定を行うとともに「金融商品取引法」に定める金融商品取引業者としてその運用（投資運用業）等を行っています。また「金融商品取引法」に定める第二種金融商品取引業および投資助言業務を行っています。
2025年 1月31日現在における委託会社の運用する証券投資信託は以下の通りです。（親投資信託を除きます。）

商品分類	本　数 （本）	純資産総額 （百万円）
追加型株式投資信託	800	40,735,769
追加型公社債投資信託	16	1,568,862
単位型株式投資信託	86	377,313
単位型公社債投資信託	44	111,460
合　計	946	42,793,405

なお、純資産総額の金額については、百万円未満の端数を四捨五入して記載しておりますので、表中の個々の数字の合計と合計欄の数字とは一致しないことがあります。

3【委託会社等の経理状況】

＜更新後＞

（１）財務諸表及び中間財務諸表の作成方法について

委託会社である三菱ＵＦＪアセットマネジメント株式会社（以下「当社」という。）の財務諸表は、「財務諸表等の用語、様式及び作成方法に関する規則（昭和38年大蔵省令第59号）」（以下「財務諸表等規則」という。）第2条の規定により、財務諸表等規則及び「金融商品取引業等に関する内閣府令（平成19年内閣府令第52号）」に基づき作成しております。

また、当社の中間財務諸表は、財務諸表等規則第282条及び第306条の規定により、財務諸表等規則及び「金融商品取引業等に関する内閣府令（平成19年内閣府令第52号）」に基づき作成しております。

なお、財務諸表及び中間財務諸表に掲載している金額については、従来、千円未満の端数を切り捨てて表示しておりましたが、当中間会計期間より百万円未満の端数を切り捨てて表示することに変更しました。

（２）監査証明について

当社は、金融商品取引法第193条の2第1項の規定に基づき、第39期事業年度（自 2023年4月1日 至 2024年3月31日）の財務諸表について、有限責任監査法人トーマツによる監査を受けております。

また、金融商品取引法第193条の2第1項の規定に基づき、第40期事業年度に係る中間会計期間（自 2024年4月1日 至 2024年9月30日）の中間財務諸表について、有限責任監査法人トーマツにより中間監査を受けております。

（１）【貸借対照表】

（単位：千円）

		第38期 (2023年3月31日現在)		第39期 (2024年3月31日現在)
(資産の部)				
流動資産				
現金及び預金	※2	51,733,041	※2	58,206,340
有価証券		1,579,691		15,283
前払費用		770,747		679,199
未収入金		81,854		138,388
未収委託者報酬		16,753,855		21,064,747
未収収益	※2	688,142	※2	1,485,701
金銭の信託		10,400,000		10,500,500
その他		745,576		371,400
流動資産合計		82,752,908		92,461,561
固定資産				
有形固定資産				
建物	※1	181,551	※1	2,936,036
器具備品	※1	730,357	※1	1,531,857
土地		628,433		628,433
建設仮勘定		1,111,177		45,140
有形固定資産合計		2,651,520		5,141,467
無形固定資産				
電話加入権		15,822		15,822
ソフトウェア		4,183,644		5,008,987
ソフトウェア仮勘定		1,907,739		1,587,548
無形固定資産合計		6,107,206		6,612,357
投資その他の資産				
投資有価証券		12,022,365		13,788,071
関係会社株式		159,536		159,536
投資不動産	※1	807,066	※1	1,788,120
長期差入保証金		689,492		689,867
前払年金費用		118,832		47,573
繰延税金資産		1,675,132		1,088,836
その他		45,230		45,230
貸倒引当金		△23,600		△23,600
投資その他の資産合計		15,494,056		17,583,636
固定資産合計		24,252,782		29,337,461
資産合計		107,005,691		121,799,022

（単位：千円）

	第38期 (2023年3月31日現在)	第39期 (2024年3月31日現在)
(負債の部)		
流動負債		
預り金	507,559	807,451
未払金		
未払収益分配金	114,094	105,550
未払償還金	7,418	43,553

未払手数料	※2	6,139,595	※2	7,523,485
その他未払金	※2	955,697	※2	885,002
未払費用	※2	5,778,896	※2	8,611,140
未払消費税等		439,657		623,219
未払法人税等		2,375,281		2,235,007
賞与引当金		849,840		1,182,242
役員賞与引当金		154,872		175,992
その他		5,517		12,303
流動負債合計		17,328,431		22,204,949
固定負債				
退職給付引当金		1,333,882		1,608,101
役員退職慰労引当金		75,667		30,105
時効後支払損引当金		254,296		250,350
資産除去債務		-		1,428,586
その他		-		29,109
固定負債合計		1,663,846		3,346,253
負債合計		18,992,277		25,551,202
(純資産の部)				
株主資本				
資本金		2,000,131		2,000,131
資本剰余金				
資本準備金		3,572,096		3,572,096
その他資本剰余金		41,160,616		41,160,616
資本剰余金合計		44,732,712		44,732,712
利益剰余金				
利益準備金		342,589		342,589
その他利益剰余金				
別途積立金		6,998,000		6,998,000
繰越利益剰余金		33,267,700		40,236,787
利益剰余金合計		40,608,289		47,577,377
株主資本合計		87,341,133		94,310,221

(単位：千円)

	第38期 (2023年3月31日現在)	第39期 (2024年3月31日現在)
評価・換算差額等		
その他有価証券評価差額金	672,279	1,937,598
評価・換算差額等合計	672,279	1,937,598
純資産合計	88,013,413	96,247,820
負債純資産合計	107,005,691	121,799,022

（２）【損益計算書】

(単位：千円)

	第38期 （自 2022年4月1日 至 2023年3月31日）	第39期 （自 2023年4月1日 至 2024年3月31日）

営業収益				
委託者報酬		84,121,445		98,635,342
投資顧問料		2,750,601		3,117,320
その他営業収益		10,412		148,442
営業収益合計		86,882,459		101,901,104
営業費用				
支払手数料	※4	31,461,274	※4	34,494,219
広告宣伝費		798,894		593,586
公告費		375		1,017
調査費				
調査費		2,849,042		3,537,103
委託調査費		19,236,505		27,296,058
事務委託費		1,751,807		1,861,577
営業雑経費				
通信費		113,480		137,737
印刷費		367,379		390,143
協会費		58,128		68,869
諸会費		18,447		20,108
事務機器関連費		2,238,382		2,531,009
その他営業雑経費		-		139,012
営業費用合計		58,893,717		71,070,444
一般管理費				
給料				
役員報酬		416,461		400,592
給料・手当		6,565,766		7,202,711
賞与引当金繰入		849,840		1,182,242
役員賞与引当金繰入		154,872		175,992
福利厚生費		1,279,885		1,424,215
交際費		8,942		10,054
旅費交通費		75,274		108,782
租税公課		403,955		397,138
不動産賃借料		719,707		728,550
退職給付費用		388,176		381,449
固定資産減価償却費		2,418,341		2,469,755
諸経費		444,313		490,104
一般管理費合計		13,725,534		14,971,590
営業利益		14,263,207		15,859,070

(単位：千円)

	第38期 （自 2022年4月1日 至 2023年3月31日）		第39期 （自 2023年4月1日 至 2024年3月31日）	
営業外収益				
受取配当金		47,353		54,618
受取利息	※4	10,279	※4	12,836
投資有価証券償還益		609,102		204,527
収益分配金等時効完成分		94,351		17,722
受取賃貸料	※4	65,808	※4	162,111
その他		36,894		44,734

営業外収益合計		863,788		496,550
営業外費用				
投資有価証券償還損		32,995		234,700
時効後支払損引当金繰入		31,951		-
事務過誤費		2,680		10,822
賃貸関連費用		14,262		108,773
その他		32,394		25,903
営業外費用合計		114,284		380,199
経常利益		15,012,711		15,975,421
特別利益				
投資有価証券売却益		387,113		464,927
固定資産売却益		-	※1	16,229
資産除去債務履行差額		-		87,050
特別利益合計		387,113		568,207
特別損失				
投資有価証券売却損		15,828		57,011
投資有価証券評価損		104,554		31,651
固定資産除却損	※3	32,791	※3	20,246
固定資産売却損		-	※2	65,427
減損損失	※5	315,350		-
企業結合関連費用		-	※6	1,187,136
特別損失合計		468,524		1,361,473
税引前当期純利益		14,931,300		15,182,154
法人税、住民税及び事業税	※4	4,860,444	※4	4,542,085
法人税等調整額		△271,471		102,468
法人税等合計		4,588,973		4,644,553
当期純利益		10,342,327		10,537,601

（３）【株主資本等変動計算書】

第38期（自 2022年4月1日 至 2023年3月31日）

(単位：千円)

	株主資本			
	資本金	資本剰余金		
		資本準備金	その他資本剰余金	資本剰余金合計
当期首残高	2,000,131	3,572,096	41,160,616	44,732,712
当期変動額				
剰余金の配当				
当期純利益				
株主資本以外の項目の当期変動額(純額)				
当期変動額合計	—	—	—	—
当期末残高	2,000,131	3,572,096	41,160,616	44,732,712

	利益剰余金	

	利益準備金	その他利益剰余金		利益剰余金合計	株主資本合計
		別途積立金	繰越利益剰余金		
当期首残高	342,589	6,998,000	29,000,498	36,341,088	83,073,932
当期変動額					
剰余金の配当			△6,075,125	△6,075,125	△6,075,125
当期純利益			10,342,327	10,342,327	10,342,327
株主資本以外の項目の当期変動額(純額)					
当期変動額合計	―	―	4,267,201	4,267,201	4,267,201
当期末残高	342,589	6,998,000	33,267,700	40,608,289	87,341,133

	評価・換算差額等		純資産合計
	その他有価証券評価差額金	評価・換算差額等合計	
当期首残高	1,626,775	1,626,775	84,700,707
当期変動額			
剰余金の配当			△6,075,125
当期純利益			10,342,327
株主資本以外の項目の当期変動額(純額)	△954,495	△954,495	△954,495
当期変動額合計	△954,495	△954,495	3,312,705
当期末残高	672,279	672,279	88,013,413

第39期（自 2023年4月1日 至 2024年3月31日）

(単位：千円)

	株主資本			
	資本金	資本剰余金		
		資本準備金	その他資本剰余金	資本剰余金合計
当期首残高	2,000,131	3,572,096	41,160,616	44,732,712
当期変動額				
企業結合による増加				
剰余金の配当				
当期純利益				
株主資本以外の項目の当期変動額(純額)				
当期変動額合計	―	―	―	―
当期末残高	2,000,131	3,572,096	41,160,616	44,732,712

	利益剰余金				株主資本合計
	利益準備金	その他利益剰余金		利益剰余金合計	
		別途積立金	繰越利益剰余金		
当期首残高	342,589	6,998,000	33,267,700	40,608,289	87,341,133
当期変動額					

企業結合による増加			1,602,526	1,602,526	1,602,526
剰余金の配当			△5,171,039	△5,171,039	△5,171,039
当期純利益			10,537,601	10,537,601	10,537,601
株主資本以外の項目の当期変動額(純額)					
当期変動額合計	―	―	6,969,087	6,969,087	6,969,087
当期末残高	342,589	6,998,000	40,236,787	47,577,377	94,310,221

	評価・換算差額等		純資産合計
	その他有価証券評価差額金	評価・換算差額等合計	
当期首残高	672,279	672,279	88,013,413
当期変動額			
企業結合による増加			1,602,526
剰余金の配当			△5,171,039
当期純利益			10,537,601
株主資本以外の項目の当期変動額(純額)	1,265,319	1,265,319	1,265,319
当期変動額合計	1,265,319	1,265,319	8,234,406
当期末残高	1,937,598	1,937,598	96,247,820

[注記事項]

（重要な会計方針）

1.有価証券の評価基準及び評価方法

(1)子会社株式及び関連会社株式

移動平均法による原価法を採用しております。

(2)その他有価証券

市場価格のない株式等以外のもの

時価法(評価差額は全部純資産直入法により処理し、売却原価は移動平均法により算定)を採用しております。

市場価格のない株式等

移動平均法による原価法を採用しております。

2.金銭の信託の評価基準及び評価方法

時価法を採用しております。

3.固定資産の減価償却の方法

(1)有形固定資産及び投資不動産

定率法を採用しております。ただし、1998年4月1日以降に取得した建物（建物附属設備を除く）並びに2016年4月1日以降に取得した建物附属設備及び構築物については、定額法を採用しております。

なお、主な耐用年数は以下のとおりであります。

建物　5年～50年
器具備品　2年～20年
投資不動産　3年～50年

(2)無形固定資産

定額法を採用しております。

なお、自社利用のソフトウェアについては、社内における利用可能期間(5年)に基づく定額法を採用しております。

4.外貨建の資産及び負債の本邦通貨への換算基準

外貨建金銭債権債務は、期末日の直物為替相場により円貨に換算し、換算差額は損益として処理し

ております。

5.引当金の計上基準

(1)貸倒引当金

貸付金等の貸倒れによる損失に備えるため、一般債権については貸倒実績率により、貸倒懸念債権等特定の債権については個別に回収可能性を勘案し、回収不能見込額を計上しております。

(2)賞与引当金

従業員賞与の支給に充てるため、支給見込額に基づき計上しております。

(3)役員賞与引当金

役員賞与の支給に充てるため、支給見込額に基づき計上しております。

(4)退職給付引当金

従業員の退職給付に備えるため、当事業年度末における退職給付債務及び年金資産の見込額に基づき計上しております。

①退職給付見込額の期間帰属方法

退職給付債務の算定にあたり、退職給付見込額を当事業年度末までの期間に帰属させる方法については、給付算定式基準によっております。

②数理計算上の差異及び過去勤務費用の費用処理方法

過去勤務費用は、その発生時の従業員の平均残存勤務期間以内の一定の年数（10年）による定額法により費用処理することとしております。

数理計算上の差異は、その発生時の従業員の平均残存勤務期間以内の一定の年数（主として10年）による定額法により、発生した事業年度の翌期から費用処理することとしております。

(5)役員退職慰労引当金

役員の退職慰労金の支給に備えるため、内規に基づく期末要支給額を計上しております。

(6)時効後支払損引当金

時効成立のため利益計上した収益分配金及び償還金について、受益者からの今後の支払請求に備えるため、過去の支払実績に基づく将来の支払見込額を計上しております。

6.収益及び費用の計上基準

当社の顧客との契約から生じる収益に関する主要な事業における主要な履行義務の内容及び当該履行義務を充足する通常の時点（収益を認識する通常の時点）は以下のとおりであります。

(1)委託者報酬

投資信託の信託約款に基づき信託財産の運用指図等を行っております。委託者報酬は、純資産総額に一定の報酬率を乗じて日々計算され、確定した報酬を投資信託によって主に年2回受領しております。当該報酬は投資信託の運用期間にわたり収益として認識しております。

(2)投資顧問料

顧客との投資一任及び投資助言契約に基づき運用及び助言を行っております。投資顧問料は、純資産総額に一定の報酬率を乗じて計算され、確定した報酬を主に年4回受領しております。当該報酬は契約期間にわたり収益として認識しております。

7.その他財務諸表作成のための基礎となる事項

グループ通算制度の適用

グループ通算制度を適用しております。

（貸借対照表関係）

※1.有形固定資産及び投資不動産の減価償却累計額

	第38期 (2023年3月31日現在)	第39期 (2024年3月31日現在)
建物	1,006,606千円	498,805千円
器具備品	1,985,072千円	1,643,689千円
投資不動産	163,978千円	211,090千円

※2.関係会社に対する主な資産・負債

区分掲記した以外で各科目に含まれるものは次の通りであります。

	第38期 (2023年3月31日現在)	第39期 (2024年3月31日現在)
預金	40,165,058千円	39,776,992千円
未収収益	15,046千円	12,312千円
未払手数料	790,279千円	886,173千円

その他未払金	77,007千円	105,407千円
未払費用	277,358千円	599,493千円

（損益計算書関係）

※1.固定資産売却益の内訳

	第38期 （自 2022年4月1日 至 2023年3月31日）	第39期 （自 2023年4月1日 至 2024年3月31日）
器具備品	-	16,229千円
計	-	16,229千円

※2.固定資産売却損の内訳

	第38期 （自 2022年4月1日 至 2023年3月31日）	第39期 （自 2023年4月1日 至 2024年3月31日）
器具備品	-	65,427千円
計	-	65,427千円

※3.固定資産除却損の内訳

	第38期 （自 2022年4月1日 至 2023年3月31日）	第39期 （自 2023年4月1日 至 2024年3月31日）
建物	1,047千円	15,825千円
器具備品	29,762千円	3,986千円
ソフトウェア	1,981千円	434千円
計	32,791千円	20,246千円

※4.関係会社に対する主な取引

区分掲記した以外で各科目に含まれるものは次の通りであります。

	第38期 （自 2022年4月1日 至 2023年3月31日）	第39期 （自 2023年4月1日 至 2024年3月31日）
支払手数料	4,893,312千円	5,006,309千円
受取利息	10,236千円	12,747千円
受取賃貸料	68,168千円	152,876千円
法人税、住民税及び事業税	3,947,200千円	132,303千円

※5.減損損失

第38期（自 2022年4月1日 至 2023年3月31日）

当社は、以下のとおり減損損失を計上しました。

場所	用途	種類	金額
東京都千代田区（本社）	ホームページ	ソフトウェア	315,350千円

当社は資産運用業の単一セグメントであるため、事業用資産に区別はなく、全社を1つのグルーピングとしております。

ホームページのリニューアルに伴い、現行のホームページについて将来の利用終了が見込まれるため帳簿価額を回収可能価額まで減額し、当該減少額を減損損失として特別損失に計上しました。

なお、回収可能価額として使用価値を用いておりますが、割引率については使用見込期間が短いため考慮していません。

第39期（自 2023年4月1日 至 2024年3月31日）

当事業年度については、該当事項はありません。

※6.企業結合関連費用
第38期（自 2022年4月1日 至 2023年3月31日）
前事業年度については、該当事項はありません。

第39期（自 2023年4月1日 至 2024年3月31日）
企業結合に伴うものであり、主にシステム統合費用などであります。

（株主資本等変動計算書関係）
第38期（自 2022年4月1日 至 2023年3月31日）
1.発行済株式の種類及び総数に関する事項

	当事業年度期首株式数 （株）	当事業年度増加株式数 （株）	当事業年度減少株式数 （株）	当事業年度末株式数 （株）
発行済株式				
普通株式	211,581	－	－	211,581
合計	211,581	－	－	211,581

2.配当に関する事項
(1)配当金支払額
2022年6月28日開催の定時株主総会において、次のとおり決議しております。
① 配当金の総額 6,075,125千円
② １株当たり配当額 28,713円
③ 基準日 2022年3月31日
④ 効力発生日 2022年6月29日

(2) 基準日が当事業年度に属する配当のうち、配当の効力発生日が翌事業年度となるもの
2023年6月28日開催の定時株主総会において、次のとおり決議しております。
① 配当金の総額 5,171,039千円
② 配当の原資 利益剰余金
③ １株当たり配当額 24,440円
④ 基準日 2023年3月31日
⑤ 効力発生日 2023年6月29日

第39期（自 2023年4月1日 至 2024年3月31日）
1.発行済株式の種類及び総数に関する事項

	当事業年度期首株式数 （株）	当事業年度増加株式数 （株）	当事業年度減少株式数 （株）	当事業年度末株式数 （株）
発行済株式				
普通株式	211,581	－	－	211,581
合計	211,581	－	－	211,581

2.配当に関する事項
(1)配当金支払額
2023年6月28日開催の定時株主総会において、次のとおり決議しております。
① 配当金の総額 5,171,039千円
② １株当たり配当額 24,440円
③ 基準日 2023年3月31日
④ 効力発生日 2023年6月29日

(2)基準日が当事業年度に属する配当のうち、配当の効力発生日が翌事業年度となるもの
2024年6月26日開催の定時株主総会の議案として、普通株式の配当に関する事項を次のとおり提案しております。
① 配当金の総額 45,747,620千円
② 配当の原資 利益剰余金
③ １株当たり配当額 216,218円

④　基準日　2024年3月31日
⑤　効力発生日　2024年6月27日

（リース取引関係）
〈借主側〉
オペレーティング・リース取引
オペレーティング・リース取引のうち解約不能のものに係る未経過リース料

	第38期 （2023年3月31日現在）	第39期 （2024年3月31日現在）
1年内	962,809千円	681,212千円
1年超	1,532,728千円	851,515千円
合計	2,495,537千円	1,532,728千円

（金融商品関係）
1.金融商品の状況に関する事項
(1)金融商品に対する取組方針
資金運用については銀行預金、金銭の信託（合同運用指定金銭信託）で運用し、金融機関からの資金調達は行っておりません。
(2)金融商品の内容及びそのリスク
投資有価証券は主として投資信託であり、価格変動リスクに晒されております。
(3)金融商品に係るリスク管理体制
内部管理規程に従って月次でリスク資本を認識し、経営会議に報告しております。

2.金融商品の時価等に関する事項
貸借対照表計上額、時価及びこれらの差額については、次のとおりであります。なお、市場価格のない株式等は、次表には含まれておりません（（注２）参照）。

第38期(2023年3月31日現在)

		貸借対照表 計上額（千円）	時価（千円）	差額（千円）
(1)	有価証券	1,579,691	1,579,691	―
(2)	金銭の信託	10,400,000	10,400,000	―
(3)	投資有価証券	12,022,365	12,022,365	―
	資産計	24,002,056	24,002,056	―

（注1）　「現金及び預金」、「未収委託者報酬」、「未払手数料」については短期間で決済されるため時価が帳簿価額に近似するものであることから、記載を省略しております。
（注2）　市場価格のない株式等
関連会社株式（前事業年度の貸借対照表計上額 159,536千円）は、市場価格がないため、記載しておりません。
（注3）　金融商品の時価等に関する事項についての補足説明
金融商品の時価の算定においては変動要因を織り込んでいるため、異なる前提条件等を採用することにより、当該価額が変動することもあります。
（注4）　金銭債権及び満期のある有価証券の決算日後の償還予定額

第38期(2023年3月31日現在)　（単位：千円）

	1年以内	1年超 5年以内	5年超 10年以内	10年超
現金及び預金	51,733,041	―	―	―
金銭の信託	10,400,000	―	―	―
未収委託者報酬	16,753,855	―	―	―
有価証券及び投資有価証券				
その他有価証券のうち満期があるもの				
投資信託	1,579,691	4,859,714	1,433,213	―
合計	80,466,587	4,859,714	1,433,213	―

第39期(2024年3月31日現在)

	貸借対照表 計上額（千円）	時価（千円）	差額（千円）
(1)　有価証券	15,283	15,283	－
(2)　金銭の信託	10,500,500	10,500,500	－
(3)　投資有価証券	13,788,071	13,788,071	－
資産計	24,303,855	24,303,855	－

（注1）　「現金及び預金」、「未収委託者報酬」、「未払手数料」については短期間で決済されるため時価が帳簿価額に近似するものであることから、記載を省略しております。

（注2）　市場価格のない株式等

関連会社株式（当事業年度の貸借対照表計上額159,536千円）は、市場価格がないため、記載しておりません。

（注3）　金融商品の時価等に関する事項についての補足説明

金融商品の時価の算定においては変動要因を織り込んでいるため、異なる前提条件等を採用することにより、当該価額が変動することもあります。

（注4）　金銭債権及び満期のある有価証券の決算日後の償還予定額

第39期(2024年3月31日現在)　（単位：千円）

	1年以内	1年超 5年以内	5年超 10年以内	10年超
現金及び預金	58,206,340	－	－	－
金銭の信託	10,500,500	－	－	－
未収委託者報酬	21,064,747	－	－	－
有価証券及び投資有価証券				
その他有価証券のうち満期があるもの				
投資信託	15,283	5,351,373	347,505	11,696
合計	89,786,871	5,351,373	347,505	11,696

3.金融商品の時価のレベルごとの内訳等に関する事項

金融商品の時価を、時価の算定に係るインプットの観察可能性及び重要性に応じて、以下の3つのレベルに分類しております。

レベル1の時価：　観察可能な時価の算定に係るインプットのうち、活発な市場において形成される当該時価の算定の対象となる資産又は負債に関する相場価格により算定した時価

レベル2の時価：　観察可能な時価の算定に係るインプットのうち、レベル1のインプット以外の時価の算定に係るインプットを用いて算定した時価

レベル3の時価：　観察できない時価の算定に係るインプットを使用して算定した時価

時価の算定に重要な影響を与えるインプットを複数使用している場合には、それらのインプットがそれぞれ属するレベルのうち、時価の算定における優先順位が最も低いレベルに時価を分類しております。

時価をもって貸借対照表計上額とする金融資産及び金融負債

第38期(2023年3月31日現在)

区分	時価（千円）			
	レベル1	レベル2	レベル3	合計
有価証券	－	1,579,691	－	1,579,691
金銭の信託	－	10,400,000	－	10,400,000
投資有価証券	1,794,704	10,227,661	－	12,022,365
資産計	1,794,704	22,207,352	－	24,002,056

（注）時価の算定に用いた評価技法及び時価の算定に係るインプットの説明

有価証券及び投資有価証券

ETF（上場投資信託）は相場価格を用いて評価しております。ETFは活発な市場で取引されてい

るため、レベル1の時価に分類しております。

ETF（上場投資信託）以外の投資信託は基準価額を用いて評価しております。基準価額は観察可能なインプットを用いて算出しているため、レベル2の時価に分類しております。

金銭の信託

取引先金融機関から提示された価格等に基づき算定しており、レベル2の時価に分類しております。

第39期(2024年3月31日現在)

区分	時価（千円）			
	レベル1	レベル2	レベル3	合計
有価証券	―	15,283	―	15,283
金銭の信託	―	10,500,500	―	10,500,500
投資有価証券	2,014,968	11,773,103	―	13,788,071
資産計	2,014,968	22,288,887	―	24,303,855

（注）時価の算定に用いた評価技法及び時価の算定に係るインプットの説明

有価証券及び投資有価証券

ETF（上場投資信託）は相場価格を用いて評価しております。ETFは活発な市場で取引されているため、レベル1の時価に分類しております。

ETF（上場投資信託）以外の投資信託は基準価額を用いて評価しております。基準価額は観察可能なインプットを用いて算出しているため、レベル2の時価に分類しております。

金銭の信託

取引先金融機関から提示された価格等に基づき算定しており、レベル2の時価に分類しております。

（有価証券関係）

1.子会社株式及び関連会社株式

第38期（2023年3月31日現在）及び第39期（2024年3月31日現在）

関連会社株式（貸借対照表計上額は159,536千円）は、市場価格がないため、記載しておりません。

2.その他有価証券

第38期(2023年3月31日現在)

	種類	貸借対照表計上額（千円）	取得原価（千円）	差額（千円）
貸借対照表計上額が取得原価を超えるもの	株式	―	―	―
	債券	―	―	―
	その他	8,983,713	7,558,314	1,425,399
	小計	8,983,713	7,558,314	1,425,399
貸借対照表計上額が取得原価を超えないもの	株式	―	―	―
	債券	―	―	―
	その他	15,018,343	15,474,760	△456,417
	小計	15,018,343	15,474,760	△456,417
合計		24,002,056	23,033,074	968,982

(注)「その他」には、貸借対照表の「金銭の信託」（貸借対照表計上額は10,400,000千円、取得原価は10,400,000千円）を含めております。

第39期(2024年3月31日現在)

	種類	貸借対照表計上額（千円）	取得原価（千円）	差額（千円）
貸借対照表計上額が取得原価を超えるもの	株式	―	―	―
	債券	―	―	―
	その他	17,364,277	14,269,984	3,094,293
	小計	17,364,277	14,269,984	3,094,293

貸借対照表計上額が取得原価を超えないもの	株式	―	―	―
	債券	―	―	―
	その他	6,939,577	7,241,136	△301,559
	小計	6,939,577	7,241,136	△301,559
合計		24,303,855	21,511,121	2,792,733

(注)「その他」には、貸借対照表の「金銭の信託」（貸借対照表計上額は10,500,500千円、取得原価は10,500,000千円）を含めております。

3.売却したその他有価証券

第38期（自 2022年4月1日 至 2023年3月31日）

種類	売却額（千円）	売却益の合計額（千円）	売却損の合計額（千円）
株式	17,240	―	14,120
債券	―	―	―
その他	1,551,405	387,113	1,708
合計	1,568,645	387,113	15,828

第39期（自 2023年4月1日 至 2024年3月31日）

種類	売却額（千円）	売却益の合計額（千円）	売却損の合計額（千円）
株式	―	―	―
債券	―	―	―
その他	3,750,272	464,927	57,011
合計	3,750,272	464,927	57,011

4.減損処理を行った有価証券

前事業年度において、有価証券について104,554千円（その他有価証券のその他104,554千円）減損処理を行っております。

当事業年度において、有価証券について31,651千円（その他有価証券のその他31,651千円）減損処理を行っております。

なお、減損処理にあたっては、期末における時価が取得原価に比べ50%以上下落した場合、及び30%以上50%未満下落し、回復可能性等の合理的反証がない場合に行っております。

（退職給付関係）

1.採用している退職給付制度の概要

当社は、確定給付型の制度として、確定給付企業年金制度（積立型制度）及び退職一時金制度（非積立型制度）を設けております。また確定拠出型の制度として、確定拠出年金制度を設けております。

2.確定給付制度

(1)退職給付債務の期首残高と期末残高の調整表

	第38期 （自 2022年4月1日 至 2023年3月31日）	第39期 （自 2023年4月1日 至 2024年3月31日）
退職給付債務の期首残高	3,723,521 千円	3,582,778 千円
勤務費用	196,190	182,947
利息費用	25,925	39,626
数理計算上の差異の発生額	△186,130	△79,379
退職給付の支払額	△176,727	△300,286
過去勤務費用の発生額	―	―
企業結合による影響額	―	226,499
退職給付債務の期末残高	3,582,778	3,652,185

(2)年金資産の期首残高と期末残高の調整表

	第38期 （自 2022年4月1日 至 2023年3月31日）	第39期 （自 2023年4月1日 至 2024年3月31日）
年金資産の期首残高	2,583,927　千円	2,425,752　千円
期待運用収益	46,453	43,626
数理計算上の差異の発生額	△103,934	227,699
事業主からの拠出額	―	―
退職給付の支払額	△100,694	△204,536
年金資産の期末残高	2,425,752	2,492,542

(3)退職給付債務及び年金資産の期末残高と貸借対照表に計上された退職給付引当金及び前払年金費用の調整表

	第38期 (2023年3月31日現在)	第39期 (2024年3月31日現在)
積立型制度の退職給付債務	2,468,195　千円	2,250,427　千円
年金資産	△2,425,752	△2,492,542
	42,442	△242,114
非積立型制度の退職給付債務	1,114,583	1,401,758
未積立退職給付債務	1,157,025	1,159,643
未認識数理計算上の差異	281,343	558,841
未認識過去勤務費用	△223,319	△157,957
貸借対照表に計上された負債と資産の純額	1,215,049	1,560,527
退職給付引当金	1,333,882	1,608,101
前払年金費用	△118,832	△47,573
貸借対照表に計上された負債と資産の純額	1,215,049	1,560,527

(4)退職給付費用及びその内訳項目の金額

	第38期 （自 2022年4月1日 至 2023年3月31日）	第39期 （自 2023年4月1日 至 2024年3月31日）
勤務費用	196,190　千円	182,947　千円
利息費用	25,925	39,626
期待運用収益	△46,453	△43,626
数理計算上の差異の費用処理額	△6,532	△29,581
過去勤務費用の費用処理額	65,361	65,361
退職給付制度の統合に係る調整額	-	34,505
その他	1,600	2,196
確定給付制度に係る退職給付費用	236,091	251,429

（注）「その他」は受入出向者に係る出向元への退職給付費用負担額及び退職金です。「退職給付制度の統合に係る調整額」は企業結合関連費用の一部として特別損失に計上しております。

(5)年金資産に関する事項

①年金資産の主な内訳

年金資産合計に対する主な分類ごとの比率は、次のとおりであります。

	第38期 (2023年3月31日現在)	第39期 (2024年3月31日現在)

債券	63.6　%	62.0　%
株式	34.2	35.9
その他	2.2	2.1
合計	100	100

②長期期待運用収益率の設定方法

年金資産の長期期待運用収益率を決定するため、現在及び予想される年金資産の配分と年金資産を構成する多様な資産からの現在及び将来期待される長期の収益率を考慮しております。

(6)数理計算上の計算基礎に関する事項

主要な数理計算上の計算基礎

	第38期 (2023年3月31日現在)	第39期 (2024年3月31日現在)
割引率	0.066～1.13%	1.39～1.41%
長期期待運用収益率	1.5～1.8%	1.5～1.8%

3.確定拠出制度

当社の確定拠出制度への要拠出額は、前事業年度152,084千円、当事業年度164,524千円であります。

（税効果会計関係）

1.繰延税金資産及び繰延税金負債の発生の主な原因別の内訳

	第38期 (2023年3月31日現在)	第39期 (2024年3月31日現在)
繰延税金資産		
減損損失	499,742千円	389,750千円
投資有価証券評価損	47,876	30,021
未払事業税	169,997	126,161
賞与引当金	260,221	362,002
役員賞与引当金	29,828	33,564
役員退職慰労引当金	23,169	9,218
退職給付引当金	408,434	492,400
減価償却超過額	227,100	199,986
差入保証金	52,869	―
資産除去債務	―	16,900
時効後支払損引当金	77,865	76,657
その他	212,315	227,182
繰延税金資産　小計	2,009,420	1,963,847
評価性引当額	―	―
繰延税金資産　合計	2,009,420	1,963,847
繰延税金負債		
前払年金費用	△36,386	△14,567
その他有価証券評価差額金	△296,702	△855,135
その他	△1,199	△5,308
繰延税金負債　合計	△334,288	△875,010
繰延税金資産の純額	1,675,132	1,088,836

2.法定実効税率と税効果会計適用後の法人税等の負担率との差異の原因となった主な項目別の内訳

第38期（2023年3月31日現在）及び第39期（2024年3月31日現在）

法定実効税率と税効果会計適用後の法人税等の負担率との差が法定実効税率の100分の5以下であるため注記を省略しております。

3.法人税及び地方法人税の会計処理又はこれらに関する税効果会計の会計処理

当社は、グループ通算制度を適用しております。また、「グループ通算制度を適用する場合の会計処理及び開示に関する取扱い」（実務対応報告第42号2021年8月12日）に従って、法人税及び地方法人税の会計処理又はこれらに関する税効果会計の会計処理並びに開示を行っております。

（企業結合等関係）

当社は、2023年7月31日開催の取締役会において、三菱ＵＦＪ不動産投資顧問株式会社(旧商号：ＭＵ投資顧問株式会社)と吸収分割契約を締結することを決議し、同日、吸収分割の効力発生日を2023年10月1日とする吸収分割契約を締結いたしました。本吸収分割契約に基づき、当社と三菱ＵＦＪ不動産投資顧問株式会社は、2023年10月1日付で吸収分割を実施いたしました。

なお、2023年10月1日付で当社は「三菱ＵＦＪアセットマネジメント株式会社」へ商号変更しました。

1.取引の概要

(1)被取得企業の名称及びその事業の内容

被取得企業の名称　三菱ＵＦＪ不動産投資顧問株式会社

事業の内容　投資顧問業、私募投資信託の設定・運用等

(2)企業結合日

2023年10月1日

(3)企業結合の法的形式

当社と兄弟会社である三菱ＵＦＪ不動産投資顧問株式会社を吸収分割会社、当社を吸収分割承継会社とする無対価吸収分割

(4)結合後企業の名称

分割会社：三菱ＵＦＪ不動産投資顧問株式会社

承継会社：三菱ＵＦＪアセットマネジメント株式会社

(5)企業結合を行った主な理由

法人投資家の運用ニーズが拡大しており、両社で取り組みを強化している法人投資家ビジネスにかかる運用・営業等の関連機能を三菱ＵＦＪアセットマネジメント株式会社に統合することで、リソースやノウハウの集約を通じた運用機能等の強化を図ってまいります。

2.会計処理の概要

「企業結合に関する会計基準（企業会計基準第21号2019年１月16日）」及び「企業結合会計基準及び事業分離等会計基準に関する適用指針（企業会計基準適用指針第10号2019年１月16日）」に基づき、共通支配下の取引として処理いたしました。

（資産除去債務関係）

資産除去債務のうち貸借対照表に計上しているもの

1.当該資産除去債務の概要

建物の不動産賃貸借契約に伴う原状回復義務等であります。

2.当該資産除去債務の金額の算定方法

使用見込期間を取得から15年と見積り、割引率は1.1%を使用して資産除去債務の金額を計算しております。

3.当該資産除去債務の総額の増減

	第38期 (2023年3月31日現在)	第39期 (2024年3月31日現在)
期首残高	－	－
有形固定資産の取得に伴う増加	－	1,420,750千円
時の経過による調整額	－	7,835千円
期末残高	－	1,428,586千円

（収益認識関係）

1.顧客との契約から生じる収益を分解した情報

収益及び契約から生じるキャッシュ・フローの性質、金額、時期及び不確実性に影響を及ぼす主要な要因に基づく区分に当該収益を分解した情報については、重要性が乏しいため記載を省略しております。

2.顧客との契約から生じる収益を理解するための基礎となる情報

収益を理解するための基礎となる情報は、「（重要な会計方針）の6.収益および費用の計上基準」に記載のとおりであります。

3.顧客との契約に基づく履行義務の充足と当該契約から生じるキャッシュ・フローとの関係並びに当事業年度末において存在する顧客との契約から翌事業年度以降に認識すると見込まれる収益の金額及び時期に関する情報

重要性が乏しいため記載を省略しております。

（セグメント情報等）

[セグメント情報]

第38期（自 2022年4月1日 至 2023年3月31日）及び第39期（自 2023年4月1日 至 2024年3月31日）

当社は、資産運用業の単一セグメントであるため、記載を省略しております。

[関連情報]

第38期（自2022年4月1日 至 2023年3月31日）及び第39期（自 2023年4月1日 至 2024年3月31日）

1.製品及びサービスごとの情報

単一の製品・サービスの区分の外部顧客への営業収益が損益計算書の営業収益の90%を超えるため、記載を省略しております。

2.地域ごとの情報

（1）営業収益

投資信託の受益者の情報を制度上把握していないため、記載を省略しております。

（2）有形固定資産

本邦以外に所在している有形固定資産がないため、該当事項はありません。

3.主要な顧客ごとの情報

投資信託の受益者の情報を制度上把握していないため、記載を省略しております。

[報告セグメントごとの固定資産の減損損失に関する情報]

当社は、資産運用業の単一セグメントであるため、記載を省略しております。

[報告セグメントごとののれんの償却額及び未償却残高に関する情報]

当社は、資産運用業の単一セグメントであるため、記載を省略しております。

[報告セグメントごとの負ののれん発生益に関する情報]

当社は、資産運用業の単一セグメントであるため、記載を省略しております。

(関連当事者情報)

1.関連当事者との取引

(1) 財務諸表提出会社の親会社及び主要株主等

第38期（自 2022年4月1日 至 2023年3月31日）

種類	会社等の名称	所在地	資本金	事業の内容	議決権等の所有(被所有)割合	関連当事者との関係	取引の内容	取引金額（注5）	科目	期末残高（注5）
親会社	㈱三菱UFJフィナンシャル・グループ	東京都千代田区	2,141,513百万円	銀行持株会社業	被所有 間接 100.0%	連結納税等	連結納税等に伴う支払（注1）	3,947,200千円	その他未払金	77,007千円
親会社	三菱UFJ信託銀行㈱	東京都千代田区	324,279百万円	信託業、銀行業	被所有 直接 100.0%	当社投資信託の募集の取扱及び投資信託に係る事務代行の委託等	投資信託に係る事務代行手数料の支払（注2）	4,893,312千円	未払手数料	790,279千円
						投資の助言 役員の兼任	投資助言料（注3）	463,416千円	未払費用	253,093千円

第39期（自 2023年4月1日 至 2024年3月31日）

種類	会社等の名称	所在地	資本金	事業の内容	議決権等の所有(被所有)割合	関連当事者との関係	取引の内容	取引金額（注5）	科目	期末残高（注5）
親会社	㈱三菱UFJ フィナンシャル・グループ	東京都千代田区	2,141,513百万円	銀行持株会社業	被所有 間接 100.0%	グループ通算制度	グループ通算制度に伴う通算税効果額（注4）	132,303千円	その他未払金	105,407千円
親会社	三菱UFJ 信託銀行㈱	東京都千代田区	324,279百万円	信託業、銀行業	被所有 直接 100.0%	当社投資信託の募集の取扱及び投資信託に係る事務代行の委託等 投資の助言 役員の兼任	投資信託に係る事務代行手数料の支払（注2） 投資助言料（注3）	5,006,309千円 463,831千円	未払手数料 未払費用	886,173千円 260,800千円

取引条件及び取引条件の決定方針等

（注）１．連結納税制度及びグループ通算制度に基づく法人税の支払予定額であります。
２．投資信託に係る事務代行手数料については、商品毎に、過去の料率、市場実勢等を勘案して決定しております。
３．投資助言料については、市場実勢を勘案して決定しております。
４．グループ通算制度に基づく通算税効果額であります。
５．上記金額のうち、取引金額は消費税等を含まず、期末残高は消費税等を含んで表示しております。

(2)財務諸表提出会社と同一の親会社をもつ会社等

第38期（自 2022年4月1日 至 2023年3月31日）

種類	会社等の名称	所在地	資本金	事業の内容	議決権等の所有(被所有)割合	関連当事者との関係	取引の内容	取引金額（注2）	科目	期末残高（注2）
同一の親会社を持つ会社	㈱三菱UFJ 銀行	東京都千代田区	1,711,958百万円	銀行業	なし	当社投資信託の募集の取扱及び投資信託に係る事務代行の委託等	投資信託に係る事務代行手数料の支払（注1）	4,052,979千円	未払手数料	868,785千円
同一の親会社を持つ会社	三菱UFJ モルガン・スタンレー証券㈱	東京都千代田区	40,500百万円	証券業	なし	当社投資信託の募集の取扱及び投資信託に係る事務代行の委託等	投資信託に係る事務代行手数料の支払（注1）	6,661,991千円	未払手数料	1,218,051千円

第39期（自 2023年4月1日 至 2024年3月31日）

種類	会社等の名称	所在地	資本金	事業の内容	議決権等の所有(被所有)割合	関連当事者との関係	取引の内容	取引金額（注2）	科目	期末残高（注2）

同一の親会社を持つ会社	㈱三菱UFJ銀行	東京都千代田区	1,711,958百万円	銀行業	なし	当社投資信託の募集の取扱及び投資信託に係る事務代行の委託等	投資信託に係る事務代行手数料の支払（注1）	4,354,007千円	未払手数料	1,028,586千円
同一の親会社を持つ会社	三菱UFJモルガン・スタンレー証券㈱	東京都千代田区	40,500百万円	証券業	なし	当社投資信託の募集の取扱及び投資信託に係る事務代行の委託等	投資信託に係る事務代行手数料の支払（注1）	7,493,449千円	未払手数料	1,449,414千円

取引条件及び取引条件の決定方針等

（注）１．投資信託に係る事務代行手数料については、商品毎に、過去の料率、市場実勢等を勘案して決定しております。

２．上記金額のうち、取引金額は消費税等を含まず、期末残高は消費税等を含んで表示しております。

2.親会社に関する注記

株式会社三菱ＵＦＪフィナンシャル・グループ（東京証券取引所、名古屋証券取引所及びニューヨーク証券取引所に上場）

三菱ＵＦＪ信託銀行株式会社（非上場）

（１株当たり情報）

	第38期 （自 2022年4月1日 至 2023年3月31日）	第39期 （自 2023年4月1日 至 2024年3月31日）
１株当たり純資産額	415,979.76円	454,898.22円
１株当たり当期純利益金額	48,881.17円	49,804.10円

（注）1. 潜在株式調整後１株当たり当期純利益金額については、潜在株式が存在しないため、記載しておりません。

2. １株当たり当期純利益金額の算定上の基礎は、以下のとおりであります。

	第38期 （自 2022年4月1日 至 2023年3月31日）	第39期 （自 2023年4月1日 至 2024年3月31日）
当期純利益金額　（千円）	10,342,327	10,537,601
普通株主に帰属しない金額　（千円）	―	―
普通株式に係る当期純利益金額（千円）	10,342,327	10,537,601
普通株式の期中平均株式数　（株）	211,581	211,581

中間財務諸表

(1)中間貸借対照表

（単位：百万円）

	第40期中間会計期間 (2024年9月30日現在)
(資産の部)	
流動資産	

現金及び預金		28,443
有価証券		7
前払費用		812
未収入金		145
未収委託者報酬		23,384
未収収益		1,003
金銭の信託		1,999
その他		324
流動資産合計		56,120
固定資産		
有形固定資産		
建物	※1	2,853
器具備品	※1	1,306
土地		628
建設仮勘定		193
有形固定資産合計		4,981
無形固定資産		
ソフトウェア		3,983
ソフトウェア仮勘定		1,356
無形固定資産合計		5,340
投資その他の資産		
投資有価証券		12,099
関係会社株式		159
投資不動産	※1	1,750
長期差入保証金		690
前払年金費用		14
繰延税金資産		1,692
その他		45
貸倒引当金		△23
投資その他の資産合計		16,428
固定資産合計		26,750
資産合計		82,871

(単位：百万円)

	第40期中間会計期間 (2024年9月30日現在)
(負債の部)	
流動負債	
預り金	943
未払金	
未払収益分配金	114
未払償還金	151
未払手数料	8,340
その他未払金	679
未払費用	8,675
未払消費税等	※2 845
未払法人税等	2,907
賞与引当金	1,176
役員賞与引当金	115
その他	9
流動負債合計	23,958
固定負債	
退職給付引当金	1,644

役員退職慰労引当金	25
時効後支払損引当金	249
資産除去債務	1,436
その他	29
固定負債合計	3,384
負債合計	27,343
(純資産の部)	
株主資本	
資本金	2,000
資本剰余金	
資本準備金	3,572
その他資本剰余金	41,160
資本剰余金合計	44,732
利益剰余金	
利益準備金	342
その他利益剰余金	
繰越利益剰余金	6,910
利益剰余金合計	7,253
株主資本合計	53,986

(単位：百万円)

	第40期中間会計期間 (2024年9月30日現在)
評価・換算差額等	
その他有価証券評価差額金	1,542
評価・換算差額等合計	1,542
純資産合計	55,528
負債純資産合計	82,871

(2)中間損益計算書

(単位：百万円)

	第40期中間会計期間 （自 2024年4月1日 至 2024年9月30日）
営業収益	
委託者報酬	56,145
投資顧問料	1,713
その他営業収益	2
営業収益合計	57,862
営業費用	
支払手数料	19,522
広告宣伝費	203
公告費	0
調査費	
調査費	2,206
委託調査費	15,946
事務委託費	1,042
営業雑経費	
通信費	80
印刷費	215
協会費	41
諸会費	11
事務機器関連費	1,405
営業費用合計	40,676

一般管理費		
給料		
役員報酬		232
給料・手当		3,459
賞与引当金繰入		1,089
役員賞与引当金繰入		115
福利厚生費		725
交際費		4
旅費交通費		60
租税公課		281
不動産賃借料		325
退職給付費用		189
固定資産減価償却費	※1	1,218
諸経費		524
一般管理費合計		8,224
営業利益		8,960

（単位：百万円）

		第40期中間会計期間 （自 2024年4月1日 至 2024年9月30日）
営業外収益		
受取配当金		49
受取利息		4
投資有価証券償還益		22
収益分配金等時効完成分		3
受取賃貸料		112
その他		3
営業外収益合計		195
営業外費用		
投資有価証券償却損		6
時効後支払損引当金繰入		19
事務過誤費		7
賃貸関連費用	※1	94
その他		10
営業外費用合計		137
経常利益		9,017
特別利益		
投資有価証券売却益		497
特別利益合計		497
特別損失		
投資有価証券売却損		58
固定資産除却損		18
固定資産売却損		3
減損損失	※2	1,306
事業譲渡関連損失		285
特別損失合計		1,672
税引前中間純利益		7,842
法人税、住民税及び事業税		2,847
法人税等調整額		△428
法人税等合計		2,418
中間純利益		5,423

(3)中間株主資本等変動計算書

第40期中間会計期間（自 2024年4月1日 至 2024年9月30日）

(単位：百万円)

	株主資本			
	資本金	資本剰余金		
		資本準備金	その他資本剰余金	資本剰余金合計
当期首残高	2,000	3,572	41,160	44,732
当中間期変動額				
剰余金の配当				
中間純利益				
別途積立金の取崩				
株主資本以外の項目の当中間期変動額(純額)				
当中間期変動額合計	―	―	―	―
当中間期末残高	2,000	3,572	41,160	44,732

	利益剰余金				株主資本合計
	利益準備金	その他利益剰余金		利益剰余金合計	
		別途積立金	繰越利益剰余金		
当期首残高	342	6,998	40,236	47,577	94,310
当中間期変動額					
剰余金の配当			△45,747	△45,747	△45,747
中間純利益			5,423	5,423	5,423
別途積立金の取崩		△6,998	6,998	―	―
株主資本以外の項目の当中間期変動額(純額)					
当中間期変動額合計	―	△6,998	△33,326	△40,324	△40,324
当中間期末残高	342	―	6,910	7,253	53,986

	評価・換算差額等		純資産合計
	その他有価証券評価差額金	評価・換算差額等合計	
当期首残高	1,937	1,937	96,247
当中間期変動額			
剰余金の配当			△45,747
中間純利益			5,423
別途積立金の取崩			―
株主資本以外の項目の当中間期変動額(純額)	△395	△395	△395
当中間期変動額合計	△395	△395	△40,719
当中間期末残高	1,542	1,542	55,528

[重要な会計方針]

1．　有価証券の評価基準及び評価方法

(1)　子会社株式及び関連会社株式

移動平均法による原価法を採用しております。

(2) その他有価証券

市場価格のない株式等以外のもの

中間決算日の市場価格等に基づく時価法(評価差額は全部純資産直入法により処理し、売却原価は移動平均法により算定)を採用しております。

市場価格のない株式等

移動平均法による原価法を採用しております。

2. 金銭の信託の評価基準及び評価方法

時価法を採用しております。

3. 固定資産の減価償却の方法

(1) 有形固定資産及び投資不動産

定率法を採用しております。ただし、1998年4月1日以降に取得した建物（建物附属設備を除く）並びに2016年4月1日以降に取得した建物附属設備及び構築物については、定額法を採用しております。

なお、主な耐用年数は以下のとおりであります。

建物	5年～50年
器具備品	3年～20年
投資不動産	3年～50年

(2) 無形固定資産

定額法を採用しております。

なお、自社利用のソフトウェアについては、社内における利用可能期間(5年)に基づく定額法を採用しております。

4. 引当金の計上基準

(1) 貸倒引当金

貸付金等の貸倒れによる損失に備えるため、一般債権については貸倒実績率により、貸倒懸念債権等特定の債権については個別に回収可能性を勘案し、回収不能見込額を計上しております。

(2) 賞与引当金

従業員賞与の支給に充てるため、支給見込額に基づき計上しております。

(3) 役員賞与引当金

役員賞与の支給に充てるため、支給見込額に基づき計上しております。

(4) 退職給付引当金

従業員の退職給付に備えるため、当事業年度末における退職給付債務及び年金資産の見込額に基づき、当中間会計期間末において発生していると認められる額を計上しております。

① 退職給付見込額の期間帰属方法

退職給付債務の算定にあたり、退職給付見込額を当事業年度末までの期間に帰属させる方法については、給付算定式基準によっております。

② 数理計算上の差異及び過去勤務費用の費用処理方法

過去勤務費用は、その発生時の従業員の平均残存勤務期間以内の一定の年数（10年）による定額法により費用処理することとしております。

数理計算上の差異は、その発生時の従業員の平均残存勤務期間以内の一定の年数（主として10年）による定額法により、発生した事業年度の翌期から費用処理することとしております。

(5) 役員退職慰労引当金

役員の退職慰労金の支給に備えるため、内規に基づく中間期末要支給額を計上しております。

(6) 時効後支払損引当金

時効成立のため利益計上した収益分配金及び償還金について、受益者からの今後の支払請求に備えるため、過去の支払実績に基づく将来の支払見込額を計上しております。

5. 収益および費用の計上基準

当社の顧客との契約から生じる収益に関する主要な事業における主要な履行義務の内容及び当該履行義務を充足する通常の時点（収益を認識する通常の時点）は以下のとおりであります。

(1) 委託者報酬

投資信託の信託約款に基づき信託財産の運用指図等を行っております。委託者報酬は、純資産総額に一定の報酬率を乗じて日々計算され、確定した報酬を投資信託によって主に年2回受領しております。当該報酬は投資信託の運用期間にわたり収益として認識しております。

(2) 投資顧問料

顧客との投資一任及び投資助言契約に基づき運用及び助言を行っております。投資顧問料は、純資産総額に一定の報酬率を乗じて計算され、確定した報酬を主に年4回受領しております。当該報酬は契約期間にわたり収益として認識しております。

6. 外貨建の資産及び負債の本邦通貨への換算基準

外貨建金銭債権債務は、中間決算日の直物為替相場により円貨に換算し、換算差額は損益として処理しております。

7. その他中間財務諸表作成のための重要な事項

グループ通算制度の適用

グループ通算制度を適用しております。

[注記事項]

（中間貸借対照表関係）

※1 減価償却累計額

	第40期中間会計期間 （2024年9月30日現在）
建物	590百万円
器具備品	1,894百万円
投資不動産	249百万円

※2 消費税等の取扱い

仮払消費税等及び仮受消費税等は、相殺のうえ、「未払消費税等」として表示しております。

（中間損益計算書関係）

※1 減価償却実施額

	第40期中間会計期間 （自 2024年4月1日 至 2024年9月30日）
有形固定資産	331百万円
無形固定資産	886百万円
投資不動産	38百万円

※2 減損損失

当社は、以下のとおり減損損失を計上しました。

場所	用途	種類	金額
東京都港区（本社）	インターネット直販サービス	ソフトウェア	1,306百万円

当社は資産運用業の単一セグメントであるため、事業用資産に区別はなく、全社を1つのグルーピングとしております。

現行のソフトウェアについて将来の利用終了が見込まれるため、帳簿価額を回収可能価額まで減額し、当該減少額を減損損失として特別損失に計上しました。

なお、回収可能価額として使用価値を用いておりますが、割引率については使用見込期間が短いため考慮しておりません。

（中間株主資本等変動計算書関係）

第40期中間会計期間（自 2024年4月1日 至 2024年9月30日）

1. 発行済株式の種類及び総数に関する事項

	当事業年度期首 株式数（株）	当中間会計期間 増加株式数（株）	当中間会計期間 減少株式数（株）	当中間会計期間末 株式数（株）
発行済株式				
普通株式	211,581	－	－	211,581
合計	211,581	－	－	211,581

2．　配当に関する事項

2024年6月26日開催の定時株主総会において、次のとおり決議しております。

①	配当金の総額	45,747百万円
②	配当の原資	利益剰余金
③	１株当たり配当額	216,218円
④	基準日	2024年3月31日
⑤	効力発生日	2024年6月27日

（リース取引関係）

第40期中間会計期間(2024年9月30日現在)

〈借主側〉

オペレーティング・リース取引

オペレーティング・リース取引のうち解約不能のものに係る未経過リース料

1年内	681百万円
1年超	510百万円
合　　計	1,192百万円

（金融商品関係）

第40期中間会計期間(2024年9月30日現在)

1．　金融商品の時価等に関する事項

2024年9月30日における中間貸借対照表計上額、時価及びこれらの差額については、次のとおりであります。なお、市場価格のない株式等は、次表には含まれておりません（（注2）参照）。

	中間貸借対照表 計上額（百万円）	時価（百万円）	差額（百万円）
(1)　有価証券	7	7	－
(2)　金銭の信託	1,999	1,999	－
(3)　投資有価証券	12,099	12,099	－
資産計	14,106	14,106	－

（注1）「現金及び預金」、「未収委託者報酬」、「未払手数料」については短期間で決済されるため時価が帳簿価額に近似するものであることから、記載を省略しております。

（注2）市場価格のない株式等

関連会社株式（中間貸借対照表計上額 159百万円）は、市場価格がないため、記載しておりません。

（注3）金融商品の時価等に関する事項についての補足説明

金融商品の時価の算定においては変動要因を織り込んでいるため、異なる前提条件等を採用することにより、当該価額が変動することもあります。

2．　金融商品の時価のレベルごとの内訳等に関する事項

金融商品の時価を、時価の算定に係るインプットの観察可能性及び重要性に応じて、以下の3つのレベルに分類しております。

レベル1の時価：観察可能な時価の算定に係るインプットのうち、活発な市場において形成される当該時価の算定の対象となる資産又は負債に関する相場価格により算定した時価

レベル2の時価：観察可能な時価の算定に係るインプットのうち、レベル1のインプット以外の時価の算定に係るインプットを用いて算定した時価

レベル3の時価：観察できない時価の算定に係るインプットを使用して算定した時価

時価の算定に重要な影響を与えるインプットを複数使用している場合には、それらのインプットが

それぞれ属するレベルのうち、時価の算定における優先順位が最も低いレベルに時価を分類しております。

時価をもって中間貸借対照表計上額とする金融資産

区分	時価（百万円）			
	レベル1	レベル2	レベル3	合計
有価証券	―	7	―	7
金銭の信託	―	1,999	―	1,999
投資有価証券	2,686	9,412	―	12,099
資産計	2,686	11,419	―	14,106

（注）時価の算定に用いた評価技法及び時価の算定に係るインプットの説明

有価証券及び投資有価証券

ETF（上場投資信託）は相場価格を用いて評価しております。ETFは活発な市場で取引されているため、レベル1の時価に分類しております。

ETF（上場投資信託）以外の投資信託は基準価額を用いて評価しております。基準価額は観察可能なインプットを用いて算出しているため、レベル2の時価に分類しております。

金銭の信託

取引先金融機関から提示された価格等に基づき算定しており、レベル2の時価に分類しております。

（有価証券関係）

第40期中間会計期間（2024年9月30日現在）

1．子会社及び関連会社株式

関連会社株式（中間貸借対照表計上額　159百万円）は、市場価格がないため、記載しておりません。

2．その他有価証券

	種類	中間貸借対照表計上額（百万円）	取得原価（百万円）	差額（百万円）
中間貸借対照表計上額が取得原価を超えるもの	株式	―	―	―
	債券	―	―	―
	その他	10,113	7,534	2,578
	小　計	10,113	7,534	2,578
中間貸借対照表計上額が取得原価を超えないもの	株式	―	―	―
	債券	―	―	―
	その他	3,993	4,349	△355
	小　計	3,993	4,349	△355
合　計		14,106	11,883	2,222

（注）「その他」には、中間貸借対照表の「金銭の信託」（中間貸借対照表計上額1,999百万円、取得価額2,000百万円）を含めております。

（資産除去債務関係）

資産除去債務のうち中間貸借対照表に計上しているもの

当該資産除去債務の総額の増減

	第40期中間会計期間（自 2024年4月1日 至 2024年9月30日）
期首残高	1,428百万円
有形固定資産の取得に伴う増加	―
時の経過による調整額	7百万円
中間期末残高	1,436百万円

（収益認識関係）

顧客との契約から生じる収益を分解した情報

収益及び契約から生じるキャッシュ・フローの性質、金額、時期及び不確実性に影響を及ぼす主要な要因に基づく区分に当該収益を分解した情報については、重要性が乏しいため記載を省略しております。

（セグメント情報等）

[セグメント情報]

第40期中間会計期間（自 2024年4月1日 至 2024年9月30日）

当社は、資産運用業の単一セグメントであるため、記載を省略しております。

[関連情報]

第40期中間会計期間（自 2024年4月1日 至 2024年9月30日）

1． 製品及びサービスごとの情報

単一の製品・サービスの区分の外部顧客への営業収益が中間損益計算書の営業収益の90%を超えるため、記載を省略しております。

2． 地域ごとの情報

（1）営業収益

投資信託の受益者の情報を制度上把握していないため、記載を省略しております。

（2）有形固定資産

本邦以外に所在している有形固定資産がないため、該当事項はありません。

3． 主要な顧客ごとの情報

投資信託の受益者の情報を制度上把握していないため、記載を省略しております。

（１株当たり情報）

1株当たり純資産額及び算定上の基礎は、以下のとおりであります。

	第40期中間会計期間 （2024年9月30日現在）
1株当たり純資産額	262,445.12円
(算定上の基礎)	
純資産の部の合計額（百万円）	55,528
普通株式に係る中間期末の純資産額（百万円）	55,528
1株当たり純資産額の算定に用いられた 中間期末の普通株式の数（株）	211,581

1株当たり中間純利益金額及び算定上の基礎は、以下のとおりであります。

	第40期中間会計期間 （自 2024年4月1日 至 2024年9月30日）
1株当たり中間純利益金額	25,633.62円
(算定上の基礎)	
中間純利益金額（百万円）	5,423
普通株主に帰属しない金額（百万円）	―
普通株式に係る中間純利益金額（百万円）	5,423
普通株式の期中平均株式数（株）	211,581

(注)潜在株式調整後１株当たり中間純利益金額については、潜在株式が存在しないため、記載しておりません。

第２【その他の関係法人の概況】

１【名称、資本金の額及び事業の内容】

＜更新後＞

（１）受託会社

①名称：三菱ＵＦＪ信託銀行株式会社
（再信託受託会社：日本マスタートラスト信託銀行株式会社）
②資本金の額：324,279百万円（2024年９月末現在）
③事業の内容：銀行業務および信託業務を営んでいます。

（２）販売会社

①名称	②資本金の額 （2024年９月末現在）	③事業の内容
株式会社　三菱ＵＦＪ銀行	1,711,958　百万円	銀行業務を営んでいます。
株式会社　宮崎銀行	14,697　百万円	銀行業務を営んでいます。
三菱ＵＦＪ信託銀行株式会社	324,279　百万円	銀行業務および信託業務を営んでいます。
三菱ＵＦＪモルガン・スタンレー証券株式会社	40,500　百万円	金融商品取引法に定める第一種金融商品取引業を営んでいます。

３【資本関係】

＜訂正前＞

該当ありません。（2024年7月末現在）
（注）関係法人が所有する委託会社の株式または委託会社が所有する関係法人の株式のうち、持株比率が３％以上のものを記載しています。

＜訂正後＞

該当ありません。（2025年1月末現在）
（注）関係法人が所有する委託会社の株式または委託会社が所有する関係法人の株式のうち、持株比率が３％以上のものを記載しています。

独　立　監　査　人　の　監　査　報　告　書

2025年3月19日

三菱ＵＦＪアセットマネジメント株式会社
取　締　役　会　御　中

PwC Japan有限責任監査法人
東京事務所

指定有限責任社員
業務執行社員　公認会計士　久保　直毅

指定有限責任社員
業務執行社員　公認会計士　西郷　篤

監査意見

当監査法人は、金融商品取引法第193条の2第1項の規定に基づく監査証明を行うため、「ファンドの経理状況」に掲げられているわたしの未来設計＜安定重視型＞（分配コース）の2024年7月17日から2025年1月15日までの特定期間の財務諸表、すなわち、貸借対照表、損益及び剰余金計算書、注記表並びに附属明細表について監査を行った。

当監査法人は、上記の財務諸表が、我が国において一般に公正妥当と認められる企業会計の基準に準拠して、わたしの未来設計＜安定重視型＞（分配コース）の2025年1月15日現在の信託財産の状態及び同日をもって終了する特定期間の損益の状況を、全ての重要な点において適正に表示しているものと認める。

監査意見の根拠

当監査法人は、我が国において一般に公正妥当と認められる監査の基準に準拠して監査を行った。監査の基準における当監査法人の責任は、「財務諸表監査における監査人の責任」に記載されている。当監査法人は、我が国における職業倫理に関する規定に従って、三菱ＵＦＪアセットマネジメント株式会社及びファンドから独立しており、また、監査人としてのその他の倫理上の責任を果たしている。当監査法人は、意見表明の基礎となる十分かつ適切な監査証拠を入手したと判断している。

その他の記載内容

その他の記載内容は、有価証券報告書及び有価証券届出書（訂正有価証券届出書を含む）に含まれる情報のうち、財務諸表及びその監査報告書以外の情報である。経営者の責任は、その他の記載内容を作成し開示することにある。

当監査法人の財務諸表に対する監査意見の対象にはその他の記載内容は含まれておらず、当監査法人はその他の記載内容に対して意見を表明するものではない。

財務諸表監査における当監査法人の責任は、その他の記載内容を通読し、通読の過程において、その他の記載内容と財務諸表又は当監査法人が監査の過程で得た知識との間に重要な相違があるかどうか検討すること、また、そのような重要な相違以外にその他の記載内容に重要な誤りの兆候があるかどうか注意を払うことにある。

当監査法人は、実施した作業に基づき、その他の記載内容に重要な誤りがあると判断した場合には、その事実を報告することが求められている。

その他の記載内容に関して、当監査法人が報告すべき事項はない。

財務諸表に対する経営者の責任

経営者の責任は、我が国において一般に公正妥当と認められる企業会計の基準に準拠して財務諸表を作成し適正に表示することにある。これには、不正又は誤謬による重要な虚偽表示のない財務諸表を作成し適正に表示するために経営者が必要と判断した内部統制を整備及び運用することが含まれる。

財務諸表を作成するに当たり、経営者は、継続企業の前提に基づき財務諸表を作成することが適切であるかどうかを評価し、我が国において一般に公正妥当と認められる企業会計の基準に基づいて継続企業に関する事項を開示する必要がある場合には当該事項を開示する責任がある。

財務諸表監査における監査人の責任

監査人の責任は、監査人が実施した監査に基づいて、全体としての財務諸表に不正又は誤謬による重要な虚偽表示がないかどうかについて合理的な保証を得て、監査報告書において独立の立場から財務諸表に対する意見を表明することにある。虚偽表示は、不正又は誤謬により発生する可能性があり、個別に又は集計すると、財務諸表の利用者の意思決定に影響を与えると合理的に見込まれる場合に、重要性があると判断される。

監査人は、我が国において一般に公正妥当と認められる監査の基準に従って、監査の過程を通じて、職業的専門家としての判断を行い、職業的懐疑心を保持して以下を実施する。

・　不正又は誤謬による重要な虚偽表示リスクを識別し、評価する。また、重要な虚偽表示リスクに対応した監査手続を立案し、実施する。監査手続の選択及び適用は監査人の判断による。さらに、意見表明の基礎となる十分かつ適切な監査証拠を入手する。
・　財務諸表監査の目的は、内部統制の有効性について意見表明するためのものではないが、監査人は、リスク評価の実施に際して、状況に応じた適切な監査手続を立案するために、監査に関連する内部統制を検討する。
・　経営者が採用した会計方針及びその適用方法の適切性、並びに経営者によって行われた会計上の見積りの合理性及び関連する注記事項の妥当性を評価する。
・　経営者が継続企業を前提として財務諸表を作成することが適切であるかどうか、また、入手した監査証拠に基づき、継続企業の前提に重要な疑義を生じさせるような事象又は状況に関して重要な不確実性が認められるかどうか結論付ける。継続企業の前提に関する重要な不確実性が認められる場合は、監査報告書において財務諸表の注記事項に注意を喚起すること、又は重要な不確実性に関する財務諸表の注記事項が適切でない場合は、財務諸表に対して除外事項付意見を表明することが求められている。監査人の結論は、監査報告書日までに入手した監査証拠に基づいているが、将来の事象や状況により、ファンドは継続企業として存続できなくなる可能性がある。
・　財務諸表の表示及び注記事項が、我が国において一般に公正妥当と認められる企業会計の基準に準拠しているかどうかとともに、関連する注記事項を含めた財務諸表の表示、構成及び内容、並びに財務諸表が基礎となる取引や会計事象を適正に表示しているかどうかを評価する。

監査人は、経営者に対して、計画した監査の範囲とその実施時期、監査の実施過程で識別した内部統制の重要な不備を含む監査上の重要な発見事項、及び監査の基準で求められているその他の事項について報告を行う。

利害関係

三菱ＵＦＪアセットマネジメント株式会社及びファンドと当監査法人又は業務執行社員との間には、公認会計士法の規定により記載すべき利害関係はない。

以　上

（注）1. 上記の監査報告書の原本は当社が別途保管しております。
2. XBRLデータは監査の対象には含まれていません。

次へ

独　立　監　査　人　の　監　査　報　告　書

2025年3月19日

三菱ＵＦＪアセットマネジメント株式会社
取　締　役　会　御　中

PwC Japan有限責任監査法人
東京事務所

指定有限責任社員
業務執行社員　公認会計士　久保　直毅

指定有限責任社員
業務執行社員　公認会計士　西郷　篤

監査意見

当監査法人は、金融商品取引法第193条の2第1項の規定に基づく監査証明を行うため、「ファンドの経理状況」に掲げられているわたしの未来設計＜安定重視型＞（分配抑制コース）の2024年7月17日から2025年1月15日までの計算期間の財務諸表、すなわち、貸借対照表、損益及び剰余金計算書、注記表並びに附属明細表について監査を行った。

当監査法人は、上記の財務諸表が、我が国において一般に公正妥当と認められる企業会計の基準に準拠して、わたしの未来設計＜安定重視型＞（分配抑制コース）の2025年1月15日現在の信託財産の状態及び同日をもって終了する計算期間の損益の状況を、全ての重要な点において適正に表示しているものと認める。

監査意見の根拠

当監査法人は、我が国において一般に公正妥当と認められる監査の基準に準拠して監査を行った。監査の基準における当監査法人の責任は、「財務諸表監査における監査人の責任」に記載されている。当監査法人は、我が国における職業倫理に関する規定に従って、三菱ＵＦＪアセットマネジメント株式会社及びファンドから独立しており、また、監査人としてのその他の倫理上の責任を果たしている。当監査法人は、意見表明の基礎となる十分かつ適切な監査証拠を入手したと判断している。

その他の記載内容

その他の記載内容は、有価証券報告書及び有価証券届出書（訂正有価証券届出書を含む）に含まれる情報のうち、財務諸表及びその監査報告書以外の情報である。経営者の責任は、その他の記載内容を作成し開示することにある。

当監査法人の財務諸表に対する監査意見の対象にはその他の記載内容は含まれておらず、当監査法人はその他の記載内容に対して意見を表明するものではない。

財務諸表監査における当監査法人の責任は、その他の記載内容を通読し、通読の過程において、その他の記載内容と財務諸表又は当監査法人が監査の過程で得た知識との間に重要な相違があるかどうか検討すること、また、そのような重要な相違以外にその他の記載内容に重要な誤りの兆候があるかどうか注意を払うことにある。

当監査法人は、実施した作業に基づき、その他の記載内容に重要な誤りがあると判断した場合には、その事実を報告することが求められている。

その他の記載内容に関して、当監査法人が報告すべき事項はない。

財務諸表に対する経営者の責任

経営者の責任は、我が国において一般に公正妥当と認められる企業会計の基準に準拠して財務諸表を作成し適正に表示することにある。これには、不正又は誤謬による重要な虚偽表示のない財務諸表を作成し適正に表示するために経営者が必要と判断した内部統制を整備及び運用することが含まれる。

財務諸表を作成するに当たり、経営者は、継続企業の前提に基づき財務諸表を作成することが適切であるかどうかを評価し、我が国において一般に公正妥当と認められる企業会計の基準に基づいて継続企業に関する事項を開示する必要がある場合には当該事項を開示する責任がある。

財務諸表監査における監査人の責任

監査人の責任は、監査人が実施した監査に基づいて、全体としての財務諸表に不正又は誤謬による重要な虚偽表示がないかどうかについて合理的な保証を得て、監査報告書において独立の立場から財務諸表に対する意見を表明することにある。虚偽表示は、不正又は誤謬により発生する可能性があり、個別に又は集計すると、財務諸表の利用者の意思決定に影響を与えると合理的に見込まれる場合に、重要性があると判断される。

監査人は、我が国において一般に公正妥当と認められる監査の基準に従って、監査の過程を通じて、職業的専門家としての判断を行い、職業的懐疑心を保持して以下を実施する。

・　不正又は誤謬による重要な虚偽表示リスクを識別し、評価する。また、重要な虚偽表示リスクに対応した監査手続を立案し、実施する。監査手続の選択及び適用は監査人の判断による。さらに、意見表明の基礎となる十分かつ適切な監査証拠を入手する。
・　財務諸表監査の目的は、内部統制の有効性について意見表明するためのものではないが、監査人は、リスク評価の実施に際して、状況に応じた適切な監査手続を立案するために、監査に関連する内部統制を検討する。
・　経営者が採用した会計方針及びその適用方法の適切性、並びに経営者によって行われた会計上の見積りの合理性及び関連する注記事項の妥当性を評価する。
・　経営者が継続企業を前提として財務諸表を作成することが適切であるかどうか、また、入手した監査証拠に基づき、継続企業の前提に重要な疑義を生じさせるような事象又は状況に関して重要な不確実性が認められるかどうか結論付ける。継続企業の前提に関する重要な不確実性が認められる場合は、監査報告書において財務諸表の注記事項に注意を喚起すること、又は重要な不確実性に関する財務諸表の注記事項が適切でない場合は、財務諸表に対して除外事項付意見を表明することが求められている。監査人の結論は、監査報告書日までに入手した監査証拠に基づいているが、将来の事象や状況により、ファンドは継続企業として存続できなくなる可能性がある。
・　財務諸表の表示及び注記事項が、我が国において一般に公正妥当と認められる企業会計の基準に準拠しているかどうかとともに、関連する注記事項を含めた財務諸表の表示、構成及び内容、並びに財務諸表が基礎となる取引や会計事象を適正に表示しているかどうかを評価する。

監査人は、経営者に対して、計画した監査の範囲とその実施時期、監査の実施過程で識別した内部統制の重要な不備を含む監査上の重要な発見事項、及び監査の基準で求められているその他の事項について報告を行う。

利害関係

三菱ＵＦＪアセットマネジメント株式会社及びファンドと当監査法人又は業務執行社員との間には、公認会計士法の規定により記載すべき利害関係はない。

以　上

（注）1. 上記の監査報告書の原本は当社が別途保管しております。
2. XBRLデータは監査の対象には含まれていません。

次へ

独　立　監　査　人　の　監　査　報　告　書

2025年3月19日

三菱ＵＦＪアセットマネジメント株式会社
取　締　役　会　御　中

PwC Japan有限責任監査法人
東京事務所

指定有限責任社員
業務執行社員　公認会計士　久保　直毅

指定有限責任社員
業務執行社員　公認会計士　西郷　篤

監査意見

当監査法人は、金融商品取引法第193条の2第1項の規定に基づく監査証明を行うため、「ファンドの経理状況」に掲げられているわたしの未来設計＜成長重視型＞（分配コース）の2024年7月17日から2025年1月15日までの特定期間の財務諸表、すなわち、貸借対照表、損益及び剰余金計算書、注記表並びに附属明細表について監査を行った。

当監査法人は、上記の財務諸表が、我が国において一般に公正妥当と認められる企業会計の基準に準拠して、わたしの未来設計＜成長重視型＞（分配コース）の2025年1月15日現在の信託財産の状態及び同日をもって終了する特定期間の損益の状況を、全ての重要な点において適正に表示しているものと認める。

監査意見の根拠

当監査法人は、我が国において一般に公正妥当と認められる監査の基準に準拠して監査を行った。監査の基準における当監査法人の責任は、「財務諸表監査における監査人の責任」に記載されている。当監査法人は、我が国における職業倫理に関する規定に従って、三菱ＵＦＪアセットマネジメント株式会社及びファンドから独立しており、また、監査人としてのその他の倫理上の責任を果たしている。当監査法人は、意見表明の基礎となる十分かつ適切な監査証拠を入手したと判断している。

その他の記載内容

その他の記載内容は、有価証券報告書及び有価証券届出書（訂正有価証券届出書を含む）に含まれる情報のうち、財務諸表及びその監査報告書以外の情報である。経営者の責任は、その他の記載内容を作成し開示することにある。

当監査法人の財務諸表に対する監査意見の対象にはその他の記載内容は含まれておらず、当監査法人はその他の記載内容に対して意見を表明するものではない。

財務諸表監査における当監査法人の責任は、その他の記載内容を通読し、通読の過程において、その他の記載内容と財務諸表又は当監査法人が監査の過程で得た知識との間に重要な相違があるかどうか検討すること、また、そのような重要な相違以外にその他の記載内容に重要な誤りの兆候があるかどうか注意を払うことにある。

当監査法人は、実施した作業に基づき、その他の記載内容に重要な誤りがあると判断した場合には、その事実を報告することが求められている。

その他の記載内容に関して、当監査法人が報告すべき事項はない。

財務諸表に対する経営者の責任

経営者の責任は、我が国において一般に公正妥当と認められる企業会計の基準に準拠して財務諸表を作成し適正に表示することにある。これには、不正又は誤謬による重要な虚偽表示のない財務諸表を作成し適正に表示するために経営者が必要と判断した内部統制を整備及び運用することが含まれる。

財務諸表を作成するに当たり、経営者は、継続企業の前提に基づき財務諸表を作成することが適切であるかどうかを評価し、我が国において一般に公正妥当と認められる企業会計の基準に基づいて継続企業に関する事項を開示する必要がある場合には当該事項を開示する責任がある。

財務諸表監査における監査人の責任

監査人の責任は、監査人が実施した監査に基づいて、全体としての財務諸表に不正又は誤謬による重要な虚偽表示がないかどうかについて合理的な保証を得て、監査報告書において独立の立場から財務諸表に対する意見を表明することにある。虚偽表示は、不正又は誤謬により発生する可能性があり、個別に又は集計すると、財務諸表の利用者の意思決定に影響を与えると合理的に見込まれる場合に、重要性があると判断される。

監査人は、我が国において一般に公正妥当と認められる監査の基準に従って、監査の過程を通じて、職業的専門家としての判断を行い、職業的懐疑心を保持して以下を実施する。

・　不正又は誤謬による重要な虚偽表示リスクを識別し、評価する。また、重要な虚偽表示リスクに対応した監査手続を立案し、実施する。監査手続の選択及び適用は監査人の判断による。さらに、意見表明の基礎となる十分かつ適切な監査証拠を入手する。
・　財務諸表監査の目的は、内部統制の有効性について意見表明するためのものではないが、監査人は、リスク評価の実施に際して、状況に応じた適切な監査手続を立案するために、監査に関連する内部統制を検討する。
・　経営者が採用した会計方針及びその適用方法の適切性、並びに経営者によって行われた会計上の見積りの合理性及び関連する注記事項の妥当性を評価する。
・　経営者が継続企業を前提として財務諸表を作成することが適切であるかどうか、また、入手した監査証拠に基づき、継続企業の前提に重要な疑義を生じさせるような事象又は状況に関して重要な不確実性が認められるかどうか結論付ける。継続企業の前提に関する重要な不確実性が認められる場合は、監査報告書において財務諸表の注記事項に注意を喚起すること、又は重要な不確実性に関する財務諸表の注記事項が適切でない場合は、財務諸表に対して除外事項付意見を表明することが求められている。監査人の結論は、監査報告書日までに入手した監査証拠に基づいているが、将来の事象や状況により、ファンドは継続企業として存続できなくなる可能性がある。
・　財務諸表の表示及び注記事項が、我が国において一般に公正妥当と認められる企業会計の基準に準拠しているかどうかとともに、関連する注記事項を含めた財務諸表の表示、構成及び内容、並びに財務諸表が基礎となる取引や会計事象を適正に表示しているかどうかを評価する。

監査人は、経営者に対して、計画した監査の範囲とその実施時期、監査の実施過程で識別した内部統制の重要な不備を含む監査上の重要な発見事項、及び監査の基準で求められているその他の事項について報告を行う。

利害関係

三菱ＵＦＪアセットマネジメント株式会社及びファンドと当監査法人又は業務執行社員との間には、公認会計士法の規定により記載すべき利害関係はない。

以　上

（注）1. 上記の監査報告書の原本は当社が別途保管しております。
2. XBRLデータは監査の対象には含まれていません。

次へ

独　立　監　査　人　の　監　査　報　告　書

2025年3月19日

三菱ＵＦＪアセットマネジメント株式会社
取　締　役　会　御　中

PwC Japan有限責任監査法人
東京事務所

指定有限責任社員
業務執行社員　公認会計士　久保　直毅

指定有限責任社員
業務執行社員　公認会計士　西郷　篤

監査意見

当監査法人は、金融商品取引法第193条の2第1項の規定に基づく監査証明を行うため、「ファンドの経理状況」に掲げられているわたしの未来設計＜成長重視型＞（分配抑制コース）の2024年7月17日から2025年1月15日までの計算期間の財務諸表、すなわち、貸借対照表、損益及び剰余金計算書、注記表並びに附属明細表について監査を行った。

当監査法人は、上記の財務諸表が、我が国において一般に公正妥当と認められる企業会計の基準に準拠して、わたしの未来設計＜成長重視型＞（分配抑制コース）の2025年1月15日現在の信託財産の状態及び同日をもって終了する計算期間の損益の状況を、全ての重要な点において適正に表示しているものと認める。

監査意見の根拠

当監査法人は、我が国において一般に公正妥当と認められる監査の基準に準拠して監査を行った。監査の基準における当監査法人の責任は、「財務諸表監査における監査人の責任」に記載されている。当監査法人は、我が国における職業倫理に関する規定に従って、三菱ＵＦＪアセットマネジメント株式会社及びファンドから独立しており、また、監査人としてのその他の倫理上の責任を果たしている。当監査法人は、意見表明の基礎となる十分かつ適切な監査証拠を入手したと判断している。

その他の記載内容

その他の記載内容は、有価証券報告書及び有価証券届出書（訂正有価証券届出書を含む）に含まれる情報のうち、財務諸表及びその監査報告書以外の情報である。経営者の責任は、その他の記載内容を作成し開示することにある。

当監査法人の財務諸表に対する監査意見の対象にはその他の記載内容は含まれておらず、当監査法人はその他の記載内容に対して意見を表明するものではない。

財務諸表監査における当監査法人の責任は、その他の記載内容を通読し、通読の過程において、その他の記載内容と財務諸表又は当監査法人が監査の過程で得た知識との間に重要な相違があるかどうか検討すること、また、そのような重要な相違以外にその他の記載内容に重要な誤りの兆候があるかどうか注意を払うことにある。

当監査法人は、実施した作業に基づき、その他の記載内容に重要な誤りがあると判断した場合には、その事実を報告することが求められている。

その他の記載内容に関して、当監査法人が報告すべき事項はない。

財務諸表に対する経営者の責任

経営者の責任は、我が国において一般に公正妥当と認められる企業会計の基準に準拠して財務諸表を作成し適正に表示することにある。これには、不正又は誤謬による重要な虚偽表示のない財務諸表を作成し適正に表示するために経営者が必要と判断した内部統制を整備及び運用することが含まれる。

財務諸表を作成するに当たり、経営者は、継続企業の前提に基づき財務諸表を作成することが適切であるかどうかを評価し、我が国において一般に公正妥当と認められる企業会計の基準に基づいて継続企業に関する事項を開示する必要がある場合には当該事項を開示する責任がある。

財務諸表監査における監査人の責任

監査人の責任は、監査人が実施した監査に基づいて、全体としての財務諸表に不正又は誤謬による重要な虚偽表示がないかどうかについて合理的な保証を得て、監査報告書において独立の立場から財務諸表に対する意見を表明することにある。虚偽表示は、不正又は誤謬により発生する可能性があり、個別に又は集計すると、財務諸表の利用者の意思決定に影響を与えると合理的に見込まれる場合に、重要性があると判断される。

監査人は、我が国において一般に公正妥当と認められる監査の基準に従って、監査の過程を通じて、職業的専門家としての判断を行い、職業的懐疑心を保持して以下を実施する。

・　不正又は誤謬による重要な虚偽表示リスクを識別し、評価する。また、重要な虚偽表示リスクに対応した監査手続を立案し、実施する。監査手続の選択及び適用は監査人の判断による。さらに、意見表明の基礎となる十分かつ適切な監査証拠を入手する。
・　財務諸表監査の目的は、内部統制の有効性について意見表明するためのものではないが、監査人は、リスク評価の実施に際して、状況に応じた適切な監査手続を立案するために、監査に関連する内部統制を検討する。
・　経営者が採用した会計方針及びその適用方法の適切性、並びに経営者によって行われた会計上の見積りの合理性及び関連する注記事項の妥当性を評価する。
・　経営者が継続企業を前提として財務諸表を作成することが適切であるかどうか、また、入手した監査証拠に基づき、継続企業の前提に重要な疑義を生じさせるような事象又は状況に関して重要な不確実性が認められるかどうか結論付ける。継続企業の前提に関する重要な不確実性が認められる場合は、監査報告書において財務諸表の注記事項に注意を喚起すること、又は重要な不確実性に関する財務諸表の注記事項が適切でない場合は、財務諸表に対して除外事項付意見を表明することが求められている。監査人の結論は、監査報告書日までに入手した監査証拠に基づいているが、将来の事象や状況により、ファンドは継続企業として存続できなくなる可能性がある。
・　財務諸表の表示及び注記事項が、我が国において一般に公正妥当と認められる企業会計の基準に準拠しているかどうかとともに、関連する注記事項を含めた財務諸表の表示、構成及び内容、並びに財務諸表が基礎となる取引や会計事象を適正に表示しているかどうかを評価する。

監査人は、経営者に対して、計画した監査の範囲とその実施時期、監査の実施過程で識別した内部統制の重要な不備を含む監査上の重要な発見事項、及び監査の基準で求められているその他の事項について報告を行う。

利害関係

三菱ＵＦＪアセットマネジメント株式会社及びファンドと当監査法人又は業務執行社員との間には、公認会計士法の規定により記載すべき利害関係はない。

以　上

（注）1. 上記の監査報告書の原本は当社が別途保管しております。
2. XBRLデータは監査の対象には含まれていません。

次へ

独立監査人の監査報告書

2024年6月7日

三菱ＵＦＪアセットマネジメント株式会社
取　締　役　会　　御　中

有限責任監査法人ト　ー　マ　ツ
東　京　事　務　所

指定有限責任社員　業務執行社員　公認会計士　山　田　信　之

指定有限責任社員　業務執行社員　公認会計士　田　嶋　大　士

監査意見

当監査法人は、金融商品取引法第193条の2第1項の規定に基づく監査証明を行うため、「委託会社等の経理状況」に掲げられている三菱ＵＦＪアセットマネジメント株式会社の2023年4月1日から2024年3月31日までの第39期事業年度の財務諸表、すなわち、貸借対照表、損益計算書、株主資本等変動計算書、重要な会計方針及びその他の注記について監査を行った。

当監査法人は、上記の財務諸表が、我が国において一般に公正妥当と認められる企業会計の基準に準拠して、三菱ＵＦＪアセットマネジメント株式会社の2024年3月31日現在の財政状態及び同日をもって終了する事業年度の経営成績を、全ての重要な点において適正に表示しているものと認める。

監査意見の根拠

当監査法人は、我が国において一般に公正妥当と認められる監査の基準に準拠して監査を行った。監査の基準における当監査法人の責任は、「財務諸表監査における監査人の責任」に記載されている。当監査法人は、我が国における職業倫理に関する規定に従って、会社から独立しており、また、監査人としてのその他の倫理上の責任を果たしている。当監査法人は、意見表明の基礎となる十分かつ適切な監査証拠を入手したと判断している。

その他の記載内容

その他の記載内容は、監査した財務諸表を含む開示書類に含まれる情報のうち、財務諸表及びその監査報告書以外の情報である。

当監査法人は、その他の記載内容が存在しないと判断したため、その他の記載内容に対するいかなる作業も実施していない。

財務諸表に対する経営者並びに監査役及び監査役会の責任

経営者の責任は、我が国において一般に公正妥当と認められる企業会計の基準に準拠して財務諸表を作成し適正に表示することにある。これには、不正又は誤謬による重要な虚偽表示のない財務諸表を作成し適正に表示するために経営者が必要と判断した内部統制を整備及び運用することが含まれる。

財務諸表を作成するに当たり、経営者は、継続企業の前提に基づき財務諸表を作成することが適切であるかどうかを評価し、我が国において一般に公正妥当と認められる企業会計の基準に基づいて継続企業に関する事項を開示する必要がある場合には当該事項を開示する責任がある。

監査役及び監査役会の責任は、財務報告プロセスの整備及び運用における取締役の職務の執行を監視することにある。

財務諸表監査における監査人の責任

監査人の責任は、監査人が実施した監査に基づいて、全体としての財務諸表に不正又は誤謬による重要な虚偽表示がないかどうかについて合理的な保証を得て、監査報告書において独立の立場から財務諸表に対する意見を表明することにある。虚偽表示は、不正又は誤謬により発生する可能性があり、個別に又は集計すると、財務諸表の利用者の意思決定に影響を与えると合理的に見込まれる場合に、重要性があると判断される。

監査人は、我が国において一般に公正妥当と認められる監査の基準に従って、監査の過程を通じて、職業的専門家としての判断を行い、職業的懐疑心を保持して以下を実施する。

・　不正又は誤謬による重要な虚偽表示リスクを識別し、評価する。また、重要な虚偽表示リスクに対応した監査手続を立案し、実施する。監査手続の選択及び適用は監査人の判断による。さらに、意見表明の基礎となる十分かつ適切な監査証拠を入手する。
・　財務諸表監査の目的は、内部統制の有効性について意見表明するためのものではないが、監査人は、リスク評価の実施に際して、状況に応じた適切な監査手続を立案するために、監査に関連する内部統制を検討する。
・　経営者が採用した会計方針及びその適用方法の適切性、並びに経営者によって行われた会計上の見積りの合理性及び関連する注記事項の妥当性を評価する。
・　経営者が継続企業を前提として財務諸表を作成することが適切であるかどうか、また、入手した監査証拠に基づき、継続企業の前提に重要な疑義を生じさせるような事象又は状況に関して重要な不確実性が認められるかどうか結論付ける。継続企業の前提に関する重要な不確実性が認められる場合は、監査報告書において財務諸表の注記事項に注意を喚起すること、又は重要な不確実性に関する財務諸表の注記事項が適切でない場合は、財務諸表に対して除外事項付意見を表明することが求められている。監査人の結論は、監査報告書日までに入手した監査証拠に基づいているが、将来の事象や状況により、企業は継続企業として存続できなくなる可能性がある。
・　財務諸表の表示及び注記事項が、我が国において一般に公正妥当と認められる企業会計の基準に準拠しているかどうかとともに、関連する注記事項を含めた財務諸表の表示、構成及び内容、並びに財務諸表が基礎となる取引や会計事象を適正に表示しているかどうかを評価する。

監査人は、監査役及び監査役会に対して、計画した監査の範囲とその実施時期、監査の実施過程で識別した内部統制の重要な不備を含む監査上の重要な発見事項、及び監査の基準で求められているその他の事項について報告を行う。

監査人は、監査役及び監査役会に対して、独立性についての我が国における職業倫理に関する規定を遵守したこと、並びに監査人の独立性に影響を与えると合理的に考えられる事項、及び阻害要因を除去するための対応策を講じている場合又は阻害要因を許容可能な水準にまで軽減するためのセーフガードを適用している場合はその内容について報告を行う。

利害関係

会社と当監査法人又は業務執行社員との間には、公認会計士法の規定により記載すべき利害関係はない。

以　上

（注）１．　上記の監査報告書の原本は当社が別途保管しております。
　　２．　XBRLデータは監査の対象には含まれていません。

独立監査人の中間監査報告書

2024年12月3日

三菱ＵＦＪアセットマネジメント株式会社
取　締　役　会　　御　中

有限責任監査法人トーマツ
東　京　事　務　所

指定有限責任社員　業務執行社員　公認会計士　鶴　見　将　史

指定有限責任社員　業務執行社員　公認会計士　田　嶋　大　士

中間監査意見

当監査法人は、金融商品取引法第193条の2第1項の規定に基づく監査証明を行うため、「委託会社等の経理状況」に掲げられている三菱ＵＦＪアセットマネジメント株式会社の2024年4月1日から2025年3月31日までの第40期事業年度の中間会計期間（2024年4月1日から2024年9月30日まで）に係る中間財務諸表、すなわち、中間貸借対照表、中間損益計算書、中間株主資本等変動計算書、重要な会計方針及びその他の注記について中間監査を行った。

当監査法人は、上記の中間財務諸表が、我が国において一般に公正妥当と認められる中間財務諸表の作成基準に準拠して、三菱ＵＦＪアセットマネジメント株式会社の2024年9月30日現在の財政状態及び同日をもって終了する中間会計期間（2024年4月1日から2024年9月30日まで）の経営成績に関する有用な情報を表示しているものと認める。

中間監査意見の根拠

当監査法人は、我が国において一般に公正妥当と認められる中間監査の基準に準拠して中間監査を行った。中間監査の基準における当監査法人の責任は、「中間財務諸表監査における監査人の責任」に記載されている。当監査法人は、我が国における職業倫理に関する規定に従って、会社から独立しており、また、監査人としてのその他の倫理上の責任を果たしている。当監査法人は、中間監査の意見表明の基礎となる十分かつ適切な監査証拠を入手したと判断している。

中間財務諸表に対する経営者並びに監査役及び監査役会の責任

経営者の責任は、我が国において一般に公正妥当と認められる中間財務諸表の作成基準に準拠して中間財務諸表を作成し有用な情報を表示することにある。これには、不正又は誤謬による重要な虚偽表示のない中間財務諸表を作成し有用な情報を表示するために経営者が必要と判断した内部統制を整備及び運用することが含まれる。

中間財務諸表を作成するに当たり、経営者は、継続企業の前提に基づき中間財務諸表を作成することが適切であるかどうかを評価し、我が国において一般に公正妥当と認められる中間財務諸表の作成基準に基づいて継続企業に関する事項を開示する必要がある場合には当該事項を開示する責任がある。

監査役及び監査役会の責任は、財務報告プロセスの整備及び運用における取締役の職務の執行を監視することにある。

中間財務諸表監査における監査人の責任

監査人の責任は、監査人が実施した中間監査に基づいて、全体として中間財務諸表の有用な情報の表示に関して投資者の判断を損なうような重要な虚偽表示がないかどうかの合理的な保証を得て、中間監査報告書において独立の立場から中間財務諸表に対する意見を表明することにある。虚偽表示は、不正又は誤謬により発生する可能性があり、個別に又は集計すると、中間財務諸表の利用者の意思決定に影響を与えると合理的に見込まれる場合に、重要性があると判断される。

監査人は、我が国において一般に公正妥当と認められる中間監査の基準に従って、中間監査の過程を通じて、職業的専門家としての判断を行い、職業的懐疑心を保持して以下を実施する。

- 不正又は誤謬による中間財務諸表の重要な虚偽表示リスクを識別し、評価する。また、重要な虚偽表示リスクに対応する中間監査手続を立案し、実施する。中間監査手続の選択及び適用は監査人の判断による。さらに、中間監査の意見表明の基礎となる十分かつ適切な監査証拠を入手する。なお、中間監査手続は、年度監査と比べて監査手続の一部が省略され、監査人の判断により、不正又は誤謬による中間財務諸表の重要な虚偽表示リスクの評価に基づいて、分析的手続等を中心とした監査手続に必要に応じて追加の監査手続が選択及び適用される。
- 中間財務諸表監査の目的は、内部統制の有効性について意見表明するためのものではないが、監査人は、リスク評価の実施に際して、状況に応じた適切な中間監査手続を立案するために、中間財務諸表の作成と有用な情報の表示に関連する内部統制を検討する。
- 経営者が採用した会計方針及びその適用方法並びに経営者によって行われた会計上の見積りの合理性及び関連する注記事項の妥当性を評価する。
- 経営者が継続企業を前提として中間財務諸表を作成することが適切であるかどうか、また、入手した監査証拠に基づき、継続企業の前提に重要な疑義を生じさせるような事象又は状況に関して重要な不確実性が認められるかどうか結論付ける。継続企業の前提に関する重要な不確実性が認められる場合は、中間監査報告書において中間財務諸表の注記事項に注意を喚起すること、又は重要な不確実性に関する中間財務諸表の注記事項が適切でない場合は、中間財務諸表に対して除外事項付意見を表明することが求められている。監査人の結論は、中間監査報告書日までに入手した監査証拠に基づいているが、将来の事象や状況により、企業は継続企業として存続できなくなる可能性がある。
- 中間財務諸表の表示及び注記事項が、我が国において一般に公正妥当と認められる中間財務諸表の作成基準に準拠しているかどうかとともに、関連する注記事項を含めた中間財務諸表の表示、構成及び内容、並びに中間財務諸表が基礎となる取引や会計事象に関して有用な情報を表示しているかどうかを評価する。

監査人は、監査役及び監査役会に対して、計画した中間監査の範囲とその実施時期、中間監査の実施過程で識別した内部統制の重要な不備を含む中間監査上の重要な発見事項、及び中間監査の基準で求められているその他の事項について報告を行う。

監査人は、監査役及び監査役会に対して、独立性についての我が国における職業倫理に関する規定を遵守したこと、並びに監査人の独立性に影響を与えると合理的に考えられる事項、及び阻害要因を除去するための対応策を講じている場合又は阻害要因を許容可能な水準にまで軽減するためのセーフガードを適用している場合はその内容について報告を行う。

利害関係

会社と当監査法人又は業務執行社員との間には、公認会計士法の規定により記載すべき利害関係はない。

以　上

（注）１．　上記の中間監査報告書の原本は当社が別途保管しております。
２．　XBRLデータは中間監査の対象には含まれていません。