

【表紙】

【提出書類】	有価証券報告書
【根拠条文】	金融商品取引法第24条第1項
【提出先】	関東財務局長
【提出日】	2025年3月28日
【事業年度】	第52期（自 2024年1月1日 至 2024年12月31日）
【会社名】	株式会社ユニバーサルエンターテインメント
【英訳名】	Universal Entertainment Corporation
【代表者の役職氏名】	代表取締役社長 岡田 知裕
【本店の所在の場所】	東京都江東区有明三丁目7番26号 有明フロンティアビルA棟
【電話番号】	03(5530)3055
【事務連絡者氏名】	専務執行役員CFO 佐藤 暢樹
【最寄りの連絡場所】	東京都江東区有明三丁目7番26号 有明フロンティアビルA棟
【電話番号】	03(5530)3055
【事務連絡者氏名】	専務執行役員CFO 佐藤 暢樹
【縦覧に供する場所】	株式会社東京証券取引所 (東京都中央区日本橋兜町2番1号)

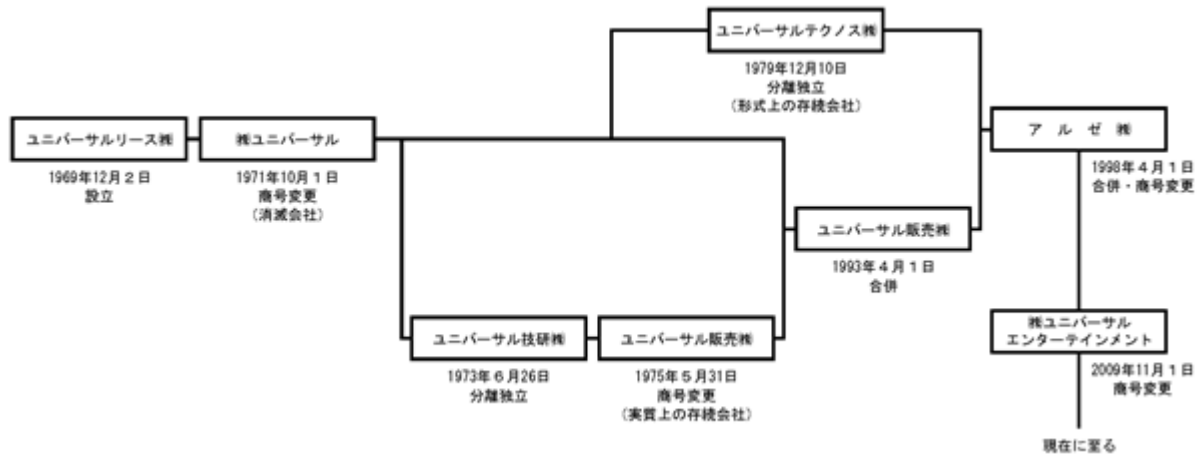
第一部【企業情報】

第1【企業の概況】

(はじめに)

当社(旧ユニバーサルテクノス株式会社)は、1998年4月1日を合併期日として旧ユニバーサル販売株式会社を吸収合併し、同日付をもって商号をアルゼ株式会社に変更いたしました。この合併は、旧ユニバーサル販売株式会社の1株の額面金額を500円から50円に変更するためであり、また商号変更は、当社の将来の業容拡大に備え、より一層の発展を期するためのものであります。また、2009年11月1日付で商号をアルゼ株式会社から株式会社ユニバーサルエンターテインメントに変更いたしました。この商号変更は、当社の将来の業容拡大に備え、より一層の発展を期するためのものであります。

なお、創業以来、今日に至るまでの会社の変遷を図示すると、以下のようになります。



1【主要な経営指標等の推移】

(1) 連結経営指標等

回次	第48期	第49期	第50期	第51期	第52期
決算年月	2020年12月	2021年12月	2022年12月	2023年12月	2024年12月
売上高 (百万円)	90,871	90,435	140,998	178,995	126,328
経常利益又は経常損失 () (百万円)	9,249	2,508	13,933	38,080	5,599
親会社株主に帰属する当期 純利益又は親会社株主に帰 属する当期純損失 () (百万円)	19,218	19,052	11,506	28,439	15,569
包括利益 (百万円)	12,452	18,657	10,395	42,161	12,516
純資産額 (百万円)	357,577	338,919	349,315	388,388	369,731
総資産額 (百万円)	568,502	572,381	596,177	628,006	632,795
1株当たり純資産額 (円)	4,614.09	4,373.31	4,507.48	5,011.39	4,771.28
1株当たり当期純利益又は 1株当たり当期純損失 () (円)	247.60	245.88	148.50	367.04	200.92
潜在株式調整後1株当たり 当期純利益 (円)	-	-	148.49	367.00	-
自己資本比率 (%)	62.9	59.2	58.6	61.8	58.4
自己資本利益率 (%)	5.3	5.5	3.3	7.7	4.1
株価収益率 (倍)	-	-	16.0	6.3	-
営業活動によるキャッ シュ・フロー (百万円)	3,112	1,745	24,461	28,017	1,518
投資活動によるキャッ シュ・フロー (百万円)	18,496	7,037	8,996	10,124	13,371
財務活動によるキャッ シュ・フロー (百万円)	14,436	1,819	11,246	11,326	9,798
現金及び現金同等物の期末 残高 (百万円)	37,133	30,546	35,793	44,190	23,795
従業員数 (人)	6,775	6,408	6,689	6,983	7,437

- (注) 1. 「収益認識に関する会計基準」(企業会計基準第29号 2020年3月31日)等を第50期の期首から適用しており、第50期以降に係る主要な経営指標等については、当該会計基準等を適用した後の指標等になっております。
2. 潜在株式調整後1株当たり当期純利益について、第48期および第49期、第52期は潜在株式は存在するものの1株当たり当期純損失であるため記載しておりません。
3. 第48期および第49期、第52期の株価収益率については、1株当たり当期純損失であるため記載しておりません。

(2) 提出会社の経営指標等

回次	第48期	第49期	第50期	第51期	第52期
決算年月	2020年12月	2021年12月	2022年12月	2023年12月	2024年12月
売上高 (百万円)	64,489	56,037	70,049	83,028	45,730
経常利益又は経常損失() (百万円)	1,402	1,211	8,479	9,527	3,573
当期純利益又は当期純損失 () (百万円)	503	1,417	4,749	7,374	11,868
資本金 (百万円)	98	98	98	98	98
発行済株式総数 (株)	80,195,000	80,195,000	80,195,000	80,195,000	80,195,000
純資産額 (百万円)	358,936	357,514	362,261	366,516	352,335
総資産額 (百万円)	465,370	481,446	508,414	525,775	474,936
1株当たり純資産額 (円)	4,631.63	4,613.28	4,674.55	4,729.13	4,546.79
1株当たり配当額 (円)	-	-	-	40	30
(内1株当たり中間配当額)	(-)	(-)	(-)	(40)	(30)
1株当たり当期純利益又は 1株当たり当期純損失() (円)	6.48	18.30	61.29	95.17	153.16
潜在株式調整後1株当たり 当期純利益 (円)	-	-	61.29	95.16	-
自己資本比率 (%)	77.1	74.2	71.2	69.7	74.2
自己資本利益率 (%)	0.1	0.4	1.3	2.0	3.3
株価収益率 (倍)	-	-	38.8	24.2	-
配当性向 (%)	-	-	-	42.0	-
従業員数 (人)	998	990	976	984	998
株主総利回り (%)	65.4	67.1	65.4	64.3	31.1
(比較指標:配当込み TOPIX) (%)	(107.4)	(121.1)	(118.1)	(151.5)	(182.5)
最高株価 (円)	3,695	2,870	2,828	3,235	2,394
最低株価 (円)	1,277	2,180	1,328	1,851	972

(注) 1. 「収益認識に関する会計基準」(企業会計基準第29号 2020年3月31日)等を第50期の期首から適用しており、第50期以降に係る主要な経営指標等については、当該会計基準等を適用した後の指標等になっております。

2. 潜在株式調整後1株当たり当期純利益について、第48期および第49期、第52期は潜在株式は存在するものの1株当たり当期純損失であるため記載しておりません。
3. 第48期および第49期、第52期の株価収益率については、1株当たり当期純損失であるため記載しておりません。
4. 第52期の配当性向については、当期純損失であるため記載しておりません。
5. 最高株価および最低株価は、2022年4月4日より東京証券取引所(スタンダード市場)におけるものであり、それ以前は東京証券取引所JASDAQ(スタンダード)におけるものであります。

2【沿革】

年月	事項	
	株式会社ユニバーサルエンターテインメント 旧社名：アルゼ株式会社（ユニバーサル販売株式会社、ユニバーサルテクノス株式会社）	株式会社ユニバーサル
1969年12月		ジュークボックスのリース業を目的として栃木県小山市にユニバーサルリース㈱を設立
1970年7月		遊戯機械の製造を目的として同地に工場を建設し製造を開始
1971年10月		商号を㈱ユニバーサルに変更
1972年6月		工場隣接地に土地を購入し、工場を新設
1973年6月	㈱ユニバーサルの販売部門を分離独立させ、ユニバーサル技研㈱を設立し、業務開始	
1975年5月	東京都台東区上野にユニバーサル技研㈱の本社を移転し、商号をユニバーサル販売㈱に変更	
1975年9月	大阪府吹田市に大阪営業所を開設	栃木県小山市に新工場を建設し、以後ここを拠点として本格的に各種のゲームマシンの製造を開始
1976年11月	愛知県名古屋市に名古屋営業所を開設	
1978年4月	東京都中央区日本橋堀留町に、ユニバーサルビルを建設、ユニバーサル販売㈱の本社を移転	
1979年12月	㈱ユニバーサルの開発部門を分離独立させ、ユニバーサルテクノス㈱を設立し、業務開始	
1980年3月		栃木県小山市第三工業団地内に、新工場（小山第二工場）を建設、移転し、ゲームマシンの製造から風俗営業業界の回胴式マシンへ進出
1981年1月	福岡県福岡市に福岡営業所を開設（現九州営業所）	
1982年5月	北海道札幌市に北海道営業所を開設	
1983年2月	宮城県仙台市に仙台営業所を、鹿児島県鹿児島市に鹿児島営業所を開設（現南九州営業所）	
1983年8月	新潟県新潟市に新潟営業所を開設	
1985年6月	香川県高松市に四国営業所を、兵庫県神戸市に神戸営業所を開設	
1985年7月	広島県広島市に広島営業所を、岡山県岡山市に岡山出張所を開設（現岡山営業所）	
1985年10月	栃木県宇都宮市に北関東営業所を開設	
1986年7月	東京都中央区日本橋浜町に、ユニバーサルテクノス㈱本社ビルを取得、移転	
1988年4月	東京都港区高輪にユニバーサル販売㈱本社ビルを建設	鳥取県米子市に新たな生産拠点として米子工場を取得、アミューズメント機の生産を開始
1988年5月	静岡県静岡市に静岡営業所を開設	
1990年7月	石川県金沢市に金沢出張所を開設（現金沢営業所）	
1992年7月	埼玉県大宮市に埼玉営業所を、神奈川県横浜市に神奈川営業所を開設（現横浜営業所）	
1993年4月	ユニバーサル販売㈱が㈱ユニバーサルを吸収合併	ユニバーサル販売㈱との合併により消滅
1993年7月	東京都港区高輪のユニバーサル本社ビルに本社を移転	
1994年10月	岩手県盛岡市に盛岡出張所を開設（現盛岡営業所）	
1998年4月	ユニバーサルテクノス㈱はユニバーサル販売㈱を吸収合併の上、商号をアルゼ㈱に変更し、東京都江東区有明に本社を移転	
1998年9月	日本証券業協会に株式を店頭登録	
1999年8月	千葉県四街道市に新工場を建設（現パチスロ・パチンコ遊技機製造工場）	
2000年10月	Aruze USA, Inc.（現連結子会社）の株式取得	
2001年2月	千葉県四街道市に四街道テクノセンターを新設	

年月	事項
	株式会社ユニバーサルエンターテインメント 旧社名：アルゼ株式会社（ユニバーサル販売株式会社、ユニバーサルテクノス株式会社）
2002年11月	ノーチラス㈱（アルゼグローバルトレーディング㈱へ商号変更）の株式取得
2004年6月	米国ネバダ州にてゲーミング機器製造者ライセンスを取得し、Universal Distributing of Nevada, Inc.（現Aruze Gaming America, Inc.）の株式取得について承認を受ける
2004年12月	日本証券業協会への店頭登録を取消し、ジャスダック証券取引所に株式を上場
2004年12月	米国ミシシッピ州にてゲーミング機器製造者ライセンスを取得し、Universal Distributing of Nevada, Inc.の株式取得について承認を受ける
2005年1月	豪州子会社及び南アフリカ子会社を有するUniversal Distributing of Nevada, Inc.の株式を取得し、この3社を連結子会社とした
2006年5月	アルゼ分割準備㈱を設立
2006年7月	米国ネバダ州にてゲーミング機器製造者ライセンスを取得（無期限更新可能）
2007年4月	海外カジノ向けゲーミング機器事業をAruze Gaming America, Inc.に事業譲渡 携帯サイト運営事業を会社分割し、アルゼメディアネット㈱を新設
2007年9月	㈱ジャパン・レンタルサービス（アルゼレンタルサービス㈱へ商号変更）の株式取得
2007年10月	パチスロ・パチンコ事業の販売部門をアルゼマーケティングジャパン㈱（旧㈱システムスタッフ）に、同事業の開発部門を㈱セブンワークス（旧アルゼ分割準備㈱）に会社分割により承継
2008年2月	ARUZE Investment Co., Ltd.（現連結子会社）を設立
2008年6月	委員会設置会社へ移行
2008年8月	フィリピンにおいてカジノリゾートを運営するためのプロビジョナルライセンスを取得 Aruze Gaming America, Inc. が第三者割当増資を実施。また、当社所有の Aruze Gaming America, Inc. 株式の一部を譲渡
2009年2月	アルゼマーケティングジャパン㈱を存続会社としてアルゼグローバルトレーディング㈱、アルゼレンタルサービス㈱、㈱セブンワークスを吸収合併
2009年3月	当社所有の Aruze Gaming America, Inc. 全株式を譲渡
2009年6月	当社を存続会社として、アルゼマーケティングジャパン㈱を吸収合併
2009年11月	商号を㈱ユニバーサルエンターテインメントへと変更
2010年3月	フィリピンにおいて、当社グループのカジノプロジェクト（マニラベイリゾート）が経済特区認定を受けるとともに、カジノ事業の外資規制が解除された
2010年4月	ジャスダック証券取引所と大阪証券取引所の合併に伴い、大阪証券取引所 J A S D A Q に上場
2010年6月	監査役会設置会社へ移行
2011年10月	当社を存続会社として、アルゼメディアネット㈱を吸収合併
2012年1月	マニラベイリゾートプロジェクト着工式を開催
2013年7月	東京証券取引所と大阪証券取引所の統合に伴い、東京証券取引所 J A S D A Q（スタンダード）に上場
2013年10月	神奈川県足柄下郡箱根町に岡田美術館を開設
2016年3月	サミー株式会社と合併会社「株式会社ジグ」設立（現ジグ合同会社）
2016年7月	フィリピンにおけるカジノリゾートプロジェクトの正式名称を「OKADA MANILA」に決定
2016年12月	フィリピンにおけるカジノリゾート施設「オカダ・マニラ」のカジノ運営許可証を取得 カジノ運営を開始
2017年3月	オカダ・マニラに世界最大級のマルチカラー噴水「The Fountain」完成
2017年12月	オカダ・マニラに巨大ガラスドーム施設「Cove Manila」オープン
2018年12月	オカダ・マニラのタワーA完成（PEARL WING）
2019年7月	カジノ関連機器による自動為替交換システム「Multi Currency System」およびカジノスロットマシン専用顧客優遇システム「Slot Program Play System」をリリース
2021年11月	オカダ・マニラのタワーB完成（CORAL WING）
2022年4月	東京証券取引所の市場区分の見直しに伴い、東京証券取引所 J A S D A Q（スタンダード）から東京証券取引所スタンダード市場へ移行

3【事業の内容】

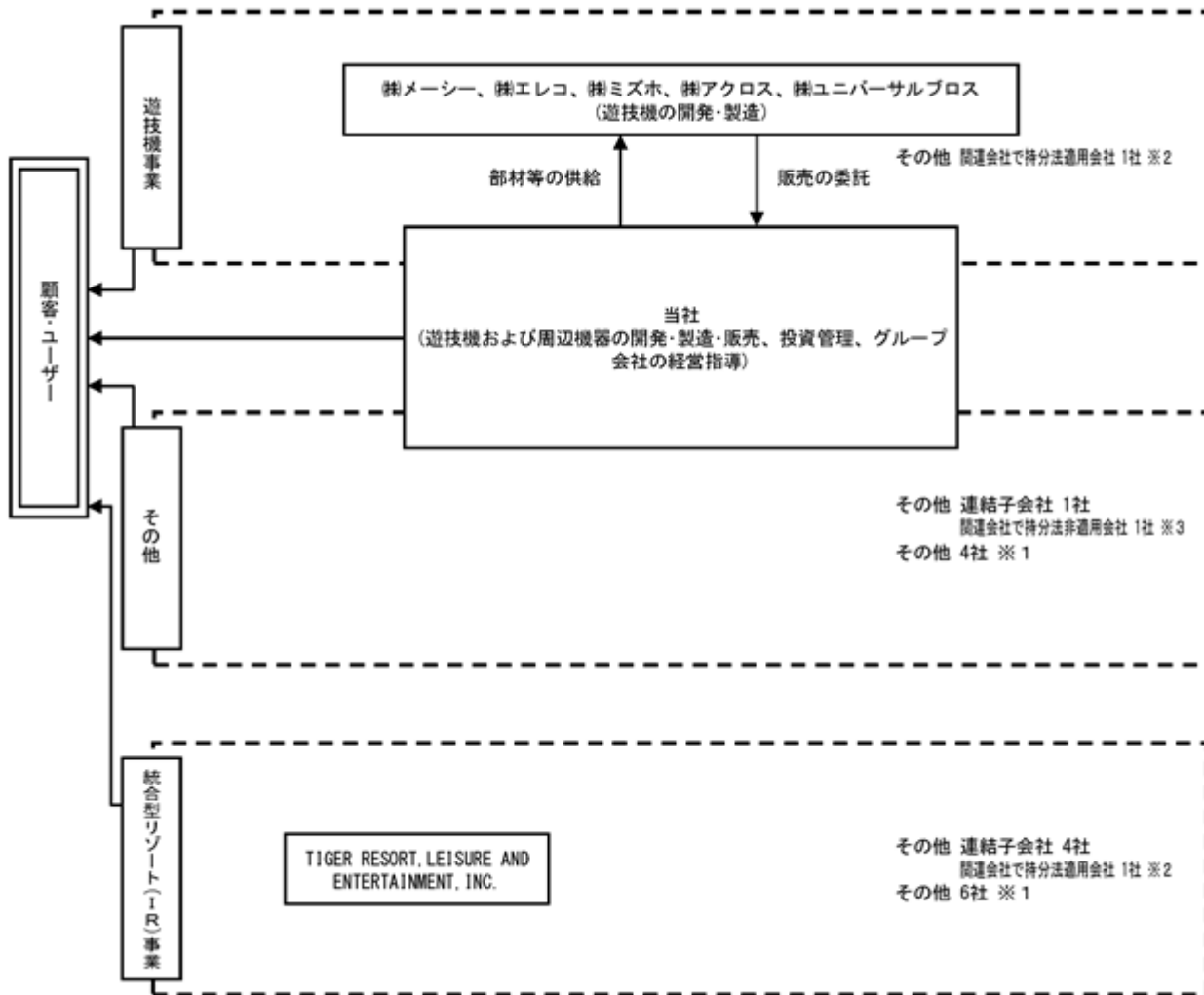
当社の企業集団は、当社、子会社21社及び関連会社3社により構成されており、パチスロ・パチンコ機等の遊技機及びその周辺機器の開発・製造・販売、統合型リゾート(IR)事業、メディアコンテンツ事業等を行っております。

当社の企業集団が営む事業内容と、当社と各社の当該事業に係る位置づけ並びにセグメントとの関係は、以下のとおりであります。(2024年12月31日現在)

セグメントの名称	主要な事業内容	会社名
遊技機事業	パチスロ・パチンコ機の開発・製造	当社、(株)メーシー、(株)エレコ、(株)ミズホ、(株)アクロス、(株)ユニバーサルプロス
	パチスロ・パチンコ機の販売、周辺機器の開発・製造・販売、部材ユニット調達	当社
統合型リゾート(IR)事業	カジノリゾート事業	TIGER RESORT, LEISURE AND ENTERTAINMENT, INC.
その他	メディアコンテンツ事業	当社

上記のほかに連結子会社が5社、非連結子会社で持分法非適用会社が10社、関連会社で持分法適用会社が2社、関連会社で持分法非適用会社が1社あります。

以上の状況についての事業系統図は次のとおりであります。(2024年12月31日現在)



無印	連結子会社	11社
1	非連結子会社	10社
2	関連会社で持分法適用会社	2社
3	関連会社で持分法非適用会社	1社

4【関係会社の状況】

名称	住所	資本金	主要な事業の内容	議決権の所有割合又は被所有割合(%)	関係内容
(親会社) Okada Holdings Limited	中国(香港)	9,362,968 千HK\$	有価証券投資等	被所有 70.2	
(連結子会社) ㈱メーシー (注)1	東京都江東区	20百万円	遊技機器の開発、製造	100.0	(注)6 (注)7
㈱エレコ (注)1	東京都江東区	10百万円	遊技機器の開発、製造	100.0	(注)6 (注)7
㈱ミスホ (注)1	東京都江東区	10百万円	遊技機器の開発、製造	100.0	(注)6 (注)7
㈱アクロス	東京都江東区	5百万円	遊技機器の開発、製造	100.0	(注)6 (注)7
㈱ユニバーサルプロス	東京都江東区	5百万円	遊技機器の開発、製造	100.0	(注)6 (注)7
TIGER RESORT, LEISURE AND ENTERTAINMENT, INC. (注)1(注)2	フィリピン (マニラ)	8,699,745 千PHP	カジノリゾート事業	99.9 (99.9)	(注)4 (注)5
Tiger Resort Asia Limited (注)1	中国(香港)	14,638,663 千HK\$	海外事業の推進	100.0	(注)4 (注)5
Brontia Limited (注)1(注)2	中国(香港)	1,280,191 千HK\$	土地保有会社への投資	100.0 (100.0)	(注)4
Aruze USA, Inc.	アメリカ (ネバダ州)	10US\$	投資管理事業、カジノ機器ライセンス管理	100.0	(注)5
ARUZE Investment Co.,Ltd. (注)2	カンボジア (プノンペン)	4,000 千Riels	観光関連	49.0 (49.0)	(注)5
UE RESORTS INTERNATIONAL, INC.	フィリピン (マニラ)	12,501 千PHP	カジノリゾート事業	99.9	(注)4 (注)5
(持分法適用関連会社) ジーク合同会社	東京都品川区	25百万円	遊技機器の製造	50.0	(注)5 (注)7
EAGLE LANDHOLDINGS, INC. (注)2	フィリピン (マニラ)	480,000 千PHP	土地保有	40.0 (40.0)	(注)4 (注)5

(注)1.特定子会社に該当しております。

2.議決権の所有(被所有)割合は、小数点第2位以下を切り捨てて表示しております。また、()内は間接所有の割合で内数であります。

3.上記連結子会社のうち、TIGER RESORT, LEISURE AND ENTERTAINMENT, INC.以外の連結子会社については、いずれも売上高(連結会社間の内部売上高を除く。)の連結売上高に占める割合がそれぞれ100分の10以下であるため主要な損益情報等の記載を省略しております。

TIGER RESORT, LEISURE AND ENTERTAINMENT, INC.については、売上高(連結会社相互間の内部売上高を除く。)の連結売上高に占める割合が10%を超えておりますが、当連結会計年度におけるセグメントの統合型リゾート(IR)事業の売上高に占める当該連結子会社の売上高(セグメント間の内部売上高又は振替高を含む。)の割合が100分の90を超えているため主要な損益情報等の記載を省略しております。

4.役員の兼任を行っております。

5.資金援助を行っております。

6.当社の遊技機の開発、製造を行っております。

7.部材等の供給を行っております。

5【従業員の状況】

(1)連結会社の状況

2024年12月31日現在

セグメントの名称	従業員数（人）
遊技機事業	818
統合型リゾート(IR)事業	6,420
報告セグメント計	7,238
その他	10
全社（共通）	189
合計	7,437

(注) 全社（共通）として記載されている従業員数は、管理部門に所属しているものであります。

(2)提出会社の状況

2024年12月31日現在

従業員数（人）	平均年齢	平均勤続年数	平均年間給与（円）
998	44才4ヶ月	12年6ヶ月	7,022,945

セグメントの名称	従業員数（人）
遊技機事業	799
統合型リゾート(IR)事業	-
報告セグメント計	799
その他	10
全社（共通）	189
合計	998

(注) 1. 平均年間給与は、賞与及び基準外賃金を含めております。

2. 全社（共通）として記載されている従業員数は、管理部門に所属しているものであります。

(3)労働組合の状況

労働組合は結成されておりませんが、労使関係は円満に推移しております。

(4)管理職に占める女性労働者の割合、男性労働者の育児休業取得率及び労働者の男女の賃金の差異

提出会社

当事業年度				
管理職に占める女性労働者の割合（％） （注）1．	男性労働者の育児休業取得率（％） （注）2．	労働者の男女の賃金の差異（％） （注）1．		
		全労働者	正規雇用労働者	パート・有期労働者
2.4	33.3	59.9	65.4	53.9

(注) 1. 「女性の職業生活における活躍の推進に関する法律」（平成27年法律第64号）の規定に基づき算出したものであります。

2. 「育児休業、介護休業等育児又は家族介護を行う労働者の福祉に関する法律」（平成3年法律第76号）の規定に基づき、「育児休業、介護休業等育児又は家族介護を行う労働者の福祉に関する法律施行規則」（平成3年労働省令第25号）第71条の4第1号における育児休業等の取得割合を算出したものであります。

連結子会社

連結子会社は「女性の職業生活における活躍の推進に関する法律」（平成27年法律第64号）及び「育児休業、介護休業等育児又は家族介護を行う労働者の福祉に関する法律」（平成3年法律第76号）の規定による公表義務の対象ではないため、記載を省略しております。

第2【事業の状況】

1【経営方針、経営環境及び対処すべき課題等】

当社グループの経営方針、経営環境及び対処すべき課題等は、以下のとおりであります。

なお、文中の将来に関する事項は、当連結会計年度末現在において当社グループが判断したものであります。

(1) 経営方針

当社グループは、グローバルエンターテインメント企業として「楽しさ」を創造し、「夢のある社会」創りに貢献することを経営の基本方針としております。

具体的には、パチスロ・パチンコ機及び周辺機器等の研究・開発・製造・販売を行うメーカーとして、ユーザーの皆さまに「楽しい！」を提供してまいります。また、フィリピン・マニラにおいて統合型リゾート施設「オカダ・マニラ」を展開していくことで、多くのお客様へ魅力あふれる総合的な「エンターテインメント」を体験していただくことを通じて、世界中の皆さまを魅了してまいります。

(2) 経営戦略等

遊技機業界は、少子化やレジャーの多様化、遊技人口の減少による集客減や稼働の低下を要因とした店舗数の減少、それに伴う設置・販売台数の減少等を背景に、緩やかな縮小傾向にあります。しかしながら、パチスロ機においてはスマートパチスロが継続的に市場に導入され好調な稼働を維持しており、今後さらなるシェアの拡大が期待される状況にあります。当社グループには、過去の規制強化の時期においても、一時的な落ち込みはあったものの画期的なシステムや魅力的な製品開発に成功し、業界を牽引してきた実績があります。今後も、コンテンツの強みや高い技術力を活かし、ユーザーの皆さまに「楽しい！」を提供する魅力あふれる製品の開発とともに、エンジニアリング面におけるコストダウン強化等に注力し、業績の維持拡大に努めてまいります。

またフィリピン、マニラ・ベイ地区にて展開している統合型リゾート施設「オカダ・マニラ」では、カジノリゾート事業の拡大を推進しております。非ゲーミング部門のホテルにおいては、独創的な客室、最高級のホテルサービス、ミシュランで星を獲得したシェフが運営するレストランや改装オープンしたビュッフェ等の傑出したフードサービスを提供いたします。さらにフィリピン国内のお客様に人気の高いレストランやリテールを強化し、マスマーケットにおいて営業規模を拡大しており、世界でも有数の最高級エンターテインメント・リゾート施設を目指してまいります。

(3) 経営環境

遊技機業界では、ゲーム性の向上に加え、不正防止や依存症対策にも寄与するスマート遊技機の普及が本格的に進んでおります。パチスロ機においては、遊技機メーカーから発売される主要な機種が多くがスマートパチスロとして市場投入される状況となりました。パチンコ機においては、スマートパチンコの導入が徐々に進んでおり、シェアを拡大しています。このような市場環境の変化は、画期的なシステム、コンテンツやソフトの充実、技術力を活かすことで新たな販売機会となり、販売シェアの向上に繋がります。当社は、市場環境・開発環境の変化に柔軟かつ迅速に対応し、パチンコホール経営への貢献度の高い魅力ある遊技機の開発・販売に努め、当社グループの遊技機の優位性を示してまいります。またその魅力ある遊技機を通して、遊技機業界全体の活性化に貢献してまいります。

統合型リゾート(IR)事業は、フィリピンのカジノ市場の低いカジノ税率、法人税免除等のタックスメリット、安価な人件費等、他国に比べて優れた事業環境に加え、国内マスマーケット、インバウンド旅行客数の堅調な増加によって、高い成長率を維持してまいりましたが、フィリピンのカジノ市場全体でVIP向け売上高が大きく落ち込む中、国内マスマーケット獲得に向けたカジノ各社間での競争環境は厳しくなっていくことが見込まれます。

(4) 優先的に対処すべき事業上及び財務上の課題

遊技機事業

遊技機業界では、スマートパチスロの好調な稼働により景況の改善が進んでおりますが、少子化やレジャーの多様化に伴う遊技人口の減少がパチンコホールの集客や稼働の低下を招き、経営環境は依然として厳しい状況です。当社は、独自性のある魅力的な遊技機創出と生産体制の活用をもって、引き続きパチンコホール経営への貢献度が高い遊技機を提供することで、販売シェアの向上を図り、市場の活性化に努めてまいります。

特許戦略

かねてから当社グループは、知的財産の創出と保護の重要性を認識し、特許申請書類の標準化などによって、より多くの優れた発明の権利化のための仕組み作りを進めてまいりました。また、それぞれの発明を技術分野ごとに取りまとめて出願する体制を確立することにより、申請書類の内容を充実させ、出願数に対する登録数の割合の向上を図ってまいりました。当社が取得した特許及び特許出願中の技術は、他社と比較しても極めて有効で実利的な内容であり、これらを最大限自社製品の開発に活かし、製品付加価値を向上させることで、他社製品と技術面での差別化を図り、当社グループの事業における優位性を確保してまいります。さらに、特許ライセンス収入の確保を目的とした、特許活用戦略及び権利侵害に対する権利行使を強力に推進してまいります。

統合型リゾート(IR)事業

当社グループが運営する統合型リゾート施設「オカダ・マニラ」は、最高級のホテル、世界各国の料理を提供するファインダイニング、高級商業施設、世界最大級のマルチカラーの演出による噴水「ザ・ファウンテン」、ビーチクラブを有する全天候ドーム型施設「コープ・マニラ」等の施設を完備しており、国内外からのすべてのお客様にご満足いただける最高級の“非日常”を提供し続けることを目指しております。また、顧客層に合わせたゲーミングフロアの拡充とレストランやリテールの整備により、来場者数、宿泊者数の増大を図ってまいります。

(5) 経営上の目標の達成状況を判断するための客観的な指標等

遊技機事業においては、市場調査と営業体制のさらなる強化を図るとともに、多様化する市場ニーズにマッチしたパチスロ・パチンコ機を提供することで販売台数を確保し、市場シェアNo. 1の地位を獲得します。また、業務効率の向上による筋肉質な経営体制を築き、安定的な黒字体質の構築を図ってまいります。

フィリピンにおける統合型リゾート(IR)事業においては、調整後EBITDAを指標としてまいります。

2【サステナビリティに関する考え方及び取組】

当社グループのサステナビリティに関する考え方及び取組みは、次のとおりであります。

なお、文中の将来に関する事項は、当連結会計年度末現在において当社グループが判断したものであります。

(1) サステナビリティに関するガバナンス及びリスク管理

当社グループは、心身ともに健康で地球環境が健全であってこそ日常の娯楽も存在すると考え、温室効果ガスによる気候変動を含む環境問題をはじめ、多様性の尊重や人的資本等の社会課題などへの対応を経営上の重要課題として認識しております。また、顧客、取引先、株主、従業員、地域社会をはじめとするあらゆるステークホルダーへの配慮及び協働を通じて、持続可能な社会の実現に向けた取組みを実施しております。当社は、サステナビリティ全般を取締役会において統括しており、代表取締役社長がこれらの課題に関する経営判断の最終責任を有しております。今後、サステナビリティを巡る課題への対応に関して体制整備を行い、基本方針の策定を検討し、強化を図ってまいります。

気候変動への取組み

当社の主力事業である遊技機事業においては、汎用性ユニットの利用や部品の共通化を図り産業廃棄物を抑制していることに加え、3Rに積極的に取組み、環境負荷低減を図っております。なお、遊技機事業における当社グループのリサイクル率は下記のとおりです。

	2021年	2022年	2023年	2024年
リサイクル率(%)	96.7	98.7	98.6	97.3

(注) 本事業年度より集計期間を事業年度に合わせております。各年度の集計期間は以下のとおりです。

2024年：1月1日～12月31日

2023年：4月1日～12月31日(9ヵ月間)

2020年～2022年：4月1日～翌年3月31日

(2) 人的資本に関する取組み

戦略

当社では、従業員＝人財と捉え、貴重な経営資本のひとつとして位置付けております。

サステナビリティに関する取組みにおいても、人財の確保は重要課題であると認識しており、在籍している従業員はもちろん、新たな人財の採用も含め、貴重な人財確保のために様々な取組みを行っております。

適正な給与水準、福利厚生充実の充実、ワークライフバランスの確保、ライフイベントに則した勤務形態の柔軟化などにより従業員満足度の向上を図りながら、性別、年齢、国籍、人種などの多様性を尊重した採用や役職者登用、平等な評価制度などを通じて、人財の確保を進めてまいります。

指標及び目標

具体的に、これら職場環境整備及び多様性確保の一環として、当社では女性管理職比率、中途採用管理職比率ならびに男性育休取得率において下記のとおり目標数値を定めております。

指標	現在（2024年12月31日）	目標（2027年12月31日）
女性の管理職比率（％）	2.4	5.0
中途採用管理職比率（％）	81.5	80.0以上の確保
男性育休取得率（％）	33.3	40.0

3【事業等のリスク】

有価証券報告書に記載した事業の状況、経理の状況に関する事項のうち、経営者が連結会社の財政状態、経営成績及びキャッシュ・フローの状況に重要な影響を及ぼす可能性があると認識している主要なリスクは、以下のようなものがあります。当社グループは、これらのリスク発生の可能性を認識した上で、発生の回避及び発生した場合の適切な対応に努めてまいります。また、以下に記載の主要なリスクが顕在化する可能性の程度や時期、業績に与える影響については、合理的に予測することは困難であるため記載しておりません。なお、文中の将来に関する事項は、当連結会計年度末現在において当社グループが判断したものであります。

（１）遊技機事業

遊技機事業においては、「風俗営業等の規制及び業務の適正化等に関する法律」に基づき、国家公安委員会規則（遊技機の認定及び型式の検定等に関する規則）で定められた「技術上の規格」に適合することが必要であり、機械ごとに指定試験機関（一般財団法人保安通信協会・一般社団法人GLI Japan）による型式試験及び各都道府県の公安委員会の型式検定を受けております。これらの法律・規格の改廃が行われた場合、当社は業界の動向及び他社申請状況の分析に基づき、計画的、戦略的に申請を実行いたしますが、行政当局の指導や業界による自主規制などにより大きな変更を余儀なくされた場合には、当社グループの業績は影響を受ける可能性があります。また、業界における嗜好性等の変化、所得状況を含む国内の景気動向により、当社グループの業績は影響を受ける可能性があります。さらに、半導体を中心とした遊技機製造のための部材の供給不足により、製造計画や販売計画が変更される可能性があります。

（２）統合型リゾート(IR)事業

当社グループでは、フィリピンにおいて統合型リゾート施設「オカダ・マニラ」を展開しており、以下に列挙するリスクに起因する事業環境等の変動要因により、当社グループの業績は影響を受ける可能性があります。

競争に関するリスク

オカダ・マニラは、フィリピン国内やアジア地域で国際的に競争している上、フィリピン政府によるゲーミング事業を行うライセンスが追加発行された場合、さらに競争が激化、または市場シェアを獲得・維持できないリスクがあります。また、競争により質の良いゲーミングプロモーターとの関係の維持継続や、各国政府の方針により収益貢献の高いVIPプレイヤーの確保が難しくなるリスクがあります。

情報セキュリティに関するリスク

ホテル宿泊客、カジノプレイヤー、特典サークル会員、従業員等の個人情報データの保護のセキュリティ違反、漏洩などに対して罰金、罰則など行政処罰が課され、顧客からの評判・信頼を失うリスクがあります。また、IT及びセキュリティシステムにおける不備・機能不全、攻撃や不正アクセスによる情報の漏洩などの結果として、事業、経営成績、評判への悪影響が出て、ライセンスへの影響を受けるリスクがあります。

フィリピンのゲーミング事業に関するリスク

PAGCOR (Philippine Amusement and Gaming Corporation: フィリピンカジノ運営公社) 発行のライセンスの下で行われており、ライセンス維持の条項及び要件が厳しく変更・修正された場合、PEZA (Philippine Economic Zone Authority: フィリピン経済区庁) の租税優遇措置を受けるためには、その登録契約を継続的に順守し、将来の法制を順守する必要がありますが、順守されない場合、リスクが生じる可能性があります。また、PAGCORとそのライセンサーが享受している税務上の特権がフィリピン連邦議会で改正された場合、別途法人所得税を課されるリスクもあります。

その他のリスク

国内経済の減速、信用格付の低下といった経済的要因、フィリピン国内の政情不安、テロの発生、南シナ海における領有権争いが激化するといった政治的要因、台風や火山活動などの自然災害・疫病などが発生するといった外的要因にさらされる可能性があります。

(3) その他のリスク

訴訟関係

当社グループでは係争中の案件が複数あり、これら訴訟の判決結果によっては、当社グループの業績は影響を受ける可能性があります。引き続き、訴訟リスクの回避に努力してまいります。第三者から新たに提訴された場合、その判決結果によっては、当社グループの業績は影響を受ける可能性があります。

感染症の流行によるリスク

新型コロナウイルス感染症の世界的な感染拡大等、大規模な感染症の流行や収束までの期間が長期化した場合には、一時的な操業停止や開発・製造・販売等の事業活動に支障をきたし、当社グループの業績及び財務状況に影響を及ぼす可能性があります。なお当社グループでは、お客様・取引先・従業員の「安全・安心」を第一に考え、各国行政の指針に基づいて、時差出勤、リモートワークの活用、WEB会議の推奨等の感染防止対策に取り組んでまいります。

本社及び主要な事業会社(拠点)の事業運営に重大な影響を与える自然災害等のリスク

地震、津波、竜巻、台風等の自然災害、戦争、テロ、その他の要因による社会的混乱により、本社及び主要な事業会社(拠点)が被災し、経営体制の本社機能、管理機能が麻痺することにより、主要な事業会社のオペレーション上の事業継続リスクがあります。

災害等で被害を受けた場合、重要な機能を可能な限り中断せず、また中断した場合にもできるだけ早急に復旧できるように、当社では災害対策本部を立ち上げ対応いたします。しかしながら、災害等が発生した場合には、当社グループの業績及び財務状況に影響を与える可能性があります。

固定資産の減損

収益性の低下、使用目的の変更により、将来キャッシュ・フローが悪化し、固定資産の減損処理が必要になる可能性があります。

繰延税金資産の取崩し

繰延税金資産の計上は将来の課税所得に関する見積りに依存しており、税務上の繰越欠損金、将来減算一時差異の回収見込みが減少し、法人税等調整額の計上が必要になる可能性があります。

投資有価証券の減損

実質価値低下により、投資有価証券の減損処理が必要になる可能性があります。

為替リスク

当社グループの連結財務諸表の作成にあたっては、当社で保有する外貨建債権債務や関連会社の現地通貨の為替変動により、為替換算調整勘定を通じて純資産に影響する可能性があります。また、当社で保有する外貨建社債の社債利息や関連会社の事業活動により、為替差損益を通じて段階損益に影響を与える可能性があります。

4【経営者による財政状態、経営成績及びキャッシュ・フローの状況の分析】

業績等の概要

(1)業績

2024年12月期	売上高	営業利益	経常損失	親会社株主に帰属する 当期純損失
個別(百万円)	45,730	979	3,573	11,868
連結(百万円)	126,328	3,024	5,599	15,569

当連結会計年度における日本経済は、個人消費やインバウンド需要の増加により緩やかな回復基調となりました。一方で、国際情勢の動向、原材料価格や資源価格の高騰、物価の上昇、大幅な為替変動等が国内外の経済活動に与える影響が懸念され、依然として先行きの不透明な状況が続いております。

こうした環境の中で遊技機事業では、下期にかけ主要タイトルを複数集中して市場投入する戦略に基づき販売を行ってまいりましたが、当社グループ製品の型式試験適合率の低迷により、新機種販売に期ずれが生じました。そのため、下期において49,106台の販売に留まり、当連結会計年度のパチスロ・パチンコ機総販売台数は92,150台となりました。統合型リゾート(IR)事業においては、フィリピンのカジノマーケット全体でVIP客数の落ち込みが続き、業績は年間を通じて前年を下回りました。

この結果、売上高は126,328百万円(前期比 29.4%減)、販売費及び一般管理費はオカダ・マニラにおける人件費の増加もあり、営業利益は3,024百万円(前期比 90.1%減)となりました。加えて、前年同期同様円安ドル高の進行による為替差益の計上があった一方、前年同期にありました賃貸借契約解約益・リース解約益といった多額の営業外収益はなかったこともあり、経常損失は5,599百万円(前期同期 経常利益38,080百万円)、親会社株主に帰属する当期純損失は15,569百万円(前年同期 親会社株主に帰属する当期純利益28,439百万円)となりました。

なお、事業セグメント別の業績は以下のとおりです。各業績数値はセグメント間売上高又は振替高を調整前の金額で記載しております。

(単位:百万円)

2024年12月期	売上高	セグメント利益
遊技機事業	43,504	7,312
統合型リゾート(IR)事業	81,981	2,871
その他	476	349
合計	125,963	10,533

遊技機事業

当連結会計年度における遊技機事業の売上高は43,504百万円(前期比 46.3%減)、営業利益は7,312百万円(前期比 69.6%減)となりました。

遊技機業界では、スマートパチスロが継続的に市場に導入され、パチンコホールへの期待に応える好調な稼働を維持しており、パチスロ機の市場環境は良好です。パチンコ市場にはゲーム性の幅が広がったラッキートリガー搭載機やスマートパチンコが普及し始め、一定の評価を得るヒット機種も出てきており、市場環境の活性化に期待が持てる状況となりました。

かかる状況下で当社は、パチンコホールから高評価を得ている沖ドキ!シリーズから、『沖ドキ!BLACK』、新規則6.6号機に対応した『沖ドキ!ゴージャス』、株式会社カプコンとの業務提携による遊技機『スマスロ 鬼武者3』、パチンコ機においては、『Pメイドインアビス 虹の黄金域』、ラッキートリガー搭載機『Pドラムだ!金ドン花火外伝』等の販売を行いました。

統合型リゾート(IR)事業

当連結会計年度における統合型リゾート(IR)事業の売上高⁽¹⁾は81,981百万円(前期比 15.4%減)、営業利益は2,871百万円(前期比 80.0%減)となりました。また、調整後EBITDA⁽²⁾は19,560百万円(前期比 34.8%減)となりました。

当社グループが運営する統合型リゾート施設「オカダ・マニラ」では、年間を通じて前年を下回る業績となりました。ゲーミング事業においては、施設への来訪者は前年に比べて増加しましたが、フィリピンのカジノマーケット全体がジャンケット⁽³⁾ビジネスの停滞に直面する中で、オカダ・マニラにおいても年間を通じてVIP客数の落ち込みが続きました。マスマーケット、ゲーミングマシンの売上高については、コロナ禍前のピークであった2019年と比べて着実に伸びてはいるものの、コロナ禍後の反動需要があった前年を下回りました。ホテル・飲食事業においては、顧客数、売上高ともに堅調に推移しております。

- (1) 売上高は、総売上高からゲーミング税及びジャックポット費用を控除したもの
- (2) 調整後EBITDA = 営業損益 + 減価償却費 + その他の調整項目
- (3) ジャンケットとは、世界各国のVIPをカジノに誘客し、移動や食事等の世話をする仲介業者のこと

その他

当連結会計年度におけるその他の売上高は476百万円（前期比 42.7%減）、営業利益は349百万円（前期比 22.4%増）となりました。

メディアコンテンツ事業においては、『スマスロ劇場版 魔法少女まどか マギカ[前編]始まりの物語 / [後編]永遠の物語f-フォルテ-』『ニューゲッターマウス』『沖ドキ!BLACK』のシミュレーターアプリをApp Store・Google Playにて配信しました。月額制サービスの「ユニバ王国」及び基本プレイ無料のソーシャルカジノゲーム「スロットストリート」では、ゲーム内イベントを常時開催し、ユーザーの新規獲得と満足度向上に努めております。楽曲配信においては、主要サイトApple Music・Spotify・YouTube Musicをはじめとする24サイトへ8タイトルを提供いたしました。

(2) 生産、受注及び販売の実績

生産実績

当連結会計年度の生産実績をセグメントごとに示すと、次のとおりであります。

セグメントの名称	当連結会計年度 (自 2024年1月1日 至 2024年12月31日)	前期比(%)
遊技機事業(百万円)	33,042	45.1
合計(百万円)	33,042	45.1

(注) 1. 金額は販売価格によっております。

2. 統合型リゾート(IR)事業及びその他事業については、提供するサービスの性質上、生産実績の記載になじまないため、当該記載を省略しております。

受注実績

当連結会計年度の受注実績をセグメントごとに示すと、次のとおりであります。

セグメントの名称	受注高(百万円)	前期比(%)	受注残高 (百万円)	前期比(%)
遊技機事業	40,109	48.5	388	9.2
合計	40,109	48.5	388	9.2

(注) 1. 金額は販売価格によっております。

2. 統合型リゾート(IR)事業及びその他事業については、提供するサービスの性質上、受注実績の記載になじまないため、当該記載を省略しております。

販売実績

当連結会計年度の販売実績をセグメントごとに示すと、次のとおりであります。

セグメントの名称	当連結会計年度 (自 2024年1月1日 至 2024年12月31日)	前期比(%)
遊技機事業(百万円)	43,504	53.7
統合型リゾート(IR)事業(百万円)	81,981	84.6
その他(百万円)	476	57.3
合計(百万円)	125,963	70.5

(注) 1. セグメント間の取引については相殺消去しております。

2. 相手先別販売実績に対する割合が100分の10以上の販売先はありません。

3. 上記販売高のほか、各報告セグメントに配分していない全社販売高365百万円があります。

(3) 財政状態、経営成績及びキャッシュ・フローの状況の分析

以下の当社グループに関する財政状態及び経営成績の分析等の内容は、原則として連結財務諸表に基づいて分析した内容であります。なお、文中の将来に関する事項は、有価証券報告書提出日現在において当社グループが判断したものであります。

重要な会計方針及び見積り

当社グループの連結財務諸表は、わが国において一般に公正妥当と認められている会計基準に基づき作成されており、必要と思われる見積り及び仮定は合理的な基準に基づいて実施しておりますが、これらの見積り及び仮定に基づく数値は実際の結果と異なる可能性があります。

連結財務諸表の作成に当たって用いた会計上の見積り及び仮定のうち、重要なものは「第5 経理の状況 1 連結財務諸表等(1) 連結財務諸表 注記事項(重要な会計上の見積り)」に記載の通りであります。

また、財務諸表の作成に当たって用いた会計上の見積り及び仮定のうち、重要なものは「第5 経理の状況 2 財務諸表等(1) 財務諸表 注記事項(重要な会計上の見積り)」に記載の通りであります。

当期の財政状態の概況

総資産の額は、現金及び預金、受取手形及び売掛金が減少した一方、円安ペソ高により固定資産が増加、開発仕掛増加による仕掛品増加、持分法関連会社に対する長期貸付金増加といった増加項目もあり、前連結会計年度末に比べて4,789百万円増加し632,795百万円となりました。

総負債の額は、連結子会社における長期借入金の返済ならびに新規調達、社債の償還ならびに新規調達による増減があったこと、繰延税金負債の増加、関係会社長期預り金の増加、円安ペソ高の進行によるリース債務の増加により、前連結会計年度末に比べて23,446百万円増加し263,064百万円となりました。

純資産の額は、利益剰余金が親会社株主に帰属する当期純損失の計上、配当支払、非連結子会社を連結子会社としたことにより減少したこともあり、前連結会計年度末に比べて18,657百万円減少し369,731百万円となりました。

経営成績の分析

(売上高、売上原価)

売上高の総額は126,328百万円(前期比 29.4%減)となりました。

遊技機事業においては、下期にかけ主要タイトルを複数集中して市場投入する戦略に基づき販売を行ってまいりましたが、当社グループ製品の形式試験適合率の低迷により、新機種販売に期ずれが生じたことから、当連結会計年度のパチスロ・パチンコ機総販売台数は、前期の180,632台から92,150台となり、売上高は46.3%減少いたしました。

統合型リゾート(IR)事業においては、フィリピンのカジノマーケット全体でVIP客数の落ち込みが続いたこともあり、売上高は15.4%減少となりました。

売上原価の総額は51,225百万円(前期比 35.7%減)(内訳：遊技機事業 46.6%減、統合型リゾート(IR)事業 22.0%減)となりました。

(販売費及び一般管理費)

販売費及び一般管理費の総額は72,077百万円(前期比 4.7%増)となりました。

主な増減は統合型リゾート(IR)事業では、統合型リゾート施設「オカダ・マニラ」について人件費等が増加した一方、全社費用の内訴訟関連費用が減少したことによるものです。

(営業外損益)

営業外収益は12,957百万円(前期比 58.1%減)、営業外費用は21,581百万円(前期比 7.6%減)となりました。

当連結会計年度における主な科目毎の内訳は、為替差益 11,263百万円、支払利息・社債利息 19,429百万円となります。主な増減理由としては、円安ドル高の進行による為替差益、ドル建の社債利息が増加したこと、前連結会計年度にあった多額の賃貸借契約解約益、リース解約益、持分法による投資損失がなかったこととなります。

(特別損益ならびに法人税等)

特別利益は156百万円(前期比 204.4%増)、特別損失は1,399百万円(前期比 662.5%増)となりました。当連結会計年度における主な内訳は、海外投資損失1,099百万円です。

以上の結果、親会社株主に帰属する当期純損失は15,569百万円(前連結会計年度 親会社株主に帰属する当期純利益 28,439百万円)、1株当たり当期純損失は200.92円(前連結会計年度 1株当たり当期純利益は367.04円)となりました。

キャッシュ・フローの分析

当連結会計年度末における現金及び現金同等物の残高は、減価償却費、社債利息、リースや借入金の支払利息の計上、当社における新規社債による資金調達、連結子会社における新規の長期借入金による資金調達により増加した一方、円安ドル高の進行による為替差益、社債・リース・借入金の利息支払、工事前渡金に伴う支出等により有形・無形固定資産の取得による支出、持分法関連会社に対する貸付による支出、当社における既存社債の償還、連結子会社における既存の長期借入金の返済の支出、配当金の支払により減少したこともあり、前連結会計年度末に比べて20,394百万円減少し、23,795百万円となりました。

当連結会計年度における各キャッシュ・フローの状況とそれらの要因は次のとおりであります。

<営業活動によるキャッシュ・フロー>

営業活動によるキャッシュ・フローは、1,518百万円の収入となりました。これは主に、税金等調整前当期純損失 6,842百万円、減価償却費 18,048百万円、支払利息・社債利息 19,429百万円、為替差益を14,176百万円計上した一方、売上債権の減少額 5,335百万円、棚卸資産の増加額 4,976百万円、その他の固定負債の増加額 5,327百万円によるものです。

<投資活動によるキャッシュ・フロー>

投資活動によるキャッシュ・フローは、13,371百万円の支出となりました。これは主に、有形・無形固定資産の取得による支出 9,029百万円、長期貸付けによる支出 4,650百万円によるものです。

<財務活動によるキャッシュ・フロー>

財務活動によるキャッシュ・フローは、9,798百万円の支出となりました。これは主に、長期借入れによる収入 60,827百万円、社債の発行による収入 62,832百万円、長期借入金の返済による支出 4,973百万円、社債の償還による支出 126,016百万円、配当金の支払額 2,324百万円によるものです。

なお当社グループの資本の財源及び資金の流動性につきましては、次のとおりです。

資金需要は統合型リゾート施設「オカダ・マニラ」の建設費、遊技機事業の材料費、製造費、販売費及び一般管理費等の営業費用、研究開発費等が主なものであります。これらの資金需要に対する資金財源は、手持資金、私募債、金融機関からの借入により必要とする資金を調達しております。当連結会計年度末における社債・借入金等（リース債務除く）有利子負債の残高は126,015百万円、現金及び現金同等物の残高は23,795百万円となります。

(4) 経営成績に重要な影響を与える要因について

経営成績に重要な影響を与える要因については、「3 事業等のリスク」に記載のとおりであります。

(5) 経営戦略の現状と見通し

遊技機事業

遊技機業界における市場環境は、パチスロ機においては好調な稼働が続くスマートパチスロの設置シェアが順調に拡大、パチンコ機においても、スマートパチンコを対象にゲーム性のさらなる拡充が実施され、今後のヒット機種登場による市場環境の活性化が予測されます。

2025年12月期第1四半期においては、人気アニメの世界観を再現した『スマスロ シャーマンキング』の市場投入を開始しております。パチンコ機では、株式会社バンダイナムコエンターテインメントの国民的野球ゲームをモチーフとした『Pハネモノ ファミリースタジアム』、世界が涙したラブロマンスがパチンコで蘇る『P愛の不時着』の市場投入を開始しております。

当社は引き続き、独自性のある魅力的な遊技機創出に努め、遊技機業界全体の活性化に貢献するとともに、販売シェアの拡大に努めてまいります。

統合型リゾート(IR)事業

フィリピン観光省の発表によると、インパウンド旅行客数は年度を通じて9.2%と堅調に増加しました。

オカダ・マニラでは、人材採用とトレーニングを通じてゲーミング事業におけるマーケティング機能の強化を図ることで、フィリピン国内顧客層の拡大及び日本・韓国・その他東南アジア各国からの観光客の誘致を目的としたマーケティング活動を可能にしています。加えて、2024年に新たに稼働を開始したフィリピン国内向けオンラインゲーミングのプラットフォームの浸透、会員プログラム「REWARD CIRCLE」を通じたプロモーション活動を進めてまいります。非ゲーミング事業においても、定期的なホテル・飲食イベントに加え、館内施設を利用した大型イベントの開催や海外メディアの現地視察ツアー誘致の継続、オカダ・マニラへの来場者数の増加を目指してまいります。このように、ゲーミング、非ゲーミング事業が一体となって、施設全体の魅力度を高めるための取り組みを継続してまいります。

その他

メディアコンテンツ事業においては、高品質なシミュレーターアプリや楽曲の配信を行ってまいります。月額制サービスの「ユニバ王国」及び基本プレイ無料のソーシャルカジノゲーム「スロットストリート」においてもサービスの改善、ユーザー満足度の向上に努めてまいります。

(6) 資本の財源及び資金の流動性についての分析

キャッシュ・フローの状況

キャッシュ・フローの状況につきましては、「第2 事業の状況 4 経営者による財政状態、経営成績及びキャッシュ・フローの状況の分析 (3) 財政状態、経営成績及びキャッシュ・フローの状況の分析 キャッシュ・フローの分析」に記載のとおりであります。また、キャッシュ・フロー指標のトレンドは、以下のとおりであります。

キャッシュ・フロー指標のトレンド

	2020年12月期	2021年12月期	2022年12月期	2023年12月期	2024年12月期
自己資本比率(%)	62.9	59.2	58.6	61.8	58.4
時価ベースの自己資本比率(%)	32.4	33.0	30.9	28.4	12.7
キャッシュ・フロー対有利子負債比率(年)	31.8	62.8	4.7	4.2	83.0
インタレスト・カバレッジ・レシオ(倍)	0.6	0.3	2.7	2.0	0.1

自己資本比率：自己資本 / 総資産

時価ベースの自己資本比率：株式時価総額 / 総資産

キャッシュ・フロー対有利子負債比率：有利子負債 / キャッシュ・フロー

インタレスト・カバレッジ・レシオ：キャッシュ・フロー / 利払い

(注1) いずれも連結ベースの財務数値により計算しております。

(注2) 株式時価総額は自己株式を除く発行済株式数をベースに計算しております。

(注3) キャッシュ・フローは、営業キャッシュ・フローを利用しております。

(注4) 有利子負債は連結貸借対照表に計上されている負債のうち、社債・借入金等を対象としております。

(7) 経営者の問題認識と今後の方針について

「1 経営方針、経営環境及び対処すべき課題等」に記載のとおりであります。

5【経営上の重要な契約等】

当社グループは、2024年12月に満期となる海外私募債の期限前償還を行うための資金調達を目的として、当社は、2024年7月26日に海外私募債を発行いたしました。また、TIGER RESORT, LEISURE AND ENTERTAINMENT, INC. は、2024年8月2日に銀行借入れを行いました。海外私募債と銀行借入れの概要は以下のとおりです。

(1) 株式会社ユニバーサルエンターテインメント2029年満期海外私募債

発行日	2024年7月26日
発行総額	400百万米ドル
発行価格	額面の99.0%
利率	年9.875%
償還期限	2029年8月1日
資金使途	既存社債償還及び一般事業資金

(2) TIGER RESORT, LEISURE AND ENTERTAINMENT, INC. 2031年満期銀行借入れ

借入日	2024年8月2日
借入先	China Banking Corporation
借入金額	400百万米ドル
借入金利	市場金利に連動した変動金利(6.75%、又は基準金利 + 1.75%のいずれか高い方)
返済期日	2031年8月1日
資金使途	既存社債償還及び一般事業資金

基準金利とは、金利設定日又は改定日(それぞれ同日を含む)に終了する3営業日間の、CME Group Benchmark Administration Limitedが管理及び公表する3ヵ月物米ドルSecured Overnight Financing Rate(担保付翌日物調達金利)の単純平均買戻り利回り。

6【研究開発活動】

当連結会計年度におけるグループ全体の研究開発活動の金額は6,605百万円です。なお、当社グループにおける研究開発活動の状況は以下のとおりです。

(1) 遊技機事業

遊技機事業においては、現行の法律・規格の中でも十分に市場に受け入れられる、魅力あふれるゲーム性・出玉性能を有する遊技機を提供すべく注力しております。遊技機事業に係る研究開発費は6,197百万円であります。

(2) 統合型リゾート(IR)事業

統合型リゾート(IR)事業に係る研究開発費はございません。

(3) その他

その他に係る研究開発費は407百万円であります。

第3【設備の状況】

1【設備投資等の概要】

当連結会計年度においては、フィリピンでの統合型リゾート(IR)プロジェクトに係る建設工事等のため、3,507百万円の設備投資を実施しました。

2【主要な設備の状況】

当社グループにおける主要な設備は、次のとおりであります。

(1) 提出会社

(2024年12月31日現在)

事業所名 (所在地)	セグメントの名称	設備の内容	帳簿価額					従業員数 (人)
			建物及び構築物 (百万円)	機械装置及び運搬具 (百万円)	土地 (百万円) (面積㎡)	その他 (百万円)	合計 (百万円)	
本社 (東京都江東区)	遊技機事業 その他	開発業務施設 統括業務施設	381	50	-	667	1,099	697
四街道工場 (千葉県四街道市)	遊技機事業 その他	製造設備	2,386	614	5,197 (61,030)	2,859	11,058	113
小山工場 (栃木県小山市)	遊技機事業	製造設備	142	-	361 (9,520)	-	503	-
東京営業所 (東京都江東区) 他18拠点	遊技機事業	販売設備	126	0	256 (603)	6	388	148
岡田美術館 (神奈川県 足柄下郡箱根町)	その他	美術館施設	4,479	0	-	102	4,582	16

(注) 1. 帳簿価額のうち、「その他」は、主に工具、器具及び備品であり、建設仮勘定を含んでおりません。
2. 上記の他、主要な賃借及びリース設備として以下のものがあります。

(2024年12月31日現在)

事業所名 (所在地)	セグメントの名称	設備の内容	従業員数 (人)	土地面積	年間賃借及びリース料 (百万円)
本社 (東京都江東区)	遊技機事業 その他	開発業務施設 統括業務施設(賃借)	697	-	316

(2) 国内子会社

国内子会社について主要な設備はありません。

(3) 在外子会社

(2024年12月31日現在)

会社名	事業所名 (所在地)	セグメントの名称	設備の内容	帳簿価額					従業員数 (人)
				建物及び構築物 (百万円)	機械装置及び運搬具 (百万円)	建設仮勘定 (百万円)	その他 (百万円)	合計 (百万円)	
TIGER RESORT, LEISURE AND ENTERTAINMENT, INC.	本社 (マニラ)	統合型 リゾート(IR) 事業	カジノリ ゾート施設	314,588	22,510	9,665	52,983	399,747	6,546

(注) 帳簿価額のうち、「その他」は、主に工具、器具及び備品とリース資産であります。

3【設備の新設、除却等の計画】

当社グループの設備投資については、景気予測、業界動向、投資効率等を総合的に勘案して策定しております。また、経営管理効率向上のためのシステムインフラ整備も推進しております。設備計画は原則的に連結会社各社が個別に策定しております。

なお、当連結会計年度末における重要な設備の新設計画は、次のとおりであります。

重要な設備の新設

会社名 事業所名	所在地	セグメントの 名称	設備の内容	投資予定金額		資金調達方法	着手及び完成予定年月		完成後 の増加 能力
				総額 (百万円)	既支払額 (百万円)		着手	完了	
当社 四街道工場	千葉県 四街道市	遊技機事業	製造用機械 装置等	2,431	-	自己資金 及び借入金	2025年1月	2025年12月	-

(注) 1. 連結グループにおける同地区での設備投資計画を集計しております。

2. 完成後の増加能力につきましては、合理的な算出が困難なため、記載を省略しております。

第4【提出会社の状況】

1【株式等の状況】

(1)【株式の総数等】

【株式の総数】

種類	発行可能株式総数(株)
普通株式	324,820,000
優先株式	40,000,000
計	324,820,000

(注) 各種類の株式の「発行可能株式総数」の欄には、定款に規定されている各種類の株式の発行可能種類株式総数を記載し、計の欄には、定款に規定されている発行可能株式総数を記載しております。

【発行済株式】

種類	事業年度末現在発行数(株) (2024年12月31日)	提出日現在発行数(株) (2025年3月28日)	上場金融商品取引所名又は 登録認可金融商品取引業協 会名	内容
普通株式	80,195,000	80,195,000	東京証券取引所 スタンダード市場	単元株式数 100株
計	80,195,000	80,195,000	-	-

(注) 「提出日現在発行数」欄には、2025年3月1日からこの有価証券報告書提出日までの新株予約権の行使により発行された株式数は含まれておりません。

(2)【新株予約権等の状況】

【ストックオプション制度の内容】

該当事項はありません。

【ライツプランの内容】

該当事項はありません。

【その他の新株予約権等の状況】

2014年6月26日開催の定時株主総会の決議及び2014年10月31日開催の取締役会の決議に基づき発行した新株予約権及び2017年9月21日付の取締役会の決議に基づき発行した新株予約権については、当事業年度中に権利行使期間が終了し、消滅しております。

(3)【行使価額修正条項付新株予約権付社債券等の行使状況等】

該当事項はありません。

(4)【発行済株式総数、資本金等の推移】

年月日	発行済株式 総数増減数 (株)	発行済株式 総数残高 (株)	資本金増減額 (百万円)	資本金残高 (百万円)	資本準備金 増減額 (百万円)	資本準備金 残高 (百万円)
2011年7月23日 (注)	-	80,195,000	3,348	98	-	7,503

(注) 2011年6月21日開催の定時株主総会に基づき、2011年7月23日付で無償減資を実施したことにより、資本金を3,348百万円減少(減資割合97.1%)し、その他資本剰余金に振替えて、98百万円といたしました。

(5) 【所有者別状況】

2024年12月31日現在

区分	株式の状況(1単元の株式数100株)								単元未満株式の状況(株)
	政府及び地方公共団体	金融機関	金融商品取引業者	その他の法人	外国法人等		個人その他	計	
					個人以外	個人			
株主数(人)	-	5	29	197	136	186	20,420	20,973	-
所有株式数(単元)	-	1,624	11,608	16,534	610,830	921	160,086	801,603	34,700
所有株式数の割合(%)	-	0.20	1.45	2.06	76.20	0.12	19.97	100.00	-

(注) 1. 自己株式2,704,096株は、「個人その他」に27,040単元及び「単元未満株式の状況」に96株を含めて記載しております。

2. 「その他の法人」の欄には、証券保管振替機構名義の株式が、4単元含まれております。

(6) 【大株主の状況】

2024年12月31日現在

氏名又は名称	住所	所有株式数(千株)	発行済株式(自己株式を除く。)の総数に対する所有株式数の割合(%)
OKADA HOLDINGS LIMITED (常任代理人 SMBC日興証券株式会社)	6TH FLOOR, ALEXANDRA HOUSE, 18 CHATER ROAD, CENTRAL, HONG KONG (東京都千代田区丸の内1丁目5-1)	54,452	70.26
横塚 ヒロ子	東京都品川区	2,045	2.63
STATE STREET BANK AND TRUST CLIENT OMNIBUS ACCOUNT OMO2 505002 (常任代理人 株式会社みずほ銀行決済営業部)	ONE CONGRESS STREET, SUITE 1, BOSTON, MASSACHUSETTS (東京都港区港南2丁目15-1)	1,785	2.30
東京短資株式会社	東京都中央区日本橋室町4丁目4-10	789	1.01
UBS AG LONDON ASIA EQUITIES (常任代理人 シティバンク、エヌ・エイ東京支店)	5 BROADGATE LONDON EC2M 2QS UK	785	1.01
ユニバーサル従業員持株会	東京都江東区有明3丁目7-26	613	0.79
株式会社北斗	群馬県伊勢崎市赤堀今井町2丁目1044-1	470	0.60
BNYM AS AGT/CLTS NON TREATY JASDEC (常任代理人 株式会社三菱UFJ銀行)	240 GREENWICH STREET, NEW YORK, NEW YORK 10286 U. S. A. (東京都千代田区丸の内1丁目4-5)	469	0.60
ベル投資事業有限責任組合1	東京都千代田区九段北1丁目4-5	372	0.48
INTERACTIVE BROKERS LLC (常任代理人 インタラクティブ・ブローカーズ証券株式会社)	ONE PICKWICK PLAZA GREENWICH, CONNECTICUT 06830 USA (東京都千代田区霞が関3丁目2-5)	336	0.43
計	-	62,120	80.16

(注) 当社は、自己株式を2,704,096株保有しておりますが、上記大株主からは除外しております。

(7)【議決権の状況】

【発行済株式】

2024年12月31日現在

区分	株式数(株)	議決権の数(個)	内容
無議決権株式	-	-	-
議決権制限株式(自己株式等)	-	-	-
議決権制限株式(その他)	-	-	-
完全議決権株式(自己株式等)	普通株式 2,704,000	-	-
完全議決権株式(その他)	普通株式 77,456,300	774,563	-
単元未満株式	普通株式 34,700	-	-
発行済株式総数	80,195,000	-	-
総株主の議決権	-	774,563	-

(注)「完全議決権株式(その他)」の欄には、証券保管振替機構名義の株式が400株含まれております。

また、「議決権の数」欄には、同機構名義の完全議決権株式に係る議決権の数4個が含まれております。

【自己株式等】

2024年12月31日現在

所有者の氏名 又は名称	所有者の住所	自己名義 所有株式数 (株)	他人名義 所有株式数 (株)	所有株式数 の合計 (株)	発行済株式 総数に対する 所有株式数 の割合(%)
株式会社ユニバーサル エンターテインメント	東京都江東区有明三丁目 7番26号有明フロンティ アビルA棟	2,704,000	-	2,704,000	3.37
計	-	2,704,000	-	2,704,000	3.37

2【自己株式の取得等の状況】

【株式の種類等】

会社法第155条第7号に該当する普通株式の取得

(1)【株主総会決議による取得の状況】

該当事項はありません。

(2)【取締役会決議による取得の状況】

該当事項はありません。

(3)【株主総会決議又は取締役会決議に基づかないものの内容】

会社法第155条第7号による取得

区分	株式数(株)	価額の総額(円)
当事業年度における取得自己株式	-	-
当期間における取得自己株式	43	46,397

(注) 当期間における取得自己株式には、2025年3月1日からこの有価証券報告書提出日までの単元未満株式の買取りによる株式数は含めておりません。

(4)【取得自己株式の処理状況及び保有状況】

区分	当事業年度		当期間	
	株式数(株)	処分価額の総額(円)	株式数(株)	処分価額の総額(円)
引き受ける者の募集を行った取得自己株式	-	-	-	-
消却の処分を行った取得自己株式	-	-	-	-
合併、株式交換、株式交付、会社分割に係る移転を行った取得自己株式	-	-	-	-
その他(ストックオプションの権利行使)	-	-	-	-
保有自己株式数	2,704,096	-	2,704,096	-

(注) 1. 当期間における処理自己株式には、2025年3月1日からこの有価証券報告書提出日までの単元未満株式の買増し及び新株予約権の権利行使による株式数は含めておりません。

2. 当期間における保有自己株式数には、2025年3月1日からこの有価証券報告書提出日までの単元未満株式の買取り、買増し、新株予約権の権利行使及び取締役会決議に基づく取得による株式数は含めておりません。

3【配当政策】

当社は、株主に対する利益還元を最重要経営課題の一つとして取り組んでおります。

また、企業価値の継続的向上と持続的な成長を図るため、資本効率の向上と健全な財務体質を確保する資本政策を勘案の上、安定的かつ継続的に業績に見合った成果の配当を行うことを基本方針としております。

内部留保につきましては、健全な財務体質を確保し経営基盤を強化するとともに、有望な事業案件に対しては、必要な資金を機動的に投資するために、適正な水準を維持することを基本方針としております。

自己株式の取得につきましては、経営環境の変化に対応した機動的な資本政策の実施等を目的として、適宜検討してまいります。

2024年12月期の配当金につきましては、中間配当として2024年6月30日を基準日とした1株当たり30円の配当を実施いたしました。期末配当につきましては、当期の連結業績及び当期末における当社の財務状況等を総合的に勘案した結果、無配とさせていただきます。

なお、当社は会社法第454条第5項に規定する中間配当を行うことができる旨を定款で定めております。

基準日が当事業年度に属する剰余金の配当は以下のとおりであります。

決議年月日	配当金の総額（百万円）	1株当たり配当額（円）
2024年8月8日 取締役会決議	2,324	30.00

また、2025年12月期の配当金につきましては、未定とさせていただきます。今後、配当予想額の開示が可能となった時点で速やかに公表いたします。

4【コーポレート・ガバナンスの状況等】

(1)【コーポレート・ガバナンスの概要】

コーポレート・ガバナンスに関する基本的な考え方

当社では、コーポレート・ガバナンスの充実を経営上の重要課題の一つと位置付け、経営の効率化と意思決定の迅速化を追求するとともに、過去の教訓を踏まえ経営監視機能を一層充実するため各種施策に取り組んでおります。

また、「内部統制システム構築の基本方針」に則り、企業価値のさらなる向上を目指し、経営の健全性と透明性を確保するために必要なコーポレート・ガバナンス体制の構築、整備に努めてまいります。

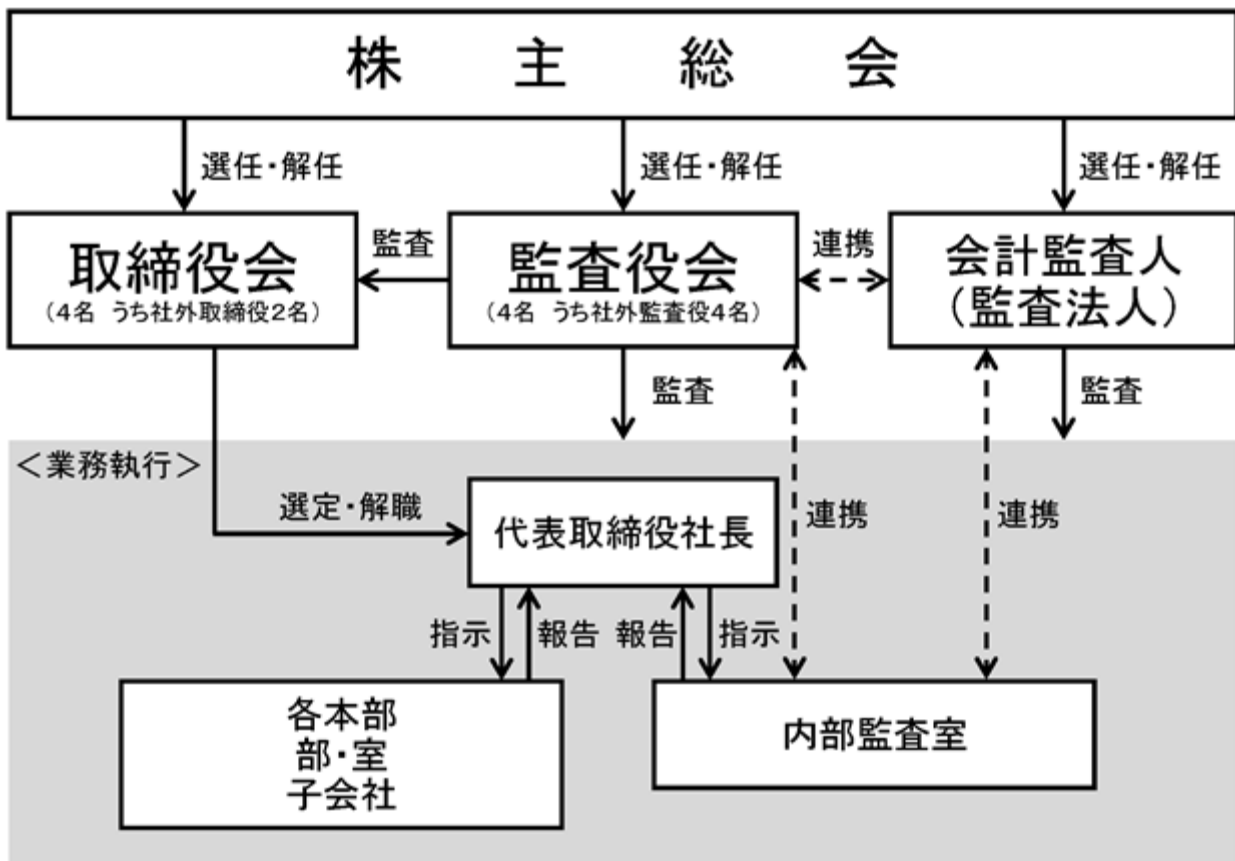
企業統治の体制の概要及び当該体制を採用する理由

1．企業統治の体制の概要

当社は、継続的な企業価値の向上を達成するためには、経営全般における透明性の向上と経営監督機能の強化が重要であるとの認識から、コーポレート・ガバナンス機能の充実に努めております。

当社の取締役会は、代表取締役社長である岡田知裕が議長を務め、取締役4名（社外取締役2名）及び監査役4名（社外監査役4名）で構成され、毎月定例の取締役会に加え、必要に応じて臨時に取締役会を開催し、当社グループの経営に関する重要事項について報告並びに決定を行っております。監査役会は、監査役4名（社外監査役4名）で構成され、常勤監査役である矢澤豊が議長を務めております。監査役は、会計監査人や内部監査室と連携し、適正かつ適法な監査を実施しております。

なお、当社のコーポレート・ガバナンス体制の模式図は以下のとおりであります。



2．当該企業統治の体制を採用する理由

当社は、監査役会設置会社であり、この体制を採用する主な理由は、当社を取り巻く事業環境の変化と当社の業務内容の変化に対応し、取締役による意思決定を迅速に行い、変化の速い市場に対応していくためであります。

常勤取締役を中心とした取締役会による迅速な意思決定と、機動的な業務執行により市場変化に即座に対応できる体制を構築しております。また、社外取締役が取締役の業務執行を監督し、全員が社外監査役である監査役会が、公正な監査体制を構築しております。

3. 取締役会の活動状況

当事業年度における取締役会の活動状況は以下のとおりです。

氏名		出席回数
代表取締役社長	岡田 知裕	4回 / 4回(100%)
取締役副社長	徳田 一	21回 / 21回(100%)
常務取締役	麻野 憲志	21回 / 21回(100%)
取締役	岡田 幸子	18回 / 21回(86%)
取締役	富士本 淳	10回 / 15回(67%)
取締役(社外)	宮永 雅好	21回 / 21回(100%)
取締役(社外)	宮内 宏	21回 / 21回(100%)
常勤監査役(社外)	矢澤 豊	21回 / 21回(100%)
監査役(社外)	鈴木 誠	20回 / 21回(95%)
監査役(社外)	金子 彰良	20回 / 21回(95%)

- (注) 1. 書面決議による取締役会の回数は除いております。
 2. 岡田知裕氏の開催回数及び出席回数は、2024年9月19日付の取締役就任後に開催された取締役会を対象としております。
 3. 富士本淳氏の開催回数及び出席回数は、2024年8月30日付の取締役辞任までに開催された取締役会を対象としております。

当事業年度内に開催された取締役会における具体的な検討内容は、以下のとおりです。

- ・株主総会の招集、株主総会に付議する議題及び議案の決定等、株主総会に関する事項
- ・四半期、年度決算等、決算に関する事項
- ・取締役の担当業務、役員賠償責任保険契約の決定等、取締役に関する事項
- ・重要な使用人の選任等、人事体制に関する事項
- ・内部統制に関する事項
- ・関係会社の状況に関する事項
- ・中間配当に関する事項
- ・重要な訴訟に関する事項
- ・コーポレートガバナンス・コードに関する事項 等

企業統治に関するその他事項

1. 内部統制システムの整備の状況

当社は、内部統制システム構築の基本方針を定めており、その方針を基にして、整備・運用を行っております。

< 内部統制システム構築の基本方針 >

当社は、会社法及び会社法施行規則に基づき、以下のとおり、当社の業務の適正を確保するための内部統制の体制を整備する。

(1) 取締役及び使用人の職務の執行が法令及び定款に適合することを確保するための体制

- (イ) 当社及びグループ企業の役職員が、法令及び定款に適合した行動をとるために遵守すべき行動規範となるビジネス倫理ガイドラインを定める。
- (ロ) 厳格なコンプライアンス体制を維持するため、グループ全体で、経営管理・組織運営の各種規程を厳格に運用・遵守する社内システムの体制を維持管理する。
- (ハ) 取締役は、当社における重大な法令違反その他コンプライアンスに関する重要な事実を発見した場合には直ちに監査役に報告するものとし、遅滞なく取締役会において報告するものとする。
- (ニ) 内部通報システムの運用によりコンプライアンス違反事項の発見やその相談について、適正に対処する。
- (ホ) 監査役は、内部統制システムの有効性と機能を監査し、課題の早期発見に努め、その是正を求めるとともに、経営機能全般に対する監督強化を図る。
- (ヘ) 内部監査部門として執行部門から完全に独立した内部監査室を設置する。

(2) 取締役の職務の執行に係る情報の保存及び管理に関する体制

取締役の職務執行に係る情報について、文書管理規程、情報管理規程により、その保存管理及び情報セキュリティ管理の取扱いを定める。

(3)損失の危険の管理に関する規定その他の体制

- (イ)事業活動に伴う各種リスクを認識し、その把握と管理、個々のリスクに対応する管理責任体制を整備する。
- (ロ)リスク管理体制の基礎として、リスク管理要領を定め、その損失の極小化を図るためにリスク予防を重点として継続的に個々のリスクに対応する管理の体制を構築する。

(4)取締役の職務の執行が効率的に行われることを確保するための体制

- (イ)取締役会は、取締役会規程、執行役員規程、職務権限規程、業務分掌規程、稟議規程等を定め、業務執行の責任体制と業務プロセスを明確にすることにより、取締役会の決定に基づく業務執行の迅速かつ効率的な処理を推進する。
- (ロ)取締役の職務の執行を効率的に行うことを確保する体制として、月1回定例の取締役会の他、月2回常勤取締役、執行役員及び担当管理職で構成する部門連絡会を開催し、取締役の効率的な職務の執行を確保する体制を完備している。

(5)当社及び子会社からなる企業集団における業務の適正を確保するための体制

- (イ)子会社管理規程に基づく、事業の運営及び管理を推進する。
- (ロ)当社及びグループ企業は、当社監査役及び内部監査部門の監査を受入れ、内部統制の確立を図る。
- (ハ)当社は、可能な限り、経営陣が子会社・関連会社の取締役を兼務する等の方法により、子会社・関連会社の取締役等の職務執行が効率的に行われる体制を確保しつつ、当社及びグループ企業間で積極的な人的交流を行い、グループ企業各社との情報の交換及び連携体制を確立するものとする。

(6)監査役職務を補助すべき使用人に関する体制と当該使用人の取締役からの独立性に関する事項

- (イ)監査役職務の支援のために監査役室を設置し、その任に当たる者(「補助使用人」という)を置く。
- (ロ)補助使用人の人事異動や処遇については、監査役会の同意を得て行う。

(7)取締役及び使用人が監査役に報告をするための体制その他の監査役への報告に関する体制

- (イ)監査役は、取締役会の他、部門連絡会等の重要な審議・決議の場に出席し報告を受ける。
- (ロ)使用人は、法令または定款違反の事実、著しく不合理な業務執行、その他これらに準ずる事項を発見した場合、速やかに監査役に報告するものとし、監査役が報告等を求めた場合、使用人はこれに従わなければならない。

(8)監査役へ報告した取締役及び使用人が当該報告をしたことを理由として不利な取扱いを受けないことを確保するための体制

当社は、監査役へその報告を行った者に対し、当該報告をしたことを理由として不利な取扱いを行うことを禁止している。

(9)その他監査役職務の監査が実効的に行われることを確保するための体制

- (イ)監査役は、必要に応じて当社の費用において(法律上認められる金額の範囲内で)社外の専門家を利用することができる。
- (ロ)取締役及び使用人は、監査役職務の監査に協力しなければならない。

(10)反社会的勢力排除に向けた体制

- (イ)当社及びグループ企業は、市民社会の秩序や安全に脅威を与える反社会的勢力及び団体には、断固たる態度を取り、一切の関係を持たないことを基本方針としており、ビジネス倫理ガイドライン・従業員就業規則等に明記し、役職員への周知徹底を図るとともに、取引先に対する契約書等に排除条項を導入し、関係を排除する体制を整備する。
- (ロ)反社会的勢力からの不当な要求には一切応じることなく、関係遮断を行うとともに、警察・弁護士等の外部専門組織機関との連携を強化し、反社会的勢力排除のための体制整備を図る。

(11)財務報告の信頼性を確保するための体制

当社は、財務報告の信頼性を確保するため、金融商品取引法に基づく内部統制報告書の有効かつ適切な提出に向け、代表取締役社長を最高責任者とした財務報告に係る内部統制システムを構築し運用する。また、その体制が適正に機能することを継続的に評価し、必要な是正を行うこととする。

2. リスク管理体制の整備状況

当社では、各種契約、その他の法務案件を国内法務部が閲覧することになっております。そのうち特に重要な契約書等については、顧問弁護士の意見を聴取することとしており、不測のリスクをできる限り事前に回避する体制に努めております。なお、新たに生じたリスクについては、速やかに対応責任者となる者を定め、適切に対処するものとしております。

また、内部統制システム構築の基本方針にて、以下のとおり、「損失の危険の管理に関する規定その他の体制」を定めております。

- (1) 事業活動に伴う各種リスクを認識し、その把握と管理、個々のリスクに対応する管理責任体制を整備する。
- (2) リスク管理体制の基礎として、リスク管理要領を定め、その損失の極小化を図るためにリスク予防を重点として継続的に個々のリスクに対応する管理の体制を構築する。

3. 責任限定契約の内容の概要

当社は、会社法第427条第1項の規定により、取締役（業務執行取締役である者を除く。本項において以下同じ。）及び監査役との間に、その取締役及び監査役が職務を行うにつき善意でかつ重大な過失がない場合には、同法第423条第1項の責任を限定する契約を締結することができる旨を定款で定めており、各社外取締役及び各監査役との間で当該契約を締結しております。なお、当該契約に基づく損害賠償責任の限度額は、100万円または法令が規定する額のいずれか高い額となります。

4. 補償契約の内容の概要

当社と取締役岡田知裕氏、庄子善行氏、宮永雅好氏及び宮内宏氏並びに監査役矢澤豊氏、奥田都修氏、鈴木誠氏及び金子彰良氏は、会社法第430条の2第1項に規定する補償契約を締結しており、同項第1号の費用及び同項第2号の損失を法令の定める範囲内において当社が補償することとしております。なお、当該補償契約によって当社役員の職務の執行の適正性が損なわれないようにするため、当社が各取締役または各監査役に対してその責任を追及する場合（株主代表訴訟による場合を除く。）の費用や各取締役または各監査役がその職務を行うにつき悪意または重過失があった場合の費用について、当社は補償義務を負わないこと等を定めております。

5. 役員等賠償責任保険契約の内容の概要

当社は、保険会社との間で、取締役、監査役及び執行役員を被保険者として会社法第430条の3第1項に規定する役員等賠償責任保険契約を締結しており、1年ごとに更新しております。当該契約の次回更新時においても同内容での更新を予定しております。その他の役員等賠償責任保険契約の概要は、以下のとおりであります。

(1) 填補の対象となる保険事故の概要

被保険者である役員等がその職務の執行に起因して、株主、投資家、従業員その他第三者から損害賠償請求を提起された場合において、被保険者が損害賠償金、争訟費用を負担することによって被る損害について、填補するものです。

(2) 保険料

保険料は全額会社負担としております。

なお、当該保険契約によって被保険者である当社役員等の職務の執行の適正性が損なわれないようにするため、以下の損害賠償請求に関しては填補の対象外とするなどの免責事項を設けております。

- ・ 被保険者が私的な利益または便宜の供与を違法に得たことに起因する損害賠償請求
- ・ 被保険者の犯罪行為に起因する損害賠償請求
- ・ 法令に違反することを被保険者が認識しながら行った行為に起因する損害賠償請求

6. 取締役の定数

当社の取締役は、10名以内とする旨を定款で定めております。

7. 取締役選任の決議要件

当社の取締役の選任決議は、議決権を行使することができる株主の議決権の3分の1以上を有する株主が出席し、その議決権の過半数をもって行う旨を定款で定めております。また、取締役の選任決議は、累積投票によらないものとする旨も定款で定めております。

8. 取締役会で決議できる株主総会決議事項

(1) 自己株式の取得

当社は、会社法第165条第2項の規定により、取締役会の決議によって自己の株式を取得することができる旨を定款で定めております。これは、自己株式の取得が機動的に行えることを目的とするものです。

(2) 中間配当

当社は、会社法第454条第5項の規定により、取締役会の決議によって毎年6月30日を基準日として、中間配当を行うことができる旨を定款で定めております。これは、株主への機動的な利益還元を可能にするためであります。

(3)責任免除の内容の概要

当社は、会社法第426条第1項の規定により、取締役会の決議をもって、同法第423条第1項の取締役（取締役であった者を含む。）及び監査役（監査役であった者を含む。）の責任を法令の限度において免除することができる旨を定款で定めております。これは、取締役および監査役が職務を遂行するに当たり、その能力を十分に発揮し、期待される役割を果たしうる環境を整備することを目的とするものであります。

9．株主総会の特別決議

当社は、会社法第309条第2項に定める決議は、議決権を行使することができる株主の議決権の3分の1以上を有する株主が出席し、その議決権の3分の2以上をもって行う旨を定款で定めております。

これは、株主総会における特別決議の定足数を緩和することにより、株主総会の円滑な運営を行うことを目的とするものです。

10．種類株式の議決権行使に関する取扱いの差異及びその理由

優先株式を有する株主は、株主総会において、全ての事項につき議決権を行使することができません。定款において優先株式を発行できる旨を定めたのは、財務基盤の強化等を目的として資金調達を柔軟かつ機動的に行うための選択肢の一つとするためであり、優先株式について議決権を行使することができないこととしている理由は、将来、当該目的で優先株式を発行するに当たって、既存の株主に与える影響を考慮したためであります。

なお、有価証券報告書提出日現在、当社が現に発行している株式は、普通株式のみであり、当社は、優先株式を発行しておりません。

(2) 【役員の状況】

役員一覧

男性8名 女性 - 名 (役員のうち女性の比率 - %)

役職名	氏名	生年月日	略歴	任期	所有株式数 (千株)
代表取締役社長	岡田 知裕	1967年9月1日生	1991年4月 当社入社 1995年6月 当社取締役 1995年8月 当社取締役経営企画室長 1997年8月 当社取締役開発本部付 1999年6月 当社取締役管理本部長 2000年6月 当社取締役IR広報室長 2007年7月 Aruze USA, Inc.取締役 2008年6月 当社取締役 2015年6月 当社取締役退任 2024年8月 Okada Holdings Limited 董事 (現任) 2024年9月 当社代表取締役社長 (現任)	注3	-
取締役	庄子 善行	1954年12月12日生	1979年4月 いすゞ自動車(株)入社 2001年10月 当社入社法務室長 2002年3月 当社総合企画室部長 2002年6月 当社法務・海外事業管理室長 2003年6月 当社法務室長 2003年12月 当社海外事業室長兼法務室長 2004年6月 当社海外事業室長 2005年4月 当社海外法務・コンプライアンス部長 2005年8月 当社総合企画室部長 2006年12月 当社再入社ゲーミングコンプライアンス室長 2007年1月 当社執行役員ゲーミングコンプライアンス室長 2008年6月 当社ゲーミングコンプライアンス室長 2019年3月 当社再々入社ゲーミングコンプライアンス室長 2021年4月 当社ゲーミングコンプライアンス室長兼内部監査室長 2024年11月 当社常務執行役員ゲーミングコンプライアンス室長兼内部監査室長 2025年3月 当社取締役 (現任)	注3	-
取締役	宮永 雅好	1958年6月3日生	1981年4月 (株)日本債券信用銀行 (現(株)あおぞら銀行) 入行 1990年2月 (株)日債銀投資顧問出向 1991年10月 Nippon Credit Gartmore Ltd. (UK) 出向 1995年4月 シュローダー・インベストメント・マネジメン ジャ パン(株) (現シュローダー・インベストメント・マネジ メ ント(株)) 運用部部長 2000年4月 同社取締役 2001年1月 ブルデンシャル・アセット・マネジメント・ジャパン(株) (現PGIMジャパン(株)) 株式担当チーフ・インベストメン ト・オフィサー (CIO) 2003年11月 アイ・アール・ピー(株) (現(株)ファルコン・コンサルティ ング) 共同代表パートナー 2011年11月 同社代表取締役 2017年4月 東京理科大学大学院イノベーション研究科 (現経営学研 究科) 教授 (現任) 2017年6月 当社社外取締役 (現任) 2023年4月 中央大学ビジネススクール特任教授 (現任) 2023年6月 エステー(株)社外取締役 (現任) 2024年6月 第一工業製薬(株)社外監査役 (現任)	注3	-

役職名	氏名	生年月日	略歴	任期	所有株式数 (千株)
取締役	宮内 宏	1960年9月22日生	1985年4月 日本電気(株)入社 2008年12月 弁護士登録 2008年12月 ひかり総合法律事務所入所 2011年5月 宮内宏法律事務所(現 宮内・水町IT法律事務所)設立 代表弁護士(現任) 2015年7月 VALUENEX(株)社外監査役(現任) 2017年4月 長崎県立大学非常勤講師 2018年4月 法政大学非常勤講師(現任) 2023年3月 当社社外取締役(現任)	注3	-
常勤監査役	矢澤 豊	1970年2月14日生	1994年9月 Chambers of David Steel QC法廷弁護士事務所入所 2000年8月 リーマン・ブラザーズ証券(株)入社 2002年7月 TMI総合法律事務所入所 2003年8月 メーブルズ・アンド・コールドー法律事務所入所 2007年3月 アライアンス・パーンスタイン(株)入社 2008年12月 Foundation Advisers Limited(基石諮詢顧問有限公司) 設立代表 2012年3月 クリフォードチャンス法律事務所入所AIMA (Alternative Investment Management Association) Japan理事 2014年6月 インベスコ・アセット・マネジメント(株)法務部長代行 2015年8月 (株)オプティマスグループ顧問(現任) 2021年4月 (株)リアムウィンド顧問(現任) 2021年9月 特定非営利活動法人アンリーシュ・ポテンシャル理事 (現任) 2021年12月 公益社団法人CISV日本協会 国際親善団体理事(現任) 2022年3月 当社社外監査役(現任)	注4	-
常勤監査役	奥田 都修	1972年5月17日生	2000年10月 朝日監査法人(現有限責任あずさ監査法人)入所 2018年1月 おくだ会計事務所開所代表(現任) 2020年11月 (株)アクシーシア社外監査役(現任) 2025年3月 当社社外監査役(現任)	注5	-
監査役	鈴木 誠	1966年4月21日生	1991年11月 会計士補登録 1991年11月 太田昭和監査法人(現EY新日本有限責任監査法人)入所 1995年8月 公認会計士登録 2003年11月 税理士登録 2004年4月 鈴木誠公認会計士・税理士事務所開設所長(現任) 2004年6月 バリューコマース(株)社外監査役 2005年4月 (株)マックスアカウンティング代表取締役(現任) 2007年9月 日本公認会計士協会租税政策検討部会専門委員 2015年6月 当社社外監査役(現任) 2017年3月 バリューコマース(株)社外取締役監査等委員(現任) 2019年6月 (株)スバンクリートコーポレーション社外監査役(現任)	注6	-
監査役	金子 彰良	1969年6月23日生	1993年4月 会計士補登録 1993年4月 中央クーパーズ・アンド・ライブランドコンサルティング(株)(現日本アイ・ビー・エム(株))入社 1997年4月 公認会計士登録 2003年2月 東京北斗監査法人(現仰星監査法人)入所 2013年7月 仰星マネジメントコンサルティング(株)(現仰星コンサルティング(株))代表取締役 2015年7月 (株)加速器分析研究所社外監査役(現任) 2017年2月 当社仮監査役 2017年6月 当社社外監査役(現任) 2018年10月 仰星監査法人社員 2019年8月 日本公認会計士協会中小事務所IT対応支援専門委員会専門委員(現任) 2021年5月 仰星コンサルティング(株)取締役(現任) 2021年10月 仰星監査法人代表社員(現任) 2021年11月 (同)監査D&Iコンソーシアム代表社員仰星監査法人職務執行者就任(現任)	注6	-
計					-

(注) 1. 取締役宮永雅好氏及び宮内宏氏は、社外取締役であります。

2. 監査役矢澤豊氏、奥田都修氏、鈴木誠氏及び金子彰良氏は、社外監査役であります。

3. 2025年3月27日選任後2年以内に終了する事業年度のうち最終のものに関する定時株主総会の終結の時まであります。

- 4 . 2023年3月30日選任後4年以内に終了する事業年度のうち最終のものに関する定時株主総会の終結の時までであります。
- 5 . 2025年3月27日選任後4年以内に終了する事業年度のうち最終のものに関する定時株主総会の終結の時までであります。
- 6 . 2022年3月30日選任後4年以内に終了する事業年度のうち最終のものに関する定時株主総会の終結の時までであります。

社外役員の状況

当社の社外取締役は2名、社外監査役は4名であります。

社外監査役である奥田都修氏は、当社との間で、間接的に取引関係はありますが、一般的な取引条件に基づく取引であり、特別の利害関係はございません。また、その他の社外取締役2名及び社外監査役3名についても、当社との間には、特別な人的関係、資本的关系または取引関係その他の利害関係はございません。

社外取締役である宮永雅好氏は、経営コンサルタント及び経営者としての豊富な経験と幅広い見識を有しております。

社外取締役である宮内宏氏は、弁護士及びIT専門家としての豊富な経験と専門知識を有しております。

社外監査役である矢澤豊氏は、英国法廷弁護士としての豊富な経験と専門知識を有しております。

社外監査役である奥田都修氏は、公認会計士・税理士の資格を有し、かつ大手監査法人においての会計監査業務、株式公開支援業務、トランザクションサービス業務に従事するなど豊富な経験と会計に関する専門的知見を備えており、財務及び会計に関する相当程度の知見を有しております。

社外監査役である鈴木誠氏は、公認会計士及び税理士としての豊富な経験を有しており、財務及び会計に関する相当程度の知見を有しております。

社外監査役である金子彰良氏は、公認会計士としての豊富な経験を有しており、財務及び会計に関する相当程度の知見を有しております。

また、当社は、社外取締役及び社外監査役の選任にあたり、独立性に関する基準又は方針は特に設けておりませんが、選任にあたっては、会社法に定める社外性の要件を満たすとともに、専門性、客観性を有し、社外取締役・社外監査役として、公正な立場で、適切に職務を遂行できる者を選任しております。

なお、当社は、社外取締役宮永雅好氏及び宮内宏氏並びに社外監査役矢澤豊氏、奥田都修氏、鈴木誠氏及び金子彰良氏を、それぞれ東京証券取引所の定める独立役員として指定し、届け出ております。

社外取締役又は社外監査役による監督又は監査と内部監査、監査役監査及び会計監査との相互連携並びに内部統制部門との関係

社外監査役は、社外取締役と情報共有を図り、また、内部監査室、会計監査人等との連携を密にして、コーポレート・ガバナンスの強化を図っております。

(3) 【監査の状況】

監査役監査の状況

(監査役会組織と人員)

監査役監査は、社外監査役4名で実施しており、各監査役は取締役会に出席し、職務の執行を監査しております。また常勤監査役は社内の重要会議へも積極的に参加し、法令や株主利益を侵害する事実の有無等について重点的に監査するとともに、内部監査室及び会計監査人等との連携を密にして情報の収集と共有化に努めております。なお、監査業務を円滑に遂行するため、専任の監査役スタッフが所属する監査役室を監査役会の直轄下に設置しております。

2024年3月28日開催の監査役会において常勤監査役に選任された矢澤豊氏は、英国法廷弁護士としての豊富な経験と知見を有しております。また、社外監査役である鈴木誠氏は公認会計士及び税理士としての豊富な経験を有しており、財務及び会計に関する相当程度の知見を有しております。さらに、社外監査役である金子彰良氏は公認会計士としての豊富な経験を有しており、財務及び会計に関する相当程度の知見を有しております。

(監査役会の出席及び活動状況)

第52期(2024年1月1日～2024年12月31日)において当社は監査役会を17回開催しており、個々の監査役の出席状況は以下の通りです。

氏名		出席回数
常勤監査役(社外)	矢澤 豊	17回 / 17回(100%)
監査役(社外)	鈴木 誠	17回 / 17回(100%)
監査役(社外)	金子 彰良	17回 / 17回(100%)

監査役会では、期初に当該年度の監査方針及び監査計画を決議し、監査に関する重要事項を協議・審議しております。監査役会の具体的な検討事項としては、監査実施計画の策定、監査報告書の作成、内部統制システムの運用状況の監視及び検証、経営意思決定プロセス及び監督機能の履行状況の確認、経営の方針浸透及び実施状況の確認などがありました。また、常勤監査役の主な活動は、監査役会の議長及び特定監査役を務めるとともに、社内の重要会議への出席や、取締役及び執行役員等社内の組織長からの報告聴取、重要書類の閲覧、現地調査等により多岐に渡った情報収集を行い、海外子会社については原則、監査計画に則り往査もしくは現地責任者へのヒアリングを行い、当社グループに係属する訴訟案件の確認等、実施した監査の状況を監査役会に報告しております。非常勤監査役はその報告を受け、客観的な立場での意見をを行うとともに、必要に応じて、常勤監査役と監査を行うなど、監査の実効性に努めております。さらに社外取締役と社外監査役の間で意見交換を行い、経営課題やリスク認識について幅広くディスカッションを行なっております。会計監査人とは、監査の計画、実施状況並びにその結果の報告を受け内容を確認するとともに、監査上の主要な検討事項(KAM)について協議しました。また、監査役会、会計監査人及び内部監査室の三者間で、三様監査会議を定期的で開催し、会計並びに内部統制に関連する情報等の共有や意見交換を行いました。

内部監査の状況

1. 組織、人員及び手続き

内部監査は、代表取締役直轄の内部監査室1名が実施しており、内部監査計画策定時の課題として、重要性の観点から内部統制評価を重点項目として選択し、資産の実地棚卸を含め、関係組織内の統制について整備運用状況の確認を実施しました。監査結果は、被監査部門に対する改善勧告とともに、代表取締役並びに監査役及び監査役会に書面で報告され、被監査部門に改善計画を作成・報告させることにより内部監査の実効性を図っております。また、必要に応じて取締役会に報告することとなっております。

2. 内部監査、監査役会及び会計監査の相互連携

内部監査室長は、監査役会による効率的な監査の遂行に資するよう、内部監査報告書を都度監査役会に送付するとともに、会計監査人が報告を行う監査役会へ定期的に参加するだけでなく、必要に応じて監査役及び会計監査人と随時打合せ及び意見交換を実施しております。

内部監査室、監査役会及び会計監査人との主な連携内容は次の通りです。

時期	連携内容
2月14日	監査役会への内部監査室活動報告及び会計監査人監査状況の共有並びに意見交換
5月14日	
8月8日	
11月14日	

会計監査の状況

a. 監査法人の名称

UHY東京監査法人

b. 継続監査期間

2009年以降

c. 業務を執行した公認会計士

指定社員 業務執行社員 谷田 修一

指定社員 業務執行社員 鹿目 達也

指定社員 業務執行社員 安河内 明

d. 会計監査業務に係る補助者の構成

当社の会計監査業務に係る補助者は、公認会計士7名、その他11名であります。

e. 監査法人の選定方針と理由

当社の監査法人の選定方針は、公益社団法人日本監査役協会が公表する「会計監査人の評価及び選定基準策定に関する監査役等の実務指針」に準拠した評価基準を設定し、会計監査人としての品質管理、会計監査に関する専門性や独立性、相当性に対し広く評価を実施し、監査報酬等を含め、総合的に勘案の上、決定しております。

監査役会は、会計監査人の職務の執行に支障がある場合等、その必要があると判断した場合は、株主総会に提出する会計監査人の解任または不再任に関する議案の内容を決定いたします。

また、会計監査人が会社法第340条第1項各号に定める項目に該当すると認められる場合は、監査役全員の同意に基づき、会計監査人を解任いたします。この場合、監査役会が選定した監査役は、解任後最初に招集される株主総会において、会計監査人を解任した旨及びその理由を報告いたします。

f. 会計監査人の評価

監査役及び監査役会は、会計監査人が独立の立場を保持し、かつ適正な監査を実施しているかを日頃の監査活動の中で監視及び検証するとともに、その職務の執行状況について報告を受け、上述e. において設定した評価基準を用いて検討を行った結果、現監査法人が会計監査人として適切であると判断しております。

監査報酬の内容

a. 監査公認会計士等に対する報酬

区分	前連結会計年度		当連結会計年度	
	監査証明業務に基づく報酬(百万円)	非監査業務に基づく報酬(百万円)	監査証明業務に基づく報酬(百万円)	非監査業務に基づく報酬(百万円)
提出会社	102	-	102	-
連結子会社	-	-	-	-
計	102	-	102	-

b. 監査公認会計士等と同一のネットワークに属する組織に対する報酬(a.を除きます)

該当事項はありません。

c. その他の重要な監査証明業務に基づく報酬の内容

重要性がないため、記載を省略しております。

d. 監査報酬の決定方針

当社は、監査公認会計士等に対する監査報酬の決定方針について、特段の定めはございませんが、監査報酬の適切性について、当社の規模及び監査日数等を考慮し、事業年度ごとに検討しております。

e. 監査役会が会計監査人の報酬等に同意した理由

監査役会は、会計監査人の監査計画の内容、会計監査の職務遂行状況及び報酬見積りの算出根拠等が適切であるかどうかについて必要な検証を行ったうえで、会計監査人の報酬等の額について同意の判断をいたしました。

f. 監査公認会計士等の提出会社に対する非監査業務の内容

(前連結会計年度)

該当事項はありません。

(当連結会計年度)

該当事項はありません。

(4) 【役員の報酬等】

役員の報酬等の額又はその算定方法の決定に関する方針に係る事項

当社は、2025年3月27日付の取締役会において、取締役の個人別の報酬等の内容についての決定方針を新たに決議しております。その概要は、次のとおりです。

取締役の報酬は、株主総会での決議の範囲内で、毎月定額で支給する金銭のみとし、基本報酬部分と変動報酬部分(短期業績連動、長期パフォーマンス連動)で構成します。但し、社外取締役の報酬は基本報酬のみで構成します。

基本報酬部分は、取締役の各役職に基づいた金額を取締役会で決定します。変動報酬部分は、短期業績連動と長期パフォーマンス連動に分かれ、短期業績連動報酬は、前事業年度の連結業績によって決定され、長期パフォーマンス連動報酬は、過去3～5年の株主総利回り(TSR)の対市場相対評価によって決定されます。

基本報酬部分と変動報酬部分の割合は1.0対0.5～1.0を基本割合とし、代表取締役の場合、基本報酬を1.0とした場合、変動報酬部分は0～2.0の範囲で変動します。但し、前年度の定時株主総会終了時に取締役でなく新たに取締役に選任された者の場合、変動報酬部分は基本割合とします。

以上の決定方法に従い、2025年3月27日付の取締役会において、2025年4月からの取締役の個別の報酬額を決定いたしました。

取締役の報酬限度額は、2017年6月29日開催の定時株主総会において、年額20億円以内(うち社外取締役分は年額2億円以内)と決議いただいております。当該株主総会終結時点の取締役の員数は7名(うち社外取締役は3名)であります。なお、取締役の報酬額には、使用人兼務取締役の使用人分給与は含まないものと決議いただいております。

監査役の報酬は、株主総会での決議の範囲内で監査役会において監査役の協議により決定しております。

監査役の報酬限度額は、1998年3月26日開催の臨時株主総会において、年額1億円以内と決議いただいております。当該株主総会終結時点の監査役の員数は1名であります。

また、役員退職慰労金制度は定めておりません。

役員区分ごとの報酬等の総額、報酬等の種類別の総額及び対象となる役員の員数

役員区分	報酬等の総額 (百万円)	報酬等の種類別の総額(百万円)			対象となる 役員の員数 (人)
		固定報酬	業績連動報酬	非金銭報酬等	
取締役 (社外取締役を除く)	832	832	-	-	5
監査役 (社外監査役を除く)	-	-	-	-	-
社外役員	80	80	-	-	5
合計	912	912	-	-	10

(注) 当事業年度末日現在の取締役は4名であります。上記の社外役員の人員と相違しておりますのは、2024年8月30日付けで退任した取締役1名、2024年9月19日開催の臨時株主総会にて選任され就任した取締役1名が含まれているためであります。

連結報酬等の総額が1億円以上である者の連結報酬等の総額等

氏名	役員区分	会社区分	連結報酬等の種類別の額(百万円)			連結報酬等 の総額 (百万円)
			固定報酬	業績連動報酬	非金銭報酬等	
富士本 淳	前取締役 (2024年8月30日退任)	提出会社	474	-	-	474
徳田 一	前取締役 (2025年3月27日退任)	提出会社	130	-	-	179
	取締役	TIGER RESORT, LEISURE AND ENTERTAINMENT, INC.	39	-	9	
岡田 幸子	前取締役 (2025年3月27日退任)	提出会社	59	-	-	145
	取締役	Tiger Resort Asia Limited	-	-	43	
	取締役	TIGER RESORT, LEISURE AND ENTERTAINMENT, INC.	33	-	9	
麻野 憲志	前取締役 (2025年3月27日退任)	提出会社	133	-	-	151
	取締役	TIGER RESORT, LEISURE AND ENTERTAINMENT, INC.	18	-	-	

(注) 「非金銭報酬等」の内容は、取締役に無償で提供している社宅の賃料相当額であります。

(5) 【株式の保有状況】

投資株式の区分の基準及び考え方

当社は保有目的が純投資目的である投資株式と純投資目的以外の目的である投資株式の区分について、株式の価値の変動又は株式に係る配当によって利益を受けることを目的として保有する投資株式を純投資目的の投資株式と区分し、それ以外を純投資目的以外の目的である投資株式と区分しておりますが、現在純投資目的の投資株式は保有しておりません。

保有目的が純投資目的以外の目的である投資株式

a. 保有方針及び保有の合理性を検証する方法並びに個別銘柄の保有に関する取締役会等の検証の内容

当社は、取引関係の維持・発展、業務提携を通じた持続的な成長および中長期的な企業価値向上を目的に、政策保有株式を保有しております。当社は、政策保有株式について、取締役会において保有目的が適切か、保有に伴う便益やリスクを一定の基準で評価し、保有を継続するか審議しております。

b. 銘柄数及び貸借対照表計上額

	銘柄数 (銘柄)	貸借対照表計上額の 合計額(百万円)
非上場株式	4	10
非上場株式以外の株式	1	70

(当事業年度において株式数が増加した銘柄)

	銘柄数 (銘柄)	株式数の増加に係る取得 価額の合計額(百万円)	株式数の増加の理由
非上場株式	-	-	-
非上場株式以外の株式	1	10	購入により、より一層の取引関係の維持や協力関係の強化を図り、一定割合の売上を維持、継続するため

(当事業年度において株式数が減少した銘柄)

該当事項はありません。

c. 株式保有目的が純投資目的以外の銘柄ごとの株式数、貸借対照表計上額に関する情報

銘柄	当事業年度	前事業年度	保有目的、業務提携等の概要、 定量的な保有効果 及び株式数が増加した理由	当社の株式の 保有の有無
	株式数(株)	株式数(株)		
	貸借対照表計上額 (百万円)	貸借対照表計上額 (百万円)		
(株)ダイナムジャパン ホールディングス	1,127,016	989,829	当社は当該株式の保有・購入(株式数増加)により、遊技機事業において一定割合の売上を維持、継続するのに役立っており、定量的な保有効果の記載は、保有効果が定量的なものに限らないこと、取引にかかる秘密保持の観点や同社に与える影響もあり困難ですが、取締役会において保有目的が適切か、保有に伴う便益やリスクを一定の基準で評価し、保有するか審議しており、保有の合理性があると判断しております。	無
	70	68		

保有目的が純投資目的である投資株式

該当事項はありません。

第5【経理の状況】

1．連結財務諸表及び財務諸表の作成方法について

- (1) 当社の連結財務諸表は、「連結財務諸表の用語、様式及び作成方法に関する規則」（昭和51年大蔵省令第28号。以下、「連結財務諸表規則」という。）に基づいて作成しております。
- (2) 当社の財務諸表は、「財務諸表等の用語、様式及び作成方法に関する規則」（昭和38年大蔵省令第59号。以下、「財務諸表等規則」という。）に基づいて作成しております。
また、当社は、特例財務諸表提出会社に該当し、財務諸表等規則第127条の規定により財務諸表を作成しております。

2．監査証明について

当社は、金融商品取引法第193条の2第1項の規定に基づき、連結会計年度（2024年1月1日から2024年12月31日まで）の連結財務諸表及び事業年度（2024年1月1日から2024年12月31日まで）の財務諸表について、UHY東京監査法人による監査を受けております。

3．連結財務諸表等の適正性を確保するための特段の取組みについて

当社は、連結財務諸表等の適正性を確保するための特段の取組みを行っております。具体的には、会計基準等の内容を適切に把握し、財務諸表を適正に作成できる体制を整備するため、公益財団法人財務会計基準機構へ加入し、セミナーへの参加並びに会計専門書の定期購読を行っております。

1【連結財務諸表等】

(1)【連結財務諸表】

【連結貸借対照表】

(単位：百万円)

	前連結会計年度 (2023年12月31日)	当連結会計年度 (2024年12月31日)
資産の部		
流動資産		
現金及び預金	44,300	23,795
受取手形及び売掛金	2, 3 11,039	2, 3 5,804
有価証券	2,448	279
商品及び製品	3,399	2,453
仕掛品	13,839	17,952
原材料及び貯蔵品	10,988	12,944
その他	18,827	16,481
貸倒引当金	884	854
流動資産合計	103,958	78,856
固定資産		
有形固定資産		
建物及び構築物	406,384	4 430,598
減価償却累計額	56,678	70,798
建物及び構築物(純額)	349,706	359,800
機械装置及び運搬具	62,551	4 64,827
減価償却累計額	37,450	41,900
機械装置及び運搬具(純額)	25,100	22,927
リース資産	56,151	59,882
減価償却累計額	6,366	8,367
リース資産(純額)	49,784	51,515
土地	7,544	7,732
建設仮勘定	6,670	9,665
その他	30,661	33,205
減価償却累計額	26,670	27,637
その他(純額)	3,991	5,568
有形固定資産合計	442,798	457,209
無形固定資産		
その他	1,795	2,041
無形固定資産合計	1,795	2,041
投資その他の資産		
投資有価証券	1 9,941	1 10,250
長期貸付金	4,483	9,490
長期預け金	8,743	9,735
関係会社長期預け金	34,402	38,351
関係会社長期未収入金	11,423	9,967
繰延税金資産	4,586	4,216
その他	1 10,564	1 16,860
貸倒引当金	4,992	5,041
投資その他の資産合計	79,152	93,830
固定資産合計	523,745	553,082
繰延資産	301	857
資産合計	628,006	632,795

(単位：百万円)

	前連結会計年度 (2023年12月31日)	当連結会計年度 (2024年12月31日)
負債の部		
流動負債		
支払手形及び買掛金	2,939	2,629
1年内返済予定の長期借入金	4,467	948
1年内償還予定の社債	113,810	-
未払金	6,492	6,020
未払費用	10,169	9,709
未払法人税等	81	43
賞与引当金	87	93
その他	20,230	20,234
流動負債合計	164,739	43,341
固定負債		
社債	-	62,913
長期借入金	-	62,152
退職給付に係る負債	650	1,099
関係会社長期預り金	7,091	14,233
リース債務	56,650	61,420
繰延税金負債	7,305	15,326
その他	3,181	2,576
固定負債合計	74,879	219,723
負債合計	239,618	263,064
純資産の部		
株主資本		
資本金	98	98
資本剰余金	18,828	18,828
利益剰余金	364,273	342,614
自己株式	7,298	7,298
株主資本合計	375,900	354,241
その他の包括利益累計額		
その他有価証券評価差額金	20	32
為替換算調整勘定	12,620	15,693
退職給付に係る調整累計額	163	170
その他の包括利益累計額合計	12,436	15,489
新株予約権	51	-
純資産合計	388,388	369,731
負債純資産合計	628,006	632,795

【連結損益計算書及び連結包括利益計算書】

【連結損益計算書】

(単位：百万円)

	前連結会計年度 (自 2023年1月1日 至 2023年12月31日)	当連結会計年度 (自 2024年1月1日 至 2024年12月31日)
売上高	1 178,995	1 126,328
売上原価	4 79,661	4 51,225
売上総利益	99,334	75,102
販売費及び一般管理費	2, 3 68,854	2, 3 72,077
営業利益	30,480	3,024
営業外収益		
受取利息	1,095	1,074
受取配当金	25	27
為替差益	6,259	11,263
賃貸借契約解約益	18,698	-
リース解約益	4,150	-
持分法による投資利益	-	9
その他	717	582
営業外収益合計	30,946	12,957
営業外費用		
支払利息	4,745	6,265
社債利息	11,305	13,163
持分法による投資損失	6,747	-
支払手数料	10	12
貸倒引当金繰入額	46	41
その他	490	2,098
営業外費用合計	23,345	21,581
経常利益又は経常損失()	38,080	5,599
特別利益		
固定資産売却益	49	104
新株予約権戻入益	2	51
特別利益合計	51	156
特別損失		
固定資産除売却損	5 183	5 18
投資有価証券評価損	-	81
関係会社株式評価損	-	149
海外投資損失	-	1,099
減損損失	-	34
その他	-	16
特別損失合計	183	1,399
税金等調整前当期純利益又は税金等調整前当期純損失()	37,948	6,842
法人税、住民税及び事業税	409	116
法人税等調整額	9,099	8,610
法人税等合計	9,508	8,727
当期純利益又は当期純損失()	28,439	15,569
非支配株主に帰属する当期純利益	-	-
親会社株主に帰属する当期純利益又は親会社株主に帰属する当期純損失()	28,439	15,569

【連結包括利益計算書】

(単位：百万円)

	前連結会計年度 (自 2023年1月1日 至 2023年12月31日)	当連結会計年度 (自 2024年1月1日 至 2024年12月31日)
当期純利益又は当期純損失()	28,439	15,569
その他の包括利益		
その他有価証券評価差額金	4	12
為替換算調整勘定	13,907	3,073
退職給付に係る調整額	181	6
その他の包括利益合計	13,721	3,053
包括利益	42,161	12,516
(内訳)		
親会社株主に係る包括利益	42,161	12,516
非支配株主に係る包括利益	-	-

【連結株主資本等変動計算書】

前連結会計年度（自 2023年1月1日 至 2023年12月31日）

(単位：百万円)

	株主資本				
	資本金	資本剰余金	利益剰余金	自己株式	株主資本合計
当期首残高	98	18,829	338,932	7,317	350,542
当期変動額					
剰余金の配当			3,099		3,099
親会社株主に帰属する当期純利益			28,439		28,439
自己株式の取得				0	0
自己株式の処分		1		18	17
株主資本以外の項目の当期変動額（純額）					
当期変動額合計	-	1	25,340	18	25,358
当期末残高	98	18,828	364,273	7,298	375,900

	その他の包括利益累計額				新株予約権	純資産合計
	その他有価証券評価差額金	為替換算調整勘定	退職給付に係る調整累計額	その他の包括利益累計額合計		
当期首残高	16	1,287	18	1,285	58	349,315
当期変動額						
剰余金の配当						3,099
親会社株主に帰属する当期純利益						28,439
自己株式の取得						0
自己株式の処分						17
株主資本以外の項目の当期変動額（純額）	4	13,907	181	13,721	7	13,714
当期変動額合計	4	13,907	181	13,721	7	39,072
当期末残高	20	12,620	163	12,436	51	388,388

当連結会計年度（自 2024年1月1日 至 2024年12月31日）

(単位：百万円)

	株主資本				
	資本金	資本剰余金	利益剰余金	自己株式	株主資本合計
当期首残高	98	18,828	364,273	7,298	375,900
当期変動額					
剰余金の配当			2,324		2,324
親会社株主に帰属する当期純損失（ ）			15,569		15,569
自己株式の取得					-
自己株式の処分					-
連結範囲の変動			3,764		3,764
株主資本以外の項目の当期変動額（純額）					
当期変動額合計	-	-	21,659	-	21,659
当期末残高	98	18,828	342,614	7,298	354,241

	その他の包括利益累計額				新株予約権	純資産合計
	その他有価証券評価差額金	為替換算調整勘定	退職給付に係る調整累計額	その他の包括利益累計額合計		
当期首残高	20	12,620	163	12,436	51	388,388
当期変動額						
剰余金の配当						2,324
親会社株主に帰属する当期純損失（ ）						15,569
自己株式の取得						-
自己株式の処分						-
連結範囲の変動						3,764
株主資本以外の項目の当期変動額（純額）	12	3,073	6	3,053	51	3,002
当期変動額合計	12	3,073	6	3,053	51	18,657
当期末残高	32	15,693	170	15,489	-	369,731

【連結キャッシュ・フロー計算書】

(単位：百万円)

	前連結会計年度 (自 2023年1月1日 至 2023年12月31日)	当連結会計年度 (自 2024年1月1日 至 2024年12月31日)
営業活動によるキャッシュ・フロー		
税金等調整前当期純利益又は税金等調整前当期純損失()	37,948	6,842
減価償却費	17,254	18,048
減損損失	-	34
固定資産除売却損益(は益)	134	85
関係会社株式評価損	-	149
海外投資損失	-	1,099
投資有価証券評価損益(は益)	-	81
賃貸借契約解約益	18,698	-
リース解約益	4,150	-
新株予約権戻入益	-	51
持分法による投資損益(は益)	6,747	9
受取利息及び受取配当金	1,120	1,101
支払利息	4,745	6,265
社債利息	11,305	13,163
為替差損益(は益)	6,583	14,176
貸倒引当金の増減額(は減少)	59	274
売上債権の増減額(は増加)	1,288	5,335
棚卸資産の増減額(は増加)	461	4,976
未収入金の増減額(は増加)	4,922	1,759
未払消費税等の増減額(は減少)	187	3,006
仕入債務の増減額(は減少)	1,852	3,207
未払金の増減額(は減少)	1,689	143
その他の流動資産の増減額(は増加)	353	2,157
その他の流動負債の増減額(は減少)	381	5,961
その他の固定負債の増減額(は減少)	1,677	5,327
その他	1,468	2,741
小計	41,843	12,807
利息及び配当金の受取額	365	346
利息の支払額	13,820	11,478
法人税等の支払額	371	156
営業活動によるキャッシュ・フロー	28,017	1,518

(単位：百万円)

	前連結会計年度 (自 2023年1月1日 至 2023年12月31日)	当連結会計年度 (自 2024年1月1日 至 2024年12月31日)
投資活動によるキャッシュ・フロー		
有形固定資産の取得による支出	10,969	8,554
有形固定資産の売却による収入	73	105
無形固定資産の取得による支出	764	475
投資有価証券の取得による支出	10	10
短期貸付けによる支出	800	-
短期貸付金の回収による収入	1,500	41
長期貸付けによる支出	-	4,650
長期貸付金の回収による収入	208	10
その他	636	161
投資活動によるキャッシュ・フロー	10,124	13,371
財務活動によるキャッシュ・フロー		
長期借入れによる収入	-	60,827
長期借入金の返済による支出	7,698	4,973
社債の発行による収入	-	62,832
社債の償還による支出	-	126,016
配当金の支払額	3,099	2,324
セール・アンド・リースバックによる支出	434	-
その他	93	144
財務活動によるキャッシュ・フロー	11,326	9,798
現金及び現金同等物に係る換算差額	1,831	1,108
現金及び現金同等物の増減額（は減少）	8,397	20,543
新規連結に伴う現金及び現金同等物の増加額	-	38
現金及び現金同等物の期首残高	35,793	44,190
その他の現金及び現金同等物の増減額（は減少）	-	109
現金及び現金同等物の期末残高	1 44,190	1 23,795

【注記事項】

(連結財務諸表作成のための基本となる重要な事項)

1. 連結の範囲に関する事項

(1) 連結子会社の数 11社

主要な連結子会社名は、「第1 企業の概況 4. 関係会社の状況」に記載しているため、省略しております。

(2) 連結子会社の異動

重要な異動はありません。

(3) 主要な非連結子会社の名称等

主要な非連結子会社

株式会社イクシーズラボ

その他9社

(連結の範囲から除いた理由)

非連結子会社は、小規模であり、合計の総資産、売上高、当期純損益(持分に見合う額)及び利益剰余金(持分に見合う額)等は、いずれも連結財務諸表に重要な影響を及ぼしていないため連結の範囲から除外しております。

2. 持分法の適用に関する事項

(1) 持分法適用の関連会社数 2社

主要な会社名

EAGLE LANDHOLDINGS, INC.

ジーク合同会社

(2) 持分法を適用していない非連結子会社(株式会社イクシーズラボ他9社)及び関連会社(株式会社ピットアース)は、当期純損益(持分に見合う額)及び利益剰余金(持分に見合う額)等からみて、持分法の対象から除いても連結財務諸表に及ぼす影響が軽微であり、かつ、全体としても重要性がないため持分法の適用範囲から除外しております。

(3) 持分法適用会社の異動

該当事項はありません。

3. 連結子会社の事業年度等に関する事項

連結子会社のうち国内子会社(5社)の決算日は、すべて3月31日であります。連結財務諸表の作成に当たっては、連結決算日現在で実施した仮決算に基づく財務諸表を使用しております。

4. 会計方針に関する事項

(1) 重要な資産の評価基準及び評価方法

(イ) 有価証券の評価基準及び評価方法

その他有価証券

市場価格のない株式等以外のもの

時価法

(評価差額は全部純資産直入法により処理し、売却原価は移動平均法により算定)

市場価格のない株式等

移動平均法による原価法

(ロ) デリバティブ

時価法

(ハ) 棚卸資産

通常の販売目的で保有する棚卸資産

商品・製品・原材料

主として総平均法による原価法(貸借対照表価額は収益性の低下に基づく簿価切下げの方法により算定)

仕掛品

主として総平均法による原価法(貸借対照表価額は収益性の低下に基づく簿価切下げの方法により算定)なお、コンテンツ等制作に関する仕掛品については個別原価法により算定しております。

貯蔵品

最終仕入原価法

(2)重要な減価償却資産の減価償却の方法

(イ)有形固定資産（リース資産を除く）

当社及び国内連結子会社

定率法

ただし、1998年4月1日以降に取得した建物（建物附属設備を除く）並びに2016年4月1日以降に取得した建物附属設備及び構築物については定額法を採用しております。

主な耐用年数

建物及び構築物 7年～50年

海外連結子会社

所在地国の会計基準の規定に基づく定額法を主として採用しております。

(ロ)無形固定資産（リース資産を除く）

当社及び国内連結子会社

定額法

ただし、自社利用のソフトウェアについては、社内における利用可能期間（5年）に基づく定額法を採用しております。

海外連結子会社

所在地国の会計基準の規定に基づく定額法を採用しております。

(ハ)リース資産

所有権移転外ファイナンス・リース取引に係るリース資産

リース期間を耐用年数とし、残存価額を零とする定額法を採用しております。

なお、所有権移転外ファイナンス・リース取引のうち、リース取引開始日が2008年3月31日以前のリース取引については、通常の賃貸借取引に係る方法に準じた会計処理によっております。

(3)重要な外貨建の資産又は負債の本邦通貨への換算基準

外貨建金銭債権債務は、決算日の直物為替相場により円貨に換算し、換算差額は損益として処理しております。なお、在外子会社等の資産及び負債は、決算日の直物為替相場により円貨に換算し、収益及び費用は期中平均相場により円貨に換算し、換算差額は純資産の部における為替換算調整勘定に含めております。

(4)重要な引当金の計上基準

(イ)貸倒引当金

債権の貸倒による損失に備えるため、遊技機事業の一般債権については貸倒実績率により、遊技機事業の貸倒懸念債権等特定の債権や、統合型リゾート(IR)事業においてカジノリゾート施設を運営するオカダマニラにおける、VIPやジャンケット顧客に対しては、特定の債権毎または顧客毎に回収可能性を検討し、回収不能見込額を貸倒引当金として計上しております。

(ロ)賞与引当金

従業員の賞与の支払に備えるため、賞与支給見込額の当連結会計年度負担額を計上しております。

(5)退職給付に係る会計処理の方法

退職給付見込額の期間帰属方法

退職給付債務の算定にあたり、退職給付見込額を当連結会計年度末までの期間に帰属させる方法については、給付算定式基準によっております。

数理計算上の差異の費用処理方法

数理計算上の差異は、各連結会計年度の発生時における従業員の平均残存勤務期間以内の一定の年数（3年）による定額法により按分した額をそれぞれ発生の翌連結会計年度から費用処理することとしております。

(6)重要な収益及び費用の計上基準

(イ)遊技機事業

製商品販売による収益は、主に製造又は卸売に基づく販売によるものであり、顧客との販売契約等に基づいて製品又は商品を引き渡す義務を負っております。

当社グループは製品又は商品を引き渡し、顧客が当該製品又は商品に対する支配を獲得した時点で履行義務が充足されるものと判断し、引き渡し時点で収益を認識しております。

(ロ)統合型リゾート(IR)事業

統合型リゾートを運営するオカダ・マニラの収益は、カジノのゲーミング収入、ホテルの客室やレストラン等における飲食の販売、小売その他の物販、サービスの販売によるものであり、オカダ・マニラにおいて、顧客に対しゲーミングを提供する履行義務、及び宿泊、飲食その他物品サービス販売する履行義務を負っております。

顧客に対する各種サービスの提供、商品や物品販売が行われた時点で履行義務が充足されるものと判断し、サービスの提供や販売時点で収益を認識しております。

(7)連結キャッシュ・フロー計算書における資金の範囲

連結キャッシュ・フロー計算書における資金（現金及び現金同等物）は、手許現金、随時引き出し可能な預金及び容易に換金可能であり、かつ、価値の変動について僅少なリスクしか負わない取得日から3ヶ月以内に償還期限の到来する短期投資からなっております。

(重要な会計上の見積り)

1. 固定資産の減損

(1) 当連結会計年度の連結財務諸表に計上した金額

	前連結会計年度	当連結会計年度
有形固定資産	442,798百万円	457,209百万円
無形固定資産	1,795	2,041
減損損失	-	34

(2) 識別した項目に係る重要な会計上の見積りの内容に関する情報

算出方法

当社グループでは、他の資産又は資産グループのキャッシュ・フローから概ね独立したキャッシュ・フローを生み出す最小の単位（資金生成単位）で、グルーピングを決定しております。

遊技機事業及びその他事業においては、営業キャッシュ・フローが2期連続マイナス、または該当する固定資産が市場価格から50%下落するといった、減損の兆候が認められる場合に、資産グループの事業計画に基づく割引前将来キャッシュ・フローの総額と帳簿価額とを比較し、減損損失の認識を判定いたします。

判定の結果、割引前キャッシュ・フローの総額が帳簿価額を下回り減損損失の認識が必要とされた場合、帳簿価額を回収可能価額（正味売却価額または使用価値のいずれか高い価額）まで減額し、帳簿価額の減少額を減損損失として計上しております。

統合型リゾート（IR）事業においては、外部の情報源、例えば資産価値の著しい下落、企業にとって悪影響のある著しい変化、市場金利の著しい悪化、内部の情報源、例えば資産の陳腐化または物的損害の証拠、企業にとって悪影響のある事業の著しい変動、資産の経済的成果の悪化等、減損の兆候が認められる場合に加え毎期減損テストを実施しております。これらの結果、減損損失の認識が必要であると判断した場合、帳簿価額を回収可能価額まで減額し、当該帳簿価額の減少額を減損損失として認識します。判定の結果、減損の兆候は見られなかったため、減損損失は計上しておりません。

主要な仮定

将来キャッシュ・フローの見積りは、遊技機事業及びその他事業においては、主要な資産の経済的耐用年数にわたって、翌連結会計年度以降の事業計画を基礎として見積っておりますが、その前提となる売上計画は、過去の市場動向、未来の市場予測、割引率、市場成長率等を勘案した仮定に基づいて、統合型リゾート（IR）事業においては、翌連結会計年度以降の事業計画を基礎として見積っておりますが、その前提となる売上計画は、過去の市場動向、未来の市場予測、割引率、市場成長率等を勘案した仮定に基づいております。

翌連結会計年度の連結財務諸表に与える影響

当該見積りは、連結財務諸表作成時点において入手可能な情報に基づいているものの、以下事由が生じた場合、翌連結会計年度の連結財務諸表において減損損失の計上が必要となる可能性があります。

見積額の前提とした条件や仮定に重要な変更が生じる場合として、遊技機事業では「風俗営業等の規制及び業務の適正化等に関する法律」に基づき、国家公安委員会規則（遊技機の認定及び型式の検定等に関する規則）で定められた「技術の規格」に適合することが求められますが、法律・規格の改廃、行政指導、自主規制などで影響を受ける場合、天災その他の理由で経済市場環境の悪化の影響を受ける場合などが考えられます。

統合型リゾート（IR）事業においては、フィリピン国内外の経済状況悪化、他ゲーミングプロモーターとの競争、カジノライセンス維持の条項及び要件が厳格化、操業制限が必要となった場合などが考えられます。

2. 繰延税金資産の回収可能性

(1) 当連結会計年度の連結財務諸表に計上した金額

	前連結会計年度	当連結会計年度
繰延税金資産	4,586百万円	4,216百万円

(2) 識別した項目に係る重要な会計上の見積りの内容に関する情報

算出方法

将来減算一時差異及び税務上の繰越欠損金に対して、将来の収益力に基づく課税所得の見積りにより、繰延税金資産の回収可能性を判断しております。繰越欠損金他繰延税金資産を構成する各要素に対して繰延税金資産を計上するかについては、将来課税所得の見積額に基づいております。

課税所得の見積りは連結財務諸表作成時点での翌連結会計年度以降の事業計画を基礎としております。

主要な仮定

将来の収益力に基づく課税所得の見積りは、翌連結会計年度以降の事業計画を基礎として見積っておりますが、その前提となる売上計画は、過去の市場動向、未来の市場予測、市場成長率等を勘案した仮定に基づいております。

翌連結会計年度の連結財務諸表に与える影響

当該見積りは、連結財務諸表作成時点において入手可能な情報に基づいているものの、フィリピン国内外の経済状況悪化、他ゲーミングプロモーターとの競争、カジノライセンス維持のための条項及び要件が厳格化された場合など、その見積額の前提とした条件や仮定に変更が生じた場合、翌連結会計年度の連結財務諸表において繰延税金資産を取崩し、税金費用が計上される可能性があります。

(会計方針の変更)

該当事項はありません。

(未適用の会計基準等)

該当事項はありません。

(表示方法の変更)

(連結貸借対照表)

前連結会計年度において、「投資その他の資産」の「その他」に含めていた「長期貸付金」は、資産の総額の100分の1を超えたため、当連結会計年度より独立掲記することとしました。この表示方法の変更を反映させるため、前連結会計年度の連結財務諸表の組替えを行っております。

この結果、前連結会計年度の連結貸借対照表において、「投資その他の資産」の「その他」に表示していた15,047百万円は、「長期貸付金」4,483百万円、「その他」10,564百万円として組み替えております。

(連結損益計算書)

前連結会計年度において、「特別利益」の「その他」に含めていた「新株予約権戻入益」は、特別利益の総額の100分の10を超えたため、当連結会計年度より独立掲記することとしました。この表示方法の変更を反映させるため、前連結会計年度の連結財務諸表の組替えを行っております。

この結果、前連結会計年度の連結損益計算書において、「特別利益」の「その他」に表示していた2百万円は、「新株予約権戻入益」2百万円として組み替えております。

(追加情報)

(富士本淳氏に対する株主代表訴訟の判決及びその後の対応)

当社が開示した2024年4月26日付け「当社代表取締役に対する株主代表訴訟の判決に関するお知らせ」及び同年5月31日付け「(開示事項の経過)当社元代表取締役に対する対応に関するお知らせ」に記載のとおり、当社株主1名が、当社元代表取締役である富士本淳氏(以下「富士本氏」という。)を被告として提起した株主代表訴訟について、2024年4月25日、東京高等裁判所において、富士本氏の取締役としての善管注意義務違反ないし忠実義務違反を認め、当社に対する賠償責任があるとして、4,349万7,203.80米ドル及びこれに対する遅延損害金の賠償請求を認容する判決(以下「本件控訴審判決」という。)が言い渡されました。富士本氏は、2024年8月30日付けで、当社取締役を辞任しました。

富士本氏は、本件控訴審判決を不服として、2024年5月9日付けにて、最高裁判所に上告及び上告受理申立てを行っていましたが、最高裁判所は、この申立てに対し、2025年2月19日、上告棄却及び上告審として受理しない旨の決定を行いました。

また、当社は、当社株主1名を含む者に対して、当社の名誉を毀損したことを理由として損害賠償請求訴訟を提起しており、上記株主代表訴訟事件と併合審理されておりました。この当社の請求については、第一審において請求棄却の判決が出ており、また本件控訴審判決でも当社の控訴は棄却されたことから、当社は、これについて、最高裁判所に上告受理申立てを行いました。これについても、最高裁判所は、2025年2月19日、上告審として受理しない旨の決定を行いました。

なお、当社は、富士本氏の損害賠償債務を認める内容の判決が確定した場合に備えて、2024年5月31日付け「(開示事項の経過)当社元代表取締役に対する対応に関するお知らせ」に記載のとおり、富士本氏に対する債権についての保全措置が適切に行われるよう、タスクフォースを設置し、タスクフォースの助言に基づき、当社の富士本氏に対する損害賠償請求権が保全されるよう、富士本氏が保有する財産のうち、自宅不動産、当社株式、預金、役員報酬等について、債権差押え等による保全措置を講じておりました。本件控訴審判決の確定を受けて、当社は、今後、富士本氏に対する債権について、保全措置を講じていた財産を含め、法令に基づき、回収していくことを予定しております。

また、当社は、こうした事態を受けて、2024年9月13日付け「ガバナンス委員会の設置に関するお知らせ」に記載のとおり、経営陣の姿勢、コンプライアンスへの意識、及びガバナンス体制が、株主の委託、従業員の信頼と期待、国内外のステークホルダーの信用に応えるに足るものであるかを検証し、これらを改善・向上することを目的として社外取締役2名及び常勤監査役1名から構成されるガバナンス委員会を設立いたしました。そして、当社取締役会は、2025年2月25日、ガバナンス委員会より、提言書を受領いたしました。

(連結貸借対照表関係)

1. 非連結子会社及び関連会社に対するものは、次のとおりであります。

	前連結会計年度 (2023年12月31日)	当連結会計年度 (2024年12月31日)
投資有価証券(株式)	9,453百万円	9,803百万円
その他(出資金)	0百万円	0百万円

2. 連結会計年度末日満期手形及び電子記録債権

連結会計年度末日満期手形及び電子記録債権の会計処理については、当連結会計年度の末日が金融機関の休日でしたが、満期日に決済が行われたものとして処理しております。当連結会計年度末日満期手形の金額は、次のとおりであります。

	前連結会計年度 (2023年12月31日)	当連結会計年度 (2024年12月31日)
受取手形	240百万円	168百万円
電子記録債権	521	225
電子記録債務	1,142	712

3. 受取手形及び売掛金のうち顧客との契約により生じた債権の金額は、それぞれ以下のとおりであります。

	前連結会計年度 (2023年12月31日)	当連結会計年度 (2024年12月31日)
受取手形	1,062百万円	241百万円
電子記録債権	3,464	1,425
売掛金	6,512	4,137

4. 担保に供している資産及び担保に係る債務

	前連結会計年度 (2023年12月31日)	当連結会計年度 (2024年12月31日)
建物及び構築物	- 百万円	315,727百万円
機械装置及び運搬具	-	19

連結子会社 TIGER RESORT, LEISURE AND ENTERTAINMENT, INC.に対する借入金の保証に伴い、上記の資産を担保にしております。

(連結損益計算書関係)

1. 顧客との契約から生じる収益

売上高については、顧客との契約から生じる収益及びそれ以外の収益を区分して記載しておりません。顧客との契約から生じる収益の金額は、連結財務諸表「注記事項(収益認識関係)1. 顧客との契約から生じる収益を分解した情報」に記載しております。

2. 販売費及び一般管理費のうち主要な費目及び金額は次のとおりであります。

	前連結会計年度 (自 2023年1月1日 至 2023年12月31日)	当連結会計年度 (自 2024年1月1日 至 2024年12月31日)
給与手当	18,693百万円	20,256百万円
支払手数料	4,647	3,702
減価償却費	16,776	17,510

3. 一般管理費及び当期製造費用に含まれる研究開発費の総額

	前連結会計年度 (自 2023年1月1日 至 2023年12月31日)	当連結会計年度 (自 2024年1月1日 至 2024年12月31日)
研究開発費	6,388百万円	6,605百万円

4. 期末棚卸高は収益性の低下に伴う簿価切下後の金額であり、次の棚卸資産評価引当繰入額が売上原価に含まれております。

	前連結会計年度 (自 2023年1月1日 至 2023年12月31日)	当連結会計年度 (自 2024年1月1日 至 2024年12月31日)
	502百万円	2,430百万円

5. 固定資産除売却損の内容は次のとおりであります。

	前連結会計年度 (自 2023年1月1日 至 2023年12月31日)	当連結会計年度 (自 2024年1月1日 至 2024年12月31日)
建物及び構築物	0百万円	2百万円
機械装置及び運搬具	3	5
その他	180	11
計	183	18

(連結包括利益計算書関係)

その他包括利益に係る組替調整額及び税効果額

	前連結会計年度 (自 2023年1月1日 至 2023年12月31日)	当連結会計年度 (自 2024年1月1日 至 2024年12月31日)
その他有価証券評価差額金：		
当期発生額	4百万円	95百万円
組替調整額	-	82
税効果調整前	4	12
税効果額	-	-
その他有価証券評価差額金	4	12
為替換算調整勘定：		
当期発生額	13,907	3,073
組替調整額	-	-
税効果調整前	13,907	3,073
税効果額	-	-
為替換算調整勘定	13,907	3,073
退職給付に係る調整額：		
当期発生額	152	36
組替調整額	23	75
税効果調整前	176	38
税効果額	5	45
退職給付に係る調整額	181	6
その他の包括利益合計	13,721	3,053

(連結株主資本等変動計算書関係)

前連結会計年度(自 2023年1月1日 至 2023年12月31日)

1. 発行済株式の種類及び総数並びに自己株式の種類及び株式数に関する事項

	当連結会計年度期首株式数(株)	当連結会計年度増加株式数(株)	当連結会計年度減少株式数(株)	当連結会計年度末株式数(株)
発行済株式				
普通株式	80,195,000	-	-	80,195,000
合計	80,195,000	-	-	80,195,000
自己株式				
普通株式 (注) 1、2	2,711,046	50	7,000	2,704,096
合計	2,711,046	50	7,000	2,704,096

(注) 1. 普通株式の自己株式の株式数の増加50株は、単元未満株式の買取りによる50株であります。

2. 普通株式の自己株式の株式数の減少7,000株は、ストック・オプションの行使による減少7,000株であります。

2. 新株予約権及び自己新株予約権に関する事項

区分	新株予約権の内訳	新株予約権の目的となる株式の種類	新株予約権の目的となる株式の数(株)				当連結会計年度末残高(百万円)
			当連結会計年度期首	当連結会計年度増加	当連結会計年度減少	当連結会計年度末	
提出会社(親会社)	ストック・オプションとしての新株予約権	-	-	-	-	-	51
合計		-	-	-	-	-	51

3. 配当に関する事項

(1) 配当金支払額

(決議)	株式の種類	配当金の総額(百万円)	配当の原資	1株当たり配当額(円)	基準日	効力発生日
2023年7月14日 取締役会	普通株式	3,099	利益剰余金	40	2023年6月30日	2023年9月29日

(2) 基準日が当連結会計年度に属する配当のうち、配当の効力発生日が翌連結会計年度となるもの該当事項はありません。

当連結会計年度(自 2024年1月1日 至 2024年12月31日)

1. 発行済株式の種類及び総数並びに自己株式の種類及び株式数に関する事項

	当連結会計年度期首株式数(株)	当連結会計年度増加株式数(株)	当連結会計年度減少株式数(株)	当連結会計年度末株式数(株)
発行済株式				
普通株式	80,195,000	-	-	80,195,000
合計	80,195,000	-	-	80,195,000
自己株式				
普通株式	2,704,096	-	-	2,704,096
合計	2,704,096	-	-	2,704,096

2. 新株予約権及び自己新株予約権に関する事項

区分	新株予約権の内訳	新株予約権の 目的となる株 式の種類	新株予約権の目的となる株式の数(株)				当連結会計 年度末残高 (百万円)
			当連結会計 年度期首	当連結会計 年度増加	当連結会計 年度減少	当連結会計 年度末	
提出会社 (親会社)	ストック・オプション としての新株予約権	-	-	-	-	-	-
合計		-	-	-	-	-	-

(注) 当連結会計年度中に新株予約権の行使期限が到来したことに伴い、新株予約権は、消滅しております。

3. 配当に関する事項

(1) 配当金支払額

(決議)	株式の種類	配当金の総額 (百万円)	配当の原資	1株当たり 配当額 (円)	基準日	効力発生日
2024年8月8日 取締役会	普通株式	2,324	利益剰余金	30	2024年6月30日	2024年9月30日

(2) 基準日が当連結会計年度に属する配当のうち、配当の効力発生日が翌連結会計年度となるもの
該当事項はありません。

(連結キャッシュ・フロー計算書関係)

1. 現金及び現金同等物の期末残高と連結貸借対照表に掲記されている科目の金額との関係は下記のとおり
あります。

	前連結会計年度 (自 2023年1月1日 至 2023年12月31日)	当連結会計年度 (自 2024年1月1日 至 2024年12月31日)
現金及び預金勘定	44,300百万円	23,795百万円
その他	109(2)	-
現金及び現金同等物	44,190	23,795

2. その他の現金及び現金同等物の増減額は、当社グループの連結子会社TIGER RESORT, LEISURE AND ENTERTAINMENT, INCにおけるPHILIPPINE NATIONAL BANK、UNION BANKの預金口座が凍結されたことにより、当該預金が随時引き出し可能な預金に該当せず、連結キャッシュ・フロー計算書における現金及び現金同等物の定義を満たさなくなったため、当該金額を減額しているものです。

(リース取引関係)

(借主側)

1. ファイナンス・リース取引

所有権移転外ファイナンス・リース取引

リース資産の内容

土地

リース資産の減価償却方法

連結財務諸表作成のための基本となる重要な事項「4. 会計方針に関する事項 (2) 重要な減価償却資産の減価償却の方法」に記載のとおりであります。

(金融商品関係)

1. 金融商品の状況に関する事項

(1) 金融商品に対する取組方針

当社グループは、適切な事業計画に基づいて、主に銀行借入、社債発行、グループ金融によって必要な資金を調達しております。一時的な余資は安全性・流動性を基本に元本保証型の大口預金等での運用を行っております。デリバティブ取引に関しましてはリスクを回避するために利用しており、投機目的では行わない方針であります。

(2) 金融商品の内容及びそのリスク

営業債権である受取手形及び売掛金は、製品の受注から販売に至る一連の営業活動過程で発生するものであり顧客の信用リスクに晒されております。

有価証券及び投資有価証券は、主に海外子会社において運用している投資信託、業務上の関係を有する企業の株式であり、市場価格の変動リスク・為替リスクに晒されております。

営業債務である支払手形及び買掛金は、そのほとんどが4ヶ月以内の支払期日であり、主に部材等の購入や債務の決済過程で発生するものであります。

借入金、社債、リース債務に関しましては主にカジノリゾート建設に係る支出にあてることを目的としたものであり、このうち一部は支払金利の変動リスク・為替リスクに晒されております。

(3) 金融商品に係るリスク管理体制

当社では、各リスクに対しましては以下のように管理を行っております。

信用リスク(取引先の契約不履行に係るリスク)の管理

当社は受取手形、売掛金などの営業債権につきましては、債権管理課が与信管理規程に基づき取引先の信用状況の調査及び情報収集を行っております。

市場リスク(為替や金利等の変動リスク)の管理

当社は借入金及び社債に係る金利の変動リスクに対して、借入条件・社債発行条件において当社に不利な条項が含まれないような形で借入を行っております。

有価証券に関しましては元本割れの確率が極めて僅少な安全性の高い投資信託で運用することとし、投資有価証券に関しましては定期的に時価や発行体(取引先企業)の財務状況等を把握するとともに、年度ごとに取引先の財務諸表を精査し、保有状況を継続的に見直しております。

デリバティブ取引の執行・管理については、担当部署が決済担当者の承認を得て行っております。

資金調達に係る流動性リスク(支払期日に支払いを実行できなくなるリスク)の管理

借入を行う際には資金の流動性、借入期間を考慮し、長短資金コストの動向を重点的に見極めながら借入を行っております。また、借入を行った資金に関しましては担当部署が適時に資金繰り計画の作成・更新を行い、管理をしております。

2. 金融商品の時価等に関する事項

連結貸借対照表計上額、時価及びこれらの差額については、次のとおりであります。

前連結会計年度（2023年12月31日）

	連結貸借対照表計上額 (百万円)	時価(百万円)	差額(百万円)
(1)投資有価証券			
その他有価証券(*2)	469	469	-
資産計	469	469	-
(1)社債(*1)(*3)	(113,810)	(117,166)	(3,356)
(2)リース債務(*1)(*4)	(56,789)	(48,883)	7,906
負債計(*1)	(170,600)	(166,050)	4,549

当連結会計年度（2024年12月31日）

	連結貸借対照表計上額 (百万円)	時価(百万円)	差額(百万円)
(1)投資有価証券			
その他有価証券(*2)	429	429	-
資産計	429	429	-
(1)社債(*1)	(62,913)	(68,920)	(6,006)
(2)長期借入金(*1)	(62,152)	(62,152)	-
(3)リース債務(*1)(*4)	(61,500)	(53,833)	7,667
負債計(*1)	(186,567)	(184,906)	1,660

(*1)負債に計上されているものについては、()で示しております。

(*2)市場価格のない株式等は「その他有価証券」には含まれておりません。

当該金融商品の連結貸借対照表計上額は以下のとおりであります。

(単位：百万円)

区分	前連結会計年度	当連結会計年度
非上場株式	9,471	9,821

(*3)社債には、1年内償還予定の社債を含めております。

(*4)リース債務には、1年内返済予定のリース債務を含めております。

なお、「現金及び預金」「受取手形及び売掛金」「有価証券」「支払手形及び買掛金」「1年内返済予定長期借入金」「未払金」については、現金及び短期間で決済されるため時価が帳簿価額に近似するものであることから、記載を省略しております。

デリバティブ取引

注記事項「デリバティブ取引関係」をご参照ください。

3. 金銭債権及び満期のある有価証券の連結決算日後の償還予定額

前連結会計年度(2023年12月31日)

	1年以内 (百万円)	1年超 5年以内 (百万円)	5年超 10年以内 (百万円)	10年超 (百万円)
現金及び預金	44,300	-	-	-
受取手形及び売掛金	11,039	-	-	-
有価証券	2,448	-	-	-
合計	57,788	-	-	-

(注) 金銭債権のうち、期間の定めのない長期未収入金等については上表に含めておりません。

当連結会計年度(2024年12月31日)

	1年以内 (百万円)	1年超 5年以内 (百万円)	5年超 10年以内 (百万円)	10年超 (百万円)
現金及び預金	23,795	-	-	-
受取手形及び売掛金	5,804	-	-	-
有価証券	279	-	-	-
合計	29,879	-	-	-

(注) 金銭債権のうち、期間の定めのない長期未収入金等については上表に含めておりません。

4. 社債、長期借入金及びリース債務の連結決算日後の返済予定額

前連結会計年度(2023年12月31日)

	1年以内 (百万円)	1年超 2年以内 (百万円)	2年超 3年以内 (百万円)	3年超 4年以内 (百万円)	4年超 5年以内 (百万円)	5年超 (百万円)
社債	113,810	-	-	-	-	-
長期借入金	4,467	-	-	-	-	-
リース債務	138	38	57	61	65	56,427
合計	118,417	38	57	61	65	56,427

当連結会計年度(2024年12月31日)

	1年以内 (百万円)	1年超 2年以内 (百万円)	2年超 3年以内 (百万円)	3年超 4年以内 (百万円)	4年超 5年以内 (百万円)	5年超 (百万円)
社債	-	-	-	-	62,913	-
長期借入金	948	2,372	4,111	5,693	10,437	39,537
リース債務	79	28	65	69	74	61,182
合計	1,028	2,400	4,177	5,763	73,426	100,720

5. 金融商品の時価のレベルごとの内訳等に関する事項

金融商品の時価を、時価の算定に用いたインプットの観察可能性及び重要性に応じて、以下の3つのレベルに分類しております。

レベル1の時価：同一の資産又は負債の活発な市場における（無調整の）相場価格により算定した時価

レベル2の時価：レベル1のインプット以外の直接又は間接的に観察可能なインプットを用いて算定した時価

レベル3の時価：重要な観察できないインプットを使用して算定した時価

時価の算定に重要な影響を与えるインプットを複数使用している場合には、それらのインプットがそれぞれ属するレベルのうち、時価の算定における優先順位が最も低いレベルに時価を分類しております。

(1) 時価で連結貸借対照表に計上している金融商品

前連結会計年度（2023年12月31日）

区分	時価（百万円）			
	レベル1	レベル2	レベル3	合計
投資有価証券				
その他有価証券				
株式	469	-	-	469
資産計	469	-	-	469

当連結会計年度（2024年12月31日）

区分	時価（百万円）			
	レベル1	レベル2	レベル3	合計
投資有価証券				
その他有価証券				
株式	429	-	-	429
資産計	429	-	-	429

(2) 時価で連結貸借対照表に計上している金融商品以外の金融商品
前連結会計年度(2023年12月31日)

区分	時価(百万円)			
	レベル1	レベル2	レベル3	合計
社債	-	(117,166)	-	(117,166)
リース債務	-	(48,883)	-	(48,883)
負債計	-	(166,050)	-	(166,050)

当連結会計年度(2024年12月31日)

区分	時価(百万円)			
	レベル1	レベル2	レベル3	合計
社債	-	(68,920)	-	(68,920)
長期借入金	-	(62,152)	-	(62,152)
リース債務	-	(53,833)	-	(53,833)
負債計	-	(184,906)	-	(184,906)

(注) 時価の算定に用いた評価技法及び時価の算定に係るインプットの説明

投資有価証券

上場株式は相場価格を用いて評価しております。上場株式は活発な市場で取引されているため、その時価をレベル1の時価に分類しております。

社債

当社の発行する社債の時価は、元利金の合計額と、当該社債の残存期間及び信用リスクを加味した利率を基に割引現在価値法により算定しており、レベル2の時価に分類しております。

長期借入金及びリース債務

長期借入金及びリース債務の時価は、元利金の合計額と、当該債務の残存期間及び信用リスクを加味した利率をもとに、割引現在価値法により算定しており、レベル2の時価に分類しております。

(有価証券関係)

1. その他有価証券

前連結会計年度(2023年12月31日)

	種類	連結貸借対照表計上額(百万円)	取得原価(百万円)	差額(百万円)
連結貸借対照表計上額が取得原価を超えるもの	(1) 株式	394	252	141
	(2) 債券			
	国債・地方債等	-	-	-
	社債	-	-	-
	その他	-	-	-
	(3) その他	-	-	-
	小計	394	252	141
連結貸借対照表計上額が取得原価を超えないもの	(1) 株式	75	142	67
	(2) 債券			
	国債・地方債等	-	-	-
	社債	-	-	-
	その他	-	-	-
	(3) その他	-	-	-
	小計	75	142	67
合計		469	395	74

非上場株式等(連結貸借対照表計上額 18百万円)は、市場価格のない株式等であることから、上表の「その他有価証券」には含めておりません。

当連結会計年度(2024年12月31日)

	種類	連結貸借対照表計上額(百万円)	取得原価(百万円)	差額(百万円)
連結貸借対照表計上額が取得原価を超えるもの	(1) 株式	352	252	100
	(2) 債券			
	国債・地方債等	-	-	-
	社債	-	-	-
	その他	-	-	-
	(3) その他	-	-	-
	小計	352	252	100
連結貸借対照表計上額が取得原価を超えないもの	(1) 株式	76	153	76
	(2) 債券			
	国債・地方債等	-	-	-
	社債	-	-	-
	その他	-	-	-
	(3) その他	-	-	-
	小計	76	153	76
合計		429	405	23

非上場株式等(連結貸借対照表計上額 18百万円)は、市場価格のない株式等であることから、上表の「その他有価証券」には含めておりません。

2. 売却したその他有価証券
前連結会計年度（自 2023年1月1日 至 2023年12月31日）
該当事項はありません。

当連結会計年度（自 2024年1月1日 至 2024年12月31日）
該当事項はありません。

3. 減損処理を行った有価証券
前連結会計年度（自 2023年1月1日 至 2023年12月31日）
該当事項はありません。

なお、市場価格のない非上場株式の減損処理にあたっては、財政状態の悪化があり、かつ1株当たり純資産が取得原価に比し50%以上下落した場合は、原則減損としますが、個別に回復可能性を判断し、最終的に減損処理の要否を決定しております。

当連結会計年度（自 2024年1月1日 至 2024年12月31日）

当連結会計年度において、有価証券(その他有価証券の株式81百万円、非連結子会社株式149百万円)について、230百万円の減損処理を行っております。

なお、市場価格のない非上場株式の減損処理にあたっては、財政状態の悪化があり、かつ1株当たり純資産が取得原価に比し50%以上下落した場合は、原則減損としますが、個別に回復可能性を判断し、最終的に減損処理の要否を決定しております。

（デリバティブ取引関係）

該当事項はありません。

（退職給付関係）

1. 採用している退職給付制度の概要

当社の連結子会社であるTIGER RESORT, LEISURE AND ENTERTAINMENT, INC.は、従業員の退職給付に充てるため、確定給付企業年金制度および確定拠出型年金制度を設けております。

2. 確定給付制度

(1) 退職給付債務の期首残高と期末残高の調整表

	（百万円）	
	前連結会計年度 （自 2023年1月1日 至 2023年12月31日）	当連結会計年度 （自 2024年1月1日 至 2024年12月31日）
退職給付債務の期首残高	367	650
勤務費用	81	129
利息費用	28	44
数理計算上の差異の発生額	163	27
退職給付の支払額	14	32
為替による影響	24	49
退職給付債務の期末残高	650	868

(2) 退職給付債務の期末残高と連結貸借対照表に計上された退職給付に係る負債の調整表

(百万円)		
	前連結会計年度 (2023年12月31日)	当連結会計年度 (2024年12月31日)
非積立型制度の退職給付債務	650	868
連結貸借対照表に計上された負債	650	1,099
退職給付に係る負債	650	231
連結貸借対照表に計上された負債	650	1,099

(3) 退職給付費用及びその内訳項目の金額

(百万円)		
	前連結会計年度 (自 2023年1月1日 至 2023年12月31日)	当連結会計年度 (自 2024年1月1日 至 2024年12月31日)
勤務費用	81	129
利息費用	28	44
数理計算上の差異の費用処理額	23	75
退職給付制度に係る退職給付費用	85	248

(4) 退職給付に係る調整額

退職給付に係る調整額に計上した項目(税効果控除前)の内訳は次のとおりであります。

(百万円)		
	前連結会計年度 (自 2023年1月1日 至 2023年12月31日)	当連結会計年度 (自 2024年1月1日 至 2024年12月31日)
数理計算上の差異	187	47

(5) 退職給付に係る調整累計額

退職給付に係る調整累計額に計上した項目(税効果控除前)の内訳は次のとおりであります。

(百万円)		
	前連結会計年度 (2023年12月31日)	当連結会計年度 (2024年12月31日)
数理計算上の差異	205	158

(6) 数理計算上の計算の基礎に関する事項

	前連結会計年度 (自 2023年1月1日 至 2023年12月31日)	当連結会計年度 (自 2024年1月1日 至 2024年12月31日)
割引率	6.12%	6.12%
予想昇給率	5.00%	5.00%

3. 確定拠出制度

当該連結子会社の確定拠出制度への要拠出額は、当連結会計年度231百万円であります。

(ストック・オプション等関係)

1. スtock・オプションに係る費用計上額及び科目名

該当事項はありません。

2. 権利不行使による失効により利益として計上した金額

(単位：百万円)

	前連結会計年度 (自 2023年1月1日 至 2023年12月31日)	当連結会計年度 (自 2024年1月1日 至 2024年12月31日)
新株予約権戻入益	2	51

3. スtock・オプションの内容、規模及びその変動状況

(1) スtock・オプションの内容

	2014年ストック・オプション (2014年6月26日定時株主総会決議 及び2014年10月31日取締役会決議)	2017年ストック・オプション (2017年9月21日取締役会決議)
付与対象者の区分及び人数	当社従業員等 43名	当社取締役 7名 当社執行役員 4名 当社従業員等 1名
株式の種類別のストック・オプションの数(注)	普通株式 124,000株	普通株式 400,000株
付与日	2014年12月22日	2017年10月6日
権利確定条件	<p>新株予約権者は、新株予約権の権利行使時においても当社または当社の関係会社(財務諸表等の用語、様式及び作成方法に関する規則第8条(定義)の定義による。)の取締役または従業員であることを要する。ただし、任期満了による退任、定年退職、その他正当な理由があると取締役会が認めた場合は、この限りではない。</p>	<p>新株予約権の割当てを受けた者(以下、「新株予約権者」という。)は、以下の(i)または(ii)のいずれかの条件を満たした場合に限り、本新株予約権の全部又は一部を行使することができる。</p> <p>なお、国際財務報告基準の適用等により参照すべき経常利益等の概念に重要な変更があった場合には、別途参照すべき指標を取締役会にて定めるものとする。</p> <p>(i) 2018年12月期及び2019年12月期の経常利益(監査済みの当社連結損益計算書または損益計算書の経常利益をいう。以下同じ。)が次の各号に定める全ての条件を達成している場合。</p> <p>(a) 2018年12月期の経常利益が300億円を超過していること。</p> <p>(b) 2019年12月期の経常利益が320億円を超過していること。</p> <p>(ii) 2018年12月期及び2019年12月期の経常利益の累積額が800億円を超過した場合。</p> <p>新株予約権者は、上記に加え、本新株予約権の割当日から本新株予約権の行使期間の終期に至るまでの間において、金融商品取引所における当社普通株式の普通取引終値が一度でも本新株予約権の行使価額の130%以上となった時点よりも後に限り、本新株予約権を行使することができる。</p>

	2014年ストック・オプション (2014年6月26日定時株主総会決議 及び2014年10月31日取締役会決議)	2017年ストック・オプション (2017年9月21日取締役会決議)
		新株予約権者は、新株予約権の権利行使時においても、当社または当社関係会社（財務諸表等の用語、様式及び作成方法に関する規則第8条（定義）の定義による）の取締役、監査役または従業員であることを要する。ただし、任期満了による退任、定年退職、その他の正当な理由があると取締役会が認めた場合は、この限りではない。
対象勤務期間	-	-
権利行使期間	自 2016年12月23日 至 2024年10月30日	自 2020年4月1日 至 2024年10月5日

(注) 1. 株式数に換算して記載しております。

2. 2014年ストック・オプション（2014年6月26日開催の定時株主総会の決議及び2014年10月31日開催の取締役会の決議に基づき発行した新株予約権）につきましては、権利行使期間満了により、2024年10月30日付でその全部が消滅しております。

3. 2017年ストック・オプション（2017年9月21日付の取締役会の決議に基づき発行した新株予約権）につきましては、権利行使期間満了により、2024年10月5日付でその全部が消滅しております。

(2)ストック・オプションの規模及びその変動状況

当連結会計年度（2024年12月期）において存在したストック・オプションを対象とし、ストック・オプションの数については、株式数に換算して記載しております。

ストック・オプションの数

	2014年ストック・オプション (2014年6月26日定時株主総会決議 及び2014年10月31日取締役会決議)	2017年ストック・オプション (2017年9月21日取締役会決議)
権利確定前 (株)		
前連結会計年度末	-	-
付与	-	-
失効	-	-
権利確定	-	-
未確定残	-	-
権利確定後 (株)		
前連結会計年度末	31,800	360,000
権利確定	-	-
権利行使	-	-
失効	31,800	360,000
未行使残	-	-

単価情報

	2014年ストック・オプション (2014年6月26日定時株主総会決議 及び2014年10月31日取締役会決議)	2017年ストック・オプション (2017年9月21日取締役会決議)
権利行使価格 (円)	1,813	4,463
行使時平均株価 (円)	-	-
付与日における公正な評価単価(注) (円)	711	80

(注) 付与日における公正な評価単価は、1株当たりの単価を記載しております。

4. スtock・オプションの公正な評価単価の見積方法

該当事項はありません。

5. スtock・オプションの権利確定数の見積方法

基本的には、将来の失効数の合理的な見積もりは困難であるため、実績の失効数のみ反映させる方法を採用しております。

(追加情報)

(従業員等に対して権利確定条件付き有償新株予約権を付与する取引に関する取扱いの適用)

「従業員等に対して権利確定条件付き有償新株予約権を付与する取引に関する取扱い」(実務対応報告第36号 2018年1月12日。以下「実務対応報告第36号」という。)の適用日より前に従業員等に対して権利確定条件付き有償新株予約権を付与した取引については、実務対応報告第36号第10項(3)に基づいて、従来採用していた会計処理を継続しております。

1. 権利確定条件付き有償新株予約権の概要

前述の「3. スtock・オプションの内容、規模及びその変動状況」に同一の内容を記載しているため、注記を省略しております。なお、2017年新株予約権が権利確定条件付き有償新株予約権となります。

2. 採用している会計処理の概要

新株予約権を発行したときは、その発行に伴う払込金額を、純資産の部に新株予約権として計上しております。新株予約権が行使され、新株を発行するときは、当該新株予約権の発行に伴う払込金額と新株予約権の行使に伴う払込金額を、資本金および資本準備金に振り替えます。

なお、新株予約権が失効したときは、当該失効に対応する額を失効が確定した連結会計年度の利益として処理しております。

(税効果会計関係)

1. 繰延税金資産及び繰延税金負債の発生の主な原因別の内訳

	前連結会計年度 (2023年12月31日)	当連結会計年度 (2024年12月31日)
繰延税金資産		
棚卸資産評価損	2,377百万円	1,604百万円
子会社株式評価損	1	53
賞与引当金	34	37
貸倒引当金	724	650
退職給付に係る負債	92	117
為替差損益	477	344
減価償却超過額	168	186
出資損失	143	148
減損損失	249	256
投資有価証券・関連会社株式	299	324
税務上の繰越欠損金(注)2	18,855	29,020
長期立替金利息相当額	2,924	4,936
配当資産の圧縮額	15,033	15,033
社債利息等の損金不算入額	7,545	12,098
リース資産・債務	4,001	4,421
その他	340	339
繰延税金資産小計	53,270	68,885
税務上の繰越欠損金に係る評価性引当額(注)2	18,855	29,020
将来減算一時差異等の合計に係る評価性引当額	29,828	35,648
評価性引当額小計(注)1	48,684	64,668
繰延税金資産合計	4,586	4,216
繰延税金負債		
固定資産評価益	25	21
為替差損益	7,178	15,208
その他	102	96
繰延税金負債合計	7,305	15,326
繰延税金資産負債の純額	2,718	11,110

(注)1 繰延税金資産から控除された額(評価性引当額)に重要な変動が生じております。当該変動の主な内容は、繰越欠損金に係る評価性引当額が増加したこと、社債利息等の損金不算入額に係る評価性引当額が増加したこと等によるものです。

2. 税務上の繰越欠損金及びその繰延税金資産の繰越期限別の金額

前連結会計年度(2023年12月31日)

	1年以内 (百万円)	1年超 2年以内 (百万円)	2年超 3年以内 (百万円)	3年超 4年以内 (百万円)	4年超 5年以内 (百万円)	5年超 (百万円)	合計 (百万円)
税務上の繰越 欠損金()	-	7,968	5,052	844	-	4,990	18,855
評価性引当額	-	7,968	5,052	844	-	4,990	18,855
繰延税金資産	-	-	-	-	-	-	-

() 税務上の繰越欠損金は、法定実効税率を乗じた額であります。

当連結会計年度(2024年12月31日)

	1年以内 (百万円)	1年超 2年以内 (百万円)	2年超 3年以内 (百万円)	3年超 4年以内 (百万円)	4年超 5年以内 (百万円)	5年超 (百万円)	合計 (百万円)
税務上の繰越 欠損金()	8,497	5,387	6,429	-	3,931	4,774	29,020
評価性引当額	8,497	5,387	6,429	-	3,931	4,774	29,020
繰延税金資産	-	-	-	-	-	-	-

() 税務上の繰越欠損金は、法定実効税率を乗じた額であります。

2. 法定実効税率と税効果会計適用後の法人税等の負担率との間に重要な差異があるときの、当該差異の原因となった主要な項目別の内訳

	前連結会計年度 (2023年12月31日)	当連結会計年度 (2024年12月31日)
法定実効税率 (調整)	34.59%	-
交際費等永久に損益に算入されない項目	5.30	-
評価性引当額	3.13	-
連結子会社の税率差異	6.97	-
連結調整項目	3.91	-
その他	1.95	-
税効果会計適用後の法人税等の負担率	25.06	-

(注) 当連結会計年度は、税金等調整前当期純損失を計上しているため、注記を省略しております。

(企業結合等関係)

該当事項はありません。

(資産除去債務関係)

資産除去債務のうち連結貸借対照表に計上しているもの

イ 当該資産除去債務の概要

建物賃貸借契約及び土地賃貸借契約に伴う原状回復義務等であります。

ロ 当該資産除去債務の金額の算定方法

使用見込期間を取得から10～50年と見積り、割引率は0.218～1.713%を使用して資産除去債務の金額を計算しております。

ハ 当該資産除去債務の総額の増減

	前連結会計年度 (自 2023年1月1日 至 2023年12月31日)	当連結会計年度 (自 2024年1月1日 至 2024年12月31日)
期首残高	594百万円	598百万円
有形固定資産の取得に伴う増加額	-	6
見積りの変更による増加額	-	-
時の経過による調整額	4	4
資産除去債務の履行による減少額	-	-
期末残高	598	609

(賃貸等不動産関係)

該当事項はありません。

(収益認識関係)

1. 顧客との契約から生じる収益を分解した情報

主要な財又はサービス別に分解した収益の情報は以下のとおりであります。

前連結会計年度(自 2023年1月1日 至 2023年12月31日)

(単位:百万円)

	報告セグメント			その他 (注)	合計
	遊技機事業	統合型リゾート (IR)事業	計		
製商品販売収入	79,979	-	79,979	-	79,979
カジノ	-	87,461	87,461	-	87,461
その他	1,000	9,485	10,486	1,068	11,554
顧客との契約から生じる収益	80,980	96,947	177,927	1,068	178,995
外部顧客への売上高	80,980	96,947	177,927	1,068	178,995

(注)「その他」の区分は、報告セグメントに含まれない事業セグメントであり、メディアコンテンツ事業、美術館の収入等を含んでおります。

当連結会計年度(自 2024年1月1日 至 2024年12月31日)

(単位:百万円)

	報告セグメント			その他 (注)	合計
	遊技機事業	統合型リゾート (IR)事業	計		
製商品販売収入	42,553	-	42,553	-	42,553
カジノ	-	71,440	71,440	-	71,440
その他	951	10,540	11,492	842	12,334
顧客との契約から生じる収益	43,504	81,981	125,486	842	126,328
外部顧客への売上高	43,504	81,981	125,486	842	126,328

(注)「その他」の区分は、報告セグメントに含まれない事業セグメントであり、メディアコンテンツ事業、美術館の収入等を含んでおります。

2. 顧客との契約から生じる収益を理解するための基礎となる情報

(1) 契約及び履行義務並びに履行義務の充足時点に関する情報

契約及び履行義務並びに履行義務の充足時点に関する情報は、「(連結財務諸表作成のための基本となる重要な事項)4.会計方針に関する事項 (6)重要な収益及び費用の計上基準」に記載の通りです。

(2) 履行義務への配分額の算定に関する情報

統合型リゾート(IR)事業では、将来のゲームプレイを奨励するために、顧客にコンプリメンタリー(宿泊、飲食を無料とする特典)を付与することがあり、その場合ゲーミング、宿泊、飲食の提供を別個の履行義務として識別し、それぞれに配分しております。

これらの場合、それぞれの履行義務の基礎となる別個の財またはサービスについて、契約における取引日の独立販売価格を算定し、取引価格を当該独立販売価格の比率に基づき配分しております。

3.顧客との契約に基づく履行義務の充足と当該契約から生じるキャッシュ・フローとの関係並びに当連結会計年度末において存在する顧客との契約から翌連結会計年度以降に認識すると見込まれる収益の金額及び時期に関する情報

(1) 顧客との契約から生じた債権、契約資産及び契約負債の残高等

顧客との契約から生じた債権、契約資産及び契約負債の内訳は次の通りであります。

前連結会計年度（自 2023年1月1日 至 2023年12月31日）

（単位：百万円）

	当連結会計年度期首残高 (2023年1月1日)	当連結会計年度末残高 (2023年12月31日)
顧客との契約から 生じた債権	9,707	11,039
契約負債	844	2,290

(注)1. 当社グループの契約資産については、残高に重要性が乏しく、重大な変動もしていないため、記載を省略しております。

2. 当社グループでは、顧客からの前受金に対して契約負債を計上しており、契約に基づいた履行義務を充足した時点で収益に振替えしております。

3. 連結貸借対照表において、契約負債は流動負債「その他」に含まれております。

4. 当連結会計年度に認識した収益のうち、期首現在の契約負債残高に含まれていた金額は、844(百万円)であります。

当連結会計年度（自 2024年1月1日 至 2024年12月31日）

（単位：百万円）

	当連結会計年度期首残高 (2024年1月1日)	当連結会計年度末残高 (2024年12月31日)
顧客との契約から 生じた債権	11,039	5,804
契約負債	2,290	805

(注)1. 当社グループの契約資産については、残高に重要性が乏しく、重大な変動もしていないため、記載を省略しております。

2. 当社グループでは、顧客からの前受金に対して契約負債を計上しており、契約に基づいた履行義務を充足した時点で収益に振替えしております。

3. 連結貸借対照表において、契約負債は流動負債「その他」に含まれております。

4. 当連結会計年度に認識した収益のうち、期首現在の契約負債残高に含まれていた金額は、2,290(百万円)であります。

(2) 残存履行義務に配分した取引価格

残存履行義務に配分した取引価格の総額及び収益の認識が見込まれる期間は、次のとおりであります。

前連結会計年度（自 2023年1月1日 至 2023年12月31日）

（単位：百万円）

1年以内	2,290
1年超	-
合計	2,290

当連結会計年度（自 2024年1月1日 至 2024年12月31日）

（単位：百万円）

1年以内	805
1年超	-
合計	805

(セグメント情報等)

【セグメント情報】

1. 報告セグメントの概要

当社の報告セグメントは、当社の構成単位のうち分離された財務情報が入手可能であり、取締役会が、経営資源の配分の決定及び業績を評価するために、定期的に検討を行う対象となっているものであります。

当社は、本社に製品・サービス別の事業本部を置き、各事業本部は、取り扱う製品・サービスについて国内及び海外の包括的な戦略を立案し、事業活動を展開しております。

当社は、事業本部を基礎とした製品・サービス別のセグメントから構成されており、「遊技機事業」及び「統合型リゾート(IR)事業」の2つを報告セグメントとしております。

(1)「遊技機事業」は、パチスロ、パチンコ及び周辺機器等の研究、開発、製造、販売をしております。

(2)「統合型リゾート(IR)事業」は、フィリピンにおいて、カジノ、ホテル、飲食、リテイル&リーシング、エンターテインメント及び不動産開発等の事業を運営しております。

2. 報告セグメントごとの売上高、利益又は損失、資産、負債その他の項目の金額の算定方法

報告されている事業セグメントの会計処理の方法は、連結財務諸表を作成するために採用される会計方針に準拠した方法であります。

セグメント利益は、営業利益ベースの数値であります。

セグメント間の内部収益及び振替高は、市場実勢価格に基づいております。

3. 報告セグメントごとの売上高、利益又は損失、資産、負債その他の項目の金額に関する情報
前連結会計年度（自 2023年1月1日 至 2023年12月31日）

（単位：百万円）

	報告セグメント		その他 (注)	合計
	遊技機事業	統合型リゾート(IR)事業		
売上高				
外部顧客への売上高	80,980	96,947	831	178,759
セグメント間の内部売上高又は振替高	-	-	420	420
計	80,980	96,947	1,252	179,180
セグメント利益	24,082	14,367	285	38,734
セグメント資産	74,856	491,900	2,041	568,797
その他の項目				
減価償却費	1,520	15,286	56	16,863
有形固定資産及び無形固定資産の増加額	1,144	2,858	152	4,155

(注) 「その他」の区分は、報告セグメントに含まれない事業セグメントであり、メディアコンテンツ事業等を含んでおります。

当連結会計年度（自 2024年1月1日 至 2024年12月31日）

（単位：百万円）

	報告セグメント		その他 (注)	合計
	遊技機事業	統合型リゾート(IR)事業		
売上高				
外部顧客への売上高	43,504	81,981	476	125,963
セグメント間の内部売上高又は振替高	-	-	699	699
計	43,504	81,981	1,176	126,662
セグメント利益	7,312	2,871	349	10,533
セグメント資産	63,410	500,243	1,906	565,561
その他の項目				
減価償却費	1,244	16,284	61	17,591
有形固定資産及び無形固定資産の増加額	2,012	3,507	35	5,555

(注) 「その他」の区分は、報告セグメントに含まれない事業セグメントであり、メディアコンテンツ事業等を含んでおります。

4. 報告セグメント合計額と連結財務諸表計上額との差額及び当該差額の内容(差異調整に関する事項)

(単位:百万円)

売上高	前連結会計年度	当連結会計年度
報告セグメント計	177,927	125,486
「その他」の区分の売上高	1,252	1,176
セグメント間取引消去	420	699
全社収益(注)	236	365
連結財務諸表の売上高	178,995	126,328

(注) 全社収益は、主に報告セグメントに帰属しない美術館の収入であります。

(単位:百万円)

利益	前連結会計年度	当連結会計年度
報告セグメント計	38,449	10,184
「その他」の区分の利益	285	349
セグメント間取引消去	305	547
全社収益(注1)	236	365
全社費用(注2)	8,185	7,325
連結財務諸表の営業利益	30,480	3,024

(注) 1. 全社収益は、主に報告セグメントに帰属しない美術館の収入であります。

2. 全社費用は、主に報告セグメントに帰属しない販売費及び一般管理費であります。

(単位:百万円)

資産	前連結会計年度	当連結会計年度
報告セグメント計	566,756	563,654
「その他」の区分の資産	2,041	1,906
全社資産(注)	59,209	67,234
連結財務諸表の資産合計	628,006	632,795

(注) 全社資産は、主に報告セグメントに帰属しない関連会社に対する投資、余資運用資金(現金預金、有価証券)及び土地等であります。

(単位:百万円)

その他の項目	報告セグメント計		その他		調整額		連結財務諸表計上額	
	前連結会計年度	当連結会計年度	前連結会計年度	当連結会計年度	前連結会計年度	当連結会計年度	前連結会計年度	当連結会計年度
減価償却費	16,807	17,529	56	61	391	457	17,254	18,048
有形固定資産及び無形固定資産の増加額	4,002	5,520	152	35	433	202	4,589	5,757

(注) 有形固定資産及び無形固定資産の増加額の調整額は、全社部門における投資額であります。

【関連情報】

前連結会計年度(自 2023年1月1日 至 2023年12月31日)

1. 製品及びサービスごとの情報

セグメント情報に同様の情報を開示しているため、記載を省略しております。

2. 地域ごとの情報

(1) 売上高

(単位:百万円)

日本	フィリピン	その他海外	合計
82,053	96,942	-	178,995

(2) 有形固定資産

(単位:百万円)

日本	フィリピン	その他海外	合計
16,685	422,794	3,318	442,798

当連結会計年度(自 2024年1月1日 至 2024年12月31日)

1. 製品及びサービスごとの情報

セグメント情報に同様の情報を開示しているため、記載を省略しております。

2. 地域ごとの情報

(1) 売上高

(単位:百万円)

日本	フィリピン	その他海外	合計
44,354	81,973	-	126,328

(2) 有形固定資産

(単位:百万円)

日本	フィリピン	その他海外	合計
17,097	436,474	3,638	457,209

【報告セグメントごとの固定資産の減損損失に関する情報】

前連結会計年度（自 2023年1月1日 至 2023年12月31日）

該当事項はありません。

当連結会計年度（自 2024年1月1日 至 2024年12月31日）

重要な減損損失はありません。

【報告セグメントごとののれんの償却額及び未償却残高に関する情報】

前連結会計年度（自 2023年1月1日 至 2023年12月31日）

該当事項はありません。

当連結会計年度（自 2024年1月1日 至 2024年12月31日）

該当事項はありません。

【報告セグメントごとの負ののれん発生益に関する情報】

前連結会計年度（自 2023年1月1日 至 2023年12月31日）

該当事項はありません。

当連結会計年度（自 2024年1月1日 至 2024年12月31日）

該当事項はありません。

【関連当事者情報】

1. 関連当事者との取引

(1) 連結財務諸表提出会社と関連当事者との取引

連結財務諸表提出会社の親会社及び主要株主（会社等の場合に限る。）等

前連結会計年度（自2023年1月1日 至2023年12月31日）

種類	会社等の名称又は氏名	所在地	資本金又は出資金	事業の内容又は職業	議決権等の所有（被所有）割合（％）	関連当事者との関係	取引の内容	取引金額（百万円）	科目	期末残高（百万円）
親会社	Okada Holding Limited	中国（香港）	9,362,968 千HK\$	有価証券投資等	被所有 直接70.2% （注1）	当社株式の管理	過年度配当金の支払 （注2）	750	その他 固定負債	500

取引条件及び取引条件の決定等

（注）1. 議決権等の所有（被所有）割合は、小数点第2位以下を切り捨てて表示しております。

2. 当該取引については当社から親会社に対して通知を行っており、当社取締役会が当該取引内容について把握し、当社グループの利益を害するものではないことを確認した上で、その適正性、妥当性を判断しております。

当連結会計年度（自2024年1月1日 至2024年12月31日）

種類	会社等の名称又は氏名	所在地	資本金又は出資金	事業の内容又は職業	議決権等の所有（被所有）割合（％）	関連当事者との関係	取引の内容	取引金額（百万円）	科目	期末残高（百万円）
親会社	Okada Holding Limited	中国（香港）	9,362,968 千HK\$	有価証券投資等	被所有 直接70.2% （注1）	当社株式の管理	過年度配当金の支払 （注2）	500	-	-

取引条件及び取引条件の決定等

（注）1. 議決権等の所有（被所有）割合は、小数点第2位以下を切り捨てて表示しております。

2. 当該取引については当社から親会社に対して通知を行っており、当社取締役会が当該取引内容について把握し、当社グループの利益を害するものではないことを確認した上で、その適正性、妥当性を判断しております。

連結財務諸表提出会社の非連結子会社及び関連会社等

前連結会計年度（自2023年1月1日 至2023年12月31日）

種類	会社等の名称 又は氏名	所在地	資本金又は 出資金	事業の内容 又は職業	議決権等の 所有 (被所有) 割合(%) (注1)	関連当事者 との関係	取引の内容	取引金額 (百万円)	科目	期末残高 (百万円)
関連会社	EAGLE LAND HOLDINGS, I NC.	フィリピン (マニラ)	480百万 PHP	投資事業	所有 間接40.0%	出資 役員の兼任 資金援助	資金の送金	-	関係会社 長期預け金	34,402
									関係会社 長期預り金	7,091
							費用の立替	-	立替金	318
	(株)ジーク	東京都 品川区	25百万円	パチン コ・パチ スロ機の 製造・販 売	所有 直接50.0%	出資 部材の調達 資金援助	利息の受取	56	未収利息	33
							資金の貸付 (注2)	800	短期貸付金	3,695
							貸付金の 回収	1,708	長期貸付金	2,101
							部材の調達 (注3)	13,497	買掛金	2,037
									前渡金	161

取引条件及び取引条件の決定方針等

- (注) 1. 議決権等の所有(被所有)割合は、小数点第2位以下を切り捨てて表示しております。
2. 資金の貸付については、市場金利等を勘案し、両者協議の上決定しております。
3. 市場価格を勘案して一般的取引条件と同様に決定しております。

当連結会計年度（自2024年1月1日 至2024年12月31日）

種類	会社等の名称 又は氏名	所在地	資本金又は 出資金	事業の内容 又は職業	議決権等の 所有 (被所有) 割合(%) (注1)	関連当事者 との関係	取引の内容	取引金額 (百万円)	科目	期末残高 (百万円)
関連会社	EAGLE LAND HOLDINGS, I NC.	フィリピン (マニラ)	480百万 PHP	投資事業	所有 間接40.0%	出資 役員の兼任 資金援助	資金の受取	6,028	関係会社 長期預け金	18,333
									関係会社 長期預り金	14,233
							-	-	立替金	339
	ジーク合同 会社	東京都 品川区	25百万円	パチン コ・パチ スロ機の 製造・販 売	所有 直接50.0%	出資 部材の調達 資金援助	利息の受取	84	未収利息	55
							資金の貸付 (注2)	4,650	短期貸付金	4,031
									長期貸付金	6,415
							部材の調達 (注3)	5,873	買掛金	619
	前渡金	161								

取引条件及び取引条件の決定方針等

- (注) 1. 議決権等の所有(被所有)割合は、小数点第2位以下を切り捨てて表示しております。
2. 資金の貸付については、市場金利等を勘案し、両者協議の上決定しております。
3. 市場価格を勘案して一般的取引条件と同様に決定しております。

連結財務諸表提出会社の役員及び主要株主（個人の場合に限る。）等

前連結会計年度（自2023年1月1日 至2023年12月31日）

種類	会社等の名称 又は氏名	所在地	資本金又は 出資金 (百万円)	事業の内容 又は職業	議決権等の 所有 (被所有) 割合(%) (注1)	関連当事者 との関係	取引の内容	取引金額 (百万円)	科目	期末残高 (百万円)
役員及びその 近親者が議決 権の過 半数を 所有し ている 会社等	岡田ホール ディングス 合同会社 (注2)	東京都 江東区	10	不動産 賃貸等	なし	不動産賃借	保証金差入	-	差入保証金	141
							家賃等の 支払	-	立替金	12
	Aruze Gaming America, Inc. (注3)	アメリカ ネバダ州	8千US\$	ゲーミン グ機器 事業	なし	当社製品の 販売	製品の販売	-	長期未収入 金 (注7)	379
役員 の 近親者	岡田和生	-	-	当社 取締役の 近親者	(被所有) 間接70.2% (注4)	家賃等の 支払	家賃等の 支払 (注5)	10	立替金 未払費用	43 53
役員	富士本淳	-	-	当社 代表 取締役 社長	(被所有) 直接0.8%	資金の貸付	資金の貸付 (注6)	-	短期貸付金	527
							金銭債権の 取得 (注8)	1,000	長期貸付金	1,000
役員	徳田 一	-	-	当社 取締役	(被所有) 直接0.1%	資金の貸付	資金の貸付 (注6)	-	短期貸付金	131
							金銭債権の 取得 (注8)	500	長期貸付金	500
役員	麻野憲志	-	-	当社 取締役	(被所有) 直接0.0%	資金の貸付	資金の貸付 (注6)	-	短期貸付金	131

(注) 1. 議決権等の所有(被所有)割合は、小数点第2位以下を切り捨てて表示しております。

2. 当社の役員の子である岡田和生及びその近親者が議決権の99.9%を間接所有しております。

3. 当社の役員の子である岡田和生が議決権の100%を直接または間接所有しております。

4. 当社の役員の子である岡田和生及びその近親者が議決権の100%を直接所有している当社親会社の所有割合であります。

5. 家賃の支払については、市場価格等を勘案し、両者協議の上決定しております。

6. 資金の貸付については、市場金利等を勘案し、両者協議の上決定しております。

7. 長期未収入金に対して、379百万円の貸倒引当金を計上しております。

8. 当社が岡田和生から取得した債権に基づき、債務者岡田和生が第三債務者富士本淳及び徳田一に有する債権を差押え、転付命令を受けた結果、当社が取得したものです。取引条件は、当事者間で合意したのから変更されておられません。

当連結会計年度（自2024年1月1日 至2024年12月31日）

種類	会社等の名称 又は氏名	所在地	資本金又は 出資金 (百万円)	事業の内容 又は職業	議決権等の 所有 (被所有) 割合(%) (注1)	関連当事者 との関係	取引の内容	取引金額 (百万円)	科目	期末残高 (百万円)
役員及びその 近親者が議決 権の過 半数を 所有し ている 会社等	岡田ホール ディングス 合同会社 (注2)	東京都 江東区	10	不動産 賃貸等	なし	不動産賃借	保証金差入	-	差入保証金	141
							家賃等の 支払	-	立替金	12
	Aruze Gaming America, Inc. (注3)	アメリカ ネバダ州	8千US\$	ゲーミン グ機器 事業	なし	当社製品の 販売	製品の販売	-	長期 未収入金 (注7)	173
役員 の 近親者	岡田和生	-	-	当社 取締役の 近親者	(被所有) 間接70.2% (注4)	家賃等の 支払	家賃等の 支払 (注5)	10	立替金	43
									未払費用	54
役員	徳田 一	-	-	当社 取締役	(被所有) 直接0.1%	資金の貸付	貸付金の 回収	2	短期貸付金	6
									長期貸付金	623
役員	麻野憲志	-	-	当社 取締役	(被所有) 直接0.0%	資金の貸付	貸付金の 回収	30	短期貸付金	30
									長期貸付金	71
役員	富士本淳	-	-	当社 取締役	なし	資金の預か り	預り金の 入金 (注6)	1,561	-	-

(注) 1. 議決権等の所有(被所有)割合は、小数点第2位以下を切り捨てて表示しております。

2. 当社の役員の子近親者である岡田和生及びその近親者が議決権の99.9%を間接所有しております。

3. 当社の役員の子近親者である岡田和生が議決権の100%を直接または間接所有しております。

4. 当社の役員の子近親者である岡田和生及びその近親者が議決権の100%を直接所有している当社親会社の所有割合であります。

5. 家賃の支払については、市場価格等を勘案し、両者協議の上決定しております。

6. 富士本淳氏は2024年8月30日に当社取締役を退任しており、上記は在任期間中の取引を記載しています。取引の詳細については、「第5 経理の状況 連結財務諸表等 注記事項 追加情報 富士本淳氏に対する株主代表訴訟の判決及びその後の対応」を参照願います。

7. 長期未収入金に対して、173百万円の貸倒引当金を計上しております。

(2)連結財務諸表提出会社の連結子会社と関連当事者との取引

連結財務諸表提出会社の役員及び主要株主（個人の場合に限る。）等

前連結会計年度（自2023年1月1日 至2023年12月31日）

種類	会社等の名称又は氏名	所在地	資本金又は出資金(百万円)	事業の内容又は職業	議決権等の所有(被所有)割合(%)	関連当事者との関係	取引の内容	取引金額(百万円)	科目	期末残高(百万円)
役員及びその近親者が議決権の過半を所有している会社等	Aruze Gaming Philippine Manufacturing Inc. (注1)	フィリピン(バンタンガス)	20万US\$	ゲーミング機器事業	なし	ゲーミング機器製造、保管	固定資産の購入	-	未払費用	181
	Aruze Gaming Macau Limited (注2)	中国(マカオ)	12万US\$	ゲーミング機器事業	なし	ゲーミング機器購入	固定資産の購入	14	未払費用	-
役員 近親者	岡田知裕	-	-	当社取締役の近親者	(被所有)間接70.2%(注3)	コンサルティング契約	コンサルティング料の支払	36	-	-
	岡田和生	-	-	当社取締役の近親者	(被所有)間接70.2%(注3)	不法占拠に伴う損失	不法占拠に伴う損失	-	長期未収入金(注4)	94

(注) 1. 当社の役員の近親者である岡田和生が議決権の100%を間接所有しております。

2. 固定資産の購入については、市場価格を勘案して一般取引条件と同様に決定しております。

3. 当社の役員の近親者である岡田和生及びその近親者が議決権の100%を直接所有している当社親会社の所有割合であります。

4. 長期未収入金に対して、94百万円の貸倒引当金を計上しています。

当連結会計年度（自2024年1月1日 至2024年12月31日）

種類	会社等の名称又は氏名	所在地	資本金又は出資金(百万円)	事業の内容又は職業	議決権等の所有(被所有)割合(%)	関連当事者との関係	取引の内容	取引金額(百万円)	科目	期末残高(百万円)
役員及びその近親者が議決権の過半を所有している会社等	Aruze Gaming Philippine Manufacturing Inc. (注1)	フィリピン(バンタンガス)	20万US\$	ゲーミング機器事業	なし	ゲーミング機器製造、保管	固定資産の購入	-	未払費用	84
	Aruze Gaming Macau Limited (注2)	中国(マカオ)	12万US\$	ゲーミング機器事業	なし	ゲーミング機器購入	固定資産の購入	9	未払費用	10
役員 近親者	岡田和生	-	-	当社取締役の近親者	(被所有)間接70.2%(注3)	不法占拠に伴う損失	不法占拠に伴う損失	-	長期未収入金(注4)	101

(注) 1. 当社の役員の近親者である岡田和生が議決権の100%を間接所有しております。

2. 固定資産の購入については、市場価格を勘案して一般取引条件と同様に決定しております。

3. 当社の役員の近親者である岡田和生及びその近親者が議決権の100%を直接所有している当社親会社の所有割合であります。

4. 長期未収入金に対して、101百万円の貸倒引当金を計上しています。

連結財務諸表提出会社の非連結子会社及び関連会社等
前連結会計年度（自2023年1月1日 至2023年12月31日）

種類	会社等の名称 又は氏名	所在地	資本金又は出資金 (百万円)	事業の内容 又は職業	議決権等の所有 (被所有) 割合(%)	関連当事者との関係	取引の内容	取引金額 (百万円)	科目	期末残高 (百万円)
関連会社	EAGLE LAND HOLDINGS, INC	フィリピン (マニラ)	480百万 PHP	投資事業	間接40.0%	不動産賃貸借 役員の兼任 資金の援助	土地の賃貸借 (注1)	2,946	リース債務	54,148
							土地の賃貸借料の支払	4,353		
							賃貸借契約の一部 解約	18,698	未収入金	2,076
									関係会社長期未収入金	11,423
									関係会社長期前払費用	3,303
							利息の受取 (注2)	743		
							当社の連結子会社の銀行借入金に対する債務の被保証 (注3)	4,467	-	-
保証料の支払	47									

(注) 1. 土地の賃貸については、時価等を勘案し、両者協議の上決定しております。

2. 利息の受取については、市場金利等を勘案し、両者協議の上決定しております。

3. 当社の連結子会社に対する債務の被保証については、金融機関からの借入金に対する債務の被保証であり、保証料は協議の上、合理的に決定しています。

当連結会計年度（自2024年1月1日 至2024年12月31日）

種類	会社等の名称 又は氏名	所在地	資本金又は出資金 (百万円)	事業の内容 又は職業	議決権等の 所有 (被所有) 割合(%)	関連当事者との 関係	取引の内容	取引金額 (百万円)	科目	期末残高 (百万円)
関連会社	EAGLE LAND HOLDINGS, INC	フィリ ピン (マニ ラ)	480百万 PHP	投資事業	間接40.0%	不動産賃貸借 役員の兼任 資金の援助	利息の 受取 (注1)	721	関係会社 長期 前払費用	8,632
							土地の 賃貸借料 の支払	4,735	リース 債務	58,809
							土地の 賃借料	2,939	未収入金	2,230
									関係会社 長期 未収入金	9,967
							当社の連 結子会社 の銀行借 入金に対 する債務 の被保証 (注3)	63,101		
							費用の 立替	302	-	-
							保証料の 支払	25		

(注) 1. 利息の受取については、市場金利等を勘案し、両者協議の上決定しております。

2. 土地の賃貸借については、時価等を勘案し、両者協議の上決定しております。

3. 当社の連結子会社に対する債務の被保証については、金融機関からの借入金に対する債務の被保証であり、保証料は協議の上、合理的に決定しています。

連結財務諸表提出会社の連結子会社と関連当事者との取引に係るその他の事項

2017年8月30日付け「特別調査委員会の調査結果及び今後の対応に関するお知らせ」にて開示しましたとおり、特別調査委員会の調査の結果、当社の前役員である岡田和生氏（以下「岡田氏」）が不正行為を行った事実が明らかになったことを受けて、当社子会社であるTiger Resort Asia Limited（以下「TRA」）にて計上されている以下の2件の債権の回収に向けて、2017年12月27日に香港にて岡田氏に対して損害賠償等請求訴訟を提起しております。

(A)TRAからGoldluck Tech Limited(以下「Goldluck」)への貸付

岡田氏は、岡田氏及びその家族が所有するOkada Holdings Limited(以下「Okada HD」)の貸付債権を回収するため、また個人的な用途に充てる資金を得るため、李堅氏が代表を務めるGoldluckに対して1億3,500万香港ドルの貸付をTRAに行わせ、その資金をOkada HDに還流させた。うち、1億2,005万香港ドル（当期末残高2,445百万円）が債権としてTRAにて計上されている。

(B)TRAからの小切手の振出

岡田氏は、自己の個人的な利益を図る目的で、TRAから1,600万香港ドルの小切手を作成させ、これに署名して持ち出した。当該1,600万香港ドル（当期末残高325百万円）が債権としてTRAにて計上されている。

2017年12月28日付け「当社子会社による訴訟提起に関するお知らせ」でも開示しましたとおり、香港にて提起している損害賠償等請求訴訟の訴額は上記合計額である1億3,605万香港ドル（当期末残高2,771百万円）、訴訟を提起した相手方は岡田氏のほか、Okada HD、李堅氏、Goldluck他となっております。当該債権につきまして、前役員であり役員の前親者である岡田氏、役員及びその前親者が議決権の過半数を所有している会社等であるOkada HDに対する債権として取り扱った場合には関連当事者との取引として開示すべきであるものの、上記のとおり、当該取引に係る債権債務関係等については訴訟を通じて明らかにされるべきものと考えているため、当期末においては財務諸表利用者の判断に資する有用な情報の提供を目的として、期末時点における状況についてここに記載しております。

上記訴額の内1,527百万円については、TRAに代わって当社にて実質的な回収が実現いたしました。内1,500百万円に関しては、当社が岡田氏から取得した債権に基づき、債務者岡田氏が第三債務者富士本淳及び徳田一に有する債権を差押え、転付命令を受けた結果、当社が取得しております。

2. 親会社又は重要な関連会社に関する注記

親会社情報

Okada Holdings Limited（非上場）

(1株当たり情報)

前連結会計年度 (自 2023年1月1日 至 2023年12月31日)		当連結会計年度 (自 2024年1月1日 至 2024年12月31日)	
1株当たり純資産額	5,011円39銭	1株当たり純資産額	4,771円28銭
1株当たり当期純利益	367円04銭	1株当たり当期純損失()	200円92銭
潜在株式調整後1株当たり当期純利益	367円00銭	潜在株式調整後1株当たり当期純利益	-

(注) 1. 当連結会計年度の潜在株式調整後1株当たり当期純利益については、潜在株式は存在するものの1株当たり当期純損失であるため記載しておりません。

2. 1株当たり当期純利益又は1株当たり当期純損失()及び潜在株式調整後1株当たり当期純利益の算定上の基礎は、以下のとおりであります。

	前連結会計年度 (自 2023年1月1日 至 2023年12月31日)	当連結会計年度 (自 2024年1月1日 至 2024年12月31日)
(1) 1株当たり当期純利益又は1株当たり当期純損失()	367円04銭	200円92銭
(算定上の基礎)		
親会社株主に帰属する当期純利益又は親会社株主に帰属する当期純損失()(百万円)	28,439	15,569
普通株主に帰属しない金額(百万円)	-	
普通株式に係る親会社株主に帰属する当期純利益又は親会社株主に帰属する当期純損失()(百万円)	28,439	15,569
普通株式の期中平均株式数(千株)	77,484	77,490
(2) 潜在株式調整後1株当たり当期純利益	367円00銭	-
(算定上の基礎)		
親会社株主に帰属する当期純利益調整額(百万円)	-	-
普通株式増加数(千株)	7	-
(うち新株予約権(千株))	(7)	(-)
希薄化効果を有しないため、潜在株式調整後1株当たり当期純利益の算定に含めなかった潜在株式の概要	2017年9月21日取締役会決議ストック・オプション 普通株式360,000株 (新株予約権3,600個)	-

(重要な後発事象)

該当事項はありません。

【連結附属明細表】

【社債明細表】

会社名	銘柄	発行年月日	当期首残高 (百万円)	当期末残高 (百万円)	利率 (%)	担保	償還期限
㈱ユニバーサル エンターテイン メント	2020年交換発行 米ドル建私募債	2020年10月29日	72,403 [510百万\$]	- [- 百万\$]	8.75	あり	2024年12月11日
	2020年追加発行 米ドル建私募債	2020年10月29日	20,065 [141百万\$]	- [- 百万\$]	8.75	あり	2024年12月11日
	2021年追加発行 米ドル建私募債	2021年 7月 2日	21,341 [150百万\$]	- [- 百万\$]	8.75	あり	2024年12月11日
	2024年8月発行 米ドル建私募債	2024年 8月 1日	- [- 百万\$]	62,913 [397百万\$]	9.875	あり	2029年7月31日
合計	-	-	113,810	62,913 (-)	-	-	-

(注) 1. ()内書は、1年以内の償還予定額であります。

2. []内に表示した金額は外貨建の金額であります。

3. 連結決算日後5年以内における償還予定額は以下のとおりであります。

1年以内 (百万円)	1年超2年以内 (百万円)	2年超3年以内 (百万円)	3年超4年以内 (百万円)	4年超5年以内 (百万円)
-	-	-	-	62,913

【借入金等明細表】

区分	当期首残高 (百万円)	当期末残高 (百万円)	平均利率 (%)	返済期限
短期借入金	-	-	-	-
1年以内に返済予定の長期借入金	4,467	948	7.498	-
1年以内に返済予定のリース債務	138	79	6.895	-
長期借入金(1年以内に返済予定のものを除く。)	-	62,152	7.498	2031年8月
リース債務(1年以内に返済予定のものを除く。)	56,650	61,420	6.895	2061年12月
合計	61,257	124,602	-	-

(注) 1. 平均利率については、期末借入金残高に対する加重平均利率を記載しております。

2. 長期借入金及びリース債務(1年以内に返済予定のものを除く。)の連結決算日後5年間の返済予定額は以下のとおりであります。

	1年超 2年以内 (百万円)	2年超 3年以内 (百万円)	3年超 4年以内 (百万円)	4年超 5年以内 (百万円)
長期借入金	2,372	4,111	5,693	10,437
リース債務	28	65	69	74

【資産除去債務明細表】

本明細表に記載すべき事項が連結財務諸表規則第15条の23に規定する注記事項として記載されているため、資産除去債務明細表の記載を省略しております。

(2)【その他】

当連結会計年度における四半期情報等

(累計期間)	第1四半期	中間連結会計期間	第3四半期	当連結会計年度
売上高 (百万円)	34,427	62,907	92,366	126,328
税金等調整前中間(当期)(四半期)純利益又は税金等調整前中間(当期)(四半期)純損失 () (百万円)	5,422	4,414	13,118	6,842
親会社株主に帰属する中間(当期)(四半期)純利益又は親会社株主に帰属する中間(当期)(四半期)純損失 () (百万円)	3,450	525	19,461	15,569
1株当たり中間(当期)(四半期)純利益又は1株当たり中間(当期)(四半期)純損失 () (円)	44.53	6.78	251.14	200.92

(会計期間)	第1四半期	第2四半期	第3四半期	第4四半期
1株当たり四半期純利益又は1株当たり四半期純損失 () (円)	44.53	37.75	257.92	50.22

(注) 1. 第1四半期については、旧金融商品取引法第24条の4の7第1項の規定による四半期報告書を提出しております。

2. 第3四半期については、金融商品取引所の定める規則により四半期に係る財務情報を作成しておりますが、当該四半期に係る財務情報に対する期中レビューは受けておりません。

決算日後の状況

特記事項はありません。

訴訟

関連当事者情報に記載のとおりであります。

2【財務諸表等】

(1)【財務諸表】

【貸借対照表】

(単位：百万円)

	前事業年度 (2023年12月31日)	当事業年度 (2024年12月31日)
資産の部		
流動資産		
現金及び預金	18,184	8,497
受取手形	3 4,527	3 1,666
売掛金	1 5,562	1 2,857
商品及び製品	1,702	301
仕掛品	13,839	17,952
原材料及び貯蔵品	10,899	12,861
前渡金	5,105	3,975
前払費用	1 760	1 1,034
短期貸付金	1 4,656	1 4,247
その他	1 2,102	1 2,000
貸倒引当金	197	151
流動資産合計	67,143	55,243
固定資産		
有形固定資産		
建物	7,575	7,360
構築物	366	313
機械及び装置	800	661
工具、器具及び備品	2,935	3,772
土地	5,894	5,892
その他	10	4
有形固定資産合計	17,583	18,003
無形固定資産		
ソフトウェア	647	554
その他	138	159
無形固定資産合計	785	714
投資その他の資産		
投資有価証券	78	80
関係会社株式	2 225,070	2 224,921
長期貸付金	4,483	9,490
関係会社長期立替金	189,167	142,199
長期預け金	3,291	3,511
関係会社長期預け金	1 16,528	1 18,333
その他	1 3,012	1 3,051
貸倒引当金	1,671	1,470
投資その他の資産合計	439,960	400,117
固定資産合計	458,330	418,835
繰延資産	301	857
資産合計	525,775	474,936

(単位：百万円)

	前事業年度 (2023年12月31日)	当事業年度 (2024年12月31日)
負債の部		
流動負債		
支払手形	3 5,088	3 3,553
買掛金	1 4,806	1 2,352
短期借入金	1 7,400	1 8,850
未払金	1 3,357	1 3,342
1年内償還予定の社債	113,810	-
未払費用	1 1,407	1 3,252
未払法人税等	40	40
賞与引当金	85	91
その他	1 4,746	1 4,719
流動負債合計	140,741	26,200
固定負債		
社債	-	62,913
関係会社長期預り金	9,672	17,111
繰延税金負債	7,305	15,326
資産除去債務	598	609
その他	1 941	1 440
固定負債合計	18,517	96,400
負債合計	159,259	122,601
純資産の部		
株主資本		
資本金	98	98
資本剰余金		
資本準備金	7,503	7,503
その他資本剰余金	12,757	12,757
資本剰余金合計	20,260	20,260
利益剰余金		
利益準備金	861	861
その他利益剰余金		
別途積立金	90,000	90,000
繰越利益剰余金	262,607	248,414
利益剰余金合計	353,469	339,275
自己株式	7,298	7,298
株主資本合計	366,528	352,335
評価・換算差額等		
その他有価証券評価差額金	63	-
評価・換算差額等合計	63	-
新株予約権	51	-
純資産合計	366,516	352,335
負債純資産合計	525,775	474,936

【損益計算書】

(単位：百万円)

	前事業年度 (自 2023年1月1日 至 2023年12月31日)	当事業年度 (自 2024年1月1日 至 2024年12月31日)
売上高	1 83,028	1 45,730
売上原価	1 46,600	1 24,695
売上総利益	36,427	21,034
販売費及び一般管理費	1, 2 21,445	1, 2 20,055
営業利益	14,982	979
営業外収益		
受取利息	1 83	1 112
受取配当金	6	9
為替差益	5,801	8,649
その他	1 485	1 466
営業外収益合計	6,377	9,237
営業外費用		
支払利息	1 155	1 146
社債利息	11,305	13,163
社債発行費償却	301	379
支払手数料	10	12
貸倒引当金繰入額	46	55
その他	12	30
営業外費用合計	11,831	13,789
経常利益又は経常損失()	9,527	3,573
特別利益		
固定資産売却益	0	3
新株予約権戻入益	2	51
特別利益合計	2	54
特別損失		
固定資産除売却損	3 182	3 18
投資有価証券評価損	-	72
関係会社株式評価損	-	149
減損損失	-	34
その他	-	16
特別損失合計	182	289
税引前当期純利益又は税引前当期純損失()	9,347	3,808
法人税、住民税及び事業税	39	39
法人税等調整額	1,934	8,021
法人税等合計	1,973	8,060
当期純利益又は当期純損失()	7,374	11,868

【株主資本等変動計算書】

前事業年度（自 2023年1月1日 至 2023年12月31日）

(単位：百万円)

	株主資本							
	資本金	資本剰余金			利益剰余金			
		資本準備金	その他資本剰余金	資本剰余金合計	利益準備金	その他利益剰余金		利益剰余金合計
						別途積立金	繰越利益剰余金	
当期首残高	98	7,503	12,758	20,261	861	90,000	258,332	349,193
当期変動額								
剰余金の配当							3,099	3,099
当期純利益							7,374	7,374
自己株式の取得								
自己株式の処分			1	1				
株主資本以外の項目の当期変動額（純額）								
当期変動額合計	-	-	1	1	-	-	4,275	4,275
当期末残高	98	7,503	12,757	20,260	861	90,000	262,607	353,469

	株主資本		評価・換算差額等		新株予約権	純資産合計
	自己株式	株主資本合計	その他有価証券 評価差額金	評価・換算差額 等合計		
当期首残高	7,317	362,235	33	33	58	362,261
当期変動額						
剰余金の配当		3,099				3,099
当期純利益		7,374				7,374
自己株式の取得	0	0				0
自己株式の処分	18	17				17
株主資本以外の項目の当期変動額（純額）			30	30	7	37
当期変動額合計	18	4,292	30	30	7	4,254
当期末残高	7,298	366,528	63	63	51	366,516

当事業年度（自 2024年1月1日 至 2024年12月31日）

（単位：百万円）

	株主資本							
	資本金	資本剰余金			利益剰余金			
		資本準備金	その他資本剰余金	資本剰余金合計	利益準備金	その他利益剰余金		利益剰余金合計
					別途積立金	繰越利益剰余金		
当期首残高	98	7,503	12,757	20,260	861	90,000	262,607	353,469
当期変動額								
剰余金の配当							2,324	2,324
当期純損失（ ）							11,868	11,868
自己株式の取得								
自己株式の処分								
株主資本以外の項目の当期変動額（純額）								
当期変動額合計	-	-	-	-	-	-	14,193	14,193
当期末残高	98	7,503	12,757	20,260	861	90,000	248,414	339,275

	株主資本		評価・換算差額等		新株予約権	純資産合計
	自己株式	株主資本合計	その他有価証券評価差額金	評価・換算差額等合計		
当期首残高	7,298	366,528	63	63	51	366,516
当期変動額						
剰余金の配当		2,324				2,324
当期純損失（ ）		11,868				11,868
自己株式の取得						-
自己株式の処分						-
株主資本以外の項目の当期変動額（純額）			63	63	51	12
当期変動額合計	-	14,193	63	63	51	14,181
当期末残高	7,298	352,335	-	-	-	352,335

【注記事項】

(重要な会計方針)

1. 資産の評価基準及び評価方法

(1) 有価証券の評価基準及び評価方法

子会社株式

移動平均法による原価法

その他有価証券

市場価格のない株式等以外のもの

時価法（評価差額は全部純資産直入法により処理し、売上原価は移動平均法により算定）

市場価格のない株式等

移動平均法による原価法

(2) デリバティブ等の評価基準及び評価方法

デリバティブ

時価法

(3) 棚卸資産の評価基準及び評価方法

製品・原材料及び仕掛品

総平均法による原価法（貸借対照表価額は収益性の低下に基づく簿価切下げの方法により算定）

なお、コンテンツ等制作に関する仕掛品については個別原価法により算定しております。

貯蔵品

最終仕入原価法

2. 固定資産の減価償却の方法

(1) 有形固定資産（リース資産を除く）

定率法

ただし、1998年4月1日以降取得した建物（建物附属設備を除く）並びに2016年4月1日以降に取得した建物附属設備及び構築物については定額法を採用しております。

また、貸与資産については、契約期間を償却年数として、当該期間で均等償却しております。

主な耐用年数

建物及び構築物 7年～50年

機械及び装置 5年～17年

工具、器具及び備品 2年～20年

(2) 無形固定資産（リース資産を除く）

定額法

ただし、自社利用のソフトウェアについては、社内における利用可能期間（5年）に基づく定額法を採用しております。

(3) リース資産

リース期間を耐用年数とし、残存価額を零とする定額法を採用しております。

なお、所有権移転外ファイナンス・リース取引のうち、リース取引開始日が2008年3月31日以前のリース取引については、通常の賃貸借取引に係る方法に準じた会計処理によっております。

3. 重要な繰延資産の処理方法

社債発行費

社債発行費は償還までの期間にわたり定額法によって償却しております。

4. 外貨建の資産及び負債の本邦通貨への換算基準

外貨建金銭債権債務は、決算日の直物為替相場により円貨に換算し、換算差額は損益として処理しております。

5. 引当金の計上基準

(1) 貸倒引当金

債権の貸倒による損失に備えるため、一般債権については貸倒実績率により、貸倒懸念債権等特定の債権

については個別に回収可能性を勘案し、回収不能見込額を計上しております。

(2)賞与引当金

従業員の賞与の支払に備えるため、将来の賞与支給見込額を計上しております。

6.重要な収益及び費用の計上基準

遊技機事業

製商品販売による収益は、主に製造又は卸売に基づく販売によるものであり、顧客との販売契約等に基づいて製品又は商品を引き渡す義務を負っております。

当社グループは製品又は商品を引き渡し、顧客が当該製品又は商品に対する支配を獲得した時点で履行義務が充足されるものと判断し、引き渡し時点で収益を認識しております。

当社子会社に対する売上

オカダ・マニラを運営するTRLEI社に対するカジノ機器販売による収益は、TRLEI社との契約に基づいて、製品又は商品を引き渡す義務を負っております。

当社グループは製品又は商品を引き渡し、顧客が当該製品又は商品に対する支配を獲得した時点で履行義務が充足されるものと判断し、引き渡し時点で収益を認識しております。

カジノ機器販売の他、システム導入ならびに設置がありますが、指導、サービスを契約期間にわたり提供する履行義務を負っております。

そのため契約期間にわたって履行義務が充足されるものと判断し、契約期間にわたって収益を認識しております。

(重要な会計上の見積り)

1. 関係会社株式の評価

(1)当事業年度の財務諸表に計上した金額

	前事業年度	当事業年度
関係会社株式	225,070百万円	224,921百万円
関係会社株式評価損	-	149

(2)識別した項目に係る重要な会計上の見積りの内容に関する情報

算出方法

関係会社株式の評価は、超過収益力を反映した実質価額と帳簿価額を比較し、実質価額の著しい低下の有無を判定しております。判定の結果、実質価額の著しい低下が見られる株式に対して備忘価額まで減額し、帳簿価額の減少額を関係会社株式評価損として計上しております。

実質価額が著しく低下した場合には相当の減損処理を行っておりますが、回復する見込があると認められる場合には減損処理を行わないことがあります。

主要な仮定

超過収益力の評価にあたり、翌事業年度以降の事業計画を基礎として見積もっておりますが、その前提となる売上計画は、過去の市場動向、未来の市場予測、割引率、市場成長率等を勘案した仮定に基づいております。

翌事業年度の財務諸表に与える影響

当該見積りは、財務諸表作成時点において入手可能な情報に基づいておりますが、事業計画や市場環境の変化、統合型リゾート(IR)事業で固定資産の減損が計上された場合、帳簿価額を大きく下回る可能性があり、その見積りの前提とした条件や仮定に変更が生じた場合、翌事業年度の財務諸表において重要な影響を与える可能性があります。

2. 関係会社貸付金の評価

貸付先の事業計画に基づく返済計画の合理性を確認した上で貸付けを実行し、その後経営状態、債務超過の程度、延滞の期間、事業活動の状況、今後の収益及び資金繰り見通し等、支払能力を総合的に判断した上で、每期その回収可能性の見積りの検討を行っています。

(1)当事業年度の財務諸表に計上した金額

	前事業年度	当事業年度
関係会社短期貸付金	3,865百万円	4,211百万円
関係会社長期貸付金	2,968	7,262
貸倒引当金(短期)	100	120
貸倒引当金(長期)	867	847

(2)識別した項目に係る重要な会計上の見積りの内容に関する情報

算出方法

貸付金に対する貸倒引当金については、個別に回収可能性を検討し、回収不能見込額を計上しております。

主要な仮定

回収可能価額の算定にあたり、貸付先の事業計画を使用しています。当該会社の事業計画に基づく返済計画の合理性を確認した上で貸付を実行し、その後事業計画に基づく返済計画の合理性を確認した上で貸付けを実行し、その経営状態、債務超過の程度、延滞の期間、事業活動の状況、今後の収益及び資金繰り見通し等を総合的に考慮し、每期回収可能額の見積りを行っています。

翌事業年度の財務諸表に与える影響

貸付先の事業計画の未達等により回収不能見込額が拡大した場合には、財務諸表において貸倒引当金を計上する可能性があります。

(会計方針の変更)

該当事項はありません。

(追加情報)

(富士本淳氏に対する株主代表訴訟の判決及びその後の対応)

富士本淳氏に対する株主代表訴訟の判決及びその後の対応は、「第5 経理の状況 連結財務諸表等 注記事項 追加情報」に同一の内容を記載しているため、記載を省略しております。

(表示方法の変更)

(貸借対照表)

前事業年度において、「投資その他の資産」の「その他」に含めていた「長期貸付金」は、資産の総額の100分の1を超えたため、当事業年度より独立掲記することとしました。この表示方法の変更を反映させるため、前事業年度の財務諸表の組替えを行っております。

この結果、前事業年度の貸借対照表において、「投資その他の資産」の「その他」に表示していた7,496百万円は、「長期貸付金」4,483百万円、「その他」3,012百万円として組み替えております。

(貸借対照表関係)

1. 関係会社に対する金銭債権及び金銭債務(区分表示したものを除く)

	前事業年度 (2023年12月31日)	当事業年度 (2024年12月31日)
短期金銭債権	4,958百万円	5,136百万円
長期金銭債権	4,172	8,727
短期金銭債務	12,873	12,312
長期金銭債務	526	26

2. 担保に供している資産及び担保に係る債務

	前事業年度 (2023年12月31日)	当事業年度 (2024年12月31日)
関係会社株式	199,384百万円	199,384百万円

資金調達のため発行した私募債の保証に伴い、上記の資産を担保にしております。

3. 期末日満期手形及び電子記録債権

期末日満期手形及び電子記録債権の会計処理については、当期の末日が金融機関の休日でしたが、満期日に決済が行われたものとして処理しております。期末日満期手形の金額は、次のとおりであります。

	前事業年度 (2023年12月31日)	当事業年度 (2024年12月31日)
受取手形	240百万円	168百万円
電子記録債権	521	225
支払手形	8	6
電子記録債務	1,142	712

(損益計算書関係)

1 関係会社との取引高
営業取引による取引高

	前事業年度 (自 2023年1月1日 至 2023年12月31日)	当事業年度 (自 2024年1月1日 至 2024年12月31日)
売上高	1,497百万円	1,935百万円
仕入高	18,157	7,901
販売費及び一般管理費	507	483
営業取引以外の取引高	218	256

2 販売費に属する費用のおおよその割合は前事業年度3%、当事業年度4%、一般管理費に属する費用のおおよその割合は前事業年度97%、当事業年度96%であります。

販売費及び一般管理費のうち主要な費目及び金額は次のとおりであります。

	前事業年度 (自 2023年1月1日 至 2023年12月31日)	当事業年度 (自 2024年1月1日 至 2024年12月31日)
研究開発費	6,388百万円	6,602百万円
給与手当	3,105	3,058
支払手数料	2,839	1,594
減価償却費	1,567	1,231

3. 固定資産除売却損の内容は次のとおりであります。

	前事業年度 (自 2023年1月1日 至 2023年12月31日)	当事業年度 (自 2024年1月1日 至 2024年12月31日)
建物及び構築物	0百万円	2百万円
機械装置及び運搬具	2	5
工具器具及び備品	179	4
その他	-	5
計	182	18

(有価証券関係)

子会社株式及び関連会社株式

市場価格のない株式等の貸借対照表計上額

区分	前事業年度	当事業年度
子会社株式	225,070百万円	224,921百万円
関連会社株式	0	0

(税効果会計関係)

1. 繰延税金資産及び繰延税金負債の発生の主な原因別の内訳

	前事業年度 (2023年12月31日)	当事業年度 (2024年12月31日)
繰延税金資産		
賞与引当金	34百万円	36百万円
貸倒引当金	724	650
棚卸資産評価損	2,377	1,604
子会社株式評価損	181	233
出資損失	143	148
減価償却超過額	168	186
減損損失	249	256
長期立替金利息相当額	2,924	4,936
配当資産の圧縮額	15,033	15,033
投資有価証券・関連会社株式	299	324
社債利息等の損金不算入額	7,545	12,098
税務上の繰越欠損金	4,675	8,170
その他	325	317
繰延税金資産小計	34,682	43,997
税務上の繰越欠損金に係る評価性引当額	4,675	8,170
将来減算一時差異等の合計に係る評価性引当額	30,007	35,827
評価性引当額小計	34,682	43,997
繰延税金資産合計	-	-
繰延税金負債		
固定資産評価益	25	21
為替差損益	7,178	15,208
その他	102	95
繰延税金負債合計	7,305	15,326
繰延税金負債の純額	7,305	15,326

2. 法定実効税率と税効果会計適用後の法人税等の負担率との間に重要な差異があるときの、当該差異の原因となった主要な項目別の内訳

	前事業年度 (2023年12月31日)	当事業年度 (2024年12月31日)
法定実効税率	34.59%	-
(調整)		
評価性引当額	13.94%	-
住民税均等割	0.43%	-
受取配当金等永久に損益に算入されない項目	0.28%	-
その他	0.24%	-
税効果会計適用後の法人税等の負担率	21.11%	-

(注) 当事業年度は、税引前当期純損失を計上しているため、注記を省略しております。

(企業結合等関係)

該当事項はありません。

(収益認識関係)

(顧客との契約から生じる収益を理解するための基礎となる情報)

顧客との契約から生じる収益を理解するための基礎となる情報は、「第5 経理の状況 連結財務諸表等 注記事項 収益認識関係」に同一の内容を記載しているため、記載を省略しております。

(重要な後発事象)

該当事項はありません。

【附属明細表】

【有形固定資産等明細表】

(単位：百万円)

資産の種類	当期首残高	当期増加額	当期減少額	当期末残高	当期末減価償却累計額又は償却累計額	当期償却額	差引当期末残高
有形固定資産							
建物	15,629	201	49 (9)	15,780	8,420	404	7,360
構築物	1,444	-	3 (3)	1,441	1,128	50	313
機械及び装置	5,653	129	252	5,530	4,868	262	661
航空機	5,972	-	-	5,972	5,972	-	0
工具、器具及び備品	16,219	1,753	954	17,018	13,246	772	3,772
土地	5,894	-	1	5,892	-	-	5,892
建設仮勘定	4	0	4	-	-	-	-
その他	211	-	60	151	147	2	4
計	51,029	2,084	1,326 (12)	51,787	33,783	1,492	18,003
無形固定資産							
ソフトウェア	6,854	163	-	7,018	6,463	256	554
その他	140	168	140 (21)	169	9	6	159
計	6,995	332	140	7,187	6,473	263	714
繰延資産	1,213	935	-	2,148	1,291	379	857
計	1,213	935	-	2,148	1,291	379	857

- (注) 1. 当期首残高及び当期末残高は取得価額により記載しております。
2. 「当期減少額」欄の()内の金額は減損損失の計上額になります。
3. 当期増減額のうち主なものは、次のとおりであります。

建物	増加額(百万円)	四街道工場設備改修	85
	増加額(百万円)	小山工場設備改修	73
	減少額(百万円)	除却	24
	減少額(百万円)	売却	16
機械及び装置	増加額(百万円)	組立ライン改造	129
	減少額(百万円)	除却	252
工具、器具及び備品	増加額(百万円)	金型	1,462
	増加額(百万円)	工具、器具及び備品	291
	減少額(百万円)	金型除却	697
	減少額(百万円)	工具、器具及び備品除却	165
車両運搬具	減少額(百万円)	売却	60
建設仮勘定	減少額(百万円)	生産体制整備	4
ソフトウェア	増加額(百万円)	ゲームアプリ関連	109
ソフトウェア仮勘定	増加額(百万円)	社内システム関連	81
	増加額(百万円)	ゲームアプリ関連	61
	減少額(百万円)	ゲームアプリ関連	103

【引当金明細表】

(単位：百万円)

区分	当期首残高	当期増加額	当期減少額 (目的使用)	当期減少額 (その他)	当期末残高
貸倒引当金	1,868	14	1	258	1,622
賞与引当金	85	91	85	-	91

(注) 貸倒引当金の当期減少額(その他)は、貸倒引当金対象債権の消滅による減少であります。

(2) 【主な資産及び負債の内容】

連結財務諸表を作成しているため、記載を省略しております。

(3) 【その他】

決算日後の状況

特記事項はありません。

訴訟

該当事項はありません。

第6【提出会社の株式事務の概要】

事業年度	1月1日から12月31日まで
定時株主総会	3月中
基準日	12月31日
剰余金の配当の基準日	6月30日、12月31日
1単元の株式数	100株
単元未満株式の買取り・買増し	
取扱場所	(特別口座) 東京都千代田区丸の内一丁目4番1号 三井住友信託銀行株式会社 証券代行部
株主名簿管理人	(特別口座) 東京都千代田区丸の内一丁目4番1号 三井住友信託銀行株式会社
取次所	
買取・買増手数料	株式の売買の委託に係る手数料相当額として別途定める金額
公告掲載方法	当会社の公告方法は、電子公告とする。但し、事故その他やむを得ない事由によって電子公告による公告をすることができない場合は、日本経済新聞に掲載して行う。 公告掲載URL https://www.universal-777.com
株主に対する特典	特になし

(注) 当社は定款において、単元未満株式についてその権利を次のとおり制限しております。

当会社の株主は、その有する単元未満株式について、次に掲げる権利以外の権利を行使することができない。

- (1) 会社法第189条第2項各号に掲げる権利
- (2) 会社法第166条第1項の規定による請求をする権利
- (3) 株主の有する株式数に応じて募集株式の割当て及び募集新株予約権の割当てを受ける権利
- (4) 株主取扱規程に定めるところにより、その有する単元未満株式の数と併せて単元株式数となる数の株式を売り渡すことを請求する権利

第7【提出会社の参考情報】

1【提出会社の親会社等の情報】

当社の金融商品取引法第24条の7第1項に規定する親会社等は、Okada Holdings Limitedであります。

2【その他の参考情報】

当事業年度の開始日から有価証券報告書提出日までの間に、次の書類を提出しております。

(1)有価証券報告書及びその添付書類並びに確認書

事業年度（第51期）（自 2023年1月1日 至 2023年12月31日）2024年3月29日関東財務局長に提出

(2)内部統制報告書及びその添付書類

2024年3月28日関東財務局長に提出

(3)四半期報告書及び確認書

（第52期第1四半期）（自 2024年1月1日 至 2024年3月31日）2024年5月14日関東財務局長に提出

(4)半期報告書及び確認書

（第52期中）（自 2024年4月1日 至 2024年6月30日）2024年8月8日関東財務局長に提出

(5)臨時報告書

2024年5月2日関東財務局長に提出

企業内容等の開示に関する内閣府令第19条第2項第9号（代表取締役の異動）に基づく臨時報告書であります。

2024年9月19日関東財務局長に提出

企業内容等の開示に関する内閣府令第19条第2項第9号の2（株主総会における議決権行使の結果）に基づく臨時報告書であります。

2024年9月26日関東財務局長に提出

企業内容等の開示に関する内閣府令第19条第2項第9号（代表取締役の異動）に基づく臨時報告書であります。

第二部【提出会社の保証会社等の情報】

該当事項はありません。

独立監査人の監査報告書及び内部統制監査報告書

2025年3月27日

株式会社ユニバーサルエンターテインメント

取締役会 御中

UHY東京監査法人

東京都品川区

指 定 社 員
業務執行社員 公認会計士 谷田 修一

指 定 社 員
業務執行社員 公認会計士 鹿目 達也

指 定 社 員
業務執行社員 公認会計士 安河内 明

< 連結財務諸表監査 >

監査意見

当監査法人は、金融商品取引法第193条の2第1項の規定に基づく監査証明を行うため、「経理の状況」に掲げられている株式会社ユニバーサルエンターテインメントの2024年1月1日から2024年12月31日までの連結会計年度の連結財務諸表、すなわち、連結貸借対照表、連結損益計算書、連結包括利益計算書、連結株主資本等変動計算書、連結キャッシュ・フロー計算書、連結財務諸表作成のための基本となる重要な事項、その他の注記及び連結附属明細表について監査を行った。

当監査法人は、上記の連結財務諸表が、我が国において一般に公正妥当と認められる企業会計の基準に準拠して、株式会社ユニバーサルエンターテインメント及び連結子会社の2024年12月31日現在の財政状態並びに同日をもって終了する連結会計年度の経営成績及びキャッシュ・フローの状況を、全ての重要な点において適正に表示しているものと認める。

監査意見の根拠

当監査法人は、我が国において一般に公正妥当と認められる監査の基準に準拠して監査を行った。監査の基準における当監査法人の責任は、「連結財務諸表監査における監査人の責任」に記載されている。当監査法人は、我が国における職業倫理に関する規定に従って、会社及び連結子会社から独立しており、また、監査人としてのその他の倫理上の責任を果たしている。当監査法人は、意見表明の基礎となる十分かつ適切な監査証拠を入手したと判断している。

監査上の主要な検討事項

監査上の主要な検討事項とは、当連結会計年度の連結財務諸表の監査において、監査人が職業的専門家として特に重要であると判断した事項である。監査上の主要な検討事項は、連結財務諸表全体に対する監査の実施過程及び監査意見の形成において対応した事項であり、当監査法人は、当該事項に対して個別に意見を表明するものではない。

(統合型リゾート (IR) 事業における固定資産の減損)	
監査上の主要な検討事項の内容及び決定理由	監査上の対応
<p>会社は、2024年12月31日現在、連結貸借対照表上、有形固定資産457,209百万円、無形固定資産2,041百万円を計上している。</p> <p>注記事項（重要な会計上の見積り）に記載されており、会社は、統合型リゾート（IR）事業における資産グループについて、減損の兆候が認められる場合に加え、毎期減損テストを実施している。会社は、当連結会計年度において、統合型リゾート（IR）事業の資産グループについて減損テストを実施するにあたって、見積った当該資産グループから得られる回収可能価額がその帳簿価額を上回っていることから、減損損失を認識していない。減損テストにあたっては、当該資産グループから得られる回収可能価額を使用価値により測定しており、使用価値は将来キャッシュ・フローの割引現在価値として算定している。将来キャッシュ・フローは、事業計画を基礎として見積っているが、前提となる売上計画は、過去の市場動向、未来の市場予測、市場成長率等を勘案した仮定に基づいている。</p> <p>将来キャッシュ・フローの見積りは、不確実性を伴い経営者による主観的な判断を必要とすることから、当監査法人は当該事項が監査上の主要な検討事項に該当すると判断した。</p>	<p>当監査法人は、統合型リゾート（IR）事業を営む連結子会社の資産グループの減損テストについて、構成単位の監査人を関与させ、主として以下の監査手続を実施した。</p> <ul style="list-style-type: none"> ・固定資産の減損プロセスに関連する内部統制の整備・運用状況の有効性を評価した。 ・取締役会議事録及び関連資料を閲覧して事業環境を理解するとともに、事業環境や経済動向の変化が減損テストにおける将来キャッシュ・フローの見積りに与える影響について検討した。 ・将来キャッシュ・フローの見積期間について、主要な資産の経済的残存使用年数等と比較し、当該見積期間が合理的なものであるか検討した。 ・将来キャッシュ・フローの策定に用いられた事業計画について、経営者に承認された来期予算との整合性を検討した。また、過年度の予算と実績との比較分析を実施し、事業計画の基礎となる来期予算の精度について検討した。 ・経営者が使用したモデルの妥当性及び重要な仮定について評価した。仮定の評価にあたっては、利用可能な外部データとの比較、過去実績からの趨勢分析等を実施した。

その他の記載内容

その他の記載内容は、有価証券報告書に含まれる情報のうち、連結財務諸表及び財務諸表並びにこれらの監査報告書以外の情報である。経営者の責任は、その他の記載内容を作成し開示することにある。また、監査役及び監査役会の責任は、その他の記載内容の報告プロセスの整備及び運用における取締役の職務の執行を監視することにある。

当監査法人の連結財務諸表に対する監査意見の対象にはその他の記載内容は含まれておらず、当監査法人はその他の記載内容に対して意見を表明するものではない。

連結財務諸表監査における当監査法人の責任は、その他の記載内容を通読し、通読の過程において、その他の記載内容と連結財務諸表又は当監査法人が監査の過程で得た知識との間に重要な相違があるかどうか検討すること、また、そのような重要な相違以外にその他の記載内容に重要な誤りの兆候があるかどうか注意を払うことにある。

当監査法人は、実施した作業に基づき、その他の記載内容に重要な誤りがあると判断した場合には、その事実を報告することが求められている。

その他の記載内容に関して、当監査法人が報告すべき事項はない。

連結財務諸表に対する経営者並びに監査役及び監査役会の責任

経営者の責任は、我が国において一般に公正妥当と認められる企業会計の基準に準拠して連結財務諸表を作成し適正に表示することにある。これには、不正又は誤謬による重要な虚偽表示のない連結財務諸表を作成し適正に表示するために経営者が必要と判断した内部統制を整備及び運用することが含まれる。

連結財務諸表を作成するに当たり、経営者は、継続企業の前提に基づき連結財務諸表を作成することが適切であるかどうかを評価し、我が国において一般に公正妥当と認められる企業会計の基準に基づいて継続企業に関する事項を開示する必要がある場合には当該事項を開示する責任がある。

監査役及び監査役会の責任は、財務報告プロセスの整備及び運用における取締役の職務の執行を監視することにある。

連結財務諸表監査における監査人の責任

監査人の責任は、監査人が実施した監査に基づいて、全体としての連結財務諸表に不正又は誤謬による重要な虚偽表示がないかどうかについて合理的な保証を得て、監査報告書において独立の立場から連結財務諸表に対する意見を表明することにある。虚偽表示は、不正又は誤謬により発生する可能性があり、個別に又は集計すると、連結財務諸表の利用者の意思決定に影響を与えると合理的に見込まれる場合に、重要性があると判断される。

監査人は、我が国において一般に公正妥当と認められる監査の基準に従って、監査の過程を通じて、職業的専門家としての判断を行い、職業的懐疑心を保持して以下を実施する。

- ・ 不正又は誤謬による重要な虚偽表示リスクを識別し、評価する。また、重要な虚偽表示リスクに対応した監査手続を立案し、実施する。監査手続の選択及び適用は監査人の判断による。さらに、意見表明の基礎となる十分かつ適切な監査証拠を入手する。
- ・ 連結財務諸表監査の目的は、内部統制の有効性について意見表明するためのものではないが、監査人は、リスク評価の実施に際して、状況に応じた適切な監査手続を立案するために、監査に関連する内部統制を検討する。
- ・ 経営者が採用した会計方針及びその適用方法の適切性、並びに経営者によって行われた会計上の見積りの合理性及び関連する注記事項の妥当性を評価する。
- ・ 経営者が継続企業を前提として連結財務諸表を作成することが適切であるかどうか、また、入手した監査証拠に基づき、継続企業の前提に重要な疑義を生じさせるような事象又は状況に関して重要な不確実性が認められるかどうか結論付ける。継続企業の前提に関する重要な不確実性が認められる場合は、監査報告書において連結財務諸表の注記事項に注意を喚起すること、又は重要な不確実性に関する連結財務諸表の注記事項が適切でない場合は、連結財務諸表に対して除外事項付意見を表明することが求められている。監査人の結論は、監査報告書日までに入手した監査証拠に基づいているが、将来の事象や状況により、企業は継続企業として存続できなくなる可能性がある。
- ・ 連結財務諸表の表示及び注記事項が、我が国において一般に公正妥当と認められる企業会計の基準に準拠しているかどうかとともに、関連する注記事項を含めた連結財務諸表の表示、構成及び内容、並びに連結財務諸表が基礎となる取引や会計事象を適正に表示しているかどうかを評価する。
- ・ 連結財務諸表に対する意見を表明するために、会社及び連結子会社の財務情報に関する十分かつ適切な監査証拠を入手する。監査人は、連結財務諸表の監査に関する指示、監督及び実施に関して責任がある。監査人は、単独で監査意見に対して責任を負う。

監査人は、監査役及び監査役会に対して、計画した監査の範囲とその実施時期、監査の実施過程で識別した内部統制の重要な不備を含む監査上の重要な発見事項、及び監査の基準で求められているその他の事項について報告を行う。

監査人は、監査役及び監査役会に対して、独立性についての我が国における職業倫理に関する規定を遵守したこと、並びに監査人の独立性に影響を与えると合理的に考えられる事項、及び阻害要因を除去するための対応策を講じている場合又は阻害要因を許容可能な水準にまで軽減するためのセーフガードを適用している場合はその内容について報告を行う。

監査人は、監査役及び監査役会と協議した事項のうち、当連結会計年度の連結財務諸表の監査で特に重要であると判断した事項を監査上の主要な検討事項と決定し、監査報告書において記載する。ただし、法令等により当該事項の公表が禁止されている場合や、極めて限定的ではあるが、監査報告書において報告することにより生じる不利益が公共の利益を上回ると合理的に見込まれるため、監査人が報告すべきでないと判断した場合は、当該事項を記載しない。

< 内部統制監査 >

監査意見

当監査法人は、金融商品取引法第193条の2第2項の規定に基づく監査証明を行うため、株式会社ユニバーサルエンターテインメントの2024年12月31日現在の内部統制報告書について監査を行った。

当監査法人は、株式会社ユニバーサルエンターテインメントが2024年12月31日現在の財務報告に係る内部統制は有効であると表示した上記の内部統制報告書が、我が国において一般に公正妥当と認められる財務報告に係る内部統制の評価の基準に準拠して、財務報告に係る内部統制の評価結果について、全ての重要な点において適正に表示しているものと認める。

監査意見の根拠

当監査法人は、我が国において一般に公正妥当と認められる財務報告に係る内部統制の監査の基準に準拠して内部統制監査を行った。財務報告に係る内部統制の監査の基準における当監査法人の責任は、「内部統制監査における監査人の責任」に記載されている。当監査法人は、我が国における職業倫理に関する規定に従って、会社及び連結子会社から独立しており、また、監査人としてのその他の倫理上の責任を果たしている。当監査法人は、意見表明の基礎となる十分かつ適切な監査証拠を入手したと判断している。

内部統制報告書に対する経営者並びに監査役及び監査役会の責任

経営者の責任は、財務報告に係る内部統制を整備及び運用し、我が国において一般に公正妥当と認められる財務報告に係る内部統制の評価の基準に準拠して内部統制報告書を作成し適正に表示することにある。

監査役及び監査役会の責任は、財務報告に係る内部統制の整備及び運用状況を監視、検証することにある。

なお、財務報告に係る内部統制により財務報告の虚偽の記載を完全には防止又は発見することができない可能性がある。

内部統制監査における監査人の責任

監査人の責任は、監査人が実施した内部統制監査に基づいて、内部統制報告書に重要な虚偽表示がないかどうかについて合理的な保証を得て、内部統制監査報告書において独立の立場から内部統制報告書に対する意見を表明することにある。

監査人は、我が国において一般に公正妥当と認められる財務報告に係る内部統制の監査の基準に従って、監査の過程を通じて、職業的専門家としての判断を行い、職業的懐疑心を保持して以下を実施する。

- ・ 内部統制報告書における財務報告に係る内部統制の評価結果について監査証拠を入手するための監査手続を実施する。内部統制監査の監査手続は、監査人の判断により、財務報告の信頼性に及ぼす影響の重要性に基づいて選択及び適用される。
- ・ 財務報告に係る内部統制の評価範囲、評価手続及び評価結果について経営者が行った記載を含め、全体としての内部統制報告書の表示を検討する。
- ・ 内部統制報告書における財務報告に係る内部統制の評価結果に関する十分かつ適切な監査証拠を入手する。監査人は、内部統制報告書の監査に関する指示、監督及び実施に関して責任がある。監査人は、単独で監査意見に対して責任を負う。

監査人は、監査役及び監査役会に対して、計画した内部統制監査の範囲とその実施時期、内部統制監査の実施結果、識別した内部統制の開示すべき重要な不備、その是正結果、及び内部統制の監査の基準で求められているその他の事項について報告を行う。

監査人は、監査役及び監査役会に対して、独立性についての我が国における職業倫理に関する規定を遵守したこと、並びに監査人の独立性に影響を与えると合理的に考えられる事項、及び阻害要因を除去するための対応策を講じている場合又は阻害要因を許容可能な水準にまで軽減するためのセーフガードを適用している場合はその内容について報告を行う。

< 報酬関連情報 >

当監査法人及び当監査法人と同一のネットワークに属する者に対する、会社及び子会社の監査証明業務に基づく報酬及び非監査業務に基づく報酬の額は、「提出会社の状況」に含まれるコーポレート・ガバナンスの状況等 (3)【監査の状況】に記載されている。

利害関係

会社及び連結子会社と当監査法人又は業務執行社員との間には、公認会計士法の規定により記載すべき利害関係はない。

以 上

-
- (注) 1. 上記は、監査報告書の原本に記載された事項を電子化したものであり、その原本は当社が別途保管しております。
2. X B R L データは監査の対象には含まれていません。

独立監査人の監査報告書

2025年3月27日

株式会社ユニバーサルエンターテインメント

取締役会 御中

UHY東京監査法人

東京都品川区

指 定 社 員
業 務 執 行 社 員 公認会計士 谷田 修一

指 定 社 員
業 務 執 行 社 員 公認会計士 鹿目 達也

指 定 社 員
業 務 執 行 社 員 公認会計士 安河内 明

<財務諸表監査>

監査意見

当監査法人は、金融商品取引法第193条の2第1項の規定に基づく監査証明を行うため、「経理の状況」に掲げられている株式会社ユニバーサルエンターテインメントの2024年1月1日から2024年12月31日までの第52期事業年度の財務諸表、すなわち、貸借対照表、損益計算書、株主資本等変動計算書、重要な会計方針、その他の注記及び附属明細表について監査を行った。

当監査法人は、上記の財務諸表が、我が国において一般に公正妥当と認められる企業会計の基準に準拠して、株式会社ユニバーサルエンターテインメントの2024年12月31日現在の財政状態及び同日をもって終了する事業年度の経営成績を、全ての重要な点において適正に表示しているものと認める。

監査意見の根拠

当監査法人は、我が国において一般に公正妥当と認められる監査の基準に準拠して監査を行った。監査の基準における当監査法人の責任は、「財務諸表監査における監査人の責任」に記載されている。当監査法人は、我が国における職業倫理に関する規定に従って、会社から独立しており、また、監査人としてのその他の倫理上の責任を果たしている。当監査法人は、意見表明の基礎となる十分かつ適切な監査証拠を入手したと判断している。

監査上の主要な検討事項

監査上の主要な検討事項とは、当事業年度の財務諸表の監査において、監査人が職業的専門家として特に重要であると判断した事項である。監査上の主要な検討事項は、財務諸表全体に対する監査の実施過程及び監査意見の形成において対応した事項であり、当監査法人は、当該事項に対して個別に意見を表明するものではない。

(統合型リゾート (IR) 事業の関係会社株式の評価)	
監査上の主要な検討事項の内容及び決定理由	監査上の対応
<p>会社は、2024年12月31日現在、貸借対照表上、関係会社株式224,921百万円を計上している。</p> <p>注記事項（重要な会計上の見積り）に記載されており、会社は、関係会社株式の評価について、超過収益力を反映した実質価額と帳簿価額を比較し、実質価額の著しい低下の有無を判定している。</p> <p>市場価格のない株式等に該当する関係会社株式について、財政状態の悪化により実質価額が著しく低下した場合は減損処理を行う必要があるが、会社は、当事業年度末における統合型リゾート（IR）事業の関係会社への投資の実質価額が著しく低下していないため、関連する関係会社株式の評価損を計上していない。</p> <p>連結財務諸表の監査報告書に記載されている監査上の主要な検討事項に記載のとおり、会社は、統合型リゾート（IR）事業の固定資産について減損テストを実施しているが、当該資産グループから得られる回収可能価額がその帳簿価額を上回っていたことから、減損損失を認識していない。</p> <p>統合型リゾート（IR）事業における固定資産についての減損損失の認識に関する判断が、関係会社株式の実質価額の算定に影響を及ぼすことから、当監査法人は当該事項が監査上の主要な検討事項に該当すると判断した。</p>	<p>連結財務諸表の監査報告書において、「統合型リゾート（IR）事業における固定資産の減損」が監査上の主要な検討事項に該当すると判断し、監査上の対応について記載している。</p> <p>当該記載内容は、個別財務諸表監査における監査上の対応と実質的に同一の内容であることから、監査上の対応に関する具体的な記載を省略する。</p>

その他の記載内容

その他の記載内容は、有価証券報告書に含まれる情報のうち、連結財務諸表及び財務諸表並びにこれらの監査報告書以外の情報である。経営者の責任は、その他の記載内容を作成し開示することにある。また、監査役及び監査役会の責任は、その他の記載内容の報告プロセスの整備及び運用における取締役の職務の執行を監視することにある。

当監査法人の財務諸表に対する監査意見の対象にはその他の記載内容は含まれておらず、当監査法人はその他の記載内容に対して意見を表明するものではない。

財務諸表監査における当監査法人の責任は、その他の記載内容を通読し、通読の過程において、その他の記載内容と財務諸表又は当監査法人が監査の過程で得た知識との間に重要な相違があるかどうか検討すること、また、そのような重要な相違以外にその他の記載内容に重要な誤りの兆候があるかどうか注意を払うことにある。

当監査法人は、実施した作業に基づき、その他の記載内容に重要な誤りがあると判断した場合には、その事実を報告することが求められている。

その他の記載内容に関して、当監査法人が報告すべき事項はない。

財務諸表に対する経営者並びに監査役及び監査役会の責任

経営者の責任は、我が国において一般に公正妥当と認められる企業会計の基準に準拠して財務諸表を作成し適正に表示することにある。これには、不正又は誤謬による重要な虚偽表示のない財務諸表を作成し適正に表示するために経営者が必要と判断した内部統制を整備及び運用することが含まれる。

財務諸表を作成するに当たり、経営者は、継続企業的前提に基づき財務諸表を作成することが適切であるかどうかを評価し、我が国において一般に公正妥当と認められる企業会計の基準に基づいて継続企業に関する事項を開示する必要がある場合には当該事項を開示する責任がある。

監査役及び監査役会の責任は、財務報告プロセスの整備及び運用における取締役の職務の執行を監視することにある。

財務諸表監査における監査人の責任

監査人の責任は、監査人が実施した監査に基づいて、全体としての財務諸表に不正又は誤謬による重要な虚偽表示がないかどうかについて合理的な保証を得て、監査報告書において独立の立場から財務諸表に対する意見を表明することにある。虚偽表示は、不正又は誤謬により発生する可能性があり、個別に又は集計すると、財務諸表の利用者の意思決定に影響を与えると合理的に見込まれる場合に、重要性があると判断される。

監査人は、我が国において一般に公正妥当と認められる監査の基準に従って、監査の過程を通じて、職業的専門家としての判断を行い、職業的懐疑心を保持して以下を実施する。

- ・ 不正又は誤謬による重要な虚偽表示リスクを識別し、評価する。また、重要な虚偽表示リスクに対応した監査手続を立案し、実施する。監査手続の選択及び適用は監査人の判断による。さらに、意見表明の基礎となる十分かつ適切な監査証拠を入手する。

- ・ 財務諸表監査の目的は、内部統制の有効性について意見表明するためのものではないが、監査人は、リスク評価の実施に際して、状況に応じた適切な監査手続を立案するために、監査に関連する内部統制を検討する。

- ・ 経営者が採用した会計方針及びその適用方法の適切性、並びに経営者によって行われた会計上の見積りの合理性及び関連する注記事項の妥当性を評価する。
- ・ 経営者が継続企業を前提として財務諸表を作成することが適切であるかどうか、また、入手した監査証拠に基づき、継続企業の前提に重要な疑義を生じさせるような事象又は状況に関して重要な不確実性が認められるかどうか結論付ける。継続企業の前提に関する重要な不確実性が認められる場合は、監査報告書において財務諸表の注記事項に注意を喚起すること、又は重要な不確実性に関する財務諸表の注記事項が適切でない場合は、財務諸表に対して除外事項付意見を表明することが求められている。監査人の結論は、監査報告書日までに入手した監査証拠に基づいているが、将来の事象や状況により、企業は継続企業として存続できなくなる可能性がある。
- ・ 財務諸表の表示及び注記事項が、我が国において一般に公正妥当と認められる企業会計の基準に準拠しているかどうかとともに、関連する注記事項を含めた財務諸表の表示、構成及び内容、並びに財務諸表が基礎となる取引や会計事象を適正に表示しているかどうかを評価する。

監査人は、監査役及び監査役会に対して、計画した監査の範囲とその実施時期、監査の実施過程で識別した内部統制の重要な不備を含む監査上の重要な発見事項、及び監査の基準で求められているその他の事項について報告を行う。

監査人は、監査役及び監査役会に対して、独立性についての我が国における職業倫理に関する規定を遵守したこと、並びに監査人の独立性に影響を与えると合理的に考えられる事項、及び阻害要因を除去するための対応策を講じている場合又は阻害要因を許容可能な水準にまで軽減するためのセーフガードを適用している場合はその内容について報告を行う。

監査人は、監査役及び監査役会と協議した事項のうち、当事業年度の財務諸表の監査で特に重要であると判断した事項を監査上の主要な検討事項と決定し、監査報告書において記載する。ただし、法令等により当該事項の公表が禁止されている場合や、極めて限定的ではあるが、監査報告書において報告することにより生じる不利益が公共の利益を上回ると合理的に見込まれるため、監査人が報告すべきでないと判断した場合は、当該事項を記載しない。

< 報酬関連情報 >

報酬関連情報は、連結財務諸表の監査報告書に記載されている。

利害関係

会社と当監査法人又は業務執行社員との間には、公認会計士法の規定により記載すべき利害関係はない。

以 上

(注) 1. 上記は、監査報告書の原本に記載された事項を電子化したものであり、その原本は当社が別途保管しております。

2. X B R L データは監査の対象には含まれていません。