

【表紙】

【提出書類】	有価証券届出書
【提出先】	関東財務局長殿
【提出日】	2025年10月27日提出
【発行者名】	三井住友D Sアセットマネジメント株式会社
【代表者の役職氏名】	代表取締役社長 荻原 亘
【本店の所在の場所】	東京都港区虎ノ門一丁目17番1号
【事務連絡者氏名】	小林 雅子
【電話番号】	03-6205-0911
【届出の対象とした募集（売出）内国投資 信託受益証券に係るファンドの名称】	三井住友・ライフビュー・バランスファンド50（標準型）
【届出の対象とした募集（売出）内国投資 信託受益証券の金額】	5,000億円を上限とします。
【縦覧に供する場所】	該当事項はありません。

第一部【証券情報】

（１）【ファンドの名称】

三井住友・ライフビュー・バランスファンド50（標準型）

以下「当ファンド」といいます。また、「50（標準型）」という略称でいうことがあります。

（２）【内国投資信託受益証券の形態等】

追加型証券投資信託の受益権です。

* ファンドの受益権は、社債、株式等の振替に関する法律（以下「社振法」といいます。）の規定の適用を受け、受益権の帰属は、後述の「（11）振替機関に関する事項」に記載の振替機関および当該振替機関の下位の口座管理機関（社振法第2条に規定する「口座管理機関」をいい、振替機関を含め、以下「振替機関等」といいます。）の振替口座簿に記載または記録されることにより定まります（以下、振替口座簿に記載または記録されることにより定まる受益権を「振替受益権」といいます。）。委託会社である三井住友DSアセットマネジメント株式会社は、やむを得ない事情等がある場合を除き、当該振替受益権を表示する受益証券を発行しません。

当初元本は1口当たり1円です。委託会社の依頼により、信用格付業者から提供され、もしくは閲覧に供された信用格付または信用格付業者から提供され、もしくは閲覧に供される予定の信用格付はありません。

（３）【発行（売出）価額の総額】

5,000億円を上限とします。

（４）【発行（売出）価格】

取得申込受付日の翌営業日の基準価額となります。

ただし、累積投資契約に基づく収益分配金の再投資の場合は、各計算期末の基準価額となります。

「基準価額」とは、信託財産の純資産総額を計算日における受益権口数で除した価額をいいます（基準価額は、便宜上1万口単位で表示される場合があります。）。

基準価額は、組入有価証券の値動き等により日々変動します。

基準価額は、販売会社または委託会社にお問い合わせいただけるほか、原則として翌日付の日本経済新聞朝刊紙面に、「LV50」として掲載されます。

委託会社に対する照会は下記においてできます。

照会先の名称	コールセンター	ホームページ
三井住友DSアセットマネジメント株式会社	0120-88-2976	https://www.smd-am.co.jp

お問い合わせは、午前9時～午後5時（土、日、祝・休日を除く）までとさせていただきます。

（５）【申込手数料】

原則として、申込金額（取得申込受付日の翌営業日の基準価額×申込口数）に、1.21%（税抜き1.1%）を上限として、販売会社がそれぞれ別に定める申込手数料率を乗じて得た額となります。

累積投資契約に基づく収益分配金の再投資の場合は無手数料となります。

申込手数料に関する詳細は、お申込みの販売会社に問い合わせることにより知ることができます。

(6) 【申込単位】

お申込単位の詳細は、お申込みの販売会社にお問い合わせください。

(7) 【申込期間】

2025年10月28日から2026年4月27日まで

申込期間は、上記期間満了前に有価証券届出書を提出することにより更新されます。

(8) 【申込取扱場所】

販売会社において申込みを取り扱います。なお、委託会社においても申込みを取り扱いますので、委託会社は販売会社としての役割も有します。

販売会社の詳細につきましては、前記「(4) 発行(売出)価格」に記載の委託会社にお問い合わせください。

(9) 【払込期日】

取得申込者は、申込金額(取得申込受付日の翌営業日の基準価額×申込口数)に申込手数料および当該手数料にかかる消費税等相当額を加算した額を、販売会社の指定の期日までに、指定の方法でお支払いください。

各取得申込みにかかる発行価額の総額は、追加信託が行われる日に、委託会社の指定する口座を経由して、受託会社の指定するファンド口座に払い込まれます。

(10) 【払込取扱場所】

販売会社において払込みを取り扱います。(販売会社は前記「(4) 発行(売出)価格」に記載の委託会社にお問い合わせください。)

(11) 【振替機関に関する事項】

当ファンドの振替機関は下記の通りです。

株式会社証券保管振替機構

(12) 【その他】

イ 申込証拠金
ありません。

ロ 日本以外の地域における募集
ありません。

ハ クーリング・オフ制度(金融商品取引法第37条の6)の適用
ありません。

ニ 振替受益権について

ファンドの受益権は、社振法の規定の適用を受け、ファンドの振替機関の振替業にかかる業務規程等の規則に従って取り扱われるものとし、ファンドの分配金、償還金、換金代金は、社振法および当該振替機関の業務規程その他の規則に従って支払われます。

(参考：投資信託振替制度)

- ・ファンドの受益権の発生、消滅、移転をコンピュータシステムにて管理するもので、ファンドの設定、解約、償還等がコンピュータシステム上の帳簿(「振替口座簿」といいます。)への記載・記録によって行われます。
- ・受益証券は発行されませんので、盗難や紛失のリスクが削減されます(原則として受益証券を保有することはできません。)
- ・ファンドの設定、解約等における決済リスクが削減されます。
- ・振替口座簿に記録されますので、受益権の所在が明確になります。

第二部【ファンド情報】

第1【ファンドの状況】

1【ファンドの性格】

(1)【ファンドの目的及び基本的性格】

- イ 当ファンドは、国内株式マザーファンド（D号）、外国株式マザーファンド（D号）、国内債券マザーファンド（D号）および外国債券マザーファンド（A号）（以下総称して「マザーファンド」といいます。）の各受益証券（以下「マザーファンド受益証券」といいます。）を通じて、主として国内外の株式および公社債に投資を行うことにより、信託財産の着実な成長と安定した収益の確保を目指した運用を行います。
- ロ 委託会社は、受託会社と合意の上、金1,000億円を限度として信託金を追加することができます。この限度額は、委託会社、受託会社の合意により変更できます。
- ハ 当ファンドが該当する商品分類、属性区分は次の通りです。

商品分類表

単位型・追加型	投資対象地域	投資対象資産 (収益の源泉)
単位型	国内	株式
	海外	債券
追加型	内外	不動産投信
		その他資産 () 資産複合

(注) 当ファンドが該当する商品分類を網掛け表示しています。

属性区分表

投資対象資産	決算頻度	投資対象地域	投資形態	為替ヘッジ
株式	年1回	グローバル (日本を含む)		
一般	年2回	日本		
大型株	年4回	北米		
中小型株	年6回(隔月)	欧州	ファミリーファンド	あり
債券	年12回(毎月)	アジア		
一般	日々	オセアニア		
公債	その他	中南米		
社債	()	アフリカ	ファンド・オブ・ファンズ	なし
その他債券				
クレジット属性 ()				
不動産投信				
その他資産				

<p>(投資信託証券 (資産複合(株式、債券)資産配 分固定型))</p> <p>資産複合 () 資産配分固定型 資産配分変更型</p>		<p>中近東(中東)</p> <p>エマージング</p>		
---	--	------------------------------	--	--

(注)当ファンドが該当する属性区分を網掛け表示しています。

属性区分の「為替ヘッジ」は、対円での為替変動リスクに対するヘッジの有無を記載しています。商品分類および属性区分は、一般社団法人投資信託協会「商品分類に関する指針」に基づき記載しています。

商品分類および属性区分の用語の定義については下記をご覧ください。なお、一般社団法人投資信託協会のホームページ(<https://www.toushin.or.jp/>)でもご覧頂けます。

一般社団法人投資信託協会「商品分類に関する指針」

商品分類表定義

1. 単位型投信・追加型投信の区分

- (1) 単位型投信... 当初、募集された資金が一つの単位として信託され、その後の追加設定は一切行われないファンドをいう。
- (2) 追加型投信... 一度設定されたファンドであってもその後追加設定が行われ従来の信託財産とともに運用されるファンドをいう。

2. 投資対象地域による区分

- (1) 国内... 目論見書または投資信託約款において、組入資産による主たる投資収益が実質的に国内の資産を源泉とする旨の記載があるものをいう。
- (2) 海外... 目論見書または投資信託約款において、組入資産による主たる投資収益が実質的に海外の資産を源泉とする旨の記載があるものをいう。
- (3) 内外... 目論見書または投資信託約款において、国内および海外の資産による投資収益を実質的に源泉とする旨の記載があるものをいう。

3. 投資対象資産(収益の源泉)による区分

- (1) 株式... 目論見書または投資信託約款において、組入資産による主たる投資収益が実質的に株式を源泉とする旨の記載があるものをいう。
- (2) 債券... 目論見書または投資信託約款において、組入資産による主たる投資収益が実質的に債券を源泉とする旨の記載があるものをいう。
- (3) 不動産投信(リート)... 目論見書または投資信託約款において、組入資産による主たる投資収益が実質的に不動産投資信託の受益証券および不動産投資法人の投資証券を源泉とする旨の記載があるものをいう。
- (4) その他資産... 目論見書または投資信託約款において、組入資産による主たる投資収益が実質的に上記(1)から(3)に掲げる資産以外の資産を源泉とする旨の記載があるものをいう。なお、その他資産と併記して具体的な収益の源泉となる資産の名称記載も可とする。

- (5) 資産複合... 目論見書または投資信託約款において、上記(1)から(4)に掲げる資産のうち複数の資産による投資収益を実質的に源泉とする旨の記載があるものをいう。

4. 独立した区分

- (1) MMF (マネー・マネージメント・ファンド)...
「MRF及びMMFの運営に関する規則」に定めるMMFをいう。
- (2) MRF (マネー・リザーブ・ファンド)...
「MRF及びMMFの運営に関する規則」に定めるMRFをいう。
- (3) ETF... 投資信託及び投資法人に関する法律施行令(平成12年政令480号)第12条第1号及び第2号に規定する証券投資信託並びに租税特別措置法(昭和32年法律第26号)第9条の4の2に規定する上場証券投資信託をいう。

5. 補足分類

- (1) インデックス型... 目論見書または投資信託約款において、各種指数に連動する運用成果を目指す旨の記載があるものをいう。
- (2) 特殊型... 目論見書または投資信託約款において、投資者に対して注意を喚起することが必要と思われる特殊な仕組みあるいは運用手法の記載があるものをいう。
なお、下記の属性区分で特殊型の小分類において「条件付運用型」に該当する場合には当該小分類を括弧書きで付記するものとし、それ以外の小分類に該当する場合には当該小分類を括弧書きで付記できるものとする。

属性区分表定義

1. 投資対象資産による属性区分

- (1) 株式
- 一般... 次の大型株、中小型株属性にあてはまらないすべてのものをいう。
- 大型株... 目論見書または投資信託約款において、主として大型株に投資する旨の記載があるものをいう。
- 中小型株... 目論見書または投資信託約款において、主として中小型株に投資する旨の記載があるものをいう。
- (2) 債券
- 一般... 次の公債、社債、その他債券属性にあてはまらないすべてのものをいう。
- 公債... 目論見書または投資信託約款において、日本国または各国の政府の発行する国債(地方債、政府保証債、政府機関債、国際機関債を含む。以下同じ。)に主として投資する旨の記載があるものをいう。
- 社債... 目論見書または投資信託約款において、企業等が発行する社債に主として投資する旨の記載があるものをいう。
- その他債券... 目論見書または投資信託約款において、公債または社債以外の債券に主として投資する旨の記載があるものをいう。
- 格付等クレジットによる属性...
目論見書または投資信託約款において、上記 から の「発行体」による区分のほか、特にクレジットに対して明確な記載があるものについては、上記 から に掲げる区分に加え「高格付債」「低格付債」等を併記することも可とする。
- (3) 不動産投信... これ以上の詳細な分類は行わないものとする。
- (4) その他資産... 組み入れている資産を記載するものとする。
- (5) 資産複合... 以下の小分類に該当する場合には当該小分類を併記することができる。

資産配分固定型... 目論見書または投資信託約款において、複数資産を投資対象とし、組入比率については固定的とする旨の記載があるものをいう。なお、組み合わせている資産を列挙するものとする。

資産配分変更型... 目論見書または投資信託約款において、複数資産を投資対象とし、組入比率については、機動的な変更を行う旨の記載があるものもしくは固定的とする旨の記載がないものをいう。なお、組み合わせている資産を列挙するものとする。

2. 決算頻度による属性区分

年1回... 目論見書または投資信託約款において、年1回決算する旨の記載があるものをいう。

年2回... 目論見書または投資信託約款において、年2回決算する旨の記載があるものをいう。

年4回... 目論見書または投資信託約款において、年4回決算する旨の記載があるものをいう。

年6回(隔月)... 目論見書または投資信託約款において、年6回決算する旨の記載があるものをいう。

年12回(毎月)... 目論見書または投資信託約款において、年12回(毎月)決算する旨の記載があるものをいう。

日々... 目論見書または投資信託約款において、日々決算する旨の記載があるものをいう。

その他... 上記属性にあてはまらないすべてのものをいう。

3. 投資対象地域による属性区分(重複使用可能)

グローバル... 目論見書または投資信託約款において、組入資産による投資収益が世界の資産を源泉とする旨の記載があるものをいう。なお、「世界の資産」の中に「日本」を含むか含まないかを明確に記載するものとする。

日本... 目論見書または投資信託約款において、組入資産による投資収益が日本の資産を源泉とする旨の記載があるものをいう。

北米... 目論見書または投資信託約款において、組入資産による投資収益が北米地域の資産を源泉とする旨の記載があるものをいう。

欧州... 目論見書または投資信託約款において、組入資産による投資収益が欧州地域の資産を源泉とする旨の記載があるものをいう。

アジア... 目論見書または投資信託約款において、組入資産による投資収益が日本を除くアジア地域の資産を源泉とする旨の記載があるものをいう。

オセアニア... 目論見書または投資信託約款において、組入資産による投資収益がオセアニア地域の資産を源泉とする旨の記載があるものをいう。

中南米... 目論見書または投資信託約款において、組入資産による投資収益が中南米地域の資産を源泉とする旨の記載があるものをいう。

アフリカ... 目論見書または投資信託約款において、組入資産による投資収益がアフリカ地域の資産を源泉とする旨の記載があるものをいう。

中近東(中東)... 目論見書または投資信託約款において、組入資産による投資収益が中近東地域の資産を源泉とする旨の記載があるものをいう。

エマージング... 目論見書または投資信託約款において、組入資産による投資収益がエマージング地域(新興成長国(地域))の資産を源泉とする旨の記載があるものをいう。

4. 投資形態による属性区分

ファミリーファンド... 目論見書または投資信託約款において、親投資信託(ファンド・オブ・ファンズ)にのみ投資されるものを除く。)を投資対象として投資するものをいう。

ファンド・オブ・ファンズ... 「投資信託等の運用に関する規則」第2条に規定するファンド・オブ・ファンズをいう。

5. 為替ヘッジによる属性区分

為替ヘッジあり... 目論見書または投資信託約款において、為替のフルヘッジまたは一部の資産に為替のヘッジを行う旨の記載があるものをいう。

為替ヘッジなし... 目論見書または投資信託約款において、為替のヘッジを行わない旨の記載があるものまたは為替のヘッジを行う旨の記載がないものをいう。

6. インデックスファンドにおける対象インデックスによる属性区分

日経225

TOPIX

その他の指数... 上記指数にあてはまらないすべてのものをいう。

7. 特殊型

ブル・ベア型... 目論見書または投資信託約款において、派生商品をヘッジ目的以外に用い、積極的に投資を行うとともに各種指数・資産等への連動もしくは逆連動(一定倍の連動もしくは逆連動を含む。)を目指す旨の記載があるものをいう。

条件付運用型... 目論見書または投資信託約款において、仕組債への投資またはその他特殊な仕組みを用いることにより、目標とする投資成果(基準価額、償還価額、収益分配金等)や信託終了日等が、明示的な指標等の値により定められる一定の条件によって決定される旨の記載があるものをいう。

ロング・ショート型/絶対収益追求型...

目論見書または投資信託約款において、特定の市場に左右されにくい収益の追求を目指す旨もしくはロング・ショート戦略により収益の追求を目指す旨の記載があるものをいう。

その他型... 目論見書または投資信託約款において、上記 から に掲げる属性のいずれにも該当しない特殊な仕組みあるいは運用手法の記載があるものをいう。

(2) 【ファンドの沿革】

2001年1月31日	信託契約締結、設定、運用開始。 (設定時の委託会社は三井海上アセットマネジメント株式会社)
2002年12月1日	三井住友アセットマネジメント株式会社が、合併によりファンドの委託会社としての業務を承継。「ライフビュー・バランスファンド50(標準型)」から「三井住友・ライフビュー・バランスファンド50(標準型)」に名称を変更。
2011年4月28日	投資対象とするマザーファンドの一部の入替えを実施(「外国債券マザーファンド(D号)」から「外国債券マザーファンド(A号)」に変更)。

(3) 【ファンドの仕組み】

イ 当ファンドの関係法人とその役割

(イ) 委託会社 「三井住友D Sアセットマネジメント株式会社」

証券投資信託契約に基づき、信託財産の運用指図、投資信託説明書(目論見書)および運用報告書の作成等を行います。

(ロ) 受託会社 「三井住友信託銀行株式会社」

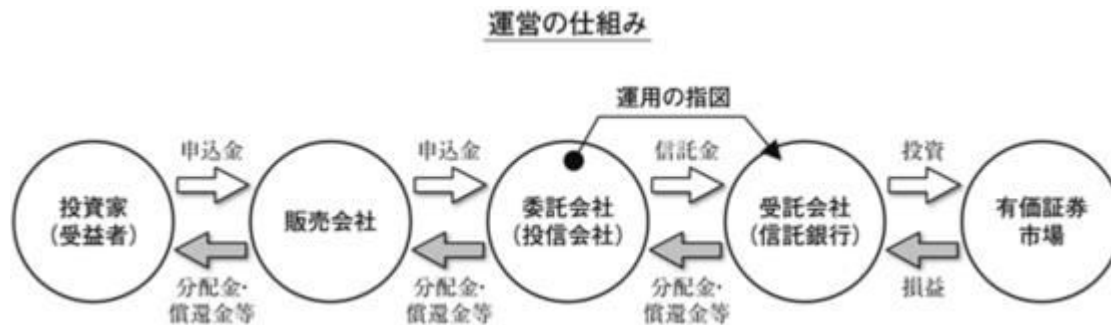
証券投資信託契約に基づき、信託財産の保管・管理・計算等を行います。なお、信託事務の一

部につき、株式会社日本カストディ銀行に委託することがあります。また、外国における資産の保管は、その業務を行うに十分な能力を有すると認められる外国の金融機関が行う場合があります。

(八) 販売会社

委託会社との間で締結される販売契約（名称の如何を問いません。）に基づき、当ファンドの募集・販売の取扱い、投資信託説明書（目論見書）の提供、受益者からの一部解約実行請求の受付、受益者への収益分配金、一部解約金および償還金の支払事務等を行います。

委託会社は販売会社としての役割も有します。



□ 委託会社の概況

(イ) 資本金の額

20億円（2025年8月29日現在）

(ロ) 会社の沿革

1985年7月15日	三生投資顧問株式会社設立
1987年2月20日	証券投資顧問業の登録
1987年6月10日	投資一任契約にかかる業務の認可
1999年1月1日	三井生命保険相互会社の特別勘定運用部門と統合
1999年2月5日	三生投資顧問株式会社から三井生命グローバルアセットマネジメント株式会社へ商号変更
2000年1月27日	証券投資信託委託業の認可取得
2002年12月1日	住友ライフ・インベストメント株式会社、スミセイ グローバル投信株式会社、三井住友海上アセットマネジメント株式会社およびさくら投信投資顧問株式会社と合併し、三井住友アセットマネジメント株式会社に商号変更
2013年4月1日	トヨタアセットマネジメント株式会社と合併
2019年4月1日	大和住銀投信投資顧問株式会社と合併し、三井住友D Sアセットマネジメント株式会社に商号変更

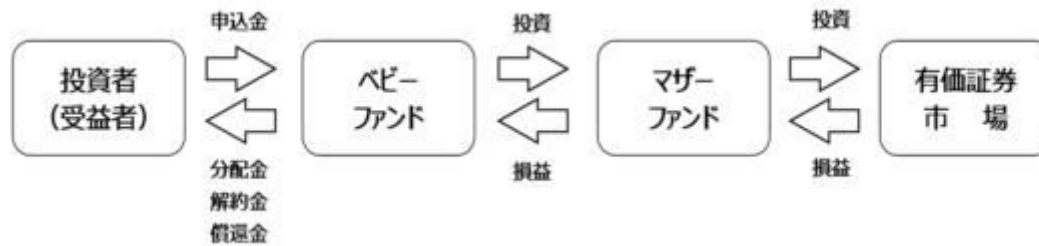
(八) 大株主の状況

（2025年8月29日現在）

名称	住所	所有 株式数 (株)	比率 (%)
株式会社三井住友フィナンシャルグループ	東京都千代田区丸の内一丁目1番2号	16,977,897	50.1
株式会社大和証券グループ本社	東京都千代田区丸の内一丁目9番1号	7,946,406	23.5
三井住友海上火災保険株式会社	東京都千代田区神田駿河台三丁目9番地	5,080,509	15.0
住友生命保険相互会社	大阪府大阪市中央区城見一丁目4番35号	3,528,000	10.4
三井住友信託銀行株式会社	東京都千代田区丸の内一丁目4番1号	337,248	1.0

ハ ファンドの運用形態（ファミリーファンド方式による運用）

「ファミリーファンド方式」とは、複数のファンドを合同運用する仕組みで、受益者の資金をまとめて「ベビーファンド」とし、「ベビーファンド」の資金の全部または一部を「マザーファンド」に投資することにより、実質的な運用は「マザーファンド」において行う仕組みです。



2【投資方針】

（1）【投資方針】

「（1）投資方針」には、当ファンドと実質的な投資対象資産が同じで、基本資産配分比率が異なる「三井住友・ライフビュー・バランスファンド30（安定型）（以下、「30（安定型）」ということがあります。）」および「三井住友・ライフビュー・バランスファンド70（積極型）（以下、「70（積極型）」ということがあります。）」の情報を合わせて説明している部分があります。

イ 基本方針

当ファンドは、下記の1～4のマザーファンド受益証券を主要投資対象とし、実質的に、主として内外の株式および公社債に投資を行うことにより、信託財産の着実な成長と安定した収益の確保を目指した運用を行います（このほか内外の株式および公社債に直接投資することもできます。）。

- 1．国内株式マザーファンド（D号）（主として国内の株式に投資）
- 2．外国株式マザーファンド（D号）（主として外国の株式に投資）
- 3．国内債券マザーファンド（D号）（主として国内の公社債に投資）
- 4．外国債券マザーファンド（A号）（主として外国の公社債に投資）

なお、以下の記載において、上記マザーファンドをそれぞれ国内株式マザー、外国株式マザー、国内債券マザー、外国債券マザーと略する場合があります。

ロ 投資態度

以下の基本資産配分比率を基準として、各マザーファンド受益証券および短期金融資産等に投資を行います。

国内株式	外国株式	国内債券	外国債券	短期金融資産
30%	20%	30%	15%	5%

原則として上記の基本資産配分 \pm 5%の範囲の組入比率を維持するものとし、基本資産配分と運用により変動する実際の資産構成比率との乖離は、原則として一定期間毎に見直し、上記基本資産配分に準じた構成比率に修正を行うものとし、このほか、急激な値動きにより特定の資産の構成比率と基本資産配分との乖離が5%を超えた場合には、各資産の構成比率が基本資産配分 \pm 5%の範囲に収まるよう、各資産の組入比率を調整するものとし、資産動向、市況動向等の急変により上記の運用が困難となった場合、暫定的に上記と異なる運用を行う場合があります。

ファンドの特色

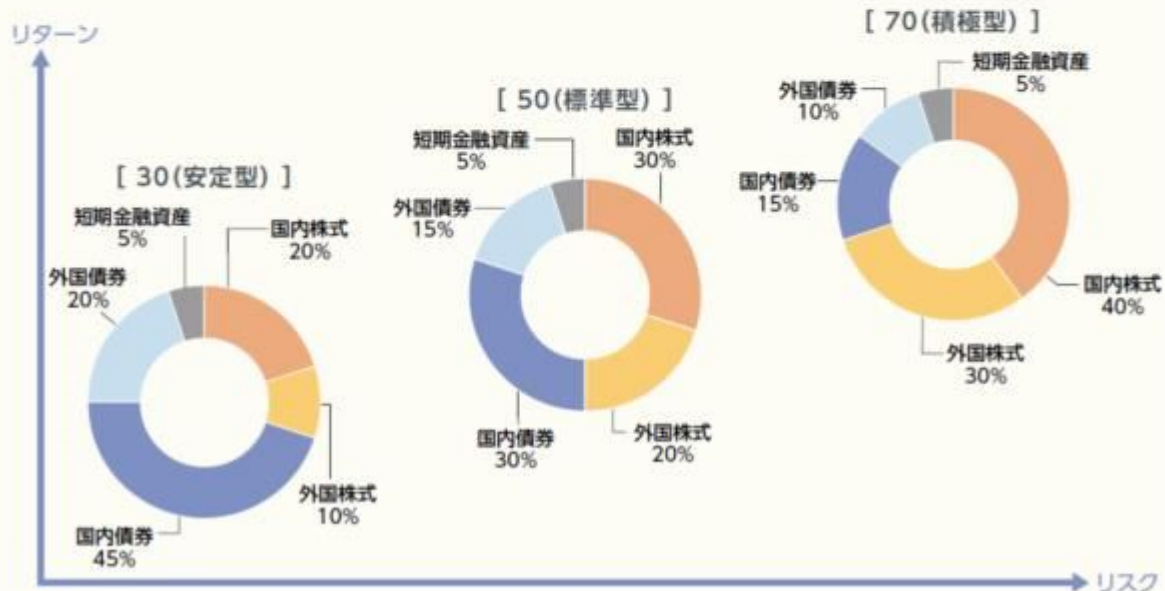
1 主として内外の株式および公社債に投資を行うことにより、信託財産の着実な成長と安定した収益の確保を目指した運用を行います。

2 以下の基本資産配分比率を基準として、各マザーファンドおよび短期金融資産等に投資を行います。

- 信託期間中は、原則として下記の基本資産配分±5%の範囲の組入比率を維持するものとし、基本資産配分と運用により変動する実際の資産構成比率との乖離は、原則として一定期間毎に見直し、下記基本資産配分に準じた構成比率に修正を行うものとします。
- 急激な値動きにより特定の資産の構成比率と基本資産配分との乖離が5%を超えた場合には、各資産の構成比率が基本資産配分±5%の範囲に収まるよう、各資産の組入比率を調整するものとします。

[各ファンドの基本資産配分比率]

■ ファンドの運用(各マザーファンドへの資産配分および調整)は、運用部 マルチアセットグループが行います。



※ 上図はイメージであり、実際とは異なる場合があります。

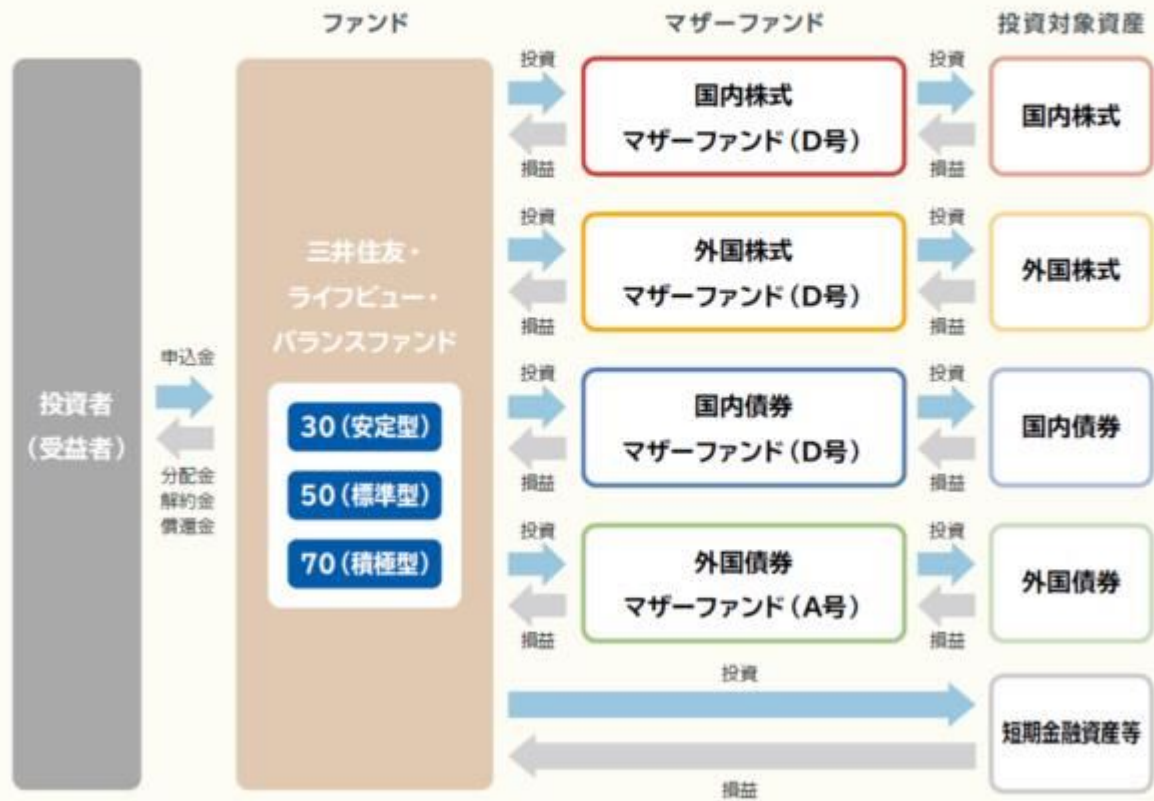
※ 資金動向、市況動向等によっては、上記のような運用ができない場合があります。

※ 上記の運用担当部署は2025年8月末現在のものであり、今後変更される場合があります。運用担当部署の概要については、委託会社のホームページをご覧ください。

<運用担当者に係る事項>https://www.smd-am.co.jp/corporate/investment/pdf/org_structure01.pdf

ファンドのしくみ

- ファミリーファンド方式を採用し、内外の株式および公社債に投資する4つのマザーファンドの組入れを通じて、実際の運用を行います。
- 短期金融資産等には直接投資します。また、内外の株式および公社債に直接投資することもできます。



各マザーファンドの投資方針等

国内株式マザーファンド(D号)

- TOPIX(東証株価指数、配当込み)をベンチマークとし、ベンチマークを上回る投資成果を目指します。
- 投資対象銘柄の選別は、以下の順序により行います。
 - a. まず定量的スクリーニングを中心に調査対象銘柄のユニバースを定めます。
 - b. さらにアナリストによる業界動向調査、個別企業調査等を通じた定性分析により、ボトムアップアプローチによる銘柄選定を行います。
 - c. 具体的な銘柄選定にあたっては、「今後の成熟社会においても利益成長が可能な企業」を基本に決定します。定量的スクリーニングの対象外の銘柄であっても、アナリストによる定性分析により高利益成長が見込めると判断された銘柄については、投資対象銘柄に加える場合があります。
- 上記により選定された銘柄に対し、業種分散等に配慮して投資を行います。

外国株式マザーファンド(D号)

- MSCIコクサイ・インデックス(配当込み、円換算ベース)をベンチマークとし、ベンチマークを上回る投資成果を目指します。
- MSCIコクサイ・インデックス構成国の株式から、個別銘柄毎のアナリスト分析および計量モデルによるスクリーニング等を通じて割安成長銘柄を選定して投資します。
- 通貨分配は原則として個別銘柄選択の結果によりますが、北米、欧州およびアジアの地域別分配については、ベンチマークと大きく乖離しないよう配慮します。

国内債券マザーファンド(D号)

- NOMURA-BPI(総合)をベンチマークとし、主としてデュレーションと残存構成の調整によりベンチマークを上回る投資成果を目指します。
- デュレーションと残存構成の調整は、景気動向・物価上昇率等のマクロ経済要因のほか、為替・海外金利等の市場外部要因や債券市場の需給動向を含めた投資環境分析に基づいて行います。
- 投資対象は、原則としてA格相当(格付けは原則として主要格付機関から取得します。)以上の格付けを有する公社債とし、信用リスクや利回り格差等を考慮して組入銘柄を選定します。

外国債券マザーファンド(A号)

- FTSE世界国債インデックス(除く日本、円換算ベース)をベンチマークとし、中長期的にベンチマークに対し同程度のリスクで安定的に上回るリターンを目指します。
 - 投資対象は欧米の主要格付機関からA格相当以上の格付けを取得している公社債を主としますが、信用リスクや利回り格差等を考慮して、A格相当未満の格付けの公社債を信託財産の純資産総額の5%以内で組み入れることもあります。
 - 実際の運用にあたっては、マクロ経済分析や市場分析による金利予測に基づいて、市場配分、デュレーション、満期構成を決定し、ベンチマークとの乖離が主要な超過収益となるアクティブ運用を行います。ただし、ベンチマークとの乖離は一定の範囲内にとどめるとし、リスクをコントロールします。また、市場毎に利回り格差や流動性を考慮して、債券種別の配分、銘柄選択においても超過収益の獲得を目指します。
 - 原則として対円で為替ヘッジを行いません。ただし、資産と通貨を別々に管理しており、債券市場の見通しと通貨の見通しとの双方の観点から資産の配分比率と通貨の配分比率との間に一定の範囲内で乖離をとる場合があります。
- ※格付記号は、一般的な長期債務格付けを表示していますが、格付機関により異なる記号を使用している場合があります。



デュレーションとは

「債券の投資元本の回収に要する平均残存期間」や「金利の変動に対する債券価格の変動性」を表す指標です。一般的に、この値が長い(大きい)ほど、金利の変動に対する債券価格の変動が大きくなります。

※資金動向、市況動向等によっては、上記のような運用ができない場合があります。



指数の著作権など

- TOPIX(東証株価指数)は株式会社JPX総研、MSCIコクサイ・インデックスはMSCI Inc.、NOMURA-BPIは野村フィデューシャリー・リサーチ&コンサルティング株式会社、FTSE世界国債インデックスはFTSE Fixed Income LLCが、それぞれ公表している指数です。
- 各インデックスに関する著作権、知的所有権、その他一切の権利は、指数を公表および許諾する各社に帰属します。また、当該各社は当ファンドの取引および運用成果等に関して一切責任を負いません。

(2)【投資対象】

イ 投資対象とする資産の種類

当ファンドにおいて投資の対象とする資産の種類は、次に掲げるものとします。

(イ) 次に掲げる特定資産(投資信託及び投資法人に関する法律第2条第1項の「特定資産」をいいます。以下同じ。)

1. 有価証券

2. デリバティブ取引にかかる権利
 3. 金銭債権
 4. 約束手形
- (口) 特定資産以外の資産で、以下に掲げる資産
1. 為替手形

口 投資対象とする有価証券

委託会社は、信託金を、主として、マザーファンド受益証券または次の有価証券(金融商品取引法第2条第2項の規定により有価証券とみなされる同項各号に掲げる権利を除きます。)に投資することを指図します。

1. 株券または新株引受権証書
2. 国債証券
3. 地方債証券
4. 特別の法律により法人の発行する債券
5. 社債券(新株引受権証券と社債券とが一体となった新株引受権付社債券(以下「分離型新株引受権付社債券」といいます。))の新株引受権証券を除きます。)
6. 特定目的会社にかかる特定社債券(金融商品取引法第2条第1項第4号で定めるものをいいます。)
7. 特別の法律により設立された法人の発行する出資証券(金融商品取引法第2条第1項第6号で定めるものをいいます。)
8. 協同組織金融機関にかかる優先出資証券(金融商品取引法第2条第1項第7号で定めるものをいいます。)
9. 特定目的会社にかかる優先出資証券または新優先出資引受権を表示する証券(金融商品取引法第2条第1項第8号で定めるものをいいます。)
10. コマーシャル・ペーパー
11. 新株引受権証券(分離型新株引受権付社債券の新株引受権証券を含みます。以下同じ。))および新株予約権証券
12. 外国または外国の者の発行する証券または証書で、前各号の証券または証書の性質を有するもの
13. 投資信託または外国投資信託の受益証券(金融商品取引法第2条第1項第10号で定めるものをいいます。)
14. 投資証券もしくは投資法人債券または外国投資証券(金融商品取引法第2条第1項第11号で定めるものをいいます。)
15. 外国貸付債権信託受益証券(金融商品取引法第2条第1項第18号で定めるものをいいます。)
16. オプションを表示する証券または証書(金融商品取引法第2条第1項第19号で定めるものをいい、有価証券にかかるものに限ります。)
17. 預託証書(金融商品取引法第2条第1項第20号で定めるものをいいます。)
18. 外国法人が発行する譲渡性預金証書
19. 指定金銭信託の受益証券(金融商品取引法第2条第1項第14号で定める受益証券発行信託の受益証券に限ります。)
20. 抵当証券(金融商品取引法第2条第1項第16号で定めるものをいいます。)
21. 貸付債権信託受益権であって金融商品取引法第2条第1項第14号で定める受益証券発行信託の受益証券に表示されるべきもの
22. 外国の者に対する権利で前号の有価証券の性質を有するもの

なお、第1号の証券または証書、第12号ならびに第17号の証券または証書のうち第1号の証券または証書の性質を有するものを以下「株式」といい、第2号から第6号までの証券および第12号ならびに第17号の証券または証書のうち第2号から第6号までの証券の性質を有するものを以下「公社債」といい、第13号の証券および第14号の証券(ただし、投資法人債券を除きます。以下同じ。)を以下「投資信託証券」といいます。

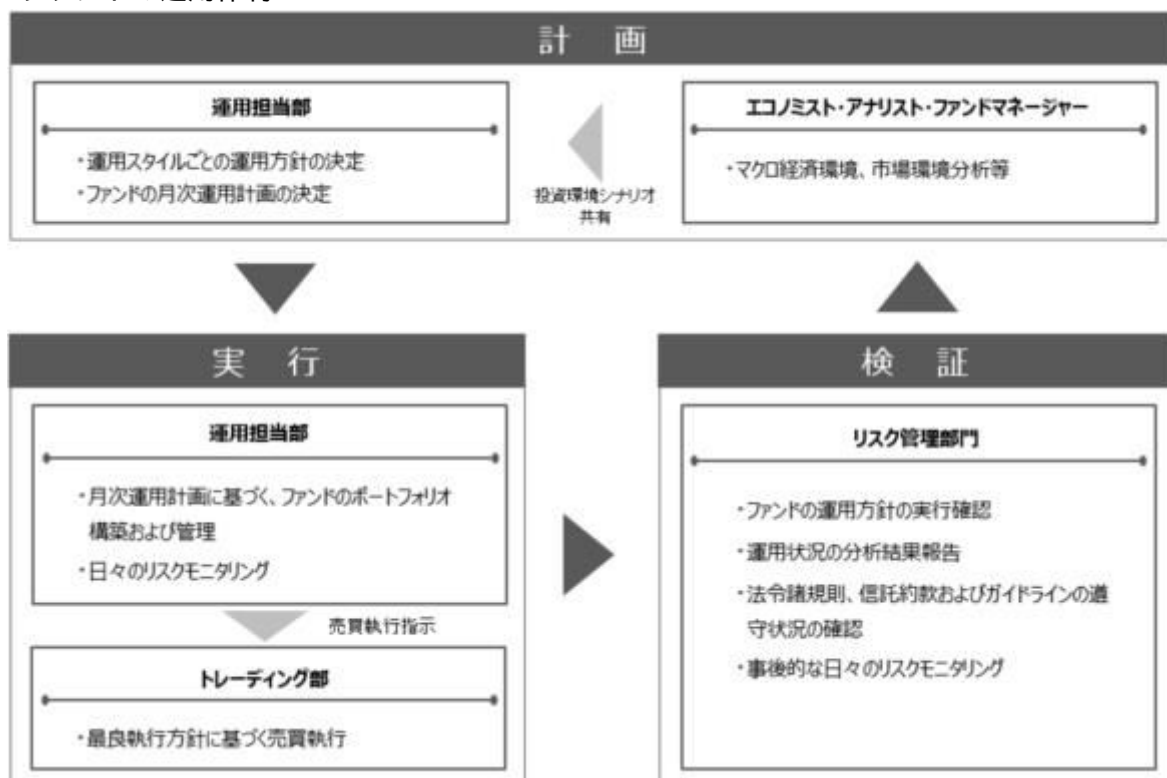
八 投資対象とする金融商品

委託会社は、信託金を、上記口に掲げる有価証券のほか、次に掲げる金融商品（金融商品取引法第2条第2項の規定により有価証券とみなされる同項各号に掲げる権利を含みます。）により運用することを指図することができます。

1. 預金
2. 指定金銭信託（金融商品取引法第2条第1項第14号に規定する受益証券発行信託を除きます。）
3. コール・ローン
4. 手形割引市場において売買される手形
5. 貸付債権信託受益権であって金融商品取引法第2条第2項第1号で定めるもの
6. 外国の者に対する権利で前号の権利の性質を有するもの

（3）【運用体制】

イ ファンドの運用体制



リスク管理部門の人員数は、約40名です。

ファンドの運用体制は、委託会社の組織変更等により、変更されることがあります。

ロ 委託会社によるファンドの関係法人（販売会社を除く）に対する管理体制

ファンドの受託会社に対しては、信託財産の日常の管理業務（保管・管理・計算等）を通じて、信託事務の正確性・迅速性の確認を行い、問題がある場合は適宜改善を求めています。

（4）【配分方針】

毎決算時（原則として毎年1月30日、ただし決算応当日が休業日の場合は翌営業日）に、原則として以下の方針に基づき分配金額を決定します。

- イ 分配対象額の範囲は、繰越分を含めた利子、配当収益と売買益（評価損益を含みます。）等の全額とします。
- ロ 収益分配金額は、委託会社が基準価額水準等を勘案して決定します。ただし、分配対象収益が少

額の場合等には、委託会社の判断により収益分配を行わない場合もあるため、将来の分配金の支払いおよびその金額について保証するものではありません。

- 八 留保益の運用については特に制限を定めず、委託会社の判断に基づき、前記「(1)投資方針」と同一の運用を行います。

ファンドは複利効果による信託財産の成長を優先するため、分配を極力抑制します。(基準価額水準、市況動向等によっては変更する場合があります。)

(5)【投資制限】

ファンドの信託約款に基づく主要な投資制限

- イ 株式(新株引受権証券および新株予約権証券を含みます。)への実質投資割合は、信託財産の純資産総額の70%未満とします。
- 実質投資割合とは、当ファンドが保有するある種類の資産の評価額が当ファンドの純資産総額に占める比率(「組入比率」といいます。)と、当該同一種類の資産のマザーファンドにおける組入比率に当該マザーファンド受益証券の当ファンドにおける組入比率を乗じて得た率を合計したものをいいます(以下同じ。)
- ロ 新株引受権証券および新株予約権証券への実質投資割合は、信託財産の純資産総額の10%以内とします。
- ハ 投資信託証券への実質投資割合は、信託財産の純資産総額の5%以内とします。
- ニ 外貨建資産への実質投資割合は、信託財産の純資産総額の50%以内とします。
- ホ 同一銘柄の新株引受権証券および新株予約権証券への実質投資割合は、信託財産の純資産総額の5%以内とします。
- ヘ 一般社団法人投資信託協会規則に定める一の者に対する株式等エクスポージャー、債券等エクスポージャーおよびデリバティブ等エクスポージャーの信託財産の純資産総額に対する比率は、原則としてそれぞれ10%、合計で20%以内とすることとし、当該比率を超えることとなった場合には、一般社団法人投資信託協会規則に従い当該比率以内となるよう調整を行うこととします。

ファンドの信託約款に基づくその他の投資制限

- イ 投資する株式等の範囲
- (イ) 委託会社が投資することを指図する株式、新株引受権証券および新株予約権証券は、取引所に上場している株式の発行会社の発行するもの、取引所に準ずる市場において取引されている株式の発行会社の発行するものとします。ただし、株主割当または社債権者割当により取得する株式、新株引受権証券および新株予約権証券については、この限りではありません。
- (ロ) 上記(イ)にかかわらず、上場予定または登録予定の株式、新株引受権証券および新株予約権証券で目論見書等において上場または登録することが確認できるものについては委託会社が投資することを指図することができるものとします。
- ロ 信用取引の指図
- (イ) 委託会社は、信託財産の効率的な運用に資するため、信用取引により株券を売り付けることの指図をすることができます。なお、当該売付けの決済については、株券の引渡しまたは買戻しにより行うことの指図をすることができるものとします。
- (ロ) 信用取引の指図は、当該売付けにかかる建玉の時価総額が信託財産の純資産総額の範囲内とします。
- (ハ) 信託財産の一部解約等の事由により、信用取引の売付けにかかる建玉の時価総額が信託財産の純資産総額を超えることとなった場合には、委託会社は速やかに、その超える額に相当する売付けの一部を決済するための指図をするものとします。
- ハ 先物取引等の指図
- (イ) 委託会社は、信託財産に属する資産の効率的な運用に資するため、ならびに価格変動リスクを回避するため、日本の取引所における有価証券先物取引(金融商品取引法第28条第8項第3号

イに掲げるものをいいます。以下同じ。)、有価証券指数等先物取引(金融商品取引法第28条第8項第3号ロに掲げるものをいいます。以下同じ。)および有価証券オプション取引(金融商品取引法第28条第8項第3号ハに掲げるものをいいます。以下同じ。)ならびに外国の取引所におけるこれらの取引と類似の取引を行うことの指図をすることができます。なお、選択権取引は、オプション取引に含めて取り扱うものとします(以下同じ。)

- (ロ) 委託会社は、信託財産に属する資産の効率的な運用に資するため、ならびに為替変動リスクを回避するために、日本の取引所における通貨にかかる先物取引および通貨にかかるオプション取引ならびに外国の取引所における通貨にかかる先物取引およびオプション取引を行うことの指図をすることができます。
- (ハ) 委託会社は、信託財産に属する資産の効率的な運用に資するため、ならびに価格変動リスクを回避するために、日本の取引所における金利にかかる先物取引およびオプション取引ならびに外国の取引所におけるこれらの取引と類似の取引を行うことの指図をすることができます。

ニ スワップ取引の指図

- (イ) 委託会社は、信託財産に属する資産の効率的な運用に資するため、ならびに価格変動リスクおよび為替変動リスクを回避するために、異なった通貨、異なった受取金利または異なった受取金利とその元本を一定の条件のもとに交換する取引(以下「スワップ取引」といいます。)を行うことの指図をすることができます。
- (ロ) スワップ取引の指図にあたっては、当該取引の契約期限が、原則として信託期間を超えないものとします。ただし、当該取引が当該信託期間内で全部解約が可能なものについてはこの限りではありません。
- (ハ) スワップ取引の指図にあたっては、当該信託財産にかかるスワップ取引の想定元本の合計額が、信託財産の純資産総額を超えないものとします。なお、信託財産の一部解約等の事由により、上記純資産総額が減少して、スワップ取引の想定元本の合計額が信託財産の純資産総額を超えることとなった場合には、委託会社は、速やかに、その超える額に相当するスワップ取引の一部の解約を指図するものとします。
- (ニ) スワップ取引の評価は、当該取引契約の相手方が市場実勢金利等をもとに算出した価額により行うものとします。
- (ホ) 委託会社は、スワップ取引を行うにあたり担保の提供あるいは受入れが必要と認めるときは、担保の提供あるいは受入れの指図を行うものとします。

ホ 金利先渡取引および為替先渡取引の指図

- (イ) 委託会社は、信託財産に属する資産の効率的な運用に資するため、ならびに価格変動リスクおよび為替変動リスクを回避するために、金利先渡取引および為替先渡取引を行うことの指図をすることができます。
- (ロ) 金利先渡取引および為替先渡取引の指図にあたっては、当該取引の決済日が、原則として信託期間を超えないものとします。ただし、当該取引が当該信託期間内で全部解約が可能なものについてはこの限りではありません。
- (ハ) 金利先渡取引および為替先渡取引の指図にあたっては、当該信託財産にかかる金利先渡取引および為替先渡取引の想定元本の合計額が、信託財産の純資産総額を超えないものとします。なお、信託財産の一部解約等の事由により、上記純資産総額が減少して、金利先渡取引および為替先渡取引の想定元本の合計額が信託財産の純資産総額を超えることとなった場合には、委託会社は、速やかに、その超える額に相当する金利先渡取引および為替先渡取引の一部の解約を指図するものとします。
- (ニ) 金利先渡取引および為替先渡取引の評価は、当該取引契約の相手方が市場実勢金利等をもとに算出した価額により行うものとします。
- (ホ) 委託会社は、金利先渡取引および為替先渡取引を行うにあたり担保の提供あるいは受入れが必要と認めるときは、担保の提供あるいは受入れの指図を行うものとします。
- (ヘ) 「金利先渡取引」とは、当事者間において、あらかじめ将来の特定の日(以下「決済日」といいます。)における決済日から一定の期間を経過した日(以下「満期日」といいます。)までの期間にかかる国内または海外において代表的利率として公表される預金契約または金銭の貸

借契約に基づく債権の利率(以下「指標利率」といいます。)の数値を取り決め、その取決めにかかる数値と決済日における当該指標利率の現実の数値との差にあらかじめ元本として定めた金額および当事者間で約定した日数を基準とした数値を乗じた額を決済日における当該指標利率の現実の数値で決済日における現在価値に割り引いた額の金銭の授受を約する取引をいいます。

- (ト)「為替先渡取引」とは、当事者間において、あらかじめ決済日から満期日までの期間にかかる為替スワップ取引(同一の相手方との間で直物外国為替取引および当該直物外国為替取引と反対売買の関係に立つ先物外国為替取引を同時に約定する取引をいいます。以下同じ。)のスワップ幅(当該直物外国為替取引にかかる外国為替相場と当該先物外国為替取引にかかる外国為替相場との差を示す数値をいいます。以下同じ。)を取り決め、その取決めにかかるスワップ幅から決済日における当該為替スワップ取引の現実のスワップ幅を差し引いた値にあらかじめ元本として定めた金額を乗じた額を決済日における指標利率の数値で決済日における現在価値に割り引いた額の金銭またはその取決めにかかるスワップ幅から決済日における当該為替スワップ取引の現実のスワップ幅を差し引いた値にあらかじめ元本として定めた金額を乗じた金額とあらかじめ元本として定めた金額について決済日を受渡日として行った先物外国為替取引を決済日における直物外国為替取引で反対売買したときの差金にかかる決済日から満期日までの利息とを合算した額を決済日における指標利率の数値で決済日における現在価値に割り引いた額の金銭の授受を約する取引をいいます。

へ 有価証券の貸付けの指図

- (イ) 委託会社は、信託財産の効率的な運用に資するため、信託財産に属する株式および公社債を次の各号の範囲内で貸し付けることの指図をすることができます。
1. 株式の貸付けは、貸付時点において、貸付株式の時価合計額が、信託財産で保有する株式の時価合計額を超えないものとします。
 2. 公社債の貸付けは、貸付時点において、貸付公社債の額面金額の合計額が、信託財産で保有する公社債の額面金額の合計額を超えないものとします。
- (ロ) 上記(イ)の各号に定める限度額を超えることとなった場合には、委託会社は、速やかに、その超える額に相当する契約の一部の解約を指図するものとします。
- (ハ) 委託会社は、有価証券の貸付けにあたって必要と認めるときは、担保の受入れの指図を行うものとします。

ト 公社債の空売りの指図

- (イ) 委託会社は、信託財産の効率的な運用に資するため、信託財産の計算においてする信託財産に属さない公社債を売り付けることの指図をすることができます。なお、当該売付けの決済については、公社債(信託財産により借り入れた公社債を含みます。)の引渡しまたは買戻しにより行うことの指図をすることができるものとします。
- (ロ) 公社債の空売りの指図は、当該売付けにかかる公社債の時価総額が信託財産の純資産総額の範囲内とします。
- (ハ) 信託財産の一部解約等の事由により、売付けにかかる公社債の時価総額が信託財産の純資産総額を超えることとなった場合には、委託会社は速やかに、その超える額に相当する売付けの一部を決済するための指図をするものとします。

チ 公社債の借入れの指図

- (イ) 委託会社は、信託財産の効率的な運用に資するため、公社債の借入れの指図をすることができます。なお、当該公社債の借入れを行うにあたり担保の提供が必要と認めるときは、担保の提供の指図をするものとします。
- (ロ) 公社債の借入れの指図は、当該借入れにかかる公社債の時価総額が信託財産の純資産総額の範囲内とします。
- (ハ) 信託財産の一部解約等の事由により、借入れにかかる公社債の時価総額が信託財産の純資産総額を超えることとなった場合には、委託会社は速やかに、その超える額に相当する借り入れた公社債の一部を返還するための指図をするものとします。
- (ニ) 公社債の借入れにかかる品借料は、信託財産中から支弁します。

リ 特別の場合の外貨建有価証券への投資制限

外貨建有価証券への投資については、日本の国際収支上の理由等、法令により特に必要と認められる場合には、制約されることがあります。

ヌ 外国為替予約取引の指図

- (イ) 委託会社は、信託財産の効率的な運用に資するため、外国為替の売買の予約取引の指図をすることができます。
- (ロ) 外国為替予約取引の指図は、信託財産にかかる為替の買予約の合計額と売予約の合計額との差額につき円換算した額が、信託財産の純資産総額を超えないものとします。ただし、信託財産に属する外貨建資産の為替変動リスクを回避するためにする当該予約取引の指図については、この限りではありません。
- (ハ) 上記(ロ)の限度額を超えることとなった場合には、委託会社は所定の期間内に、その超える額に相当する為替予約の一部を解消するための外国為替の売買の予約取引の指図をするものとします。

ル 資金の借入れ

- (イ) 委託会社は、信託財産の効率的な運用ならびに運用の安定に資するため、信託財産において一部解約金の支払資金の不足額が生じるときは、資金借入れ（コール市場を通じる場合を含みます。）の指図をすることができます。なお、当該借入金をもって有価証券等の運用は行わないものとします。
- (ロ) 資金借入れ額は、次の各号に掲げる要件を満たす範囲内の額とします。
 - 1. 一部解約金の支払資金の手当てのために行った有価証券等の売却等による受取りの確定している資金の額の範囲内
 - 2. 一部解約金支払日の前営業日において確定した当該支払日における支払資金の不足額の範囲内
 - 3. 借入れ指図を行う日における信託財産の純資産総額の10%以内
- (ハ) 資金借入れの期間は、有価証券等の売却代金の入金日までに限るものとします。
- (ニ) 借入金の利息は、信託財産中から支弁します。

ヲ デリバティブ取引等にかかる投資制限

委託会社は、デリバティブ取引等について、一般社団法人投資信託協会規則に定める合理的な方法により算出した額が信託財産の純資産総額を超えることとなる投資の指図をしません。

法令に基づく投資制限

イ 同一法人の発行する株式への投資制限（投資信託及び投資法人に関する法律第9条）

委託会社は、同一の法人の発行する株式を、その運用の指図を行うすべての委託者指図型投資信託につき、信託財産として有する当該株式にかかる議決権の総数（株主総会において決議をすることができる事項の全部につき議決権を行使することができない株式についての議決権を除き、会社法第879条第3項の規定により議決権を有するものとみなされる株式についての議決権を含みます。）が、当該株式にかかる議決権の総数に100分の50を乗じて得た数を超えることとなる場合においては、信託財産をもって当該株式を取得することを受託会社に指図することが禁じられています。

ロ デリバティブ取引にかかる投資制限（金融商品取引業等に関する内閣府令第130条第1項第8号）

委託会社は、信託財産に関し、金利、通貨の価格、金融商品市場における相場その他の指標にかかる変動その他の理由により発生し得る危険に対応する額としてあらかじめ委託会社が定めた合理的な方法により算出した額が当該信託財産の純資産額を超えることとなる場合において、デリバティブ取引（新株予約権証券またはオプションを表示する証券もしくは証書にかかる取引および選択権付債券売買を含みます。）を行い、または継続することを受託会社に指図しないものとします。

ハ 信用リスク集中回避のための投資制限（金融商品取引業等に関する内閣府令第130条第1項第8号の2）

委託会社は、運用財産に関し、信用リスク(保有する有価証券その他の資産について取引の相手方の債務不履行その他の理由により発生し得る危険をいいます。)を適正に管理する方法としてあらかじめ委託会社が定めた合理的な方法に反することとなる取引を行うことを受託会社に指図しないものとします。

(参考情報: マザーファンドの投資方針等)

(国内株式マザーファンド(D号))

(1) 投資方針等

イ 基本方針

日本の取引所上場株式を主要投資対象とし、信託財産の成長を目指した運用を行います。

ロ 投資態度

(イ) TOPIX(東証株価指数、配当込み)をベンチマークとし、ベンチマークを上回る投資成果を目指します。

「TOPIX(東証株価指数、配当込み)」は、株式会社JPX総研または株式会社JPX総研の関連会社(以下「JPX」といいます。)が算出、公表している日本の代表的な株価指数です。インデックスに関する著作権、知的所有権、その他一切の権利は、指数を公表および許諾する同社に帰属します。また、同社は当ファンドの取引および運用成果等に関して一切責任を負いません。

(ロ) 投資対象銘柄の選別は、以下の順序により行います。

1. まず定量的スクリーニングを中心に調査対象銘柄のユニバースを定めます。
2. さらにアナリストによる業界動向調査、個別企業調査等を通じた定性分析により、ボトムアップアプローチによる銘柄選定を行います。
3. 具体的な銘柄選定にあたっては、「今後の成熟社会においても利益成長が可能な企業」を基本に決定します。定量的スクリーニングの対象外の銘柄であっても、アナリストによる定性分析により高利益成長が見込めると判断された銘柄については、投資対象銘柄に加える場合があります。

(ハ) 上記(ロ)により選定された銘柄に対し、業種分散等に配慮して投資を行います。

(ニ) 株式の組入比率は原則として高位を保ちます。

資金動向、市況動向等の急変により上記の運用が困難となった場合、暫定的に上記と異なる運用を行う場合があります。

(2) 投資対象

イ 投資対象とする資産の種類

前記「2 投資方針 (2) 投資対象 イ 投資対象とする資産の種類」において記載したベビーファンドが投資対象とする資産の種類に同じです。

ロ 投資対象とする有価証券

前記「2 投資方針 (2) 投資対象 ロ 投資対象とする有価証券」において記載したベビーファンドが投資対象とする有価証券の各号(第1号から第22号)に掲げるものに投資します。ただし、第14号に掲げる投資法人債券を除きます。

ハ 投資対象とする金融商品

前記「2 投資方針 (2) 投資対象 ハ 投資対象とする金融商品」において記載したベビーファンドが投資対象とする金融商品に同じです。

(3) 投資制限

イ ファンドの信託約款に基づく主要な投資制限

(イ) 株式(新株引受権証券および新株予約権証券を含みます。)への投資割合には、制限を設けません。

(ロ) 新株引受権証券および新株予約権証券への投資割合は、信託財産の純資産総額の10%以内とし

ます。

- (八) 投資信託証券への投資割合は、信託財産の純資産総額の5%以内とします。
- (二) 外貨建資産への投資割合は、信託財産の純資産総額の50%以内とします。
- (ホ) 同一銘柄の新株引受権証券および新株予約権証券への投資割合は、信託財産の純資産総額の5%以内とします。
- (へ) 一般社団法人投資信託協会規則に定める一の者に対する株式等エクスポージャー、債券等エクスポージャーおよびデリバティブ等エクスポージャーの信託財産の純資産総額に対する比率は、原則としてそれぞれ10%、合計で20%以内とすることとし、当該比率を超えることとなった場合には、一般社団法人投資信託協会規則に従い当該比率以内となるよう調整を行うこととします。

(外国株式マザーファンド(D号))

(1) 投資方針等

イ 基本方針

日本を除く世界各国の株式を主要投資対象とし、信託財産の成長を目指した運用を行います。

ロ 投資態度

- (イ) M S C I コクサイ・インデックス(配当込み、円換算ベース)をベンチマークとします。

M S C I コクサイ・インデックスは、MSCI Inc. が公表している指数です。インデックスに関する著作権、知的所有権、その他一切の権利は、指数を公表および許諾する同社に帰属します。また、同社は当ファンドの取引および運用成果等に関して一切責任を負いません。

- (ロ) M S C I コクサイ・インデックス構成国の株式から、個別銘柄毎のアナリスト分析および計量モデルによるスクリーニング等を通じて割安成長銘柄を選定して投資することにより、ベンチマークを上回る投資成果を目指します。
- (ハ) 通貨分配は原則として個別銘柄選択の結果によりますが、北米、欧州およびアジアの地域別分配については、ベンチマークと大きく乖離しないよう配慮します。
- (ニ) 株式の組入比率は原則として高位を保ちます。
資金動向、市況動向等の急変により上記の運用が困難となった場合、暫定的に上記と異なる運用を行う場合があります。

(2) 投資対象

イ 投資対象とする資産の種類

前記「2 投資方針 (2) 投資対象 イ 投資対象とする資産の種類」において記載したベビーファンドが投資対象とする資産の種類に同じです。

ロ 投資対象とする有価証券

前記「2 投資方針 (2) 投資対象 ロ 投資対象とする有価証券」において記載したベビーファンドが投資対象とする有価証券の各号(第1号から第22号)に掲げるものに投資します。ただし、第14号に掲げる投資法人債券を除きます。

ハ 投資対象とする金融商品

前記「2 投資方針 (2) 投資対象 ハ 投資対象とする金融商品」において記載したベビーファンドが投資対象とする金融商品に同じです。

(3) 投資制限

イ ファンドの信託約款に基づく主要な投資制限

- (イ) 株式(新株引受権証券および新株予約権証券を含みます。)への投資割合には、制限を設けません。
- (ロ) 新株引受権証券および新株予約権証券への投資割合は、信託財産の純資産総額の10%以内とします。
- (ハ) 投資信託証券への投資割合は、信託財産の純資産総額の5%以内とします。

- (二) 外貨建資産への投資には制限を設けません。
- (ホ) 同一銘柄の新株引受権証券および新株予約権証券への投資割合は、信託財産の純資産総額の5%以内とします。
- (ヘ) 一般社団法人投資信託協会規則に定める一の者に対する株式等エクスポージャー、債券等エクスポージャーおよびデリバティブ等エクスポージャーの信託財産の純資産総額に対する比率は、原則としてそれぞれ10%、合計で20%以内とすることとし、当該比率を超えることとなった場合には、一般社団法人投資信託協会規則に従い当該比率以内となるよう調整を行うこととします。

(国内債券マザーファンド(D号))

(1) 投資方針等

イ 基本方針

国内の公社債を主要投資対象とし、信託財産の安定した成長と収益の確保を目指した運用を行います。

ロ 投資態度

- (イ) NOMURA - B P I (総合) をベンチマークとし、主としてデュレーションと残存構成の調整によりベンチマークを上回る投資成果を目指します。

NOMURA - B P I (総合) は、野村フィデューシャリー・リサーチ&コンサルティング株式会社が公表している指数です。インデックスに関する著作権、知的所有権、その他一切の権利は、指数を公表および許諾する同社に帰属します。また、同社は当ファンドの取引および運用成果等に関して一切責任を負いません。

- (ロ) デュレーションと残存構成の調整は、景気動向・物価上昇率等のマクロ経済要因のほか、為替・海外金利等の市場外部要因や債券市場の需給動向を含めた投資環境分析に基づいて行います。
 - (ハ) 投資対象は、原則としてA格相当（格付けは原則として、S & Pグローバル・レーティング、ムーディーズ、格付投資情報センター、日本格付研究所のいずれかから取得します。）以上の格付けを有する公社債とし、信用リスクや利回り格差等を考慮して組入銘柄を選定します。
- (二) 公社債の組入比率は原則として高位を保ちます。
資金動向、市況動向等の急変により上記の運用が困難となった場合、暫定的に上記と異なる運用を行う場合があります。

(2) 投資対象

イ 投資対象とする資産の種類

前記「2 投資方針 (2) 投資対象 イ 投資対象とする資産の種類」において記載したベビーファンドが投資対象とする資産の種類に同じです。

ロ 投資対象とする有価証券

前記「2 投資方針 (2) 投資対象 ロ 投資対象とする有価証券」において記載したベビーファンドが投資対象とする有価証券の各号（第1号から第22号）に掲げるものに投資します。

ハ 投資対象とする金融商品

前記「2 投資方針 (2) 投資対象 ハ 投資対象とする金融商品」において記載したベビーファンドが投資対象とする金融商品に同じです。

(3) 投資制限

イ ファンドの信託約款に基づく主要な投資制限

- (イ) 株式（新株引受権証券および新株予約権証券を含みます。）への投資割合は、信託財産の純資産総額の10%以内とします。
 - (ロ) 新株引受権証券および新株予約権証券への投資割合は、信託財産の純資産総額の10%以内とします。
 - (ハ) 投資信託証券への投資割合は、信託財産の純資産総額の5%以内とします。
- (二) 外貨建資産への投資割合は、信託財産の純資産総額の50%以内とします。

- (ホ) 同一銘柄の新株引受権証券および新株予約権証券への投資割合は、信託財産の純資産総額の5%以内とします。
- (ヘ) 一般社団法人投資信託協会規則に定める一の者に対する株式等エクスポージャー、債券等エクスポージャーおよびデリバティブ等エクスポージャーの信託財産の純資産総額に対する比率は、原則としてそれぞれ10%、合計で20%以内とすることとし、当該比率を超えることとなった場合には、一般社団法人投資信託協会規則に従い当該比率以内となるよう調整を行うこととします。

(外国債券マザーファンド(A号))

(1) 投資方針等

イ 基本方針

日本を除く世界各国の公社債に分散投資することにより、安定した成長と収益の確保を目指した運用を行います。

ロ 投資態度

- (イ) FTSE世界国債インデックス(除く日本、円換算ベース)をベンチマークとし、中長期的にベンチマークに対し同程度のリスクで安定的に上回るリターンを目指します。

ベンチマークの指数は、FTSE Fixed Income LLCにより運営されている世界主要国の国債の総合投資利回りを各市場の時価総額で加重平均した債券インデックスです。インデックスに関する著作権、知的所有権、その他一切の権利は、指数を公表および許諾する同社に帰属します。また、同社は当ファンドの取引および運用成果等に関して一切責任を負いません。

- (ロ) 投資対象は欧米の主要格付機関からA格以上の格付けを取得している公社債を主としますが、信用リスクや利回り格差等を考慮して、A格未満の格付けの公社債を信託財産の純資産総額の5%以内で組み入れることもあります。
- (ハ) 実際の運用にあたっては、マクロ経済分析や市場分析による金利予測に基づいて、市場配分、デュレーション、満期構成を決定し、ベンチマークとの乖離が主要な超過収益となるアクティブ運用を行います。ただし、ベンチマークとの乖離は一定の範囲内にとどめることとし、リスクをコントロールします。
また、市場毎に利回り格差や流動性を考慮して、債券種別の配分、銘柄選択においても超過収益の獲得を目指します。
- (ニ) 原則として対円での為替ヘッジを行いません。ただし、資産と通貨を別々に管理しており、債券市場の見通しと通貨の見通しとの双方の観点から資産の配分比率と通貨の配分比率との間に一定の範囲内で乖離をとる場合があります。
- (ホ) 債券組入比率は原則として高位とします。ただし資金動向、市場動向によっては上記のような運用ができない場合やファンドの目的が達成されない場合があります。

(2) 投資対象

イ 投資対象とする資産の種類

前記「2 投資方針 (2) 投資対象 イ 投資対象とする資産の種類」において記載したベビーファンドが投資対象とする資産の種類に同じです。

ロ 投資対象とする有価証券

委託会社は信託金を、主として次の有価証券(金融商品取引法第2条第2項の規定により有価証券とみなされる同項各号に掲げる権利を除きます。)に投資することを指図します。

1. 国債証券
2. 地方債証券
3. 特別の法律により法人の発行する債券
4. 社債券(新株引受権証券と社債券が一体となった新株引受権付社債券(以下「分離型新株引受権付社債券」といいます。))の新株引受権証券を除きます。)
5. 特定目的会社にかかる特定社債券(金融商品取引法第2条第1項第4号で定めるものをいい

ます。)

6. コマーシャル・ペーパー
 7. 外国または外国の者の発行する証券または証書で、前各号の証券または証書の性質を有するもの
 8. 投資信託または外国投資信託の受益証券(金融商品取引法第2条第1項第10号で定めるものをいいます。)
 9. 投資証券または外国投資証券(金融商品取引法第2条第1項第11号で定めるものをいいます。)
 10. 外国貸付債権信託受益証券(金融商品取引法第2条第1項第18号で定めるものをいいます。)
 11. 外国法人が発行する譲渡性預金証書
 12. 指定金銭信託の受益証券(金融商品取引法第2条第1項第14号で定める受益証券発行信託の受益証券に限ります。)
 13. 貸付債権信託受益権であって金融商品取引法第2条第1項第14号で定める受益証券発行信託の受益証券に表示されるべきもの
 14. 外国の者に対する権利で前号の有価証券の性質を有するもの
- ただし、第8号の証券および第9号の証券については株券または新株の引受権を表示する証券もしくは証書に投資するものを除きます。なお、第1号から第6号までの証券および第7号の証券のうち第1号から第5号までの証券の性質を有するものを以下「公社債」といい、第8号の証券および第9号の証券を以下「投資信託証券」といいます。

八 投資対象とする金融商品

前記「2 投資方針 (2) 投資対象 八 投資対象とする金融商品」において記載したベビーフンドが投資対象とする金融商品に同じです。

(3) 投資制限

イ ファンドの信託約款に基づく主要な投資制限

- (イ) 投資信託証券への投資割合は、信託財産の純資産総額の5%以内とします。
- (ロ) 外貨建資産への投資割合には、制限を設けません。
- (ハ) 一般社団法人投資信託協会規則に定める一の者に対する株式等エクスポージャー、債券等エクスポージャーおよびデリバティブ等エクスポージャーの信託財産の純資産総額に対する比率は、原則としてそれぞれ10%、合計で20%以内とすることとし、当該比率を超えることとなった場合には、一般社団法人投資信託協会規則に従い当該比率以内となるよう調整を行うこととします。

3【投資リスク】

イ ファンドのもつリスクの特性

当ファンドは、値動きのある有価証券等に投資しますので、基準価額は変動します。したがって、投資者の投資元本は保証されているものではなく、基準価額の下落により、損失を被り、投資元本を割り込むことがあります。

運用の結果として信託財産に生じた利益および損失は、すべて投資者に帰属します。

投資信託は預貯金と異なります。また、一定の投資成果を保証するものではありません。

当ファンドの主要なリスクは以下の通りです。

(イ) 株式市場リスク

内外の経済動向や株式市場での需給動向等の影響により株式相場が下落した場合、ファンドの基準価額が下落する要因となります。また、個々の株式の価格はその発行企業の事業活動や財務状況等によって変動し、株価が下落した場合はファンドの基準価額が下落する要因となります。

(ロ) 債券市場リスク

一般に債券は内外の経済情勢等の影響による金利の変動を受けて価格が変動します。通常、金利が上昇すると債券価格は下落します。また、格付けが引き下げられる場合も債券価格が下落するおそれがあります。債券価格の下落はファンドの基準価額が下落する要因となります。なお、価格の変動幅は、債券の種類、格付け、残存期間、利払いのしくみの違い等により、債券ごとに異なります。

（ハ）信用リスク

ファンドが投資している有価証券や金融商品において債務不履行が発生あるいは懸念される場合、またはその発行体が経営不安や倒産等に陥った場合には、当該有価証券や金融商品の価格が下がったり、投資資金を回収できなくなったりすることがあります。これらはファンドの基準価額が下落する要因となります。

（ニ）為替変動リスク

外貨建資産への投資は為替変動の影響を受けます。ファンドが保有する外貨建資産の価格が現地通貨ベースで上昇する場合であっても、当該現地通貨が対円で下落する（円高となる）場合、円ベースでの評価額が下落し、基準価額が下落することがあります。

（ホ）カントリーリスク

海外に投資を行う場合には、投資先の国の政治・経済・社会状況の不安定化、取引規制や税制の変更等によって投資した資金の回収が困難になることや、その影響により投資する有価証券等の価格が大きく変動することがあり、基準価額が下落する要因となります。

（ヘ）流動性リスク

有価証券等を大量に売買しなければならない場合、あるいは市場を取り巻く外部環境に急激な変化があり、市場規模の縮小や市場の混乱が生じた場合等に、十分な数量の売買ができなかったり、通常よりも不利な価格での取引を余儀なくされることがあります。これらはファンドの基準価額が下落する要因となります。

□ その他の留意点

（イ）投資信託に関する留意点

- ・当ファンドは「ファミリーファンド方式」により運用するため、当ファンドと同じマザーファンドを投資対象とする他のベビーファンドに追加設定・一部解約により資金の流出入が生じた場合、その結果として、当該マザーファンドにおいても組入有価証券の売買等が生じ、当ファンドの基準価額に影響を及ぼすことがあります。
- ・ファンドのお申込みに関しては、クーリング・オフ制度の適用はありません。
- ・ファンドは、大量の解約が発生し短期間で解約資金を手当てする必要が生じた場合や主たる取引市場において市場環境が急変した場合等に、一時的に組入資産の流動性が低下し、市場実勢から期待できる価格で取引できないリスク、取引量が限られてしまうリスクがあります。

これにより、基準価額にマイナスの影響を及ぼす可能性、換金申込みの受け付けが中止となる可能性、既に受け付けた換金申込みが取り消しとなる可能性、換金代金のお支払いが遅延する可能性等があります。

（ロ）分配金に関する留意事項

分配金は、預貯金の利息とは異なり、ファンドの純資産から支払われますので、分配金が支払われると、その金額相当分、基準価額は下がります。



分配金は、計算期間中に発生した収益（経費控除後の配当等収益および評価益を含む売買益）を超えて支払われる場合があります。その場合、当期決算日の基準価額は前期決算日と比べて

下落することになります。また、分配金の水準は、必ずしも計算期間におけるファンドの収益率を示すものではありません。

投資者のファンドの購入価額によっては、分配金の一部または全部が、実質的には元本の一部払戻しに相当する場合があります。ファンド購入後の運用状況により、分配金額より基準価額の値上がりが小さかった場合も同様です。

八 投資リスクの管理体制

委託会社では、運用部門から独立した組織を設置し、運用リスク管理を行っています。

リスク管理担当部は、信託約款等に定める各種投資制限やリスク指標のモニタリングを実施し、制限に対する抵触等があった場合には運用部門に対処要請等を行い、結果をリスク管理会議へ報告します。

また、ファンドのパフォーマンスの分析・評価を行い、結果を運用評価会議等へ報告することで、運用方針等との整合性を維持するよう適切に管理しています。

さらに、流動性リスク管理について規程を定め、ファンドの組入資産の流動性リスクのモニタリングやストレステストを実施するとともに、緊急時対応策等の策定や有効性の検証等を行います。なお、当該流動性リスクの適切な管理の実施等について、定期的にはリスク管理会議へ報告します。

コンプライアンス担当部は、法令・諸規則等の遵守状況の確認等を行い、結果をコンプライアンス会議に報告します。

（参考情報）投資リスクの定量的比較

〔ファンドの年間騰落率および分配金再投資基準価額の推移〕

各月末におけるファンドの1年間の騰落率と分配金再投資基準価額の推移を表示したものです。

〔ファンドと他の代表的な資産クラスとの騰落率の比較〕

ファンドおよび他の代表的な資産クラスについて、各月末における1年間の騰落率の平均・最大・最小を比較したものです。

■50(標準型)



※年間騰落率、分配金再投資基準価額は、分配金（税引前）を分配時に再投資したものと仮定して計算したものです。

※分配実績がない場合は、分配金再投資基準価額は基準価額と同じです。

※ファンドの騰落率は、分配金（税引前）を分配時に再投資したものと仮定して計算しており、実際の基準価額をもとに計算したものと異なります。

※すべての資産クラスがファンドの投資対象とは限りません。

各資産クラスの指数

日本株	TOPIX(東証株価指数、配当込み) 株式会社JPX総研または株式会社JPX総研の関連会社が算出、公表する指数で、日本の株式を対象としています。
先進国株	MSCIコクサイ・インデックス(グロス配当込み、円ベース) MSCI Inc.が開発した指数で、日本を除く世界の主要先進国の株式を対象としています。
新興国株	MSCIエマージング・マーケット・インデックス(グロス配当込み、円ベース) MSCI Inc.が開発した指数で、新興国の株式を対象としています。
日本国債	NOMURA-BPI(国債) 野村フィデューシャリー・リサーチ&コンサルティング株式会社が公表する指数で、国内で発行された公募固定利付国債を対象としています。
先進国債	FTSE世界国債インデックス(除く日本、円ベース) FTSE Fixed Income LLCにより運営されている指数で、日本を除く世界の主要国の国債を対象としています。
新興国債	JPモルガン・ガバメント・ボンド・インデックス・エマージング・マーケット・グローバル・ダイバーシファイド(円ベース) J.P. Morganが算出、公表する指数で、新興国が発行する現地通貨建て国債を対象としています。

※海外の指数は、為替ヘッジなしによる投資を想定して、円ベースとしています。

※上記各指数に関する知的所有権その他の一切の権利は、その発行者および許諾者に帰属します。また、上記各指数の発行者および許諾者は、当ファンドの運用成果等に関して一切責任を負いません。

4【手数料等及び税金】

(1)【申込手数料】

原則として、申込金額（取得申込受付日の翌営業日の基準価額×申込口数）に、1.21%（税抜き1.1%）を上限として、販売会社がそれぞれ別に定める申込手数料率を乗じて得た額となります。

申込手数料は販売会社によるファンドの募集・販売の取扱い事務等の対価です。

累積投資契約に基づく収益分配金の再投資の場合は無手数料となります。

申込手数料に関する詳細は、お申込みの販売会社にお問い合わせください。

(2)【換金（解約）手数料】

解約手数料はありません。

(3)【信託報酬等】

純資産総額に年1.21%（税抜き1.1%）の率を乗じて得た金額が、毎日信託財産の費用として計上され、ファンドの基準価額に反映されます。また、信託報酬は、毎計算期間の最初の6ヵ月終了日と各計算期末または信託終了のときに、信託財産中から支弁するものとします。

信託報酬の配分は以下の通りです。

< 信託報酬の配分（税抜き） >

支払先	料率	役務の内容
委託会社	年0.5%	ファンドの運用およびそれに伴う調査、受託会社への指図、基準価額の算出、法定書面等の作成等の対価
販売会社	年0.5%	交付運用報告書等各種書類の送付、口座内でのファンドの管理、購入後の情報提供等の対価
受託会社	年0.1%	ファンドの財産の保管および管理、委託会社からの指図の実行等の対価

上記の配分には別途消費税等相当額がかかります。

委託会社が販売会社として募集の取扱い等をした部分については、販売会社配分相当額も委託会社が収受します。

(4)【その他の手数料等】

イ 信託財産の財務諸表の監査に要する費用（消費税等相当額を含みます。）は、原則として、計算

期間を通じて毎日、信託財産の費用として計上され、毎計算期間の最初の6ヵ月終了日と各計算期末または信託終了のときに、信託財産中から支弁するものとします。

- 信託財産に関する租税、信託事務の処理に要する諸費用および受託会社の立て替えた立替金の利息は、信託財産中から支弁します。
- 八 有価証券の売買時の手数料、デリバティブ取引等に要する費用、および外国における資産の保管等に要する費用等(それらにかかる消費税等相当額を含みます。)は、信託財産中から支弁するものとします。

上記にかかる費用に関しましては、変更される場合があるものや、その時々取引内容等により金額が決定し、実務上、その発生もしくは請求のつど、信託財産の費用として認識され、その時点の信託財産で負担することとなるものがあります。したがって、あらかじめ、その金額、上限額等を具体的に記載することはできません。

上記(1)~(4)にかかる手数料等の合計額、その上限額、計算方法等は、手数料等に保有期間に応じて異なるものが含まれていたり、発生時・請求時に初めて具体的金額を認識するものがあつたりすることから、あらかじめ具体的に記載することはできません。

(5)【課税上の取扱い】

イ 個別元本について

- (イ) 追加型株式投資信託について、受益者毎の信託時の受益権の価額等(申込手数料および当該申込手数料にかかる消費税等相当額は含まれません。)が当該受益者の元本(個別元本)にあたります。
- (ロ) 受益者が同一ファンドの受益権を複数回取得した場合、個別元本は、当該受益者が追加信託を行うつど当該受益者の受益権口数で加重平均することにより算出されます。ただし、同一ファンドを複数の販売会社で取得する場合には、各販売会社毎に個別元本の算出が行われます。また、同一販売会社であっても同一受益者の顧客口座が複数存在する場合や、「分配金受取りコース」と「分配金自動再投資コース」を併用するファンドの場合には、別々に個別元本の算出が行われることがあります。
- (ハ) 受益者が元本払戻金(特別分配金)を受け取った場合、収益分配金発生時にその個別元本から当該元本払戻金(特別分配金)を控除した額が、その後の当該受益者の個別元本となります。(「元本払戻金(特別分配金)」については、下記の(収益分配金の課税について)を参照。)

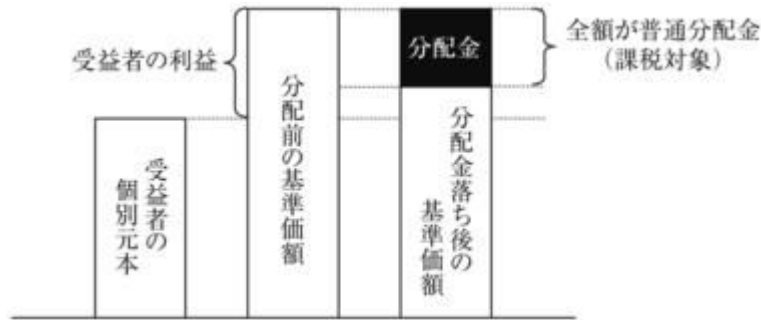
ロ 一部解約時および償還時の課税について

個人の受益者については、一部解約時および償還時の譲渡益が課税対象となり、法人の受益者については、一部解約時および償還時の個別元本超過額が課税対象となります。

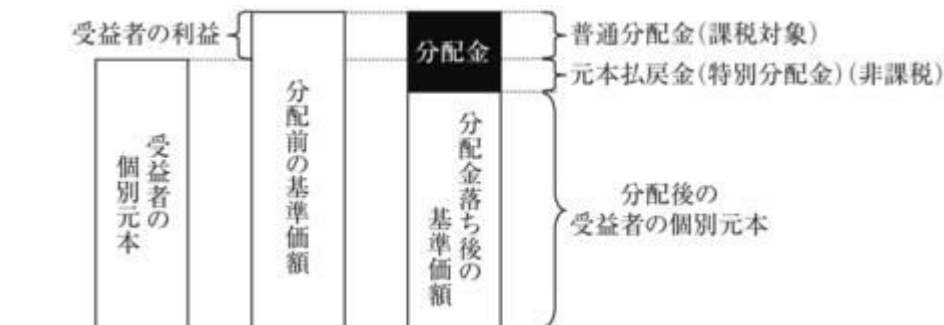
ハ 収益分配金の課税について

追加型株式投資信託の収益分配金には、課税扱いとなる「普通分配金」と、非課税扱いとなる「元本払戻金(特別分配金)」(受益者毎の元本の一部払戻しに相当する部分)の区分があります。

収益分配金落ち後の基準価額が当該受益者の個別元本と同額の場合または当該受益者の個別元本を上回っている場合には、当該収益分配金の全額が普通分配金となります。



収益分配金落ち後の基準価額が当該受益者の個別元本を下回っている場合には、その下回る部分の額が元本払戻金（特別分配金）となり、当該収益分配金から当該元本払戻金（特別分配金）を控除した額が普通分配金となります。なお、受益者が元本払戻金（特別分配金）を受け取った場合、収益分配金発生時にその個別元本から当該元本払戻金（特別分配金）を控除した額が、その後の当該受益者の個別元本となります。



上記、の図はあくまでもイメージ図であり、個別元本や基準価額、分配金の各水準等を示唆するものではありません。

二 個人、法人別の課税の取扱いについて

(イ) 個人の受益者に対する課税

・ 収益分配時

収益分配金のうち課税扱いとなる普通分配金については、20.315%（所得税15.315%および地方税5%）の税率による源泉徴収が行われ、申告不要制度が適用されます。確定申告による総合課税または申告分離課税の選択も可能です。

・ 一部解約時および償還時

一部解約時および償還時の譲渡益については、20.315%（所得税15.315%および地方税5%）の税率による申告分離課税が適用されます。ただし、特定口座（源泉徴収選択口座）の利用も可能です。

また、一部解約時および償還時の損失については、確定申告により、上場株式等（上場株式、公募株式投資信託、上場投資信託（ETF）、上場不動産投資信託（REIT）、公募公社債投資信託および特定公社債をいいます。以下同じ。）の譲渡益ならびに上場株式等の配当所得（申告分離課税を選択したものに限り、）および利子所得の金額との損益通算が可能です。

(ロ) 法人の受益者に対する課税

収益分配金のうち課税扱いとなる普通分配金ならびに一部解約時および償還時の個別元本超過額については、15.315%（所得税のみ）の税率で源泉徴収されます。

当ファンドは、課税上は株式投資信託として取り扱われます。

なお、当ファンドは、配当控除および益金不算入制度の適用はありません。

外国税額控除の適用となった場合には、分配時の税金が上記と異なる場合があります。

受益者が確定拠出年金法に規定する資産管理機関および国民年金基金連合会等の場合は、所得税およ

び地方税がかかりません。なお、確定拠出年金制度の加入者については、確定拠出年金の積立金の運用にかかる税制が適用されます。

課税上の取扱いの詳細につきましては、税務専門家等に確認されることをお勧めいたします。

公募株式投資信託は税法上、一定の要件を満たした場合に限りNISA（少額投資非課税制度）の適用対象となります。

当ファンドは、NISAの対象ではありません。

上記「（5）課税上の取扱い」ほか税制に関する本書の記載は、2025年8月末現在の情報をもとに作成しています。税法の改正等により、変更されることがあります。

（参考情報）総経費率

直近の運用報告書の対象期間（2024年1月31日～2025年1月30日）における当ファンドの総経費率（年率換算）は以下の通りです。

	総経費率(①+②)	①運用管理費用の比率	②その他費用の比率
30(安定型)	1.02%	0.99%	0.03%
50(標準型)	1.26%	1.21%	0.05%
70(積極型)	1.49%	1.43%	0.06%

※上記は、対象期間の運用報告書に記載されている総経費率（原則として、購入時手数料、売買委託手数料および有価証券取引税は含まれていません。）です。

※当ファンドが上場投資信託（ETF）および上場不動産投資信託（REIT）に投資している場合、当該ETFおよびREITの管理費用等は含まれていません。

※計算方法等の詳細は、対象期間の運用報告書（全体版）をご覧ください。なお、新たな対象期間にかかる運用報告書が作成され、上記の総経費率が更新されている場合があります。

運用報告書は、委託会社のホームページ（<https://www.smd-am.co.jp/fund/unpo/>）から検索いただけます。

上記の「（参考情報）総経費率」は、当ファンドと実質的な投資対象資産が同じで、基本資産配分比率が異なる「30（安定型）」および「70（積極型）」の情報を合わせて説明しています。

5【運用状況】

（1）【投資状況】

三井住友・ライフビュー・バランスファンド50（標準型）

2025年8月29日現在

資産の種類	国/地域	時価合計 (円)	投資比率 (%)
親投資信託受益証券	日本	6,806,864,813	95.88
現金・預金・その他の資産（負債控除後）	-	292,447,968	4.12
合計（純資産総額）		7,099,312,781	100.00

（注）投資比率とは、ファンドの純資産総額に対する当該資産の時価比率をいいます。以下同じ。

（2）【投資資産】

【投資有価証券の主要銘柄】

三井住友・ライフビュー・バランスファンド50（標準型）

イ 主要投資銘柄

2025年8月29日現在

国/ 地域	種類	銘柄名	数量	帳簿単価 (円)	帳簿価額 (円)	評価額 単価 (円)	評価額 (円)	投資 比率 (%)
日本	親投資 信託受 益証券	国内株式マザー ファンド(D 号)	597,485,141	3.2528	1,943,525,216	3.7151	2,219,717,047	31.27
日本	親投資 信託受 益証券	国内債券マザー ファンド(D 号)	1,635,828,694	1.3127	2,147,424,685	1.2718	2,080,446,933	29.30
日本	親投資 信託受 益証券	外国株式マザー ファンド(D 号)	225,780,903	6.2223	1,404,882,366	6.4951	1,466,469,543	20.66
日本	親投資 信託受 益証券	外国債券マザー ファンド(A 号)	293,403,083	3.4902	1,024,044,933	3.5454	1,040,231,290	14.65

以上が、当ファンドが保有する有価証券のすべてです。

ロ 種類別投資比率

2025年8月29日現在

種類	投資比率(%)
親投資信託受益証券	95.88
合計	95.88

【投資不動産物件】

三井住友・ライフビュー・バランスファンド50(標準型)

該当事項はありません。

【その他投資資産の主要なもの】

三井住友・ライフビュー・バランスファンド50(標準型)

該当事項はありません。

(3) 【運用実績】

【純資産の推移】

三井住友・ライフビュー・バランスファンド50(標準型)

年月日	純資産総額 (円)		1万口当たりの 純資産額(円)	
	(分配落)	(分配付)	(分配落)	(分配付)
第15期 (2016年 2月 1日)	2,582,761,613	2,582,761,613	13,829	13,829
第16期 (2017年 1月30日)	2,859,043,575	2,859,043,575	14,186	14,186
第17期 (2018年 1月30日)	3,619,220,748	3,619,220,748	16,379	16,379
第18期 (2019年 1月30日)	3,635,298,419	3,635,298,419	14,899	14,899
第19期 (2020年 1月30日)	4,151,439,765	4,151,439,765	16,343	16,343

第20期（2021年 2月 1日）	4,649,508,518	4,649,508,518	17,422	17,422
第21期（2022年 1月31日）	5,082,078,808	5,082,078,808	18,240	18,240
第22期（2023年 1月30日）	5,317,093,116	5,317,093,116	18,071	18,071
第23期（2024年 1月30日）	6,223,144,658	6,223,144,658	20,907	20,907
第24期（2025年 1月30日）	6,826,418,647	6,826,418,647	22,904	22,904
2024年 8月末日	6,485,480,083	-	21,937	-
9月末日	6,503,303,338	-	21,989	-
10月末日	6,699,347,708	-	22,545	-
11月末日	6,694,704,276	-	22,528	-
12月末日	6,852,214,912	-	23,082	-
2025年 1月末日	6,830,412,810	-	22,921	-
2月末日	6,617,065,633	-	22,007	-
3月末日	6,505,818,099	-	21,660	-
4月末日	6,460,932,187	-	21,513	-
5月末日	6,729,137,603	-	22,269	-
6月末日	6,897,262,932	-	22,967	-
7月末日	7,036,435,328	-	23,583	-
8月末日	7,099,312,781	-	23,721	-

（注）各月末日の数字は最終営業日のものです。

【分配の推移】

三井住友・ライフビュー・バランスファンド50（標準型）

	計算期間	1万口当たり分配金（円）
第15期	2015年 1月31日～2016年 2月 1日	0
第16期	2016年 2月 2日～2017年 1月30日	0
第17期	2017年 1月31日～2018年 1月30日	0
第18期	2018年 1月31日～2019年 1月30日	0
第19期	2019年 1月31日～2020年 1月30日	0
第20期	2020年 1月31日～2021年 2月 1日	0
第21期	2021年 2月 2日～2022年 1月31日	0
第22期	2022年 2月 1日～2023年 1月30日	0
第23期	2023年 1月31日～2024年 1月30日	0
第24期	2024年 1月31日～2025年 1月30日	0

【収益率の推移】

三井住友・ライフビュー・バランスファンド50（標準型）

	収益率（％）
第15期	3.3
第16期	2.6
第17期	15.5
第18期	9.0
第19期	9.7

第20期	6.6
第21期	4.7
第22期	0.9
第23期	15.7
第24期	9.6
第25期(中間期)	2.4

(注) 収益率とは、計算期間末の分配基準価額から前期末分配基準価額を控除した額を前期末分配基準価額で除したものをいいます。

(4) 【設定及び解約の実績】

三井住友・ライフビュー・バランスファンド50(標準型)

	設定口数(口)	解約口数(口)
第15期	365,719,815	208,292,091
第16期	325,527,558	177,726,125
第17期	393,144,682	198,894,089
第18期	444,001,144	213,625,237
第19期	364,277,207	264,106,340
第20期	450,793,719	322,260,849
第21期	428,865,496	311,388,592
第22期	441,857,260	285,719,980
第23期	435,534,391	401,367,048
第24期	363,065,139	359,158,154
第25期(中間期)	166,700,444	162,826,581

(注) 本邦外における設定および解約の実績はありません。

(参考)

(1) 投資状況

国内株式マザーファンド(D号)

2025年8月29日現在

資産の種類	国/地域	時価合計 (円)	投資比率 (%)
株式	日本	12,443,022,700	97.24
現金・預金・その他の資産(負債控除後)	-	353,304,663	2.76
合計(純資産総額)		12,796,327,363	100.00

外国株式マザーファンド(D号)

2025年8月29日現在

資産の種類	国/地域	時価合計 (円)	投資比率 (%)
株式	アメリカ	2,786,440,494	76.51
	フランス	183,583,427	5.04
	スイス	158,550,285	4.35
	イギリス	150,021,944	4.12

	アイルランド	109,491,451	3.01
	オランダ	105,102,310	2.89
	ドイツ	41,146,853	1.13
	ルクセンブルグ	38,399,598	1.05
	香港	27,415,839	0.75
	小計	3,600,152,201	98.85
現金・預金・その他の資産（負債控除後）	-	41,846,326	1.15
合計（純資産総額）		3,641,998,527	100.00

国内債券マザーファンド（D号）

2025年8月29日現在

資産の種類	国/地域	時価合計 （円）	投資比率 （%）
国債証券	日本	3,757,792,130	83.88
地方債証券	日本	488,934,790	10.91
特殊債券	日本	99,012,700	2.21
社債券	日本	78,505,120	1.75
現金・預金・その他の資産（負債控除後）	-	55,564,075	1.25
合計（純資産総額）		4,479,808,815	100.00

外国債券マザーファンド（A号）

2025年8月29日現在

資産の種類	国/地域	時価合計 （円）	投資比率 （%）
国債証券	アメリカ	3,603,478,117	38.92
	スペイン	1,249,180,435	13.49
	中国	926,698,033	10.01
	フランス	729,059,798	7.87
	ドイツ	540,517,404	5.84
	イギリス	506,604,300	5.47
	イタリア	262,160,723	2.83
	カナダ	206,638,923	2.23
	メキシコ	136,160,684	1.47
	シンガポール	98,105,252	1.06
	ベルギー	69,937,417	0.76
	ポーランド	65,585,780	0.71
	オーストラリア	64,671,112	0.70
	ニュージーランド	40,423,205	0.44
	デンマーク	23,487,334	0.25
	アイルランド	19,963,017	0.22
	スウェーデン	15,632,904	0.17
	イスラエル	13,459,896	0.15
	ノルウェー	12,585,369	0.14
小計	8,584,349,703	92.71	
地方債証券	カナダ	38,613,087	0.42

社債券	日本	300,372,479	3.24
	オランダ	95,762,737	1.03
	小計	396,135,216	4.28
現金・預金・その他の資産(負債控除後)	-	240,043,463	2.59
合計(純資産総額)		9,259,141,469	100.00

その他以下の取引を行っております。

種類	買建/ 売建	国/地域	時価合計(円)	投資比率 (%)
為替予約取引	買建	-	4,096,402,698	44.24
為替予約取引	売建	-	4,049,398,312	43.73

(2) 投資資産

投資有価証券の主要銘柄

国内株式マザーファンド(D号)

イ 主要投資銘柄(上位30銘柄)

2025年8月29日現在

国/ 地域	種類	銘柄名	業種	数量	帳簿単価 (円)	帳簿価額 (円)	評価額 単価 (円)	評価額 (円)	投資 比率 (%)
日本	株式	三菱UFJ フィナンシャル・グループ	銀行業	272,300	1,619.03	440,861,848	2,259.00	615,125,700	4.81
日本	株式	トヨタ自動車	輸送用機器	181,900	2,646.06	481,318,138	2,873.00	522,598,700	4.08
日本	株式	みずほフィナンシャルグループ	銀行業	85,800	3,549.00	304,504,599	4,895.00	419,991,000	3.28
日本	株式	ソニーグループ	電気機器	101,700	3,046.12	309,790,520	4,083.00	415,241,100	3.25
日本	株式	三菱重工業	機械	110,500	2,379.22	262,903,912	3,753.00	414,706,500	3.24
日本	株式	ソフトバンクグループ	情報・通信業	24,400	9,714.62	237,036,642	16,230.00	396,012,000	3.09
日本	株式	東京海上ホールディングス	保険業	59,900	5,277.36	316,113,647	6,401.00	383,419,900	3.00
日本	株式	日本電気	電気機器	73,100	2,982.27	218,003,964	4,537.00	331,654,700	2.59
日本	株式	フジクラ	非鉄金属	22,400	6,010.21	134,628,639	12,770.00	286,048,000	2.24
日本	株式	アシックス	その他製品	70,500	2,849.50	200,889,727	3,999.00	281,929,500	2.20
日本	株式	伊藤忠商事	卸売業	31,400	7,264.19	228,095,580	8,397.00	263,665,800	2.06
日本	株式	バンダイナムコホールディングス	その他製品	51,400	4,242.69	218,074,211	5,095.00	261,883,000	2.05
日本	株式	東京応化工業	化学	53,200	3,448.84	183,478,321	4,751.00	252,753,200	1.98
日本	株式	サンリオ	卸売業	31,500	6,593.91	207,708,156	7,711.00	242,896,500	1.90
日本	株式	鹿島建設	建設業	54,600	3,205.65	175,028,345	4,405.00	240,513,000	1.88
日本	株式	リクルートホールディングス	サービス業	27,300	8,868.37	242,106,422	8,579.00	234,206,700	1.83
日本	株式	パルグループホールディングス	小売業	43,200	2,779.45	120,072,352	5,140.00	222,048,000	1.74

日本	株式	第一生命ホールディングス	保険業	175,000	1,028.27	179,948,111	1,226.50	214,637,500	1.68
日本	株式	アドバンテスト	電気機器	18,000	8,144.79	146,606,236	11,675.00	210,150,000	1.64
日本	株式	MARUWA	ガラス・土石製品	5,100	33,280.62	169,731,141	40,690.00	207,519,000	1.62
日本	株式	スズキ	輸送用機器	102,800	1,637.45	168,329,864	1,971.00	202,618,800	1.58
日本	株式	富士通	電気機器	56,000	2,990.56	167,471,439	3,576.00	200,256,000	1.56
日本	株式	三菱商事	卸売業	59,200	2,670.74	158,107,962	3,354.00	198,556,800	1.55
日本	株式	良品計画	小売業	60,900	1,981.55	120,676,689	3,188.00	194,149,200	1.52
日本	株式	オービックビジネスコンサルタント	情報・通信業	20,800	7,598.66	158,052,174	8,562.00	178,089,600	1.39
日本	株式	FOOD & LIFECOMPANIES	小売業	20,300	5,281.92	107,223,025	8,527.00	173,098,100	1.35
日本	株式	古河電気工業	非鉄金属	18,400	7,262.07	133,622,129	9,374.00	172,481,600	1.35
日本	株式	日立製作所	電気機器	38,800	3,850.30	149,391,634	4,049.00	157,101,200	1.23
日本	株式	セーレン	繊維製品	50,300	2,643.80	132,982,996	3,035.00	152,660,500	1.19
日本	株式	イビデン	電気機器	20,700	5,660.21	117,166,434	7,242.00	149,909,400	1.17

□ 種類別・業種別投資比率

2025年8月29日現在

種類	業種	投資比率(%)
株式(国内)	水産・農林業	0.15
	建設業	3.10
	食料品	0.72
	繊維製品	1.35
	パルプ・紙	0.16
	化学	4.84
	医薬品	1.07
	ガラス・土石製品	3.17
	非鉄金属	4.39
	機械	7.65
	電気機器	14.69
	輸送用機器	7.55
	精密機器	0.45
	その他製品	6.22
	情報・通信業	10.93
	卸売業	5.69
	小売業	6.14
	銀行業	8.66
	証券、商品先物取引業	0.17
	保険業	4.67
その他金融業	0.28	
不動産業	0.45	
サービス業	4.75	

合 計	97.24
-----	-------

外国株式マザーファンド（D号）

イ 主要投資銘柄（上位30銘柄）

2025年8月29日現在

国/ 地域	種類	銘柄名	業種	数量	帳簿単価 (円)	帳簿価額 (円)	評価額 単価 (円)	評価額 (円)	投資 比率 (%)
アメリカ	株式	NVIDIA CORP	半導体・ 半導体製 造装置	11,976	17,133.46	205,190,274	26,470.58	317,011,622	8.70
アメリカ	株式	ALPHABET INC-CL A	メディ ア・娯楽	6,344	22,301.97	141,483,695	31,094.15	197,261,279	5.42
アメリカ	株式	MICROSOFT CORP	ソフト ウェア・ サービス	1,974	61,815.91	122,024,613	74,876.31	147,805,833	4.06
アメリカ	株式	META PLATFORMS INC-CLASS A	メディ ア・娯楽	933	77,674.68	72,470,480	110,353.08	102,959,424	2.83
アメリカ	株式	BROADCOM INC	半導体・ 半導体製 造装置	2,124	28,785.51	61,140,414	45,346.86	96,316,726	2.64
アメリカ	株式	ELI LILLY & CO	医薬品・ バイオテ クノロ ジー・ラ イフサイ エンス	784	132,419.07	103,816,554	107,539.56	84,311,017	2.31
アメリカ	株式	SYNOPSYS INC	ソフト ウェア・ サービス	768	66,176.11	50,823,253	89,940.02	69,073,932	1.90
アメリカ	株式	SERVICENOW INC	ソフト ウェア・ サービス	474	128,543.57	60,929,650	136,429.91	64,667,778	1.78
フランス	株式	SCHNEIDER ELECTRIC SE	資本財	1,710	38,217.32	65,351,620	36,643.14	62,659,767	1.72
アメリカ	株式	BOOKING HOLDINGS INC	消費者 サービス	71	572,242.06	40,629,186	830,390.37	58,957,716	1.62
アイル ランド	株式	TRANE TECHNOLOGIES PLC	資本財	907	52,054.99	47,213,874	62,367.54	56,567,358	1.55
アメリカ	株式	AMPHENOL CORP- CL A	テクノロ ジー・ ハード ウェアお よび機器	3,435	9,404.77	32,305,382	16,446.22	56,492,782	1.55
アメリカ	株式	INTERACTIVE BROKERS GRO-CL A	金融サー ビス	6,124	4,976.18	30,474,134	9,223.64	56,485,556	1.55
フランス	株式	SAFRAN SA	資本財	1,135	34,230.27	38,851,353	49,349.07	56,011,189	1.54
アメリカ	株式	INTUIT INC	ソフト ウェア・ サービス	561	94,200.86	52,846,681	98,171.94	55,074,460	1.51

スイス	株式	GALDERMA GROUP AG	医薬品・バイオテクノロジー・ライフサイエンス	2,073	15,694.96	32,535,661	25,609.96	53,089,451	1.46
アメリカ	株式	WILLIAMS COS INC	エネルギー	5,896	7,200.98	42,456,956	8,521.36	50,241,938	1.38
アメリカ	株式	JPMORGAN CHASE & CO	銀行	1,133	30,845.25	34,947,672	44,233.20	50,116,220	1.38
オランダ	株式	ING GROEP NV	銀行	14,116	2,789.67	39,378,935	3,528.85	49,813,283	1.37
アメリカ	株式	ARISTA NETWORKS INC	テクノロジー・ハードウェアおよび機器	2,466	12,574.11	31,007,755	20,014.91	49,356,772	1.36
アメリカ	株式	PARKER HANNIFIN CORP	資本財	417	86,250.24	35,966,350	112,664.13	46,980,943	1.29
アメリカ	株式	AMERICAN EXPRESS CO	金融サービス	975	37,549.70	36,610,955	48,041.37	46,840,336	1.29
アメリカ	株式	ARES MANAGEMENT CORP - A	金融サービス	1,764	20,942.44	36,942,459	26,485.27	46,720,013	1.28
アメリカ	株式	ORACLE CORP	ソフトウェア・サービス	1,311	26,871.53	35,228,581	35,307.81	46,288,544	1.27
アメリカ	株式	TRADEWEB MARKETS INC-CLASS A	金融サービス	2,463	17,081.89	42,072,706	18,226.90	44,892,842	1.23
アメリカ	株式	TKO GROUP HOLDINGS INC	メディア・娯楽	1,605	24,197.92	38,837,657	27,935.37	44,836,266	1.23
アメリカ	株式	S&P GLOBAL INC	金融サービス	538	75,566.78	40,654,928	80,446.05	43,279,972	1.19
イギリス	株式	COMPASS GROUP PLC	消費者サービス	8,352	4,963.48	41,454,964	5,033.20	42,037,279	1.15
スイス	株式	LONZA GROUP AG-REG	医薬品・バイオテクノロジー・ライフサイエンス	396	99,653.73	39,462,875	104,345.02	41,320,629	1.13
アイルランド	株式	EATON CORP PLC	資本財	781	43,555.74	34,017,035	52,206.55	40,773,317	1.12

□ 種類別・業種別投資比率

2025年8月29日現在

種類	業種	投資比率(%)
株式(外国)	エネルギー	2.44
	素材	2.03
	資本財	11.63
	商業・専門サービス	2.08
	自動車・自動車部品	0.83

消費者サービス	3.86
一般消費財・サービス流通・小売り	0.66
食品・飲料・タバコ	1.93
家庭用品・パーソナル用品	0.92
ヘルスケア機器・サービス	3.05
医薬品・バイオテクノロジー・ライフサイエンス	7.33
銀行	3.73
金融サービス	10.67
保険	1.62
ソフトウェア・サービス	14.03
テクノロジー・ハードウェアおよび機器	5.23
半導体・半導体製造装置	12.19
電気通信サービス	0.59
公益事業	1.30
メディア・娯楽	12.72
合計	98.85

国内債券マザーファンド(D号)

イ 主要投資銘柄(上位30銘柄)

2025年8月29日現在

国/地域	種類	銘柄名	数量	帳簿単価 (円)	帳簿価額 (円)	評価額 単価 (円)	評価額 (円)	利率 (%)	償還期限	投資 比率 (%)
日本	国債 証券	4752 年国債	400,000,000	100.16	400,648,350	100.08	400,336,000	0.900	2027/08/01	8.94
日本	国債 証券	4742 年国債	322,000,000	99.88	321,616,310	99.74	321,156,360	0.700	2027/07/01	7.17
日本	国債 証券	1785 年国債	224,000,000	100.03	224,078,300	99.46	222,788,160	1.000	2030/03/20	4.97
日本	国債 証券	3681 0年国債	215,000,000	92.49	198,862,250	92.48	198,823,400	0.200	2032/09/20	4.44
日本	国債 証券	1565 年国債	166,000,000	99.28	164,808,200	98.47	163,453,560	0.200	2027/12/20	3.65
日本	国債 証券	1675 年国債	145,000,000	99.64	144,478,000	97.84	141,872,350	0.400	2029/03/20	3.17
日本	国債 証券	1492 0年国債	127,000,000	105.91	134,504,430	100.04	127,048,260	1.500	2034/06/20	2.84
日本	地方 債証券	25-5 愛知県15 年	120,000,000	103.07	123,685,920	100.82	120,984,600	1.339	2028/06/19	2.70
日本	国債 証券	3791 0年国債	108,000,000	99.19	107,129,030	99.15	107,084,160	1.500	2035/06/20	2.39
日本	特殊 債券	199住 宅支援機構	100,000,000	99.17	99,169,700	99.01	99,012,700	0.200	2027/01/20	2.21
日本	地方 債証券	30-1 0 静岡県 公債	100,000,000	98.95	98,952,400	97.55	97,545,100	0.264	2028/09/20	2.18
日本	国債 証券	3721 0年国債	87,000,000	96.70	84,131,850	95.31	82,922,310	0.800	2033/09/20	1.85

日本	国債証券	1402 0年国債	77,000,000	108.07	83,210,380	102.55	78,963,500	1.700	2032/09/20	1.76
日本	社債券	107中 日本高速道	80,000,000	100.40	80,317,600	98.13	78,505,120	0.749	2029/07/25	1.75
日本	国債証券	3731 0年国債	82,000,000	98.19	80,514,980	93.43	76,608,500	0.600	2033/12/20	1.71
日本	地方債証券	2-3大 阪市5年	70,000,000	99.68	69,775,230	99.97	69,980,470	0.020	2025/09/11	1.56
日本	国債証券	3571 0年国債	73,000,000	97.90	71,464,080	95.83	69,958,090	0.100	2029/12/20	1.56
日本	地方債証券	28-4 広島県公債	70,000,000	99.10	69,367,900	99.00	69,302,100	0.060	2026/11/25	1.55
日本	国債証券	6730 年国債	110,000,000	72.28	79,505,900	59.26	65,181,600	0.600	2050/06/20	1.46
日本	国債証券	3591 0年国債	67,000,000	97.67	65,438,900	95.14	63,741,790	0.100	2030/06/20	1.42
日本	地方債証券	10埼玉 県20年	60,000,000	108.01	64,805,280	103.33	61,999,140	1.940	2030/11/12	1.38
日本	国債証券	1502 0年国債	55,000,000	104.39	57,414,450	98.93	54,409,850	1.400	2034/09/20	1.21
日本	国債証券	1692 0年国債	65,000,000	85.80	55,772,600	79.01	51,355,200	0.300	2039/06/20	1.15
日本	国債証券	1902 0年国債	56,000,000	98.06	54,913,600	88.90	49,784,560	1.800	2044/09/20	1.11
日本	国債証券	4732 年国債	49,000,000	100.15	49,073,500	99.93	48,966,190	0.800	2027/06/01	1.09
日本	国債証券	3771 0年国債	50,000,000	97.44	48,717,660	96.96	48,478,500	1.200	2034/12/20	1.08
日本	国債証券	1732 0年国債	61,000,000	85.15	51,940,100	77.78	47,442,750	0.400	2040/06/20	1.06
日本	国債証券	1745 年国債	47,000,000	99.88	46,943,600	98.51	46,297,350	0.700	2029/09/20	1.03
日本	国債証券	8230 年国債	61,000,000	82.69	50,438,900	75.45	46,026,940	1.800	2054/03/20	1.03
日本	国債証券	1362 0年国債	44,000,000	107.19	47,163,600	102.03	44,891,000	1.600	2032/03/20	1.00

□ 種類別投資比率

2025年8月29日現在

種類	投資比率(%)
国債証券	83.88
地方債証券	10.91
特殊債券	2.21
社債券	1.75
合計	98.76

外国債券マザーファンド(A号)

イ 主要投資銘柄(上位30銘柄)

2025年8月29日現在

国/ 地域	種 類	銘柄名	数量	帳簿単価 (円)	帳簿価額 (円)	評価額 単価 (円)	評価額 (円)	利率 (%)	償還期限	投資 比率 (%)
アメ リカ	国 債 証 券	US TREASURY N/B	3,620,000	14,498.33	524,839,546	14,531.86	526,053,230	1.625	2026/02/15	5.68
アメ リカ	国 債 証 券	US TREASURY N/B	3,440,000	14,903.39	512,676,668	15,037.12	517,276,758	4.250	2030/01/31	5.59
アメ リカ	国 債 証 券	US TREASURY N/B	2,430,000	14,776.13	359,059,918	14,891.08	361,853,161	4.000	2030/03/31	3.91
スベ イン	国 債 証 券	BONOS Y OBLIG DEL ESTADO	1,920,000	17,911.76	343,905,719	17,831.34	342,361,665	3.500	2029/05/31	3.70
アメ リカ	国 債 証 券	US TREASURY N/B	2,060,000	14,955.87	308,090,887	15,221.06	313,553,813	4.500	2031/12/31	3.39
スベ イン	国 債 証 券	BONOS Y OBLIG DEL ESTADO	1,570,000	16,871.62	264,884,421	17,015.14	267,137,691	1.500	2027/04/30	2.89
アメ リカ	国 債 証 券	US TREASURY N/B	2,780,000	9,045.57	251,466,861	9,188.23	255,432,790	1.125	2040/05/15	2.76
ドイ ツ	国 債 証 券	BUNDESSCHATZANWEISUNGEN	1,480,000	17,220.36	254,861,365	17,202.38	254,595,295	3.100	2025/12/12	2.75
イギ リス	国 債 証 券	UK GILT	1,080,000	19,862.49	214,514,850	19,547.51	211,113,094	4.500	2035/03/07	2.28
フラ ンス	国 債 証 券	FRANCE OAT.	1,320,000	15,146.12	199,928,738	15,411.72	203,434,751	0.000	2029/11/25	2.20
アメ リカ	国 債 証 券	US TREASURY N/B	1,360,000	14,704.97	199,987,545	14,905.77	202,718,452	4.125	2032/02/29	2.19

アメリカ	国債証券	US TREASURY N/B	1,270,000	14,696.36	186,643,724	14,763.11	187,491,487	4.250	2035/05/15	2.02
スペイン	国債証券	BONOS Y OBLIG DEL ESTADO	1,110,000	17,042.99	189,177,209	16,197.57	179,793,033	3.450	2043/07/30	1.94
アメリカ	国債証券	US TREASURY N/B	1,020,000	14,470.67	147,600,850	14,624.27	149,167,552	4.000	2034/02/15	1.61
アメリカ	国債証券	US TREASURY N/B	1,330,000	11,306.96	150,382,610	11,139.47	148,155,009	3.000	2045/11/15	1.60
フランス	国債証券	FRANCE OAT.	870,000	16,116.98	140,217,723	15,931.28	138,602,115	2.000	2032/11/25	1.50
イタリア	国債証券	BUONI POLIENNALI DEL TES	720,000	17,703.93	127,468,328	17,716.45	127,558,453	3.500	2031/02/15	1.38
ドイツ	国債証券	BUNDESREPUB. DEUTSCHLAND	700,000	16,892.15	118,245,026	16,926.32	118,484,226	2.500	2035/02/15	1.28
スペイン	国債証券	BONOS Y OBLIG DEL ESTADO	680,000	17,362.37	118,064,090	17,309.55	117,704,964	3.250	2034/04/30	1.27
アメリカ	国債証券	US TREASURY N/B	830,000	14,172.41	117,631,044	14,150.75	117,451,197	4.500	2044/02/15	1.27
スペイン	国債証券	BONOS Y OBLIG DEL ESTADO	710,000	15,952.88	113,265,468	16,044.79	113,918,014	1.250	2030/10/31	1.23
ドイツ	国債証券	BUNDESSCHATZANWEISUNGEN	650,000	17,287.47	112,368,560	17,284.86	112,351,602	2.700	2026/09/17	1.21
中国	国債証券	CHINA GOVERNMENT BOND	5,260,000	2,078.92	109,351,209	2,073.73	109,077,960	2.460	2026/02/15	1.18
中国	国債証券	CHINA GOVERNMENT BOND	4,900,000	2,178.34	106,738,869	2,156.23	105,655,175	2.750	2029/06/15	1.14

フランス	国債証券	FRANCE OAT.	720,000	14,210.58	102,316,149	14,323.40	103,128,505	0.000	2031/11/25	1.11
アメリカ	国債証券	US TREASURY N/B	680,000	14,608.11	99,335,139	15,011.26	102,076,548	4.250	2029/06/30	1.10
オランダ	社債証券	JT INTL FIN SERVICES BV	550,000	17,304.58	95,175,195	17,411.41	95,762,737	4.125	2035/06/17	1.03
日本	社債証券	NTT FINANCE CORP	550,000	17,266.51	94,965,830	17,393.92	95,666,542	3.678	2033/07/16	1.03
アメリカ	国債証券	US TREASURY N/B	820,000	11,138.89	91,338,871	10,947.16	89,766,680	3.000	2047/05/15	0.97
メキシコ	国債証券	MEX BONOS DESARR FIX RT	12,020,000	708.66	85,180,694	731.59	87,937,207	7.750	2034/11/23	0.95

□ 種類別投資比率

2025年8月29日現在

種類	投資比率（％）
国債証券	92.71
地方債証券	0.42
社債証券	4.28
合計	97.41

投資不動産物件

国内株式マザーファンド（D号）

該当事項はありません。

外国株式マザーファンド（D号）

該当事項はありません。

国内債券マザーファンド（D号）

該当事項はありません。

外国債券マザーファンド（A号）

該当事項はありません。

その他投資資産の主要なもの

国内株式マザーファンド（D号）

該当事項はありません。

外国株式マザーファンド（D号）

該当事項はありません。

国内債券マザーファンド（D号）

該当事項はありません。

外国債券マザーファンド（A号）

2025年8月29日現在

種類	資産の名称	買建 / 売建	数量	簿価 (円)	時価 (円)	投資 比率 (%)
為替予約 取引	アメリカ・ドル	買建	13,405,000.00	1,935,169,446	1,966,482,662	21.24
	ユーロ	買建	5,632,000.00	948,088,517	965,105,152	10.42
	イギリス・ポンド	買建	2,261,000.00	446,003,733	448,114,822	4.84
	オーストラリア・ドル	買建	3,101,000.00	293,831,917	297,256,896	3.21
	カナダ・ドル	買建	1,833,000.00	194,910,894	195,660,835	2.11
	オフショア・人民元	買建	5,997,000.00	119,764,251	123,647,943	1.34
	メキシコ・ペソ	買建	10,971,000.00	82,574,074	86,171,718	0.93
	イスラエル・シケル	買建	242,000.00	9,820,941	10,678,225	0.12
	ノルウェー・クローネ	買建	201,000.00	2,811,318	2,928,369	0.03
	スウェーデン・クローナ	買建	23,000.00	341,239	356,076	0.00
	ユーロ	売建	8,748,000.00	1,467,380,727	1,499,066,028	16.19
	アメリカ・ドル	売建	8,309,000.00	1,200,526,095	1,218,911,180	13.16
	イギリス・ポンド	売建	2,728,000.00	534,390,645	540,671,046	5.84
	オーストラリア・ドル	売建	3,418,000.00	321,635,532	327,644,010	3.54
	カナダ・ドル	売建	2,525,000.00	267,500,960	269,527,336	2.91
	メキシコ・ペソ	売建	19,182,000.00	149,058,561	150,665,018	1.63
	シンガポール・ドル	売建	155,000.00	17,157,492	17,745,004	0.19
	ニュージーランド・ドル	売建	163,000.00	13,954,014	14,077,935	0.15
	ポーランド・ズロチ	売建	159,000.00	5,987,800	6,383,627	0.07
	デンマーク・クローネ	売建	205,000.00	4,468,520	4,707,128	0.05

(注) 日本における対顧客先物相場の仲値で評価しております。

参考情報



※基準価額は、1万円当たり、信託報酬控除後です。

主要な資産の状況

■50(標準型)

資産別構成

資産の種類	国・地域	比率(%)
親投資信託受益証券	日本	95.88
現金・預金・その他の資産(負債控除後)		4.12
合計(純資産総額)		100.00

主要投資銘柄(上位10銘柄)

国・地域	種類	銘柄名	比率(%)
日本	親投資信託受益証券	国内株式マザーファンド(D号)	31.27
日本	親投資信託受益証券	国内債券マザーファンド(D号)	29.30
日本	親投資信託受益証券	外国株式マザーファンド(D号)	20.66
日本	親投資信託受益証券	外国債券マザーファンド(A号)	14.65

※比率は、ファンドのそれぞれの純資産総額に対する時価の比率です。

※[主要投資銘柄(上位10銘柄)]は組入有価証券が10銘柄に満たない場合はすべてを記載しています。

■国内株式マザーファンド(D号)

資産別構成

資産の種類	国・地域	比率(%)
株式	日本	97.24
現金・預金・その他の資産(負債控除後)		2.76
合計(純資産総額)		100.00

主要投資銘柄(上位10銘柄)

国・地域	種類	銘柄名	業種	比率(%)
日本	株式	三菱UFJフィナンシャル・グループ	銀行業	4.81
日本	株式	トヨタ自動車	輸送用機器	4.08
日本	株式	みずほフィナンシャルグループ	銀行業	3.28
日本	株式	ソニーグループ	電気機器	3.25
日本	株式	三菱重工業	機械	3.24
日本	株式	ソフトバンクグループ	情報・通信業	3.09
日本	株式	東京海上ホールディングス	保険業	3.00
日本	株式	日本電気	電気機器	2.59
日本	株式	フジクラ	非鉄金属	2.24
日本	株式	アシックス	その他製品	2.20

■外国株式マザーファンド(D号)

資産別構成

資産の種類	国・地域	比率(%)
株式	アメリカ	76.51
	フランス	5.04
	スイス	4.35
	イギリス	4.12
	アイルランド	3.01
	オランダ	2.89
	ドイツ	1.13
	その他	1.81
現金・預金・その他の資産(負債控除後)		1.15
合計(純資産総額)		100.00

主要投資銘柄(上位10銘柄)

国・地域	種類	銘柄名	業種	比率(%)
アメリカ	株式	NVIDIA CORP	半導体・半導体製造装置	8.70
アメリカ	株式	ALPHABET INC-CL A	メディア・娯楽	5.42
アメリカ	株式	MICROSOFT CORP	ソフトウェア・サービス	4.06
アメリカ	株式	META PLATFORMS INC-CLASS A	メディア・娯楽	2.83
アメリカ	株式	BROADCOM INC	半導体・半導体製造装置	2.64
アメリカ	株式	ELI LILLY & CO	医薬品・バイオテクノロジー・ライフサイエンス	2.31
アメリカ	株式	SYNOPTIS INC	ソフトウェア・サービス	1.90
アメリカ	株式	SERVICENOW INC	ソフトウェア・サービス	1.78
フランス	株式	SCHNEIDER ELECTRIC SE	資本財	1.72
アメリカ	株式	BOOKING HOLDINGS INC	消費者サービス	1.62

※比率は、マザーファンドのそれぞれの純資産総額に対する時価の比率です。

■国内債券マザーファンド(D号)

資産別構成

資産の種類	国・地域	比率(%)
国債証券	日本	83.88
地方債証券	日本	10.91
特殊債券	日本	2.21
社債券	日本	1.75
現金・預金・その他の資産(負債控除後)		1.25
合計(純資産総額)		100.00

主要投資銘柄(上位10銘柄)

国・地域	種類	銘柄名	利率(%)	償還期限	比率(%)
日本	国債証券	475 2年国債	0.900	2027/08/01	8.94
日本	国債証券	474 2年国債	0.700	2027/07/01	7.17
日本	国債証券	178 5年国債	1.000	2030/03/20	4.97
日本	国債証券	368 10年国債	0.200	2032/09/20	4.44
日本	国債証券	156 5年国債	0.200	2027/12/20	3.65
日本	国債証券	167 5年国債	0.400	2029/03/20	3.17
日本	国債証券	149 20年国債	1.500	2034/06/20	2.84
日本	地方債証券	25-5 愛知県15年	1.339	2028/06/19	2.70
日本	国債証券	379 10年国債	1.500	2035/06/20	2.39
日本	特殊債券	199 住宅支援機構	0.200	2027/01/20	2.21

■外国債券マザーファンド(A号)

資産別構成

資産の種類	国・地域	比率(%)
国債証券	アメリカ	38.92
	スペイン	13.49
	中国	10.01
	フランス	7.87
	ドイツ	5.84
	その他	16.58
社債券	日本・その他	4.28
地方債証券	カナダ	0.42
現金・預金・その他の資産(負債控除後)		2.59
合計(純資産総額)		100.00

主要投資銘柄(上位10銘柄)

国・地域	種類	銘柄名	利率(%)	償還期限	比率(%)
アメリカ	国債証券	US TREASURY N/B	1.625	2026/02/15	5.68
アメリカ	国債証券	US TREASURY N/B	4.250	2030/01/31	5.59
アメリカ	国債証券	US TREASURY N/B	4.000	2030/03/31	3.91
スペイン	国債証券	BONOS Y OBLIG DEL ESTADO	3.500	2029/05/31	3.70
アメリカ	国債証券	US TREASURY N/B	4.500	2031/12/31	3.39
スペイン	国債証券	BONOS Y OBLIG DEL ESTADO	1.500	2027/04/30	2.89
アメリカ	国債証券	US TREASURY N/B	1.125	2040/05/15	2.76
ドイツ	国債証券	BUNDESSCHATZANWEISUNGEN	3.100	2025/12/12	2.75
イギリス	国債証券	UK GILT	4.500	2035/03/07	2.28
フランス	国債証券	FRANCE OAT.	0.000	2029/11/25	2.20

※比率は、マザーファンドのそれぞれの純資産総額に対する時価の比率です。

年間収益率の推移(暦年ベース)



第2【管理及び運営】

1【申込（販売）手続等】

イ 申込方法

(イ) ファンドの取得申込者は、お申込みを取り扱う販売会社取引口座を開設の上、当ファンドの取得申込みを行っていただきます。

当ファンドには、「分配金受取りコース」と「分配金自動再投資コース」の2つの申込方法がありますが、販売会社によってはいずれか一方のみの取扱いとなる場合があります。お申込みの販売会社にお問い合わせください。

(ロ) 原則として午後3時30分までに、取得申込みが行われ販売会社所定の事務手続きが完了したものを当日の申込受付分とします。なお、販売会社によっては対応が異なる場合がありますので、お申込みの販売会社にご確認ください。

また、取引所等における取引の停止、決済機能の停止、その他やむを得ない事情があるときは、取得申込みの受け付けを中止させていただく場合、既に受け付けた取得申込みを取り消させていただく場合があります。

(ハ) 当ファンドの取得申込者は販売会社に、取得申込みと同時にまたはあらかじめ当該取得申込者が受益権の振替を行うための振替機関等の口座を申し出るものとし、当該口座に当該取得申込者にかかる口数の増加の記載または記録が行われます。

販売会社は、当該取得申込みの代金の支払いと引換えに、当該口座に当該取得申込者にかかる口数の増加の記載または記録を行うことができます。

ファンドのお買付けに関しましては、クーリング・オフ制度の適用はありません。

(ニ) 定時定額で取得申込みをする「定時定額購入サービス」（販売会社によっては、名称が異なる場合があります。）を利用する場合は、販売会社との間で「定時定額購入サービス」に関する契約を締結します。詳細については、お申込みの販売会社にお問い合わせください。

ロ 申込価額

取得申込受付日の翌営業日の基準価額となります。

ただし、累積投資契約に基づく収益分配金の再投資の場合は、各計算期末の基準価額となります。

ハ 申込手数料

原則として、申込金額（取得申込受付日の翌営業日の基準価額×申込口数）に、1.21%（税抜き1.1%）を上限として、販売会社がそれぞれ別に定める申込手数料率を乗じて得た額となります。

累積投資契約に基づく収益分配金の再投資の場合は無手数料となります。

申込手数料に関する詳細は、お申込みの販売会社にお問い合わせください。

ニ 申込単位

お申込単位の詳細は、取扱いの販売会社にお問い合わせください。

ホ 照会先

手続き等のご不明な点についての委託会社に対する照会は下記においてできます。

照会先の名称	コールセンター	ホームページ
三井住友DSアセットマネジメント株式会社	0120-88-2976	https://www.smd-am.co.jp

お問い合わせは、午前9時～午後5時(土、日、祝・休日を除く)までとさせていただきます。

へ 申込取扱場所・払込取扱場所

販売会社において申込み・払込みを取り扱います。

ト 払込期日

取得申込者は、申込金額(取得申込受付日の翌営業日の基準価額×申込口数)に申込手数料および当該手数料にかかる消費税等相当額を加算した額を、販売会社の指定の期日までに、指定の方法でお支払いください。

各取得申込みにかかる発行価額の総額は、追加信託が行われる日に、委託会社の指定する口座を経由して、受託会社の指定するファンド口座に払い込まれます。

2【換金(解約)手続等】

受益者は、自己に帰属する受益権につき、解約請求(一部解約の実行請求)により換金することができます。

お買付けの販売会社にお申し出ください。

解約請求のお申込みに関しては、原則として午後3時30分までに、解約請求のお申込みが行われ販売会社所定の事務手続きが完了したものを当日の解約請求受付分とします。なお、販売会社によっては対応が異なる場合がありますので、お申込みの販売会社にご確認ください。

また、信託財産の資金管理を円滑に行うため、大口の換金申込みに制限を設ける場合があります。

解約請求を行う受益者は、その口座が開設されている振替機関等に対して当該受益者の請求にかかるファンドの信託契約の一部解約を委託会社が行うのと引換えに、当該解約請求にかかる受益権の口数と同口数の抹消の申請を行うものとし、社振法の規定に従い当該振替機関等の口座において当該口数の減少の記載または記録が行われます。

一部解約金は、解約請求受付日から起算して5営業日目からお支払いします。

一部解約価額は、解約請求受付日の翌営業日の基準価額となります。

解約単位の詳細および一部解約価額につきましては、お申込みの販売会社にお問い合わせください。

委託会社は、取引所等における取引の停止、決済機能の停止、その他やむを得ない事情があるときは、一部解約の実行の請求の受け付けを中止すること、および既に受け付けた一部解約の実行請求を取り消すことがあります。この場合、受益者は当該受付中止以前に行った当日の一部解約の実行の請求を撤回できます。受益者がその一部解約の実行の請求を撤回しない場合には、当該受付中止を解除した後の最初の基準価額の計算日に一部解約の実行の請求を受け付けたものとして、上記に準じた取扱いとなります。

3【資産管理等の概要】

(1)【資産の評価】

イ 基準価額の算出方法

基準価額とは、信託財産に属する資産(受入担保金代用有価証券および借入れ有価証券を除きます。)を法令および一般社団法人投資信託協会規則に従って時価評価して得た信託財産の資産総額から負債総額を控除した金額(「純資産総額」といいます。)を、計算日における受益権総口数で除した金額をいいます(基準価額は、便宜上1万口単位で表示される場合があります。)。投資対象とする親投資信託受益証券は、当該親投資信託受益証券の基準価額で評価します。

なお、外貨建資産の円換算については、原則として日本における計算日の対顧客電信売買相場の仲値によって計算するものとします。また、予約為替の評価は、原則として日本における計算日の対顧客先物売買相場の仲値によるものとします。

< 主要投資対象の評価方法 >

主要投資対象	有価証券等の評価方法
株式、投資証券、債券等	(1) 金融商品取引所等に上場されている有価証券 原則として、金融商品取引所、外国金融商品市場の最終相場で評価します。 (2) 金融商品取引所等に上場されていない有価証券 原則として、金融商品取引業者、銀行等の提示する価額(売気配相場を除く。)、価格情報会社の提供する価額または業界団体が公表する売買参考統計値等で評価します。
市場デリバティブ取引	原則として、金融商品取引所、外国金融商品市場の発表する清算値段または最終相場で評価します。

国内で取引される資産については原則として基準価額計算日の値、外国で取引される資産については原則として基準価額計算日に知りうる直近の日の値で評価します。

□ 基準価額の算出頻度・照会方法

基準価額は、委託会社の営業日において日々算出されます。

基準価額は、販売会社または委託会社にお問い合わせいただけるほか、原則として翌日付の日本経済新聞朝刊紙面に、「LV50」として掲載されます。

委託会社に対する照会は下記においてできます。

照会先の名称	コールセンター	ホームページ
三井住友DSアセットマネジメント株式会社	0120-88-2976	https://www.smd-am.co.jp

お問い合わせは、午前9時～午後5時(土、日、祝・休日を除く)までとさせていただきます。

(2) 【保管】

ファンドの受益権は社振法の規定の適用を受け、受益権の帰属は振替機関等の振替口座簿に記載または記録されることにより定まるため、原則として受益証券は発行されません。したがって、受益証券の保管に関する該当事項はありません。

(3) 【信託期間】

2001年1月31日から下記「(5) その他 イ 信託の終了」に記載された各事由が生じた場合における信託終了の日までとなります。

(4) 【計算期間】

毎年1月31日から翌年1月30日までとすることを原則としますが、各計算期間終了日に該当する日(以下「該当日」といいます。)が休業日のとき、各計算期間終了日は、該当日の翌営業日とし、その翌日より次の計算期間が開始するものとします。なお、最終計算期間の終了日は、信託期間の終了日とします。

(5) 【その他】

イ 信託の終了

（イ）信託契約の解約

- a. 委託会社は、当ファンドの信託契約を解約することが受益者にとって有利であると認めるとき、その他やむを得ない事情が発生したときは、受託会社と合意の上、当ファンドの信託契約を解約し、信託を終了させることができます。この場合において委託会社は、あらかじめ、解約しようとする旨を監督官庁に届け出ます。
- b. 委託会社は、上記aの事項について、あらかじめ、解約しようとする旨を公告し、かつ、その旨を記載した書面を当ファンドの知られたる受益者に対して交付します。ただし、当ファンドのすべての受益者に対して書面を交付したときは、原則として公告を行いません。
- c. 上記bの公告および書面には、受益者で異議のある者は一定の期間内に委託会社に対して異議を述べるべき旨を付記します。なお、一定の期間は一月を下らないものとします。
- d. 上記cの一定の期間内に異議を述べた受益者の受益権の口数が受益権の総口数の2分の1を超えるときは、信託契約の解約をしません。
- e. 委託会社は、当ファンドの信託契約の解約をしないこととしたときは、解約しない旨およびその理由を公告し、かつ、これらの事項を記載した書面を知られたる受益者に対して交付します。ただし、すべての受益者に対して書面を交付したときは、原則として、公告を行いません。
- f. 上記c～eまでの取扱いは、信託財産の状態に照らし、真にやむを得ない事情が生じている場合であって、上記cの一定の期間が一月を下らずにその公告および書面の交付を行うことが困難な場合には適用しません。

（ロ）信託契約に関する監督官庁の命令

委託会社は、監督官庁より当ファンドの信託契約の解約の命令を受けたときは、その命令に従い信託契約を解約し、信託を終了させます。

（ハ）委託会社の登録取消等に伴う取扱い

委託会社が、監督官庁より登録の取消しを受けたとき、解散したときまたは業務を廃止したときは、委託会社は当ファンドの信託契約を解約し、信託を終了させます。ただし、監督官庁が当ファンドに関する委託会社の業務を他の委託会社に引継ぐことを命じたときは、当ファンドは、その委託会社と受託会社との間において存続します。

（ニ）受託会社の辞任および解任に伴う取扱い

- a. 受託会社は、委託会社の承諾を受けてその任務を辞任することができます。また、受託会社はその任務に背いた場合、その他重要な事由が生じたときは、委託会社または受益者は、裁判所に受託会社の解任を請求することができます。
- b. 上記により受託会社が辞任し、または解任された場合は、委託会社は新受託会社を選任します。
- c. 委託会社が新受託会社を選任できないとき、委託会社は当ファンドの信託契約を解約し、信託を終了させます。

ロ 収益分配金、償還金の支払い

（イ）収益分配金

- a. 分配金額は、委託会社が基準価額水準、市況動向等を勘案して決定します。分配対象額が少額の場合等には委託会社の判断により分配を行わない場合もあるため、将来の分配金の支払いおよびその金額について保証するものではありません。
- b. 分配金は、原則として、税金を差し引いた後、毎計算期間終了日後1ヵ月以内の委託会社の指定する日（原則として決算日から起算して5営業日目まで）から、販売会社において、決算日の振替機関等の振替口座簿に記載または記録されている受益者（当該収益分配金にかかる決算日以前において一部解約が行われた受益権にかかる受益者を除きます。また、当該収益分配金にかかる決算日以前に設定された受益権で取得申込代金支払い前のため販売会社の名義で記載または記録されている受益権については原則として取得申込者として）に支払われます。

ただし、分配金自動再投資コースにかかる収益分配金は、原則として、税金を差し引いた後、累積投資契約に基づいて、毎計算期間終了日の翌営業日に無手数料で再投資され、再投

資により増加した受益権は、振替口座簿に記載または記録されます。

(ロ) 償還金

償還金は、信託終了後1ヵ月以内の委託会社の指定する日（原則として償還日から起算して5営業日目まで）から、販売会社において、原則として、償還日の振替機関等の振替口座簿に記載または記録されている受益者（償還日以前において一部解約が行われた受益権にかかる受益者を除きます。また、当該償還日以前に設定された受益権で取得申込代金支払前のため販売会社の名義で記載または記録されている受益権については原則として取得申込者として）に支払われます。

八 信託約款の変更

- (イ) 委託会社は、当ファンドの信託約款を変更することが受益者の利益のため必要と認めるとき、監督官庁より変更の命令を受けたとき、その他やむを得ない事情が発生したときは、受託会社と合意の上、当ファンドの信託約款を変更することができるものとし、あらかじめ、変更しようとする旨および内容を監督官庁に届け出ます。
- (ロ) 委託会社は、上記(イ)の変更事項のうち、その内容が重大なものについては、あらかじめ、変更しようとする旨およびその内容を公告し、かつ、これらの事項を記載した書面を当ファンドの知られたる受益者に交付します。ただし、当ファンドのすべての受益者に対して書面を交付したときは、原則として公告を行いません。
- (ハ) 上記(ロ)の公告および書面には、受益者で異議のある者は一定の期間内に委託会社に対して異議を述べるべき旨を付記します。なお、一定の期間は一月を下らないものとします。
- (ニ) 上記(ハ)の一定の期間内に異議を述べた受益者の受益権の口数が受益権の総口数の2分の1を超えるときは、(イ)の信託約款の変更をしません。
- (ホ) 委託会社は、信託約款の変更をしないこととしたときは、変更しない旨およびその理由を公告し、かつ、これらの事項を記載した書面を知られたる受益者に対して交付します。ただし、すべての受益者に対して書面を交付したときは、原則として、公告を行いません。

二 反対者の買取請求権

当ファンドの信託契約の解約または重大な信託約款の変更が行われる場合において、それぞれの手続きにおいて設けられる異議申立期間内に委託会社に異議を述べた受益者は、自己に帰属する受益権を、受託会社に信託財産をもって買い取るよう請求をすることができます。

ホ 販売会社との契約の更改等

委託会社と販売会社との間で締結される販売契約（名称の如何を問わず、ファンドの募集・販売の取扱い、受益者からの一部解約実行請求の受付け、受益者への収益分配金、一部解約金および償還金の支払事務等を規定するもの）は、期間満了の3ヵ月前に当事者のいずれからでも、何らの意思表示もない場合は、自動的に1年間更新されます。販売契約の内容は、必要に応じて、委託会社と販売会社との合意により変更されることがあります。

へ 委託会社の事業の譲渡および承継に伴う取扱い

委託会社の事業の全部または一部の譲渡、もしくは分割承継により、当ファンドに関する事業が譲渡・承継されることがあります。

ト 公告

委託会社が受益者に対してする公告は、電子公告の方法により行い、次のアドレスに掲載します。

<https://www.smd-am.co.jp>

なお、電子公告による公告をすることができない事故その他やむを得ない事由が生じた場合の公告は、日本経済新聞に掲載します。

チ 運用報告書（運用状況に係る情報）

委託会社は毎決算時および償還時に、投資信託及び投資法人に関する法律の規定に従い、期中の運用経過のほか、信託財産の内容、有価証券売買状況などを記載した運用報告書（全体版）および運用報告書（全体版）の記載事項のうち重要なものを記載した交付運用報告書を作成します。交付運用報告書は、受益者に対し、原則として販売会社を通じて、書面交付または電磁的方法のいずれかの方法で提供されます。

運用報告書(全体版)は、委託会社のホームページ(<https://www.smd-am.co.jp>)に掲載されますが、受益者から請求があった場合には書面交付されます。

4【受益者の権利等】

委託会社の指図に基づく行為によりファンドに生じた利益および損失は、すべて受益者に帰属します。当ファンドの受益権は、信託の日時を異にすることにより差異が生ずることはありません。

受益者の有する主な権利は次の通りです。

イ 分配金請求権

受益者は、委託会社の決定した収益分配金を持分に応じて請求する権利を有します。

収益分配金は、原則として、税金を差し引いた後、毎計算期間終了日後1ヵ月以内の委託会社の指定する日(原則として決算日から起算して5営業日目まで)から、販売会社において、決算日の振替機関等の振替口座簿に記載または記録されている受益者(当該収益分配金にかかる決算日以前において一部解約が行われた受益権にかかる受益者を除きます。また、当該収益分配金にかかる決算日以前に設定された受益権で取得申込代金支払い前のため販売会社の名義で記載または記録されている受益権については原則として取得申込者としてします。)に支払われます。

ただし、分配金自動再投資コースをお申込みの場合の収益分配金は、原則として、税金を差し引いた後、累積投資契約に基づき、毎計算期間終了日の翌営業日に無手数料で再投資され、再投資により増加した受益権は、振替口座簿に記載または記録されます。

収益分配金は、受益者が、その支払開始日から5年間その支払いを請求しないときは、受益者はその権利を失い、当該金銭は、委託会社に帰属します。

ロ 償還金請求権

受益者は、持分に応じて償還金を請求する権利を有します。

償還金は、信託終了後1ヵ月以内の委託会社の指定する日(原則として償還日から起算して5営業日目まで)から、販売会社において、原則として、償還日の振替機関等の振替口座簿に記載または記録されている受益者(償還日以前において一部解約が行われた受益権にかかる受益者を除きます。また、当該償還日以前に設定された受益権で取得申込代金支払前のため販売会社の名義で記載または記録されている受益権については原則として取得申込者としてします。)に支払われます。

償還金は、受益者がその支払開始日から10年間その支払いを請求しないときは、受益者はその権利を失い、当該金銭は、委託会社に帰属します。

ハ 一部解約実行請求権

受益者は、自己に帰属する受益権につき、委託会社に一部解約の実行を請求することができます。詳細は、前記「第2 管理及び運営 2 換金(解約)手続等」の記載をご参照ください。

ニ 信託約款変更等に対する異議申立権および受益権の買取請求権

委託会社が、当ファンドの解約(監督官庁の命令による解約等の場合を除きます。)または重大な信託約款の変更を行おうとする場合において、当該解約または信託約款変更に関する異議のある受益者は、それぞれの手続きにおいて設けられる異議申立期間中に異議を申し立てることができます。異議を申し立てた受益者の受益権の口数が、受益権の総口数の過半数となるときは、当該解約または信託約款変更は行われません。

当該解約または信託約款変更が行われる場合において、前述の異議を申し立てた受益者は、委託会社に対し、自己に帰属する受益権を、信託財産をもって買い取るべき旨の請求ができます。

ホ 帳簿閲覧・謄写請求権

受益者は委託会社に対し、当該受益者にかかる信託財産に関する書類の閲覧または謄写を請求することができます。

第3【ファンドの経理状況】

1. 当ファンドの財務諸表は、「財務諸表等の用語、様式及び作成方法に関する規則」(昭和38年大蔵省令第59号)ならびに同規則第2条の2の規定により、「投資信託財産の計算に関する規則」(平成12年総理府令第133号)に基づいて作成しております。
なお、財務諸表に記載している金額は、円単位で表示しております。
2. 当ファンドは、金融商品取引法第193条の2第1項の規定に基づき、第24期(2024年1月31日から2025年1月30日まで)の財務諸表について、PwC Japan有限責任監査法人により監査を受けております。

1【財務諸表】

【三井住友・ライフビュー・バランスファンド50(標準型)】

(1)【貸借対照表】

(単位:円)

	第23期 (2024年1月30日現在)	第24期 (2025年1月30日現在)
資産の部		
流動資産		
金銭信託	9,111,581	1,762,480
コール・ローン	332,106,516	357,077,863
親投資信託受益証券	5,919,762,935	6,511,710,486
流動資産合計	6,260,981,032	6,870,550,829
資産合計	6,260,981,032	6,870,550,829
負債の部		
流動負債		
未払解約金	1,792,688	3,747,182
未払受託者報酬	3,261,773	3,656,375
未払委託者報酬	32,618,119	36,564,167
その他未払費用	163,794	164,458
流動負債合計	37,836,374	44,132,182
負債合計	37,836,374	44,132,182
純資産の部		
元本等		
元本	2,976,516,065	2,980,423,050
剰余金		
期末剰余金又は期末欠損金()	3,246,628,593	3,845,995,597
(分配準備積立金)	1,620,969,466	1,985,283,115
元本等合計	6,223,144,658	6,826,418,647
純資産合計	6,223,144,658	6,826,418,647
負債純資産合計	6,260,981,032	6,870,550,829

（２）【損益及び剰余金計算書】

（単位：円）

	第23期		第24期	
	自 至	2023年 1月31日 2024年 1月30日	自 至	2024年 1月31日 2025年 1月30日
営業収益				
受取利息		3,925		452,514
有価証券売買等損益		909,433,659		671,087,551
営業収益合計		909,437,584		671,540,065
営業費用				
支払利息		131,433		4,416
受託者報酬		6,291,205		7,217,036
委託者報酬		62,912,775		72,171,077
その他費用		324,833		325,578
営業費用合計		69,660,246		79,718,107
営業利益又は営業損失（ ）		839,777,338		591,821,958
経常利益又は経常損失（ ）		839,777,338		591,821,958
当期純利益又は当期純損失（ ）		839,777,338		591,821,958
一部解約に伴う当期純利益金額の分配額又は一部解約に伴う当期純損失金額の分配額（ ）		53,343,078		42,057,674
期首剰余金又は期首欠損金（ ）		2,374,744,394		3,246,628,593
剰余金増加額又は欠損金減少額		411,956,450		443,371,204
当期一部解約に伴う剰余金増加額又は欠損金減少額		-		-
当期追加信託に伴う剰余金増加額又は欠損金減少額		411,956,450		443,371,204
剰余金減少額又は欠損金増加額		326,506,511		393,768,484
当期一部解約に伴う剰余金減少額又は欠損金増加額		326,506,511		393,768,484
当期追加信託に伴う剰余金減少額又は欠損金増加額		-		-
分配金		-		-
期末剰余金又は期末欠損金（ ）		3,246,628,593		3,845,995,597

(3)【注記表】

(重要な会計方針の注記)

項目	第24期	
	自 2024年1月31日 至 2025年1月30日	
1. 有価証券の評価基準及び評価方法	<p>親投資信託受益証券は移動平均法に基づき、以下の通り、原則として時価で評価しております。</p> <p>(1) 金融商品取引所等に上場されている有価証券 金融商品取引所等に上場されている有価証券は、原則として金融商品取引所等の最終相場に基づいて評価しております。</p> <p>(2) 金融商品取引所等に上場されていない有価証券 金融商品取引所等に上場されていない有価証券は、原則として金融商品取引業者、銀行等の提示する価額(ただし、売気配相場は使用しない)、価格情報会社の提供する価額または業界団体が公表する売買参考統計値等で評価しております。</p> <p>(3) 時価が入手できなかった有価証券 直近の最終相場等によって時価評価することが適当ではないと委託者が判断した場合には、委託者としての忠実義務に基づき合理的事由をもって時価と認める評価額により評価しております。</p>	

(重要な会計上の見積りに関する注記)

会計上の見積りについて、翌計算期間の財務諸表に重要な影響を及ぼすリスクがある項目を識別していないため、注記を省略しております。

(貸借対照表に関する注記)

項目	第23期	第24期
	(2024年1月30日現在)	(2025年1月30日現在)
1. 当計算期間の末日における受益権の総数	2,976,516,065口	2,980,423,050口
2. 1単位当たり純資産の額	1口当たり純資産額 2.0907円 (1万口当たりの純資産額20,907円)	1口当たり純資産額 2.2904円 (1万口当たりの純資産額22,904円)

(損益及び剰余金計算書に関する注記)

項目	第23期	第24期
	自 2023年1月31日 至 2024年1月30日	自 2024年1月31日 至 2025年1月30日
分配金の計算過程	<p>計算期間末における費用控除後の配当等収益(67,831,633円)、費用控除後、繰越欠損金補填後の有価証券売買等損益(674,362,017円)、収益調整金(2,250,329,578円)、および分配準備積立金(878,775,816円)より、分配対象収益は3,871,299,044円(1万口当たり13,006.14円)ですが、分配を行っておりません。</p>	<p>計算期間末における費用控除後の配当等収益(75,070,146円)、費用控除後、繰越欠損金補填後の有価証券売買等損益(474,694,138円)、収益調整金(2,441,620,570円)、および分配準備積立金(1,435,518,831円)より、分配対象収益は4,426,903,685円(1万口当たり14,853.27円)ですが、分配を行っておりません。</p>

(金融商品に関する注記)

. 金融商品の状況に関する事項

項 目	第24期 自 2024年1月31日 至 2025年1月30日
1. 金融商品に対する取組方針	当ファンドは「投資信託及び投資法人に関する法律」第2条第4項に定める証券投資信託であり、当ファンドの信託約款に従い、有価証券等の金融商品に対して、投資として運用することを目的としております。
2. 金融商品の内容及び金融商品に係るリスク	(1) 金融商品の内容 1) 有価証券 当ファンドが投資対象とする有価証券は、信託約款で定められており、当計算期間については、親投資信託受益証券を組み入れております。 2) デリバティブ取引 当ファンドが行うことのできるデリバティブ取引は、信託約款に基づいております。デリバティブ取引は、信託財産に属する資産の効率的な運用に資すること、ならびに価格変動リスクおよび為替変動リスクの回避を目的としております。 3) コール・ローン、未収入金、未払金等の金銭債権および金銭債務等 (2) 金融商品に係るリスク 有価証券およびデリバティブ取引等 当ファンドが保有する金融商品にかかる主なリスクとしては、株価変動リスク、金利変動リスク、為替変動リスク等の市場リスク、信用リスクおよび流動性リスクがあります。

<p>3. 金融商品に係るリスク管理体制</p>	<p>リスク管理の実効性を高め、またコンプライアンスの徹底を図るために運用部門から独立した組織を設置し、投資リスクや法令・諸規則等の遵守状況にかかる、信託約款・社内ルール等において定める各種投資制限・リスク指標のモニタリングおよびファンドの運用パフォーマンスの測定・分析・評価についての確認等を行っています。投資リスクや法令・諸規則等の遵守状況等にかかる確認結果等については、運用評価、リスク管理およびコンプライアンスに関する会議をそれぞれ設け、報告が義務づけられています。</p> <p>また、とりわけ、市場リスク、信用リスクおよび流動性リスクの管理体制については、各種リスクごとに管理項目、測定項目、上下限值、管理レベルおよび頻度等を定めて当該リスクの管理を実施しております。当該リスクを管理する部署では、原則として速やかに是正・修正等を行う必要がある状況の場合は、関連する運用部署に是正勧告あるいは報告が行われ、当該関連運用部署は、必要な対処の実施あるいは対処方針の決定を行います。なお、投資信託協会の流動性リスク管理規制に抵触する場合には、流動性リスクを管理する会議で審議の上、流動性リスクの管理責任者が対処方針を決定します。その後、決定した対処方針やその実施等について、リスク管理会議に報告を行う体制となっております。</p> <p>なお、他の運用会社が設定・運用を行うファンド（外部ファンド）を組入れる場合には、当該外部ファンドの運用会社にかかる経営の健全性、運用もしくはリスク管理の適切性も含め、外部ファンドの適格性等に関して、運用委託先を管理する会議にて、定期的に審議する体制となっております。加えて、外部ファンドの組入れは、原則として、運用実績の優位性、運用会社の信用力・運用体制・資産管理体制の状況を確認の上選定するものとし、また、定性・定量面における評価を継続的に実施し、投資対象としての適格性を判断しております。</p>
--------------------------	--

・金融商品の時価等に関する事項

項目	第24期 (2025年1月30日現在)
1. 貸借対照表計上額、時価及び差額	金融商品は、原則として、すべて時価で計上されているため、貸借対照表計上額と時価との差額はありません。
2. 時価の算定方法	<p>(1) 有価証券（親投資信託受益証券） 「重要な会計方針の注記」に記載しております。</p> <p>(2) 派生商品評価勘定（デリバティブ取引） デリバティブ取引については、「デリバティブ取引に関する注記」に記載しております。</p> <p>(3) コール・ローン、未収入金、未払金等の金銭債権および金銭債務等 これらは短期間で決済されるため、時価は帳簿価額にほぼ等しいことから、当該帳簿価額を時価としております。</p>
3. 金融商品の時価等に関する事項についての補足説明	金融商品の時価の算定においては一定の前提条件等を採用しているため、異なる前提条件等による場合、当該価額が異なることもあります。また、デリバティブ取引に関する契約額等については、その金額自体がデリバティブ取引にかかる市場リスクを示すものではありません。

（有価証券に関する注記）

売買目的有価証券

第23期（自 2023年1月31日 至 2024年1月30日）

種 類	当計算期間の損益に含まれた評価差額
親投資信託受益証券	846,772,535円
合計	846,772,535円

第24期(自 2024年1月31日 至 2025年1月30日)

種 類	当計算期間の損益に含まれた評価差額
親投資信託受益証券	608,135,806円
合計	608,135,806円

(デリバティブ取引に関する注記)

該当事項はありません。

(関連当事者との取引に関する注記)

第24期 自 2024年1月31日 至 2025年1月30日
市場価格その他当該取引に係る公正な価格を勘案して、一般の取引条件と異なる関連当事者との取引は行われていないため、該当事項はございません。

(その他の注記)

項 目	第23期 (2024年1月30日現在)	第24期 (2025年1月30日現在)
期首元本額	2,942,348,722円	2,976,516,065円
期中追加設定元本額	435,534,391円	363,065,139円
期中一部解約元本額	401,367,048円	359,158,154円

(4)【附属明細表】

有価証券明細表

(a) 株式

該当事項はありません。

(b) 株式以外の有価証券

(単位：円)

種 類	銘 柄	券面総額	評価額	備考
親投資信託受益証券	国内株式マザーファンド(D号)	637,500,852	2,076,595,275	
	外国株式マザーファンド(D号)	217,110,907	1,362,653,185	
	国内債券マザーファンド(D号)	1,559,085,719	2,051,133,171	
	外国債券マザーファンド(A号)	292,602,451	1,021,328,855	
	親投資信託受益証券 小計		6,511,710,486	
合計			6,511,710,486	

デリバティブ取引及び為替予約取引の契約額等及び時価の状況表

該当事項はありません。

(参考)

三井住友・ライフビュー・バランスファンド50（標準型）は、「国内株式マザーファンド（D号）」、「外国株式マザーファンド（D号）」、「国内債券マザーファンド（D号）」および「外国債券マザーファンド（A号）」受益証券を投資対象としており、貸借対照表の資産の部に計上された「親投資信託受益証券」は、すべて同マザーファンドの受益証券です。

なお、以下に記載した状況は、監査の対象外です。

国内株式マザーファンド（D号）

(1) 貸借対照表

(単位：円)

(2025年1月30日現在)

資産の部	
流動資産	
金銭信託	1,343,196
コール・ローン	272,130,965
株式	11,861,976,670
未収入金	133,647,666
未収配当金	8,637,254
流動資産合計	12,277,735,751
資産合計	12,277,735,751
負債の部	
流動負債	
未払金	142,412,746
未払解約金	4,717,912
流動負債合計	147,130,658
負債合計	147,130,658
純資産の部	
元本等	
元本	3,723,980,726
剰余金	
剰余金又は欠損金（ ）	8,406,624,367
元本等合計	12,130,605,093
純資産合計	12,130,605,093
負債純資産合計	12,277,735,751

(2) 注記表

(重要な会計方針の注記)

項目	自 2024年1月31日 至 2025年1月30日
1. 有価証券の評価基準及び評価方法	株式は移動平均法に基づき、以下の通り、原則として時価で評価しております。 (1) 金融商品取引所等に上場されている有価証券 金融商品取引所等に上場されている有価証券は、原則として金融商品取引所等の最終相場に基づいて評価しております。

	<p>(2) 金融商品取引所等に上場されていない有価証券</p> <p>金融商品取引所等に上場されていない有価証券は、原則として金融商品取引業者、銀行等の提示する価額（ただし、売気配相場は使用しない）、価格情報会社の提供する価額または業界団体が公表する売買参考統計値等で評価しております。</p> <p>(3) 時価が入手できなかった有価証券</p> <p>直近の最終相場等によって時価評価することが適当ではないと委託者が判断した場合には、委託者としての忠実義務に基づき合理的事由をもって時価と認める評価額により評価しております。</p>
--	---

（重要な会計上の見積りに関する注記）

会計上の見積りについて、翌計算期間の財務諸表に重要な影響を及ぼすリスクがある項目を識別していないため、注記を省略しております。

（貸借対照表に関する注記）

項 目	（2025年1月30日現在）
1. 当計算期間の末日における 受益権の総数	3,723,980,726口
2. 1単位当たり純資産の額	1口当たり純資産額 3.2574円 （1万口当たりの純資産額32,574円）

（金融商品に関する注記）

・金融商品の状況に関する事項

項 目	自 2024年1月31日 至 2025年1月30日
1. 金融商品に対する取組方針	当ファンドは「投資信託及び投資法人に関する法律」第2条第4項に定める証券投資信託であり、当ファンドの信託約款に従い、有価証券等の金融商品に対して、投資として運用することを目的としております。
2. 金融商品の内容及び金融商品に係るリスク	<p>(1) 金融商品の内容</p> <p>1) 有価証券</p> <p>当ファンドが投資対象とする有価証券は、信託約款で定められており、当計算期間については、株式を組み入れております。</p> <p>2) デリバティブ取引</p> <p>当ファンドが行うことのできるデリバティブ取引は、信託約款に基づいております。デリバティブ取引は、信託財産に属する資産の効率的な運用に資すること、ならびに価格変動リスクおよび為替変動リスクの回避を目的としております。</p> <p>3) コール・ローン、未収入金、未払金等の金銭債権および金銭債務等</p> <p>(2) 金融商品に係るリスク</p> <p>有価証券およびデリバティブ取引等</p> <p>当ファンドが保有する金融商品にかかる主なリスクとしては、株価変動リスク、金利変動リスク、為替変動リスク等の市場リスク、信用リスクおよび流動性リスクがあります。</p>

<p>3. 金融商品に係るリスク管理体制</p>	<p>リスク管理の実効性を高め、またコンプライアンスの徹底を図るために運用部門から独立した組織を設置し、投資リスクや法令・諸規則等の遵守状況にかかる、信託約款・社内ルール等において定める各種投資制限・リスク指標のモニタリングおよびファンドの運用パフォーマンスの測定・分析・評価についての確認等を行っています。投資リスクや法令・諸規則等の遵守状況等にかかる確認結果等については、運用評価、リスク管理およびコンプライアンスに関する会議をそれぞれ設け、報告が義務づけられています。</p> <p>また、とりわけ、市場リスク、信用リスクおよび流動性リスクの管理体制については、各種リスクごとに管理項目、測定項目、上下限值、管理レベルおよび頻度等を定めて当該リスクの管理を実施しております。当該リスクを管理する部署では、原則として速やかに是正・修正等を行う必要がある状況の場合は、関連する運用部署に是正勧告あるいは報告が行われ、当該関連運用部署は、必要な対処の実施あるいは対処方針の決定を行います。なお、投資信託協会の流動性リスク管理規制に抵触する場合には、流動性リスクを管理する会議で審議の上、流動性リスクの管理責任者が対処方針を決定します。その後、決定した対処方針やその実施等について、リスク管理会議に報告を行う体制となっております。</p> <p>なお、他の運用会社が設定・運用を行うファンド(外部ファンド)を組入れる場合には、当該外部ファンドの運用会社にかかる経営の健全性、運用もしくはリスク管理の適切性も含め、外部ファンドの適格性等に関して、運用委託先を管理する会議にて、定期的に審議する体制となっております。加えて、外部ファンドの組入れは、原則として、運用実績の優位性、運用会社の信用力・運用体制・資産管理体制の状況を確認の上選定するものとし、また、定性・定量面における評価を継続的に実施し、投資対象としての適格性を判断しております。</p>
--------------------------	--

・金融商品の時価等に関する事項

項目	(2025年1月30日現在)
1. 貸借対照表計上額、時価及び差額	金融商品は、原則として、すべて時価で計上されているため、貸借対照表計上額と時価との差額はありません。
2. 時価の算定方法	<p>(1) 有価証券(株式) 「重要な会計方針の注記」に記載しております。</p> <p>(2) 派生商品評価勘定(デリバティブ取引) デリバティブ取引については、「デリバティブ取引に関する注記」に記載しております。</p> <p>(3) コール・ローン、未収入金、未払金等の金銭債権および金銭債務等 これらは短期間で決済されるため、時価は帳簿価額にほぼ等しいことから、当該帳簿価額を時価としております。</p>
3. 金融商品の時価等に関する事項についての補足説明	金融商品の時価の算定においては一定の前提条件等を採用しているため、異なる前提条件等によった場合、当該価額が異なることもあります。また、デリバティブ取引に関する契約額等については、その金額自体がデリバティブ取引にかかる市場リスクを示すものではありません。

(デリバティブ取引に関する注記)

該当事項はありません。

(関連当事者との取引に関する注記)

自 2024年1月31日 至 2025年1月30日
市場価格その他当該取引に係る公正な価格を勘案して、一般の取引条件と異なる関連当事者との取引は行われていないため、該当事項はございません。

(その他の注記)

(2025年1月30日現在)	
開示対象ファンドの	
期首における当該親投資信託の元本額	4,048,943,691円
同期中における追加設定元本額	276,099,741円
同期中における一部解約元本額	601,062,706円
2025年1月30日現在の元本の内訳	
三井住友・日本株・成長力ファンド	376,765,665円
三井住友・ライフビュー・日本株式ファンド	966,792,686円
三井住友・ライフビュー・バランスファンド30（安定型）	190,544,844円
三井住友・ライフビュー・バランスファンド50（標準型）	637,500,852円
三井住友・ライフビュー・バランスファンド70（積極型）	726,320,143円
S M A M ・国内株式グロースファンド（ベータニュートラル型）< 適格機関投資家限定 >	826,056,536円
合 計	3,723,980,726円

(3) 附属明細表

有価証券明細表

(a) 株式

(単位：円)

銘 柄	株 数	評 価 額		備 考
		単 価	金 額	
住友林業	9,600	5,356.000	51,417,600	
九電工	14,900	5,395.000	80,385,500	
ライフドリンク カンパニー	93,800	2,206.000	206,922,800	
味の素	6,100	6,270.000	38,247,000	
ニチレイ	5,100	3,979.000	20,292,900	
東洋水産	4,600	10,525.000	48,415,000	
グンゼ	3,600	5,270.000	18,972,000	
セーレン	56,400	2,697.000	152,110,800	
レンゴー	13,600	874.000	11,886,400	
レゾナック・ホールディングス	10,500	3,760.000	39,480,000	
大阪ソーダ	46,700	1,694.000	79,109,800	
信越化学工業	17,900	4,900.000	87,710,000	
東京応化工業	13,000	3,514.000	45,682,000	
住友ベークライト	2,000	3,737.000	7,474,000	
アイカ工業	18,000	3,245.000	58,410,000	
トリケミカル研究所	11,100	3,280.000	36,408,000	
富士フィルムホールディングス	18,000	3,435.000	61,830,000	
デクセリアルズ	28,700	2,051.500	58,878,050	

中外製薬	16,100	6,366.000	102,492,600
第一三共	65,200	4,412.000	287,662,400
日東紡績	16,800	5,510.000	92,568,000
M A R U W A	4,700	38,820.000	182,454,000
ニチアス	30,500	5,030.000	153,415,000
古河電気工業	7,800	7,015.000	54,717,000
フジクラ	20,900	6,043.000	126,298,700
S W C C	10,600	7,410.000	78,546,000
日本製鋼所	8,400	5,382.000	45,208,800
ディスコ	3,000	45,880.000	137,640,000
荏原製作所	11,500	2,577.000	29,635,500
ダイキン工業	300	18,345.000	5,503,500
栗田工業	4,700	5,429.000	25,516,300
フジテック	8,300	5,908.000	49,036,400
C K D	800	2,509.000	2,007,200
竹内製作所	14,200	5,480.000	77,816,000
アマノ	7,400	4,139.000	30,628,600
ホシザキ	22,700	5,798.000	131,614,600
三菱重工業	112,500	2,232.500	251,156,250
日立製作所	79,900	3,771.000	301,302,900
富士電機	3,900	7,719.000	30,104,100
シンフォニア テクノロジー	4,700	7,040.000	33,088,000
J V C ケンウッド	60,100	1,822.500	109,532,250
日本電気	14,100	13,115.000	184,921,500
ソニーグループ	156,600	3,452.000	540,583,200
T D K	70,600	1,961.500	138,481,900
メイコー	16,200	8,930.000	144,666,000
アドバンテスト	5,300	8,792.000	46,597,600
キーエンス	900	67,030.000	60,327,000
日本セラミック	8,100	2,462.000	19,942,200
東京エレクトロン	6,800	25,360.000	172,448,000
デンソー	73,000	2,197.000	160,381,000
トヨタ自動車	180,500	2,949.000	532,294,500
スズキ	108,500	1,872.000	203,112,000
テルモ	51,500	3,041.000	156,611,500
理研計器	700	3,140.000	2,198,000
H O Y A	500	20,985.000	10,492,500
トランザクション	28,100	1,970.000	55,357,000
前田工織	62,200	1,921.000	119,486,200
バンダイナムコホールディングス	61,800	3,871.000	239,227,800
タカラトミー	52,200	4,741.000	247,480,200
T O P P A N ホールディングス	33,100	4,390.000	145,309,000
アシックス	75,200	3,571.000	268,539,200
イトーキ	1,400	1,637.000	2,291,800
オカムラ	2,800	1,994.000	5,583,200
美津濃	600	8,780.000	5,268,000
エムアップホールディングス	41,600	1,621.000	67,433,600
テクマトリックス	22,000	2,509.000	55,198,000

インターネットイニシアティブ	37,800	2,896.500	109,487,700
シンプレクス・ホールディングス	4,700	2,468.000	11,599,600
オービックビジネスコンサルタント	23,200	8,070.000	187,224,000
B I P R O G Y	7,400	4,745.000	35,113,000
日本電信電話	389,200	153.100	59,586,520
東宝	27,000	7,069.000	190,863,000
NTTデータグループ	11,800	2,965.500	34,992,900
ソフトバンクグループ	14,100	9,299.000	131,115,900
シップヘルスケアホールディングス	14,800	2,152.500	31,857,000
伊藤忠商事	52,200	7,181.000	374,848,200
サンリオ	44,200	5,880.000	259,896,000
インターメスティック	13,900	2,428.000	33,749,200
エービーシー・マート	63,000	3,264.000	205,632,000
パルグループホールディングス	58,100	3,515.000	204,221,500
ハローズ	8,000	3,880.000	31,040,000
物語コーポレーション	500	3,380.000	1,690,000
良品計画	51,800	4,091.000	211,913,800
パン・パシフィック・インターナショナル ホールディングス	30,900	4,379.000	135,311,100
三菱UFJフィナンシャル・グループ	292,200	1,964.500	574,026,900
みずほフィナンシャルグループ	91,900	4,288.000	394,067,200
S B Iホールディングス	7,700	4,389.000	33,795,300
第一生命ホールディングス	48,600	4,242.000	206,161,200
東京海上ホールディングス	57,000	5,213.000	297,141,000
プレミアグループ	46,800	2,625.000	122,850,000
日本駐車場開発	109,100	215.000	23,456,500
カカクコム	4,400	2,453.500	10,795,400
ラウンドワン	122,600	1,349.000	165,387,400
リゾートトラスト	19,400	3,266.000	63,360,400
リクルートホールディングス	39,400	10,955.000	431,627,000
ベルシステム24ホールディングス	5,800	1,268.000	7,354,400
ストライク	500	3,705.000	1,852,500
ベイカレント	17,700	6,625.000	117,262,500
大栄環境	39,300	2,834.000	111,376,200
I N F O R I C H	5,100	4,395.000	22,414,500
共立メンテナンス	1,000	3,100.000	3,100,000
合 計	3,724,000		11,861,976,670

(b) 株式以外の有価証券

該当事項はありません。

デリバティブ取引及び為替予約取引の契約額等及び時価の状況表

該当事項はありません。

外国株式マザーファンド（D号）

（1）貸借対照表

（単位：円）

（2025年1月30日現在）

資産の部	
流動資産	
預金	29,174,638
金銭信託	170,074
コール・ローン	34,456,948
株式	3,341,596,537
未収入金	59,488,915
未収配当金	1,294,825
流動資産合計	3,466,181,937
資産合計	3,466,181,937
負債の部	
流動負債	
未払金	57,941,466
流動負債合計	57,941,466
負債合計	57,941,466
純資産の部	
元本等	
元本	543,029,683
剰余金	
剰余金又は欠損金（ ）	2,865,210,788
元本等合計	3,408,240,471
純資産合計	3,408,240,471
負債純資産合計	3,466,181,937

(2) 注記表

(重要な会計方針の注記)

項 目	自 2024年1月31日 至 2025年1月30日
1. 有価証券の評価基準及び評価方法	<p>株式は移動平均法に基づき、以下の通り、原則として時価で評価しております。</p> <p>(1) 金融商品取引所等に上場されている有価証券 金融商品取引所等に上場されている有価証券は、原則として金融商品取引所等の最終相場に基づいて評価しております。</p> <p>(2) 金融商品取引所等に上場されていない有価証券 金融商品取引所等に上場されていない有価証券は、原則として金融商品取引業者、銀行等の提示する価額（ただし、売気配相場は使用しない）、価格情報会社の提供する価額または業界団体が公表する売買参考統計値等で評価しております。</p> <p>(3) 時価が入手できなかった有価証券 直近の最終相場等によって時価評価することが適当ではないと委託者が判断した場合には、委託者としての忠実義務に基づき合理的事由をもって時価と認める評価額により評価しております。</p>
2. デリバティブの評価基準及び評価方法	<p>為替予約取引</p> <p>個別法に基づき、原則として時価で評価しております。時価評価にあたっては、原則として、わが国における対顧客先物相場の仲値によっております。</p>

3. その他財務諸表作成のための基礎となる事項	外貨建資産等の会計処理 「投資信託財産の計算に関する規則」第60条および第61条に基づいて処理しております。
-------------------------	---

(重要な会計上の見積りに関する注記)

会計上の見積りについて、翌計算期間の財務諸表に重要な影響を及ぼすリスクがある項目を識別していないため、注記を省略しております。

(貸借対照表に関する注記)

項 目	(2025年1月30日現在)
1. 当計算期間の末日における受益権の総数	543,029,683口
2. 1単位当たり純資産の額	1口当たり純資産額 6.2763円 (1万口当たりの純資産額62,763円)

(金融商品に関する注記)

・金融商品の状況に関する事項

項 目	自 2024年1月31日 至 2025年1月30日
1. 金融商品に対する取組方針	当ファンドは「投資信託及び投資法人に関する法律」第2条第4項に定める証券投資信託であり、当ファンドの信託約款に従い、有価証券等の金融商品に対して、投資として運用することを目的としております。
2. 金融商品の内容及び金融商品に係るリスク	<p>(1) 金融商品の内容</p> <p>1) 有価証券 当ファンドが投資対象とする有価証券は、信託約款で定められており、当計算期間については、株式を組み入れております。</p> <p>2) デリバティブ取引 当ファンドが行うことのできるデリバティブ取引は、信託約款に基づいております。デリバティブ取引は、信託財産に属する資産の効率的な運用に資すること、ならびに価格変動リスクおよび為替変動リスクの回避を目的としております。 当計算期間については、為替予約取引を行っております。</p> <p>3) コール・ローン、未収入金、未払金等の金銭債権および金銭債務等</p> <p>(2) 金融商品に係るリスク 有価証券およびデリバティブ取引等 当ファンドが保有する金融商品にかかる主なリスクとしては、株価変動リスク、金利変動リスク、為替変動リスク等の市場リスク、信用リスクおよび流動性リスクがあります。</p>

<p>3. 金融商品に係るリスク管理体制</p>	<p>リスク管理の実効性を高め、またコンプライアンスの徹底を図るために運用部門から独立した組織を設置し、投資リスクや法令・諸規則等の遵守状況にかかる、信託約款・社内ルール等において定める各種投資制限・リスク指標のモニタリングおよびファンドの運用パフォーマンスの測定・分析・評価についての確認等を行っています。投資リスクや法令・諸規則等の遵守状況等にかかる確認結果等については、運用評価、リスク管理およびコンプライアンスに関する会議をそれぞれ設け、報告が義務づけられています。</p> <p>また、とりわけ、市場リスク、信用リスクおよび流動性リスクの管理体制については、各種リスクごとに管理項目、測定項目、上下限值、管理レベルおよび頻度等を定めて当該リスクの管理を実施しております。当該リスクを管理する部署では、原則として速やかに是正・修正等を行う必要がある状況の場合は、関連する運用部署に是正勧告あるいは報告が行われ、当該関連運用部署は、必要な対処の実施あるいは対処方針の決定を行います。なお、投資信託協会の流動性リスク管理規制に抵触する場合には、流動性リスクを管理する会議で審議の上、流動性リスクの管理責任者が対処方針を決定します。その後、決定した対処方針やその実施等について、リスク管理会議に報告を行う体制となっております。</p> <p>なお、他の運用会社が設定・運用を行うファンド(外部ファンド)を組入れる場合には、当該外部ファンドの運用会社にかかる経営の健全性、運用もしくはリスク管理の適切性も含め、外部ファンドの適格性等に関して、運用委託先を管理する会議にて、定期的に審議する体制となっております。加えて、外部ファンドの組入れは、原則として、運用実績の優位性、運用会社の信用力・運用体制・資産管理体制の状況を確認の上選定するものとし、また、定性・定量面における評価を継続的に実施し、投資対象としての適格性を判断しております。</p>
--------------------------	--

・金融商品の時価等に関する事項

項目	(2025年1月30日現在)
1. 貸借対照表計上額、時価及び差額	金融商品は、原則として、すべて時価で計上されているため、貸借対照表計上額と時価との差額はありません。
2. 時価の算定方法	<p>(1) 有価証券(株式) 「重要な会計方針の注記」に記載しております。</p> <p>(2) 派生商品評価勘定(デリバティブ取引) デリバティブ取引については、「デリバティブ取引に関する注記」に記載しております。</p> <p>(3) コール・ローン、未収入金、未払金等の金銭債権および金銭債務等 これらは短期間で決済されるため、時価は帳簿価額にほぼ等しいことから、当該帳簿価額を時価としております。</p>
3. 金融商品の時価等に関する事項についての補足説明	金融商品の時価の算定においては一定の前提条件等を採用しているため、異なる前提条件等によった場合、当該価額が異なることもあります。また、デリバティブ取引に関する契約額等については、その金額自体がデリバティブ取引にかかる市場リスクを示すものではありません。

(デリバティブ取引に関する注記)

該当事項はありません。

(関連当事者との取引に関する注記)

自 2024年1月31日 至 2025年1月30日
市場価格その他当該取引に係る公正な価格を勘案して、一般の取引条件と異なる関連当事者との取引は行われていないため、該当事項はございません。

(その他の注記)

(2025年1月30日現在)	
開示対象ファンドの	
期首における当該親投資信託の元本額	623,591,001円
同期中における追加設定元本額	15,997,339円
同期中における一部解約元本額	96,558,657円
2025年1月30日現在の元本の内訳	
三井住友・ライフビュー・バランスファンド30（安定型）	48,504,118円
三井住友・ライフビュー・バランスファンド50（標準型）	217,110,907円
三井住友・ライフビュー・バランスファンド70（積極型）	277,414,658円
合 計	543,029,683円

(3) 附属明細表

有価証券明細表

(a) 株式

通貨	銘柄	株数	評価額		備考
			単価	金額	
アメリカ・ドル	EOG RESOURCES INC	1,257	130.230	163,699.11	
	WILLIAMS COS INC	4,692	55.330	259,608.36	
	AVERY DENNISON CORP	1,002	192.910	193,295.82	
	ECOLAB INC	674	246.930	166,430.82	
	CARLISLE COS INC	483	389.380	188,070.54	
	EATON CORP PLC	741	317.600	235,341.60	
	PARKER HANNIFIN CORP	396	665.810	263,660.76	
	QUANTA SERVICES INC	367	297.800	109,292.60	
	ROCKWELL AUTOMATION INC	471	278.900	131,361.90	
	TRANE TECHNOLOGIES PLC	862	364.000	313,768.00	
	TREX COMPANY INC	2,104	72.610	152,771.44	
	VERTIV HOLDINGS CO-A	1,149	110.460	126,918.54	
	BOOZ ALLEN HAMILTON HOLDINGS	1,314	127.060	166,956.84	
	CINTAS CORP	976	198.560	193,794.56	
	TETRA TECH INC	1,946	37.670	73,305.82	
	VERALTO CORP	931	102.850	95,753.35	
	LULULEMON ATHLETICA INC	428	411.160	175,976.48	
	YETI HOLDINGS INC	3,388	37.740	127,863.12	
	AIRBNB INC-CLASS A	1,600	132.580	212,128.00	
	BOOKING HOLDINGS INC	67	4,721.860	316,364.62	
HOME DEPOT INC	431	413.420	178,184.02		

POOL CORP	356	344.700	122,713.20	
PEPSICO INC	890	150.370	133,829.30	
COLGATE-PALMOLIVE CO	686	89.570	61,445.02	
IDEXX LABORATORIES INC	371	418.750	155,356.25	
INTUITIVE SURGICAL INC	503	572.710	288,073.13	
STRYKER CORP	618	391.070	241,681.26	
ELI LILLY & CO	655	804.080	526,672.40	
IQVIA HOLDINGS INC	767	198.070	151,919.69	
REGENERON PHARMACEUTICALS	139	687.270	95,530.53	
THERMO FISHER SCIENTIFIC INC	280	568.230	159,104.40	
VERTEX PHARMACEUTICALS INC	420	441.520	185,438.40	
ZOETIS INC	1,239	170.220	210,902.58	
BANK OF AMERICA CORP	7,347	46.750	343,472.25	
JPMORGAN CHASE & CO	1,076	266.580	286,840.08	
AMERICAN EXPRESS CO	927	315.250	292,236.75	
ARES MANAGEMENT CORP - A	1,676	193.420	324,171.92	
FISERV INC	1,455	212.510	309,202.05	
INTERACTIVE BROKERS GRO-CL A	1,454	211.250	307,157.50	
MSCI INC	250	593.050	148,262.50	
S&P GLOBAL INC	420	517.220	217,232.40	
TRADEWEB MARKETS INC-CLASS A	2,341	127.870	299,343.67	
VISA INC-CLASS A SHARES	724	335.880	243,177.12	
MARSH & MCLENNAN COS	850	219.310	186,413.50	
ACCENTURE PLC-CL A	908	374.420	339,973.36	
ANSYS INC	458	346.290	158,600.82	
CROWDSTRIKE HOLDINGS INC - A	498	397.070	197,740.86	
DATADOG INC - CLASS A	958	145.720	139,599.76	
FORTINET INC	3,962	99.330	393,545.46	
INTUIT INC	534	592.990	316,656.66	
MICROSOFT CORP	1,873	442.330	828,484.09	
ORACLE CORP	1,245	162.020	201,714.90	
SERVICENOW INC	450	1,143.630	514,633.50	
SYNOPSYS INC	564	512.710	289,168.44	
WORKDAY INC-CLASS A	568	265.400	150,747.20	
AMPHENOL CORP-CL A	2,743	69.380	190,309.34	
ARISTA NETWORKS INC	2,452	107.840	264,423.68	
TRIMBLE INC	2,403	74.770	179,672.31	
BROADCOM INC	1,609	206.350	332,017.15	
NVIDIA CORP	12,154	123.700	1,503,449.80	
QUALCOMM INC	1,232	171.710	211,546.72	
ALPHABET INC-CL A	6,036	195.410	1,179,494.76	
ALPHABET INC-CL C	715	197.180	140,983.70	
META PLATFORMS INC-CLASS A	887	676.490	600,046.63	
COSTAR GROUP INC	1,533	75.650	115,971.45	

アメリカ・ドル小計		94,505		17,383,502.79 (2,690,270,892)	
香港・ドル	TECHTRONIC INDUSTRIES CO LTD	12,000	104.600	1,255,200.00	
	HONG KONG EXCHANGES & CLEAR	3,000	302.000	906,000.00	
	AIA GROUP LTD	19,400	54.250	1,052,450.00	
香港・ドル小計		34,400		3,213,650.00 (63,823,089)	
イギリス・ ポンド	ASHTED GROUP PLC	2,146	52.380	112,407.48	
	COMPASS GROUP PLC	4,685	27.540	129,024.90	
	ASTRAZENECA PLC	1,343	112.320	150,845.76	
	LONDON STOCK EXCHANGE GROUP	863	118.250	102,049.75	
	AUTO TRADER GROUP PLC	18,452	7.830	144,479.16	
イギリス・ポンド小計		27,489		638,807.05 (123,104,507)	
スイス・フ ラン	SIKA AG-REG	750	231.800	173,850.00	
	GALDERMA GROUP AG	1,969	113.720	223,914.68	
	LONZA GROUP AG-REG	376	579.000	217,704.00	
	PARTNERS GROUP HOLDING AG	103	1,361.000	140,183.00	
	ZURICH INSURANCE GROUP AG	187	558.600	104,458.20	
スイス・フラン小計		3,385		860,109.88 (146,872,363)	
ユーロ	TOTALENERGIES SE	1,319	55.800	73,600.20	
	KINGSPAN GROUP PLC	1,475	68.200	100,595.00	
	SAFRAN SA	1,078	237.700	256,240.60	
	SCHNEIDER ELECTRIC SE	1,394	237.450	331,005.30	
	FERRARI NV	409	412.300	168,630.70	
	LVMH MOET HENNESSY LOUIS VUI	247	713.200	176,160.40	
	KERRY GROUP PLC-A	842	99.500	83,779.00	
	L'OREAL	351	356.350	125,078.85	
	ING GROEP NV	10,436	16.138	168,416.16	
	ASML HOLDING NV	262	682.500	178,815.00	
	INFINEON TECHNOLOGIES AG	4,851	32.510	157,706.01	
	UNIVERSAL MUSIC GROUP NV	5,652	26.190	148,025.88	
ユーロ小計		28,316		1,968,053.10 (317,525,686)	
合 計		188,095		3,341,596,537 (3,341,596,537)	

(注) 金額欄の()内は、外貨建有価証券にかかるものの内書きであり、また邦貨換算金額で表示しております。

通貨	銘柄数		組入株式時価比率	合計金額に対する比率
アメリカ・ドル	株式	65銘柄	78.9%	80.5%
香港・ドル	株式	3銘柄	1.9%	1.9%
イギリス・ポンド	株式	5銘柄	3.6%	3.7%
スイス・フラン	株式	5銘柄	4.3%	4.4%
ユーロ	株式	12銘柄	9.3%	9.5%

(b) 株式以外の有価証券

該当事項はありません。

デリバティブ取引及び為替予約取引の契約額等及び時価の状況表

該当事項はありません。

国内債券マザーファンド（D号）

(1) 貸借対照表

(単位：円)

(2025年1月30日現在)

資産の部	
流動資産	
金銭信託	227,296
コール・ローン	46,050,080
国債証券	3,490,961,260
地方債証券	650,769,900
特殊債券	158,857,660
社債券	78,986,720
未収利息	7,328,550
前払費用	1,980,162
流動資産合計	4,435,161,628
資産合計	4,435,161,628
負債の部	
流動負債	
未払金	5,987,700
流動負債合計	5,987,700
負債合計	5,987,700
純資産の部	
元本等	
元本	3,366,567,566
剰余金	
剰余金又は欠損金（ ）	1,062,606,362
元本等合計	4,429,173,928
純資産合計	4,429,173,928
負債純資産合計	4,435,161,628

(2) 注記表

(重要な会計方針の注記)

項目	自 2024年1月31日 至 2025年1月30日
1. 有価証券の評価基準及び評価方法	<p>国債証券、地方債証券、特殊債券、社債券は個別法に基づき、以下の通り、原則として時価で評価しております。</p> <p>(1) 金融商品取引所等に上場されている有価証券 金融商品取引所等に上場されている有価証券は、原則として金融商品取引所等の最終相場に基づいて評価しております。</p>

	<p>(2) 金融商品取引所等に上場されていない有価証券</p> <p>金融商品取引所等に上場されていない有価証券は、原則として金融商品取引業者、銀行等の提示する価額（ただし、売気配相場は使用しない）、価格情報会社の提供する価額または業界団体が公表する売買参考統計値等で評価しております。</p> <p>(3) 時価が入手できなかった有価証券</p> <p>直近の最終相場等によって時価評価することが適当ではないと委託者が判断した場合には、委託者としての忠実義務に基づき合理的事由をもって時価と認める評価額により評価しております。</p>
--	---

（重要な会計上の見積りに関する注記）

会計上の見積りについて、翌計算期間の財務諸表に重要な影響を及ぼすリスクがある項目を識別していないため、注記を省略しております。

（貸借対照表に関する注記）

項 目	（2025年1月30日現在）
1. 当計算期間の末日における 受益権の総数	3,366,567,566口
2. 1単位当たり純資産の額	1口当たり純資産額 1.3156円 （1万口当たりの純資産額13,156円）

（金融商品に関する注記）

・金融商品の状況に関する事項

項 目	自 2024年1月31日 至 2025年1月30日
1. 金融商品に対する取組方針	当ファンドは「投資信託及び投資法人に関する法律」第2条第4項に定める証券投資信託であり、当ファンドの信託約款に従い、有価証券等の金融商品に対して、投資として運用することを目的としております。
2. 金融商品の内容及び金融商品に係るリスク	<p>(1) 金融商品の内容</p> <p>1) 有価証券</p> <p>当ファンドが投資対象とする有価証券は、信託約款で定められており、当計算期間については、国債証券、地方債証券、特殊債券、社債券を組み入れております。</p> <p>2) デリバティブ取引</p> <p>当ファンドが行うことのできるデリバティブ取引は、信託約款に基づいております。デリバティブ取引は、信託財産に属する資産の効率的な運用に資すること、ならびに価格変動リスクおよび為替変動リスクの回避を目的としております。</p> <p>3) コール・ローン、未収入金、未払金等の金銭債権および金銭債務等</p> <p>(2) 金融商品に係るリスク</p> <p>有価証券およびデリバティブ取引等</p> <p>当ファンドが保有する金融商品にかかる主なリスクとしては、株価変動リスク、金利変動リスク、為替変動リスク等の市場リスク、信用リスクおよび流動性リスクがあります。</p>

<p>3. 金融商品に係るリスク管理体制</p>	<p>リスク管理の実効性を高め、またコンプライアンスの徹底を図るために運用部門から独立した組織を設置し、投資リスクや法令・諸規則等の遵守状況にかかる、信託約款・社内ルール等において定める各種投資制限・リスク指標のモニタリングおよびファンドの運用パフォーマンスの測定・分析・評価についての確認等を行っています。投資リスクや法令・諸規則等の遵守状況等にかかる確認結果等については、運用評価、リスク管理およびコンプライアンスに関する会議をそれぞれ設け、報告が義務づけられています。</p> <p>また、とりわけ、市場リスク、信用リスクおよび流動性リスクの管理体制については、各種リスクごとに管理項目、測定項目、上下限值、管理レベルおよび頻度等を定めて当該リスクの管理を実施しております。当該リスクを管理する部署では、原則として速やかに是正・修正等を行う必要がある状況の場合は、関連する運用部署に是正勧告あるいは報告が行われ、当該関連運用部署は、必要な対処の実施あるいは対処方針の決定を行います。なお、投資信託協会の流動性リスク管理規制に抵触する場合には、流動性リスクを管理する会議で審議の上、流動性リスクの管理責任者が対処方針を決定します。その後、決定した対処方針やその実施等について、リスク管理会議に報告を行う体制となっております。</p> <p>なお、他の運用会社が設定・運用を行うファンド(外部ファンド)を組入れる場合には、当該外部ファンドの運用会社にかかる経営の健全性、運用もしくはリスク管理の適切性も含め、外部ファンドの適格性等に関して、運用委託先を管理する会議にて、定期的に審議する体制となっております。加えて、外部ファンドの組入れは、原則として、運用実績の優位性、運用会社の信用力・運用体制・資産管理体制の状況を確認の上選定するものとし、また、定性・定量面における評価を継続的に実施し、投資対象としての適格性を判断しております。</p>
--------------------------	--

・金融商品の時価等に関する事項

項目	(2025年1月30日現在)
1. 貸借対照表計上額、時価及び差額	金融商品は、原則として、すべて時価で計上されているため、貸借対照表計上額と時価との差額はありません。
2. 時価の算定方法	<p>(1) 有価証券(国債証券、地方債証券、特殊債券、社債券) 「重要な会計方針の注記」に記載しております。</p> <p>(2) 派生商品評価勘定(デリバティブ取引) デリバティブ取引については、「デリバティブ取引に関する注記」に記載しております。</p> <p>(3) コール・ローン、未収入金、未払金等の金銭債権および金銭債務等 これらは短期間で決済されるため、時価は帳簿価額にほぼ等しいことから、当該帳簿価額を時価としております。</p>
3. 金融商品の時価等に関する事項についての補足説明	金融商品の時価の算定においては一定の前提条件等を採用しているため、異なる前提条件等によった場合、当該価額が異なることもあります。また、デリバティブ取引に関する契約額等については、その金額自体がデリバティブ取引にかかる市場リスクを示すものではありません。

(デリバティブ取引に関する注記)

該当事項はありません。

（関連当事者との取引に関する注記）

自 2024年1月31日 至 2025年1月30日
市場価格その他当該取引に係る公正な価格を勘案して、一般の取引条件と異なる関連当事者との取引は行われていないため、該当事項はございません。

（その他の注記）

（2025年1月30日現在）	
開示対象ファンドの	
期首における当該親投資信託の元本額	2,967,191,320円
同期中における追加設定元本額	566,306,220円
同期中における一部解約元本額	166,929,974円
2025年1月30日現在の元本の内訳	
三井住友・ライフビュー・日本債券ファンド	98,343,849円
三井住友・ライフビュー・バランスファンド30（安定型）	1,041,327,407円
三井住友・ライフビュー・バランスファンド50（標準型）	1,559,085,719円
三井住友・ライフビュー・バランスファンド70（積極型）	667,810,591円
合計	3,366,567,566円

（3）附属明細表

有価証券明細表

(a) 株式

該当事項はありません。

(b) 株式以外の有価証券

（単位：円）

種類	銘柄	券面総額	評価額	備考
国債証券	468 2年国債	91,000,000	90,809,810	
	150 5年国債	35,000,000	34,560,050	
	154 5年国債	16,000,000	15,741,280	
	156 5年国債	166,000,000	163,466,840	
	167 5年国債	170,000,000	167,013,100	
	174 5年国債	78,000,000	77,408,760	
	175 5年国債	87,000,000	87,080,910	
	4 40年国債	4,000,000	4,020,000	
	10 40年国債	37,000,000	25,258,790	
	14 40年国債	30,000,000	17,714,100	
	15 40年国債	5,000,000	3,237,800	
	16 40年国債	13,000,000	9,175,400	
	17 40年国債	27,000,000	24,713,370	
	357 10年国債	73,000,000	70,316,520	
	358 10年国債	7,000,000	6,730,220	
	359 10年国債	74,000,000	70,996,340	
	362 10年国債	122,000,000	116,192,800	
	363 10年国債	38,000,000	36,088,220	
	364 10年国債	22,000,000	20,832,680	

365	10年国債	80,000,000	75,532,000	
366	10年国債	207,000,000	196,236,000	
368	10年国債	20,000,000	18,831,400	
372	10年国債	68,000,000	66,416,960	
373	10年国債	82,000,000	78,490,400	
374	10年国債	5,000,000	4,857,350	
375	10年国債	84,000,000	83,573,280	
376	10年国債	46,000,000	44,827,000	
377	10年国債	188,000,000	187,832,680	
16	30年国債	4,000,000	4,480,040	
20	30年国債	23,000,000	25,795,650	
27	30年国債	5,000,000	5,608,550	
32	30年国債	11,000,000	11,981,750	
39	30年国債	19,000,000	19,182,780	
46	30年国債	5,000,000	4,644,500	
48	30年国債	38,000,000	34,442,820	
52	30年国債	4,000,000	2,951,280	
59	30年国債	38,000,000	28,409,180	
60	30年国債	10,000,000	7,814,400	
61	30年国債	3,000,000	2,224,020	
64	30年国債	15,000,000	10,112,700	
67	30年国債	110,000,000	77,005,500	
70	30年国債	44,000,000	31,112,840	
72	30年国債	1,000,000	699,890	
73	30年国債	6,000,000	4,179,540	
74	30年国債	33,000,000	24,896,850	
75	30年国債	24,000,000	19,508,640	
76	30年国債	31,000,000	25,763,480	
78	30年国債	20,000,000	16,530,200	
80	30年国債	39,000,000	35,328,150	
82	30年国債	49,000,000	44,262,680	
84	30年国債	24,000,000	23,154,000	
85	30年国債	20,000,000	20,124,600	
136	20年国債	44,000,000	45,940,840	
140	20年国債	77,000,000	80,967,040	
141	20年国債	17,000,000	17,876,180	
145	20年国債	41,000,000	43,102,890	
147	20年国債	5,000,000	5,208,650	
149	20年国債	127,000,000	130,874,770	
150	20年国債	55,000,000	56,095,050	
153	20年国債	27,000,000	27,111,510	
154	20年国債	17,000,000	16,872,670	
156	20年国債	41,000,000	37,122,630	
160	20年国債	19,000,000	17,520,660	
162	20年国債	14,000,000	12,641,440	

163	20年国債	21,000,000	18,877,530	
164	20年国債	40,000,000	35,320,800	
165	20年国債	30,000,000	26,362,200	
166	20年国債	57,000,000	51,257,250	
167	20年国債	42,000,000	36,563,940	
168	20年国債	52,000,000	44,398,640	
169	20年国債	65,000,000	54,356,900	
170	20年国債	9,000,000	7,483,770	
173	20年国債	59,000,000	49,018,970	
175	20年国債	37,000,000	30,905,360	
182	20年国債	46,000,000	41,165,860	
183	20年国債	32,000,000	30,004,160	
184	20年国債	13,000,000	11,558,430	
185	20年国債	40,000,000	35,422,800	
186	20年国債	38,000,000	35,907,720	
189	20年国債	31,000,000	31,021,700	
190	20年国債	185,000,000	181,832,800	
	国債証券 小計		3,490,961,260	
地方債証券	745 東京都公債	80,000,000	80,012,880	
	30-10 静岡県公債	100,000,000	97,738,700	
	25-5 愛知県15年	120,000,000	121,857,720	
	28-4 広島県公債	70,000,000	69,100,920	
	29-2 広島県公債	30,000,000	29,566,020	
	29-1 埼玉県公債	40,000,000	39,483,640	
	10 埼玉県20年	60,000,000	63,211,440	
	2-3 大阪市5年	70,000,000	69,769,700	
	27-2 横浜市公債	80,000,000	80,028,880	
	地方債証券 小計		650,769,900	
特殊債券	43 福祉医療機構	60,000,000	60,003,660	
	199 住宅支援機構	100,000,000	98,854,000	
	特殊債券 小計		158,857,660	
社債券	107 中日本高速道	80,000,000	78,986,720	
	社債券 小計		78,986,720	
	合計		4,379,575,540	

デリバティブ取引及び為替予約取引の契約額等及び時価の状況表

該当事項はありません。

外国債券マザーファンド（A号）

（1）貸借対照表

（単位：円）

（2025年1月30日現在）

資産の部

流動資産

預金

38,387,887

金銭信託

487,493

コール・ローン	98,765,968
国債証券	8,299,193,551
地方債証券	38,574,604
社債券	348,598,080
派生商品評価勘定	62,594,473
未収入金	133,100,628
未収利息	67,365,176
前払費用	27,424,096
流動資産合計	9,114,491,956
資産合計	9,114,491,956
負債の部	
流動負債	
派生商品評価勘定	46,449,356
未払金	131,797,002
流動負債合計	178,246,358
負債合計	178,246,358
純資産の部	
元本等	
元本	2,560,176,058
剰余金	
剰余金又は欠損金（ ）	6,376,069,540
元本等合計	8,936,245,598
純資産合計	8,936,245,598
負債純資産合計	9,114,491,956

(2) 注記表

(重要な会計方針の注記)

項目	自 2024年1月31日 至 2025年1月30日
1. 有価証券の評価基準及び評価方法	<p>国債証券、地方債証券、特殊債券、社債券は個別法に基づき、以下の通り、原則として時価で評価しております。</p> <p>(1) 金融商品取引所等に上場されている有価証券 金融商品取引所等に上場されている有価証券は、原則として金融商品取引所等の最終相場に基づいて評価しております。</p> <p>(2) 金融商品取引所等に上場されていない有価証券 金融商品取引所等に上場されていない有価証券は、原則として金融商品取引業者、銀行等の提示する価額（ただし、売気配相場は使用しない）、価格情報会社の提供する価額または業界団体が公表する売買参考統計値等で評価しております。</p> <p>(3) 時価が入手できなかった有価証券 直近の最終相場等によって時価評価することが適当ではないと委託者が判断した場合には、委託者としての忠実義務に基づき合理的事由をもって時価と認める評価額により評価しております。</p>
2. デリバティブの評価基準及び評価方法	<p>為替予約取引</p> <p>個別法に基づき、原則として時価で評価しております。時価評価にあたっては、原則として、わが国における対顧客先物相場の仲値によっております。</p>

3. その他財務諸表作成のための基礎となる事項	外貨建資産等の会計処理 「投資信託財産の計算に関する規則」第60条および第61条に基づいて処理しております。
-------------------------	---

(重要な会計上の見積りに関する注記)

会計上の見積りについて、翌計算期間の財務諸表に重要な影響を及ぼすリスクがある項目を識別していないため、注記を省略しております。

(貸借対照表に関する注記)

項 目	(2025年1月30日現在)
1. 当計算期間の末日における受益権の総数	2,560,176,058口
2. 1単位当たり純資産の額	1口当たり純資産額 3.4905円 (1万口当たりの純資産額34,905円)

(金融商品に関する注記)

・金融商品の状況に関する事項

項 目	自 2024年1月31日 至 2025年1月30日
1. 金融商品に対する取組方針	当ファンドは「投資信託及び投資法人に関する法律」第2条第4項に定める証券投資信託であり、当ファンドの信託約款に従い、有価証券等の金融商品に対して、投資として運用することを目的としております。
2. 金融商品の内容及び金融商品に係るリスク	<p>(1) 金融商品の内容</p> <p>1) 有価証券 当ファンドが投資対象とする有価証券は、信託約款で定められており、当計算期間については、国債証券、地方債証券、特殊債券、社債券を組み入れております。</p> <p>2) デリバティブ取引 当ファンドが行うことのできるデリバティブ取引は、信託約款に基づいております。デリバティブ取引は、信託財産に属する資産の効率的な運用に資すること、ならびに価格変動リスクおよび為替変動リスクの回避を目的としております。 当計算期間については、為替予約取引を行っております。</p> <p>3) コール・ローン、未収入金、未払金等の金銭債権および金銭債務等</p> <p>(2) 金融商品に係るリスク 有価証券およびデリバティブ取引等 当ファンドが保有する金融商品にかかる主なリスクとしては、株価変動リスク、金利変動リスク、為替変動リスク等の市場リスク、信用リスクおよび流動性リスクがあります。</p>

<p>3. 金融商品に係るリスク管理体制</p>	<p>リスク管理の実効性を高め、またコンプライアンスの徹底を図るために運用部門から独立した組織を設置し、投資リスクや法令・諸規則等の遵守状況にかかる、信託約款・社内ルール等において定める各種投資制限・リスク指標のモニタリングおよびファンドの運用パフォーマンスの測定・分析・評価についての確認等を行っています。投資リスクや法令・諸規則等の遵守状況等にかかる確認結果等については、運用評価、リスク管理およびコンプライアンスに関する会議をそれぞれ設け、報告が義務づけられています。</p> <p>また、とりわけ、市場リスク、信用リスクおよび流動性リスクの管理体制については、各種リスクごとに管理項目、測定項目、上下限值、管理レベルおよび頻度等を定めて当該リスクの管理を実施しております。当該リスクを管理する部署では、原則として速やかに是正・修正等を行う必要がある状況の場合は、関連する運用部署に是正勧告あるいは報告が行われ、当該関連運用部署は、必要な対処の実施あるいは対処方針の決定を行います。なお、投資信託協会の流動性リスク管理規制に抵触する場合には、流動性リスクを管理する会議で審議の上、流動性リスクの管理責任者が対処方針を決定します。その後、決定した対処方針やその実施等について、リスク管理会議に報告を行う体制となっております。</p> <p>なお、他の運用会社が設定・運用を行うファンド(外部ファンド)を組入れる場合には、当該外部ファンドの運用会社にかかる経営の健全性、運用もしくはリスク管理の適切性も含め、外部ファンドの適格性等に関して、運用委託先を管理する会議にて、定期的に審議する体制となっております。加えて、外部ファンドの組入れは、原則として、運用実績の優位性、運用会社の信用力・運用体制・資産管理体制の状況を確認の上選定するものとし、また、定性・定量面における評価を継続的に実施し、投資対象としての適格性を判断しております。</p>
--------------------------	--

・金融商品の時価等に関する事項

項目	(2025年1月30日現在)
1. 貸借対照表計上額、時価及び差額	金融商品は、原則として、すべて時価で計上されているため、貸借対照表計上額と時価との差額はありません。
2. 時価の算定方法	<p>(1) 有価証券(国債証券、地方債証券、社債券) 「重要な会計方針の注記」に記載しております。</p> <p>(2) 派生商品評価勘定(デリバティブ取引) デリバティブ取引については、「デリバティブ取引に関する注記」に記載しております。</p> <p>(3) コール・ローン、未収入金、未払金等の金銭債権および金銭債務等 これらは短期間で決済されるため、時価は帳簿価額にほぼ等しいことから、当該帳簿価額を時価としております。</p>
3. 金融商品の時価等に関する事項についての補足説明	金融商品の時価の算定においては一定の前提条件等を採用しているため、異なる前提条件等によった場合、当該価額が異なることもあります。また、デリバティブ取引に関する契約額等については、その金額自体がデリバティブ取引にかかる市場リスクを示すものではありません。

(デリバティブ取引に関する注記)

(2025年1月30日現在)

ヘッジ会計が適用されていないデリバティブ取引

(単位:円)

区 分	種 類	契 約 額 等		時 価	評 価 損 益
			う ち 1 年 超		
市場取引以 外の取引	為替予約取引				
	買建				
	アメリカ・ドル	1,411,034,732	-	1,440,936,882	29,902,150
	カナダ・ドル	19,362,375	-	19,593,700	231,325
	オーストラリア・ド ル	224,144,719	-	222,726,882	1,417,837
	シンガポール・ドル	40,171,249	-	41,487,633	1,316,384
	ニュージーランド・ ドル	12,335,478	-	12,388,222	52,744
	イギリス・ポンド	263,755,871	-	264,404,633	648,762
	イスラエル・シュケ ル	9,944,983	-	10,350,073	405,090
	デンマーク・クロー ネ	17,395,377	-	17,854,329	458,952
	ノルウェー・クロー ネ	14,240,544	-	14,533,176	292,632
	スウェーデン・ク ローナ	13,935,858	-	14,462,848	526,990
	メキシコ・ペソ	59,809,022	-	60,723,664	914,642
	オフショア・人民元	366,334,320	-	370,923,970	4,589,650
	ポーランド・ズロチ	37,549,470	-	39,635,356	2,085,886
	ユーロ	690,834,656	-	691,358,225	523,569
	小計	3,180,848,654	-	3,221,379,593	40,530,939
	売建				
	アメリカ・ドル	1,504,197,697	-	1,510,718,419	6,520,722
	カナダ・ドル	35,409,334	-	36,082,387	673,053
	オーストラリア・ド ル	342,833,201	-	342,161,531	671,670
	イギリス・ポンド	195,312,322	-	196,146,439	834,117
	メキシコ・ペソ	107,764,697	-	107,792,516	27,819
	オフショア・人民元	195,182,283	-	201,972,742	6,790,459
	ユーロ	756,632,964	-	766,844,286	10,211,322
	小計	3,137,332,498	-	3,161,718,320	24,385,822
	合 計		6,318,181,152	-	6,383,097,913

(注) 1. 時価の算定方法

為替予約取引の時価の算定方法については以下のように評価しております。

- 1) 計算期間末日に対顧客先物相場の仲値が発表されている外貨については、以下のように評価しております。

計算期間末日において為替予約の受渡日の対顧客先物相場の仲値が発表されている場合は、当該為替予約は当該仲値で評価しております。

計算期間末日において為替予約の受渡日の対顧客先物相場の仲値が発表されていない場合は、以下の方法によっております。

- ・計算期間末日に為替予約の受渡日を超える対顧客先物相場が発表されている場合には、発表されている対顧客先物相場のうち当該日に最も近い前後二つの対顧客先物相場の仲値をもとに計算したレートを用いております。
- ・計算期間末日に為替予約の受渡日を超える対顧客先物相場が発表されていない場合には、当該日に最も近い受渡日として、発表されている対顧客先物相場の仲値を用いております。

2)計算期間末日において対顧客先物相場の仲値が発表されていない外貨については、計算期間末日の対顧客相場の仲値で評価しております。

3)上記の算定方法にて、適正な時価と認定できない事由が認められた場合は、投資信託委託会社が忠実義務に基づいて合理的な事由をもって時価と認められた価額で評価しております。

2.ヘッジ会計が適用されているデリバティブ取引はありません。

(関連当事者との取引に関する注記)

自 2024年1月31日 至 2025年1月30日
市場価格その他当該取引に係る公正な価格を勘案して、一般の取引条件と異なる関連当事者との取引は行われていないため、該当事項はございません。

(その他の注記)

(2025年1月30日現在)	
開示対象ファンドの	
期首における当該親投資信託の元本額	2,041,112,650円
同期中における追加設定元本額	713,436,425円
同期中における一部解約元本額	194,373,017円
2025年1月30日現在の元本の内訳	
三井住友・ライフビュー・バランスファンド30(安定型)	174,678,905円
三井住友・ライフビュー・バランスファンド50(標準型)	292,602,451円
三井住友・ライフビュー・バランスファンド70(積極型)	167,316,762円
三井住友・DCバランスファンド(安定型)	10,316,171円
三井住友・DCバランスファンド(安定成長型)	21,244,658円
三井住友・DCバランスファンド(成長型)	9,039,461円
三井住友・DC外国債券アクティブ	1,884,732,230円
S M A M・バランスファンドV A株40型(適格機関投資家専用)	205,166円
S M A M・バランスファンドV A株60型(適格機関投資家専用)	22,946円
S M A M・バランスファンドV A株80型(適格機関投資家専用)	17,308円
合 計	2,560,176,058円

(3) 附属明細表

有価証券明細表

(a) 株式

該当事項はありません。

(b) 株式以外の有価証券

種類	通貨	銘柄	券面総額	評価額	備考
国債証券	アメリカ・ドル	T 0.5 05/31/27	1,730,000.00	1,587,638.30	
		T 0.625 05/15/30	440,000.00	362,722.80	
		T 1.125 05/15/40	2,780,000.00	1,684,124.00	

	T 1.375 10/31/28	540,000.00	485,481.60	
	T 1.375 11/15/31	250,000.00	205,282.50	
	T 1.625 05/15/26	60,000.00	58,056.60	
	T 2.25 08/15/46	900,000.00	584,226.00	
	T 2.75 02/15/28	3,610,000.00	3,454,300.70	
	T 2.875 05/15/43	430,000.00	326,898.90	
	T 3 05/15/47	850,000.00	631,473.50	
	T 3 10/31/25	150,000.00	148,602.00	
	T 3 11/15/45	1,330,000.00	1,004,615.50	
	T 3.75 08/15/41	200,000.00	176,562.00	
	T 3.875 08/15/34	1,240,000.00	1,175,954.00	
	T 4 02/15/34	1,300,000.00	1,248,676.00	
	T 4.125 07/31/31	1,070,000.00	1,051,371.30	
	T 4.125 10/31/31	490,000.00	480,895.80	
	T 4.25 02/28/31	540,000.00	535,221.00	
	T 4.25 06/30/29	3,490,000.00	3,477,017.20	
	T 4.5 02/15/44	1,360,000.00	1,301,764.80	
	T 4.5 05/15/27	4,890,000.00	4,916,797.20	
	T 4.625 05/31/31	510,000.00	515,355.00	
	アメリカ・ドル小計	28,160,000.00	25,413,036.70 (3,932,921,560)	
カナダ・ドル	CAN 1 06/01/27	640,000.00	615,468.80	
	CAN 2 12/01/51	220,000.00	167,956.80	
	CAN 3.5 03/01/34	250,000.00	256,960.00	
	CAN 4 06/01/41	300,000.00	327,045.00	
	カナダ・ドル小計	1,410,000.00	1,367,430.60 (146,875,721)	
オーストラリア・ドル	ACGB 2.75 05/21/41	450,000.00	351,324.00	
	ACGB 3.75 05/21/34	180,000.00	171,975.60	
	ACGB 4.25 06/21/34	1,080,000.00	1,072,785.60	
	オーストラリア・ドル小計	1,710,000.00	1,596,085.20 (154,054,144)	
シンガポール・ドル	SIGB 2.875 07/01/29	300,000.00	300,738.00	
	シンガポール・ドル小計	300,000.00	300,738.00 (34,482,619)	
イギリス・ボンド	UK TSY GILT 1.125 01/31/39	1,290,000.00	809,423.40	
	UKT 0.625 10/22/50	180,000.00	67,489.20	
	UKT 1.75 09/07/37	290,000.00	208,295.40	
	UKT 4.125 07/22/29	110,000.00	109,252.00	
	UKT 4.25 07/31/34	750,000.00	730,372.50	
	UKT 4.375 01/31/40	210,000.00	197,952.30	
	UKT 4.5 12/07/42	130,000.00	122,046.60	
	UKT 4.625 01/31/34	170,000.00	170,634.10	

イギリス・ポンド小計		3,130,000.00	2,415,465.50 (465,484,357)	
イスラエル・シユケル	ILGOV 2.25 09/28/28	320,000.00	298,816.00	
イスラエル・シユケル小計		320,000.00	298,816.00 (12,836,717)	
メキシコ・ペソ	MBONO 5.75 03/05/26	380,000.00	365,613.20	
	MBONO 7.5 05/26/33	4,250,000.00	3,675,485.00	
	MBONO 7.75 11/23/34	10,420,000.00	8,992,147.40	
	MBONO 8.5 11/18/38	2,300,000.00	2,012,500.00	
メキシコ・ペソ小計		17,350,000.00	15,045,745.60 (113,521,655)	
オフショア・人民元	CGB 2.28 03/25/31	4,850,000.00	5,055,785.50	
	CGB 2.67 05/25/33	3,790,000.00	4,088,273.00	
	CGB 2.75 06/15/29	18,890,000.00	19,955,962.70	
	CGB 2.88 02/25/33	3,960,000.00	4,342,417.20	
	CGB 3.39 03/16/50	1,300,000.00	1,670,539.00	
	CGB 3.72 04/12/51	2,820,000.00	3,855,673.20	
オフショア・人民元小計		35,610,000.00	38,968,650.60 (829,786,755)	
ユーロ	BGB 4.25 03/28/41	290,000.00	317,297.70	
	BKO 3.1 12/12/25	800,000.00	804,904.00	
	BTPS 1.5 04/30/45	100,000.00	65,834.00	
	BTPS 2.8 12/01/28	500,000.00	501,020.00	
	BTPS 3.45 07/15/31	350,000.00	354,469.50	
	BTPS 3.5 02/15/31	720,000.00	732,657.60	
	BTPS 3.85 07/01/34	110,000.00	112,632.30	
	BTPS 5 08/01/34	170,000.00	190,155.20	
	DBR 1 05/15/38	380,000.00	307,587.20	
	DBR 2.2 02/15/34	590,000.00	575,255.90	
	DBR 2.6 05/15/41	1,720,000.00	1,675,555.20	
	FRTR 0 05/25/32	450,000.00	360,603.00	
	FRTR 0 11/25/29	1,320,000.00	1,155,079.20	
	FRTR 0 11/25/31	720,000.00	588,009.60	
	FRTR 0.75 11/25/28	70,000.00	65,088.10	
	FRTR 2 11/25/32	910,000.00	839,556.90	
	FRTR 2.5 05/25/43	240,000.00	202,480.80	
	FRTR 2.75 02/25/29	320,000.00	320,044.80	
	FRTR 3 05/25/54	160,000.00	136,561.60	
	FRTR 3 11/25/34	240,000.00	233,788.80	
	IRISH 0.9 05/15/28	120,000.00	114,520.80	
	SPGB 0.85 07/30/37	430,000.00	319,803.90	
	SPGB 1.25 10/31/30	710,000.00	652,745.60	
	SPGB 1.4 04/30/28	360,000.00	347,450.40	

		SPGB 1.5 04/30/27	1,570,000.00	1,539,683.30	
		SPGB 2.35 07/30/33	340,000.00	322,680.40	
		SPGB 3.45 07/30/43	1,240,000.00	1,203,568.80	
		SPGB 3.5 05/31/29	1,920,000.00	1,984,972.80	
		SPGB 4.7 07/30/41	130,000.00	148,237.70	
		ユーロ小計	16,980,000.00	16,172,245.10 (2,609,230,024)	
国債証券合計				8,299,193,551 (8,299,193,551)	
地方債証券	カナダ・ドル	ONT 2.05 06/02/30	380,000.00	359,134.20	
		カナダ・ドル小計	380,000.00	359,134.20 (38,574,604)	
地方債証券合計				38,574,604 (38,574,604)	
社債券	アメリカ・ドル	MITCO 5 07/02/29	450,000.00	453,627.00	
		MITCO 5.125 07/17/34	450,000.00	448,722.00	
		NTT 5.104 07/02/27	450,000.00	454,333.50	
		NTT 5.136 07/02/31	450,000.00	453,303.00	
	アメリカ・ドル小計		1,800,000.00	1,809,985.50 (280,113,356)	
	オーストラリア・ドル	MIZUHO FL 08/28/29	680,000.00	709,539.20	
オーストラリア・ドル小計		680,000.00	709,539.20 (68,484,724)		
社債券合計				348,598,080 (348,598,080)	
合計				8,686,366,235 (8,686,366,235)	

(注) 金額欄の()内は、外貨建有価証券にかかるものの内書きであり、また邦貨換算金額で表示しております。

通貨	銘柄数		組入債券 時価比率	合計金額に 対する比率
	国債証券	社債券		
アメリカ・ドル	国債証券	22銘柄	44.0%	45.3%
	社債券	4銘柄	3.1%	3.2%
カナダ・ドル	国債証券	4銘柄	1.6%	1.7%
	地方債証券	1銘柄	0.4%	0.4%
オーストラリア・ドル	国債証券	3銘柄	1.7%	1.8%
	社債券	1銘柄	0.8%	0.8%
シンガポール・ドル	国債証券	1銘柄	0.4%	0.4%
イギリス・ポンド	国債証券	8銘柄	5.2%	5.4%
イスラエル・シケル	国債証券	1銘柄	0.1%	0.1%
メキシコ・ペソ	国債証券	4銘柄	1.3%	1.3%
オフショア・人民元	国債証券	6銘柄	9.3%	9.6%
ユーロ	国債証券	29銘柄	29.2%	30.0%

デリバティブ取引及び為替予約取引の契約額等及び時価の状況表

「注記表（デリバティブ取引に関する注記）」に記載しております。

【中間財務諸表】

1. 当ファンドの中間財務諸表は、「財務諸表等の用語、様式及び作成方法に関する規則」(昭和38年大蔵省令第59号)ならびに同規則第284条、第307条の規定により、「投資信託財産の計算に関する規則」(平成12年総理府令第133号)に基づいて作成しております。
なお、中間財務諸表に記載している金額は、円単位で表示しております。
2. 当ファンドは、金融商品取引法第193条の2第1項の規定に基づき、第25期中間計算期間(2025年1月31日から2025年7月30日まで)の中間財務諸表について、PwC Japan有限責任監査法人により中間監査を受けております。

【三井住友・ライフビュー・バランスファンド50(標準型)】

(1)【中間貸借対照表】

(単位:円)

	第24期 (2025年1月30日現在)	第25期中間計算期間 (2025年7月30日現在)
資産の部		
流動資産		
金銭信託	1,762,480	2,737,942
コール・ローン	357,077,863	330,324,710
親投資信託受益証券	6,511,710,486	6,703,496,287
未収入金	-	5,000,000
流動資産合計	6,870,550,829	7,041,558,939
資産合計		
	6,870,550,829	7,041,558,939
負債の部		
流動負債		
未払解約金	3,747,182	5,122,889
未払受託者報酬	3,656,375	3,630,394
未払委託者報酬	36,564,167	36,304,389
その他未払費用	164,458	163,282
流動負債合計	44,132,182	45,220,954
負債合計		
	44,132,182	45,220,954
純資産の部		
元本等		
元本	2,980,423,050	2,984,296,913
剰余金		
中間剰余金又は中間欠損金()	3,845,995,597	4,012,041,072
(分配準備積立金)	1,985,283,115	1,880,422,798
元本等合計	6,826,418,647	6,996,337,985
純資産合計		
	6,826,418,647	6,996,337,985
負債純資産合計		
	6,870,550,829	7,041,558,939

（ 2 ） 【 中間損益及び剰余金計算書 】

（ 単位：円 ）

	第24期中間計算期間 自 2024年 1月31日 至 2024年 7月30日	第25期中間計算期間 自 2025年 1月31日 至 2025年 7月30日
営業収益		
受取利息	84,757	763,754
有価証券売買等損益	385,330,564	201,885,801
営業収益合計	385,415,321	202,649,555
営業費用		
支払利息	4,416	-
受託者報酬	3,560,661	3,630,394
委託者報酬	35,606,910	36,304,389
その他費用	161,120	163,282
営業費用合計	39,333,107	40,098,065
営業利益又は営業損失（ ）	346,082,214	162,551,490
経常利益又は経常損失（ ）	346,082,214	162,551,490
中間純利益又は中間純損失（ ）	346,082,214	162,551,490
一部解約に伴う中間純利益金額の分配額又は一部解約に伴う中間純損失金額の分配額（ ）	24,461,314	9,782,900
期首剰余金又は期首欠損金（ ）	3,246,628,593	3,845,995,597
剰余金増加額又は欠損金減少額	235,515,481	203,371,205
中間一部解約に伴う剰余金増加額又は欠損金減少額	-	-
中間追加信託に伴う剰余金増加額又は欠損金減少額	235,515,481	203,371,205
剰余金減少額又は欠損金増加額	245,872,451	209,660,120
中間一部解約に伴う剰余金減少額又は欠損金増加額	245,872,451	209,660,120
中間追加信託に伴う剰余金減少額又は欠損金増加額	-	-
分配金	-	-
中間剰余金又は中間欠損金（ ）	3,557,892,523	4,012,041,072

(3) 【中間注記表】

(重要な会計方針の注記)

項 目	第25期中間計算期間 自 2025年1月31日 至 2025年7月30日
1. 有価証券の評価基準及び評価方法	<p>親投資信託受益証券は移動平均法に基づき、以下の通り、原則として時価で評価しております。</p> <p>(1) 金融商品取引所等に上場されている有価証券 金融商品取引所等に上場されている有価証券は、原則として金融商品取引所等の最終相場に基づいて評価しております。</p> <p>(2) 金融商品取引所等に上場されていない有価証券 金融商品取引所等に上場されていない有価証券は、原則として金融商品取引業者、銀行等の提示する価額（ただし、売気配相場は使用しない）、価格情報会社の提供する価額または業界団体が公表する売買参考統計値等で評価しております。</p> <p>(3) 時価が入手できなかった有価証券 直近の最終相場等によって時価評価することが適当ではないと委託者が判断した場合には、委託者としての忠実義務に基づき合理的事由をもって時価と認める評価額により評価しております。</p>

(中間貸借対照表に関する注記)

項 目	第24期 (2025年1月30日現在)	第25期中間計算期間 (2025年7月30日現在)
1. 当中間計算期間の末日における受益権の総数	2,980,423,050口	2,984,296,913口
2. 1単位当たり純資産の額	1口当たり純資産額 2.2904円 (1万口当たりの純資産額22,904円)	1口当たり純資産額 2.3444円 (1万口当たりの純資産額23,444円)

(中間損益及び剰余金計算書に関する注記)

該当事項はありません。

(金融商品に関する注記)

金融商品の時価等に関する事項

項 目	第25期中間計算期間 (2025年7月30日現在)
1. 中間貸借対照表計上額、時価及び差額	金融商品は、原則として、すべて時価で計上されているため、中間貸借対照表計上額と時価との差額はありません。
2. 時価の算定方法	<p>(1) 有価証券（親投資信託受益証券） 「重要な会計方針の注記」に記載しております。</p> <p>(2) 派生商品評価勘定（デリバティブ取引） デリバティブ取引については、「デリバティブ取引に関する注記」に記載しております。</p> <p>(3) コール・ローン、未収入金、未払金等の金銭債権および金銭債務等 これらは短期間で決済されるため、時価は帳簿価額にほぼ等しいことから、当該帳簿価額を時価としております。</p>

3. 金融商品の時価等に関する事項についての補足説明	金融商品の時価の算定においては一定の前提条件等を採用しているため、異なる前提条件等によった場合、当該価額が異なることもあります。また、デリバティブ取引に関する契約額等については、その金額自体がデリバティブ取引にかかる市場リスクを示すものではありません。
----------------------------	--

(デリバティブ取引に関する注記)

該当事項はありません。

(その他の注記)

項目	第24期 (2025年1月30日現在)	第25期中間計算期間 (2025年7月30日現在)
期首元本額	2,976,516,065円	2,980,423,050円
期中追加設定元本額	363,065,139円	166,700,444円
期中一部解約元本額	359,158,154円	162,826,581円

(参考)

三井住友・ライフビュー・バランスファンド50(標準型)は、「国内株式マザーファンド(D号)」、「外国株式マザーファンド(D号)」、「国内債券マザーファンド(D号)」および「外国債券マザーファンド(A号)」受益証券を投資対象としており、中間貸借対照表の資産の部に計上された「親投資信託受益証券」は、すべて同マザーファンドの受益証券です。

なお、以下に記載した状況は、監査の対象外です。

国内株式マザーファンド(D号)

(1) 貸借対照表

(単位:円)

(2025年7月30日現在)

資産の部	
流動資産	
金銭信託	2,533,589
コール・ローン	305,670,154
株式	12,134,043,140
未収入金	83,302,143
未収配当金	10,089,400
流動資産合計	12,535,638,426
資産合計	
12,535,638,426	
負債の部	
流動負債	
未払金	95,745,298
未払解約金	8,785,126
流動負債合計	104,530,424
負債合計	
104,530,424	
純資産の部	
元本等	
元本	3,519,572,011
剰余金	
剰余金又は欠損金()	8,911,535,991

元本等合計	12,431,108,002
純資産合計	12,431,108,002
負債純資産合計	12,535,638,426

(2) 注記表

(重要な会計方針の注記)

項目	自 2025年1月31日 至 2025年7月30日
1. 有価証券の評価基準及び評価方法	<p>株式は移動平均法に基づき、以下の通り、原則として時価で評価しております。</p> <p>(1) 金融商品取引所等に上場されている有価証券 金融商品取引所等に上場されている有価証券は、原則として金融商品取引所等の最終相場に基づいて評価しております。</p> <p>(2) 金融商品取引所等に上場されていない有価証券 金融商品取引所等に上場されていない有価証券は、原則として金融商品取引業者、銀行等の提示する価額(ただし、売気配相場は使用しない)、価格情報会社の提供する価額または業界団体が公表する売買参考統計値等で評価しております。</p> <p>(3) 時価が入手できなかった有価証券 直近の最終相場等によって時価評価することが適当ではないと委託者が判断した場合には、委託者としての忠実義務に基づき合理的事由をもって時価と認める評価額により評価しております。</p>

(貸借対照表に関する注記)

項目	(2025年7月30日現在)
1. 当計算期間の末日における受益権の総数	3,519,572,011口
2. 1単位当たり純資産の額	1口当たり純資産額 3.5320円 (1万口当たりの純資産額35,320円)

(金融商品に関する注記)

金融商品の時価等に関する事項

項目	(2025年7月30日現在)
1. 貸借対照表計上額、時価及び差額	金融商品は、原則として、すべて時価で計上されているため、貸借対照表計上額と時価との差額はありません。
2. 時価の算定方法	<p>(1) 有価証券(株式) 「重要な会計方針の注記」に記載しております。</p> <p>(2) 派生商品評価勘定(デリバティブ取引) デリバティブ取引については、「デリバティブ取引に関する注記」に記載しております。</p> <p>(3) コール・ローン、未収入金、未払金等の金銭債権および金銭債務等 これらは短期間で決済されるため、時価は帳簿価額にほぼ等しいことから、当該帳簿価額を時価としております。</p>
3. 金融商品の時価等に関する事項についての補足説明	金融商品の時価の算定においては一定の前提条件等を採用しているため、異なる前提条件等による場合、当該価額が異なることもあります。また、デリバティブ取引に関する契約額等については、その金額自体がデリバティブ取引にかかる市場リスクを示すものではありません。

（デリバティブ取引に関する注記）

該当事項はありません。

（その他の注記）

（2025年7月30日現在）	
開示対象ファンドの	
期首における当該親投資信託の元本額	3,723,980,726円
同期中における追加設定元本額	130,783,540円
同期中における一部解約元本額	335,192,255円
2025年7月30日現在の元本の内訳	
三井住友・日本株・成長力ファンド	358,888,052円
三井住友・ライフビュー・日本株式ファンド	948,020,331円
三井住友・ライフビュー・バランスファンド30（安定型）	175,239,164円
三井住友・ライフビュー・バランスファンド50（標準型）	607,032,763円
三井住友・ライフビュー・バランスファンド70（積極型）	689,284,102円
S M A M ・国内株式グロースファンド（ベータニュートラル型）< 適格機関投資家限定 >	741,107,599円
合 計	3,519,572,011円

外国株式マザーファンド（D号）

（1）貸借対照表

（単位：円）

（2025年7月30日現在）	
資産の部	
流動資産	
預金	27,787,586
金銭信託	246,930
コール・ローン	29,791,397
株式	3,639,999,258
未収配当金	1,086,458
流動資産合計	3,698,911,629
資産合計	3,698,911,629
負債の部	
流動負債	
未払解約金	5,000,000
流動負債合計	5,000,000
負債合計	5,000,000
純資産の部	
元本等	
元本	562,469,617
剰余金	
剰余金又は欠損金（ ）	3,131,442,012
元本等合計	3,693,911,629
純資産合計	3,693,911,629
負債純資産合計	3,698,911,629

(2) 注記表

(重要な会計方針の注記)

項目	自 2025年1月31日 至 2025年7月30日
1. 有価証券の評価基準及び評価方法	<p>株式は移動平均法に基づき、以下の通り、原則として時価で評価しております。</p> <p>(1) 金融商品取引所等に上場されている有価証券 金融商品取引所等に上場されている有価証券は、原則として金融商品取引所等の最終相場に基づいて評価しております。</p> <p>(2) 金融商品取引所等に上場されていない有価証券 金融商品取引所等に上場されていない有価証券は、原則として金融商品取引業者、銀行等の提示する価額（ただし、売気配相場は使用しない）、価格情報会社の提供する価額または業界団体が公表する売買参考統計値等で評価しております。</p> <p>(3) 時価が入手できなかった有価証券 直近の最終相場等によって時価評価することが適当ではないと委託者が判断した場合には、委託者としての忠実義務に基づき合理的事由をもって時価と認める評価額により評価しております。</p>
2. デリバティブの評価基準及び評価方法	<p>為替予約取引 個別法に基づき、原則として時価で評価しております。時価評価にあたっては、原則として、わが国における対顧客先物相場の仲値によっております。</p>
3. その他財務諸表作成のための基礎となる事項	<p>外貨建資産等の会計処理 「投資信託財産の計算に関する規則」第60条および第61条に基づいて処理しております。</p>

(貸借対照表に関する注記)

項目	(2025年7月30日現在)
1. 当計算期間の末日における受益権の総数	562,469,617口
2. 1単位当たり純資産の額	1口当たり純資産額 6.5673円 (1万口当たりの純資産額65,673円)

(金融商品に関する注記)

金融商品の時価等に関する事項

項目	(2025年7月30日現在)
1. 貸借対照表計上額、時価及び差額	金融商品は、原則として、すべて時価で計上されているため、貸借対照表計上額と時価との差額はありません。
2. 時価の算定方法	<p>(1) 有価証券（株式） 「重要な会計方針の注記」に記載しております。</p> <p>(2) 派生商品評価勘定（デリバティブ取引） デリバティブ取引については、「デリバティブ取引に関する注記」に記載しております。</p> <p>(3) コール・ローン、未収入金、未払金等の金銭債権および金銭債務等 これらは短期間で決済されるため、時価は帳簿価額にほぼ等しいことから、当該帳簿価額を時価としております。</p>

3. 金融商品の時価等に関する事項についての補足説明	金融商品の時価の算定においては一定の前提条件等を採用しているため、異なる前提条件等によった場合、当該価額が異なることもあります。また、デリバティブ取引に関する契約額等については、その金額自体がデリバティブ取引にかかる市場リスクを示すものではありません。
----------------------------	--

(デリバティブ取引に関する注記)

該当事項はありません。

(その他の注記)

(2025年7月30日現在)	
開示対象ファンドの	
期首における当該親投資信託の元本額	543,029,683円
同期中における追加設定元本額	40,720,358円
同期中における一部解約元本額	21,280,424円
2025年7月30日現在の元本の内訳	
三井住友・ライフビュー・バランスファンド30(安定型)	50,060,642円
三井住友・ライフビュー・バランスファンド50(標準型)	226,166,325円
三井住友・ライフビュー・バランスファンド70(積極型)	286,242,650円
合計	562,469,617円

国内債券マザーファンド(D号)

(1) 貸借対照表

(単位:円)

(2025年7月30日現在)	
資産の部	
流動資産	
金銭信託	615,731
コール・ローン	74,286,126
国債証券	3,651,031,100
地方債証券	489,496,860
特殊債券	99,046,200
社債券	78,705,520
未収入金	82,735,140
未収利息	7,656,038
前払費用	2,314,263
流動資産合計	4,485,886,978
資産合計	4,485,886,978
負債の部	
流動負債	
未払金	110,879,180
未払解約金	397,983
流動負債合計	111,277,163
負債合計	111,277,163
純資産の部	
元本等	
元本	3,431,331,477

剰余金		
剰余金又は欠損金（ ）		943,278,338
元本等合計		4,374,609,815
純資産合計		4,374,609,815
負債純資産合計		4,485,886,978

(2) 注記表

(重要な会計方針の注記)

項目	自 2025年1月31日 至 2025年7月30日
1. 有価証券の評価基準及び評価方法	<p>国債証券、地方債証券、特殊債券、社債券は個別法に基づき、以下の通り、原則として時価で評価しております。</p> <p>(1) 金融商品取引所等に上場されている有価証券 金融商品取引所等に上場されている有価証券は、原則として金融商品取引所等の最終相場に基づいて評価しております。</p> <p>(2) 金融商品取引所等に上場されていない有価証券 金融商品取引所等に上場されていない有価証券は、原則として金融商品取引業者、銀行等の提示する価額（ただし、売気配相場は使用しない）、価格情報会社の提供する価額または業界団体が公表する売買参考統計値等で評価しております。</p> <p>(3) 時価が入手できなかった有価証券 直近の最終相場等によって時価評価することが適当ではないと委託者が判断した場合には、委託者としての忠実義務に基づき合理的事由をもって時価と認める評価額により評価しております。</p>

(貸借対照表に関する注記)

項目	(2025年7月30日現在)
1. 当計算期間の末日における受益権の総数	3,431,331,477口
2. 1単位当たり純資産の額	1口当たり純資産額 1.2749円 (1万口当たりの純資産額12,749円)

(金融商品に関する注記)

金融商品の時価等に関する事項

項目	(2025年7月30日現在)
1. 貸借対照表計上額、時価及び差額	金融商品は、原則として、すべて時価で計上されているため、貸借対照表計上額と時価との差額はありません。
2. 時価の算定方法	<p>(1) 有価証券（国債証券、地方債証券、特殊債券、社債券） 「重要な会計方針の注記」に記載しております。</p> <p>(2) 派生商品評価勘定（デリバティブ取引） デリバティブ取引については、「デリバティブ取引に関する注記」に記載しております。</p> <p>(3) コール・ローン、未収入金、未払金等の金銭債権および金銭債務等 これらは短期間で決済されるため、時価は帳簿価額にほぼ等しいことから、当該帳簿価額を時価としております。</p>

3. 金融商品の時価等に関する事項についての補足説明	金融商品の時価の算定においては一定の前提条件等を採用しているため、異なる前提条件等によった場合、当該価額が異なることもあります。また、デリバティブ取引に関する契約額等については、その金額自体がデリバティブ取引にかかる市場リスクを示すものではありません。
----------------------------	--

(デリバティブ取引に関する注記)

該当事項はありません。

(その他の注記)

(2025年7月30日現在)	
開示対象ファンドの	
期首における当該親投資信託の元本額	3,366,567,566円
同期中における追加設定元本額	198,389,760円
同期中における一部解約元本額	133,625,849円
2025年7月30日現在の元本の内訳	
三井住友・ライフビュー・日本債券ファンド	80,622,285円
三井住友・ライフビュー・バランスファンド30(安定型)	1,067,487,910円
三井住友・ライフビュー・バランスファンド50(標準型)	1,595,266,933円
三井住友・ライフビュー・バランスファンド70(積極型)	687,954,349円
合計	3,431,331,477円

外国債券マザーファンド(A号)

(1) 貸借対照表

(単位:円)

(2025年7月30日現在)	
資産の部	
流動資産	
預金	46,672,539
金銭信託	537,020
コール・ローン	64,789,866
国債証券	8,530,612,502
地方債証券	38,745,548
社債券	396,342,308
派生商品評価勘定	75,258,581
未収利息	61,112,954
前払費用	38,096,402
流動資産合計	9,252,167,720
資産合計	9,252,167,720
負債の部	
流動負債	
派生商品評価勘定	74,835,144
未払解約金	1,842,214
流動負債合計	76,677,358
負債合計	76,677,358
純資産の部	
元本等	

元本		2,587,728,811
剰余金		
剰余金又は欠損金（ ）		6,587,761,551
元本等合計		9,175,490,362
純資産合計		9,175,490,362
負債純資産合計		9,252,167,720

(2) 注記表

(重要な会計方針の注記)

項 目	自 2025年1月31日 至 2025年7月30日
1. 有価証券の評価基準及び評価方法	<p>国債証券、地方債証券、社債券は個別法に基づき、以下の通り、原則として時価で評価しております。</p> <p>(1) 金融商品取引所等に上場されている有価証券 金融商品取引所等に上場されている有価証券は、原則として金融商品取引所等の最終相場に基づいて評価しております。</p> <p>(2) 金融商品取引所等に上場されていない有価証券 金融商品取引所等に上場されていない有価証券は、原則として金融商品取引業者、銀行等の提示する価額（ただし、売気配相場は使用しない）、価格情報会社の提供する価額または業界団体が公表する売買参考統計値等で評価しております。</p> <p>(3) 時価が入手できなかった有価証券 直近の最終相場等によって時価評価することが適当ではないと委託者が判断した場合には、委託者としての忠実義務に基づき合理的事由をもって時価と認める評価額により評価しております。</p>
2. デリバティブの評価基準及び評価方法	<p>為替予約取引 個別法に基づき、原則として時価で評価しております。時価評価にあたっては、原則として、わが国における対顧客先物相場の仲値によっております。</p>
3. その他財務諸表作成のための基礎となる事項	<p>外貨建資産等の会計処理 「投資信託財産の計算に関する規則」第60条および第61条に基づいて処理しております。</p>

(貸借対照表に関する注記)

項 目	(2025年7月30日現在)
1. 当計算期間の末日における受益権の総数	2,587,728,811口
2. 1単位当たり純資産の額	1口当たり純資産額 3.5458円 (1万口当たりの純資産額35,458円)

(金融商品に関する注記)

金融商品の時価等に関する事項

項 目	(2025年7月30日現在)
1. 貸借対照表計上額、時価及び差額	金融商品は、原則として、すべて時価で計上されているため、貸借対照表計上額と時価との差額はありません。
2. 時価の算定方法	(1) 有価証券（国債証券、地方債証券、社債券） 「重要な会計方針の注記」に記載しております。

	<p>(2) 派生商品評価勘定（デリバティブ取引）</p> <p>デリバティブ取引については、「デリバティブ取引に関する注記」に記載しております。</p> <p>(3) コール・ローン、未収入金、未払金等の金銭債権および金銭債務等</p> <p>これらは短期間で決済されるため、時価は帳簿価額にほぼ等しいことから、当該帳簿価額を時価としております。</p>
3. 金融商品の時価等に関する事項についての補足説明	<p>金融商品の時価の算定においては一定の前提条件等を採用しているため、異なる前提条件等によった場合、当該価額が異なることもあります。また、デリバティブ取引に関する契約額等については、その金額自体がデリバティブ取引にかかる市場リスクを示すものではありません。</p>

(デリバティブ取引に関する注記)

(2025年7月30日現在)

ヘッジ会計が適用されていないデリバティブ取引

(単位：円)

区 分	種 類	契 約 額 等		時 価	評 価 損 益
			う ち 1 年 超		
市場取引以 外の取引	為替予約取引				
	買建				
	アメリカ・ドル	1,734,943,149	-	1,776,170,249	41,227,100
	カナダ・ドル	194,910,894	-	196,836,153	1,925,259
	オーストラリア・ドル	293,831,917	-	298,602,110	4,770,193
	イギリス・ポンド	306,975,606	-	307,594,402	618,796
	イスラエル・シケル	9,820,941	-	10,610,127	789,186
	ノルウェー・クローネ	2,811,318	-	2,908,409	97,091
	スウェーデン・クローナ	341,239	-	352,769	11,530
	メキシコ・ペソ	82,574,074	-	85,930,356	3,356,282
	オフショア・人民元	101,450,340	-	105,211,813	3,761,473
	ユーロ	627,121,901	-	642,361,838	15,239,937
	小計	3,354,781,379	-	3,426,578,226	71,796,847
	売建				
	アメリカ・ドル	981,879,067	-	1,007,219,390	25,340,323
	カナダ・ドル	210,725,955	-	214,447,244	3,721,289
	オーストラリア・ドル	229,656,725	-	236,397,349	6,740,624
	シンガポール・ドル	17,157,492	-	17,830,471	672,979
	ニュージーランド・ドル	13,954,014	-	14,360,397	406,383
	イギリス・ポンド	481,426,615	-	484,264,008	2,837,393
デンマーク・クローネ	4,468,520	-	4,701,039	232,519	
メキシコ・ペソ	79,820,153	-	81,739,969	1,919,816	

	ポーランド・ズロチ	5,987,800	-	6,332,795	344,995
	ユーロ	1,282,766,467	-	1,311,923,556	29,157,089
	小計	3,307,842,808	-	3,379,216,218	71,373,410
	合計	6,662,624,187	-	6,805,794,444	423,437

(注) 1. 時価の算定方法

為替予約取引の時価の算定方法については以下のように評価しております。

- 1) 計算期間末日に対顧客先物相場の仲値が発表されている外貨については、以下のように評価しております。

計算期間末日において為替予約の受渡日の対顧客先物相場の仲値が発表されている場合は、当該為替予約は当該仲値で評価しております。

計算期間末日において為替予約の受渡日の対顧客先物相場の仲値が発表されていない場合は、以下の方法によっております。

- ・ 計算期間末日に為替予約の受渡日を超える対顧客先物相場が発表されている場合には、発表されている対顧客先物相場のうち当該日に最も近い前後二つの対顧客先物相場の仲値をもとに計算したレートを用いております。
- ・ 計算期間末日に為替予約の受渡日を超える対顧客先物相場が発表されていない場合には、当該日に最も近い受渡日として、発表されている対顧客先物相場の仲値を用いております。

- 2) 計算期間末日において対顧客先物相場の仲値が発表されていない外貨については、計算期間末日の対顧客相場の仲値で評価しております。

- 3) 上記の算定方法にて、適正な時価と認定できない事由が認められた場合は、投資信託委託会社が忠実義務に基づいて合理的な事由をもって時価と認められた価額で評価しております。

2. ヘッジ会計が適用されているデリバティブ取引はありません。

(その他の注記)

(2025年7月30日現在)	
開示対象ファンドの	
期首における当該親投資信託の元本額	2,560,176,058円
同期中における追加設定元本額	146,267,606円
同期中における一部解約元本額	118,714,853円
2025年7月30日現在の元本の内訳	
三井住友・ライフビュー・バランスファンド30(安定型)	174,611,278円
三井住友・ライフビュー・バランスファンド50(標準型)	293,403,083円
三井住友・ライフビュー・バランスファンド70(積極型)	165,010,571円
三井住友・DCバランスファンド(安定型)	9,938,206円
三井住友・DCバランスファンド(安定成長型)	21,642,616円
三井住友・DCバランスファンド(成長型)	9,331,172円
三井住友・DC外国債券アクティブ	1,913,645,698円
S M A M・バランスファンドV A株40型(適格機関投資家専用)	146,187円
合計	2,587,728,811円

2【ファンドの現況】

【純資産額計算書】

三井住友・ライフビュー・バランスファンド50（標準型）

2025年8月29日現在

資産総額	7,108,260,676円
負債総額	8,947,895円
純資産総額（ - ）	7,099,312,781円
発行済口数	2,992,794,374口
1口当たり純資産額（ / ） （1万口当たり純資産額）	2.3721円 (23,721円)

第4【内国投資信託受益証券事務の概要】

ファンドの受益権は、社振法の規定の適用を受け、ファンドの受益権を取り扱う振替機関が社振法の規定により主務大臣の指定を取り消された場合または当該指定が効力を失った場合であって、当該振替機関の振替業を承継する者が存在しない場合その他やむを得ない事情等がある場合を除き、当該振替受益権を表示する受益証券は発行されません。

イ 名義書換

該当事項はありません。

ロ 受益者名簿

作成しません。

ハ 受益者に対する特典

ありません。

ニ 受益権の譲渡および譲渡制限等

(イ) 受益権の譲渡

- a. 受益者は、その保有する受益権を譲渡する場合には、当該受益者の譲渡の対象とする受益権が記載または記録されている振替口座簿にかかる振替機関等に振替の申請をするものとします。
- b. 上記aの申請のある場合には、上記aの振替機関等は、当該譲渡にかかる譲渡人の保有する受益権の口数の減少および譲受人の保有する受益権の口数の増加につき、その備える振替口座簿に記載または記録するものとします。ただし、上記aの振替機関等が振替先口座を開設したものでない場合には、譲受人の振替先口座を開設した他の振替機関等（当該他の振替機関等の上位機関を含みます。）に社振法の規定に従い、譲受人の振替先口座に受益権の口数の増加の記載または記録が行われるよう通知するものとします。
- c. 上記aの振替について、委託会社は、当該受益者の譲渡の対象とする受益権が記載または記録されている振替口座簿にかかる振替機関等と譲受人の振替先口座を開設した振替機関等が異なる場合等において、委託会社が必要と認めるときまたはやむを得ない事情があると判断したときは、振替停止日や振替停止期間を設けることができます。

(ロ) 受益権の譲渡制限および譲渡の対抗要件

譲渡制限はありません。ただし、受益権の譲渡は、振替口座簿への記載または記録によらなければ、委託会社および受託会社に対抗することができません。

ホ 受益権の再分割

委託会社は、受託会社と協議の上、社振法に定めるところに従い、一定日現在の受益権を均等に再分割できるものとします。

ヘ 償還金

償還金は、原則として、償還日において振替機関等の振替口座簿に記載または記録されている受益者に支払います。

ト 質権口記載または記録の受益権の取扱いについて

振替機関等の振替口座簿の質権口に記載または記録されている受益権にかかる収益分配金の支払い、一部解約の実行の請求の受付け、一部解約金および償還金の支払い等については、約款の規定によるほか、民法その他の法令等に従って取り扱われます。

第三部【委託会社等の情報】

第1【委託会社等の概況】

1【委託会社等の概況】

イ 資本金の額および株式数

	2025年8月29日現在
資本金の額	20億円
会社が発行する株式の総数	60,000,000株
発行済株式総数	33,870,060株

ロ 最近5年間における資本金の額の増減 該当ありません。

ハ 会社の機構

委託会社の取締役は8名以内とし、株主総会で選任されます。取締役の選任決議は、議決権を行使することができる株主の議決権の3分の1以上を有する株主が出席し、その議決権の過半数をもって行い、累積投票によらないものとします。

取締役の任期は、選任後1年以内に終了する事業年度のうち最終のものに関する定時株主総会の終結の時までとし、補欠または増員によって選任された取締役の任期は、他の現任取締役の任期の満了する時までとします。

委託会社の業務上重要な事項は、取締役会の決議により決定します。

取締役会は、取締役会の決議によって、代表取締役若干名を選定します。

また、取締役会の決議によって、取締役社長を1名選定し、必要に応じて取締役会長1名を選定することができます。

ニ 投資信託の運用の流れ



2【事業の内容及び営業の概況】

「投資信託及び投資法人に関する法律」に定める投資信託委託会社である委託会社は、証券投資信託

の設定を行うとともに「金融商品取引法」に定める金融商品取引業者として投資運用業および投資助言業務を行っています。また、「金融商品取引法」に定める第二種金融商品取引業にかかる業務を行っています。

2025年8月29日現在、委託会社が運用を行っている投資信託（親投資信託は除きます）は、以下の通りです。

	本 数 (本)	純資産総額 (百万円)
追加型株式投資信託	654	14,168,637
単位型株式投資信託	72	619,153
追加型公社債投資信託	1	22,771
単位型公社債投資信託	122	182,447
合 計	849	14,993,009

3【委託会社等の経理状況】

- 1 当社の財務諸表は、「財務諸表等の用語、様式及び作成方法に関する規則」（昭和38年大蔵省令第59号。以下「財務諸表等規則」という。）並びに同規則第2条の規定により、「金融商品取引業等に関する内閣府令」（平成19年内閣府令第52号）に基づいて作成しております。
- 2 当社は、当事業年度（2024年4月1日から2025年3月31日まで）の財務諸表については、金融商品取引法第193条の2第1項の規定に基づき、有限責任 あずさ監査法人の監査を受けております。

(1)【貸借対照表】

	(単位：千円)	
	前事業年度 (2024年3月31日)	当事業年度 (2025年3月31日)
資産の部		
流動資産		
現金及び預金	66,540,261	52,028,017
金銭の信託	23,435,831	31,752,052
顧客分別金信託	300,051	500,353
前払費用	583,635	644,114
未収入金	193,837	250,860
未収委託者報酬	14,480,419	15,384,824
未収運用受託報酬	3,342,186	4,912,858
未収投資助言報酬	406,420	292,775
未収収益	84,166	79,998
未収還付法人税等	-	125,792
その他の流動資産	43,391	134,288
流動資産合計	109,410,202	106,105,936
固定資産		
有形固定資産	1	
建物	1,265,924	1,157,214
器具備品	516,485	471,243
土地	710	710
リース資産	1,782	-

有形固定資産合計	1,784,901	1,629,168
無形固定資産		
ソフトウェア	2,606,617	2,074,805
ソフトウェア仮勘定のれん	101,101	511,487
顧客関連資産	2,740,868	2,436,327
電話加入権	9,332,065	7,218,790
商標権	12,706	12,706
	30	24
無形固定資産合計	14,793,389	12,254,141
投資その他の資産		
投資有価証券	9,976,957	9,257,612
関係会社株式	1,927,221	1,740,365
長期差入保証金	1,361,654	1,360,241
長期前払費用	44,009	75,691
会員権	90,479	90,479
繰延税金資産	716,093	942,908
貸倒引当金	20,750	20,750
投資その他の資産合計	14,095,666	13,446,548
固定資産合計	30,673,957	27,329,857
資産合計	140,084,160	133,435,793

(単位：千円)

	前事業年度 (2024年3月31日)	当事業年度 (2025年3月31日)
負債の部		
流動負債		
リース債務	1,960	-
顧客からの預り金	21,728	51,505
その他の預り金	166,944	172,482
未払金		
未払収益分配金	1,927	1,974
未払償還金	1,253	1,253
未払手数料	6,580,971	6,763,424
その他未払金	642,514	161,092
未払費用		
未払消費税等	7,405,559	7,518,259
未払法人税等	937,155	1,255,374
賞与引当金	5,104,541	503,871
その他の流動負債	2,854,060	3,393,355
	17,443	34,270
流動負債合計	23,736,060	19,856,864
固定負債		
退職給付引当金	4,941,989	4,542,870
固定負債合計	4,941,989	4,542,870
負債合計	28,678,050	24,399,734
純資産の部		
株主資本		
資本金	2,000,000	2,000,000
資本剰余金		
資本準備金	8,628,984	8,628,984
その他資本剰余金	73,466,962	73,466,962
資本剰余金合計	82,095,946	82,095,946
利益剰余金		
利益準備金	284,245	284,245
その他利益剰余金		

繰越利益剰余金	27,075,963	24,744,514
利益剰余金合計	27,360,208	25,028,759
株主資本計	111,456,155	109,124,705
評価・換算差額等		
その他有価証券評価差額金	50,045	88,646
評価・換算差額等合計	50,045	88,646
純資産合計	111,406,109	109,036,059
負債・純資産合計	140,084,160	133,435,793

(2) 【損益計算書】

(単位：千円)

	前事業年度 (自 2023年4月1日 至 2024年3月31日)	当事業年度 (自 2024年4月1日 至 2025年3月31日)
営業収益		
委託者報酬	69,953,226	78,891,124
運用受託報酬	11,147,187	13,102,509
投資助言報酬	1,302,916	1,360,859
その他営業収益		
サービス支援手数料	319,553	400,872
その他	8,758	10,391
営業収益計	82,731,642	93,765,757
営業費用		
支払手数料	32,014,851	35,223,731
広告宣伝費	320,694	335,877
調査費		
調査費	4,637,211	5,327,087
委託調査費	12,412,033	14,077,571
営業雑経費		
通信費	56,291	51,489
印刷費	457,187	421,006
協会費	38,305	44,372
諸会費	30,484	42,328
情報機器関連費	5,268,275	5,313,187
販売促進費	31,339	44,315
その他	253,344	410,566
営業費用合計	55,520,019	61,291,534
一般管理費		
給料		
役員報酬	232,329	223,068
給料・手当	8,043,456	8,380,787
賞与	1,073,375	1,098,999
賞与引当金繰入額	2,854,060	3,379,790
交際費	57,134	54,024
寄付金	26,400	24,878
事務委託費	2,022,734	2,225,175
旅費交通費	166,596	242,135
租税公課	600,468	413,678
不動産賃借料	1,249,392	1,225,686
退職給付費用	712,228	803,656
固定資産減価償却費	3,281,572	3,349,674
のれん償却費	304,540	304,540
諸経費	215,455	356,081
一般管理費合計	20,839,745	22,082,177

営業利益	6,371,877	10,392,045
------	-----------	------------

(単位：千円)

	前事業年度		当事業年度	
	(自 2023年4月1日 至 2024年3月31日)	(自 2024年4月1日 至 2025年3月31日)	(自 2024年4月1日 至 2025年3月31日)	(自 2024年4月1日 至 2025年3月31日)
営業外収益				
受取配当金	11,021,392		388,907	
受取利息	2,840		46,258	
金銭の信託運用益	199,056		-	
時効成立分配金・償還金	461		506	
原稿・講演料	2,143		2,440	
投資有価証券償還益	5,384		115	
投資有価証券売却益	12,261		826	
投資事業組合運用益	-		36,683	
為替差益	-		75,948	
不動産賃貸料	108,505		117,054	
雑収入	20,632		41,618	
営業外収益合計	11,372,678		710,359	
営業外費用				
金銭の信託運用損	-		88,979	
投資有価証券償還損	10,829		137,207	
投資有価証券売却損	48,575		93	
投資事業組合運用損	-		56,719	
為替差損	4,701		-	
雑損失	-		4,818	
営業外費用合計	64,106		287,820	
経常利益	17,680,450		10,814,585	
特別利益				
子会社株式売却益	1	14,096,622	672,682	
特別利益合計		14,096,622	672,682	
特別損失				
固定資産除却損	2	12,385	76,933	
固定資産売却損		-	204	
投資有価証券評価損		-	3,191	
特別損失合計		12,385	80,328	
税引前当期純利益		31,764,687	11,406,939	
法人税、住民税及び事業税		7,802,794	3,062,795	
法人税等調整額		1,314,394	162,825	
法人税等合計		6,488,400	2,899,969	
当期純利益		25,276,287	8,506,969	

(3) 【株主資本等変動計算書】

前事業年度（自 2023年4月1日 至 2024年3月31日）

(単位：千円)

	株主資本
--	------

	資本金	資本剰余金			利益剰余金	
		資本準備金	その他資本 剰余金	資本剰余金 合計	利益準備金	その他利益剰余金
						繰越利益剰余金
当期首残高	2,000,000	8,628,984	73,466,962	82,095,946	284,245	3,391,568
当期変動額						
剰余金の配当						1,591,892
当期純利益						25,276,287
株主資本以外の 項目の当期変動 額（純額）						
当期変動額合計	-	-	-	-	-	23,684,394
当期末残高	2,000,000	8,628,984	73,466,962	82,095,946	284,245	27,075,963

	株主資本		評価・換算差額等		純資産合計
	利益剰余金	株主資本合計	その他有価証券 評価差額金	評価・換算 差額等合計	
	利益剰余金 合計				
当期首残高	3,675,814	87,771,760	142,558	142,558	87,629,201
当期変動額					
剰余金の配当	1,591,892	1,591,892			1,591,892
当期純利益	25,276,287	25,276,287			25,276,287
株主資本以外の 項目の当期変動 額（純額）			92,513	92,513	92,513
当期変動額合計	23,684,394	23,684,394	92,513	92,513	23,776,908
当期末残高	27,360,208	111,456,155	50,045	50,045	111,406,109

当事業年度（自 2024年4月1日 至 2025年3月31日）

（単位：千円）

	株主資本					
	資本金	資本剰余金			利益剰余金	
		資本準備金	その他資本 剰余金	資本剰余金 合計	利益準備金	その他利益剰余金 繰越利益剰余金
当期首残高	2,000,000	8,628,984	73,466,962	82,095,946	284,245	27,075,963
当期変動額						
剰余金の配当						10,838,419
当期純利益						8,506,969
株主資本以外の 項目の当期変動 額（純額）						
当期変動額合計	-	-	-	-	-	2,331,449
当期末残高	2,000,000	8,628,984	73,466,962	82,095,946	284,245	24,744,514

	株主資本		評価・換算差額等		純資産合計
	利益剰余金	株主資本合計	その他有価証券 評価差額金	評価・換算 差額等合計	
	利益剰余金 合計				
当期首残高	27,360,208	111,456,155	50,045	50,045	111,406,109
当期変動額					
剰余金の配当	10,838,419	10,838,419			10,838,419
当期純利益	8,506,969	8,506,969			8,506,969

株主資本以外の 項目の当期変動 額（純額）			38,600	38,600	38,600
当期変動額合計	2,331,449	2,331,449	38,600	38,600	2,370,050
当期末残高	25,028,759	109,124,705	88,646	88,646	109,036,059

[注記事項]

(重要な会計方針)

1. 重要な資産の評価基準及び評価方法

(1) 有価証券

子会社株式及び関連会社株式

移動平均法による原価法

その他有価証券

市場価格のない株式等以外

決算日の市場価格等に基づく時価法

（評価差額は全部純資産直入法により処理し、売却原価は移動平均法により算定）

市場価格のない株式等

移動平均法による原価法

投資事業有限責任組合及びそれに類する組合への出資（金融商品取引法第2条第2項により有価証券とみなされるもの）

組合契約に規定される決算報告日に応じて入手可能な最近の決算書を基礎とし、持分相当額を純額で取り込む方法によっております。

(2) 金銭の信託

運用目的の金銭の信託：時価法

2. 固定資産の減価償却の方法

(1) 有形固定資産（リース資産を除く）

定率法によっております。但し、建物(建物附属設備を除く)並びに2016年4月1日以降に取得した建物附属設備については、定額法によっております。

なお、主な耐用年数は次のとおりであります。

建物 8～30年

器具備品 4～15年

(2) 無形固定資産（リース資産を除く）

定額法によっております。

なお、主な償却年数は次のとおりであります。

のれん 14年

顧客関連資産 6～19年

ソフトウェア（自社利用分） 5年

(3) リース資産

所有権移転外ファイナンス・リース取引に係るリース資産

リース期間を耐用年数とし、残存価額を零とする定額法を採用しております。

3. 引当金の計上基準

(1) 貸倒引当金

債権の貸倒れによる損失に備えるため一般債権については貸倒実績率により、貸倒懸念債権等の特定の債権については個別に回収可能性を検討し、回収不能見込額を計上しております。

(2) 賞与引当金

従業員賞与の支給に充てるため、将来の支給見込額のうち、当事業年度の負担額を計上しております。

(3) 退職給付引当金

従業員の退職金支給に備えるため、当事業年度末における退職給付債務の見込額に基づき、当事業年度において発生していると認められる額を計上しております。

退職給付見込額の期間帰属方法

退職給付債務の算定にあたり、退職給付見込額を当事業年度末までの期間に帰属させる方法については、給付算定式基準によっております。

数理計算上の差異及び過去勤務費用の費用処理方法

過去勤務費用については、その発生時において一時に費用処理しております。

数理計算上の差異については、その発生時において一時に費用処理しております。

4. 収益及び費用の計上基準

当社の顧客との契約から生じる収益に関する主要な事業における主な履行義務の内容及び収益を認識する通常の時点は以下のとおりであります。

(1) 委託者報酬

委託者報酬は、投資信託の信託約款に基づき日々の純資産額に対する一定割合として認識され、確定した報酬を受け取ります。当該報酬は投資信託の運用期間にわたり収益として認識しております。

(2) 運用受託報酬

運用受託報酬は、対象顧客との投資一任契約に基づき、主に契約期間内の月末純資産平均価額に対する一定割合として認識され、確定した報酬を受け取ります。当該報酬は対象口座の運用期間にわたり収益として認識しております。

(3) 投資助言報酬

投資助言報酬は、対象顧客との投資助言契約に基づき、主に契約期間内の月末純資産平均価額に対する一定割合として認識され、確定した報酬を受け取ります。当該報酬は対象口座の助言期間にわたり収益として認識しております。

(表示方法の変更)

前事業年度において、「営業外収益」の「雑収入」に含めていた「不動産賃貸料」は、金額的重要性が増したため、当事業年度より独立掲記することとしております。この表示方法の変更を反映させるため、前事業年度の組替えを行っております。

この結果、前事業年度の「営業外収益」の「雑収入」に表示していた129,137千円は、「不動産賃貸料」108,505千円、「雑収入」20,632千円として組み替えております。

(未適用の会計基準等)

1. リースに関する会計基準等

- ・「リースに関する会計基準」（企業会計基準第34号 2024年9月13日 企業会計基準委員会）
- ・「リースに関する会計基準の適用指針」（企業会計基準適用指針第33号 2024年9月13日 企業会計基準委員会）

(1) 概要

国際的な会計基準と同様に、借手の全てのリースについて資産・負債を計上する等の取扱いを定めるものであります。

(2) 適用予定日

2028年3月期の期首から適用予定であります。

(3) 当該会計基準等の適用による影響

「リースに関する会計基準」等の適用による財務諸表に与える影響額については、現時点で評価中であります。

2. 金融商品会計に関する実務指針

- ・「金融商品会計に関する実務指針」（改正移管指針第9号 2025年3月11日 企業会計基準委員会）

(1) 概要

企業会計基準委員会において、ベンチャーキャピタルファンドに相当する組合等の構成資産である市場価格のない株式を中心とする範囲に限定し、保有するベンチャーキャピタルファンドの出資持分に係る会計上の取扱いを改正しております。

(2) 適用予定日

2027年3月期の期首から適用予定であります。

(3) 当該会計基準の適用による影響

「金融商品会計に関する実務指針」の適用による財務諸表に与える影響額については、現時点で評価中であります。

(貸借対照表関係)

1 有形固定資産の減価償却累計額

	前事業年度 (2024年3月31日)	当事業年度 (2025年3月31日)

建物	397,568千円	470,078千円
器具備品	1,493,885千円	1,594,310千円
リース資産	9,824千円	-千円

2 当座借越契約

当社は、運転資金の効率的な調達を行うため取引銀行1行と当座借越契約を締結しております。当座借越契約に係る借入金未実行残高等は次のとおりであります。

	前事業年度 (2024年3月31日)	当事業年度 (2025年3月31日)
当座借越極度額の総額	10,000,000千円	10,000,000千円
借入実行残高	-千円	-千円
差引額	10,000,000千円	10,000,000千円

(損益計算書関係)

1 子会社株式売却益

前事業年度において、日興グローバルラップ株式会社の株式を譲渡したことによる売却益を計上しております。

当事業年度において、Sumitomo Mitsui DS Asset Management (USA) Inc.の株式を譲渡したことによる売却益を計上しております。

2 固定資産除却損

	前事業年度 (自 2023年4月1日 至 2024年3月31日)	当事業年度 (自 2024年4月1日 至 2025年3月31日)
建物	9,039千円	74,175千円
器具備品	2,987千円	2,757千円
ソフトウェア	358千円	-千円

(株主資本等変動計算書関係)

前事業年度(自 2023年4月1日 至 2024年3月31日)

1 発行済株式数に関する事項

	当期首株式数	当期増加株式数	当期減少株式数	当期末株式数
普通株式	33,870,060株	-	-	33,870,060株

2 剰余金の配当に関する事項

配当金支払額等

決議	株式の種類	配当金の総額 (千円)	一株当たり 配当額(円)	基準日	効力発生日
2023年6月28日 定時株主総会	普通株式	1,591,892	47.00	2023年 3月31日	2023年 6月29日

基準日が当事業年度に属する配当のうち、配当の効力発生が翌事業年度になるもの

決議	株式の種類	配当金の総額 (千円)	一株当たり 配当額(円)	基準日	効力発生日
2024年6月26日 定時株主総会	普通株式	10,838,419	320.00	2024年 3月31日	2024年 6月27日

当事業年度(自 2024年4月1日 至 2025年3月31日)

1 発行済株式数に関する事項

	当期首株式数	当期増加株式数	当期減少株式数	当期末株式数
普通株式	33,870,060株	-	-	33,870,060株

2 剰余金の配当に関する事項

配当金支払額等

決議	株式の種類	配当金の総額 (千円)	一株当たり 配当額(円)	基準日	効力発生日
2024年6月26日 定時株主総会	普通株式	10,838,419	320.00	2024年 3月31日	2024年 6月27日

基準日が当事業年度に属する配当のうち、配当の効力発生が翌事業年度になるもの

決議	株式の種類	配当金の総額 (千円)	一株当たり 配当額(円)	基準日	効力発生日
2025年6月24日 定時株主総会	普通株式	4,674,068	138.00	2025年 3月31日	2025年 6月25日

(リース取引関係)

オペレーティング・リース取引

(借主側)

オペレーティング・リース取引のうち解約不能のものに係る未経過リース料

(単位：千円)

	前事業年度 (2024年3月31日)	当事業年度 (2025年3月31日)
1年以内	1,161,545	1,129,463
1年超	-	4,517,068
合計	1,161,545	5,646,531

(金融商品関係)

1. 金融商品の状況に関する事項

(1) 金融商品に対する取組方針

当社は、投資運用業及び投資助言業などの金融サービス事業を行っており、当社が設定する投資信託の事業推進等を目的として、直接または特定金外信託を通じて当該投資信託を保有しております。特定金外信託を通じ行っているデリバティブ取引については、保有する投資信託にかかる将来の為替及び価格の変動によるリスクの軽減を目的としているため、投資信託保有残高の範囲内で行うこととし、投機目的のためのデリバティブ取引は行わない方針であります。

なお、資金運用については、短期的で安全性の高い金融資産に限定し、財務体質の健全性、安全性、流動性の確保を第一とし、顧客利益に反しない運用を行っています。

また、資金調達は行っておりません。

(2) 金融商品の内容及びそのリスク

営業債権である未収運用受託報酬及び未収投資助言報酬は、顧客の信用リスクに晒されています。未収委託者報酬は、信託財産中から支弁されるものであり、信託財産については受託者である信託銀行において分別管理されているため、リスクは僅少となっています。

金銭の信託及び投資有価証券については、主に事業推進目的のために保有する当社が設定する投資信託等であり、市場価格の変動リスク及び発行体の信用リスクに晒されています。関係会社株式については、主に全額出資の子会社の株式であり、発行体の信用リスクに晒されています。

営業債務である未払手数料は、すべて1年以内の支払期日であります。

(3) 金融商品に係るリスク管理体制

信用リスクの管理

当社は、資産の自己査定及び償却・引当規程に従い、営業債権について取引先毎の期日管理及び残高管理を行うとともに、その状況について取締役会に報告しています。

金銭の信託、投資有価証券及び子会社株式は発行体の信用リスクについて、資産の自己査定及び償却・引当規程に従い、定期的に管理を行い、その状況について取締役会に報告しています。

市場リスクの管理

金銭の信託及び投資有価証券については、自己勘定資産の運用・管理に関する規程に従い、各所管部においては所管する有価証券について管理を、経営企画部においては総合的なリスク管理を行い、定期的に時価を把握しています。また、資産の自己査定及び償却・引当規程に従い、その状況について取締役会に報告しています。

なお、事業推進目的のために保有する当社が設定する投資信託等については、純資産額に対する保有制限を設けており、また、自社設定投信等の取得・処分に関する規則に従い、定期的に取締役会において報告し、投資家の資金性格、金額、及び投資家数等の状況から検討した結果、目的が達成されたと判断した場合には速やかに処分することとしています。

また、特定金外信託を通じ保有している投資信託につきましては、市場価格の変動リスクについて為替予約、株価指数先物、債券先物、スワップ取引などのデリバティブ取引により一部リスクヘッジしております。

2. 金融商品の時価等に関する事項

当事業年度における貸借対照表計上額、時価及びこれらの差額については、次のとおりであります。なお、市場価格のないものは、次表には含まれておりません（注1）参照）。また、現金及び預金、顧客分別金信託、未収委託者報酬、未収運用受託報酬、未収投資助言報酬、顧客からの預り金、未払金は、短期間で決済されるため時価が帳簿価格に近似することから、注記を省略しております。

前事業年度（2024年3月31日）

（単位：千円）

区分	貸借対照表計上額	時価	差額
(1)金銭の信託	23,435,831	23,435,831	-
(2)投資有価証券 其他有価証券	9,292,678	9,292,678	-
資産計	32,728,510	32,728,510	-

当事業年度（2025年3月31日）

（単位：千円）

区分	貸借対照表計上額	時価	差額
(1)金銭の信託	31,752,052	31,752,052	-
(2)投資有価証券 其他有価証券	7,659,105	7,659,105	-
資産計	39,411,157	39,411,157	-

(注1)市場価格のない金融商品の貸借対照表計上額

（単位：千円）

区分	前事業年度 （2024年3月31日）	当事業年度 （2025年3月31日）
其他有価証券		
(1)非上場株式	40,370	40,367
(2)組合出資金等	643,909	1,558,139
合計	684,279	1,598,506
子会社株式及び関連会社株式 非上場株式	1,927,221	1,740,365
合計	1,927,221	1,740,365

3. 金融商品の時価のレベルごとの内訳等に関する事項

金融商品の時価を、時価の算定に係るインプットの観察可能性及び重要性に応じて、以下の3つのレベルに分類しております。なお、時価算定会計基準適用指針27-3項に定める経過的な取扱いに従って、前事業年度に係る「金融商品の時価のレベルごとの内訳等に関する事項」については記載しておりません。

レベル1の時価：観察可能な時価の算定に係るインプットのうち、活発な市場において形成される当該時価の算定の対象となる資産又は負債に関する相場価格により算定した時価

レベル2の時価：観察可能な時価の算定に係るインプットのうち、レベル1のインプット以外の時価の算定に係るインプットを用いて算定した時価

レベル3の時価：観察できない時価の算定に係るインプットを使用して算定した時価

時価の算定に重要な影響を与えるインプットを複数使用している場合には、それらのインプットがそれぞれ属するレベルのうち、時価の算定における優先順位が最も低いレベルに時価を分類しております。

時価で貸借対照表に計上している金融商品

前事業年度（2024年3月31日）

（単位：千円）

区分	時価			合計
	レベル1	レベル2	レベル3	
(1)金銭の信託	-	23,435,831	-	23,435,831
(2)投資有価証券 其他有価証券	-	9,292,678	-	9,292,678
資産計	-	32,728,510	-	32,728,510

当事業年度（2025年3月31日）

（単位：千円）

区分	時価			合計
	レベル1	レベル2	レベル3	
(1)金銭の信託	-	31,752,052	-	31,752,052
(2)投資有価証券 其他有価証券	-	7,659,105	-	7,659,105
資産計	-	39,411,157	-	39,411,157

時価の算定に用いた評価技法及び時価の算定に係るインプットの説明

(1) 金銭の信託

信託財産は、主として投資信託、デリバティブ取引、その他の資産（コールローン・委託証拠金等）で構成されております。信託財産を構成する金融商品の時価について、投資信託は基準価額、デリバティブ取引は、取引相手先金融機関より提示された価格によっております。また、その他の資産については短期間で決済されるため、

時価は帳簿価額とほぼ等しいことから、当該帳簿価額によっております。

(2) 投資有価証券 その他有価証券

投資有価証券は、市場での取引頻度が低く、活発な市場における相場価格とは認められないため、公表されている基準価額又は取引金融機関から提示された価格により評価しております。

(有価証券関係)

1. 子会社株式及び関連会社株式

前事業年度(2024年3月31日)

子会社株式(貸借対照表計上額 関係会社株式1,927,221千円)は、市場価格がないことから、記載しておりません。

当事業年度(2025年3月31日)

子会社株式及び関連会社株式(貸借対照表計上額 関係会社株式1,740,365千円)は、市場価格がないことから、記載しておりません。

2. その他有価証券

前事業年度(2024年3月31日)

(単位:千円)

区分	貸借対照表計上額	取得原価	差額
(1) 貸借対照表計上額が取得原価を超えるもの 投資信託等	3,489,939	3,297,367	192,572
小計	3,489,939	3,297,367	192,572
(2) 貸借対照表計上額が取得原価を超えないもの 投資信託等	5,802,739	6,025,562	222,822
小計	5,802,739	6,025,562	222,822
合計	9,292,678	9,322,929	30,250

(注) 非上場株式等(貸借対照表計上額 684,279千円)については、市場価格がないことから、記載しておりません。

当事業年度(2025年3月31日)

(単位:千円)

区分	貸借対照表計上額	取得原価	差額
(1) 貸借対照表計上額が取得原価を超えるもの 投資信託等	708,609	686,216	22,393
小計	708,609	686,216	22,393
(2) 貸借対照表計上額が取得原価を超えないもの 投資信託等	6,950,495	7,083,155	132,659
小計	6,950,495	7,083,155	132,659
合計	7,659,105	7,769,371	110,265

(注) 非上場株式等(貸借対照表計上額 1,598,506千円)については、市場価格がないことから、記載しておりません。

上記の表中にある「取得原価」は減損処理後の帳簿価額であります。当事業年度において、その他有価証券に含まれる株式について3,191千円減損処理を行っております。

3. 事業年度中に売却したその他有価証券

前事業年度(自 2023年4月1日 至 2024年3月31日)

(単位:千円)

売却額	売却益の合計額	売却損の合計額
801,686	12,261	48,575

(単位:千円)

償還額	償還益の合計額	償還損の合計額
217,908	5,384	10,829

当事業年度(自 2024年4月1日 至 2025年3月31日)

(単位:千円)

売却額	売却益の合計額	売却損の合計額
10,732	826	93

(単位:千円)

償還額	償還益の合計額	償還損の合計額
1,791,952	115	137,207

4. 減損処理を行った有価証券

前事業年度において、減損処理を行った有価証券はありません。

当事業年度において、投資有価証券について3,191千円（その他有価証券3,191千円）減損処理を行っております。

なお、減損処理にあたっては、期末における時価が取得原価に比べ50%以上下落した場合には全て減損処理を行い、30%以上50%未満下落した場合には、回復可能性等を考慮して必要と認められた額について減損処理を行っております。

(退職給付関係)

1. 採用している退職給付制度の概要

当社は、確定給付型の制度として、退職一時金制度を設けております。また、確定拠出型の制度として、確定拠出年金制度を設けております。

2. 確定給付制度

(1)退職給付債務の期首残高と期末残高の調整表

(単位：千円)

	前事業年度 (自 2023年4月1日 至 2024年3月31日)	当事業年度 (自 2024年4月1日 至 2025年3月31日)
退職給付債務の期首残高	5,027,832	4,941,989
勤務費用	423,516	430,325
利息費用	11,432	21,674
数理計算上の差異の発生額	34,405	153,045
退職給付の支払額	466,321	698,074
過去勤務費用の発生額	20,064	-
退職給付債務の期末残高	4,941,989	4,542,870

(2)退職給付債務の期末残高と貸借対照表に計上された退職給付引当金の調整表

(単位：千円)

	前事業年度 (2024年3月31日)	当事業年度 (2025年3月31日)
非積立型制度の退職給付債務	4,941,989	4,542,870
未認識数理計算上の差異	-	-
未認識過去勤務費用	-	-
退職給付引当金	4,941,989	4,542,870

(3)退職給付費用及びその内訳項目の金額

(単位：千円)

	前事業年度 (自 2023年4月1日 至 2024年3月31日)	当事業年度 (自 2024年4月1日 至 2025年3月31日)
勤務費用	423,516	430,325
利息費用	11,432	21,674
数理計算上の差異の費用処理額	34,405	153,045
過去勤務費用の費用処理額	20,064	-
その他	67,197	224,756
確定給付制度に係る退職給付費用	447,675	523,711

(注) その他は、その他の関係会社等からの出向者の年金掛金負担分及び退職給付引当額相当額負担分、退職定年制度適用による割増退職金であります。

(4)数理計算上の計算基礎に関する事項

主要な数理計算上の計算基礎（加重平均で表わしております。）

	前事業年度 (自 2023年4月1日 至 2024年3月31日)	当事業年度 (自 2024年4月1日 至 2025年3月31日)
割引率	0.440%	1.160%

3. 確定拠出制度

当社の確定拠出制度への要拠出額は、前事業年度264,552千円、当事業年度279,945千円であります。

(税効果会計関係)

1. 繰延税金資産及び繰延税金負債の発生の主な原因別の内訳

（単位：千円）

	前事業年度 (2024年3月31日)	当事業年度 (2025年3月31日)
繰延税金資産		
退職給付引当金	1,513,237	1,431,912
賞与引当金	873,913	1,039,045
調査費	558,908	439,517
未払金	176,993	128,135
未払事業税	365,090	13,007
ソフトウェア償却	101,113	110,261
子会社株式評価損	114,876	50,907
その他有価証券評価差額金	109,942	47,871
その他	18,064	22,468
繰延税金資産小計	3,832,139	3,283,127
評価性引当額	198,503	62,724
繰延税金資産合計	3,633,635	3,220,403
繰延税金負債		
無形固定資産	2,857,478	2,270,365
その他有価証券評価差額金	60,063	7,129
繰延税金負債合計	2,917,542	2,277,494
繰延税金資産（負債）の純額	716,093	942,908

2. 法定実効税率と税効果会計適用後の法人税等の負担率との間に重要な差異があるときの、当該差異の原因となった主要な項目別の内訳

	前事業年度 (2024年3月31日)	当事業年度 (2025年3月31日)
法定実効税率	30.6%	30.6%
（調整）		
給与等の支給額が増加した場合の法人税額の特別控除	-	3.8
受取配当等永久に益金に算入されない項目	10.6	0.9
評価性引当額の増減	-	0.9
外国税額控除	-	0.3
のれん償却費	0.2	0.8
交際費等永久に損金に算入されない項目	0.1	0.2
その他	0.0	0.2
税効果会計適用後の法人税等の負担率	20.4	25.4

3. 法人税等の税率の変更等による繰延税金資産及び繰延税金負債の金額の修正

「所得税法等の一部を改正する法律」(令和7年法律第13号)が令和7年3月31日に公布され、令和8年4月1日以後に開始する事業年度から防衛特別法人税が新設されることとなり、令和8年4月1日以後に開始する事業年度に解消が見込まれる一時差異等に係る繰延税金資産及び繰延税金負債の計算に使用する法定実効税率は従来の30.6%から31.5%となります。

これに伴い、当事業年度の繰延税金資産(繰延税金負債を控除した金額)は純額で15,076千円減少し、その他有価証券評価差額金は1,165千円、法人税等調整額は16,241千円増加し、当期純利益は16,241千円減少しております。

(収益認識関係)

顧客との契約から生じる収益を分解した情報は、「セグメント情報等」注記に記載のとおりであります。

(セグメント情報等)

前事業年度(自 2023年4月1日 至 2024年3月31日)

1. セグメント情報

当社は、投資運用業及び投資助言業などの金融商品取引業を中心とする営業活動を展開しております。これらの営業活動は、金融その他の役務提供を伴っており、この役務提供と一体となった営業活動を基に収益を得ております。

従って、当社の事業区分は、「投資・金融サービス業」という単一の事業セグメントに属しており、事業の種類別セグメント情報の記載を省略しております。

2. 関連情報

(1) 製品及びサービスごとの情報

(単位：千円)

	委託者報酬	運用受託報酬	投資助言報酬	その他	合計
外部顧客への営業収益	69,953,226	11,147,187	1,302,916	328,311	82,731,642

(2) 地域ごとの情報

営業収益

本邦の外部顧客への営業収益に区分した金額が損益計算書の営業収益の90%を超えるため、地域ごとの営業収益の記載を省略しております。

有形固定資産

本邦に所在している有形固定資産の金額が貸借対照表の有形固定資産の金額の90%を超えるため、地域ごとの有形固定資産の記載を省略しております。

(3) 主要な顧客ごとの情報

外部顧客への営業収益のうち、損益計算書の営業収益の10%以上を占める相手先がないため、記載はありません。

3. 報告セグメントごとの固定資産の減損損失に関する情報

当社は、投資・金融サービス業の単一セグメントであり、記載を省略しております。

4. 報告セグメントごとののれんの償却額及び未償却残高に関する情報

当社は、投資・金融サービス業の単一セグメントであり、記載を省略しております。

5. 報告セグメントごとの負ののれん発生益に関する情報

該当事項はありません。

当事業年度(自 2024年4月1日 至2025年3月31日)

1. セグメント情報

当社は、投資運用業及び投資助言業などの金融商品取引業を中心とする営業活動を展開しております。これらの営業活動は、金融その他の役務提供を伴っており、この役務提供と一体となった営業活動を基に収益を得ております。

従って、当社の事業区分は、「投資・金融サービス業」という単一の事業セグメントに属しており、事業の種類別セグメント情報の記載を省略しております。

2. 関連情報

(1) 製品及びサービスごとの情報

(単位：千円)

	委託者報酬	運用受託報酬	投資助言報酬	その他	合計
外部顧客への営業収益	78,891,124	13,102,509	1,360,859	411,264	93,765,757

(2) 地域ごとの情報

営業収益

本邦の外部顧客への営業収益に区分した金額が損益計算書の営業収益の90%を超えるため、地域ごとの営業収益の記載を省略しております。

有形固定資産

本邦に所在している有形固定資産の金額が貸借対照表の有形固定資産の金額の90%を超えるため、地域ごとの有形固定資産の記載を省略しております。

(3) 主要な顧客ごとの情報

外部顧客への営業収益のうち、損益計算書の営業収益の10%以上を占める相手先がないため、記載はありません。

3. 報告セグメントごとの固定資産の減損損失に関する情報

当社は、投資・金融サービス業の単一セグメントであり、記載を省略しております。

4. 報告セグメントごとののれんの償却額及び未償却残高に関する情報

当社は、投資・金融サービス業の単一セグメントであり、記載を省略しております。

5. 報告セグメントごとの負ののれん発生益に関する情報

該当事項はありません。

(関連当事者情報)

前事業年度(自 2023年4月1日 至 2024年3月31日)

1. 関連当事者との取引

(1) 兄弟会社等

(単位：千円)

種類	会社等の名称又は氏名	所在地	資本金、出資金又は基金	事業の内容又は職業	議決権等の所有(被所有)割合	関連当事者との関係	取引の内容	取引金額	科目	期末残高
親会社の子会社	㈱三井住友銀行	東京都千代田区	1,770,996,505	銀行業	- %	投信の販売委託 役員の兼任	委託販売手数料	6,642,605	未払手数料	1,630,250
親会社の子会社	SMBC日興証券㈱	東京都千代田区	135,000,000	証券業	- %	投信の販売委託 役員の兼任	委託販売手数料	6,960,278	未払手数料	1,200,878

(注) 取引条件及び取引条件の決定方針等

投信の販売委託については、一般取引条件を基に、協議の上決定しております。

2. 親会社に関する注記

(単位：千円)

種類	会社等の名称又は氏名	所在地	資本金、出資金又は基金	事業の内容又は職業	議決権等の所有(被所有)割合	関連当事者との関係	取引の内容	取引金額	科目	期末残高
親会社	㈱三井住友フィナンシャルグループ	東京都千代田区	2,344,038,000	銀行業	50.1%	持株会社	子会社株式の売却(売却価格)	24,000,000	-	-
							子会社株式売却益	14,096,622		

(注) 子会社株式の売却及び子会社株式売却益

取引価額については、企業価値を勘案し、両社協議のうえ合理的に決定しております。

当事業年度(自 2024年4月1日 至 2025年3月31日)

1. 関連当事者との取引

(1) 兄弟会社等

(単位：千円)

種類	会社等の名称又は氏名	所在地	資本金、出資金又は基金	事業の内容又は職業	議決権等の所有(被所有)割合	関連当事者との関係	取引の内容	取引金額	科目	期末残高
親会社の子会社	㈱三井住友銀行	東京都千代田区	1,770,996,505	銀行業	- %	投信の販売委託	委託販売手数料	8,327,979	未払手数料	2,117,600
親会社の子会社	SMBC日興証券㈱	東京都千代田区	135,000,000	証券業	- %	投信の販売委託	委託販売手数料	7,176,048	未払手数料	1,490,173
親会社の子会社	SMBC Americas Holdings, Inc.	アメリカ合衆国アラバマ州ウィルミントン市	米ドル 3,010.50	銀行業(銀行持株会社)	-	-	子会社株式の売却(売却価格)	773,585	-	-
							子会社株式売却益	672,682		

(注) 取引条件及び取引条件の決定方針等

投信の販売委託については、一般取引条件を基に、協議の上決定しております。

子会社株式の売却及び子会社株式売却益

取引価額については、企業価値を勘案し、両社協議のうえ合理的に決定しております。

(1株当たり情報)

	前事業年度 (自 2023年4月1日 至 2024年3月31日)	当事業年度 (自 2024年4月1日 至 2025年3月31日)
1株当たり純資産額	3,289.22円	3,219.24円
1株当たり当期純利益	746.27円	251.16円

(注) 1. 潜在株式調整後1株当たり当期純利益については、潜在株式が存在しないため記載しておりません。

2. 1株当たり当期純利益の算定上の基礎は、次のとおりであります。

	前事業年度 (自 2023年4月1日 至 2024年3月31日)	当事業年度 (自 2024年4月1日 至 2025年3月31日)
1株当たり当期純利益		
当期純利益(千円)	25,276,287	8,506,969
普通株主に帰属しない金額(千円)	-	-
普通株式に係る当期純利益(千円)	25,276,287	8,506,969
期中平均株式数(株)	33,870,060	33,870,060

4【利害関係人との取引制限】

委託会社は、「金融商品取引法」の定めるところにより、利害関係人との取引について、次に掲げる行為が禁止されています。

- イ 自己またはその取締役もしくは執行役との間における取引を行うことを内容とした運用を行うこと(投資者の保護に欠け、もしくは取引の公正を害し、または金融商品取引業の信用を失墜させるおそれがないものとして内閣府令で定めるものを除きます。)
- ロ 運用財産相互間において取引を行うことを内容とした運用を行うこと(投資者の保護に欠け、もしくは取引の公正を害し、または金融商品取引業の信用を失墜させるおそれがないものとして内閣府令で定めるものを除きます。)
- ハ 通常の取引の条件と異なる条件であって取引の公正を害するおそれのある条件で、委託会社の親法人等(委託会社の総株主等の議決権の過半数を保有していることその他の当該金融商品取引業者と密接な関係を有する法人その他の団体として政令で定める要件に該当する者をいいます。以下同じ。)または子法人等(委託会社が総株主等の議決権の過半数を保有していることその他の当該金融商品取引業者と密接な関係を有する法人その他の団体として政令で定める要件に該当する者をいいます。以下同じ。)と有価証券の売買その他の取引または店頭デリバティブ取引を行うこと。
- ニ 委託会社の親法人等または子法人等の利益を図るため、その行う投資運用業に関して運用の方針、運用財産の額もしくは市場の状況に照らして不必要な取引を行うことを内容とした運用を行うこと。
- ホ 上記ハ、ニに掲げるもののほか、委託会社の親法人等または子法人等が関与する行為であって、投資者の保護に欠け、もしくは取引の公正を害し、または金融商品取引業の信用を失墜させるおそれのあるものとして内閣府令で定める行為。

5【その他】

- イ 定款の変更、その他の重要事項
 - (イ) 定款の変更
該当ありません。
 - (ロ) その他の重要事項
該当ありません。
- ロ 訴訟事件その他会社に重要な影響を与えることが予想される事実
該当ありません。

第2【その他の関係法人の概況】

1【名称、資本金の額及び事業の内容】

- イ 受託会社
 - (イ) 名称 三井住友信託銀行株式会社

- (口) 資本金の額 342,037百万円（2025年3月末現在）
- (八) 事業の内容 銀行法に基づき銀行業を営むとともに、金融機関の信託業務の兼営等に関する法律に基づき信託業務を営んでいます。

〔参考情報：再信託受託会社の概要〕

- ・ 名称 株式会社日本カストディ銀行
- ・ 資本金の額 51,000百万円（2025年3月末現在）
- ・ 事業の内容 銀行法に基づき銀行業を営むとともに、金融機関の信託業務の兼営等に関する法律に基づき信託業務を営んでいます。

口 販売会社

名称	資本金の額（百万円） 2025年3月末現在	事業の内容
株式会社富山第一銀行	10,182	銀行法に基づき、銀行業を営んでいます。
三菱UFJ eスマート証券株式会社	7,196	金融商品取引法に定める第一種金融商品取引業を営んでいます。
株式会社SBI証券	54,323	金融商品取引法に定める第一種金融商品取引業を営んでいます。
岡三証券株式会社	5,000	金融商品取引法に定める第一種金融商品取引業を営んでいます。
楽天証券株式会社	19,495	金融商品取引法に定める第一種金融商品取引業を営んでいます。
マネックス証券株式会社	13,195	金融商品取引法に定める第一種金融商品取引業を営んでいます。
松井証券株式会社	11,945	金融商品取引法に定める第一種金融商品取引業を営んでいます。
ワイエム証券株式会社	1,270	金融商品取引法に定める第一種金融商品取引業を営んでいます。
三井住友海上火災保険株式会社	139,595	保険業法に基づき、損害保険業を営んでいます。

楽天証券株式会社の資本金の額は、2024年12月末現在です。

2【関係業務の概要】

イ 受託会社

信託契約の受託会社であり、信託財産の保管・管理・計算等を行います。

ロ 販売会社

委託会社との間で締結された販売契約に基づき、日本における当ファンドの募集・販売の取扱い、投資信託説明書（目論見書）の提供、一部解約の実行の請求の受付け、収益分配金、償還金の支払事務等を行います。

3【資本関係】

（持株比率5%以上を記載しています。）

販売会社である三井住友海上火災保険株式会社は、委託会社株式を15.0%保有しています。

第3【その他】

1 目論見書の表紙から本文の前までおよび裏表紙の記載について

(1) 「金融商品取引法第13条の規定に基づく目論見書である。」旨を記載することがあります。

(2) 委託会社の金融商品取引業者登録番号を記載することがあります。

(3) 委託会社のホームページのアドレスおよび他のインターネットのアドレス（これらのアドレスをコード化した図形等も含む）を記載することがあります。

(4) 請求目論見書の入手方法および投資信託約款が請求目論見書に掲載されている旨を記載することがあります。

(5) 目論見書の使用開始日を記載することがあります。

- (6) 投資信託の財産は受託会社において信託法に基づき分別管理されている旨を記載することがあります。
 - (7) 請求目論見書は投資者の請求により販売会社から交付される旨および当該請求を行った場合にはその旨の記録をしておくべきである旨を記載することがあります。
 - (8) 「ご購入に際しては、本書の内容を十分にお読みください。」との趣旨を示す記載をすることがあります。
 - (9) 当ファンドのロゴおよび委託会社のロゴを記載することがあります。
 - (10) ファンドの形態および属性、申込みにかかる事項、ユニバーサルデザインフォントマークを記載することがあります。
 - (11) 写真、イラスト、図案およびキャッチコピーを採用することがあります。また、ファンドの管理番号等を記載することがあります。
- 2 目論見書は電子媒体等として使用される他、インターネット等に掲載されることがあります。
 - 3 当ファンドの投資信託約款の全文を請求目論見書に掲載することがあります。
 - 4 目論見書は、目論見書の別称として「投資信託説明書(交付目論見書)」または「投資信託説明書(請求目論見書)」と称して使用することがあります。
 - 5 評価機関等から当ファンドに対する評価を取得し、使用することがあります。
 - 6 有価証券届出書を個別に提出している複数のファンドの実質的な投資対象資産に共通性がある場合には、当該複数のファンドを一つの投資信託説明書(交付目論見書)で説明することがあります。また、有価証券届出書を個別に提出している複数のファンドにかかる投資信託説明書(交付目論見書)および投資信託説明書(請求目論見書)を一体のものとして使用することがあります。

独立監査人の監査報告書

2025年6月13日

三井住友DSアセットマネジメント株式会社
取締役会 御中

有限責任 あずさ監査法人

東京事務所

指定有限責任社員
業務執行社員

公認会計士

佐藤 栄 裕

指定有限責任社員
業務執行社員

公認会計士

深井 康 治

監査意見

当監査法人は、金融商品取引法第193条の2第1項の規定に基づく監査証明を行うため、「委託会社等の経理状況」に掲げられている三井住友DSアセットマネジメント株式会社の2024年4月1日から2025年3月31日までの第40期事業年度の財務諸表、すなわち、貸借対照表、損益計算書、株主資本等変動計算書、重要な会計方針及びその他の注記について監査を行った。

当監査法人は、上記の財務諸表が、我が国において一般に公正妥当と認められる企業会計の基準に準拠して、三井住友DSアセットマネジメント株式会社の2025年3月31日現在の財政状態及び同日をもって終了する事業年度の経営成績を、全ての重要な点において適正に表示しているものと認める。

監査意見の根拠

当監査法人は、我が国において一般に公正妥当と認められる監査の基準に準拠して監査を行った。監査の基準における当監査法人の責任は、「財務諸表監査における監査人の責任」に記載されている。当監査法人は、我が国における職業倫理に関する規定に従って、会社から独立しており、また、監査人としてのその他の倫理上の責任を果たしている。当監査法人は、意見表明の基礎となる十分かつ適切な監査証拠を入手したと判断している。

その他の記載内容

その他の記載内容は、監査した財務諸表を含む開示書類に含まれる情報のうち、財務諸表及びその監査報告書以外の情報である。

当監査法人は、その他の記載内容が存在しないと判断したため、その他の記載内容に対するいかなる作業も実施していない。

財務諸表に対する経営者並びに監査役及び監査役会の責任

経営者の責任は、我が国において一般に公正妥当と認められる企業会計の基準に準拠して財務諸表を作成し適正に表示することにある。これには、不正又は誤謬による重要な虚偽表示のない財務諸表を作成し適正に表示するために経営者が必要と判断した内部統制を整備及び運用することが含まれる。

財務諸表を作成するに当たり、経営者は、継続企業の前提に基づき財務諸表を作成することが適切であるかどうかを評価し、我が国において一般に公正妥当と認められる企業会計の基準に基づいて継続企業に関する事項を開示する必要がある場合には当該事項を開示する責任がある。

監査役及び監査役会の責任は、財務報告プロセスの整備及び運用における取締役の職務の執行を監視することにある。

財務諸表監査における監査人の責任

監査人の責任は、監査人が実施した監査に基づいて、全体としての財務諸表に不正又は誤謬による重要な虚偽表示がないかどうかについて合理的な保証を得て、監査報告書において独立の立場から財務諸表に対する意見を表明することにある。虚偽表示は、不正又は誤謬により発生する可能性があり、個別に又は集計すると、財務諸表の利用者の意思決定に影響を与えると合理的に見込まれる場合に、重要性があると判断される。

監査人は、我が国において一般に公正妥当と認められる監査の基準に従って、監査の過程を通じて、職業的専門家としての判断を行い、職業的懐疑心を保持して以下を実施する。

- ・不正又は誤謬による重要な虚偽表示リスクを識別し、評価する。また、重要な虚偽表示リスクに対応した監査手続を立案し、実施する。監査手続の選択及び適用は監査人の判断による。さらに、意見表明の基礎となる十分かつ適切な監査証拠を入手する。

- ・財務諸表監査の目的は、内部統制の有効性について意見表明するためのものではないが、監査人は、リスク評価の実施に際して、状況に応じた適切な監査手続を立案するために、監査に関連する内部統制を検討する。
- ・経営者が採用した会計方針及びその適用方法の適切性、並びに経営者によって行われた会計上の見積りの合理性及び関連する注記事項の妥当性を評価する。
- ・経営者が継続企業を前提として財務諸表を作成することが適切であるかどうか、また、入手した監査証拠に基づき、継続企業の前提に重要な疑義を生じさせるような事象又は状況に関して重要な不確実性が認められるかどうか結論付ける。継続企業の前提に関する重要な不確実性が認められる場合は、監査報告書において財務諸表の注記事項に注意を喚起すること、又は重要な不確実性に関する財務諸表の注記事項が適切でない場合は、財務諸表に対して除外事項付意見を表明することが求められている。監査人の結論は、監査報告書日までに入手した監査証拠に基づいているが、将来の事象や状況により、企業は継続企業として存続できなくなる可能性がある。
- ・財務諸表の表示及び注記事項が、我が国において一般に公正妥当と認められる企業会計の基準に準拠しているかどうかとともに、関連する注記事項を含めた財務諸表の表示、構成及び内容、並びに財務諸表が基礎となる取引や会計事象を適正に表示しているかどうかを評価する。

監査人は、監査役及び監査役会に対して、計画した監査の範囲とその実施時期、監査の実施過程で識別した内部統制の重要な不備を含む監査上の重要な発見事項、及び監査の基準で求められているその他の事項について報告を行う。

利害関係

会社と当監査法人又は業務執行社員との間には、公認会計士法の規定により記載すべき利害関係はない。

以 上

-
- (注) 1. 上記の監査報告書の原本は当社(有価証券報告書提出会社)が別途保管しております。
2. X B R Lデータは監査の対象には含まれていません。

独立監査人の監査報告書

2025年4月9日

三井住友DSアセットマネジメント株式会社

取締役会 御中

PwC Japan有限責任監査法人

東京事務所

指定有限責任社員
業務執行社員

公認会計士 和田 渉

指定有限責任社員
業務執行社員

公認会計士 榊原 康太

監査意見

当監査法人は、金融商品取引法第193条の2第1項の規定に基づく監査証明を行うため、「ファンドの経理状況」に掲げられている三井住友・ライフビュー・バランスファンド50（標準型）の2024年1月31日から2025年1月30日までの計算期間の財務諸表、すなわち、貸借対照表、損益及び剰余金計算書、注記表並びに附属明細表について監査を行った。

当監査法人は、上記の財務諸表が、我が国において一般に公正妥当と認められる企業会計の基準に準拠して、三井住友・ライフビュー・バランスファンド50（標準型）の2025年1月30日現在の信託財産の状態及び同日をもって終了する計算期間の損益の状況を、全ての重要な点において適正に表示しているものと認める。

監査意見の根拠

当監査法人は、我が国において一般に公正妥当と認められる監査の基準に準拠して監査を行った。監査の基準における当監査法人の責任は、「財務諸表監査における監査人の責任」に記載されている。当監査法人は、我が国における職業倫理に関する規定に従って、三井住友DSアセットマネジメント株式会社及びファンドから独立しており、また、監査人としてのその他の倫理上の責任を果たしている。当監査法人は、意見表明の基礎となる十分かつ適切な監査証拠を入手したと判断している。

その他の記載内容

その他の記載内容は、有価証券報告書及び有価証券届出書（訂正有価証券届出書を含む。）に含まれる情報のうち、財務諸表及びその監査報告書以外の情報である。経営者の責任は、その他の記載内容を作成し開示することにある。

当監査法人の財務諸表に対する監査意見の対象にはその他の記載内容は含まれておらず、当監査法人はその他の記載内容に対して意見を表明するものではない。

財務諸表監査における当監査法人の責任は、その他の記載内容を通読し、通読の過程において、その他の記載内容と財務諸表又は当監査法人が監査の過程で得た知識との間に重要な相違があるかどうか検討すること、また、そのような重要な相違以外にその他の記載内容に重要な誤りの兆候があるかどうか注意を払うことにある。

当監査法人は、実施した作業に基づき、その他の記載内容に重要な誤りがあると判断した場合には、その事実を報告することが求められている。

その他の記載内容に関して、当監査法人が報告すべき事項はない。

財務諸表に対する経営者の責任

経営者の責任は、我が国において一般に公正妥当と認められる企業会計の基準に準拠して財務諸表を作成し適正に表示することにある。これには、不正又は誤謬による重要な虚偽表示のない財務諸表を作成し適正に表示するために経営者が必要と判断した内部統制を整備及び運用することが含まれる。

財務諸表を作成するに当たり、経営者は、継続企業的前提に基づき財務諸表を作成することが適切であるかどうかを評価し、我が国において一般に公正妥当と認められる企業会計の基準に基づいて継続企業に関する事項を開示する必要がある場合には当該事項を開示する責任がある。

財務諸表監査における監査人の責任

監査人の責任は、監査人が実施した監査に基づいて、全体としての財務諸表に不正又は誤謬による重要な虚偽表示がないかどうかについて合理的な保証を得て、監査報告書において独立の立場から財務諸表に対する意見を表明することにある。虚偽表示は、不正又は誤謬により発生する可能性があり、個別に又は集計すると、財務諸表の利用者の意思決定に影響を与えると合理的に見込まれる場合に、重要性があると判断される。

監査人は、我が国において一般に公正妥当と認められる監査の基準に従って、監査の過程を通じて、職業的専門家としての判断を行い、職業的懐疑心を保持して以下を実施する。

- 不正又は誤謬による重要な虚偽表示リスクを識別し、評価する。また、重要な虚偽表示リスクに対応した監査手続を立

案し、実施する。監査手続の選択及び適用は監査人の判断による。さらに、意見表明の基礎となる十分かつ適切な監査証拠を入手する。

- ・ 財務諸表監査の目的は、内部統制の有効性について意見表明するためのものではないが、監査人は、リスク評価の実施に際して、状況に応じた適切な監査手続を立案するために、監査に関連する内部統制を検討する。
- ・ 経営者が採用した会計方針及びその適用方法の適切性、並びに経営者によって行われた会計上の見積りの合理性及び関連する注記事項の妥当性を評価する。
- ・ 経営者が継続企業を前提として財務諸表を作成することが適切であるかどうか、また、入手した監査証拠に基づき、継続企業の前提に重要な疑義を生じさせるような事象又は状況に関して重要な不確実性が認められるかどうか結論付ける。継続企業の前提に関する重要な不確実性が認められる場合は、監査報告書において財務諸表の注記事項に注意を喚起すること、又は重要な不確実性に関する財務諸表の注記事項が適切でない場合は、財務諸表に対して除外事項付意見を表明することが求められている。監査人の結論は、監査報告書日までに入手した監査証拠に基づいているが、将来の事象や状況により、ファンドは継続企業として存続できなくなる可能性がある。
- ・ 財務諸表の表示及び注記事項が、我が国において一般に公正妥当と認められる企業会計の基準に準拠しているかどうかとともに、関連する注記事項を含めた財務諸表の表示、構成及び内容、並びに財務諸表が基礎となる取引や会計事象を適正に表示しているかどうかを評価する。

監査人は、経営者に対して、計画した監査の範囲とその実施時期、監査の実施過程で識別した内部統制の重要な不備を含む監査上の重要な発見事項、及び監査の基準で求められているその他の事項について報告を行う。

利害関係

三井住友DSアセットマネジメント株式会社及びファンドと当監査法人又は業務執行社員との間には、公認会計士法の規定により記載すべき利害関係はない。

以 上

- (注) 1. 上記の監査報告書の原本は当社(有価証券報告書提出会社)が別途保管しております。
2. XBRLデータは監査の対象には含まれていません。

独立監査人の中間監査報告書

2025年10月15日

三井住友DSアセットマネジメント株式会社

取締役会 御中

PwC Japan有限責任監査法人

東京事務所

指定有限責任社員
業務執行社員

公認会計士 和田 渉

指定有限責任社員
業務執行社員

公認会計士 榊原 康太

中間監査意見

当監査法人は、金融商品取引法第193条の2第1項の規定に基づく監査証明を行うため、「ファンドの経理状況」に掲げられている三井住友・ライフビュー・バランスファンド50（標準型）の2025年1月31日から2025年7月30日までの中間計算期間の中間財務諸表、すなわち、中間貸借対照表、中間損益及び剰余金計算書並びに中間注記表について中間監査を行った。

当監査法人は、上記の中間財務諸表が、我が国において一般に公正妥当と認められる中間財務諸表の作成基準に準拠して、三井住友・ライフビュー・バランスファンド50（標準型）の2025年7月30日現在の信託財産の状態及び同日をもって終了する中間計算期間（2025年1月31日から2025年7月30日まで）の損益の状況に関する有用な情報を表示しているものと認める。

中間監査意見の根拠

当監査法人は、我が国において一般に公正妥当と認められる中間監査の基準に準拠して中間監査を行った。中間監査の基準における当監査法人の責任は、「中間財務諸表監査における監査人の責任」に記載されている。当監査法人は、我が国における職業倫理に関する規定に従って、三井住友DSアセットマネジメント株式会社及びファンドから独立しており、また、監査人としてのその他の倫理上の責任を果たしている。当監査法人は、中間監査の意見表明の基礎となる十分かつ適切な監査証拠を入手したと判断している。

中間財務諸表に対する経営者の責任

経営者の責任は、我が国において一般に公正妥当と認められる中間財務諸表の作成基準に準拠して中間財務諸表を作成し有用な情報を表示することにある。これには、不正又は誤謬による重要な虚偽表示のない中間財務諸表を作成し有用な情報を表示するために経営者が必要と判断した内部統制を整備及び運用することが含まれる。

中間財務諸表を作成するに当たり、経営者は、継続企業の前提に基づき中間財務諸表を作成することが適切であるかどうかを評価し、我が国において一般に公正妥当と認められる中間財務諸表の作成基準に基づいて継続企業に関する事項を開示する必要がある場合には当該事項を開示する責任がある。

中間財務諸表監査における監査人の責任

監査人の責任は、監査人が実施した中間監査に基づいて、全体として中間財務諸表の有用な情報の表示に関して投資者の判断を損なうような重要な虚偽表示がないかどうかの合理的な保証を得て、中間監査報告書において独立の立場から中間財務諸表に対する意見を表明することにある。虚偽表示は、不正又は誤謬により発生する可能性があり、個別に又は集計すると、中間財務諸表の利用者の意思決定に影響を与えると合理的に見込まれる場合に、重要性があると判断される。

監査人は、我が国において一般に公正妥当と認められる中間監査の基準に従って、中間監査の過程を通じて、職業的専門家としての判断を行い、職業的懐疑心を保持して以下を実施する。

- 不正又は誤謬による中間財務諸表の重要な虚偽表示リスクを識別し、評価する。また、重要な虚偽表示リスクに対応する中間監査手続を立案し、実施する。中間監査手続の選択及び適用は監査人の判断による。さらに、中間監査の意見表明の基礎となる十分かつ適切な監査証拠を入手する。なお、中間監査手続は、年度監査と比べて監査手続の一部が省略され、監査人の判断により、不正又は誤謬による中間財務諸表の重要な虚偽表示リスクの評価に基づいて、分析的手続等を中心とした監査手続に必要に応じて追加の監査手続が選択及び適用される。
- 中間財務諸表監査の目的は、内部統制の有効性について意見表明するためのものではないが、監査人は、リスク評価の実施に際して、状況に応じた適切な中間監査手続を立案するために、中間財務諸表の作成と有用な情報の表示に関連する内部統制を検討する。
- 経営者が採用した会計方針及びその適用方法並びに経営者によって行われた会計上の見積りの合理性及び関連する注記事項の妥当性を評価する。
- 経営者が継続企業を前提として中間財務諸表を作成することが適切であるかどうか、また、入手した監査証拠に基づ

き、継続企業の前提に重要な疑義を生じさせるような事象又は状況に関して重要な不確実性が認められるかどうか結論付ける。継続企業の前提に関する重要な不確実性が認められる場合は、中間監査報告書において中間財務諸表の注記事項に注意を喚起すること、又は重要な不確実性に関する中間財務諸表の注記事項が適切でない場合は、中間財務諸表に対して除外事項付意見を表明することが求められている。監査人の結論は、中間監査報告書日までに入手した監査証拠に基づいているが、将来の事象や状況により、ファンドは継続企業として存続できなくなる可能性がある。

- ・ 中間財務諸表の表示及び注記事項が、我が国において一般に公正妥当と認められる中間財務諸表の作成基準に準拠しているかどうかとともに、関連する注記事項を含めた中間財務諸表の表示、構成及び内容、並びに中間財務諸表が基礎となる取引や会計事象に関して有用な情報を表示しているかどうかを評価する。

監査人は、経営者に対して、計画した中間監査の範囲とその実施時期、中間監査の実施過程で識別した内部統制の重要な不備を含む中間監査上の重要な発見事項、及び中間監査の基準で求められているその他の事項について報告を行う。

利害関係

三井住友DSアセットマネジメント株式会社及びファンドと当監査法人又は業務執行社員との間には、公認会計士法の規定により記載すべき利害関係はない。

以 上

- (注) 1. 上記の中間監査報告書の原本は当社(有価証券報告書提出会社)が別途保管しております。
2. XBRLデータは中間監査の対象には含まれていません。