

【表紙】

【提出書類】	訂正有価証券届出書
【提出先】	関東財務局長殿
【提出日】	2025年11月12日提出
【発行者名】	三菱UFJアセットマネジメント株式会社
【代表者の役職氏名】	取締役社長 横川 直
【本店の所在の場所】	東京都港区東新橋一丁目9番1号
【事務連絡者氏名】	伊藤 晃
【電話番号】	03-4223-3037
【届出の対象とした募集（売出）内国投資信託受益証券に係るファンドの名称】	次世代REITオープン＜資産成長型＞（為替ヘッジあり） 次世代REITオープン＜資産成長型＞（為替ヘッジなし） 次世代REITオープン＜毎月決算型＞（為替ヘッジあり）予想分配金提示型 次世代REITオープン＜毎月決算型＞（為替ヘッジなし）予想分配金提示型
【届出の対象とした募集（売出）内国投資信託受益証券の金額】	次世代REITオープン＜資産成長型＞（為替ヘッジあり） 1兆円を上限とします。 次世代REITオープン＜資産成長型＞（為替ヘッジなし） 1兆円を上限とします。 次世代REITオープン＜毎月決算型＞（為替ヘッジあり）予想分配金提示型 1兆円を上限とします。 次世代REITオープン＜毎月決算型＞（為替ヘッジなし）予想分配金提示型 1兆円を上限とします。
【縦覧に供する場所】	該当事項はありません。

1【有価証券届出書の訂正届出書の提出理由】

2025年5月12日付をもって提出した有価証券届出書（以下「原届出書」といいます。）について有価証券報告書の提出に伴う関係情報の更新等を行うため、本訂正届出書を提出します。

2【訂正の内容】

<訂正前>および<訂正後>に記載している下線部__は訂正部分を示し、<更新後>に記載している内容は原届出書の更新後の内容を示します。

なお、「第二部 ファンド情報 第1 ファンド状況 5 運用状況」、「第二部 ファンド情報 第3 ファンドの経理状況」は原届出書の更新後の内容を記載します。

第二部【ファンド情報】

第1【ファンドの状況】

1【ファンドの性格】

(1)【ファンドの目的及び基本的性格】

<更新後>

当ファンドは、中長期的な値上がり益の獲得および配当収益の確保をめざして運用を行います。信託金の限度額は、各ファンドについて、3,000億円です。

* 委託会社は、受託会社と合意のうえ、信託金の限度額を変更することができます。

当ファンドは、一般社団法人投資信託協会が定める商品の分類方法において、以下の商品分類および属性区分に該当します。

商品分類表

単位型・追加型	投資対象地域	投資対象資産 (収益の源泉)	独立区分	補足分類
単位型	国内	株式	MMF	インデックス型
	海外	債券	MRF	
追加型	内外	不動産投信	ETF	特殊型 ()
		その他資産 ()		
		資産複合		

属性区分表

次世代REITオープン<資産成長型> (為替ヘッジあり)

投資対象資産	決算頻度	投資対象地域	投資形態	為替ヘッジ	対象インデックス	特殊型
株式 一般	年1回	グローバル (日本を含む)	ファミリー ファンド	あり (フルヘッジ)	日経225	ブル・ベア型
大型株 中小型株	年2回	日本 北米 欧州 アジア オセアニア 中南米 アフリカ 中近東 (中東) エマージング	ファンド・ オブ・ ファンズ	なし	TOPIX	条件付運用型
債券 一般	年4回				その他 ()	ロング・ ショート型/ 絶対収益 追求型
公債	年6回 (隔月)				その他 ()	その他 ()
社債	年12回 (毎月)				その他 ()	その他 ()
その他債券 クレジット 属性 ()	日々					
不動産投信 その他資産 (投資信託証券 (不動産投信))	その他 ()					
資産複合 ()						

次世代REITオープン<資産成長型> (為替ヘッジなし)

投資対象資産	決算頻度	投資対象地域	投資形態	為替ヘッジ	対象インデックス	特殊型
株式 一般	年1回	グローバル (日本を含む)	ファミリー ファンド	あり ()	日経225	ブル・ベア型
大型株 中小型株	年2回	日本 北米 欧州 アジア	ファンド・ オブ・ ファンズ	なし	TOPIX	条件付運用型
債券 一般	年4回				その他 ()	ロング・ ショート型/ 絶対収益 追求型
	年6回 (隔月)				その他 ()	その他 ()
	年12回					

公債 社債 その他債券 クレジット 属性 () 不動産投信 その他資産 (投資信託証券 (不動産投信)) 資産複合 ()	(毎月) 日々 その他 ()	オセアニア 中南米 アフリカ 中近東 (中東) エマージング				絶対収益 追求型 その他 ()
---	--------------------------	---	--	--	--	-------------------------------

次世代REITオープン＜毎月決算型＞（為替ヘッジあり）予想分配金提示型

投資対象資産	決算頻度	投資対象地域	投資形態	為替 ヘッジ	対象 インデックス	特殊型
株式 一般 大型株 中小型株 債券 一般 公債 社債 その他債券 クレジット 属性 () 不動産投信 その他資産 (投資信託証券 (不動産投信)) 資産複合 ()	年1回 年2回	グローバル (日本を含む)	ファミリー ファンド	あり (フルヘッジ)	日経225	ブル・ベア型
	年4回 年6回 (隔月) 年12回 (毎月) 日々 その他 ()	日本 北米 欧州 アジア オセアニア 中南米 アフリカ 中近東 (中東) エマージング	ファンド・ オブ・ ファンズ	なし	TOPIX その他 ()	条件付運用型 ロング・ ショート型/ 絶対収益 追求型 その他 ()

次世代REITオープン＜毎月決算型＞（為替ヘッジなし）予想分配金提示型

投資対象資産	決算頻度	投資対象地域	投資形態	為替 ヘッジ	対象 インデックス	特殊型
株式 一般 大型株 中小型株 債券 一般 公債 社債 その他債券 クレジット 属性 () 不動産投信 その他資産 (投資信託証券 (不動産投信)) 資産複合 ()	年1回 年2回	グローバル (日本を含む)	ファミリー ファンド	あり ()	日経225	ブル・ベア型
	年4回 年6回 (隔月) 年12回 (毎月) 日々 その他 ()	日本 北米 欧州 アジア オセアニア 中南米 アフリカ 中近東 (中東) エマージング	ファンド・ オブ・ ファンズ	なし	TOPIX その他 ()	条件付運用型 ロング・ ショート型/ 絶対収益 追求型 その他 ()

当ファンドが該当する商品分類・属性区分を網掛け表示しています。商品分類および属性区分の内容については、一般社団法人投資信託協会のホームページ（<https://www.toushin.or.jp/>）でご覧いただけます。

ファミリーファンド、ファンド・オブ・ファンズに該当する場合、投資信託証券を通じて投資収益の源泉となる資産に投資しますので商品分類表と属性区分表の投資対象資産は異なります。

属性区分に記載している「為替ヘッジ」は、対円での為替リスクに対するヘッジの有無を記載していません。

商品分類の定義

単位型・追加型	単位型	当初、募集された資金が一つの単位として信託され、その後の追加設定は一切行われずファンドをいいます。
	追加型	一度設定されたファンドであってもその後追加設定が行われ従来の信託財産とともに運用されるファンドをいいます。
投資対象地域	国内	信託約款において、組入資産による主たる投資収益が実質的に国内の資産を源泉とする旨の記載があるものをいいます。
	海外	信託約款において、組入資産による主たる投資収益が実質的に海外の資産を源泉とする旨の記載があるものをいいます。
	内外	信託約款において、国内および海外の資産による投資収益を実質的に源泉とする旨の記載があるものをいいます。
投資対象資産	株式	信託約款において、組入資産による主たる投資収益が実質的に株式を源泉とする旨の記載があるものをいいます。
	債券	信託約款において、組入資産による主たる投資収益が実質的に債券を源泉とする旨の記載があるものをいいます。
	不動産投信（リート）	信託約款において、組入資産による主たる投資収益が実質的に不動産投資信託の受益証券および不動産投資法人の投資証券を源泉とする旨の記載があるものをいいます。
	その他資産	信託約款において、組入資産による主たる投資収益が実質的に株式、債券および不動産投信以外の資産を源泉とする旨の記載があるものをいいます。
	資産複合	信託約款において、株式、債券、不動産投信およびその他資産のうち複数の資産による投資収益を実質的に源泉とする旨の記載があるものをいいます。
独立区分	MMF（マネー・マネージメント・ファンド）	一般社団法人投資信託協会が定める「MRF及びMMFの運営に関する規則」に規定するMMFをいいます。
	MRF（マネー・リザーブ・ファンド）	一般社団法人投資信託協会が定める「MRF及びMMFの運営に関する規則」に規定するMRFをいいます。
	ETF	投資信託及び投資法人に関する法律施行令（平成12年政令480号）第12条第1号および第2号に規定する証券投資信託ならびに租税特別措置法（昭和32年法律第26号）第9条の4の2に規定する上場証券投資信託をいいます。
補足分類	インデックス型	信託約款において、各種指数に連動する運用成果を目指す旨またはそれに準じる記載があるものをいいます。
	特殊型	信託約款において、投資家（受益者）に対して注意を喚起することが必要と思われる特殊な仕組みあるいは運用手法の記載があるものをいいます。

上記定義は一般社団法人投資信託協会が定める「商品分類に関する指針」を基に委託会社が作成したものです。

属性区分の定義

投資対象資産	株式	一般	次の大型株、中小型株属性にあてはまらない全てのものをいいます。
		大型株	信託約款において、主として大型株に投資する旨の記載があるものをいいます。
		中小型株	信託約款において、主として中小型株に投資する旨の記載があるものをいいます。
	債券	一般	次の公債、社債、その他債券属性にあてはまらない全てのものをいいます。
		公債	信託約款において、日本国または各国の政府の発行する国債（地方債、政府保証債、政府機関債、国際機関債を含みます。以下同じ。）に主として投資する旨の記載があるものをいいます。
		社債	信託約款において、企業等が発行する社債に主として投資する旨の記載があるものをいいます。

	その他債券	信託約款において、公債または社債以外の債券に主として投資する旨の記載があるものをいいます。
	クレジット属性	目論見書または信託約款において、信用力が高い債券に選別して投資する、あるいは投資適格債（BBB格相当以上）を投資対象の範囲とする旨の記載があるものについて高格付債、ハイイールド債等（BB格相当以下）を主要投資対象とする旨の記載があるものについて低格付債を債券の属性として併記します。
	不動産投信	信託約款において、主として不動産投信に投資する旨の記載があるものをいいます。
	その他資産	信託約款において、主として株式、債券および不動産投信以外に投資する旨の記載があるものをいいます。
	資産複合	信託約款において、複数資産を投資対象とする旨の記載があるものをいいます。
決算頻度	年1回	信託約款において、年1回決算する旨の記載があるものをいいます。
	年2回	信託約款において、年2回決算する旨の記載があるものをいいます。
	年4回	信託約款において、年4回決算する旨の記載があるものをいいます。
	年6回（隔月）	信託約款において、年6回決算する旨の記載があるものをいいます。
	年12回（毎月）	信託約款において、年12回（毎月）決算する旨の記載があるものをいいます。
	日々	信託約款において、日々決算する旨の記載があるものをいいます。
	その他	上記属性にあてはまらない全てのものをいいます。
投資対象地域	グローバル	信託約款において、組入資産による投資収益が世界の資産を源泉とする旨の記載があるものをいいます。
	日本	信託約款において、組入資産による投資収益が日本の資産を源泉とする旨の記載があるものをいいます。
	北米	信託約款において、組入資産による投資収益が北米地域の資産を源泉とする旨の記載があるものをいいます。
	欧州	信託約款において、組入資産による投資収益が欧州地域の資産を源泉とする旨の記載があるものをいいます。
	アジア	信託約款において、組入資産による投資収益が日本を除くアジア地域の資産を源泉とする旨の記載があるものをいいます。
	オセアニア	信託約款において、組入資産による投資収益がオセアニア地域の資産を源泉とする旨の記載があるものをいいます。
	中南米	信託約款において、組入資産による投資収益が中南米地域の資産を源泉とする旨の記載があるものをいいます。
	アフリカ	信託約款において、組入資産による投資収益がアフリカ地域の資産を源泉とする旨の記載があるものをいいます。
	中近東（中東）	信託約款において、組入資産による投資収益が中近東地域の資産を源泉とする旨の記載があるものをいいます。
	エマージング	信託約款において、組入資産による投資収益がエマージング地域（新興成長国（地域））の資産（一部組み入れている場合等を除きます。）を源泉とする旨の記載があるものをいいます。
投資形態	ファミリーファンド	信託約款において、親投資信託（ファンド・オブ・ファンズにのみ投資されるものを除きます。）を投資対象として投資するものをいいます。
	ファンド・オブ・ファンズ	一般社団法人投資信託協会が定める「投資信託等の運用に関する規則」第2条に規定するファンド・オブ・ファンズをいいます。
為替ヘッジ	あり	信託約款において、為替のフルヘッジまたは一部の資産に為替のヘッジを行う旨の記載があるものをいいます。

	なし	信託約款において、為替のヘッジを行わない旨の記載があるものまたは為替のヘッジを行う旨の記載がないものをいいます。
対象インデックス	日経225	信託約款において、日経225に連動する運用成果を目指す旨またはそれに準じる記載があるものをいいます。
	TOPIX	信託約款において、TOPIXに連動する運用成果を目指す旨またはそれに準じる記載があるものをいいます。
	その他	信託約款において、上記以外の指数に連動する運用成果を目指す旨またはそれに準じる記載があるものをいいます。
特殊型	ブル・ベア型	信託約款において、派生商品をヘッジ目的以外に用い、積極的に投資を行うとともに各種指数・資産等への連動もしくは逆連動(一定倍の連動もしくは逆連動を含みます。)を目指す旨の記載があるものをいいます。
	条件付運用型	信託約款において、仕組債への投資またはその他特殊な仕組みを用いることにより、目標とする投資成果(基準価額、償還価額、収益分配金等)や信託終了日等が、明示的な指標等の値により定められる一定の条件によって決定される旨の記載があるものをいいます。
	ロング・ショート型/絶対収益追求型	信託約款において、ロング・ショート戦略により収益の追求を目指す旨もしくは特定の市場に左右されにくい収益の追求を目指す旨の記載があるものをいいます。
	その他	信託約款において、上記特殊型に掲げる属性のいずれにも該当しない特殊な仕組みあるいは運用手法の記載があるものをいいます。

上記定義は一般社団法人投資信託協会が定める「商品分類に関する指針」を基に委託会社が作成したものです。

[ファンドの目的・特色]

ファンドの目的

日本を含む世界各国の不動産投資信託証券を実質的な主要投資対象とし、中長期的な値上がり益の獲得および配当収益の確保をめざします。

ファンドの特色

特色 1

主として日本を含む世界各国の次世代のREITに投資を行います。

- 当ファンドにおいて次世代のREITとは、人口構造の変化や情報技術の進歩等のメガトレンドの恩恵を受け、中長期的に高い成長が見込めると判断した新しい分野のREITを指します。
- 次世代の不動産関連の株式に投資を行う場合があります。
- REIT等の組入比率は高位を維持することを基本とします。

※REIT(リート:Real Estate Investment Trust)とは、不動産投資法人の投資証券または不動産投資信託の受益証券をいいます(不動産投資法人または不動産投資信託をいう場合もあります)。多数の投資家から資金を集めて不動産を所有、管理、運営し、そこから生じる賃貸料収入や売却益を投資家に分配する商品です。分配金の原資は主に多数の物件からの賃貸料収入などです。

※実際の運用は次世代REITマザーファンド受益証券を通じて行います。

■次世代のREITにおける分野



テクノロジー関連REIT
データセンター、通信塔など



ロジスティクス関連REIT
物流施設、倉庫など



ニュースタイル関連REIT
学生寮、簡易住宅・戸建住宅など

※2025年8月末現在、次世代のREITとして上記の分野に注目しておりますが、将来変更する場合があります。
※写真はイメージであり、すべてを網羅するものではありません。

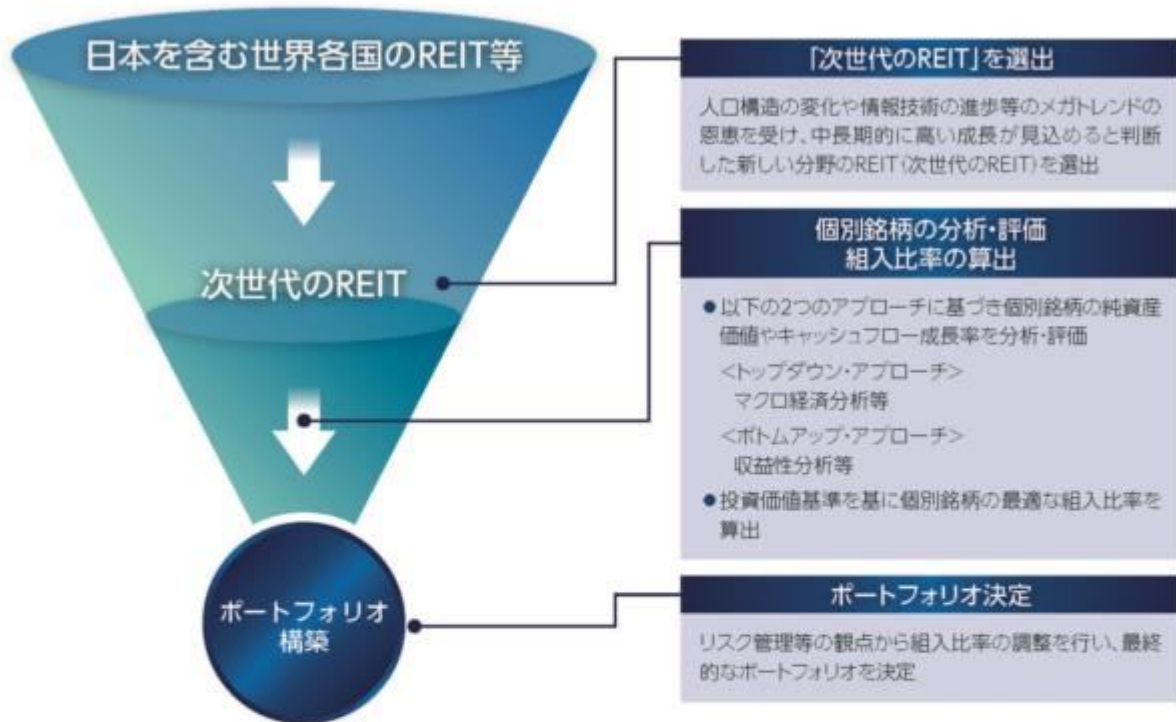
特色 2

REIT等の運用にあたっては、コーヘン&スティアーズ・キャピタル・マネジメン
ト・インク[※]に運用指図に関する権限を委託します。

※同社は運用指図に関する権限の一部を、コーヘン&スティアーズ・ユークー・リミテッドおよびコーヘン&スティアーズ・アジア・リミテッドに更に委託することができます。

- REIT等への投資にあたっては、マクロ経済分析等のトップダウン・アプローチ、収益性分析等のボトムアップ・アプローチに基づいて銘柄選定を行います。
 - トップダウン・アプローチとは、マクロ分析により、景気、金利、為替といった経済全体に関わる要因を予測し、国別配分や資産別配分、具体的な組入れ銘柄を決定していく方法です。
 - ボトムアップ・アプローチとは、投資対象となる個別企業の調査、分析に裏付けられた投資判断をもとに銘柄選定を行い、その積み上げによりポートフォリオを構築していく方法です。

■運用プロセス



❗ 上記は銘柄選定の視点を示したものであり、すべてを網羅するものではありません。また、実際にファンドで投資する銘柄の将来の運用成果等を示唆・保証するものではありません。上記プロセスは、今後変更されることがあります。

📄 委託会社に関する「運用担当者に係る事項」については、委託会社のホームページをご覧ください。
(https://www.am.mufg.jp/investment_policy/fm.html)

- コーヘン&スティアーズ・キャピタル・マネジメント・インクは、1986年に米国初のREITに特化した運用会社として設立され、アクティブのREIT運用では最大級の資産規模を有するグローバルな運用会社です。

COHEN & STEERS

※運用の指図に関する権限の委託を受ける者、委託の内容、委託の有無等については、変更する場合があります。

特色 3

為替ヘッジの有無により、為替ヘッジあり、為替ヘッジなしが選択できます。

- 為替ヘッジありは、実質組入外貨建資産について、原則として為替ヘッジを行い、為替変動リスクの低減をはかります。なお、為替ヘッジが困難な一部の通貨については、当該通貨との相関等を勘案し、他の通貨による代替ヘッジを行う場合があります。
- 為替ヘッジなしは、実質組入外貨建資産について、原則として為替ヘッジを行わず、為替相場の変動による影響を受けます。

為替ヘッジの活用

為替予約取引を活用し為替ヘッジを行うことにより、為替ヘッジをしなかった場合と比較して安定した値動きが期待されます。ただし、為替ヘッジにより、為替変動リスクを完全に排除できるものではありません。なお、為替ヘッジを行う場合で円金利がヘッジ対象通貨の金利より低いときには、これらの金利差相当分のヘッジコストがかかります。ただし、為替市場の状況によっては、金利差相当分以上のヘッジコストとなる場合があります。

<投資リターンのイメージ>



※上記は各ファンドの投資リターンのイメージであり、ファンドの将来の運用状況・成果等を示唆・保証するものではありません。
 ※販売会社によっては、いずれか一方のファンドのみ取扱う場合があります。くわしくは販売会社にご確認ください。

特色4

資産成長型は、年2回の決算時(2月・8月の各13日(休業日の場合は翌営業日))に分配金額を決定します。

毎月決算型は、毎月の決算日(毎月13日(休業日の場合は翌営業日))の前営業日の基準価額に応じた分配をめざします。

- 分配金額は委託会社が基準価額水準、市況動向等を勘案して決定します。ただし、分配対象収益が少額の場合には、分配を行わないことがあります。

資産成長型

- ◆分配金額の決定にあたっては、信託財産の成長を優先し、原則として分配を抑制する方針とします。(基準価額水準や市況動向等により変更する場合があります。)

毎月決算型

- ◆原則として、決算日の前営業日の基準価額に応じ、以下の金額の分配をめざします。ただし、分配対象収益が少額の場合には分配を行わないことがあります。また、決算日にかけて基準価額が急激に変動し、以下に記載された分配金額が分配対象額を超える場合等には、当該分配金額としないことや分配を行わないことがあります。

決算日の前営業日の基準価額	分配金額(1万口当たり、税引前)
10,500円未満	基準価額の水準等を勘案して決定
10,500円以上11,000円未満	50円
11,000円以上12,000円未満	100円
12,000円以上13,000円未満	150円
13,000円以上14,000円未満	200円
14,000円以上15,000円未満	250円
15,000円以上	300円

- 1 基準価額が上記の一定の水準に一度でも到達すればその水準に応じた分配を続ける、というものではありません。
- 1 分配により基準価額は下落します。そのため、基準価額に影響を与え、次期以降の分配金額は変動する場合があります。また、あらかじめ一定の分配金額を保証するものではありません。
- 1 基準価額の値上がりにより、分配金の支払い準備のために用意していた資金を超える分配金テーブルに該当することによって資金が不足する場合等は、テーブル通りの分配ができないことがあります。
- 1 上記表に記載された基準価額および分配金額は、予想に基づくものであり、将来の運用の成果を保証または示唆するものではありません。

将来の分配金の支払いおよびその金額について保証するものではありません。

収益分配金に関する留意事項

- ◆分配金は、預貯金の利息とは異なり、投資信託の純資産から支払われますので、分配金が支払われると、その金額相当分、基準価額は下がります。



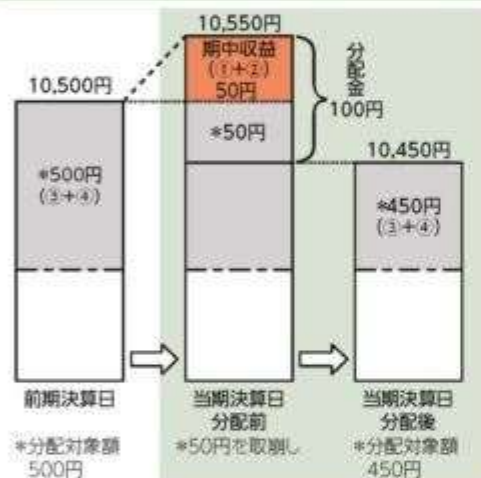
- ◆分配金は、計算期間中に発生した収益（経費控除後の配当等収益および評価益を含む売買益）を超えて支払われる場合があります。その場合、当期決算日の基準価額は前期決算日と比べて下落することになります。また、分配金の水準は、必ずしも計算期間におけるファンドの収益率を示すものではありません。

分配対象額は、①経費控除後の配当等収益および②経費控除後の評価益を含む売買益ならびに③分配準備積立金および④収益調整金です。

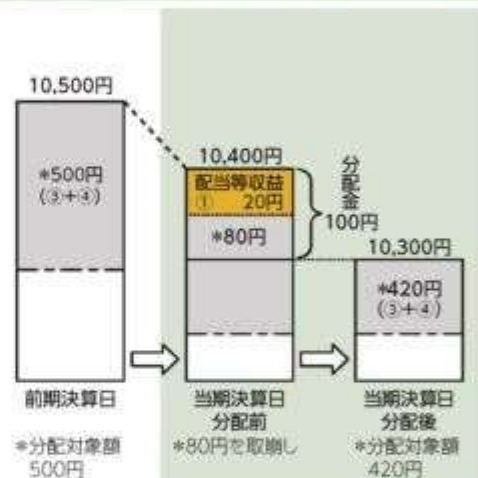
分配金は、分配方針に基づき、分配対象額から支払われます。

計算期間中に発生した収益を超えて支払われる場合

前期決算日から基準価額が上昇した場合



前期決算日から基準価額が下落した場合



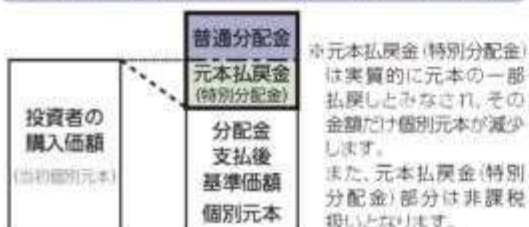
※上記はイメージであり、実際の分配金額や基準価額を示唆するものではありませんのでご注意ください。

分配準備積立金: 当期の①経費控除後の配当等収益および②経費控除後の評価益を含む売買益のうち、当期分配金として支払わなかった残りの金額をいいます。信託財産に留保され、次期以降の分配金の支払いに充当できる分配対象額となります。

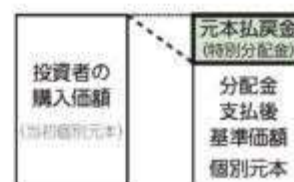
収益調整金: 追加型投資信託で追加設定が行われることによって、既存の受益者への収益分配可能額が満ちないようにするために設けられた勘定です。

- ◆投資者のファンドの購入価額によっては、分配金の一部または全部が、実質的には元本の一部払戻しに相当する場合があります。ファンド購入後の運用状況により、分配金額より基準価額の値上がり小さかった場合も同様です。

分配金の一部が元本の一部払戻しに相当する場合



分配金の全部が元本の一部払戻しに相当する場合



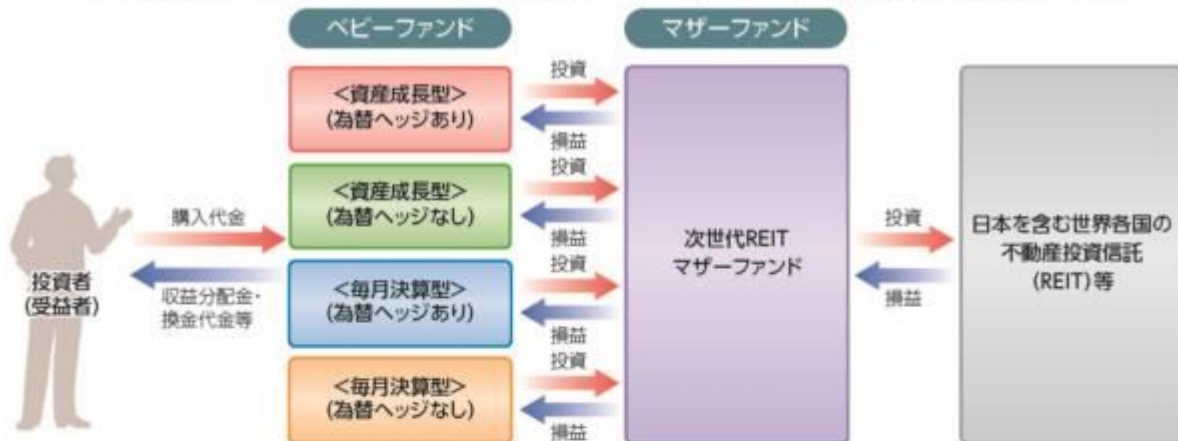
普通分配金: 個別元本(投資者のファンドの購入価額)を上回る部分からの分配金です。

元本払戻金(特別分配金): 個別元本を下回る部分からの分配金です。分配後の投資者の個別元本は、元本払戻金(特別分配金)の額だけ減少します。

■ファンドの仕組み

ファミリーファンド方式により運用を行います。

ファミリーファンド方式とは、受益者から投資された資金をまとめた投資信託をベビーファンドとし、その資金の全部または一部をマザーファンドに投資して、マザーファンドにおいて実質的な運用を行う仕組みです。



- ❗ 各ファンド間でのスイッチングが可能です。
販売会社によっては、一部のファンドのみの取扱いとなる場合やスイッチングの取扱いを行わない場合があります。スイッチングを行う場合の購入時手数料は、販売会社が定めています。また、スイッチングにより換金をする場合は、換金代金の利益に対して税金がかかります。
くわしくは販売会社にご確認ください。

■主な投資制限

資産成長型

外貨建資産への投資	外貨建資産への実質投資割合に制限を設けません。
デリバティブ	デリバティブ取引は、価格変動リスク、金利変動リスクおよび為替変動リスクを減じる目的ならびに投資対象資産を保有した場合と同様の損益を実現する目的以外には利用しません。

毎月決算型

外貨建資産への投資	外貨建資産への実質投資割合に制限を設けません。
デリバティブ	デリバティブの使用はヘッジ目的に限定します。

市況動向および資金動向等により、上記のような運用が行えない場合があります。

（３）【ファンドの仕組み】

<訂正前>

委託会社と関係法人との契約の概要

	概要
--	----

委託会社と受託会社との契約 「信託契約」	運用に関する事項、委託会社および受託会社としての業務に関する事項、受益者に関する事項等が定められています。 なお、信託契約は、「投資信託及び投資法人に関する法律」に基づきあらかじめ監督官庁に届け出られた信託約款の内容で締結されます。
委託会社と販売会社との契約 「投資信託受益権の取扱いに関する契約」	販売会社の募集の取扱い、解約の取扱い、収益分配金・償還金の支払いの取扱いに係る事務の内容等が定められています。
委託会社と再委託先との契約 「信託財産の運用指図権限委託契約」	運用指図権限委託の内容およびこれに係る事務の内容、再委託先が受ける報酬等が定められています。

委託会社の概況（2025年2月末現在）

- ・金融商品取引業者登録番号
金融商品取引業者 関東財務局長（金商）第404号
- ・設立年月日
1985年8月1日
- ・資本金
2,000百万円
- ・沿革
 - 1997年5月 東京三菱投信投資顧問株式会社が証券投資信託委託業務を開始
 - 2004年10月 東京三菱投信投資顧問株式会社と三菱信アセットマネジメント株式会社が合併、商号を三菱投信株式会社に変更
 - 2005年10月 三菱投信株式会社とユーエフジェイパートナーズ投信株式会社が合併、商号を三菱UFJ投信株式会社に変更
 - 2015年7月 三菱UFJ投信株式会社と国際投信投資顧問株式会社が合併、商号を三菱UFJ国際投信株式会社に変更
 - 2023年10月 エム・ユー投資顧問株式会社の有価証券運用事業を三菱UFJ国際投信株式会社へ統合し、商号を三菱UFJアセットマネジメント株式会社に変更
- ・大株主の状況

株主名	住所	所有株式数	所有比率
株式会社三菱UFJフィナンシャル・グループ	東京都千代田区丸の内一丁目4番5号	211,581株	100.0%

< 訂正後 >

委託会社と関係法人との契約の概要

	概要
委託会社と受託会社との契約 「信託契約」	運用に関する事項、委託会社および受託会社としての業務に関する事項、受益者に関する事項等が定められています。 なお、信託契約は、「投資信託及び投資法人に関する法律」に基づきあらかじめ監督官庁に届け出られた信託約款の内容で締結されます。
委託会社と販売会社との契約 「投資信託受益権の取扱いに関する契約」	販売会社の募集の取扱い、解約の取扱い、収益分配金・償還金の支払いの取扱いに係る事務の内容等が定められています。
委託会社と再委託先との契約 「信託財産の運用指図権限委託契約」	運用指図権限委託の内容およびこれに係る事務の内容、再委託先が受ける報酬等が定められています。

委託会社の概況（2025年8月末現在）

- ・金融商品取引業者登録番号
金融商品取引業者 関東財務局長（金商）第404号
- ・設立年月日
1985年8月1日
- ・資本金
2,000百万円
- ・沿革
 - 1997年5月 東京三菱投信投資顧問株式会社が証券投資信託委託業務を開始
 - 2004年10月 東京三菱投信投資顧問株式会社と三菱信アセットマネジメント株式会社が合併、商号を三菱投信株式会社に变更
 - 2005年10月 三菱投信株式会社とユーエフジェイパートナーズ投信株式会社が合併、商号を三菱UFJ投信株式会社に变更
 - 2015年7月 三菱UFJ投信株式会社と国際投信投資顧問株式会社が合併、商号を三菱UFJ国際投信株式会社に变更
 - 2023年10月 エム・ユー投資顧問株式会社の有価証券運用事業を三菱UFJ国際投信株式会社へ統合し、商号を三菱UFJアセットマネジメント株式会社に变更

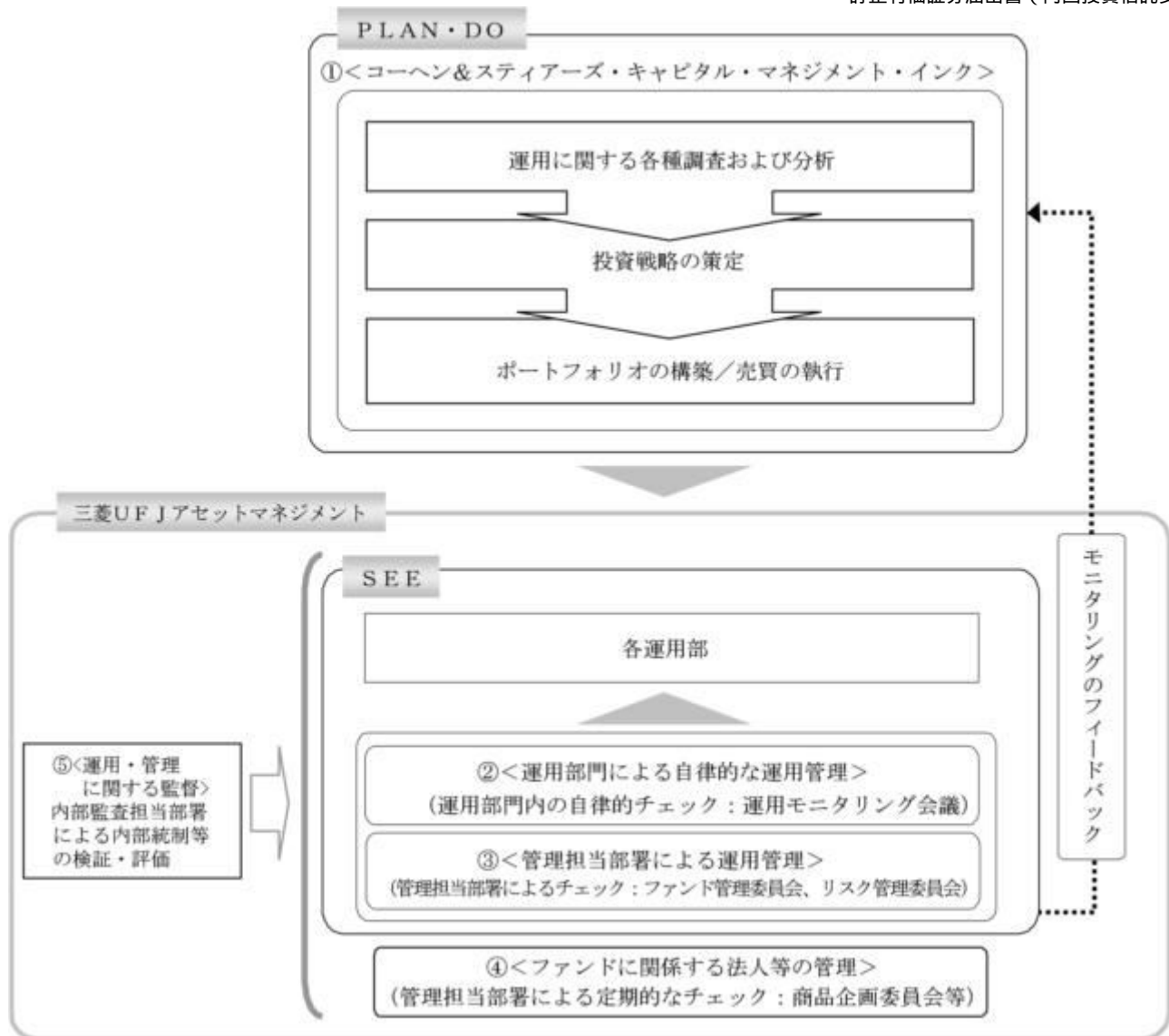
- ・大株主の状況

株主名	住所	所有株式数	所有比率
株式会社三菱UFJフィナンシャル・グループ	東京都千代田区丸の内一丁目4番5号	211,581株	100.0%

2【投資方針】

(3)【運用体制】

<更新後>



運用の指図に関する権限の委託

当ファンドは次世代REITマザーファンド受益証券を主要投資対象としています。次世代REITマザーファンド受益証券については、REIT等の運用の指図に関する権限を、コーヘン&スティアーズ・キャピタル・マネジメント・インク（「再委託先」といいます。）に委託しています。再委託先は与えられた運用の指図に関する権限の範囲内で投資戦略を策定し、ポートフォリオの構築を行います。

再委託先は運用指図に関する権限のうち一部を、コーヘン&スティアーズ・ユーケー・リミテッドおよびコーヘン&スティアーズ・アジア・リミテッドに更に委託することができます。

運用部門による自律的な運用管理

委託会社では、各運用部の担当ファンドマネジャーが日々再委託先の運用の適切性を確認しているほか、運用部門としても投資行動がファンドコンセプトおよびファンド毎に定めた運用計画に沿っているかどうかの自律的なチェックを行い、運用部門内の管理担当部署は逸脱がある場合は速やかな是正を指示します。また、運用モニタリング会議を通じて運用状況のモニタリングを行い、運用部門内での自律的牽制により運用改善を図ります。

管理担当部署による運用管理

委託会社では、運用部から独立した管理担当部署（40～60名程度）が、（a）運用に関するパフォーマンス測定・分析のほか、（b）リスク管理および法令・信託約款などの遵守状況等のモニタリングを実施します。この結果は、（a）についてはファンド管理委員会を経て運用担当部・商品開発担当部にフィードバックされ、（b）についてはリスク管理委員会を通じて運用担当部にフィードバックされ、必要に応じて部署間連携の上で是正・改善の検討が行われます。その内容は更に運用部門から再委託先に還元されます。

ファンドに関係する法人等の管理

再委託先、受託会社等、ファンドの運営に関係する法人については、その業務に関する委託会社の管理担当部署が、体制、業務執行能力、信用力等のモニタリング・評価を実施します。この結果は、商品企画委員会等を通じて委託会社の経営陣に報告され、必要に応じて是正が指示されます。

運用・管理に関する監督

内部監査担当部署（10名程度）は、運用、管理等に関する委託会社の業務全般についてその健

全性・適切性を担保するために、リスク管理、内部統制、ガバナンス・プロセスの適切性・有効性を検証・評価します。その評価結果は問題点の改善方法の提言等も含めて委託会社の経営陣に報告される、内部監査態勢が構築されています。

ファンドの運用体制等は、今後変更される可能性があります。なお、委託会社に関する「運用担当者に係る事項」については、委託会社のホームページでご覧いただけます。

「運用担当者に係る事項」 https://www.am.mufg.jp/investment_policy/fm.html

3【投資リスク】

<更新後>

(1) 投資リスク

ファンドの基準価額は、組み入れている有価証券等の価格変動による影響を受けますが、これらの運用により信託財産に生じた損益はすべて投資者のみなさまに帰属します。

したがって、投資者のみなさまの投資元本が保証されているものではなく、基準価額の下落により損失を被り、投資元本を割り込むことがあります。

投資信託は預貯金と異なります。

ファンドの基準価額の変動要因として、主に以下のリスクがあります。

(主なリスクであり、以下に限定されるものではありません。)

価格変動 リスク

一般に、不動産投資信託証券の価格は保有不動産等の価値やそこから得られる収益の増減等により変動し、また、株式の価格は個々の企業の活動や業績、市場・経済の状況等を反映して変動するため、ファンドはその影響を受け組入不動産投資信託証券や組入株式の価格の下落は基準価額の下落要因となります。

為替変動 リスク

■為替ヘッジあり

組入外貨建資産については、為替ヘッジにより為替変動リスクの低減を図りますが、為替変動リスクを完全に排除できるものではありません。なお、為替ヘッジが困難な一部の通貨については、当該通貨との相関等を勘案し、他の通貨による代替ヘッジを行う場合があります。その場合、為替ヘッジ効果が得られない可能性や、円と当該通貨との為替変動の影響を受ける可能性があります。為替ヘッジを行う場合で円金利がヘッジ対象通貨の金利より低いときには、これらの金利差相当分のヘッジコストがかかることにご留意ください。ただし、為替市場の状況によっては、金利差相当分以上のヘッジコストとなる場合があります。

■為替ヘッジなし

組入外貨建資産については、原則として為替ヘッジを行いませんので、為替変動の影響を受けます。

信用リスク

組入有価証券等の発行者や取引先等の経営・財務状況が悪化した場合またはそれが予想された場合もしくはこれらに関する外部評価の悪化があった場合等には、当該組入有価証券等の価格が下落することやその価値がなくなること、または利払い・償還金の支払いが滞ることがあります。

流動性 リスク

有価証券等を売却あるいは取得しようとする際に、市場に十分な需要や供給がない場合や取引規制等により十分な流動性の下での取引を行えない場合または取引が不可能となる場合、市場実勢から期待される価格より不利な価格での取引となる可能性があります。また、不動産投資信託証券は、株式と比べ市場規模が小さく、一般的に取引量も少ないため、流動性リスクも高い傾向にあります。

留意事項

- 当ファンドのお取引に関しては、金融商品取引法第37条の6の規定(いわゆるクーリングオフ)の適用はありません。
- 当ファンドは、大量の解約が発生し短期間で解約資金を手当てする必要が生じた場合や主たる取引市場において市場環境が急変した場合等に、一時的に組入資産の流動性が低下し、市場実勢から期待できる価格で取引できないリスク、取引量が限られてしまうリスクがあります。こ

れにより、基準価額にマイナスの影響を及ぼす可能性や、換金の申込みの受付が中止となる可能性、換金代金のお支払が遅延する可能性があります。

- ・当ファンドは、ファミリーファンド方式により運用を行います。そのため、当ファンドが投資対象とするマザーファンドを共有する他のベビーファンドの追加設定・解約によってマザーファンドに売買が生じた場合などには、当ファンドの基準価額に影響する場合があります。

(2) 投資リスクに対する管理体制

委託会社では、ファンドのコンセプトに沿ったリスクの範囲内で運用を行うとともに運用部から独立した管理担当部署によりリスク運営状況のモニタリング等のリスク管理を行い、ファンド管理委員会およびリスク管理委員会においてそれらの状況の報告を行うほか、必要に応じて改善策を検討しています。

また、流動性リスク管理に関する規程を定め、ファンドの組入資産の流動性リスクのモニタリングなどを実施するとともに、緊急時対応策を策定し流動性リスクの評価と管理プロセスの検証などを行います。リスク管理委員会は、流動性リスク管理の適切な実施の確保や流動性リスク管理態勢について、監督します。

具体的な、投資リスクに対するリスク管理体制は以下の通りです。

コンプライアンス担当部署

法令上の禁止行為、約款の投資制限等のモニタリングを通じ、法令等遵守のための管理態勢の状況を把握・管理し、必要に応じて改善の指導を行います。

リスク管理担当部署

運用リスク全般の状況をモニタリング・管理するとともに、運用実績の分析および評価を行い、必要に応じて改善策等を提言します。また、事務・情報資産・その他のリスクの統括的管理を行っています。

内部監査担当部署

委託会社のすべての業務から独立した立場より、リスク管理体制の適切性および有効性について評価を行い、改善策の提案等を通して、リスク管理機能の維持・向上をはかります。

* 組織変更等により、前記の名称および内容は変更となる場合があります。

[再委託先の管理体制]

リスク管理の機能は、リスク管理チーム及びパフォーマンス・リスク分析チーム(「投資リスク・グループ」と総称します)によって実施しております。同グループにより、全てのファンドについて日次でリスク指標の測定が行われ、ポートフォリオのモニタリングを行なっています。またこのほかに、投資ガイドライン抵触の有無等のチェックの機能としては、電子取引システムを通じ、コンプライアンス部が売買執行前のチェックおよび執行後のモニタリングを行います。

[委託会社における再委託先に対する確認体制]

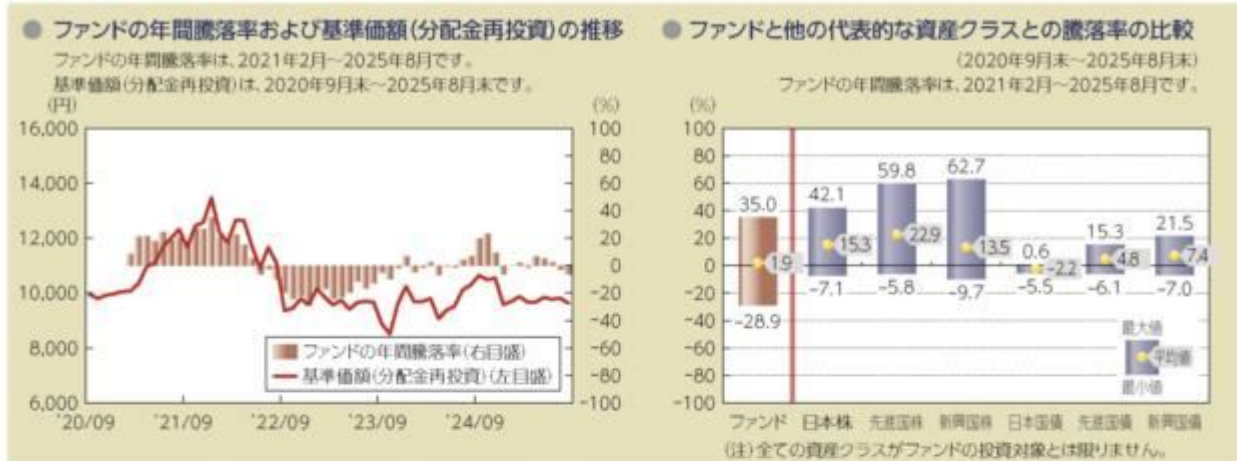
委託会社と再委託先の間で、再委託先がファンド運用コンセプトを維持し、適切に投資リスク管理が図られるよう運用指図権限委託契約として委託内容を定めています。また、委託会社は再委託先に対し定期的に書面による調査等を実施し、投資リスクに対する管理体制の確認を行っています。

また、再委託先からの定期的なデータ還元を受け、ファンドのリスクの運営状況の確認を行っているほか、委託会社自身でもモニタリングし、投資リスクを管理しています。

■代表的な資産クラスとの騰落率の比較等

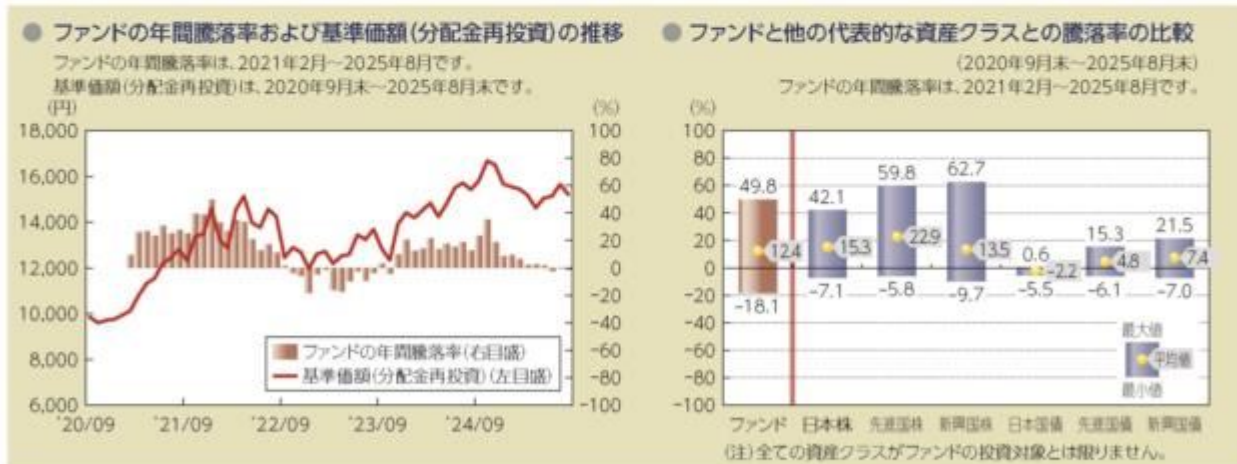
下記のグラフは、ファンドと代表的な資産クラスを定量的に比較できるように作成したものです。

<資産成長型> (為替ヘッジあり)



- 基準価額(分配金再投資)は分配金(税引前)を分配時に再投資したものと計算しており、実際の基準価額とは異なる場合があります。
- 年間騰落率とは、各月末における直近1年間の騰落率をいいます。
- ファンドの年間騰落率は、税引前の分配金を再投資したものとみなして計算した年間騰落率が記載されており、実際の基準価額に基づいて計算した年間騰落率とは異なる場合があります。

<資産成長型> (為替ヘッジなし)



- 基準価額(分配金再投資)は分配金(税引前)を分配時に再投資したものと計算しており、実際の基準価額とは異なる場合があります。
- 年間騰落率とは、各月末における直近1年間の騰落率をいいます。
- ファンドの年間騰落率は、税引前の分配金を再投資したものとみなして計算した年間騰落率が記載されており、実際の基準価額に基づいて計算した年間騰落率とは異なる場合があります。

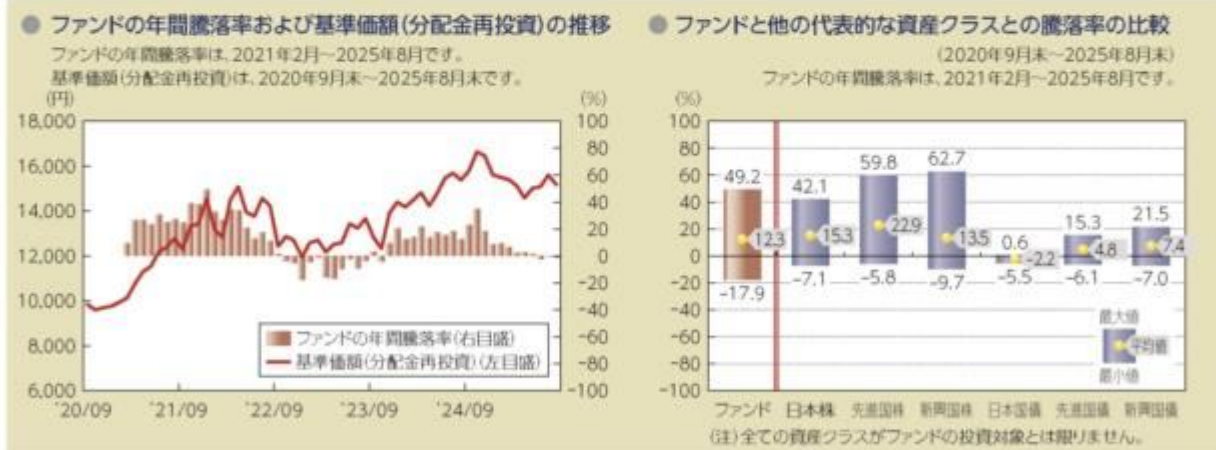
上記は、過去の実績であり、将来の投資成果を保証するものではありません。

<毎月決算型> (為替ヘッジあり)



- 基準価額(分配金再投資)は分配金(税引前)を分配時に再投資したものと計算しており、実際の基準価額とは異なる場合があります。
- 年間騰落率は、各月末における直近1年間の騰落率をいいます。
- ファンドの年間騰落率は、税引前の分配金を再投資したものとみなして計算した年間騰落率が記載されており、実際の基準価額に基づいて計算した年間騰落率とは異なる場合があります。

<毎月決算型> (為替ヘッジなし)



- 基準価額(分配金再投資)は分配金(税引前)を分配時に再投資したものと計算しており、実際の基準価額とは異なる場合があります。
- 年間騰落率は、各月末における直近1年間の騰落率をいいます。
- ファンドの年間騰落率は、税引前の分配金を再投資したものとみなして計算した年間騰落率が記載されており、実際の基準価額に基づいて計算した年間騰落率とは異なる場合があります。

上記は、過去の実績であり、将来の投資成果を保証するものではありません。

代表的な資産クラスの指数について

資産クラス	指数名	注記等
日本株	東証株価指数(TOPIX) (配当込み)	東証株価指数(TOPIX)(配当込み)とは、日本の株式市場を広範に網羅するとともに、投資対象としての機能性を有するマーケット・ベンチマークで、浮動株ベースの時価総額加重方式により算出される株価指数です。TOPIXの指数値及びTOPIXに係る標準又は商標は、株式会社JPX総研又は株式会社JPX総研の関連会社(以下「JPX」という。)の知的財産であり、指数の算出、指数値の公表、利用などTOPIXに関するすべての権利・ノウハウ及びTOPIXに係る標準又は商標に関するすべての権利はJPXが有します。
先進国株	MSCIコクサイ・インデックス (配当込み)	MSCIコクサイ・インデックス(配当込み)とは、MSCI Inc.が開発した株価指数で、日本を除く世界の先進国で構成されています。また、MSCIコクサイ・インデックスに対する著作権及びその他知的財産権はすべてMSCI Inc.に帰属します。
新興国株	MSCIエマージング・マーケット・ インデックス(配当込み)	MSCIエマージング・マーケット・インデックス(配当込み)とは、MSCI Inc.が開発した株価指数で、世界の新興国で構成されています。また、MSCIエマージング・マーケット・インデックスに対する著作権及びその他知的財産権はすべてMSCI Inc.に帰属します。
日本国債	NOMURA-BPI(国債)	NOMURA-BPI(国債)とは、野村フィデューシャリー・リサーチ&コンサルティング株式会社が発表しているわが国の代表的な国債パフォーマンスインデックスで、NOMURA-BPI(総合)のサブインデックスです。当該指数の知的財産権およびその他一切の権利は同社に帰属します。なお、同社は、当該指数の正確性、完全性、信頼性、有用性、市場性、商品性および適合性を保証するものではなく、当該指数を用いて運用されるファンドの運用成果等に関して一切責任を負いません。
先進国債	FTSE世界国債インデックス (除く日本)	FTSE世界国債インデックス(除く日本)は、FTSE Fixed Income LLCにより運営され、日本を除く世界主要国の国債の総合収益率を各市場の時価総額で加重平均した債券インデックスです。FTSE Fixed Income LLCは、本ファンドのスポンサーではなく、本ファンドの推奨、販売あるいは販売促進を行っておりません。このインデックスのデータは、情報提供のみを目的としており、FTSE Fixed Income LLCは、当該データの正確性および完全性を保証せず、またデータの誤謬、脱漏または遅延につき何ら責任を負いません。このインデックスに対する著作権等の知的財産その他一切の権利はFTSE Fixed Income LLCに帰属します。
新興国債	JPモルガンGBI-EMグローバル・ ダイバーシファイド	JPモルガンGBI-EMグローバル・ダイバーシファイドとは、J.P.モルガン・セキュリティーズ・エルエルシーが算出し公表している指数で、現地通貨建てのエマージング債市場の代表的なインデックスです。現地通貨建てのエマージング債のうち、投資規制の有無や、発行規模等を考慮して選ばれた銘柄により構成されています。当該指数の著作権はJ.P.モルガン・セキュリティーズ・エルエルシーに帰属します。

(注)海外の指数は、為替ヘッジなしによる投資を想定して、円換算しています。

4【手数料等及び税金】

(5)【課税上の取扱い】

<更新後>

課税上は、株式投資信託として取り扱われます。

個人の受益者に対する課税

受益者が支払いを受ける収益分配金のうち課税扱いとなる普通分配金ならびに解約時および償還時の譲渡益については、次の通り課税されます。

1. 収益分配金の課税

普通分配金が配当所得として課税されます。元本払戻金(特別分配金)は課税されません。

原則として、20.315%(所得税15%、復興特別所得税0.315%、地方税5%)の税率で源泉徴収(申告不要)されます。なお、確定申告を行い、総合課税(配当控除は適用されません)・申告分離課税を選択することもできます。

2. 解約時および償還時の課税

解約価額および償還価額から取得費(申込手数料(税込)を含みます。)を控除した利益(譲渡益)が譲渡所得とみなされて課税されます。

20.315%(所得税15%、復興特別所得税0.315%、地方税5%)の税率による申告分離課税が適用されます。

特定口座(源泉徴収選択口座)を利用する場合、20.315%(所得税15%、復興特別所得税0.315%、地方税5%)の税率で源泉徴収され、原則として、申告は不要です。

解約時および償還時の損失(譲渡損)については、確定申告により収益分配金を含む上場株式等の配当所得(申告分離課税を選択した収益分配金・配当金に限ります。)との損益通算が可能となる仕組みがあります。

買取りの取扱いについては、販売会社にお問い合わせください。

公募株式投資信託は税法上、一定の要件を満たした場合に「NISA（少額投資非課税制度）」の適用対象となります。

「資産成長型」は、NISAの「成長投資枠（特定非課税管理勘定）」の対象です。販売会社により取扱いが異なる場合があります。詳しくは、販売会社にお問い合わせください。

「毎月決算型」は、NISAの対象ではありません。

NISAをご利用の場合、一定の額を上限として、毎年、一定額の範囲で新たに購入した公募株式投資信託などから生じる配当所得および譲渡所得が無期限で非課税となります。他の口座で生じた配当所得・譲渡所得との損益通算はできません。ご利用になれるのは、販売会社で非課税口座を開設し、税法上の要件を満たした商品を購入するなど、一定の条件に該当する方が対象となります。詳しくは、販売会社にお問い合わせください。

法人の受益者に対する課税

受益者が支払いを受ける収益分配金のうち課税扱いとなる普通分配金ならびに解約時および償還時の個別元本超過額については、配当所得として15.315%（所得税15%、復興特別所得税0.315%）の税率で源泉徴収されます。地方税の源泉徴収はありません。なお、益金不算入制度の適用はありません。

買取りの取扱いについては、販売会社にお問い合わせください。

分配時において、外国税額控除の適用となった場合には、分配時の税金が上記と異なる場合があります。

個別元本について

受益者毎の信託時の受益権の価額等（申込手数料（税込）は含まれません。）が当該受益者の元本（個別元本）にあたります。

受益者が同一ファンドの受益権を複数回取得した場合、個別元本は、当該受益者が追加信託を行うつど当該受益者の受益権口数で加重平均することにより算出されます。ただし、同一ファンドを複数の販売会社で取得する場合や、同一販売会社であっても複数支店等で同一ファンドを取得する場合等は、個別元本の算出方法が異なる場合があります。

受益者が元本払戻金（特別分配金）を受け取った場合、収益分配金発生時にその個別元本から当該元本払戻金（特別分配金）を控除した額が、その後の当該受益者の個別元本となります。

収益分配金について

受益者が収益分配金を受け取る際、当該収益分配金落ち後の基準価額が当該受益者の個別元本と同額の場合または当該受益者の個別元本を上回っている場合には、当該収益分配金の全額が普通分配金となり、当該収益分配金落ち後の基準価額が当該受益者の個別元本を下回っている場合には、その下回る部分の額が元本払戻金（特別分配金）となり、当該収益分配金から当該元本払戻金（特別分配金）を控除した額が普通分配金となります。

なお、受益者が元本払戻金（特別分配金）を受け取った場合、収益分配金発生時にその個別元本から当該元本払戻金（特別分配金）を控除した額が、その後の当該受益者の個別元本となります。

上記は2025年8月末現在のものですので、税法が改正された場合等には、上記の内容が変更になることがあります。

課税上の取扱いの詳細については、税務専門家等にご確認されることをお勧めします。

(参考情報)ファンドの総経費率

直近の運用報告書作成対象期間(以下「当期間」といいます。)(2025年2月14日～2025年8月13日)における当ファンドの総経費率は以下の通りです。

	総経費率(①+②)	①運用管理費用の比率	②その他費用の比率
<資産成長型>(為替ヘッジあり)	1.74%	1.69%	0.05%
<資産成長型>(為替ヘッジなし)	1.72%	1.70%	0.02%
<毎月決算型>(為替ヘッジあり)	1.75%	1.69%	0.06%
<毎月決算型>(為替ヘッジなし)	1.72%	1.70%	0.02%

(比率は年率、表示桁数未満四捨五入)

※当期間の運用・管理にかかった費用の総額(原則として購入時手数料、売買委託手数料および有価証券取引税を除く。消費税等のかかるものは消費税等を含む。)を当期間の平均受益権口数に平均基準価額(1口当たり)を乗じた数で除しています。

詳細につきましては、当期間の運用報告書(全体版)をご覧ください。

5【運用状況】**【次世代REITオープン<資産成長型>(為替ヘッジあり)】****(1)【投資状況】**

2025年 8月29日現在

(単位:円)

資産の種類	国/地域	時価合計	投資比率(%)
親投資信託受益証券	日本	1,138,657,075	98.00
コール・ローン、その他資産 (負債控除後)		23,215,589	2.00
純資産総額		1,161,872,664	100.00

(注)投資比率とは、ファンドの純資産総額に対する当該資産の時価の比率をいいます。

(2)【投資資産】**【投資有価証券の主要銘柄】****a 評価額上位30銘柄**

2025年 8月29日現在

国/地域	種類	銘柄名	数量	簿価単価(円)	簿価金額(円)	評価単価(円)	評価金額(円)	投資比率(%)
日本	親投資信託受益証券	次世代REITマザーファンド	701,014,022	1.6206	1,136,076,538	1.6243	1,138,657,075	98.00

(注)投資比率は、ファンドの純資産総額に対する当該銘柄の評価金額の比率です。

b 全銘柄の種類/業種別投資比率

2025年 8月29日現在

種類	投資比率(%)
親投資信託受益証券	98.00
合計	98.00

(注)投資比率は、ファンドの純資産総額に対する当該種類または業種の評価金額の比率です。

【投資不動産物件】

該当事項はありません。

【その他投資資産の主要なもの】

該当事項はありません。

(3) 【運用実績】

【純資産の推移】

下記計算期間末日および2025年8月末日、同日前1年以内における各月末の純資産の推移は次の通りです。

(単位：円)

	純資産総額		基準価額 (1万口当たりの純資産価額)	
	(分配落)	(分配付)	(分配落)	(分配付)
第1計算期間末日 (2020年 8月13日)	3,929,705,336	3,929,705,336	10,073	10,073
第2計算期間末日 (2021年 2月15日)	4,232,396,791	4,236,537,464	10,222	10,232
第3計算期間末日 (2021年 8月13日)	3,260,033,715	3,262,737,309	12,058	12,068
第4計算期間末日 (2022年 2月14日)	3,068,426,722	3,071,012,673	11,866	11,876
第5計算期間末日 (2022年 8月15日)	3,369,542,068	3,372,369,220	11,919	11,929
第6計算期間末日 (2023年 2月13日)	2,971,163,291	2,974,075,569	10,202	10,212
第7計算期間末日 (2023年 8月14日)	2,462,678,522	2,462,678,522	9,555	9,555
第8計算期間末日 (2024年 2月13日)	2,235,988,867	2,235,988,867	9,620	9,620
第9計算期間末日 (2024年 8月13日)	1,376,839,584	1,376,839,584	10,107	10,107
第10計算期間末日 (2025年 2月13日)	1,447,806,369	1,447,806,369	9,740	9,740
第11計算期間末日 (2025年 8月13日)	1,183,462,863	1,183,462,863	9,539	9,539
2024年 8月末日	1,492,749,339		10,256	
9月末日	1,593,809,939		10,593	
10月末日	1,513,436,347		10,436	
11月末日	1,497,595,319		10,495	
12月末日	1,427,830,014		9,536	
2025年 1月末日	1,434,459,100		9,653	
2月末日	1,433,165,738		9,834	
3月末日	1,351,068,799		9,617	
4月末日	1,320,296,512		9,630	
5月末日	1,320,353,544		9,798	
6月末日	1,276,181,506		9,728	
7月末日	1,215,437,925		9,766	
8月末日	1,161,872,664		9,594	

【分配の推移】

	1万口当たりの分配金
第1計算期間	0円
第2計算期間	10円
第3計算期間	10円
第4計算期間	10円
第5計算期間	10円
第6計算期間	10円

第7計算期間	0円
第8計算期間	0円
第9計算期間	0円
第10計算期間	0円
第11計算期間	0円

【収益率の推移】

	収益率（％）
第1計算期間	0.73
第2計算期間	1.57
第3計算期間	18.05
第4計算期間	1.50
第5計算期間	0.53
第6計算期間	14.32
第7計算期間	6.34
第8計算期間	0.68
第9計算期間	5.06
第10計算期間	3.63
第11計算期間	2.06

（注）「収益率」とは、計算期間末の基準価額（分配付の額）から当該計算期間の直前の計算期間末の基準価額（分配落の額）を控除した額を当該基準価額（分配落の額）で除して得た数に100を乗じて得た数をいう。

（４）【設定及び解約の実績】

	設定口数	解約口数	発行済口数
第1計算期間	4,387,864,015	486,472,989	3,901,391,026
第2計算期間	1,172,827,007	933,545,014	4,140,673,019
第3計算期間	423,955,378	1,861,033,974	2,703,594,423
第4計算期間	989,352,167	1,106,994,761	2,585,951,829
第5計算期間	606,715,030	365,514,464	2,827,152,395
第6計算期間	256,122,933	170,997,109	2,912,278,219
第7計算期間	47,987,278	382,887,905	2,577,377,592
第8計算期間	133,592,967	386,621,590	2,324,348,969
第9計算期間	16,230,228	978,306,717	1,362,272,480
第10計算期間	306,016,392	181,863,979	1,486,424,893
第11計算期間	6,356,441	252,115,123	1,240,666,211

【次世代REITオープン＜資産成長型＞（為替ヘッジなし）】

（１）【投資状況】

2025年 8月29日現在

（単位：円）

資産の種類	国／地域	時価合計	投資比率（％）
親投資信託受益証券	日本	10,915,079,844	99.50
コール・ローン、その他資産 （負債控除後）		55,104,847	0.50

純資産総額	10,970,184,691	100.00
-------	----------------	--------

(注) 投資比率とは、ファンドの純資産総額に対する当該資産の時価の比率をいいます。

(2) 【投資資産】

【投資有価証券の主要銘柄】

a 評価額上位30銘柄

2025年 8月29日現在

国/ 地域	種類	銘柄名	数量	簿価 単価 (円)	簿価 金額 (円)	評価 単価 (円)	評価 金額 (円)	投資 比率 (%)
日本	親投資信託受益証券	次世代REITマザーファンド	6,719,866,924	1.6206	10,890,216,338	1.6243	10,915,079,844	99.50

(注) 投資比率は、ファンドの純資産総額に対する当該銘柄の評価金額の比率です。

b 全銘柄の種類 / 業種別投資比率

2025年 8月29日現在

種類	投資比率 (%)
親投資信託受益証券	99.50
合計	99.50

(注) 投資比率は、ファンドの純資産総額に対する当該種類または業種の評価金額の比率です。

【投資不動産物件】

該当事項はありません。

【その他投資資産の主要なもの】

該当事項はありません。

(3) 【運用実績】

【純資産の推移】

下記計算期間末日および2025年8月末日、同日前1年以内における各月末の純資産の推移は次の通りです。

(単位：円)

	純資産総額		基準価額 (1万口当たりの純資産価額)	
	(分配落)	(分配付)	(分配落)	(分配付)
第1計算期間末日 (2020年 8月13日)	18,185,483,296	18,185,483,296	10,063	10,063
第2計算期間末日 (2021年 2月15日)	17,942,597,420	17,960,232,276	10,175	10,185
第3計算期間末日 (2021年 8月13日)	16,508,295,285	16,521,409,202	12,588	12,598
第4計算期間末日 (2022年 2月14日)	20,418,104,701	20,433,926,543	12,905	12,915
第5計算期間末日 (2022年 8月15日)	27,739,963,817	27,758,764,293	14,755	14,765
第6計算期間末日 (2023年 2月13日)	22,834,458,576	22,852,331,932	12,776	12,786
第7計算期間末日 (2023年 8月14日)	19,217,000,539	19,231,345,692	13,396	13,406
第8計算期間末日 (2024年 2月13日)	16,439,904,621	16,451,438,049	14,254	14,264
第9計算期間末日 (2024年 8月13日)	14,085,843,329	14,095,087,890	15,237	15,247
第10計算期間末日 (2025年 2月13日)	13,286,167,122	13,294,665,896	15,633	15,643
第11計算期間末日 (2025年 8月13日)	10,948,366,090	10,955,626,586	15,079	15,089
2024年 8月末日	14,138,763,518		15,325	
9月末日	14,465,868,919		15,726	

10月末日	14,582,939,372		16,576	
11月末日	14,251,526,480		16,400	
12月末日	13,730,558,547		15,566	
2025年 1月末日	13,345,448,437		15,452	
2月末日	12,859,114,585		15,343	
3月末日	12,662,209,165		15,068	
4月末日	11,980,286,972		14,524	
5月末日	11,823,972,582		14,957	
6月末日	11,328,946,001		15,026	
7月末日	11,528,661,953		15,545	
8月末日	10,970,184,691		15,102	

【分配の推移】

	1万口当たりの分配金
第1計算期間	0円
第2計算期間	10円
第3計算期間	10円
第4計算期間	10円
第5計算期間	10円
第6計算期間	10円
第7計算期間	10円
第8計算期間	10円
第9計算期間	10円
第10計算期間	10円
第11計算期間	10円

【収益率の推移】

	収益率（％）
第1計算期間	0.63
第2計算期間	1.21
第3計算期間	23.81
第4計算期間	2.59
第5計算期間	14.41
第6計算期間	13.34
第7計算期間	4.93
第8計算期間	6.47
第9計算期間	6.96
第10計算期間	2.66
第11計算期間	3.47

（注）「収益率」とは、計算期間末の基準価額（分配付の額）から当該計算期間の直前の計算期間末の基準価額（分配落の額）を控除した額を当該基準価額（分配落の額）で除して得た数に100を乗じて得た数をいう。

（４）【設定及び解約の実績】

	設定口数	解約口数	発行済口数

第1計算期間	19,758,276,875	1,686,035,954	18,072,240,921
第2計算期間	3,971,406,166	4,408,790,766	17,634,856,321
第3計算期間	3,910,426,634	8,431,365,843	13,113,917,112
第4計算期間	7,321,492,157	4,613,566,441	15,821,842,828
第5計算期間	6,329,647,852	3,351,014,433	18,800,476,247
第6計算期間	902,518,928	1,829,638,501	17,873,356,674
第7計算期間	717,416,057	4,245,618,956	14,345,153,775
第8計算期間	607,304,834	3,419,030,595	11,533,428,014
第9計算期間	518,827,941	2,807,693,964	9,244,561,991
第10計算期間	1,076,592,418	1,822,379,461	8,498,774,948
第11計算期間	258,094,930	1,496,373,384	7,260,496,494

【次世代REITオープン<毎月決算型>(為替ヘッジあり)予想分配金提示型】

(1)【投資状況】

2025年 8月29日現在

(単位:円)

資産の種類	国/地域	時価合計	投資比率(%)
親投資信託受益証券	日本	814,742,103	97.93
コール・ローン、その他資産 (負債控除後)		17,212,917	2.07
純資産総額		831,955,020	100.00

(注)投資比率とは、ファンドの純資産総額に対する当該資産の時価の比率をいいます。

(2)【投資資産】

【投資有価証券の主要銘柄】

a 評価額上位30銘柄

2025年 8月29日現在

国/地域	種類	銘柄名	数量	簿価 単価 (円)	簿価 金額 (円)	評価 単価 (円)	評価 金額 (円)	投資 比率 (%)
日本	親投資信託受益証券	次世代REITマザーファンド	501,595,828	1.6207	812,944,283	1.6243	814,742,103	97.93

(注)投資比率は、ファンドの純資産総額に対する当該銘柄の評価金額の比率です。

b 全銘柄の種類/業種別投資比率

2025年 8月29日現在

種類	投資比率(%)
親投資信託受益証券	97.93
合計	97.93

(注)投資比率は、ファンドの純資産総額に対する当該種類または業種の評価金額の比率です。

【投資不動産物件】

該当事項はありません。

【その他投資資産の主要なもの】

該当事項はありません。

（３）【運用実績】

【純資産の推移】

下記計算期間末日および2025年8月末日、同日前1年以内における各月末の純資産の推移は次の通りです。

（単位：円）

	純資産総額		基準価額 (1万口当たりの純資産価額)	
	(分配落)	(分配付)	(分配落)	(分配付)
第1計算期間末日 (2020年 3月13日)	615,554,563	615,554,563	8,173	8,173
第2計算期間末日 (2020年 4月13日)	789,238,852	789,238,852	9,241	9,241
第3計算期間末日 (2020年 5月13日)	752,960,356	752,960,356	8,541	8,541
第4計算期間末日 (2020年 6月15日)	948,575,217	948,575,217	9,435	9,435
第5計算期間末日 (2020年 7月13日)	1,482,872,121	1,482,872,121	9,609	9,609
第6計算期間末日 (2020年 8月13日)	1,598,645,212	1,598,645,212	10,081	10,081
第7計算期間末日 (2020年 9月14日)	1,570,266,787	1,570,266,787	9,975	9,975
第8計算期間末日 (2020年10月13日)	1,635,762,928	1,637,331,942	10,425	10,435
第9計算期間末日 (2020年11月13日)	1,777,780,131	1,779,529,284	10,164	10,174
第10計算期間末日 (2020年12月14日)	1,698,816,858	1,698,816,858	9,738	9,738
第11計算期間末日 (2021年 1月13日)	1,706,343,736	1,706,343,736	9,723	9,723
第12計算期間末日 (2021年 2月15日)	1,754,187,545	1,755,904,427	10,217	10,227
第13計算期間末日 (2021年 3月15日)	1,542,994,185	1,542,994,185	9,967	9,967
第14計算期間末日 (2021年 4月13日)	1,528,740,619	1,530,193,601	10,521	10,531
第15計算期間末日 (2021年 5月13日)	1,399,996,406	1,406,662,144	10,501	10,551
第16計算期間末日 (2021年 6月14日)	1,359,542,756	1,371,371,215	11,494	11,594
第17計算期間末日 (2021年 7月13日)	1,217,516,008	1,227,910,743	11,713	11,813
第18計算期間末日 (2021年 8月13日)	1,307,668,964	1,318,876,571	11,668	11,768
第19計算期間末日 (2021年 9月13日)	1,308,074,310	1,319,206,401	11,750	11,850
第20計算期間末日 (2021年10月13日)	1,315,794,341	1,327,650,343	11,098	11,198
第21計算期間末日 (2021年11月15日)	1,344,997,722	1,356,537,106	11,656	11,756
第22計算期間末日 (2021年12月13日)	1,414,073,882	1,431,838,744	11,940	12,090
第23計算期間末日 (2022年 1月13日)	1,470,333,440	1,482,879,732	11,719	11,819
第24計算期間末日 (2022年 2月14日)	1,536,523,746	1,550,642,681	10,883	10,983
第25計算期間末日 (2022年 3月14日)	1,543,880,806	1,551,010,818	10,827	10,877
第26計算期間末日 (2022年 4月13日)	1,715,215,594	1,730,073,153	11,544	11,644
第27計算期間末日 (2022年 5月13日)	1,740,827,262	1,740,827,262	9,993	9,993
第28計算期間末日 (2022年 6月13日)	1,773,558,262	1,775,341,601	9,945	9,955
第29計算期間末日 (2022年 7月13日)	1,891,988,971	1,893,901,007	9,895	9,905
第30計算期間末日 (2022年 8月15日)	2,067,756,572	2,077,333,371	10,796	10,846
第31計算期間末日 (2022年 9月13日)	1,964,888,501	1,966,802,735	10,265	10,275
第32計算期間末日 (2022年10月13日)	1,528,762,620	1,528,762,620	7,966	7,966
第33計算期間末日 (2022年11月14日)	1,707,713,336	1,707,713,336	8,996	8,996
第34計算期間末日 (2022年12月13日)	1,648,282,705	1,648,282,705	8,825	8,825
第35計算期間末日 (2023年 1月13日)	1,678,098,087	1,678,098,087	9,132	9,132

第36計算期間末日	(2023年 2月13日)	1,662,583,376	1,662,583,376	9,241	9,241
第37計算期間末日	(2023年 3月13日)	1,511,650,729	1,511,650,729	8,459	8,459
第38計算期間末日	(2023年 4月13日)	1,562,174,350	1,562,174,350	8,801	8,801
第39計算期間末日	(2023年 5月15日)	1,534,679,824	1,534,679,824	8,756	8,756
第40計算期間末日	(2023年 6月13日)	1,416,230,685	1,416,230,685	8,654	8,654
第41計算期間末日	(2023年 7月13日)	1,389,634,366	1,389,634,366	8,886	8,886
第42計算期間末日	(2023年 8月14日)	1,341,290,339	1,341,290,339	8,658	8,658
第43計算期間末日	(2023年 9月13日)	1,287,485,082	1,287,485,082	8,531	8,531
第44計算期間末日	(2023年10月13日)	1,194,786,213	1,194,786,213	8,036	8,036
第45計算期間末日	(2023年11月13日)	1,153,711,697	1,153,711,697	8,111	8,111
第46計算期間末日	(2023年12月13日)	1,207,103,770	1,207,103,770	8,761	8,761
第47計算期間末日	(2024年 1月15日)	1,218,486,923	1,218,486,923	9,031	9,031
第48計算期間末日	(2024年 2月13日)	1,140,600,307	1,140,600,307	8,714	8,714
第49計算期間末日	(2024年 3月13日)	1,118,208,164	1,118,208,164	8,926	8,926
第50計算期間末日	(2024年 4月15日)	1,024,655,357	1,024,655,357	8,336	8,336
第51計算期間末日	(2024年 5月13日)	1,010,745,586	1,010,745,586	8,414	8,414
第52計算期間末日	(2024年 6月13日)	996,779,865	996,779,865	8,589	8,589
第53計算期間末日	(2024年 7月16日)	1,022,599,098	1,022,599,098	9,036	9,036
第54計算期間末日	(2024年 8月13日)	1,027,143,511	1,027,143,511	9,160	9,160
第55計算期間末日	(2024年 9月13日)	1,093,426,052	1,093,426,052	9,695	9,695
第56計算期間末日	(2024年10月15日)	1,064,040,312	1,064,040,312	9,394	9,394
第57計算期間末日	(2024年11月13日)	1,009,382,329	1,009,382,329	9,119	9,119
第58計算期間末日	(2024年12月13日)	962,225,281	962,225,281	9,010	9,010
第59計算期間末日	(2025年 1月14日)	895,024,895	895,024,895	8,423	8,423
第60計算期間末日	(2025年 2月13日)	915,123,444	915,123,444	8,815	8,815
第61計算期間末日	(2025年 3月13日)	880,954,879	880,954,879	8,679	8,679
第62計算期間末日	(2025年 4月14日)	844,778,585	844,778,585	8,233	8,233
第63計算期間末日	(2025年 5月13日)	899,170,277	899,170,277	8,764	8,764
第64計算期間末日	(2025年 6月13日)	897,953,390	897,953,390	8,919	8,919
第65計算期間末日	(2025年 7月14日)	880,929,764	880,929,764	8,767	8,767
第66計算期間末日	(2025年 8月13日)	827,159,416	827,159,416	8,626	8,626
	2024年 8月末日	1,052,060,855		9,300	
	9月末日	1,083,232,384		9,606	
	10月末日	1,055,988,717		9,465	
	11月末日	1,030,261,927		9,519	
	12月末日	919,180,831		8,628	
	2025年 1月末日	920,651,829		8,737	
	2月末日	907,283,201		8,900	
	3月末日	893,118,644		8,705	
	4月末日	893,689,334		8,710	
	5月末日	892,055,776		8,861	
	6月末日	883,904,845		8,797	
	7月末日	849,099,392		8,831	

8月末日	831,955,020	8,676
------	-------------	-------

【分配の推移】

	1万口当たりの分配金
第1計算期間	円
第2計算期間	円
第3計算期間	0円
第4計算期間	0円
第5計算期間	0円
第6計算期間	0円
第7計算期間	0円
第8計算期間	10円
第9計算期間	10円
第10計算期間	0円
第11計算期間	0円
第12計算期間	10円
第13計算期間	0円
第14計算期間	10円
第15計算期間	50円
第16計算期間	100円
第17計算期間	100円
第18計算期間	100円
第19計算期間	100円
第20計算期間	100円
第21計算期間	100円
第22計算期間	150円
第23計算期間	100円
第24計算期間	100円
第25計算期間	50円
第26計算期間	100円
第27計算期間	0円
第28計算期間	10円
第29計算期間	10円
第30計算期間	50円
第31計算期間	10円
第32計算期間	0円
第33計算期間	0円
第34計算期間	0円
第35計算期間	0円
第36計算期間	0円
第37計算期間	0円
第38計算期間	0円
第39計算期間	0円

第40計算期間	0円
第41計算期間	0円
第42計算期間	0円
第43計算期間	0円
第44計算期間	0円
第45計算期間	0円
第46計算期間	0円
第47計算期間	0円
第48計算期間	0円
第49計算期間	0円
第50計算期間	0円
第51計算期間	0円
第52計算期間	0円
第53計算期間	0円
第54計算期間	0円
第55計算期間	0円
第56計算期間	0円
第57計算期間	0円
第58計算期間	0円
第59計算期間	0円
第60計算期間	0円
第61計算期間	0円
第62計算期間	0円
第63計算期間	0円
第64計算期間	0円
第65計算期間	0円
第66計算期間	0円

【収益率の推移】

	収益率（％）
第1計算期間	18.27
第2計算期間	13.06
第3計算期間	7.57
第4計算期間	10.46
第5計算期間	1.84
第6計算期間	4.91
第7計算期間	1.05
第8計算期間	4.61
第9計算期間	2.40
第10計算期間	4.19
第11計算期間	0.15
第12計算期間	5.18
第13計算期間	2.44

第14計算期間	5.65
第15計算期間	0.28
第16計算期間	10.40
第17計算期間	2.77
第18計算期間	0.46
第19計算期間	1.55
第20計算期間	4.69
第21計算期間	5.92
第22計算期間	3.72
第23計算期間	1.01
第24計算期間	6.28
第25計算期間	0.05
第26計算期間	7.54
第27計算期間	13.43
第28計算期間	0.38
第29計算期間	0.40
第30計算期間	9.61
第31計算期間	4.82
第32計算期間	22.39
第33計算期間	12.92
第34計算期間	1.90
第35計算期間	3.47
第36計算期間	1.19
第37計算期間	8.46
第38計算期間	4.04
第39計算期間	0.51
第40計算期間	1.16
第41計算期間	2.68
第42計算期間	2.56
第43計算期間	1.46
第44計算期間	5.80
第45計算期間	0.93
第46計算期間	8.01
第47計算期間	3.08
第48計算期間	3.51
第49計算期間	2.43
第50計算期間	6.60
第51計算期間	0.93
第52計算期間	2.07
第53計算期間	5.20
第54計算期間	1.37
第55計算期間	5.84
第56計算期間	3.10

第57計算期間	2.92
第58計算期間	1.19
第59計算期間	6.51
第60計算期間	4.65
第61計算期間	1.54
第62計算期間	5.13
第63計算期間	6.44
第64計算期間	1.76
第65計算期間	1.70
第66計算期間	1.60

（注）「収益率」とは、計算期間末の基準価額（分配付の額）から当該計算期間の直前の計算期間末の基準価額（分配落の額）を控除した額を当該基準価額（分配落の額）で除して得た数に100を乗じて得た数をいう。

（４）【設定及び解約の実績】

	設定口数	解約口数	発行済口数
第1計算期間	755,072,601	1,951,526	753,121,075
第2計算期間	135,134,664	34,167,580	854,088,159
第3計算期間	27,448,387		881,536,546
第4計算期間	232,865,474	109,051,679	1,005,350,341
第5計算期間	599,878,446	61,955,870	1,543,272,917
第6計算期間	94,018,029	51,496,207	1,585,794,739
第7計算期間	118,827,525	130,387,551	1,574,234,713
第8計算期間	63,944,726	69,165,230	1,569,014,209
第9計算期間	227,797,976	47,658,307	1,749,153,878
第10計算期間	62,483,558	67,052,164	1,744,585,272
第11計算期間	11,292,237	1,006,309	1,754,871,200
第12計算期間	103,124,224	141,113,321	1,716,882,103
第13計算期間	2,453,801	171,202,227	1,548,133,677
第14計算期間	369,659	95,521,048	1,452,982,288
第15計算期間	2,024,702	121,859,201	1,333,147,789
第16計算期間	38,891,988	189,193,862	1,182,845,915
第17計算期間	17,710,213	161,082,536	1,039,473,592
第18計算期間	103,952,164	22,665,054	1,120,760,702
第19計算期間	36,977,729	44,529,298	1,113,209,133
第20計算期間	97,202,391	24,811,298	1,185,600,226
第21計算期間	31,628,421	63,290,175	1,153,938,472
第22計算期間	56,403,850	26,018,149	1,184,324,173
第23計算期間	89,185,333	18,880,284	1,254,629,222
第24計算期間	171,375,335	14,111,046	1,411,893,511
第25計算期間	47,314,060	33,205,018	1,426,002,553
第26計算期間	74,427,150	14,673,802	1,485,755,901
第27計算期間	284,216,764	27,872,443	1,742,100,222
第28計算期間	43,967,120	2,728,025	1,783,339,317
第29計算期間	147,145,375	18,448,499	1,912,036,193

第30計算期間	5,535,786	2,212,064	1,915,359,915
第31計算期間	12,151,602	13,277,268	1,914,234,249
第32計算期間	17,049,043	12,250,362	1,919,032,930
第33計算期間	17,221,871	37,857,011	1,898,397,790
第34計算期間	10,595,384	41,208,869	1,867,784,305
第35計算期間	115,150	30,362,602	1,837,536,853
第36計算期間		38,375,236	1,799,161,617
第37計算期間	1,069,083	13,097,512	1,787,133,188
第38計算期間		12,039,026	1,775,094,162
第39計算期間		22,328,800	1,752,765,362
第40計算期間	9,696,397	125,978,032	1,636,483,727
第41計算期間		72,587,776	1,563,895,951
第42計算期間		14,622,273	1,549,273,678
第43計算期間		40,057,381	1,509,216,297
第44計算期間	23,816	22,364,988	1,486,875,125
第45計算期間	51,165	64,577,450	1,422,348,840
第46計算期間	3,424,096	48,021,703	1,377,751,233
第47計算期間	74,179	28,557,866	1,349,267,546
第48計算期間		40,323,194	1,308,944,352
第49計算期間		56,204,331	1,252,740,021
第50計算期間		23,590,344	1,229,149,677
第51計算期間	24,233	27,879,096	1,201,294,814
第52計算期間	57,343	40,857,861	1,160,494,296
第53計算期間	1,114,116	29,890,806	1,131,717,606
第54計算期間	164,114	10,532,843	1,121,348,877
第55計算期間	26,384,658	19,862,876	1,127,870,659
第56計算期間	8,147,524	3,325,043	1,132,693,140
第57計算期間	10,549	25,840,744	1,106,862,945
第58計算期間		38,866,393	1,067,996,552
第59計算期間		5,367,258	1,062,629,294
第60計算期間		24,443,477	1,038,185,817
第61計算期間		23,108,907	1,015,076,910
第62計算期間	10,950,839		1,026,027,749
第63計算期間			1,026,027,749
第64計算期間	556,223	19,839,232	1,006,744,740
第65計算期間		1,941,935	1,004,802,805
第66計算期間		45,928,881	958,873,924

【次世代REITオープン＜毎月決算型＞（為替ヘッジなし）予想分配金提示型】

（１）【投資状況】

2025年 8月29日現在

（単位：円）

資産の種類	国／地域	時価合計	投資比率（％）
-------	------	------	---------

親投資信託受益証券	日本	7,977,133,427	99.50
コール・ローン、その他資産 （負債控除後）		40,240,693	0.50
純資産総額		8,017,374,120	100.00

（注）投資比率とは、ファンドの純資産総額に対する当該資産の時価の比率をいいます。

（２）【投資資産】

【投資有価証券の主要銘柄】

a 評価額上位30銘柄

2025年 8月29日現在

国/ 地域	種類	銘柄名	数量	簿価 単価 (円)	簿価 金額 (円)	評価 単価 (円)	評価 金額 (円)	投資 比率 (%)
日本	親投資信託受益証券	次世代REITマザーファンド	4,911,120,746	1.6206	7,958,962,281	1.6243	7,977,133,427	99.50

（注）投資比率は、ファンドの純資産総額に対する当該銘柄の評価金額の比率です。

b 全銘柄の種類 / 業種別投資比率

2025年 8月29日現在

種類	投資比率 (%)
親投資信託受益証券	99.50
合計	99.50

（注）投資比率は、ファンドの純資産総額に対する当該種類または業種の評価金額の比率です。

【投資不動産物件】

該当事項はありません。

【その他投資資産の主要なもの】

該当事項はありません。

（３）【運用実績】

【純資産の推移】

下記計算期間末日および2025年8月末日、同日前1年以内における各月末の純資産の推移は次の通りです。

（単位：円）

	純資産総額		基準価額 (1万口当たりの純資産価額)	
	(分配落)	(分配付)	(分配落)	(分配付)
第1計算期間末日 (2020年 3月13日)	2,186,646,237	2,186,646,237	7,899	7,899
第2計算期間末日 (2020年 4月13日)	2,728,039,062	2,728,039,062	9,242	9,242
第3計算期間末日 (2020年 5月13日)	2,563,954,094	2,563,954,094	8,450	8,450
第4計算期間末日 (2020年 6月15日)	4,320,541,690	4,320,541,690	9,384	9,384
第5計算期間末日 (2020年 7月13日)	5,668,446,005	5,668,446,005	9,541	9,541
第6計算期間末日 (2020年 8月13日)	6,338,953,396	6,338,953,396	10,056	10,056
第7計算期間末日 (2020年 9月14日)	6,435,234,183	6,435,234,183	9,903	9,903
第8計算期間末日 (2020年10月13日)	6,856,113,732	6,862,774,516	10,293	10,303
第9計算期間末日 (2020年11月13日)	6,968,652,871	6,975,621,321	10,000	10,010
第10計算期間末日 (2020年12月14日)	6,950,361,881	6,950,361,881	9,531	9,531

第11計算期間末日	(2021年 1月13日)	6,922,846,290	6,922,846,290	9,517	9,517
第12計算期間末日	(2021年 2月15日)	7,125,979,870	7,133,001,495	10,149	10,159
第13計算期間末日	(2021年 3月15日)	6,791,481,223	6,798,117,068	10,235	10,245
第14計算期間末日	(2021年 4月13日)	6,643,964,981	6,674,694,351	10,810	10,860
第15計算期間末日	(2021年 5月13日)	6,238,672,050	6,267,467,198	10,833	10,883
第16計算期間末日	(2021年 6月14日)	6,401,856,401	6,482,873,857	11,853	12,003
第17計算期間末日	(2021年 7月13日)	7,037,566,299	7,125,069,467	12,064	12,214
第18計算期間末日	(2021年 8月13日)	7,834,227,068	7,932,521,594	11,955	12,105
第19計算期間末日	(2021年 9月13日)	9,095,282,464	9,209,357,425	11,960	12,110
第20計算期間末日	(2021年10月13日)	9,591,821,971	9,674,504,393	11,601	11,701
第21計算期間末日	(2021年11月15日)	10,854,249,621	10,987,860,099	12,186	12,336
第22計算期間末日	(2021年12月13日)	11,729,369,642	11,871,047,513	12,418	12,568
第23計算期間末日	(2022年 1月13日)	12,969,542,932	13,127,715,612	12,299	12,449
第24計算期間末日	(2022年 2月14日)	14,039,542,315	14,223,837,953	11,427	11,577
第25計算期間末日	(2022年 3月14日)	15,796,740,630	15,934,383,112	11,477	11,577
第26計算期間末日	(2022年 4月13日)	19,217,225,492	19,514,104,433	12,946	13,146
第27計算期間末日	(2022年 5月13日)	19,618,573,682	19,793,196,176	11,235	11,335
第28計算期間末日	(2022年 6月13日)	22,349,097,416	22,541,478,902	11,617	11,717
第29計算期間末日	(2022年 7月13日)	22,921,819,840	23,119,418,338	11,600	11,700
第30計算期間末日	(2022年 8月15日)	24,405,883,845	24,703,266,890	12,310	12,460
第31計算期間末日	(2022年 9月13日)	24,913,616,359	25,216,751,511	12,328	12,478
第32計算期間末日	(2022年10月13日)	19,999,465,262	19,999,465,262	9,770	9,770
第33計算期間末日	(2022年11月14日)	21,621,864,457	21,723,721,842	10,614	10,664
第34計算期間末日	(2022年12月13日)	21,070,760,587	21,091,141,849	10,338	10,348
第35計算期間末日	(2023年 1月13日)	20,372,078,511	20,392,188,671	10,130	10,140
第36計算期間末日	(2023年 2月13日)	20,801,124,904	20,821,014,203	10,458	10,468
第37計算期間末日	(2023年 3月13日)	19,181,077,430	19,200,749,161	9,751	9,761
第38計算期間末日	(2023年 4月13日)	19,615,434,538	19,634,797,103	10,131	10,141
第39計算期間末日	(2023年 5月15日)	18,866,027,831	18,884,354,162	10,294	10,304
第40計算期間末日	(2023年 6月13日)	18,184,743,796	18,202,129,652	10,460	10,470
第41計算期間末日	(2023年 7月13日)	16,996,077,752	17,075,474,721	10,703	10,753
第42計算期間末日	(2023年 8月14日)	16,214,185,792	16,289,030,992	10,832	10,882
第43計算期間末日	(2023年 9月13日)	15,406,406,353	15,477,690,565	10,806	10,856
第44計算期間末日	(2023年10月13日)	14,267,112,542	14,280,896,594	10,350	10,360
第45計算期間末日	(2023年11月13日)	14,100,852,035	14,167,529,560	10,574	10,624
第46計算期間末日	(2023年12月13日)	13,934,824,092	14,061,593,935	10,992	11,092
第47計算期間末日	(2024年 1月15日)	13,893,460,346	14,016,497,376	11,292	11,392
第48計算期間末日	(2024年 2月13日)	13,123,093,174	13,241,205,436	11,111	11,211
第49計算期間末日	(2024年 3月13日)	12,655,071,109	12,767,844,603	11,222	11,322
第50計算期間末日	(2024年 4月15日)	11,919,032,516	11,974,005,214	10,841	10,891
第51計算期間末日	(2024年 5月13日)	11,714,215,465	11,819,967,095	11,077	11,177
第52計算期間末日	(2024年 6月13日)	11,503,386,772	11,604,768,124	11,347	11,447
第53計算期間末日	(2024年 7月16日)	11,749,328,733	11,896,357,696	11,987	12,137

第54計算期間末日	(2024年 8月13日)	10,987,042,940	11,084,551,670	11,268	11,368
第55計算期間末日	(2024年 9月13日)	10,882,913,086	10,977,703,486	11,481	11,581
第56計算期間末日	(2024年10月15日)	10,720,244,205	10,812,197,272	11,658	11,758
第57計算期間末日	(2024年11月13日)	10,472,496,677	10,562,843,958	11,591	11,691
第58計算期間末日	(2024年12月13日)	10,170,655,315	10,261,183,098	11,235	11,335
第59計算期間末日	(2025年 1月14日)	9,567,581,134	9,656,986,463	10,701	10,801
第60計算期間末日	(2025年 2月13日)	9,644,467,511	9,732,444,026	10,963	11,063
第61計算期間末日	(2025年 3月13日)	9,087,917,071	9,096,626,263	10,435	10,445
第62計算期間末日	(2025年 4月14日)	8,202,576,040	8,202,576,040	9,620	9,620
第63計算期間末日	(2025年 5月13日)	8,884,703,928	8,926,832,188	10,545	10,595
第64計算期間末日	(2025年 6月13日)	8,514,385,177	8,555,232,720	10,422	10,472
第65計算期間末日	(2025年 7月14日)	8,394,594,662	8,434,542,420	10,507	10,557
第66計算期間末日	(2025年 8月13日)	8,144,575,853	8,152,397,621	10,413	10,423
	2024年 8月末日	10,783,491,460		11,332	
	9月末日	10,771,797,966		11,525	
	10月末日	10,908,143,655		12,042	
	11月末日	10,681,125,131		11,811	
	12月末日	9,967,392,042		11,109	
	2025年 1月末日	9,669,204,413		10,928	
	2月末日	9,425,978,637		10,759	
	3月末日	9,061,128,386		10,559	
	4月末日	8,611,529,568		10,176	
	5月末日	8,666,067,597		10,429	
	6月末日	8,423,196,178		10,428	
	7月末日	8,438,658,274		10,736	
	8月末日	8,017,374,120		10,428	

【分配の推移】

	1万口当たりの分配金
第1計算期間	円
第2計算期間	円
第3計算期間	0円
第4計算期間	0円
第5計算期間	0円
第6計算期間	0円
第7計算期間	0円
第8計算期間	10円
第9計算期間	10円
第10計算期間	0円
第11計算期間	0円
第12計算期間	10円
第13計算期間	10円
第14計算期間	50円

第15計算期間	50円
第16計算期間	150円
第17計算期間	150円
第18計算期間	150円
第19計算期間	150円
第20計算期間	100円
第21計算期間	150円
第22計算期間	150円
第23計算期間	150円
第24計算期間	150円
第25計算期間	100円
第26計算期間	200円
第27計算期間	100円
第28計算期間	100円
第29計算期間	100円
第30計算期間	150円
第31計算期間	150円
第32計算期間	0円
第33計算期間	50円
第34計算期間	10円
第35計算期間	10円
第36計算期間	10円
第37計算期間	10円
第38計算期間	10円
第39計算期間	10円
第40計算期間	10円
第41計算期間	50円
第42計算期間	50円
第43計算期間	50円
第44計算期間	10円
第45計算期間	50円
第46計算期間	100円
第47計算期間	100円
第48計算期間	100円
第49計算期間	100円
第50計算期間	50円
第51計算期間	100円
第52計算期間	100円
第53計算期間	150円
第54計算期間	100円
第55計算期間	100円
第56計算期間	100円
第57計算期間	100円

第58計算期間	100円
第59計算期間	100円
第60計算期間	100円
第61計算期間	10円
第62計算期間	0円
第63計算期間	50円
第64計算期間	50円
第65計算期間	50円
第66計算期間	10円

【収益率の推移】

	収益率（％）
第1計算期間	21.01
第2計算期間	17.00
第3計算期間	8.56
第4計算期間	11.05
第5計算期間	1.67
第6計算期間	5.39
第7計算期間	1.52
第8計算期間	4.03
第9計算期間	2.74
第10計算期間	4.69
第11計算期間	0.14
第12計算期間	6.74
第13計算期間	0.94
第14計算期間	6.10
第15計算期間	0.67
第16計算期間	10.80
第17計算期間	3.04
第18計算期間	0.33
第19計算期間	1.29
第20計算期間	2.16
第21計算期間	6.33
第22計算期間	3.13
第23計算期間	0.24
第24計算期間	5.87
第25計算期間	1.31
第26計算期間	14.54
第27計算期間	12.44
第28計算期間	4.29
第29計算期間	0.71
第30計算期間	7.41
第31計算期間	1.36

第32計算期間	20.74
第33計算期間	9.15
第34計算期間	2.50
第35計算期間	1.91
第36計算期間	3.33
第37計算期間	6.66
第38計算期間	3.99
第39計算期間	1.70
第40計算期間	1.70
第41計算期間	2.80
第42計算期間	1.67
第43計算期間	0.22
第44計算期間	4.12
第45計算期間	2.64
第46計算期間	4.89
第47計算期間	3.63
第48計算期間	0.71
第49計算期間	1.89
第50計算期間	2.94
第51計算期間	3.09
第52計算期間	3.34
第53計算期間	6.96
第54計算期間	5.16
第55計算期間	2.77
第56計算期間	2.41
第57計算期間	0.28
第58計算期間	2.20
第59計算期間	3.86
第60計算期間	3.38
第61計算期間	4.72
第62計算期間	7.81
第63計算期間	10.13
第64計算期間	0.69
第65計算期間	1.29
第66計算期間	0.79

（注）「収益率」とは、計算期間末の基準価額（分配付の額）から当該計算期間の直前の計算期間末の基準価額（分配落の額）を控除した額を当該基準価額（分配落の額）で除して得た数に100を乗じて得た数をいう。

（４）【設定及び解約の実績】

	設定口数	解約口数	発行済口数
第1計算期間	2,769,349,993	994,202	2,768,355,791
第2計算期間	219,713,840	36,299,534	2,951,770,097
第3計算期間	82,558,203		3,034,328,300
第4計算期間	1,599,811,120	29,967,065	4,604,172,355

第5計算期間	1,361,735,299	24,757,264	5,941,150,390
第6計算期間	420,284,123	57,883,288	6,303,551,225
第7計算期間	346,681,911	151,998,390	6,498,234,746
第8計算期間	302,812,785	140,263,233	6,660,784,298
第9計算期間	510,337,848	202,671,698	6,968,450,448
第10計算期間	460,821,690	136,788,192	7,292,483,946
第11計算期間	157,961,260	176,508,872	7,273,936,334
第12計算期間	125,077,430	377,388,689	7,021,625,075
第13計算期間	68,159,354	453,938,692	6,635,845,737
第14計算期間	29,123,371	519,094,985	6,145,874,123
第15計算期間	238,182,748	625,027,089	5,759,029,782
第16計算期間	427,303,757	785,169,779	5,401,163,760
第17計算期間	979,654,014	547,273,187	5,833,544,587
第18計算期間	1,041,759,017	322,335,193	6,552,968,411
第19計算期間	1,332,273,071	280,244,035	7,604,997,447
第20計算期間	838,395,962	175,151,199	8,268,242,210
第21計算期間	880,502,274	241,379,280	8,907,365,204
第22計算期間	710,199,267	172,373,044	9,445,191,427
第23計算期間	1,302,457,238	202,803,326	10,544,845,339
第24計算期間	1,881,231,416	139,700,837	12,286,375,918
第25計算期間	1,536,901,525	59,029,163	13,764,248,280
第26計算期間	1,228,272,726	148,573,923	14,843,947,083
第27計算期間	3,059,462,021	441,159,678	17,462,249,426
第28計算期間	2,040,669,562	264,770,377	19,238,148,611
第29計算期間	612,841,453	91,140,261	19,759,849,803
第30計算期間	364,886,186	299,199,651	19,825,536,338
第31計算期間	572,850,112	189,376,307	20,209,010,143
第32計算期間	359,084,504	98,476,020	20,469,618,627
第33計算期間	141,267,937	239,409,541	20,371,477,023
第34計算期間	177,241,347	167,455,791	20,381,262,579
第35計算期間	72,560,962	343,662,765	20,110,160,776
第36計算期間	16,824,301	237,685,922	19,889,299,155
第37計算期間	37,800,778	255,368,424	19,671,731,509
第38計算期間	29,454,185	338,620,247	19,362,565,447
第39計算期間	47,636,671	1,083,870,279	18,326,331,839
第40計算期間	81,809,008	1,022,284,130	17,385,856,717
第41計算期間	58,613,540	1,565,076,319	15,879,393,938
第42計算期間	38,212,376	948,566,293	14,969,040,021
第43計算期間	33,172,589	745,370,070	14,256,842,540
第44計算期間	16,641,275	489,431,253	13,784,052,562
第45計算期間	16,345,279	464,892,811	13,335,505,030
第46計算期間	25,895,692	684,416,392	12,676,984,330
第47計算期間	27,860,998	401,142,325	12,303,703,003

第48計算期間	80,853,986	573,330,777	11,811,226,212
第49計算期間	31,749,048	565,625,860	11,277,349,400
第50計算期間	109,383,270	392,193,056	10,994,539,614
第51計算期間	4,390,346	423,766,928	10,575,163,032
第52計算期間	49,774,443	486,802,216	10,138,135,259
第53計算期間	15,297,958	351,502,327	9,801,930,890
第54計算期間	126,575,221	177,633,015	9,750,873,096
第55計算期間	65,360,875	337,193,884	9,479,040,087
第56計算期間	101,286,041	385,019,416	9,195,306,712
第57計算期間	89,352,518	249,931,069	9,034,728,161
第58計算期間	219,942,492	201,892,309	9,052,778,344
第59計算期間	39,321,839	151,567,275	8,940,532,908
第60計算期間	65,635,705	208,517,036	8,797,651,577
第61計算期間	30,986,809	119,445,907	8,709,192,479
第62計算期間	6,619,659	189,116,664	8,526,695,474
第63計算期間	2,054,698	103,098,102	8,425,652,070
第64計算期間	10,263,547	266,406,839	8,169,508,778
第65計算期間	4,164,790	184,121,885	7,989,551,683
第66計算期間	23,289,404	191,072,717	7,821,768,370

(参考)

次世代REITマザーファンド

投資状況

2025年 8月29日現在

(単位：円)

資産の種類	国/地域	時価合計	投資比率(%)
株式	スウェーデン	112,918,628	0.54
	イギリス	90,903,509	0.44
	ベルギー	71,767,602	0.34
	香港	64,099,859	0.31
	スペイン	51,239,022	0.25
	小計	390,928,620	1.87
投資証券	アメリカ	16,820,428,015	80.65
	オーストラリア	1,333,736,218	6.39
	イギリス	640,315,018	3.07
	日本	543,535,000	2.61
	ベルギー	415,093,427	1.99
	シンガポール	259,706,510	1.25
	フランス	35,610,889	0.17
小計	20,048,425,077	96.13	
コール・ローン、その他資産 (負債控除後)		416,786,459	2.00
純資産総額		20,856,140,156	100.00

（注）投資比率とは、ファンドの純資産総額に対する当該資産の時価の比率をいいます。

投資資産

投資有価証券の主要銘柄

a 評価額上位30銘柄

2025年 8月29日現在

国/ 地域	種類	銘柄名	業種	数量	簿価 単価 (円)	簿価 金額 (円)	評価 単価 (円)	評価 金額 (円)	投資 比率 (%)
アメリカ	投資証券	WELLTOWER INC		83,075	24,210.94	2,011,324,406	24,594.40	2,043,180,445	9.80
アメリカ	投資証券	DIGITAL REALTY TRUST INC		75,968	24,843.76	1,887,330,840	24,766.30	1,881,446,613	9.02
アメリカ	投資証券	CROWN CASTLE INC		126,803	15,032.47	1,906,163,292	14,359.96	1,820,886,109	8.73
アメリカ	投資証券	AMERICAN TOWER CORP		60,324	30,062.77	1,813,506,561	29,760.11	1,795,249,189	8.61
アメリカ	投資証券	PROLOGIS INC		100,123	15,398.68	1,541,762,558	16,549.06	1,656,942,415	7.94
アメリカ	投資証券	EQUINIX INC		11,269	115,673.05	1,303,519,650	115,530.54	1,301,913,678	6.24
オーストラリア	投資証券	GOODMAN GROUP		353,193	3,392.89	1,198,346,057	3,333.38	1,177,328,389	5.64
アメリカ	投資証券	INVITATION HOMES INC		226,639	4,412.00	999,932,990	4,545.70	1,030,233,990	4.94
アメリカ	投資証券	SUN COMMUNITIES INC		50,951	18,503.10	942,751,693	18,447.27	939,907,119	4.51
アメリカ	投資証券	EXTRA SPACE STORAGE INC		40,908	19,913.53	814,622,963	20,909.65	855,372,142	4.10
アメリカ	投資証券	PUBLIC STORAGE		18,191	41,208.12	749,616,940	42,852.15	779,523,577	3.74
アメリカ	投資証券	EASTGROUP PROPERTIES INC		23,785	23,758.43	565,094,334	24,732.51	588,262,817	2.82
アメリカ	投資証券	AMERICAN HOMES 4 RENT- A		97,975	5,037.12	493,511,917	5,200.96	509,564,840	2.44
アメリカ	投資証券	IRON MOUNTAIN INC		35,816	13,538.67	484,901,292	13,512.23	483,954,116	2.32
アメリカ	投資証券	SBA COMMUNICATIONS CORP		15,151	32,027.09	485,242,453	30,271.39	458,641,933	2.20
日本	投資証券	日本プロロジスリート投資法人		2,814	83,900	236,094,600	85,500	240,597,000	1.15
イギリス	投資証券	LONDONMETRIC PROPERTY PLC		605,935	374.71	227,050,728	369.94	224,164,490	1.07
イギリス	投資証券	TRITAX BIG BOX REIT PLC		768,138	276.46	212,366,121	278.05	213,585,739	1.02
アメリカ	投資証券	VENTAS INC		20,618	10,155.21	209,380,187	9,922.97	204,591,936	0.98
アメリカ	投資証券	NATIONAL STORAGE AFFILIATES		43,411	4,416.24	191,713,630	4,692.62	203,711,535	0.98
ベルギー	投資証券	AEDIFICA		18,109	11,205.56	202,921,567	11,154.12	201,990,022	0.97
シンガポール	投資証券	KEPPEL DC REIT		640,800	262.27	168,064,987	266.85	171,000,620	0.82
日本	投資証券	G L P 投資法人		1,242	136,800	169,905,600	137,400	170,650,800	0.82
アメリカ	投資証券	DIGITAL CORE REIT MANAGEMENT		2,082,091	74.92	156,009,413	75.66	157,538,916	0.76
オーストラリア	投資証券	INGENIA COMMUNITIES GROUP		274,804	534.60	146,912,581	569.16	156,407,829	0.75
ベルギー	投資証券	WAREHOUSES DE PAUW SCA		39,035	3,676.31	143,505,026	3,782.62	147,654,892	0.71
日本	投資証券	三井不動産ロジスティクスパーク投資法人		1,207	105,500	127,338,500	109,600	132,287,200	0.63
イギリス	投資証券	BIG YELLOW GROUP PLC		63,977	1,810.04	115,801,338	1,833.86	117,325,040	0.56
スウェーデン	株式	SWEDISH LOGISTIC PROPERTY-B	不動産管理・開発	186,678	605.65	113,063,210	604.88	112,918,628	0.54
イギリス	株式	SIRIUS REAL ESTATE LTD	不動産管理・開発	453,038	199.06	90,184,194	200.65	90,903,509	0.44

（注）投資比率は、ファンドの純資産総額に対する当該銘柄の評価金額の比率です。

b 全銘柄の種類 / 業種別投資比率

2025年 8月29日現在

種類	業種	投資比率 (%)
----	----	----------

株式	ソフトウェア・サービス	0.31
	電気通信サービス	0.25
	不動産管理・開発	1.32
	小計	1.87
投資証券		96.13
合計		98.00

（注）投資比率は、ファンドの純資産総額に対する当該種類または業種の評価金額の比率です。

投資不動産物件

該当事項はありません。

その他投資資産の主要なもの

該当事項はありません。

参考情報

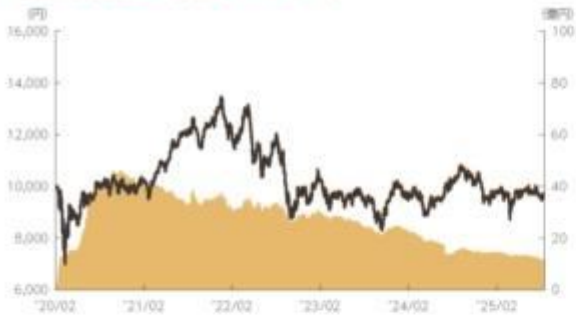


運用実績

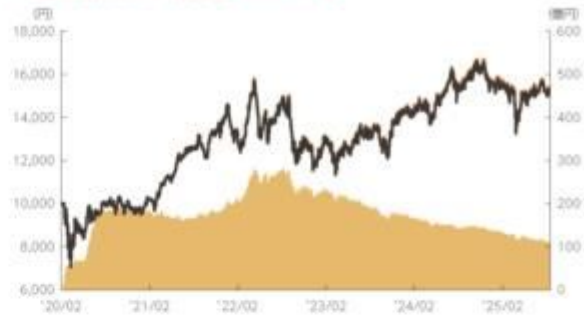
2025年8月29日現在

■基準価額・純資産の推移 2020年2月14日(設定日)～2025年8月29日

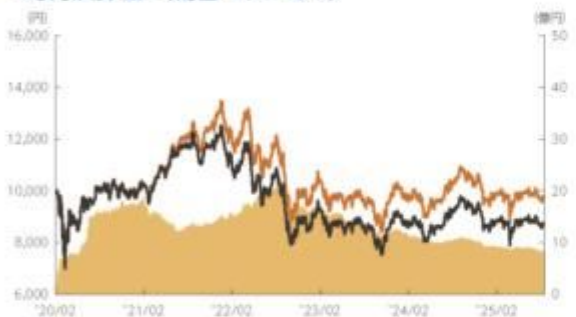
<資産成長型>(為替ヘッジあり)



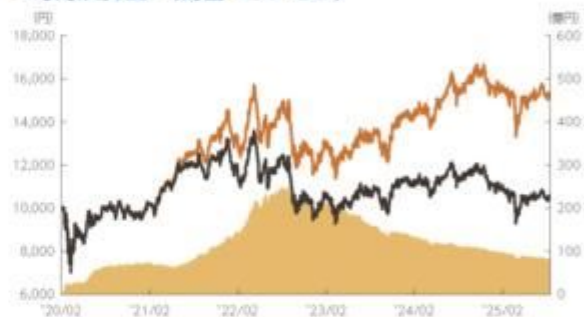
<資産成長型>(為替ヘッジなし)



<毎月決算型>(為替ヘッジあり)



<毎月決算型>(為替ヘッジなし)



■ 純資産総額【右目盛】 ■ 基準価額(分配金再投資)【左目盛】 ■ 基準価額【左目盛】

- ・基準価額、基準価額(分配金再投資)は10,000を起点として表示
- ・基準価額、基準価額(分配金再投資)は運用報酬(信託報酬)控除後です。

■基準価額・純資産

	<資産成長型> (為替ヘッジあり)	<資産成長型> (為替ヘッジなし)	<毎月決算型> (為替ヘッジあり)	<毎月決算型> (為替ヘッジなし)
基準価額	9,594円	15,102円	8,676円	10,428円
純資産総額	11.6億円	109.7億円	8.3億円	80.1億円

・純資産総額は表示桁未満切捨て

■分配の推移

	<資産成長型> (為替ヘッジあり)	<資産成長型> (為替ヘッジなし)		<毎月決算型> (為替ヘッジあり)	<毎月決算型> (為替ヘッジなし)
2025年8月	0円	10円	2025年8月	0円	10円
2025年2月	0円	10円	2025年7月	0円	50円
2024年8月	0円	10円	2025年6月	0円	50円
2024年2月	0円	10円	2025年5月	0円	50円
2023年8月	0円	10円	2025年4月	0円	0円
2023年2月	10円	10円	2025年3月	0円	10円
設定来累計	50円	100円	直近1年間累計	0円	770円
			設定来累計	1,270円	4,340円

・分配金は1万口当たり、税引前

上記は、過去の実績であり、将来の投資成果を保証するものではありません。
運用状況等は、委託会社のホームページ等で開示している場合があります。

■主要な資産の状況

<資産成長型> (為替ヘッジあり)

組入通貨	比率
1 円	99.2%
その他	0.8%

<資産成長型> (為替ヘッジなし)

組入上位通貨	比率
1 アメリカドル	81.8%
2 オーストラリアドル	6.4%
3 イギリスポンド	3.6%
4 円	3.5%
5 ユーロ	2.7%
6 シンガポールドル	1.3%
7 スウェーデンクローネ	0.5%
8 香港ドル	0.3%

<毎月決算型> (為替ヘッジあり)

組入通貨	比率
1 円	99.3%
その他	0.7%

<毎月決算型> (為替ヘッジなし)

組入上位通貨	比率
1 アメリカドル	81.8%
2 オーストラリアドル	6.4%
3 イギリスポンド	3.6%
4 円	3.5%
5 ユーロ	2.7%
6 シンガポールドル	1.3%
7 スウェーデンクローネ	0.5%
8 香港ドル	0.3%

組入上位銘柄	セクター	国・地域	<資産成長型> (為替ヘッジあり)	<資産成長型> (為替ヘッジなし)
1 WELLTOWER INC	シニア住宅	アメリカ	9.6%	9.7%
2 DIGITAL REALTY TRUST INC	データセンター	アメリカ	8.8%	9.0%
3 CROWN CASTLE INC	通信塔	アメリカ	8.6%	8.7%
4 AMERICAN TOWER CORP	通信塔	アメリカ	8.4%	8.6%
5 PROLOGIS INC	物流施設	アメリカ	7.8%	7.9%
6 EQUINIX INC	データセンター	アメリカ	6.1%	6.2%
7 GOODMAN GROUP	物流施設	オーストラリア	5.5%	5.6%
8 INVITATION HOMES INC	戸建住宅	アメリカ	4.8%	4.9%
9 SUN COMMUNITIES INC	簡易住宅	アメリカ	4.4%	4.5%
10 EXTRA SPACE STORAGE INC	倉庫	アメリカ	4.0%	4.1%

組入上位銘柄	セクター	国・地域	<毎月決算型> (為替ヘッジあり)	<毎月決算型> (為替ヘッジなし)
1 WELLTOWER INC	シニア住宅	アメリカ	9.6%	9.7%
2 DIGITAL REALTY TRUST INC	データセンター	アメリカ	8.8%	9.0%
3 CROWN CASTLE INC	通信塔	アメリカ	8.6%	8.7%
4 AMERICAN TOWER CORP	通信塔	アメリカ	8.4%	8.6%
5 PROLOGIS INC	物流施設	アメリカ	7.8%	7.9%
6 EQUINIX INC	データセンター	アメリカ	6.1%	6.2%
7 GOODMAN GROUP	物流施設	オーストラリア	5.5%	5.6%
8 INVITATION HOMES INC	戸建住宅	アメリカ	4.8%	4.9%
9 SUN COMMUNITIES INC	簡易住宅	アメリカ	4.4%	4.5%
10 EXTRA SPACE STORAGE INC	倉庫	アメリカ	4.0%	4.1%

•各比率はファンドの純資産総額に対する投資比率(小数点第二位四捨五入)

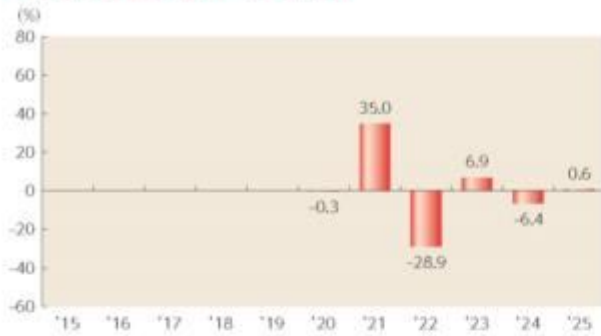
•「国・地域」は原則、発行通貨ベースで分類しています。(ただし、発行通貨がユーロの場合は発行地)

•セクターはコーペン&スティアーズ・キャピタル・マネジメント・インクの定義に基づいています。

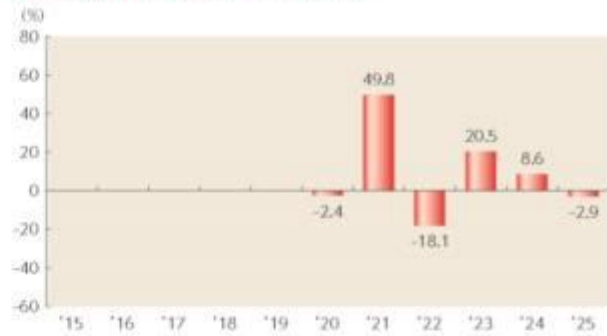
上記は、過去の実績であり、将来の投資成果を保証するものではありません。
運用状況等は、委託会社のホームページ等で開示している場合があります。

■年間収益率の推移

<資産成長型> (為替ヘッジあり)

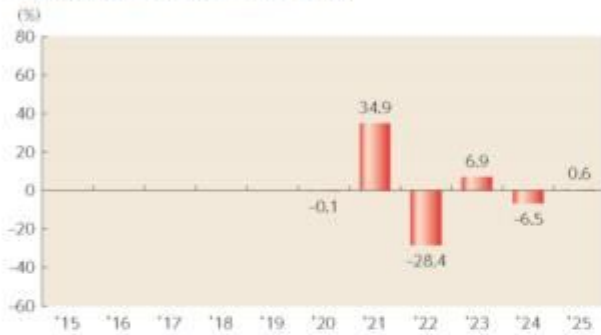


<資産成長型> (為替ヘッジなし)

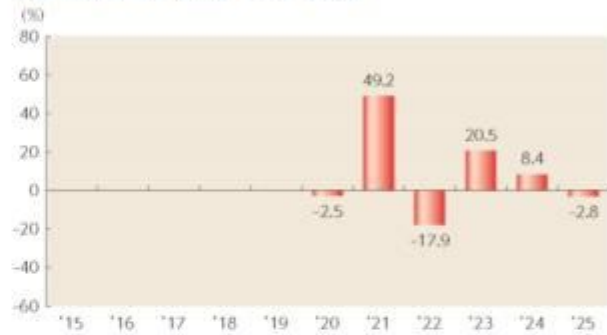


- 収益率は基準価額(分配金再投資)で計算
- 2020年は2月14日(設定日)から年末までの、2025年は年初から8月29日までの収益率を表示
- ファンドにベンチマークはありません。

<毎月決算型> (為替ヘッジあり)



<毎月決算型> (為替ヘッジなし)



- 収益率は基準価額(分配金再投資)で計算
- 2020年は2月14日(設定日)から年末までの、2025年は年初から8月29日までの収益率を表示
- ファンドにベンチマークはありません。

上記は、過去の実績であり、将来の投資成果を保証するものではありません。
運用状況等は、委託会社のホームページ等で開示している場合があります。

第3【ファンドの経理状況】

1 当ファンドの財務諸表は、「財務諸表等の用語、様式及び作成方法に関する規則」（昭和38年大蔵省令第59号）ならびに同規則第2条の2の規定により、「投資信託財産の計算に関する規則」（平成12年総理府令第133号）に基づいて作成しております。

なお、財務諸表に記載している金額は、円単位で表示しております。

2 毎月決算ファンドの計算期間は6ヵ月未満であるため、財務諸表は6ヵ月毎に作成しております。

3 当ファンドは、金融商品取引法第193条の2第1項の規定に基づき、当期（2025年2月14日から2025年8月13日まで）の財務諸表について、PwC Japan有限責任監査法人により監査を受けております。

1【財務諸表】

【次世代REITオープン＜資産成長型＞（為替ヘッジあり）】

(1)【貸借対照表】

(単位：円)

	第10期 [2025年 2月13日現在]	第11期 [2025年 8月13日現在]
資産の部		
流動資産		
コール・ローン	41,355,367	42,193,240
親投資信託受益証券	1,430,569,574	1,158,068,217
未収入金	12,840,000	9,610,000
未収利息	524	538
流動資産合計	1,484,765,465	1,209,871,995
資産合計	1,484,765,465	1,209,871,995
負債の部		
流動負債		
派生商品評価勘定	23,755,120	13,894,992
未払金	582,400	1,390,029
未払受託者報酬	245,387	216,266
未払委託者報酬	12,350,898	10,885,557
その他未払費用	25,291	22,288
流動負債合計	36,959,096	26,409,132
負債合計	36,959,096	26,409,132
純資産の部		
元本等		
元本	1,486,424,893	1,240,666,211
剰余金		
期末剰余金又は期末欠損金（ ）	38,618,524	57,203,348
（分配準備積立金）	175,555,414	154,989,144
元本等合計	1,447,806,369	1,183,462,863
純資産合計	1,447,806,369	1,183,462,863
負債純資産合計	1,484,765,465	1,209,871,995

(2)【損益及び剰余金計算書】

	第10期 自 2024年 8月14日 至 2025年 2月13日	第11期 自 2025年 2月14日 至 2025年 8月13日
営業収益		
受取利息	59,460	77,672
有価証券売買等損益	58,937,651	33,591,357
為替差損益	99,645,133	19,419,064
その他収益	282	-
営業収益合計	40,647,740	14,094,621
営業費用		
受託者報酬	245,387	216,266
委託者報酬	12,350,898	10,885,557
その他費用	281,845	221,988
営業費用合計	12,878,130	11,323,811
営業利益又は営業損失（ ）	53,525,870	25,418,432
経常利益又は経常損失（ ）	53,525,870	25,418,432
当期純利益又は当期純損失（ ）	53,525,870	25,418,432
一部解約に伴う当期純利益金額の分配額又は一部解約に伴う当期純損失金額の分配額（ ）	1,520,424	543,254
期首剰余金又は期首欠損金（ ）	14,567,104	38,618,524
剰余金増加額又は欠損金減少額	4,212,331	6,562,664
当期一部解約に伴う剰余金増加額又は欠損金減少額	-	6,562,664
当期追加信託に伴う剰余金増加額又は欠損金減少額	4,212,331	-
剰余金減少額又は欠損金増加額	2,351,665	272,310
当期一部解約に伴う剰余金減少額又は欠損金増加額	2,351,665	-
当期追加信託に伴う剰余金減少額又は欠損金増加額	-	272,310
分配金	-	-
期末剰余金又は期末欠損金（ ）	38,618,524	57,203,348

（3）【注記表】

（重要な会計方針に係る事項に関する注記）

1. 有価証券の評価基準及び評価方法	親投資信託受益証券は時価で評価しております。時価評価にあたっては、基準価額で評価しております。
2. デリバティブ等の評価基準及び評価方法	為替予約取引は原則としてわが国における対顧客先物相場の仲値で評価しております。
3. その他財務諸表作成のための基礎となる事項	外貨建資産等の会計処理 「投資信託財産の計算に関する規則」第60条および第61条にしたがって処理しております。

（重要な会計上の見積りに関する注記）

財務諸表の作成にあたって行った会計上の見積りが翌計算期間の財務諸表に重要な影響を及ぼすリスクは識別していないため、注記を省略しております。

（貸借対照表に関する注記）

	第10期 [2025年 2月13日現在]	第11期 [2025年 8月13日現在]
1. 期首元本額	1,362,272,480円	1,486,424,893円
期中追加設定元本額	306,016,392円	6,356,441円
期中一部解約元本額	181,863,979円	252,115,123円
2. 元本の欠損 純資産額が元本総額を下回っており、その差額であります。	38,618,524円	57,203,348円
3. 受益権の総数	1,486,424,893口	1,240,666,211口

（損益及び剰余金計算書に関する注記）

第10期 自 2024年 8月14日 至 2025年 2月13日	第11期 自 2025年 2月14日 至 2025年 8月13日
1. 運用に係る権限を委託するための費用	1. 運用に係る権限を委託するための費用

第10期 自 2024年 8月14日 至 2025年 2月13日	第11期 自 2025年 2月14日 至 2025年 8月13日																																																												
<p>「次世代REITマザーファンド」の信託財産の運用の指図に係る権限の全部または一部を委託するために要する費用として、信託財産に属する同親投資信託の信託財産の純資産総額に対し年10,000分の55以内の率を乗じて得た額を委託者報酬の中から支弁しております。</p> <p>2. 分配金の計算過程</p> <table border="1"> <thead> <tr> <th>項目</th> <th></th> <th></th> </tr> </thead> <tbody> <tr> <td>費用控除後の配当等収益額</td> <td>A</td> <td>6,559,062円</td> </tr> <tr> <td>費用控除後・繰越欠損金補填後の有価証券売買等損益額</td> <td>B</td> <td>円</td> </tr> <tr> <td>収益調整金額</td> <td>C</td> <td>259,640,717円</td> </tr> <tr> <td>分配準備積立金額</td> <td>D</td> <td>168,996,352円</td> </tr> <tr> <td>当ファンドの分配対象収益額</td> <td>E=A+B+C+D</td> <td>435,196,131円</td> </tr> <tr> <td>当ファンドの期末残存口数</td> <td>F</td> <td>1,486,424,893口</td> </tr> <tr> <td>1万口当たり収益分配対象額</td> <td>G=E/F*10,000</td> <td>2,927円</td> </tr> <tr> <td>1万口当たり分配金額</td> <td>H</td> <td>円</td> </tr> <tr> <td>収益分配金額</td> <td>I=F*H/10,000</td> <td>円</td> </tr> </tbody> </table>	項目			費用控除後の配当等収益額	A	6,559,062円	費用控除後・繰越欠損金補填後の有価証券売買等損益額	B	円	収益調整金額	C	259,640,717円	分配準備積立金額	D	168,996,352円	当ファンドの分配対象収益額	E=A+B+C+D	435,196,131円	当ファンドの期末残存口数	F	1,486,424,893口	1万口当たり収益分配対象額	G=E/F*10,000	2,927円	1万口当たり分配金額	H	円	収益分配金額	I=F*H/10,000	円	<p>「次世代REITマザーファンド」の信託財産の運用の指図に係る権限の全部または一部を委託するために要する費用として、信託財産に属する同親投資信託の信託財産の純資産総額に対し年10,000分の55以内の率を乗じて得た額を委託者報酬の中から支弁しております。</p> <p>2. 分配金の計算過程</p> <table border="1"> <thead> <tr> <th>項目</th> <th></th> <th></th> </tr> </thead> <tbody> <tr> <td>費用控除後の配当等収益額</td> <td>A</td> <td>9,134,582円</td> </tr> <tr> <td>費用控除後・繰越欠損金補填後の有価証券売買等損益額</td> <td>B</td> <td>円</td> </tr> <tr> <td>収益調整金額</td> <td>C</td> <td>217,397,233円</td> </tr> <tr> <td>分配準備積立金額</td> <td>D</td> <td>145,854,562円</td> </tr> <tr> <td>当ファンドの分配対象収益額</td> <td>E=A+B+C+D</td> <td>372,386,377円</td> </tr> <tr> <td>当ファンドの期末残存口数</td> <td>F</td> <td>1,240,666,211口</td> </tr> <tr> <td>1万口当たり収益分配対象額</td> <td>G=E/F*10,000</td> <td>3,001円</td> </tr> <tr> <td>1万口当たり分配金額</td> <td>H</td> <td>円</td> </tr> <tr> <td>収益分配金額</td> <td>I=F*H/10,000</td> <td>円</td> </tr> </tbody> </table>	項目			費用控除後の配当等収益額	A	9,134,582円	費用控除後・繰越欠損金補填後の有価証券売買等損益額	B	円	収益調整金額	C	217,397,233円	分配準備積立金額	D	145,854,562円	当ファンドの分配対象収益額	E=A+B+C+D	372,386,377円	当ファンドの期末残存口数	F	1,240,666,211口	1万口当たり収益分配対象額	G=E/F*10,000	3,001円	1万口当たり分配金額	H	円	収益分配金額	I=F*H/10,000	円
項目																																																													
費用控除後の配当等収益額	A	6,559,062円																																																											
費用控除後・繰越欠損金補填後の有価証券売買等損益額	B	円																																																											
収益調整金額	C	259,640,717円																																																											
分配準備積立金額	D	168,996,352円																																																											
当ファンドの分配対象収益額	E=A+B+C+D	435,196,131円																																																											
当ファンドの期末残存口数	F	1,486,424,893口																																																											
1万口当たり収益分配対象額	G=E/F*10,000	2,927円																																																											
1万口当たり分配金額	H	円																																																											
収益分配金額	I=F*H/10,000	円																																																											
項目																																																													
費用控除後の配当等収益額	A	9,134,582円																																																											
費用控除後・繰越欠損金補填後の有価証券売買等損益額	B	円																																																											
収益調整金額	C	217,397,233円																																																											
分配準備積立金額	D	145,854,562円																																																											
当ファンドの分配対象収益額	E=A+B+C+D	372,386,377円																																																											
当ファンドの期末残存口数	F	1,240,666,211口																																																											
1万口当たり収益分配対象額	G=E/F*10,000	3,001円																																																											
1万口当たり分配金額	H	円																																																											
収益分配金額	I=F*H/10,000	円																																																											

(金融商品に関する注記)

1 金融商品の状況に関する事項

区分	第10期 自 2024年 8月14日 至 2025年 2月13日	第11期 自 2025年 2月14日 至 2025年 8月13日
1. 金融商品に対する取組方針	当ファンドは、「投資信託及び投資法人に関する法律」（昭和26年法律第198号）第2条第4項に定める証券投資信託であり、有価証券等の金融商品への投資を信託約款に定める「運用の基本方針」に基づき行っております。	同左
2. 金融商品の内容及び当該金融商品に係るリスク	当ファンドは、親投資信託受益証券に投資しております。当該投資対象は、価格変動リスク等の市場リスク、信用リスクおよび流動性リスクに晒されております。 当ファンドは、運用の効率化を図るために、為替予約取引を利用しております。当該デリバティブ取引は、為替相場の変動による市場リスクおよび信用リスク等を有しております。 また、デリバティブ取引の時価等に関する事項についての契約額等は、あくまでもデリバティブ取引における名目的な契約額または計算上の想定元本であり、当該金額自体がデリバティブ取引のリスクの大きさを示すものではありません。	同左
3. 金融商品に係るリスク管理体制	ファンドのコンセプトに応じて、適切にコントロールするため、委託会社では、運用部門において、ファンドに含まれる各種投資リスクを常時把握しつつ、ファンドのコンセプトに沿ったリスクの範囲で運用を行っております。 また、運用部から独立した管理担当部署によりリスク運営状況のモニタリング等のリスク管理を行っており、この結果はリスク管理委員会等を通じて運用部門にフィードバックされます。	同左

2 金融商品の時価等に関する事項

区分	第10期 [2025年 2月13日現在]	第11期 [2025年 8月13日現在]
1. 貸借対照表計上額、時価及びその差額	時価で計上しているためその差額はありません。	同左
2. 時価の算定方法	(1) 有価証券 売買目的有価証券は、(重要な会計方針に係る事項に関する注記)に記載しております。 (2) デリバティブ取引 デリバティブ取引は、(デリバティブ取引に関する注記)に記載しております。 (3) 上記以外の金融商品	(1) 有価証券 同左 (2) デリバティブ取引 同左 (3) 上記以外の金融商品

区分	第10期 [2025年 2月13日現在]	第11期 [2025年 8月13日現在]
3. 金融商品の時価等に関する事項についての補足説明	<p>上記以外の金融商品（コールローン等）は、短期間で決済され、時価は帳簿価額と近似していることから、当該金融商品の帳簿価額を時価としております。</p> <p>金融商品の時価の算定においては一定の前提条件等を採用しているため、異なる前提条件等によった場合、当該価額が異なることもあります。</p>	<p>同左</p> <p>同左</p>

（有価証券に関する注記）

売買目的有価証券

種類	第10期 [2025年 2月13日現在]	第11期 [2025年 8月13日現在]
	当計算期間の損益に含まれた評価差額 (円)	当計算期間の損益に含まれた評価差額 (円)
親投資信託受益証券	37,800,300	16,690,685
合計	37,800,300	16,690,685

（デリバティブ取引に関する注記）

取引の時価等に関する事項

通貨関連

第10期 [2025年 2月13日現在]

区分	種類	契約額等（円）		時価（円）	評価損益（円）
			うち1年超		
市場取引以外の取引	為替予約取引 売建				
	アメリカドル	1,134,673,342		1,156,632,800	21,959,458
	オーストラリアドル	92,191,479		92,957,212	765,733
	イギリスポンド	50,179,202		50,913,310	734,108
	シンガポールドル	15,658,722		15,744,226	85,504
	スウェーデンクローネ	3,601,641		3,680,752	79,111
	ユーロ	27,947,036		28,078,242	131,206
合計		1,324,251,422		1,348,006,542	23,755,120

第11期 [2025年 8月13日現在]

区分	種類	契約額等（円）		時価（円）	評価損益（円）
			うち1年超		
市場取引以外の取引	為替予約取引 売建				
	アメリカドル	910,934,267		924,094,611	13,160,344
	オーストラリアドル	86,009,571		86,044,211	34,640
	イギリスポンド	44,664,633		45,045,257	380,624
	シンガポールドル	12,235,706		12,320,418	84,712
	スウェーデンクローネ	6,394,720		6,455,410	60,690
	ユーロ	34,504,186		34,678,168	173,982
合計		1,094,743,083		1,108,638,075	13,894,992

（注）時価の算定方法

- 1 対顧客先物相場の仲値が発表されている外貨については、以下のように評価しております。
- 為替予約の受渡日（以下「当該日」といいます。）の対顧客先物相場の仲値が発表されている場合は、当該為替予約は、当該対顧客先物相場の仲値で評価しております。
- 当該日の対顧客先物相場の仲値が発表されていない場合は、以下の方法によっております。
- （イ）当該日を超える対顧客先物相場が発表されている場合には、発表されている先物相場のうち当該日に最も近い前後二つの対顧客先物相場の仲値をもとに計算したレートを用いております。
- （ロ）当該日を超える対顧客先物相場が発表されていない場合には、当該日に最も近い発表されている対顧客先物相場の仲値を用いております。
- 2 対顧客先物相場の仲値が発表されていない外貨については、対顧客電信売買相場の仲値で評価しております。
- 上記取引で、ヘッジ会計が適用されているものはありません。

（関連当事者との取引に関する注記）

該当事項はありません。

（1口当たり情報）

	第10期 [2025年 2月13日現在]	第11期 [2025年 8月13日現在]
1口当たり純資産額 (1万口当たり純資産額)	0.9740円 (9,740円)	0.9539円 (9,539円)

（4）【附属明細表】

第1 有価証券明細表

(1) 株式

該当事項はありません。

(2) 株式以外の有価証券

（単位：円）

種 類	銘 柄	口数	評価額	備考
親投資信託受益証券	次世代REITマザーファンド	714,548,169	1,158,068,217	
合 計		714,548,169	1,158,068,217	

第2 信用取引契約残高明細表

該当事項はありません。

第3 デリバティブ取引及び為替予約取引の契約額等及び時価の状況表

（デリバティブ取引に関する注記）に記載しております。

【次世代REITオープン＜資産成長型＞（為替ヘッジなし）】

（1）【貸借対照表】

（単位：円）

	第10期 [2025年 2月13日現在]	第11期 [2025年 8月13日現在]
資産の部		
流動資産		
コール・ローン	207,657,607	165,522,170
親投資信託受益証券	13,223,911,228	10,893,059,588
未収入金	182,830,000	74,070,000
未収利息	2,635	2,113
流動資産合計	13,614,401,470	11,132,653,871
資産合計	13,614,401,470	11,132,653,871
負債の部		
流動負債		
未払収益分配金	8,498,774	7,260,496
未払解約金	199,199,213	76,053,555
未払受託者報酬	2,343,394	1,963,070
未払委託者報酬	117,950,872	98,807,869
その他未払費用	242,095	202,791

	第10期 [2025年 2月13日現在]	第11期 [2025年 8月13日現在]
流動負債合計	328,234,348	184,287,781
負債合計	328,234,348	184,287,781
純資産の部		
元本等		
元本	8,498,774,948	7,260,496,494
剰余金		
期末剰余金又は期末欠損金（ ）	4,787,392,174	3,687,869,596
（分配準備積立金）	2,352,799,849	2,025,924,082
元本等合計	13,286,167,122	10,948,366,090
純資産合計	13,286,167,122	10,948,366,090
負債純資産合計	13,614,401,470	11,132,653,871

(2) 【損益及び剰余金計算書】

(単位：円)

	第10期 自 2024年 8月14日 至 2025年 2月13日	第11期 自 2025年 2月14日 至 2025年 8月13日
営業収益		
受取利息	186,249	265,814
有価証券売買等損益	514,058,926	367,451,640
営業収益合計	514,245,175	367,185,826
営業費用		
受託者報酬	2,343,394	1,963,070
委託者報酬	117,950,872	98,807,869
その他費用	242,095	202,791
営業費用合計	120,536,361	100,973,730
営業利益又は営業損失（ ）	393,708,814	468,159,556
経常利益又は経常損失（ ）	393,708,814	468,159,556
当期純利益又は当期純損失（ ）	393,708,814	468,159,556
一部解約に伴う当期純利益金額の分配額又は一部解約に伴う当期純損失金額の分配額（ ）	113,018,239	84,416,251
期首剰余金又は期首欠損金（ ）	4,841,281,338	4,787,392,174
剰余金増加額又は欠損金減少額	635,137,203	132,975,026
当期追加信託に伴う剰余金増加額又は欠損金減少額	635,137,203	132,975,026
剰余金減少額又は欠損金増加額	961,218,168	841,493,803
当期一部解約に伴う剰余金減少額又は欠損金増加額	961,218,168	841,493,803
分配金	8,498,774	7,260,496
期末剰余金又は期末欠損金（ ）	4,787,392,174	3,687,869,596

(3) 【注記表】

(重要な会計方針に係る事項に関する注記)

1. 有価証券の評価基準及び評価方法	親投資信託受益証券は時価で評価しております。時価評価にあたっては、基準価額で評価しております。
--------------------	---

(重要な会計上の見積りに関する注記)

財務諸表の作成にあたって行った会計上の見積りが翌計算期間の財務諸表に重要な影響を及ぼすリスクは識別していないため、注記を省略しております。

(貸借対照表に関する注記)

	第10期 [2025年 2月13日現在]	第11期 [2025年 8月13日現在]
1. 期首元本額	9,244,561,991円	8,498,774,948円
期中追加設定元本額	1,076,592,418円	258,094,930円
期中一部解約元本額	1,822,379,461円	1,496,373,384円
2. 受益権の総数	8,498,774,948口	7,260,496,494口

(損益及び剰余金計算書に関する注記)

第10期 自 2024年 8月14日 至 2025年 2月13日	第11期 自 2025年 2月14日 至 2025年 8月13日																																																												
<p>1. 運用に係る権限を委託するための費用</p> <p>「次世代REITマザーファンド」の信託財産の運用の指図に係る権限の全部または一部を委託するために要する費用として、信託財産に属する同親投資信託の信託財産の純資産総額に対し年10,000分の55以内の率を乗じて得た額を委託者報酬の中から支弁しております。</p> <p>2. 分配金の計算過程</p> <table border="1"> <thead> <tr> <th>項目</th> <th></th> <th></th> </tr> </thead> <tbody> <tr> <td>費用控除後の配当等収益額</td> <td>A</td> <td>124,075,718円</td> </tr> <tr> <td>費用控除後・繰越欠損金補填後の有価証券売買等損益額</td> <td>B</td> <td>156,614,857円</td> </tr> <tr> <td>収益調整金額</td> <td>C</td> <td>2,434,592,325円</td> </tr> <tr> <td>分配準備積立金額</td> <td>D</td> <td>2,080,608,048円</td> </tr> <tr> <td>当ファンドの分配対象収益額</td> <td>E=A+B+C+D</td> <td>4,795,890,948円</td> </tr> <tr> <td>当ファンドの期末残存口数</td> <td>F</td> <td>8,498,774,948口</td> </tr> <tr> <td>1万口当たり収益分配対象額</td> <td>G=E/F*10,000</td> <td>5,643円</td> </tr> <tr> <td>1万口当たり分配金額</td> <td>H</td> <td>10円</td> </tr> <tr> <td>収益分配金金額</td> <td>I=F*H/10,000</td> <td>8,498,774円</td> </tr> </tbody> </table>	項目			費用控除後の配当等収益額	A	124,075,718円	費用控除後・繰越欠損金補填後の有価証券売買等損益額	B	156,614,857円	収益調整金額	C	2,434,592,325円	分配準備積立金額	D	2,080,608,048円	当ファンドの分配対象収益額	E=A+B+C+D	4,795,890,948円	当ファンドの期末残存口数	F	8,498,774,948口	1万口当たり収益分配対象額	G=E/F*10,000	5,643円	1万口当たり分配金額	H	10円	収益分配金金額	I=F*H/10,000	8,498,774円	<p>1. 運用に係る権限を委託するための費用</p> <p>「次世代REITマザーファンド」の信託財産の運用の指図に係る権限の全部または一部を委託するために要する費用として、信託財産に属する同親投資信託の信託財産の純資産総額に対し年10,000分の55以内の率を乗じて得た額を委託者報酬の中から支弁しております。</p> <p>2. 分配金の計算過程</p> <table border="1"> <thead> <tr> <th>項目</th> <th></th> <th></th> </tr> </thead> <tbody> <tr> <td>費用控除後の配当等収益額</td> <td>A</td> <td>86,683,190円</td> </tr> <tr> <td>費用控除後・繰越欠損金補填後の有価証券売買等損益額</td> <td>B</td> <td>円</td> </tr> <tr> <td>収益調整金額</td> <td>C</td> <td>1,915,674,406円</td> </tr> <tr> <td>分配準備積立金額</td> <td>D</td> <td>1,946,501,388円</td> </tr> <tr> <td>当ファンドの分配対象収益額</td> <td>E=A+B+C+D</td> <td>3,948,858,984円</td> </tr> <tr> <td>当ファンドの期末残存口数</td> <td>F</td> <td>7,260,496,494口</td> </tr> <tr> <td>1万口当たり収益分配対象額</td> <td>G=E/F*10,000</td> <td>5,438円</td> </tr> <tr> <td>1万口当たり分配金額</td> <td>H</td> <td>10円</td> </tr> <tr> <td>収益分配金金額</td> <td>I=F*H/10,000</td> <td>7,260,496円</td> </tr> </tbody> </table>	項目			費用控除後の配当等収益額	A	86,683,190円	費用控除後・繰越欠損金補填後の有価証券売買等損益額	B	円	収益調整金額	C	1,915,674,406円	分配準備積立金額	D	1,946,501,388円	当ファンドの分配対象収益額	E=A+B+C+D	3,948,858,984円	当ファンドの期末残存口数	F	7,260,496,494口	1万口当たり収益分配対象額	G=E/F*10,000	5,438円	1万口当たり分配金額	H	10円	収益分配金金額	I=F*H/10,000	7,260,496円
項目																																																													
費用控除後の配当等収益額	A	124,075,718円																																																											
費用控除後・繰越欠損金補填後の有価証券売買等損益額	B	156,614,857円																																																											
収益調整金額	C	2,434,592,325円																																																											
分配準備積立金額	D	2,080,608,048円																																																											
当ファンドの分配対象収益額	E=A+B+C+D	4,795,890,948円																																																											
当ファンドの期末残存口数	F	8,498,774,948口																																																											
1万口当たり収益分配対象額	G=E/F*10,000	5,643円																																																											
1万口当たり分配金額	H	10円																																																											
収益分配金金額	I=F*H/10,000	8,498,774円																																																											
項目																																																													
費用控除後の配当等収益額	A	86,683,190円																																																											
費用控除後・繰越欠損金補填後の有価証券売買等損益額	B	円																																																											
収益調整金額	C	1,915,674,406円																																																											
分配準備積立金額	D	1,946,501,388円																																																											
当ファンドの分配対象収益額	E=A+B+C+D	3,948,858,984円																																																											
当ファンドの期末残存口数	F	7,260,496,494口																																																											
1万口当たり収益分配対象額	G=E/F*10,000	5,438円																																																											
1万口当たり分配金額	H	10円																																																											
収益分配金金額	I=F*H/10,000	7,260,496円																																																											

(金融商品に関する注記)

1 金融商品の状況に関する事項

区分	第10期 自 2024年 8月14日 至 2025年 2月13日	第11期 自 2025年 2月14日 至 2025年 8月13日
1. 金融商品に対する取組方針	当ファンドは、「投資信託及び投資法人に関する法律」（昭和26年法律第198号）第2条第4項に定める証券投資信託であり、有価証券等の金融商品への投資を信託約款に定める「運用の基本方針」に基づき行っております。	同左
2. 金融商品の内容及び当該金融商品に係るリスク	当ファンドは、親投資信託受益証券に投資しております。当該投資対象は、価格変動リスク等の市場リスク、信用リスクおよび流動性リスクに晒されております。	同左
3. 金融商品に係るリスク管理体制	ファンドのコンセプトに応じて、適切にコントロールするため、委託会社では、運用部門において、ファンドに含まれる各種投資リスクを常時把握しつつ、ファンドのコンセプトに沿ったリスクの範囲で運用を行っております。 また、運用部から独立した管理担当部署によりリスク運営状況のモニタリング等のリスク管理を行っており、この結果はリスク管理委員会等を通じて運用部門にフィードバックされます。	同左

2 金融商品の時価等に関する事項

区分	第10期 [2025年 2月13日現在]	第11期 [2025年 8月13日現在]
1. 貸借対照表計上額、時価及びその差額	時価で計上しているためその差額はありません。	同左
2. 時価の算定方法	(1) 有価証券 売買目的有価証券は、(重要な会計方針に係る事項に関する注記)に記載しております。 (2) デリバティブ取引 デリバティブ取引は、該当事項はありません。 (3) 上記以外の金融商品 上記以外の金融商品(コールローン等)は、短期間で決済され、時価は帳簿価額と近似していることから、当該金融商品の帳簿価額を時価としております。	(1) 有価証券 同左 (2) デリバティブ取引 同左 (3) 上記以外の金融商品 同左
3. 金融商品の時価等に関する事項についての補足説明	金融商品の時価の算定においては一定の前提条件等を採用しているため、異なる前提条件等による場合、当該価額が異なることもあります。	同左

(有価証券に関する注記)

売買目的有価証券

種類	第10期 [2025年 2月13日現在]	第11期 [2025年 8月13日現在]
	当計算期間の損益に含まれた評価差額 (円)	当計算期間の損益に含まれた評価差額 (円)
親投資信託受益証券	435,185,163	288,339,765
合計	435,185,163	288,339,765

（デリバティブ取引に関する注記）

取引の時価等に関する事項

該当事項はありません。

（関連当事者との取引に関する注記）

該当事項はありません。

（1口当たり情報）

	第10期 [2025年 2月13日現在]	第11期 [2025年 8月13日現在]
1口当たり純資産額	1.5633円	1.5079円
(1万口当たり純資産額)	(15,633円)	(15,079円)

（4）【附属明細表】

第1 有価証券明細表

(1) 株式

該当事項はありません。

(2) 株式以外の有価証券

（単位：円）

種類	銘柄	口数	評価額	備考
親投資信託受益証券	次世代REITマザーファンド	6,721,206,632	10,893,059,588	
合計		6,721,206,632	10,893,059,588	

第2 信用取引契約残高明細表

該当事項はありません。

第3 デリバティブ取引及び為替予約取引の契約額等及び時価の状況表

該当事項はありません。

【次世代REITオープン＜毎月決算型＞（為替ヘッジあり）予想分配金提示型】

（1）【貸借対照表】

（単位：円）

	前期 [2025年 2月13日現在]	当期 [2025年 8月13日現在]
資産の部		
流動資産		
コール・ローン	19,397,921	21,840,529
親投資信託受益証券	904,227,011	810,519,513
未収入金	11,031,221	6,710,000
未収利息	246	278
流動資産合計	934,656,399	839,070,320
資産合計	934,656,399	839,070,320
負債の部		
流動負債		
派生商品評価勘定	14,842,097	9,695,064
未払金	595,945	1,025,110
未払解約金	2,810,651	-
未払受託者報酬	24,961	23,142

	前期 [2025年 2月13日現在]	当期 [2025年 8月13日現在]
未払委託者報酬	1,256,317	1,164,820
その他未払費用	2,984	2,768
流動負債合計	19,532,955	11,910,904
負債合計	19,532,955	11,910,904
純資産の部		
元本等		
元本	1,038,185,817	958,873,924
剰余金		
期末剰余金又は期末欠損金（ ）	123,062,373	131,714,508
（分配準備積立金）	117,759,048	117,187,263
元本等合計	915,123,444	827,159,416
純資産合計	915,123,444	827,159,416
負債純資産合計	934,656,399	839,070,320

(2) 【損益及び剰余金計算書】

(単位：円)

	前期 自 2024年 8月14日 至 2025年 2月13日	当期 自 2025年 2月14日 至 2025年 8月13日
営業収益		
受取利息	34,936	43,984
有価証券売買等損益	40,173,559	20,097,498
為替差損益	68,018,655	9,402,317
その他収益	341	-
営業収益合計	27,809,819	10,651,197
営業費用		
受託者報酬	167,316	144,647
委託者報酬	8,421,658	7,280,710
その他費用	257,981	217,160
営業費用合計	8,846,955	7,642,517
営業利益又は営業損失（ ）	36,656,774	18,293,714
経常利益又は経常損失（ ）	36,656,774	18,293,714
当期純利益又は当期純損失（ ）	36,656,774	18,293,714
一部解約に伴う当期純利益金額の分配額又は一部解約に伴う当期純損失金額の分配額（ ）	1,237,267	83,064
期首剰余金又は期首欠損金（ ）	94,205,366	123,062,373
剰余金増加額又は欠損金減少額	11,144,681	11,064,024
当期一部解約に伴う剰余金増加額又は欠損金減少額	11,144,681	11,064,024
剰余金減少額又は欠損金増加額	2,107,647	1,339,381
当期追加信託に伴う剰余金減少額又は欠損金増加額	2,107,647	1,339,381
分配金	-	-
期末剰余金又は期末欠損金（ ）	123,062,373	131,714,508

(3) 【注記表】

(重要な会計方針に係る事項に関する注記)

1. 有価証券の評価基準及び評価方法	親投資信託受益証券は時価で評価しております。時価評価にあたっては、基準価額で評価しております。
2. デリバティブ等の評価基準及び評価方法	為替予約取引は原則としてわが国における対顧客先物相場の仲値で評価しております。
3. その他財務諸表作成のための基礎となる事項	外貨建資産等の会計処理 「投資信託財産の計算に関する規則」第60条および第61条にしたがって処理しております。

(重要な会計上の見積りに関する注記)

財務諸表の作成にあたって行った会計上の見積りが翌特定期間の財務諸表に重要な影響を及ぼすリスクは識別していないため、注記を省略しております。

（貸借対照表に関する注記）

	前期 [2025年 2月13日現在]	当期 [2025年 8月13日現在]
1. 期首元本額	1,121,348,877円	1,038,185,817円
期中追加設定元本額	34,542,731円	11,507,062円
期中一部解約元本額	117,705,791円	90,818,955円
2. 元本の欠損 純資産額が元本総額を下回っており、その差額であります。	123,062,373円	131,714,508円
3. 受益権の総数	1,038,185,817口	958,873,924口

（損益及び剰余金計算書に関する注記）

前期 自 2024年 8月14日 至 2025年 2月13日	当期 自 2025年 2月14日 至 2025年 8月13日																																																																																																																																																																																																																		
<p>1. 運用に係る権限を委託するための費用 「次世代REITマザーファンド」の信託財産の運用の指図に係る権限の全部または一部を委託するために要する費用として、信託財産に属する同親投資信託の信託財産の純資産総額に対し年10,000分の55以内の率を乗じて得た額を委託者報酬の中から支弁しております。</p> <p>2. 分配金の計算過程</p> <p>第55期 2024年 8月14日 2024年 9月13日</p> <table border="1"> <thead> <tr> <th>項目</th> <th></th> <th></th> </tr> </thead> <tbody> <tr> <td>費用控除後の配当等収益額</td> <td>A</td> <td>1,038,094円</td> </tr> <tr> <td>費用控除後・繰越欠損金補填後の有価証券売買等損益額</td> <td>B</td> <td>円</td> </tr> <tr> <td>収益調整金額</td> <td>C</td> <td>178,429,208円</td> </tr> <tr> <td>分配準備積立金額</td> <td>D</td> <td>120,250,846円</td> </tr> <tr> <td>当ファンドの分配対象収益額</td> <td>E=A+B+C+D</td> <td>299,718,148円</td> </tr> <tr> <td>当ファンドの期末残存口数</td> <td>F</td> <td>1,127,870,659口</td> </tr> <tr> <td>1万口当たり収益分配対象額</td> <td>G=E/F*10,000</td> <td>2,657円</td> </tr> <tr> <td>1万口当たり分配金額</td> <td>H</td> <td>円</td> </tr> <tr> <td>収益分配金金額</td> <td>I=F*H/10,000</td> <td>円</td> </tr> </tbody> </table> <p>第56期 2024年 9月14日 2024年10月15日</p> <table border="1"> <thead> <tr> <th>項目</th> <th></th> <th></th> </tr> </thead> <tbody> <tr> <td>費用控除後の配当等収益額</td> <td>A</td> <td>3,556,769円</td> </tr> <tr> <td>費用控除後・繰越欠損金補填後の有価証券売買等損益額</td> <td>B</td> <td>円</td> </tr> <tr> <td>収益調整金額</td> <td>C</td> <td>180,084,962円</td> </tr> <tr> <td>分配準備積立金額</td> <td>D</td> <td>120,931,361円</td> </tr> <tr> <td>当ファンドの分配対象収益額</td> <td>E=A+B+C+D</td> <td>304,573,092円</td> </tr> <tr> <td>当ファンドの期末残存口数</td> <td>F</td> <td>1,132,693,140口</td> </tr> <tr> <td>1万口当たり収益分配対象額</td> <td>G=E/F*10,000</td> <td>2,688円</td> </tr> <tr> <td>1万口当たり分配金額</td> <td>H</td> <td>円</td> </tr> <tr> <td>収益分配金金額</td> <td>I=F*H/10,000</td> <td>円</td> </tr> </tbody> </table> <p>第57期 2024年10月16日 2024年11月13日</p> <table border="1"> <thead> <tr> <th>項目</th> <th></th> <th></th> </tr> </thead> <tbody> <tr> <td>費用控除後の配当等収益額</td> <td>A</td> <td>円</td> </tr> <tr> <td>費用控除後・繰越欠損金補填後の有価証券売買等損益額</td> <td>B</td> <td>円</td> </tr> <tr> <td>収益調整金額</td> <td>C</td> <td>175,979,417円</td> </tr> <tr> <td>分配準備積立金額</td> <td>D</td> <td>121,648,117円</td> </tr> <tr> <td>当ファンドの分配対象収益額</td> <td>E=A+B+C+D</td> <td>297,627,534円</td> </tr> <tr> <td>当ファンドの期末残存口数</td> <td>F</td> <td>1,106,862,945口</td> </tr> <tr> <td>1万口当たり収益分配対象額</td> <td>G=E/F*10,000</td> <td>2,688円</td> </tr> <tr> <td>1万口当たり分配金額</td> <td>H</td> <td>円</td> </tr> <tr> <td>収益分配金金額</td> <td>I=F*H/10,000</td> <td>円</td> </tr> </tbody> </table> <p>第58期 2024年11月14日 2024年12月13日</p> <table border="1"> <thead> <tr> <th>項目</th> <th></th> <th></th> </tr> </thead> <tbody> <tr> <td>費用控除後の配当等収益額</td> <td>A</td> <td>円</td> </tr> <tr> <td>費用控除後・繰越欠損金補填後の有価証券売買等損益額</td> <td>B</td> <td>円</td> </tr> <tr> <td>収益調整金額</td> <td>C</td> <td>169,800,152円</td> </tr> <tr> <td>分配準備積立金額</td> <td>D</td> <td>117,376,615円</td> </tr> </tbody> </table>	項目			費用控除後の配当等収益額	A	1,038,094円	費用控除後・繰越欠損金補填後の有価証券売買等損益額	B	円	収益調整金額	C	178,429,208円	分配準備積立金額	D	120,250,846円	当ファンドの分配対象収益額	E=A+B+C+D	299,718,148円	当ファンドの期末残存口数	F	1,127,870,659口	1万口当たり収益分配対象額	G=E/F*10,000	2,657円	1万口当たり分配金額	H	円	収益分配金金額	I=F*H/10,000	円	項目			費用控除後の配当等収益額	A	3,556,769円	費用控除後・繰越欠損金補填後の有価証券売買等損益額	B	円	収益調整金額	C	180,084,962円	分配準備積立金額	D	120,931,361円	当ファンドの分配対象収益額	E=A+B+C+D	304,573,092円	当ファンドの期末残存口数	F	1,132,693,140口	1万口当たり収益分配対象額	G=E/F*10,000	2,688円	1万口当たり分配金額	H	円	収益分配金金額	I=F*H/10,000	円	項目			費用控除後の配当等収益額	A	円	費用控除後・繰越欠損金補填後の有価証券売買等損益額	B	円	収益調整金額	C	175,979,417円	分配準備積立金額	D	121,648,117円	当ファンドの分配対象収益額	E=A+B+C+D	297,627,534円	当ファンドの期末残存口数	F	1,106,862,945口	1万口当たり収益分配対象額	G=E/F*10,000	2,688円	1万口当たり分配金額	H	円	収益分配金金額	I=F*H/10,000	円	項目			費用控除後の配当等収益額	A	円	費用控除後・繰越欠損金補填後の有価証券売買等損益額	B	円	収益調整金額	C	169,800,152円	分配準備積立金額	D	117,376,615円	<p>1. 運用に係る権限を委託するための費用 「次世代REITマザーファンド」の信託財産の運用の指図に係る権限の全部または一部を委託するために要する費用として、信託財産に属する同親投資信託の信託財産の純資産総額に対し年10,000分の55以内の率を乗じて得た額を委託者報酬の中から支弁しております。</p> <p>2. 分配金の計算過程</p> <p>第61期 2025年 2月14日 2025年 3月13日</p> <table border="1"> <thead> <tr> <th>項目</th> <th></th> <th></th> </tr> </thead> <tbody> <tr> <td>費用控除後の配当等収益額</td> <td>A</td> <td>円</td> </tr> <tr> <td>費用控除後・繰越欠損金補填後の有価証券売買等損益額</td> <td>B</td> <td>円</td> </tr> <tr> <td>収益調整金額</td> <td>C</td> <td>161,386,334円</td> </tr> <tr> <td>分配準備積立金額</td> <td>D</td> <td>115,137,775円</td> </tr> <tr> <td>当ファンドの分配対象収益額</td> <td>E=A+B+C+D</td> <td>276,524,109円</td> </tr> <tr> <td>当ファンドの期末残存口数</td> <td>F</td> <td>1,015,076,910口</td> </tr> <tr> <td>1万口当たり収益分配対象額</td> <td>G=E/F*10,000</td> <td>2,724円</td> </tr> <tr> <td>1万口当たり分配金額</td> <td>H</td> <td>円</td> </tr> <tr> <td>収益分配金金額</td> <td>I=F*H/10,000</td> <td>円</td> </tr> </tbody> </table> <p>第62期 2025年 3月14日 2025年 4月14日</p> <table border="1"> <thead> <tr> <th>項目</th> <th></th> <th></th> </tr> </thead> <tbody> <tr> <td>費用控除後の配当等収益額</td> <td>A</td> <td>4,246,899円</td> </tr> <tr> <td>費用控除後・繰越欠損金補填後の有価証券売買等損益額</td> <td>B</td> <td>円</td> </tr> <tr> <td>収益調整金額</td> <td>C</td> <td>164,415,712円</td> </tr> <tr> <td>分配準備積立金額</td> <td>D</td> <td>115,137,775円</td> </tr> <tr> <td>当ファンドの分配対象収益額</td> <td>E=A+B+C+D</td> <td>283,800,386円</td> </tr> <tr> <td>当ファンドの期末残存口数</td> <td>F</td> <td>1,026,027,749口</td> </tr> <tr> <td>1万口当たり収益分配対象額</td> <td>G=E/F*10,000</td> <td>2,765円</td> </tr> <tr> <td>1万口当たり分配金額</td> <td>H</td> <td>円</td> </tr> <tr> <td>収益分配金金額</td> <td>I=F*H/10,000</td> <td>円</td> </tr> </tbody> </table> <p>第63期 2025年 4月15日 2025年 5月13日</p> <table border="1"> <thead> <tr> <th>項目</th> <th></th> <th></th> </tr> </thead> <tbody> <tr> <td>費用控除後の配当等収益額</td> <td>A</td> <td>269,011円</td> </tr> <tr> <td>費用控除後・繰越欠損金補填後の有価証券売買等損益額</td> <td>B</td> <td>円</td> </tr> <tr> <td>収益調整金額</td> <td>C</td> <td>164,415,712円</td> </tr> <tr> <td>分配準備積立金額</td> <td>D</td> <td>119,384,674円</td> </tr> <tr> <td>当ファンドの分配対象収益額</td> <td>E=A+B+C+D</td> <td>284,069,397円</td> </tr> <tr> <td>当ファンドの期末残存口数</td> <td>F</td> <td>1,026,027,749口</td> </tr> <tr> <td>1万口当たり収益分配対象額</td> <td>G=E/F*10,000</td> <td>2,768円</td> </tr> <tr> <td>1万口当たり分配金額</td> <td>H</td> <td>円</td> </tr> <tr> <td>収益分配金金額</td> <td>I=F*H/10,000</td> <td>円</td> </tr> </tbody> </table> <p>第64期 2025年 5月14日 2025年 6月13日</p> <table border="1"> <thead> <tr> <th>項目</th> <th></th> <th></th> </tr> </thead> <tbody> <tr> <td>費用控除後の配当等収益額</td> <td>A</td> <td>2,942,149円</td> </tr> <tr> <td>費用控除後・繰越欠損金補填後の有価証券売買等損益額</td> <td>B</td> <td>円</td> </tr> <tr> <td>収益調整金額</td> <td>C</td> <td>161,391,913円</td> </tr> <tr> <td>分配準備積立金額</td> <td>D</td> <td>117,340,267円</td> </tr> </tbody> </table>	項目			費用控除後の配当等収益額	A	円	費用控除後・繰越欠損金補填後の有価証券売買等損益額	B	円	収益調整金額	C	161,386,334円	分配準備積立金額	D	115,137,775円	当ファンドの分配対象収益額	E=A+B+C+D	276,524,109円	当ファンドの期末残存口数	F	1,015,076,910口	1万口当たり収益分配対象額	G=E/F*10,000	2,724円	1万口当たり分配金額	H	円	収益分配金金額	I=F*H/10,000	円	項目			費用控除後の配当等収益額	A	4,246,899円	費用控除後・繰越欠損金補填後の有価証券売買等損益額	B	円	収益調整金額	C	164,415,712円	分配準備積立金額	D	115,137,775円	当ファンドの分配対象収益額	E=A+B+C+D	283,800,386円	当ファンドの期末残存口数	F	1,026,027,749口	1万口当たり収益分配対象額	G=E/F*10,000	2,765円	1万口当たり分配金額	H	円	収益分配金金額	I=F*H/10,000	円	項目			費用控除後の配当等収益額	A	269,011円	費用控除後・繰越欠損金補填後の有価証券売買等損益額	B	円	収益調整金額	C	164,415,712円	分配準備積立金額	D	119,384,674円	当ファンドの分配対象収益額	E=A+B+C+D	284,069,397円	当ファンドの期末残存口数	F	1,026,027,749口	1万口当たり収益分配対象額	G=E/F*10,000	2,768円	1万口当たり分配金額	H	円	収益分配金金額	I=F*H/10,000	円	項目			費用控除後の配当等収益額	A	2,942,149円	費用控除後・繰越欠損金補填後の有価証券売買等損益額	B	円	収益調整金額	C	161,391,913円	分配準備積立金額	D	117,340,267円
項目																																																																																																																																																																																																																			
費用控除後の配当等収益額	A	1,038,094円																																																																																																																																																																																																																	
費用控除後・繰越欠損金補填後の有価証券売買等損益額	B	円																																																																																																																																																																																																																	
収益調整金額	C	178,429,208円																																																																																																																																																																																																																	
分配準備積立金額	D	120,250,846円																																																																																																																																																																																																																	
当ファンドの分配対象収益額	E=A+B+C+D	299,718,148円																																																																																																																																																																																																																	
当ファンドの期末残存口数	F	1,127,870,659口																																																																																																																																																																																																																	
1万口当たり収益分配対象額	G=E/F*10,000	2,657円																																																																																																																																																																																																																	
1万口当たり分配金額	H	円																																																																																																																																																																																																																	
収益分配金金額	I=F*H/10,000	円																																																																																																																																																																																																																	
項目																																																																																																																																																																																																																			
費用控除後の配当等収益額	A	3,556,769円																																																																																																																																																																																																																	
費用控除後・繰越欠損金補填後の有価証券売買等損益額	B	円																																																																																																																																																																																																																	
収益調整金額	C	180,084,962円																																																																																																																																																																																																																	
分配準備積立金額	D	120,931,361円																																																																																																																																																																																																																	
当ファンドの分配対象収益額	E=A+B+C+D	304,573,092円																																																																																																																																																																																																																	
当ファンドの期末残存口数	F	1,132,693,140口																																																																																																																																																																																																																	
1万口当たり収益分配対象額	G=E/F*10,000	2,688円																																																																																																																																																																																																																	
1万口当たり分配金額	H	円																																																																																																																																																																																																																	
収益分配金金額	I=F*H/10,000	円																																																																																																																																																																																																																	
項目																																																																																																																																																																																																																			
費用控除後の配当等収益額	A	円																																																																																																																																																																																																																	
費用控除後・繰越欠損金補填後の有価証券売買等損益額	B	円																																																																																																																																																																																																																	
収益調整金額	C	175,979,417円																																																																																																																																																																																																																	
分配準備積立金額	D	121,648,117円																																																																																																																																																																																																																	
当ファンドの分配対象収益額	E=A+B+C+D	297,627,534円																																																																																																																																																																																																																	
当ファンドの期末残存口数	F	1,106,862,945口																																																																																																																																																																																																																	
1万口当たり収益分配対象額	G=E/F*10,000	2,688円																																																																																																																																																																																																																	
1万口当たり分配金額	H	円																																																																																																																																																																																																																	
収益分配金金額	I=F*H/10,000	円																																																																																																																																																																																																																	
項目																																																																																																																																																																																																																			
費用控除後の配当等収益額	A	円																																																																																																																																																																																																																	
費用控除後・繰越欠損金補填後の有価証券売買等損益額	B	円																																																																																																																																																																																																																	
収益調整金額	C	169,800,152円																																																																																																																																																																																																																	
分配準備積立金額	D	117,376,615円																																																																																																																																																																																																																	
項目																																																																																																																																																																																																																			
費用控除後の配当等収益額	A	円																																																																																																																																																																																																																	
費用控除後・繰越欠損金補填後の有価証券売買等損益額	B	円																																																																																																																																																																																																																	
収益調整金額	C	161,386,334円																																																																																																																																																																																																																	
分配準備積立金額	D	115,137,775円																																																																																																																																																																																																																	
当ファンドの分配対象収益額	E=A+B+C+D	276,524,109円																																																																																																																																																																																																																	
当ファンドの期末残存口数	F	1,015,076,910口																																																																																																																																																																																																																	
1万口当たり収益分配対象額	G=E/F*10,000	2,724円																																																																																																																																																																																																																	
1万口当たり分配金額	H	円																																																																																																																																																																																																																	
収益分配金金額	I=F*H/10,000	円																																																																																																																																																																																																																	
項目																																																																																																																																																																																																																			
費用控除後の配当等収益額	A	4,246,899円																																																																																																																																																																																																																	
費用控除後・繰越欠損金補填後の有価証券売買等損益額	B	円																																																																																																																																																																																																																	
収益調整金額	C	164,415,712円																																																																																																																																																																																																																	
分配準備積立金額	D	115,137,775円																																																																																																																																																																																																																	
当ファンドの分配対象収益額	E=A+B+C+D	283,800,386円																																																																																																																																																																																																																	
当ファンドの期末残存口数	F	1,026,027,749口																																																																																																																																																																																																																	
1万口当たり収益分配対象額	G=E/F*10,000	2,765円																																																																																																																																																																																																																	
1万口当たり分配金額	H	円																																																																																																																																																																																																																	
収益分配金金額	I=F*H/10,000	円																																																																																																																																																																																																																	
項目																																																																																																																																																																																																																			
費用控除後の配当等収益額	A	269,011円																																																																																																																																																																																																																	
費用控除後・繰越欠損金補填後の有価証券売買等損益額	B	円																																																																																																																																																																																																																	
収益調整金額	C	164,415,712円																																																																																																																																																																																																																	
分配準備積立金額	D	119,384,674円																																																																																																																																																																																																																	
当ファンドの分配対象収益額	E=A+B+C+D	284,069,397円																																																																																																																																																																																																																	
当ファンドの期末残存口数	F	1,026,027,749口																																																																																																																																																																																																																	
1万口当たり収益分配対象額	G=E/F*10,000	2,768円																																																																																																																																																																																																																	
1万口当たり分配金額	H	円																																																																																																																																																																																																																	
収益分配金金額	I=F*H/10,000	円																																																																																																																																																																																																																	
項目																																																																																																																																																																																																																			
費用控除後の配当等収益額	A	2,942,149円																																																																																																																																																																																																																	
費用控除後・繰越欠損金補填後の有価証券売買等損益額	B	円																																																																																																																																																																																																																	
収益調整金額	C	161,391,913円																																																																																																																																																																																																																	
分配準備積立金額	D	117,340,267円																																																																																																																																																																																																																	

前期 自 2024年 8月14日 至 2025年 2月13日			当期 自 2025年 2月14日 至 2025年 8月13日		
当ファンドの分配対象収益額	E=A+B+C+D	287,176,767円	当ファンドの分配対象収益額	E=A+B+C+D	281,674,329円
当ファンドの期末残存口数	F	1,067,996,552口	当ファンドの期末残存口数	F	1,006,744,740口
1万口当たり収益分配対象額	G=E/F*10,000	2,688円	1万口当たり収益分配対象額	G=E/F*10,000	2,797円
1万口当たり分配金額	H	円	1万口当たり分配金額	H	円
収益分配金額	I=F*H/10,000	円	収益分配金額	I=F*H/10,000	円
第59期 2024年12月14日 2025年 1月14日			第65期 2025年 6月14日 2025年 7月14日		
項目			項目		
費用控除後の配当等収益額	A	3,578,649円	費用控除後の配当等収益額	A	2,749,774円
費用控除後・繰越欠損金補填後の有価証券売買等損益額	B	円	費用控除後・繰越欠損金補填後の有価証券売買等損益額	B	円
収益調整金額	C	168,946,816円	収益調整金額	C	161,080,609円
分配準備積立金額	D	116,786,736円	分配準備積立金額	D	120,050,407円
当ファンドの分配対象収益額	E=A+B+C+D	289,312,201円	当ファンドの分配対象収益額	E=A+B+C+D	283,880,790円
当ファンドの期末残存口数	F	1,062,629,294口	当ファンドの期末残存口数	F	1,004,802,805口
1万口当たり収益分配対象額	G=E/F*10,000	2,722円	1万口当たり収益分配対象額	G=E/F*10,000	2,825円
1万口当たり分配金額	H	円	1万口当たり分配金額	H	円
収益分配金額	I=F*H/10,000	円	収益分配金額	I=F*H/10,000	円
第60期 2025年 1月15日 2025年 2月13日			第66期 2025年 7月15日 2025年 8月13日		
項目			項目		
費用控除後の配当等収益額	A	162,437円	費用控除後の配当等収益額	A	円
費用控除後・繰越欠損金補填後の有価証券売買等損益額	B	円	費用控除後・繰越欠損金補填後の有価証券売買等損益額	B	円
収益調整金額	C	165,060,520円	収益調整金額	C	153,717,978円
分配準備積立金額	D	117,596,611円	分配準備積立金額	D	117,187,263円
当ファンドの分配対象収益額	E=A+B+C+D	282,819,568円	当ファンドの分配対象収益額	E=A+B+C+D	270,905,241円
当ファンドの期末残存口数	F	1,038,185,817口	当ファンドの期末残存口数	F	958,873,924口
1万口当たり収益分配対象額	G=E/F*10,000	2,724円	1万口当たり収益分配対象額	G=E/F*10,000	2,825円
1万口当たり分配金額	H	円	1万口当たり分配金額	H	円
収益分配金額	I=F*H/10,000	円	収益分配金額	I=F*H/10,000	円

(金融商品に関する注記)

1 金融商品の状況に関する事項

区分	前期 自 2024年 8月14日 至 2025年 2月13日	当期 自 2025年 2月14日 至 2025年 8月13日
1. 金融商品に対する取組方針	当ファンドは、「投資信託及び投資法人に関する法律」（昭和26年法律第198号）第2条第4項に定める証券投資信託であり、有価証券等の金融商品への投資を信託約款に定める「運用の基本方針」に基づき行っております。	同左
2. 金融商品の内容及び当該金融商品に係るリスク	当ファンドは、親投資信託受益証券に投資しております。当該投資対象は、価格変動リスク等の市場リスク、信用リスクおよび流動性リスクに晒されております。 当ファンドは、運用の効率化を図るために、為替予約取引を利用しております。当該デリバティブ取引は、為替相場の変動による市場リスクおよび信用リスク等を有しております。 また、デリバティブ取引の時価等に関する事項についての契約額等は、あくまでもデリバティブ取引における名目的な契約額または計算上の想定元本であり、当該金額自体がデリバティブ取引のリスクの大きさを示すものではありません。	同左
3. 金融商品に係るリスク管理体制	ファンドのコンセプトに応じて、適切にコントロールするため、委託会社では、運用部門において、ファンドに含まれる各種投資リスクを常時把握しつつ、ファンドのコンセプトに沿ったリスクの範囲で運用を行っております。 また、運用部から独立した管理担当部署によりリスク運営状況のモニタリング等のリスク管理を行っており、この結果はリスク管理委員会等を通じて運用部門にフィードバックされます。	同左

2 金融商品の時価等に関する事項

区分	前期 [2025年 2月13日現在]	当期 [2025年 8月13日現在]
1. 貸借対照表計上額、時価及びその差額	時価で計上しているためその差額はありません。	同左
2. 時価の算定方法	(1) 有価証券 売買目的有価証券は、(重要な会計方針に係る事項に関する注記)に記載しております。 (2) デリバティブ取引 デリバティブ取引は、(デリバティブ取引に関する注記)に記載しております。 (3) 上記以外の金融商品 上記以外の金融商品(コールローン等)は、短期間で決済され、時価は帳簿価額と近似していることから、当該金融商品の帳簿価額を時価としております。	(1) 有価証券 同左 (2) デリバティブ取引 同左 (3) 上記以外の金融商品 同左
3. 金融商品の時価等に関する事項についての補足説明	金融商品の時価の算定においては一定の前提条件等を採用しているため、異なる前提条件等によった場合、当該価額が異なることもあります。	同左

(有価証券に関する注記)

売買目的有価証券

種類	前期 [2025年 2月13日現在]	当期 [2025年 8月13日現在]
	最終計算期間の損益に含まれた評価差額 (円)	最終計算期間の損益に含まれた評価差額 (円)
親投資信託受益証券	30,517,390	5,633,403
合計	30,517,390	5,633,403

(デリバティブ取引に関する注記)

取引の時価等に関する事項

通貨関連

前期 [2025年 2月13日現在]

区分	種類	契約額等(円)		時価(円)	評価損益(円)
			うち1年超		
市場取引以外の取引	為替予約取引 売建				
	アメリカドル	706,748,911		720,426,700	13,677,789
	オーストラリアドル	59,217,884		59,709,742	491,858
	イギリスポンド	32,947,853		33,429,871	482,018
	シンガポールドル	10,098,741		10,153,885	55,144
	スウェーデンクローネ	2,336,199		2,387,515	51,316
	ユーロ	17,886,103		17,970,075	83,972
合計		829,235,691		844,077,788	14,842,097

当期 [2025年 8月13日現在]

区分	種類	契約額等(円)		時価(円)	評価損益(円)
			うち1年超		
市場取引以外の取引	為替予約取引 売建				
	アメリカドル	636,432,037		645,626,625	9,194,588

オーストラリアドル	58,463,393	58,486,938	23,545
イギリスポンド	30,435,192	30,694,556	259,364
シンガポールドル	8,347,725	8,405,519	57,794
スウェーデンクローネ	4,339,821	4,381,009	41,188
ユーロ	23,517,778	23,636,363	118,585
合計	761,535,946	771,231,010	9,695,064

(注) 時価の算定方法

1 対顧客先物相場の仲値が発表されている外貨については、以下のように評価しております。

為替予約の受渡日（以下「当該日」といいます。）の対顧客先物相場の仲値が発表されている場合は、当該為替予約は、当該対顧客先物相場の仲値で評価しております。

当該日の対顧客先物相場の仲値が発表されていない場合は、以下の方法によっております。

(イ) 当該日を超える対顧客先物相場が発表されている場合には、発表されている先物相場のうち当該日に最も近い前後二つの対顧客先物相場の仲値をもとに計算したレートを用いております。

(ロ) 当該日を超える対顧客先物相場が発表されていない場合には、当該日に最も近い発表されている対顧客先物相場の仲値を用いております。

2 対顧客先物相場の仲値が発表されていない外貨については、対顧客電信売買相場の仲値で評価しております。

上記取引で、ヘッジ会計が適用されているものはありません。

(関連当事者との取引に関する注記)

該当事項はありません。

(1口当たり情報)

	前期 [2025年 2月13日現在]	当期 [2025年 8月13日現在]
1口当たり純資産額	0.8815円	0.8626円
(1万口当たり純資産額)	(8,815円)	(8,626円)

(4) 【附属明細表】

第1 有価証券明細表

(1) 株式

該当事項はありません。

(2) 株式以外の有価証券

(単位：円)

種類	銘柄	口数	評価額	備考
親投資信託受益証券	次世代REITマザーファンド	500,104,593	810,519,513	
	合計	500,104,593	810,519,513	

第2 信用取引契約残高明細表

該当事項はありません。

第3 デリバティブ取引及び為替予約取引の契約額等及び時価の状況表

(デリバティブ取引に関する注記)に記載しております。

【次世代REITオープン<毎月決算型>(為替ヘッジなし) 予想分配金提示型】

(1) 【貸借対照表】

(単位：円)

	前期 [2025年 2月13日現在]	当期 [2025年 8月13日現在]
資産の部		
流動資産		
コール・ローン	157,868,501	132,231,946
親投資信託受益証券	9,595,536,893	8,033,258,004

	前期 [2025年 2月13日現在]	当期 [2025年 8月13日現在]
未収入金	13,500,000	20,690,000
未収利息	2,003	1,688
流動資産合計	9,766,907,397	8,186,181,638
資産合計	9,766,907,397	8,186,181,638
負債の部		
流動負債		
未払収益分配金	87,976,515	7,821,768
未払解約金	20,926,358	22,044,990
未払受託者報酬	263,093	228,150
未払委託者報酬	13,242,358	11,483,508
その他未払費用	31,562	27,369
流動負債合計	122,439,886	41,605,785
負債合計	122,439,886	41,605,785
純資産の部		
元本等		
元本	8,797,651,577	7,821,768,370
剰余金		
期末剰余金又は期末欠損金（ ）	846,815,934	322,807,483
元本等合計	9,644,467,511	8,144,575,853
純資産合計	9,644,467,511	8,144,575,853
負債純資産合計	9,766,907,397	8,186,181,638

(2) 【損益及び剰余金計算書】

(単位：円)

	前期 自 2024年 8月14日 至 2025年 2月13日	当期 自 2025年 2月14日 至 2025年 8月13日
営業収益		
受取利息	102,520	137,545
有価証券売買等損益	376,965,822	259,258,889
営業収益合計	377,068,342	259,121,344
営業費用		
受託者報酬	1,737,872	1,431,173
委託者報酬	87,473,146	72,035,736
その他費用	208,486	171,678
営業費用合計	89,419,504	73,638,587
営業利益又は営業損失（ ）	287,648,838	332,759,931
経常利益又は経常損失（ ）	287,648,838	332,759,931
当期純利益又は当期純損失（ ）	287,648,838	332,759,931
一部解約に伴う当期純利益金額の分配額又は一部解約に伴う当期純損失金額の分配額（ ）	13,264,831	9,106,852
期首剰余金又は期首欠損金（ ）	1,236,169,844	846,815,934
剰余金増加額又は欠損金減少額	88,018,811	9,013,481
当期一部解約に伴う剰余金増加額又は欠損金減少額	-	3,918,688
当期追加信託に伴う剰余金増加額又は欠損金減少額	88,018,811	5,094,793
剰余金減少額又は欠損金増加額	206,756,353	51,700,628
当期一部解約に伴う剰余金減少額又は欠損金増加額	206,756,353	51,693,672
当期追加信託に伴う剰余金減少額又は欠損金増加額	-	6,956
分配金	545,000,375	139,454,521
期末剰余金又は期末欠損金（ ）	846,815,934	322,807,483

(3) 【注記表】

(重要な会計方針に係る事項に関する注記)

1. 有価証券の評価基準及び評価方法	親投資信託受益証券は時価で評価しております。時価評価にあたっては、基準価額で評価しております。
--------------------	---

(重要な会計上の見積りに関する注記)

財務諸表の作成にあたって行った会計上の見積りが翌特定期間の財務諸表に重要な影響を及ぼすリスクは識別していないため、注記を省略しております。

(貸借対照表に関する注記)

	前期 [2025年 2月13日現在]	当期 [2025年 8月13日現在]
1. 期首元本額	9,750,873,096円	8,797,651,577円
期中追加設定元本額	580,899,470円	77,378,907円
期中一部解約元本額	1,534,120,989円	1,053,262,114円
2. 受益権の総数	8,797,651,577口	7,821,768,370口

(損益及び剰余金計算書に関する注記)

前期 自 2024年 8月14日 至 2025年 2月13日	当期 自 2025年 2月14日 至 2025年 8月13日																																																																																																																																																																																																
<p>1. 運用に係る権限を委託するための費用</p> <p>「次世代REITマザーファンド」の信託財産の運用の指図に係る権限の全部または一部を委託するために要する費用として、信託財産に属する同親投資信託の信託財産の純資産総額に対し年10,000分の55以内の率を乗じて得た額を委託者報酬の中から支弁しております。</p> <p>2. 分配金の計算過程</p> <p>第55期 2024年 8月14日 2024年 9月13日</p> <table border="1"> <thead> <tr> <th>項目</th> <th></th> <th></th> </tr> </thead> <tbody> <tr> <td>費用控除後の配当等収益額</td> <td>A</td> <td>10,460,320円</td> </tr> <tr> <td>費用控除後・繰越欠損金補填後の有価証券売買等損益額</td> <td>B</td> <td>円</td> </tr> <tr> <td>収益調整金額</td> <td>C</td> <td>2,464,861,114円</td> </tr> <tr> <td>分配準備積立金額</td> <td>D</td> <td>239,478,214円</td> </tr> <tr> <td>当ファンドの分配対象収益額</td> <td>E=A+B+C+D</td> <td>2,714,799,648円</td> </tr> <tr> <td>当ファンドの期末残存口数</td> <td>F</td> <td>9,479,040,087口</td> </tr> <tr> <td>1万口当たり収益分配対象額</td> <td>G=E/F*10,000</td> <td>2,863円</td> </tr> <tr> <td>1万口当たり分配金額</td> <td>H</td> <td>100円</td> </tr> <tr> <td>収益分配金金額</td> <td>I=F*H/10,000</td> <td>94,790,400円</td> </tr> </tbody> </table> <p>第56期 2024年 9月14日 2024年10月15日</p> <table border="1"> <thead> <tr> <th>項目</th> <th></th> <th></th> </tr> </thead> <tbody> <tr> <td>費用控除後の配当等収益額</td> <td>A</td> <td>48,925,049円</td> </tr> <tr> <td>費用控除後・繰越欠損金補填後の有価証券売買等損益額</td> <td>B</td> <td>円</td> </tr> <tr> <td>収益調整金額</td> <td>C</td> <td>2,393,010,311円</td> </tr> <tr> <td>分配準備積立金額</td> <td>D</td> <td>148,878,705円</td> </tr> <tr> <td>当ファンドの分配対象収益額</td> <td>E=A+B+C+D</td> <td>2,590,814,065円</td> </tr> <tr> <td>当ファンドの期末残存口数</td> <td>F</td> <td>9,195,306,712口</td> </tr> <tr> <td>1万口当たり収益分配対象額</td> <td>G=E/F*10,000</td> <td>2,817円</td> </tr> <tr> <td>1万口当たり分配金額</td> <td>H</td> <td>100円</td> </tr> <tr> <td>収益分配金金額</td> <td>I=F*H/10,000</td> <td>91,953,067円</td> </tr> </tbody> </table> <p>第57期 2024年10月16日 2024年11月13日</p> <table border="1"> <thead> <tr> <th>項目</th> <th></th> <th></th> </tr> </thead> <tbody> <tr> <td>費用控除後の配当等収益額</td> <td>A</td> <td>2,264,275円</td> </tr> <tr> <td>費用控除後・繰越欠損金補填後の有価証券売買等損益額</td> <td>B</td> <td>円</td> </tr> <tr> <td>収益調整金額</td> <td>C</td> <td>2,352,258,172円</td> </tr> <tr> <td>分配準備積立金額</td> <td>D</td> <td>102,981,149円</td> </tr> <tr> <td>当ファンドの分配対象収益額</td> <td>E=A+B+C+D</td> <td>2,457,503,596円</td> </tr> <tr> <td>当ファンドの期末残存口数</td> <td>F</td> <td>9,034,728,161口</td> </tr> <tr> <td>1万口当たり収益分配対象額</td> <td>G=E/F*10,000</td> <td>2,720円</td> </tr> <tr> <td>1万口当たり分配金額</td> <td>H</td> <td>100円</td> </tr> <tr> <td>収益分配金金額</td> <td>I=F*H/10,000</td> <td>90,347,281円</td> </tr> </tbody> </table> <p>第58期 2024年11月14日 2024年12月13日</p> <table border="1"> <thead> <tr> <th>項目</th> <th></th> <th></th> </tr> </thead> <tbody> <tr> <td>費用控除後の配当等収益額</td> <td>A</td> <td>円</td> </tr> </tbody> </table>	項目			費用控除後の配当等収益額	A	10,460,320円	費用控除後・繰越欠損金補填後の有価証券売買等損益額	B	円	収益調整金額	C	2,464,861,114円	分配準備積立金額	D	239,478,214円	当ファンドの分配対象収益額	E=A+B+C+D	2,714,799,648円	当ファンドの期末残存口数	F	9,479,040,087口	1万口当たり収益分配対象額	G=E/F*10,000	2,863円	1万口当たり分配金額	H	100円	収益分配金金額	I=F*H/10,000	94,790,400円	項目			費用控除後の配当等収益額	A	48,925,049円	費用控除後・繰越欠損金補填後の有価証券売買等損益額	B	円	収益調整金額	C	2,393,010,311円	分配準備積立金額	D	148,878,705円	当ファンドの分配対象収益額	E=A+B+C+D	2,590,814,065円	当ファンドの期末残存口数	F	9,195,306,712口	1万口当たり収益分配対象額	G=E/F*10,000	2,817円	1万口当たり分配金額	H	100円	収益分配金金額	I=F*H/10,000	91,953,067円	項目			費用控除後の配当等収益額	A	2,264,275円	費用控除後・繰越欠損金補填後の有価証券売買等損益額	B	円	収益調整金額	C	2,352,258,172円	分配準備積立金額	D	102,981,149円	当ファンドの分配対象収益額	E=A+B+C+D	2,457,503,596円	当ファンドの期末残存口数	F	9,034,728,161口	1万口当たり収益分配対象額	G=E/F*10,000	2,720円	1万口当たり分配金額	H	100円	収益分配金金額	I=F*H/10,000	90,347,281円	項目			費用控除後の配当等収益額	A	円	<p>1. 運用に係る権限を委託するための費用</p> <p>「次世代REITマザーファンド」の信託財産の運用の指図に係る権限の全部または一部を委託するために要する費用として、信託財産に属する同親投資信託の信託財産の純資産総額に対し年10,000分の55以内の率を乗じて得た額を委託者報酬の中から支弁しております。</p> <p>2. 分配金の計算過程</p> <p>第61期 2025年 2月14日 2025年 3月13日</p> <table border="1"> <thead> <tr> <th>項目</th> <th></th> <th></th> </tr> </thead> <tbody> <tr> <td>費用控除後の配当等収益額</td> <td>A</td> <td>円</td> </tr> <tr> <td>費用控除後・繰越欠損金補填後の有価証券売買等損益額</td> <td>B</td> <td>円</td> </tr> <tr> <td>収益調整金額</td> <td>C</td> <td>2,061,358,239円</td> </tr> <tr> <td>分配準備積立金額</td> <td>D</td> <td>円</td> </tr> <tr> <td>当ファンドの分配対象収益額</td> <td>E=A+B+C+D</td> <td>2,061,358,239円</td> </tr> <tr> <td>当ファンドの期末残存口数</td> <td>F</td> <td>8,709,192,479口</td> </tr> <tr> <td>1万口当たり収益分配対象額</td> <td>G=E/F*10,000</td> <td>2,366円</td> </tr> <tr> <td>1万口当たり分配金額</td> <td>H</td> <td>10円</td> </tr> <tr> <td>収益分配金金額</td> <td>I=F*H/10,000</td> <td>8,709,192円</td> </tr> </tbody> </table> <p>第62期 2025年 3月14日 2025年 4月14日</p> <table border="1"> <thead> <tr> <th>項目</th> <th></th> <th></th> </tr> </thead> <tbody> <tr> <td>費用控除後の配当等収益額</td> <td>A</td> <td>43,386,181円</td> </tr> <tr> <td>費用控除後・繰越欠損金補填後の有価証券売買等損益額</td> <td>B</td> <td>円</td> </tr> <tr> <td>収益調整金額</td> <td>C</td> <td>2,009,660,859円</td> </tr> <tr> <td>分配準備積立金額</td> <td>D</td> <td>円</td> </tr> <tr> <td>当ファンドの分配対象収益額</td> <td>E=A+B+C+D</td> <td>2,053,047,040円</td> </tr> <tr> <td>当ファンドの期末残存口数</td> <td>F</td> <td>8,526,695,474口</td> </tr> <tr> <td>1万口当たり収益分配対象額</td> <td>G=E/F*10,000</td> <td>2,407円</td> </tr> <tr> <td>1万口当たり分配金額</td> <td>H</td> <td>円</td> </tr> <tr> <td>収益分配金金額</td> <td>I=F*H/10,000</td> <td>円</td> </tr> </tbody> </table> <p>第63期 2025年 4月15日 2025年 5月13日</p> <table border="1"> <thead> <tr> <th>項目</th> <th></th> <th></th> </tr> </thead> <tbody> <tr> <td>費用控除後の配当等収益額</td> <td>A</td> <td>2,606,481円</td> </tr> <tr> <td>費用控除後・繰越欠損金補填後の有価証券売買等損益額</td> <td>B</td> <td>円</td> </tr> <tr> <td>収益調整金額</td> <td>C</td> <td>1,985,856,063円</td> </tr> <tr> <td>分配準備積立金額</td> <td>D</td> <td>42,861,645円</td> </tr> <tr> <td>当ファンドの分配対象収益額</td> <td>E=A+B+C+D</td> <td>2,031,324,189円</td> </tr> <tr> <td>当ファンドの期末残存口数</td> <td>F</td> <td>8,425,652,070口</td> </tr> <tr> <td>1万口当たり収益分配対象額</td> <td>G=E/F*10,000</td> <td>2,410円</td> </tr> <tr> <td>1万口当たり分配金額</td> <td>H</td> <td>50円</td> </tr> <tr> <td>収益分配金金額</td> <td>I=F*H/10,000</td> <td>42,128,260円</td> </tr> </tbody> </table> <p>第64期 2025年 5月14日 2025年 6月13日</p> <table border="1"> <thead> <tr> <th>項目</th> <th></th> <th></th> </tr> </thead> <tbody> <tr> <td>費用控除後の配当等収益額</td> <td>A</td> <td>18,616,229円</td> </tr> </tbody> </table>	項目			費用控除後の配当等収益額	A	円	費用控除後・繰越欠損金補填後の有価証券売買等損益額	B	円	収益調整金額	C	2,061,358,239円	分配準備積立金額	D	円	当ファンドの分配対象収益額	E=A+B+C+D	2,061,358,239円	当ファンドの期末残存口数	F	8,709,192,479口	1万口当たり収益分配対象額	G=E/F*10,000	2,366円	1万口当たり分配金額	H	10円	収益分配金金額	I=F*H/10,000	8,709,192円	項目			費用控除後の配当等収益額	A	43,386,181円	費用控除後・繰越欠損金補填後の有価証券売買等損益額	B	円	収益調整金額	C	2,009,660,859円	分配準備積立金額	D	円	当ファンドの分配対象収益額	E=A+B+C+D	2,053,047,040円	当ファンドの期末残存口数	F	8,526,695,474口	1万口当たり収益分配対象額	G=E/F*10,000	2,407円	1万口当たり分配金額	H	円	収益分配金金額	I=F*H/10,000	円	項目			費用控除後の配当等収益額	A	2,606,481円	費用控除後・繰越欠損金補填後の有価証券売買等損益額	B	円	収益調整金額	C	1,985,856,063円	分配準備積立金額	D	42,861,645円	当ファンドの分配対象収益額	E=A+B+C+D	2,031,324,189円	当ファンドの期末残存口数	F	8,425,652,070口	1万口当たり収益分配対象額	G=E/F*10,000	2,410円	1万口当たり分配金額	H	50円	収益分配金金額	I=F*H/10,000	42,128,260円	項目			費用控除後の配当等収益額	A	18,616,229円
項目																																																																																																																																																																																																	
費用控除後の配当等収益額	A	10,460,320円																																																																																																																																																																																															
費用控除後・繰越欠損金補填後の有価証券売買等損益額	B	円																																																																																																																																																																																															
収益調整金額	C	2,464,861,114円																																																																																																																																																																																															
分配準備積立金額	D	239,478,214円																																																																																																																																																																																															
当ファンドの分配対象収益額	E=A+B+C+D	2,714,799,648円																																																																																																																																																																																															
当ファンドの期末残存口数	F	9,479,040,087口																																																																																																																																																																																															
1万口当たり収益分配対象額	G=E/F*10,000	2,863円																																																																																																																																																																																															
1万口当たり分配金額	H	100円																																																																																																																																																																																															
収益分配金金額	I=F*H/10,000	94,790,400円																																																																																																																																																																																															
項目																																																																																																																																																																																																	
費用控除後の配当等収益額	A	48,925,049円																																																																																																																																																																																															
費用控除後・繰越欠損金補填後の有価証券売買等損益額	B	円																																																																																																																																																																																															
収益調整金額	C	2,393,010,311円																																																																																																																																																																																															
分配準備積立金額	D	148,878,705円																																																																																																																																																																																															
当ファンドの分配対象収益額	E=A+B+C+D	2,590,814,065円																																																																																																																																																																																															
当ファンドの期末残存口数	F	9,195,306,712口																																																																																																																																																																																															
1万口当たり収益分配対象額	G=E/F*10,000	2,817円																																																																																																																																																																																															
1万口当たり分配金額	H	100円																																																																																																																																																																																															
収益分配金金額	I=F*H/10,000	91,953,067円																																																																																																																																																																																															
項目																																																																																																																																																																																																	
費用控除後の配当等収益額	A	2,264,275円																																																																																																																																																																																															
費用控除後・繰越欠損金補填後の有価証券売買等損益額	B	円																																																																																																																																																																																															
収益調整金額	C	2,352,258,172円																																																																																																																																																																																															
分配準備積立金額	D	102,981,149円																																																																																																																																																																																															
当ファンドの分配対象収益額	E=A+B+C+D	2,457,503,596円																																																																																																																																																																																															
当ファンドの期末残存口数	F	9,034,728,161口																																																																																																																																																																																															
1万口当たり収益分配対象額	G=E/F*10,000	2,720円																																																																																																																																																																																															
1万口当たり分配金額	H	100円																																																																																																																																																																																															
収益分配金金額	I=F*H/10,000	90,347,281円																																																																																																																																																																																															
項目																																																																																																																																																																																																	
費用控除後の配当等収益額	A	円																																																																																																																																																																																															
項目																																																																																																																																																																																																	
費用控除後の配当等収益額	A	円																																																																																																																																																																																															
費用控除後・繰越欠損金補填後の有価証券売買等損益額	B	円																																																																																																																																																																																															
収益調整金額	C	2,061,358,239円																																																																																																																																																																																															
分配準備積立金額	D	円																																																																																																																																																																																															
当ファンドの分配対象収益額	E=A+B+C+D	2,061,358,239円																																																																																																																																																																																															
当ファンドの期末残存口数	F	8,709,192,479口																																																																																																																																																																																															
1万口当たり収益分配対象額	G=E/F*10,000	2,366円																																																																																																																																																																																															
1万口当たり分配金額	H	10円																																																																																																																																																																																															
収益分配金金額	I=F*H/10,000	8,709,192円																																																																																																																																																																																															
項目																																																																																																																																																																																																	
費用控除後の配当等収益額	A	43,386,181円																																																																																																																																																																																															
費用控除後・繰越欠損金補填後の有価証券売買等損益額	B	円																																																																																																																																																																																															
収益調整金額	C	2,009,660,859円																																																																																																																																																																																															
分配準備積立金額	D	円																																																																																																																																																																																															
当ファンドの分配対象収益額	E=A+B+C+D	2,053,047,040円																																																																																																																																																																																															
当ファンドの期末残存口数	F	8,526,695,474口																																																																																																																																																																																															
1万口当たり収益分配対象額	G=E/F*10,000	2,407円																																																																																																																																																																																															
1万口当たり分配金額	H	円																																																																																																																																																																																															
収益分配金金額	I=F*H/10,000	円																																																																																																																																																																																															
項目																																																																																																																																																																																																	
費用控除後の配当等収益額	A	2,606,481円																																																																																																																																																																																															
費用控除後・繰越欠損金補填後の有価証券売買等損益額	B	円																																																																																																																																																																																															
収益調整金額	C	1,985,856,063円																																																																																																																																																																																															
分配準備積立金額	D	42,861,645円																																																																																																																																																																																															
当ファンドの分配対象収益額	E=A+B+C+D	2,031,324,189円																																																																																																																																																																																															
当ファンドの期末残存口数	F	8,425,652,070口																																																																																																																																																																																															
1万口当たり収益分配対象額	G=E/F*10,000	2,410円																																																																																																																																																																																															
1万口当たり分配金額	H	50円																																																																																																																																																																																															
収益分配金金額	I=F*H/10,000	42,128,260円																																																																																																																																																																																															
項目																																																																																																																																																																																																	
費用控除後の配当等収益額	A	18,616,229円																																																																																																																																																																																															

前期 自 2024年 8月14日 至 2025年 2月13日			当期 自 2025年 2月14日 至 2025年 8月13日		
費用控除後・繰越欠損金補填後の有価証券売買等損益額	B	円	費用控除後・繰越欠損金補填後の有価証券売買等損益額	B	円
収益調整金額	C	2,357,509,663円	収益調整金額	C	1,925,516,127円
分配準備積立金額	D	14,568,203円	分配準備積立金額	D	3,234,353円
当ファンドの分配対象収益額	E=A+B+C+D	2,372,077,866円	当ファンドの分配対象収益額	E=A+B+C+D	1,947,366,709円
当ファンドの期末残存口数	F	9,052,778,344口	当ファンドの期末残存口数	F	8,169,508,778口
1万口当たり収益分配対象額	G=E/F*10,000	2,620円	1万口当たり収益分配対象額	G=E/F*10,000	2,383円
1万口当たり分配金額	H	100円	1万口当たり分配金額	H	50円
収益分配金金額	I=F*H/10,000	90,527,783円	収益分配金金額	I=F*H/10,000	40,847,543円
第59期 2024年12月14日 2025年 1月14日			第65期 2025年 6月14日 2025年 7月14日		
項目			項目		
費用控除後の配当等収益額	A	39,782,098円	費用控除後の配当等収益額	A	35,084,158円
費用控除後・繰越欠損金補填後の有価証券売買等損益額	B	円	費用控除後・繰越欠損金補填後の有価証券売買等損益額	B	円
収益調整金額	C	2,253,403,656円	収益調整金額	C	1,864,537,140円
分配準備積立金額	D	円	分配準備積立金額	D	円
当ファンドの分配対象収益額	E=A+B+C+D	2,293,185,754円	当ファンドの分配対象収益額	E=A+B+C+D	1,899,621,298円
当ファンドの期末残存口数	F	8,940,532,908口	当ファンドの期末残存口数	F	7,989,551,683口
1万口当たり収益分配対象額	G=E/F*10,000	2,564円	1万口当たり収益分配対象額	G=E/F*10,000	2,377円
1万口当たり分配金額	H	100円	1万口当たり分配金額	H	50円
収益分配金金額	I=F*H/10,000	89,405,329円	収益分配金金額	I=F*H/10,000	39,947,758円
第60期 2025年 1月15日 2025年 2月13日			第66期 2025年 7月15日 2025年 8月13日		
項目			項目		
費用控除後の配当等収益額	A	1,685,599円	費用控除後の配当等収益額	A	円
費用控除後・繰越欠損金補填後の有価証券売買等損益額	B	円	費用控除後・繰越欠損金補填後の有価証券売買等損益額	B	円
収益調整金額	C	2,168,566,845円	収益調整金額	C	1,820,632,207円
分配準備積立金額	D	円	分配準備積立金額	D	円
当ファンドの分配対象収益額	E=A+B+C+D	2,170,252,444円	当ファンドの分配対象収益額	E=A+B+C+D	1,820,632,207円
当ファンドの期末残存口数	F	8,797,651,577口	当ファンドの期末残存口数	F	7,821,768,370口
1万口当たり収益分配対象額	G=E/F*10,000	2,466円	1万口当たり収益分配対象額	G=E/F*10,000	2,327円
1万口当たり分配金額	H	100円	1万口当たり分配金額	H	10円
収益分配金金額	I=F*H/10,000	87,976,515円	収益分配金金額	I=F*H/10,000	7,821,768円

(金融商品に関する注記)

1 金融商品の状況に関する事項

区分	前期 自 2024年 8月14日 至 2025年 2月13日	当期 自 2025年 2月14日 至 2025年 8月13日
1. 金融商品に対する取組方針	当ファンドは、「投資信託及び投資法人に関する法律」（昭和26年法律第198号）第2条第4項に定める証券投資信託であり、有価証券等の金融商品への投資を信託約款に定める「運用の基本方針」に基づき行っております。	同左
2. 金融商品の内容及び当該金融商品に係るリスク	当ファンドは、親投資信託受益証券に投資しております。当該投資対象は、価格変動リスク等の市場リスク、信用リスクおよび流動性リスクに晒されております。	同左
3. 金融商品に係るリスク管理体制	ファンドのコンセプトに応じて、適切にコントロールするため、委託会社では、運用部門において、ファンドに含まれる各種投資リスクを常時把握しつつ、ファンドのコンセプトに沿ったリスクの範囲で運用を行っております。 また、運用部から独立した管理担当部署によりリスク運営状況のモニタリング等のリスク管理を行っており、この結果はリスク管理委員会等を通じて運用部門にフィードバックされます。	同左

2 金融商品の時価等に関する事項

区分	前期 [2025年 2月13日現在]	当期 [2025年 8月13日現在]
1. 貸借対照表計上額、時価及びその差額	時価で計上しているためその差額はありません。	同左

区分	前期 [2025年 2月13日現在]	当期 [2025年 8月13日現在]
2. 時価の算定方法	(1) 有価証券 売買目的有価証券は、(重要な会計方針に係る事項に関する注記)に記載しております。 (2) デリバティブ取引 デリバティブ取引は、該当事項はありません。 (3) 上記以外の金融商品 上記以外の金融商品(コールローン等)は、短期間で決済され、時価は帳簿価額と近似していることから、当該金融商品の帳簿価額を時価としております。	(1) 有価証券 同左 (2) デリバティブ取引 同左 (3) 上記以外の金融商品 同左
3. 金融商品の時価等に関する事項についての補足説明	金融商品の時価の算定においては一定の前提条件等を採用しているため、異なる前提条件等によった場合、当該価額が異なることもあります。	同左

(有価証券に関する注記)

売買目的有価証券

種類	前期 [2025年 2月13日現在]	当期 [2025年 8月13日現在]
	最終計算期間の損益に含まれた評価差額 (円)	最終計算期間の損益に含まれた評価差額 (円)
親投資信託受益証券	329,606,513	54,523,255
合計	329,606,513	54,523,255

(デリバティブ取引に関する注記)

取引の時価等に関する事項

該当事項はありません。

(関連当事者との取引に関する注記)

該当事項はありません。

(1口当たり情報)

	前期 [2025年 2月13日現在]	当期 [2025年 8月13日現在]
1口当たり純資産額 (1万口当たり純資産額)	1.0963円 (10,963円)	1.0413円 (10,413円)

(4) 【附属明細表】

第1 有価証券明細表

(1) 株式

該当事項はありません。

(2) 株式以外の有価証券

(単位：円)

種類	銘柄	口数	評価額	備考
親投資信託受益証券	次世代REITマザーファンド	4,956,659,471	8,033,258,004	
合計		4,956,659,471	8,033,258,004	

第2 信用取引契約残高明細表

該当事項はありません。

第3 デリバティブ取引及び為替予約取引の契約額等及び時価の状況表

該当事項はありません。

(参考)

当ファンドの主要投資対象の状況は以下の通りです。
 なお、以下に記載した情報は、監査の対象外であります。

次世代REITマザーファンド

貸借対照表

（単位：円）

[2025年 8月13日現在]

資産の部	
流動資産	
預金	138,031,120
コール・ローン	123,530,911
株式	368,767,486
投資証券	20,334,983,254
未収入金	17,550,165
未収配当金	33,283,203
未収利息	1,577
流動資産合計	21,016,147,716
資産合計	
21,016,147,716	
負債の部	
流動負債	
派生商品評価勘定	226,959
未払解約金	111,080,000
流動負債合計	111,306,959
負債合計	
111,306,959	
純資産の部	
元本等	
元本	12,898,773,583
剰余金	
剰余金又は欠損金（ ）	8,006,067,174
元本等合計	20,904,840,757
純資産合計	
20,904,840,757	
負債純資産合計	
21,016,147,716	

注記表

（重要な会計方針に係る事項に関する注記）

1. 有価証券の評価基準及び評価方法	株式は時価で評価しております。時価評価にあたっては、原則として金融商品取引所等における終値で評価しております。 投資証券は時価で評価しております。時価評価にあたっては、原則として金融商品取引所等における終値で評価しております。
2. デリバティブ等の評価基準及び評価方法	為替予約取引は原則としてわが国における対顧客先物相場の仲値で評価しております。
3. その他財務諸表作成のための基礎となる事項	外貨建資産等の会計処理 「投資信託財産の計算に関する規則」第60条および第61条にしたがって処理しております。

（重要な会計上の見積りに関する注記）

財務諸表の作成にあたって行った会計上の見積りが翌期間の財務諸表に重要な影響を及ぼすリスクは識別していないため、注記を省略しております。

（貸借対照表に関する注記）

	[2025年 8月13日現在]
1. 期首	2025年 2月14日
期首元本額	15,109,210,730円
期中追加設定元本額	660,475,671円
期中一部解約元本額	2,870,912,818円
元本の内訳	
次世代REITオープン＜資産成長型＞（為替ヘッジあり）	714,548,169円
次世代REITオープン＜資産成長型＞（為替ヘッジなし）	6,721,206,632円

	[2025年 8月13日現在]
次世代REITオープン＜毎月決算型＞（為替ヘッジあり）予想分配金提示型	500,104,593円
次世代REITオープン＜毎月決算型＞（為替ヘッジなし）予想分配金提示型	4,956,659,471円
<DC>次世代REITオープン	6,254,718円
合計	12,898,773,583円
2. 受益権の総数	12,898,773,583口

当該親投資信託受益証券を投資対象とする証券投資信託ごとの元本額

（金融商品に関する注記）

1 金融商品の状況に関する事項

区分	自 2025年 2月14日 至 2025年 8月13日
1. 金融商品に対する取組方針	当ファンドは、「投資信託及び投資法人に関する法律」（昭和26年法律第198号）第2条第4項に定める証券投資信託であり、有価証券等の金融商品への投資を信託約款に定める「運用の基本方針」に基づき行っております。
2. 金融商品の内容及び当該金融商品に係るリスク	当ファンドは、株式に投資しております。当該投資対象は、価格変動リスク、為替リスク等の市場リスク、信用リスクおよび流動性リスクに晒されております。 当ファンドは、投資証券に投資しております。当該投資対象は、価格変動リスク、為替リスク等の市場リスク、信用リスクおよび流動性リスクに晒されております。 当ファンドは、外貨の決済のために為替予約取引を利用してしております。当該デリバティブ取引は、為替相場の変動による市場リスクおよび信用リスク等を有しておりますが、ごく短期間で実際に外貨の受渡を伴うことから、為替相場の変動によるリスクは限定的であります。 また、デリバティブ取引の時価等に関する事項についての契約額等は、あくまでもデリバティブ取引における名目的な契約額または計算上の想定元本であり、当該金額自体がデリバティブ取引のリスクの大きさを示すものではありません。
3. 金融商品に係るリスク管理体制	ファンドのコンセプトに応じて、適切にコントロールするため、委託会社では、運用部門において、ファンドに含まれる各種投資リスクを常時把握しつつ、ファンドのコンセプトに沿ったリスクの範囲で運用を行っております。 また、運用部から独立した管理担当部署によりリスク運営状況のモニタリング等のリスク管理を行っており、この結果はリスク管理委員会等を通じて運用部門にフィードバックされます。 当ファンドは、ファンドの運用の指図に関する権限を再委託しております。この場合、再委託先で投資リスクに対する管理体制を構築しているほか、当該再委託先のリスクの管理体制や管理状況の確認を委託会社で行っております。

2 金融商品の時価等に関する事項

区分	[2025年 8月13日現在]
1. 貸借対照表計上額、時価及びその差額	時価で計上しているためその差額はありません。
2. 時価の算定方法	（1）有価証券 売買目的有価証券は、（重要な会計方針に係る事項に関する注記）に記載しております。 （2）デリバティブ取引 デリバティブ取引は、（デリバティブ取引に関する注記）に記載しております。 （3）上記以外の金融商品 上記以外の金融商品（コールローン等）は、短期間で決済され、時価は帳簿価額と近似していることから、当該金融商品の帳簿価額を時価としております。
3. 金融商品の時価等に関する事項についての補足説明	金融商品の時価の算定においては一定の前提条件等を採用しているため、異なる前提条件等によった場合、当該価額が異なることもあります。

（有価証券に関する注記）

売買目的有価証券

種類	[2025年 8月13日現在]
	当期間の損益に含まれた評価差額（円）
株式	26,621,717
投資証券	109,728,955
合計	83,107,238

（注）当期間の開始日は、当該親投資信託の期首日であります。

（デリバティブ取引に関する注記）

取引の時価等に関する事項

通貨関連

[2025年 8月13日現在]

区分	種類	契約額等（円）		時価（円）	評価損益（円）
			うち1年超		
市場取引以外の取引	為替予約取引 売建				
	アメリカドル	52,989,393		53,216,352	226,959
合計		52,989,393		53,216,352	226,959

(注) 時価の算定方法

1 対顧客先物相場の仲値が発表されている外貨については、以下のように評価しております。

為替予約の受渡日（以下「当該日」といいます。）の対顧客先物相場の仲値が発表されている場合は、当該為替予約は、当該対顧客先物相場の仲値で評価しております。

当該日の対顧客先物相場の仲値が発表されていない場合は、以下の方法によっております。

(イ) 当該日を超える対顧客先物相場が発表されている場合には、発表されている先物相場のうち当該日に最も近い前後二つの対顧客先物相場の仲値をもとに計算したレートを用いております。

(ロ) 当該日を超える対顧客先物相場が発表されていない場合には、当該日に最も近い発表されている対顧客先物相場の仲値を用いております。

2 対顧客先物相場の仲値が発表されていない外貨については、対顧客電信売買相場の仲値で評価しております。

上記取引で、ヘッジ会計が適用されているものはありません。

(関連当事者との取引に関する注記)

該当事項はありません。

(1口当たり情報)

	[2025年 8月13日現在]
1口当たり純資産額	1.6207円
(1万口当たり純資産額)	(16,207円)

附属明細表

第1 有価証券明細表

(1) 株式

(単位：円)

通貨	銘柄	株式数	評価額		備考
			単価	金額	
イギリスポンド	SIRIUS REAL ESTATE LTD	453,038	1.00	454,397.11	
イギリスポンド 小計		453,038		454,397.11 (90,715,839)	
香港ドル	GDS HOLDINGS LTD-CL A	69,800	35.62	2,486,276.00	
香港ドル 小計		69,800		2,486,276.00 (46,816,577)	
スウェーデンクローネ	SWEDISH LOGISTIC PROPERTY-B	186,678	39.10	7,299,109.80	
スウェーデンクローネ 小計		186,678		7,299,109.80 (113,063,210)	
ユーロ	CELLNEX TELECOM SA	9,627	29.72	286,114.44	
	VGP	4,306	92.50	398,305.00	
ユーロ 小計		13,933		684,419.44 (118,171,860)	
合計		723,449		368,767,486 (368,767,486)	

(注1)通貨の種類ごとの小計欄の()内は、邦貨換算額であります。

(注2)合計金額欄の()内は、外貨建有価証券に係るもので、内書であります。

(2)株式以外の有価証券

(単位：円)

通貨	種類	銘柄	口数	評価額	備考
円	投資証券	G L P 投資法人	1,549	211,903,200	
		日本プロロジスリート投資法人	3,207	269,067,300	
		三井不動産ロジスティクスパーク投資法人	1,407	148,438,500	
円合計			6,163	629,409,000	
アメリカドル	投資証券	AMERICAN HOMES 4 RENT- A	90,140	3,087,295.00	
		AMERICAN TOWER CORP	60,324	12,343,496.88	
		AMERICOLD REALTY TRUST INC	40,180	590,244.20	
		CROWN CASTLE INC	124,148	12,704,064.84	
		DIGITAL CORE REIT MANAGEMENT	2,082,091	1,061,866.41	
		DIGITAL REALTY TRUST INC	72,702	12,306,267.54	
		EASTGROUP PROPERTIES INC	23,785	3,846,272.35	
		EQUINIX INC	11,455	9,018,750.60	
		EXTRA SPACE STORAGE INC	46,020	6,237,550.80	
		INVITATION HOMES INC	226,639	6,805,969.17	
		IRON MOUNTAIN INC	35,816	3,300,444.40	
		NATIONAL STORAGE AFFILIATES	34,571	1,035,747.16	
		PROLOGIS INC	100,123	10,493,891.63	
		PUBLIC STORAGE	19,441	5,452,811.68	
		SBA COMMUNICATIONS CORP	22,826	4,975,839.74	
SUN COMMUNITIES INC	54,965	6,922,292.10			
WELLTOWER INC	83,075	13,689,929.25			
アメリカドル合計			3,128,301	113,872,733.75 (16,834,944,957)	
オーストラリアドル	投資証券	GOODMAN GROUP	383,984	13,573,834.40	
		INGENIA COMMUNITIES GROUP	274,804	1,530,658.28	
オーストラリアドル合計			658,788	15,104,492.68 (1,457,583,543)	
イギリスポンド	投資証券	BIG YELLOW GROUP PLC	63,977	583,470.24	
		LONDONMETRIC PROPERTY PLC	605,935	1,144,005.28	
		SAFESTORE HOLDINGS PLC	29,602	193,005.04	
		SEGRO PLC	32,893	206,831.18	
		TARGET HEALTHCARE REIT PLC	248,436	246,448.51	
		TRITAX BIG BOX REIT PLC	768,138	1,070,016.23	
イギリスポンド合計			1,748,981	3,443,776.48 (687,515,536)	
シンガポールドル	投資証券	KEPPEL DC REIT	720,000	1,648,800.00	
		MAPLETREE LOGISTICS TRUST	640,100	736,115.00	

シンガポールドル合計			1,360,100	2,384,915.00 (274,766,057)
ユーロ	投資証券	AEDIFICA	18,109	1,183,423.15
		ARGAN	3,200	210,560.00
		WAREHOUSES DE PAUW SCA	39,035	836,910.40
		XIOR STUDENT HOUSING NV	12,535	379,810.50
ユーロ合計			72,879	2,610,704.05 (450,764,161)
合計				20,334,983,254 (19,705,574,254)

(注1)通貨の種類ごとの小計/合計欄の()内は、邦貨換算額であります。

(注2)合計金額欄の()内は、外貨建有価証券に係るもので、内書であります。

外貨建有価証券の内訳

種類	銘柄数	組入株式 時価比率	組入投資証券 時価比率	有価証券の 合計金額に 対する比率
アメリカドル	投資証券 17銘柄		100.00%	81.31%
オーストラリアドル	投資証券 2銘柄		100.00%	7.04%
イギリスポンド	株式 1銘柄	11.66%		0.44%
	投資証券 6銘柄		88.34%	3.32%
香港ドル	株式 1銘柄	100.00%		0.23%
シンガポールドル	投資証券 2銘柄		100.00%	1.33%
スウェーデンクローネ	株式 1銘柄	100.00%		0.55%
ユーロ	株式 2銘柄	20.77%		0.57%
	投資証券 4銘柄		79.23%	2.18%

第2 信用取引契約残高明細表

該当事項はありません。

第3 デリバティブ取引及び為替予約取引の契約額等及び時価の状況表

(デリバティブ取引に関する注記)に記載しております。

2【ファンドの現況】

【次世代REITオープン<資産成長型>(為替ヘッジあり)】

【純資産額計算書】

2025年 8月29日現在

(単位:円)

資産総額	1,163,036,893
負債総額	1,164,229
純資産総額(-)	1,161,872,664
発行済口数	1,211,037,338口
1口当たり純資産価額(/)	0.9594
(10,000口当たり)	(9,594)

【次世代REITオープン<資産成長型>(為替ヘッジなし)】

【純資産額計算書】

2025年 8月29日現在

(単位：円)

資産総額	11,005,077,950
負債総額	34,893,259
純資産総額 (-)	10,970,184,691
発行済口数	7,264,187,516口
1口当たり純資産価額 (/)	1.5102
(10,000口当たり)	(15,102)

【次世代REITオープン<毎月決算型>(為替ヘッジあり)予想分配金提示型】

【純資産額計算書】

2025年 8月29日現在

(単位：円)

資産総額	832,781,871
負債総額	826,851
純資産総額 (-)	831,955,020
発行済口数	958,888,497口
1口当たり純資産価額 (/)	0.8676
(10,000口当たり)	(8,676)

【次世代REITオープン<毎月決算型>(為替ヘッジなし)予想分配金提示型】

【純資産額計算書】

2025年 8月29日現在

(単位：円)

資産総額	8,099,620,035
負債総額	82,245,915
純資産総額 (-)	8,017,374,120
発行済口数	7,688,113,588口
1口当たり純資産価額 (/)	1.0428
(10,000口当たり)	(10,428)

(参考)

次世代REITマザーファンド

純資産額計算書

2025年 8月29日現在

(単位：円)

資産総額	20,972,649,125
負債総額	116,508,969
純資産総額 (-)	20,856,140,156
発行済口数	12,840,116,860口

1口当たり純資産価額(/)	1.6243
(10,000口当たり)	(16,243)

第三部【委託会社等の情報】

第1【委託会社等の概況】

1【委託会社等の概況】

<更新後>

(1) 資本金の額等

2025年8月末現在、資本金は2,000百万円です。なお、発行可能株式総数は400,000株であり、211,581株を発行済です。最近5年間における資本金の額の増減はありません。

(2) 委託会社の機構

・会社の意思決定機構

当社は監査等委員会設置会社です。会社の機関としては、株主総会の他、取締役会、代表取締役、監査等委員会を設置しています。

株主総会

株主総会は、取締役・会計監査人の選任・解任、剰余金の配当の承認、定款変更の承認等を行います。

取締役会

取締役会は、株主総会で選任された取締役で構成され、経営の基本方針の決定、内部統制システムの整備、取締役の職務の執行の監督、代表取締役の選定・解職などを行います。また、取締役会で決定した基本方針に基づき、経営管理全般に関する執行方針その他重要な事項を協議・決定する任意の機関として、経営会議を設置しています。

代表取締役

代表取締役は、取締役会の決議により取締役（監査等委員である取締役を除く。）の中から選定され、当社を代表します。

監査等委員会

監査等委員会は、株主総会で選任された監査等委員である取締役で構成され、取締役の職務執行について監査を行うほか、各監査等委員である取締役は、取締役として取締役会の決議に参加します。

・投資運用の意思決定機構

投資環境見通しの策定

各運用部は国内外の経済・金融情報および各国証券市場等の調査・分析に基づいた投資環境見通しを策定します。

運用戦略の決定

で策定された投資環境見通しに沿って、各運用部は運用戦略を決定します。

運用計画の決定

で決定された運用戦略に基づいて、各運用部はファンド毎の運用計画を決定します。

ポートフォリオの構築

各運用部の担当ファンドマネジャーは、運用部から独立したトレーディング部に売買実行の指示をします。トレーディング部は、事前のチェックを行ったうえで、最良執行をめざして売買の執行を行います。

運用部門による自律的な運用管理

運用部門は、投資行動がファンドコンセプトおよびファンド毎に定めた運用計画に沿っているかどうかの自律的なチェックを行い、運用部門内の管理担当部署は逸脱がある場合は速やかな是正を指示します。また、運用モニタリング会議を通じて運用状況のモニタリングを行い、運用部門内での自律的牽制により運用改善を図ります。

管理担当部署による運用管理

運用部から独立した管理担当部署は、(a)運用に関するパフォーマンス測定・分析のほか、(b)リスク管理および法令・信託約款などの遵守状況等のモニタリングを実施します。この結果は、(a)についてはファンド管理委員会を経て運用担当部・商品開発担当部にフィードバックされ、(b)についてはリスク管理委員会を通じて運用担当部にフィード

バックされ、必要に応じて部署間連携の上で是正・改善の検討が行われます。

ファンドに係る法人等の管理

受託会社等、ファンドの運営に係る法人については、その業務に関する委託会社の管理担当部署が、体制、業務執行能力、信用力等のモニタリング・評価を実施します。この結果は、商品企画委員会等を通じて委託会社の経営陣に報告され、必要に応じて是正が指示されます。

運用・管理に関する監督

内部監査担当部署は、運用、管理等に関する委託会社の業務全般についてその健全性・適切性を担保するために、リスク管理、内部統制、ガバナンス・プロセスの適切性・有効性を検証・評価します。その評価結果は問題点の改善方法の提言等も含めて委託会社の経営陣に報告される、内部監査態勢が構築されています。

ファンドの運用体制等は、今後変更される可能性があります。

2【事業の内容及び営業の概況】

<更新後>

「投資信託及び投資法人に関する法律」に定める投資信託委託会社である委託会社は、証券投資信託の設定を行うとともに「金融商品取引法」に定める金融商品取引業者としてその運用（投資運用業）等を行っています。また「金融商品取引法」に定める第二種金融商品取引業および投資助言業務を行っています。

2025年8月29日現在における委託会社の運用する証券投資信託は以下の通りです。（親投資信託を除きます。）

商品分類	本数 (本)	純資産総額 (百万円)
追加型株式投資信託	815	46,779,595
追加型公社債投資信託	16	1,636,647
単位型株式投資信託	80	345,537
単位型公社債投資信託	40	95,838
合計	951	48,857,618

なお、純資産総額の金額については、百万円未満の端数を四捨五入して記載しておりますので、表中の個々の数字の合計と合計欄の数字とは一致しないことがあります。

3【委託会社等の経理状況】

<更新後>

(1) 財務諸表の作成方法について

委託会社である三菱UFJアセットマネジメント株式会社（以下「当社」という。）の財務諸表は、「財務諸表等の用語、様式及び作成方法に関する規則（昭和38年大蔵省令第59号）」（以下「財務諸表等規則」という。）第2条の規定により、財務諸表等規則及び「金融商品取引業等に関する内閣府令（平成19年内閣府令第52号）」に基づき作成しております。

なお、財務諸表に掲載している金額については、従来、千円未満の端数を切り捨てて表示しておりましたが、当事業年度より百万円未満の端数を切り捨てて表示することに変更しました。

(2) 監査証明について

当社は、金融商品取引法第193条の2第1項の規定に基づき、第40期事業年度（自2024年4月

1日 至 2025年3月31日)の財務諸表について、有限責任監査法人トーマツによる監査を受けております。

(1)【貸借対照表】

(単位：百万円)

	第39期 (2024年3月31日現在)		第40期 (2025年3月31日現在)	
(資産の部)				
流動資産				
現金及び預金	2	58,206		37,354
有価証券		15		700
前払費用		679		770
未収入金		138		25
未収委託者報酬		21,064		24,418
未収収益	2	1,485	2	1,005
金銭の信託		10,500		1,650
その他		371		398
流動資産合計		92,461		66,325
固定資産				
有形固定資産				
建物	1	2,936	1	2,762
器具備品	1	1,531	1	1,045
土地		628		628
建設仮勘定		45		747
有形固定資産合計		5,141		5,184
無形固定資産				
電話加入権		15		-
ソフトウェア		5,008		4,452
ソフトウェア仮勘定		1,587		1,003
無形固定資産合計		6,612		5,456
投資その他の資産				
投資有価証券		13,788		10,302
関係会社株式		159		159
投資不動産	1	1,788	1	1,712
長期差入保証金		689		690
前払年金費用		47		-
繰延税金資産		1,088		1,640
その他		45		45
貸倒引当金		23		23
投資その他の資産合計		17,583		14,526
固定資産合計		29,337		25,166
資産合計		121,799		91,491

(単位：百万円)

	第39期 (2024年3月31日現在)		第40期 (2025年3月31日現在)	
(負債の部)				

流動負債				
預り金		807		474
未払金				
未払収益分配金		105		114
未払償還金		43		151
未払手数料	2	7,523		8,878
その他未払金	2	885	2	819
未払費用	2	8,611	2	10,352
未払消費税等		623		1,211
未払法人税等		2,235		3,187
賞与引当金		1,182		1,308
役員賞与引当金		175		259
その他		12		1
流動負債合計		22,204		26,761
固定負債				
退職給付引当金		1,608		1,654
役員退職慰労引当金		30		25
時効後支払損引当金		250		244
資産除去債務		1,428		1,444
その他		29		29
固定負債合計		3,346		3,398
負債合計		25,551		30,159
(純資産の部)				
株主資本				
資本金		2,000		2,000
資本剰余金				
資本準備金		3,572		3,572
その他資本剰余金		41,160		41,160
資本剰余金合計		44,732		44,732
利益剰余金				
利益準備金		342		342
その他利益剰余金				
別途積立金		6,998		-
繰越利益剰余金		40,236		12,846
利益剰余金合計		47,577		13,189
株主資本合計		94,310		59,921

(単位：百万円)

	第39期 (2024年3月31日現在)	第40期 (2025年3月31日現在)
評価・換算差額等		
その他有価証券評価差額金	1,937	1,410
評価・換算差額等合計	1,937	1,410
純資産合計	96,247	61,332
負債純資産合計	121,799	91,491

(2) 【損益計算書】

(単位：百万円)

	第39期 (自 2023年4月1日 至 2024年3月31日)	第40期 (自 2024年4月1日 至 2025年3月31日)
営業収益		
委託者報酬	98,635	114,618
投資顧問料	3,117	3,645
その他営業収益	148	2
営業収益合計	101,901	118,266
営業費用		
支払手数料	4	39,884
広告宣伝費	593	692
公告費	1	0
調査費		
調査費	3,537	4,604
委託調査費	27,296	32,816
事務委託費	1,861	2,486
営業雑経費		
通信費	137	156
印刷費	390	389
協会費	68	88
諸会費	20	23
事務機器関連費	2,531	2,925
その他営業雑経費	139	-
営業費用合計	71,070	84,071
一般管理費		
給料		
役員報酬	400	469
給料・手当	7,202	7,985
賞与引当金繰入	1,182	1,308
役員賞与引当金繰入	175	259
福利厚生費	1,424	1,538
交際費	10	12
旅費交通費	108	132
租税公課	397	478
不動産賃借料	728	644
退職給付費用	381	377
固定資産減価償却費	2,469	2,383
諸経費	490	1,174
一般管理費合計	14,971	16,765
営業利益	15,859	17,429

(単位：百万円)

	第39期 (自 2023年4月1日 至 2024年3月31日)	第40期 (自 2024年4月1日 至 2025年3月31日)
営業外収益		

受取配当金		54		107
受取利息	4	12		12
投資有価証券償還益		204		29
収益分配金等時効完成分		17		4
受取賃貸料	4	162		214
その他		44		22
営業外収益合計		496		390
営業外費用				
投資有価証券償還損		234		7
時効後支払損引当金繰入		-		15
事務過誤費		10		7
賃貸関連費用		108		188
その他		25		9
営業外費用合計		380		227
経常利益		15,975		17,592
特別利益				
投資有価証券売却益		464		739
固定資産売却益	1	16		-
資産除去債務履行差額		87		-
特別利益合計		568		739
特別損失				
投資有価証券売却損		57		138
投資有価証券評価損		31		-
固定資産除却損	3	20	3	18
固定資産売却損	2	65	2	6
減損損失		-	5	1,306
企業結合関連費用	6	1,187		-
事業譲渡関連損失		-	7	491
特別損失合計		1,361		1,961
税引前当期純利益		15,182		16,371
法人税、住民税及び事業税	4	4,542	4	5,356
法人税等調整額		102		344
法人税等合計		4,644		5,011
当期純利益		10,537		11,359

(3) 【株主資本等変動計算書】

第39期（自 2023年4月1日 至 2024年3月31日）

(単位：百万円)

	株主資本			
	資本金	資本剰余金		
		資本準備金	その他資本剰余金	資本剰余金合計
当期首残高	2,000	3,572	41,160	44,732
当期変動額				
企業結合による増加				
剰余金の配当				

当期純利益				
株主資本以外の項目の 当期変動額(純額)				
当期変動額合計				
当期末残高	2,000	3,572	41,160	44,732

	利益剰余金				株主資本合計
	利益 準備金	その他利益剰余金		利益剰余金 合計	
		別途 積立金	繰越利益 剰余金		
当期首残高	342	6,998	33,267	40,608	87,341
当期変動額					
企業結合による増加			1,602	1,602	1,602
剰余金の配当			5,171	5,171	5,171
当期純利益			10,537	10,537	10,537
株主資本以外の項目の 当期変動額(純額)					
当期変動額合計			6,969	6,969	6,969
当期末残高	342	6,998	40,236	47,577	94,310

	評価・換算差額等		純資産合計
	その他 有価証券 評価差額金	評価・換算 差額等合計	
当期首残高	672	672	88,013
当期変動額			
企業結合による増加			1,602
剰余金の配当			5,171
当期純利益			10,537
株主資本以外の項目の 当期変動額(純額)	1,265	1,265	1,265
当期変動額合計	1,265	1,265	8,234
当期末残高	1,937	1,937	96,247

第40期（自 2024年4月1日 至 2025年3月31日）

(単位：百万円)

	株主資本			
	資本金	資本剰余金		
		資本 準備金	その他 資本剰余金	資本 剰余金合計
当期首残高	2,000	3,572	41,160	44,732
当期変動額				
剰余金の配当				
当期純利益				
別途積立金の取崩				
株主資本以外の項目の 当期変動額(純額)				
当期変動額合計				

当期末残高	2,000	3,572	41,160	44,732
-------	-------	-------	--------	--------

	利益剰余金				株主資本合計
	利益準備金	その他利益剰余金		利益剰余金合計	
		別途積立金	繰越利益剰余金		
当期首残高	342	6,998	40,236	47,577	94,310
当期変動額					
剰余金の配当			45,747	45,747	45,747
当期純利益			11,359	11,359	11,359
別途積立金の取崩		6,998	6,998		
株主資本以外の項目の 当期変動額(純額)					
当期変動額合計		6,998	27,390	34,388	34,388
当期末残高	342		12,846	13,189	59,921

	評価・換算差額等		純資産合計
	その他 有価証券 評価差額金	評価・換算 差額等合計	
当期首残高	1,937	1,937	96,247
当期変動額			
剰余金の配当			45,747
当期純利益			11,359
別途積立金の取崩			
株主資本以外の項目の 当期変動額(純額)	527	527	527
当期変動額合計	527	527	34,915
当期末残高	1,410	1,410	61,332

[注記事項]

(重要な会計方針)

1. 有価証券の評価基準及び評価方法

(1) 子会社株式及び関連会社株式

移動平均法による原価法を採用しております。

(2) その他有価証券

市場価格のない株式等及び投資事業有限責任組合等への出資以外のもの

時価法(評価差額は全部純資産直入法により処理し、売却原価は移動平均法により算定)を採用しております。

市場価格のない株式等

移動平均法による原価法を採用しております。

投資事業有限責任組合等への出資(金融商品取引法第2条第2項により有価証券とみなされるもの)

組合契約に規定される決算報告日に応じて入手可能な直近の決算書を基礎とし、持分相当額を純額で取り込む方法によっております。

2. 金銭の信託の評価基準及び評価方法

時価法を採用しております。

3. 固定資産の減価償却の方法

(1)有形固定資産及び投資不動産

定率法を採用しております。ただし、1998年4月1日以降に取得した建物（建物附属設備を除く）並びに2016年4月1日以降に取得した建物附属設備及び構築物については、定額法を採用しております。

なお、主な耐用年数は以下のとおりであります。

建物	5年～50年
器具備品	3年～20年
投資不動産	3年～50年

(2)無形固定資産

定額法を採用しております。

なお、自社利用のソフトウェアについては、社内における利用可能期間(5年)に基づく定額法を採用しております。

4.外貨建の資産及び負債の本邦通貨への換算基準

外貨建金銭債権債務は、期末日の直物為替相場により円貨に換算し、換算差額は損益として処理しております。

5.引当金の計上基準

(1)貸倒引当金

貸付金等の貸倒れによる損失に備えるため、一般債権については貸倒実績率により、貸倒懸念債権等特定の債権については個別に回収可能性を勘案し、回収不能見込額を計上しております。

(2)賞与引当金

従業員賞与の支給に充てるため、支給見込額に基づき計上しております。

(3)役員賞与引当金

役員賞与の支給に充てるため、支給見込額に基づき計上しております。

(4)退職給付引当金

従業員の退職給付に備えるため、当事業年度末における退職給付債務及び年金資産の見込額に基づき計上しております。

退職給付見込額の期間帰属方法

退職給付債務の算定にあたり、退職給付見込額を当事業年度末までの期間に帰属させる方法については、給付算定式基準によっております。

数理計算上の差異及び過去勤務費用の費用処理方法

過去勤務費用は、その発生時の従業員の平均残存勤務期間以内の一定の年数（10年）による定額法により費用処理することとしております。

数理計算上の差異は、その発生時の従業員の平均残存勤務期間以内の一定の年数（主として10年）による定額法により、発生した事業年度の翌期から費用処理することとしております。

(5)役員退職慰労引当金

役員の退職慰労金の支給に備えるため、内規に基づく期末要支給額を計上しております。

(6)時効後支払損引当金

時効成立のため利益計上した収益分配金及び償還金について、受益者からの今後の支払請求に備えるため、過去の支払実績に基づく将来の支払見込額を計上しております。

6.収益及び費用の計上基準

当社の顧客との契約から生じる収益に関する主要な事業における主要な履行義務の内容及び当該履行義務を充足する通常の時点（収益を認識する通常の時点）は以下のとおりであります。

(1)委託者報酬

投資信託の信託約款に基づき信託財産の運用指図等を行っております。委託者報酬は、純資産総額に一定の報酬率を乗じて日々計算され、確定した報酬を投資信託によって主に年2回受領しております。当該報酬は投資信託の運用期間にわたり収益として認識しております。

(2)投資顧問料

顧客との投資一任及び投資助言契約に基づき運用及び助言を行っております。投資顧問料は、純資産総額に一定の報酬率を乗じて計算され、確定した報酬を主に年4回受領しております。当該報酬は契約期間にわたり収益として認識しております。

7.その他財務諸表作成のための基礎となる事項

グループ通算制度の適用

グループ通算制度を適用しております。

（未適用の会計基準等）

「リースに関する会計基準」（企業会計基準第34号 2024年9月13日 企業会計基準委員会）

「リースに関する会計基準の適用指針」(企業会計基準適用指針第33号 2024年9月13日 企業会計基準委員会)等

(1)概要

企業会計基準委員会において、日本基準を国際的に整合性のあるものとする取組みの一環として、借手の全てのリースについて資産及び負債を認識するリースに関する会計基準の開発に向けて、国際的な会計基準を踏まえた検討が行われ、基本的な方針として、IFRS第16号の単一の会計処理モデルを基礎とするものの、IFRS第16号の全ての定めを採り入れるのではなく、主要な定めのみを採り入れることにより、簡素で利便性が高く、かつ、IFRS第16号の定めを個別財務諸表に用いても、基本的に修正が不要となることを目指したリース会計基準等が公表されました。

借手の会計処理として、借手のリースの費用配分の方法については、IFRS第16号と同様に、リースがファイナンス・リースであるかオペレーティング・リースであるかにかかわらず、全てのリースについて使用権資産に係る減価償却費及びリース負債に係る利息相当額を計上する単一の会計処理モデルが適用されます。

(2)適用予定日

2028年3月期の期首から適用します。

(3)当該会計基準等の適用による影響

「リースに関する会計基準」等の適用による財務諸表に与える影響額については、現時点で評価中であります。

(貸借対照表関係)

1.有形固定資産及び投資不動産の減価償却累計額

	第39期 (2024年3月31日現在)	第40期 (2025年3月31日現在)
建物	498百万円	682百万円
器具備品	1,643百万円	2,168百万円
投資不動産	211百万円	288百万円

2.関係会社に対する主な資産・負債

区分掲記した以外で各科目に含まれるものは次の通りであります。

	第39期 (2024年3月31日現在)	第40期 (2025年3月31日現在)
預金	39,776百万円	-
未収収益	12百万円	16百万円
未払手数料	886百万円	-
その他未払金	105百万円	43百万円
未払費用	599百万円	29百万円

(損益計算書関係)

1.固定資産売却益の内訳

	第39期 (自 2023年4月1日 至 2024年3月31日)	第40期 (自 2024年4月1日 至 2025年3月31日)
器具備品	16百万円	-
計	16百万円	-

2.固定資産売却損の内訳

	第39期 (自 2023年4月1日 至 2024年3月31日)	第40期 (自 2024年4月1日 至 2025年3月31日)
器具備品	65百万円	6百万円
計	65百万円	6百万円

3.固定資産除却損の内訳

	第39期 (自 2023年4月1日 至 2024年3月31日)	第40期 (自 2024年4月1日 至 2025年3月31日)
建物	15百万円	-
器具備品	3百万円	2百万円
ソフトウェア	0百万円	-
電話加入権	-	15百万円
計	20百万円	18百万円

4. 関係会社に対する主な取引

区分掲記した以外で各科目に含まれるものは次の通りであります。

	第39期 (自 2023年4月1日 至 2024年3月31日)	第40期 (自 2024年4月1日 至 2025年3月31日)
支払手数料	5,006百万円	-
受取利息	12百万円	-
受取賃貸料	152百万円	-
法人税、住民税及び事業税	132百万円	42百万円

5. 減損損失

第39期(自 2023年4月1日 至 2024年3月31日)

該当事項はありません。

第40期(自 2024年4月1日 至 2025年3月31日)

当社は、以下のとおり減損損失を計上しました。

場所	用途	種類	金額
東京都港区(本社)	インターネット直販サービス	ソフトウェア	1,306百万円

当社は資産運用業の単一セグメントであるため、事業用資産に区別はなく、全社を1つのグループとしております。

現行のソフトウェアについて、利用終了が見込まれたため、帳簿価額を回収可能価額まで減額し、当該減少額を減損損失として特別損失に計上しました。

なお、回収可能価額として使用価値を用いておりますが、割引率については使用見込期間が短いため考慮しておりません。

6. 企業結合関連費用

第39期(自 2023年4月1日 至 2024年3月31日)

企業結合に伴うものであり、主にシステム統合費用などです。

第40期(自 2024年4月1日 至 2025年3月31日)

該当事項はありません。

7. 事業譲渡関連損失

第39期(自 2023年4月1日 至 2024年3月31日)

該当事項はありません。

第40期(自 2024年4月1日 至 2025年3月31日)

吸収分割に伴うものであり、データ移管に伴うシステム対応費用であります。

(株主資本等変動計算書関係)

第39期(自 2023年4月1日 至 2024年3月31日)

1. 発行済株式の種類及び総数に関する事項

	当事業年度期首 株式数 (株)	当事業年度増加 株式数 (株)	当事業年度減少 株式数 (株)	当事業年度末 株式数 (株)

発行済株式				
普通株式	211,581	-	-	211,581
合計	211,581	-	-	211,581

2. 配当に関する事項

(1) 配当金支払額

2023年6月28日開催の定時株主総会において、次のとおり決議しております。

配当金の総額	5,171百万円
1株当たり配当額	24,440円
基準日	2023年3月31日
効力発生日	2023年6月29日

(2) 基準日が当事業年度に属する配当のうち、配当の効力発生日が翌事業年度となるもの

2024年6月26日開催の定時株主総会において、次のとおり決議しております。

配当金の総額	45,747百万円
配当の原資	利益剰余金
1株当たり配当額	216,218円
基準日	2024年3月31日
効力発生日	2024年6月27日

第40期（自 2024年4月1日 至 2025年3月31日）

1. 発行済株式の種類及び総数に関する事項

	当事業年度期首 株式数（株）	当事業年度増加 株式数（株）	当事業年度減少 株式数（株）	当事業年度末 株式数（株）
発行済株式				
普通株式	211,581	-	-	211,581
合計	211,581	-	-	211,581

2. 配当に関する事項

(1) 配当金支払額

2024年6月26日開催の定時株主総会において、次のとおり決議しております。

配当金の総額	45,747百万円
1株当たり配当額	216,218円
基準日	2024年3月31日
効力発生日	2024年6月27日

(2) 基準日が当事業年度に属する配当のうち、配当の効力発生日が翌事業年度となるもの

2025年6月26日開催の定時株主総会の議案として、普通株式の配当に関する事項を次のとおり提案しております。

配当金の総額	6,770百万円
配当の原資	利益剰余金
1株当たり配当額	31,998円
基準日	2025年3月31日
効力発生日	2025年6月27日

(リース取引関係)

借主側

オペレーティング・リース取引

オペレーティング・リース取引のうち解約不能のものに係る未経過リース料

	第39期 (2024年3月31日現在)	第40期 (2025年3月31日現在)
1年内	681百万円	681百万円
1年超	851百万円	170百万円
合計	1,532百万円	851百万円

（金融商品関係）

1. 金融商品の状況に関する事項

(1) 金融商品に対する取組方針

資金運用については銀行預金、金銭の信託（合同運用指定金銭信託）で運用し、金融機関からの資金調達は行っておりません。

(2) 金融商品の内容及びそのリスク

投資有価証券は主として投資信託であり、価格変動リスクに晒されております。

(3) 金融商品に係るリスク管理体制

内部管理規程に従って月次でリスク資本を認識し、経営会議に報告しております。

2. 金融商品の時価等に関する事項

貸借対照表計上額、時価及びこれらの差額については、次のとおりであります。なお、市場価格のない株式等及び投資事業有限責任組合等への出資は、次表には含まれておりません（（注2）参照）。

第39期(2024年3月31日現在)

	貸借対照表 計上額（百万円）	時価（百万円）	差額（百万円）
(1) 有価証券	15	15	-
(2) 金銭の信託	10,500	10,500	-
(3) 投資有価証券	13,788	13,788	-
資産計	24,303	24,303	-

(注1) 「現金及び預金」、「未収委託者報酬」、「未払手数料」については短期間で決済されるため時価が帳簿価額に近似するものであることから、記載を省略しております。

(注2) 市場価格のない株式等

関連会社株式（前事業年度の貸借対照表計上額 159百万円）は、市場価格がないため、記載しておりません。

(注3) 金融商品の時価等に関する事項についての補足説明

金融商品の時価の算定においては変動要因を織り込んでいるため、異なる前提条件等を採用することにより、当該価額が変動することもあります。

(注4) 金銭債権及び満期のある有価証券の決算日後の償還予定額

第39期(2024年3月31日現在)

(単位：百万円)

	1年以内	1年超 5年以内	5年超 10年以内	10年超
現金及び預金	58,206	-	-	-
金銭の信託	10,500	-	-	-
未収委託者報酬	21,064	-	-	-
有価証券及び投資有価証券				
その他有価証券のうち満期があるもの				
投資信託	15	5,351	347	11
合計	89,786	5,351	347	11

第40期(2025年3月31日現在)

	貸借対照表 計上額（百万円）	時価（百万円）	差額（百万円）
(1) 現金及び預金	37,354	37,352	1
(2) 有価証券	700	700	-
(3) 金銭の信託	1,650	1,650	-
(4) 投資有価証券	10,099	10,099	-
資産計	49,805	49,803	1

(注1) 「未収委託者報酬」、「未払手数料」については短期間で決済されるため時価が帳簿価額に近似するものであることから、記載を省略しております。

(注2) 市場価格のない株式等及び投資事業有限責任組合等への出資

関連会社株式（当事業年度の貸借対照表計上額159百万円）は、市場価格がないため、記

載していません。また投資有価証券のうち、「時価の算定に関する会計基準の適用指針」（企業会計基準適用指針第31号2021年6月17日）第24-16項を適用した投資事業有限責任組合等への出資（当事業年度の貸借対照表計上額202百万円）は上記に含めておりません。

- (注3) 現金及び預金に含まれるコーラブル預金（定期預金）（貸借対照表計上額1,000百万円）の時価は、取引先金融機関から提示された価格によっております。その他の現金及び預金（貸借対照表計上額36,354百万円）については短期間で決済されるため時価が帳簿価額に近似するものであることから、当該帳簿価額によっております。
- (注4) 金融商品の時価等に関する事項についての補足説明
金融商品の時価の算定においては変動要因を織り込んでいるため、異なる前提条件等を採用することにより、当該価額が変動することもあります。
- (注5) 金銭債権及び満期のある有価証券の決算日後の償還予定額

第40期(2025年3月31日現在)

(単位：百万円)

	1年以内	1年超 5年以内	5年超 10年以内	10年超
現金及び預金	37,354	-	-	-
金銭の信託	1,650	-	-	-
未収委託者報酬	24,418	-	-	-
有価証券及び投資有価証券				
その他有価証券のうち満期があるもの				
投資信託	700	3,248	268	11
合計	64,124	3,248	268	11

3. 金融商品の時価のレベルごとの内訳等に関する事項

金融商品の時価を、時価の算定に係るインプットの観察可能性及び重要性に応じて、以下の3つのレベルに分類しております。

- レベル1の時価： 観察可能な時価の算定に係るインプットのうち、活発な市場において形成される当該時価の算定の対象となる資産又は負債に関する相場価格により算定した時価
- レベル2の時価： 観察可能な時価の算定に係るインプットのうち、レベル1のインプット以外の時価の算定に係るインプットを用いて算定した時価
- レベル3の時価： 観察できない時価の算定に係るインプットを使用して算定した時価
時価の算定に重要な影響を与えるインプットを複数使用している場合には、それらのインプットがそれぞれ属するレベルのうち、時価の算定における優先順位が最も低いレベルに時価を分類しております。

(1) 時価をもって貸借対照表計上額とする金融資産及び金融負債

第39期(2024年3月31日現在)

区分	時価（百万円）			
	レベル1	レベル2	レベル3	合計
有価証券	-	15	-	15
金銭の信託	-	10,500	-	10,500
投資有価証券	2,014	11,773	-	13,788
資産計	2,014	22,288	-	24,303

(注) 時価の算定に用いた評価技法及び時価の算定に係るインプットの説明

有価証券及び投資有価証券

ETF（上場投資信託）は相場価格を用いて評価しております。ETFは活発な市場で取引されているため、レベル1の時価に分類しております。

ETF（上場投資信託）以外の投資信託は基準価額を用いて評価しております。基準価額は観察可能なインプットを用いて算出しているため、レベル2の時価に分類しております。

金銭の信託

取引先金融機関から提示された価格等に基づき算定しており、レベル2の時価に分類しておりま

す。

第40期(2025年3月31日現在)

区分	時価（百万円）			
	レベル1	レベル2	レベル3	合計
有価証券	-	700	-	700
金銭の信託	-	1,650	-	1,650
投資有価証券	2,601	7,498	-	10,099
資産計	2,601	9,849	-	12,450

（注）時価の算定に用いた評価技法及び時価の算定に係るインプットの説明

有価証券及び投資有価証券

ETF（上場投資信託）は相場価格を用いて評価しております。ETFは活発な市場で取引されているため、レベル1の時価に分類しております。

ETF（上場投資信託）以外の投資信託は基準価額を用いて評価しております。基準価額は観察可能なインプットを用いて算出しているため、レベル2の時価に分類しております。

金銭の信託

取引先金融機関から提示された価格等に基づき算定しており、レベル2の時価に分類しております。

(2)時価をもって貸借対照表計上額としない金融資産及び金融負債

第39期(2024年3月31日現在)

該当事項はありません。

第40期(2025年3月31日現在)

区分	時価（百万円）			
	レベル1	レベル2	レベル3	合計
現金及び預金	-	998	-	998
資産計	-	998	-	998

（注）時価の算定に用いた評価技法及び時価の算定に係るインプットの説明

現金及び預金

コーラブル預金（定期預金）は、取引先金融機関から提示された価格等に基づき算定しており、レベル2の時価に分類しております。

その他の現金及び預金（貸借対照表計上額36,354百万円）は、上記に含めておりません。

（有価証券関係）

1. 子会社株式及び関連会社株式

第39期（2024年3月31日現在）及び第40期（2025年3月31日現在）

関連会社株式（貸借対照表計上額は159百万円）は、市場価格がないため、記載しておりません。

2. その他有価証券

第39期(2024年3月31日現在)

	種類	貸借対照表 計上額（百万円）	取得原価 （百万円）	差額（百万円）
貸借対照表計上額が 取得原価を超えるもの	株式	-	-	-
	債券	-	-	-
	その他	17,364	14,269	3,094
	小計	17,364	14,269	3,094
貸借対照表計上額が 取得原価を超えないもの	株式	-	-	-
	債券	-	-	-
	その他	6,939	7,241	301
	小計	6,939	7,241	301

合計	24,303	21,511	2,792
----	--------	--------	-------

(注)「その他」には、貸借対照表の「金銭の信託」（貸借対照表計上額は10,500百万円、取得原価は10,500百万円）を含めております。

第40期(2025年3月31日現在)

	種類	貸借対照表 計上額（百万円）	取得原価 （百万円）	差額（百万円）
貸借対照表計上額が 取得原価を超えるもの	株式	-	-	-
	債券	-	-	-
	その他	9,857	7,508	2,348
	小計	9,857	7,508	2,348
貸借対照表計上額が 取得原価を超えないもの	株式	-	-	-
	債券	-	-	-
	その他	2,795	3,086	290
	小計	2,795	3,086	290
合計		12,652	10,594	2,058

(注)「その他」には、貸借対照表の「金銭の信託」（貸借対照表計上額は1,650百万円、取得原価は1,650百万円）及び投資事業有限責任組合等への出資（貸借対照表計上額は202百万円、取得原価は202百万円）を含めております。

3.売却したその他有価証券

第39期（自 2023年4月1日 至 2024年3月31日）

種類	売却額（百万円）	売却益の合計額（百万円）	売却損の合計額（百万円）
株式	-	-	-
債券	-	-	-
その他	3,750	464	57
合計	3,750	464	57

第40期（自 2024年4月1日 至 2025年3月31日）

種類	売却額（百万円）	売却益の合計額（百万円）	売却損の合計額（百万円）
株式	-	-	-
債券	-	-	-
その他	4,044	739	138
合計	4,044	739	138

4.減損処理を行った有価証券

前事業年度において、有価証券について31百万円（その他有価証券のその他31百万円）減損処理を行っております。

当事業年度においては、減損処理を行っておりません。

なお、減損処理にあたっては、期末における時価が取得原価に比べ50%以上下落した場合、及び30%以上50%未満下落し、回復可能性等の合理的反証がない場合に行っております。

（退職給付関係）

1.採用している退職給付制度の概要

当社は、確定給付型の制度として、確定給付企業年金制度（積立型制度）及び退職一時金制度（非積立型制度）を設けております。また確定拠出型の制度として、確定拠出年金制度を設けております。

2.確定給付制度

(1)退職給付債務の期首残高と期末残高の調整表

	第39期 （自 2023年4月1日 至 2024年3月31日）	第40期 （自 2024年4月1日 至 2025年3月31日）
退職給付債務の期首残高	3,582 百万円	3,652 百万円

勤務費用	182	180
利息費用	39	47
数理計算上の差異の発生額	79	207
退職給付の支払額	300	236
過去勤務費用の発生額	-	-
企業結合による影響額	226	-
退職給付債務の期末残高	3,652	3,437

(2)年金資産の期首残高と期末残高の調整表

	第39期 (自 2023年4月1日 至 2024年3月31日)	第40期 (自 2024年4月1日 至 2025年3月31日)
年金資産の期首残高	2,425 百万円	2,492 百万円
期待運用収益	43	44
数理計算上の差異の発生額	227	62
事業主からの拠出額	-	-
退職給付の支払額	204	116
退職給付制度終了に伴う調整額	-	8
年金資産の期末残高	2,492	2,350

(3)退職給付債務及び年金資産の期末残高と貸借対照表に計上された退職給付引当金及び前払年金費用の調整表

	第39期 (2024年3月31日現在)	第40期 (2025年3月31日現在)
積立型制度の退職給付債務	2,250 百万円	2,018 百万円
年金資産	2,492	2,350
	242	332
非積立型制度の退職給付債務	1,401	1,418
未積立退職給付債務	1,159	1,086
未認識数理計算上の差異	558	660
未認識過去勤務費用	157	92
貸借対照表に計上された負債と資産の純額	1,560	1,654
退職給付引当金	1,608	1,654
前払年金費用	47	-
貸借対照表に計上された負債と資産の純額	1,560	1,654

(4)退職給付費用及びその内訳項目の金額

	第39期 (自 2023年4月1日 至 2024年3月31日)	第40期 (自 2024年4月1日 至 2025年3月31日)
勤務費用	182 百万円	180 百万円
利息費用	39	47
期待運用収益	43	44
数理計算上の差異の費用処理額	29	43
過去勤務費用の費用処理額	65	65

退職給付制度の統合に係る調整額	34	-
その他	2	0
確定給付制度に係る退職給付費用	251	204

（注）「その他」は受入出向者に係る出向元への退職給付費用負担額及び退職金です。「退職給付制度の統合に係る調整額」は企業結合関連費用の一部として特別損失に計上しております。

(5)年金資産に関する事項

年金資産の主な内訳

年金資産合計に対する主な分類ごとの比率は、次のとおりであります。

	第39期 (2024年3月31日現在)	第40期 (2025年3月31日現在)
債券	62.0 %	64.7 %
株式	35.9	33.2
その他	2.1	2.1
合計	100	100

長期期待運用収益率の設定方法

年金資産の長期期待運用収益率を決定するため、現在及び予想される年金資産の配分と年金資産を構成する多様な資産からの現在及び将来期待される長期の収益率を考慮しております。

(6)数理計算上の計算基礎に関する事項

主要な数理計算上の計算基礎

	第39期 (2024年3月31日現在)	第40期 (2025年3月31日現在)
割引率	1.39～1.41%	2.07～2.11%
長期期待運用収益率	1.5～1.8%	1.8%

3.確定拠出制度

当社の確定拠出制度への要拠出額は、前事業年度164百万円、当事業年度172百万円であります。

(税効果会計関係)

1.繰延税金資産及び繰延税金負債の発生の主な原因別の内訳

	第39期 (2024年3月31日現在)	第40期 (2025年3月31日現在)
繰延税金資産		
減損損失	389百万円	392百万円
投資有価証券評価損	30	28
未払事業税	126	173
賞与引当金	362	400
役員賞与引当金	33	48
役員退職慰労引当金	9	8
退職給付引当金	492	521
減価償却超過額	199	291
資産除去債務	16	52
時効後支払損引当金	76	77
その他	227	296
繰延税金資産 小計	1,963	2,290
評価性引当額	-	-
繰延税金資産 合計	1,963	2,290

繰延税金負債

前払年金費用	14	-
その他有価証券評価差額金	855	648
その他	5	1
繰延税金負債 合計	875	649
繰延税金資産の純額	1,088	1,640

2. 法定実効税率と税効果会計適用後の法人税等の負担率との差異の原因となった主な項目別の内訳
第39期（2024年3月31日現在）及び第40期（2025年3月31日現在）

法定実効税率と税効果会計適用後の法人税等の負担率との差が法定実効税率の100分の5以下であるため注記を省略しております。

3. 法人税及び地方法人税の会計処理又はこれらに関する税効果会計の会計処理

当社は、グループ通算制度を適用しております。また、「グループ通算制度を適用する場合の会計処理及び開示に関する取扱い」（実務対応報告第42号2021年8月12日）に従って、法人税及び地方法人税の会計処理又はこれらに関する税効果会計の会計処理並びに開示を行っております。

4. 法人税等の税率の変更による繰延税金資産及び繰延税金負債の金額の修正

「所得税法等の一部を改正する法律」（令和7年法律第13号）が2025年3月31日に公布され、2026年4月1日以降に開始する事業年度から法人税率等の引上げ等が行われることとなりました。これに伴い、当事業年度の繰延税金資産及び繰延税金負債の計算に使用した法定実効税率は、2025年4月1日に開始する事業年度に解消が見込まれる一時差異については30.62%、2026年4月1日に開始する事業年度以降に解消が見込まれる一時差異については30.62%から31.52%に変更しております。この税率変更により、繰延税金資産の金額（繰延税金負債の金額を控除した金額）が23百万円増加、その他有価証券評価差額金が17百万円、法人税等調整額が41百万円減少しております。

（資産除去債務関係）

資産除去債務のうち貸借対照表に計上しているもの

1. 当該資産除去債務の概要

建物の不動産賃貸借契約に伴う原状回復義務等であります。

2. 当該資産除去債務の金額の算定方法

使用見込期間を取得から15年と見積り、割引率は1.1%を使用して資産除去債務の金額を計算しております。

3. 当該資産除去債務の総額の増減

	第39期 (2024年3月31日現在)	第40期 (2025年3月31日現在)
期首残高	-	1,428百万円
有形固定資産の取得に伴う増加	1,420百万円	-
時の経過による調整額	7百万円	15百万円
期末残高	1,428百万円	1,444百万円

（収益認識関係）

1. 顧客との契約から生じる収益を分解した情報

収益及び契約から生じるキャッシュ・フローの性質、金額、時期及び不確実性に影響を及ぼす主要な要因に基づく区分に当該収益を分解した情報については、重要性が乏しいため記載を省略しております。

2. 顧客との契約から生じる収益を理解するための基礎となる情報

収益を理解するための基礎となる情報は、「（重要な会計方針）の6. 収益および費用の計上基準」に記載のとおりであります。

3. 顧客との契約に基づく履行義務の充足と当該契約から生じるキャッシュ・フローとの関係並びに当事業年度末において存在する顧客との契約から翌事業年度以降に認識すると見込まれる収益の金額及び時期に関する情報

重要性が乏しいため記載を省略しております。

（セグメント情報等）

[セグメント情報]

第39期（自 2023年4月1日 至 2024年3月31日）及び第40期（自 2024年4月1日 至 2025年3月31日）

当社は、資産運用業の単一セグメントであるため、記載を省略しております。

[関連情報]

第39期（自2023年4月1日 至 2024年3月31日）及び第40期（自 2024年4月1日 至 2025年3月31日）

1. 製品及びサービスごとの情報

単一の製品・サービスの区分の外部顧客への営業収益が損益計算書の営業収益の90%を超えるため、記載を省略しております。

2. 地域ごとの情報

（1）営業収益

投資信託の受益者の情報を制度上把握していないため、記載を省略しております。

（2）有形固定資産

本邦以外に所在している有形固定資産がないため、該当事項はありません。

3. 主要な顧客ごとの情報

投資信託の受益者の情報を制度上把握していないため、記載を省略しております。

[報告セグメントごとの固定資産の減損損失に関する情報]

当社は、資産運用業の単一セグメントであるため、記載を省略しております。

[報告セグメントごとののれんの償却額及び未償却残高に関する情報]

当社は、資産運用業の単一セグメントであるため、記載を省略しております。

[報告セグメントごとの負ののれん発生益に関する情報]

当社は、資産運用業の単一セグメントであるため、記載を省略しております。

（関連当事者情報）

1. 関連当事者との取引

（1）財務諸表提出会社の親会社及び主要株主等

第39期（自 2023年4月1日 至 2024年3月31日）

種類	会社等の名称	所在地	資本金	事業の内容	議決権等の所有（被所有）割合	関連当事者との関係	取引の内容	取引金額（注5）	科目	期末残高（注5）
親会社	㈱三菱UFJ フィナンシャル・ グループ	東京都 千代田 区	2,141,513 百万円	銀行持株 会社業	被所有 間接 100.0%	グループ通算制 度	グループ通 算制度に伴 う通算税効 果額 （注1）	132 百万円	その他未払 金	105 百万円
親会社	三菱UFJ 信託銀行㈱	東京都 千代田 区	324,279 百万円	信託業、 銀行業	被所有 直接 100.0%	当社投資信託の 募集の取扱及び 投資信託に係る 事務代行の委託 等	投資信託に 係る事務代 行手数料の 支払 （注2）	5,006 百万円	未払手数料	886 百万円
						投資の助言 役員の兼任	投資助言料 （注3）	463 百万円	未払費用	260 百万円

第40期（自 2024年4月1日 至 2025年3月31日）

種類	会社等の名称	所在地	資本金	事業の内容	議決権等の所有（被所有）割合	関連当事者との関係	取引の内容	取引金額（注5）	科目	期末残高（注5）
----	--------	-----	-----	-------	----------------	-----------	-------	----------	----	----------

親会社	(株)三菱UFJ フィナンシャル・ グループ	東京都 千代田 区	2,141,513 百万円	銀行持株 会社業	被所有 直接 100.0%	グループ通算制 度 経営管理 役員の兼任	グループ通 算制度に伴 う通算税効 果額 (注1) 経営管理手 数料 (注4)	42 百万円 508 百万円	その他未払 金	43 百万円
-----	------------------------------	-----------------	------------------	-------------	---------------------	---------------------------------------	--	-----------------------------	------------	-----------

取引条件及び取引条件の決定方針等

(注) 1. グループ通算制度に基づく通算税効果額であります。

2. 投資信託に係る事務代行手数料については、商品毎に、過去の料率、市場実勢等を勘案して決定しております。

3. 投資助言料については、市場実勢を勘案して決定しております。

4. 経営管理手数料については、経営管理契約に基づく取引条件によっております。

5. 上記金額のうち、取引金額は消費税等を含まず、期末残高は消費税等を含んで表示しております。

(2)財務諸表提出会社と同一の親会社をもつ会社等

第39期(自 2023年4月1日 至 2024年3月31日)

種類	会社等の 名称	所在地	資本金	事業の 内容	議決権等 の所有 (被所有) 割合	関連当事者 との関係	取引の内容	取引金額 (注4)	科目	期末残高 (注4)
同一の親会社を持つ会社	(株)三菱UFJ 銀行	東京都 千代田 区	1,711,958 百万円	銀行業	なし	当社投資信託の募集の取扱及び投資信託に係る事務代行の委託等	投資信託に係る事務代行手数料の支払(注1)	4,354 百万円	未払手数料	1,028 百万円
同一の親会社を持つ会社	三菱UFJ モルガン・ スタンレー 証券(株)	東京都 千代田 区	40,500 百万円	証券業	なし	当社投資信託の募集の取扱及び投資信託に係る事務代行の委託等	投資信託に係る事務代行手数料の支払(注1)	7,493 百万円	未払手数料	1,449 百万円

第40期(自 2024年4月1日 至 2025年3月31日)

種類	会社等の 名称	所在地	資本金	事業の 内容	議決権等 の所有 (被所有) 割合	関連当事者 との関係	取引の内容	取引金額 (注4)	科目	期末残高 (注4)
同一の親会社を持つ会社	三菱UFJ 信託銀行(株)	東京都 千代田 区	324,279 百万円	信託業、 銀行業	なし	当社投資信託の募集の取扱及び投資信託に係る事務代行の委託等 投資の助言 役員の兼任	投資信託に係る事務代行手数料の支払(注1) 投資助言料(注2)	5,310 百万円 451 百万円	未払手数料 未払費用	952 百万円 237 百万円

同一の親会社を持つ会社	(株)三菱UFJ銀行	東京都千代田区	1,711,958 百万円	銀行業	なし	当社投資信託の募集の取扱及び投資信託に係る事務代行の委託等 取引銀行	投資信託に係る事務代行手数料の支払（注1） コーラブル預金の預入（注3）	4,747 百万円 1,000 百万円	未払手数料 現金及び預金	1,115 百万円 1,000 百万円
同一の親会社を持つ会社	三菱UFJモルガン・スタンレー証券(株)	東京都千代田区	40,500 百万円	証券業	なし	当社投資信託の募集の取扱及び投資信託に係る事務代行の委託等	投資信託に係る事務代行手数料の支払（注1）	8,404 百万円	未払手数料	1,572 百万円

取引条件及び取引条件の決定方針等

- (注) 1. 投資信託に係る事務代行手数料については、商品毎に、過去の料率、市場実勢等を勘案して決定しております。
2. 投資助言料については、市場実勢を勘案して決定しております。
3. 預金利率の条件は、市場金利等を勘案して決定しております。なお、預入期間は1年であります。
4. 上記金額のうち、取引金額は消費税等を含まず、期末残高は消費税等を含んで表示しております。

2. 親会社に関する注記

株式会社三菱UFJフィナンシャル・グループ（東京証券取引所、名古屋証券取引所及びニューヨーク証券取引所に上場）

（1株当たり情報）

	第39期 （自 2023年4月1日 至 2024年3月31日）	第40期 （自 2024年4月1日 至 2025年3月31日）
1株当たり純資産額	454,898.22円	289,876.37円
1株当たり当期純利益金額	49,804.10円	53,688.15円

(注) 1. 潜在株式調整後1株当たり当期純利益金額については、潜在株式が存在しないため、記載していません。

2. 1株当たり当期純利益金額の算定上の基礎は、以下のとおりであります。

	第39期 （自 2023年4月1日 至 2024年3月31日）	第40期 （自 2024年4月1日 至 2025年3月31日）
当期純利益金額（百万円）	10,537	11,359
普通株主に帰属しない金額 （百万円）	-	-
普通株式に係る当期純利益金額 （百万円）	10,537	11,359
普通株式の期中平均株式数（株）	211,581	211,581

第2【その他の関係法人の概況】

1【名称、資本金の額及び事業の内容】

<更新後>

(1) 受託会社

名称：三菱UFJ信託銀行株式会社

(再信託受託会社：日本マスタートラスト信託銀行株式会社)

資本金の額：324,279百万円（2025年3月末現在）

事業の内容：銀行業務および信託業務を営んでいます。

(2) 販売会社

名称	資本金の額 (2025年3月末現在)	事業の内容
株式会社千葉銀行	145,069 百万円	銀行業務を営んでいます。
株式会社中国銀行	15,149 百万円	銀行業務を営んでいます。
三菱UFJ信託銀行株式会社	324,279 百万円	銀行業務および信託業務を営んでいます。
株式会社SBI証券	54,323 百万円	金融商品取引法に定める第一種金融商品取引業を営んでいます。
岡三証券株式会社	5,000 百万円	金融商品取引法に定める第一種金融商品取引業を営んでいます。
ぐんぎん証券株式会社	3,000 百万円	金融商品取引法に定める第一種金融商品取引業を営んでいます。
岩井コスモ証券株式会社	13,500 百万円	金融商品取引法に定める第一種金融商品取引業を営んでいます。
静銀ティーエム証券株式会社	3,000 百万円	金融商品取引法に定める第一種金融商品取引業を営んでいます。
七十七証券株式会社	3,000 百万円	金融商品取引法に定める第一種金融商品取引業を営んでいます。
めぶき証券株式会社	3,000 百万円	金融商品取引法に定める第一種金融商品取引業を営んでいます。
中銀証券株式会社	2,000 百万円	金融商品取引法に定める第一種金融商品取引業を営んでいます。
楽天証券株式会社	19,495 百万円	金融商品取引法に定める第一種金融商品取引業を営んでいます。
SMB C日興証券株式会社	135,000 百万円	金融商品取引法に定める第一種金融商品取引業を営んでいます。
水戸証券株式会社	12,272 百万円	金融商品取引法に定める第一種金融商品取引業を営んでいます。
株式会社山形銀行	12,008 百万円	銀行業務を営んでいます。
株式会社岩手銀行	12,089 百万円	銀行業務を営んでいます。
株式会社紀陽銀行	80,096 百万円	銀行業務を営んでいます。
株式会社大光銀行	10,000 百万円	銀行業務を営んでいます。
株式会社名古屋銀行	25,090 百万円	銀行業務を営んでいます。

(3) 再委託先

名称：コーヘン&スティアーズ・キャピタル・マネジメント・インク

資本金の額：582千米ドル（2025年6月末現在）

事業の内容：投資運用業務を営んでいます。

3【資本関係】

<訂正前>

該当ありません。（2025年2月末現在）

(注) 関係法人が所有する委託会社の株式または委託会社が所有する関係法人の株式のうち、持株比率が3%以上のものを記載しています。

<訂正後>

該当ありません。（2025年8月末現在）

(注) 関係法人が所有する委託会社の株式または委託会社が所有する関係法人の株式のうち、持株比率が3%以上のものを記載しています。

独立監査人の監査報告書

2025年10月22日

三菱UFJアセットマネジメント株式会社

取締役会 御中

PwC Japan有限責任監査法人

東京事務所

指定有限責任社員
業務執行社員 公認会計士 久保 直毅指定有限責任社員
業務執行社員 公認会計士 西郷 篤**監査意見**

当監査法人は、金融商品取引法第193条の2第1項の規定に基づく監査証明を行うため、「ファンドの経理状況」に掲げられている次世代REITオープン<資産成長型>（為替ヘッジあり）の2025年2月14日から2025年8月13日までの計算期間の財務諸表、すなわち、貸借対照表、損益及び剰余金計算書、注記表並びに附属明細表について監査を行った。

当監査法人は、上記の財務諸表が、我が国において一般に公正妥当と認められる企業会計の基準に準拠して、次世代REITオープン<資産成長型>（為替ヘッジあり）の2025年8月13日現在の信託財産の状態及び同日をもって終了する計算期間の損益の状況を、全ての重要な点において適正に表示しているものと認める。

監査意見の根拠

当監査法人は、我が国において一般に公正妥当と認められる監査の基準に準拠して監査を行った。監査の基準における当監査法人の責任は、「財務諸表監査における監査人の責任」に記載されている。当監査法人は、我が国における職業倫理に関する規定に従って、三菱UFJアセットマネジメント株式会社及びファンドから独立しており、また、監査人としてのその他の倫理上の責任を果たしている。当監査法人は、意見表明の基礎となる十分かつ適切な監査証拠を入手したと判断している。

その他の記載内容

その他の記載内容は、有価証券報告書及び有価証券届出書（訂正有価証券届出書を含む）に含まれる情報のうち、財務諸表及びその監査報告書以外の情報である。経営者の責任は、その他の記載内容を作成し開示することにある。

当監査法人の財務諸表に対する監査意見の対象にはその他の記載内容は含まれておらず、当監査法人はその他の記載内容に対して意見を表明するものではない。

財務諸表監査における当監査法人の責任は、その他の記載内容を通読し、通読の過程において、その他の記載内容と財務諸表又は当監査法人が監査の過程で得た知識との間に重要な相違があるかどうか検討すること、また、そのような重要な相違以外にその他の記載内容に重要な誤りの兆候があるかどうか注意を払うことにある。

当監査法人は、実施した作業に基づき、その他の記載内容に重要な誤りがあると判断した場合には、その事実を報告することが求められている。

その他の記載内容に関して、当監査法人が報告すべき事項はない。

財務諸表に対する経営者の責任

経営者の責任は、我が国において一般に公正妥当と認められる企業会計の基準に準拠して財務諸表を作成し適正に表示することにある。これには、不正又は誤謬による重要な虚偽表示のない財務諸表を作成し適正に表示するために経営者が必要と判断した内部統制を整備及び運用することが含まれる。

財務諸表を作成するに当たり、経営者は、継続企業的前提に基づき財務諸表を作成することが適切であるかどうかを評価し、我が国において一般に公正妥当と認められる企業会計の基準に基づいて継続企業に関する事項を開示する必要がある場合には当該事項を開示する責任がある。

財務諸表監査における監査人の責任

監査人の責任は、監査人が実施した監査に基づいて、全体としての財務諸表に不正又は誤謬による重要な虚偽表示がないかどうかについて合理的な保証を得て、監査報告書において独立の立場から財務諸表に対する意見を表明することにある。虚偽表示は、不正又は誤謬により発生する可能性があり、個別に又は集計すると、財務諸表の利用者の意思決定に影響を与えると合理的に見込まれる場合に、重要性があると判断される。

監査人は、我が国において一般に公正妥当と認められる監査の基準に従って、監査の過程を通じて、職業的専門家としての判断を行い、職業的懐疑心を保持して以下を実施する。

- ・ 不正又は誤謬による重要な虚偽表示リスクを識別し、評価する。また、重要な虚偽表示リスクに対応した監査手続を立案し、実施する。監査手続の選択及び適用は監査人の判断による。さらに、意見表明の基礎となる十分かつ適切な監査証拠を入手する。
- ・ 財務諸表監査の目的は、内部統制の有効性について意見表明するためのものではないが、監査人は、リスク評価の実施に際して、状況に応じた適切な監査手続を立案するために、監査に関連する内部統制を検討する。
- ・ 経営者が採用した会計方針及びその適用方法の適切性、並びに経営者によって行われた会計上の見積りの合理性及び関連する注記事項の妥当性を評価する。
- ・ 経営者が継続企業を前提として財務諸表を作成することが適切であるかどうか、また、入手した監査証拠に基づき、継続企業的前提に重要な疑義を生じさせるような事象又は状況に関して重要な不確実性が認められるかどうか結論付ける。継続企業的前提に関する重要な不確実性が認められる場合は、監査報告書において財務諸表の注記事項に注意を喚起すること、又は重要な不確実性に関する財務諸表の注記事項が適切でない場合は、財務諸表に対して除外事項付意見を表明することが求められている。監査人の結論は、監査報告書日までに入手した監査証拠に基づいているが、将来の事象や状況により、ファンドは継続企業として存続できなくなる可能性がある。
- ・ 財務諸表の表示及び注記事項が、我が国において一般に公正妥当と認められる企業会計の基準に準拠しているかどうかとともに、関連する注記事項を含めた財務諸表の表示、構成及び内容、並びに財務諸表が基礎となる取引や会計事象を適正に表示しているかどうかを評価する。

監査人は、経営者に対して、計画した監査の範囲とその実施時期、監査の実施過程で識別した内部統制の重要な不備を含む監査上の重要な発見事項、及び監査の基準で求められているその他の事項について報告を行う。

利害関係

三菱UFJアセットマネジメント株式会社及びファンドと当監査法人又は業務執行社員との間には、公認会計士法の規定により記載すべき利害関係はない。

以 上

-
- (注) 1. 上記の監査報告書の原本は当社が別途保管しております。
2. XBRLデータは監査の対象には含まれていません。

[次へ](#)

独立監査人の監査報告書

2025年10月22日

三菱UFJアセットマネジメント株式会社

取締役会 御中

PwC Japan有限責任監査法人

東京事務所

指定有限責任社員
業務執行社員 公認会計士 久保 直毅指定有限責任社員
業務執行社員 公認会計士 西郷 篤**監査意見**

当監査法人は、金融商品取引法第193条の2第1項の規定に基づく監査証明を行うため、「ファンドの経理状況」に掲げられている次世代REITオープン<資産成長型>（為替ヘッジなし）の2025年2月14日から2025年8月13日までの計算期間の財務諸表、すなわち、貸借対照表、損益及び剰余金計算書、注記表並びに附属明細表について監査を行った。

当監査法人は、上記の財務諸表が、我が国において一般に公正妥当と認められる企業会計の基準に準拠して、次世代REITオープン<資産成長型>（為替ヘッジなし）の2025年8月13日現在の信託財産の状態及び同日をもって終了する計算期間の損益の状況を、全ての重要な点において適正に表示しているものと認める。

監査意見の根拠

当監査法人は、我が国において一般に公正妥当と認められる監査の基準に準拠して監査を行った。監査の基準における当監査法人の責任は、「財務諸表監査における監査人の責任」に記載されている。当監査法人は、我が国における職業倫理に関する規定に従って、三菱UFJアセットマネジメント株式会社及びファンドから独立しており、また、監査人としてのその他の倫理上の責任を果たしている。当監査法人は、意見表明の基礎となる十分かつ適切な監査証拠を入手したと判断している。

その他の記載内容

その他の記載内容は、有価証券報告書及び有価証券届出書（訂正有価証券届出書を含む）に含まれる情報のうち、財務諸表及びその監査報告書以外の情報である。経営者の責任は、その他の記載内容を作成し開示することにある。

当監査法人の財務諸表に対する監査意見の対象にはその他の記載内容は含まれておらず、当監査法人はその他の記載内容に対して意見を表明するものではない。

財務諸表監査における当監査法人の責任は、その他の記載内容を通読し、通読の過程において、その他の記載内容と財務諸表又は当監査法人が監査の過程で得た知識との間に重要な相違があるかどうか検討すること、また、そのような重要な相違以外にその他の記載内容に重要な誤りの兆候があるかどうか注意を払うことにある。

当監査法人は、実施した作業に基づき、その他の記載内容に重要な誤りがあると判断した場合には、その事実を報告することが求められている。

その他の記載内容に関して、当監査法人が報告すべき事項はない。

財務諸表に対する経営者の責任

経営者の責任は、我が国において一般に公正妥当と認められる企業会計の基準に準拠して財務諸表を作成し適正に表示することにある。これには、不正又は誤謬による重要な虚偽表示のない財務諸表を作成し適正に表示するために経営者が必要と判断した内部統制を整備及び運用することが含まれる。

財務諸表を作成するに当たり、経営者は、継続企業的前提に基づき財務諸表を作成することが適切であるかどうかを評価し、我が国において一般に公正妥当と認められる企業会計の基準に基づいて継続企業に関する事項を開示する必要がある場合には当該事項を開示する責任がある。

財務諸表監査における監査人の責任

監査人の責任は、監査人が実施した監査に基づいて、全体としての財務諸表に不正又は誤謬による重要な虚偽表示がないかどうかについて合理的な保証を得て、監査報告書において独立の立場から財務諸表に対する意見を表明することにある。虚偽表示は、不正又は誤謬により発生する可能性があり、個別に又は集計すると、財務諸表の利用者の意思決定に影響を与えると合理的に見込まれる場合に、重要性があると判断される。

監査人は、我が国において一般に公正妥当と認められる監査の基準に従って、監査の過程を通じて、職業的専門家としての判断を行い、職業的懐疑心を保持して以下を実施する。

- ・ 不正又は誤謬による重要な虚偽表示リスクを識別し、評価する。また、重要な虚偽表示リスクに対応した監査手続を立案し、実施する。監査手続の選択及び適用は監査人の判断による。さらに、意見表明の基礎となる十分かつ適切な監査証拠を入手する。
- ・ 財務諸表監査の目的は、内部統制の有効性について意見表明するためのものではないが、監査人は、リスク評価の実施に際して、状況に応じた適切な監査手続を立案するために、監査に関連する内部統制を検討する。
- ・ 経営者が採用した会計方針及びその適用方法の適切性、並びに経営者によって行われた会計上の見積りの合理性及び関連する注記事項の妥当性を評価する。
- ・ 経営者が継続企業を前提として財務諸表を作成することが適切であるかどうか、また、入手した監査証拠に基づき、継続企業的前提に重要な疑義を生じさせるような事象又は状況に関して重要な不確実性が認められるかどうか結論付ける。継続企業的前提に関する重要な不確実性が認められる場合は、監査報告書において財務諸表の注記事項に注意を喚起すること、又は重要な不確実性に関する財務諸表の注記事項が適切でない場合は、財務諸表に対して除外事項付意見を表明することが求められている。監査人の結論は、監査報告書日までに入手した監査証拠に基づいているが、将来の事象や状況により、ファンドは継続企業として存続できなくなる可能性がある。
- ・ 財務諸表の表示及び注記事項が、我が国において一般に公正妥当と認められる企業会計の基準に準拠しているかどうかとともに、関連する注記事項を含めた財務諸表の表示、構成及び内容、並びに財務諸表が基礎となる取引や会計事象を適正に表示しているかどうかを評価する。

監査人は、経営者に対して、計画した監査の範囲とその実施時期、監査の実施過程で識別した内部統制の重要な不備を含む監査上の重要な発見事項、及び監査の基準で求められているその他の事項について報告を行う。

利害関係

三菱UFJアセットマネジメント株式会社及びファンドと当監査法人又は業務執行社員との間には、公認会計士法の規定により記載すべき利害関係はない。

以 上

-
- (注) 1. 上記の監査報告書の原本は当社が別途保管しております。
2. XBRLデータは監査の対象には含まれていません。

[次へ](#)

独立監査人の監査報告書

2025年10月22日

三菱UFJアセットマネジメント株式会社

取締役会 御中

PwC Japan有限責任監査法人

東京事務所

指定有限責任社員
業務執行社員 公認会計士 久保 直毅指定有限責任社員
業務執行社員 公認会計士 西郷 篤**監査意見**

当監査法人は、金融商品取引法第193条の2第1項の規定に基づく監査証明を行うため、「ファンドの経理状況」に掲げられている次世代REITオープン〈毎月決算型〉（為替ヘッジあり）予想分配金提示型の2025年2月14日から2025年8月13日までの特定期間の財務諸表、すなわち、貸借対照表、損益及び剰余金計算書、注記表並びに附属明細表について監査を行った。

当監査法人は、上記の財務諸表が、我が国において一般に公正妥当と認められる企業会計の基準に準拠して、次世代REITオープン〈毎月決算型〉（為替ヘッジあり）予想分配金提示型の2025年8月13日現在の信託財産の状態及び同日をもって終了する特定期間の損益の状況を、全ての重要な点において適正に表示しているものと認める。

監査意見の根拠

当監査法人は、我が国において一般に公正妥当と認められる監査の基準に準拠して監査を行った。監査の基準における当監査法人の責任は、「財務諸表監査における監査人の責任」に記載されている。当監査法人は、我が国における職業倫理に関する規定に従って、三菱UFJアセットマネジメント株式会社及びファンドから独立しており、また、監査人としてのその他の倫理上の責任を果たしている。当監査法人は、意見表明の基礎となる十分かつ適切な監査証拠を入手したと判断している。

その他の記載内容

その他の記載内容は、有価証券報告書及び有価証券届出書（訂正有価証券届出書を含む）に含まれる情報のうち、財務諸表及びその監査報告書以外の情報である。経営者の責任は、その他の記載内容を作成し開示することにある。

当監査法人の財務諸表に対する監査意見の対象にはその他の記載内容は含まれておらず、当監査法人はその他の記載内容に対して意見を表明するものではない。

財務諸表監査における当監査法人の責任は、その他の記載内容を通読し、通読の過程において、その他の記載内容と財務諸表又は当監査法人が監査の過程で得た知識との間に重要な相違があるかどうか検討すること、また、そのような重要な相違以外にその他の記載内容に重要な誤りの兆候があるかどうか注意を払うことにある。

当監査法人は、実施した作業に基づき、その他の記載内容に重要な誤りがあると判断した場合には、その事実を報告することが求められている。

その他の記載内容に関して、当監査法人が報告すべき事項はない。

財務諸表に対する経営者の責任

経営者の責任は、我が国において一般に公正妥当と認められる企業会計の基準に準拠して財務諸表を作成し適正に表示することにある。これには、不正又は誤謬による重要な虚偽表示のない財務諸表を作成し適正に表示するために経営者が必要と判断した内部統制を整備及び運用することが含まれる。

財務諸表を作成するに当たり、経営者は、継続企業的前提に基づき財務諸表を作成することが適切であるかどうかを評価し、我が国において一般に公正妥当と認められる企業会計の基準に基づいて継続企業に関する事項を開示する必要がある場合には当該事項を開示する責任がある。

財務諸表監査における監査人の責任

監査人の責任は、監査人が実施した監査に基づいて、全体としての財務諸表に不正又は誤謬による重要な虚偽表示がないかどうかについて合理的な保証を得て、監査報告書において独立の立場から財務諸表に対する意見を表明することにある。虚偽表示は、不正又は誤謬により発生する可能性があり、個別に又は集計すると、財務諸表の利用者の意思決定に影響を与えると合理的に見込まれる場合に、重要性があると判断される。

監査人は、我が国において一般に公正妥当と認められる監査の基準に従って、監査の過程を通じて、職業的専門家としての判断を行い、職業的懐疑心を保持して以下を実施する。

- ・ 不正又は誤謬による重要な虚偽表示リスクを識別し、評価する。また、重要な虚偽表示リスクに対応した監査手続を立案し、実施する。監査手続の選択及び適用は監査人の判断による。さらに、意見表明の基礎となる十分かつ適切な監査証拠を入手する。
- ・ 財務諸表監査の目的は、内部統制の有効性について意見表明するためのものではないが、監査人は、リスク評価の実施に際して、状況に応じた適切な監査手続を立案するために、監査に関連する内部統制を検討する。
- ・ 経営者が採用した会計方針及びその適用方法の適切性、並びに経営者によって行われた会計上の見積りの合理性及び関連する注記事項の妥当性を評価する。
- ・ 経営者が継続企業を前提として財務諸表を作成することが適切であるかどうか、また、入手した監査証拠に基づき、継続企業的前提に重要な疑義を生じさせるような事象又は状況に関して重要な不確実性が認められるかどうか結論付ける。継続企業的前提に関する重要な不確実性が認められる場合は、監査報告書において財務諸表の注記事項に注意を喚起すること、又は重要な不確実性に関する財務諸表の注記事項が適切でない場合は、財務諸表に対して除外事項付意見を表明することが求められている。監査人の結論は、監査報告書日までに入手した監査証拠に基づいているが、将来の事象や状況により、ファンドは継続企業として存続できなくなる可能性がある。
- ・ 財務諸表の表示及び注記事項が、我が国において一般に公正妥当と認められる企業会計の基準に準拠しているかどうかとともに、関連する注記事項を含めた財務諸表の表示、構成及び内容、並びに財務諸表が基礎となる取引や会計事象を適正に表示しているかどうかを評価する。

監査人は、経営者に対して、計画した監査の範囲とその実施時期、監査の実施過程で識別した内部統制の重要な不備を含む監査上の重要な発見事項、及び監査の基準で求められているその他の事項について報告を行う。

利害関係

三菱UFJアセットマネジメント株式会社及びファンドと当監査法人又は業務執行社員との間には、公認会計士法の規定により記載すべき利害関係はない。

以 上

-
- (注) 1. 上記の監査報告書の原本は当社が別途保管しております。
2. XBRLデータは監査の対象には含まれていません。

[次へ](#)

独立監査人の監査報告書

2025年10月22日

三菱UFJアセットマネジメント株式会社

取締役会 御中

PwC Japan有限責任監査法人

東京事務所

指定有限責任社員
業務執行社員 公認会計士 久保 直毅指定有限責任社員
業務執行社員 公認会計士 西郷 篤**監査意見**

当監査法人は、金融商品取引法第193条の2第1項の規定に基づく監査証明を行うため、「ファンドの経理状況」に掲げられている次世代REITオープン〈毎月決算型〉（為替ヘッジなし）予想分配金提示型の2025年2月14日から2025年8月13日までの特定期間の財務諸表、すなわち、貸借対照表、損益及び剰余金計算書、注記表並びに附属明細表について監査を行った。

当監査法人は、上記の財務諸表が、我が国において一般に公正妥当と認められる企業会計の基準に準拠して、次世代REITオープン〈毎月決算型〉（為替ヘッジなし）予想分配金提示型の2025年8月13日現在の信託財産の状態及び同日をもって終了する特定期間の損益の状況を、全ての重要な点において適正に表示しているものと認める。

監査意見の根拠

当監査法人は、我が国において一般に公正妥当と認められる監査の基準に準拠して監査を行った。監査の基準における当監査法人の責任は、「財務諸表監査における監査人の責任」に記載されている。当監査法人は、我が国における職業倫理に関する規定に従って、三菱UFJアセットマネジメント株式会社及びファンドから独立しており、また、監査人としてのその他の倫理上の責任を果たしている。当監査法人は、意見表明の基礎となる十分かつ適切な監査証拠を入手したと判断している。

その他の記載内容

その他の記載内容は、有価証券報告書及び有価証券届出書（訂正有価証券届出書を含む）に含まれる情報のうち、財務諸表及びその監査報告書以外の情報である。経営者の責任は、その他の記載内容を作成し開示することにある。

当監査法人の財務諸表に対する監査意見の対象にはその他の記載内容は含まれておらず、当監査法人はその他の記載内容に対して意見を表明するものではない。

財務諸表監査における当監査法人の責任は、その他の記載内容を通読し、通読の過程において、その他の記載内容と財務諸表又は当監査法人が監査の過程で得た知識との間に重要な相違があるかどうか検討すること、また、そのような重要な相違以外にその他の記載内容に重要な誤りの兆候があるかどうか注意を払うことにある。

当監査法人は、実施した作業に基づき、その他の記載内容に重要な誤りがあると判断した場合には、その事実を報告することが求められている。

その他の記載内容に関して、当監査法人が報告すべき事項はない。

財務諸表に対する経営者の責任

経営者の責任は、我が国において一般に公正妥当と認められる企業会計の基準に準拠して財務諸表を作成し適正に表示することにある。これには、不正又は誤謬による重要な虚偽表示のない財務諸表を作成し適正に表示するために経営者が必要と判断した内部統制を整備及び運用することが含まれる。

財務諸表を作成するに当たり、経営者は、継続企業的前提に基づき財務諸表を作成することが適切であるかどうかを評価し、我が国において一般に公正妥当と認められる企業会計の基準に基づいて継続企業に関する事項を開示する必要がある場合には当該事項を開示する責任がある。

財務諸表監査における監査人の責任

監査人の責任は、監査人が実施した監査に基づいて、全体としての財務諸表に不正又は誤謬による重要な虚偽表示がないかどうかについて合理的な保証を得て、監査報告書において独立の立場から財務諸表に対する意見を表明することにある。虚偽表示は、不正又は誤謬により発生する可能性があり、個別に又は集計すると、財務諸表の利用者の意思決定に影響を与えると合理的に見込まれる場合に、重要性があると判断される。

監査人は、我が国において一般に公正妥当と認められる監査の基準に従って、監査の過程を通じて、職業的専門家としての判断を行い、職業的懐疑心を保持して以下を実施する。

- ・ 不正又は誤謬による重要な虚偽表示リスクを識別し、評価する。また、重要な虚偽表示リスクに対応した監査手続を立案し、実施する。監査手続の選択及び適用は監査人の判断による。さらに、意見表明の基礎となる十分かつ適切な監査証拠を入手する。
- ・ 財務諸表監査の目的は、内部統制の有効性について意見表明するためのものではないが、監査人は、リスク評価の実施に際して、状況に応じた適切な監査手続を立案するために、監査に関連する内部統制を検討する。
- ・ 経営者が採用した会計方針及びその適用方法の適切性、並びに経営者によって行われた会計上の見積りの合理性及び関連する注記事項の妥当性を評価する。
- ・ 経営者が継続企業を前提として財務諸表を作成することが適切であるかどうか、また、入手した監査証拠に基づき、継続企業的前提に重要な疑義を生じさせるような事象又は状況に関して重要な不確実性が認められるかどうか結論付ける。継続企業的前提に関する重要な不確実性が認められる場合は、監査報告書において財務諸表の注記事項に注意を喚起すること、又は重要な不確実性に関する財務諸表の注記事項が適切でない場合は、財務諸表に対して除外事項付意見を表明することが求められている。監査人の結論は、監査報告書日までに入手した監査証拠に基づいているが、将来の事象や状況により、ファンドは継続企業として存続できなくなる可能性がある。
- ・ 財務諸表の表示及び注記事項が、我が国において一般に公正妥当と認められる企業会計の基準に準拠しているかどうかとともに、関連する注記事項を含めた財務諸表の表示、構成及び内容、並びに財務諸表が基礎となる取引や会計事象を適正に表示しているかどうかを評価する。

監査人は、経営者に対して、計画した監査の範囲とその実施時期、監査の実施過程で識別した内部統制の重要な不備を含む監査上の重要な発見事項、及び監査の基準で求められているその他の事項について報告を行う。

利害関係

三菱UFJアセットマネジメント株式会社及びファンドと当監査法人又は業務執行社員との間には、公認会計士法の規定により記載すべき利害関係はない。

以 上

-
- (注) 1. 上記の監査報告書の原本は当社が別途保管しております。
2. XBRLデータは監査の対象には含まれていません。

[次へ](#)

独立監査人の監査報告書

2025年 6月 6日

三菱UFJアセットマネジメント株式会社

取締役会 御中

有限責任監査法人トーマツ
東京事務所

指定有限責任社員 業務執行社員 公認会計士 鶴見将史

指定有限責任社員 業務執行社員 公認会計士 田嶋大士

監査意見

当監査法人は、金融商品取引法第193条の2第1項の規定に基づく監査証明を行うため、「委託会社等の経理状況」に掲げられている三菱UFJアセットマネジメント株式会社の2024年4月1日から2025年3月31日までの第40期事業年度の財務諸表、すなわち、貸借対照表、損益計算書、株主資本等変動計算書、重要な会計方針及びその他の注記について監査を行った。

当監査法人は、上記の財務諸表が、我が国において一般に公正妥当と認められる企業会計の基準に準拠して、三菱UFJアセットマネジメント株式会社の2025年3月31日現在の財政状態及び同日をもって終了する事業年度の経営成績を、全ての重要な点において適正に表示しているものと認める。

監査意見の根拠

当監査法人は、我が国において一般に公正妥当と認められる監査の基準に準拠して監査を行った。監査の基準における当監査法人の責任は、「財務諸表監査における監査人の責任」に記載されている。当監査法人は、我が国における職業倫理に関する規定に従って、会社から独立しており、また、監査人としてのその他の倫理上の責任を果たしている。当監査法人は、意見表明の基礎となる十分かつ適切な監査証拠を入手したと判断している。

その他の記載内容

その他の記載内容は、監査した財務諸表を含む開示書類に含まれる情報のうち、財務諸表及びその監査報告書以外の情報である。

当監査法人は、その他の記載内容が存在しないと判断したため、その他の記載内容に対するいかなる作業も実施していない。

財務諸表に対する経営者並びに監査役及び監査役会の責任

経営者の責任は、我が国において一般に公正妥当と認められる企業会計の基準に準拠して財務諸表を作成し適正に表示することにある。これには、不正又は誤謬による重要な虚偽表示のない財務諸表を作成し適正に表示するために経営者が必要と判断した内部統制を整備及び運用することが含まれる。

財務諸表を作成するに当たり、経営者は、継続企業の前提に基づき財務諸表を作成することが適切であるかどうかを評価し、我が国において一般に公正妥当と認められる企業会計の基準に基づいて継続企業に関する事項を開示する必要がある場合には当該事項を開示する責任がある。

監査役及び監査役会の責任は、財務報告プロセスの整備及び運用における取締役の職務の執行を監視することにある。

財務諸表監査における監査人の責任

監査人の責任は、監査人が実施した監査に基づいて、全体としての財務諸表に不正又は誤謬による重要な虚偽表示がないかどうかについて合理的な保証を得て、監査報告書において独立の立場から財務諸表に対する意見を表明することにある。虚偽表示は、不正又は誤謬により発生する可能性があり、個別に又は集計すると、財務諸表の利用者の意思決定に影響を与えると合理的に見込まれる場合に、重要性があると判断される。

監査人は、我が国において一般に公正妥当と認められる監査の基準に従って、監査の過程を通じて、職業的専門家としての判断を行い、職業的懐疑心を保持して以下を実施する。

- ・ 不正又は誤謬による重要な虚偽表示リスクを識別し、評価する。また、重要な虚偽表示リスクに対応した監査手続を立案し、実施する。監査手続の選択及び適用は監査人の判断による。さらに、意見表明の基礎となる十分かつ適切な監査証拠を入手する。
- ・ 財務諸表監査の目的は、内部統制の有効性について意見表明するためのものではないが、監査人は、リスク評価の実施に際して、状況に応じた適切な監査手続を立案するために、監査に関連する内部統制を検討する。
- ・ 経営者が採用した会計方針及びその適用方法の適切性、並びに経営者によって行われた会計上の見積りの合理性及び関連する注記事項の妥当性を評価する。
- ・ 経営者が継続企業を前提として財務諸表を作成することが適切であるかどうか、また、入手した監査証拠に基づき、継続企業の前提に重要な疑義を生じさせるような事象又は状況に関して重要な不確実性が認められるかどうか結論付ける。継続企業の前提に関する重要な不確実性が認められる場合は、監査報告書において財務諸表の注記事項に注意を喚起すること、又は重要な不確実性に関する財務諸表の注記事項が適切でない場合は、財務諸表に対して除外事項付意見を表明することが求められている。監査人の結論は、監査報告書日までに入手した監査証拠に基づいているが、将来の事象や状況により、企業は継続企業として存続できなくなる可能性がある。
- ・ 財務諸表の表示及び注記事項が、我が国において一般に公正妥当と認められる企業会計の基準に準拠しているかどうかとともに、関連する注記事項を含めた財務諸表の表示、構成及び内容、並びに財務諸表が基礎となる取引や会計事象を適正に表示しているかどうかを評価する。

監査人は、監査役及び監査役会に対して、計画した監査の範囲とその実施時期、監査の実施過程で識別した内部統制の重要な不備を含む監査上の重要な発見事項、及び監査の基準で求められているその他の事項について報告を行う。

監査人は、監査役及び監査役会に対して、独立性についての我が国における職業倫理に関する規定を遵守したこと、並びに監査人の独立性に影響を与えると合理的に考えられる事項、及び阻害要因を除去するための対応策を講じている場合又は阻害要因を許容可能な水準にまで軽減するためのセーフガードを適用している場合はその内容について報告を行う。

利害関係

会社と当監査法人又は業務執行社員との間には、公認会計士法の規定により記載すべき利害関係はない。

以 上

(注) 1. 上記の監査報告書の原本は当社が別途保管しております。
2. XBRLデータは監査の対象には含まれていません。