

【表紙】

【提出書類】	有価証券届出書
【提出先】	関東財務局長殿
【提出日】	2025年12月22日提出
【発行者名】	りそなアセットマネジメント株式会社
【代表者の役職氏名】	代表取締役 西山 明宏
【本店の所在の場所】	東京都江東区木場一丁目5番65号
【事務連絡者氏名】	石橋 里枝
【電話番号】	03-6704-3821
【届出の対象とした募集（売出）内国投資 信託受益証券に係るファンドの名称】	F Wりそな円建債券アクティブファンド F Wりそな国内株式アクティブファンド F Wりそな先進国債券アクティブファンド F Wりそな先進国 + 新興国債券アクティブファンド F Wりそな先進国株式アクティブファンド F Wりそな先進国 + 新興国株式アクティブファンド F Wりそな絶対収益アクティブファンド F Wりそな国内リートインデックスオープン F Wりそな先進国リートインデックスオープン F Wりそな円建債券アクティブファンド 1兆円を上限とします。 F Wりそな国内株式アクティブファンド 1兆円を上限とします。 F Wりそな先進国債券アクティブファンド 1兆円を上限とします。 F Wりそな先進国 + 新興国債券アクティブファンド 1兆円を上限とします。 F Wりそな先進国株式アクティブファンド 1兆円を上限とします。 F Wりそな先進国 + 新興国株式アクティブファンド 1兆円を上限とします。 F Wりそな絶対収益アクティブファンド 1兆円を上限とします。 F Wりそな国内リートインデックスオープン 1兆円を上限とします。 F Wりそな先進国リートインデックスオープン 1兆円を上限とします。
【届出の対象とした募集（売出）内国投資 信託受益証券の金額】	
【縦覧に供する場所】	該当事項はありません。

第一部【証券情報】

（１）【ファンドの名称】

F Wりそな円建債券アクティブファンド
 F Wりそな国内株式アクティブファンド
 F Wりそな先進国債券アクティブファンド
 F Wりそな先進国 + 新興国債券アクティブファンド
 F Wりそな先進国株式アクティブファンド
 F Wりそな先進国 + 新興国株式アクティブファンド
 F Wりそな絶対収益アクティブファンド
 F Wりそな国内リートインデックスオープン
 F Wりそな先進国リートインデックスオープン

・以下、上記を総称して「F W専用ファンド（プレミアムコース）」ということがあります。また、各々については、正式名称ではなく、以下の略称を使用することがあります。

ファンドの名称	略称
F Wりそな円建債券アクティブファンド	円建債券アクティブ
F Wりそな国内株式アクティブファンド	国内株アクティブ
F Wりそな先進国債券アクティブファンド	先進国債券アクティブ
F Wりそな先進国 + 新興国債券アクティブファンド	先進国 + 新興国債券アクティブ
F Wりそな先進国株式アクティブファンド	先進国株アクティブ
F Wりそな先進国 + 新興国株式アクティブファンド	先進国 + 新興国株アクティブ
F Wりそな絶対収益アクティブファンド	絶対収益アクティブ
F Wりそな国内リートインデックスオープン	国内リートインデックスオープン
F Wりそな先進国リートインデックスオープン	先進国リートインデックスオープン

（２）【内国投資信託受益証券の形態等】

- ・追加型証券投資信託受益権です。（以下「受益権」といいます。）
 - ・信用格付業者から提供され、もしくは閲覧に供された信用格付、または信用格付業者から提供され、もしくは閲覧に供される予定の信用格付はありません。
- ファンドの受益権は、社債、株式等の振替に関する法律の規定の適用を受け、受益権の帰属は、後述の「（11）振替機関に関する事項」に記載の振替機関および当該振替機関の下位の口座管理機関（社債、株式等の振替に関する法律第2条に規定する「口座管理機関」をいい、振替機関を含め、以下「振替機関等」といいます。）の振替口座簿に記載または記録されることにより定まります（以下、振替口座簿に記載または記録されることにより定まる受益権を「振替受益権」といいます。）。委託会社は、やむを得ない事情などがある場合を除き、当該振替受益権を表示する受益証券を発行しません。また、振替受益権には無記名式や記名式の形態はありません。

（３）【発行（売出）価額の総額】

各ファンド、1兆円を上限とします。

（４）【発行（売出）価格】

F Wりそな円建債券アクティブファンド：取得申込受付日の翌々営業日の基準価額とします。
 F Wりそな国内株式アクティブファンド：取得申込受付日の翌営業日の基準価額とします。
 F Wりそな先進国債券アクティブファンド：取得申込受付日の翌々営業日の基準価額とします。
 F Wりそな先進国 + 新興国債券アクティブファンド：取得申込受付日の翌々営業日の基準価額とします。
 F Wりそな先進国株式アクティブファンド：取得申込受付日の翌々営業日の基準価額とします。
 F Wりそな先進国 + 新興国株式アクティブファンド：取得申込受付日の翌々営業日の基準価額とします。
 F Wりそな絶対収益アクティブファンド：取得申込受付日の翌々営業日の基準価額とします。
 F Wりそな国内リートインデックスオープン：取得申込受付日の基準価額とします。
 F Wりそな先進国リートインデックスオープン：取得申込受付日の翌営業日の基準価額とします。

・基準価額につきましては、販売会社または「（８）申込取扱場所」の照会先にお問い合わせください。

（５）【申込手数料】

ありません。

（６）【申込単位】

販売会社にお問い合わせください。

（７）【申込期間】

2025年12月23日から2026年6月22日までとします。

・上記期間満了前に有価証券届出書を提出することによって更新されます。

(8) 【申込取扱場所】

販売会社につきましては、委託会社の照会先にお問い合わせください。

委託会社の照会先

りそなアセットマネジメント株式会社

電話番号：0120-223351

（受付時間は営業日の午前9時～午後5時）

ホームページ アドレス：<https://www.resona-am.co.jp/>

(9) 【払込期日】

- ・取得申込者は、申込金額を販売会社が指定する期日までに販売会社に支払うものとします。
- ・申込期間における各取得申込受付日の発行価額の総額（設定総額）は、販売会社によって、追加設定が行なわれる日に委託会社の指定する口座を経由して、受託会社の指定するファンド口座に払い込まれます。

(10) 【払込取扱場所】

申込金額は、販売会社にお支払いいただきます。

(11) 【振替機関に関する事項】

振替機関は、株式会社証券保管振替機構とします。

(12) 【その他】

当ファンドは、投資者と株式会社りそな銀行が締結する投資一任契約に基づいて、資産を管理する口座の資金を運用するためのファンドです。受益権の取得申込者は、原則として、株式会社りそな銀行と投資一任契約を締結し、投資一任契約の資産を管理する口座を開設した者に限るものとします。投資一任業者である株式会社りそな銀行が、投資者との投資一任契約に基づく運用財産の効率的な運営および維持のため、ファンドを買付ける場合があります。

第二部【ファンド情報】

第1【ファンドの状況】

1【ファンドの性格】

（1）【ファンドの目的及び基本的性格】

ファンドの目的

- < F Wりそな円建債券アクティブファンド >
 - < F Wりそな国内株式アクティブファンド >
 - < F Wりそな先進国債券アクティブファンド >
 - < F Wりそな先進国+新興国債券アクティブファンド >
 - < F Wりそな先進国株式アクティブファンド >
 - < F Wりそな先進国+新興国株式アクティブファンド >
 - < F Wりそな絶対収益アクティブファンド >
- 信託財産の中長期的な成長を目指して運用を行います。

- < F Wりそな国内リートインデックスオープン >
- 東証 R E I T 指数（配当込み）の動きに連動する投資成果を目指して運用を行います。

- < F Wりそな先進国リートインデックスオープン >
- S & P 先進国 R E I T 指数（除く日本、配当込み、円換算ベース）の動きに連動する投資成果を目指して運用を行います。

ファンドの基本的性格

- < F Wりそな円建債券アクティブファンド >

1) 商品分類

単位型投信・追加型投信	投資対象地域	投資対象資産 (収益の源泉)
単位型投信	国内	株 式
		債 券
追加型投信	海外	不動産投信
	内外	その他資産 ()
		資産複合

(注) 当ファンドが該当する商品分類を網掛け表示しています。

2) 属性区分

投資対象資産	決算頻度	投資対象地域	投資形態	為替ヘッジ		
株式 一般	年1回	グローバル (含む日本)	ファミリーファンド	あり (フルヘッジ)		
大型株	年2回	日本				
中小型株	年4回					
債券 一般	年6回	北米				
公債	年6回 (隔月)	欧州				
社債	年12回 (毎月)	アジア				
その他債券 クレジット属性 ()		オセアニア				
日々		中南米				
不動産投信	その他 ()	アフリカ			ファンド・オブ・ ファンズ	なし
その他資産 (投資信託証券 (債券 一般))		中近東 (中東)				
資産複合 () 資産配分固定型 資産配分変更型		エマージング				

(注) 当ファンドが該当する属性区分を網掛け表示しています。

属性区分に記載している「為替ヘッジ」は、対円での為替変動リスクに対するヘッジの有無を記載しております。

当ファンドは、ファンド・オブ・ファンズです。このため、組入れている資産を示す属性区分上の投資対象資産（その他資産（投資信託証券（債券 一般）））と収益の源泉となる資産を示す商品分類上の投資対象資産（債券）とが異なります。

< F Wりそな国内株式アクティブファンド >

1) 商品分類

単位型投信・ 追加型投信	投資対象地域	投資対象資産 (収益の源泉)
単位型投信	国内	株 式
	海外	債 券
追加型投信	海外	不動産投信
	内外	その他資産 ()
		資産複合

(注) 当ファンドが該当する商品分類を網掛け表示しています。

2) 属性区分

投資対象資産	決算頻度	投資対象地域	投資形態
株式 一般	年1回	グローバル	ファミリーファンド
大型株 中小型株	年2回	日本	
債券	年4回	北米	
一般	年6回	欧州	
公債	(隔月)	アジア	
社債	年12回	オセアニア	
その他債券 クレジット属性 ()	(毎月)	中南米	
不動産投信	日々	アフリカ	
その他資産 (投資信託証券 (株式 一般))	その他 ()	中近東 (中東)	
資産複合 () 資産配分固定型 資産配分変更型		エマージング	

(注) 当ファンドが該当する属性区分を網掛け表示しています。

当ファンドは、ファンド・オブ・ファンズです。このため、組入れている資産を示す属性区分上の投資対象資産(その他資産(投資信託証券(株式 一般)))と収益の源泉となる資産を示す商品分類上の投資対象資産(株式)とが異なります。

< F Wりそな先進国債券アクティブファンド >
< F Wりそな先進国+新興国債券アクティブファンド >
1) 商品分類

単位型投信 + 追加型投信	投資対象地域	投資対象資産 (収益の源泉)
単位型投信	国内	株式
	海外	債券
追加型投信	内外	不動産投信
		その他資産 ()
		資産複合

(注) 当ファンドが該当する商品分類を網掛け表示しています。

2) 属性区分

投資対象資産	決算頻度	投資対象地域	投資形態	為替ヘッジ
株式 一般	年1回	グローバル (含む日本)		
大型株	年2回			
中小型株	年4回	日本		
債券		北米	ファミリーファンド	あり ()
一般	年6回 (隔月)	欧州		
公債				
社債	年12回 (毎月)	アジア		
その他債券 ()		オセアニア		
不動産投信	日々	中南米	ファンド・オブ・ ファンズ	なし
その他資産 (投資信託証券 (債券 一般))	その他 ()	アフリカ		
		中近東 (中東)		
資産複合 ()		エマージング		
資産配分固定型				
資産配分変更型				

(注) 当ファンドが該当する属性区分を網掛け表示しています。

属性区分に記載している「為替ヘッジ」は、対円での為替変動リスクに対するヘッジの有無を記載しております。

当ファンドは、ファンド・オブ・ファンズです。このため、組入れている資産を示す属性区分上の投資対象資産（その他資産(投資信託証券(債券 一般))）と収益の源泉となる資産を示す商品分類上の投資対象資産（債券）とが異なります。

< F Wリそな先進国株式アクティブファンド >
 < F Wリそな先進国 + 新興国株式アクティブファンド >
 1) 商品分類

単位型投信・ 追加型投信	投資対象地域	投資対象資産 (収益の源泉)
単位型投信	国内	株 式
	海外	債 券
追加型投信	内外	不動産投信
		その他資産 ()
		資産複合

(注) 当ファンドが該当する商品分類を網掛け表示しています。

2) 属性区分

投資対象資産	決算頻度	投資対象地域	投資形態	為替ヘッジ
株式 一般	年1回	グローバル (含む日本)		
大型株	年2回			
中小型株	年4回	日本		
債券		北米	ファミリーファンド	あり ()
一般	年6回			
公債	(隔月)	欧州		
社債				
その他債券	年12回	アジア		
クレジット属性 ()	(毎月)	オセアニア		
	日々			
不動産投信		中南米	ファンド・オブ・ ファンズ	なし
その他資産 (投資信託証券 (株式 一般))	その他 ()	アフリカ		
		中近東 (中東)		
資産複合 ()		エマージング		
資産配分固定型				
資産配分変更型				

(注) 当ファンドが該当する属性区分を網掛け表示しています。

属性区分に記載している「為替ヘッジ」は、対円での為替変動リスクに対するヘッジの有無を記載しております。

当ファンドは、ファンド・オブ・ファンズです。このため、組入れている資産を示す属性区分上の投資対象資産（その他資産（投資信託証券（株式 一般）））と収益の源泉となる資産を示す商品分類上の投資対象資産（株式）とが異なります。

< F Wりそな絶対収益アクティブファンド >

1) 商品分類

単位型投信・ 追加型投信	投資対象地域	投資対象資産 (収益の源泉)	補足分類
単位型投信	国内	株式	インデックス型
	海外	債券	
追加型投信	内外	不動産投信	特殊型 (絶対収益追求型)
		その他資産 ()	
		資産複合	

(注) 当ファンドが該当する商品分類を網掛け表示しています。

2) 属性区分

投資対象資産	決算頻度	投資対象地域	投資形態	為替ヘッジ	特殊型
株式 一般 大型株 中小型株	年1回	グローバル (含む日本)	ファミリーファンド	あり ()	ブル・ベア型
	年2回	日本			
債券 一般 公債 社債 その他債券 クレジット属性 ()	年4回	北米	ファミリーファンド	あり ()	条件付運用型
	年6回 (隔月)	欧州			
不動産投信	年12回 (毎月)	アジア	ファミリーファンド	あり ()	絶対収益追求型
	日々	オセアニア			
その他資産 (投資信託証券 (資産複合))	その他 ()	中南米	ファンド・オブ・ ファンズ	なし	その他 ()
		アフリカ			
資産複合 () 資産配分固定型 資産配分変更型		中近東 (中東)			その他 ()
		エマージング			

(注) 当ファンドが該当する属性区分を網掛け表示しています。

属性区分に記載している「為替ヘッジ」は、対円での為替変動リスクに対するヘッジの有無を記載しております。

当ファンドは、ファンド・オブ・ファンズです。このため、組入れている資産を示す属性区分上の投資対象資産（その他資産（投資信託証券（資産複合）））と収益の源泉となる資産を示す商品分類上の投資対象資産（資産複合）とが異なります。

< F Wりそな国内リートインデックスオープン >

1) 商品分類

単位型投信・ 追加型投信	投資対象地域	投資対象資産 (収益の源泉)	補足分類
単位型投信	国内	株 式 債 券	インデックス型
	海外	不動産投信	特殊型
追加型投信	内外	その他資産 () 資産複合	

(注) 当ファンドが該当する商品分類を網掛け表示しています。

2) 属性区分

投資対象資産	決算頻度	投資対象地域	投資形態	対象インデックス
株式 一般	年1回	グローバル		
大型株	年2回	日本		
中小型株	年4回	北米		日経225
債券			ファミリーファンド	
一般	年6回	欧州		
公債	(隔月)	アジア		
社債	年12回	オセアニア		TOPIX
その他債券 クレジット属性 ()	(毎月)	中南米		
不動産投信	日々	アフリカ	ファンド・オブ・ ファンズ	その他 (東証REIT指数 (配当込み))
その他資産 (投資信託証券 (不動産投信))	その他 ()	中近東 (中東)		
資産複合 ()		エマージング		
資産配分固定型 資産配分変更型				

(注) 当ファンドが該当する属性区分を網掛け表示しています。

当ファンドは、ファミリーファンド方式で運用されます。このため、組入れている資産を示す属性区分上の投資対象資産(その他資産(投資信託証券(不動産投信)))と収益の源泉となる資産を示す商品分類上の投資対象資産(不動産投信)とが異なります。

< F Wりそな先進国リートインデックスオープン >

1) 商品分類

単位型投信・ 追加型投信	投資対象地域	投資対象資産 (収益の源泉)	補足分類
単位型投信	国内	株式 債券	インデックス型
	海外	不動産投信	
追加型投信	内外	その他資産 () 資産複合	特殊型

(注) 当ファンドが該当する商品分類を網掛け表示しています。

2) 属性区分

投資対象資産	決算頻度	投資対象地域	投資形態	為替ヘッジ	対象インデックス
株式 一般 大型株 中小型株	年1回	グローバル (日本を除く)			
	年2回	日本			日経225
	年4回	北米	ファミリーファンド	あり	
債券 一般 公債 社債 その他債券 クレジット属性 ()	年6回 (隔月)	欧州		()	
	年12回 (毎月)	アジア			TOPIX
	日々	オセアニア			
不動産投信	その他 ()	中南米	ファンド・オブ・ ファンズ	なし	その他
その他資産 (投資信託証券 (不動産投信))		アフリカ			(S&P先進国RE IT指数(除く日 本、配当込み、円 換算ベース))
		中近東 (中東)			
資産複合 () 資産配分固定型 資産配分変更型		エマージング			

(注) 当ファンドが該当する属性区分を網掛け表示しています。

属性区分に記載している「為替ヘッジ」は、対円での為替変動リスクに対するヘッジの有無を記載しております。

当ファンドは、ファミリーファンド方式で運用されます。このため、組入れている資産を示す属性区分上の投資対象資産（その他資産（投資信託証券（不動産投信）））と収益の源泉となる資産を示す商品分類上の投資対象資産（不動産投信）とが異なります。

<商品分類の定義>

1. 単位型投信・追加型投信の区分

- (1) 単位型投信：当初、募集された資金が一つの単位として信託され、その後の追加設定は一切行なわれないファンドをいう。
- (2) 追加型投信：一度設定されたファンドであってもその後追加設定が行なわれ従来の信託財産とともに運用されるファンドをいう。

2. 投資対象地域による区分

- (1) 国内：目論見書又は投資信託約款において、組入資産による主たる投資収益が実質的に国内の資産を源泉とする旨の記載があるものをいう。
- (2) 海外：目論見書又は投資信託約款において、組入資産による主たる投資収益が実質的に海外の資産を源泉とする旨の記載があるものをいう。
- (3) 内外：目論見書又は投資信託約款において、国内及び海外の資産による投資収益を実質的に源泉とする旨の記載があるものをいう。

3. 投資対象資産による区分

- (1) 株式：目論見書又は投資信託約款において、組入資産による主たる投資収益が実質的に株式を源泉とする旨の記載があるものをいう。
- (2) 債券：目論見書又は投資信託約款において、組入資産による主たる投資収益が実質的に債券を源泉とする旨の記載があるものをいう。
- (3) 不動産投信(リート)：目論見書又は投資信託約款において、組入資産による主たる投資収益が実質的に不動産投資信託の受益証券及び不動産投資法人の投資証券を源泉とする旨の記載があるものをいう。
- (4) その他資産：目論見書又は投資信託約款において、組入資産による主たる投資収益が実質的に上記(1)から(3)に掲げる資産以外の資産を源泉とする旨の記載があるものをいう。なお、その他資産と併記して具体的な収益の源泉となる資産の名称記載も可とする。
- (5) 資産複合：目論見書又は投資信託約款において、上記(1)から(4)に掲げる資産のうち複数の資産による投資収益を実質的に源泉とする旨の記載があるものをいう。

4. 独立した区分

- (1) MMF(マネー・マネージメント・ファンド)：「MRF及びMMFの運営に関する規則」に定めるMMFをいう。
- (2) MRF(マネー・リザーブ・ファンド)：「MRF及びMMFの運営に関する規則」に定めるMRFをいう。
- (3) ETF：投資信託及び投資法人に関する法律施行令（平成12年政令480号）第12条第1号及び第2号に規定する証券投資信託並びに租税特別措置法（昭和32年法律第26号）第9条の4の2に規定する上場証券投資信託をいう。

<補足として使用する商品分類>

- (1) インデックス型：目論見書又は投資信託約款において、各種指数に連動する運用成果を目指す旨の記載があるものをいう。
- (2) 特殊型：目論見書又は投資信託約款において、投資者に対して注意を喚起することが必要と思われる特殊な仕組みあるいは運用手法の記載があるものをいう。なお、下記の属性区分で特殊型の小分類において「条件付運用型」に該当する場合には当該小分類を括弧書きで付記するものとし、それ以外の小分類に該当する場合には当該小分類を括弧書きで付記できるものとする。

< 属性区分の定義 >

1. 投資対象資産による属性区分

(1) 株式

一般：次の大型株、中小型株属性にあてはまらない全てのものをいう。

大型株：目論見書又は投資信託約款において、主として大型株に投資する旨の記載があるものをいう。

中小型株：目論見書又は投資信託約款において、主として中小型株に投資する旨の記載があるものをいう。

(2) 債券

一般：次の公債、社債、その他債券属性にあてはまらない全てのものをいう。

公債：目論見書又は投資信託約款において、日本国又は各国の政府の発行する国債(地方債、政府保証債、政府機関債、国際機関債を含む。以下同じ。)に主として投資する旨の記載があるものをいう。

社債：目論見書又は投資信託約款において、企業等が発行する社債に主として投資する旨の記載があるものをいう。

その他債券：目論見書又は投資信託約款において、公債又は社債以外の債券に主として投資する旨の記載があるものをいう。

格付等クレジットによる属性：目論見書又は投資信託約款において、上記 から の「発行体」による区分のほか、特にクレジットに対して明確な記載があるものについては、上記 から に掲げる区分に加え「高格付債」「低格付債」等を併記することも可とする。

(3) 不動産投信

これ以上の詳細な分類は行なわないものとする。

(4) その他資産

組入れている資産を記載するものとする。

(5) 資産複合

以下の小分類に該当する場合には当該小分類を併記することができる。

資産配分固定型：目論見書又は投資信託約款において、複数資産を投資対象とし、組入比率については固定的とする旨の記載があるものをいう。なお、組み合わせている資産を列挙するものとする。

資産配分変更型：目論見書又は投資信託約款において、複数資産を投資対象とし、組入比率については、機動的な変更を行なう旨の記載があるものもしくは固定的とする旨の記載がないものをいう。なお、組み合わせている資産を列挙するものとする。

2. 決算頻度による属性区分

年1回：目論見書又は投資信託約款において、年1回決算する旨の記載があるものをいう。

年2回：目論見書又は投資信託約款において、年2回決算する旨の記載があるものをいう。

年4回：目論見書又は投資信託約款において、年4回決算する旨の記載があるものをいう。

年6回(隔月)：目論見書又は投資信託約款において、年6回決算する旨の記載があるものをいう。

年12回(毎月)：目論見書又は投資信託約款において、年12回(毎月)決算する旨の記載があるものをいう。

日々：目論見書又は投資信託約款において、日々決算する旨の記載があるものをいう。

その他：上記属性にあてはまらない全てのものをいう。

3. 投資対象地域による属性区分(重複使用可能)

グローバル：目論見書又は投資信託約款において、組入資産による投資収益が世界の資産を源泉とする旨の記載があるものをいう。なお、「世界の資産」の中に「日本」を含むか含まないかを明確に記載するものとする。

日本：目論見書又は投資信託約款において、組入資産による投資収益が日本の資産を源泉とする旨の記載があるものをいう。

北米：目論見書又は投資信託約款において、組入資産による投資収益が北米地域の資産を源泉とする旨の記載があるものをいう。

欧州：目論見書又は投資信託約款において、組入資産による投資収益が欧州地域の資産を源泉とする旨の記載があるものをいう。

アジア：目論見書又は投資信託約款において、組入資産による投資収益が日本を除くアジア地域の資産を源泉とする旨の記載があるものをいう。

オセアニア：目論見書又は投資信託約款において、組入資産による投資収益がオセアニア地域の資産を源泉とする旨の記載があるものをいう。

中南米：目論見書又は投資信託約款において、組入資産による投資収益が中南米地域の資産を源泉とする旨の記載があるものをいう。

アフリカ：目論見書又は投資信託約款において、組入資産による投資収益がアフリカ地域の資産を源泉とする旨の記載があるものをいう。

中近東(中東)：目論見書又は投資信託約款において、組入資産による投資収益が中近東地域の資産を源泉とする旨の記載があるものをいう。

エマージング：目論見書又は投資信託約款において、組入資産による投資収益がエマージング地域(新興成長国(地域))の資産を源泉とする旨の記載があるものをいう。

4. 投資形態による属性区分

ファミリーファンド：目論見書又は投資信託約款において、親投資信託(ファンド・オブ・ファンズにのみ投資されるものを除く。)を投資対象として投資するものをいう。

ファンド・オブ・ファンズ：「投資信託等の運用に関する規則」第2条に規定するファンド・オブ・ファンズをいう。

5. 為替ヘッジによる属性区分

為替ヘッジあり：目論見書又は投資信託約款において、為替のフルヘッジ又は一部の資産に為替のヘッジを行なう旨の記載があるものをいう。

為替ヘッジなし：目論見書又は投資信託約款において、為替のヘッジを行なわない旨の記載があるもの又は為替のヘッジを行なう旨の記載がないものをいう。

6. インデックスファンドにおける対象インデックスによる属性区分

日経225

TOPIX

その他の指数：前記指数にあてはまらない全てのものをいう。

7. 特殊型

ブル・ベア型：目論見書又は投資信託約款において、派生商品をヘッジ目的以外に用い、積極的に投資を行なうとともに各種指数・資産等への連動若しくは逆連動(一定倍の連動若しくは逆連動を含む。)を目指す旨の記載があるものをいう。

条件付運用型：目論見書又は投資信託約款において、仕組債への投資またはその他特殊な仕組みを用いることにより、目標とする投資成果(基準価額、償還価額、収益分配金等)や信託終了日等が、明示的な指標等の値により定められる一定の条件によって決定される旨の記載があるものをいう。

ロング・ショート型/絶対収益追求型：目論見書又は投資信託約款において、特定の市場に左右されにくい収益の追求を目指す旨若しくはロング・ショート戦略により収益の追求を目指す旨の記載があるものをいう。

その他型：目論見書又は投資信託約款において、上記 から に掲げる属性のいずれにも該当しない特殊な仕組みあるいは運用手法の記載があるものをいう。

上記は、一般社団法人投資信託協会が定める分類方法に基づき記載しています。また、商品分類および属性区分の定義は

一般社団法人投資信託協会が定める「商品分類に関する指針」を基に委託会社が作成したものです。なお、一般社団法人投資信託協会のホームページ(<https://www.toushin.or.jp/>)でもご覧頂けます。

ファンドの特色



「FW専用ファンド(プレミアムコース)」は、原則として、投資者と株式会社りそな銀行が締結する投資一任契約に基づいて、資産を管理する口座の資金を運用するための専用ファンドです。

- 「FW専用ファンド(プレミアムコース)」の受益権の取得申込者は、株式会社りそな銀行と投資一任契約を締結する必要があります。

※投資一任業者である株式会社りそな銀行は、投資者との投資一任契約に基づく運用財産の効率的な運営および維持のため、ファンドを買い付ける場合があります。

2

「FW専用ファンド(プレミアムコース)」を構成する各ファンドは、複数の指定投資信託証券*を通じて実質的に投資を行うファンド・オブ・ファンズ方式で運用を行いますが、一部はマザーファンドを通じて実質的に投資を行うファミリーファンド方式で運用を行います。

■ ファンドの仕組み



3 各ファンドの運用方針は以下の通りです。

FWりそな円建債券アクティブファンド

主として複数の指定投資信託証券への投資を通じ、実質的に国内債券や為替を対円でヘッジした先進国債券への投資を行い、信託財産の中長期的な成長を目指して運用を行います。

※一般的に外貨建債券へ投資を行う場合には、購入時の支払いならびに利息および償還金の受取りが外貨のため為替変動の影響を受けるリスク（為替リスク）が生じます。当ファンドが組み入れる指定投資信託証券のうち、投資している資産が外貨建の場合、原則対円で為替ヘッジを行い為替リスクの低減を図っているため、実質的に円建で運用している場合と同様の効果が得られると考えられます。
ヘッジ付外貨建債券への投資に伴うリスクについては、後記「投資リスク」をご参照ください。

- 実質組入外貨建資産については、為替ヘッジを行います。
- 指定投資信託証券の選定については、運用体制や運用哲学などの評価（定性評価）に加えて運用実績にかかる評価（定量評価）等を勘案して決定します。
- 指定投資信託証券および信託財産全体のリスク特性やパフォーマンス等を継続的にモニターし、投資比率を調整します。
- 指定投資信託証券は適宜見直しを行い、組み入れている指定投資信託証券の入替を行う場合があります。
- 各指定投資信託証券への投資比率の合計は、原則として高位を保ちます。

FWりそな国内株式アクティブファンド

主として複数の指定投資信託証券への投資を通じ、実質的に国内株式への投資を行い、信託財産の中長期的な成長を目指して運用を行います。

- 指定投資信託証券の選定については、運用体制や運用哲学などの評価（定性評価）に加えて運用実績にかかる評価（定量評価）等を勘案して決定します。
- 指定投資信託証券および信託財産全体のリスク特性やパフォーマンス等を継続的にモニターし、投資比率を調整します。
- 指定投資信託証券は適宜見直しを行い、組み入れている指定投資信託証券の入替を行う場合があります。
- 各指定投資信託証券への投資比率の合計は、原則として高位を保ちます。

FWりそな先進国債券アクティブファンド

主として複数の指定投資信託証券への投資を通じ、実質的に日本を含む先進国債券への投資を行い、信託財産の中長期的な成長を目指して運用を行います。

- 実質組入外貨建資産については、原則として為替ヘッジを行いません。
- 指定投資信託証券の選定については、運用体制や運用哲学などの評価（定性評価）に加えて運用実績にかかる評価（定量評価）等を勘案して決定します。
- 指定投資信託証券および信託財産全体のリスク特性やパフォーマンス等を継続的にモニターし、投資比率を調整します。
- 指定投資信託証券は適宜見直しを行い、組み入れている指定投資信託証券の入替を行う場合があります。
- 各指定投資信託証券への投資比率の合計は、原則として高位を保ちます。

FWりそな先進国+新興国債券アクティブファンド

主として複数の指定投資信託証券への投資を通じ、実質的に日本を含む先進国債券への投資を行い、信託財産の中長期的な成長を目指して運用を行います。あわせて新興国債券へも投資を行い付加価値獲得を目指します。

- 実質組入外貨建資産については、原則として為替ヘッジを行いません。
- 指定投資信託証券の選定については、運用体制や運用哲学などの評価(定性評価)に加えて運用実績にかかる評価(定量評価)等を勘案して決定します。
- 指定投資信託証券および信託財産全体のリスク特性やパフォーマンス等を継続的にモニターし、投資比率を調整します。
- 指定投資信託証券は適宜見直しを行い、組み入れている指定投資信託証券の入替を行う場合があります。
- 各指定投資信託証券への投資比率の合計は、原則として高位を保ちます。

FWりそな先進国株式アクティブファンド

主として複数の指定投資信託証券への投資を通じ、実質的に日本を含む先進国株式への投資を行い、信託財産の中長期的な成長を目指して運用を行います。

- 実質組入外貨建資産については、原則として為替ヘッジを行いません。
- 指定投資信託証券の選定については、運用体制や運用哲学などの評価(定性評価)に加えて運用実績にかかる評価(定量評価)等を勘案して決定します。
- 指定投資信託証券および信託財産全体のリスク特性やパフォーマンス等を継続的にモニターし、投資比率を調整します。
- 指定投資信託証券は適宜見直しを行い、組み入れている指定投資信託証券の入替を行う場合があります。
- 各指定投資信託証券への投資比率の合計は、原則として高位を保ちます。

FWりそな先進国+新興国株式アクティブファンド

主として複数の指定投資信託証券への投資を通じ、実質的に日本を含む先進国株式への投資を行い、信託財産の中長期的な成長を目指して運用を行います。あわせて新興国株式へも投資を行い付加価値獲得を目指します。

- 実質組入外貨建資産については、原則として為替ヘッジを行いません。
- 指定投資信託証券の選定については、運用体制や運用哲学などの評価(定性評価)に加えて運用実績にかかる評価(定量評価)等を勘案して決定します。
- 指定投資信託証券および信託財産全体のリスク特性やパフォーマンス等を継続的にモニターし、投資比率を調整します。
- 指定投資信託証券は適宜見直しを行い、組み入れている指定投資信託証券の入替を行う場合があります。
- 各指定投資信託証券への投資比率の合計は、原則として高位を保ちます。

FWりそな絶対収益アクティブファンド

主として絶対収益を追求する複数の指定投資信託証券へ投資を行い、信託財産の中長期的な成長を目指して運用を行います。

「絶対収益」とは、特定の市場の変動の影響を受けない投資元本に対する収益を意味します。また、必ず収益を得られるという意味ではありません。

- 実質組入外貨建資産については、原則として為替ヘッジを行いません。ただし、指定投資信託証券によっては、絶対収益を追求するうえで投資対象となる資産から為替変動による影響を排除するため、為替ヘッジを行う場合があります。
- 指定投資信託証券の選定については、運用体制や運用哲学などの評価(定性評価)に加えて運用実績にかかる評価(定量評価)等を勘案して決定します。
- 指定投資信託証券および信託財産全体のリスク特性やパフォーマンス等を継続的にモニターし、投資比率を調整します。
- 指定投資信託証券は適宜見直しを行い、組み入れている指定投資信託証券の入替を行う場合があります。
- 各指定投資信託証券への投資比率の合計は、原則として高位を保ちます。

FWりそな国内リートインデックスオープン

1. 国内の不動産投資信託証券を実質的な主要投資対象とし、東証REIT指数(配当込み)*の動きに連動する投資成果を目指します。

*「東証REIT指数(配当込み)」は、東京証券取引所に上場している不動産投資信託(REIT)全銘柄を対象として算出した東証REIT指数に、分配金支払いによる権利落ちの修正を加えた指数です。

2. RM国内リートマザーファンドを通じて、国内の不動産投資信託証券*への投資を行います。

- 東証REIT指数(配当込み)への連動性を高めるため、東証REIT指数(配当込み)を対象指数としたETF(上場投資信託証券)または不動産投信指数先物取引を活用することがあります。

*一般社団法人投資信託協会規則に規定する不動産投資信託証券をいいます。

FWりそな先進国リートインデックスオープン

1. 日本を除く先進国の不動産投資信託証券を実質的な主要投資対象とし、S&P先進国REIT指数(除く日本、配当込み、円換算ベース)*の動きに連動する投資成果を目指して運用を行います。

*「S&P先進国REIT指数(除く日本、配当込み、円換算ベース)」は、S&P先進国REIT指数(除く日本、配当込み)をもとに委託会社が円換算して計算したものです。S&P先進国REIT指数(除く日本、配当込み)は、S&Pダウ・ジョーンズ・インデックスLLCが有するS&Pグローバル株価指数の採用銘柄の中から、不動産投資信託(REIT)および同様の制度に基づく銘柄の浮動株修正時価総額に基づいて算出される指数です。

2. RM先進国リートマザーファンドを通じて、日本を除く先進国の不動産投資信託証券*および不動産関連株式または先進国の不動産投資信託証券に関する指数を対象指数としたETF(上場投資信託証券)への投資を行います。

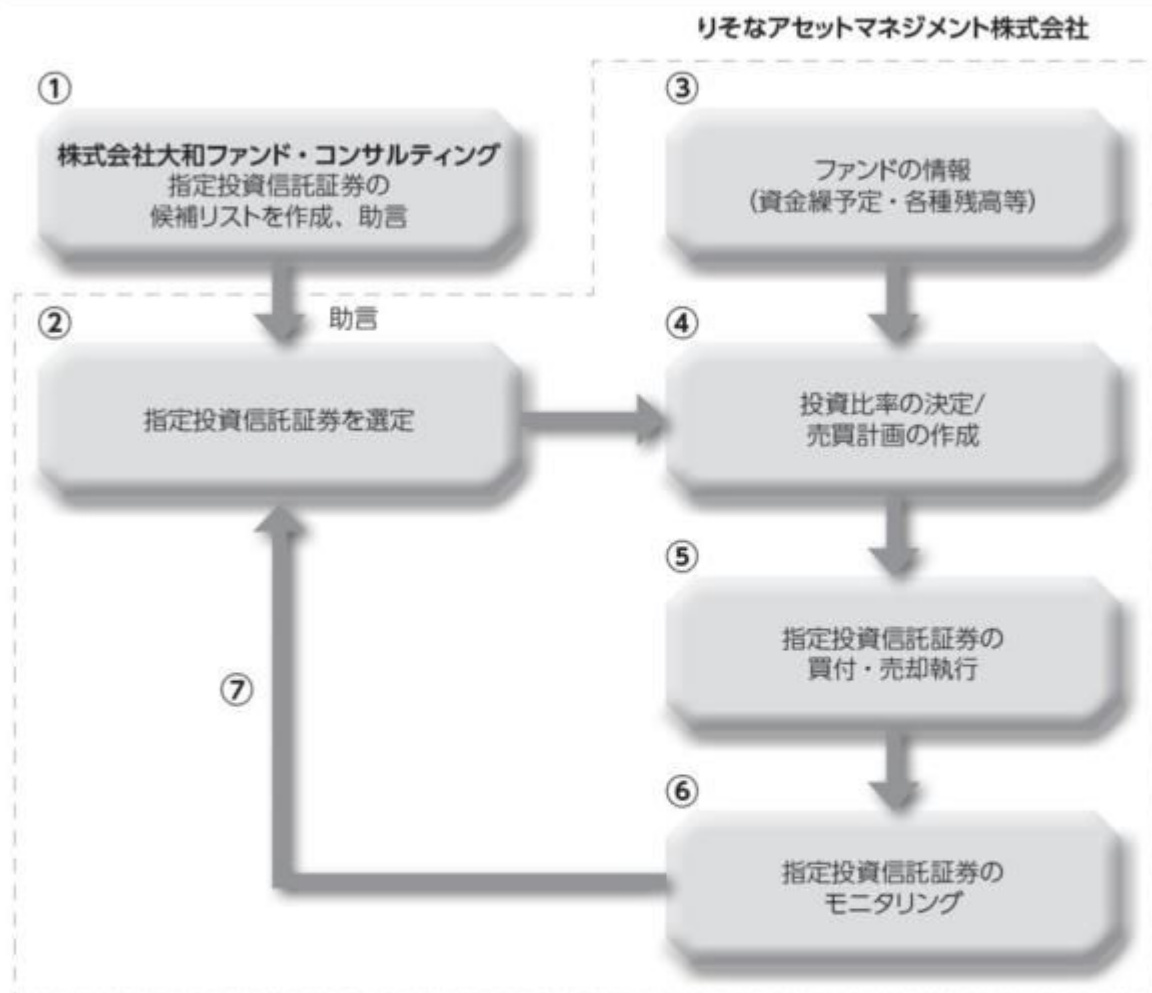
- S&P先進国REIT指数(除く日本、配当込み、円換算ベース)への連動性を高めるため、海外の金融商品取引市場に上場する指数先物取引を活用することがあります。

*一般社団法人投資信託協会規則に規定する不動産投資信託証券をいいます。

3. 実質組入外貨建資産については、原則として為替ヘッジは行いません。

4 ファンド・オブ・ファンズにおける指定投資信託証券の選定については、株式会社大和ファンド・コンサルティングの助言を受け、りそなアセットマネジメント株式会社が指定投資信託証券および投資比率の決定を行います。

■ ファンド・オブ・ファンズの運用プロセスのイメージ



①大和ファンド・コンサルティングは運用ファンドに関する調査・分析に基づき指定投資信託証券の候補リストを作成し、助言を行います。

・下記②～⑦はりそなアセットマネジメントでの運用プロセスです。

②定性評価（運用体制・運用哲学等）や定量評価（運用実績等）を勘案し指定投資信託証券を選定します。

③ファンドの設定解約による資金繰予定のほか、指定投資信託証券の購入・解約条件等を確認します。

④指定投資信託証券の投資比率を決定し、売買計画を作成します。

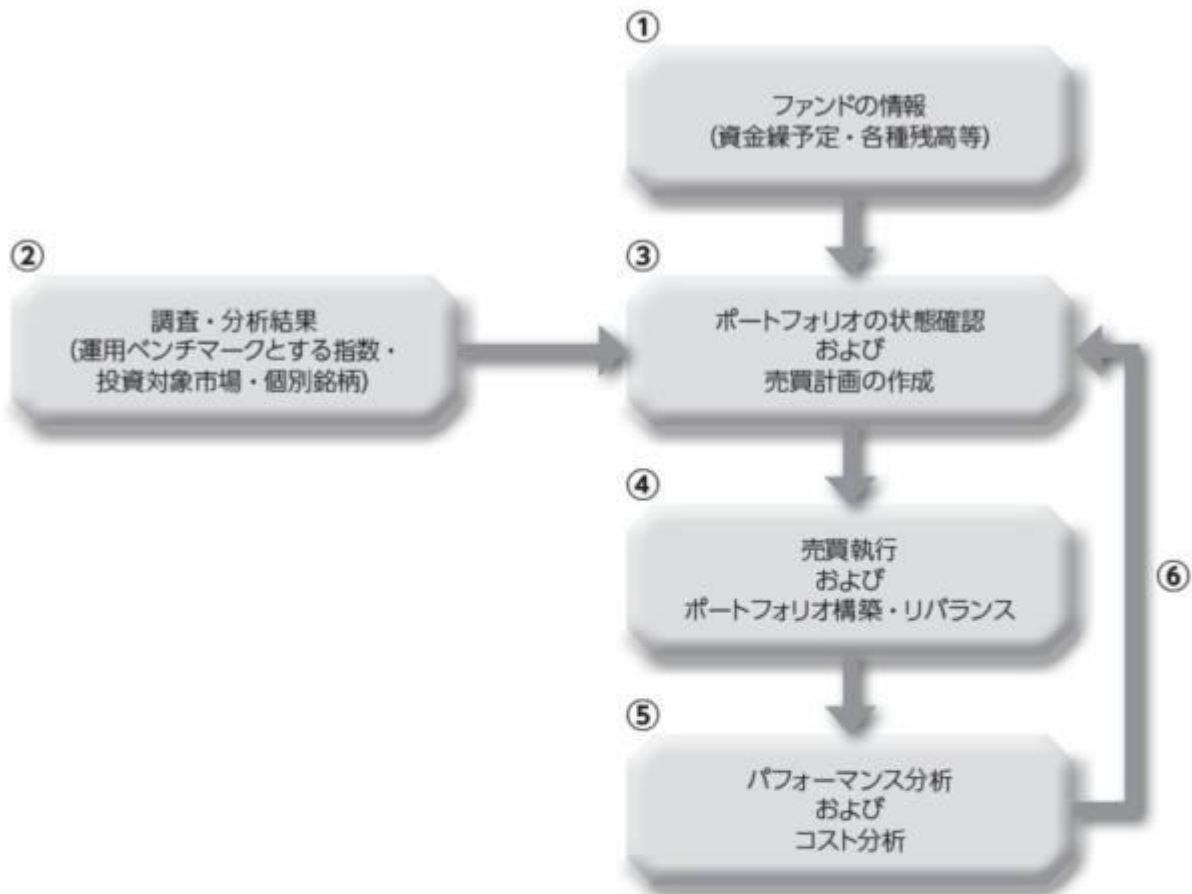
⑤ファンド売買計画に則り、指定投資信託証券の買付や売却を行います。

⑥ファンドと指定投資信託証券のリスク特性や運用パフォーマンスの分析等を行います。

⑦上記⑥の分析結果を反映し、指定投資信託証券を適宜見直し、必要に応じて入替を行います。

※上記の運用プロセスおよびイメージ図は、今後変更になる場合があります。

■ ファミリーファンドの運用プロセスのイメージ(国内リートインデックスオープン、先進国リートインデックスオープンの場合)



- ①設定・解約による資金繰予定のほか、個別銘柄・現金等の残高・取引履歴情報を確認します。
- ②運用ベンチマークとする指数および投資対象となる市場・個別銘柄に関する調査・分析を行います。
- ③各種情報を基にポートフォリオの状態を確認し、必要に応じて個別銘柄の売買計画を作成します。
- ④売買執行(市場での個別銘柄等の売買)により、ポートフォリオの構築・リバランスを行います。
- ⑤運用パフォーマンスや運用ベンチマークとの連動性、売買執行に要したコストの分析等を行います。
- ⑥上記⑤の分析結果を反映し、継続的な運用の改善につなげます。

※上記の運用プロセスおよびイメージ図は、今後変更になる場合があります。

資金動向、市況動向等に急激な変化が生じた場合、純資産総額が運用に支障をきたす水準となった場合および信託が終了する場合等のやむを得ない事情が発生したときは、上記のような運用ができない場合があります。

■ 主な投資制限

● FWりそな円建債券アクティブファンド

- 投資信託証券への投資割合には、制限を設けません。
- 株式への直接投資は行いません。
- 外貨建資産への実質投資割合には制限を設けません。
- デリバティブの直接利用は行いません。

● FWりそな国内株式アクティブファンド

- 投資信託証券への投資割合には、制限を設けません。
- 株式への直接投資は行いません。
- 外貨建資産への投資は行いません。
- デリバティブの直接利用は行いません。

● FWりそな先進国債券アクティブファンド

● FWりそな先進国+新興国債券アクティブファンド

● FWりそな先進国株式アクティブファンド

● FWりそな先進国+新興国株式アクティブファンド

● FWりそな絶対収益アクティブファンド

- 投資信託証券への投資割合には、制限を設けません。
- 株式への直接投資は行いません。
- 外貨建資産への実質投資割合には制限を設けません。
- デリバティブの直接利用は行いません。

● FWりそな国内リートインデックスオープン

- 不動産投資信託証券および株式への実質投資割合には、制限を設けません。
- 投資信託証券(マザーファンド受益証券および上場投資信託証券を除きます。)への実質投資割合は、信託財産の純資産総額の5%以下とします。
- 外貨建資産への投資は、行いません。
- デリバティブ取引は、投資対象とする現物資産を保有した場合と同様の損益を実現する目的ならびに価格変動リスクおよび金利変動リスクを回避する目的以外には利用しません。

● FWりそな先進国リートインデックスオープン

- 不動産投資信託証券および株式への実質投資割合には、制限を設けません。
- 投資信託証券(マザーファンド受益証券および上場投資信託証券を除きます。)への実質投資割合は、信託財産の純資産総額の5%以下とします。
- 外貨建資産への実質投資割合には、制限を設けません。
- デリバティブ取引は、投資対象とする現物資産を保有した場合と同様の損益を実現する目的ならびに価格変動リスク、金利変動リスクおよび為替変動リスクを回避する目的以外には利用しません。

■ 分配方針

原則、毎年9月20日(休業日の場合は翌営業日)に決算を行い、以下の収益分配方針に基づいて分配を行います。

- ① 分配対象額は、経費控除後の配当等収益と売買益(評価益を含みます。)等とします。
- ② 原則として、基準価額の水準、市況動向等を勘案して分配金額を決定します。ただし、分配対象額が少額の場合には、分配を行わないことがあります。
- ③ 留保金は、運用の基本方針に基づいて運用します。

★将来の分配金の支払いおよびその金額について保証するものではありません。

■ 各マザーファンドが対象とする指数の著作権等について

● RM国内リートマザーファンド

[東証REIT指数(配当込み)]は、東京証券取引所に上場している不動産投資信託(REIT)全銘柄を対象として算出した東証REIT指数に、分配金支払いによる権利落ちの修正を加えた指数です。なお、指数に関する著作権、知的財産権その他の一切の権利は株式会社JPX総研または株式会社JPX総研の関連会社に帰属します。

● RM先進国リートマザーファンド

[S&P先進国REIT指数(除く日本、配当込み、円換算ベース)]は、S&P先進国REIT指数(除く日本、配当込み)をもとに委託会社が円換算して計算したものです。S&P先進国REIT指数(除く日本、配当込み)は、S&Pダウ・ジョーンズ・インデックスLLCが有するS&Pグローバル株価指数の採用銘柄の中から、不動産投資信託(REIT)および同様の制度に基づく銘柄の浮動株修正時価総額に基づいて算出される指数であり、指数に関する著作権、知的財産権その他の権利はS&Pダウ・ジョーンズ・インデックスLLCに帰属します。

信託金限度額

- ・ F Wりそな円建債券アクティブファンド：5,000億円を限度として信託金を追加することができます。
- ・ F Wりそな国内株式アクティブファンド：2,000億円を限度として信託金を追加することができます。
- ・ F Wりそな先進国債券アクティブファンド：3,000億円を限度として信託金を追加することができます。
- ・ F Wりそな先進国+新興国債券アクティブファンド：3,000億円を限度として信託金を追加することができます。
- ・ F Wりそな先進国株式アクティブファンド：2,000億円を限度として信託金を追加することができます。
- ・ F Wりそな先進国+新興国株式アクティブファンド：2,000億円を限度として信託金を追加することができます。
- ・ F Wりそな絶対収益アクティブファンド：3,000億円を限度として信託金を追加することができます。
- ・ F Wりそな国内リートインデックスオープン：1,000億円を限度として信託金を追加することができます。
- ・ F Wりそな先進国リートインデックスオープン：1,000億円を限度として信託金を追加することができます。
- ・ 委託会社は受託会社と合意のうえ、当該限度額を変更することができます。

(2) 【ファンドの沿革】

2017年1月5日

- ・ ファンドの信託契約締結、当初自己設定、運用開始

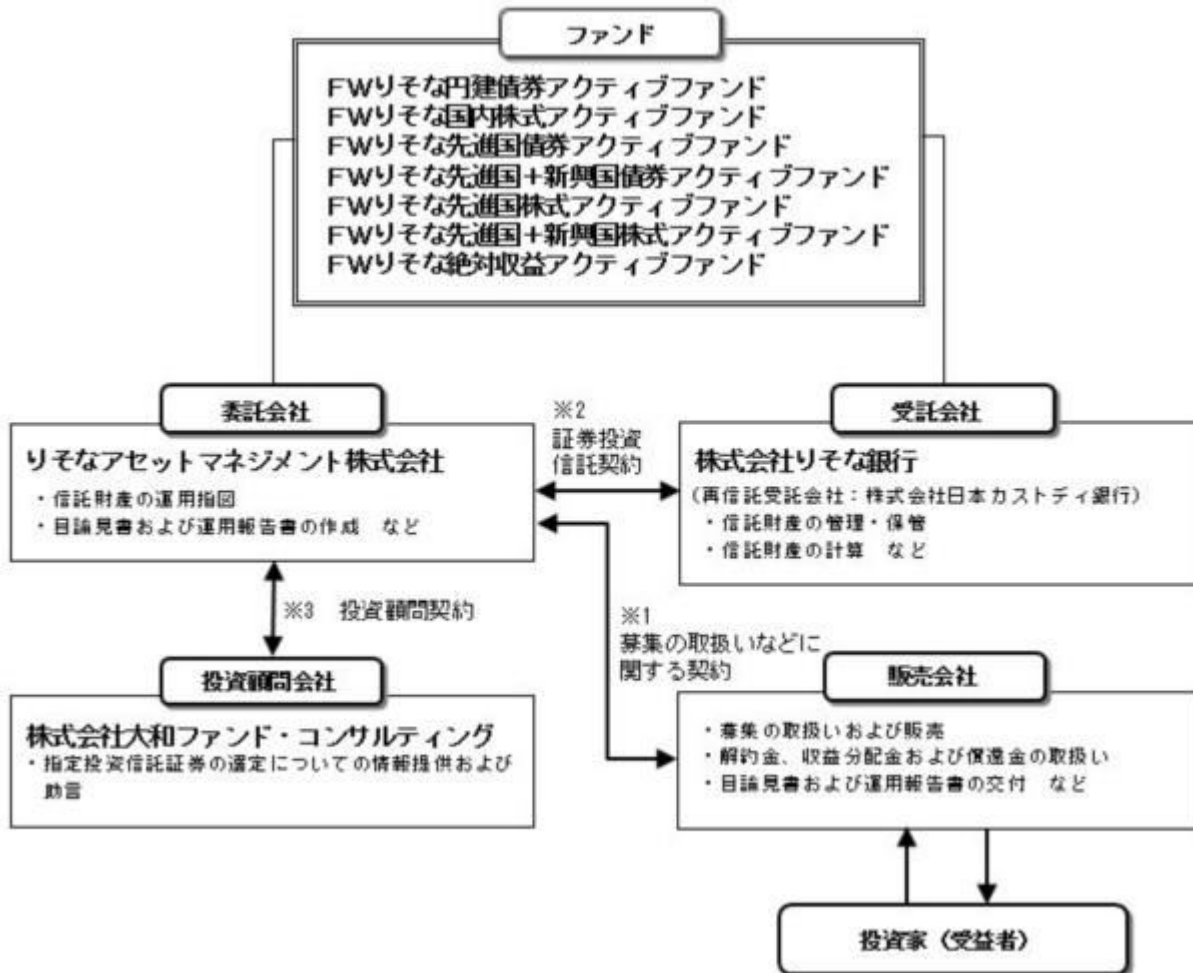
2021年3月11日

- ・ ファンド総称変更
新総称：F W専用ファンド(プレミアムコース)
旧総称：りそなファンドラップ(プレミアムコース)

(3) 【ファンドの仕組み】

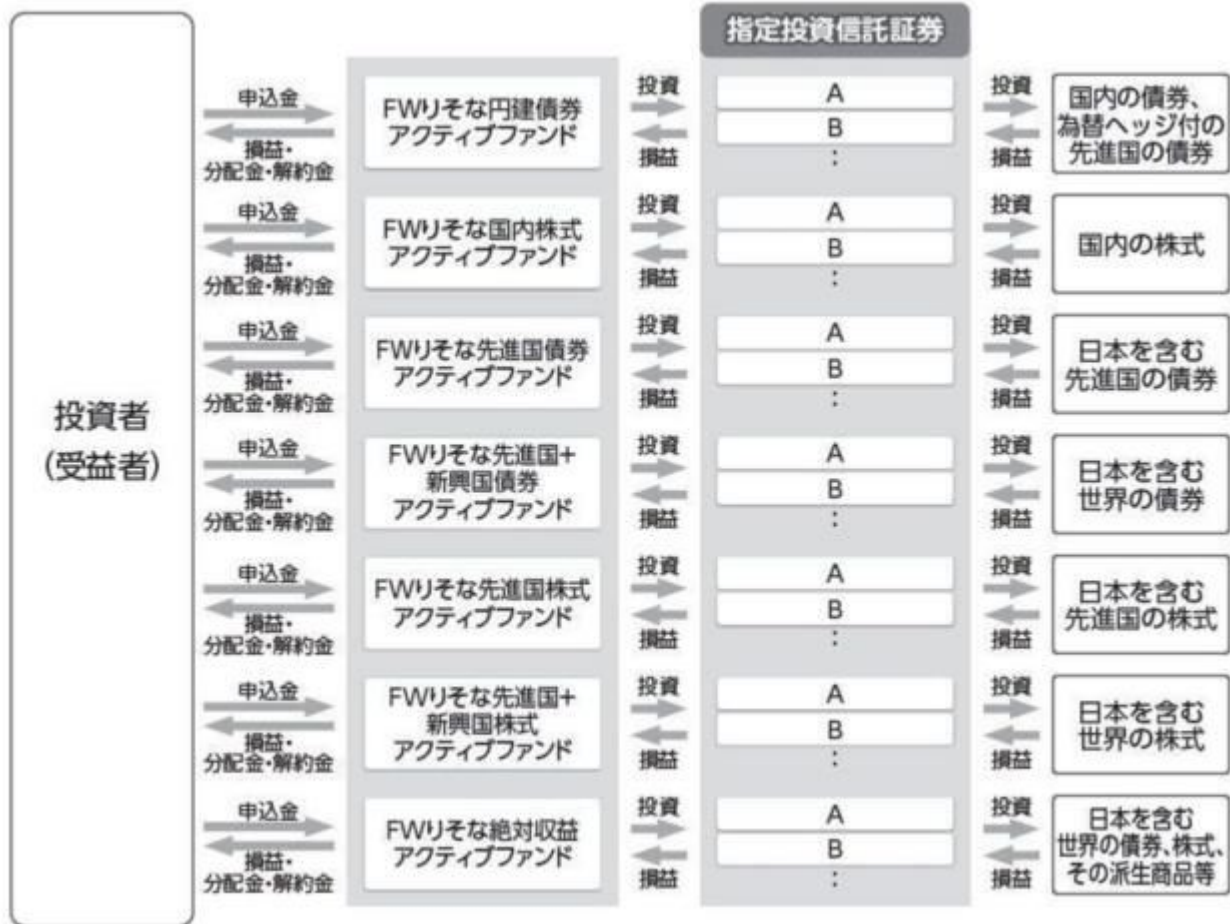
ファンドの仕組み

- < F Wりそな円建債券アクティブファンド >
- < F Wりそな国内株式アクティブファンド >
- < F Wりそな先進国債券アクティブファンド >
- < F Wりそな先進国+新興国債券アクティブファンド >
- < F Wりそな先進国株式アクティブファンド >
- < F Wりそな先進国+新興国株式アクティブファンド >
- < F Wりそな絶対収益アクティブファンド >

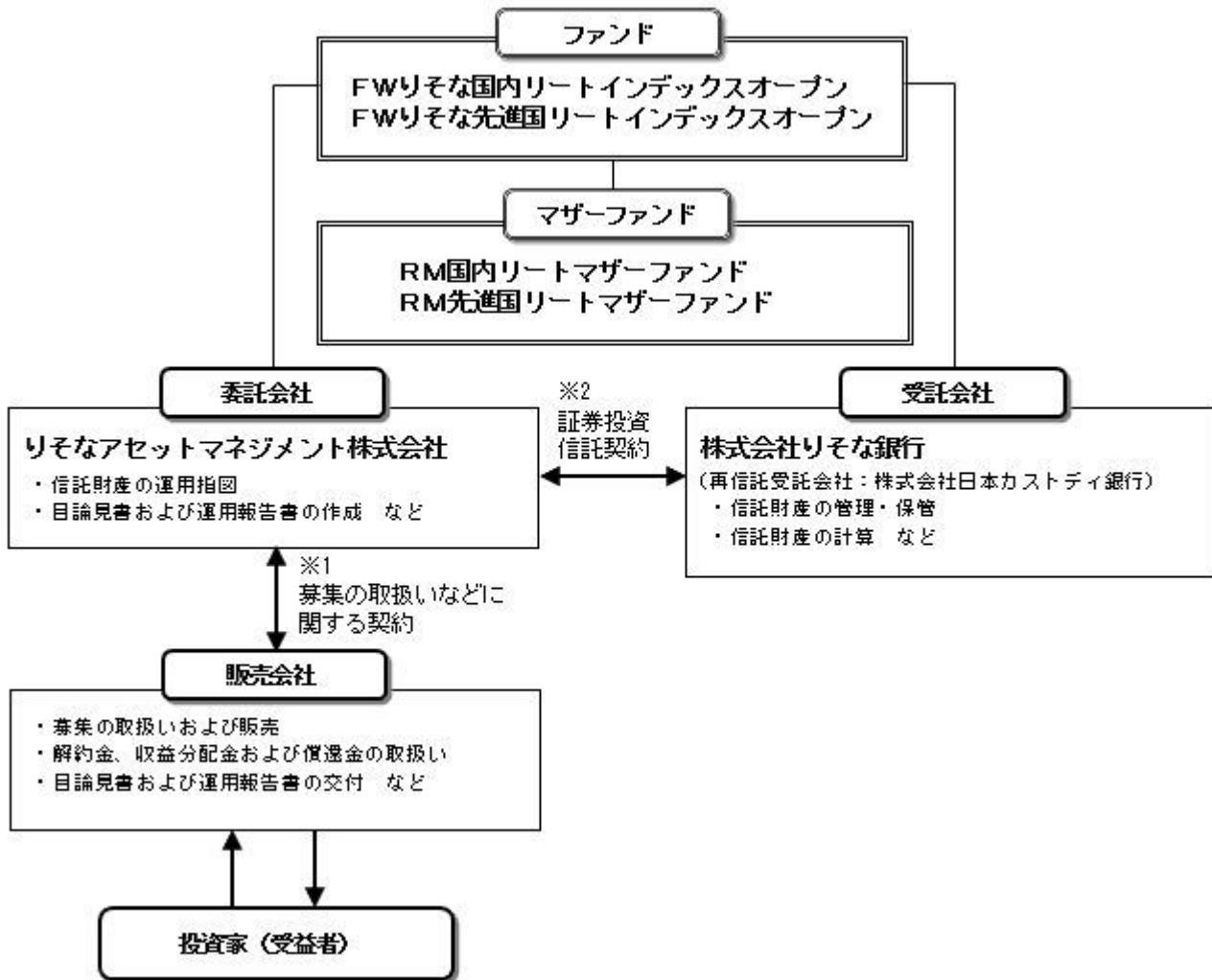


- 1 投資信託を販売するルールを委託会社と販売会社の間で規定したものです。販売会社が行なう募集の取扱い、収益分配金・償還金の支払い、解約請求の受付の業務範囲の取決めの内容などが含まれています。
- 2 投資信託を運営するルールを委託会社と受託会社の間で規定したものです。運用の基本方針、投資対象、投資制限、信託報酬、受益者の権利、募集方法の取決めの内容などが含まれています。
- 3 投資顧問会社から指定投資信託証券の選定についての情報提供および助言を受けるルールを委託会社と投資顧問会社との間で規定したものです。情報提供および助言を受ける対象資産、助言の内容、報酬の取決めの内容などが含まれています。

ファンド・オブ・ファンズの仕組み



< FWりそな国内リートインデックスオープン >
< FWりそな先進国リートインデックスオープン >



- 1 投資信託を販売するルールを委託会社と販売会社の間で規定したものの。販売会社が行なう募集の取扱い、収益分配金・償還金の支払い、解約請求の受付の業務範囲の取決めの内容などが含まれています。
- 2 投資信託を運営するルールを委託会社と受託会社の間で規定したものの。運用の基本方針、投資対象、投資制限、信託報酬、受益者の権利、募集方法の取決めの内容などが含まれています。

委託会社の概況（2025年9月末現在）

- 1) 資本金
1,000百万円
- 2) 沿革
2015年8月3日：りそなアセットマネジメント株式会社設立
2020年1月1日：株式会社りそな銀行の資産運用事業に関する権利義務の一部を承継
- 3) 大株主の状況

名称	住所	所有株数	所有比率
株式会社りそなホールディングス	東京都江東区木場一丁目5番65号	3,960,000株	100%

2【投資方針】

(1)【投資方針】

<FWりそな円建債券アクティブファンド>

主として複数の投資信託証券（以下、各投資信託証券を「指定投資信託証券」といいます。）への投資を通じ、実質的に国内債券や為替を対円でヘッジした先進国債券への投資を行い、信託財産の中長期的な成長を目指して運用を行います。

各指定投資信託証券への投資比率の合計は、原則として高位を保ちます。

実質組入外貨建資産については、為替ヘッジを行います。

投資対象とする指定投資信託証券の選定については、運用体制や運用哲学などの評価（定性評価）に加えて運用実績にかかる評価（定量評価）等を勘案して決定します。

投資対象となる指定投資信託証券および信託財産全体のリスク特性やパフォーマンス等を継続的にモニターし、投資比率を調整します。

投資対象となる指定投資信託証券は適宜見直しを行い、組入れている指定投資信託証券の入替を行う場合があります。

資金動向、市況動向等に急激な変化が生じた場合、純資産総額が運用に支障をきたす水準となった

場合および信託が終了する場合等のやむを得ない事情が発生したときは、上記のような運用ができない場合があります。

< F W りそな国内株式アクティブファンド >

主として複数の投資信託証券（以下、各投資信託証券を「指定投資信託証券」といいます。）への投資を通じ、実質的に国内株式への投資を行い、信託財産の中長期的な成長を目指して運用を行います。

各指定投資信託証券への投資比率の合計は、原則として高位を保ちます。

投資対象とする指定投資信託証券の選定については、運用体制や運用哲学などの評価（定性評価）に加えて運用実績にかかる評価（定量評価）等を勘案して決定します。

投資対象となる指定投資信託証券および信託財産全体のリスク特性やパフォーマンス等を継続的にモニターし、投資比率を調整します。

投資対象となる指定投資信託証券は適宜見直しを行い、組入れている指定投資信託証券の入替を行う場合があります。

資金動向、市況動向等に急激な変化が生じた場合、純資産総額が運用に支障をきたす水準となった場合および信託が終了する場合等のやむを得ない事情が発生したときは、上記のような運用ができない場合があります。

< F W りそな先進国債券アクティブファンド >

主として複数の投資信託証券（以下、各投資信託証券を「指定投資信託証券」といいます。）への投資を通じ、実質的に日本を含む先進国債券への投資を行い、信託財産の中長期的な成長を目指して運用を行います。

各指定投資信託証券への投資比率の合計は、原則として高位を保ちます。

実質組入外貨建資産については、原則として為替ヘッジは行いません。

投資対象とする指定投資信託証券の選定については、運用体制や運用哲学などの評価（定性評価）に加えて運用実績にかかる評価（定量評価）等を勘案して決定します。

投資対象となる指定投資信託証券および信託財産全体のリスク特性やパフォーマンス等を継続的にモニターし、投資比率を調整します。

投資対象となる指定投資信託証券は適宜見直しを行い、組入れている指定投資信託証券の入替を行う場合があります。

資金動向、市況動向等に急激な変化が生じた場合、純資産総額が運用に支障をきたす水準となった場合および信託が終了する場合等のやむを得ない事情が発生したときは、上記のような運用ができない場合があります。

< F W りそな先進国 + 新興国債券アクティブファンド >

主として複数の投資信託証券（以下、各投資信託証券を「指定投資信託証券」といいます。）への投資を通じ、実質的に日本を含む先進国債券への投資を行い、信託財産の中長期的な成長を目指して運用を行います。あわせて新興国債券へも投資を行い付加価値獲得を目指します。

各指定投資信託証券への投資比率の合計は、原則として高位を保ちます。

実質組入外貨建資産については、原則として為替ヘッジは行いません。

投資対象とする指定投資信託証券の選定については、運用体制や運用哲学などの評価（定性評価）に加えて運用実績にかかる評価（定量評価）等を勘案して決定します。

投資対象となる指定投資信託証券および信託財産全体のリスク特性やパフォーマンス等を継続的にモニターし、投資比率を調整します。

投資対象となる指定投資信託証券は適宜見直しを行い、組入れている指定投資信託証券の入替を行う場合があります。

資金動向、市況動向等に急激な変化が生じた場合、純資産総額が運用に支障をきたす水準となった場合および信託が終了する場合等のやむを得ない事情が発生したときは、上記のような運用ができない場合があります。

< F W りそな先進国株式アクティブファンド >

主として複数の投資信託証券（以下、各投資信託証券を「指定投資信託証券」といいます。）への投資を通じ、実質的に日本を含む先進国株式への投資を行い、信託財産の中長期的な成長を目指して運用を行います。

各指定投資信託証券への投資比率の合計は、原則として高位を保ちます。

実質組入外貨建資産については、原則として為替ヘッジは行いません。

投資対象とする指定投資信託証券の選定については、運用体制や運用哲学などの評価（定性評価）に加えて運用実績にかかる評価（定量評価）等を勘案して決定します。

投資対象となる指定投資信託証券および信託財産全体のリスク特性やパフォーマンス等を継続的にモニターし、投資比率を調整します。

投資対象となる指定投資信託証券は適宜見直しを行い、組入れている指定投資信託証券の入替を行う場合があります。

資金動向、市況動向等に急激な変化が生じた場合、純資産総額が運用に支障をきたす水準となった場合および信託が終了する場合等のやむを得ない事情が発生したときは、上記のような運用ができない場合があります。

< F W りそな先進国 + 新興国株式アクティブファンド >

主として複数の投資信託証券（以下、各投資信託証券を「指定投資信託証券」といいます。）への投資を通じ、実質的に日本を含む先進国株式への投資を行い、信託財産の中長期的な成長を目指して運用を行います。あわせて新興国株式へも投資を行い付加価値獲得を目指します。

各指定投資信託証券への投資比率の合計は、原則として高位を保ちます。

実質組入外貨建資産については、原則として為替ヘッジは行いません。

投資対象とする指定投資信託証券の選定については、運用体制や運用哲学などの評価（定性評価）に加えて運用実績にかかる評価（定量評価）等を勘案して決定します。

投資対象となる指定投資信託証券および信託財産全体のリスク特性やパフォーマンス等を継続的にモニターし、投資比率を調整します。

投資対象となる指定投資信託証券は適宜見直しを行い、組入れている指定投資信託証券の入替を行う場合があります。
資金動向、市況動向等に急激な変化が生じた場合、純資産総額が運用に支障をきたす水準となった場合および信託が終了する場合等のやむを得ない事情が発生したときは、上記のような運用ができない場合があります。

< F Wりそな絶対収益アクティブファンド >

主として絶対収益^{*}を追求する複数の投資信託証券（以下、各投資信託証券を「指定投資信託証券」といいます。）へ投資を行い、信託財産の中長期的な成長を目指して運用を行います。

- * 「絶対収益」とは、特定の市場の変動の影響を受けない投資元本に対する収益を意味します。また、必ず収益を得られるという意味ではありません。
各指定投資信託証券への投資比率の合計は、原則として高位を保ちます。
実質組入外貨建資産については、原則として為替ヘッジは行いません。ただし、指定投資信託証券によっては、絶対収益を追求するうえで投資対象となる資産から為替変動による影響を排除するため、為替ヘッジを行う場合があります。
投資対象とする指定投資信託証券の選定については、運用体制や運用哲学などの評価（定性評価）に加えて運用実績にかかる評価（定量評価）等を勘案して決定します。
投資対象となる指定投資信託証券および信託財産全体のリスク特性やパフォーマンス等を継続的にモニターし、投資比率を調整します。
投資対象となる指定投資信託証券は適宜見直しを行い、組入れている指定投資信託証券の入替を行う場合があります。
資金動向、市況動向等に急激な変化が生じた場合、純資産総額が運用に支障をきたす水準となった場合および信託が終了する場合等のやむを得ない事情が発生したときは、上記のような運用ができない場合があります。

< F Wりそな国内リートインデックスオープン >

主として、マザーファンド受益証券への投資を通じ、東証REIT指数（配当込み）に採用されている不動産投資信託証券に投資し、東証REIT指数（配当込み）の動きに連動する投資成果を目指して運用を行います。なお、東証REIT指数（配当込み）への連動性を高めるため、東証REIT指数（配当込み）を対象指数としたETF（上場投資信託証券）または不動産投信指数先物取引を活用することがあります。
マザーファンド受益証券への投資比率は、原則として高位を保ちます。
資金動向、市況動向等に急激な変化が生じた場合、純資産総額が運用に支障をきたす水準となった場合および信託が終了する場合等のやむを得ない事情が発生したときは、上記のような運用ができない場合があります。

< F Wりそな先進国リートインデックスオープン >

主として、マザーファンド受益証券への投資を通じ、先進国の不動産投資信託証券および不動産関連株式または先進国の不動産投資信託証券に関する指数を対象指数としたETF（上場投資信託証券）に投資し、S & P先進国REIT指数（除く日本、配当込み、円換算ベース）の動きに連動する投資成果を目指して運用を行います。なお、S & P先進国REIT指数（除く日本、配当込み、円換算ベース）への連動性を高めるため、海外の金融商品取引市場に上場する指数先物取引を活用することがあります。
マザーファンド受益証券への投資比率は、原則として高位を保ちます。
実質組入外貨建資産については、原則として為替ヘッジは行いません。
資金動向、市況動向等に急激な変化が生じた場合、純資産総額が運用に支障をきたす水準となった場合および信託が終了する場合等のやむを得ない事情が発生したときは、上記のような運用ができない場合があります。

国内リートインデックスオープン、先進国リートインデックスオープンの指数の変動をその基準価額の変動に適正に反映するための手法については、前述の「ファミリーファンドの運用プロセスのイメージ」をご参照ください。

（２）【投資対象】

< F Wりそな円建債券アクティブファンド >

に定める投資信託証券を主要投資対象とします。

投資の対象とする資産の種類

この信託において投資の対象とする資産の種類は、次に掲げるものとします。

- 1) 次に掲げる特定資産（投資信託及び投資法人に関する法律施行令第3条に掲げるものをいいます。以下同じ。）
 - イ) 有価証券
 - ロ) 約束手形（イ）に掲げるものに該当するものを除きます。）
 - ハ) 金銭債権（イ）およびロ）に掲げるものに該当するものを除きます。）
- 2) 次に掲げる特定資産以外の資産
 - イ) 為替手形

有価証券の指図範囲

委託者は、信託金を、主として、に定める投資信託証券および次の有価証券（金融商品取引法第2条第21項の規定により有価証券とみなされる同項各号に掲げる権利を除きます。）に投資することを指図することができます。

- 1) コマーシャル・ペーパーおよび短期社債等
- 2) 外国または外国の者の発行する証券または証書で、1)の証券の性質を有するもの
- 3) 指定金銭信託の受益証券（金融商品取引法第2条第1項第14号で定める受益証券発行信託の受益証券に限ります。）

- 4) 国債証券、地方債証券、特別の法律により法人の発行する債券および社債券（新株引受権証券と社債券とが一体となった新株引受権付社債券の新株引受権証券および短期社債等を除きます。）
なお、4)の証券を以下「公社債」といい、公社債にかかる運用の指図は買い現先取引（売戻条件付の買入れ）および債券貸借取引（現金担保付債券借入れ）に限り行うことができるものとし

金融商品の指図範囲

委託者は、信託金を、上記 に掲げる有価証券のほか、次に掲げる金融商品（金融商品取引法第2条第2項の規定により有価証券とみなされる同項各号に掲げる権利を含みます。）により運用することを指図することができます。

- 1) 預金
- 2) 指定金銭信託（金融商品取引法第2条第1項第14号に規定する受益証券発行信託を除きます。）
- 3) コール・ローン
- 4) 手形割引市場において売買される手形

上記 の規定にかかわらず、この信託の設定、解約、償還、投資環境の変動等への対応等、委託者が運用上必要と認めるときには、委託者は、信託金を、 に掲げる金融商品により運用することを指図することができます。

その他の投資対象と指図範囲

外国為替予約取引の指図、資金の借入れの指図を行うことができます。

投資対象とする投資信託証券の概要

以下に記載されている各ファンドの内容等については、2025年9月末現在で委託会社が知りうる情報などを基に作成したものです。今後、記載の内容や指定投資信託証券が変更されることがあります。

< 1. 明治安田日本債券アクティブ・ファンド（FOF s用）（適格機関投資家専用） >

運用の基本方針	
基本方針	信託財産の長期的な成長を図ることを目標として運用を行います。
主な投資対象	邦貨建ての国債、政府保証債、地方債、利付金融債、社債等を主要投資対象とします。このほか、国債先物取引、国債先物オプション取引、選択権付債券売買取引（国債店頭オプション取引）、金利先物取引、円金利スワップ取引、クレジット・デリバティブ取引等を行います。
投資方針	「NOMURA - B P I 総合」をベンチマークとして信託財産の成長を目指します。 投資対象は、国債、地方債および特別の法律により法人の発行する債券ならびに委託会社が別に定める格付会社のいずれかより取得時においてBBB格以上の格付けを有する債券およびそれと同等の信用度を有すると判断した債券に加え、国債先物取引、国債先物オプション取引、選択権付債券売買取引、金利先物取引、円金利スワップ取引、およびクレジット・デリバティブ取引等とします。 マクロ経済分析をベースとした金利の方向性予測等に基づき、市況動向やリスク分散等を勘案して、ポートフォリオの見直しを随時行います。 デリバティブ取引等の利用はヘッジ目的に限定しません。 大量の追加設定または解約が発生したとき、市況の急激な変化が予想されるとき、償還の準備に入ったとき等ならびに信託財産の規模によっては、上記の運用が行われないことがあります。
主な投資制限	株式への投資は、転換社債の転換および転換社債型新株予約権付社債の新株予約権行使等により取得したものに限り、株式への投資割合は、信託財産の純資産総額の10%以下とします。 同一銘柄の株式への投資割合は、信託財産の純資産総額の10%以下とします。 外貨建資産への投資は行いません。
ファンドに係る費用	
信託報酬	純資産総額に対して年率0.198%～0.308%（税抜0.18%～0.28%）
申込手数料	ありません。
信託財産留保額	ありません。
その他の費用など	組入る有価証券の売買時の売買委託手数料、信託財産に関する租税、ファンドの監査費用および信託事務の処理に要する諸費用など。 上記費用に付随する消費税等相当額を含みます。
その他	
決算日	毎年2月26日および8月26日（休業日の場合は翌営業日）
委託会社	明治安田アセットマネジメント株式会社
受託会社	三井住友信託銀行株式会社

< 2. アムンディ円債アクティブ・ファンド（適格機関投資家専用） >

運用の基本方針	
基本方針	この投資信託は、投資信託財産の成長を目的として運用を行います。
主な投資対象	アムンディ円建債券アクティブ・マザーファンド（以下「マザーファンド」）の受益証券を主要投資対象とします。このほか、円建ての公社債等に直接投資することがあります。

投資方針	<p>マザーファンドを通じて主として円建ての公社債に投資することにより、投資信託財産の成長をめざします。このほか、円建ての公社債等に直接投資することがあります。</p> <p>NOMURA-BPI総合をベンチマークとし、中長期的にベンチマークを上回る投資成果を目標とします。</p> <p>マザーファンド受益証券の組入比率は、原則として高位を維持します。上記にかかわらず、資金動向、市況動向等に急激な変化が生じた場合、純資産総額が運用に支障をきたす水準となった場合等のやむを得ない事情が発生したときは、上記のような運用ができない場合があります。</p>
主な投資制限	<p>株式への実質投資割合は、投資信託財産の純資産総額の10%以下とします。（ただし、転換社債の転換、新株引受権の行使および新株予約権の行使により取得する場合には限りません。）</p> <p>同一銘柄の株式への実質投資割合は、投資信託財産の純資産総額の10%以下とします。</p> <p>外貨建資産への実質投資割合は、投資信託財産の純資産総額の20%以下とします。</p>
ファンドに係る費用	
信託報酬	純資産総額に対して年率0.330%～0.407%（税抜0.30%～0.37%）
申込手数料	ありません。
信託財産留保額	ありません。
その他の費用など	組入る有価証券の売買時の売買委託手数料、信託財産に関する租税、ファンドの監査費用および信託事務の処理に要する諸費用など。 上記費用に付随する消費税等相当額を含みます。
その他	
決算日	毎年6月15日（休業日の場合は翌営業日）
委託会社	アムンディ・ジャパン株式会社
受託会社	株式会社りそな銀行

< 3. りそな日本債券ファンド・コア・アクティブ（適格機関投資家専用） >

運用の基本方針	
基本方針	この投資信託は、安定した収益の確保および信託財産の着実な成長を目指して運用を行います。
主な投資対象	RM日本債券コア・アクティブマザーファンド（以下「マザーファンド」といいます。）の受益証券を主要投資対象とします。（なお、国内の債券に直接投資することがあります。）
投資方針	<p>主として、マザーファンド受益証券への投資を通じ、ベンチマークであるNOMURA-BPI総合に採用されている国内の債券に投資し、NOMURA-BPI総合を中長期的に上回る投資成果を目指します。なお、NOMURA-BPI総合で採用されていない債券（ユーロ円債を含む）に投資することがあります。また、市場環境によっては、国債先物取引、国債先物オプション取引等を行うことがあります。</p> <p>マクロ経済動向や金融市場の分析を基に、将来の金融・財政政策等を予想し、金利およびクレジットスプレッドの方向性を予測することによって、NOMURA-BPI総合に対する超過収益の獲得を目指します。</p> <p>債券の組入比率は、通常の状態でも高位に維持することを基本とします。資金動向、市況動向等に急激な変化が生じた場合、純資産総額が運用に支障をきたす水準となった場合および信託が終了する場合等のやむを得ない事情が発生したときは、上記のような運用ができない場合があります。</p>
主な投資制限	<p>株式（新株引受権証券および新株予約権証券を含みます。）への実質投資割合は、信託財産の純資産総額の10%以下とします。</p> <p>投資信託証券（マザーファンド受益証券および上場投資信託証券を除きます。）への実質投資割合は、信託財産の純資産総額の5%以下とします。</p> <p>外貨建資産への投資は行いません。</p> <p>デリバティブの利用はヘッジ目的に限定しません。</p> <p>一般社団法人投資信託協会規則に規定するデリバティブ取引等について、同規則に従い、合理的な方法により算出した額が、信託財産の純資産総額を超えないものとします。</p> <p>一般社団法人投資信託協会規則に規定する一者に対する株式等エクスポージャー、債券等エクスポージャーおよびデリバティブ等エクスポージャーの信託財産の純資産総額に対する比率は、原則として、それぞれの区分毎に10%、合計で20%を超えないものとし、当該比率を超えることとなった場合には、委託者は、一般社団法人投資信託協会規則に従い当該比率以内となるよう調整を行うこととします。</p>
ファンドに係る費用	
信託報酬	純資産総額に対して年率0.209%～0.319%（税抜0.19%～0.29%）
申込手数料	ありません。
信託財産留保額	ありません。

その他の費用など	組入有価証券の売買時の売買委託手数料、信託財産に関する租税、ファンドの監査費用および信託事務の処理に要する諸費用など。 上記費用に付随する消費税等相当額を含みます。
その他	
決算日	毎年6月10日（休業日の場合は翌営業日）
委託会社	りそなアセットマネジメント株式会社
受託会社	株式会社S M B C 信託銀行

< 4 . ネオ・ジャパン債券ファンド（F0Fs用）（適格機関投資家専用） >

運用の基本方針	
基本方針	安定した収益の確保と信託財産の着実な成長をめざして運用を行いません。
主な投資対象	ネオ・ジャパン債券マザーファンド（以下、「マザーファンド」といいます。）の受益証券
投資方針	<p>主として、マザーファンドの受益証券を通じて、わが国の債券に投資し、安定した収益の確保と信託財産の着実な成長をめざします。</p> <p>マザーファンドの運用にあたっては、以下の方針を基本とします。</p> <p>（イ）組入れる債券（国債を除きます。）の格付けは、取得時においてB B B格相当以上（R & I、J C R、S & P、フィッチのいずれかでB B B - 以上またはムーディーズでB a a 3以上。これらの格付会社の格付けがない債券のうち委託者が同等の信用力があると判断するものを含みます。）とします。</p> <p>債券への投資に代えて、C D S取引を利用することがあります。</p> <p>（ロ）債券の組入比率は、通常の状態では信託財産の純資産総額の80%程度以上に維持することを基本とします。</p> <p>（ハ）運用の効率化を図るため、債券先物取引等を利用することがあります。このため、債券の組入総額および債券先物取引等の買建玉の時価総額の合計額が、マザーファンドの信託財産の純資産総額を超えることがあります。また、債券先物取引等の売建玉の時価総額が債券の組入総額を超えることがあります。</p> <p>マザーファンドの受益証券の組入比率は、通常の状態では高位に維持することを基本とします。</p> <p>当初設定日直後、大量の追加設定または解約が発生したとき、市況の急激な変化が予想されるとき、償還の準備に入ったとき等ならびに信託財産の規模によっては、上記の運用が行なわれないことがあります。</p> <p>当ファンドは、ファンド・オブ・ファンズのみを取得させることを目的とするものです。</p>
主な投資制限	<p>マザーファンドの受益証券への投資割合には、制限を設けません。</p> <p>株式への投資は、転換社債の転換および新株予約権（転換社債型新株予約権付社債の新株予約権に限ります。）の行使等により取得したものに限りません。株式への実質投資割合は、信託財産の純資産総額の10%以下とします。</p> <p>投資信託証券（マザーファンドの受益証券および上場投資信託証券を除きます。）への実質投資割合は、信託財産の純資産総額の5%以下とします。</p> <p>外貨建資産への投資は、行ないません。</p>
ファンドに係る費用	
信託報酬	純資産総額に対して年率0.198%～0.374%（税抜0.18%～0.34%）
申込手数料	ありません。
信託財産留保額	ありません。
その他の費用など	組入有価証券の売買時の売買委託手数料、信託財産に関する租税、ファンドの監査費用および信託事務の処理に要する諸費用など。 上記費用に付随する消費税等相当額を含みます。
その他	
決算日	毎年6月15日（休業日の場合は翌営業日）
委託会社	大和アセットマネジメント株式会社
受託会社	三井住友信託銀行株式会社

< 5 . R M国内債券マザーファンド >

運用の基本方針	
基本方針	この投資信託は、NOMURA - B P I 総合の動きに連動する投資成果をめざして運用を行います。
主な投資対象	次の有価証券を主要投資対象とします。 ・ NOMURA - B P I 総合に採用されている国内の債券

投資方針	主として、NOMURA - BPI総合に採用されている国内の債券に投資し、NOMURA - BPI総合の動きに連動する投資成果を目標として運用を行います。なお、NOMURA - BPI総合への連動性を高めるため、国内債券を対象とした債券先物取引を活用することがあります。債券の組入比率は、通常の状態でも高位に維持することを基本とします。資金動向、市況動向等に急激な変化が生じた場合、純資産総額が運用に支障をきたす水準となった場合および信託が終了する場合等のやむを得ない事情が発生したときは、上記のような運用ができない場合があります。
主な投資制限	株式への投資は、転換社債の転換および新株予約権（転換社債型新株予約権付社債の新株予約権に限り。）の行使等により取得したものに限りません。 株式への投資割合は、信託財産の純資産総額の10%以下とします。 投資信託証券（上場投資信託証券を除きます。）への投資割合は、信託財産の純資産総額の5%以下とします。 外貨建資産への投資は、行いません。 デリバティブ取引は、投資対象とする現物資産を保有した場合と同様の損益を実現する目的ならびに価格変動リスクおよび金利変動リスクを回避する目的以外には利用しません。 一般社団法人投資信託協会規則に規定するデリバティブ取引等について、同規則に従い、合理的な方法により算出した額が、信託財産の純資産総額を超えないものとします。 一般社団法人投資信託協会規則に規定する一の者に対する株式等エクスポージャー、債券等エクスポージャーおよびデリバティブ等エクスポージャーの信託財産の純資産総額に対する比率は、原則として、それぞれの区分毎に10%、合計で20%を超えないものとし、当該比率を超えることとなった場合には、委託者は、一般社団法人投資信託協会規則に従い当該比率以内となるよう調整を行うこととします。
収益分配	収益分配は行いません。
ファンドに係る費用	
信託報酬	ありません。
申込手数料	ありません。
信託財産留保額	ありません。
その他の費用など	組入有価証券の売買時の売買委託手数料、信託事務の処理に要する諸費用、信託財産に関する租税など。 上記費用に付随する消費税等相当額を含みます。
その他	
決算日	毎年1月25日（休業日の場合は翌営業日）
委託会社	りそなアセットマネジメント株式会社
受託会社	株式会社りそな銀行

< 6 . ネオ・ヘッジ付債券ファンド（FOFs用）（適格機関投資家専用） >

運用の基本方針	
基本方針	安定した収益の確保と信託財産の着実な成長をめざして運用を行ないます。
主な投資対象	ネオ・ヘッジ付債券マザーファンド（以下、「マザーファンド」といいます）の受益証券

投資方針	<p>主として、マザーファンドの受益証券を通じて、先進国通貨建て債券に投資し、為替変動リスクを低減するための為替ヘッジを行なうことにより、安定した収益の確保と信託財産の着実な成長をめざして運用を行ないます。</p> <p>マザーファンドの運用にあたっては、以下の方針を基本とします。</p> <p>(イ) 組入れる債券（国債を除きます。）の格付けは、取得時においてBBB格相当以上（R&I、JCR、S&P、フィッチのいずれかでBBB-以上またはムーディーズでBaa3以上）とします。</p> <p>当ファンドにおいて先進国通貨とはFTSE世界国債インデックスの構成通貨をいいます。</p> <p>(ロ) 対円で為替ヘッジを行なうことを前提に、各国の長短金利の状況、信用環境、流動性等を考慮しポートフォリオを構築します。</p> <p>(ハ) 債券の組入比率は、通常の状態では信託財産の純資産総額の80%程度以上に維持することを基本とします。</p> <p>(ニ) 運用の効率化を図るため、債券先物取引等を利用することがあります。このため、債券の組入総額および債券先物取引等の買建玉の時価総額の合計額が、マザーファンドの信託財産の純資産総額を超えることがあります。また、債券先物取引等の売建玉の時価総額が債券の組入総額を超えることがあります。</p> <p>マザーファンドの受益証券の組入比率は、通常の状態では高位に維持することを基本とします。</p> <p>当初設定日直後、大量の追加設定または解約が発生したとき、市況の急激な変化が予想されるとき、償還の準備に入ったとき等ならびに信託財産の規模によっては、上記の運用が行なわれないことがあります。</p> <p>当ファンドは、ファンド・オブ・ファンズのみを取得させることを目的とするものです。</p>
主な投資制限	<p>マザーファンドの受益証券への投資割合には、制限を設けません。</p> <p>株式への投資は、転換社債の転換および転換社債型新株予約権付社債の新株予約権行使等により取得したものに限り、株式への実質投資割合は、信託財産の純資産総額の10%以下とします。</p> <p>投資信託証券（マザーファンドの受益証券および上場投資信託証券を除きます。）への実質投資割合は、信託財産の純資産総額の5%以下とします。</p> <p>外貨建資産への実質投資割合には、制限を設けません。</p>
ファンドに係る費用	
信託報酬	純資産総額に対して年率0.473%（税抜0.43%）
申込手数料	ありません。
信託財産留保額	ありません。
その他の費用など	組入有価証券の売買時の売買委託手数料、信託財産に関する租税、ファンドの監査費用および信託事務の処理に要する諸費用など。 上記費用に付随する消費税等相当額を含みます。
その他	
決算日	毎年6月15日（休業日の場合は翌営業日）
委託会社	大和アセットマネジメント株式会社
受託会社	三井住友信託銀行株式会社

< 7. キャリーエンハンスド・グローバル債券ファンド（FOFs用）（適格機関投資家専用） >

運用の基本方針	
基本方針	この投資信託は、信託財産の成長を目指して運用を行います。
主な投資対象	キャリーエンハンスド・グローバル債券マザーファンド受益証券への投資を通じて、日本を含む世界のソブリン債券に投資します。

投資方針	<p>キャリアエンハンスト・グローバル債券マザーファンド受益証券への投資を通じて、F T S E世界国債インデックス採用国の国債および国際機関債等を主要投資対象とします。</p> <ul style="list-style-type: none"> 投資する債券の格付けは、原則として、取得時においてB B B格相当以上とします。 銘柄の選定にあたっては、イールドカーブの形状に着目し、投資魅力度の高い銘柄を選定します。 ポートフォリオのリスクを一定の範囲内でコントロールし、安定的な収益の獲得を目指します。 <p>実質組入外貨建資産については、原則として対円での為替ヘッジを行います。</p> <p>資金動向、市況動向等によっては、上記のような運用ができない場合があります。</p> <p>信託財産に属する資産の効率的な運用に資するため、ならびに価格変動リスクを回避するため、国内において行われる有価証券先物取引、有価証券指数等先物取引、有価証券オプション取引、通貨にかかる先物取引、通貨にかかる選択権取引、金利にかかる先物取引および金利にかかるオプション取引ならびに外国の市場における有価証券先物取引、有価証券指数等先物取引、有価証券オプション取引、通貨にかかる先物取引、通貨にかかる選択権取引、金利にかかる先物取引および金利にかかるオプション取引と類似の取引を行うことができます。</p> <p>信託財産に属する資産の効率的な運用に資するため、ならびに価格変動リスクを回避するため、異なった通貨、異なった受取金利または異なった受取金利とその元本を一定の条件のもとに交換する取引を行うことができます。</p> <p>信託財産に属する資産の効率的な運用に資するため、ならびに価格変動リスクを回避するため、金利先渡取引および為替先渡取引を行うことができます。</p> <p>安定した収益の確保および効率的な運用を行うためのものとして定める次の目的により投資する場合を除き、法人税法第61条の5第1項に規定するデリバティブ取引にかかる権利に対する投資として運用を行いません。</p> <ul style="list-style-type: none"> イ．投資の対象とする資産を保有した場合と同様の損益を実現する目的 ロ．信託財産の資産または負債にかかる価格変動および金利変動により生じるリスク（為替相場の変動、市場金利の変動、経済事情の変化その他の要因による利益または損失の増加または減少の生じるおそれをいいます。）を減じる目的 ハ．法人税法施行規則第27条の7第1項第6号に規定する先物外国為替取引により、信託財産の資産または負債について為替相場の変動により生じるリスクを減じる目的
主な投資制限	<p>株式への実質投資は行いません。</p> <p>外貨建資産への実質投資割合には、制限を設けません。</p> <p>投資信託証券への実質投資割合は、信託財産の純資産総額の5%以内とします。ただし、親投資信託は除きます。</p> <p>同一銘柄の転換社債ならびに転換社債型新株予約権付社債への実質投資割合は、取得時において信託財産の純資産総額の10%以内とします。</p> <p>デリバティブ取引等については、一般社団法人投資信託協会の規則に定める合理的な方法により算出した額が、信託財産の純資産総額を超えないこととします。</p> <p>一般社団法人投資信託協会の規則に定める一者に対する株式等エクスポージャー、債券等エクスポージャーおよびデリバティブ等エクスポージャーの信託財産の純資産総額に対する比率は、原則として、それぞれ10%、合計で20%以内とすることとし、当該比率を超えることとなった場合には、一般社団法人投資信託協会の規則に従い当該比率以内となるよう調整を行うこととします。</p>
ファンドに係る費用	
信託報酬	純資産総額に対して年率0.1485%（税抜0.135%）
申込手数料	ありません。
信託財産留保額	ありません。
その他の費用など	<p>組入有価証券の売買時の売買委託手数料、信託財産に関する租税、ファンドの監査費用および信託事務の処理に要する諸費用、外国における資産の保管等に要する費用など。</p> <p>上記費用に付随する消費税等相当額を含みます。</p>
その他	
決算日	毎年5月18日（休業日の場合は翌営業日）
委託会社	三井住友DSアセットマネジメント株式会社
受託会社	三井住友信託銀行株式会社

< 8 . Oneヘッジ付外国債券アクティブファンド（F O F s用）（適格機関投資家限定） >

運用の基本方針	
基本方針	この投資信託は、信託財産の着実な成長と安定した収益の確保を図ることを目的として、運用を行います。

主な投資対象	為替フルヘッジ型外国債券アクティブマザーファンド（以下「マザーファンド」といいます。）受益証券を主要投資対象とします。
投資方針	主として、マザーファンド受益証券への投資を通じて、FTSE 世界国債インデックス（除く日本）採用国の自国通貨建ての国債、政府保証債、政府機関債、地方債、および国際機関債に実質的に投資し、FTSE 世界国債インデックス（除く日本、円ベース、為替ヘッジあり）を上回る投資成果をめざします。なお、国債以外の組入公社債については、S&P 社または Moody's 社でAA -（Aa3）以上の格付けが付与された公社債を実質的な投資対象とします。 マザーファンド受益証券の組入比率は、原則として高位を維持します。実質組入外貨建資産については、原則としてマザーファンドにおいて対円で為替ヘッジを行います。 ファンドの資金動向、市況動向等によっては、上記のような運用ができない場合があります。 当ファンドは、ファンド・オブ・ファンズのみを取得させることを目的とするものです。
主な投資制限	マザーファンド受益証券への投資割合には、制限を設けません。 株式への実質投資割合は、信託財産の純資産総額の10%未満とします。 外貨建資産への実質投資割合には、制限を設けません。 マザーファンド受益証券以外の投資信託証券（上場投資信託証券を除きます。）への実質投資割合は、信託財産の純資産総額の5%以下とします。 スワップ取引、金利先渡取引、為替先渡取引、有価証券先物取引等の利用はヘッジ目的に限定します。 一般社団法人投資信託協会規則に定める一の者に対する株式等エクスポージャー、債券等エクスポージャーおよびデリバティブ等エクスポージャーの信託財産の純資産総額に対する比率は、原則としてそれぞれ10%、合計で20%以内とすることとし、当該比率を超えることとなった場合には、委託者は、一般社団法人投資信託協会規則にしたがい当該比率以内となるよう調整を行うこととします。
ファンドに係る費用	
信託報酬	純資産総額に対して年率0.3575%（税抜0.325%）
申込手数料	ありません。
信託財産留保額	ありません。
その他の費用など	組入有価証券の売買時の売買委託手数料、信託財産に関する租税、ファンドの監査費用および信託事務の処理に要する諸費用など。 上記費用に付随する消費税等相当額を含みます。
その他	
決算日	毎年6月10日（休業日の場合は翌営業日）
委託会社	アセットマネジメントOne株式会社
受託会社	みずほ信託銀行株式会社

< 9 . マン・ファンズ・ピーエルシー マン・グローバル・インベストメント・グレード・オポチュニティーズ クラスI H JPY >
アイルランド籍 会社型投資信託

運用の基本方針	
基本方針	ファンドは、インカムの獲得と中長期におけるキャピタルの成長を目指します。
主な投資対象	ファンドは、主として投資適格の信用格付けを有する先進国の公社債に投資します。
投資方針	債券への投資にあたって、主に個別債券のリスク・リターンを評価するボトムアップ型の投資アプローチを活用します。債券の発行体の債務支払い能力を確認するため、財務諸表やビジネス・ファンダメンタルズを徹底的に分析します。また、マクロファクターが個別債券に与える影響も分析します。 ロング・バイアスのロング・ショート戦略を採用し、先渡取引、先物取引、オプション取引およびスワップ取引などのデリバティブ取引を活用します。通常、ロング・ポジションは純資産総額の80%から150%となり、ショート・ポジションは純資産総額の0%から50%となります。

主な投資制限	純資産総額の80%以上を公社債（固定利付債および変動利付債）に投資し、投資対象とする債券の弁済順位はシニア担保付債から劣後債までとします。 純資産総額の80%以上を投資適格の信用格付けを有する債券に投資し、純資産総額の20%までを投資適格の信用格付けを有さない債券や信用格付けを有さない債券に投資します。 モーゲージ債や資産担保証券などの証券化商品への投資比率は、純資産総額の20%までとします。 CoCo債（偶発転換社債）への投資比率は、純資産総額の10%までとします。 新興国への投資比率は、純資産総額の30%までとします。 集団投資スキームへの投資比率は、純資産総額の10%までとします。 金融デリバティブ商品に関するエクスポージャーは、純資産総額の範囲内とします。
ファンドに係る費用	
管理報酬等	純資産総額に対して、下記の率（年率）を乗じて得た額 投資運用会社報酬：年率0.49% 管理事務代行会社報酬：年率上限0.30% 保管受託会社報酬：年率上限0.04%
申込手数料	ありません。
信託財産留保額	ありません。
その他の費用など	投資信託財産に関する租税、組入る有価証券の売買時の売買手数料、監査費用、弁護士費用、取締役報酬等
その他	
決算日	毎年12月31日
投資運用会社	ジーエルジー・パートナーズ・エルピー
管理会社	マン・アセット・マネジメント（アイルランド）・リミテッド

< 10 . R M先進国債券マザーファンド（為替ヘッジあり） >

運用の基本方針	
基本方針	この投資信託は、FTSE世界国債インデックス（除く日本、円ヘッジ・円ベース）の動きに連動する投資成果を目指して運用を行います。
主な投資対象	FTSE世界国債インデックス（除く日本、円ヘッジ・円ベース）に採用されている先進国の債券を主要投資対象とします。
投資方針	主として、FTSE世界国債インデックス（除く日本、円ヘッジ・円ベース）に採用されている先進国の債券に投資し、FTSE世界国債インデックス（除く日本、円ヘッジ・円ベース）の動きに連動する投資成果を目指して運用を行います。なお、FTSE世界国債インデックス（除く日本、円ヘッジ・円ベース）への連動性を高めるため、先進国債券の指数を対象指数としたETF（上場投資信託証券）または海外の債券先物取引を活用することがあります。 債券またはETF（上場投資信託証券）の組入比率は、通常の状態でも高位に維持することを基本とします。 外貨建資産については、原則として為替ヘッジを行います。 資金動向、市況動向等に急激な変化が生じた場合、純資産総額が運用に支障をきたす水準となった場合および信託が終了する場合等のやむを得ない事情が発生したときは、上記のような運用ができない場合があります。
主な投資制限	株式への投資は、転換社債の転換および新株予約権（転換社債型新株予約権付社債の新株予約権に限り、）の行使等により取得したものに限り、 株式への投資割合は、信託財産の純資産総額の10%以下とします。 投資信託証券（上場投資信託証券を除きます。）への投資割合は、信託財産の純資産総額の5%以下とします。 外貨建資産への投資割合には、制限を設けません。 デリバティブ取引は、投資対象とする現物資産を保有した場合と同様の損益を実現する目的ならびに価格変動リスク、金利変動リスクおよび為替変動リスクを回避する目的以外には利用しません。 一般社団法人投資信託協会規則に規定するデリバティブ取引等について、同規則に従い、合理的な方法により算出した額が、信託財産の純資産総額を超えないものとします。 一般社団法人投資信託協会規則に規定する一の者に対する株式等エクスポージャー、債券等エクスポージャーおよびデリバティブ等エクスポージャーの信託財産の純資産総額に対する比率は、原則として、それぞれの区分毎に10%、合計で20%を超えないものとし、当該比率を超えることとなった場合には、委託者は、一般社団法人投資信託協会規則に従い当該比率以内となるよう調整を行うこととします。
収益分配	収益分配は行いません。
ファンドに係る費用	
信託報酬	ありません。

申込手数料	ありません。
信託財産留保額	ありません。
その他の費用など	組入有価証券の売買時の売買委託手数料、信託事務の処理に要する諸費用、信託財産に関する租税など。 上記費用に付随する消費税等相当額を含みます。
その他	
決算日	毎年12月10日（休業日の場合は翌営業日）
委託会社	りそなアセットマネジメント株式会社
受託会社	株式会社りそな銀行

< 1.1. RMマネーマザーファンド >

運用の基本方針	
基本方針	この投資信託は、金融市場の短期金利水準に応じた投資成果と流動性の確保を目指して運用を行います。
主な投資対象	国内の公社債を主要投資対象とします。
投資方針	主として、残存期間の短い国内の公社債への投資により利息等収益の獲得および流動性の確保を図ります。 資金動向、市況動向等に急激な変化が生じた場合、純資産総額が運用に支障をきたす水準となった場合および信託が終了する場合等のやむを得ない事情が発生したときは、上記のような運用ができない場合があります。
主な投資制限	株式（新株引受権証券および新株予約権証券を含みます。）への投資割合は、信託財産の純資産総額の10%以下とします。 投資信託証券（上場投資信託証券を除きます。）への投資割合は、信託財産の純資産総額の5%以下とします。 外貨建資産への投資は行いません。 デリバティブ取引は、投資対象とする現物資産を保有した場合と同様の損益を実現する目的ならびに価格変動リスクおよび金利変動リスクを回避する目的以外には利用しません。 一般社団法人投資信託協会規則に規定するデリバティブ取引等について、同規則に従い、合理的な方法により算出した額が、信託財産の純資産総額を超えないものとします。 一般社団法人投資信託協会規則に規定する一の者に対する株式等エクスポージャー、債券等エクスポージャーおよびデリバティブ等エクスポージャーの信託財産の純資産総額に対する比率は、原則として、それぞれの区分毎に10%、合計で20%を超えないものとし、当該比率を超えることとなった場合には、委託者は、一般社団法人投資信託協会規則に従い当該比率以内となるよう調整を行うこととします。
収益分配	収益分配は行いません。
ファンドに係る費用	
信託報酬	ありません。
申込手数料	ありません。
信託財産留保額	ありません。
その他の費用など	組入有価証券の売買時の売買委託手数料、信託事務の処理に要する諸費用、信託財産に関する租税など。 上記費用に付随する消費税等相当額を含みます。
その他	
決算日	毎年2月15日（休業日の場合は翌営業日）
委託会社	りそなアセットマネジメント株式会社
受託会社	株式会社りそな銀行

< F Wりそな国内株式アクティブファンド >

に定める投資信託証券を主要投資対象とします。

投資の対象とする資産の種類

この信託において投資の対象とする資産（本邦通貨表示のものに限ります。）の種類は、次に掲げるものとします。

1) 次に掲げる特定資産（投資信託及び投資法人に関する法律施行令第3条に掲げるものをいいます。以下同じ。）

イ) 有価証券

ロ) 約束手形（イ）に掲げるものに該当するものを除きます。）

ハ) 金銭債権（イ）およびロ）に掲げるものに該当するものを除きます。）

2) 次に掲げる特定資産以外の資産

イ) 為替手形

有価証券の指図範囲

委託者は、信託金を、主として、に定める投資信託証券および次の有価証券（金融商品取引法第2条第21項の規定により有価証券とみなされる同項各号に掲げる権利を除きます。）に投資することを指図することができます。

- 1) コマーシャル・ペーパーおよび短期社債等
- 2) 外国または外国の者の発行する証券または証書で、1)の証券の性質を有するもの
- 3) 指定金銭信託の受益証券（金融商品取引法第2条第1項第14号で定める受益証券発行信託の受益証券に限りません。）
- 4) 国債証券、地方債証券、特別の法律により法人の発行する債券および社債券（新株引受権証券と社債券とが一体となった新株引受権付社債券の新株引受権証券および短期社債等を除きます。）
なお、4)の証券を以下「公社債」といい、公社債にかかる運用の指図は買い現先取引（売戻条件付の買入れ）および債券貸借取引（現金担保付債券借入れ）に限り行うことができるものとし

金融商品の指図範囲

委託者は、信託金を、上記に掲げる有価証券のほか、次に掲げる金融商品（金融商品取引法第2条第2項の規定により有価証券とみなされる同項各号に掲げる権利を含みます。）により運用することを指図することができます。

- 1) 預金
- 2) 指定金銭信託（金融商品取引法第2条第1項第14号に規定する受益証券発行信託を除きます。）
- 3) コール・ローン
- 4) 手形割引市場において売買される手形

上記の規定にかかわらず、この信託の設定、解約、償還、投資環境の変動等への対応等、委託者が運用上必要と認めるときには、委託者は、信託金を、上記に掲げる金融商品により運用することを指図することができます。

その他の投資対象と指図範囲

資金の借入れの指図を行うことができます。

投資対象とする投資信託証券の概要

以下に記載されている各ファンドの内容等については、2025年9月末現在で委託会社が知りうる情報などを基に作成したものです。今後、記載の内容や指定投資信託証券が変更されることがあります。

< 1. ダイワ・ジャパン・オープン（F0Fs用）（適格機関投資家専用） >

運用の基本方針	
基本方針	信託財産の成長をめざして運用を行ないます。
主な投資対象	ダイワ・ジャパン・オープン・マザーファンド（以下、「マザーファンド」といいます。）の受益証券
投資方針	<p>主として、マザーファンドの受益証券を通じて、わが国の金融商品取引所上場株式に投資し、信託財産の成長をめざします。</p> <p>マザーファンドの運用にあたっては、以下の方針を基本とします。</p> <ol style="list-style-type: none"> 1) わが国の株式を中心に投資します。 2) 銘柄選定、組入比率等については、運用主担当者の方針に基づいて決定します。 3) 市況動向、追加設定等への対応のため、株価指数先物取引等を利用することがあります。この場合には、以下の範囲で利用することを基本とします。 <ol style="list-style-type: none"> イ. 株価指数先物取引等の買建てについては、買建玉の時価総額と株式等の時価総額の合計額の上限を、信託財産の純資産総額に当日の設定申込金額と解約申込金額との差額を加減した額程度とします。 ロ. 株価指数先物取引等の売建てについては、売建玉の時価総額の上限を保有株式等の時価総額程度とします。 <p>マザーファンドの受益証券の組入比率は、通常の状態でも高位に維持することを基本とします。</p> <p>株式以外の資産（他の投資信託受益証券を通じて投資する場合は、当該他の投資信託の信託財産に属する株式以外の資産のうち、この投資信託の信託財産に属するとみなした部分を含みます。）への投資は、原則として、信託財産総額の50%以下とします。</p> <p>当初設定日直後、大量の追加設定または解約が発生したとき、市況の急激な変化が予想されるとき、償還の準備に入ったとき等ならびに信託財産の規模によっては、上記の運用が行なわれないことがあります。</p>
主な投資制限	<p>マザーファンドの受益証券への投資割合には、制限を設けません。</p> <p>株式への実質投資割合には、制限を設けません。</p> <p>投資信託証券（マザーファンドの受益証券および上場投資信託証券を除きます。）への実質投資割合は、信託財産の純資産総額の5%以下とします。</p> <p>外貨建資産への実質投資割合は、信託財産総額の50%以下とします。</p>
ファンドに係る費用	
信託報酬	純資産総額に対して年率0.704%（税抜0.64%）
申込手数料	ありません。
信託財産留保額	ありません。
その他の費用など	組入る有価証券の売買時の売買委託手数料、信託財産に関する租税、ファンドの監査費用および信託事務の処理に要する諸費用など。 上記費用に付随する消費税等相当額を含みます。
その他	
決算日	毎年4月24日（休業日の場合は翌営業日）
委託会社	大和アセットマネジメント株式会社

受託会社	三井住友信託銀行株式会社
------	--------------

< 2. ダイワ・バリュー株・オープン（FOFs用）（適格機関投資家専用） >

運用の基本方針	
基本方針	信託財産の成長をめざして運用を行ないます。
主な投資対象	「ダイワ・バリュー株・オープン・マザーファンド」（以下「マザーファンド」といいます。）の受益証券
投資方針	<p>マザーファンドの受益証券を通じて、主としてわが国の上場株式を投資対象とし、取得時にPER、PBRなどの指標または株価水準から見て割安と判断される銘柄のうち、今後株価の上昇が期待される銘柄に投資します。ただし、取得した後にこの条件を満たさない銘柄であっても保有を継続することがあります。</p> <p>銘柄の選定にあたっては、主に次の観点から行ないます。</p> <ol style="list-style-type: none"> 1) 事業の再構築力、新しい事業展開 2) 本業の技術力、市場展開力 3) 株主本位の経営姿勢 <p>マザーファンドの受益証券の組入比率は、通常の状態では信託財産の純資産総額の90%程度以上に維持することを基本とします。</p> <p>株式以外の資産（他の投資信託受益証券を通じて投資する場合は、当該他の投資信託の信託財産に属する株式以外の資産のうち、この投資信託の信託財産に属するとみなした部分を含みます。）への投資は、原則として、信託財産総額の50%以下とします。</p> <p>大量の追加設定または解約が発生したとき、市況の急激な変化が予想されるとき、償還の準備に入ったとき等ならびに信託財産の規模によっては、上記の運用が行なわれないことがあります。</p> <p>当ファンドは、ファンド・オブ・ファンズのみを取得させることを目的とするものです。</p>
主な投資制限	<p>マザーファンドの受益証券への投資割合には、制限を設けません。</p> <p>株式への実質投資割合には、制限を設けません。</p> <p>投資信託証券（マザーファンドの受益証券を除きます。）への実質投資割合は、信託財産の純資産総額の5%以下とします。</p> <p>同一銘柄の株式への実質投資割合は、取得時において信託財産の純資産総額の10%以下とします。</p> <p>外貨建資産への投資は、行ないません。</p>
ファンドに係る費用	
信託報酬	純資産総額に対して年率0.583%（税抜0.53%）
申込手数料	ありません。
信託財産留保額	ありません。
その他の費用など	組入る有価証券の売買時の売買委託手数料、信託財産に関する租税、ファンドの監査費用および信託事務の処理に要する諸費用など。 上記費用に付随する消費税等相当額を含みます。
その他	
決算日	毎年3月9日および9月9日（休業日の場合は翌営業日）
委託会社	大和アセットマネジメント株式会社
受託会社	三井住友信託銀行株式会社

< 3. りそな日本株リサーチ戦略ファンド（適格機関投資家専用） >

運用の基本方針	
基本方針	この投資信託は、投資信託財産の成長を図ることを目的として運用を行います。
主な投資対象	アムンディ日本株リサーチ戦略マザーファンド（以下「マザーファンド」）の受益証券を主要投資対象とします。このほか、わが国の株式に直接投資することがあります。
投資方針	<p>マザーファンドを通じて、主としてわが国の上場株式の中から個別企業のイノベーションや成長・改善戦略により今後の収益性向上が期待できる銘柄へ投資し、投資信託財産の成長をめざします。このほか、わが国の株式に直接投資することがあります。</p> <p>銘柄選択にあたっては、ストラテジストによるマクロ分析およびアナリストによるボトムアップ調査等に基づくアクティブ運用を行います。</p> <p>株式の実質組入比率（マザーファンドを通じての組み入れを含む保有比率を言います。）は、原則として高位を維持します。</p> <p>株式以外の資産への実質投資割合（マザーファンドを通じての投資を含む投資の割合をいいます。以下同じ。）は、原則として投資信託財産総額の50%以下とします。</p> <p>上記にかかわらず、資金動向、市況動向等に急激な変化が生じた場合、純資産総額が運用に支障をきたす水準となった場合等のやむを得ない事情が発生したときは、上記のような運用ができない場合があります。</p>

主な投資制限	株式への実質投資割合には制限を設けません。 同一銘柄の株式への実質投資割合は、投資信託財産の純資産総額の10%以下とします。 外貨建資産への投資は行いません。
ファンドに係る費用	
信託報酬	純資産総額に対して年率0.715%（税抜き0.65%）
申込手数料	ありません。
信託財産留保額	ありません。
その他の費用など	組入る有価証券の売買時の売買委託手数料、信託財産に関する租税、ファンドの監査費用および信託事務の処理に要する諸費用など。 上記費用に付随する消費税等相当額を含みます。
その他	
決算日	毎年7月25日（休業日の場合は翌営業日）
委託会社	アムンディ・ジャパン株式会社
受託会社	野村信託銀行株式会社

< 4 . りそな国内株式・高株主還元ファンド（適格機関投資家専用） >

運用の基本方針	
基本方針	この投資信託は、信託財産の中長期的な成長を目指して運用を行います。
主な投資対象	R M国内株式マザーファンド（高株主還元）（以下「マザーファンド」といいます。）の受益証券を主要投資対象とします。
投資方針	主として、マザーファンド受益証券への投資を通じ、国内の金融商品取引所に上場されている*株式に投資し、信託財産の中長期的な成長を目指して運用を行います。 *上場予定を含みます。 定量データを用い、主として東証株価指数（TOPIX、配当込み）に採用されている銘柄のうち、総還元利回りに基づく株主還元度合いが高く、株主還元度合いの継続・向上等の期待度が高い銘柄へ投資を行います。 マザーファンド受益証券の組入比率は、原則として高位を保ちます。 非株式割合（株式以外の資産への実質投資割合）は、原則として信託財産総額の50%以下を基本とします。 資金動向、市況動向等に急激な変化が生じた場合、純資産総額が運用に支障をきたす水準となった場合および信託が終了する場合等のやむを得ない事情が発生したときは、上記のような運用ができない場合があります。
主な投資制限	株式への実質投資割合には、制限を設けません。 新株引受権証券および新株予約権証券への実質投資割合は、取得時において信託財産の純資産総額の20%以下とします。 投資信託証券（マザーファンド受益証券および上場投資信託証券を除きます。）への実質投資割合は、信託財産の純資産総額の5%以下とします。 外貨建資産への投資は行いません。 デリバティブ取引は、投資対象とする現物資産を保有した場合と同様の損益を実現する目的ならびに価格変動リスクおよび金利変動リスクを回避する目的以外には利用しません。 一般社団法人投資信託協会規則に規定するデリバティブ取引等について、同規則に従い、合理的な方法により算出した額が、信託財産の純資産総額を超えないものとします。 一般社団法人投資信託協会規則に規定する一の者に対する株式等エクスポージャー、債券等エクスポージャーおよびデリバティブ等エクスポージャーの信託財産の純資産総額に対する比率は、原則として、それぞれの区分毎に10%、合計で20%を超えないものとし、当該比率を超えることとなった場合には、委託者は、一般社団法人投資信託協会規則に従い当該比率以内となるよう調整を行うこととします。
ファンドに係る費用	
信託報酬	純資産総額に対して年率0.308%（税抜0.280%）
申込手数料	ありません。
信託財産留保額	ありません。
その他の費用など	組入る有価証券の売買時の売買委託手数料、信託財産に関する租税、ファンドの監査費用および信託事務の処理に要する諸費用など。 上記費用に付随する消費税等相当額を含みます。
その他	
決算日	毎年11月15日（休業日の場合は翌営業日）
委託会社	りそなアセットマネジメント株式会社
受託会社	株式会社りそな銀行

< 5 . R M国内株式マザーファンド >

運用の基本方針	
基本方針	この投資信託は、東証株価指数（TOPIX、配当込み）の動きに連動する投資成果をめざして運用を行います。
主な投資対象	次の有価証券を主要投資対象とします。 ・東証株価指数（TOPIX、配当込み）に採用されている株式
投資方針	主として、東証株価指数（TOPIX、配当込み）に採用されている株式に投資し、東証株価指数（TOPIX、配当込み）の動きに連動する投資成果をめざして運用を行います。なお、東証株価指数（TOPIX、配当込み）への連動性を高めるため、国内株式の指数を対象指数としたETF（上場投資信託証券）または国内株式を対象とした株価指数先物取引を活用することがあります。 株式（指数先物取引、ETF（上場投資信託証券）を含みます。）の組入比率は、通常の状態でも高位に維持することを基本とします。 資金動向、市況動向等に急激な変化が生じた場合、純資産総額が運用に支障をきたす水準となった場合および信託が終了する場合等のやむを得ない事情が発生したときは、上記のような運用ができない場合があります。
主な投資制限	株式への投資割合には、制限を設けません。 新株引受権証券および新株予約権証券への投資割合は、取得時において信託財産の純資産総額の20%以下とします。 投資信託証券（上場投資信託証券を除きます。）への投資割合は、信託財産の純資産総額の5%以下とします。 外貨建資産への投資は、行いません。 デリバティブ取引は、投資対象とする現物資産を保有した場合と同様の損益を実現する目的ならびに価格変動リスクおよび金利変動リスクを回避する目的以外には利用しません。 一般社団法人投資信託協会規則に規定するデリバティブ取引等について、同規則に従い、合理的な方法により算出した額が、信託財産の純資産総額を超えないものとします。 一般社団法人投資信託協会規則に規定する一の者に対する株式等エクスポージャー、債券等エクスポージャーおよびデリバティブ等エクスポージャーの信託財産の純資産総額に対する比率は、原則として、それぞれの区分毎に10%、合計で20%を超えないものとし、当該比率を超えることとなった場合には、委託者は、一般社団法人投資信託協会規則に従い当該比率以内となるよう調整を行うこととします。
収益分配	収益分配は行いません。
ファンドに係る費用	
信託報酬	ありません。
申込手数料	ありません。
信託財産留保額	ありません。
その他の費用など	組入る有価証券の売買時の売買委託手数料、信託事務の処理に要する諸費用、信託財産に関する租税など。 上記費用に付随する消費税等相当額を含みます。
その他	
決算日	毎年1月25日（休業日の場合は翌営業日）
委託会社	りそなアセットマネジメント株式会社
受託会社	株式会社りそな銀行

< F Wりそな先進国債券アクティブファンド >

に定める投資信託証券を主要投資対象とします。

投資の対象とする資産の種類

この信託において投資の対象とする資産の種類は、次に掲げるものとします。

1) 次に掲げる特定資産（投資信託及び投資法人に関する法律施行令第3条に掲げるものをいいます。以下同じ。）

イ) 有価証券

ロ) 約束手形（イ）に掲げるものに該当するものを除きます。）

ハ) 金銭債権（イ）およびロ）に掲げるものに該当するものを除きます。）

2) 次に掲げる特定資産以外の資産

イ) 為替手形

有価証券の指図範囲

委託者は、信託金を、主として、に定める投資信託証券および次の有価証券（金融商品取引法第2条第21項の規定により有価証券とみなされる同項各号に掲げる権利を除きます。）に投資することを指図することができます。

1) コマーシャル・ペーパーおよび短期社債等

2) 外国または外国の者の発行する証券または証書で、1)の証券の性質を有するもの

3) 指定金銭信託の受益証券（金融商品取引法第2条第1項第14号で定める受益証券発行信託の受益証券に限りず。）

4) 国債証券、地方債証券、特別の法律により法人の発行する債券および社債券（新株引受権証券と社債券とが一体となった新株引受権付社債券の新株引受権証券および短期社債等を除きます。）

なお、4)の証券を以下「公社債」といい、公社債にかかる運用の指図は買い現先取引（売戻条件付の買入れ）および債券貸借取引（現金担保付債券借入れ）に限り行うことができるものとし

す。
 金融商品の指図範囲
 委託者は、信託金を、上記 に掲げる有価証券のほか、次に掲げる金融商品（金融商品取引法第2条第2項の規定により有価証券とみなされる同項各号に掲げる権利を含みます。）により運用することを指図することができます。

- 1) 預金
- 2) 指定金銭信託（金融商品取引法第2条第1項第14号に規定する受益証券発行信託を除きます。）
- 3) コール・ローン
- 4) 手形割引市場において売買される手形

上記 の規定にかかわらず、この信託の設定、解約、償還、投資環境の変動等への対応等、委託者が運用上必要と認めるときには、委託者は、信託金を、 に掲げる金融商品により運用することを指図することができます。

その他の投資対象と指図範囲

外国為替予約取引の指図、資金の借入れの指図を行うことができます。

投資対象とする投資信託証券の概要

以下に記載されている各ファンドの内容等については、2025年9月末現在で委託会社が知りうる情報などを基に作成したものです。今後、記載の内容や指定投資信託証券が変更されることがあります。

< 1 . 三菱UFJ国際 海外債券オープン（適格機関投資家限定） >

運用の基本方針	
基本方針	利子収益の確保および値上がり益の獲得をめざして運用を行います。
主な投資対象	三菱UFJ 海外債券アクティブマザーファンド受益証券を主要投資対象とします。このほか、日本を除く世界主要国の公社債に直接投資することがあります。
投資方針	三菱UFJ 海外債券アクティブマザーファンド受益証券への投資を通じて、主として世界主要国（日本を除く）の公社債に投資を行います。FTSE世界国債インデックス（除く日本・円ベース）をベンチマークとし、これを中長期的に上回る投資成果をめざします。運用にあたっては、各国のマクロ分析や金利予測に基づいて、カンクリアロケーション、デュレーションおよび残存構成のコントロール、利回り較差に着目した銘柄選択でアクティブに超過収益の獲得を目指します。さらに、ポートフォリオとベンチマークを比較分析することにより、リスクのチェックとコントロールを行います。実質組入外貨建資産については、原則として為替ヘッジを行いません。ただし、エクスポージャーのコントロール等を目的として為替予約取引等を活用する場合があります。マザーファンド受益証券の組入比率は高位を維持することを基本とします。市況動向および資金動向等により、上記のような運用が行えない場合があります。
主な投資制限	株式への実質投資割合は、信託財産の純資産総額の10%以下とします。新株引受権証券および新株予約権証券への実質投資割合は、信託財産の純資産総額の10%以下とします。投資信託証券（上場投資信託証券を除きます。）への実質投資割合は、信託財産の純資産総額の5%以下とします。同一銘柄の株式への実質投資割合は、信託財産の純資産総額の10%以下とします。同一銘柄の新株引受権証券および新株予約権証券への実質投資割合は、信託財産の純資産総額の5%以下とします。同一銘柄の転換社債および転換社債型新株予約権付社債への実質投資割合は、信託財産の純資産総額の10%以下とします。外貨建資産への実質投資割合に制限を設けません。有価証券先物取引等を行うことができます。スワップ取引は効率的な運用に資するため行うことができます。金利先渡取引および為替先渡取引は効率的な運用に資するため行うことができます。外国為替予約取引は効率的な運用に資するため行うことができます。
ファンドに係る費用	
信託報酬	純資産総額に対して年率0.495%（税抜0.45%）
申込手数料	ありません。
信託財産留保額	ありません。
その他の費用など	以下の費用・手数料についてもファンドが負担します。 <ul style="list-style-type: none"> ・ 監査法人に支払われるファンドの監査費用 ・ 有価証券等の売買時に取引した証券会社等に支払われる手数料 ・ 有価証券等を海外で保管する場合、海外の保管機関に支払われる費用 ・ その他信託事務の処理にかかる諸費用 等 上記の費用・手数料については、売買条件等により異なるため、あらかじめ金額または上限額等を記載することはできません。
その他	
決算日	毎年6月15日（休業日の場合は翌営業日）
委託会社	三菱UFJアセットマネジメント株式会社

受託会社	三菱UFJ信託銀行株式会社
------	---------------

< 2. ノムラFOfs用・海外アクティブ債券ファンド（適格機関投資家専用） >

運用の基本方針	
基本方針	この投資信託は、信託財産の成長を目標として積極的な運用を行いません。
主な投資対象	海外アクティブ債券マザーファンド（以下「マザーファンド」といいます。）受益証券を主要投資対象とし、日本を除く世界の高格付けの債券に実質的に投資します。なお、公社債等に直接投資する場合があります。
投資方針	債券への投資にあたっては、ソブリン債（日本を除く世界先進主要国が発行する国債・政府保証債）を中心とした債券に実質的に投資することを基本とします。 実質的に投資する債券の格付は、AA格相当以上を中心にBBB格相当までとします。 ポートフォリオのデュレーションは、日本を除く世界先進主要国国債市場全体のデュレーション±40%程度以内に維持することを基本とします。 実質組入外貨建資産については、原則として為替ヘッジを行いません。 資金動向、市況動向等によっては、上記のような運用ができない場合があります。
主な投資制限	外貨建資産への実質投資割合には制限を設けません。 デリバティブの利用はヘッジ目的に限定しません。 株式への直接投資は行いません。株式への投資は、転換社債を転換および新株予約権（転換社債型新株予約権付社債の新株予約権に限り、）を行使したものに限り、株式への実質投資割合は信託財産の純資産総額の30%以内とします。 同一銘柄の株式への実質投資割合は、信託財産の純資産総額の5%以内とします。 同一銘柄の転換社債ならびに転換社債型新株予約権付社債への実質投資割合は、信託財産の純資産総額の10%以内とします。 投資信託証券（マザーファンドを除きます。）への実質投資割合は、信託財産の純資産総額の5%以内とします。 信託財産の効率的な運用に資するため、公社債にかかる有価証券店頭オプション取引を利用することができます。 一般社団法人投資信託協会規則に定める合理的な方法により算出した額が、信託財産の純資産総額を超えることとなるデリバティブ取引等（同規則に定めるデリバティブ取引等をいいます。）の利用は行いません。 一般社団法人投資信託協会規則に定める一者に対する株式等エクスポージャー、債券等エクスポージャーおよびデリバティブ等エクスポージャーの信託財産の純資産総額に対する比率は、原則としてそれぞれ10%、合計で20%以内とすることとし、当該比率を超えることとなった場合には、同規則に従い当該比率以内となるよう調整を行なうこととします。
ファンドに係る費用	
信託報酬	純資産総額に対して税込0.4895%（税抜0.445%）
申込手数料	ありません。
信託財産留保額	ありません。
その他の費用など	組入有価証券の売買時の売買委託手数料、信託財産に関する租税、ファンドの監査費用および信託事務の処理に要する諸費用、外貨建資産の保管などに要する費用など。 上記費用に付随する消費税等相当額を含みます。
その他	
決算日	毎年12月6日（休業日の場合は翌営業日）
委託会社	野村アセットマネジメント株式会社
受託会社	三菱UFJ信託銀行株式会社

< 3. グローバル債券コア・ファンド（適格機関投資家専用） >

運用の基本方針	
基本方針	安定した収益の確保と信託財産の着実な成長をめざして運用を行います。
主な投資対象	グローバル・アグリゲート（除く日本）マザーファンドの受益証券を主要投資対象とします。

投資方針	<p>主としてマザーファンドの受益証券に投資し、原則として、その組入れ比率を高位に保ちます(ただし、投資環境等により、当該受益証券の組入れ比率を引き下げる場合もあります。)</p> <p>信託財産は、マザーファンドを通じて日本を除く世界各国の国債、政府関係機関債、社債、モーゲージ証券およびアセットバック証券等に投資します。</p> <p>ポートフォリオの平均格付は、ダブルA 格(ダブルA マイナス格を含みます。)相当以上を維持することを目指します。</p> <p>マザーファンドの投資対象となる債券の格付は、組入れ時においてトリプルB 格(トリプルB マイナス格を含みます。)相当以上のものとします。</p> <p>また、格付を取得していない債券に関しては、委託会社またはその運用の外部委託先が前記格付相当以上であると判断した場合には、投資することができるものとします。</p> <p>実質外貨建資産については、原則として為替ヘッジを行わず、ブルームバーグ・グローバル・アグリゲート・インデックス(除く日本、円ベース)をベンチマークとし、長期的にこれを上回る投資成果を目指します。</p> <p>ゴールドマン・サックス・アセット・マネジメント・インターナショナル、ゴールドマン・サックス・アセット・マネジメント・エル・ピーおよびゴールドマン・サックス・アセット・マネジメント(シンガポール)ピーティーイー・リミテッドに債券および通貨の運用(デリバティブ取引等)にかかる運用を含みます。)の指図に関する権限を委託します。</p> <p>市況動向や資金動向その他の要因等によっては、運用方針に従った運用ができない場合があります。</p>
主な投資制限	<p>外貨建資産の組入れについては制限を設けません。</p> <p>デリバティブの利用はヘッジ目的に限定しません。</p> <p>株式(新株引受権証券および新株予約権証券を含みます。)への実質投資割合は、信託財産の5%以下とします。</p> <p>同一銘柄の債券への実質投資割合は、取得時において信託財産の5%以下とします。ただし、国債、政府関係機関債および短期金融商品についてはかかる上限は適用されないものとします。</p> <p>同一銘柄の株式への実質投資割合は、取得時において信託財産の3%以下とします。</p> <p>同一銘柄の新株引受権証券および新株予約権証券への実質投資割合は、取得時において信託財産の3%以下とします。</p> <p>投資信託証券(マザーファンドの受益証券を除きます。)への実質投資割合は、信託財産の5%以下とします。</p> <p>同一銘柄の転換社債、ならびに新株予約権付社債のうち会社法第236条第1項第3号の財産が当該新株予約権付社債についての社債であって当該社債と当該新株予約権がそれぞれ単独で存在し得ないことをあらかじめ明確にしているもの(以下会社法施行前の旧商法第341条ノ3第1項第7号および第8号の定めがある新株予約権付社債を含め「転換社債型新株予約権付社債」といいます。)への実質投資割合は、取得時において信託財産の3%以下とします。</p> <p>デリバティブ取引等については、一般社団法人投資信託協会規則に従い、委託者が定める合理的な方法により算出した額が、信託財産の純資産総額を超えないものとします。</p> <p>一般社団法人投資信託協会の規則に定める一者に対する株式等エクスポージャー、債券等エクスポージャーおよびデリバティブ取引等エクスポージャーの信託財産の純資産総額に対する比率は、原則としてそれぞれ10%、合計で20%以下とし、当該比率を超えることとなった場合には、委託者は、一般社団法人投資信託協会の規則に従い当該比率以内となるよう調整を行うこととします。</p>
ファンドに係る費用	
信託報酬	純資産総額に対して年率0.561%(税抜0.51%)
申込手数料	ありません。
信託財産留保額	ありません。
その他の費用など	<p>組入る有価証券の売買時の売買委託手数料・資産を外国で保管する場合の費用、信託財産に関する租税、ファンドの監査費用および信託事務の処理に要する諸費用など。</p> <p>上記費用に付随する消費税等相当額を含みます。</p>
その他	
決算日	毎年6月15日(休業日の場合は翌営業日)
委託会社	ゴールドマン・サックス・アセット・マネジメント株式会社
受託会社	みずほ信託銀行株式会社

< 4. ブランディワイン外国債券ファンド(FOFs用)(適格機関投資家専用) >

運用の基本方針	
基本方針	この投資信託は、信託財産の中長期的成長を目指します。
主な投資対象	ブランディワイン外国債券マザーファンド(以下「マザーファンド」といいます。)受益証券を主要投資対象とします。

投資方針	<p>マザーファンド受益証券を主要投資対象とし、日本を除く世界の公社債に投資し信託財産の中長期的な成長を目指します。</p> <p>実質外貨建資産の為替ヘッジは、原則として行いません。ただし、通貨見通しに基づいて相対的に魅力があると判断される通貨に、為替予約取引等を通じて資産配分することがあります。</p> <p>取得時において、原則として1社以上の格付機関から投資適格（BBB-/Baa3以上）の長期格付けが付与された、あるいはこれに相当する信用力をもつと運用者が判断する公社債に実質的に投資します。</p> <p>マザーファンド受益証券の組入比率は、原則として高位を維持します。</p> <p>資金動向、市場動向等によっては、上記のような運用ができない場合があります。</p>
主な投資制限	<p>株式への実質投資割合は、信託財産の純資産総額の5%以内とします。</p> <p>新株引受権証券及び新株予約権証券への実質投資割合は、信託財産の純資産総額の5%以内とします。</p> <p>同一銘柄の転換社債等への実質投資割合は、信託財産の純資産総額の10%以内とします。</p> <p>投資信託証券（マザーファンドの受益証券を除きます。）への実質投資割合は、信託財産の純資産総額の5%以内とします。</p> <p>外貨建資産への実質投資割合には、制限を設けません。</p> <p>為替予約の利用及びデリバティブの使用はヘッジ目的に限定しません。</p> <p>一般社団法人投資信託協会規則に定める一者に対する株式等エクスポージャー、債券等エクスポージャー及びデリバティブ等エクスポージャーの信託財産の純資産総額に対する比率は、原則として、それぞれ10%、合計で20%以内とすることとし、当該比率を超えることとなった場合には、一般社団法人投資信託協会規則に従い当該比率以内となるよう調整を行うこととします。</p>
ファンドに係る費用	
信託報酬	純資産総額に対して年率0.418%（税抜0.38%）
申込手数料	ありません。
信託財産留保額	ありません。
その他の費用など	<p>組入る有価証券の売買時の売買委託手数料、信託財産に関する租税、ファンドの監査費用および信託事務の処理に要する諸費用、外貨建資産の保管などに要する費用など。</p> <p>上記費用に付随する消費税等相当額を含みます。</p>
その他	
決算日	毎年3月15日（休業日の場合は翌営業日）
委託会社	フランクリン・テンプレトン・ジャパン株式会社
受託会社	三菱UFJ信託銀行株式会社

< 5 . Amundi Funds US・コーポレート・ボンド・セレクト クラスI2 JPY >

ルクセンブルク籍 会社型投資信託

運用の基本方針	
基本方針	ファンドは、インカムとキャピタルの増加の両立を目指します。
主な投資対象	主として米国企業の発行する投資適格債券へ投資を行います。
投資方針	<p>運用チームは、魅力的なバリュエーションかつ最適なリスク調整リターンを持つ証券の選別に、テクニカルとファンダメンタル分析を行います（ボトムアップ分析）。また、経済や金利のトレンド分析も考慮に入れます。</p> <p>ポートフォリオのESGスコアが、ベンチマーク（Bloomberg US Corporate Index）のESGスコアを上回るように運用します。なおESGスコアはアムンディ独自のものを使用します。</p> <p>リスク低減目的、効率的な運用ならびに収益拡大を目的として、デリバティブを活用する事があります。</p>
主な投資制限	<p>ドル建ての投資適格債への投資は純資産総額の67%を下限とします。</p> <p>米国に本社を持つ、あるいは米国で相当な事業を行っている企業の発行する投資適格債への投資は純資産総額の50%を下限とします。</p> <p>アムンディ独自のESGスコアが付与されていない証券への投資は純資産総額の10%を上限とします。</p> <p>クレジットデリバティブへの投資は純資産総額の40%を上限とします。</p> <p>転換社債への投資は純資産総額の25%を上限とします。</p> <p>CoCo債への投資は純資産総額の10%を上限とします。</p> <p>株式と株価リンク証券への投資は純資産総額の10%を上限とします。</p> <p>他のUCITS/UCIへの投資は純資産総額の10%を上限とします。</p>
ファンドに係る費用	
管理報酬等	<p>純資産総額に対して年率0.55%（上限）を乗じた額がファンドの信託財産から支払われます。内訳は以下のとおりとなります。</p> <p>管理報酬：年率0.40%（上限）</p> <p>事務費用：年率0.15%（上限）</p>
申込手数料	ありません。

信託財産留保額	ありません。
その他の費用など	投資信託財産に関する租税、組入有価証券等の売買の際に発生する売買委託手数料、その他費用等、投資者の負担とし、投資信託財産中から支弁することができます。
その他	
決算日	毎年6月30日
投資運用会社	ビクトリー・キャピタル・マネジメント・インク
管理会社	アムンディ・ルクセンブルク・エス・エー

< 6 . マン・ファンズ・ピーエルシー マン・グローバル・インベストメント・グレード・オポチュニティーズ クラスI JPY >
 アイルランド籍 会社型投資信託

運用の基本方針	
基本方針	ファンドは、インカムの獲得と中長期におけるキャピタルの成長を目指します。
主な投資対象	ファンドは、主として投資適格の信用格付けを有する先進国の公社債に投資します。
投資方針	債券への投資にあたって、主に個別債券のリスク・リターンを評価するボトムアップ型の投資アプローチを活用します。債券の発行体の債務支払い能力を確認するため、財務諸表やビジネス・ファンダメンタルズを徹底的に分析します。また、マクロファクターが個別債券に与える影響も分析します。 ロング・バイアスのロング・ショート戦略を採用し、先渡取引、先物取引、オプション取引およびスワップ取引などのデリバティブ取引を活用します。通常、ロング・ポジションは純資産総額の80%から150%となり、ショート・ポジションは純資産総額の0%から50%となります。
主な投資制限	純資産総額の80%以上を公社債（固定利付債および変動利付債）に投資し、投資対象とする債券の弁済順位はシニア担保付債から劣後債までとします。 純資産総額の80%以上を投資適格の信用格付けを有する債券に投資し、純資産総額の20%までを投資適格の信用格付けを有さない債券や信用格付けを有さない債券に投資します。 モーゲージ債や資産担保証券などの証券化商品への投資比率は、純資産総額の20%までとします。 CoCo債（偶発転換社債）への投資比率は、純資産総額の10%までとします。 新興国への投資比率は、純資産総額の30%までとします。 集団投資スキームへの投資比率は、純資産総額の10%までとします。 金融デリバティブ商品に関するエクスポージャーは、純資産総額の範囲内とします。
ファンドに係る費用	
管理報酬等	純資産総額に対して、下記の率（年率）を乗じて得た額 投資運用会社報酬：年率0.49% 管理事務代行会社報酬：年率上限0.30% 保管受託会社報酬：年率上限0.04%
申込手数料	ありません。
信託財産留保額	ありません。
その他の費用など	投資信託財産に関する租税、組入有価証券の売買時の売買手数料、監査費用、弁護士費用、取締役報酬等
その他	
決算日	毎年12月31日
投資運用会社	ジーエルジー・パートナーズ・エルピー
管理会社	マン・アセット・マネジメント（アイルランド）・リミテッド

< 7 . RM先進国債券マザーファンド >

運用の基本方針	
基本方針	この投資信託は、FTSE世界国債インデックス（除く日本、円換算ベース）の動きに連動する投資成果をめざして運用を行います。
主な投資対象	次の有価証券を主要投資対象とします。 ・FTSE世界国債インデックス（除く日本、円換算ベース）に採用されている先進国の債券

投資方針	主として、FTSE世界国債インデックス（除く日本、円換算ベース）に採用されている先進国の債券に投資し、FTSE世界国債インデックス（除く日本、円換算ベース）の動きに連動する投資成果を目標として運用を行います。なお、FTSE世界国債インデックス（除く日本、円換算ベース）への連動性を高めるため、先進国債券の指数を対象指数としたETF（上場投資信託証券）または海外の債券先物取引を活用することがあります。債券またはETF（上場投資信託証券）の組入比率は、通常の状態でも高位に維持することを基本とします。為替変動リスクを回避するための為替ヘッジは原則として行いません。資金動向、市況動向等に急激な変化が生じた場合、純資産総額が運用に支障をきたす水準となった場合および信託が終了する場合等のやむを得ない事情が発生したときは、上記のような運用ができない場合があります。
主な投資制限	株式への投資は、転換社債の転換および新株予約権（転換社債型新株予約権付社債の新株予約権に限り。）の行使等により取得したものに限り。株式への投資割合は、信託財産の純資産総額の10%以下とします。投資信託証券（上場投資信託証券を除きます。）への投資割合は、信託財産の純資産総額の5%以下とします。外貨建資産への投資割合には、制限を設けません。デリバティブ取引は、投資対象とする現物資産を保有した場合と同様の損益を実現する目的ならびに価格変動リスク、金利変動リスクおよび為替変動リスクを回避する目的以外には利用しません。一般社団法人投資信託協会規則に規定するデリバティブ取引等について、同規則に従い、合理的な方法により算出した額が、信託財産の純資産総額を超えないものとします。一般社団法人投資信託協会規則に規定する一の者に対する株式等エクスポージャー、債券等エクスポージャーおよびデリバティブ等エクスポージャーの信託財産の純資産総額に対する比率は、原則として、それぞれの区分毎に10%、合計で20%を超えないものとし、当該比率を超えることとなった場合には、委託者は、一般社団法人投資信託協会規則に従い当該比率以内となるよう調整を行うこととします。
収益分配	収益分配は行いません。
ファンドに係る費用	
信託報酬	ありません。
申込手数料	ありません。
信託財産留保額	ありません。
その他の費用など	組入る有価証券の売買時の売買委託手数料、信託事務の処理に要する諸費用、信託財産に関する租税など。上記費用に付随する消費税等相当額を含みます。
その他	
決算日	毎年1月25日（休業日の場合は翌営業日）
委託会社	りそなアセットマネジメント株式会社
受託会社	株式会社りそな銀行

< F Wりそな先進国+新興国債券アクティブファンド >

に定める投資信託証券を主要投資対象とします。

投資の対象とする資産の種類

この信託において投資の対象とする資産の種類は、次に掲げるものとします。

- 次に掲げる特定資産（投資信託及び投資法人に関する法律施行令第3条に掲げるものをいいます。以下同じ。）
 - 有価証券
 - 約束手形（イ）に掲げるものに該当するものを除きます。）
 - 金銭債権（イ）およびロ）に掲げるものに該当するものを除きます。）
- 次に掲げる特定資産以外の資産
 - 為替手形

有価証券の指図範囲

委託者は、信託金を、主として、に定める投資信託証券および次の有価証券（金融商品取引法第2条第21項の規定により有価証券とみなされる同項各号に掲げる権利を除きます。）に投資することを指図することができます。

- 1) コマーシャル・ペーパーおよび短期社債等
- 2) 外国または外国の者の発行する証券または証書で、1)の証券の性質を有するもの
- 3) 指定金銭信託の受益証券（金融商品取引法第2条第1項第14号で定める受益証券発行信託の受益証券に限り。）
- 4) 国債証券、地方債証券、特別の法律により法人の発行する債券および社債券（新株引受権証券と社債券とが一体となった新株引受権付社債券の新株引受権証券および短期社債等を除きます。）
なお、4)の証券を以下「公社債」といい、公社債にかかる運用の指図は買い現先取引（売戻条件付の買入れ）および債券貸借取引（現金担保付債券借入れ）に限り行うことができるものとし。す。

金融商品の指図範囲

委託者は、信託金を、上記に掲げる有価証券のほか、次に掲げる金融商品（金融商品取引法第2条第21項の規定により有価証券とみなされる同項各号に掲げる権利を含みます。）により運用することを指図

することができます。

- 1) 預金
- 2) 指定金銭信託（金融商品取引法第2条第1項第14号に規定する受益証券発行信託を除きます。）
- 3) コール・ローン
- 4) 手形割引市場において売買される手形

上記の規定にかかわらず、この信託の設定、解約、償還、投資環境の変動等への対応等、委託者が運用上必要と認めるときには、委託者は、信託金を、 に掲げる金融商品により運用することを指図することができます。

その他の投資対象と指図範囲

外国為替予約取引の指図、資金の借入れの指図を行うことができます。

投資対象とする投資信託証券の概要

以下に記載されている各ファンドの内容等については、2025年9月末現在で委託会社が知りうる情報などを基に作成したものです。今後、記載の内容や指定投資信託証券が変更されることがあります。

< 1. 三菱UFJ国際 海外債券オープン（適格機関投資家限定） >

運用の基本方針	
基本方針	利子収益の確保および値上がり益の獲得をめざして運用を行います。
主な投資対象	三菱UFJ 海外債券アクティブマザーファンド受益証券を主要投資対象とします。このほか、日本を除く世界主要国の公社債に直接投資することがあります。
投資方針	三菱UFJ 海外債券アクティブマザーファンド受益証券への投資を通じて、主として世界主要国（日本を除く）の公社債に投資を行います。FTSE世界国債インデックス（除く日本・円ベース）をベンチマークとし、これを中長期的に上回る投資成果をめざします。運用にあたっては、各国のマクロ分析や金利予測に基づいて、カンツリーアロケーション、デュレーションおよび残存構成のコントロール、利回り較差に着目した銘柄選択でアクティブに超過収益の獲得を目指します。さらに、ポートフォリオとベンチマークを比較分析することにより、リスクのチェックとコントロールを行います。実質組入外貨建資産については、原則として為替ヘッジを行いません。ただし、エクスポージャーのコントロール等を目的として為替予約取引等を活用する場合があります。マザーファンド受益証券の組入比率は高位を維持することを基本とします。市況動向および資金動向等により、上記のような運用が行えない場合があります。
主な投資制限	株式への実質投資割合は、信託財産の純資産総額の10%以下とします。新株引受権証券および新株予約権証券への実質投資割合は、信託財産の純資産総額の10%以下とします。投資信託証券（上場投資信託証券を除きます。）への実質投資割合は、信託財産の純資産総額の5%以下とします。同一銘柄の株式への実質投資割合は、信託財産の純資産総額の10%以下とします。同一銘柄の新株引受権証券および新株予約権証券への実質投資割合は、信託財産の純資産総額の5%以下とします。同一銘柄の転換社債および転換社債型新株予約権付社債への実質投資割合は、信託財産の純資産総額の10%以下とします。外貨建資産への実質投資割合に制限を設けません。有価証券先物取引等を行うことができます。スワップ取引は効率的な運用に資するため行うことができます。金利先渡取引および為替先渡取引は効率的な運用に資するため行うことができます。外国為替予約取引は効率的な運用に資するため行うことができます。
ファンドに係る費用	
信託報酬	純資産総額に対して年率0.495%（税抜0.45%）
申込手数料	ありません。
信託財産留保額	ありません。
その他の費用など	以下の費用・手数料についてもファンドが負担します。 ・ 監査法人に支払われるファンドの監査費用 ・ 有価証券等の売買時に取引した証券会社等に支払われる手数料 ・ 有価証券等を海外で保管する場合、海外の保管機関に支払われる費用 ・ その他信託事務の処理にかかる諸費用 等 上記の費用・手数料については、売買条件等により異なるため、あらかじめ金額または上限額等を記載することはできません。
その他	
決算日	毎年6月15日（休業日の場合は翌営業日）
委託会社	三菱UFJアセットマネジメント株式会社
受託会社	三菱UFJ信託銀行株式会社

< 2. ノムラFOFs用・海外アクティブ債券ファンド（適格機関投資家専用） >

運用の基本方針	
---------	--

基本方針	この投資信託は、信託財産の成長を目標として積極的な運用を行ないます。
主な投資対象	海外アクティブ債券マザーファンド（以下「マザーファンド」といいます。）受益証券を主要投資対象とし、日本を除く世界の高格付けの債券に実質的に投資します。なお、公社債等に直接投資する場合があります。
投資方針	債券への投資にあたっては、ソブリン債（日本を除く世界先進主要国が発行する国債・政府保証債）を中心とした債券に実質的に投資することを基本とします。 実質的に投資する債券の格付は、AA格相当以上を中心にBBB格相当までとします。 ポートフォリオのデュレーションは、日本を除く世界先進主要国国債市場全体のデュレーション±40%程度以内に維持することを基本とします。 実質組入外貨建資産については、原則として為替ヘッジを行ないません。 資金動向、市況動向等によっては、上記のような運用ができない場合があります。
主な投資制限	外貨建資産への実質投資割合には制限を設けません。 デリバティブの利用はヘッジ目的に限定しません。 株式への直接投資は行ないません。株式への投資は、転換社債を転換および新株予約権（転換社債型新株予約権付社債の新株予約権に限り、）を行使したものに限り、株式への実質投資割合は信託財産の純資産総額の30%以内とします。 同一銘柄の株式への実質投資割合は、信託財産の純資産総額の5%以内とします。 同一銘柄の転換社債ならびに転換社債型新株予約権付社債への実質投資割合は、信託財産の純資産総額の10%以内とします。 投資信託証券（マザーファンドを除きます。）への実質投資割合は、信託財産の純資産総額の5%以内とします。 信託財産の効率的な運用に資するため、公社債にかかる有価証券店頭オプション取引を利用することができます。 一般社団法人投資信託協会規則に定める合理的な方法により算出した額が、信託財産の純資産総額を超えることとなるデリバティブ取引等（同規則に定めるデリバティブ取引等をいいます。）の利用は行ないません。 一般社団法人投資信託協会規則に定める一者に対する株式等エクスポージャー、債券等エクスポージャーおよびデリバティブ等エクスポージャーの信託財産の純資産総額に対する比率は、原則としてそれぞれ10%、合計で20%以内とすることとし、当該比率を超えることとなった場合には、同規則に従い当該比率以内となるよう調整を行なうこととします。
ファンドに係る費用	
信託報酬	純資産総額に対して税込0.4895%（税抜0.445%）
申込手数料	ありません。
信託財産留保額	ありません。
その他の費用など	組入る有価証券の売買時の売買委託手数料、信託財産に関する租税、ファンドの監査費用および信託事務の処理に要する諸費用、外貨建資産の保管などに要する費用など。 上記費用に付随する消費税等相当額を含みます。
その他	
決算日	毎年12月6日（休業日の場合は翌営業日）
委託会社	野村アセットマネジメント株式会社
受託会社	三菱UFJ信託銀行株式会社

< 3 . グローバル債券コア・ファンド（適格機関投資家専用） >

運用の基本方針	
基本方針	安定した収益の確保と信託財産の着実な成長をめざして運用を行います。
主な投資対象	グローバル・アグリゲート（除く日本）マザーファンドの受益証券を主要投資対象とします。

投資方針	<p>主としてマザーファンドの受益証券に投資し、原則として、その組入れ比率を高位に保ちます(ただし、投資環境等により、当該受益証券の組入れ比率を引き下げる場合もあります。)</p> <p>信託財産は、マザーファンドを通じて日本を除く世界各国の国債、政府関係機関債、社債、モーゲージ証券およびアセットバック証券等に投資します。</p> <p>ポートフォリオの平均格付は、ダブルA 格(ダブルA マイナス格を含みます。)相当以上を維持することを目指します。</p> <p>マザーファンドの投資対象となる債券の格付は、組入れ時においてトリプルB 格(トリプルB マイナス格を含みます。)相当以上のものとします。</p> <p>また、格付を取得していない債券に関しては、委託会社またはその運用の外部委託先が前記格付相当以上であると判断した場合には、投資することができるものとします。</p> <p>実質外貨建資産については、原則として為替ヘッジを行わず、ブルームバーグ・グローバル・アグリゲート・インデックス(除く日本、円ベース)をベンチマークとし、長期的にこれを上回る投資成果を目指します。</p> <p>ゴールドマン・サックス・アセット・マネジメント・インターナショナル、ゴールドマン・サックス・アセット・マネジメント・エル・ピーおよびゴールドマン・サックス・アセット・マネジメント(シンガポール)ピーティーイー・リミテッドに債券および通貨の運用(デリバティブ取引等)にかかる運用を含みます。)の指図に関する権限を委託します。</p> <p>市況動向や資金動向その他の要因等によっては、運用方針に従った運用ができない場合があります。</p>
主な投資制限	<p>外貨建資産の組入れについては制限を設けません。</p> <p>デリバティブの利用はヘッジ目的に限定しません。</p> <p>株式(新株引受権証券および新株予約権証券を含みます。)への実質投資割合は、信託財産の5%以下とします。</p> <p>同一銘柄の債券への実質投資割合は、取得時において信託財産の5%以下とします。ただし、国債、政府関係機関債および短期金融商品についてはかかる上限は適用されないものとします。</p> <p>同一銘柄の株式への実質投資割合は、取得時において信託財産の3%以下とします。</p> <p>同一銘柄の新株引受権証券および新株予約権証券への実質投資割合は、取得時において信託財産の3%以下とします。</p> <p>投資信託証券(マザーファンドの受益証券を除きます。)への実質投資割合は、信託財産の5%以下とします。</p> <p>同一銘柄の転換社債、ならびに新株予約権付社債のうち会社法第236条第1項第3号の財産が当該新株予約権付社債についての社債であって当該社債と当該新株予約権がそれぞれ単独で存在し得ないことをあらかじめ明確にしているもの(以下会社法施行前の旧商法第341条ノ3第1項第7号および第8号の定めがある新株予約権付社債を含め「転換社債型新株予約権付社債」といいます。)への実質投資割合は、取得時において信託財産の3%以下とします。</p> <p>デリバティブ取引等については、一般社団法人投資信託協会規則に従い、委託者が定める合理的な方法により算出した額が、信託財産の純資産総額を超えないものとします。</p> <p>一般社団法人投資信託協会の規則に定める一の者に対する株式等エクスポージャー、債券等エクスポージャーおよびデリバティブ取引等エクスポージャーの信託財産の純資産総額に対する比率は、原則としてそれぞれ10%、合計で20%以下とし、当該比率を超えることとなった場合には、委託者は、一般社団法人投資信託協会の規則に従い当該比率以内となるよう調整を行うこととします。</p>
ファンドに係る費用	
信託報酬	純資産総額に対して年率0.561%(税抜0.51%)
申込手数料	ありません。
信託財産留保額	ありません。
その他の費用など	<p>組入る有価証券の売買時の売買委託手数料・資産を外国で保管する場合の費用、信託財産に関する租税、ファンドの監査費用および信託事務の処理に要する諸費用など。</p> <p>上記費用に付随する消費税等相当額を含みます。</p>
その他	
決算日	毎年6月15日(休業日の場合は翌営業日)
委託会社	ゴールドマン・サックス・アセット・マネジメント株式会社
受託会社	みずほ信託銀行株式会社

< 4. ブランディワイン外国債券ファンド(FOFs用)(適格機関投資家専用) >

運用の基本方針	
基本方針	この投資信託は、信託財産の中長期的成長を目指します。
主な投資対象	ブランディワイン外国債券マザーファンド(以下「マザーファンド」といいます。)受益証券を主要投資対象とします。

投資方針	<p>マザーファンド受益証券を主要投資対象とし、日本を除く世界の公社債に投資し信託財産の中長期的な成長を目指します。</p> <p>実質外貨建資産の為替ヘッジは、原則として行いません。ただし、通貨見通しに基づいて相対的に魅力があると判断される通貨に、為替予約取引等を通じて資産配分することがあります。</p> <p>取得時において、原則として1社以上の格付機関から投資適格（BBB-/Baa3以上）の長期格付けが付与された、あるいはこれに相当する信用力をもつと運用者が判断する公社債に実質的に投資します。</p> <p>マザーファンド受益証券の組入比率は、原則として高位を維持します。</p> <p>資金動向、市場動向等によっては、上記のような運用ができない場合があります。</p>
主な投資制限	<p>株式への実質投資割合は、信託財産の純資産総額の5%以内とします。</p> <p>新株引受権証券及び新株予約権証券への実質投資割合は、信託財産の純資産総額の5%以内とします。</p> <p>同一銘柄の転換社債等への実質投資割合は、信託財産の純資産総額の10%以内とします。</p> <p>投資信託証券（マザーファンドの受益証券を除きます。）への実質投資割合は、信託財産の純資産総額の5%以内とします。</p> <p>外貨建資産への実質投資割合には、制限を設けません。</p> <p>為替予約の利用及びデリバティブの使用はヘッジ目的に限定しません。</p> <p>一般社団法人投資信託協会規則に定める一者に対する株式等エクスポージャー、債券等エクスポージャー及びデリバティブ等エクスポージャーの信託財産の純資産総額に対する比率は、原則として、それぞれ10%、合計で20%以内とすることとし、当該比率を超えることとなった場合には、一般社団法人投資信託協会規則に従い当該比率以内となるよう調整を行うこととします。</p>
ファンドに係る費用	
信託報酬	純資産総額に対して年率0.418%（税抜0.38%）
申込手数料	ありません。
信託財産留保額	ありません。
その他の費用など	<p>組入る有価証券の売買時の売買委託手数料、信託財産に関する租税、ファンドの監査費用および信託事務の処理に要する諸費用、外貨建資産の保管などに要する費用など。</p> <p>上記費用に付随する消費税等相当額を含みます。</p>
その他	
決算日	毎年3月15日（休業日の場合は翌営業日）
委託会社	フランクリン・テンプレトン・ジャパン株式会社
受託会社	三菱UFJ信託銀行株式会社

< 5 . Amundi Funds US・コーポレート・ボンド・セレクト クラスI2 JPY >

ルクセンブルク籍 会社型投資信託

運用の基本方針	
基本方針	ファンドは、インカムとキャピタルの増加の両立を目指します。
主な投資対象	主として米国企業の発行する投資適格債券へ投資を行います。
投資方針	<p>運用チームは、魅力的なバリュエーションかつ最適なリスク調整リターンを持つ証券の選別に、テクニカルとファンダメンタル分析を行います（ボトムアップ分析）。また、経済や金利のトレンド分析も考慮に入れます。</p> <p>ポートフォリオのESGスコアが、ベンチマーク（Bloomberg US Corporate Index）のESGスコアを上回るように運用します。なおESGスコアはアムンディ独自のものを使用します。</p> <p>リスク低減目的、効率的な運用ならびに収益拡大を目的として、デリバティブを活用する事があります。</p>
主な投資制限	<p>ドル建ての投資適格債への投資は純資産総額の67%を下限とします。</p> <p>米国に本社を持つ、あるいは米国で相当な事業を行っている企業の発行する投資適格債への投資は純資産総額の50%を下限とします。</p> <p>アムンディ独自のESGスコアが付与されていない証券への投資は純資産総額の10%を上限とします。</p> <p>クレジットデリバティブへの投資は純資産総額の40%を上限とします。</p> <p>転換社債への投資は純資産総額の25%を上限とします。</p> <p>CoCo債への投資は純資産総額の10%を上限とします。</p> <p>株式と株価リンク証券への投資は純資産総額の10%を上限とします。</p> <p>他のUCITS/UCIへの投資は純資産総額の10%を上限とします。</p>
ファンドに係る費用	
管理報酬等	<p>純資産総額に対して年率0.55%（上限）を乗じた額がファンドの信託財産から支払われます。内訳は以下のとおりとなります。</p> <p>管理報酬：年率0.40%（上限）</p> <p>事務費用：年率0.15%（上限）</p>
申込手数料	ありません。

信託財産留保額	ありません。
その他の費用など	投資信託財産に関する租税、組入有価証券等の売買の際に発生する売買委託手数料、その他費用等、投資者の負担とし、投資信託財産中から支弁することができます。
その他	
決算日	毎年6月30日
投資運用会社	ビクトリー・キャピタル・マネジメント・インク
管理会社	アムンディ・ルクセンブルク・エス・エー

< 6 . マン・ファンズ・ピーエルシー マン・グローバル・インベストメント・グレード・オポチュニティーズ クラスI JPY >

アイルランド籍 会社型投資信託

運用の基本方針	
基本方針	ファンドは、インカムの獲得と中長期におけるキャピタルの成長を目指します。
主な投資対象	ファンドは、主として投資適格の信用格付けを有する先進国の公社債に投資します。
投資方針	債券への投資にあたって、主に個別債券のリスク・リターンを評価するボトムアップ型の投資アプローチを活用します。債券の発行体の債務支払い能力を確認するため、財務諸表やビジネス・ファンダメンタルズを徹底的に分析します。また、マクロファクターが個別債券に与える影響も分析します。 ロング・バイアスのロング・ショート戦略を採用し、先渡取引、先物取引、オプション取引およびスワップ取引などのデリバティブ取引を活用します。通常、ロング・ポジションは純資産総額の80%から150%となり、ショート・ポジションは純資産総額の0%から50%となります。
主な投資制限	純資産総額の80%以上を公社債（固定利付債および変動利付債）に投資し、投資対象とする債券の弁済順位はシニア担保付債から劣後債までとします。 純資産総額の80%以上を投資適格の信用格付けを有する債券に投資し、純資産総額の20%までを投資適格の信用格付けを有さない債券や信用格付けを有さない債券に投資します。 モーゲージ債や資産担保証券などの証券化商品への投資比率は、純資産総額の20%までとします。 CoCo債（偶発転換社債）への投資比率は、純資産総額の10%までとします。 新興国への投資比率は、純資産総額の30%までとします。 集団投資スキームへの投資比率は、純資産総額の10%までとします。 金融デリバティブ商品に関するエクスポージャーは、純資産総額の範囲内とします。
ファンドに係る費用	
管理報酬等	純資産総額に対して、下記の率（年率）を乗じて得た額 投資運用会社報酬：年率0.49% 管理事務代行会社報酬：年率上限0.30% 保管受託会社報酬：年率上限0.04%
申込手数料	ありません。
信託財産留保額	ありません。
その他の費用など	投資信託財産に関する租税、組入有価証券の売買時の売買手数料、監査費用、弁護士費用、取締役報酬等
その他	
決算日	毎年12月31日
投資運用会社	ジーエルジー・パートナーズ・エルピー
管理会社	マン・アセット・マネジメント（アイルランド）・リミテッド

< 7 . RM先進国債券マザーファンド >

運用の基本方針	
基本方針	この投資信託は、FTSE世界国債インデックス（除く日本、円換算ベース）の動きに連動する投資成果をめざして運用を行います。
主な投資対象	次の有価証券を主要投資対象とします。 ・FTSE世界国債インデックス（除く日本、円換算ベース）に採用されている先進国の債券

投資方針	<p>主として、FTSE世界国債インデックス（除く日本、円換算ベース）に採用されている先進国の債券に投資し、FTSE世界国債インデックス（除く日本、円換算ベース）の動きに連動する投資成果を目標として運用を行います。なお、FTSE世界国債インデックス（除く日本、円換算ベース）への連動性を高めるため、先進国債券の指数を対象指数としたETF（上場投資信託証券）または海外の債券先物取引を活用することがあります。債券またはETF（上場投資信託証券）の組入比率は、通常の状態でも高位に維持することを基本とします。</p> <p>為替変動リスクを回避するための為替ヘッジは原則として行いません。資金動向、市況動向等に急激な変化が生じた場合、純資産総額が運用に支障をきたす水準となった場合および信託が終了する場合等のやむを得ない事情が発生したときは、上記のような運用ができない場合があります。</p>
主な投資制限	<p>株式への投資は、転換社債の転換および新株予約権（転換社債型新株予約権付社債の新株予約権に限り。）の行使等により取得したものに限り。</p> <p>株式への投資割合は、信託財産の純資産総額の10%以下とします。投資信託証券（上場投資信託証券を除きます。）への投資割合は、信託財産の純資産総額の5%以下とします。</p> <p>外貨建資産への投資割合には、制限を設けません。</p> <p>デリバティブ取引は、投資対象とする現物資産を保有した場合と同様の損益を実現する目的ならびに価格変動リスク、金利変動リスクおよび為替変動リスクを回避する目的以外には利用しません。</p> <p>一般社団法人投資信託協会規則に規定するデリバティブ取引等について、同規則に従い、合理的な方法により算出した額が、信託財産の純資産総額を超えないものとします。</p> <p>一般社団法人投資信託協会規則に規定する一の者に対する株式等エクスポージャー、債券等エクスポージャーおよびデリバティブ等エクスポージャーの信託財産の純資産総額に対する比率は、原則として、それぞれの区分毎に10%、合計で20%を超えないものとし、当該比率を超えることとなった場合には、委託者は、一般社団法人投資信託協会規則に従い当該比率以内となるよう調整を行うこととします。</p>
収益分配	収益分配は行いません。
ファンドに係る費用	
信託報酬	ありません。
申込手数料	ありません。
信託財産留保額	ありません。
その他の費用など	組入る有価証券の売買時の売買委託手数料、信託事務の処理に要する諸費用、信託財産に関する租税など。 上記費用に付随する消費税等相当額を含みます。
その他	
決算日	毎年1月25日（休業日の場合は翌営業日）
委託会社	りそなアセットマネジメント株式会社
受託会社	株式会社りそな銀行

< 8 . G I M F O F s用新興国現地通貨ソブリン・ファンドF（適格機関投資家専用） >

運用の基本方針	
基本方針	この投資信託は、安定的かつ高水準の配当等収益を確保し、かつこの投資信託にかかる信託財産の長期的な成長をはかることを目的として運用を行います。
主な投資対象	<p>「GIM新興国現地通貨ソブリン・マザーファンド（適格機関投資家専用）」（以下「マザーファンド」といいます。）の受益証券を主要投資対象とします。</p> <p>ご参考「マザーファンドの投資対象」 主要投資対象は、新興国の政府または政府機関の発行する債券とします。 「新興国」とは、信託約款第20条第1項に規定する者が、国内経済が成長過程にあると判断する国をいいます（以下同じ）。また、「政府機関の発行する債券」とは、政府機関により発行され、元本および利息の支払いについて政府保証の付いた債券をいいます（以下同じ）。 上記のほか、信託財産の純資産総額の20%を上限に、政府および政府機関の発行する債券以外の、新興国に所在する発行体の発行する債券を投資対象とします。 上記およびのほか、一つまたは複数の新興国の発行体の信用リスクまたは債券指数の収益率を主として反映する仕組債に投資する場合があります。当該債券は、反映する信用リスクまたは債券指数の収益率を増大させる仕組みを持たないものに限り。またその場合、当該債券の発行体の格付は、信用リスクを反映しようとする発行体の格付（格付機関が公表するもの）または収益率を反映しようとする債券指数の格付（当該指数の作成者が公表するもの）以上とします。当該債券への投資は、信託財産の純資産総額の35%未満とします。</p>

投資方針	<p>主として、マザーファンドの受益証券に投資します。信託財産に属する外貨建資産については、原則として為替ヘッジを行いません。ただし、経済事情や投資環境等の急変などが起きた場合、為替ヘッジを行うことがあります。</p> <p>資金動向、市況動向、経済情勢、投資環境等の変化に対応するために、やむを得ない事情がある場合には、上記 および にしたがった運用が行えない場合があります。</p> <p>ご参考「マザーファンドの投資態度」</p> <p>上記主な投資対象、およびに掲げる債券（以下「投資対象債券」といいます。）に投資し、安定的かつ高水準の配当等収益の確保と信託財産の長期的な成長を目指した運用を行います。</p> <p>投資対象債券は、主に当該債券発行国（なお、上記主な投資対象に掲げる仕組債に関しては、反映対象の信用リスクまたは収益率にかかる発行体の所在国とします。）の現地通貨に基づく運用成果が得られるものとし、信託財産の純資産総額の75%以上をそのような債券に投資します。</p> <p>信託財産として保有する債券の平均格付は、B B -（S & P社）またはB a 3（ムーディーズ社）以上に維持します。平均格付の算出にあたり、個々の債券の銘柄が上記の各格付機関から異なる格付を得ている場合は、最も高い格付により判断し平均を算出します。信託約款第20条第1項に定める者は上記のいずれの格付機関からも格付を付与されていない債券にも投資する場合がありますが、当該債券に投資した場合の平均格付は、信託約款第20条第1項に定める者の判断により当該債券をS & P社またはムーディーズ社の格付にあてはめた上で算出します。</p> <p>外貨建資産については、円貨に対する為替ヘッジを行いません。なお、保有する債券について、円以外の通貨に対する為替ヘッジも原則として行いませんが、市況に応じて信託約款第20条第1項に定める者が必要と判断した場合は、その建値以外の通貨（円以外）に基づく為替リスクをヘッジするために、機動的に外国為替の売買の予約を行うことがあります。</p> <p>資金動向、市況動向、経済情勢、投資環境等の変化に対応するために、やむを得ない事情がある場合には、上記 ~ にしたがった運用が行えない場合があります。</p>
------	---

<p>主な投資制限</p>	<p>株式への実質投資割合（信託約款第16条第5項および第6項に基づき算出したものをいいます。）は、信託財産の純資産総額（信託約款第8条第2項に規定するものをいいます。以下同じ。）の10%以下とします。投資信託証券（信託約款第16条第1項なお書きに規定するものをいい、マザーファンドの受益証券は除きます。）への実質投資割合（信託約款第16条第4項および第6項に基づき算出したものをいいます。）は、信託財産の純資産総額の5%以下とします。外貨建資産への投資割合には、制限を設けません。有価証券先物取引等（信託約款第20条各項に定める取引をいいます。以下同じ。）は、信託約款第20条の範囲で行います。スワップ取引（金融商品取引法施行前の旧投資信託及び投資法人に関する法律施行規則（以下「旧投信法施行規則」といいます。）第4条第5号に規定するものをいいます。以下同じ。）は、信託約款第21条の範囲で行います。金利先渡取引および為替先渡取引（旧投信法施行規則第4条第1号および第2号に規定するものをいいます。以下同じ。）は、信託約款第22条の範囲で行います。デリバティブ取引（有価証券先物取引等、スワップ取引、金利先渡取引および為替先渡取引をいいます。以下同じ。）の利用は、ヘッジ目的に限定しません。デリバティブ取引ならびに信託約款第16条第1項第11号および第16号に定める有価証券にかかる取引（以下あわせて「デリバティブ取引等」といいます。）を行う場合（マザーファンドを通じて実質的にデリバティブ取引等を行う場合を含みます。）は、デリバティブ取引等による投資についてのリスク量（以下「市場リスク量」といいます。）が、信託財産の純資産総額の80%以内となるよう管理するものとします。ただし、実際にはデリバティブ取引等を行っていない場合には、当該管理を行わないことができます。市場リスク量は、平成19年金融庁告示第59号「金融商品取引業者の市場リスク相当額、取引先リスク相当額及び基礎的リスク相当額の算出の基準等を定める件」における「市場リスク相当額」の算出方法のうち、内部管理モデル方式（バリュー・アット・リスク方式）による市場リスク相当額の算出方法を参考に算出するものとします。一般社団法人投資信託協会規則に定める、一の者に対する「株式等エクスポージャー」、「債券等エクスポージャー」および「デリバティブ等エクスポージャー」それぞれの信託財産の純資産総額に対する比率は、原則として、それぞれで10%、合計で20%を超えないものとし、当該比率を超えることとなった場合には、委託者は、一般社団法人投資信託協会規則にしたがい当該比率以内となるよう調整するものとします。</p> <p>（先物取引等の運用指図・目的・範囲） 委託者は、信託財産が運用対象とする有価証券の価格変動リスクを回避するため、または信託財産に属する資産の効率的な運用に資するため、取引所金融商品市場における有価証券先物取引、有価証券指数等先物取引および有価証券オプション取引、ならびに外国金融商品市場におけるこれらの取引と類似の取引を行うことの指図をすることができます。なお、選択権取引は、オプション取引に含めて取り扱うものとします。</p>
<p>ファンドに係る費用</p>	
<p>信託報酬</p>	<p>純資産総額に対して年率0.814%（税抜0.74%）</p>
<p>申込手数料</p>	<p>ありません。</p>
<p>信託財産留保額</p>	<p>ありません。</p>
<p>その他の費用など</p>	<p>組入有価証券の売買時の売買委託手数料、信託財産に関する租税、ファンドの監査費用および信託事務の処理に要する諸費用など。 上記費用に付随する消費税等相当額を含みます。</p>
<p>その他</p>	
<p>決算日</p>	<p>毎月26日（休業日の場合は翌営業日）</p>
<p>委託会社</p>	<p>J P モルガン・アセット・マネジメント株式会社</p>
<p>受託会社</p>	<p>三井住友信託銀行株式会社</p>

< 9 . エマージング債券ファンド（為替戦略型）（F o F s 用）（適格機関投資家専用）>

<p>運用の基本方針</p>	
<p>基本方針</p>	<p>信託財産の成長を目指して積極的な運用を行うことを基本とします。</p>
<p>主な投資対象</p>	<p>SNAM コルチェスター・エマージング債券マザーファンド受益証券を主要投資対象とします。なお、公社債に直接投資する場合があります。</p>

投資方針	<p>SNAM コルチェスター・エマージング債券マザーファンド（以下「親投資信託」といいます。）受益証券への投資を通じて、新興国の国債、地方債、政府保証債、政府系機関債、国際機関債等（以下「国債・政府機関債等」といいます。）を主要投資対象とし、信託財産の成長を目指した運用を行います。</p> <p>JPモルガン・ガバメント・ボンド・インデックス・エマージング・マーケット・グローバル・ダイバーシファイド（除くBB-格未満・ヘッジなし・円ベース）をベンチマークとし、これを上回る運用成果を目指します。</p> <p>親投資信託を通じて投資する国債・政府機関債等は、原則として、取得時においてBB-格相当以上の格付を有するものとします。</p> <p>実質組入外貨建資産については、為替変動リスクのヘッジおよび投資収益の確保を目的として、為替ヘッジを機動的に行います。</p> <p>資金動向、市況動向、残存信託期間その他特殊な状況等によっては、上記のような運用ができない場合があります。</p>
主な投資制限	<p>株式（新株引受権証券および新株予約権証券を含みます。）への実質投資割合は、信託財産の純資産総額の10%以下とします。</p> <p>外貨建資産への実質投資割合には制限を設けません。</p> <p>同一銘柄の株式への実質投資割合は、信託財産の純資産総額の5%以下とします。</p> <p>同一銘柄の新株引受権証券および新株予約権証券への実質投資割合は、信託財産の純資産総額の5%以下とします。</p> <p>同一銘柄の転換社債、ならびに新株予約権付社債のうち会社法第236条第1項第3号の財産が当該新株予約権付社債についての社債であって当該社債と当該新株予約権がそれぞれ単独で存在し得ないことをあらかじめ明確にしているもの（会社法施行前の旧商法第341条ノ3第1項第7号および第8号の定めがある新株予約権付社債を含め「転換社債型新株予約権付社債」といいます。）への実質投資割合は、信託財産の純資産総額の10%以下とします。</p> <p>投資信託証券（親投資信託受益証券および上場投資信託証券（取引所に上場等され、かつ当該取引所において常時売却可能（市場急変等により一時的に流動性が低下している場合を除きます。）なものをいいます。以下同じ。））ならびに信託財産に既に組入れていた株式等が転換等により投資信託証券に該当することとなった投資信託証券を除きます。）への実質投資割合は、信託財産の純資産総額の5%以下とします。</p> <p>有価証券先物取引等は、信託財産に属する資産の効率的な運用に資するため、ならびに価格変動リスクおよび為替変動リスクを回避するため行うことができます。</p> <p>スワップ取引は、信託財産に属する資産の効率的な運用に資するため、ならびに価格変動リスクおよび為替変動リスクを回避するため行うことができます。</p> <p>金利先渡取引、為替先渡取引および直物為替先渡取引は、信託財産に属する資産の効率的な運用に資するため、ならびに価格変動リスクおよび為替変動リスクを回避するため行うことができます。</p> <p>外国為替予約取引は、信託財産に属する資産の効率的な運用に資するため、為替変動リスクを回避するため行うことができます。</p> <p>一般社団法人投資信託協会規則に定める一の者に対する株式等エクスポージャー、債券等エクスポージャーおよびデリバティブ等エクスポージャーの信託財産の純資産総額に対する比率は、原則として、それぞれ10%、合計で20%以内とすることとし、当該比率を超えることとなった場合には、一般社団法人投資信託協会規則に従い当該比率以内となるよう調整を行うこととします。</p>
ファンドに係る費用	
信託報酬	純資産総額に対して年率0.781%（税抜0.71%）
申込手数料	ありません。
信託財産留保額	ありません。
その他の費用など	組入有価証券の売買時の売買委託手数料、信託財産に関する租税、ファンドの監査費用および信託事務の処理に要する諸費用など。 上記費用に付随する消費税等相当額を含みます。
その他	
決算日	毎年2月15日（休業日の場合は翌営業日）
委託会社	S O M P Oアセットマネジメント株式会社
受託会社	みずほ信託銀行株式会社

< 10 . R M新興国債券マザーファンド >

運用の基本方針	
基本方針	この投資信託は、JPモルガンGBI EMグローバル・ダイバーシファイド（円換算ベース）の動きに連動する投資成果をめざして運用を行います。

主な投資対象	次の有価証券を主要投資対象とします。 ・ J Pモルガン G B I E Mグローバル・ダイバーシファイド（円換算ベース）に採用されている新興国の債券 ・ 新興国債券の指数を対象指数とした E T F（上場投資信託証券）
投資方針	主として、 J Pモルガン G B I E Mグローバル・ダイバーシファイド（円換算ベース）に採用されている新興国の現地通貨建て債券または新興国債券の指数を対象指数とした E T F（上場投資信託証券）に投資し、 J Pモルガン G B I E Mグローバル・ダイバーシファイド（円換算ベース）の動きに連動する投資成果を目標として運用を行います。なお、 J Pモルガン G B I E Mグローバル・ダイバーシファイド（円換算ベース）への連動性を高めるため、海外の債券先物取引を活用することがあります。 債券または E T F（上場投資信託証券）の組入比率は、通常の状態でも高位に維持することを基本とします。 為替変動リスクを回避するための為替ヘッジは原則として行いません。 資金動向、市況動向等に急激な変化が生じた場合、純資産総額が運用に支障をきたす水準となった場合および信託が終了する場合等のやむを得ない事情が発生したときは、上記のような運用ができない場合があります。
主な投資制限	株式への投資は、転換社債の転換および新株予約権（転換社債型新株予約権付社債の新株予約権に限りません。）の行使等により取得したものに限りません。 株式への投資割合は、信託財産の純資産総額の10%以下とします。 投資信託証券（上場投資信託証券を除きます。）への投資割合は、信託財産の純資産総額の5%以下とします。 外貨建資産への投資割合には、制限を設けません。 デリバティブ取引は、投資対象とする現物資産を保有した場合と同様の損益を実現する目的ならびに価格変動リスク、金利変動リスクおよび為替変動リスクを回避する目的以外には利用しません。 一般社団法人投資信託協会規則に規定するデリバティブ取引等について、同規則に従い、合理的な方法により算出した額が、信託財産の純資産総額を超えないものとします。 一般社団法人投資信託協会規則に規定する一の者に対する株式等エクスポージャー、債券等エクスポージャーおよびデリバティブ等エクスポージャーの信託財産の純資産総額に対する比率は、原則として、それぞれの区分毎に10%、合計で20%を超えないものとし、当該比率を超えることとなった場合には、委託者は、一般社団法人投資信託協会規則に従い当該比率以内となるよう調整を行うこととします。
収益分配	収益分配は行いません。
ファンドに係る費用	
信託報酬	ありません。
申込手数料	ありません。
信託財産留保額	ありません。
その他の費用など	組入る有価証券の売買時の売買委託手数料、信託事務の処理に要する諸費用、信託財産に関する租税など。 上記費用に付随する消費税等相当額を含みます。
その他	
決算日	毎年1月25日（休業日の場合は翌営業日）
委託会社	りそなアセットマネジメント株式会社
受託会社	株式会社りそな銀行

< F Wりそな先進国株式アクティブファンド >

に定める投資信託証券を主要投資対象とします。

投資の対象とする資産の種類

この信託において投資の対象とする資産の種類は、次に掲げるものとします。

1) 次に掲げる特定資産（投資信託及び投資法人に関する法律施行令第3条に掲げるものをいいます。以下同じ。）

イ) 有価証券

ロ) 約束手形（イ）に掲げるものに該当するものを除きます。）

ハ) 金銭債権（イ）およびロ）に掲げるものに該当するものを除きます。）

2) 次に掲げる特定資産以外の資産

イ) 為替手形

有価証券の指図範囲

委託者は、信託金を、主として、 に定める投資信託証券および次の有価証券（金融商品取引法第2条第2項の規定により有価証券とみなされる同項各号に掲げる権利を除きます。）に投資することを指図することができます。

1) コマーシャル・ペーパーおよび短期社債等

2) 外国または外国の者の発行する証券または証書で、1)の証券の性質を有するもの

3) 指定金銭信託の受益証券（金融商品取引法第2条第1項第14号で定める受益証券発行信託の受益証券に限りません。）

4) 国債証券、地方債証券、特別の法律により法人の発行する債券および社債券（新株引受権証券と社債券とが一体となった新株引受権付社債券の新株引受権証券および短期社債等を除きます。）

なお、4)の証券を以下「公社債」といい、公社債にかかる運用の指図は買い現先取引（売戻条件

付の買入れ）および債券貸借取引（現金担保付債券借入れ）に限り行うことができるものとします。

金融商品の指図範囲

委託者は、信託金を、上記に掲げる有価証券のほか、次に掲げる金融商品（金融商品取引法第2条第2項の規定により有価証券とみなされる同項各号に掲げる権利を含みます。）により運用することを指図することができます。

- 1) 預金
- 2) 指定金銭信託（金融商品取引法第2条第1項第14号に規定する受益証券発行信託を除きます。）
- 3) コール・ローン
- 4) 手形割引市場において売買される手形

上記の規定にかかわらず、この信託の設定、解約、償還、投資環境の変動等への対応等、委託者が運用上必要と認めるときには、委託者は、信託金を、 に掲げる金融商品により運用することを指図することができます。

その他の投資対象と指図範囲

外国為替予約取引の指図、資金の借入れの指図を行うことができます。

投資対象とする投資信託証券の概要

以下に記載されている各ファンドの内容等については、2025年9月末現在で委託会社が知りうる情報などを基に作成したものです。今後、記載の内容や指定投資信託証券が変更されることがあります。

< 1. シュローダー先進国外国株式ファンド（適格機関投資家専用） >

運用の基本方針	
基本方針	この証券投資信託は、信託財産の成長をめざして運用を行います。
主な投資対象	シュローダー外国株式マザーファンド（以下「マザーファンド」といいます。）の受益証券を主要投資対象とします。ただし、市場動向等によっては、直接株式等へ投資することがあります。
投資方針	マザーファンドへの投資を通じて、主としてMSCIコクサインデックスの構成国の株式等に実質的に投資することより、信託財産の成長をめざして運用を行います。 運用にあたりましては、マザーファンドへの投資を通じて、MSCIコクサインデックス（配当込み、円ベース）をベンチマークとして超過収益の獲得を図ることを目的とします。 日本を除く世界各国の市場から、委託者が優良銘柄と判断し選択した銘柄を実質的な主要投資対象とします。 マザーファンドへの投資を通じて、成長性を重視した銘柄選択を行いながら積極的に分散投資を行い、信託財産の成長をめざします。 株式等への実質組入比率は原則として高位でのぞむ方針ですが、ファンドの運用状況や市場動向等を勘案して弾力的に対応します。 マザーファンドへの投資を通じて、地域配分についてはトップダウン・アプローチにより、地域の銘柄選択についてはボトムアップ・アプローチにより実質的な運用を行うことで、ベンチマークを上回るリターンをめざします。 実質的外貨建資産については、原則として為替ヘッジを行いません。 資金動向、市場動向等によっては上記のような運用ができない場合があります。
主な投資制限	株式への実質投資割合には、制限を設けません。 新株引受権証券および新株予約権証券への実質投資割合は、信託財産の純資産総額の20%以下とします。 投資信託証券への実質投資割合は、信託財産の純資産総額の5%以下とします。ただし、マザーファンドの受益証券および金融商品取引所等に上場等され、かつ当該金融商品取引所等において常時売却可能なものはその計算の対象外とします。 同一銘柄の株式への実質投資割合は、信託財産の純資産総額の10%以下とします。 同一銘柄の新株引受権証券および新株予約権証券への実質投資割合は、信託財産の純資産総額の5%以下とします。 同一銘柄の転換社債ならびに新株予約権付社債のうち会社法第236条第1項第3号の財産が当該新株予約権付社債についての社債であって当該社債と当該新株予約権がそれぞれ単独で存在し得ないことをあらかじめ明確にしているもの（会社法施行前の旧商法第341条ノ3第1項第7号および第8号の定めがある新株予約権付社債を含みます。）への実質投資割合は、信託財産の純資産総額の10%以下とします。 外貨建資産への実質投資割合には、制限を設けません。 デリバティブの利用はヘッジ目的に限定します。 一般社団法人投資信託協会の規則に定める一の者に対する株式等エクスポージャー、債券等エクスポージャーおよびデリバティブ取引等エクスポージャーの信託財産の純資産総額に対する比率は、原則としてそれぞれ10%、合計で20%以下とすることとし、当該比率を超えることとなった場合には、一般社団法人投資信託協会の規則にしたがい当該比率以内となるよう調整を行うこととします。
ファンドに係る費用	
信託報酬	純資産総額に対して年率0.88%（税抜0.80%）
申込手数料	ありません。

信託財産留保額	ありません。
その他の費用など	組入る有価証券の売買時の売買委託手数料、信託財産に関する租税、ファンドの監査費用および信託事務の処理に要する諸費用など。 上記費用に付随する消費税等相当額を含みます。
その他	
決算日	毎年5月20日（休業日の場合は翌営業日）
委託会社	シュローダー・インベストメント・マネジメント株式会社
受託会社	三井住友信託銀行株式会社

< 2 . インターナショナル株式ファンド（FOFs用）（適格機関投資家専用） >

運用の基本方針	
基本方針	この投資信託は、信託財産の成長を目指して運用を行います。
主な投資対象	インターナショナル株式マザーファンド受益証券を主要投資対象とします。なお、株式等に直接投資することがあります。
投資方針	<p>インターナショナル株式マザーファンド受益証券への投資を通じて、海外の株式へ分散投資します。</p> <p>M S C I コクサイ・インデックス（配当込み、円換算）をベンチマークとし、中長期的にベンチマークを上回る投資成果を目指します。</p> <p>実質組入外貨建資産については、原則として為替ヘッジは行いません。資金動向、市況動向等によっては、上記のような運用ができない場合があります。</p> <p>信託財産に属する資産の効率的な運用に資するため、ならびに価格変動リスクを回避するため、国内において行われる有価証券先物取引、有価証券指数等先物取引、有価証券オプション取引、通貨にかかる先物取引、通貨にかかる選択権取引、金利にかかる先物取引および金利にかかるオプション取引ならびに外国の市場における有価証券先物取引、有価証券指数等先物取引、有価証券オプション取引、通貨にかかる先物取引、通貨にかかる選択権取引、金利にかかる先物取引および金利にかかるオプション取引と類似の取引を行うことができます。</p> <p>信託財産に属する資産の効率的な運用に資するため、ならびに価格変動リスクを回避するため、異なった通貨、異なった受取金利または異なった受取金利とその元本を一定の条件のもとに交換する取引を行うことができます。</p> <p>信託財産に属する資産の効率的な運用に資するため、ならびに価格変動リスクを回避するため、金利先渡取引および為替先渡取引を行うことができます。</p> <p>安定した収益の確保および効率的な運用を行うためのものとして定める次の目的により投資する場合を除き、法人税法第61条の5第1項に規定するデリバティブ取引にかかる権利に対する投資として運用を行いません。</p> <p>イ．投資の対象とする資産を保有した場合と同様の損益を実現する目的</p> <p>ロ．信託財産の資産または負債にかかる価格変動および金利変動により生じるリスク（為替相場の変動、市場金利の変動、経済事情の変化その他の要因による利益または損失の増加または減少の生じるおそれをいいます。）を減じる目的</p> <p>ハ．法人税法施行規則第27条の7第1項第6号に規定する先物外国為替取引により、信託財産の資産または負債について為替相場の変動により生じるリスクを減じる目的</p> <p>（インターナショナル株式マザーファンド） 運用の指図に関する権限をティー・ロウ・プライス・アソシエイツ・インクに委託します。</p>
主な投資制限	<p>株式への実質投資割合には、制限を設けません。</p> <p>新株引受権証券および新株予約権証券への実質投資割合は、取得時において信託財産の純資産総額の20%以内とします。</p> <p>同一銘柄の株式への実質投資割合は、取得時において信託財産の純資産総額の5%以内とします。</p> <p>同一銘柄の新株引受権証券および新株予約権証券への実質投資割合は、取得時において信託財産の純資産総額の5%以内とします。</p> <p>同一銘柄の転換社債および転換社債型新株予約権付社債への実質投資割合は、取得時において信託財産の純資産総額の10%以内とします。</p> <p>投資信託証券への実質投資割合は、信託財産の純資産総額の5%以内とします。ただし、親投資信託は除きます。</p> <p>外貨建資産への実質投資割合には、制限を設けません。</p> <p>デリバティブ取引等については、一般社団法人投資信託協会の規則に定める合理的な方法により算出した額が、信託財産の純資産総額を超えないこととします。</p> <p>一般社団法人投資信託協会の規則に定める一の者に対する株式等エクスポージャー、債券等エクスポージャーおよびデリバティブ等エクスポージャーの信託財産の純資産総額に対する比率は、原則として、それぞれ10%、合計で20%以内とすることとし、当該比率を超えることとなった場合には、一般社団法人投資信託協会の規則に従い当該比率以内となるよう調整を行うこととします。</p>

ファンドに係る費用	
信託報酬	純資産総額に対して年率0.9625%（税抜0.875%）
申込手数料	ありません。
信託財産留保額	ありません。
その他の費用など	組入有価証券の売買時の売買委託手数料、信託財産に関する租税、ファンドの監査費用および信託事務の処理に要する諸費用、外国における資産の保管等に要する費用など。 上記費用に付随する消費税等相当額を含みます。
その他	
決算日	毎年7月6日（休業日の場合は翌営業日）
委託会社	三井住友DSアセットマネジメント株式会社
受託会社	三井住友信託銀行株式会社

< 3. アライアンス・バーンスタイン・米国成長株投信（為替ヘッジなし）（適格機関投資家専用） >

運用の基本方針	
基本方針	この投資信託は、長期的な信託財産の成長を図ることを目標に積極的な運用を行います。
主な投資対象	主としてアライアンス・バーンスタイン・米国大型グロース株マザーファンドの受益証券に投資します。
投資方針	主としてアライアンス・バーンスタイン・米国大型グロース株マザーファンドの受益証券への投資を通じて、成長の可能性が高いと判断される米国普通株式に投資を行い、信託財産の成長を図ることを目標に積極的な運用を行います。 株式の実質組入比率は、原則として高位を保ちます。 実質外貨建資産については、原則として為替ヘッジを行いません。 当初設定日直後、大量の追加設定または解約が発生したとき、市場動向等に急激な変化が生じたときまたは予想されるとき、償還の準備に入ったとき等ならびに残存元本が運用に支障をきたす水準となったとき等やむを得ない事情が発生した場合には、上記のような運用ができない場合があります。
主な投資制限	株式への実質投資割合は、制限を設けません。 外貨建資産への実質投資割合は、制限を設けません。 新株引受権証券および新株予約権証券への実質投資割合は、信託財産の純資産総額の10%以内とします。未登録、未上場の株式、新株引受権証券、新株予約権証券または新株引受権証券、私募債、その他流動性の乏しいものへの投資については、それらの実質合計額が純資産総額の10%以内とします。 同一銘柄の株式への実質投資割合は、信託財産の純資産総額の10%以内とします。 同一銘柄の新株引受権証券および新株予約権証券への実質投資割合は、信託財産の純資産総額の5%以内とします。 同一銘柄の転換社債、ならびに新株予約権付社債のうち会社法第236条第1項第3号の財産が当該新株予約権付社債についての社債であって当該社債と当該新株予約権がそれぞれ単独で存在し得ないことをあらかじめ明確にしているもの（会社法施行前の旧商法第341条ノ3第1項第7号および第8号の定めがある新株予約権付社債を含め「転換社債型新株予約権付社債」といいます。）への実質投資割合は、信託財産の純資産総額の10%以内とします。 投資信託証券（マザーファンドの受益証券を除きます。）への実質投資割合は、信託財産の純資産総額の5%以内とします。 デリバティブ取引（法人税法第61条の5に定めるものをいいます。）は、価格変動リスク、金利変動リスクおよび為替変動リスクを回避する目的ならびに投資対象資産を保有した場合と同様の損益を実現する目的以外には利用しません。 外国為替予約取引は、為替変動リスクを回避する目的以外には利用しません。 委託者は、デリバティブ取引等について、一般社団法人投資信託協会規則の定めるところに従い、合理的な方法により算出した額が信託財産の純資産総額を超えないものとします。 一般社団法人投資信託協会規則に定める一の者に対する株式等エクスポージャー、債券等エクスポージャーおよびデリバティブ等エクスポージャーの信託財産の純資産総額に対する比率は、原則として、それぞれ100分の10、合計で100分の20を超えないものとし、当該比率を超えることとなった場合には、委託者は、一般社団法人投資信託協会規則に従い当該比率以内となるよう調整を行うこととします。
ファンドに係る費用	
信託報酬	純資産総額に対して年率0.902%（税抜0.82%）
申込手数料	ありません。
信託財産留保額	ありません。

その他の費用など	組入有価証券の売買時の売買委託手数料、信託財産に関する租税、ファンドの監査費用および信託事務の処理に要する諸費用など。 上記費用に付随する消費税等相当額を含みます。
その他	
決算日	毎年6月15日（休業日の場合は翌営業日）
委託会社	アライアンス・バーンスタイン株式会社
受託会社	三井住友信託銀行株式会社

< 4. りそな先進国厳選株式ファンド（適格機関投資家専用） >

運用の基本方針	
基本方針	この投資信託は、信託財産の積極的な成長を図ることを目指して運用を行います。
主な投資対象	R M先進国厳選株式マザーファンド（以下「マザーファンド」といいます。）の受益証券を主要投資対象とします。
投資方針	主として、マザーファンド受益証券への投資を通じ、日本を除く先進国の金融商品取引所に上場または店頭登録されている株式 [*] に投資し、信託財産の積極的な成長を目指します。 [*] 上場予定、店頭登録予定を含みます。 [*] DR（預託証券）もしくは株式と同等の投資効果が得られる権利を表示する証券および証書等を含みます。 経営戦略とその実行力に主眼を置いた調査・分析を行い、グローバルなビジネス市場において持続的な競争優位性を持つと期待できる銘柄を厳選して投資を行います。 マザーファンド受益証券への投資比率は、原則として高位を保ちます。 実質組入外貨建資産については、原則として為替ヘッジは行いません。 資金動向、市況動向等に急激な変化が生じた場合、純資産総額が運用に支障をきたす水準となった場合および信託が終了する場合等のやむを得ない事情が発生したときは、上記のような運用ができない場合があります。
主な投資制限	株式への実質投資割合には、制限を設けません。 新株引受権証券および新株予約権証券への実質投資割合は、取得時において信託財産の純資産総額の20%以下とします。 投資信託証券（マザーファンド受益証券および上場投資信託証券を除きます。）への実質投資割合は、信託財産の純資産総額の5%以下とします。 外貨建資産への実質投資割合には、制限を設けません。 デリバティブ取引は、投資対象とする現物資産を保有した場合と同様の損益を実現する目的ならびに価格変動リスク、金利変動リスクおよび為替変動リスクを回避する目的以外には利用しません。 一般社団法人投資信託協会規則に規定するデリバティブ取引等について、同規則に従い、合理的な方法により算出した額が、信託財産の純資産総額を超えないものとします。 一般社団法人投資信託協会規則に規定する一の者に対する株式等エクスポージャー、債券等エクスポージャーおよびデリバティブ等エクスポージャーの信託財産の純資産総額に対する比率は、原則として、それぞれの区分毎に10%、合計で20%を超えないものとし、当該比率を超えることとなった場合には、委託者は、一般社団法人投資信託協会規則に従い当該比率以内となるよう調整を行うこととします。
ファンドに係る費用	
信託報酬	純資産総額に対して年率0.594%（税抜0.540%）
申込手数料	ありません。
信託財産留保額	ありません。
その他の費用など	組入有価証券の売買時の売買委託手数料、信託財産に関する租税、ファンドの監査費用および信託事務の処理に要する諸費用など。 上記費用に付随する消費税等相当額を含みます。
その他	
決算日	毎年11月15日（休業日の場合は翌営業日）
委託会社	りそなアセットマネジメント株式会社
受託会社	株式会社りそな銀行

< 5. ダイワ/ニューメリック 外国株式戦略（FOFs用）（適格機関投資家専用） >

運用の基本方針	
基本方針	信託財産の成長をめざして運用を行いません。
主な投資対象	ダイワ/ニューメリック 外国株式戦略マザーファンド（以下「マザーファンド」といいます。）の受益証券を主要投資対象とします。

投資方針	<p>主として、マザーファンドの受益証券を通じて、日本を除く世界の株式等に投資し、信託財産の成長をめざして運用を行ないます。</p> <p>株式等には、リートを含みます。</p> <p>マザーファンドの運用にあたっては、バリュエーションやモメンタム等のファクターに基づくニューメリック・インベスターズ・エルエルシーの独自モデルを活用し、ポートフォリオを構築します。</p> <p>マザーファンドの外貨建資産の運用にあたっては、ニューメリック・インベスターズ・エルエルシーに運用の指図にかかる権限を委託します。</p> <p>マザーファンドの受益証券の組入比率は、通常の状態でも高位に維持することを基本とします。</p> <p>為替変動リスクを回避するための為替ヘッジは原則として行ないません。</p> <p>当初設定日直後、大量の追加設定または解約が発生したとき、市況の急激な変化が予想されるとき、償還の準備に入ったとき等ならびに信託財産の規模によっては、上記の運用が行なわれないことがあります。</p> <p>当ファンドは、ファンド・オブ・ファンズのみを取得させることを目的とするものです。</p>
主な投資制限	<p>マザーファンドの受益証券への投資割合には、制限を設けません。</p> <p>株式への実質投資割合には、制限を設けません。</p> <p>投資信託証券（マザーファンドの受益証券および上場投資信託証券を除きます。）への実質投資割合は、信託財産の純資産総額の5%以下とします。</p> <p>外貨建資産への実質投資割合には、制限を設けません。</p>
ファンドに係る費用	
信託報酬	純資産総額に対して年率0.8481%（税抜0.771%）
申込手数料	ありません。
信託財産留保額	ありません。
その他の費用など	組入有価証券の売買時の売買委託手数料、信託財産に関する租税、ファンドの監査費用および信託事務の処理に要する諸費用など。 上記費用に付随する消費税等相当額を含みます。
その他	
決算日	毎年5月14日（休業日の場合は翌営業日）
委託会社	大和アセットマネジメント株式会社
受託会社	株式会社りそな銀行

< 6 . ロベコ・グローバル・スターズ・エクイティ クラスIL JPY >
ルクセンブルク籍 会社型投資信託

運用の基本方針	
基本方針	当該ファンドは、世界の株式を主な投資対象とし、長期的な資産の成長を追求します。
主な投資対象	主に世界の企業の株式に投資します。
投資方針	MSCI ワールド・インデックスを中長期的に上回る投資成果を目指して運用を行ないます。
主な投資制限	株式への投資割合には制限を設けません。
ファンドに係る費用	
管理報酬等	純資産総額に対して、下記の率（年率）を乗じて得た額 運用報酬：0.88% 運用管理費用：0.12%
申込手数料	ありません。
信託財産留保額	ありません。
その他の費用など	取引委託費用、ルクセンブルク年次税など
その他	
決算日	毎年12月末
投資運用会社	ロベコ・インスティテューショナル・アセット・マネジメント・ビー・ヴイ
管理会社	J.P.モルガン・エスイー・ルクセンブルグ・ブランチ

< 7 . RM先進国株式マザーファンド >

運用の基本方針	
基本方針	この投資信託は、MSCI - KOKUSAI 指数（配当込み、円換算ベース）の動きに連動する投資成果をめざして運用を行います。

主な投資対象	次の有価証券を主要投資対象とします。 ・金融商品取引所に上場されているまたは店頭登録されている（上場予定および店頭登録予定を含みます。）先進国株式（*）（日本の株式を除きます。以下同じ。） （*）D R（預託証券）もしくは株式と同等の投資効果が得られる権利を表示する証券および証書等を含みます。 ・先進国株式の指数を対象指数としたE T F（上場投資信託証券）
投資方針	主として、先進国株式または先進国株式の指数を対象指数としたE T F（上場投資信託証券）に投資し、M S C I - K O K U S A I指数（配当込み、円換算ベース）の動きに連動する投資成果をめざして運用を行います。なお、M S C I - K O K U S A I指数（配当込み、円換算ベース）への連動性を高めるため、海外の金融商品取引市場に上場する株価指数先物取引を活用することがあります。 株式またはE T F（上場投資信託証券）の組入比率は、通常の状態でも高位に維持することを基本とします。 為替変動リスクを回避するための為替ヘッジは原則として行いません。 資金動向、市況動向等に急激な変化が生じた場合、純資産総額が運用に支障をきたす水準となった場合および信託が終了する場合等のやむを得ない事情が発生したときは、上記のような運用ができない場合があります。
主な投資制限	株式への投資割合には、制限を設けません。 新株引受権証券および新株予約権証券への投資割合は、取得時において信託財産の純資産総額の20%以下とします。 投資信託証券（上場投資信託証券を除きます。）への投資割合は、信託財産の純資産総額の5%以下とします。 外貨建資産への投資割合には、制限を設けません。 デリバティブ取引は、投資対象とする現物資産を保有した場合と同様の損益を実現する目的ならびに価格変動リスク、金利変動リスクおよび為替変動リスクを回避する目的以外には利用しません。 一般社団法人投資信託協会規則に規定するデリバティブ取引等について、同規則に従い、合理的な方法により算出した額が、信託財産の純資産総額を超えないものとします。 一般社団法人投資信託協会規則に規定する一者に対する株式等エクスポージャー、債券等エクスポージャーおよびデリバティブ等エクスポージャーの信託財産の純資産総額に対する比率は、原則として、それぞれの区分毎に10%、合計で20%を超えないものとし、当該比率を超えることとなった場合には、委託者は、一般社団法人投資信託協会規則に従い当該比率以内となるよう調整を行うこととします。
収益分配	収益分配は行いません。
ファンドに係る費用	
信託報酬	ありません。
申込手数料	ありません。
信託財産留保額	ありません。
その他の費用など	組入る有価証券の売買時の売買委託手数料、信託事務の処理に要する諸費用、信託財産に関する租税など。 上記費用に付随する消費税等相当額を含みます。
その他	
決算日	毎年1月25日（休業日の場合は翌営業日）
委託会社	りそなアセットマネジメント株式会社
受託会社	株式会社りそな銀行

< F Wりそな先進国+新興国株式アクティブファンド >

に定める投資信託証券を主要投資対象とします。

投資の対象とする資産の種類

この信託において投資の対象とする資産の種類は、次に掲げるものとします。

1) 次に掲げる特定資産（投資信託及び投資法人に関する法律施行令第3条に掲げるものをいいます。以下同じ。）

イ) 有価証券

ロ) 約束手形（イ）に掲げるものに該当するものを除きます。）

ハ) 金銭債権（イ）およびロ）に掲げるものに該当するものを除きます。）

2) 次に掲げる特定資産以外の資産

イ) 為替手形

有価証券の指図範囲

委託者は、信託金を、主として、に定める投資信託証券および次の有価証券（金融商品取引法第2条第2項の規定により有価証券とみなされる同項各号に掲げる権利を除きます。）に投資することを指図することができます。

1) コマーシャル・ペーパーおよび短期社債等

2) 外国または外国の者の発行する証券または証書で、1)の証券の性質を有するもの

3) 指定金銭信託の受益証券（金融商品取引法第2条第1項第14号で定める受益証券発行信託の受益証券に限りません。）

4) 国債証券、地方債証券、特別の法律により法人の発行する債券および社債券（新株引受権証券と社債券とが一体となった新株引受権付社債券の新株引受権証券および短期社債等を除きます。）

なお、4)の証券を以下「公社債」といい、公社債にかかる運用の指図は買い現先取引（売戻条件付の買入れ）および債券貸借取引（現金担保付債券借入れ）に限り行うことができるものとします。

金融商品の指図範囲

委託者は、信託金を、上記に掲げる有価証券のほか、次に掲げる金融商品（金融商品取引法第2条第2項の規定により有価証券とみなされる同項各号に掲げる権利を含みます。）により運用することを指図することができます。

- 1) 預金
- 2) 指定金銭信託（金融商品取引法第2条第1項第14号に規定する受益証券発行信託を除きます。）
- 3) コール・ローン
- 4) 手形割引市場において売買される手形

上記の規定にかかわらず、この信託の設定、解約、償還、投資環境の変動等への対応等、委託者が運用上必要と認めるときには、委託者は、信託金を、上記に掲げる金融商品により運用することを指図することができます。

その他の投資対象と指図範囲

外国為替予約取引の指図、資金の借入れの指図を行うことができます。

投資対象とする投資信託証券の概要

以下に記載されている各ファンドの内容等については、2025年9月末現在で委託会社が知りうる情報などを基に作成したものです。今後、記載の内容や指定投資信託証券が変更されることがあります。

< 1. シュローダー先進国外国株式ファンド（適格機関投資家専用） >

運用の基本方針	
基本方針	この証券投資信託は、信託財産の成長をめざして運用を行います。
主な投資対象	シュローダー外国株式マザーファンド（以下「マザーファンド」といいます。）の受益証券を主要投資対象とします。ただし、市場動向等によっては、直接株式等へ投資することがあります。
投資方針	マザーファンドへの投資を通じて、主としてMSCIコクサイインデックスの構成国の株式等に実質的に投資することより、信託財産の成長をめざして運用を行います。 運用にあたりましては、マザーファンドへの投資を通じて、MSCIコクサイインデックス（配当込み、円ベース）をベンチマークとして超過収益の獲得を図ることを目的とします。 日本を除く世界各国の市場から、委託者が優良銘柄と判断し選択した銘柄を実質的な主要投資対象とします。 マザーファンドへの投資を通じて、成長性を重視した銘柄選択を行いながら積極的に分散投資を行い、信託財産の成長をめざします。 株式等への実質組入比率は原則として高位でのぞむ方針ですが、ファンドの運用状況や市場動向等を勘案して弾力的に対応します。 マザーファンドへの投資を通じて、地域配分についてはトップダウン・アプローチにより、地域の銘柄選択についてはボトムアップ・アプローチにより実質的な運用を行うことで、ベンチマークを上回るリターンをめざします。 実質的外貨建資産については、原則として為替ヘッジを行いません。 資金動向、市場動向等によっては上記のような運用ができない場合があります。
主な投資制限	株式への実質投資割合には、制限を設けません。 新株引受権証券および新株予約権証券への実質投資割合は、信託財産の純資産総額の20%以下とします。 投資信託証券への実質投資割合は、信託財産の純資産総額の5%以下とします。ただし、マザーファンドの受益証券および金融商品取引所等に上場等され、かつ当該金融商品取引所等において常時売却可能なものはその計算の対象外とします。 同一銘柄の株式への実質投資割合は、信託財産の純資産総額の10%以下とします。 同一銘柄の新株引受権証券および新株予約権証券への実質投資割合は、信託財産の純資産総額の5%以下とします。 同一銘柄の転換社債ならびに新株予約権付社債のうち会社法第236条第1項第3号の財産が当該新株予約権付社債についての社債であって当該社債と当該新株予約権がそれぞれ単独で存在し得ないことをあらかじめ明確にしているもの（会社法施行前の旧商法第341条ノ3第1項第7号および第8号の定めがある新株予約権付社債を含みます。）への実質投資割合は、信託財産の純資産総額の10%以下とします。 外貨建資産への実質投資割合には、制限を設けません。 デリバティブの利用はヘッジ目的に限定します。 一般社団法人投資信託協会の規則に定める一者に対する株式等エクスポージャー、債券等エクスポージャーおよびデリバティブ取引等エクスポージャーの信託財産の純資産総額に対する比率は、原則としてそれぞれ10%、合計で20%以下とすることとし、当該比率を超えることとなった場合には、一般社団法人投資信託協会の規則にしたがい当該比率以内となるよう調整を行うこととします。
ファンドに係る費用	
信託報酬	純資産総額に対して年率0.88%（税抜0.80%）

申込手数料	ありません。
信託財産留保額	ありません。
その他の費用など	組入有価証券の売買時の売買委託手数料、信託財産に関する租税、ファンドの監査費用および信託事務の処理に要する諸費用など。 上記費用に付随する消費税等相当額を含みます。
その他	
決算日	毎年5月20日（休業日の場合は翌営業日）
委託会社	シュローダー・インベストメント・マネジメント株式会社
受託会社	三井住友信託銀行株式会社

< 2 . インターナショナル株式ファンド（FOFs用）（適格機関投資家専用） >

運用の基本方針	
基本方針	この投資信託は、信託財産の成長を目指して運用を行います。
主な投資対象	インターナショナル株式マザーファンド受益証券を主要投資対象とします。なお、株式等に直接投資することがあります。
投資方針	<p>インターナショナル株式マザーファンド受益証券への投資を通じて、海外の株式へ分散投資します。</p> <p>M S C Iコクサイ・インデックス（配当込み、円換算）をベンチマークとし、中長期的にベンチマークを上回る投資成果を目指します。</p> <p>実質組入外貨建資産については、原則として為替ヘッジは行いません。</p> <p>資金動向、市況動向等によっては、上記のような運用ができない場合があります。</p> <p>信託財産に属する資産の効率的な運用に資するため、ならびに価格変動リスクを回避するため、国内において行われる有価証券先物取引、有価証券指数等先物取引、有価証券オプション取引、通貨にかかる先物取引、通貨にかかる選択権取引、金利にかかる先物取引および金利にかかるオプション取引ならびに外国の市場における有価証券先物取引、有価証券指数等先物取引、有価証券オプション取引、通貨にかかる先物取引、通貨にかかる選択権取引、金利にかかる先物取引および金利にかかるオプション取引と類似の取引を行うことができます。</p> <p>信託財産に属する資産の効率的な運用に資するため、ならびに価格変動リスクを回避するため、異なった通貨、異なった受取金利または異なった受取金利とその元本を一定の条件のもとに交換する取引を行うことができます。</p> <p>信託財産に属する資産の効率的な運用に資するため、ならびに価格変動リスクを回避するため、金利先渡取引および為替先渡取引を行うことができます。</p> <p>安定した収益の確保および効率的な運用を行うためのものとして定める次の目的により投資する場合を除き、法人税法第61条の5第1項に規定するデリバティブ取引にかかる権利に対する投資として運用を行いません。</p> <p>イ．投資の対象とする資産を保有した場合と同様の損益を実現する目的</p> <p>ロ．信託財産の資産または負債にかかる価格変動および金利変動により生じるリスク（為替相場の変動、市場金利の変動、経済事情の変化その他の要因による利益または損失の増加または減少の生じるおそれをいいます。）を減じる目的</p> <p>ハ．法人税法施行規則第27条の7第1項第6号に規定する先物外国為替取引により、信託財産の資産または負債について為替相場の変動により生じるリスクを減じる目的</p> <p>（インターナショナル株式マザーファンド） 運用の指図に関する権限をティー・ロウ・プライス・アソシエイツ・インクに委託します。</p>

主な投資制限	<p>株式への実質投資割合には、制限を設けません。</p> <p>新株引受権証券および新株予約権証券への実質投資割合は、取得時において信託財産の純資産総額の20%以内とします。</p> <p>同一銘柄の株式への実質投資割合は、取得時において信託財産の純資産総額の5%以内とします。</p> <p>同一銘柄の新株引受権証券および新株予約権証券への実質投資割合は、取得時において信託財産の純資産総額の5%以内とします。</p> <p>同一銘柄の転換社債および転換社債型新株予約権付社債への実質投資割合は、取得時において信託財産の純資産総額の10%以内とします。</p> <p>投資信託証券への実質投資割合は、信託財産の純資産総額の5%以内とします。ただし、親投資信託は除きます。</p> <p>外貨建資産への実質投資割合には、制限を設けません。</p> <p>デリバティブ取引等については、一般社団法人投資信託協会の規則に定める合理的な方法により算出した額が、信託財産の純資産総額を超えないこととします。</p> <p>一般社団法人投資信託協会の規則に定める一の者に対する株式等エクスポージャー、債券等エクスポージャーおよびデリバティブ等エクスポージャーの信託財産の純資産総額に対する比率は、原則として、それぞれ10%、合計で20%以内とすることとし、当該比率を超えることとなった場合には、一般社団法人投資信託協会の規則に従い当該比率以内となるよう調整を行うこととします。</p>
ファンドに係る費用	
信託報酬	純資産総額に対して年率0.9625%（税抜0.875%）
申込手数料	ありません。
信託財産留保額	ありません。
その他の費用など	組入有価証券の売買時の売買委託手数料、信託財産に関する租税、ファンドの監査費用および信託事務の処理に要する諸費用、外国における資産の保管等に要する費用など。 上記費用に付随する消費税等相当額を含みます。
その他	
決算日	毎年7月6日（休業日の場合は翌営業日）
委託会社	三井住友DSアセットマネジメント株式会社
受託会社	三井住友信託銀行株式会社

< 3 . アライアンス・バーンスタイン・米国成長株投信（為替ヘッジなし）（適格機関投資家専用） >

運用の基本方針	
基本方針	この投資信託は、長期的な信託財産の成長を図ることを目標に積極的な運用を行います。
主な投資対象	主としてアライアンス・バーンスタイン・米国大型グロース株マザーファンドの受益証券に投資します。
投資方針	<p>主としてアライアンス・バーンスタイン・米国大型グロース株マザーファンドの受益証券への投資を通じて、成長の可能性が高いと判断される米国普通株式に投資を行い、信託財産の成長を図ることを目標に積極的な運用を行います。</p> <p>株式の実質組入比率は、原則として高位を保ちます。</p> <p>実質外貨建資産については、原則として為替ヘッジを行いません。</p> <p>当初設定日直後、大量の追加設定または解約が発生したとき、市場動向等に急激な変化が生じたときまたは予想されるとき、償還の準備に入ったとき等ならびに残存元本が運用に支障をきたす水準となったとき等やむを得ない事情が発生した場合には、上記のような運用ができない場合があります。</p>

主な投資制限	<p>株式への実質投資割合は、制限を設けません。 外貨建資産への実質投資割合は、制限を設けません。 新株引受権証券および新株予約権証券への実質投資割合は、信託財産の純資産総額の10%以内とします。未登録、未上場の株式、新株引受権証券、新株予約権証券または新株引受権証書、私募債、その他流動性の乏しいものへの投資については、それらの実質合計額が純資産総額の10%以内とします。 同一銘柄の株式への実質投資割合は、信託財産の純資産総額の10%以内とします。 同一銘柄の新株引受権証券および新株予約権証券への実質投資割合は、信託財産の純資産総額の5%以内とします。 同一銘柄の転換社債、ならびに新株予約権付社債のうち会社法第236条第1項第3号の財産が当該新株予約権付社債についての社債であって当該社債と当該新株予約権がそれぞれ単独で存在し得ないことをあらかじめ明確にしているもの（会社法施行前の旧商法第341条ノ3第1項第7号および第8号の定めがある新株予約権付社債を含め「転換社債型新株予約権付社債」といいます。）への実質投資割合は、信託財産の純資産総額の10%以内とします。 投資信託証券（マザーファンドの受益証券を除きます。）への実質投資割合は、信託財産の純資産総額の5%以内とします。 デリバティブ取引（法人税法第61条の5に定めるものをいいます。）は、価格変動リスク、金利変動リスクおよび為替変動リスクを回避する目的ならびに投資対象資産を保有した場合と同様の損益を実現する目的以外には利用しません。 外国為替予約取引は、為替変動リスクを回避する目的以外には利用しません。 委託者は、デリバティブ取引等について、一般社団法人投資信託協会規則の定めるところに従い、合理的な方法により算出した額が信託財産の純資産総額を超えないものとします。 一般社団法人投資信託協会規則に定める一の者に対する株式等エクスポージャー、債券等エクスポージャーおよびデリバティブ等エクスポージャーの信託財産の純資産総額に対する比率は、原則として、それぞれ100分の10、合計で100分の20を超えないものとし、当該比率を超えることとなった場合には、委託者は、一般社団法人投資信託協会規則に従い当該比率以内となるよう調整を行うこととします。</p>
ファンドに係る費用	
信託報酬	純資産総額に対して年率0.902%（税抜0.82%）
申込手数料	ありません。
信託財産留保額	ありません。
その他の費用など	組入る有価証券の売買時の売買委託手数料、信託財産に関する租税、ファンドの監査費用および信託事務の処理に要する諸費用など。 上記費用に付随する消費税等相当額を含みます。
その他	
決算日	毎年6月15日（休業日の場合は翌営業日）
委託会社	アライアンス・パーンスタイン株式会社
受託会社	三井住友信託銀行株式会社

< 4 . りそな先進国厳選株式ファンド（適格機関投資家専用） >

運用の基本方針	
基本方針	この投資信託は、信託財産の積極的な成長を図ることを目指して運用を行います。
主な投資対象	R M先進国厳選株式マザーファンド（以下「マザーファンド」といいます。）の受益証券を主要投資対象とします。
投資方針	<p>主として、マザーファンド受益証券への投資を通じ、日本を除く先進国の金融商品取引所に上場または店頭登録されている株式[*]に投資し、信託財産の積極的な成長を目指します。 [*]上場予定、店頭登録予定を含みます。 [*]DR（預託証券）もしくは株式と同等の投資効果が得られる権利を表示する証券および証書等を含みます。 経営戦略とその実行力に主眼を置いた調査・分析を行い、グローバルなビジネス市場において持続的な競争優位性を持つと期待できる銘柄を厳選して投資を行います。 マザーファンド受益証券への投資比率は、原則として高位を保ちます。 実質組入外貨建資産については、原則として為替ヘッジは行いません。 資金動向、市況動向等に急激な変化が生じた場合、純資産総額が運用に支障をきたす水準となった場合および信託が終了する場合等のやむを得ない事情が発生したときは、上記のような運用ができない場合があります。</p>

主な投資制限	<p>株式への実質投資割合には、制限を設けません。 新株引受権証券および新株予約権証券への実質投資割合は、取得時において信託財産の純資産総額の20%以下とします。 投資信託証券（マザーファンド受益証券および上場投資信託証券を除きます。）への実質投資割合は、信託財産の純資産総額の5%以下とします。 外貨建資産への実質投資割合には、制限を設けません。 デリバティブ取引は、投資対象とする現物資産を保有した場合と同様の損益を実現する目的ならびに価格変動リスク、金利変動リスクおよび為替変動リスクを回避する目的以外には利用しません。 一般社団法人投資信託協会規則に規定するデリバティブ取引等について、同規則に従い、合理的な方法により算出した額が、信託財産の純資産総額を超えないものとします。 一般社団法人投資信託協会規則に規定する一の者に対する株式等エクスポージャー、債券等エクスポージャーおよびデリバティブ等エクスポージャーの信託財産の純資産総額に対する比率は、原則として、それぞれの区分毎に10%、合計で20%を超えないものとし、当該比率を超えることとなった場合には、委託者は、一般社団法人投資信託協会規則に従い当該比率以内となるよう調整を行うこととします。</p>
ファンドに係る費用	
信託報酬	純資産総額に対して年率0.594%（税抜0.540%）
申込手数料	ありません。
信託財産留保額	ありません。
その他の費用など	組入る有価証券の売買時の売買委託手数料、信託財産に関する租税、ファンドの監査費用および信託事務の処理に要する諸費用など。 上記費用に付随する消費税等相当額を含みます。
その他	
決算日	毎年11月15日（休業日の場合は翌営業日）
委託会社	りそなアセットマネジメント株式会社
受託会社	株式会社りそな銀行

< 5 . ダイワ/ニューメリック 外国株式戦略（FOFs用）（適格機関投資家専用） >

運用の基本方針	
基本方針	信託財産の成長をめざして運用を行ないます。
主な投資対象	ダイワ/ニューメリック 外国株式戦略マザーファンド（以下「マザーファンド」といいます。）の受益証券を主要投資対象とします。
投資方針	<p>主として、マザーファンドの受益証券を通じて、日本を除く世界の株式等に投資し、信託財産の成長をめざして運用を行ないます。 株式等には、リートを含みます。 マザーファンドの運用にあたっては、バリュエーションやモメンタム等のファクターに基づくニューメリック・インベスターズ・エルエルシーの独自モデルを活用し、ポートフォリオを構築します。 マザーファンドの外貨建資産の運用にあたっては、ニューメリック・インベスターズ・エルエルシーに運用の指図にかかる権限を委託します。 マザーファンドの受益証券の組入比率は、通常の状態でも高位に維持することを基本とします。 為替変動リスクを回避するための為替ヘッジは原則として行ないません。 当初設定日直後、大量の追加設定または解約が発生したとき、市況の急激な変化が予想されるとき、償還の準備に入ったとき等ならびに信託財産の規模によっては、上記の運用が行なわれないことがあります。 当ファンドは、ファンド・オブ・ファンズのみを取得させることを目的とするものです。</p>
主な投資制限	<p>マザーファンドの受益証券への投資割合には、制限を設けません。 株式への実質投資割合には、制限を設けません。 投資信託証券（マザーファンドの受益証券および上場投資信託証券を除きます。）への実質投資割合は、信託財産の純資産総額の5%以下とします。 外貨建資産への実質投資割合には、制限を設けません。</p>
ファンドに係る費用	
信託報酬	純資産総額に対して年率0.8481%（税抜0.771%）
申込手数料	ありません。
信託財産留保額	ありません。
その他の費用など	組入る有価証券の売買時の売買委託手数料、信託財産に関する租税、ファンドの監査費用および信託事務の処理に要する諸費用など。 上記費用に付随する消費税等相当額を含みます。
その他	
決算日	毎年5月14日（休業日の場合は翌営業日）
委託会社	大和アセットマネジメント株式会社

受託会社	株式会社りそな銀行
------	-----------

< 6 . ロベコ・グローバル・スターズ・エクイティ クラスIL JPY >
ルクセンブルク籍 会社型投資信託

運用の基本方針	
基本方針	当該ファンドは、世界の株式を主な投資対象とし、長期的な資産の成長を追求します。
主な投資対象	主に世界の企業の株式に投資します。
投資方針	MSCI ワールド・インデックスを中長期的に上回る投資成果を目指して運用を行ないます。
主な投資制限	株式への投資割合には制限を設けません。
ファンドに係る費用	
管理報酬等	純資産総額に対して、下記の率（年率）を乗じて得た額 運用報酬：0.88% 運用管理費用：0.12%
申込手数料	ありません。
信託財産留保額	ありません。
その他の費用など	取引委託費用、ルクセンブルク年次税など
その他	
決算日	毎年12月末
投資運用会社	ロベコ・インスティテューショナル・アセット・マネジメント・ビー・ヴイ
管理会社	J.Pモルガン・エスイー・ルクセンブルグ・ブランチ

< 7 . R M先進国株式マザーファンド >

運用の基本方針	
基本方針	この投資信託は、MSCI - K O K U S A I 指数（配当込み、円換算ベース）の動きに連動する投資成果をめざして運用を行います。
主な投資対象	次の有価証券を主要投資対象とします。 ・金融商品取引所に上場されているまたは店頭登録されている（上場予定および店頭登録予定を含みます。）先進国株式（*）（日本の株式を除きます。以下同じ。） （*）D R（預託証券）もしくは株式と同等の投資効果が得られる権利を表示する証券および証書等を含みます。 ・先進国株式の指数を対象指数としたE T F（上場投資信託証券）
投資方針	主として、先進国株式または先進国株式の指数を対象指数としたE T F（上場投資信託証券）に投資し、MSCI - K O K U S A I 指数（配当込み、円換算ベース）の動きに連動する投資成果をめざして運用を行います。なお、MSCI - K O K U S A I 指数（配当込み、円換算ベース）への連動性を高めるため、海外の金融商品取引市場に上場する株価指数先物取引を活用することがあります。株式またはE T F（上場投資信託証券）の組入比率は、通常の状態でも高位に維持することを基本とします。為替変動リスクを回避するための為替ヘッジは原則として行いません。資金動向、市況動向等に急激な変化が生じた場合、純資産総額が運用に支障をきたす水準となった場合および信託が終了する場合等のやむを得ない事情が発生したときは、上記のような運用ができない場合があります。
主な投資制限	株式への投資割合には、制限を設けません。新株引受権証券および新株予約権証券への投資割合は、取得時において信託財産の純資産総額の20%以下とします。投資信託証券（上場投資信託証券を除きます。）への投資割合は、信託財産の純資産総額の5%以下とします。外貨建資産への投資割合には、制限を設けません。デリバティブ取引は、投資対象とする現物資産を保有した場合と同様の損益を実現する目的ならびに価格変動リスク、金利変動リスクおよび為替変動リスクを回避する目的以外には利用しません。一般社団法人投資信託協会規則に規定するデリバティブ取引等について、同規則に従い、合理的な方法により算出した額が、信託財産の純資産総額を超えないものとします。一般社団法人投資信託協会規則に規定する一の者に対する株式等エクスポージャー、債券等エクスポージャーおよびデリバティブ等エクスポージャーの信託財産の純資産総額に対する比率は、原則として、それぞれの区分毎に10%、合計で20%を超えないものとし、当該比率を超えることとなった場合には、委託者は、一般社団法人投資信託協会規則に従い当該比率以内となるよう調整を行うこととします。
収益分配	収益分配は行いません。
ファンドに係る費用	
信託報酬	ありません。

申込手数料	ありません。
信託財産留保額	ありません。
その他の費用など	組入有価証券の売買時の売買委託手数料、信託事務の処理に要する諸費用、信託財産に関する租税など。 上記費用に付随する消費税等相当額を含みます。
その他	
決算日	毎年1月25日（休業日の場合は翌営業日）
委託会社	りそなアセットマネジメント株式会社
受託会社	株式会社りそな銀行

< 8 . アライアンス・バーンスタイン・エマージング成長株ファンド（適格機関投資家専用） >

運用の基本方針	
基本方針	この投資信託は、長期的な信託財産の成長を図ることを目標に積極的な運用を行います。
主な投資対象	主としてA Bエマージング・グロース株式マザーファンド受益証券に投資します。
投資方針	主としてA Bエマージング・グロース株式マザーファンド受益証券への投資を通じて、新興国の株式に分散投資することにより、長期的な信託財産の成長を目指します。 株式の実質組入比率は、原則として高位を保ちます。 実質外貨建資産については、原則として為替ヘッジを行いません。 当初設定日直後、大量の追加設定または解約が発生したとき、市場動向等に急激な変化が生じたときまたは予想されるとき、償還の準備に入ったとき等ならびに残存元本が運用に支障をきたす水準となったとき等やむを得ない事情が発生した場合には、上記のような運用ができない場合があります。
主な投資制限	株式への実質投資割合は、制限を設けません。 外貨建資産への実質投資割合は、制限を設けません。 新株引受権証券および新株予約権証券への実質投資割合は、取得時において信託財産の純資産総額の25%以内とします。 同一銘柄の株式への実質投資割合は、取得時において信託財産の純資産総額の10%以内とします。 同一銘柄の新株引受権証券および新株予約権証券への実質投資割合は、取得時において信託財産の純資産総額の5%以内とします。 同一銘柄の転換社債、ならびに新株予約権付社債のうち会社法第236条第1項第3号の財産が当該新株予約権付社債についての社債であって当該社債と当該新株予約権がそれぞれ単独で存在し得ないことをあらかじめ明確にしているもの（会社法施行前の旧商法第341条ノ3第1項第7号および第8号の定めがある新株予約権付社債を含め「転換社債型新株予約権付社債」といいます。）への実質投資割合は、取得時において信託財産の純資産総額の10%以内とします。 投資信託証券（マザーファンドの受益証券を除きます。）への実質投資割合は、信託財産の純資産総額の5%以内とします。 デリバティブ取引（法人税法第61条の5に定めるものをいいます。）は、価格変動リスク、金利変動リスクおよび為替変動リスクを回避する目的ならびに投資対象資産を保有した場合と同様の損益を実現する目的以外には利用しません。 外国為替予約取引は、為替変動リスクを回避する目的以外には利用しません。 委託者は、デリバティブ取引等について、一般社団法人投資信託協会規則の定めるところに従い、合理的な方法により算出した額が信託財産の純資産総額を超えないものとします。 一般社団法人投資信託協会規則に定める一の者に対する株式等エクスポージャー、債券等エクスポージャーおよびデリバティブ等エクスポージャーの信託財産の純資産総額に対する比率は、原則として、それぞれ100分の10、合計で100分の20を超えないものとし、当該比率を超えることとなった場合には、委託者は、一般社団法人投資信託協会規則に従い当該比率以内となるよう調整を行うこととします。
ファンドに係る費用	
信託報酬	純資産総額に対して年率0.99%（税抜0.90%）
申込手数料	ありません。
信託財産留保額	一部解約請求受付日の翌営業日の基準価額の0.5%
その他の費用など	組入有価証券の売買時の売買委託手数料、信託財産に関する租税、ファンドの監査費用および信託事務の処理に要する諸費用など。 上記費用に付随する消費税等相当額を含みます。
その他	
決算日	毎年5月29日（休業日の場合は翌営業日）
委託会社	アライアンス・バーンスタイン株式会社

受託会社	三菱UFJ信託銀行株式会社
------	---------------

< 9 . シュローダー・グローバル・エマージング株式ファンドF（適格機関投資家専用） >

運用の基本方針	
基本方針	この証券投資信託は、信託財産の成長を図ることを目的として運用を行います。
主な投資対象	シュローダー・グローバル・エマージング株式マザーファンド（以下「マザーファンド」といいます。）受益証券を主要対象とします。ただし、市況動向等によっては、株式等に直接投資することがあります。
投資方針	主として、マザーファンド受益証券に投資し、長期的な信託財産の成長を目的に積極的な運用を行います。 投資にあたっては、MSCIエマージング・マーケット・インデックスの構成国の株式を実質的な主要投資対象とします。ただし、投資対象はこれらの国に限定されないほか、運用者の判断で見直される場合があります。 運用にあたっては、MSCIエマージング・マーケット・インデックス（配当込み、円ベース）をベンチマークとします。 実質外貨建資産については、為替ヘッジを行いません。 株式等の実質組入比率については、原則としてフルインベストメントで積極的な運用を行います。 資金動向、市況動向等によっては上記のような運用ができない場合があります。
主な投資制限	株式への実質投資割合には、制限を設けません。 新株引受権証券および新株予約権証券への実質投資割合は、信託財産の純資産総額の20%以下とします。 投資信託証券（マザーファンド受益証券を除きます。）への実質投資割合は、信託財産の純資産総額の5%以下とします。 同一銘柄の株式への実質投資割合は、信託財産の純資産総額の10%以下とします。 同一銘柄の新株引受権証券および新株予約権証券への実質投資割合は、信託財産の純資産総額の5%以下とします。 同一銘柄の転換社債ならびに新株予約権付社債のうち会社法第236条第1項第3号の財産が当該新株予約権付社債についての社債であって当該社債と当該新株予約権がそれぞれ単独で存在し得ないことをあらかじめ明確にしているもの（会社法施行前の旧商法第341条ノ3第1項第7号および第8号の定めがある新株予約権付社債を含みます。）への実質投資割合は、信託財産の純資産総額の10%以下とします。 外貨建資産への実質投資割合には、制限を設けません。 デリバティブの利用はヘッジ目的に限定します。 一般社団法人投資信託協会の規則に定める一の者に対する株式等エクスポージャー、債券等エクスポージャーおよびデリバティブ取引等エクスポージャーの信託財産の純資産総額に対する比率は、原則としてそれぞれ10%、合計で20%以内とすることとし、当該比率を超えることとなった場合には、一般社団法人投資信託協会の規則にしたがい当該比率以内となるよう調整を行うこととします。
ファンドに係る費用	
信託報酬	純資産総額に対して年率0.9119%（税抜0.829%）
申込手数料	ありません。
信託財産留保額	一部解約請求受付日の翌営業日の基準価額の0.3%
その他の費用など	組入る有価証券の売買時の売買委託手数料、信託財産に関する租税、ファンドの監査費用および信託事務の処理に要する諸費用など。 上記費用に付随する消費税等相当額を含みます。
その他	
決算日	毎年6月7日および12月7日（休業日の場合は翌営業日）
委託会社	シュローダー・インベストメント・マネジメント株式会社
受託会社	三菱UFJ信託銀行株式会社

< 10 . ロベコ・QIエマージング・マーケット・アクティブ・エクイティ クラスI JPY >
ルクセンブルク籍 会社型投資信託

運用の基本方針	
基本方針	当該ファンドは、新興国市場の株式を主な投資対象とし、長期的な資産の成長を追求します。
主な投資対象	主に新興国の企業の株式に投資します。
投資方針	MSCI エマージング・マーケット・インデックスを中長期的に上回る投資成果を目指して運用を行いません。

主な投資制限	株式への投資割合には制限を設けません。 外貨建資産への投資割合には制限を設けません。 デリバティブ取引の利用は以下のことを目的とした取引に限定していません。 投資対象とする現物資産を保有した場合と同様の損益を実現する目的 価格変動リスク、金利変動リスク及び為替変動リスクを回避する目的 投資信託証券への投資割合は、信託財産の純資産総額の 10%以内とします。
ファンドに係る費用	
管理報酬等	純資産総額に対して、下記の率（年率）を乗じて得た額 運用報酬：0.60% 運用管理費用：0.16%
申込手数料	ありません。
信託財産留保額	ありません。
その他の費用など	取引委託費用、ルクセンブルク年次税など
その他	
決算日	毎年12月末
投資運用会社	ロベコ・インスティテューショナル・アセット・マネジメント・ビー・ヴイ
管理会社	J.P.モルガン・エスイー・ルクセンブルグ・ブランチ

< 1.1. RM新興国株式マザーファンド >

運用の基本方針	
基本方針	この投資信託は、MSCIEマージング・マーケット指数（配当込み、円換算ベース）の動きに連動する投資成果をめざして運用を行います。
主な投資対象	次の有価証券を主要投資対象とします。 ・金融商品取引所に上場されているまたは店頭登録されている（上場予定および店頭登録予定を含みます。）新興国株式（*） （*）DR（預託証券）もしくは株式と同等の投資効果が得られる権利を表示する証券および証書等を含みます。 ・新興国株式の指数を対象指数としたETF（上場投資信託証券）
投資方針	主として、新興国の株式または新興国株式の指数を対象指数としたETF（上場投資信託証券）に投資し、MSCIEマージング・マーケット指数（配当込み、円換算ベース）の動きに連動する投資成果をめざして運用を行います。なお、MSCIEマージング・マーケット指数（配当込み、円換算ベース）への連動性を高めるため、海外の金融商品取引市場に上場する株価指数先物取引を活用することがあります。 株式またはETF（上場投資信託証券）の組入比率は、通常の状態でも高位に維持することを基本とします。 為替変動リスクを回避するための為替ヘッジは原則として行いません。 資金動向、市況動向等に急激な変化が生じた場合、純資産総額が運用に支障をきたす水準となった場合および信託が終了する場合等のやむを得ない事情が発生したときは、上記のような運用ができない場合があります。
主な投資制限	株式への投資割合には、制限を設けません。 新株引受権証券および新株予約権証券への投資割合は、取得時において信託財産の純資産総額の20%以下とします。 投資信託証券（上場投資信託証券を除きます。）への投資割合は、信託財産の純資産総額の5%以下とします。 外貨建資産への投資割合には、制限を設けません。 デリバティブ取引は、投資対象とする現物資産を保有した場合と同様の損益を実現する目的ならびに価格変動リスク、金利変動リスクおよび為替変動リスクを回避する目的以外には利用しません。 一般社団法人投資信託協会規則に規定するデリバティブ取引等について、同規則に従い、合理的な方法により算出した額が、信託財産の純資産総額を超えないものとします。 一般社団法人投資信託協会規則に規定する一の者に対する株式等エクスポージャー、債券等エクスポージャーおよびデリバティブ等エクスポージャーの信託財産の純資産総額に対する比率は、原則として、それぞれの区分毎に10%、合計で20%を超えないものとし、当該比率を超えることとなった場合には、委託者は、一般社団法人投資信託協会規則に従い当該比率以内となるよう調整を行うこととします。
収益分配	収益分配は行いません。
ファンドに係る費用	
信託報酬	ありません。
申込手数料	ありません。
信託財産留保額	ありません。
その他の費用など	組入る有価証券の売買時の売買委託手数料、信託事務の処理に要する諸費用、信託財産に関する租税など。 上記費用に付随する消費税等相当額を含みます。

その他	
決算日	毎年1月25日（休業日の場合は翌営業日）
委託会社	りそなアセットマネジメント株式会社
受託会社	株式会社りそな銀行

< F Wりそな絶対収益アクティブファンド >

に定める投資信託証券を主要投資対象とします。

投資の対象とする資産の種類

この信託において投資の対象とする資産の種類は、次に掲げるものとします。

1) 次に掲げる特定資産（投資信託及び投資法人に関する法律施行令第3条に掲げるものをいいます。以下同じ。）

イ) 有価証券

ロ) 約束手形（イ）に掲げるものに該当するものを除きます。）

ハ) 金銭債権（イ）およびロ）に掲げるものに該当するものを除きます。）

2) 次に掲げる特定資産以外の資産

イ) 為替手形

有価証券の指図範囲

委託者は、信託金を、主として、 に定める投資信託証券および次の有価証券（金融商品取引法第2条第2項の規定により有価証券とみなされる同項各号に掲げる権利を除きます。）に投資することを指図することができます。

1) コマーシャル・ペーパーおよび短期社債等

2) 外国または外国の者の発行する証券または証書で、1)の証券の性質を有するもの

3) 指定金銭信託の受益証券（金融商品取引法第2条第1項第14号で定める受益証券発行信託の受益証券に限りません。）

4) 国債証券、地方債証券、特別の法律により法人の発行する債券および社債券（新株引受権証券と社債券とが一体となった新株引受権付社債券の新株引受権証券および短期社債等を除きます。）

なお、4)の証券を以下「公社債」といい、公社債にかかる運用の指図は買い現先取引（売戻条件付の買入れ）および債券貸借取引（現金担保付債券借入れ）に限り行うことができるものとします。

金融商品の指図範囲

委託者は、信託金を、上記 に掲げる有価証券のほか、次に掲げる金融商品（金融商品取引法第2条第2項の規定により有価証券とみなされる同項各号に掲げる権利を含みます。）により運用することを指図することができます。

1) 預金

2) 指定金銭信託（金融商品取引法第2条第1項第14号に規定する受益証券発行信託を除きます。）

3) コール・ローン

4) 手形割引市場において売買される手形

上記 の規定にかかわらず、この信託の設定、解約、償還、投資環境の変動等への対応等、委託者が運用上必要と認めるときには、委託者は、信託金を、 に掲げる金融商品により運用することを指図することができます。

その他の投資対象と指図範囲

外国為替予約取引の指図、資金の借入れの指図を行うことができます。

投資対象とする投資信託証券の概要

以下に記載されている各ファンドの内容等については、2025年9月末現在で委託会社が知りうる情報などを基に作成したものです。今後、記載の内容や指定投資信託証券が変更されることがあります。

< 1. ニッセイ・リスク抑制型バランスファンド（適格機関投資家専用） >

運用の基本方針	
基本方針	安定した収益の確保および信託財産の中長期的な成長を図ることを目標に運用を行います。
主な投資対象	ニッセイ安定収益追求 マザーファンド受益証券を主要投資対象とします。 なお、ニッセイクレジットキャリー マザーファンド受益証券および直接公社債、株式等に投資を行う場合があります。
投資方針	主として、ニッセイ安定収益追求 マザーファンド受益証券を通じて、実質的に国内外の公社債および株式に投資を行い、安定した収益の確保および信託財産の中長期的な成長をめざして運用を行います。なお、ニッセイクレジットキャリー マザーファンド受益証券を通じて、実質的に国内外の社債等に投資を行うことがあります。 国内外の公社債および株式への資産配分は、市場環境および投資対象資産のリスク水準等に応じて、変更を行います。 実質組入外貨建資産については、為替ヘッジを活用し為替変動リスクの抑制を図ります。なお、実質組入外貨建資産の外貨のエクスポージャーは、市場環境およびリスク水準等に応じて変更を行いますが、原則として、信託財産の純資産総額の30%以下とします。 安定的な収益確保および運用の効率化を図るため、金利スワップ取引、債券先物取引および株価指数先物取引等のデリバティブ取引を実質的に活用する場合があります。 上記親投資信託の受益証券の組入比率は、原則として高位に保ちます。 資金動向、市況動向等によっては上記のような運用ができない場合があります。

主な投資制限	株式、新株引受権証券および新株予約権証券への実質投資割合は、信託財産の純資産総額の30%以下とします。 投資信託証券（上場投資信託証券等を除きます。）への実質投資割合は、信託財産の純資産総額の5%以下とします。 外貨建資産への実質投資割合には、制限を設けません。 外国為替予約取引はヘッジ目的に限定しません。 デリバティブ取引等の利用はヘッジ目的に限定しません。 一般社団法人投資信託協会規則に定める一の者に対する株式等エクスポージャー、債券等エクスポージャーおよびデリバティブ取引等エクスポージャーの信託財産の純資産総額に対する比率は、原則としてそれぞれ10%、合計で20%を超えないものとし、当該比率を超えることとなった場合には、一般社団法人投資信託協会規則にしたがい、当該比率以内となるよう調整を行うこととします。
ファンドに係る費用	
信託報酬	純資産総額に対して年率0.484%（税抜0.44%）
申込手数料	ありません。
信託財産留保額	ありません。
その他の費用など	組入る有価証券の売買時の売買委託手数料、信託財産に関する租税、ファンドの監査費用（純資産総額に対して0.011%（税抜0.01%）を上限）および信託事務の処理に要する諸費用など。 上記費用に付随する消費税等相当額を含みます。
その他	
決算日	毎年6月24日（休業日の場合は翌営業日）
委託会社	ニッセイアセットマネジメント株式会社
受託会社	三菱UFJ信託銀行株式会社

< 2 . F O F s 用 G B C A フ ァ ン ド R （ 適 格 機 関 投 資 家 専 用 ） >

運用の基本方針	
基本方針	この投資信託は、投資信託財産の中長期的な成長を目指して運用を行います。
主な投資対象	GBCAマザーファンド（以下、「マザーファンド」といいます。）の受益証券を主要投資対象とします。
投資方針	マザーファンド受益証券への投資を通じて、主として日本の円建短期公社債等に投資するとともに、先進国の債券先物取引及び世界主要通貨の為替予約取引を行うことで、絶対収益の獲得を目指します。 債券先物取引及び為替予約取引等は、原則として定量的手法に基づいた複数の運用戦略を組み合わせることで行います。 資金動向、市況動向の急激な変化が生じたとき等並びに投資信託財産の規模によっては、上記の運用ができない場合があります。
主な投資制限	株式への投資は転換社債を転換したものと及び新株予約権（新株予約権付社債のうち会社法第236条第1項第3号の財産が当該新株予約権付社債についての社債であって当該社債と当該新株予約権がそれぞれ単独で存在し得ないことをあらかじめ明確にしているもの（会社法施行前の旧商法第341条ノ3第1項第7号及び第8号の定めがある新株予約権付社債を含みます。）の新株予約権に限ります。）の行使、株式分割、株主割当又は社債権者割当により取得したものに限り、実質投資割合は、投資信託財産の純資産総額の10%以下とします。 投資信託証券（上場投資信託証券を除きます。）への実質投資割合は、投資信託財産の純資産総額の5%以下とします。 外貨建資産への実質投資割合には制限を設けません。 デリバティブ取引は、ヘッジ目的に限定しません。 為替予約取引は、ヘッジ目的に限定しません。 一般社団法人投資信託協会規則に定める一の者に対する株式等エクスポージャー、債券等エクスポージャー及びデリバティブ等エクスポージャーの投資信託財産の純資産総額に対する比率は、原則としてそれぞれ10%、合計で20%以内とすることとし、当該比率を超えることとなった場合には、委託者は、一般社団法人投資信託協会規則にしたがい当該比率以内となるよう調整を行うこととします。 デリバティブ取引等（金融商品取引法第2条第20項に規定するものをいい、新株予約権証券、新投資口予約権証券又はオプションを表示する証券もしくは証書に係る取引及び選択権付債券売買を含みます。ただし、この投資信託において取引可能なものに限り、）について、一般社団法人投資信託協会規則に定める合理的な方法により算出した額が、投資信託財産の純資産総額を超えることとなる投資の指図をしません。
ファンドに係る費用	
信託報酬	純資産総額に対して年率0.495%（税抜0.45%）
申込手数料	ありません。
信託財産留保額	ありません。

その他の費用など	組入る有価証券の売買時の売買委託手数料、信託財産に関する租税、ファンドの監査費用および信託事務の処理に要する諸費用など。 上記費用に付随する消費税等相当額を含みます。
その他	
決算日	毎年2月20日（休業日の場合は翌営業日）
委託会社	三井住友トラスト・アセットマネジメント株式会社
受託会社	三井住友信託銀行株式会社

< 3 . りそな国内株式マーケットニュートラル（ F o F s 用 ）（ 適格機関投資家専用 ） >

運用の基本方針	
基本方針	この投資信託は、信託財産の着実な成長を目指して運用を行います。
主な投資対象	R M国内株式リサーチ・アクティブマザーファンド（以下「マザーファンド」といいます。）の受益証券を主要投資対象とするとともに、株価指数先物取引を主要取引対象とします。
投資方針	当ファンドは、主として、マザーファンド受益証券への投資を通じ、国内の金融商品取引所に上場されている [*] 株式に投資するとともに、国内株式を対象とした株価指数先物取引の売建てを行うことにより、株式市場の動向に左右されることなく、信託財産の着実な成長を目指して運用を行います。 [*] 上場予定を含みます。 マザーファンドにおける株式への投資は、徹底したボトムアップ・リサーチを通じ、適正な企業価値や、業績や成長性の株価への織り込み度合を分析し、今後の株価上昇が期待される銘柄へ投資を行います。 マザーファンド受益証券の組入比率は、原則、信託財産の純資産総額の概ね70%～90%程度とします。 株価指数先物取引の売建ての額は、組入れたマザーファンド受益証券の時価総額と同程度とし、上回らないことを基本とします。ただし、株式市場の上昇の確信度に応じて、売建ての額を減少させることがあります。 非株式割合（株式以外の資産への実質投資割合）は、原則として信託財産総額の50%以下を基本とします。 資金動向、市況動向等に急激な変化が生じた場合、純資産総額が運用に支障をきたす水準となった場合および信託が終了する場合等のやむを得ない事情が発生したときは、上記のような運用ができない場合があります。
主な投資制限	株式への実質投資割合には、制限を設けません。 新株引受権証券および新株予約権証券への実質投資割合は、取得時において信託財産の純資産総額の20%以下とします。 投資信託証券（マザーファンド受益証券および上場投資信託証券を除きます。）への実質投資割合は、信託財産の純資産総額の5%以下とします。 外貨建資産への投資は行いません。 デリバティブの利用はヘッジ目的に限定しません。 一般社団法人投資信託協会規則に規定するデリバティブ取引等について、同規則に従い、合理的な方法により算出した額が、信託財産の純資産総額を超えないものとします。 一般社団法人投資信託協会規則に規定する一の者に対する株式等エクスポージャー、債券等エクスポージャーおよびデリバティブ等エクスポージャーの信託財産の純資産総額に対する比率は、原則として、それぞれの区分毎に10%、合計で20%を超えないものとし、当該比率を超えることとなった場合には、委託者は、一般社団法人投資信託協会規則に従い当該比率以内となるよう調整を行うこととします。
ファンドに係る費用	
信託報酬	純資産総額に対して年率0.473%（税抜0.430%）
申込手数料	ありません。
信託財産留保額	ありません。
その他の費用など	組入る有価証券の売買時の売買委託手数料、信託財産に関する租税、ファンドの監査費用および信託事務の処理に要する諸費用など。 上記費用に付随する消費税等相当額を含みます。
その他	
決算日	毎年2月15日（休業日の場合は翌営業日）
委託会社	りそなアセットマネジメント株式会社
受託会社	株式会社りそな銀行

< 4 . スパークス・ファンド・匠（ F O F s 用 ）（ 適格機関投資家専用 ） >

運用の基本方針	
基本方針	この投資信託は、わが国の株式市場全体の動向による価格変動リスクを抑制しつつ、絶対値基準での信託財産の中・長期的な安定的成長を図ることを目標に運用を行うことを基本とします。

主な投資対象	スパークス・シングル・レバレッジドL&Sマザーファンド(以下「マザーファンド」といいます。)受益証券を主要投資対象とします。
投資方針	<p>マザーファンド受益証券を通じて、金融商品取引所(金融商品取引法第2条第16項に規定する金融商品取引所)で有価証券の売買または金融商品取引法第28条第8項第3号の取引を行う市場および当該市場を開設するものをいいます。以下同じ。)に上場されている株式を主要投資対象として、買い持ち(以下「ロング・ポジション」といいます。以下同じ。)と売り持ち(以下「ショート・ポジション」といいます。以下同じ。)を組み合わせた運用を行うことにより、絶対値の中・長期的な安定的投資元本の成長を目指して運用を行います。なお、ロング・ポジションおよびショート・ポジションについては、株式の他、投資信託証券(不動産投資信託証券を含みます。)、新株引受権証券および新株予約権証券、転換社債ならびに新株予約権付社債等を含みます。</p> <p>運用にあたっては、原則として将来の成長の見込まれる株式、過小評価されている株式を取得し、一方、過大評価されている魅力の乏しい株式を信用売りで売却する運用およびその他派生商品を利用した運用を行います。投資対象資産は、円建て資産とし、日本企業が海外で発行した円建て転換社債などについても運用を行うことができます。</p> <p>国内において行われる有価証券先物取引、有価証券指数等先物取引、有価証券オプション取引、金利に係る先物取引および金利に係るオプション取引およびその他類似の取引を行うことができます。</p> <p>金融商品取引所に上場されている投資信託証券(金融商品取引所に上場されている不動産投資信託証券を含め、以下「上場投資信託証券」といいます。))について、その配当の高さ、安定性および流動性等の分析に基づいて投資することができます。</p> <p>ショート・ポジションは、実質的に信託財産の純資産総額の範囲内で、株式および上場投資信託証券(以下、「株式等」といいます。))の個別銘柄の空売りを行うことにより構築することができます。なお、株式等の空売りは、「一般信用取引」制度に基づく空売りを中心に行いますが、株式等の空売りと同等の経済的効果が得られるデリバティブ取引等、その他の金融商品取引を利用してショート・ポジションを構築することができます。</p> <p>信託財産に属する資産の効率的な運用に資するため、金利先渡取引を行うことができます。</p> <p>資金動向、市況動向等によっては、上記のような運用ができない場合があります。</p>

<p>主な投資制限</p>	<p>株式への実質投資割合は信託財産の純資産総額の範囲内とします。 外貨建資産への投資は行いません。 株式等および派生商品の買建て金額（ロング・ポジション）と株式等および派生商品の売建て金額（ショート・ポジション）の絶対金額での合計金額は、実質的に信託財産の純資産総額の範囲内とします。派生商品については、想定元本金額で計算するものとします。また、派生商品取引は、信託財産のヘッジ目的のみに限定しません。ただし、ヘッジ目的の指数派生商品取引については、合算想定元本の計算から除外されます。 上場投資信託証券への実質投資割合は、信託財産の純資産総額の10%以上10%以下とします。 新株引受権証券および新株予約権証券への実質投資割合は、信託財産の純資産総額の0%以上20%以下とします。 投資信託証券（マザーファンド受益証券および上場投資信託証券を除きます。）への投資は行いません。 同一銘柄の株式への実質投資割合は、信託財産の純資産総額の10%以上10%以下とします。 同一銘柄の新株引受権証券および新株予約権証券への実質投資割合は、信託財産の純資産総額の0%以上5%以下とします。 転換社債ならびに新株予約権付社債への実質投資割合は、信託財産の純資産総額の0%以上20%以下とします。また、同一銘柄の転換社債ならびに転換社債型新株予約権付社債への実質投資割合は、信託財産の純資産総額の0%以上10%以下とします。 有価証券先物取引等は約款第22条の範囲で行うことができます。 スワップ取引は約款第23条の範囲で行うことができます。 金利先渡取引は約款第24条の範囲で行うことができます。 有価証券の買付けおよび有価証券先物取引等による買建て（ロング・ポジション）の想定元本の総額は、実質的に信託財産の純資産総額の範囲内とします。 有価証券の売付けおよび有価証券先物取引等による売建て（ショート・ポジション）の想定元本の総額は、実質的に信託財産の純資産総額の範囲内とします。 デリバティブ取引等（金融商品取引法第2条第20項に定める取引および新株予約権証券、新投資口予約権証券又はオプションを表示する証券若しくは証書に係る取引及び選択権付債券売買を含みます。）に投資する場合は、一般社団法人投資信託協会の規則の定めに従い、市場リスク相当額（金融商品市場、金利、通貨等の変動により発生し得る危険に対応する額をいいます。）として、委託会社が合理的な方法により算出した額が、信託財産の純資産総額の80%を超えることとなる投資の指図を行わないものとします。 前各号の規定にかかわらず、一般社団法人投資信託協会の規則に定める一者に対する株式等エクスポージャー、債券等エクスポージャー及びデリバティブ等エクスポージャーの信託財産の純資産総額に対する比率は、原則としてそれぞれ10%、合計で20%以内とすることとし、当該比率を超えることとなった場合には、一般社団法人投資信託協会の規則に従い当該比率以内となるよう調整を行うこととします。</p>
<p>ファンドに係る費用</p>	
<p>信託報酬</p>	<p>純資産総額に対して年率1.10%（税抜1.00%）</p>
<p>実績報酬</p>	<p>ハイ・ウォーター・マーク超過分の22%（税抜20%） 実績報酬（期中に一部解約が行われた場合には、当該一部解約口数に相当する分の実績報酬額を含みます。）は、毎計算期末または信託終了の時に、信託財産から支払われます。 ハイ・ウォーター・マークは、第1計算期間終了日までは1万円とします。</p>
<p>申込手数料</p>	<p>ありません。</p>
<p>信託財産留保額</p>	<p>換金申込受付日の基準価額に対して0.20%</p>
<p>その他の費用など</p>	<p>組入る有価証券の売買時の売買委託手数料、信託財産に関する租税、ファンドの監査費用および信託事務の処理に要する諸費用、マザーファンドの換金に伴う信託財産留保額など。 上記費用に付随する消費税等相当額を含みます。</p>
<p>その他</p>	
<p>決算日</p>	<p>毎年11月18日（休業日の場合は翌営業日）</p>
<p>委託会社</p>	<p>スパークス・アセット・マネジメント株式会社</p>
<p>受託会社</p>	<p>三井住友信託銀行株式会社</p>

< 5. りそな0 - 5年円建公社債ラダー型ファンド（適格機関投資家専用） >

<p>運用の基本方針</p>	
<p>基本方針</p>	<p>この投資信託は、安定した収益の確保および信託財産の着実な成長を目指して運用を行います。</p>
<p>主な投資対象</p>	<p>RM0 - 5年円建公社債ラダー型マザーファンド（以下「マザーファンド」といいます。）の受益証券を主要投資対象とします。</p>

投資方針	<p>主として、マザーファンド受益証券への投資を通じ、国内外の法人が発行する円建社債*および国内外の円建公債（以下「国内外の円建公社債」といいます。）に投資し、安定した収益の確保および信託財産の着実な成長を目指して運用を行います。</p> <p>*劣後債等を含みます。</p> <p>原則として、投資する債券は、取得時において投資適格相当の格付を取得している債券を投資対象とします。</p> <p>残存期間が5年程度までの国内外の円建公社債を、各残存期間の投資金額がほぼ同程度となるように組み入れたポートフォリオの構成を目指します。</p> <p>マザーファンド受益証券の組入比率は、原則として高位を保ちます。</p> <p>資金動向、市況動向等に急激な変化が生じた場合、純資産総額が運用に支障をきたす水準となった場合および信託が終了する場合等のやむを得ない事情が発生したときは、上記のような運用ができない場合があります。</p>
主な投資制限	<p>株式（新株引受権証券および新株予約権証券を含みます。）への実質投資割合は、信託財産の純資産総額の10%以下とします。</p> <p>投資信託証券（マザーファンド受益証券および上場投資信託証券を除きます。）への実質投資割合は、信託財産の純資産総額の5%以下とします。</p> <p>外貨建資産への投資は行いません。</p> <p>デリバティブ取引は、投資対象とする現物資産を保有した場合と同様の損益を実現する目的ならびに価格変動リスクおよび金利変動リスクを回避する目的以外には利用しません。</p> <p>一般社団法人投資信託協会規則に規定するデリバティブ取引等について、同規則に従い、合理的な方法により算出した額が、信託財産の純資産総額を超えないものとします。</p> <p>一般社団法人投資信託協会規則に規定する一の者に対する株式等エクスポージャー、債券等エクスポージャーおよびデリバティブ等エクスポージャーの信託財産の純資産総額に対する比率は、原則として、それぞれの区分毎に10%、合計で20%を超えないものとし、当該比率を超えることとなった場合には、委託者は、一般社団法人投資信託協会規則に従い当該比率以内となるよう調整を行うこととします。</p>
ファンドに係る費用	
信託報酬	純資産総額に対して年率0.110%～0.264%（税抜0.10%～0.24%）
申込手数料	ありません。
信託財産留保額	ありません。
その他の費用など	組入る有価証券の売買時の売買委託手数料、信託財産に関する租税、ファンドの監査費用および信託事務の処理に要する諸費用など。 上記費用に付随する消費税等相当額を含みます。
その他	
決算日	毎年6月10日（休業日の場合は翌営業日）
委託会社	りそなアセットマネジメント株式会社
受託会社	株式会社りそな銀行

< 6 . ルーミス・セイレス グロース株ロングショートSakorum クラスEI-NPFA JPY >
ルクセンブルク籍 会社型投資信託

運用の基本方針	
基本方針	グローバルな株式を投資対象とし、長期的な資産の成長を追求します。
主な投資対象	グローバル株式
投資方針	ボトムアップでの個別企業のファンダメンタルズ分析をもとに、長期的に成長する割安なグローバル企業の株式をロングし、長期的に衰退傾向にある割高な企業の株式をショートした集中型ポートフォリオによって、株式市場の下落の影響を受けにくい運用を行います。
主な投資制限	原則として株式ロング100%、ショート50%、ネット50%のエクスポージャーを維持し、ロング、ショート共に保有銘柄数の上限は25とします。投資先企業の国、セクター、規模などの制約はありません。その他UCITsの投資制限に準拠します。
ファンドに係る費用	
管理報酬等	純資産総額に対して年率0.25% （アドミストレーターフィー、カストディフィー等のファンドの管理コスト等も含みます。）
申込手数料	ありません。
信託財産留保額	ありません。
その他の費用など	投資信託財産に関する租税、組入る有価証券の売買時の売買手数料、監査費用、弁護士費用、取締役報酬等
その他	
決算日	毎年12月31日

投資運用会社	ルーミス・セイレス・アンド・カンパニー・エル・ピー
管理会社	ナティクシス・インベストメント・マネージャーズ・インターナショナル

< 7. RMマネーマザーファンド >

運用の基本方針	
基本方針	この投資信託は、金融市場の短期金利水準に応じた投資成果と流動性の確保を目指して運用を行います。
主な投資対象	国内の公社債を主要投資対象とします。
投資方針	主として、残存期間の短い国内の公社債への投資により利息等収益の獲得および流動性の確保を図ります。 資金動向、市況動向等に急激な変化が生じた場合、純資産総額が運用に支障をきたす水準となった場合および信託が終了する場合等のやむを得ない事情が発生したときは、上記のような運用ができない場合があります。
主な投資制限	株式（新株引受権証券および新株予約権証券を含みます。）への投資割合は、信託財産の純資産総額の10%以下とします。 投資信託証券（上場投資信託証券を除きます。）への投資割合は、信託財産の純資産総額の5%以下とします。 外貨建資産への投資は行いません。 デリバティブ取引は、投資対象とする現物資産を保有した場合と同様の損益を実現する目的ならびに価格変動リスクおよび金利変動リスクを回避する目的以外には利用しません。 一般社団法人投資信託協会規則に規定するデリバティブ取引等について、同規則に従い、合理的な方法により算出した額が、信託財産の純資産総額を超えないものとします。 一般社団法人投資信託協会規則に規定する一者に対する株式等エクスポージャー、債券等エクスポージャーおよびデリバティブ等エクスポージャーの信託財産の純資産総額に対する比率は、原則として、それぞれの区分毎に10%、合計で20%を超えないものとし、当該比率を超えることとなった場合には、委託者は、一般社団法人投資信託協会規則に従い当該比率以内となるよう調整を行うこととします。
収益分配	収益分配は行いません。
ファンドに係る費用	
信託報酬	ありません。
申込手数料	ありません。
信託財産留保額	ありません。
その他の費用など	組入る有価証券の売買時の売買委託手数料、信託事務の処理に要する諸費用、信託財産に関する租税など。 上記費用に付随する消費税等相当額を含みます。
その他	
決算日	毎年2月15日（休業日の場合は翌営業日）
委託会社	りそなアセットマネジメント株式会社
受託会社	株式会社りそな銀行

< F Wりそな国内リートインデックスオープン >

RM国内リートマザーファンドの受益証券を主要投資対象とします。なお、国内の不動産投資信託証券（一般社団法人投資信託協会規則に規定する不動産投資信託証券をいいます。）に直接投資することがあります。

投資の対象とする資産の種類

この信託において投資の対象とする資産（本邦通貨表示のものに限ります。）の種類は、次に掲げるものとします。

- 1) 次に掲げる特定資産（投資信託及び投資法人に関する法律施行令第3条に掲げるものをいいます。以下同じ。）
 - イ) 有価証券
 - ロ) デリバティブ取引にかかる権利（金融商品取引法第2条第20項に規定するものをいい、約款第21条、第22条および第23条に定めるものに限ります。）
 - ハ) 約束手形（イ）に掲げるものに該当するものを除きます。）
 - ニ) 金銭債権（イ）、ロ）およびハ）に掲げるものに該当するものを除きます。）
- 2) 次に掲げる特定資産以外の資産
 - イ) 為替手形

有価証券の指図範囲

委託者は、信託金を、主として、親投資信託「RM国内リートマザーファンド」の受益証券、ならびに次の有価証券（金融商品取引法第2条第2項の規定により有価証券とみなされる同項各号に掲げる権利を除きます。）に投資することを指図することができます。

- 1) 株券または新株引受権証券
- 2) 国債証券
- 3) 地方債証券
- 4) 特別の法律により法人の発行する債券
- 5) 社債券（新株引受権証券と社債券とが一体となった新株引受権付社債券（以下「分離型新株引受権

- 付社債券」といいます。)の新株引受権証券を除きます。)
- 6) 特定目的会社にかかる特定社債券(金融商品取引法第2条第1項第4号で定めるものをいいます。)
 - 7) 特別の法律により設立された法人の発行する出資証券(金融商品取引法第2条第1項第6号で定めるものをいいます。)
 - 8) 協同組織金融機関にかかる優先出資証券(金融商品取引法第2条第1項第7号で定めるものをいいます。)
 - 9) 特定目的会社にかかる優先出資証券または新優先出資引受権を表示する証券(金融商品取引法第2条第1項第8号で定めるものをいいます。)
 - 10) コマーシャル・ペーパー
 - 11) 新株引受権証券(分離型新株引受権付社債券の新株引受権証券を含みます。以下同じ。)および新株予約権証券
 - 12) 外国または外国の者の発行する証券または証書で、1) から11) までの証券または証書の性質を有するもの
 - 13) 投資信託または外国投資信託の受益証券(金融商品取引法第2条第1項第10号で定めるものをいいます。)
 - 14) 投資証券、新投資口予約権証券、投資法人債券または外国投資証券(金融商品取引法第2条第1項第11号で定めるものをいいます。)
 - 15) 外国貸付債権信託受益証券(金融商品取引法第2条第1項第18号で定めるものをいいます。)
 - 16) オプションを表示する証券または証書(金融商品取引法第2条第1項第19号で定めるものをいい、有価証券にかかるものに限ります。)
 - 17) 預託証書(金融商品取引法第2条第1項第20号で定めるものをいいます。)
 - 18) 外国法人が発行する譲渡性預金証書
 - 19) 受益証券発行信託の受益証券(金融商品取引法第2条第1項第14号で定めるものをいいます。)
 - 20) 抵当証券(金融商品取引法第2条第1項第16号で定めるものをいいます。)
 - 21) 外国の者に対する権利で、貸付債権信託受益権であって19)の有価証券に表示されるべき権利の性質を有するもの

なお、1)の証券または証書ならびに12)および17)の証券または証書のうち1)の証券または証書の性質を有するものを以下「株式」といい、2)から6)までの証券ならびに14)の証券のうち投資法人債券ならびに12)および17)の証券または証書のうち2)から6)までの証券の性質を有するものを以下「公社債」といい、13)の証券および14)の証券(新投資口予約権証券および投資法人債券を除きます。)を以下「投資信託証券」といいます。

金融商品の指図範囲

委託者は、信託金を、上記 に掲げる有価証券のほか、次に掲げる金融商品(金融商品取引法第2条第2項の規定により有価証券とみなされる同項各号に掲げる権利を含みます。)により運用することを指図することができます。

- 1) 預金
- 2) 指定金銭信託(金融商品取引法第2条第1項第14号に規定する受益証券発行信託を除きます。)
- 3) コール・ローン
- 4) 手形割引市場において売買される手形
- 5) 貸付債権信託受益権であって金融商品取引法第2条第2項第1号で定めるもの
- 6) 外国の者に対する権利で5)の権利の性質を有するもの

上記 の規定にかかわらず、この信託の設定、解約、償還、投資環境の変動等への対応等、委託者が運用上必要と認めるときには、委託者は、信託金を、 に掲げる金融商品により運用することを指図することができます。

その他の投資対象と指図範囲

信用取引の運用指図、先物取引等の運用指図、スワップ取引の運用指図、金利先渡取引の運用指図、有価証券の貸付けの指図、資金の借入れの指図を行うことができます。

《参考情報》

投資対象とするマザーファンドの概要
< R M国内リートマザーファンド >

運用の基本方針	
基本方針	この投資信託は、東証REIT指数(配当込み)の動きに連動する投資成果をめざして運用を行います。
主な投資対象	次の有価証券を主要投資対象とします。 ・東証REIT指数(配当込み)に採用されている不動産投資信託証券(一般社団法人投資信託協会規則に規定する不動産投資信託証券をいいます。)
投資方針	主として、東証REIT指数(配当込み)に採用されている不動産投資信託証券に投資し、東証REIT指数(配当込み)の動きに連動する投資成果をめざして運用を行います。なお、東証REIT指数(配当込み)への連動性を高めるため、東証REIT指数(配当込み)を対象指数としたETF(上場投資信託証券)または不動産投信指数先物取引を活用することがあります。 不動産投資信託証券またはETF(上場投資信託証券)の組入比率は、通常の状態でも高位に維持することを基本とします。 資金動向、市況動向等に急激な変化が生じた場合、純資産総額が運用に支障をきたす水準となった場合および信託が終了する場合等のやむを得ない事情が発生したときは、上記のような運用ができない場合があります。

主な投資制限	不動産投資信託証券および株式への投資割合には、制限を設けません。 新株引受権証券および新株予約権証券への投資割合は、取得時において信託財産の純資産総額の20%以下とします。 投資信託証券（上場投資信託証券を除きます。）への投資割合は、信託財産の純資産総額の5%以下とします。 外貨建資産への投資は、行いません。 デリバティブ取引は、投資対象とする現物資産を保有した場合と同様の損益を実現する目的ならびに価格変動リスクおよび金利変動リスクを回避する目的以外には利用しません。 一般社団法人投資信託協会規則に規定するデリバティブ取引等について、同規則に従い、合理的な方法により算出した額が、信託財産の純資産総額を超えないものとします。 一般社団法人投資信託協会規則に規定する一の者に対する株式等エクスポージャー、債券等エクスポージャーおよびデリバティブ等エクスポージャーの信託財産の純資産総額に対する比率は、原則として、それぞれの区分毎に10%、合計で20%を超えないものとし、当該比率を超えることとなった場合には、委託者は、一般社団法人投資信託協会規則に従い当該比率以内となるよう調整を行うこととします。
収益分配	収益分配は行いません。
ファンドに係る費用	
信託報酬	ありません。
申込手数料	ありません。
信託財産留保額	ありません。
その他の費用など	組入る有価証券の売買時の売買委託手数料、信託事務の処理に要する諸費用、信託財産に関する租税など。 上記費用に付随する消費税等相当額を含みます。
その他	
決算日	毎年1月25日（休業日の場合は翌営業日）
委託会社	りそなアセットマネジメント株式会社
受託会社	株式会社りそな銀行

< F Wりそな先進国リートインデックスオープン >

R M先進国リートマザーファンドの受益証券を主要投資対象とします。なお、日本を除く先進国の不動産投資信託証券（一般社団法人投資信託協会規則に規定する不動産投資信託証券をいいます。）、不動産関連株式および不動産投資信託証券に関する指数を対象指数としたETF（上場投資信託証券）に直接投資することがあります。

投資の対象とする資産の種類

この信託において投資の対象とする資産の種類は、次に掲げるものとします。

- 1) 次に掲げる特定資産（投資信託及び投資法人に関する法律施行令第3条に掲げるものをいいます。以下同じ。）
 - イ) 有価証券
 - ロ) デリバティブ取引にかかる権利（金融商品取引法第2条第20項に規定するものをいい、約款第21条、第22条および第23条に定めるものに限ります。）
 - ハ) 約束手形（イ）に掲げるものに該当するものを除きます。）
 - ニ) 金銭債権（イ）、ロ）およびハ）に掲げるものに該当するものを除きます。）
- 2) 次に掲げる特定資産以外の資産
 - イ) 為替手形

有価証券の指図範囲

委託者は、信託金を、主として、親投資信託「R M先進国リートマザーファンド」の受益証券、ならびに次の有価証券（金融商品取引法第2条第2項の規定により有価証券とみなされる同項各号に掲げる権利を除きます。）に投資することを指図することができます。

- 1) 株券または新株引受権証券
- 2) 国債証券
- 3) 地方債証券
- 4) 特別の法律により法人の発行する債券
- 5) 社債券（新株引受権証券と社債券とが一体となった新株引受権付社債券（以下「分離型新株引受権付社債券」といいます。）の新株引受権証券を除きます。）
- 6) 特定目的会社にかかる特定社債券（金融商品取引法第2条第1項第4号で定めるものをいいます。）
- 7) 特別の法律により設立された法人の発行する出資証券（金融商品取引法第2条第1項第6号で定めるものをいいます。）
- 8) 協同組織金融機関にかかる優先出資証券（金融商品取引法第2条第1項第7号で定めるものをいいます。）
- 9) 特定目的会社にかかる優先出資証券または新優先出資引受権を表示する証券（金融商品取引法第2条第1項第8号で定めるものをいいます。）
- 10) コマーシャル・ペーパー
- 11) 新株引受権証券（分離型新株引受権付社債券の新株引受権証券を含みます。以下同じ。）および新株予約権証券
- 12) 外国または外国の者の発行する証券または証書で、1) から11) までの証券または証書の性質を有するもの
- 13) 投資信託または外国投資信託の受益証券（金融商品取引法第2条第1項第10号で定めるものをいいます。）

- 14) 投資証券、新投資口予約権証券、投資法人債券または外国投資証券(金融商品取引法第2条第1項第11号で定めるものをいいます。)
- 15) 外国貸付債権信託受益証券(金融商品取引法第2条第1項第18号で定めるものをいいます。)
- 16) オプションを表示する証券または証書(金融商品取引法第2条第1項第19号で定めるものをいい、有価証券にかかるものに限りません。)
- 17) 預託証書(金融商品取引法第2条第1項第20号で定めるものをいいます。)
- 18) 外国法人が発行する譲渡性預金証書
- 19) 受益証券発行信託の受益証券(金融商品取引法第2条第1項第14号で定めるものをいいます。)
- 20) 抵当証券(金融商品取引法第2条第1項第16号で定めるものをいいます。)
- 21) 外国の者に対する権利で、貸付債権信託受益権であって19)の有価証券に表示されるべき権利の性質を有するもの

なお、1)の証券または証書ならびに12)および17)の証券または証書のうち1)の証券または証書の性質を有するものを以下「株式」といい、2)から6)までの証券ならびに14)の証券のうち投資法人債券ならびに12)および17)の証券または証書のうち2)から6)までの証券の性質を有するものを以下「公社債」といい、13)の証券および14)の証券(新投資口予約権証券および投資法人債券を除きます。)

を以下「投資信託証券」といいます。

金融商品の指図範囲

委託者は、信託金を、上記に掲げる有価証券のほか、次に掲げる金融商品(金融商品取引法第2条第2項の規定により有価証券とみなされる同項各号に掲げる権利を含みます。)により運用することを指図することができます。

- 1) 預金
- 2) 指定金銭信託(金融商品取引法第2条第1項第14号に規定する受益証券発行信託を除きます。)
- 3) コール・ローン
- 4) 手形割引市場において売買される手形
- 5) 貸付債権信託受益権であって金融商品取引法第2条第2項第1号で定めるもの
- 6) 外国の者に対する権利で5)の権利の性質を有するもの

上記の規定にかかわらず、この信託の設定、解約、償還、投資環境の変動等への対応等、委託者が運用上必要と認めるときには、委託者は、信託金を、 に掲げる金融商品により運用することを指図することができます。

その他の投資対象と指図範囲

信用取引の運用指図、先物取引等の運用指図、スワップ取引の運用指図、金利先渡取引および為替先渡取引の運用指図、有価証券の貸付けの指図、外国為替予約取引の指図、資金の借入れの指図を行うことができます。

《参考情報》

投資対象とするマザーファンドの概要

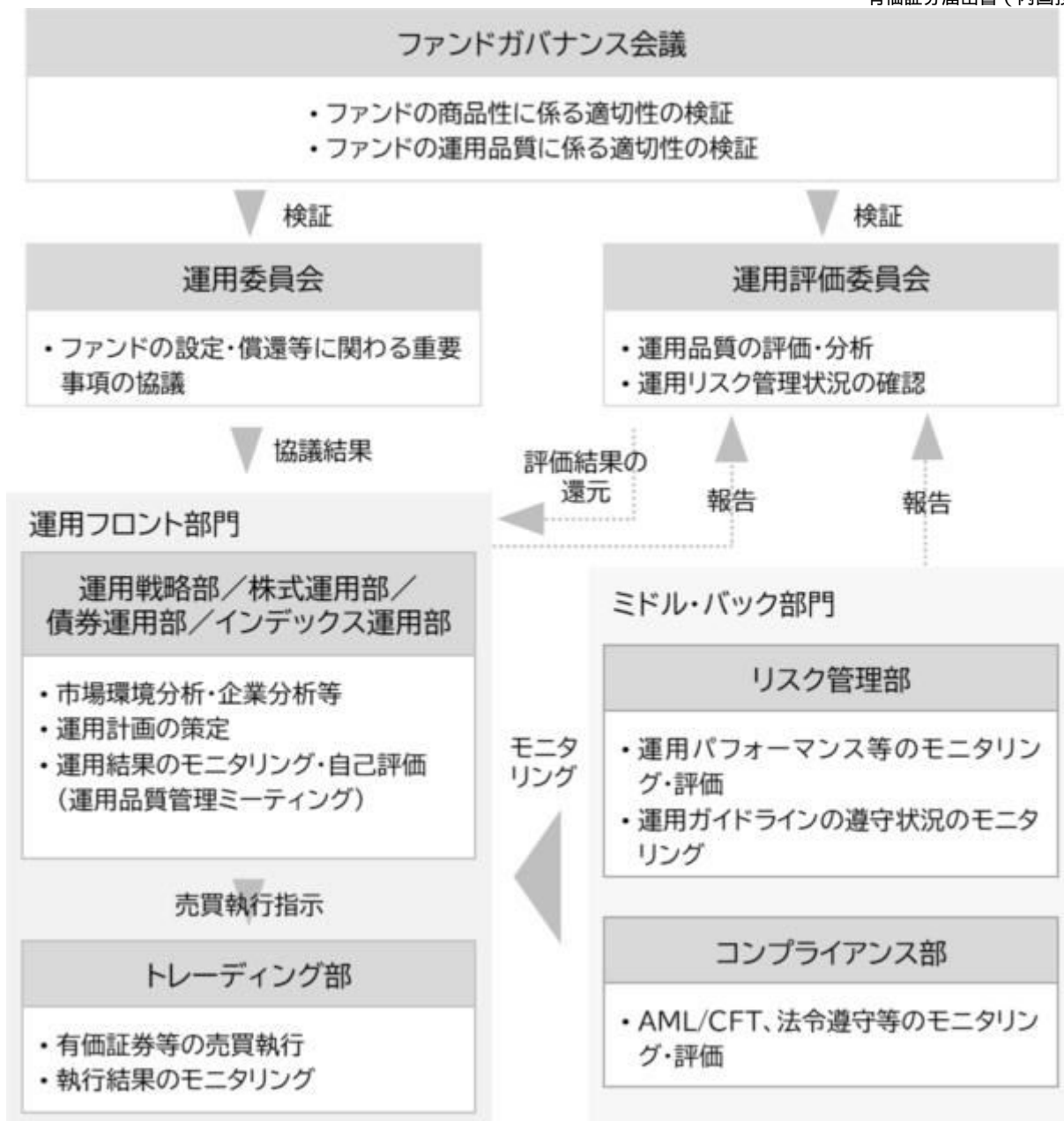
< R M先進国リートマザーファンド >

運用の基本方針	
基本方針	この投資信託は、S & P先進国REIT指数(除く日本、配当込み、円換算ベース)の動きに連動する投資成果をめざして運用を行います。
主な投資対象	次の有価証券を主要投資対象とします。 <ul style="list-style-type: none"> ・先進国(除く日本)の金融商品取引所に上場(上場予定を含みます。)されているまたは店頭登録されている(登録予定を含みます。)不動産投資信託証券(一般社団法人投資信託協会規則に規定する不動産投資信託証券をいいます。) ・先進国(除く日本)の金融商品取引所に上場(上場予定を含みます。)されているまたは店頭登録されている(登録予定を含みます。)不動産関連株式 ・先進国の不動産投資信託証券に関する指数を対象指数としたETF(上場投資信託証券)
投資方針	主として、先進国の不動産投資信託証券および不動産関連株式または先進国の不動産投資信託証券に関する指数を対象指数としたETF(上場投資信託証券)に投資し、S & P先進国REIT指数(除く日本、配当込み、円換算ベース)の動きに連動する投資成果を目指して運用を行います。なお、S & P先進国REIT指数(除く日本、配当込み、円換算ベース)への連動性を高めるため、海外の金融商品取引市場に上場する指数先物取引を活用することがあります。 不動産投資信託証券またはETF(上場投資信託証券)の組入比率は、通常の状態でも高位に維持することを基本とします。 為替変動リスクを回避するための為替ヘッジは原則として行いません。 資金動向、市況動向等に急激な変化が生じた場合、純資産総額が運用に支障をきたす水準となった場合および信託が終了する場合等のやむを得ない事情が発生したときは、上記のような運用ができない場合があります。

主な投資制限	<p>不動産投資信託証券および株式への投資割合には、制限を設けません。 新株引受権証券および新株予約権証券への投資割合は、取得時において信託財産の純資産総額の20%以下とします。 投資信託証券（上場投資信託証券を除きます。）への投資割合は、信託財産の純資産総額の5%以下とします。 外貨建資産への投資割合には、制限を設けません。 デリバティブ取引は、投資対象とする現物資産を保有した場合と同様の損益を実現する目的ならびに価格変動リスク、金利変動リスクおよび為替変動リスクを回避する目的以外には利用しません。 一般社団法人投資信託協会規則に規定するデリバティブ取引等について、同規則に従い、合理的な方法により算出した額が、信託財産の純資産総額を超えないものとします。 一般社団法人投資信託協会規則に規定する一の者に対する株式等エクスポージャー、債券等エクスポージャーおよびデリバティブ等エクスポージャーの信託財産の純資産総額に対する比率は、原則として、それぞれの区分毎に10%、合計で20%を超えないものとし、当該比率を超えることとなった場合には、委託者は、一般社団法人投資信託協会規則に従い当該比率以内となるよう調整を行うこととします。</p>
収益分配	収益分配は行いません。
ファンドに係る費用	
信託報酬	ありません。
申込手数料	ありません。
信託財産留保額	ありません。
その他の費用など	<p>組入有価証券の売買時の売買委託手数料、信託事務の処理に要する諸費用、信託財産に関する租税など。 上記費用に付随する消費税等相当額を含みます。</p>
その他	
決算日	毎年1月25日（休業日の場合は翌営業日）
委託会社	りそなアセットマネジメント株式会社
受託会社	株式会社りそな銀行

(3) 【運用体制】

ファンドの運用体制は以下のとおりです。



ファンド（国内リートインデックスオープン、先進国リートインデックスオープンは除きます。）における指定投資信託証券の選定については、株式会社大和ファンド・コンサルティング投資顧問会社より情報提供および助言を受けています。

ファンドガバナンス会議は3名程度、運用委員会は5名程度、運用評価委員会は6名程度で構成されています。

りそなアセットマネジメント株式会社の運用体制に関する社内規則等は次の通りです。

委託会社では、運用に関する社内規程およびリスク管理規程を定め、適切な運用を行うとともに、流動性リスクを含む運用リスクの管理を行っています。

ファンドの関係法人に対する管理体制

委託会社は、受託会社または再信託受託会社に対して、日々の純資産照合、月次の勘定残高照合などを行っています。また、外部監査法人による内部統制の整備および運用状況の報告書を受託会社より受け取っております。

上記の運用体制は、2025年9月末現在のものであり、今後変更となる可能性があります。

（４）【分配方針】

収益分配方針

原則として毎決算時に以下の収益分配方針に基づいて分配を行います。

- 1) 分配対象額は、経費控除後の配当等収益と売買益（評価益を含みます。）等とします。
- 2) 原則として、基準価額の水準、市況動向等を勘案して分配金額を決定します。ただし、分配対象額が少額の場合には、分配を行わないことがあります。
- 3) 留保益は、運用の基本方針に基づいて運用します。
委託会社の判断により分配を行わない場合もあります。また、将来の分配金の支払いおよびその金額について示唆、保証するものではありません。

収益分配金の支払い

< 分配金再投資コース（自動けいぞく投資コース） >

原則として、収益分配金は税金を差し引いた後、無手数料で自動的に再投資されます。

< 分配金受取りコース（一般コース） >

毎計算期間終了日後1ヵ月以内の委託会社の指定する日（原則として決算日から起算して5営業日まで）から収益分配金を支払います。支払いは販売会社において行なわれます。

（5）【投資制限】

約款に定める投資制限

< F W りそな円建債券アクティブファンド >

- 1) 投資信託証券への投資割合には、制限を設けません。
- 2) 株式への直接投資は行いません。
- 3) 外貨建資産への実質投資割合には制限を設けません。
- 4) デリバティブの直接利用は行いません。
- 5) 投資信託証券を組入れる場合において、一般社団法人投資信託協会規則に定めるエクスポージャーがルックスルーできる場合に該当しないときは、当該投資信託証券への投資割合は、信託財産の純資産総額の10%以内とします。
- 6) 一般社団法人投資信託協会規則に規定する一の者に対する株式等エクスポージャー、債券等エクスポージャーおよびデリバティブ等エクスポージャーの信託財産の純資産総額に対する比率は、原則として、それぞれの区分毎に10%、合計で20%を超えないものとし、当該比率を超えることとなった場合には、委託者は、一般社団法人投資信託協会規則に従い当該比率以内となるよう調整を行うこととします。
- 7) 特別の場合の外貨建有価証券への投資制限
外貨建有価証券への投資については、わが国の国際収支上の理由等により特に必要と認められる場合には、制約されることがあります。
- 8) 外国為替予約取引の指図および範囲
委託者は、信託財産に属する外貨建資産について、当該外貨建資産の為替ヘッジのため、外国為替の売買の予約を指図することができます。
- 9) 資金の借入れ
 1. 委託者は、信託財産の効率的な運用ならびに運用の安定性に資するため、一部解約に伴う支払資金の手当て（一部解約に伴う支払資金の手当てのために借入れた資金の返済を含みます。）を目的として、または再投資にかかる収益分配金の支払資金の手当てを目的として、資金借入れ（コール市場を通じる場合を含みます。）の指図をすることができます。なお、当該借入金をもって有価証券等の運用は行わないものとします。
 2. 一部解約に伴う支払資金の手当てにかかる借入期間は、受益者への解約代金支払開始日から、信託財産で保有する有価証券等の売却代金の受渡日までの間、または解約代金の入金日までの間、もしくは償還金の入金日までの期間が5営業日以内である場合の当該期間とし、資金借入額は当該有価証券等の売却代金、解約代金および償還金の合計額を限度とします。
 3. 収益分配金の再投資にかかる借入期間は、信託財産から収益分配金が支弁される日からその翌営業日までとし、資金借入額は収益分配金の再投資額を限度とします。
 4. 借入金の利息は信託財産中から支弁します。

< F W りそな国内株式アクティブファンド >

- 1) 投資信託証券への投資割合には、制限を設けません。
- 2) 株式への直接投資は行いません。
- 3) 外貨建資産への投資は行いません。
- 4) デリバティブの直接利用は行いません。
- 5) 投資信託証券を組入れる場合において、一般社団法人投資信託協会規則に定めるエクスポージャーがルックスルーできる場合に該当しないときは、当該投資信託証券への投資割合は、信託財産の純資産総額の10%以内とします。
- 6) 一般社団法人投資信託協会規則に規定する一の者に対する株式等エクスポージャー、債券等エクスポージャーおよびデリバティブ等エクスポージャーの信託財産の純資産総額に対する比率は、原則として、それぞれの区分毎に10%、合計で20%を超えないものとし、当該比率を超えることとなった場合には、委託者は、一般社団法人投資信託協会規則に従い当該比率以内となるよう調整を行うこととします。
- 7) 資金の借入れ
 1. 委託者は、信託財産の効率的な運用ならびに運用の安定性に資するため、一部解約に伴う支払資金の手当て（一部解約に伴う支払資金の手当てのために借入れた資金の返済を含みます。）を目的として、または再投資にかかる収益分配金の支払資金の手当てを目的として、資金借入れ（コール市場を通じる場合を含みます。）の指図をすることができます。なお、当該借入金をもって有価証券等の運用は行わないものとします。
 2. 一部解約に伴う支払資金の手当てにかかる借入期間は、受益者への解約代金支払開始日から、信託財産で保有する有価証券等の売却代金の受渡日までの間、または解約代金の入金日までの間、もしくは償還金の入金日までの期間が5営業日以内である場合の当該期間とし、資金借入額は当該有価証券等の売却代金、解約代金および償還金の合計額を限度とします。
 3. 収益分配金の再投資にかかる借入期間は、信託財産から収益分配金が支弁される日からその翌営業日までとし、資金借入額は収益分配金の再投資額を限度とします。
 4. 借入金の利息は信託財産中から支弁します。

< F W りそな先進国債券アクティブファンド >

- 1) 投資信託証券への投資割合には、制限を設けません。
- 2) 株式への直接投資は行いません。
- 3) 外貨建資産への実質投資割合には制限を設けません。
- 4) デリバティブの直接利用は行いません。
- 5) 投資信託証券を組入れる場合において、一般社団法人投資信託協会規則に定めるエクスポージャーが

ルックスルーできる場合に該当しないときは、当該投資信託証券への投資割合は、信託財産の純資産総額の10%以内とします。

- 6) 一般社団法人投資信託協会規則に規定する一の者に対する株式等エクスポージャー、債券等エクスポージャーおよびデリバティブ等エクスポージャーの信託財産の純資産総額に対する比率は、原則として、それぞれの区分毎に10%、合計で20%を超えないものとし、当該比率を超えることとなった場合には、委託者は、一般社団法人投資信託協会規則に従い当該比率以内となるよう調整を行うこととします。
- 7) 特別の場合の外貨建有価証券への投資制限
外貨建有価証券への投資については、わが国の国際収支上の理由等により特に必要と認められる場合には、制約されることがあります。
- 8) 外国為替予約取引の指図および範囲
委託者は、信託財産に属する外貨建資産について、当該外貨建資産の為替ヘッジのため、外国為替の売買の予約を指図することができます。
- 9) 資金の借入れ
 1. 委託者は、信託財産の効率的な運用ならびに運用の安定性に資するため、一部解約に伴う支払資金の手当て(一部解約に伴う支払資金の手当てのために借入れた資金の返済を含みます。)を目的として、または再投資にかかる収益分配金の支払資金の手当てを目的として、資金借入れ(コール市場を通じる場合を含みます。)の指図をすることができます。なお、当該借入金をもって有価証券等の運用は行わないものとします。
 2. 一部解約に伴う支払資金の手当てにかかる借入期間は、受益者への解約代金支払開始日から、信託財産で保有する有価証券等の売却代金の受渡日までの間、または解約代金の入金日までの間、もしくは償還金の入金日までの期間が5営業日以内である場合の当該期間とし、資金借入額は当該有価証券等の売却代金、解約代金および償還金の合計額を限度とします。
 3. 収益分配金の再投資にかかる借入期間は、信託財産から収益分配金が支弁される日からその翌営業日までとし、資金借入額は収益分配金の再投資額を限度とします。
 4. 借入金の利息は信託財産中から支弁します。

< F W りそな先進国+新興国債券アクティブファンド >

- 1) 投資信託証券への投資割合には、制限を設けません。
- 2) 株式への直接投資は行いません。
- 3) 外貨建資産への実質投資割合には制限を設けません。
- 4) デリバティブの直接利用は行いません。
- 5) 投資信託証券を組入れる場合において、一般社団法人投資信託協会規則に定めるエクスポージャーがルックスルーできる場合に該当しないときは、当該投資信託証券への投資割合は、信託財産の純資産総額の10%以内とします。
- 6) 一般社団法人投資信託協会規則に規定する一の者に対する株式等エクスポージャー、債券等エクスポージャーおよびデリバティブ等エクスポージャーの信託財産の純資産総額に対する比率は、原則として、それぞれの区分毎に10%、合計で20%を超えないものとし、当該比率を超えることとなった場合には、委託者は、一般社団法人投資信託協会規則に従い当該比率以内となるよう調整を行うこととします。
- 7) 特別の場合の外貨建有価証券への投資制限
外貨建有価証券への投資については、わが国の国際収支上の理由等により特に必要と認められる場合には、制約されることがあります。
- 8) 外国為替予約取引の指図および範囲
委託者は、信託財産に属する外貨建資産について、当該外貨建資産の為替ヘッジのため、外国為替の売買の予約を指図することができます。
- 9) 資金の借入れ
 1. 委託者は、信託財産の効率的な運用ならびに運用の安定性に資するため、一部解約に伴う支払資金の手当て(一部解約に伴う支払資金の手当てのために借入れた資金の返済を含みます。)を目的として、または再投資にかかる収益分配金の支払資金の手当てを目的として、資金借入れ(コール市場を通じる場合を含みます。)の指図をすることができます。なお、当該借入金をもって有価証券等の運用は行わないものとします。
 2. 一部解約に伴う支払資金の手当てにかかる借入期間は、受益者への解約代金支払開始日から、信託財産で保有する有価証券等の売却代金の受渡日までの間、または解約代金の入金日までの間、もしくは償還金の入金日までの期間が5営業日以内である場合の当該期間とし、資金借入額は当該有価証券等の売却代金、解約代金および償還金の合計額を限度とします。
 3. 収益分配金の再投資にかかる借入期間は、信託財産から収益分配金が支弁される日からその翌営業日までとし、資金借入額は収益分配金の再投資額を限度とします。
 4. 借入金の利息は信託財産中から支弁します。

< F W りそな先進国株式アクティブファンド >

- 1) 投資信託証券への投資割合には、制限を設けません。
- 2) 株式への直接投資は行いません。
- 3) 外貨建資産への実質投資割合には制限を設けません。
- 4) デリバティブの直接利用は行いません。
- 5) 投資信託証券を組入れる場合において、一般社団法人投資信託協会規則に定めるエクスポージャーがルックスルーできる場合に該当しないときは、当該投資信託証券への投資割合は、信託財産の純資産総額の10%以内とします。
- 6) 一般社団法人投資信託協会規則に規定する一の者に対する株式等エクスポージャー、債券等エクスポージャーおよびデリバティブ等エクスポージャーの信託財産の純資産総額に対する比率は、原則として、それぞれの区分毎に10%、合計で20%を超えないものとし、当該比率を超えることとなった場合には、委託者は、一般社団法人投資信託協会規則に従い当該比率以内となるよう調整を行うこととします。
- 7) 特別の場合の外貨建有価証券への投資制限
外貨建有価証券への投資については、わが国の国際収支上の理由等により特に必要と認められる場合には、制約されることがあります。

- 8) 外国為替予約取引の指図および範囲
委託者は、信託財産に属する外貨建資産について、当該外貨建資産の為替ヘッジのため、外国為替の売買の予約を指図することができます。
- 9) 資金の借入れ
1. 委託者は、信託財産の効率的な運用ならびに運用の安定性に資するため、一部解約に伴う支払資金の手当て（一部解約に伴う支払資金の手当てのために借入れた資金の返済を含みます。）を目的として、または再投資にかかる収益分配金の支払資金の手当てを目的として、資金借入れ（コール市場を通じる場合を含みます。）の指図をすることができます。なお、当該借入金をもって有価証券等の運用は行わないものとします。
 2. 一部解約に伴う支払資金の手当てにかかる借入期間は、受益者への解約代金支払開始日から、信託財産で保有する有価証券等の売却代金の受渡日までの間、または解約代金の入金日までの間、もしくは償還金の入金日までの期間が5営業日以内である場合の当該期間とし、資金借入額は当該有価証券等の売却代金、解約代金および償還金の合計額を限度とします。
 3. 収益分配金の再投資にかかる借入期間は、信託財産から収益分配金が支弁される日からその翌営業日までとし、資金借入額は収益分配金の再投資額を限度とします。
 4. 借入金の利息は信託財産中から支弁します。

< F W りそな先進国+新興国株式アクティブファンド >

- 1) 投資信託証券への投資割合には、制限を設けません。
- 2) 株式への直接投資は行いません。
- 3) 外貨建資産への実質投資割合には制限を設けません。
- 4) デリバティブの直接利用は行いません。
- 5) 投資信託証券を組入れる場合において、一般社団法人投資信託協会規則に定めるエクスポージャーがルックスルーできる場合に該当しないときは、当該投資信託証券への投資割合は、信託財産の純資産総額の10%以内とします。
- 6) 一般社団法人投資信託協会規則に規定する一の者に対する株式等エクスポージャー、債券等エクスポージャーおよびデリバティブ等エクスポージャーの信託財産の純資産総額に対する比率は、原則として、それぞれの区分毎に10%、合計で20%を超えないものとし、当該比率を超えることとなった場合には、委託者は、一般社団法人投資信託協会規則に従い当該比率以内となるよう調整を行うこととします。
- 7) 特別の場合の外貨建有価証券への投資制限
外貨建有価証券への投資については、わが国の国際収支上の理由等により特に必要と認められる場合には、制約されることがあります。
- 8) 外国為替予約取引の指図および範囲
委託者は、信託財産に属する外貨建資産について、当該外貨建資産の為替ヘッジのため、外国為替の売買の予約を指図することができます。
- 9) 資金の借入れ

 1. 委託者は、信託財産の効率的な運用ならびに運用の安定性に資するため、一部解約に伴う支払資金の手当て（一部解約に伴う支払資金の手当てのために借入れた資金の返済を含みます。）を目的として、または再投資にかかる収益分配金の支払資金の手当てを目的として、資金借入れ（コール市場を通じる場合を含みます。）の指図をすることができます。なお、当該借入金をもって有価証券等の運用は行わないものとします。
 2. 一部解約に伴う支払資金の手当てにかかる借入期間は、受益者への解約代金支払開始日から、信託財産で保有する有価証券等の売却代金の受渡日までの間、または解約代金の入金日までの間、もしくは償還金の入金日までの期間が5営業日以内である場合の当該期間とし、資金借入額は当該有価証券等の売却代金、解約代金および償還金の合計額を限度とします。
 3. 収益分配金の再投資にかかる借入期間は、信託財産から収益分配金が支弁される日からその翌営業日までとし、資金借入額は収益分配金の再投資額を限度とします。
 4. 借入金の利息は信託財産中から支弁します。

< F W りそな絶対収益アクティブファンド >

- 1) 投資信託証券への投資割合には、制限を設けません。
- 2) 株式への直接投資は行いません。
- 3) 外貨建資産への実質投資割合には制限を設けません。
- 4) デリバティブの直接利用は行いません。
- 5) 投資信託証券を組入れる場合において、一般社団法人投資信託協会規則に定めるエクスポージャーがルックスルーできる場合に該当しないときは、当該投資信託証券への投資割合は、信託財産の純資産総額の10%以内とします。
- 6) 一般社団法人投資信託協会規則に規定する一の者に対する株式等エクスポージャー、債券等エクスポージャーおよびデリバティブ等エクスポージャーの信託財産の純資産総額に対する比率は、原則として、それぞれの区分毎に10%、合計で20%を超えないものとし、当該比率を超えることとなった場合には、委託者は、一般社団法人投資信託協会規則に従い当該比率以内となるよう調整を行うこととします。
- 7) 特別の場合の外貨建有価証券への投資制限
外貨建有価証券への投資については、わが国の国際収支上の理由等により特に必要と認められる場合には、制約されることがあります。
- 8) 外国為替予約取引の指図および範囲
委託者は、信託財産に属する外貨建資産について、当該外貨建資産の為替ヘッジのため、外国為替の売買の予約を指図することができます。
- 9) 資金の借入れ

 1. 委託者は、信託財産の効率的な運用ならびに運用の安定性に資するため、一部解約に伴う支払資金の手当て（一部解約に伴う支払資金の手当てのために借入れた資金の返済を含みます。）を目的として、または再投資にかかる収益分配金の支払資金の手当てを目的として、資金借入れ（コール市場を通じる場合を含みます。）の指図をすることができます。なお、当該借入金をもって有価証券等の運用は行わないものとします。
 2. 一部解約に伴う支払資金の手当てにかかる借入期間は、受益者への解約代金支払開始日から、信

託財産で保有する有価証券等の売却代金の受渡日までの間、または解約代金の入金日までの間、もしくは償還金の入金日までの期間が5営業日以内である場合の当該期間とし、資金借入額は当該有価証券等の売却代金、解約代金および償還金の合計額を限度とします。

3. 収益分配金の再投資にかかる借入期間は、信託財産から収益分配金が支弁される日からその翌営業日までとし、資金借入額は収益分配金の再投資額を限度とします。
4. 借入金の利息は信託財産中から支弁します。

< F Wりそな国内リートインデックスオープン >

- 1) 不動産投資信託証券および株式への実質投資割合には、制限を設けません。
- 2) 新株引受権証券および新株予約権証券への実質投資割合は、取得時において信託財産の純資産総額の20%以下とします。
- 3) 投資信託証券（マザーファンド受益証券および上場投資信託証券を除きます。）への実質投資割合は、信託財産の純資産総額の5%以下とします。
- 4) 外貨建資産への投資は、行いません。
- 5) デリバティブ取引は、投資対象とする現物資産を保有した場合と同様の損益を実現する目的ならびに価格変動リスクおよび金利変動リスクを回避する目的以外には利用しません。
- 6) 一般社団法人投資信託協会規則に規定するデリバティブ取引等について、同規則に従い、合理的な方法により算出した額が、信託財産の純資産総額を超えないものとします。
- 7) 一般社団法人投資信託協会規則に規定する一のものに対する株式等エクスポージャー、債券等エクスポージャーおよびデリバティブ等エクスポージャーの信託財産の純資産総額に対する比率は、原則として、それぞれの区分毎に10%、合計で20%を超えないものとし、当該比率を超えることとなった場合には、委託者は、一般社団法人投資信託協会規則に従い当該比率以内となるよう調整を行うこととします。
- 8) 投資する株式等の範囲
 1. 委託者が投資することを指図する株式、新株引受権証券および新株予約権証券は、金融商品取引所に上場されている株式の発行会社の発行するもの、金融商品取引所に準ずる市場において取引されている株式の発行会社の発行するものとします。ただし、株主割当または社債権者割当により取得する株式、新株引受権証券および新株予約権証券については、この限りではありません。
 2. 前記1.の規定にかかわらず、上場予定または登録予定の株式、新株引受権証券および新株予約権証券で目論見書等において上場または登録されることが確認できるものについては、委託者が投資することを指図することができるものとします。
- 9) 信用取引の指図範囲
 1. 委託者は、信託財産に属する資産の効率的な運用に資するため、信用取引により株券を売り付けることの指図をすることができます。なお、当該売付けの決済については、株券の引渡しまたは買戻しにより行うことの指図をすることができるものとします。
 2. 前記1.の信用取引の指図は、次に掲げる有価証券の発行会社の発行する株券について行うことができるものとし、かつ次に掲げる株券数の合計数を超えないものとします。
 - イ) 信託財産に属する株券および新株引受権証券の権利行使により取得する株券
 - ロ) 株式分割により取得する株券
 - ハ) 有償増資により取得する株券
 - ニ) 売出しにより取得する株券
 - ホ) 信託財産に属する転換社債の転換請求および新株予約権（新株予約権付社債のうち会社法第236条第1項第3号の財産が当該新株予約権付社債についての社債であって当該社債と当該新株予約権がそれぞれ単独で存在し得ないことをあらかじめ明確にしているもの（会社法施行前の旧商法第341条ノ3第1項第7号および第8号の定めがある新株予約権付社債を含みます。）の新株予約権に限りません。）の行使により取得可能な株券
 - ヘ) 信託財産に属する新株引受権証券および新株引受権付社債の新株引受権の行使、または信託財産に属する新株予約権証券および新株予約権付社債の新株予約権（ホ）に定めるものを除きます。）の行使により取得可能な株券
- 10) 先物取引等の運用指図および範囲
 1. 委託者は、信託財産に属する資産の価格変動リスクを回避するため、わが国の金融商品取引所における有価証券先物取引（金融商品取引法第28条第8項第3号イに掲げるものをいいます。以下同じ。）、有価証券指数等先物取引（金融商品取引法第28条第8項第3号ロに掲げるものをいいます。以下同じ。）および有価証券オプション取引（金融商品取引法第28条第8項第3号ハに掲げるものをいいます。以下同じ。）ならびに外国の金融商品取引所におけるこれらの取引と類似の取引を次の範囲で行うことの指図をすることができます。なお、選択権取引はオプション取引に含めるものとします（以下同じ。）。
 - イ) 先物取引の売建およびコール・オプションの売付の指図は、建玉の合計額が、ヘッジの対象とする有価証券（以下「ヘッジ対象有価証券」といいます。）の時価総額の範囲内とします。
 - ロ) 先物取引の買建およびプット・オプションの売付の指図は、建玉の合計額が、ヘッジ対象有価証券の組入可能額（組入ヘッジ対象有価証券を差し引いた額）に信託財産が限月までに受取る組入公社債、組入外国貸付債権信託受益証券、組入貸付債権信託受益権、組入抵当証券および組入指定金銭信託の受益証券の利払金および償還金を加えた額を限度とし、かつ信託財産が限月までに受取る組入有価証券にかかる利払金および償還金等（株式、株価指数にかかる先物取引の買建においては、信託財産が未収配当金として計上している額を含むものとし、この額には信託財産が当該限月を超えて受取る配当金も含まれます。）ならびに約款第16条第2項第1号から第6号までに掲げる金融商品で運用している額の範囲内とします。
 - ハ) コール・オプションおよびプット・オプションの買付の指図は、10) で規定する全オプション取引にかかる支払いプレミアム額の合計額が取引時点の信託財産の純資産総額の5%を上回らない範囲内とします。
 2. 委託者は、信託財産に属する資産の価格変動リスクを回避するため、わが国の金融商品取引所における金利にかかる先物取引およびオプション取引ならびに外国の金融商品取引所におけるわが国の金利にかかるこれらの取引と類似の取引を次の範囲で行うことの指図をすることができます。
 - イ) 先物取引の売建およびコール・オプションの売付の指図は、建玉の合計額が、ヘッジ対象と

する金利商品（信託財産が1年以内に受け取る組入有価証券の利払金および償還金等ならびに約款第16条第2項第1号から第6号までに掲げる金融商品で運用されているものをいい、以下「ヘッジ対象金利商品」といいます。）の時価総額の範囲内とします。

- ロ）先物取引の買建およびブット・オプションの売付の指図は、建玉の合計額が、信託財産が限月までに受取る組入有価証券にかかる利払金および償還金等ならびに約款第16条第2項第1号から第6号までに掲げる金融商品で運用している額の範囲内とします。
- ハ）コール・オプションおよびブット・オプションの買付の指図は、支払いプレミアム額の合計額が取引時点のヘッジ対象金利商品の時価総額の5%を上回らない範囲内とし、かつ10）で規定する全オプション取引にかかる支払いプレミアム額の合計額が取引時点の信託財産の純資産総額の5%を上回らない範囲内とします。

11) スワップ取引の運用指図および範囲

1. 委託者は、信託財産に属する資産の価格変動リスクを回避するため、異なった受取金利または異なった受取金利とその元本を一定の条件のもとに交換する取引（以下「スワップ取引」といいます。）を行うことの指図をすることができます。
2. スワップ取引の指図にあたっては、当該取引の契約期限が、原則として、信託期間を超えないものとします。ただし、当該取引が当該信託期間内で全部解約が可能なものについてはこの限りではありません。
3. スワップ取引の指図にあたっては、当該信託財産にかかるスワップ取引の想定元本の総額とマザーファンドの信託財産にかかるスワップ取引の想定元本の総額のうち信託財産に属するとみなした額との合計額（以下3.において「スワップ取引の想定元本の合計額」といいます。）が、信託財産の純資産総額を超えないものとします。なお、信託財産の一部解約等の事由により、上記純資産総額が減少して、スワップ取引の想定元本の合計額が信託財産の純資産総額を超えることとなった場合には、委託者は、すみやかにその超える額に相当するスワップ取引の一部の解約を指図するものとします。
4. 前記3.においてマザーファンドの信託財産にかかるスワップ取引の想定元本の総額のうち信託財産に属するとみなした額とは、マザーファンドの信託財産にかかるスワップ取引の想定元本の総額にマザーファンドの信託財産の純資産総額に占める信託財産に属するマザーファンドの受益証券の時価総額の割合を乗じて得た額をいいます。
5. スワップ取引の評価は、市場実勢金利等をもとに算出した価額で行うものとします。
6. 委託者は、スワップ取引を行うにあたり担保の提供あるいは受入れが必要と認めるときは、担保の提供あるいは受入れの指図を行うものとします。

12) 金利先渡取引の運用指図および範囲

1. 委託者は、信託財産に属する資産の価格変動リスクを回避するため、金利先渡取引を行うことの指図をすることができます。
2. 金利先渡取引の指図にあたっては、当該取引の決済日が、原則として、信託期間を超えないものとします。ただし、当該取引が当該信託期間内で全部解約が可能なものについてはこの限りではありません。
3. 金利先渡取引の指図にあたっては、当該信託財産にかかる金利先渡取引の想定元本の総額とマザーファンドの信託財産にかかる金利先渡取引の想定元本の総額のうち信託財産に属するとみなした額との合計額（以下3.において「金利先渡取引の想定元本の合計額」といいます。）が、信託財産にかかるヘッジ対象金利商品の時価総額とマザーファンドの信託財産にかかるヘッジ対象金利商品の時価総額のうち信託財産に属するとみなした額との合計額（以下3.において「ヘッジ対象金利商品の時価総額の合計額」といいます。）を超えないものとします。なお、信託財産の一部解約等の事由により、上記ヘッジ対象金利商品の時価総額の合計額が減少して、金利先渡取引の想定元本の合計額がヘッジ対象金利商品の時価総額の合計額を超えることとなった場合には、委託者は、すみやかにその超える額に相当する金利先渡取引の一部の解約を指図するものとします。
4. 前記3.においてマザーファンドの信託財産にかかる金利先渡取引の想定元本の総額のうち信託財産に属するとみなした額とは、マザーファンドの信託財産にかかる金利先渡取引の想定元本の総額にマザーファンドの信託財産の純資産総額に占める信託財産に属するマザーファンドの受益証券の時価総額の割合を乗じて得た額をいいます。また、マザーファンドの信託財産にかかるヘッジ対象金利商品の時価総額のうち信託財産に属するとみなした額とは、マザーファンドの信託財産にかかるヘッジ対象金利商品の時価総額にマザーファンドの信託財産の純資産総額に占める信託財産に属するマザーファンドの受益証券の時価総額の割合を乗じて得た額をいいます。
5. 金利先渡取引の評価は、市場実勢金利等をもとに算出した価額で行うものとします。
6. 委託者は、金利先渡取引を行うにあたり担保の提供あるいは受入れが必要と認めるときは、担保の提供あるいは受入れの指図を行うものとします。

13) 有価証券の貸付けの指図および範囲

1. 委託者は、信託財産の効率的な運用に資するため、信託財産に属する株式、公社債および投資信託証券を次の範囲内で貸付けることの指図をすることができます。
 - イ）株式の貸付けは、貸付時点において、貸付株式の時価合計額が、信託財産で保有する株式の時価合計額を超えないものとします。
 - ロ）公社債の貸付けは、貸付時点において、貸付公社債の額面金額の合計額が、信託財産で保有する公社債の額面金額の合計額を超えないものとします。
 - ハ）投資信託証券の貸付けは、貸付時点において、貸付投資信託証券の時価合計額が、信託財産で保有する投資信託証券の時価合計額を超えないものとします。
2. 前記1.に定める限度額を超えることとなった場合には、委託者は、すみやかにその超える額に相当する契約の一部の解約を指図するものとします。
3. 委託者は、有価証券の貸付けにあたって必要と認めるときは、担保の受入れの指図を行うものとします。

14) 資金の借入れ

1. 委託者は、信託財産の効率的な運用ならびに運用の安定性に資するため、一部解約に伴う支払資金の手当て（一部解約に伴う支払資金の手当てのために借入れた資金の返済を含みます。）を目的として、または再投資にかかる収益分配金の支払資金の手当てを目的として、資金借入れ（コール市場を通じる場合を含みます。）の指図をすることができます。なお、当該借入金をもって有価証券等の運用は行わないものとします。
2. 一部解約に伴う支払資金の手当てにかかる借入期間は、受益者への解約代金支払開始日から、信

託財産で保有する有価証券等の売却代金の受渡日までの間、または解約代金の入金日までの間、もしくは償還金の入金日までの期間が5営業日以内である場合の当該期間とし、資金借入額は当該有価証券等の売却代金、解約代金および償還金の合計額を限度とします。

3. 収益分配金の再投資にかかる借入期間は、信託財産から収益分配金が支弁される日からその翌営業日までとし、資金借入額は収益分配金の再投資額を限度とします。
4. 借入金の利息は信託財産中から支弁します。

< F Wりそな先進国リートインデックスオープン >

- 1) 不動産投資信託証券および株式への実質投資割合には、制限を設けません。
- 2) 新株引受権証券および新株予約権証券への実質投資割合は、取得時において信託財産の純資産総額の20%以下とします。
- 3) 投資信託証券（マザーファンド受益証券および上場投資信託証券を除きます。）への実質投資割合は、信託財産の純資産総額の5%以下とします。
- 4) 外貨建資産への実質投資割合には、制限を設けません。
- 5) デリバティブ取引は、投資対象とする現物資産を保有した場合と同様の損益を実現する目的ならびに価格変動リスク、金利変動リスクおよび為替変動リスクを回避する目的以外には利用しません。
- 6) 一般社団法人投資信託協会規則に規定するデリバティブ取引等について、同規則に従い、合理的な方法により算出した額が、信託財産の純資産総額を超えないものとします。
- 7) 一般社団法人投資信託協会規則に規定する一のものに対する株式等エクスポージャー、債券等エクスポージャーおよびデリバティブ等エクスポージャーの信託財産の純資産総額に対する比率は、原則として、それぞれの区分毎に10%、合計で20%を超えないものとし、当該比率を超えることとなった場合には、委託者は、一般社団法人投資信託協会規則に従い当該比率以内となるよう調整を行うこととします。
- 8) 投資する株式等の範囲
 1. 委託者が投資することを指図する株式、新株引受権証券および新株予約権証券は、金融商品取引所に上場されている株式の発行会社の発行するもの、金融商品取引所に準ずる市場において取引されている株式の発行会社の発行するものとします。ただし、株主割当または社債権者割当により取得する株式、新株引受権証券および新株予約権証券については、この限りではありません。
 2. 前記1.の規定にかかわらず、上場予定または登録予定の株式、新株引受権証券および新株予約権証券で目論見書等において上場または登録されることが確認できるものについては、委託者が投資することを指図することができるものとします。
- 9) 信用取引の指図範囲
 1. 委託者は、信託財産に属する資産の効率的な運用に資するため、信用取引により株券を売り付けることの指図をすることができます。なお、当該売付けの決済については、株券の引渡しまたは買戻しにより行うことの指図をすることができます。なお、当該売付けの決済については、株券の引渡しまたは買戻しにより行うことの指図をすることができます。なお、当該売付けの決済については、株券の引渡しまたは買戻しにより行うことの指図をすることができます。
 2. 前記1.の信用取引の指図は、次に掲げる有価証券の発行会社の発行する株券について行うことができるものとし、かつ次に掲げる株券数の合計数を超えないものとします。
 - イ) 信託財産に属する株券および新株引受権証券の権利行使により取得する株券
 - ロ) 株式分割により取得する株券
 - ハ) 有償増資により取得する株券
 - ニ) 売出しにより取得する株券
 - ホ) 信託財産に属する転換社債の転換請求および新株予約権（新株予約権付社債のうち会社法第236条第1項第3号の財産が当該新株予約権付社債についての社債であって当該社債と当該新株予約権がそれぞれ単独で存在し得ないことをあらかじめ明確にしているもの（会社法施行前の旧商法第341条ノ3第1項第7号および第8号の定めがある新株予約権付社債を含みます。）の新株予約権に限りません。）の行使により取得可能な株券
 - ヘ) 信託財産に属する新株引受権証券および新株予約権付社債の新株引受権の行使、または信託財産に属する新株予約権証券および新株予約権付社債の新株予約権（ホ）に定めるものを除きます。）の行使により取得可能な株券
- 10) 先物取引等の運用指図および範囲
 1. 委託者は、信託財産に属する資産の価格変動リスクを回避するため、わが国の金融商品取引所における有価証券先物取引（金融商品取引法第28条第8項第3号イに掲げるものをいいます。以下同じ。）、有価証券指数等先物取引（金融商品取引法第28条第8項第3号ロに掲げるものをいいます。以下同じ。）および有価証券オプション取引（金融商品取引法第28条第8項第3号ハに掲げるものをいいます。以下同じ。）ならびに外国の金融商品取引所におけるこれらの取引と類似の取引を次の範囲で行うことの指図をすることができます。なお、選択権取引はオプション取引に含めるものとします（以下同じ。）。
 - イ) 先物取引の売建およびコール・オプションの売付の指図は、建玉の合計額が、ヘッジの対象とする有価証券（以下「ヘッジ対象有価証券」といいます。）の時価総額の範囲内とします。
 - ロ) 先物取引の買建およびプット・オプションの売付の指図は、建玉の合計額が、ヘッジ対象有価証券の組入可能額（組入ヘッジ対象有価証券を差し引いた額）に信託財産が限月までに受取る組入公社債、組入外国貸付債権信託受益証券、組入貸付債権信託受益権、組入抵当証券および組入指定金銭信託の受益証券の利払金および償還金を加えた額を限度とし、かつ信託財産が限月までに受取る組入有価証券にかかる利払金および償還金等（株式、株価指数にかかる先物取引の買建においては、信託財産が未収配当金として計上している額を含むものとし、この額には信託財産が当該限月を超えて受取る配当金も含まれます。）ならびに約款第16条第2項第1号から第6号までに掲げる金融商品で運用している額の範囲内とします。
 - ハ) コール・オプションおよびプット・オプションの買付の指図は、10) で規定する全オプション取引にかかる支払いプレミアム額の合計額が取引時点の信託財産の純資産総額の5%を上回らない範囲内とします。
 2. 委託者は、信託財産に属する資産の為替変動リスクを回避するため、わが国の金融商品取引所における通貨にかかる先物取引ならびに外国の金融商品取引所における通貨にかかる先物取引およびオプション取引を次の範囲で行うことの指図をすることができます。
 - イ) 先物取引の売建およびコール・オプションの売付の指図は、建玉の合計額が、為替の売予約と合わせてヘッジ対象とする外貨建資産の時価総額とマザーファンドの信託財産に属するヘッ

ジ対象とする外貨建資産の時価総額のうち信託財産に属するとみなした額(信託財産に属するマザーファンド受益証券の時価総額にマザーファンドの信託財産の純資産総額に占めるヘッジ対象とする外貨建資産の時価総額の割合を乗じて得た額をいいます。)との合計額の範囲内とします。

ロ)先物取引の買建およびプット・オプションの売付の指図は、建玉の合計額が、為替の買予約と合せて、外貨建有価証券の買付代金等実需の範囲内とします。

ハ)コール・オプションおよびプット・オプションの買付の指図は、支払いプレミアム額の合計額が取引時点の保有外貨建資産の時価総額の5%を上回らない範囲内とし、かつ10)で規定する全オプション取引にかかる支払いプレミアム額の合計額が取引時点の信託財産の純資産総額の5%を上回らない範囲内とします。

3. 委託者は、信託財産に属する資産の価格変動リスクを回避するため、わが国の金融商品取引所における金利にかかる先物取引およびオプション取引ならびに外国の金融商品取引所におけるこれらの取引と類似の取引を次の範囲で行うことの指図をすることができます。

イ)先物取引の売建およびコール・オプションの売付の指図は、建玉の合計額が、ヘッジ対象とする金利商品(信託財産が1年以内に受け取る組入る有価証券の利払金および償還金等ならびに約款第16条第2項第1号から第6号までに掲げる金融商品で運用されているものをいい、以下「ヘッジ対象金利商品」といいます。)の時価総額の範囲内とします。

ロ)先物取引の買建およびプット・オプションの売付の指図は、建玉の合計額が、信託財産が限月までに受取る組入る有価証券にかかる利払金および償還金等ならびに約款第16条第2項第1号から第6号までに掲げる金融商品で運用している額(以下ロ)において「金融商品運用額等」といいます。)の範囲内とします。ただし、ヘッジ対象金利商品が外貨建て、信託財産の外貨建資産組入可能額(約款上の組入可能額から保有外貨建資産の時価総額を差引いた額。以下同じ。)に信託財産が限月までに受取る外貨建組入公社債および組入外国貸付債権信託受益証券ならびに外貨建組入貸付債権信託受益権の利払金および償還金を加えた額が当該金融商品運用額等の額より少ない場合には外貨建資産組入可能額に信託財産が限月までに受取る外貨建組入る有価証券にかかる利払金および償還金等を加えた額を限度とします。

ハ)コール・オプションおよびプット・オプションの買付の指図は、支払いプレミアム額の合計額が取引時点のヘッジ対象金利商品の時価総額の5%を上回らない範囲内とし、かつ10)で規定する全オプション取引にかかる支払いプレミアム額の合計額が取引時点の信託財産の純資産総額の5%を上回らない範囲内とします。

11) スワップ取引の運用指図および範囲

1. 委託者は、信託財産に属する資産の価格変動リスクおよび為替変動リスクを回避するため、異なる通貨、異なる受取金利または異なる受取金利とその元本を一定の条件のもとに交換する取引(以下「スワップ取引」といいます。)を行うことの指図をすることができます。

2. スワップ取引の指図にあたっては、当該取引の契約期限が、原則として、信託期間を超えないものとします。ただし、当該取引が当該信託期間内で全部解約が可能なものについてはこの限りではありません。

3. スワップ取引の指図にあたっては、当該信託財産にかかるスワップ取引の想定元本の総額とマザーファンドの信託財産にかかるスワップ取引の想定元本の総額のうち信託財産に属するとみなした額との合計額(以下3.において「スワップ取引の想定元本の合計額」といいます。)が、信託財産の純資産総額を超えないものとします。なお、信託財産の一部解約等の事由により、上記純資産総額が減少して、スワップ取引の想定元本の合計額が信託財産の純資産総額を超えることとなった場合には、委託者は、すみやかにその超える額に相当するスワップ取引の一部の解約を指図するものとします。

4. 前記3.においてマザーファンドの信託財産にかかるスワップ取引の想定元本の総額のうち信託財産に属するとみなした額とは、マザーファンドの信託財産にかかるスワップ取引の想定元本の総額にマザーファンドの信託財産の純資産総額に占める信託財産に属するマザーファンドの受益証券の時価総額の割合を乗じて得た額をいいます。

5. スワップ取引の評価は、市場実勢金利等をもとに算出した価額で行うものとします。

6. 委託者は、スワップ取引を行うにあたり担保の提供あるいは受入れが必要と認めるときは、担保の提供あるいは受入れの指図を行うものとします。

12) 金利先渡取引および為替先渡取引の運用指図および範囲

1. 委託者は、信託財産に属する資産の価格変動リスクおよび為替変動リスクを回避するため、金利先渡取引および為替先渡取引を行うことの指図をすることができます。

2. 金利先渡取引および為替先渡取引の指図にあたっては、当該取引の決済日が、原則として、信託期間を超えないものとします。ただし、当該取引が当該信託期間内で全部解約が可能なものについてはこの限りではありません。

3. 金利先渡取引の指図にあたっては、当該信託財産にかかる金利先渡取引の想定元本の総額とマザーファンドの信託財産にかかる金利先渡取引の想定元本の総額のうち信託財産に属するとみなした額との合計額(以下3.において「金利先渡取引の想定元本の合計額」といいます。)が、信託財産にかかるヘッジ対象金利商品の時価総額とマザーファンドの信託財産にかかるヘッジ対象金利商品の時価総額のうち信託財産に属するとみなした額との合計額(以下3.において「ヘッジ対象金利商品の時価総額の合計額」といいます。)を超えないものとします。なお、信託財産の一部解約等の事由により、上記ヘッジ対象金利商品の時価総額の合計額が減少して、金利先渡取引の想定元本の合計額がヘッジ対象金利商品の時価総額の合計額を超えることとなった場合には、委託者は、すみやかにその超える額に相当する金利先渡取引の一部の解約を指図するものとします。

4. 為替先渡取引の指図にあたっては、当該信託財産にかかる為替先渡取引の想定元本の総額とマザーファンドの信託財産にかかる為替先渡取引の想定元本の総額のうち信託財産に属するとみなした額との合計額(以下4.において「為替先渡取引の想定元本の合計額」といいます。)が、信託財産にかかる保有外貨建資産の時価総額とマザーファンドの信託財産にかかる保有外貨建資産の時価総額のうち信託財産に属するとみなした額との合計額(以下「保有外貨建資産の時価総額の合計額」といいます。)を超えないものとします。なお、信託財産の一部解約等の事由により、上記保有外貨建資産の時価総額の合計額が減少して、為替先渡取引の想定元本の合計額が保有外貨建資産の時価総額の合計額を超えることとなった場合には、委託者は、すみやかにその超える額に相当する為替先渡取引の一部の解約を指図するものとします。

5. 前記3.および4.においてマザーファンドの信託財産にかかる金利先渡取引および為替先渡取

引の想定元本の総額のうち信託財産に属するとみなした額とは、マザーファンドの信託財産にかかる金利先渡取引および為替先渡取引の想定元本の総額にマザーファンドの信託財産の純資産総額に占める信託財産に属するマザーファンドの受益証券の時価総額の割合を乗じて得た額をいいます。また、マザーファンドの信託財産にかかるヘッジ対象金利商品および保有外貨建資産の時価総額のうち信託財産に属するとみなした額とは、マザーファンドの信託財産にかかるヘッジ対象金利商品および保有外貨建資産の時価総額にマザーファンドの信託財産の純資産総額に占める信託財産に属するマザーファンドの受益証券の時価総額の割合を乗じて得た額をいいます。

6. 金利先渡取引および為替先渡取引の評価は、市場実勢金利等をもとに算出した価額で行うものとします。
7. 委託者は、金利先渡取引および為替先渡取引を行うにあたり担保の提供あるいは受入れが必要と認めるときは、担保の提供あるいは受入れの指図を行うものとします。
- 13) 有価証券の貸付けの指図および範囲
 1. 委託者は、信託財産の効率的な運用に資するため、信託財産に属する株式、公社債および投資信託証券を次の範囲内で貸付けることの指図をすることができます。
 - イ) 株式の貸付けは、貸付時点において、貸付株式の時価合計額が、信託財産で保有する株式の時価合計額を超えないものとします。
 - ロ) 公社債の貸付けは、貸付時点において、貸付公社債の額面金額の合計額が、信託財産で保有する公社債の額面金額の合計額を超えないものとします。
 - ハ) 投資信託証券の貸付けは、貸付時点において、貸付投資信託証券の時価合計額が、信託財産で保有する投資信託証券の時価合計額を超えないものとします。
 2. 前記1.に定める限度額を超えることとなった場合には、委託者は、すみやかにその超える額に相当する契約の一部の解約を指図するものとします。
 3. 委託者は、有価証券の貸付けにあたって必要と認めるときは、担保の受入れの指図を行うものとします。
- 14) 特別の場合の外貨建有価証券への投資制限
外貨建有価証券への投資については、わが国の国際収支上の理由等により特に必要と認められる場合には、制約されることがあります。
- 15) 外国為替予約取引の指図および範囲
委託者は、信託財産に属する外貨建資産の時価総額とマザーファンドの信託財産に属する外貨建資産の時価総額のうち信託財産に属するとみなした額（信託財産に属するマザーファンド受益証券の時価総額にマザーファンドの信託財産純資産総額に占める外貨建資産の時価総額の割合を乗じて得た額をいいます。）との合計額について、当該外貨建資産の為替ヘッジのため、外国為替の売買の予約を指図することができます。
- 16) 資金の借入れ
 1. 委託者は、信託財産の効率的な運用ならびに運用の安定性に資するため、一部解約に伴う支払資金の手当て（一部解約に伴う支払資金の手当てのために借入れた資金の返済を含みます。）を目的として、または再投資にかかる収益分配金の支払資金の手当てを目的として、資金借入れ（コール市場を通じる場合を含みます。）の指図をすることができます。なお、当該借入金をもって有価証券等の運用は行わないものとします。
 2. 一部解約に伴う支払資金の手当てにかかる借入期間は、受益者への解約代金支払開始日から、信託財産で保有する有価証券等の売却代金の受渡日までの間、または解約代金の入金日までの間、もしくは償還金の入金日までの期間が5営業日以内である場合の当該期間とし、資金借入額は当該有価証券等の売却代金、解約代金および償還金の合計額を限度とします。
 3. 収益分配金の再投資にかかる借入期間は、信託財産から収益分配金が支弁される日からその翌営業日までとし、資金借入額は収益分配金の再投資額を限度とします。
 4. 借入金の利息は信託財産中から支弁します。

法令による投資制限

同一法人の発行する株式（投資信託及び投資法人に関する法律）

同一法人の発行する株式について、委託会社が運用の指図を行なう投資信託全体で、当該株式の議決権の過半数を保有することとなる取引は行ないません。

3【投資リスク】

(1) ファンドのリスク

< F Wりそな円建債券アクティブファンド >

当ファンドの基準価額は、実質的に組み入れている有価証券等の値動きにより影響を受けませんが、運用により信託財産に生じた損益はすべて投資者のみなさまに帰属します。

したがって、投資者のみなさまの投資元本が保証されているものではなく、基準価額の下落により損失を被り、投資元本を割り込むことがあります。また、投資信託は預貯金と異なります。

当ファンドの基準価額の変動要因として、主に以下のリスクがあります。このため、お申込みの際は、当ファンドのリスクを認識・検討し、慎重にご判断くださいますようお願いいたします。

市場リスク

・金利（債券価格）変動リスク

金利（債券価格）は、金融・財政政策、市場の需給、それらに関する外部評価の変化等を反映して変動します。債券価格は、一般に金利が上昇（低下）した場合は値下がり（値上がり）します。債券価格が値下がりした場合は、基準価額の下落要因となります。

・為替変動リスク

為替相場は、各国の経済状況、金利動向、政治情勢等のさまざまな要因により変動します。当ファンドは原則として為替ヘッジにより為替変動リスクの低減を図ることとしていますが、為替変動リスクを完全に排除できるものではなく、為替変動の影響を受け、基準価額が下落する場合があります。また為替ヘッジを行う通貨の短期金利より円短期金利が低い場合には、その金利差相当分のコストがかかります。

信用リスク

実質的に組み入れている有価証券等の発行体が倒産した場合、発行体の財務状況が悪化した場合またはそれらが予想された場合等には、当該有価証券等の価格が下落することやその価値がなくなることにより、基準価額の下落要因となります。

流動性リスク

時価総額や取引量が少ない市場で流動性が低い場合、市場の混乱・取引規制等の理由から流動性が低下している場合、急激かつ多量の売買により市場が大きな影響を受けた場合等、市場実勢から期待できる価格よりも大幅に不利な価格で売買せざるを得ないことがあり、この場合、基準価額が下落する要因となります。

カントリーリスク

投資対象国・地域において、政治や経済、社会情勢等の変化または金融取引等に関する規制の新設や変更により、実質的に組み入れている有価証券等の価格が大きく変動することがあります。そのため基準価額が予想以上に下落することや、投資方針に沿った運用が困難となることがあります。

基準価額の変動要因は、上記に限定されるものではありません。

（その他の留意点）

ファンドのお取引に関しては、金融商品取引法第37条の6の規定（いわゆるクーリングオフ）の適用はありません。

当ファンドは、大量の解約が発生し短期間で解約資金を手当てする必要性が生じた場合や主たる取引市場において市場環境が急変した場合等に、一時的に組入資産の流動性が低下し、市場実勢から期待できる価格で取引できないリスク、取引量が限られてしまうリスクがあります。これにより、基準価額にマイナスの影響をおよぼす可能性や、換金のお申込みの受付が中止となる可能性、換金代金のお支払いが遅延する可能性があります。

分配金はファンドの純資産から支払われますので、分配金支払い後は純資産が減少し、基準価額が下落する要因となります。収益分配金の水準は、必ずしも計算期間におけるファンドの収益の水準を示すものではありません。収益分配は、計算期間に生じた収益を超えて行われる場合があります。投資者の購入価額によっては、収益分配金の一部または全部が、実質的な元本の一部払戻しに相当する場合があります。ファンド購入後の運用状況により、分配金額より基準価額の値上がりがかさかった場合も同様です。

ファンドは、預金や保険契約ではなく、預金保険機構、保険契約者保護機構の対象ではありません。また、登録金融機関で取扱う場合、投資者保護基金の補償対象ではありません。

< F Wりそな国内株式アクティブファンド >

当ファンドの基準価額は、実質的に組み入れている有価証券等の値動きにより影響を受けませんが、運用により信託財産に生じた損益はすべて投資者のみなさまに帰属します。

したがって、投資者のみなさまの投資元本が保証されているものではなく、基準価額の下落により損失を被り、投資元本を割り込むことがあります。また、投資信託は預貯金と異なります。

当ファンドの基準価額の変動要因として、主に以下のリスクがあります。このため、お申込みの際は、当ファンドのリスクを認識・検討し、慎重にご判断くださいますようお願いいたします。

市場リスク

・株価変動リスク

株価は、政治・経済情勢、発行企業の業績・財務状況、市場の需給、それらに関する外部評価の変化等を反映して変動します。株価が下落した場合は、基準価額の下落要因となります。

信用リスク

実質的に組み入れている有価証券等の発行体が倒産した場合、発行体の財務状況が悪化した場合またはそれらが予想された場合等には、当該有価証券等の価格が下落することやその価値がなくなることにより、基準価額の下落要因となります。

流動性リスク

時価総額や取引量が少ない市場で流動性が低い場合、市場の混乱・取引規制等の理由から流動性が低下している場合、急激かつ多量の売買により市場が大きな影響を受けた場合等、市場実勢から期待できる価格よりも大幅に不利な価格で売買せざるを得ないことがあり、この場合、基準価額が下落する要因となります。

基準価額の変動要因は、上記に限定されるものではありません。

（その他の留意点）

ファンドのお取引に関しては、金融商品取引法第37条の6の規定（いわゆるクーリングオフ）の適用はありません。

当ファンドは、大量の解約が発生し短期間で解約資金を手当てする必要性が生じた場合や主たる取引市場において市場環境が急変した場合等に、一時的に組入資産の流動性が低下し、市場実勢から期待できる価格で取引できないリスク、取引量が限られてしまうリスクがあります。これにより、基準価額にマイナスの影響をおよぼす可能性や、換金のお申込みの受付が中止となる可能性、換金代金のお支払いが遅延する可能性があります。

分配金はファンドの純資産から支払われますので、分配金支払い後は純資産が減少し、基準価額が下落する要因となります。収益分配金の水準は、必ずしも計算期間におけるファンドの収益の水準を示すものではありません。収益分配は、計算期間に生じた収益を超えて行われる場合があります。投資者の購入価額によっては、収益分配金の一部または全部が、実質的な元本の一部払戻しに相当する場合があります。ファンド購入後の運用状況により、分配金額より基準価額の値上がりがかさかった場合も同様です。

ファンドは、預金や保険契約ではなく、預金保険機構、保険契約者保護機構の対象ではありません。また、登録金融機関で取扱う場合、投資者保護基金の補償対象ではありません。

< F Wりそな先進国債券アクティブファンド >

当ファンドの基準価額は、実質的に組み入れている有価証券等の値動きにより影響を受けませんが、運用により信託財産に生じた損益はすべて投資者のみなさまに帰属します。

したがって、投資者のみなさまの投資元本が保証されているものではなく、基準価額の下落により損失を被り、投資元本を割り込むことがあります。また、投資信託は預貯金と異なります。当ファンドの基準価額の変動要因として、主に以下のリスクがあります。このため、お申込みの際は、当ファンドのリスクを認識・検討し、慎重にご判断くださいますようお願いいたします。

市場リスク

・金利（債券価格）変動リスク

金利（債券価格）は、金融・財政政策、市場の需給、それらに関する外部評価の変化等を反映して変動します。債券価格は、一般に金利が上昇（低下）した場合は値下がり（値上がり）します。債券価格が値下がりした場合は、基準価額の下落要因となります。

・為替変動リスク

為替相場は、各国の経済状況、金利動向、政治情勢等のさまざまな要因により変動します。当ファンドは、実質的に外貨建資産に投資を行いますので、投資先の通貨に対して円高となった場合には、基準価額の下落要因となります。

信用リスク

実質的に組み入れている有価証券等の発行体が倒産した場合、発行体の財務状況が悪化した場合またはそれらが予想された場合等には、当該有価証券等の価格が下落することやその価値がなくなることにより、基準価額の下落要因となります。

流動性リスク

時価総額や取引量が少ない市場で流動性が低い場合、市場の混乱・取引規制等の理由から流動性が低下している場合、急激かつ多量の売買により市場が大きな影響を受けた場合等、市場実勢から期待できる価格よりも大幅に不利な価格で売買せざるを得ないことがあり、この場合、基準価額が下落する要因となります。

カントリーリスク

投資対象国・地域において、政治や経済、社会情勢等の変化または金融取引等に関する規制の新設や変更により、実質的に組み入れている有価証券等の価格が大きく変動することがあります。そのため基準価額が予想以上に下落することや、投資方針に沿った運用が困難となることがあります。

基準価額の変動要因は、上記に限定されるものではありません。

（その他の留意点）

ファンドのお取引に関しては、金融商品取引法第37条の6の規定（いわゆるクーリングオフ）の適用はありません。

当ファンドは、大量の解約が発生し短期間で解約資金を手当てする必要が生じた場合や主たる取引市場において市場環境が急変した場合等に、一時的に組入資産の流動性が低下し、市場実勢から期待できる価格で取引できないリスク、取引量が限られてしまうリスクがあります。これにより、基準価額にマイナスの影響をおよぼす可能性や、換金のお申込みの受付けが中止となる可能性、換金代金のお支払いが遅延する可能性があります。

分配金はファンドの純資産から支払われますので、分配金支払い後は純資産が減少し、基準価額が下落する要因となります。収益分配金の水準は、必ずしも計算期間におけるファンドの収益の水準を示すものではありません。収益分配は、計算期間に生じた収益を超えて行われる場合があります。投資者の購入価額によっては、収益分配金の一部または全部が、実質的な元本の一部払戻しに相当する場合があります。ファンド購入後の運用状況により、分配金額より基準価額の値上がりが小さかった場合も同様です。

ファンドは、預金や保険契約ではなく、預金保険機構、保険契約者保護機構の対象ではありません。また、登録金融機関で取扱う場合、投資者保護基金の補償対象ではありません。

< F Wりそな先進国 + 新興国債券アクティブファンド >

当ファンドの基準価額は、実質的に組み入れている有価証券等の値動きにより影響を受けますが、運用により信託財産に生じた損益はすべて投資者のみなさまに帰属します。

したがって、投資者のみなさまの投資元本が保証されているものではなく、基準価額の下落により損失を被り、投資元本を割り込むことがあります。また、投資信託は預貯金と異なります。

当ファンドの基準価額の変動要因として、主に以下のリスクがあります。このため、お申込みの際は、当ファンドのリスクを認識・検討し、慎重にご判断くださいますようお願いいたします。

市場リスク

・金利（債券価格）変動リスク

金利（債券価格）は、金融・財政政策、市場の需給、それらに関する外部評価の変化等を反映して変動します。債券価格は、一般に金利が上昇（低下）した場合は値下がり（値上がり）します。債券価格が値下がりした場合は、基準価額の下落要因となります。

・為替変動リスク

為替相場は、各国の経済状況、金利動向、政治情勢等のさまざまな要因により変動します。当ファンドは、実質的に外貨建資産に投資を行いますので、投資先の通貨に対して円高となった場合には、基準価額の下落要因となります。

信用リスク

実質的に組み入れている有価証券等の発行体が倒産した場合、発行体の財務状況が悪化した場合またはそれらが予想された場合等には、当該有価証券等の価格が下落することやその価値がなくなることにより、基準価額の下落要因となります。

流動性リスク

時価総額や取引量が少ない市場で流動性が低い場合、市場の混乱・取引規制等の理由から流動性が低下している場合、急激かつ多量の売買により市場が大きな影響を受けた場合等、市場実勢から期待できる価格よりも大幅に不利な価格で売買せざるを得ないことがあり、この場合、基準価額が下落する要因となります。

カントリーリスク

投資対象国・地域において、政治や経済、社会情勢等の変化または金融取引等に関する規制の新設や変更により、実質的に組み入れている有価証券等の価格が大きく変動することがあります。その

ため基準価額が予想以上に下落することや、投資方針に沿った運用が困難となることがあります。

基準価額の変動要因は、上記に限定されるものではありません。

(その他の留意点)

ファンドのお取引に関しては、金融商品取引法第37条の6の規定(いわゆるクーリングオフ)の適用はありません。

当ファンドは、大量の解約が発生し短期間で解約資金を手当てする必要性が生じた場合や主たる取引市場において市場環境が急変した場合等に、一時的に組入資産の流動性が低下し、市場実勢から期待できる価格で取引できないリスク、取引量が限られてしまうリスクがあります。これにより、基準価額にマイナスの影響をおよぼす可能性や、換金のお申込みの受付が中止となる可能性、換金代金のお支払いが遅延する可能性があります。

分配金はファンドの純資産から支払われますので、分配金支払い後は純資産が減少し、基準価額が下落する要因となります。収益分配金の水準は、必ずしも計算期間におけるファンドの収益の水準を示すものではありません。収益分配は、計算期間に生じた収益を超えて行われる場合があります。投資者の購入価額によっては、収益分配金の一部または全部が、実質的な元本の一部払戻しに相当する場合があります。ファンド購入後の運用状況により、分配金額より基準価額の値上がりがかさかった場合も同様です。

ファンドは、預金や保険契約ではなく、預金保険機構、保険契約者保護機構の対象ではありません。また、登録金融機関で取扱う場合、投資者保護基金の補償対象ではありません。

< F Wりそな先進国株式アクティブファンド >

当ファンドの基準価額は、実質的に組み入れている有価証券等の値動きにより影響を受けませんが、運用により信託財産に生じた損益はすべて投資者のみなさまに帰属します。

したがって、投資者のみなさまの投資元本が保証されているものではなく、基準価額の下落により損失を被り、投資元本を割り込むことがあります。また、投資信託は預貯金と異なります。

当ファンドの基準価額の変動要因として、主に以下のリスクがあります。このため、お申込みの際は、当ファンドのリスクを認識・検討し、慎重にご判断くださいますようお願いいたします。

市場リスク

・株価変動リスク

株価は、政治・経済情勢、発行企業の業績・財務状況、市場の需給、それらに関する外部評価の変化等を反映して変動します。株価が下落した場合は、基準価額の下落要因となります。

・為替変動リスク

為替相場は、各国の経済状況、金利動向、政治情勢等のさまざまな要因により変動します。当ファンドは、実質的に外貨建資産に投資を行いますので、投資先の通貨に対して円高となった場合には、基準価額の下落要因となります。

信用リスク

実質的に組み入れている有価証券等の発行体が倒産した場合、発行体の財務状況が悪化した場合またはそれらが予想された場合等には、当該有価証券等の価格が下落することやその価値がなくなることにより、基準価額の下落要因となります。

流動性リスク

時価総額や取引量が少ない市場で流動性が低い場合、市場の混乱・取引規制等の理由から流動性が低下している場合、急激かつ多量の売買により市場が大きな影響を受けた場合等、市場実勢から期待できる価格よりも大幅に不利な価格で売買せざるを得ないことがあり、この場合、基準価額が下落する要因となります。

カントリーリスク

投資対象国・地域において、政治や経済、社会情勢等の変化または金融取引等に関する規制の新設や変更により、実質的に組み入れている有価証券等の価格が大きく変動することがあります。そのため基準価額が予想以上に下落することや、投資方針に沿った運用が困難となることがあります。

基準価額の変動要因は、上記に限定されるものではありません。

(その他の留意点)

ファンドのお取引に関しては、金融商品取引法第37条の6の規定(いわゆるクーリングオフ)の適用はありません。

当ファンドは、大量の解約が発生し短期間で解約資金を手当てする必要性が生じた場合や主たる取引市場において市場環境が急変した場合等に、一時的に組入資産の流動性が低下し、市場実勢から期待できる価格で取引できないリスク、取引量が限られてしまうリスクがあります。これにより、基準価額にマイナスの影響をおよぼす可能性や、換金のお申込みの受付が中止となる可能性、換金代金のお支払いが遅延する可能性があります。

分配金はファンドの純資産から支払われますので、分配金支払い後は純資産が減少し、基準価額が下落する要因となります。収益分配金の水準は、必ずしも計算期間におけるファンドの収益の水準を示すものではありません。収益分配は、計算期間に生じた収益を超えて行われる場合があります。投資者の購入価額によっては、収益分配金の一部または全部が、実質的な元本の一部払戻しに相当する場合があります。ファンド購入後の運用状況により、分配金額より基準価額の値上がりがかさかった場合も同様です。

ファンドは、預金や保険契約ではなく、預金保険機構、保険契約者保護機構の対象ではありません。また、登録金融機関で取扱う場合、投資者保護基金の補償対象ではありません。

< F Wりそな先進国+新興国株式アクティブファンド >

当ファンドの基準価額は、実質的に組み入れている有価証券等の値動きにより影響を受けませんが、運用により信託財産に生じた損益はすべて投資者のみなさまに帰属します。

したがって、投資者のみなさまの投資元本が保証されているものではなく、基準価額の下落により損失を被り、投資元本を割り込むことがあります。また、投資信託は預貯金と異なります。

当ファンドの基準価額の変動要因として、主に以下のリスクがあります。このため、お申込みの際は、

当ファンドのリスクを認識・検討し、慎重にご判断くださいますようお願いいたします。

市場リスク

・株価変動リスク

株価は、政治・経済情勢、発行企業の業績・財務状況、市場の需給、それらに関する外部評価の変化等を反映して変動します。株価が下落した場合は、基準価額の下落要因となります。

・為替変動リスク

為替相場は、各国の経済状況、金利動向、政治情勢等のさまざまな要因により変動します。当ファンドは、実質的に外貨建資産に投資を行いますので、投資先の通貨に対して円高となった場合には、基準価額の下落要因となります。

信用リスク

実質的に組み入れている有価証券等の発行体が倒産した場合、発行体の財務状況が悪化した場合またはそれらが予想された場合等には、当該有価証券等の価格が下落することやその価値がなくなることにより、基準価額の下落要因となります。

流動性リスク

時価総額や取引量が少ない市場で流動性が低い場合、市場の混乱・取引規制等の理由から流動性が低下している場合、急激かつ多量の売買により市場が大きな影響を受けた場合等、市場実勢から期待できる価格よりも大幅に不利な価格で売買せざるを得ないことがあり、この場合、基準価額が下落する要因となります。

カントリーリスク

投資対象国・地域において、政治や経済、社会情勢等の変化または金融取引等に関する規制の新設や変更により、実質的に組み入れている有価証券等の価格が大きく変動することがあります。そのため基準価額が予想以上に下落することや、投資方針に沿った運用が困難となることがあります。

基準価額の変動要因は、上記に限定されるものではありません。

（その他の留意点）

ファンドのお取引に関しては、金融商品取引法第37条の6の規定（いわゆるクーリングオフ）の適用はありません。

当ファンドは、大量の解約が発生し短期間で解約資金を手当てする必要性が生じた場合や主たる取引市場において市場環境が急変した場合等に、一時的に組入資産の流動性が低下し、市場実勢から期待できる価格で取引できないリスク、取引量が限られてしまうリスクがあります。これにより、基準価額にマイナスの影響をおよぼす可能性や、換金のお申込みの受付が中止となる可能性、換金代金のお支払いが遅延する可能性があります。

分配金はファンドの純資産から支払われますので、分配金支払い後は純資産が減少し、基準価額が下落する要因となります。収益分配金の水準は、必ずしも計算期間におけるファンドの収益の水準を示すものではありません。収益分配は、計算期間に生じた収益を超えて行われる場合があります。投資者の購入価額によっては、収益分配金の一部または全部が、実質的な元本の一部払戻しに相当する場合があります。ファンド購入後の運用状況により、分配金額より基準価額の値上がりや小さかった場合も同様です。

ファンドは、預金や保険契約ではなく、預金保険機構、保険契約者保護機構の対象ではありません。また、登録金融機関で取扱う場合、投資者保護基金の補償対象ではありません。

< F Wりそな絶対収益アクティブファンド >

当ファンドの基準価額は、実質的に組み入れている有価証券等の値動きにより影響を受けますが、運用により信託財産に生じた損益はすべて投資者のみなさまに帰属します。

したがって、投資者のみなさまの投資元本が保証されているものではなく、基準価額の下落により損失を被り、投資元本を割り込むことがあります。また、投資信託は預貯金と異なります。

当ファンドの基準価額の変動要因として、主に以下のリスクがあります。このため、お申込みの際は、当ファンドのリスクを認識・検討し、慎重にご判断くださいますようお願いいたします。

市場リスク

・株価変動リスク

株価は、政治・経済情勢、発行企業の業績・財務状況、市場の需給、それらに関する外部評価の変化等を反映して変動します。株価が下落した場合は、基準価額の下落要因となります。

・金利（債券価格）変動リスク

金利（債券価格）は、金融・財政政策、市場の需給、それらに関する外部評価の変化等を反映して変動します。債券価格は、一般に金利が上昇（低下）した場合は値下がり（値上がり）します。債券価格が値下がりの場合は、基準価額の下落要因となります。

・為替変動リスク

為替相場は、各国の経済状況、金利動向、政治情勢等のさまざまな要因により変動します。当ファンドは、実質的に外貨建資産に投資を行いますので、投資先の通貨に対して円高となった場合には、基準価額の下落要因となります。

信用リスク

実質的に組み入れている有価証券等の発行体が倒産した場合、発行体の財務状況が悪化した場合またはそれらが予想された場合等には、当該有価証券等の価格が下落することやその価値がなくなることにより、基準価額の下落要因となります。

流動性リスク

時価総額や取引量が少ない市場で流動性が低い場合、市場の混乱・取引規制等の理由から流動性が低下している場合、急激かつ多量の売買により市場が大きな影響を受けた場合等、市場実勢から期待できる価格よりも大幅に不利な価格で売買せざるを得ないことがあり、この場合、基準価額が下落する要因となります。

カントリーリスク

投資対象国・地域において、政治や経済、社会情勢等の変化または金融取引等に関する規制の新設や変更により、実質的に組み入れている有価証券等の価格が大きく変動することがあります。そのため基準価額が予想以上に下落することや、投資方針に沿った運用が困難となることがあります。

デリバティブ取引のリスク

実質的に組み入れている先物やオプション、スワップなどのデリバティブ取引の以下のようなリスクが顕在化した場合、基準価額の下落要因となります。

- ・信用リスク：デリバティブの取引相手が倒産などによって当初の契約通りの取引を実行できなくなる可能性があります。
- ・価額変動リスク：証拠金を積むなどによってレバレッジを効かせた結果、原資産の価格変動よりデリバティブの価格変動が大きくなる可能性があります。
- ・流動性リスク：デリバティブの流動性の低下によって、理論価格よりも不利な価格でしか反対取引ができなかったり、反対取引自体ができない可能性があります。

基準価額の変動要因は、上記に限定されるものではありません。

（その他の留意点）

ファンドのお取引に関しては、金融商品取引法第37条の6の規定（いわゆるクーリングオフ）の適用はありません。

当ファンドは、大量の解約が発生し短期間で解約資金を手当てする必要が生じた場合や主たる取引市場において市場環境が急変した場合等に、一時的に組入資産の流動性が低下し、市場実勢から期待できる価格で取引できないリスク、取引量が限られてしまうリスクがあります。これにより、基準価額にマイナスの影響をおよぼす可能性や、換金のお申込みの受付が中止となる可能性、換金代金のお支払いが遅延する可能性があります。

分配金はファンドの純資産から支払われますので、分配金支払い後は純資産が減少し、基準価額が下落する要因となります。収益分配金の水準は、必ずしも計算期間におけるファンドの収益の水準を示すものではありません。収益分配は、計算期間に生じた収益を超えて行われる場合があります。投資者の購入価額によっては、収益分配金の一部または全部が、実質的な元本の一部払戻しに相当する場合があります。ファンド購入後の運用状況により、分配金額より基準価額の値上がりがかさった場合も同様です。

ファンドは、預金や保険契約ではなく、預金保険機構、保険契約者保護機構の対象ではありません。また、登録金融機関で取扱う場合、投資者保護基金の補償対象ではありません。

< F Wりそな国内リートインデックスオープン >

当ファンドの基準価額は、実質的に組み入れている有価証券等の値動きにより影響を受けますが、運用により信託財産に生じた損益はすべて投資者のみなさまに帰属します。

したがって、投資者のみなさまの投資元本が保証されているものではなく、基準価額の下落により損失を被り、投資元本を割り込むことがあります。また、投資信託は預貯金と異なります。

当ファンドの基準価額の変動要因として、主に以下のリスクがあります。このため、お申込みの際は、当ファンドのリスクを認識・検討し、慎重にご判断くださいますようお願いいたします。

市場リスク

・ リートの価格変動リスク

リーートの価格は、不動産市況（不動産価格、賃貸料等）、金利・景気動向、社会情勢の変化、関係法令・各種規制等の変更、災害等の要因により変動します。リーートの価格および分配金はその影響を受け下落した場合は、基準価額の下落要因となります。

信用リスク

実質的に組み入れている有価証券等の発行体が倒産した場合、発行体の財務状況が悪化した場合またはそれらが予想された場合等には、当該有価証券等の価格が下落することやその価値がなくなることにより、基準価額の下落要因となります。

流動性リスク

時価総額や取引量が少ない市場で流動性が低い場合、市場の混乱・取引規制等の理由から流動性が低下している場合、急激かつ多量の売買により市場が大きな影響を受けた場合等、市場実勢から期待できる価格よりも大幅に不利な価格で売買せざるを得ないことがあり、この場合、基準価額が下落する要因となります。

基準価額の変動要因は、上記に限定されるものではありません。

（その他の留意点）

当ファンドはマザーファンドへの投資を通じて東証REIT指数（配当込み）（以下、当項目において「指数」といいます。）に連動する投資成果を目指して運用しますが、主として以下の理由から、当ファンドの投資成果は指数の動きから乖離する場合があります。

- ・ 指数を構成する全ての銘柄を指数の算出方法どおりに組み入れない場合や、指数を構成する銘柄以外の銘柄や先物を組み入れる場合があること。
- ・ 有価証券等の売買価格や基準価額算出に使用される有価証券等の時価が、指数の算出に使用される有価証券等の時価と一致しない場合があること。
- ・ 運用管理費用（信託報酬）、監査費用および有価証券等の売買にかかる売買委託手数料等の費用負担が発生すること。

ファンドのお取引に関しては、金融商品取引法第37条の6の規定（いわゆるクーリングオフ）の適用はありません。

当ファンドは、ファミリーファンド方式により運用を行います。そのため、当ファンドと同じマザーファンドを投資対象とする他のベビーファンドの追加設定・解約により資金の流出入が生じた場合、その結果として、当該マザーファンドにおいても組入有価証券の売買等が生じ、当ファンドの基準価額に影響をおよぼすことがあります。

当ファンドは、大量の解約が発生し短期間で解約資金を手当てする必要が生じた場合や主たる取引市場において市場環境が急変した場合等に、一時的に組入資産の流動性が低下し、市場実勢から期待できる価格で取引できないリスク、取引量が限られてしまうリスクがあります。これにより、基準価額にマイナスの影響をおよぼす可能性や、換金のお申込みの受付が中止となる可能性、換金代金のお支払いが遅延する可能性があります。

分配金はファンドの純資産から支払われますので、分配金支払い後は純資産が減少し、基準価額が

下落する要因となります。収益分配金の水準は、必ずしも計算期間におけるファンドの収益の水準を示すものではありません。収益分配は、計算期間に生じた収益を超えて行われる場合があります。投資者の購入価額によっては、収益分配金の一部または全部が、実質的な元本の一部払戻しに相当する場合があります。ファンド購入後の運用状況により、分配金額より基準価額の値上がりが小さかった場合も同様です。

ファンドは、預金や保険契約ではなく、預金保険機構、保険契約者保護機構の対象ではありません。また、登録金融機関で取扱う場合、投資者保護基金の補償対象ではありません。

< F Wりそな先進国リートインデックスオープン >

当ファンドの基準価額は、実質的に組み入れている有価証券等の値動きにより影響を受けますが、運用により信託財産に生じた損益はすべて投資者のみなさまに帰属します。

したがって、投資者のみなさまの投資元本が保証されているものではなく、基準価額の下落により損失を被り、投資元本を割り込むことがあります。また、投資信託は預貯金と異なります。

当ファンドの基準価額の変動要因として、主に以下のリスクがあります。このため、お申込みの際は、当ファンドのリスクを認識・検討し、慎重にご判断くださいますようお願いいたします。

市場リスク

・ リートの価格変動リスク

リーートの価格は、不動産市況（不動産価格、賃貸料等）、金利・景気動向、社会情勢の変化、関係法令・各種規制等の変更、災害等の要因により変動します。リーートの価格および分配金がその影響を受け下落した場合は、基準価額の下落要因となります。

・ 為替変動リスク

為替相場は、各国の経済状況、金利動向、政治情勢等のさまざまな要因により変動します。当ファンドは、実質的に外貨建資産に投資を行いますので、投資先の通貨に対して円高となった場合には、基準価額の下落要因となります。

信用リスク

実質的に組み入れている有価証券等の発行体が倒産した場合、発行体の財務状況が悪化した場合またはそれらが予想された場合等には、当該有価証券等の価格が下落することやその価値がなくなることにより、基準価額の下落要因となります。

流動性リスク

時価総額や取引量が少ない市場で流動性が低い場合、市場の混乱・取引規制等の理由から流動性が低下している場合、急激かつ多量の売買により市場が大きな影響を受けた場合等、市場実勢から期待できる価格よりも大幅に不利な価格で売買せざるを得ないことがあり、この場合、基準価額が下落する要因となります。

カントリーリスク

投資対象国・地域において、政治や経済、社会情勢等の変化または金融取引等に関する規制の新設や変更により、実質的に組み入れている有価証券等の価格が大きく変動することがあります。そのため基準価額が予想以上に下落することや、投資方針に沿った運用が困難となることがあります。

基準価額の変動要因は、上記に限定されるものではありません。

（その他の留意点）

当ファンドはマザーファンドへの投資を通じて S & P 先進国 R E I T 指数（除く日本、配当込み、円換算ベース）（以下、当項目において「指数」といいます。）に連動する投資成果を目指して運用しますが、主として以下の理由から、当ファンドの投資成果は指数の動きから乖離する場合があります。

- ・ 指数を構成する全ての銘柄を指数の算出方法どおりに組み入れない場合や、指数を構成する銘柄以外の銘柄や先物を組み入れる場合があること。
- ・ 有価証券等の売買価格や基準価額算出に使用される有価証券等の時価が、指数の算出に使用される有価証券等の時価と一致しない場合があること。
- ・ 外貨取引時の為替レートや基準価額算出に使用される為替レートが、指数の算出に使用される為替レートと一致しない場合があること。
- ・ 運用管理費用（信託報酬）、監査費用および有価証券等の売買にかかる売買委託手数料等の費用負担が発生すること。

ファンドのお取引に関しては、金融商品取引法第37条の6の規定（いわゆるクーリングオフ）の適用はありません。

当ファンドは、ファミリーファンド方式により運用を行います。そのため、当ファンドと同じマザーファンドを投資対象とする他のベビーファンドの追加設定・解約により資金の流出入が生じた場合、その結果として、当該マザーファンドにおいても組入有価証券の売買等が生じ、当ファンドの基準価額に影響をおよぼすことがあります。

当ファンドは、大量の解約が発生し短期間で解約資金を手当てする必要性が生じた場合や主たる取引市場において市場環境が急変した場合等に、一時的に組入資産の流動性が低下し、市場実勢から期待できる価格で取引できないリスク、取引量が限られてしまうリスクがあります。これにより、基準価額にマイナスの影響をおよぼす可能性や、換金のお申込みの受付が中止となる可能性、換金代金のお支払いが遅延する可能性があります。

分配金はファンドの純資産から支払われますので、分配金支払い後は純資産が減少し、基準価額が下落する要因となります。収益分配金の水準は、必ずしも計算期間におけるファンドの収益の水準を示すものではありません。収益分配は、計算期間に生じた収益を超えて行われる場合があります。投資者の購入価額によっては、収益分配金の一部または全部が、実質的な元本の一部払戻しに相当する場合があります。ファンド購入後の運用状況により、分配金額より基準価額の値上がりが小さかった場合も同様です。

ファンドは、預金や保険契約ではなく、預金保険機構、保険契約者保護機構の対象ではありません。また、登録金融機関で取扱う場合、投資者保護基金の補償対象ではありません。

（2）リスク管理体制

委託会社における投資リスクに対する管理体制

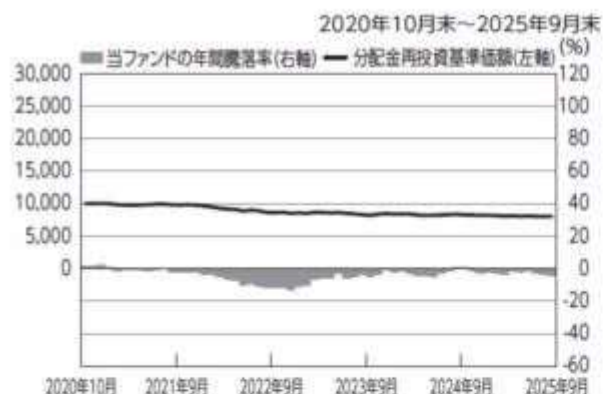
運用リスクを管理する部門では、信託財産の運用成果とその内容について客観的に把握するため、定期的にパフォーマンス評価を実施するとともに、流動性リスクを含む運用リスクの状況、法令・主な投資制限等の遵守状況および運用事務状況をモニタリングし、定期的に運用評価委員会に報告します。運用評価委員会は、運用実績、流動性リスクを含む運用リスクの状況、主な投資制限等の遵守状況および運用事務状況等を確認することを通じ、信託財産の適切な運用に寄与することを目的に運用部門に対する管理・指導、改善提案等を行います。なお、流動性リスクについては、緊急時対応策の有効性検証結果や流動性リスク管理プロセスの見直し結果についても確認を行います。運用リスクを管理する部門は、運用業務等に係る情報のうち、経営に重要な影響を与えるまたは受益者の利益が著しく阻害される一切の事案についてはすみやかに、また法令・主な投資制限等の遵守状況については定期的に取締役会等に報告します。

上記体制は2025年9月末現在のものであり、今後変更となる場合があります。

〔参考情報〕

FWりそな円建債券アクティブファンド

ファンドの年間騰落率及び分配金再投資基準価額の推移

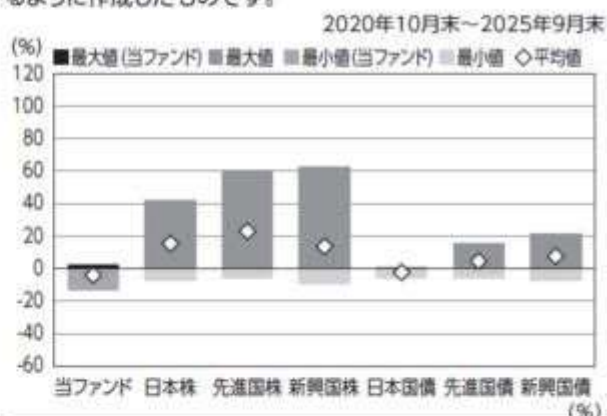


- * 分配金再投資基準価額は、税引前の分配金を再投資したものとみなして計算したものです。2020年10月末を10,000として指数化しております。
- * 年間騰落率は、2020年10月から2025年9月の5年間の各月末における1年間の騰落率を表示したものです。

* 分配金再投資基準価額は、税引前の分配金を再投資したものとみなして計算しており、実際の基準価額と異なる場合があります。

ファンドと他の代表的な資産クラスとの騰落率の比較

グラフは、ファンドと代表的な資産クラスを定量的に比較できるように作成したものです。



	当ファンド	日本株	先進国株	新興国株	日本国債	先進国債	新興国債
最大値	2.3	42.1	59.8	62.7	0.6	15.3	21.5
最小値	△13.1	△7.1	△5.8	△9.7	△5.5	△6.1	△7.0
平均値	△3.8	15.6	23.1	13.7	△2.2	4.8	7.7

- * 全ての資産クラスが当ファンドの投資対象とは限りません。
- * 2020年10月から2025年9月の5年間の各月末における1年間の騰落率の最大値・最小値・平均値を表示したものです。
- * 決算日に対応した数値とは異なります。
- * 当ファンドは分配金再投資基準価額の騰落率です。

FWりそな国内株式アクティブファンド

ファンドの年間騰落率及び分配金再投資基準価額の推移

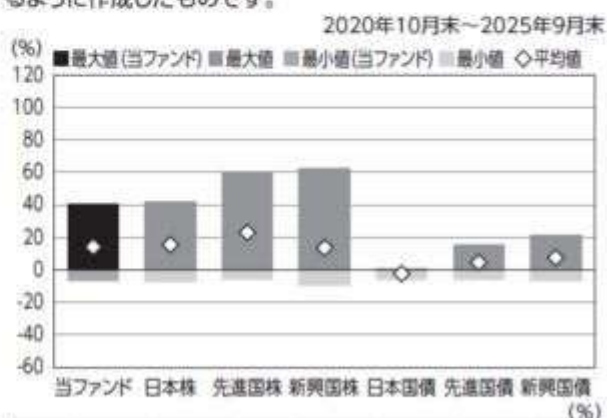


- * 分配金再投資基準価額は、税引前の分配金を再投資したものとみなして計算したものです。2020年10月末を10,000として指数化しております。
- * 年間騰落率は、2020年10月から2025年9月の5年間の各月末における1年間の騰落率を表示したものです。

* 分配金再投資基準価額は、税引前の分配金を再投資したものとみなして計算しており、実際の基準価額と異なる場合があります。

ファンドと他の代表的な資産クラスとの騰落率の比較

グラフは、ファンドと代表的な資産クラスを定量的に比較できるように作成したものです。

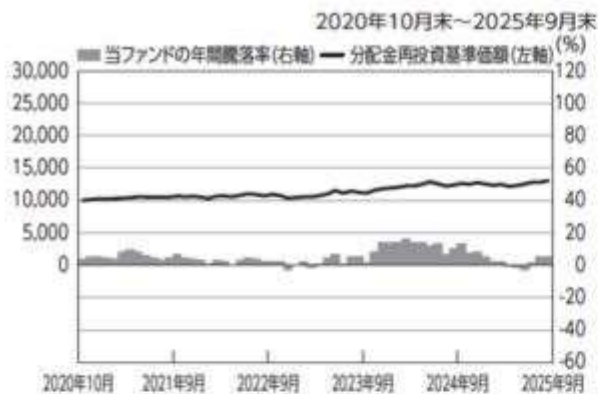


	当ファンド	日本株	先進国株	新興国株	日本国債	先進国債	新興国債
最大値	40.8	42.1	59.8	62.7	0.6	15.3	21.5
最小値	△7.0	△7.1	△5.8	△9.7	△5.5	△6.1	△7.0
平均値	14.3	15.6	23.1	13.7	△2.2	4.8	7.7

- * 全ての資産クラスが当ファンドの投資対象とは限りません。
- * 2020年10月から2025年9月の5年間の各月末における1年間の騰落率の最大値・最小値・平均値を表示したものです。
- * 決算日に対応した数値とは異なります。
- * 当ファンドは分配金再投資基準価額の騰落率です。

FWりそな先進国債券アクティブファンド

ファンドの年間騰落率及び分配金再投資基準価額の推移




- * 分配金再投資基準価額は、税引前の分配金を再投資したものとみなして計算したものです。2020年10月末を10,000として指数化しております。
- * 年間騰落率は、2020年10月から2025年9月の5年間の各月末における1年間の騰落率を表示したものです。

※分配金再投資基準価額は、税引前の分配金を再投資したものとみなして計算しており、実際の基準価額と異なる場合があります。

ファンドと他の代表的な資産クラスとの騰落率の比較

グラフは、ファンドと代表的な資産クラスを定量的に比較できるように作成したものです。



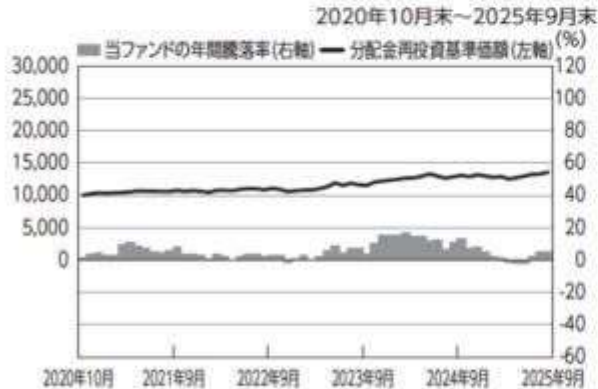
当ファンド 日本株 先進国株 新興国株 日本国債 先進国債 新興国債 (%)

	当ファンド	日本株	先進国株	新興国株	日本国債	先進国債	新興国債
最大値	16.0	42.1	59.8	62.7	0.6	15.3	21.5
最小値	△2.8	△7.1	△5.8	△9.7	△5.5	△6.1	△7.0
平均値	5.2	15.6	23.1	13.7	△2.2	4.8	7.7

- * 全ての資産クラスが当ファンドの投資対象とは限りません。
- * 2020年10月から2025年9月の5年間の各月末における1年間の騰落率の最大値・最小値・平均値を表示したものです。
- * 決算日に対応した数値とは異なります。
- * 当ファンドは分配金再投資基準価額の騰落率です。

FWりそな先進国+新興国債券アクティブファンド

ファンドの年間騰落率及び分配金再投資基準価額の推移

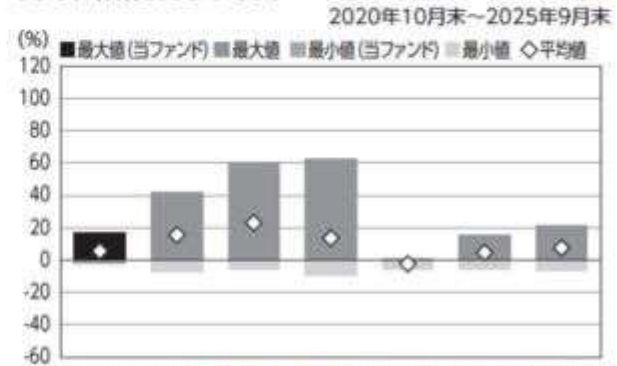


- * 分配金再投資基準価額は、税引前の分配金を再投資したものとみなして計算したものです。2020年10月末を10,000として指数化しております。
- * 年間騰落率は、2020年10月から2025年9月の5年間の各月末における1年間の騰落率を表示したものです。

※分配金再投資基準価額は、税引前の分配金を再投資したものとみなして計算しており、実際の基準価額と異なる場合があります。

ファンドと他の代表的な資産クラスとの騰落率の比較

グラフは、ファンドと代表的な資産クラスを定量的に比較できるように作成したものです。



当ファンド 日本株 先進国株 新興国株 日本国債 先進国債 新興国債 (%)

	当ファンド	日本株	先進国株	新興国株	日本国債	先進国債	新興国債
最大値	17.1	42.1	59.8	62.7	0.6	15.3	21.5
最小値	△2.4	△7.1	△5.8	△9.7	△5.5	△6.1	△7.0
平均値	5.7	15.6	23.1	13.7	△2.2	4.8	7.7

- * 全ての資産クラスが当ファンドの投資対象とは限りません。
- * 2020年10月から2025年9月の5年間の各月末における1年間の騰落率の最大値・最小値・平均値を表示したものです。
- * 決算日に対応した数値とは異なります。
- * 当ファンドは分配金再投資基準価額の騰落率です。

FWりそな先進国株式アクティブファンド

ファンドの年間騰落率及び分配金再投資基準価額の推移

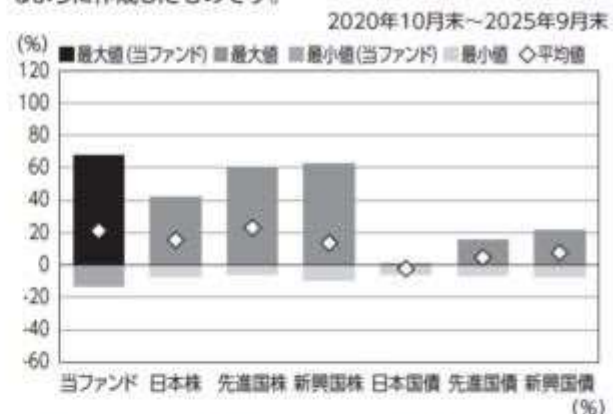


- * 分配金再投資基準価額は、税引前の分配金を再投資したものとみなして計算したものです。2020年10月末を10,000として指数化しております。
- * 年間騰落率は、2020年10月から2025年9月の5年間の各月末における1年間の騰落率を表示したものです。

※分配金再投資基準価額は、税引前の分配金を再投資したものとみなして計算しており、実際の基準価額と異なる場合があります。

ファンドと他の代表的な資産クラスとの騰落率の比較

グラフは、ファンドと代表的な資産クラスを定量的に比較できるように作成したものです。



	当ファンド	日本株	先進国株	新興国株	日本国債	先進国債	新興国債
最大値	67.4	42.1	59.8	62.7	0.6	15.3	21.5
最小値	△13.1	△7.1	△5.8	△9.7	△5.5	△6.1	△7.0
平均値	21.2	15.6	23.1	13.7	△2.2	4.8	7.7

- * 全ての資産クラスが当ファンドの投資対象とは限りません。
- * 2020年10月から2025年9月の5年間の各月末における1年間の騰落率の最大値・最小値・平均値を表示したものです。
- * 決算日に対応した数値とは異なります。
- * 当ファンドは分配金再投資基準価額の騰落率です。

FWりそな先進国+新興国株式アクティブファンド

ファンドの年間騰落率及び分配金再投資基準価額の推移

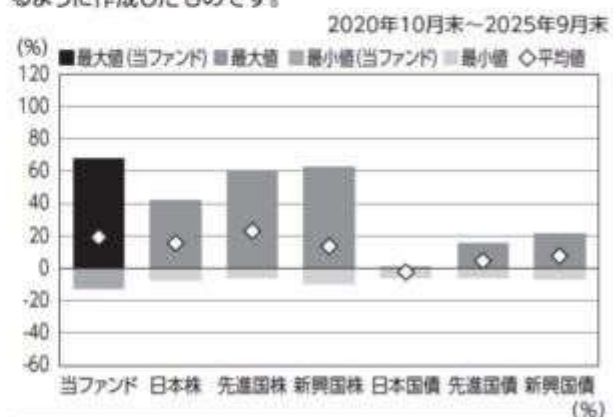


- * 分配金再投資基準価額は、税引前の分配金を再投資したものとみなして計算したものです。2020年10月末を10,000として指数化しております。
- * 年間騰落率は、2020年10月から2025年9月の5年間の各月末における1年間の騰落率を表示したものです。

※分配金再投資基準価額は、税引前の分配金を再投資したものとみなして計算しており、実際の基準価額と異なる場合があります。

ファンドと他の代表的な資産クラスとの騰落率の比較

グラフは、ファンドと代表的な資産クラスを定量的に比較できるように作成したものです。

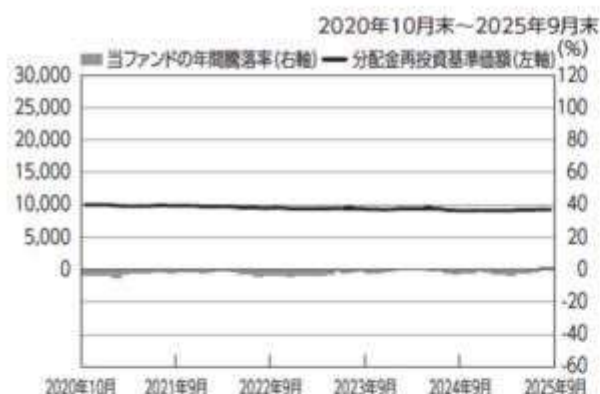


	当ファンド	日本株	先進国株	新興国株	日本国債	先進国債	新興国債
最大値	67.8	42.1	59.8	62.7	0.6	15.3	21.5
最小値	△12.3	△7.1	△5.8	△9.7	△5.5	△6.1	△7.0
平均値	19.3	15.6	23.1	13.7	△2.2	4.8	7.7

- * 全ての資産クラスが当ファンドの投資対象とは限りません。
- * 2020年10月から2025年9月の5年間の各月末における1年間の騰落率の最大値・最小値・平均値を表示したものです。
- * 決算日に対応した数値とは異なります。
- * 当ファンドは分配金再投資基準価額の騰落率です。

FWりそな絶対収益アクティブファンド

ファンドの年間騰落率及び分配金再投資基準価額の推移



- * 分配金再投資基準価額は、税引前の分配金を再投資したものとみなして計算したものです。2020年10月末を10,000として指数化しております。
- * 年間騰落率は、2020年10月から2025年9月の5年間の各月末における1年間の騰落率を表示したものです。

※分配金再投資基準価額は、税引前の分配金を再投資したものとみなして計算しており、実際の基準価額と異なる場合があります。

ファンドと他の代表的な資産クラスとの騰落率の比較

グラフは、ファンドと代表的な資産クラスを定量的に比較できるように作成したものです。



	当ファンド	日本株	先進国株	新興国株	日本国債	先進国債	新興国債
最大値	1.4	42.1	59.8	62.7	0.6	15.3	21.5
最小値	△4.8	△7.1	△5.8	△9.7	△5.5	△6.1	△7.0
平均値	△2.0	15.6	23.1	13.7	△2.2	4.8	7.7

- * 全ての資産クラスが当ファンドの投資対象とは限りません。
- * 2020年10月から2025年9月の5年間の各月末における1年間の騰落率の最大値・最小値・平均値を表示したものです。
- * 決算日に対応した数値とは異なります。
- * 当ファンドは分配金再投資基準価額の騰落率です。

FWりそな国内リートインデックスオープン

ファンドの年間騰落率及び分配金再投資基準価額の推移

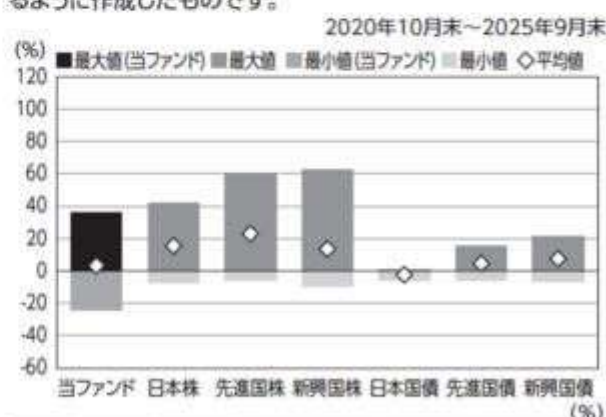


- * 分配金再投資基準価額は、税引前の分配金を再投資したものとみなして計算したものです。2020年10月末を10,000として指数化しております。
- * 年間騰落率は、2020年10月から2025年9月の5年間の各月末における1年間の騰落率を表示したものです。

※分配金再投資基準価額は、税引前の分配金を再投資したものとみなして計算しており、実際の基準価額と異なる場合があります。

ファンドと他の代表的な資産クラスとの騰落率の比較

グラフは、ファンドと代表的な資産クラスを定量的に比較できるように作成したものです。



	当ファンド	日本株	先進国株	新興国株	日本国債	先進国債	新興国債
最大値	35.9	42.1	59.8	62.7	0.6	15.3	21.5
最小値	△24.5	△7.1	△5.8	△9.7	△5.5	△6.1	△7.0
平均値	3.4	15.6	23.1	13.7	△2.2	4.8	7.7

- * 全ての資産クラスが当ファンドの投資対象とは限りません。
- * 2020年10月から2025年9月の5年間の各月末における1年間の騰落率の最大値・最小値・平均値を表示したものです。
- * 決算日に対応した数値とは異なります。
- * 当ファンドは分配金再投資基準価額の騰落率です。

FWりそな先進国リートインデックスオープン

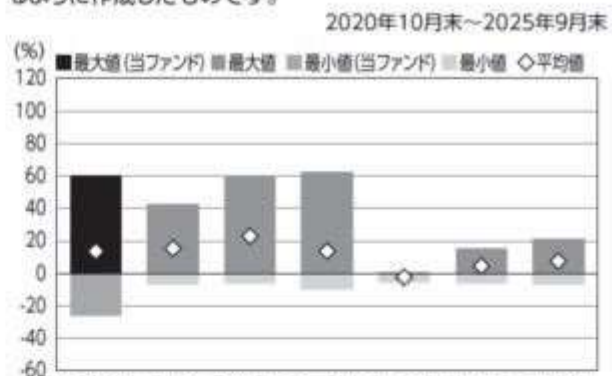
ファンドの年間騰落率及び分配金再投資基準価額の推移



- * 分配金再投資基準価額は、税引前の分配金を再投資したものとみなして計算したものです。2020年10月末を10,000として指数化しております。
- * 年間騰落率は、2020年10月から2025年9月の5年間の各月末における1年間の騰落率を表示したものです。

ファンドと他の代表的な資産クラスとの騰落率の比較

グラフは、ファンドと代表的な資産クラスを定量的に比較できるように作成したものです。



当ファンド 日本株 先進国株 新興国株 日本国債 先進国債 新興国債 (%)

	当ファンド	日本株	先進国株	新興国株	日本国債	先進国債	新興国債
最大値	60.2	42.1	59.8	62.7	0.6	15.3	21.5
最小値	△25.6	△7.1	△5.8	△9.7	△5.5	△6.1	△7.0
平均値	13.6	15.6	23.1	13.7	△2.2	4.8	7.7

- * 全ての資産クラスが当ファンドの投資対象とは限りません。
- * 2020年10月から2025年9月の5年間の各月末における1年間の騰落率の最大値・最小値・平均値を表示したものです。
- * 決算日に対応した数値とは異なります。
- * 当ファンドは分配金再投資基準価額の騰落率です。

* 分配金再投資基準価額は、税引前の分配金を再投資したものとみなして計算しており、実際の基準価額と異なる場合があります。

各資産クラスの指数

日本株・・・東証株価指数(TOPIX、配当込み)
先進国株・・・MSCI-KOKUSAIインデックス(配当込み、円ベース)
新興国株・・・MSCIエマージング・マーケット・インデックス(配当込み、円ベース)
日本国債・・・NOMURA-BPI国債
先進国債・・・FTSE世界国債インデックス(除く日本、円ベース)
新興国債・・・JPモルガンGBI-EMグローバル・ダイバーシファイド(円ベース)
(注)海外の指数は、為替ヘッジなしによる投資を想定して、円換算しております。

○代表的な資産クラスとの騰落率の比較に用いた指数について

騰落率は、データソースが提供する各指数をもとに株式会社野村総合研究所が計算しており、その内容について、信憑性、正確性、完全性、最新性、網羅性、適時性を含め一切の保証を行いません。また、当該騰落率に関連して資産運用または投資判断をした結果生じた損害等、当該騰落率の利用に起因する損害及び一切の問題について、何らの責任も負いません。

東証株価指数(TOPIX、配当込み)

東証株価指数(TOPIX、配当込み)は、日本の株式市場を広くに網羅するとともに、投資対象としての機能性を有するマーケット・ベンチマークで、配当を考慮したものです。なお、TOPIXに関する著作権、知的財産権その他一切の権利は株式会社JPX総研又は株式会社JPX総研の関連会社に帰属します。

MSCI-KOKUSAIインデックス(配当込み、円ベース)

MSCI-KOKUSAIインデックス(配当込み、円ベース)は、MSCI Inc.が開発した、日本を除く世界の先進国の株式を対象として算出した指数で、配当を考慮したものです。なお、MSCI Indexに関する著作権、知的財産権その他一切の権利は、MSCI Inc.に帰属します。

MSCIエマージング・マーケット・インデックス(配当込み、円ベース)

MSCIエマージング・マーケット・インデックス(配当込み、円ベース)は、MSCI Inc.が開発した、世界の新興国の株式を対象として算出した指数で、配当を考慮したものです。なお、MSCI Indexに関する著作権、知的財産権その他一切の権利は、MSCI Inc.に帰属します。

NOMURA-BPI国債

NOMURA-BPI国債は、野村フィデューシャリー・リサーチ&コンサルティング株式会社が発表している日本の国債市場の動向を的確に表すために開発された投資収益指数です。なお、NOMURA-BPI国債に関する著作権、商標権、知的財産権その他一切の権利は、野村フィデューシャリー・リサーチ&コンサルティング株式会社に帰属します。

FTSE世界国債インデックス(除く日本、円ベース)

FTSE世界国債インデックス(除く日本、円ベース)は、FTSE Fixed Income LLCにより運営され、日本を除く世界主要国の国債の総合収益率を各市場の時価総額で加重平均した指数です。なお、FTSE世界国債インデックスに関する著作権等の知的財産その他一切の権利は、FTSE Fixed Income LLCに帰属します。

JPモルガンGBI-EMグローバル・ダイバーシファイド(円ベース)

JPモルガンGBI-EMグローバル・ダイバーシファイド(円ベース)は、J.P.Morgan Securities LLCが算出、公表している、新興国が発行する現地通貨建て国債を対象にした指数です。なお、JPモルガンGBI-EMグローバル・ダイバーシファイドに関する著作権、知的財産権その他一切の権利は、J.P.Morgan Securities LLCに帰属します。

4【手数料等及び税金】

(1)【申込手数料】

ありません。

(2)【換金(解約)手数料】

換金手数料

ありません。
信託財産留保額
ありません。

(3) 【信託報酬等】

< F Wりそな円建債券アクティブファンド >

信託報酬

信託報酬率（年率）＜純資産総額に対し＞	
当ファンド	0.3575%（税抜0.325%）
投資対象とする投資信託証券	0%～0.8300%程度（税抜0%～0.8300%程度）*
実質的負担	0.3575%～1.1875%程度（税抜0.3250%～1.1550%程度）

・当ファンドの信託報酬は、計算期間を通じて毎日、信託財産の純資産総額に対し年0.3575%（税抜0.325%）の率を乗じて得た額とします。

*この値は目安であり、当ファンドにおける実際の投資信託証券の組入状況により変動します。また日々の純資産総額に応じて変動します。

投資対象とする投資信託証券の信託報酬の詳細については、「第1 ファンドの状況 - 2 投資方針 - (2) 投資対象」 - 「投資対象とする投資信託証券の概要」をご覧ください。

受益者が実質的に負担する信託報酬率（年率）は、投資対象とする投資信託証券の組入比率や当該投資信託証券の変更などにより変動します。

信託報酬の配分

当ファンドの信託報酬の配分（年率）は、以下の通りとします。

信託報酬 = 日々の純資産総額 × 信託報酬率			
合計	委託会社	販売会社	受託会社
0.325%	0.270%	0.030%	0.025%

表中の率は税抜です。別途消費税がかかります。

委託会社が受取る信託報酬には、投資顧問会社（株式会社大和ファンド・コンサルティング）に対する報酬が含まれております。

< F Wりそな国内株式アクティブファンド >

信託報酬

信託報酬率（年率）＜純資産総額に対し＞	
当ファンド	0.3575%（税抜0.325%）
投資対象とする投資信託証券	0%～0.7150%程度（税抜0%～0.6500%程度）*
実質的負担	0.3575%～1.0725%程度（税抜0.3250%～0.9750%程度）

・当ファンドの信託報酬は、計算期間を通じて毎日、信託財産の純資産総額に対し年0.3575%（税抜0.325%）の率を乗じて得た額とします。

*この値は目安であり、当ファンドにおける実際の投資信託証券の組入状況により変動します。

投資対象とする投資信託証券の信託報酬の詳細については、「第1 ファンドの状況 - 2 投資方針 - (2) 投資対象」 - 「投資対象とする投資信託証券の概要」をご覧ください。

受益者が実質的に負担する信託報酬率（年率）は、投資対象とする投資信託証券の組入比率や当該投資信託証券の変更などにより変動します。

信託報酬の配分

当ファンドの信託報酬の配分（年率）は、以下の通りとします。

信託報酬 = 日々の純資産総額 × 信託報酬率			
合計	委託会社	販売会社	受託会社
0.325%	0.270%	0.030%	0.025%

表中の率は税抜です。別途消費税がかかります。

委託会社が受取る信託報酬には、投資顧問会社（株式会社大和ファンド・コンサルティング）に対する報酬が含まれております。

< F Wりそな先進国債券アクティブファンド >

信託報酬

信託報酬率（年率）＜純資産総額に対し＞	
当ファンド	0.3575%（税抜0.325%）
投資対象とする投資信託証券	0%～0.8300%程度（税抜0%～0.8300%程度）*
実質的負担	0.3575%～1.1875%程度（税抜0.3250%～1.1550%程度）

・当ファンドの信託報酬は、計算期間を通じて毎日、信託財産の純資産総額に対し年0.3575%（税抜0.325%）の率を乗じて得た額とします。

*この値は目安であり、当ファンドにおける実際の投資信託証券の組入状況により変動します。

投資対象とする投資信託証券の信託報酬の詳細については、「第1 ファンドの状況 - 2 投資方針 - (2) 投資対象」 - 「投資対象とする投資信託証券の概要」をご覧ください。

受益者が実質的に負担する信託報酬率（年率）は、投資対象とする投資信託証券の組入比率や当該投資信託証券の変更などにより変動します。

信託報酬の配分

当ファンドの信託報酬の配分（年率）は、以下の通りとします。

信託報酬 = 日々の純資産総額 × 信託報酬率			
合計	委託会社	販売会社	受託会社
0.325%	0.270%	0.030%	0.025%

表中の率は税抜です。別途消費税がかかります。

委託会社が受取る信託報酬には、投資顧問会社（株式会社大和ファンド・コンサルティング）に対する報酬が含まれております。

< F Wりそな先進国 + 新興国債券アクティブファンド >

信託報酬

信託報酬率（年率） < 純資産総額に対し >	
当ファンド	0.3575%（税抜0.325%）
投資対象とする投資信託証券	0% ~ 0.8300%程度（税抜0% ~ 0.8300%程度）*
実質的負担	0.3575% ~ 1.1875%程度（税抜0.3250% ~ 1.1550%程度）

・当ファンドの信託報酬は、計算期間を通じて毎日、信託財産の純資産総額に対し年0.3575%（税抜0.325%）の率を乗じて得た額とします。

*この値は目安であり、当ファンドにおける実際の投資信託証券の組入状況により変動します。

投資対象とする投資信託証券の信託報酬の詳細については、「第1 ファンドの状況 - 2 投資方針 - (2) 投資対象」 - 「投資対象とする投資信託証券の概要」をご覧ください。

受益者が実質的に負担する信託報酬率（年率）は、投資対象とする投資信託証券の組入比率や当該投資信託証券の変更などにより変動します。

信託報酬の配分

当ファンドの信託報酬の配分（年率）は、以下の通りとします。

信託報酬 = 日々の純資産総額 × 信託報酬率			
合計	委託会社	販売会社	受託会社
0.325%	0.270%	0.030%	0.025%

表中の率は税抜です。別途消費税がかかります。

委託会社が受取る信託報酬には、投資顧問会社（株式会社大和ファンド・コンサルティング）に対する報酬が含まれております。

< F Wりそな先進国株式アクティブファンド >

信託報酬

信託報酬率（年率） < 純資産総額に対し >	
当ファンド	0.3575%（税抜0.325%）
投資対象とする投資信託証券	0% ~ 1.0000%程度（税抜0% ~ 1.0000%程度）*
実質的負担	0.3575% ~ 1.3575%程度（税抜0.3250% ~ 1.3250%程度）

・当ファンドの信託報酬は、計算期間を通じて毎日、信託財産の純資産総額に対し年0.3575%（税抜0.325%）の率を乗じて得た額とします。

*この値は目安であり、当ファンドにおける実際の投資信託証券の組入状況により変動します。

投資対象とする投資信託証券の信託報酬の詳細については、「第1 ファンドの状況 - 2 投資方針 - (2) 投資対象」 - 「投資対象とする投資信託証券の概要」をご覧ください。

受益者が実質的に負担する信託報酬率（年率）は、投資対象とする投資信託証券の組入比率や当該投資信託証券の変更などにより変動します。

信託報酬の配分

当ファンドの信託報酬の配分（年率）は、以下の通りとします。

信託報酬 = 日々の純資産総額 × 信託報酬率			
合計	委託会社	販売会社	受託会社
0.325%	0.270%	0.030%	0.025%

表中の率は税抜です。別途消費税がかかります。

委託会社が受取る信託報酬には、投資顧問会社（株式会社大和ファンド・コンサルティング）に対する報酬が含まれております。

< F Wりそな先進国 + 新興国株式アクティブファンド >

信託報酬

信託報酬率（年率） < 純資産総額に対し >	
当ファンド	0.3575%（税抜0.325%）
投資対象とする投資信託証券	0% ~ 1.0000%程度（税抜0% ~ 1.0000%程度）*

実質的負担	0.3575%～1.3575%程度（税抜0.3250%～1.3250%程度）
<p>・当ファンドの信託報酬は、計算期間を通じて毎日、信託財産の純資産総額に対し年0.3575%（税抜0.325%）の率を乗じて得た額とします。</p> <p>*この値は目安であり、当ファンドにおける実際の投資信託証券の組入状況により変動します。</p> <p>投資対象とする投資信託証券の信託報酬の詳細については、「第1 ファンドの状況 - 2 投資方針 - (2) 投資対象」 - 「投資対象とする投資信託証券の概要」をご覧ください。</p> <p>受益者が実質的に負担する信託報酬率（年率）は、投資対象とする投資信託証券の組入比率や当該投資信託証券の変更などにより変動します。</p> <p>信託報酬の配分 当ファンドの信託報酬の配分（年率）は、以下の通りとします。</p>	

信託報酬 = 日々の純資産総額 × 信託報酬率			
合計	委託会社	販売会社	受託会社
0.325%	0.270%	0.030%	0.025%

表中の率は税抜です。別途消費税がかかります。

委託会社が受取る信託報酬には、投資顧問会社（株式会社大和ファンド・コンサルティング）に対する報酬が含まれております。

< F Wりそな絶対収益アクティブファンド >

信託報酬

信託報酬率（年率） < 純資産総額に対し >	
当ファンド	0.3575%（税抜0.325%）
投資対象とする投資信託証券	0%～1.1000%程度（税抜0%～1.0000%程度）*
実質的負担	0.3575%～1.4575%程度（税抜0.3250%～1.3250%程度）

・当ファンドの信託報酬は、計算期間を通じて毎日、信託財産の純資産総額に対し年0.3575%（税抜0.325%）の率を乗じて得た額とします。

*この値は目安であり、当ファンドにおける実際の投資信託証券の組入状況により変動します。

*投資対象とする投資信託証券によっては、運用実績に応じて別途成功報酬がかかる場合があります。

投資対象とする投資信託証券の信託報酬の詳細については、「第1 ファンドの状況 - 2 投資方針 - (2) 投資対象」 - 「投資対象とする投資信託証券の概要」をご覧ください。

受益者が実質的に負担する信託報酬率（年率）は、投資対象とする投資信託証券の組入比率や当該投資信託証券の変更などにより変動します。

信託報酬の配分

当ファンドの信託報酬の配分（年率）は、以下の通りとします。

信託報酬 = 日々の純資産総額 × 信託報酬率			
合計	委託会社	販売会社	受託会社
0.325%	0.270%	0.030%	0.025%

表中の率は税抜です。別途消費税がかかります。

委託会社が受取る信託報酬には、投資顧問会社（株式会社大和ファンド・コンサルティング）に対する報酬が含まれております。

< F Wりそな国内リートインデックスオープン >

< F Wりそな先進国リートインデックスオープン >

信託報酬

信託報酬の総額は、計算期間を通じて毎日、各ファンドの信託財産の純資産総額に次の率を乗じて得た額とします。

< F Wりそな国内リートインデックスオープン >

年率0.330%（税抜0.300%）

< F Wりそな先進国リートインデックスオープン >

年率0.440%（税抜0.400%）

信託報酬の配分

信託報酬の配分（年率）は、以下の通りとします。

ファンド	信託報酬 = 日々の純資産総額 × 信託報酬率			
	合計	委託会社	販売会社	受託会社
F Wりそな国内リートインデックスオープン	0.300%	0.240%	0.030%	0.030%
F Wりそな先進国リートインデックスオープン	0.400%	0.340%		

表中の率は税抜です。別途消費税がかかります。

《支払先の役務の内容》

支払先	主な役務
委託会社	ファンドの運用・調査、基準価額の計算、開示資料作成等の対価
販売会社	交付運用報告書等各種書類の送付、口座内でのファンドの管理、購入後の情報提供等の対価
受託会社	運用財産の管理、委託会社からの指図の実行の対価

《支払時期》

信託報酬（信託報酬に係る消費税等相当額を含みます。）は、日々計上され、毎計算期間の最初の6ヵ月終了日（当該終了日が休業日の場合はその翌営業日とします。）および毎計算期末または信託終了のときに、信託財産から支払います。

（４）【その他の手数料等】

監査法人に支払うファンドの監査費用および当該監査費用にかかる消費税等に相当する金額は、計算期間を通じて日々計上され毎計算期間の最初の6ヵ月終了日（当該終了日が休業日の場合は翌営業日）、および毎計算期末または信託終了のとき信託財産中から支払われます。

有価証券等の売買の際に発生する売買委託手数料、先物取引・オプション取引等に要する費用は証券会社等に信託財産中から都度支払われます。また、外貨建資産の保管等に要する費用は海外の保管機関に信託財産中から都度支払われます。（消費税等相当額を含みます。）

信託財産に関する租税、信託事務の処理に要する諸費用および受託会社の立替えた立替金の利息は、受益者の負担とし、信託財産中から都度支払われます。信託財産において資金借入れを行った場合、当該借入金の利息は信託財産中から都度支払われます。

信託財産に属する有価証券等に関連して発生した訴訟係争物たる権利その他の権利に基づいて益金が生じた場合、当該支払いに際して特別に必要となる費用（データ処理費用、郵送料等）は、受益者の負担とし、当該益金から支払われます。

その他諸費用（法律・税務顧問への報酬、法定書類の作成・印刷・交付費用、公告費用等）および当該諸費用にかかる消費税等に相当する金額は、受益者の負担とし、信託財産中から支弁することができません（現在、その他諸費用として受益者負担項目はありません。）。

これらのその他の手数料等は、信託財産の運用状況等により変動するため、事前に料率、上限額またはその計算方法の概要等を記載することができません。

上場投資信託証券、上場不動産投資信託証券は市場の需給により価格形成されるため、これら費用を表示することができません。

上記の手数料等の合計額については、購入金額や保有期間等に応じて異なりますので、上限額等を事前に示すことができません。

（５）【課税上の取扱い】

課税上は、株式投資信託として取り扱われます。

個人受益者の場合

1) 収益分配金に対する課税

収益分配金のうち課税扱いとなる普通分配金については配当所得として、20.315%（所得税15.315%および地方税5%）の税率による源泉徴収（原則として、確定申告は不要です。）が行なわれます。なお、確定申告を行ない、申告分離課税または総合課税（配当控除の適用はありません。）のいずれかを選択することもできます。

2) 解約金および償還金に対する課税

解約時および償還時の差益（譲渡益）*については譲渡所得として、20.315%（所得税15.315%および地方税5%）の税率による申告分離課税の対象となり、確定申告が必要となります。なお、源泉徴収ありの特定口座（源泉徴収選択口座）を選択している場合は、20.315%（所得税15.315%および地方税5%）の税率による源泉徴収（原則として、確定申告は不要です。）が行なわれます。

* 解約価額および償還価額から取得費用（申込手数料および当該手数料に係る消費税等相当額を含みます。）を控除した利益

確定申告等により、解約時および償還時の差損（譲渡損失）については、上場株式等の譲渡益、上場株式等の配当等および特定公社債等の利子所得（申告分離課税を選択したものに限り）と損益通算が可能です。また、解約時および償還時の差益（譲渡益）、普通分配金および特定公社債等の利子所得（申告分離課税を選択したものに限り）については、上場株式等の譲渡損失と損益通算が可能です。

法人受益者の場合

1) 収益分配金、解約金、償還金に対する課税

収益分配金のうち課税扱いとなる普通分配金ならびに解約時および償還時の個別元本超過額については配当所得として、15.315%（所得税のみ）の税率による源泉徴収が行なわれます。源泉徴収された税金は、所有期間に応じて法人税から控除される場合があります。

2) 益金不算入制度の適用

益金不算入制度は適用されません。

買取請求による換金の際の課税については、販売会社にお問い合わせください。

個別元本

1) 各受益者の買付時の基準価額（申込手数料および当該手数料に係る消費税等相当額は含まれません。）が個別元本になります。

2) 受益者が同一ファンドを複数回お申込みの場合、1口当たりの個別元本は、申込口数で加重平均した値となります。ただし、個別元本は、複数支店で同一ファンドをお申込みの場合などにより把握方法が異なる場合がありますので、販売会社にお問い合わせください。

普通分配金と元本払戻金（特別分配金）

1) 収益分配金には課税扱いとなる「普通分配金」と非課税扱いとなる「元本払戻金（特別分配金）」（元本の一部払戻しに相当する部分）の区分があります。

2) 受益者が収益分配金を受け取る際

イ) 収益分配金落ち後の基準価額が、受益者の1口当たりの個別元本と同額かまたは上回っている場合には、当該収益分配金の全額が普通分配金となります。

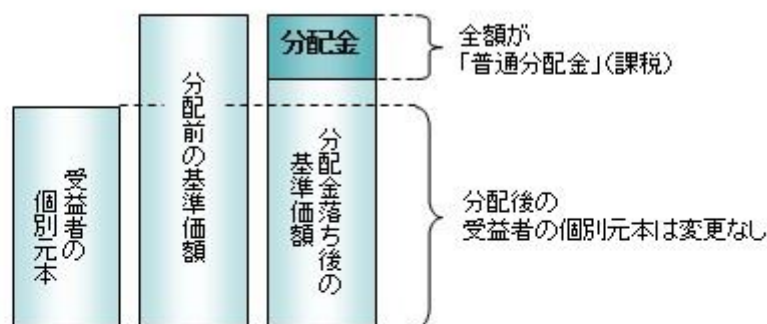
ロ) 収益分配金落ち後の基準価額が、受益者の1口当たりの個別元本を下回っている場合には、収益分配金の範囲内でその下回っている部分の額が元本払戻金（特別分配金）となり、収益分配金から

元本払戻金(特別分配金)を控除した金額が普通分配金となります。

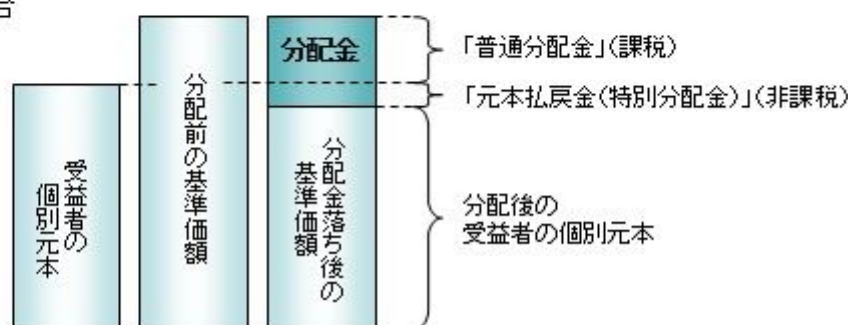
ハ) 収益分配金発生時に、その個別元本から元本払戻金(特別分配金)を控除した額が、その後の受益者の個別元本となります。

<分配金に関するイメージ図>

イ) の場合



ロ)、ハ) の場合



外国税額控除の適用となった場合には、分配時の税金が上記と異なる場合があります。

上記は2025年9月末現在のものですので、税法が改正された場合などには、税率などの課税上の取扱いが変更になる場合があります。税金の取扱いの詳細については、税務専門家などにご確認されることをお勧めします。

[参考情報] ファンドの経費率

	経費率 (①+②)	① 運用管理費用 の比率	② その他費用 の比率	当ファンドに 関する その他費用	投資先ファンド における 運用管理費用
円建債券アクティブ	0.68%	0.36%	0.32%	0.01%	0.31%
国内株アクティブ	0.99%	0.36%	0.63%	0.01%	0.62%
先進国債券アクティブ	0.87%	0.36%	0.51%	0.01%	0.50%
先進国+新興国債券アクティブ	0.92%	0.36%	0.56%	0.01%	0.55%
先進国株式アクティブ	1.20%	0.36%	0.84%	0.01%	0.83%
先進国+新興国株アクティブ	1.20%	0.36%	0.84%	0.01%	0.83%
絶対収益アクティブ	0.87%	0.36%	0.51%	0.01%	0.50%
国内リートインデックスオープン	0.33%	0.32%	0.01%	0.01%	—
先進国リートインデックスオープン	0.48%	0.43%	0.05%	0.05%	—

※対象期間は2024年9月21日～2025年9月22日です。

※対象期間中の運用・管理にかかった費用の額(原則として、募集手数料、売買委託手数料および有価証券取引税を除く。)を、期中の平均受益権口数に期中の平均基準価額(1口あたり)を乗じた数で除した値(年率)です。

※当ファンドに関するその他費用とは監査費用や有価証券の保管費用等ですが、ファンドにより異なります。

※当ファンドの費用と投資先ファンドの費用は、計上された期間が異なる場合があります。

※投資先ファンドには運用管理費用以外の費用がある場合がありますが、上記には含まれておりません。

※詳細につきましては、対象期間の運用報告書(全体版)をご覧ください。

5【運用状況】

【FWりそな円建債券アクティブファンド】

以下の運用状況は2025年 9月30日現在です。

・投資比率とはファンドの純資産総額に対する当該資産の時価比率をいいます。

(1)【投資状況】

資産の種類	国・地域	時価合計(円)	投資比率(%)
投資信託受益証券	日本	106,240,752,484	95.91
投資証券	アイルランド	3,468,163,836	3.13
親投資信託受益証券	日本	762,327,706	0.69
コール・ローン等・その他資産(負債控除後)		300,279,732	0.27
合計(純資産総額)		110,771,523,758	100.00

(2)【投資資産】

【投資有価証券の主要銘柄】

イ. 評価額上位銘柄明細

国・地域	種類	銘柄名	数量又は 額面総額	簿価 単価 (円)	簿価 金額 (円)	評価 単価 (円)	評価 金額 (円)	投資 比率 (%)
日本	投資信託受益証券	ネオ・ジャパン債券ファンド(FOFs用)(適格機関投資家専用)	28,975,834,296	1.0089	29,233,719,221	1.0105	29,280,080,556	26.43
日本	投資信託受益証券	明治安田日本債券アクティブ・ファンド(FOFs用)(適格機関投資家専用)	28,430,825,448	1.0179	28,939,737,223	1.0196	28,988,069,626	26.17
日本	投資信託受益証券	ネオ・ヘッジ付債券ファンド(FOFs用)(適格機関投資家専用)	17,446,789,629	0.9351	16,314,492,982	0.9311	16,244,705,823	14.67
日本	投資信託受益証券	アムンディ円債アクティブ・ファンド(適格機関投資家専用)	12,609,088,647	0.9012	11,363,310,688	0.9027	11,382,224,321	10.28
日本	投資信託受益証券	Oneヘッジ付外国債券アクティブファンド(FOFs用)(適格機関投資家限定)	12,609,391,521	0.7749	9,771,017,489	0.7719	9,733,189,315	8.79
日本	投資信託受益証券	りそな日本債券ファンド・コア・アクティブ(適格機関投資家専用)	8,317,673,808	0.8799	7,318,721,183	0.8805	7,323,711,787	6.61
アイルランド	投資証券	マン・ファンズ・ビーエルシー マン・グローバル・インベストメント・グレード・オポチュニティーズ クラスI H JPY	338,859.95	10,251.56	3,473,843,129	10,234.8	3,468,163,836	3.13
日本	投資信託受益証券	キャリーエンハンスド・グローバル債券ファンド(FOFs用)(適格機関投資家専用)	3,559,276,035	0.9239	3,288,415,128	0.924	3,288,771,056	2.97
日本	親投資信託受益証券	RM国内債券マザーファンド	723,098,442	0.9319	673,855,438	0.9335	675,012,395	0.61
日本	親投資信託受益証券	RM先進国債券マザーファンド(為替ヘッジあり)	103,847,897	0.8408	87,315,311	0.8408	87,315,311	0.08

ロ. 種類別の投資比率

種類	投資比率(%)
投資信託受益証券	95.91
投資証券	3.13
親投資信託受益証券	0.69
合計	99.73

【投資不動産物件】

該当事項はありません。

【その他投資資産の主要なもの】

該当事項はありません。

(3) 【運用実績】

【純資産の推移】

期別	純資産総額（百万円）		1口当たり純資産額（円）	
	分配落ち	分配付き	分配落ち	分配付き
第1計算期間末 (2017年 9月20日)	46,291	46,291	1.0039	1.0039
第2計算期間末 (2018年 9月20日)	103,820	103,820	0.9956	0.9956
第3計算期間末 (2019年 9月20日)	103,788	103,788	1.0570	1.0570
第4計算期間末 (2020年 9月23日)	123,927	123,927	1.0651	1.0651
第5計算期間末 (2021年 9月21日)	166,854	166,854	1.0547	1.0547
第6計算期間末 (2022年 9月20日)	193,128	193,128	0.9340	0.9340
第7計算期間末 (2023年 9月20日)	131,516	131,516	0.8905	0.8905
第8計算期間末 (2024年 9月20日)	126,743	126,743	0.8895	0.8895
第9計算期間末 (2025年 9月22日)	110,854	110,854	0.8551	0.8551
2024年 9月末日	126,850		0.8905	
10月末日	126,148		0.8808	
11月末日	125,198		0.8784	
12月末日	124,627		0.8751	
2025年 1月末日	126,378		0.8728	
2月末日	125,396		0.8695	
3月末日	123,669		0.8599	
4月末日	123,640		0.8662	
5月末日	121,411		0.8555	
6月末日	121,677		0.8627	
7月末日	113,708		0.8557	
8月末日	111,859		0.8537	
9月末日	110,771		0.8551	

【分配の推移】

期	期間	1口当たりの分配金（円）
第1期	2017年 1月 5日～2017年 9月20日	0.0000
第2期	2017年 9月21日～2018年 9月20日	0.0000
第3期	2018年 9月21日～2019年 9月20日	0.0000
第4期	2019年 9月21日～2020年 9月23日	0.0000
第5期	2020年 9月24日～2021年 9月21日	0.0000
第6期	2021年 9月22日～2022年 9月20日	0.0000
第7期	2022年 9月21日～2023年 9月20日	0.0000
第8期	2023年 9月21日～2024年 9月20日	0.0000
第9期	2024年 9月21日～2025年 9月22日	0.0000

【収益率の推移】

期	期間	収益率（％）
第1期	2017年 1月 5日～2017年 9月20日	0.39
第2期	2017年 9月21日～2018年 9月20日	0.83
第3期	2018年 9月21日～2019年 9月20日	6.17
第4期	2019年 9月21日～2020年 9月23日	0.77
第5期	2020年 9月24日～2021年 9月21日	0.98
第6期	2021年 9月22日～2022年 9月20日	11.44
第7期	2022年 9月21日～2023年 9月20日	4.66
第8期	2023年 9月21日～2024年 9月20日	0.11
第9期	2024年 9月21日～2025年 9月22日	3.87

(注)各計算期間の収益率は、計算期間末の基準価額（分配落ち）に当該計算期間の分配金を加算し、当該計算期間の直前の計算期間末の基準価額（分配落ち。以下「前期末基準価額」といいます。）を控除した額を前期末基準価額で除して得た数に100を乗じた数です。

(4) 【設定及び解約の実績】

期	期間	設定口数（口）	解約口数（口）
第1期	2017年 1月 5日～2017年 9月20日	47,385,886,964	1,272,700,151
第2期	2017年 9月21日～2018年 9月20日	69,668,963,541	11,507,126,366
第3期	2018年 9月21日～2019年 9月20日	24,958,589,106	31,039,834,560
第4期	2019年 9月21日～2020年 9月23日	54,598,830,231	36,436,467,876
第5期	2020年 9月24日～2021年 9月21日	61,430,768,230	19,581,438,270
第6期	2021年 9月22日～2022年 9月20日	74,679,590,287	26,117,799,185
第7期	2022年 9月21日～2023年 9月20日	52,930,700,593	112,002,573,518
第8期	2023年 9月21日～2024年 9月20日	36,979,177,057	42,186,359,626
第9期	2024年 9月21日～2025年 9月22日	16,127,375,714	28,974,484,379

(注)第1計算期間の設定口数には、当初設定口数を含みます。

【FWりそな国内株式アクティブファンド】

以下の運用状況は2025年 9月30日現在です。

・投資比率とはファンドの純資産総額に対する当該資産の時価比率をいいます。

(1) 【投資状況】

資産の種類	国・地域	時価合計（円）	投資比率（％）
投資信託受益証券	日本	64,018,277,538	99.18
親投資信託受益証券	日本	321,694,870	0.50
コール・ローン等・その他資産(負債控除後)		208,331,442	0.32
合計（純資産総額）		64,548,303,850	100.00

(2) 【投資資産】

【投資有価証券の主要銘柄】

イ. 評価額上位銘柄明細

国・地域	種類	銘柄名	数量又は 額面総額	簿価 単価 (円)	簿価 金額 (円)	評価 単価 (円)	評価 金額 (円)	投資 比率 (%)
------	----	-----	--------------	-----------------	-----------------	-----------------	-----------------	-----------------

日本	投資信託受益証券	ダイワ・ジャパン・オープン（F O F s用）（適格機関投資家専用）	7,246,972,839	2.843	20,603,143,781	2.8449	20,616,913,029	31.94
日本	投資信託受益証券	りそな日本株リサーチ戦略ファンド（適格機関投資家専用）	6,626,119,748	2.7279	18,075,392,060	2.7301	18,089,969,524	28.03
日本	投資信託受益証券	ダイワ・バリュー株・オープン（F O F s用）（適格機関投資家専用）	7,246,521,096	2.1728	15,745,241,037	2.181	15,804,662,510	24.49
日本	投資信託受益証券	りそな国内株式・高株主還元ファンド（適格機関投資家専用）	8,460,205,104	1.1299	9,559,185,747	1.1237	9,506,732,475	14.73
日本	親投資信託受益証券	R M国内株式マザーファンド	127,142,072	2.5328	322,034,326	2.5302	321,694,870	0.50

ロ.種類別の投資比率

種類	投資比率（％）
投資信託受益証券	99.18
親投資信託受益証券	0.50
合 計	99.68

【投資不動産物件】

該当事項はありません。

【その他投資資産の主要なもの】

該当事項はありません。

（ 3 ）【運用実績】

【純資産の推移】

期別	純資産総額（百万円）		1口当たり純資産額（円）	
	分配落ち	分配付き	分配落ち	分配付き
第1計算期間末 (2017年 9月20日)	7,739	7,739	1.0999	1.0999
第2計算期間末 (2018年 9月20日)	20,165	20,165	1.2145	1.2145
第3計算期間末 (2019年 9月20日)	23,530	23,530	1.0891	1.0891
第4計算期間末 (2020年 9月23日)	16,547	16,547	1.1971	1.1971
第5計算期間末 (2021年 9月21日)	30,592	30,592	1.5425	1.5425
第6計算期間末 (2022年 9月20日)	20,053	20,053	1.4270	1.4270
第7計算期間末 (2023年 9月20日)	63,909	63,909	1.7395	1.7395
第8計算期間末 (2024年 9月20日)	47,657	47,657	1.9397	1.9397
第9計算期間末 (2025年 9月22日)	64,448	64,448	2.3915	2.3915
2024年 9月末日	50,693		2.0590	
10月末日	52,394		2.0202	
11月末日	52,847		2.0307	
12月末日	55,801		2.1141	
2025年 1月末日	53,810		2.0974	
2月末日	53,167		2.0591	
3月末日	54,023		2.0792	
4月末日	54,974		2.0069	
5月末日	59,002		2.1547	
6月末日	59,713		2.1842	
7月末日	61,238		2.2422	

8月末日	63,881		2.3583
9月末日	64,548		2.3926

【分配の推移】

期	期間	1口当たりの分配金（円）
第1期	2017年 1月 5日～2017年 9月20日	0.0000
第2期	2017年 9月21日～2018年 9月20日	0.0000
第3期	2018年 9月21日～2019年 9月20日	0.0000
第4期	2019年 9月21日～2020年 9月23日	0.0000
第5期	2020年 9月24日～2021年 9月21日	0.0000
第6期	2021年 9月22日～2022年 9月20日	0.0000
第7期	2022年 9月21日～2023年 9月20日	0.0000
第8期	2023年 9月21日～2024年 9月20日	0.0000
第9期	2024年 9月21日～2025年 9月22日	0.0000

【収益率の推移】

期	期間	収益率（％）
第1期	2017年 1月 5日～2017年 9月20日	9.99
第2期	2017年 9月21日～2018年 9月20日	10.42
第3期	2018年 9月21日～2019年 9月20日	10.33
第4期	2019年 9月21日～2020年 9月23日	9.92
第5期	2020年 9月24日～2021年 9月21日	28.85
第6期	2021年 9月22日～2022年 9月20日	7.49
第7期	2022年 9月21日～2023年 9月20日	21.90
第8期	2023年 9月21日～2024年 9月20日	11.51
第9期	2024年 9月21日～2025年 9月22日	23.29

(注)各計算期間の収益率は、計算期間末の基準価額（分配落ち）に当該計算期間の分配金を加算し、当該計算期間の直前の計算期間末の基準価額（分配落ち。以下「前期末基準価額」といいます。）を控除した額を前期末基準価額で除して得た数に100を乗じた数です。

(4) 【設定及び解約の実績】

期	期間	設定口数（口）	解約口数（口）
第1期	2017年 1月 5日～2017年 9月20日	8,347,858,355	1,311,054,672
第2期	2017年 9月21日～2018年 9月20日	12,277,663,476	2,710,792,841
第3期	2018年 9月21日～2019年 9月20日	9,922,349,187	4,921,004,407
第4期	2019年 9月21日～2020年 9月23日	9,380,727,528	17,162,188,813
第5期	2020年 9月24日～2021年 9月21日	12,272,123,842	6,262,681,108
第6期	2021年 9月22日～2022年 9月20日	8,756,387,373	14,536,249,105
第7期	2022年 9月21日～2023年 9月20日	27,107,162,303	4,419,338,176
第8期	2023年 9月21日～2024年 9月20日	7,849,870,517	20,021,233,087
第9期	2024年 9月21日～2025年 9月22日	7,123,965,719	4,744,127,224

(注)第1計算期間の設定口数には、当初設定口数を含みます。

【FWりそな先進国債券アクティブファンド】

以下の運用状況は2025年 9月30日現在です。

・投資比率とはファンドの純資産総額に対する当該資産の時価比率をいいます。

（１）【投資状況】

資産の種類	国・地域	時価合計（円）	投資比率（％）
投資信託受益証券	日本	5,146,081,235	72.20
投資証券	ルクセンブルク	1,957,940,700	27.47
親投資信託受益証券	日本	15,925,211	0.22
コール・ローン等・その他資産（負債控除後）		7,536,044	0.11
合計（純資産総額）		7,127,483,190	100.00

（２）【投資資産】

【投資有価証券の主要銘柄】

イ. 評価額上位銘柄明細

国・地域	種類	銘柄名	数量又は 額面総額	簿価 単価 (円)	簿価 金額 (円)	評価 単価 (円)	評価 金額 (円)	投資 比率 (%)
ルクセンブルク	投資証券	Amundi Funds US・コーポレート・ボンド・セレクトクラスI2 JPY	14,534.16	134,122	1,949,351,009	134,713	1,957,940,700	27.47
日本	投資信託受益証券	ブランディワイン外国債券ファンド（FOFs用）（適格機関投資家専用）	1,130,794,859	1.6435	1,858,461,350	1.6421	1,856,878,237	26.05
日本	投資信託受益証券	ノムラFOFs用・海外アクティブ債券ファンド（適格機関投資家専用）	1,142,613,752	1.4063	1,606,857,719	1.406	1,606,514,935	22.54
日本	投資信託受益証券	グローバル債券コア・ファンド（適格機関投資家専用）	898,167,107	1.5147	1,360,453,716	1.5163	1,361,890,784	19.11
日本	投資信託受益証券	三菱UFJ国際 海外債券オープン（適格機関投資家限定）	232,512,343	1.3772	320,215,998	1.3797	320,797,279	4.50
日本	親投資信託受益証券	RM先進国債券マザーファンド	11,844,709	1.3391	15,861,249	1.3445	15,925,211	0.22

ロ. 種類別の投資比率

種類	投資比率（％）
投資信託受益証券	72.20
投資証券	27.47
親投資信託受益証券	0.22
合計	99.89

【投資不動産物件】

該当事項はありません。

【その他投資資産の主要なもの】

該当事項はありません。

（３）【運用実績】

【純資産の推移】

期別	純資産総額（百万円）		1口当たり純資産額（円）	
	分配落ち	分配付き	分配落ち	分配付き
第1計算期間末 (2017年 9月20日)	2,536	2,536	1.0413	1.0413
第2計算期間末 (2018年 9月20日)	2,773	2,773	1.0190	1.0190

第3計算期間末	(2019年 9月20日)	6,962	6,962	1.0426	1.0426
第4計算期間末	(2020年 9月23日)	6,885	6,885	1.0987	1.0987
第5計算期間末	(2021年 9月21日)	10,147	10,147	1.1381	1.1381
第6計算期間末	(2022年 9月20日)	11,325	11,325	1.2013	1.2013
第7計算期間末	(2023年 9月20日)	14,761	14,761	1.2369	1.2369
第8計算期間末	(2024年 9月20日)	7,349	7,349	1.3336	1.3336
第9計算期間末	(2025年 9月22日)	7,131	7,131	1.4193	1.4193
	2024年 9月末日	7,421		1.3467	
	10月末日	8,514		1.3755	
	11月末日	8,317		1.3579	
	12月末日	8,429		1.3877	
	2025年 1月末日	7,275		1.3645	
	2月末日	7,121		1.3414	
	3月末日	7,148		1.3575	
	4月末日	6,085		1.3235	
	5月末日	6,072		1.3365	
	6月末日	6,125		1.3646	
	7月末日	7,161		1.3919	
	8月末日	7,075		1.3934	
	9月末日	7,127		1.4209	

【分配の推移】

期	期間	1口当たりの分配金（円）
第1期	2017年 1月 5日～2017年 9月20日	0.0000
第2期	2017年 9月21日～2018年 9月20日	0.0000
第3期	2018年 9月21日～2019年 9月20日	0.0000
第4期	2019年 9月21日～2020年 9月23日	0.0000
第5期	2020年 9月24日～2021年 9月21日	0.0000
第6期	2021年 9月22日～2022年 9月20日	0.0000
第7期	2022年 9月21日～2023年 9月20日	0.0000
第8期	2023年 9月21日～2024年 9月20日	0.0000
第9期	2024年 9月21日～2025年 9月22日	0.0000

【収益率の推移】

期	期間	収益率（％）
第1期	2017年 1月 5日～2017年 9月20日	4.13
第2期	2017年 9月21日～2018年 9月20日	2.14
第3期	2018年 9月21日～2019年 9月20日	2.32
第4期	2019年 9月21日～2020年 9月23日	5.38
第5期	2020年 9月24日～2021年 9月21日	3.59
第6期	2021年 9月22日～2022年 9月20日	5.55
第7期	2022年 9月21日～2023年 9月20日	2.96
第8期	2023年 9月21日～2024年 9月20日	7.82

第9期	2024年 9月21日～2025年 9月22日	6.43
-----	-------------------------	------

(注)各計算期間の収益率は、計算期間末の基準価額（分配落ち）に当該計算期間の分配金を加算し、当該計算期間の直前の計算期間末の基準価額（分配落ち。以下「前期末基準価額」といいます。）を控除した額を前期末基準価額で除して得た数に100を乗じた数です。

（４）【設定及び解約の実績】

期	期間	設定口数（口）	解約口数（口）
第1期	2017年 1月 5日～2017年 9月20日	2,905,740,787	469,470,297
第2期	2017年 9月21日～2018年 9月20日	2,790,755,365	2,505,299,364
第3期	2018年 9月21日～2019年 9月20日	6,336,838,155	2,381,006,766
第4期	2019年 9月21日～2020年 9月23日	3,946,357,120	4,356,843,282
第5期	2020年 9月24日～2021年 9月21日	4,046,628,981	1,396,983,995
第6期	2021年 9月22日～2022年 9月20日	3,437,755,313	2,926,530,335
第7期	2022年 9月21日～2023年 9月20日	9,255,388,573	6,749,080,786
第8期	2023年 9月21日～2024年 9月20日	2,796,149,823	9,219,341,202
第9期	2024年 9月21日～2025年 9月22日	1,985,708,924	2,471,610,798

(注)第1計算期間の設定口数には、当初設定口数を含みます。

【FWりそな先進国+新興国債券アクティブファンド】

以下の運用状況は2025年 9月30日現在です。

・投資比率とはファンドの純資産総額に対する当該資産の時価比率をいいます。

（１）【投資状況】

資産の種類	国・地域	時価合計（円）	投資比率（％）
投資信託受益証券	日本	3,842,845,027	77.03
投資証券	ルクセンブルク	1,077,628,426	21.60
親投資信託受益証券	日本	51,734,623	1.04
コール・ローン等・その他資産（負債控除後）		16,750,597	0.34
合計（純資産総額）		4,988,958,673	100.00

（２）【投資資産】

【投資有価証券の主要銘柄】

イ. 評価額上位銘柄明細

国・地域	種類	銘柄名	数量又は 額面総額	簿価 単価 (円)	簿価 金額 (円)	評価 単価 (円)	評価 金額 (円)	投資 比率 (%)
ルクセンブルク	投資証券	Amundi Funds US・コーポレート・ボンド・セレクトクラスI2 JPY	7,999.43	134,122	1,072,900,757	134,713	1,077,628,426	21.60
日本	投資信託受益証券	ブランディワイン外国債券ファンド（FOFs用）（適格機関投資家専用）	623,416,207	1.6435	1,024,584,536	1.6421	1,023,711,753	20.52
日本	投資信託受益証券	ノムラFOFs用・海外アクティブ債券ファンド（適格機関投資家専用）	636,066,950	1.4063	894,500,951	1.406	894,310,131	17.93
日本	投資信託受益証券	グローバル債券コア・ファンド（適格機関投資家専用）	508,788,764	1.5147	770,662,340	1.5163	771,476,402	15.46
日本	投資信託受益証券	エマージング債券ファンド（為替戦略型）（FOFs用）（適格機関投資家専用）	438,424,323	1.7319	759,307,085	1.7336	760,052,406	15.23

日本	投資信託受益証券	GIM FOFs用新興国現地通貨 ソブリン・ファンドF（適格機関投資家専用）	455,395,772	0.4448	202,560,039	0.4431	201,785,866	4.04
日本	投資信託受益証券	三菱UFJ国際 海外債券オープン （適格機関投資家限定）	138,804,428	1.3772	191,161,458	1.3797	191,508,469	3.84
日本	親投資信託受益証券	RM新興国債券マザーファンド	19,765,569	1.5537	30,709,764	1.5555	30,745,342	0.62
日本	親投資信託受益証券	RM先進国債券マザーファンド	15,611,217	1.3411	20,937,068	1.3445	20,989,281	0.42

□ 種類別の投資比率

種類	投資比率（％）
投資信託受益証券	77.03
投資証券	21.60
親投資信託受益証券	1.04
合 計	99.66

【投資不動産物件】

該当事項はありません。

【その他投資資産の主要なもの】

該当事項はありません。

（ 3 ）【運用実績】

【純資産の推移】

期別	純資産総額（百万円）		1口当たり純資産額（円）	
	分配落ち	分配付き	分配落ち	分配付き
第1計算期間末 (2017年 9月20日)	3,221	3,221	1.0567	1.0567
第2計算期間末 (2018年 9月20日)	3,670	3,670	1.0010	1.0010
第3計算期間末 (2019年 9月20日)	8,406	8,406	1.0395	1.0395
第4計算期間末 (2020年 9月23日)	7,954	7,954	1.0784	1.0784
第5計算期間末 (2021年 9月21日)	9,756	9,756	1.1255	1.1255
第6計算期間末 (2022年 9月20日)	10,214	10,214	1.1889	1.1889
第7計算期間末 (2023年 9月20日)	14,261	14,261	1.2546	1.2546
第8計算期間末 (2024年 9月20日)	5,838	5,838	1.3516	1.3516
第9計算期間末 (2025年 9月22日)	4,980	4,980	1.4419	1.4419
2024年 9月末日	5,902		1.3689	
10月末日	6,941		1.3913	
11月末日	6,812		1.3716	
12月末日	6,949		1.4011	
2025年 1月末日	5,854		1.3830	
2月末日	5,697		1.3574	
3月末日	5,726		1.3718	
4月末日	3,731		1.3316	
5月末日	3,784		1.3529	
6月末日	3,853		1.3796	
7月末日	4,971		1.4088	

8月末日	4,925		1.4134	
9月末日	4,988		1.4435	

【分配の推移】

期	期間	1口当たりの分配金（円）
第1期	2017年 1月 5日～2017年 9月20日	0.0000
第2期	2017年 9月21日～2018年 9月20日	0.0000
第3期	2018年 9月21日～2019年 9月20日	0.0000
第4期	2019年 9月21日～2020年 9月23日	0.0000
第5期	2020年 9月24日～2021年 9月21日	0.0000
第6期	2021年 9月22日～2022年 9月20日	0.0000
第7期	2022年 9月21日～2023年 9月20日	0.0000
第8期	2023年 9月21日～2024年 9月20日	0.0000
第9期	2024年 9月21日～2025年 9月22日	0.0000

【収益率の推移】

期	期間	収益率（％）
第1期	2017年 1月 5日～2017年 9月20日	5.67
第2期	2017年 9月21日～2018年 9月20日	5.27
第3期	2018年 9月21日～2019年 9月20日	3.85
第4期	2019年 9月21日～2020年 9月23日	3.74
第5期	2020年 9月24日～2021年 9月21日	4.37
第6期	2021年 9月22日～2022年 9月20日	5.63
第7期	2022年 9月21日～2023年 9月20日	5.53
第8期	2023年 9月21日～2024年 9月20日	7.73
第9期	2024年 9月21日～2025年 9月22日	6.68

(注)各計算期間の収益率は、計算期間末の基準価額（分配落ち）に当該計算期間の分配金を加算し、当該計算期間の直前の計算期間末の基準価額（分配落ち。以下「前期末基準価額」といいます。）を控除した額を前期末基準価額で除して得た数に100を乗じた数です。

(4) 【設定及び解約の実績】

期	期間	設定口数（口）	解約口数（口）
第1期	2017年 1月 5日～2017年 9月20日	3,594,325,719	545,317,129
第2期	2017年 9月21日～2018年 9月20日	3,982,185,879	3,364,283,377
第3期	2018年 9月21日～2019年 9月20日	7,889,166,025	3,469,351,876
第4期	2019年 9月21日～2020年 9月23日	4,888,607,382	5,598,992,065
第5期	2020年 9月24日～2021年 9月21日	3,092,025,561	1,799,754,124
第6期	2021年 9月22日～2022年 9月20日	2,592,063,325	2,668,968,585
第7期	2022年 9月21日～2023年 9月20日	10,225,980,973	7,450,214,875
第8期	2023年 9月21日～2024年 9月20日	2,892,839,693	9,940,617,336
第9期	2024年 9月21日～2025年 9月22日	1,826,172,690	2,692,111,217

(注)第1計算期間の設定口数には、当初設定口数を含みます。

【FWりそな先進国株式アクティブファンド】

以下の運用状況は2025年 9月30日現在です。

・投資比率とはファンドの純資産総額に対する当該資産の時価比率をいいます。

(1) 【投資状況】

資産の種類	国・地域	時価合計(円)	投資比率(%)
投資信託受益証券	日本	36,045,251,404	80.77
投資証券	ルクセンブルク	8,231,961,376	18.45
親投資信託受益証券	日本	186,524,452	0.42
コール・ローン等・その他資産(負債控除後)		162,650,004	0.36
合計(純資産総額)		44,626,387,236	100.00

(2) 【投資資産】

【投資有価証券の主要銘柄】

イ. 評価額上位銘柄明細

国・地域	種類	銘柄名	数量又は 額面総額	簿価 単価 (円)	簿価 金額 (円)	評価 単価 (円)	評価 金額 (円)	投資 比率 (%)
日本	投資信託受益証券	ダイワ/ニューメリック 外国株式戦略(FOFs用)(適格機関投資家専用)	6,623,001,915	1.4995	9,931,191,371	1.5133	10,022,588,797	22.46
日本	投資信託受益証券	りそな先進国厳選株式ファンド(適格機関投資家専用)	4,597,617,617	1.8496	8,503,753,544	1.8293	8,410,421,906	18.85
ルクセンブルク	投資証券	ロベコ・グローバル・スターズ・エクイティ クラスIL JPY	7,373,336.35	1,108.77	8,175,334,153	1,116.45	8,231,961,376	18.45
日本	投資信託受益証券	アライアンス・バーンスタイン・米国成長株投信(為替ヘッジなし)(適格機関投資家専用)	2,161,579,321	3.0901	6,679,496,259	3.0812	6,660,258,203	14.92
日本	投資信託受益証券	インターナショナル株式ファンド(FOFs用)(適格機関投資家専用)	1,823,595,950	3.0102	5,489,388,528	3.0046	5,479,176,391	12.28
日本	投資信託受益証券	シュローダー先進国外国株式ファンド(適格機関投資家専用)	1,466,493,236	3.719	5,453,888,344	3.7319	5,472,806,107	12.26
日本	親投資信託受益証券	RM先進国株式マザーファンド	47,872,200	3.8818	185,831,592	3.8963	186,524,452	0.42

ロ. 種類別の投資比率

種類	投資比率(%)
投資信託受益証券	80.77
投資証券	18.45
親投資信託受益証券	0.42
合計	99.64

【投資不動産物件】

該当事項はありません。

【その他投資資産の主要なもの】

該当事項はありません。

(3) 【運用実績】

【純資産の推移】

期別	純資産総額(百万円)		1口当たり純資産額(円)	
	分配落ち	分配付き	分配落ち	分配付き
第1計算期間末 (2017年9月20日)	2,438	2,438	1.1012	1.1012

第2計算期間末	(2018年 9月20日)	6,510	6,510	1.2109	1.2109
第3計算期間末	(2019年 9月20日)	7,382	7,382	1.1633	1.1633
第4計算期間末	(2020年 9月23日)	12,060	12,060	1.3737	1.3737
第5計算期間末	(2021年 9月21日)	20,633	20,633	1.9092	1.9092
第6計算期間末	(2022年 9月20日)	27,217	27,217	1.8825	1.8825
第7計算期間末	(2023年 9月20日)	32,536	32,536	2.2497	2.2497
第8計算期間末	(2024年 9月20日)	40,972	40,972	2.7593	2.7593
第9計算期間末	(2025年 9月22日)	44,480	44,480	3.3089	3.3089
	2024年 9月末日	42,725		2.8693	
	10月末日	40,481		3.0220	
	11月末日	40,780		3.0486	
	12月末日	43,275		3.1978	
	2025年 1月末日	44,484		3.1830	
	2月末日	42,785		3.0254	
	3月末日	41,578		2.9201	
	4月末日	37,797		2.7479	
	5月末日	41,260		3.0017	
	6月末日	42,169		3.0747	
	7月末日	43,687		3.2255	
	8月末日	43,437		3.2217	
	9月末日	44,626		3.3120	

【分配の推移】

期	期間	1口当たりの分配金（円）
第1期	2017年 1月 5日～2017年 9月20日	0.0000
第2期	2017年 9月21日～2018年 9月20日	0.0000
第3期	2018年 9月21日～2019年 9月20日	0.0000
第4期	2019年 9月21日～2020年 9月23日	0.0000
第5期	2020年 9月24日～2021年 9月21日	0.0000
第6期	2021年 9月22日～2022年 9月20日	0.0000
第7期	2022年 9月21日～2023年 9月20日	0.0000
第8期	2023年 9月21日～2024年 9月20日	0.0000
第9期	2024年 9月21日～2025年 9月22日	0.0000

【収益率の推移】

期	期間	収益率（％）
第1期	2017年 1月 5日～2017年 9月20日	10.12
第2期	2017年 9月21日～2018年 9月20日	9.96
第3期	2018年 9月21日～2019年 9月20日	3.93
第4期	2019年 9月21日～2020年 9月23日	18.09
第5期	2020年 9月24日～2021年 9月21日	38.98
第6期	2021年 9月22日～2022年 9月20日	1.40
第7期	2022年 9月21日～2023年 9月20日	19.51

第8期	2023年 9月21日～2024年 9月20日	22.65
第9期	2024年 9月21日～2025年 9月22日	19.92

(注)各計算期間の収益率は、計算期間末の基準価額（分配落ち）に当該計算期間の分配金を加算し、当該計算期間の直前の計算期間末の基準価額（分配落ち、以下「前期末基準価額」といいます。）を控除した額を前期末基準価額で除して得た数に100を乗じた数です。

（４）【設定及び解約の実績】

期	期間	設定口数（口）	解約口数（口）
第1期	2017年 1月 5日～2017年 9月20日	2,756,631,880	542,661,198
第2期	2017年 9月21日～2018年 9月20日	4,171,771,914	1,008,750,679
第3期	2018年 9月21日～2019年 9月20日	4,528,775,751	3,559,630,619
第4期	2019年 9月21日～2020年 9月23日	6,871,419,353	4,438,044,084
第5期	2020年 9月24日～2021年 9月21日	5,582,596,433	3,554,761,155
第6期	2021年 9月22日～2022年 9月20日	9,213,184,451	5,562,023,154
第7期	2022年 9月21日～2023年 9月20日	6,116,258,573	6,112,412,180
第8期	2023年 9月21日～2024年 9月20日	5,488,453,979	5,101,913,042
第9期	2024年 9月21日～2025年 9月22日	2,569,492,275	3,975,714,594

(注)第1計算期間の設定口数には、当初設定口数を含みます。

【FWりそな先進国+新興国株式アクティブファンド】

以下の運用状況は2025年 9月30日現在です。

・投資比率とはファンドの純資産総額に対する当該資産の時価比率をいいます。

（１）【投資状況】

資産の種類	国・地域	時価合計（円）	投資比率（％）
投資信託受益証券	日本	44,366,999,667	74.41
投資証券	ルクセンブルク	14,219,801,222	23.85
親投資信託受益証券	日本	812,425,039	1.36
コール・ローン等・その他資産（負債控除後）		227,272,794	0.38
合計（純資産総額）		59,626,498,722	100.00

（２）【投資資産】

【投資有価証券の主要銘柄】

イ. 評価額上位銘柄明細

国・地域	種類	銘柄名	数量又は 額面総額	簿価 単価 (円)	簿価 金額 (円)	評価 単価 (円)	評価 金額 (円)	投資 比率 (%)
日本	投資信託受益証券	ダイワ/ニューメリック 外国株式戦略（FOFs用）（適格機関投資家専用）	7,195,435,836	1.4995	10,789,556,036	1.5133	10,888,853,050	18.26
日本	投資信託受益証券	りそな先進国厳選株式ファンド（適格機関投資家専用）	4,893,395,155	1.8496	9,050,823,678	1.8293	8,951,487,757	15.01
ルクセンブルク	投資証券	ロベコ・グローバル・スターズ・エクイティ クラスIL JPY	7,483,598.25	1,108.77	8,297,589,237	1,116.45	8,355,063,272	14.01
日本	投資信託受益証券	アライアンス・バーンスタイン・米国成長株投信（為替ヘッジなし）（適格機関投資家専用）	2,253,301,267	3.0901	6,962,926,245	3.0812	6,942,871,863	11.64
日本	投資信託受益証券	インターナショナル株式ファンド（FOFs用）（適格機関投資家専用）	1,991,144,080	3.0102	5,993,741,909	3.0046	5,982,591,502	10.03

日本	投資信託受益証券	シュローダー先進国外国株式ファンド（適格機関投資家専用）	1,579,103,330	3.719	5,872,685,284	3.7319	5,893,055,717	9.88
ルクセンブルク	投資証券	ロベコ・Q I エマージング・マーケット・アクティブ・エクイティクラスI J P Y	388,864.77	15,135.64	5,885,717,205	15,081.69	5,864,737,950	9.84
日本	投資信託受益証券	シュローダー・グローバル・エマージング株式ファンドF（適格機関投資家専用）	1,558,123,863	2.3651	3,685,118,748	2.3601	3,677,328,129	6.17
日本	投資信託受益証券	アライアンス・バーンスタイン・エマージング成長株ファンド（適格機関投資家専用）	682,488,120	3.0281	2,066,642,276	2.9756	2,030,811,649	3.41
日本	親投資信託受益証券	R M先進国株式マザーファンド	113,451,086	3.8818	440,394,425	3.8963	442,039,466	0.74
日本	親投資信託受益証券	R M新興国株式マザーファンド	145,551,764	2.5333	368,726,283	2.5447	370,385,573	0.62

ロ.種類別の投資比率

種類	投資比率（％）
投資信託受益証券	74.41
投資証券	23.85
親投資信託受益証券	1.36
合 計	99.62

【投資不動産物件】

該当事項はありません。

【その他投資資産の主要なもの】

該当事項はありません。

（ 3 ） 【運用実績】

【純資産の推移】

期別	純資産総額（百万円）		1口当たり純資産額（円）	
	分配落ち	分配付き	分配落ち	分配付き
第1計算期間末 (2017年 9月20日)	5,736	5,736	1.1342	1.1342
第2計算期間末 (2018年 9月20日)	14,951	14,951	1.2020	1.2020
第3計算期間末 (2019年 9月20日)	16,766	16,766	1.1793	1.1793
第4計算期間末 (2020年 9月23日)	21,491	21,491	1.3741	1.3741
第5計算期間末 (2021年 9月21日)	32,627	32,627	1.8582	1.8582
第6計算期間末 (2022年 9月20日)	37,165	37,165	1.8225	1.8225
第7計算期間末 (2023年 9月20日)	37,955	37,955	2.1266	2.1266
第8計算期間末 (2024年 9月20日)	48,454	48,454	2.5569	2.5569
第9計算期間末 (2025年 9月22日)	59,524	59,524	3.1172	3.1172
2024年 9月末日	50,830		2.6787	
10月末日	47,668		2.8036	
11月末日	47,737		2.7973	
12月末日	50,844		2.9345	
2025年 1月末日	52,385		2.9164	
2月末日	50,246		2.7921	
3月末日	49,420		2.7204	
4月末日	50,394		2.5524	

5月末日	55,014		2.7845
6月末日	56,636		2.8664
7月末日	58,382		3.0051
8月末日	57,941		3.0113
9月末日	59,626		3.1161

【分配の推移】

期	期間	1口当たりの分配金（円）
第1期	2017年 1月 5日～2017年 9月20日	0.0000
第2期	2017年 9月21日～2018年 9月20日	0.0000
第3期	2018年 9月21日～2019年 9月20日	0.0000
第4期	2019年 9月21日～2020年 9月23日	0.0000
第5期	2020年 9月24日～2021年 9月21日	0.0000
第6期	2021年 9月22日～2022年 9月20日	0.0000
第7期	2022年 9月21日～2023年 9月20日	0.0000
第8期	2023年 9月21日～2024年 9月20日	0.0000
第9期	2024年 9月21日～2025年 9月22日	0.0000

【収益率の推移】

期	期間	収益率（％）
第1期	2017年 1月 5日～2017年 9月20日	13.42
第2期	2017年 9月21日～2018年 9月20日	5.98
第3期	2018年 9月21日～2019年 9月20日	1.89
第4期	2019年 9月21日～2020年 9月23日	16.52
第5期	2020年 9月24日～2021年 9月21日	35.23
第6期	2021年 9月22日～2022年 9月20日	1.92
第7期	2022年 9月21日～2023年 9月20日	16.69
第8期	2023年 9月21日～2024年 9月20日	20.23
第9期	2024年 9月21日～2025年 9月22日	21.91

(注)各計算期間の収益率は、計算期間末の基準価額（分配落ち）に当該計算期間の分配金を加算し、当該計算期間の直前の計算期間末の基準価額（分配落ち。以下「前期末基準価額」といいます。）を控除した額を前期末基準価額で除して得た数に100を乗じた数です。

(4) 【設定及び解約の実績】

期	期間	設定口数（口）	解約口数（口）
第1期	2017年 1月 5日～2017年 9月20日	5,863,725,500	806,083,630
第2期	2017年 9月21日～2018年 9月20日	9,188,225,003	1,807,126,251
第3期	2018年 9月21日～2019年 9月20日	7,530,019,085	5,750,513,465
第4期	2019年 9月21日～2020年 9月23日	9,110,835,945	7,688,959,892
第5期	2020年 9月24日～2021年 9月21日	7,717,304,659	5,798,966,898
第6期	2021年 9月22日～2022年 9月20日	9,852,940,515	7,019,037,309
第7期	2022年 9月21日～2023年 9月20日	4,920,277,839	7,464,419,351
第8期	2023年 9月21日～2024年 9月20日	6,961,247,440	5,858,810,169
第9期	2024年 9月21日～2025年 9月22日	4,709,046,356	4,563,981,122

(注)第1計算期間の設定口数には、当初設定口数を含みます。

【FWりそな絶対収益アクティブファンド】

以下の運用状況は2025年 9月30日現在です。

・投資比率とはファンドの純資産総額に対する当該資産の時価比率をいいます。

(1) 【投資状況】

資産の種類	国・地域	時価合計(円)	投資比率(%)
投資信託受益証券	日本	11,657,833,701	99.80
コール・ローン等・その他資産(負債控除後)		23,566,680	0.20
合計(純資産総額)		11,681,400,381	100.00

(2) 【投資資産】

【投資有価証券の主要銘柄】

イ. 評価額上位銘柄明細

国・地域	種類	銘柄名	数量又は 額面総額	簿価 単価 (円)	簿価 金額 (円)	評価 単価 (円)	評価 金額 (円)	投資 比率 (%)
日本	投資信託受益証券	りそな0-5年円建公社債ラダー型ファンド(適格機関投資家専用)	4,226,888,140	0.9943	4,202,794,877	0.9933	4,198,567,989	35.94
日本	投資信託受益証券	りそな国内株式マーケットニュートラル(FoFs用)(適格機関投資家専用)	2,916,411,589	1.0006	2,918,161,435	0.9965	2,906,204,148	24.88
日本	投資信託受益証券	スパークス・ファンド・匠(FoFs用)(適格機関投資家専用)	2,211,713,433	1.0418	2,304,163,054	1.0385	2,296,864,400	19.66
日本	投資信託受益証券	FoFs用GBCAファンドR(適格機関投資家専用)	1,661,437,244	1.0166	1,689,017,102	1.0144	1,685,361,940	14.43
日本	投資信託受益証券	ニッセイ・リスク抑制型バランスファンド(適格機関投資家専用)	582,247,271	0.9839	572,873,089	0.9804	570,835,224	4.89

ロ. 種類別の投資比率

種類	投資比率(%)
投資信託受益証券	99.80
合計	99.80

【投資不動産物件】

該当事項はありません。

【その他投資資産の主要なもの】

該当事項はありません。

(3) 【運用実績】

【純資産の推移】

期別	純資産総額(百万円)		1口当たり純資産額(円)	
	分配落ち	分配付き	分配落ち	分配付き
第1計算期間末 (2017年 9月20日)	9,726	9,726	1.0089	1.0089
第2計算期間末 (2018年 9月20日)	21,365	21,365	0.9939	0.9939
第3計算期間末 (2019年 9月20日)	23,470	23,470	1.0085	1.0085
第4計算期間末 (2020年 9月23日)	26,025	26,025	0.9784	0.9784
第5計算期間末 (2021年 9月21日)	34,228	34,228	0.9641	0.9641

第6計算期間末	(2022年 9月20日)	35,327	35,327	0.9270	0.9270
第7計算期間末	(2023年 9月20日)	13,064	13,064	0.9163	0.9163
第8計算期間末	(2024年 9月20日)	11,762	11,762	0.8904	0.8904
第9計算期間末	(2025年 9月22日)	11,709	11,709	0.9073	0.9073
	2024年 9月末日	11,797		0.8927	
	10月末日	12,052		0.8876	
	11月末日	12,075		0.8902	
	12月末日	12,122		0.8926	
	2025年 1月末日	12,341		0.8920	
	2月末日	12,246		0.8894	
	3月末日	12,256		0.8903	
	4月末日	11,767		0.8884	
	5月末日	11,843		0.8994	
	6月末日	11,801		0.9000	
	7月末日	11,900		0.9010	
	8月末日	11,806		0.9049	
	9月末日	11,681		0.9050	

【分配の推移】

期	期間	1口当たりの分配金（円）
第1期	2017年 1月 5日～2017年 9月20日	0.0000
第2期	2017年 9月21日～2018年 9月20日	0.0000
第3期	2018年 9月21日～2019年 9月20日	0.0000
第4期	2019年 9月21日～2020年 9月23日	0.0000
第5期	2020年 9月24日～2021年 9月21日	0.0000
第6期	2021年 9月22日～2022年 9月20日	0.0000
第7期	2022年 9月21日～2023年 9月20日	0.0000
第8期	2023年 9月21日～2024年 9月20日	0.0000
第9期	2024年 9月21日～2025年 9月22日	0.0000

【収益率の推移】

期	期間	収益率（％）
第1期	2017年 1月 5日～2017年 9月20日	0.89
第2期	2017年 9月21日～2018年 9月20日	1.49
第3期	2018年 9月21日～2019年 9月20日	1.47
第4期	2019年 9月21日～2020年 9月23日	2.98
第5期	2020年 9月24日～2021年 9月21日	1.46
第6期	2021年 9月22日～2022年 9月20日	3.85
第7期	2022年 9月21日～2023年 9月20日	1.15
第8期	2023年 9月21日～2024年 9月20日	2.83
第9期	2024年 9月21日～2025年 9月22日	1.90

(注)各計算期間の収益率は、計算期間末の基準価額（分配落ち）に当該計算期間の分配金を加算し、当該計算期間の直前の計算期間末の基準価額（分配落ち。以下「前期末基準価額」といいます。）を控除した額を前期末基準価額で除して得た数に100を乗じた数です。

(4) 【設定及び解約の実績】

期	期間	設定口数（口）	解約口数（口）
第1期	2017年 1月 5日～2017年 9月20日	9,887,224,469	247,117,518
第2期	2017年 9月21日～2018年 9月20日	14,117,665,849	2,261,099,383
第3期	2018年 9月21日～2019年 9月20日	5,927,308,034	4,150,900,127
第4期	2019年 9月21日～2020年 9月23日	9,146,576,318	5,820,353,522
第5期	2020年 9月24日～2021年 9月21日	12,994,955,352	4,091,503,150
第6期	2021年 9月22日～2022年 9月20日	9,000,748,724	6,395,078,814
第7期	2022年 9月21日～2023年 9月20日	2,643,057,145	26,492,638,351
第8期	2023年 9月21日～2024年 9月20日	2,775,460,901	3,824,021,717
第9期	2024年 9月21日～2025年 9月22日	2,028,160,385	2,332,596,779

(注)第1計算期間の設定口数には、当初設定口数を含みます。

【F Wりそな国内リートインデックスオープン】

以下の運用状況は2025年 9月30日現在です。

・投資比率とはファンドの純資産総額に対する当該資産の時価比率をいいます。

(1) 【投資状況】

資産の種類	国・地域	時価合計（円）	投資比率（％）
親投資信託受益証券	日本	13,153,715,197	99.85
コール・ローン等・その他資産(負債控除後)		19,748,797	0.15
合計（純資産総額）		13,173,463,994	100.00

(2) 【投資資産】

【投資有価証券の主要銘柄】

イ. 評価額上位銘柄明細

国・地域	種類	銘柄名	数量又は 額面総額	簿価 単価 (円)	簿価 金額 (円)	評価 単価 (円)	評価 金額 (円)	投資 比率 (%)
日本	親投資信託受益証券	R M国内リートマザーファンド	7,952,669,406	1.6590	13,194,231,939	1.6540	13,153,715,197	99.85

ロ. 種類別の投資比率

種類	投資比率（％）
親投資信託受益証券	99.85
合計	99.85

【投資不動産物件】

該当事項はありません。

【その他投資資産の主要なもの】

該当事項はありません。

(3) 【運用実績】

【純資産の推移】

	純資産総額（百万円）	1口当たり純資産額（円）

期別	分配落ち	分配付き	分配落ち	分配付き
第1計算期間末 (2017年 9月20日)	2,272	2,272	0.9248	0.9248
第2計算期間末 (2018年 9月20日)	3,450	3,450	1.0049	1.0049
第3計算期間末 (2019年 9月20日)	5,068	5,068	1.2668	1.2668
第4計算期間末 (2020年 9月23日)	3,930	3,930	1.0382	1.0382
第5計算期間末 (2021年 9月21日)	6,775	6,775	1.3375	1.3375
第6計算期間末 (2022年 9月20日)	7,907	7,907	1.3246	1.3246
第7計算期間末 (2023年 9月20日)	10,745	10,745	1.2794	1.2794
第8計算期間末 (2024年 9月20日)	11,166	11,166	1.2454	1.2454
第9計算期間末 (2025年 9月22日)	13,210	13,210	1.4393	1.4393
2024年 9月末日	11,060		1.2309	
10月末日	11,997		1.2029	
11月末日	11,936		1.1922	
12月末日	12,084		1.1923	
2025年 1月末日	11,900		1.2338	
2月末日	11,997		1.2406	
3月末日	12,011		1.2362	
4月末日	10,931		1.2549	
5月末日	11,114		1.2764	
6月末日	11,421		1.3122	
7月末日	12,843		1.3768	
8月末日	13,227		1.4304	
9月末日	13,173		1.4348	

【分配の推移】

期	期間	1口当たりの分配金（円）
第1期	2017年 1月 5日～2017年 9月20日	0.0000
第2期	2017年 9月21日～2018年 9月20日	0.0000
第3期	2018年 9月21日～2019年 9月20日	0.0000
第4期	2019年 9月21日～2020年 9月23日	0.0000
第5期	2020年 9月24日～2021年 9月21日	0.0000
第6期	2021年 9月22日～2022年 9月20日	0.0000
第7期	2022年 9月21日～2023年 9月20日	0.0000
第8期	2023年 9月21日～2024年 9月20日	0.0000
第9期	2024年 9月21日～2025年 9月22日	0.0000

【収益率の推移】

期	期間	収益率（%）
第1期	2017年 1月 5日～2017年 9月20日	7.52
第2期	2017年 9月21日～2018年 9月20日	8.66
第3期	2018年 9月21日～2019年 9月20日	26.06
第4期	2019年 9月21日～2020年 9月23日	18.05
第5期	2020年 9月24日～2021年 9月21日	28.83

第6期	2021年 9月22日～2022年 9月20日	0.96
第7期	2022年 9月21日～2023年 9月20日	3.41
第8期	2023年 9月21日～2024年 9月20日	2.66
第9期	2024年 9月21日～2025年 9月22日	15.57

(注)各計算期間の収益率は、計算期間末の基準価額（分配落ち）に当該計算期間の分配金を加算し、当該計算期間の直前の計算期間末の基準価額（分配落ち。以下「前期末基準価額」といいます。）を控除した額を前期末基準価額で除して得た数に100を乗じた数です。

（４）【設定及び解約の実績】

期	期間	設定口数（口）	解約口数（口）
第1期	2017年 1月 5日～2017年 9月20日	2,753,426,012	296,170,588
第2期	2017年 9月21日～2018年 9月20日	2,685,923,523	1,709,765,588
第3期	2018年 9月21日～2019年 9月20日	3,305,376,702	2,737,745,683
第4期	2019年 9月21日～2020年 9月23日	2,636,186,688	2,851,597,719
第5期	2020年 9月24日～2021年 9月21日	4,768,567,487	3,488,792,843
第6期	2021年 9月22日～2022年 9月20日	2,784,660,459	1,880,444,295
第7期	2022年 9月21日～2023年 9月20日	4,554,731,596	2,125,529,012
第8期	2023年 9月21日～2024年 9月20日	4,932,637,656	4,365,152,374
第9期	2024年 9月21日～2025年 9月22日	2,930,401,561	2,718,336,463

(注)第1計算期間の設定口数には、当初設定口数を含みます。

【FWりそな先進国リートインデックスオープン】

以下の運用状況は2025年 9月30日現在です。

・投資比率とはファンドの純資産総額に対する当該資産の時価比率をいいます。

（１）【投資状況】

資産の種類	国・地域	時価合計（円）	投資比率（％）
親投資信託受益証券	日本	24,332,801,387	99.86
コール・ローン等・その他資産（負債控除後）		34,941,435	0.14
合計（純資産総額）		24,367,742,822	100.00

（２）【投資資産】

【投資有価証券の主要銘柄】

イ. 評価額上位銘柄明細

国・地域	種類	銘柄名	数量又は 額面総額	簿価 単価 (円)	簿価 金額 (円)	評価 単価 (円)	評価 金額 (円)	投資 比率 (%)
日本	親投資信託受益証券	RM先進国リートマザーファンド	12,858,849,753	1.8782	24,151,491,607	1.8923	24,332,801,387	99.86

ロ. 種類別の投資比率

種類	投資比率（％）
親投資信託受益証券	99.86
合計	99.86

【投資不動産物件】

該当事項はありません。

【その他投資資産の主要なもの】

該当事項はありません。

（３）【運用実績】

【純資産の推移】

期別	純資産総額（百万円）		1口当たり純資産額（円）	
	分配落ち	分配付き	分配落ち	分配付き
第1計算期間末 (2017年 9月20日)	3,066	3,066	0.9965	0.9965
第2計算期間末 (2018年 9月20日)	5,339	5,339	1.0255	1.0255
第3計算期間末 (2019年 9月20日)	6,637	6,637	1.1039	1.1039
第4計算期間末 (2020年 9月23日)	7,788	7,788	0.8709	0.8709
第5計算期間末 (2021年 9月21日)	7,141	7,141	1.2510	1.2510
第6計算期間末 (2022年 9月20日)	8,854	8,854	1.4185	1.4185
第7計算期間末 (2023年 9月20日)	21,198	21,198	1.4172	1.4172
第8計算期間末 (2024年 9月20日)	24,060	24,060	1.7364	1.7364
第9計算期間末 (2025年 9月22日)	24,184	24,184	1.7433	1.7433
2024年 9月末日	23,993		1.7286	
10月末日	25,907		1.8219	
11月末日	25,900		1.8174	
12月末日	25,203		1.7522	
2025年 1月末日	24,128		1.7366	
2月末日	23,922		1.7167	
3月末日	23,376		1.6671	
4月末日	20,347		1.5722	
5月末日	21,217		1.6400	
6月末日	21,323		1.6482	
7月末日	24,126		1.7141	
8月末日	24,083		1.7246	
9月末日	24,367		1.7561	

【分配の推移】

期	期間	1口当たりの分配金（円）
第1期	2017年 1月 5日～2017年 9月20日	0.0000
第2期	2017年 9月21日～2018年 9月20日	0.0000
第3期	2018年 9月21日～2019年 9月20日	0.0000
第4期	2019年 9月21日～2020年 9月23日	0.0000
第5期	2020年 9月24日～2021年 9月21日	0.0000
第6期	2021年 9月22日～2022年 9月20日	0.0000
第7期	2022年 9月21日～2023年 9月20日	0.0000
第8期	2023年 9月21日～2024年 9月20日	0.0000
第9期	2024年 9月21日～2025年 9月22日	0.0000

【収益率の推移】

期	期間	収益率（％）
---	----	--------

第1期	2017年 1月 5日～2017年 9月20日	0.35
第2期	2017年 9月21日～2018年 9月20日	2.91
第3期	2018年 9月21日～2019年 9月20日	7.65
第4期	2019年 9月21日～2020年 9月23日	21.11
第5期	2020年 9月24日～2021年 9月21日	43.64
第6期	2021年 9月22日～2022年 9月20日	13.39
第7期	2022年 9月21日～2023年 9月20日	0.09
第8期	2023年 9月21日～2024年 9月20日	22.52
第9期	2024年 9月21日～2025年 9月22日	0.40

(注)各計算期間の収益率は、計算期間末の基準価額（分配落ち）に当該計算期間の分配金を加算し、当該計算期間の直前の計算期間末の基準価額（分配落ち。以下「前期末基準価額」といいます。）を控除した額を前期末基準価額で除して得た数に100を乗じた数です。

（４）【設定及び解約の実績】

期	期間	設定口数（口）	解約口数（口）
第1期	2017年 1月 5日～2017年 9月20日	3,493,435,489	415,692,129
第2期	2017年 9月21日～2018年 9月20日	5,218,564,102	3,089,364,677
第3期	2018年 9月21日～2019年 9月20日	4,073,305,703	3,267,359,942
第4期	2019年 9月21日～2020年 9月23日	7,294,406,982	4,364,072,387
第5期	2020年 9月24日～2021年 9月21日	2,839,205,016	6,073,704,700
第6期	2021年 9月22日～2022年 9月20日	2,659,990,936	2,126,977,324
第7期	2022年 9月21日～2023年 9月20日	11,396,493,544	2,680,690,120
第8期	2023年 9月21日～2024年 9月20日	4,050,548,580	5,152,040,484
第9期	2024年 9月21日～2025年 9月22日	3,419,027,499	3,401,711,924

(注)第1計算期間の設定口数には、当初設定口数を含みます。

（参考）

R M国内リートマザーファンド

以下の運用状況は2025年 9月30日現在です。

・投資比率とはファンドの純資産総額に対する当該資産の時価比率をいいます。

投資状況

資産の種類	国・地域	時価合計（円）	投資比率（％）
投資証券	日本	73,167,635,400	98.66
コール・ローン等・その他資産(負債控除後)		996,896,082	1.34
合計（純資産総額）		74,164,531,482	100.00

その他の資産の投資状況

資産の種類	建別	国・地域	時価合計（円）	投資比率（％）
不動産投信指数先物取引	買建	日本	1,067,175,000	1.44

(注)先物取引は、主たる取引所の発表する清算値段又は最終相場で評価しています。

投資資産

投資有価証券の主要銘柄

イ.評価額上位銘柄明細

国・地域	種類	銘柄名	数量又は 額面総額	簿価 単価 (円)	簿価 金額 (円)	評価 単価 (円)	評価 金額 (円)	投資 比率 (%)
日本	投資証券	日本ビルファンド投資法人	38,800	125,772.42	4,879,970,276	139,500	5,412,600,000	7.30
日本	投資証券	ジャパンリアルエステイト投資法人	33,591	111,012.15	3,729,009,273	124,500	4,182,079,500	5.64
日本	投資証券	日本都市ファンド投資法人	33,962	93,238.25	3,166,557,644	113,700	3,861,479,400	5.21
日本	投資証券	野村不動産マスターファンド投資法人	20,842	146,963.31	3,063,009,437	160,400	3,343,056,800	4.51
日本	投資証券	KDX不動産投資法人	19,072	153,941.67	2,935,975,646	168,500	3,213,632,000	4.33
日本	投資証券	GLP投資法人	21,520	126,773.75	2,728,171,220	136,500	2,937,480,000	3.96
日本	投資証券	日本プロロジスリート投資法人	33,669	78,404.72	2,639,808,750	86,400	2,909,001,600	3.92
日本	投資証券	オリックス不動産投資法人	26,063	86,761.85	2,261,274,123	100,200	2,611,512,600	3.52
日本	投資証券	大和ハウスリート投資法人	20,591	119,883.59	2,468,523,007	126,000	2,594,466,000	3.50
日本	投資証券	ユナイテッド・アーバン投資法人	14,460	151,580.85	2,191,859,184	179,400	2,594,124,000	3.50
日本	投資証券	インヴィンシブル投資法人	36,104	67,510.45	2,437,397,308	67,400	2,433,409,600	3.28
日本	投資証券	アドバンス・レジデンス投資法人	13,468	146,916.66	1,978,673,595	166,100	2,237,034,800	3.02
日本	投資証券	ジャパン・ホテル・リート投資法人	24,066	73,826.1	1,776,699,015	89,200	2,146,687,200	2.89
日本	投資証券	日本プライムリアルティ投資法人	17,688	87,267.88	1,543,594,356	103,100	1,823,632,800	2.46
日本	投資証券	産業ファンド投資法人	11,975	119,269.44	1,428,251,597	135,800	1,626,205,000	2.19
日本	投資証券	積水ハウス・リート投資法人	19,537	78,781.32	1,539,150,739	79,600	1,555,145,200	2.10
日本	投資証券	三井不動産ロジスティクスパーク投資法人	14,442	101,699.55	1,468,745,043	106,300	1,535,184,600	2.07
日本	投資証券	三井不動産アコモーションファンド投資法人	11,292	116,857.24	1,319,551,974	132,000	1,490,544,000	2.01
日本	投資証券	アクティブ・プロパティーズ投資法人	10,098	114,747.33	1,158,718,557	134,600	1,359,190,800	1.83
日本	投資証券	日本ロジスティクスファンド投資法人	12,966	90,938.33	1,179,106,493	97,800	1,268,074,800	1.71
日本	投資証券	ラサールロジポート投資法人	8,479	143,214.26	1,214,313,717	143,500	1,216,736,500	1.64
日本	投資証券	森ヒルズリート投資法人	7,570	127,581.51	965,792,044	143,000	1,082,510,000	1.46
日本	投資証券	コンフォリア・レジデンシャル投資法人	3,316	278,079.33	922,111,063	325,000	1,077,700,000	1.45
日本	投資証券	大和証券リビング投資法人	9,660	90,835.92	877,475,051	107,400	1,037,484,000	1.40
日本	投資証券	イオンリート投資法人	7,942	126,456.17	1,004,314,929	129,700	1,030,077,400	1.39
日本	投資証券	フロンティア不動産投資法人	11,495	81,200.47	933,399,423	89,300	1,026,503,500	1.38
日本	投資証券	ヒューリックリート投資法人	5,779	143,209.97	827,610,423	169,500	979,540,500	1.32
日本	投資証券	大和証券オフィス投資法人	2,672	294,028.51	785,644,189	365,000	975,280,000	1.32
日本	投資証券	森トラストリート投資法人	12,607	64,267.87	810,225,081	75,800	955,610,600	1.29
日本	投資証券	NTT都市開発リート投資法人	6,586	125,198.14	824,554,984	136,000	895,696,000	1.21

ロ.種類別の投資比率

種類	投資比率(%)
投資証券	98.66
合計	98.66

投資不動産物件

該当事項はありません。

その他投資資産の主要なもの

資産の種類	取引所	名称	建別	数量	通貨	契約額等(円)	評価額(円)	投資比率(%)
不動産投信指数先物取引	大阪取引所	東証REIT指数先物	買建	558	日本円	1,056,297,380	1,067,175,000	1.44

(注)先物取引は、主たる取引所の発表する清算値段又は最終相場で評価しています。

R M先進国リートマザーファンド

以下の運用状況は2025年 9月30日現在です。

・投資比率とはファンドの純資産総額に対する当該資産の時価比率をいいます。

投資状況

資産の種類	国・地域	時価合計（円）	投資比率（％）
株式	アメリカ	638,162,624	0.71
	オーストラリア	71,868,290	0.08
	小計	710,030,914	0.79
投資証券	アメリカ	68,436,226,758	76.30
	カナダ	1,140,251,742	1.27
	ドイツ	27,028,034	0.03
	イタリア	14,513,489	0.02
	フランス	1,980,802,439	2.21
	オランダ	150,630,392	0.17
	スペイン	474,072,858	0.53
	ベルギー	956,950,808	1.07
	アイルランド	33,795,631	0.04
	イギリス	3,540,194,052	3.95
	オーストラリア	6,889,050,312	7.68
	ニュージーランド	111,915,292	0.12
	香港	846,445,110	0.94
	シンガポール	3,013,372,497	3.36
	韓国	187,348,322	0.21
	イスラエル	150,845,159	0.17
ガーンジー	130,938,578	0.15	
小計	88,084,381,473	98.20	
コール・ローン等・その他資産(負債控除後)		901,180,809	1.00
合計（純資産総額）		89,695,593,196	100.00

その他の資産の投資状況

資産の種類	建別	国・地域	時価合計（円）	投資比率（％）
株価指数先物取引	買建	アメリカ	818,113,464	0.91

(注)先物取引は、主たる取引所の発表する清算値段又は最終相場で評価しています。

資産の種類	建別	国・地域	時価合計（円）	投資比率（％）
為替予約取引	買建		46,810,290	0.05
	売建		67,368,904	0.08

(注)為替予約取引は、わが国における対顧客先物相場の仲値で評価しています。

投資資産

投資有価証券の主要銘柄

イ. 評価額上位銘柄明細

国・地域	種類	銘柄名	数量又は 額面総額	簿価 単価 (円)	簿価 金額 (円)	評価 単価 (円)	評価 金額 (円)	投資 比率 (%)
------	----	-----	--------------	-----------------	-----------------	-----------------	-----------------	-----------------

アメリカ	投資証券	WELLTOWER INC	260,729	21,193.10	5,525,656,365	26,232.65	6,839,614,166	7.63
アメリカ	投資証券	PROLOGIS INC	361,812	17,320.05	6,266,603,934	17,008.05	6,153,717,021	6.86
アメリカ	投資証券	EQUINIX INC	38,157	135,271.72	5,161,563,276	116,382.47	4,440,806,045	4.95
アメリカ	投資証券	SIMON PROPERTY GROUP INC	127,290	25,659.59	3,266,209,581	27,669.34	3,522,031,307	3.93
アメリカ	投資証券	REALTY INCOME CORP	356,478	8,195.98	2,921,688,637	9,014.68	3,213,536,523	3.58
アメリカ	投資証券	DIGITAL REALTY TRUST INC	125,009	26,228.71	3,278,825,385	25,325.97	3,165,975,034	3.53
アメリカ	投資証券	PUBLIC STORAGE	61,560	43,535.38	2,680,038,534	42,956.34	2,644,392,684	2.95
オーストラリア	投資証券	GOODMAN GROUP	792,000	3,588.26	2,841,905,950	3,235.26	2,562,329,484	2.86
アメリカ	投資証券	VICI PROPERTIES INC	415,825	4,509.19	1,875,037,678	4,847.53	2,015,725,327	2.25
アメリカ	投資証券	VENTAS INC	177,222	9,254.14	1,640,037,320	10,302.49	1,825,828,946	2.04
アメリカ	投資証券	EXTRA SPACE STORAGE INC	82,753	22,468.96	1,859,374,397	21,059.07	1,742,701,716	1.94
アメリカ	投資証券	IRON MOUNTAIN INC	115,149	15,941.11	1,835,603,000	14,940.10	1,720,338,496	1.92
アメリカ	投資証券	AVALONBAY COMMUNITIES INC	55,434	31,660.07	1,755,044,724	28,817.21	1,597,453,374	1.78
アメリカ	投資証券	EQUITY RESIDENTIAL	135,471	10,168.46	1,377,532,356	9,546.18	1,293,231,309	1.44
アメリカ	投資証券	ESSEX PROPERTY TRUST INC	25,106	41,803.73	1,049,524,508	39,634.83	995,072,132	1.11
アメリカ	投資証券	INVITATION HOMES INC	219,848	4,628.91	1,017,658,391	4,323.47	950,507,376	1.06
アメリカ	投資証券	MID-AMERICA APARTMENT COMM	45,637	22,352.34	1,020,093,940	20,636.25	941,776,852	1.05
アメリカ	投資証券	SUN COMMUNITIES INC	45,862	18,978.07	870,372,653	19,221.89	881,554,631	0.98
アメリカ	投資証券	MP CAREY INC	85,415	8,479.50	724,276,585	10,135.75	865,745,120	0.97
アメリカ	投資証券	KIMCO REALTY CORP	264,221	3,346.20	884,137,007	3,226.22	852,437,611	0.95
オーストラリア	投資証券	SCENTRE GROUP	2,031,913	351.66	714,553,274	401.34	815,506,251	0.91
香港	投資証券	LINK REIT	1,009,500	649.05	655,218,856	768.64	775,945,512	0.87
アメリカ	投資証券	GAMING AND LEISURE PROPERTIE	110,429	7,182.51	793,158,413	6,978.00	770,574,180	0.86
アメリカ	投資証券	HEALTHPEAK PROPERTIES INC	271,147	3,029.88	821,543,617	2,830.20	767,402,626	0.86
アメリカ	投資証券	ALEXANDRIA REAL ESTATE EQUIT	60,735	14,477.32	879,280,484	12,568.44	763,344,786	0.85
フランス	投資証券	UNIBAIL-RODAMCO-WESTFIELD	47,527	13,328.38	633,458,035	15,513.87	737,327,814	0.82
アメリカ	投資証券	OMEGA HEALTHCARE INVESTORS	115,112	5,549.70	638,837,330	6,185.96	712,078,688	0.79
イギリス	投資証券	SEGRO PLC	528,472	1,394.46	736,934,839	1,302.28	688,222,617	0.77
アメリカ	投資証券	REGENCY CENTERS CORP	63,769	10,659.64	679,754,657	10,752.11	685,651,532	0.76
アメリカ	投資証券	EQUITY LIFESTYLE PROPERTIES	75,547	9,895.92	747,607,692	8,859.84	669,334,997	0.75

ロ.種類別及び業種別の投資比率

種類	国内/国外	業種	投資比率 (%)
株式	国外	エクイティ不動産投資信託(REIT)	0.79
投資証券			98.20
合計			99.00

投資不動産物件

該当事項はありません。

その他投資資産の主要なもの

資産の種類	地域	取引所	名称	建別	数量	通貨	契約額等 (各通貨)	契約額等(円)	評価額 (各通貨)	評価額(円)	投資 比率 (%)
株価指数先物取引	アメリカ	シカゴ商品取引所	DJUSRE 2512	買建	149	米ドル	5,503,920	819,423,609	5,495,120	818,113,464	0.91

(注)先物取引は、主たる取引所の発表する清算値段又は最終相場で評価しています。

資産の種類	名称	建別	数量	契約額等(円)	評価額(円)	投資比率(%)
為替予約取引	ユーロ	買建	80,000.00	13,989,760	13,956,960	0.02
	オーストラリアドル	買建	100,000.00	9,784,100	9,788,070	0.01
	シンガポールドル	買建	200,000.00	23,121,800	23,065,260	0.03
	米ドル	売建	400,000.00	59,536,000	59,539,200	0.07
	オーストラリアドル	売建	80,000.00	7,829,040	7,829,704	0.01

(注)為替予約取引は、わが国における対顧客先物相場の仲値で評価しています。

参考情報

運用実績

FWりそな円建債券アクティブファンド

2025年9月30日現在

基準価額・純資産の推移



※基準価額は1万口当たり、運用管理費用(信託報酬)控除後の価額です。
※分配金再投資基準価額は、分配金(税引前)を再投資したものと計算しております。

分配の推移

(1万口当たり、税引前)

2021年9月21日	0円
2022年9月20日	0円
2023年9月20日	0円
2024年9月20日	0円
2025年9月22日	0円
設定来累計	0円

主要な資産の状況

■ 組入銘柄一覧

銘柄名	委託会社/投資運用会社	組入比率
明治安田日本債券アクティブ・ファンド(FOFs用) (適格機関投資家専用)	明治安田アセットマネジメント株式会社	26.2%
アムンディ円債アクティブ・ファンド (適格機関投資家専用)	アムンディ・ジャパン株式会社	10.3%
りそな日本債券ファンド・コア・アクティブ (適格機関投資家専用)	りそなアセットマネジメント株式会社	6.6%
ネオ・ジャパン債券ファンド(FOFs用) (適格機関投資家専用)	大和アセットマネジメント株式会社	26.4%
ネオ・ヘッジ付債券ファンド(FOFs用) (適格機関投資家専用)	大和アセットマネジメント株式会社	14.7%
キャリー・エンハンス・グローバル債券ファンド(FOFs用) (適格機関投資家専用)	三井住友DSアセットマネジメント株式会社	3.0%
Oneヘッジ付外国債券アクティブファンド(FOFs用) (適格機関投資家専用)	アセットマネジメントOne株式会社	8.8%
マン・ファンズ・ビー・エルシー マン・グローバル・インベストメント グレート・オポチュニティーズ グラスI H JPY	ジー・エル・ジー・パートナーズ・エルピー	3.1%
RM国内債券マザーファンド	りそなアセットマネジメント株式会社	0.6%
RM先進国債券マザーファンド(為替ヘッジあり)	りそなアセットマネジメント株式会社	0.1%

※組入比率は当ファンドの純資産総額に対する比率であり、現金等の保有を含んでいない関係および四捨五入の関係で合計が100%にならない場合があります。

年間収益率の推移(暦年ベース)



- ・ファンドにベンチマークはありません。
- ・2017年1月5日が設定日のため、2016年以前の実績はありません。2017年は1月5日から12月末までの騰落率です。2025年は9月末までの騰落率です。
- ・年間収益率は、分配金再投資基準価額をもとに計算したものです。

※運用実績は過去のものであり、将来の運用成果を約束するものではありません。
※運用実績については、別途、委託会社のホームページで開示しています。

FWりそな国内株式アクティブファンド

2025年9月30日現在

基準価額・純資産の推移



※基準価額は1万口当たり、運用管理費用(信託報酬)控除後の価額です。
※分配金再投資基準価額は、分配金(税引前)を再投資したものと計算しております。

分配の推移

(1万口当たり、税引前)

2021年9月21日	0円
2022年9月20日	0円
2023年9月20日	0円
2024年9月20日	0円
2025年9月22日	0円
設定来累計	0円

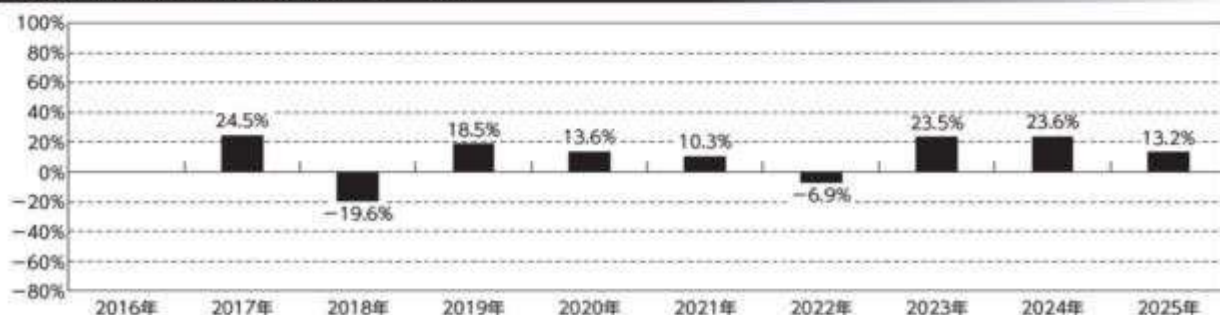
主要な資産の状況

■ 組入銘柄一覧

銘柄名	委託会社/投資運用会社	組入比率
ダイワ・ジャパン・オープン(FOFs用) (適格機関投資家専用)	大和アセットマネジメント株式会社	31.9%
ダイワ・バリュー株・オープン(FOFs用) (適格機関投資家専用)	大和アセットマネジメント株式会社	24.5%
りそな日本株リサーチ戦略ファンド (適格機関投資家専用)	アムンディ・ジャパン株式会社	28.0%
りそな国内株式・高株主還元ファンド (適格機関投資家専用)	りそなアセットマネジメント株式会社	14.7%
RM国内株式マザーファンド	りそなアセットマネジメント株式会社	0.5%

※組入比率は当ファンドの純資産総額に対する比率であり、現金等の保有を含んでいない関係および四捨五入の関係で合計が100%にならない場合があります。

年間収益率の推移(暦年ベース)



- ・ファンドにベンチマークはありません。
- ・2017年1月5日が設定日のため、2016年以前の実績はありません。2017年は1月5日から12月末までの騰落率です。2025年は9月末までの騰落率です。
- ・年間収益率は、分配金再投資基準価額をもとに計算したものです。

※運用実績は過去のものであり、将来の運用成果を約束するものではありません。
※運用実績については、別途、委託会社のホームページで開示しています。

FWりそな先進国債券アクティブファンド

2025年9月30日現在

基準価額・純資産の推移



※基準価額は1万口当たり、運用管理費用(信託報酬)控除後の価額です。
※分配金再投資基準価額は、分配金(税引前)を再投資したものと計算しております。

分配の推移

(1万口当たり、税引前)

2021年9月21日	0円
2022年9月20日	0円
2023年9月20日	0円
2024年9月20日	0円
2025年9月22日	0円
設定来累計	0円

主要な資産の状況

■組入銘柄一覧

銘柄名	委託会社/投資運用会社	組入比率
三菱UFJ国際 海外債券オープン (適格機関投資家限定)	三菱UFJアセットマネジメント株式会社	4.5%
ノムフFOFs用・海外アクティブ債券ファンド (適格機関投資家専用)	野村アセットマネジメント株式会社	22.5%
グローバル債券コア・ファンド (適格機関投資家専用)	ゴールドマン・サックス・アセット・マネジメント株式会社	19.1%
ブランディワイン外国債券ファンド(FOFs用) (適格機関投資家専用)	フランクリン・テンブルトン・ジャパン株式会社	26.1%
Amundi Funds US-コーポレート・ボンド・ セレクト クラスI2 JPY	ピクトリー・キャピタル・マネジメント・インク	27.5%
RM先進国債券マザーファンド	りそなアセットマネジメント株式会社	0.2%

※組入比率は当ファンドの純資産総額に対する比率であり、現金等の保有を含んでいない関係および四捨五入の関係で合計が100%にならない場合があります。

年間収益率の推移(暦年ベース)



- ・ファンドにベンチマークはありません。
- ・2017年1月5日が設定日のため、2016年以前の実績はありません。2017年は1月5日から12月末までの騰落率です。2025年は9月末までの騰落率です。
- ・年間収益率は、分配金再投資基準価額をもとに計算したものです。

※運用実績は過去のものであり、将来の運用成果を約束するものではありません。
※運用実績については、別途、委託会社のホームページで開示しています。

FWりそな先進国+新興国債券アクティブファンド

2025年9月30日現在

基準価額・純資産の推移



※基準価額は1万口当たり、運用管理費用(信託報酬)控除後の価額です。
※分配金再投資基準価額は、分配金(税引前)を再投資したものと計算しております。

分配の推移

(1万口当たり、税引前)

2021年9月21日	0円
2022年9月20日	0円
2023年9月20日	0円
2024年9月20日	0円
2025年9月22日	0円
設定来累計	0円

主要な資産の状況

組入銘柄一覧

銘柄名	委託会社/投資運用会社	組入比率
三菱UFJ国際 海外債券オープン (適格機関投資家限定)	三菱UFJアセットマネジメント株式会社	3.8%
ノムラFOFs用・海外アクティブ債券ファンド (適格機関投資家専用)	野村アセットマネジメント株式会社	17.9%
グローバル債券コア・ファンド (適格機関投資家専用)	ゴールドマン・サックス・アセット・マネジメント株式会社	15.5%
フランディフィン外国債券ファンド(FoFs用) (適格機関投資家専用)	フランクリン・テンプレートン・ジャパン株式会社	20.5%
Amundi Funds US・コーポレート・ボンド・ セレクト・クラスI2 JPY	ピクトリー・キャピタル・マネジメント・インク	21.6%
GIM FOFs用新興国現地通貨ノンプリン・ファンド (適格機関投資家専用)	JPMオルガン・アセット・マネジメント株式会社	4.0%
エマージング債券ファンド(為替戦略型)(FoFs用) (適格機関投資家専用)	SOMPOアセットマネジメント株式会社	15.2%
RM先進国債券マザーファンド	りそなアセットマネジメント株式会社	0.4%
RM新興国債券マザーファンド	りそなアセットマネジメント株式会社	0.6%

※組入比率は当ファンドの純資産総額に対する比率であり、現金等の保有を含んでいない関係および四捨五入の関係で合計が100%にならない場合があります。

年間収益率の推移(暦年ベース)



- ・ファンドにベンチマークはありません。
- ・2017年1月5日が設定日のため、2016年以前の実績はありません。2017年は1月5日から12月末までの騰落率です。2025年は9月末までの騰落率です。
- ・年間収益率は、分配金再投資基準価額をもとに計算したものです。

※運用実績は過去のものであり、将来の運用成果を約束するものではありません。
※運用実績については、別途、委託会社のホームページで開示しています。

FWりそな先進国株式アクティブファンド

2025年9月30日現在

基準価額・純資産の推移



※基準価額は1万口当たり、運用管理費用(信託報酬)控除後の価額です。
※分配金再投資基準価額は、分配金(税引前)を再投資したものと計算しております。

分配の推移

(1万口当たり、税引前)

2021年9月21日	0円
2022年9月20日	0円
2023年9月20日	0円
2024年9月20日	0円
2025年9月22日	0円
設定来累計	0円

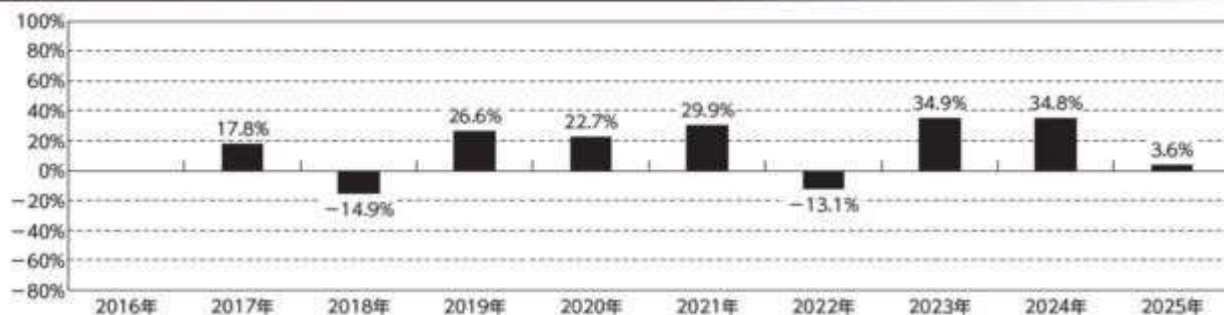
主要な資産の状況

■ 組入銘柄一覧

銘柄名	委託会社/投資運用会社	組入比率
シュローダー先進国外国株式ファンド (適格機関投資家専用)	シュローダー・インベストメント・マネジメント株式会社	12.3%
インターナショナル株式ファンド(FOFs用) (適格機関投資家専用)	三井住友DSアセットマネジメント株式会社	12.3%
アライアンス・パーンスタイン・米国成長株投信 (為替ヘッジなし)(適格機関投資家専用)	アライアンス・パーンスタイン株式会社	14.9%
りそな先進国厳選株式ファンド (適格機関投資家専用)	りそなアセットマネジメント株式会社	18.8%
ダイワ/ニューメリック 外国株式戦略 (FOFs用)(適格機関投資家専用)	大和アセットマネジメント株式会社	22.5%
ロベコ・グローバル・スターズ・エクイティ クラスIL JPY	ロベコインスティテューショナルアセットマネジメントゼーグイ	18.4%
RM先進国株式マザーファンド	りそなアセットマネジメント株式会社	0.4%

※組入比率は当ファンドの純資産総額に対する比率であり、現金等の保有を含んでいない関係および四捨五入の関係で合計が100%にならない場合があります。

年間収益率の推移(暦年ベース)



- ・ファンドにベンチマークはありません。
- ・2017年1月5日が設定日のため、2016年以前の実績はありません。2017年は1月5日から12月末までの騰落率です。2025年は9月末までの騰落率です。
- ・年間収益率は、分配金再投資基準価額をもとに計算したものです。

※運用実績は過去のものであり、将来の運用成果を約束するものではありません。
※運用実績については、別途、委託会社のホームページで開示しています。

FWりそな先進国+新興国株式アクティブファンド

2025年9月30日現在

基準価額・純資産の推移



※基準価額は1万口当たり、運用管理費用(信託報酬)控除後の価額です。
※分配金再投資基準価額は、分配金(税引前)を再投資したものと計算しております。

分配の推移

(1万口当たり、税引前)

2021年9月21日	0円
2022年9月20日	0円
2023年9月20日	0円
2024年9月20日	0円
2025年9月22日	0円
設定来累計	0円

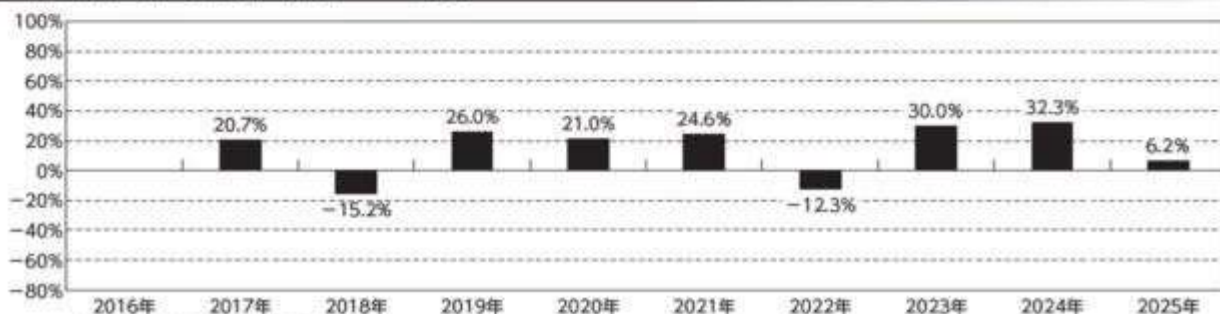
主要な資産の状況

■ 組入銘柄一覧

銘柄名	委託会社/投資運用会社	組入比率
シュローダー先進国外国株式ファンド (適格機関投資家専用)	シュローダーインベストメント・マネジメント株式会社	9.9%
インターナショナル株式ファンド(FOF用) (適格機関投資家専用)	三井住友D&Aアセット・マネジメント株式会社	10.0%
アライアンス・バーンスタイン・米国成長株投資信 (為替ヘッジなし)(適格機関投資家専用)	アライアンス・バーンスタイン株式会社	11.6%
りそな先進国厳選株式ファンド (適格機関投資家専用)	りそなアセット・マネジメント株式会社	15.0%
ダイワ/ニューメリック 外国株式戦略 (FOF用)(適格機関投資家専用)	大和アセット・マネジメント株式会社	18.3%
ロベコグローバル・スターズ・エクイティ クラスIL JPY	ロベコインスティテューショナルアセット・マネジメントビービー	14.0%
アライアンス・バーンスタイン・エマージング成長株ファンド (適格機関投資家専用)	アライアンス・バーンスタイン株式会社	3.4%
シュローダー・グローバル・エマージング株式ファンドF (適格機関投資家専用)	シュローダーインベストメント・マネジメント株式会社	6.2%
ロベコ・QIエマージング・マーケット・ アクティブ・エクイティ・クラスIL JPY	ロベコインスティテューショナルアセット・マネジメントビービー	9.8%
RM先進国株式マザーファンド	りそなアセット・マネジメント株式会社	0.7%
RM新興国株式マザーファンド	りそなアセット・マネジメント株式会社	0.6%

※組入比率は当ファンドの純資産総額に対する比率であり、現金等の保有を含んでいない関係および四捨五入の関係で合計が100%にならない場合があります。

年間収益率の推移(暦年ベース)



- ・ファンドにベンチマークはありません。
- ・2017年1月5日が設定日のため、2016年以前の実績はありません。2017年は1月5日から12月末までの騰落率です。2025年は9月末までの騰落率です。
- ・年間収益率は、分配金再投資基準価額をもとに計算したものです。

※運用実績は過去のものであり、将来の運用成果を約束するものではありません。
※運用実績については、別途、委託会社のホームページで開示しています。

FWりそな絶対収益アクティブファンド

2025年9月30日現在

基準価額・純資産の推移



※基準価額は1万口当たり、運用管理費用(信託報酬)控除後の価額です。
 ※分配金再投資基準価額は、分配金(税引前)を再投資したもものとして計算しております。

分配の推移

(1万口当たり、税引前)

2021年9月21日	0円
2022年9月20日	0円
2023年9月20日	0円
2024年9月20日	0円
2025年9月22日	0円
設定来累計	0円

主要な資産の状況

■ 組入銘柄一覧

銘柄名	委託会社/投資運用会社	組入比率
ニッセイ・リスク抑制型バランスファンド (適格機関投資家専用)	ニッセイアセットマネジメント株式会社	4.9%
FOFs用GBCAファンドR (適格機関投資家専用)	三井住友トラスト・アセットマネジメント株式会社	14.4%
りそな国内株式マーケットニュートラル (FoFs用)(適格機関投資家専用)	りそなアセットマネジメント株式会社	24.9%
スパークス・ファンド-Ⅱ(FOFs用) (適格機関投資家専用)	スパークス・アセット・マネジメント株式会社	19.7%
りそな0-5年円建公社債ラダー型ファンド (適格機関投資家専用)	りそなアセットマネジメント株式会社	35.9%
RMマネー・マザーファンド	りそなアセットマネジメント株式会社	0.0%

※組入比率は当ファンドの純資産総額に対する比率であり、現金等の保有を含んでいない関係および四捨五入の関係で合計が100%にならない場合があります。

年間収益率の推移(暦年ベース)



・ファンドにベンチマークはありません。
 ・2017年1月5日が設定日のため、2016年以前の実績はありません。2017年は1月5日から12月末までの騰落率です。2025年は9月末までの騰落率です。
 ・年間収益率は、分配金再投資基準価額をもとに計算したものです。

※運用実績は過去のものであり、将来の運用成果を約束するものではありません。
 ※運用実績については、別途、委託会社のホームページで開示しています。

FWりそな国内リートインデックスオープン

2025年9月30日現在

基準価額・純資産の推移



※基準価額は1万口当たり、運用管理費用（信託報酬）控除後の価額です。
 ※分配金再投資基準価額は、分配金（税引前）を再投資したものと計算しております。

分配の推移

(1万口当たり、税引前)

2021年9月21日	0円
2022年9月20日	0円
2023年9月20日	0円
2024年9月20日	0円
2025年9月22日	0円
設定来累計	0円

主要な資産の状況

■ポートフォリオの状況

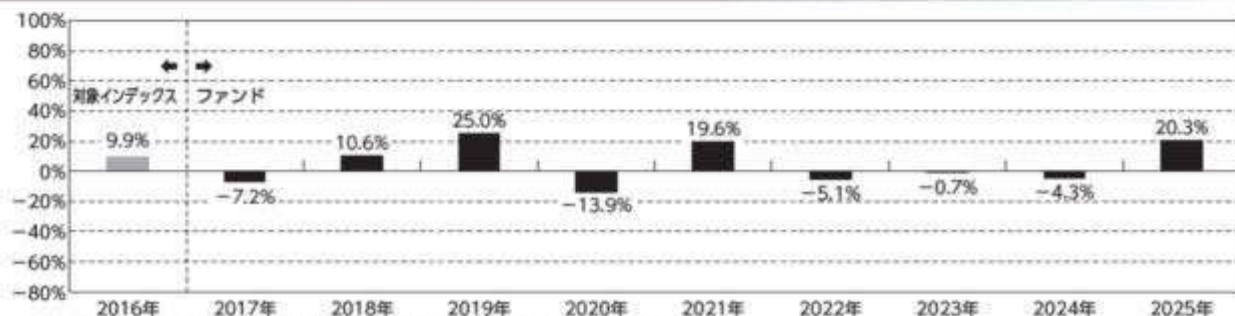
資産	組入比率
不動産投資信託証券	98.7%
先物	1.4%
現金等	-0.1%
合計	100.0%

■組入上位銘柄

	銘柄名	組入比率
1	日本ビルファンド投資法人	7.3%
2	ジャパンリアルエステイト投資法人	5.6%
3	日本都市ファンド投資法人	5.2%
4	野村不動産マスターファンド投資法人	4.5%
5	KDX不動産投資法人	4.3%
6	GLP投資法人	4.0%
7	日本プロロジスリート投資法人	3.9%
8	オリックス不動産投資法人	3.5%
9	大和ハウスリート投資法人	3.5%
10	ユナイテッド・アーバン投資法人	3.5%

※組入比率は、マザーファンドの純資産総額に対する比率であり、四捨五入の関係で合計が100%にならない場合があります。

年間収益率の推移(暦年ベース)



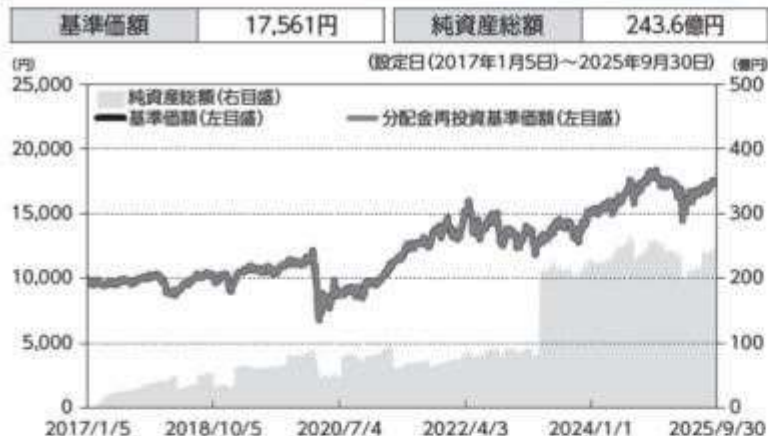
- ・2016年は、対象インデックス（東証REIT指数（配当込み））の年間騰落率です。
- ・対象インデックスはあくまで参考情報であり、ファンドの運用実績ではありません。
- ・2017年は1月5日から12月までの騰落率です。2025年は9月末までの騰落率です。
- ・年間収益率は、分配金再投資基準価額をもとに計算したものです。

※運用実績は過去のものであり、将来の運用成果を約束するものではありません。
 ※運用実績については、別途、委託会社のホームページで開示しています。

FWりそな先進国リートインデックスオープン

2025年9月30日現在

基準価額・純資産の推移



※基準価額は1万口当たり、運用管理費用(信託報酬)控除後の価額です。
※分配金再投資基準価額は、分配金(税引前)を再投資したものと計算しております。

分配の推移

(1万口当たり、税引前)

2021年9月21日	0円
2022年9月20日	0円
2023年9月20日	0円
2024年9月20日	0円
2025年9月22日	0円
設定来累計	0円

主要な資産の状況

■ポートフォリオの状況

資産	組入比率
不動産投資信託証券	99.0%
先物	0.9%
現金等	0.1%
合計	100.0%

■国・地域別配分

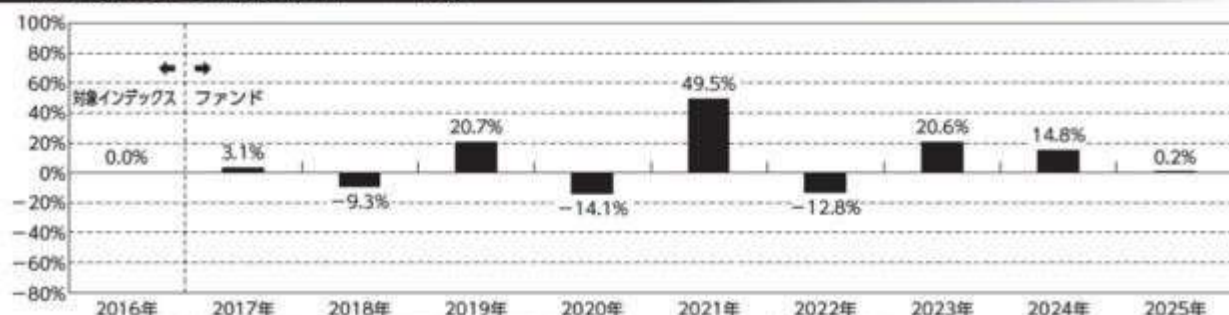
国・地域	組入比率
アメリカ	77.0%
オーストラリア	7.8%
イギリス	4.0%
シンガポール	3.3%
フランス	2.2%
その他	5.8%
合計	100.0%

■組入上位銘柄

	銘柄名	国・地域	組入比率
1	WELLTOWER INC	アメリカ	7.6%
2	PROLOGIS INC	アメリカ	6.9%
3	EQUINIX INC	アメリカ	5.0%
4	SIMON PROPERTY GROUP INC	アメリカ	3.9%
5	REALTY INCOME CORP	アメリカ	3.6%
6	DIGITAL REALTY TRUST INC	アメリカ	3.5%
7	PUBLIC STORAGE	アメリカ	2.9%
8	GOODMAN GROUP	オーストラリア	2.9%
9	VICI PROPERTIES INC	アメリカ	2.2%
10	VENTAS INC	アメリカ	2.0%

※組入比率は、マザーファンドの純資産総額に対する比率であり、四捨五入の関係で合計が100%にならない場合があります。
※国・地域は発行国もしくは投資国を表示しています。

年間収益率の推移(暦年ベース)



・2016年は、対象インデックス(S&P先進国REIT指数(除く日本、配当込み、円換算ベース))の年間騰落率です。
・対象インデックスはあくまで参考情報であり、ファンドの運用実績ではありません。
・2017年は1月5日から12月末までの騰落率です。2025年は9月末までの騰落率です。
・年間収益率は、分配金再投資基準価額をもとに計算したものです。

※運用実績は過去のものであり、将来の運用成果を約束するものではありません。
※運用実績については、別途、委託会社のホームページで開示しています。

第2【管理及び運営】

1【申込(販売)手続等】

(1) 申込方法

販売会社所定の方法でお申し込みください。

(2) コースの選択

収益分配金の受取方法によって、＜分配金再投資コース(自動けいぞく投資コース)＞と＜分配金受取りコース(一般コース)＞の2通りがあります。ただし、販売会社によって取扱コースは異なります。
＜分配金再投資コース(自動けいぞく投資コース)＞

収益分配金を自動的に再投資するコースです。

< 分配金受取りコース（一般コース） >

収益分配金を再投資せず、その都度受け取るコースです。

- (3) 申込みの受付
販売会社の営業日に受け付けます。
- (4) 取扱時間
原則として、午後3時30分までに、販売会社所定の事務手続きが完了したものを当日の受付分とします。
なお、上記時刻を過ぎた場合は、翌営業日の取扱いとなります。
販売会社によっては異なる場合がありますので、詳しくは販売会社にお問い合わせください。
- (5) 取得申込不可日
販売会社の営業日であっても、取得申込日が下記のいずれかに該当する場合は、取得の申込みの受付は行ないません。詳しくは、販売会社にお問い合わせください。
- < F W I りそな円建債券アクティブファンド >
 - < F W I りそな先進国債券アクティブファンド >
 - < F W I りそな先進国 + 新興国債券アクティブファンド >
 - < F W I りそな先進国株式アクティブファンド >
 - < F W I りそな絶対収益アクティブファンド >
 - ・ニューヨークの銀行の休業日
 - ・ニューヨーク証券取引所の休業日
 - ・ロンドンの銀行の休業日
 - ・ロンドン証券取引所の休業日
 - < F W I りそな先進国 + 新興国株式アクティブファンド >
 - ・ニューヨークの銀行の休業日
 - ・ニューヨーク証券取引所の休業日
 - ・ロンドンの銀行の休業日
 - ・ロンドン証券取引所の休業日
 - ・香港の銀行の休業日
 - ・香港証券取引所の休業日
 - < F W I りそな先進国リートインデックスオープン >
 - ・ニューヨークの銀行の休業日
 - ・ニューヨーク証券取引所の休業日
 - ・ロンドンの銀行の休業日
 - ・ロンドン証券取引所の休業日
 - ・シドニーの銀行の休業日
 - ・オーストラリア証券取引所の休業日
- (6) 申込金額
F W I りそな円建債券アクティブファンド：取得申込受付日の翌々営業日の基準価額に取得申込口数を乗じて得た額です。
F W I りそな国内株式アクティブファンド：取得申込受付日の翌営業日の基準価額に取得申込口数を乗じて得た額です。
F W I りそな先進国債券アクティブファンド：取得申込受付日の翌々営業日の基準価額に取得申込口数を乗じて得た額です。
F W I りそな先進国 + 新興国債券アクティブファンド：取得申込受付日の翌々営業日の基準価額に取得申込口数を乗じて得た額です。
F W I りそな先進国株式アクティブファンド：取得申込受付日の翌々営業日の基準価額に取得申込口数を乗じて得た額です。
F W I りそな先進国 + 新興国株式アクティブファンド：取得申込受付日の翌々営業日の基準価額に取得申込口数を乗じて得た額です。
F W I りそな絶対収益アクティブファンド：取得申込受付日の翌々営業日の基準価額に取得申込口数を乗じて得た額です。
F W I りそな国内リートインデックスオープン：取得申込受付日の基準価額に取得申込口数を乗じて得た額です。
F W I りそな先進国リートインデックスオープン：取得申込受付日の翌営業日の基準価額に取得申込口数を乗じて得た額です。
- (7) 申込単位
販売会社が定める単位とします。詳しくは販売会社にお問い合わせください。
- (8) 申込代金の支払い
取得申込者は、申込金額を販売会社が指定する日までに販売会社へお支払いください。
- (9) 受付の中止および取消
委託会社は、金融商品取引所^{*}における取引の停止、外国為替取引の停止（「国内株アクティブ」および「国内リートインデックスオープン」を除きます。）、決済機能の停止、その他やむを得ない事情があるときは、取得の申込みの受付を中止すること、および既に受け付けた取得の申込みの受付を取り消すことができます。
^{*} 金融商品取引法第2条第16項に規定する金融商品取引所および金融商品取引法第2条第8項第3号ロに規定する外国金融商品市場をいいます。

2【換金（解約）手続等】

- (1) 解約の受付
販売会社の営業日に受け付けます。
- (2) 取扱時間
原則として、午後3時30分までに、販売会社所定の事務手続きが完了したものを当日の受付分とします。
なお、上記時刻を過ぎた場合は、翌営業日の取扱いとなります。
販売会社によっては異なる場合がありますので、詳しくは販売会社にお問い合わせください。
- (3) 解約請求不可日

販売会社の営業日であっても、解約請求日が下記のいずれかに該当する場合は、解約請求の受付は行ないません。詳しくは、販売会社にお問い合わせください。

- < F W I りそな円建債券アクティブファンド >
- < F W I りそな先進国債券アクティブファンド >
- < F W I りそな先進国 + 新興国債券アクティブファンド >
- < F W I りそな先進国株式アクティブファンド >
- < F W I りそな絶対収益アクティブファンド >
- ・ニューヨークの銀行の休業日
- ・ニューヨーク証券取引所の休業日
- ・ロンドンの銀行の休業日
- ・ロンドン証券取引所の休業日
- < F W I りそな先進国 + 新興国株式アクティブファンド >
- ・ニューヨークの銀行の休業日
- ・ニューヨーク証券取引所の休業日
- ・ロンドンの銀行の休業日
- ・ロンドン証券取引所の休業日
- ・香港の銀行の休業日
- ・香港証券取引所の休業日
- < F W I りそな先進国リートインデックスオープン >
- ・ニューヨークの銀行の休業日
- ・ニューヨーク証券取引所の休業日
- ・ロンドンの銀行の休業日
- ・ロンドン証券取引所の休業日
- ・シドニーの銀行の休業日
- ・オーストラリア証券取引所の休業日

(4) 解約制限

ファンドの規模および商品性格などに基づき、運用上の支障をきたさないようにするため、大口の解約には受付時間制限および金額制限を行なう場合があります。詳しくは、販売会社にお問い合わせください。

(5) 解約価額

- F W I りそな円建債券アクティブファンド：解約請求受付日の翌々営業日の基準価額とします。
- F W I りそな国内株式アクティブファンド：解約請求受付日の翌営業日の基準価額とします。
- F W I りそな先進国債券アクティブファンド：解約請求受付日の翌々営業日の基準価額とします。
- F W I りそな先進国 + 新興国債券アクティブファンド：解約請求受付日の翌々営業日の基準価額とします。
- F W I りそな先進国株式アクティブファンド：解約請求受付日の翌々営業日の基準価額とします。
- F W I りそな先進国 + 新興国株式アクティブファンド：解約請求受付日の翌々営業日の基準価額とします。
- F W I りそな絶対収益アクティブファンド：解約請求受付日の翌々営業日の基準価額とします。
- F W I りそな国内リートインデックスオープン：解約請求受付日の基準価額とします。
- F W I りそな先進国リートインデックスオープン：解約請求受付日の翌営業日の基準価額とします。

・基準価額につきましては、販売会社または委託会社の照会先にお問い合わせください。

委託会社の照会先

りそなアセットマネジメント株式会社

電話番号：0120-223351

（受付時間は営業日の午前9時～午後5時）

ホームページ アドレス： <https://www.resona-am.co.jp/>

(6) 手取額

1口当たりの手取額は、解約価額から解約に係る所定の税金を差し引いた金額となります。税法が改正された場合などには、税率などの課税上の取扱いが変更になる場合があります。詳しくは、「課税上の取扱い」をご覧ください。

(7) 解約単位

販売会社が定める単位とします。詳しくは、販売会社にお問い合わせください。

(8) 解約代金の支払い

- F W I りそな円建債券アクティブファンド：原則として、解約請求受付日から起算して7営業日目からお支払いします。
- F W I りそな国内株式アクティブファンド：原則として、解約請求受付日から起算して6営業日目からお支払いします。
- F W I りそな先進国債券アクティブファンド：原則として、解約請求受付日から起算して8営業日目からお支払いします。
- F W I りそな先進国 + 新興国債券アクティブファンド：原則として、解約請求受付日から起算して8営業日目からお支払いします。
- F W I りそな先進国株式アクティブファンド：原則として、解約請求受付日から起算して8営業日目からお支払いします。
- F W I りそな先進国 + 新興国株式アクティブファンド：原則として、解約請求受付日から起算して8営業日目からお支払いします。
- F W I りそな絶対収益アクティブファンド：原則として、解約請求受付日から起算して8営業日目からお支払いします。
- F W I りそな国内リートインデックスオープン：原則として、解約請求受付日から起算して5営業日目からお支払いします。

FWりそな先進国リートインデックスオープン：原則として、解約請求受付日から起算して5営業日目からお支払いします。

(9) 受付の中止および取消

- ・委託会社は、金融商品取引所における取引の停止、外国為替取引の停止（「国内株アクティブ」および「国内リートインデックスオープン」を除きます。）、決済機能の停止、その他やむを得ない事情があるときは、解約請求の受付を中止すること、および既に受け付けた解約請求の受付を取り消すことができます。
- ・解約請求の受付が中止された場合には、受益者は当該受付中止以前に行なった当日の解約請求を撤回できます。ただし、受益者がその解約請求を撤回しない場合には、当該受付中止を解除した後の最初の基準価額の計算日（この計算日が解約請求を受け付けない日であるときは、この計算日以降の最初の解約請求を受け付けることができる日とします。）に解約請求を受け付けたものとして取り扱います。

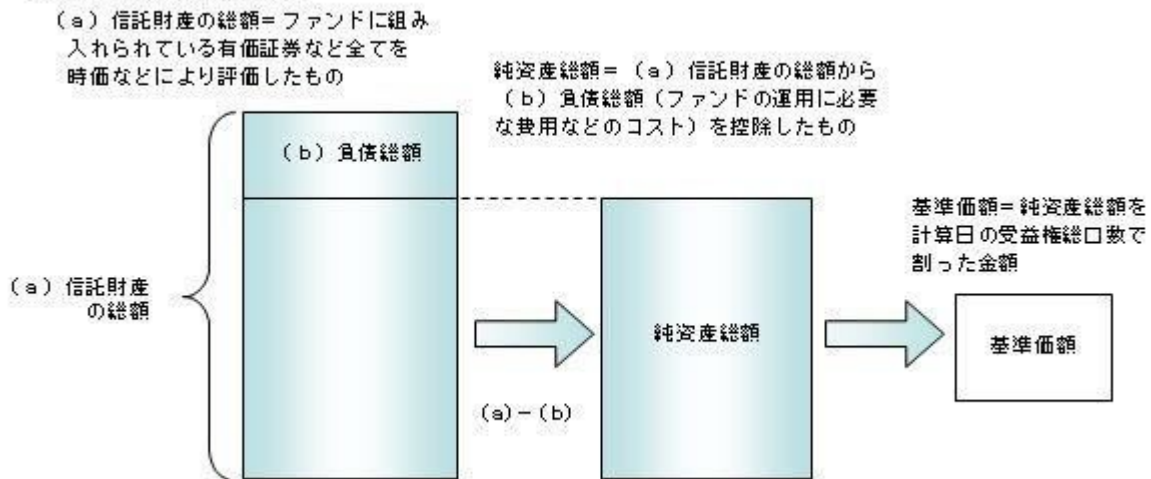
3【資産管理等の概要】

(1)【資産の評価】

基準価額の算出

- ・基準価額は委託会社の営業日において日々算出されます。
- ・基準価額とは、信託財産に属する資産（受入担保金代用有価証券を除きます。）を評価して得た信託財産の総額から負債総額を控除した金額（純資産総額）を、計算日における受益権総口数で除した金額をいいます。なお、ファンドは1万口あたりに換算した価額で表示することがあります。

<基準価額算出の流れ>



有価証券などの評価基準

- ・信託財産に属する資産については、法令および一般社団法人投資信託協会規則に従って時価評価します。

<主な資産の評価方法>

投資信託証券

原則として、基準価額計算日に知りうる直近の日の基準価額で評価します。

マザーファンド受益証券

基準価額計算日の基準価額で評価します。

国内上場不動産投信

原則として、基準価額計算日におけるわが国の金融商品取引所の最終相場で評価します。

海外上場不動産投信

原則として、基準価額計算日に知りうる直近の日における外国金融商品市場の最終相場で評価します。

- ・外貨建資産（外国通貨表示の有価証券、預金その他の資産をいいます。）の円換算については、原則としてわが国における計算日の対顧客相場の仲値によって計算します。

基準価額の照会方法

販売会社または委託会社の照会先にお問い合わせください。

委託会社の照会先

りそなアセットマネジメント株式会社

電話番号：0120-223351

（受付時間は営業日の午前9時～午後5時）

ホームページ アドレス：<https://www.resona-am.co.jp/>

(2)【保管】

該当事項はありません。

（３）【信託期間】

無期限とします（2017年1月5日設定）。ただし、約款の規定に基づき、信託契約を解約し、信託を終了させることがあります。

（４）【計算期間】

毎年9月21日から翌年9月20日までとします。ただし、各計算期間の末日が休業日のときはその翌営業日を計算期間の末日とし、その翌日より次の計算期間が開始されます。

（５）【その他】

信託の終了（繰上償還）

- 1) 委託会社は、次のいずれかの場合には、受託会社と合意の上、信託契約を解約し繰上償還させることができます。
 - イ) 各ファンドの信託財産の純資産総額が20億円を下回ることとなったとき
 - ロ) 繰上償還することが受益者のために有利であると認めるとき
 - ハ) やむを得ない事情が発生したとき
- 2) この場合、委託会社は書面による決議（以下「書面決議」といいます。）を行ないます。（後述の「書面決議」をご覧ください。）
- 3) 委託会社は、次のいずれかの場合には、後述の「書面決議」の規定は適用せず、信託契約を解約し繰上償還させます。
 - イ) 信託財産の状態に照らし、真にやむを得ない事情が生じている場合で、書面決議が困難な場合
 - ロ) 監督官庁よりこの信託契約の解約の命令を受けたとき
 - ハ) 委託会社が監督官庁より登録の取消を受けたとき、解散したときまたは業務を廃止したとき（監督官庁がこの信託契約に関する委託会社の業務を他の委託会社に引き継ぐことを命じたときは、書面決議で可決された場合、存続します。）
 - ニ) 受託会社が委託会社の承諾を受けてその任務を辞任した場合またはその任務に違反するなどして解任された場合に、委託会社が新受託会社を選任できないとき
- 4) 繰上償還を行なう際には、委託会社は、その旨をあらかじめ監督官庁に届け出ます。

償還金について

 - ・ 償還金は、信託終了日後1ヵ月以内の委託会社の指定する日（原則として償還日（償還日が休業日の場合は翌営業日）から起算して5営業日まで）から受益者に支払います。
 - ・ 償還金の支払いは、販売会社において行なわれます。

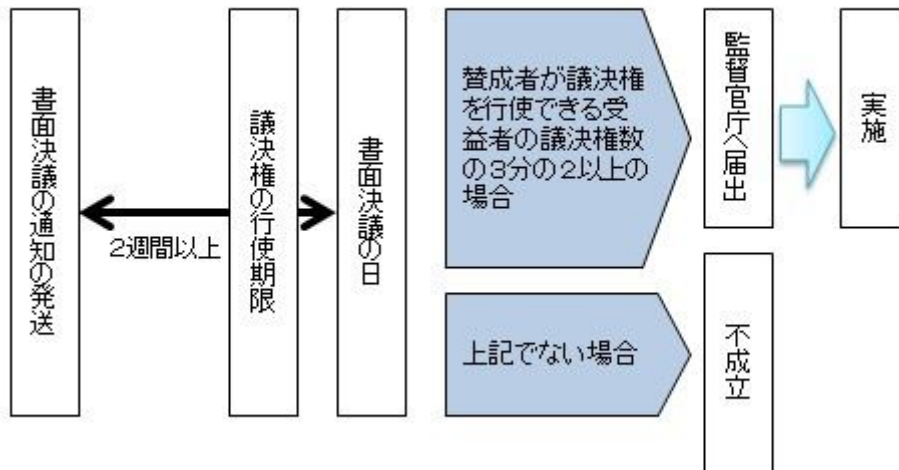
信託約款の変更など

 - 1) 委託会社は、受益者の利益のため必要と認めるときまたはやむを得ない事情が発生したときは、受託会社と合意の上、この信託約款を変更すること、または当ファンドと他のファンドとの併合（以下「併合」といいます。）を行なうことができます。信託約款の変更または併合を行なう際には、委託会社は、その旨および内容をあらかじめ監督官庁に届け出ます。
 - 2) この変更事項のうち、その内容が重大なものまたは併合（受益者の利益に及ぼす影響が軽微なものを除きます。）については、書面決議を行ないます。（後述の「書面決議」をご覧ください。）
 - 3) 委託会社は、監督官庁の命令に基づいてこの信託約款を変更しようとするときは、後述の「書面決議」の規定を適用します。

書面決議

 - 1) 繰上償還、信託約款の重大な変更または併合に対して、委託会社は書面決議を行ないます。この場合において、あらかじめ、書面決議の日ならびにその内容および理由などの事項を定め、決議の日の2週間前までに知っている受益者に対し書面をもってこれらの事項を記載した書面決議の通知を発送します。
 - 2) 受益者は受益権の口数に応じて、議決権を有し、これを行使することができます。なお、知っている受益者が議決権を行使しないときは、書面決議について賛成するものとみなします。
 - 3) 書面決議は、議決権を行使することができる受益者の議決権の3分の2以上にあたる多数をもって行ないます。
 - 4) 繰上償還、信託約款の重大な変更または併合に関する委託会社の提案に対して、すべての受益者が書面または電磁的記録により同意の意思表示をしたときは、書面決議を行ないません。
 - 5) 当ファンドにおいて併合の書面決議が可決された場合であっても、併合にかかる他のファンドにおいて併合の書面決議が否決された場合は、当該他のファンドとの併合を行なうことはできません。
 - 6) 当ファンドは、受益者からの換金請求に対して、投資信託契約の一部を解約することにより応じることができるため、受益者の保護に欠けるおそれがないものとして、書面決議において反対した受益者からの買取請求は受け付けません。

＜書面決議の主な流れ＞



公告

公告は電子公告により行ない、委託会社のホームページに掲載します。

ホームページアドレス <https://www.resona-am.co.jp/>

なお、やむを得ない事由によって公告を電子公告によって行なうことができない場合には、公告は日本経済新聞に掲載します。

運用報告書の作成

- ・委託会社は、毎期決算後および償還後に期中の運用経過、組入有価証券の内容および有価証券の売買状況などを記載した運用報告書を作成します。
- ・交付運用報告書は、原則として知れている受益者に対して交付されます。
- ・運用報告書（全体版）は、委託会社のホームページに掲載されます。ただし、受益者から運用報告書（全体版）の交付請求があった場合には、交付します。

ホームページアドレス <https://www.resona-am.co.jp/>

関係法人との契約について

- ・販売会社との募集の取扱いなどに関する契約の有効期間は契約日より1年間とします。ただし、期間満了の3ヵ月前までに、販売会社、委託会社いずれからも別段の意思表示がないときは、自動的に1年間延長されるものとし、以後も同様とします。
- ・投資顧問会社との投資顧問契約は、当ファンドの信託期間終了まで存続します。ただし、投資顧問会社、委託会社が重大な契約違反を行なったとき、その他契約を継続し難い重大な事由があるときは、相手方に通知をなすことにより契約を終了することができます。

他の受益者の氏名などの開示の請求の制限

受益者は、委託会社または受託会社に対し、次に掲げる事項の開示の請求を行なうことはできません。

1. 他の受益者の氏名または名称および住所
2. 他の受益者が有する受益権の内容

4【受益者の権利等】

受益者の有する主な権利は次の通りです。

- (1) 収益分配金・償還金受領権
 - ・受益者は、ファンドの収益分配金・償還金を、自己に帰属する受益権の口数に応じて受領する権利を有します。
 - ・ただし、受益者が収益分配金については支払開始日から5年間、償還金については支払開始日から10年間請求を行なわない場合はその権利を失い、その金銭は委託会社に帰属します。
- (2) 解約請求権

受益者は、自己に帰属する受益権につき販売会社を通じて、委託会社に解約の請求をすることができます。
- (3) 帳簿閲覧権

受益者は、委託会社に対し、その営業時間内にファンドの信託財産に関する帳簿書類の閲覧を請求することができます。

第3【ファンドの経理状況】

FWりそな円建債券アクティブファンド
FWりそな国内株式アクティブファンド
FWりそな先進国債券アクティブファンド
FWりそな先進国+新興国債券アクティブファンド
FWりそな先進国株式アクティブファンド
FWりそな先進国+新興国株式アクティブファンド
FWりそな絶対収益アクティブファンド
FWりそな国内リートインデックスオープン
FWりそな先進国リートインデックスオープン

- (1) 当ファンドの財務諸表は、「財務諸表等の用語、様式及び作成方法に関する規則」(昭和38年大蔵省令第59号)ならびに同規則第2条の2の規定により、「投資信託財産の計算に関する規則」(平成12年総理府令第133号)に基づいて作成しております。なお、財務諸表に記載している金額は、円単位で表示しております。
- (2) 当ファンドは、金融商品取引法第193条の2第1項の規定に基づき、第9期計算期間(2024年9月21日から2025年9月22日まで)の財務諸表について、有限責任監査法人トーマツによる監査を受けております。

1【財務諸表】

【F Wりそな円建債券アクティブファンド】

(1) 【貸借対照表】

(単位：円)

	第8期 2024年 9月20日現在	第9期 2025年 9月22日現在
資産の部		
流動資産		
コール・ローン	492,602,593	928,178,350
投資信託受益証券	126,212,238,517	106,229,413,914
投資証券	-	3,473,843,129
親投資信託受益証券	368,276,543	761,170,749
未収入金	-	300,000,000
未収利息	1,484	8,900
流動資産合計	127,073,119,137	111,692,615,042
資産合計	127,073,119,137	111,692,615,042
負債の部		
流動負債		
未払解約金	110,050,812	619,305,981
未払受託者報酬	16,548,385	16,507,033
未払委託者報酬	198,580,548	198,084,322
その他未払費用	4,037,723	4,027,606
流動負債合計	329,217,468	837,924,942
負債合計	329,217,468	837,924,942
純資産の部		
元本等		
元本	142,488,206,457	129,641,097,792
剰余金		
期末剰余金又は期末欠損金 ()	15,744,304,788	18,786,407,692
(分配準備積立金)	1,234,408,565	1,002,097,113
元本等合計	126,743,901,669	110,854,690,100
純資産合計	126,743,901,669	110,854,690,100
負債純資産合計	127,073,119,137	111,692,615,042

（２）【損益及び剰余金計算書】

（単位：円）

	第8期		第9期	
	自 至	2023年 9月21日 2024年 9月20日	自 至	2024年 9月21日 2025年 9月22日
営業収益				
受取利息		130,905		1,531,722
有価証券売買等損益		478,433,929		4,405,729,602
営業収益合計		478,564,834		4,404,197,880
営業費用				
支払利息		525,314		-
受託者報酬		33,628,198		33,707,904
委託者報酬		403,538,242		404,494,746
その他費用		8,242,622		8,224,524
営業費用合計		445,934,376		446,427,174
営業利益又は営業損失（ ）		32,630,458		4,850,625,054
経常利益又は経常損失（ ）		32,630,458		4,850,625,054
当期純利益又は当期純損失（ ）		32,630,458		4,850,625,054
一部解約に伴う当期純利益金額の分配額又は一部解約に伴う当期純損失金額の分配額（ ）		59,334,975		671,438,801
期首剰余金又は期首欠損金（ ）		16,178,688,598		15,744,304,788
剰余金増加額又は欠損金減少額		4,636,388,990		3,237,628,998
当期一部解約に伴う剰余金増加額又は欠損金減少額		4,636,388,990		3,237,628,998
剰余金減少額又は欠損金増加額		4,293,970,613		2,100,545,649
当期追加信託に伴う剰余金減少額又は欠損金増加額		4,293,970,613		2,100,545,649
分配金		-		-
期末剰余金又は期末欠損金（ ）		15,744,304,788		18,786,407,692

(3)【注記表】

(重要な会計方針に係る事項に関する注記)

1. 有価証券の評価基準及び評価方法	投資信託受益証券 移動平均法に基づき、原則として時価で評価しております。 時価評価にあたっては、投資信託受益証券の基準価額で評価しております。 投資証券 移動平均法に基づき、原則として時価で評価しております。 時価評価にあたっては、投資証券の基準価額で評価しております。 親投資信託受益証券 移動平均法に基づき、基準価額で評価しております。
2. その他財務諸表作成のための基礎となる事項	当ファンドの計算期間は原則として、毎年9月21日から翌年9月20日までとなっております。ただし、当計算期間末日が休業日のため、当計算期間は2024年9月21日から2025年9月22日までとなっております。

(貸借対照表に関する注記)

第8期 2024年9月20日現在		第9期 2025年9月22日現在	
1. 投資信託財産に係る元本の状況		1. 投資信託財産に係る元本の状況	
期首元本額	147,695,389,026円	期首元本額	142,488,206,457円
期中追加設定元本額	36,979,177,057円	期中追加設定元本額	16,127,375,714円
期中一部解約元本額	42,186,359,626円	期中一部解約元本額	28,974,484,379円
2. 計算期間の末日における受益権の総数	142,488,206,457口	2. 計算期間の末日における受益権の総数	129,641,097,792口
3. 元本の欠損 純資産額が元本総額を下回る場合におけるその差額	15,744,304,788円	3. 元本の欠損 純資産額が元本総額を下回る場合におけるその差額	18,786,407,692円
4. 計算期間の末日における1単位当たりの純資産の額 1口当たり純資産額 (10,000口当たり純資産額)	0.8895円 (8,895円)	4. 計算期間の末日における1単位当たりの純資産の額 1口当たり純資産額 (10,000口当たり純資産額)	0.8551円 (8,551円)

(損益及び剰余金計算書に関する注記)

第8期 自 2023年9月21日 至 2024年9月20日		第9期 自 2024年9月21日 至 2025年9月22日	
分配金の計算過程		分配金の計算過程	
A 費用控除後の配当等収益額	2,788,404円	A 費用控除後の配当等収益額	0円
B 費用控除後・繰越欠損金補填後の有価証券売買等損益額	0円	B 費用控除後・繰越欠損金補填後の有価証券売買等損益額	0円
C 収益調整金額	8,081,944,227円	C 収益調整金額	7,474,358,762円
D 分配準備積立金額	1,231,620,161円	D 分配準備積立金額	1,002,097,113円
E 当ファンドの分配対象収益額 (E=A+B+C+D)	9,316,352,792円	E 当ファンドの分配対象収益額 (E=A+B+C+D)	8,476,455,875円
F 当ファンドの期末残存口数	142,488,206,457口	F 当ファンドの期末残存口数	129,641,097,792口
G 10,000口当たり収益分配対象額 (G=E/F×10,000)	653円	G 10,000口当たり収益分配対象額 (G=E/F×10,000)	653円
H 10,000口当たり分配金額	0円	H 10,000口当たり分配金額	0円
I 収益分配金金額(I=F×H/10,000)	0円	I 収益分配金金額(I=F×H/10,000)	0円

(金融商品に関する注記)

金融商品の状況に関する事項

第8期 自 2023年9月21日 至 2024年9月20日	第9期 自 2024年9月21日 至 2025年9月22日
1. 金融商品に対する取組方針 当ファンドは、投資信託及び投資法人に関する法律第2条第4項に定める証券投資信託であり、信託約款に規定する運用の基本方針に従い、有価証券等の金融商品に対して投資として運用することを目的としております。	1. 金融商品に対する取組方針 同左
2. 金融商品の内容及びその金融商品に係るリスク 当ファンドが保有する金融商品の種類は、有価証券、コール・ローン等の金銭債権及び金銭債務であります。これらは、金利変動リスク、投資信託受益証券の価格変動リスク、為替変動リスクなどの市場リスク、信用リスク及び流動性リスクにさらされております。	2. 金融商品の内容及びその金融商品に係るリスク 当ファンドが保有する金融商品の種類は、有価証券、コール・ローン等の金銭債権及び金銭債務であります。これらは、金利変動リスク、投資信託受益証券の価格変動リスク、投資証券の価格変動リスク、為替変動リスクなどの市場リスク、信用リスク及び流動性リスクにさらされております。
3. 金融商品に係るリスク管理体制	3. 金融商品に係るリスク管理体制

運用リスクを管理する部門では、信託財産の運用成果とその内容について、客観的に把握するため、定期的にパフォーマンス分析と評価を実施し、運用評価委員会に報告します。 また、運用ガイドライン等の遵守状況及び運用事務状況をモニタリングし、定期的にコンプライアンス・リスク管理委員会に報告します。	同左
--	----

金融商品の時価等に関する事項

第8期 2024年 9月20日現在	第9期 2025年 9月22日現在
1. 貸借対照表計上額、時価及び差額 貸借対照表上の金融商品は原則としてすべて時価で評価しているため、貸借対照表計上額と時価との差額はありません。 2. 時価の算定方法 投資信託受益証券 （重要な会計方針に係る事項に関する注記）に記載しております。 親投資信託受益証券 （重要な会計方針に係る事項に関する注記）に記載しております。 コール・ローン等の金銭債権及び金銭債務 これらは短期間で決済されるため、帳簿価額は時価と近似していることから、当該帳簿価額を時価としております。 3. 金融商品の時価等に関する事項の補足説明 金融商品の時価の算定においては一定の前提条件等を採用しているため、異なる前提条件等による場合、当該価額が異なることもあります。	1. 貸借対照表計上額、時価及び差額 同左 2. 時価の算定方法 投資信託受益証券、投資証券 同左 親投資信託受益証券 同左 コール・ローン等の金銭債権及び金銭債務 同左 3. 金融商品の時価等に関する事項の補足説明 同左

（関連当事者との取引に関する注記）

第8期 自 2023年 9月21日 至 2024年 9月20日	第9期 自 2024年 9月21日 至 2025年 9月22日
該当事項はありません。	同左

（重要な後発事象に関する注記）

該当事項はありません。

（その他の注記）

1 有価証券に関する注記
 売買目的有価証券

種類	第8期 自 2023年 9月21日 至 2024年 9月20日	第9期 自 2024年 9月21日 至 2025年 9月22日
	計算期間の損益に含まれた評価差額（円）	
投資信託受益証券	1,048,672,614	3,738,173,492
投資証券	-	73,843,129
親投資信託受益証券	5,027,856	13,170,395
合計	1,053,700,470	3,677,500,758

2 デリバティブ取引に関する注記

該当事項はありません。

（4）【附属明細表】

第1 有価証券明細表

(1) 株式

該当事項はありません。

(2) 株式以外の有価証券

（単位：円）

種類	銘柄	券面総額	評価額	備考
投資信託受益証券	りそな日本債券ファンド・コア・アクティブ （適格機関投資家専用）	8,317,673,808	7,318,721,183	
	ネオ・ヘッジ付債券ファンド（FOFs用） （適格機関投資家専用）	17,446,789,629	16,314,492,982	

	ネオ・ジャパン債券ファンド(F O F s 用) (適格機関投資家専用)	28,975,834,296	29,233,719,221	
	明治安田日本債券アクティブ・ファンド(F O F s 用) (適格機関投資家専用)	28,430,825,448	28,939,737,223	
	Oneヘッジ付外国債券アクティブファンド (F O F s 用) (適格機関投資家限定)	12,609,391,521	9,771,017,489	
	アムンディ円債アクティブ・ファンド(適格機 関投資家専用)	12,609,088,647	11,363,310,688	
	キャリーエンハンスト・グローバル債券ファン ド(F O F s 用) (適格機関投資家専用)	3,559,276,035	3,288,415,128	
	投資信託受益証券合計	111,948,879,384	106,229,413,914	
投資証券	マン・ファンズ・ピーエルシー マン・グロー バル・インベストメント・グレード・オポチュ ニティーズ クラスI H J P Y	338,859.952	3,473,843,129	
	投資証券合計	338,859.952	3,473,843,129	
親投資信託受益証券	R M 国内債券マザーファンド	723,098,442	673,855,438	
	R M 先進国債券マザーファンド(為替ヘッジあ り)	103,847,897	87,315,311	
	親投資信託受益証券合計	826,946,339	761,170,749	
	合計		110,464,427,792	

(注) 券面総額欄の数値は口数を表しております。

第2 信用取引契約残高明細表

該当事項はありません。

第3 デリバティブ取引及び為替予約取引の契約額等及び時価の状況表

該当事項はありません。

【F Wりそな国内株式アクティブファンド】

(1) 【貸借対照表】

(単位：円)

	第8期 2024年 9月20日現在	第9期 2025年 9月22日現在
資産の部		
流動資産		
コール・ローン	249,721,122	441,000,563
投資信託受益証券	47,229,191,665	63,982,962,625
親投資信託受益証券	308,083,106	222,034,326
未収入金	-	200,000,000
未収利息	752	4,228
流動資産合計	47,786,996,645	64,846,001,742
資産合計	47,786,996,645	64,846,001,742
負債の部		
流動負債		
未払解約金	33,062,789	289,908,702
未払受託者報酬	7,252,234	8,140,438
未払委託者報酬	87,026,779	97,685,158
その他未払費用	1,769,457	1,986,176
流動負債合計	129,111,259	397,720,474
負債合計	129,111,259	397,720,474
純資産の部		
元本等		
元本	24,569,600,372	26,949,438,867
剰余金		
期末剰余金又は期末欠損金 ()	23,088,285,014	37,498,842,401
(分配準備積立金)	9,533,002,772	19,546,559,182
元本等合計	47,657,885,386	64,448,281,268
純資産合計	47,657,885,386	64,448,281,268
負債純資産合計	47,786,996,645	64,846,001,742

（２）【損益及び剰余金計算書】

（単位：円）

	第8期		第9期	
	自 至	2023年 9月21日 2024年 9月20日	自 至	2024年 9月21日 2025年 9月22日
営業収益				
受取配当金		189,620,192		362,760,525
受取利息		71,787		838,786
有価証券売買等損益		7,560,194,836		12,227,208,448
営業収益合計		7,749,886,815		12,590,807,759
営業費用				
支払利息		258,140		-
受託者報酬		15,960,324		15,363,781
委託者報酬		191,523,771		184,365,240
その他費用		3,913,953		3,748,579
営業費用合計		211,656,188		203,477,600
営業利益又は営業損失（ ）		7,538,230,627		12,387,330,159
経常利益又は経常損失（ ）		7,538,230,627		12,387,330,159
当期純利益又は当期純損失（ ）		7,538,230,627		12,387,330,159
一部解約に伴う当期純利益金額の分配額又は一部解約に伴う当期純損失金額の分配額（ ）		3,590,503,800		802,899,053
期首剰余金又は期首欠損金（ ）		27,168,439,385		23,088,285,014
剰余金増加額又は欠損金減少額		6,970,854,649		7,339,837,214
当期追加信託に伴う剰余金増加額又は欠損金減少額		6,970,854,649		7,339,837,214
剰余金減少額又は欠損金増加額		14,998,735,847		4,513,710,933
当期一部解約に伴う剰余金減少額又は欠損金増加額		14,998,735,847		4,513,710,933
分配金		-		-
期末剰余金又は期末欠損金（ ）		23,088,285,014		37,498,842,401

(3)【注記表】

(重要な会計方針に係る事項に関する注記)

1. 有価証券の評価基準及び評価方法	投資信託受益証券 移動平均法に基づき、原則として時価で評価しております。 時価評価にあたっては、投資信託受益証券の基準価額で評価しております。 親投資信託受益証券 移動平均法に基づき、基準価額で評価しております。
2. 収益及び費用の計上基準	受取配当金 原則として、配当落ち日において、確定配当金額又は予想配当金額を計上しております。
3. その他財務諸表作成のための基礎となる事項	当ファンドの計算期間は原則として、毎年9月21日から翌年9月20日までとなっております。ただし、当計算期間末日が休業日のため、当計算期間は2024年9月21日から2025年9月22日までとなっております。

(貸借対照表に関する注記)

第8期 2024年9月20日現在	第9期 2025年9月22日現在
1. 投資信託財産に係る元本の状況	1. 投資信託財産に係る元本の状況
期首元本額 36,740,962,942円	期首元本額 24,569,600,372円
期中追加設定元本額 7,849,870,517円	期中追加設定元本額 7,123,965,719円
期中一部解約元本額 20,021,233,087円	期中一部解約元本額 4,744,127,224円
2. 計算期間の末日における受益権の総数 24,569,600,372口	2. 計算期間の末日における受益権の総数 26,949,438,867口
3. 計算期間の末日における1単位当たりの純資産の額 1.9397円	3. 計算期間の末日における1単位当たりの純資産の額 2.3915円
1口当たり純資産額 (10,000口当たり純資産額) (19,397円)	1口当たり純資産額 (10,000口当たり純資産額) (23,915円)

(損益及び剰余金計算書に関する注記)

第8期 自 2023年9月21日 至 2024年9月20日	第9期 自 2024年9月21日 至 2025年9月22日
分配金の計算過程	分配金の計算過程
A 費用控除後の配当等収益額 162,314,395円	A 費用控除後の配当等収益額 356,177,274円
B 費用控除後・繰越欠損金補填後の有価証券売買等損益額 3,785,412,432円	B 費用控除後・繰越欠損金補填後の有価証券売買等損益額 11,228,253,832円
C 収益調整金額 13,555,282,242円	C 収益調整金額 17,952,283,219円
D 分配準備積立金額 5,585,275,945円	D 分配準備積立金額 7,962,128,076円
E 当ファンドの分配対象収益額 (E=A+B+C+D) 23,088,285,014円	E 当ファンドの分配対象収益額 (E=A+B+C+D) 37,498,842,401円
F 当ファンドの期末残存口数 24,569,600,372口	F 当ファンドの期末残存口数 26,949,438,867口
G 10,000口当たり収益分配対象額 (G=E/F×10,000) 9,397円	G 10,000口当たり収益分配対象額 (G=E/F×10,000) 13,914円
H 10,000口当たり分配金額 0円	H 10,000口当たり分配金額 0円
I 収益分配金金額 (I=G×H/10,000) 0円	I 収益分配金金額 (I=G×H/10,000) 0円

(金融商品に関する注記)

金融商品の状況に関する事項

第8期 自 2023年9月21日 至 2024年9月20日	第9期 自 2024年9月21日 至 2025年9月22日
1. 金融商品に対する取組方針 当ファンドは、投資信託及び投資法人に関する法律第2条第4項に定める証券投資信託であり、信託約款に規定する運用の基本方針に従い、有価証券等の金融商品に対して投資として運用することを目的としております。	1. 金融商品に対する取組方針 同左
2. 金融商品の内容及びその金融商品に係るリスク 当ファンドが保有する金融商品の種類は、有価証券、コール・ローン等の金銭債権及び金銭債務であります。これらは、株価変動リスク、投資信託受益証券の価格変動リスクなどの市場リスク、信用リスク及び流動性リスクにさらされております。	2. 金融商品の内容及びその金融商品に係るリスク 同左
3. 金融商品に係るリスク管理体制 運用リスクを管理する部門では、信託財産の運用成果とその内容について、客観的に把握するため、定期的にパフォーマンス分析と評価を実施し、運用評価委員会に報告します。 また、運用ガイドライン等の遵守状況及び運用事務状況をモニタリングし、定期的にコンプライアンス・リスク管理委員会に報告します。	3. 金融商品に係るリスク管理体制 同左

金融商品の時価等に関する事項

第8期 2024年 9月20日現在	第9期 2025年 9月22日現在
1.貸借対照表計上額、時価及び差額 貸借対照表上の金融商品は原則としてすべて時価で評価しているため、貸借対照表計上額と時価との差額はありません。	1.貸借対照表計上額、時価及び差額 同左
2.時価の算定方法 投資信託受益証券 （重要な会計方針に係る事項に関する注記）に記載しております。	2.時価の算定方法 投資信託受益証券 同左
親投資信託受益証券 （重要な会計方針に係る事項に関する注記）に記載しております。	親投資信託受益証券 同左
コール・ローン等の金銭債権及び金銭債務 これらは短期間で決済されるため、帳簿価額は時価と近似していることから、当該帳簿価額を時価としております。	コール・ローン等の金銭債権及び金銭債務 同左
3.金融商品の時価等に関する事項の補足説明 金融商品の時価の算定においては一定の前提条件等を採用しているため、異なる前提条件等による場合、当該価額が異なることもあります。	3.金融商品の時価等に関する事項の補足説明 同左

（関連当事者との取引に関する注記）

第8期 自 2023年 9月21日 至 2024年 9月20日	第9期 自 2024年 9月21日 至 2025年 9月22日
該当事項はありません。	同左

（重要な後発事象に関する注記）

該当事項はありません。

（その他の注記）

1 有価証券に関する注記

売買目的有価証券

種類	第8期 自 2023年 9月21日 至 2024年 9月20日	第9期 自 2024年 9月21日 至 2025年 9月22日
	計算期間の損益に含まれた評価差額（円）	計算期間の損益に含まれた評価差額（円）
投資信託受益証券	4,572,432,917	11,519,040,903
親投資信託受益証券	607,377	40,270,844
合計	4,571,825,540	11,559,311,747

2 デリバティブ取引に関する注記

該当事項はありません。

（4）【附属明細表】

第1 有価証券明細表

(1)株式

該当事項はありません。

(2)株式以外の有価証券

（単位：円）

種類	銘柄	券面総額	評価額	備考
投資信託受益証券	りそな国内株式・高株主還元ファンド（適格機関投資家専用）	8,460,205,104	9,559,185,747	
	ダイワ・ジャパン・オープン（FOFs用） （適格機関投資家専用）	7,246,972,839	20,603,143,781	
	ダイワ・バリュース株・オープン（FOFs用） （適格機関投資家専用）	7,246,521,096	15,745,241,037	
	りそな日本株リサーチ戦略ファンド（適格機関投資家専用）	6,626,119,748	18,075,392,060	
	投資信託受益証券合計	29,579,818,787	63,982,962,625	
親投資信託受益証券	RM国内株式マザーファンド	87,850,885	222,034,326	
	親投資信託受益証券合計	87,850,885	222,034,326	

合計		64,204,996,951
----	--	----------------

(注) 券面総額欄の数値は口数を表しております。

第2 信用取引契約残高明細表

該当事項はありません。

第3 デリバティブ取引及び為替予約取引の契約額等及び時価の状況表

該当事項はありません。

【F Wりそな先進国債券アクティブファンド】

(1) 【貸借対照表】

(単位：円)

	第8期 2024年 9月20日現在	第9期 2025年 9月22日現在
資産の部		
流動資産		
コール・ローン	34,946,882	56,932,680
投資信託受益証券	5,468,525,397	5,145,988,783
投資証券	1,849,688,128	1,949,351,009
親投資信託受益証券	5,337,225	15,861,249
未収入金	22,000,000	-
未収利息	105	545
流動資産合計	7,380,497,737	7,168,134,266
資産合計	7,380,497,737	7,168,134,266
負債の部		
流動負債		
未払解約金	15,822,994	24,099,319
未払受託者報酬	1,153,269	909,645
未払委託者報酬	13,839,134	10,915,727
その他未払費用	281,298	221,856
流動負債合計	31,096,695	36,146,547
負債合計	31,096,695	36,146,547
純資産の部		
元本等		
元本	5,511,058,090	5,025,156,216
剰余金		
期末剰余金又は期末欠損金 ()	1,838,342,952	2,106,831,503
(分配準備積立金)	698,799,015	819,292,508
元本等合計	7,349,401,042	7,131,987,719
純資産合計	7,349,401,042	7,131,987,719
負債純資産合計	7,380,497,737	7,168,134,266

（２）【損益及び剰余金計算書】

（単位：円）

	第8期		第9期	
	自	2023年 9月21日	自	2024年 9月21日
	至	2024年 9月20日	至	2025年 9月22日
営業収益				
受取利息		29,196		168,457
有価証券売買等損益		1,221,338,898		485,650,352
営業収益合計		1,221,368,094		485,818,809
営業費用				
支払利息		47,648		-
受託者報酬		3,155,006		1,978,011
委託者報酬		37,859,957		23,736,034
その他費用		774,539		482,447
営業費用合計		41,837,150		26,196,492
営業利益又は営業損失（ ）		1,179,530,944		459,622,317
経常利益又は経常損失（ ）		1,179,530,944		459,622,317
当期純利益又は当期純損失（ ）		1,179,530,944		459,622,317
一部解約に伴う当期純利益金額の分配額又は一部解約に伴う当期純損失金額の分配額（ ）		845,592,213		75,209,629
期首剰余金又は期首欠損金（ ）		2,827,582,088		1,838,342,952
剰余金増加額又は欠損金減少額		908,420,842		718,360,989
当期追加信託に伴う剰余金増加額又は欠損金減少額		908,420,842		718,360,989
剰余金減少額又は欠損金増加額		2,231,598,709		834,285,126
当期一部解約に伴う剰余金減少額又は欠損金増加額		2,231,598,709		834,285,126
分配金		-		-
期末剰余金又は期末欠損金（ ）		1,838,342,952		2,106,831,503

(3)【注記表】

(重要な会計方針に係る事項に関する注記)

1. 有価証券の評価基準及び評価方法	投資信託受益証券 移動平均法に基づき、原則として時価で評価しております。 時価評価にあたっては、投資信託受益証券の基準価額で評価しております。 投資証券 移動平均法に基づき、原則として時価で評価しております。 時価評価にあたっては、投資証券の基準価額で評価しております。 親投資信託受益証券 移動平均法に基づき、基準価額で評価しております。
2. その他財務諸表作成のための基礎となる事項	当ファンドの計算期間は原則として、毎年9月21日から翌年9月20日までとなっております。ただし、当計算期間末日が休業日のため、当計算期間は2024年9月21日から2025年9月22日までとなっております。

(貸借対照表に関する注記)

第8期 2024年9月20日現在	第9期 2025年9月22日現在
1. 投資信託財産に係る元本の状況	1. 投資信託財産に係る元本の状況
期首元本額 11,934,249,469円	期首元本額 5,511,058,090円
期中追加設定元本額 2,796,149,823円	期中追加設定元本額 1,985,708,924円
期中一部解約元本額 9,219,341,202円	期中一部解約元本額 2,471,610,798円
2. 計算期間の末日における受益権の総数 5,511,058,090口	2. 計算期間の末日における受益権の総数 5,025,156,216口
3. 計算期間の末日における1単位当たりの純資産の額 1.3336円	3. 計算期間の末日における1単位当たりの純資産の額 1.4193円
1口当たり純資産額 (10,000口当たり純資産額) (13,336円)	1口当たり純資産額 (10,000口当たり純資産額) (14,193円)

(損益及び剰余金計算書に関する注記)

第8期 自 2023年9月21日 至 2024年9月20日	第9期 自 2024年9月21日 至 2025年9月22日
分配金の計算過程	分配金の計算過程
A 費用控除後の配当等収益額 502,855円	A 費用控除後の配当等収益額 589,277円
B 費用控除後・繰越欠損金補填後の有価証券売買等損益額 333,435,876円	B 費用控除後・繰越欠損金補填後の有価証券売買等損益額 383,823,411円
C 収益調整金額 1,139,543,937円	C 収益調整金額 1,287,538,995円
D 分配準備積立金額 364,860,284円	D 分配準備積立金額 434,879,820円
E 当ファンドの分配対象収益額 (E=A+B+C+D) 1,838,342,952円	E 当ファンドの分配対象収益額 (E=A+B+C+D) 2,106,831,503円
F 当ファンドの期末残存口数 5,511,058,090口	F 当ファンドの期末残存口数 5,025,156,216口
G 10,000口当たり収益分配対象額 (G=E/F×10,000) 3,335円	G 10,000口当たり収益分配対象額 (G=E/F×10,000) 4,192円
H 10,000口当たり分配金額 0円	H 10,000口当たり分配金額 0円
I 収益分配金金額 (I=F×H/10,000) 0円	I 収益分配金金額 (I=F×H/10,000) 0円

(金融商品に関する注記)

金融商品の状況に関する事項

第8期 自 2023年9月21日 至 2024年9月20日	第9期 自 2024年9月21日 至 2025年9月22日
1. 金融商品に対する取組方針 当ファンドは、投資信託及び投資法人に関する法律第2条第4項に定める証券投資信託であり、信託約款に規定する運用の基本方針に従い、有価証券等の金融商品に対して投資として運用することを目的としております。	1. 金融商品に対する取組方針 同左
2. 金融商品の内容及びその金融商品に係るリスク 当ファンドが保有する金融商品の種類は、有価証券、コール・ローン等の金銭債権及び金銭債務であります。これらは、金利変動リスク、投資信託受益証券の価格変動リスク、投資証券の価格変動リスク、為替変動リスクなどの市場リスク、信用リスク及び流動性リスクにさらされております。	2. 金融商品の内容及びその金融商品に係るリスク 同左
3. 金融商品に係るリスク管理体制 運用リスクを管理する部門では、信託財産の運用成果とその内容について、客観的に把握するため、定期的にパフォーマンス分析と評価を実施し、運用評価委員会に報告します。 また、運用ガイドライン等の遵守状況及び運用事務状況をモニタリングし、定期的にコンプライアンス・リスク管理委員会に報告します。	3. 金融商品に係るリスク管理体制 同左

金融商品の時価等に関する事項

第8期 2024年 9月20日現在	第9期 2025年 9月22日現在
1.貸借対照表計上額、時価及び差額 貸借対照表上の金融商品は原則としてすべて時価で評価しているため、貸借対照表計上額と時価との差額はありません。	1.貸借対照表計上額、時価及び差額 同左
2.時価の算定方法 投資信託受益証券、投資証券 （重要な会計方針に係る事項に関する注記）に記載しております。 親投資信託受益証券 （重要な会計方針に係る事項に関する注記）に記載しております。 コール・ローン等の金銭債権及び金銭債務 これらは短期間で決済されるため、帳簿価額は時価と近似していることから、当該帳簿価額を時価としております。	2.時価の算定方法 投資信託受益証券、投資証券 同左 親投資信託受益証券 同左 コール・ローン等の金銭債権及び金銭債務 同左
3.金融商品の時価等に関する事項の補足説明 金融商品の時価の算定においては一定の前提条件等を採用しているため、異なる前提条件等による場合、当該価額が異なることもあります。	3.金融商品の時価等に関する事項の補足説明 同左

（関連当事者との取引に関する注記）

第8期 自 2023年 9月21日 至 2024年 9月20日	第9期 自 2024年 9月21日 至 2025年 9月22日
該当事項はありません。	同左

（重要な後発事象に関する注記）

該当事項はありません。

（その他の注記）

1 有価証券に関する注記

売買目的有価証券

種類	第8期 自 2023年 9月21日 至 2024年 9月20日	第9期 自 2024年 9月21日 至 2025年 9月22日
	計算期間の損益に含まれた評価差額（円）	計算期間の損益に含まれた評価差額（円）
投資信託受益証券	262,001,678	293,073,699
投資証券	42,289,789	122,357,526
親投資信託受益証券	85,165	375,476
合計	304,206,302	415,806,701

2 デリバティブ取引に関する注記

該当事項はありません。

（4）【附属明細表】

第1 有価証券明細表

(1) 株式

該当事項はありません。

(2) 株式以外の有価証券

（単位：円）

種類	銘柄	券面総額	評価額	備考
投資信託受益証券	ノムラFOFs用・海外アクティブ債券ファンド（適格機関投資家専用）	1,142,613,752	1,606,857,719	
	三菱UFJ国際 海外債券オープン（適格機関投資家限定）	232,512,343	320,215,998	
	グローバル債券コア・ファンド（適格機関投資家専用）	898,167,107	1,360,453,716	
	ブランディワイン外国債券ファンド（FOFs用）（適格機関投資家専用）	1,130,794,859	1,858,461,350	
投資信託受益証券合計		3,404,088,061	5,145,988,783	

投資証券	Amundi Funds US・コーポレート・ボンド・セレクト クラスI2 JPY	14,534.163	1,949,351,009	
投資証券合計		14,534.163	1,949,351,009	
親投資信託受益証券	RM先進国債券マザーファンド	11,844,709	15,861,249	
親投資信託受益証券合計		11,844,709	15,861,249	
合計			7,111,201,041	

(注) 券面総額欄の数値は口数を表しております。

第2 信用取引契約残高明細表

該当事項はありません。

第3 デリバティブ取引及び為替予約取引の契約額等及び時価の状況表

該当事項はありません。

【F Wりそな先進国 + 新興国債券アクティブファンド】

(1) 【貸借対照表】

(単位 : 円)

	第8期 2024年 9月20日現在	第9期 2025年 9月22日現在
資産の部		
流動資産		
コール・ローン	25,113,168	47,853,990
投資信託受益証券	4,637,394,691	3,842,776,409
投資証券	1,166,243,925	1,072,900,757
親投資信託受益証券	25,085,572	45,646,832
未収入金	7,000,000	20,000,000
未収利息	75	458
流動資産合計	5,860,837,431	5,029,178,446
資産合計	5,860,837,431	5,029,178,446
負債の部		
流動負債		
未払解約金	9,999,496	41,031,759
未払受託者報酬	926,094	606,060
未払委託者報酬	11,113,109	7,272,608
その他未払費用	225,877	147,783
流動負債合計	22,264,576	49,058,210
負債合計	22,264,576	49,058,210
純資産の部		
元本等		
元本	4,319,695,190	3,453,756,663
剰余金		
期末剰余金又は期末欠損金 ()	1,518,877,665	1,526,363,573
(分配準備積立金)	510,836,413	513,238,572
元本等合計	5,838,572,855	4,980,120,236
純資産合計	5,838,572,855	4,980,120,236
負債純資産合計	5,860,837,431	5,029,178,446

（２）【損益及び剰余金計算書】

（単位：円）

	第8期		第9期	
	自 至	2023年 9月21日 2024年 9月20日	自 至	2024年 9月21日 2025年 9月22日
営業収益				
受取配当金		69,567,248		15,275,003
受取利息		27,899		172,900
有価証券売買等損益		1,085,155,183		331,600,048
営業収益合計		1,154,750,330		347,047,951
営業費用				
支払利息		48,267		-
受託者報酬		2,878,919		1,470,685
委託者報酬		34,546,983		17,648,069
その他費用		706,014		358,666
営業費用合計		38,180,183		19,477,420
営業利益又は営業損失（ ）		1,116,570,147		327,570,531
経常利益又は経常損失（ ）		1,116,570,147		327,570,531
当期純利益又は当期純損失（ ）		1,116,570,147		327,570,531
一部解約に伴う当期純利益金額の分配額又は一部解約に伴う当期純損失金額の分配額（ ）		898,355,659		65,347,077
期首剰余金又は期首欠損金（ ）		2,893,749,099		1,518,877,665
剰余金増加額又は欠損金減少額		987,776,559		704,779,162
当期追加信託に伴う剰余金増加額又は欠損金減少額		987,776,559		704,779,162
剰余金減少額又は欠損金増加額		2,580,862,481		959,516,708
当期一部解約に伴う剰余金減少額又は欠損金増加額		2,580,862,481		959,516,708
分配金		-		-
期末剰余金又は期末欠損金（ ）		1,518,877,665		1,526,363,573

(3)【注記表】

(重要な会計方針に係る事項に関する注記)

1. 有価証券の評価基準及び評価方法	投資信託受益証券 移動平均法に基づき、原則として時価で評価しております。 時価評価にあたっては、投資信託受益証券の基準価額で評価しております。 投資証券 移動平均法に基づき、原則として時価で評価しております。 時価評価にあたっては、投資証券の基準価額で評価しております。 親投資信託受益証券 移動平均法に基づき、基準価額で評価しております。
2. 収益及び費用の計上基準	受取配当金 原則として、配当落ち日において、確定配当金額又は予想配当金額を計上しております。
3. その他財務諸表作成のための基礎となる事項	当ファンドの計算期間は原則として、毎年9月21日から翌年9月20日までとなっております。ただし、当計算期間末日が休業日のため、当計算期間は2024年9月21日から2025年9月22日までとなっております。

(貸借対照表に関する注記)

第8期 2024年9月20日現在		第9期 2025年9月22日現在	
1. 投資信託財産に係る元本の状況		1. 投資信託財産に係る元本の状況	
期首元本額	11,367,472,833円	期首元本額	4,319,695,190円
期中追加設定元本額	2,892,839,693円	期中追加設定元本額	1,826,172,690円
期中一部解約元本額	9,940,617,336円	期中一部解約元本額	2,692,111,217円
2. 計算期間の末日における受益権の総数	4,319,695,190口	2. 計算期間の末日における受益権の総数	3,453,756,663口
3. 計算期間の末日における1単位当たりの純資産の額	1.3516円	3. 計算期間の末日における1単位当たりの純資産の額	1.4419円
1口当たり純資産額 (10,000口当たり純資産額)	(13,516円)	1口当たり純資産額 (10,000口当たり純資産額)	(14,419円)

(損益及び剰余金計算書に関する注記)

第8期 自 2023年9月21日 至 2024年9月20日		第9期 自 2024年9月21日 至 2025年9月22日	
分配金の計算過程		分配金の計算過程	
A 費用控除後の配当等収益額	23,164,854円	A 費用控除後の配当等収益額	12,675,303円
B 費用控除後・繰越欠損金補填後の有価証券売買等損益額	195,049,634円	B 費用控除後・繰越欠損金補填後の有価証券売買等損益額	249,548,151円
C 収益調整金額	1,008,041,252円	C 収益調整金額	1,013,125,001円
D 分配準備積立金額	292,621,925円	D 分配準備積立金額	251,015,118円
E 当ファンドの分配対象収益額 (E=A+B+C+D)	1,518,877,665円	E 当ファンドの分配対象収益額 (E=A+B+C+D)	1,526,363,573円
F 当ファンドの期末残存口数	4,319,695,190口	F 当ファンドの期末残存口数	3,453,756,663口
G 10,000口当たり収益分配対象額 (G=E/F×10,000)	3,516円	G 10,000口当たり収益分配対象額 (G=E/F×10,000)	4,419円
H 10,000口当たり分配金額	0円	H 10,000口当たり分配金額	0円
I 収益分配金金額(I=F×H/10,000)	0円	I 収益分配金金額(I=F×H/10,000)	0円

(金融商品に関する注記)

金融商品の状況に関する事項

第8期 自 2023年9月21日 至 2024年9月20日	第9期 自 2024年9月21日 至 2025年9月22日
1. 金融商品に対する取組方針 当ファンドは、投資信託及び投資法人に関する法律第2条第4項に定める証券投資信託であり、信託約款に規定する運用の基本方針に従い、有価証券等の金融商品に対して投資として運用することを目的としております。	1. 金融商品に対する取組方針 同左
2. 金融商品の内容及びその金融商品に係るリスク 当ファンドが保有する金融商品の種類は、有価証券、コール・ローン等の金銭債権及び金銭債務であります。これらは、金利変動リスク、投資信託受益証券の価格変動リスク、投資証券の価格変動リスク、為替変動リスクなどの市場リスク、信用リスク及び流動性リスクにさらされております。	2. 金融商品の内容及びその金融商品に係るリスク 同左
3. 金融商品に係るリスク管理体制	3. 金融商品に係るリスク管理体制

運用リスクを管理する部門では、信託財産の運用成果とその内容について、客観的に把握するため、定期的にパフォーマンス分析と評価を実施し、運用評価委員会に報告します。 また、運用ガイドライン等の遵守状況及び運用事務状況をモニタリングし、定期的にコンプライアンス・リスク管理委員会に報告します。	同左
--	----

金融商品の時価等に関する事項

第8期 2024年 9月20日現在	第9期 2025年 9月22日現在
1. 貸借対照表計上額、時価及び差額 貸借対照表上の金融商品は原則としてすべて時価で評価しているため、貸借対照表計上額と時価との差額はありません。 2. 時価の算定方法 投資信託受益証券、投資証券 （重要な会計方針に係る事項に関する注記）に記載しております。 親投資信託受益証券 （重要な会計方針に係る事項に関する注記）に記載しております。 コール・ローン等の金銭債権及び金銭債務 これらは短期間で決済されるため、帳簿価額は時価と近似していることから、当該帳簿価額を時価としております。 3. 金融商品の時価等に関する事項の補足説明 金融商品の時価の算定においては一定の前提条件等を採用しているため、異なる前提条件等による場合、当該価額が異なることもあります。	1. 貸借対照表計上額、時価及び差額 同左 2. 時価の算定方法 投資信託受益証券、投資証券 同左 親投資信託受益証券 同左 コール・ローン等の金銭債権及び金銭債務 同左 3. 金融商品の時価等に関する事項の補足説明 同左

（関連当事者との取引に関する注記）

第8期 自 2023年 9月21日 至 2024年 9月20日	第9期 自 2024年 9月21日 至 2025年 9月22日
該当事項はありません。	同左

（重要な後発事象に関する注記）

該当事項はありません。

（その他の注記）

1 有価証券に関する注記

売買目的有価証券

種類	第8期 自 2023年 9月21日 至 2024年 9月20日	第9期 自 2024年 9月21日 至 2025年 9月22日
	計算期間の損益に含まれた評価差額（円）	
投資信託受益証券	153,706,057	217,387,934
投資証券	40,659,428	63,634,975
親投資信託受益証券	363,176	1,685,261
合計	194,002,309	282,708,170

2 デリバティブ取引に関する注記

該当事項はありません。

（4）【附属明細表】

第1 有価証券明細表

(1) 株式

該当事項はありません。

(2) 株式以外の有価証券

（単位：円）

種類	銘柄	券面総額	評価額	備考
投資信託受益証券	ノムラ F O F s 用・海外アクティブ債券ファンド（適格機関投資家専用）	636,066,950	894,500,951	
	三菱 U F J 国際 海外債券オープン（適格機関投資家限定）	138,804,428	191,161,458	

	G I M F O F s用新興国現地通貨ソブリン・ファンドF(適格機関投資家専用)	455,395,772	202,560,039	
	グローバル債券コア・ファンド(適格機関投資家専用)	508,788,764	770,662,340	
	エマージング債券ファンド(為替戦略型)(F O F s用)(適格機関投資家専用)	438,424,323	759,307,085	
	ブランディワイン外国債券ファンド(F O F s用)(適格機関投資家専用)	623,416,207	1,024,584,536	
	投資信託受益証券合計	2,800,896,444	3,842,776,409	
投資証券	Amundi Funds US・コーポレート・ボンド・セレクト クラスI2 JPY	7,999.439	1,072,900,757	
	投資証券合計	7,999.439	1,072,900,757	
親投資信託受益証券	R M先進国債券マザーファンド	11,154,558	14,937,068	
	R M新興国債券マザーファンド	19,765,569	30,709,764	
	親投資信託受益証券合計	30,920,127	45,646,832	
	合計		4,961,323,998	

(注)券面総額欄の数値は口数を表しております。

第2 信用取引契約残高明細表

該当事項はありません。

第3 デリバティブ取引及び為替予約取引の契約額等及び時価の状況表

該当事項はありません。

【F Wりそな先進国株式アクティブファンド】

(1) 【貸借対照表】

(単位：円)

	第8期 2024年 9月20日現在	第9期 2025年 9月22日現在
資産の部		
流動資産		
コール・ローン	196,636,628	330,043,836
投資信託受益証券	40,729,419,854	36,057,718,046
投資証券	-	8,175,334,153
親投資信託受益証券	160,514,650	135,831,592
未収利息	592	3,164
流動資産合計	41,086,571,724	44,698,930,791
資産合計	41,086,571,724	44,698,930,791
負債の部		
流動負債		
未払解約金	38,165,649	142,344,452
未払受託者報酬	5,755,221	5,748,134
未払委託者報酬	69,062,544	68,977,530
その他未払費用	1,404,196	1,402,465
流動負債合計	114,387,610	218,472,581
負債合計	114,387,610	218,472,581
純資産の部		
元本等		
元本	14,848,896,223	13,442,673,904
剰余金		
期末剰余金又は期末欠損金（ ）	26,123,287,891	31,037,784,306
（分配準備積立金）	10,514,183,631	14,610,979,704
元本等合計	40,972,184,114	44,480,458,210
純資産合計	40,972,184,114	44,480,458,210
負債純資産合計	41,086,571,724	44,698,930,791

（２）【損益及び剰余金計算書】

（単位：円）

	第8期		第9期	
	自 至	2023年 9月21日 2024年 9月20日	自 至	2024年 9月21日 2025年 9月22日
営業収益				
受取配当金		340,324,402		62,249,901
受取利息		57,949		712,791
有価証券売買等損益		7,237,754,062		7,428,586,794
営業収益合計		7,578,136,413		7,491,549,486
営業費用				
支払利息		196,439		-
受託者報酬		10,417,597		11,503,563
委託者報酬		125,011,129		138,042,628
その他費用		2,552,874		2,806,705
営業費用合計		138,178,039		152,352,896
営業利益又は営業損失（ ）		7,439,958,374		7,339,196,590
経常利益又は経常損失（ ）		7,439,958,374		7,339,196,590
当期純利益又は当期純損失（ ）		7,439,958,374		7,339,196,590
一部解約に伴う当期純利益金額の分配額又は一部解約に伴う当期純損失金額の分配額（ ）		1,918,368,567		621,531,090
期首剰余金又は期首欠損金（ ）		18,074,010,628		26,123,287,891
剰余金増加額又は欠損金減少額		9,145,736,445		5,268,737,075
当期追加信託に伴う剰余金増加額又は欠損金減少額		9,145,736,445		5,268,737,075
剰余金減少額又は欠損金増加額		6,618,048,989		7,071,906,160
当期一部解約に伴う剰余金減少額又は欠損金増加額		6,618,048,989		7,071,906,160
分配金		-		-
期末剰余金又は期末欠損金（ ）		26,123,287,891		31,037,784,306

(3)【注記表】

(重要な会計方針に係る事項に関する注記)

1. 有価証券の評価基準及び評価方法	投資信託受益証券 移動平均法に基づき、原則として時価で評価しております。 時価評価にあたっては、投資信託受益証券の基準価額で評価しております。 投資証券 移動平均法に基づき、原則として時価で評価しております。 時価評価にあたっては、投資証券の基準価額で評価しております。 親投資信託受益証券 移動平均法に基づき、基準価額で評価しております。
2. 収益及び費用の計上基準	受取配当金 原則として、配当落ち日において、確定配当金額又は予想配当金額を計上しております。
3. その他財務諸表作成のための基礎となる事項	当ファンドの計算期間は原則として、毎年9月21日から翌年9月20日までとなっております。ただし、当計算期間末日が休業日のため、当計算期間は2024年9月21日から2025年9月22日までとなっております。

(貸借対照表に関する注記)

第8期 2024年9月20日現在		第9期 2025年9月22日現在	
1. 投資信託財産に係る元本の状況		1. 投資信託財産に係る元本の状況	
期首元本額	14,462,355,286円	期首元本額	14,848,896,223円
期中追加設定元本額	5,488,453,979円	期中追加設定元本額	2,569,492,275円
期中一部解約元本額	5,101,913,042円	期中一部解約元本額	3,975,714,594円
2. 計算期間の末日における受益権の総数	14,848,896,223口	2. 計算期間の末日における受益権の総数	13,442,673,904口
3. 計算期間の末日における1単位当たりの純資産の額	2.7593円	3. 計算期間の末日における1単位当たりの純資産の額	3.3089円
1口当たり純資産額 (10,000口当たり純資産額)	(27,593円)	1口当たり純資産額 (10,000口当たり純資産額)	(33,089円)

(損益及び剰余金計算書に関する注記)

第8期 自 2023年9月21日 至 2024年9月20日		第9期 自 2024年9月21日 至 2025年9月22日	
分配金の計算過程		分配金の計算過程	
A 費用控除後の配当等収益額	258,538,602円	A 費用控除後の配当等収益額	57,878,327円
B 費用控除後・繰越欠損金補填後の有価証券売買等損益額	5,263,051,205円	B 費用控除後・繰越欠損金補填後の有価証券売買等損益額	6,659,787,173円
C 収益調整金額	15,609,104,260円	C 収益調整金額	16,426,804,602円
D 分配準備積立金額	4,992,593,824円	D 分配準備積立金額	7,893,314,204円
E 当ファンドの分配対象収益額 (E=A+B+C+D)	26,123,287,891円	E 当ファンドの分配対象収益額 (E=A+B+C+D)	31,037,784,306円
F 当ファンドの期末残存口数	14,848,896,223口	F 当ファンドの期末残存口数	13,442,673,904口
G 10,000口当たり収益分配対象額 (G=E/F×10,000)	17,592円	G 10,000口当たり収益分配対象額 (G=E/F×10,000)	23,088円
H 10,000口当たり分配金額	0円	H 10,000口当たり分配金額	0円
I 収益分配金金額(I=F×H/10,000)	0円	I 収益分配金金額(I=F×H/10,000)	0円

(金融商品に関する注記)

金融商品の状況に関する事項

第8期 自 2023年9月21日 至 2024年9月20日	第9期 自 2024年9月21日 至 2025年9月22日
1. 金融商品に対する取組方針 当ファンドは、投資信託及び投資法人に関する法律第2条第4項に定める証券投資信託であり、信託約款に規定する運用の基本方針に従い、有価証券等の金融商品に対して投資として運用することを目的としております。	1. 金融商品に対する取組方針 同左
2. 金融商品の内容及びその金融商品に係るリスク 当ファンドが保有する金融商品の種類は、有価証券、コール・ローン等の金銭債権及び金銭債務であります。これらは、株価変動リスク、リードの価格変動リスク、投資信託受益証券の価格変動リスク、為替変動リスクなどの市場リスク、信用リスク及び流動性リスクにさらされております。	2. 金融商品の内容及びその金融商品に係るリスク 当ファンドが保有する金融商品の種類は、有価証券、コール・ローン等の金銭債権及び金銭債務であります。これらは、株価変動リスク、リードの価格変動リスク、投資信託受益証券の価格変動リスク、投資証券の価格変動リスク、為替変動リスクなどの市場リスク、信用リスク及び流動性リスクにさらされております。
3. 金融商品に係るリスク管理体制	3. 金融商品に係るリスク管理体制

運用リスクを管理する部門では、信託財産の運用成果とその内容について、客観的に把握するため、定期的にパフォーマンス分析と評価を実施し、運用評価委員会に報告します。 また、運用ガイドライン等の遵守状況及び運用事務状況をモニタリングし、定期的にコンプライアンス・リスク管理委員会に報告します。	同左
--	----

金融商品の時価等に関する事項

第8期 2024年 9月20日現在	第9期 2025年 9月22日現在
1. 貸借対照表計上額、時価及び差額 貸借対照表上の金融商品は原則としてすべて時価で評価しているため、貸借対照表計上額と時価との差額はありません。 2. 時価の算定方法 投資信託受益証券 （重要な会計方針に係る事項に関する注記）に記載しております。 親投資信託受益証券 （重要な会計方針に係る事項に関する注記）に記載しております。 コール・ローン等の金銭債権及び金銭債務 これらは短期間で決済されるため、帳簿価額は時価と近似していることから、当該帳簿価額を時価としております。 3. 金融商品の時価等に関する事項の補足説明 金融商品の時価の算定においては一定の前提条件等を採用しているため、異なる前提条件等による場合、当該価額が異なることもあります。	1. 貸借対照表計上額、時価及び差額 同左 2. 時価の算定方法 投資信託受益証券、投資証券 同左 親投資信託受益証券 同左 コール・ローン等の金銭債権及び金銭債務 同左 3. 金融商品の時価等に関する事項の補足説明 同左

（関連当事者との取引に関する注記）

第8期 自 2023年 9月21日 至 2024年 9月20日	第9期 自 2024年 9月21日 至 2025年 9月22日
該当事項はありません。	同左

（重要な後発事象に関する注記）

該当事項はありません。

（その他の注記）

1 有価証券に関する注記
 売買目的有価証券

種類	第8期 自 2023年 9月21日 至 2024年 9月20日	第9期 自 2024年 9月21日 至 2025年 9月22日
	計算期間の損益に含まれた評価差額（円）	
投資信託受益証券	6,105,740,957	5,533,249,719
投資証券	-	495,334,153
親投資信託受益証券	6,567,671	18,416,241
合計	6,099,173,286	6,047,000,113

2 デリバティブ取引に関する注記

該当事項はありません。

（4）【附属明細表】

第1 有価証券明細表

(1) 株式

該当事項はありません。

(2) 株式以外の有価証券

（単位：円）

種類	銘柄	券面総額	評価額	備考
投資信託受益証券	りそな先進国厳選株式ファンド（適格機関投資家専用）	4,597,617,617	8,503,753,544	
	ダイワ/ニューメリック 外国株式戦略（F O F s用）（適格機関投資家専用）	6,623,001,915	9,931,191,371	

	シュローダー先進国外国株式ファンド(適格機関投資家専用)	1,466,493,236	5,453,888,344	
	インターナショナル株式ファンド(FOFs用)(適格機関投資家専用)	1,823,595,950	5,489,388,528	
	アライアンス・パースタイン・米国成長株投資(為替ヘッジなし)(適格機関投資家専用)	2,161,579,321	6,679,496,259	
投資信託受益証券合計		16,672,288,039	36,057,718,046	
投資証券	ロベコ・グローバル・スターズ・エクイティ クラスIL JPY	7,373,336.358	8,175,334,153	
投資証券合計		7,373,336.358	8,175,334,153	
親投資信託受益証券	RM先進国株式マザーファンド	34,991,909	135,831,592	
親投資信託受益証券合計		34,991,909	135,831,592	
合計			44,368,883,791	

(注)券面総額欄の数値は口数を表しております。

第2 信用取引契約残高明細表

該当事項はありません。

第3 デリバティブ取引及び為替予約取引の契約額等及び時価の状況表

該当事項はありません。

【 F W りそな先進国 + 新興国株式アクティブファンド 】

(1) 【貸借対照表】

(単位 : 円)

	第8期 2024年 9月20日現在	第9期 2025年 9月22日現在
資産の部		
流動資産		
コール・ローン	272,976,716	571,299,449
投資信託受益証券	44,534,350,173	44,421,494,176
投資証券	3,231,393,435	14,183,306,442
親投資信託受益証券	549,630,368	809,120,708
未収入金	-	150,000,000
未収利息	822	5,478
流動資産合計	48,588,351,514	60,135,226,253
資産合計	48,588,351,514	60,135,226,253
負債の部		
流動負債		
未払解約金	44,428,351	510,368,064
未払受託者報酬	6,784,056	7,591,270
未払委託者報酬	81,408,625	91,095,211
その他未払費用	1,655,231	1,852,188
流動負債合計	134,276,263	610,906,733
負債合計	134,276,263	610,906,733
純資産の部		
元本等		
元本	18,950,659,021	19,095,724,255
剰余金		
期末剰余金又は期末欠損金 ()	29,503,416,230	40,428,595,265
(分配準備積立金)	12,154,227,153	19,537,395,065
元本等合計	48,454,075,251	59,524,319,520
純資産合計	48,454,075,251	59,524,319,520
負債純資産合計	48,588,351,514	60,135,226,253

（２）【損益及び剰余金計算書】

（単位：円）

	第8期		第9期	
	自 至	2023年 9月21日 2024年 9月20日	自 至	2024年 9月21日 2025年 9月22日
営業収益				
受取配当金		311,307,923		58,797,910
受取利息		72,830		968,372
有価証券売買等損益		7,640,406,754		11,196,682,611
営業収益合計		7,951,787,507		11,256,448,893
営業費用				
支払利息		223,023		-
受託者報酬		12,140,229		14,377,339
委託者報酬		145,682,634		172,527,958
その他費用		2,973,295		3,507,902
営業費用合計		161,019,181		190,413,199
営業利益又は営業損失（ ）		7,790,768,326		11,066,035,694
経常利益又は経常損失（ ）		7,790,768,326		11,066,035,694
当期純利益又は当期純損失（ ）		7,790,768,326		11,066,035,694
一部解約に伴う当期純利益金額の分配額又は一部解約に伴う当期純損失金額の分配額（ ）		1,988,508,899		1,004,549,513
期首剰余金又は期首欠損金（ ）		20,107,474,299		29,503,416,230
剰余金増加額又は欠損金減少額		10,459,362,230		8,026,053,694
当期追加信託に伴う剰余金増加額又は欠損金減少額		10,459,362,230		8,026,053,694
剰余金減少額又は欠損金増加額		6,865,679,726		7,162,360,840
当期一部解約に伴う剰余金減少額又は欠損金増加額		6,865,679,726		7,162,360,840
分配金		-		-
期末剰余金又は期末欠損金（ ）		29,503,416,230		40,428,595,265

(3)【注記表】

(重要な会計方針に係る事項に関する注記)

1. 有価証券の評価基準及び評価方法	投資信託受益証券 移動平均法に基づき、原則として時価で評価しております。 時価評価にあたっては、投資信託受益証券の基準価額で評価しております。 投資証券 移動平均法に基づき、原則として時価で評価しております。 時価評価にあたっては、投資証券の基準価額で評価しております。 親投資信託受益証券 移動平均法に基づき、基準価額で評価しております。
2. 収益及び費用の計上基準	受取配当金 原則として、配当落ち日において、確定配当金額又は予想配当金額を計上しております。
3. その他財務諸表作成のための基礎となる事項	当ファンドの計算期間は原則として、毎年9月21日から翌年9月20日までとなっております。ただし、当計算期間末日が休業日のため、当計算期間は2024年9月21日から2025年9月22日までとなっております。

(貸借対照表に関する注記)

第8期 2024年9月20日現在		第9期 2025年9月22日現在	
1. 投資信託財産に係る元本の状況		1. 投資信託財産に係る元本の状況	
期首元本額	17,848,221,750円	期首元本額	18,950,659,021円
期中追加設定元本額	6,961,247,440円	期中追加設定元本額	4,709,046,356円
期中一部解約元本額	5,858,810,169円	期中一部解約元本額	4,563,981,122円
2. 計算期間の末日における受益権の総数	18,950,659,021口	2. 計算期間の末日における受益権の総数	19,095,724,255口
3. 計算期間の末日における1単位当たりの純資産の額	2.5569円	3. 計算期間の末日における1単位当たりの純資産の額	3.1172円
1口当たり純資産額 (10,000口当たり純資産額)	(25,569円)	1口当たり純資産額 (10,000口当たり純資産額)	(31,172円)

(損益及び剰余金計算書に関する注記)

第8期 自 2023年9月21日 至 2024年9月20日		第9期 自 2024年9月21日 至 2025年9月22日	
分配金の計算過程		分配金の計算過程	
A 費用控除後の配当等収益額	248,906,081円	A 費用控除後の配当等収益額	68,508,430円
B 費用控除後・繰越欠損金補填後の有価証券売買等損益額	5,553,353,346円	B 費用控除後・繰越欠損金補填後の有価証券売買等損益額	9,992,977,751円
C 収益調整金額	17,349,189,077円	C 収益調整金額	20,891,200,200円
D 分配準備積立金額	6,351,967,726円	D 分配準備積立金額	9,475,908,884円
E 当ファンドの分配対象収益額 (E=A+B+C+D)	29,503,416,230円	E 当ファンドの分配対象収益額 (E=A+B+C+D)	40,428,595,265円
F 当ファンドの期末残存口数	18,950,659,021口	F 当ファンドの期末残存口数	19,095,724,255口
G 10,000口当たり収益分配対象額 (G=E/F×10,000)	15,568円	G 10,000口当たり収益分配対象額 (G=E/F×10,000)	21,171円
H 10,000口当たり分配金額	0円	H 10,000口当たり分配金額	0円
I 収益分配金金額(I=F×H/10,000)	0円	I 収益分配金金額(I=F×H/10,000)	0円

(金融商品に関する注記)

金融商品の状況に関する事項

第8期 自 2023年9月21日 至 2024年9月20日	第9期 自 2024年9月21日 至 2025年9月22日
1. 金融商品に対する取組方針 当ファンドは、投資信託及び投資法人に関する法律第2条第4項に定める証券投資信託であり、信託約款に規定する運用の基本方針に従い、有価証券等の金融商品に対して投資として運用することを目的としております。	1. 金融商品に対する取組方針 同左
2. 金融商品の内容及びその金融商品に係るリスク 当ファンドが保有する金融商品の種類は、有価証券、コール・ローン等の金銭債権及び金銭債務であります。これらは、株価変動リスク、リートの価格変動リスク、投資信託受益証券の価格変動リスク、投資証券の価格変動リスク、為替変動リスクなどの市場リスク、信用リスク及び流動性リスクにさらされております。	2. 金融商品の内容及びその金融商品に係るリスク 同左
3. 金融商品に係るリスク管理体制	3. 金融商品に係るリスク管理体制

運用リスクを管理する部門では、信託財産の運用成果とその内容について、客観的に把握するため、定期的にパフォーマンス分析と評価を実施し、運用評価委員会に報告します。 また、運用ガイドライン等の遵守状況及び運用事務状況をモニタリングし、定期的にコンプライアンス・リスク管理委員会に報告します。	同左
--	----

金融商品の時価等に関する事項

第8期 2024年 9月20日現在	第9期 2025年 9月22日現在
1.貸借対照表計上額、時価及び差額 貸借対照表上の金融商品は原則としてすべて時価で評価しているため、貸借対照表計上額と時価との差額はありません。	1.貸借対照表計上額、時価及び差額 同左
2.時価の算定方法 投資信託受益証券、投資証券 （重要な会計方針に係る事項に関する注記）に記載しております。 親投資信託受益証券 （重要な会計方針に係る事項に関する注記）に記載しております。 コール・ローン等の金銭債権及び金銭債務 これらは短期間で決済されるため、帳簿価額は時価と近似していることから、当該帳簿価額を時価としております。	2.時価の算定方法 投資信託受益証券、投資証券 同左 親投資信託受益証券 同左 コール・ローン等の金銭債権及び金銭債務 同左
3.金融商品の時価等に関する事項の補足説明 金融商品の時価の算定においては一定の前提条件等を採用しているため、異なる前提条件等による場合、当該価額が異なることもあります。	3.金融商品の時価等に関する事項の補足説明 同左

（関連当事者との取引に関する注記）

第8期 自 2023年 9月21日 至 2024年 9月20日	第9期 自 2024年 9月21日 至 2025年 9月22日
該当事項はありません。	同左

（重要な後発事象に関する注記）

該当事項はありません。

（その他の注記）

1 有価証券に関する注記

売買目的有価証券

種類	第8期 自 2023年 9月21日 至 2024年 9月20日	第9期 自 2024年 9月21日 至 2025年 9月22日
	計算期間の損益に含まれた評価差額（円）	
投資信託受益証券	6,160,747,259	7,489,796,042
投資証券	263,015,322	1,712,829,424
親投資信託受益証券	75,251	150,717,191
合計	6,423,837,832	9,353,342,657

2 デリバティブ取引に関する注記

該当事項はありません。

（4）【附属明細表】

第1 有価証券明細表

(1) 株式

該当事項はありません。

(2) 株式以外の有価証券

（単位：円）

種類	銘柄	券面総額	評価額	備考
投資信託受益証券	りそな先進国厳選株式ファンド（適格機関投資家専用）	4,893,395,155	9,050,823,678	
	ダイワ/ニューメリック 外国株式戦略（F O F s用）（適格機関投資家専用）	7,195,435,836	10,789,556,036	

	シュローダー先進外国株式ファンド(適格機関投資家専用)	1,579,103,330	5,872,685,284	
	シュローダー・グローバル・エマージング株式ファンドF(適格機関投資家専用)	1,558,123,863	3,685,118,748	
	インターナショナル株式ファンド(F O F s 用)(適格機関投資家専用)	1,991,144,080	5,993,741,909	
	アライアンス・パーンスタイン・エマージング成長株ファンド(適格機関投資家専用)	682,488,120	2,066,642,276	
	アライアンス・パーンスタイン・米国成長株投信(為替ヘッジなし)(適格機関投資家専用)	2,253,301,267	6,962,926,245	
	投資信託受益証券合計	20,152,991,651	44,421,494,176	
投資証券	ロベコ・Q I エマージング・マーケッツ・アクティブ・エクイティ クラスI J P Y	388,864.7725	5,885,717,205	
	ロベコ・グローバル・スターズ・エクイティ クラスI L J P Y	7,483,598.2553	8,297,589,237	
	投資証券合計	7,872,463.0278	14,183,306,442	
親投資信託受益証券	R M先進国株式マザーファンド	113,451,086	440,394,425	
	R M新興国株式マザーファンド	145,551,764	368,726,283	
	親投資信託受益証券合計	259,002,850	809,120,708	
	合計		59,413,921,326	

(注)券面総額欄の数値は口数を表しております。

第2 信用取引契約残高明細表

該当事項はありません。

第3 デリバティブ取引及び為替予約取引の契約額等及び時価の状況表

該当事項はありません。

【F Wりそな絶対収益アクティブファンド】

(1) 【貸借対照表】

(単位：円)

	第8期 2024年 9月20日現在	第9期 2025年 9月22日現在
資産の部		
流動資産		
コール・ローン	65,124,569	85,024,103
投資信託受益証券	11,734,353,086	11,687,009,557
未収入金	-	50,000,000
未収利息	196	815
流動資産合計	11,799,477,851	11,822,034,475
資産合計	11,799,477,851	11,822,034,475
負債の部		
流動負債		
未払解約金	14,461,992	90,803,534
未払受託者報酬	1,686,644	1,649,470
未払委託者報酬	20,239,633	19,793,561
その他未払費用	411,447	402,370
流動負債合計	36,799,716	112,648,935
負債合計	36,799,716	112,648,935
純資産の部		
元本等		
元本	13,210,284,210	12,905,847,816
剰余金		
期末剰余金又は期末欠損金（ ）	1,447,606,075	1,196,462,276
（分配準備積立金）	18,750,739	15,972,178
元本等合計	11,762,678,135	11,709,385,540
純資産合計	11,762,678,135	11,709,385,540
負債純資産合計	11,799,477,851	11,822,034,475

（２）【損益及び剰余金計算書】

（単位：円）

	第8期		第9期	
	自	2023年 9月21日	自	2024年 9月21日
	至	2024年 9月20日	至	2025年 9月22日
営業収益				
受取利息		21,083		263,959
有価証券売買等損益		309,049,578		262,656,471
営業収益合計		309,028,495		262,920,430
営業費用				
支払利息		65,208		-
受託者報酬		3,406,639		3,308,950
委託者報酬		40,879,512		39,707,320
その他費用		835,487		807,194
営業費用合計		45,186,846		43,823,464
営業利益又は営業損失（ ）		354,215,341		219,096,966
経常利益又は経常損失（ ）		354,215,341		219,096,966
当期純利益又は当期純損失（ ）		354,215,341		219,096,966
一部解約に伴う当期純利益金額の分配額又は一部解約に伴う当期純損失金額の分配額（ ）		22,191,131		6,425,949
期首剰余金又は期首欠損金（ ）		1,193,907,644		1,447,606,075
剰余金増加額又は欠損金減少額		321,817,849		255,381,473
当期一部解約に伴う剰余金増加額又は欠損金減少額		321,817,849		255,381,473
剰余金減少額又は欠損金増加額		243,492,070		216,908,691
当期追加信託に伴う剰余金減少額又は欠損金増加額		243,492,070		216,908,691
分配金		-		-
期末剰余金又は期末欠損金（ ）		1,447,606,075		1,196,462,276

(3)【注記表】

(重要な会計方針に係る事項に関する注記)

1. 有価証券の評価基準及び評価方法	投資信託受益証券 移動平均法に基づき、原則として時価で評価しております。
2. その他財務諸表作成のための基礎となる事項	時価評価にあたっては、投資信託受益証券の基準価額で評価しております。 当ファンドの計算期間は原則として、毎年9月21日から翌年9月20日までとなっております。ただし、当計算期間末日が休業日のため、当計算期間は2024年9月21日から2025年9月22日までとなっております。

(貸借対照表に関する注記)

第8期 2024年9月20日現在		第9期 2025年9月22日現在	
1. 投資信託財産に係る元本の状況		1. 投資信託財産に係る元本の状況	
期首元本額	14,258,845,026円	期首元本額	13,210,284,210円
期中追加設定元本額	2,775,460,901円	期中追加設定元本額	2,028,160,385円
期中一部解約元本額	3,824,021,717円	期中一部解約元本額	2,332,596,779円
2. 計算期間の末日における受益権の総数	13,210,284,210口	2. 計算期間の末日における受益権の総数	12,905,847,816口
3. 元本の欠損		3. 元本の欠損	
純資産額が元本総額を下回る場合におけるその差額	1,447,606,075円	純資産額が元本総額を下回る場合におけるその差額	1,196,462,276円
4. 計算期間の末日における1単位当たりの純資産の額	0.8904円	4. 計算期間の末日における1単位当たりの純資産の額	0.9073円
1口当たり純資産額 (10,000口当たり純資産額)	(8,904円)	1口当たり純資産額 (10,000口当たり純資産額)	(9,073円)

(損益及び剰余金計算書に関する注記)

第8期 自 2023年9月21日 至 2024年9月20日		第9期 自 2024年9月21日 至 2025年9月22日	
分配金の計算過程		分配金の計算過程	
A 費用控除後の配当等収益額	0円	A 費用控除後の配当等収益額	220,136円
B 費用控除後・繰越欠損金補填後の有価証券売買等損益額	0円	B 費用控除後・繰越欠損金補填後の有価証券売買等損益額	0円
C 収益調整金額	159,232,869円	C 収益調整金額	158,129,637円
D 分配準備積立金額	18,750,739円	D 分配準備積立金額	15,752,042円
E 当ファンドの分配対象収益額 (E=A+B+C+D)	177,983,608円	E 当ファンドの分配対象収益額 (E=A+B+C+D)	174,101,815円
F 当ファンドの期末残存口数	13,210,284,210口	F 当ファンドの期末残存口数	12,905,847,816口
G 10,000口当たり収益分配対象額 (G=E/F×10,000)	134円	G 10,000口当たり収益分配対象額 (G=E/F×10,000)	134円
H 10,000口当たり分配金額	0円	H 10,000口当たり分配金額	0円
I 収益分配金金額(I=F×H/10,000)	0円	I 収益分配金金額(I=F×H/10,000)	0円

(金融商品に関する注記)

金融商品の状況に関する事項

第8期 自 2023年9月21日 至 2024年9月20日		第9期 自 2024年9月21日 至 2025年9月22日	
1. 金融商品に対する取組方針	当ファンドは、投資信託及び投資法人に関する法律第2条第4項に定める証券投資信託であり、信託約款に規定する運用の基本方針に従い、有価証券等の金融商品に対して投資として運用することを目的としております。	1. 金融商品に対する取組方針	同左
2. 金融商品の内容及びその金融商品に係るリスク	当ファンドが保有する金融商品の種類は、有価証券、コール・ローン等の金銭債権及び金銭債務であります。これらは、投資信託受益証券の価格変動リスクなどの市場リスク、信用リスク及び流動性リスクにさらされております。	2. 金融商品の内容及びその金融商品に係るリスク	同左
3. 金融商品に係るリスク管理体制	運用リスクを管理する部門では、信託財産の運用成果とその内容について、客観的に把握するため、定期的にパフォーマンス分析と評価を実施し、運用評価委員会に報告します。 また、運用ガイドライン等の遵守状況及び運用事務状況をモニタリングし、定期的にコンプライアンス・リスク管理委員会に報告します。	3. 金融商品に係るリスク管理体制	同左

金融商品の時価等に関する事項

第8期 2024年9月20日現在	第9期 2025年9月22日現在
---------------------	---------------------

<p>1. 貸借対照表計上額、時価及び差額 貸借対照表上の金融商品は原則としてすべて時価で評価しているため、貸借対照表計上額と時価との差額はありません。</p> <p>2. 時価の算定方法 投資信託受益証券 (重要な会計方針に係る事項に関する注記)に記載しております。</p> <p>コール・ローン等の金銭債権及び金銭債務 これらは短期間で決済されるため、帳簿価額は時価と近似していることから、当該帳簿価額を時価としております。</p> <p>3. 金融商品の時価等に関する事項の補足説明 金融商品の時価の算定においては一定の前提条件等を採用しているため、異なる前提条件等によった場合、当該価額が異なることもあります。</p>	<p>1. 貸借対照表計上額、時価及び差額 同左</p> <p>2. 時価の算定方法 投資信託受益証券 同左</p> <p>コール・ローン等の金銭債権及び金銭債務 同左</p> <p>3. 金融商品の時価等に関する事項の補足説明 同左</p>
---	---

(関連当事者との取引に関する注記)

<p>第8期 自 2023年 9月21日 至 2024年 9月20日</p>	<p>第9期 自 2024年 9月21日 至 2025年 9月22日</p>
該当事項はありません。	同左

(重要な後発事象に関する注記)

該当事項はありません。

(その他の注記)

1 有価証券に関する注記

売買目的有価証券

種類	第8期 自 2023年 9月21日 至 2024年 9月20日	第9期 自 2024年 9月21日 至 2025年 9月22日
	計算期間の損益に含まれた評価差額（円）	
投資信託受益証券	311,938,237	294,082,126
合計	311,938,237	294,082,126

2 デリバティブ取引に関する注記

該当事項はありません。

(4) 【附属明細表】

第 1 有価証券明細表

(1) 株式

該当事項はありません。

(2) 株式以外の有価証券

(単位：円)

種類	銘柄	券面総額	評価額	備考
投資信託受益証券	りそな国内株式マーケットニュートラル（F O F s 用）（適格機関投資家専用）	2,916,411,589	2,918,161,435	
	りそな 0 - 5 年円建公社債ラダー型ファンド（適格機関投資家専用）	4,226,888,140	4,202,794,877	
	ニッセイ・リスク抑制型バランスファンド（適格機関投資家専用）	582,247,271	572,873,089	
	F O F s 用 G B C A ファンド R（適格機関投資家専用）	1,661,437,244	1,689,017,102	
	スパークス・ファンド・匠（F O F s 用）（適格機関投資家専用）	2,211,713,433	2,304,163,054	
合計		11,598,697,677	11,687,009,557	

(注) 券面総額欄の数値は口数を表しております。

第 2 信用取引契約残高明細表

該当事項はありません。

第 3 デリバティブ取引及び為替予約取引の契約額等及び時価の状況表

該当事項はありません。

【FWりそな国内リートインデックスオープン】

(1)【貸借対照表】

(単位：円)

	第8期 2024年 9月20日現在	第9期 2025年 9月22日現在
資産の部		
流動資産		
コール・ローン	46,835,235	61,042,235
親投資信託受益証券	11,149,679,056	13,191,040,089
未収入金	700,000	25,700,000
未収利息	141	585
流動資産合計	11,197,214,432	13,277,782,909
資産合計	11,197,214,432	13,277,782,909
負債の部		
流動負債		
未払解約金	10,840,159	46,974,773
未払受託者報酬	1,963,871	1,990,427
未払委託者報酬	17,674,776	17,913,732
その他未払費用	399,235	404,625
流動負債合計	30,878,041	67,283,557
負債合計	30,878,041	67,283,557
純資産の部		
元本等		
元本	8,966,312,021	9,178,377,119
剰余金		
期末剰余金又は期末欠損金（ ）	2,200,024,370	4,032,122,233
（分配準備積立金）	1,080,486,336	1,882,749,729
元本等合計	11,166,336,391	13,210,499,352
純資産合計	11,166,336,391	13,210,499,352
負債純資産合計	11,197,214,432	13,277,782,909

（２）【損益及び剰余金計算書】

（単位：円）

	第8期		第9期	
	自	2023年 9月21日	自	2024年 9月21日
	至	2024年 9月20日	至	2025年 9月22日
営業収益				
受取利息		8,387		106,867
有価証券売買等損益		322,778,208		1,817,361,033
営業収益合計		322,769,821		1,817,467,900
営業費用				
支払利息		20,319		-
受託者報酬		3,723,699		3,919,743
委託者報酬		33,513,142		35,277,530
その他費用		758,480		796,828
営業費用合計		38,015,640		39,994,101
営業利益又は営業損失（ ）		360,785,461		1,777,473,799
経常利益又は経常損失（ ）		360,785,461		1,777,473,799
当期純利益又は当期純損失（ ）		360,785,461		1,777,473,799
一部解約に伴う当期純利益金額の分配額又は一部解約に伴う当期純損失金額の分配額（ ）		224,938,325		41,712,739
期首剰余金又は期首欠損金（ ）		2,346,528,382		2,200,024,370
剰余金増加額又は欠損金減少額		1,154,971,403		750,457,900
当期追加信託に伴う剰余金増加額又は欠損金減少額		1,154,971,403		750,457,900
剰余金減少額又は欠損金増加額		1,165,628,279		654,121,097
当期一部解約に伴う剰余金減少額又は欠損金増加額		1,165,628,279		654,121,097
分配金		-		-
期末剰余金又は期末欠損金（ ）		2,200,024,370		4,032,122,233

(3)【注記表】

(重要な会計方針に係る事項に関する注記)

1. 有価証券の評価基準及び評価方法	親投資信託受益証券 移動平均法に基づき、基準価額で評価しております。
2. その他財務諸表作成のための基礎となる事項	当ファンドの計算期間は原則として、毎年9月21日から翌年9月20日までとなっております。ただし、当計算期間末日が休業日のため、当計算期間は2024年9月21日から2025年9月22日までとなっております。

(貸借対照表に関する注記)

第8期 2024年9月20日現在		第9期 2025年9月22日現在	
1. 投資信託財産に係る元本の状況		1. 投資信託財産に係る元本の状況	
期首元本額	8,398,826,739円	期首元本額	8,966,312,021円
期中追加設定元本額	4,932,637,656円	期中追加設定元本額	2,930,401,561円
期中一部解約元本額	4,365,152,374円	期中一部解約元本額	2,718,336,463円
2. 計算期間の末日における受益権の総数	8,966,312,021口	2. 計算期間の末日における受益権の総数	9,178,377,119口
3. 計算期間の末日における1単位当たりの純資産の額	1.2454円	3. 計算期間の末日における1単位当たりの純資産の額	1.4393円
1口当たり純資産額		1口当たり純資産額	
(10,000口当たり純資産額)	(12,454円)	(10,000口当たり純資産額)	(14,393円)

(損益及び剰余金計算書に関する注記)

第8期 自 2023年9月21日 至 2024年9月20日		第9期 自 2024年9月21日 至 2025年9月22日	
分配金の計算過程		分配金の計算過程	
A 費用控除後の配当等収益額	458,660,452円	A 費用控除後の配当等収益額	563,013,654円
B 費用控除後・繰越欠損金補填後の有価証券売買等損益額	0円	B 費用控除後・繰越欠損金補填後の有価証券売買等損益額	510,875,126円
C 収益調整金額	4,422,424,197円	C 収益調整金額	4,826,192,458円
D 分配準備積立金額	621,825,884円	D 分配準備積立金額	808,860,949円
E 当ファンドの分配対象収益額 (E=A+B+C+D)	5,502,910,533円	E 当ファンドの分配対象収益額 (E=A+B+C+D)	6,708,942,187円
F 当ファンドの期末残存口数	8,966,312,021口	F 当ファンドの期末残存口数	9,178,377,119口
G 10,000口当たり収益分配対象額 (G=E/F×10,000)	6,137円	G 10,000口当たり収益分配対象額 (G=E/F×10,000)	7,309円
H 10,000口当たり分配金額	0円	H 10,000口当たり分配金額	0円
I 収益分配金金額(I=F×H/10,000)	0円	I 収益分配金金額(I=F×H/10,000)	0円

(金融商品に関する注記)

金融商品の状況に関する事項

第8期 自 2023年9月21日 至 2024年9月20日		第9期 自 2024年9月21日 至 2025年9月22日	
1. 金融商品に対する取組方針	当ファンドは、投資信託及び投資法人に関する法律第2条第4項に定める証券投資信託であり、信託約款に規定する運用の基本方針に従い、有価証券等の金融商品に対して投資として運用することを目的としております。	1. 金融商品に対する取組方針	同左
2. 金融商品の内容及びその金融商品に係るリスク	当ファンドが保有する金融商品の種類は、有価証券、コール・ローン等の金銭債権及び金銭債務であります。これらは、リートの価格変動リスクなどの市場リスク、信用リスク及び流動性リスクにさらされております。	2. 金融商品の内容及びその金融商品に係るリスク	同左
3. 金融商品に係るリスク管理体制	運用リスクを管理する部門では、信託財産の運用成果とその内容について、客観的に把握するため、定期的にパフォーマンス分析と評価を実施し、運用評価委員会に報告します。 また、運用ガイドライン等の遵守状況及び運用事務状況をモニタリングし、定期的にコンプライアンス・リスク管理委員会に報告します。	3. 金融商品に係るリスク管理体制	同左

金融商品の時価等に関する事項

第8期 2024年9月20日現在		第9期 2025年9月22日現在	
1. 貸借対照表計上額、時価及び差額	貸借対照表上の金融商品は原則としてすべて時価で評価しているため、貸借対照表計上額と時価との差額はありません。	1. 貸借対照表計上額、時価及び差額	同左

<p>2.時価の算定方法 親投資信託受益証券 （重要な会計方針に係る事項に関する注記）に記載しております。</p> <p>コール・ローン等の金銭債権及び金銭債務 これらは短期間で決済されるため、帳簿価額は時価と近似していることから、当該帳簿価額を時価としております。</p> <p>3.金融商品の時価等に関する事項の補足説明 金融商品の時価の算定においては一定の前提条件等を採用しているため、異なる前提条件等によった場合、当該価額が異なることもあります。</p>	<p>2.時価の算定方法 親投資信託受益証券 同左</p> <p>コール・ローン等の金銭債権及び金銭債務 同左</p> <p>3.金融商品の時価等に関する事項の補足説明 同左</p>
---	---

（関連当事者との取引に関する注記）

<p>第8期 自 2023年 9月21日 至 2024年 9月20日</p>	<p>第9期 自 2024年 9月21日 至 2025年 9月22日</p>
該当事項はありません。	同左

（重要な後発事象に関する注記）

該当事項はありません。

（その他の注記）

1 有価証券に関する注記

売買目的有価証券

種類	第8期 自 2023年 9月21日 至 2024年 9月20日	第9期 自 2024年 9月21日 至 2025年 9月22日
	計算期間の損益に含まれた評価差額（円）	
親投資信託受益証券	125,496,249	1,810,379,017
合計	125,496,249	1,810,379,017

2 デリバティブ取引に関する注記

該当事項はありません。

（4）【附属明細表】

第1 有価証券明細表

(1) 株式

該当事項はありません。

(2) 株式以外の有価証券

（単位：円）

種類	銘柄	券面総額	評価額	備考
親投資信託受益証券	RM国内リートマザーファンド	7,950,720,324	13,191,040,089	
合計		7,950,720,324	13,191,040,089	

(注) 券面総額欄の数値は口数を表しております。

第2 信用取引契約残高明細表

該当事項はありません。

第3 デリバティブ取引及び為替予約取引の契約額等及び時価の状況表

該当事項はありません。

【F Wりそな先進国リートインデックスオープン】

(1) 【貸借対照表】

(単位：円)

	第8期 2024年 9月20日現在	第9期 2025年 9月22日現在
資産の部		
流動資産		
コール・ローン	102,403,508	114,404,344
親投資信託受益証券	24,025,035,128	24,149,197,454
未収入金	-	41,300,000
未収利息	308	1,097
流動資産合計	24,127,438,944	24,304,902,895
資産合計	24,127,438,944	24,304,902,895
負債の部		
流動負債		
未払解約金	13,248,094	69,746,271
未払受託者報酬	3,991,425	3,721,325
未払委託者報酬	49,227,598	45,896,309
その他未払費用	811,512	756,573
流動負債合計	67,278,629	120,120,478
負債合計	67,278,629	120,120,478
純資産の部		
元本等		
元本	13,856,048,589	13,873,364,164
剰余金		
期末剰余金又は期末欠損金 ()	10,204,111,726	10,311,418,253
(分配準備積立金)	5,770,134,756	5,304,362,360
元本等合計	24,060,160,315	24,184,782,417
純資産合計	24,060,160,315	24,184,782,417
負債純資産合計	24,127,438,944	24,304,902,895

（２）【損益及び剰余金計算書】

（単位：円）

	第8期		第9期	
	自 至	2023年 9月21日 2024年 9月20日	自 至	2024年 9月21日 2025年 9月22日
営業収益				
受取利息		17,667		208,170
有価証券売買等損益		4,795,250,102		166,762,326
営業収益合計		4,795,267,769		166,970,496
営業費用				
支払利息		38,096		-
受託者報酬		7,573,327		7,781,931
委託者報酬		93,404,321		95,977,022
その他費用		1,542,420		1,582,144
営業費用合計		102,558,164		105,341,097
営業利益又は営業損失（ ）		4,692,709,605		61,629,399
経常利益又は経常損失（ ）		4,692,709,605		61,629,399
当期純利益又は当期純損失（ ）		4,692,709,605		61,629,399
一部解約に伴う当期純利益金額の分配額又は一部解約に伴う当期純損失金額の分配額（ ）		724,136,542		102,741,124
期首剰余金又は期首欠損金（ ）		6,240,695,591		10,204,111,726
剰余金増加額又は欠損金減少額		2,213,516,307		2,450,467,472
当期追加信託に伴う剰余金増加額又は欠損金減少額		2,213,516,307		2,450,467,472
剰余金減少額又は欠損金増加額		2,218,673,235		2,507,531,468
当期一部解約に伴う剰余金減少額又は欠損金増加額		2,218,673,235		2,507,531,468
分配金		-		-
期末剰余金又は期末欠損金（ ）		10,204,111,726		10,311,418,253

（3）【注記表】

（重要な会計方針に係る事項に関する注記）

1. 有価証券の評価基準及び評価方法	親投資信託受益証券 移動平均法に基づき、基準価額で評価しております。
2. その他財務諸表作成のための基礎となる事項	当ファンドの計算期間は原則として、毎年9月21日から翌年9月20日までとなっております。ただし、当計算期間末日が休業日のため、当計算期間は2024年9月21日から2025年9月22日までとなっております。

（貸借対照表に関する注記）

第8期 2024年9月20日現在		第9期 2025年9月22日現在	
1. 投資信託財産に係る元本の状況		1. 投資信託財産に係る元本の状況	
期首元本額	14,957,540,493円	期首元本額	13,856,048,589円
期中追加設定元本額	4,050,548,580円	期中追加設定元本額	3,419,027,499円
期中一部解約元本額	5,152,040,484円	期中一部解約元本額	3,401,711,924円
2. 計算期間の末日における受益権の総数	13,856,048,589口	2. 計算期間の末日における受益権の総数	13,873,364,164口
3. 計算期間の末日における1単位当たりの純資産の額	1.7364円	3. 計算期間の末日における1単位当たりの純資産の額	1.7433円
1口当たり純資産額		1口当たり純資産額	
(10,000口当たり純資産額)	(17,364円)	(10,000口当たり純資産額)	(17,433円)

（損益及び剰余金計算書に関する注記）

第8期 自 2023年9月21日 至 2024年9月20日		第9期 自 2024年9月21日 至 2025年9月22日	
分配金の計算過程		分配金の計算過程	
A 費用控除後の配当等収益額	821,126,054円	A 費用控除後の配当等収益額	799,488,772円
B 費用控除後・繰越欠損金補填後の有価証券売買等損益額	3,147,447,009円	B 費用控除後・繰越欠損金補填後の有価証券売買等損益額	0円
C 収益調整金額	6,250,735,345円	C 収益調整金額	7,538,272,121円
D 分配準備積立金額	1,801,561,693円	D 分配準備積立金額	4,504,873,588円
E 当ファンドの分配対象収益額 (E=A+B+C+D)	12,020,870,101円	E 当ファンドの分配対象収益額 (E=A+B+C+D)	12,842,634,481円
F 当ファンドの期末残存口数	13,856,048,589口	F 当ファンドの期末残存口数	13,873,364,164口
G 10,000口当たり収益分配対象額 (G=E/F×10,000)	8,675円	G 10,000口当たり収益分配対象額 (G=E/F×10,000)	9,257円
H 10,000口当たり分配金額	0円	H 10,000口当たり分配金額	0円
I 収益分配金金額(I=F×H/10,000)	0円	I 収益分配金金額(I=F×H/10,000)	0円

（金融商品に関する注記）

金融商品の状況に関する事項

第8期 自 2023年9月21日 至 2024年9月20日	第9期 自 2024年9月21日 至 2025年9月22日
1. 金融商品に対する取組方針 当ファンドは、投資信託及び投資法人に関する法律第2条第4項に定める証券投資信託であり、信託約款に規定する運用の基本方針に従い、有価証券等の金融商品に対して投資として運用することを目的としております。	1. 金融商品に対する取組方針 同左
2. 金融商品の内容及びその金融商品に係るリスク 当ファンドが保有する金融商品の種類は、有価証券、コール・ローン等の金銭債権及び金銭債務であります。これらは、株価変動リスク、リートの価格変動リスク、為替変動リスクなどの市場リスク、信用リスク及び流動性リスクにさらされております。	2. 金融商品の内容及びその金融商品に係るリスク 同左
3. 金融商品に係るリスク管理体制 運用リスクを管理する部門では、信託財産の運用成果とその内容について、客観的に把握するため、定期的にパフォーマンス分析と評価を実施し、運用評価委員会に報告します。 また、運用ガイドライン等の遵守状況及び運用事務状況をモニタリングし、定期的にコンプライアンス・リスク管理委員会に報告します。	3. 金融商品に係るリスク管理体制 同左

金融商品の時価等に関する事項

第8期 2024年9月20日現在	第9期 2025年9月22日現在
1. 貸借対照表計上額、時価及び差額 貸借対照表上の金融商品は原則としてすべて時価で評価しているため、貸借対照表計上額と時価との差額はありません。	1. 貸借対照表計上額、時価及び差額 同左

<p>2.時価の算定方法 親投資信託受益証券 （重要な会計方針に係る事項に関する注記）に記載しております。</p> <p>コール・ローン等の金銭債権及び金銭債務 これらは短期間で決済されるため、帳簿価額は時価と近似していることから、当該帳簿価額を時価としております。</p> <p>3.金融商品の時価等に関する事項の補足説明 金融商品の時価の算定においては一定の前提条件等を採用しているため、異なる前提条件等によった場合、当該価額が異なることもあります。</p>	<p>2.時価の算定方法 親投資信託受益証券 同左</p> <p>コール・ローン等の金銭債権及び金銭債務 同左</p> <p>3.金融商品の時価等に関する事項の補足説明 同左</p>
---	---

（関連当事者との取引に関する注記）

<p>第8期 自 2023年 9月21日 至 2024年 9月20日</p>	<p>第9期 自 2024年 9月21日 至 2025年 9月22日</p>
該当事項はありません。	同左

（重要な後発事象に関する注記）

該当事項はありません。

（その他の注記）

1 有価証券に関する注記

売買目的有価証券

種類	第8期 自 2023年 9月21日 至 2024年 9月20日	第9期 自 2024年 9月21日 至 2025年 9月22日
	計算期間の損益に含まれた評価差額（円）	
親投資信託受益証券	4,290,226,872	269,930,805
合計	4,290,226,872	269,930,805

2 デリバティブ取引に関する注記

該当事項はありません。

（4）【附属明細表】

第1 有価証券明細表

(1) 株式

該当事項はありません。

(2) 株式以外の有価証券

（単位：円）

種類	銘柄	券面総額	評価額	備考
親投資信託受益証券	RM先進国リートマザーファンド	12,857,628,290	24,149,197,454	
合計		12,857,628,290	24,149,197,454	

(注) 券面総額欄の数値は口数を表しております。

第2 信用取引契約残高明細表

該当事項はありません。

第3 デリバティブ取引及び為替予約取引の契約額等及び時価の状況表

該当事項はありません。

（参考）

「FWりそな国内リートインデックスオープン」は「RM国内リートマザーファンド」受益証券を主要投資対象としており、貸借対照表の資産の部に計上された親投資信託受益証券は、すべて同親投資信託の受益証券です。

なお、以下に記載した状況は監査意見の対象外となっております。

「FWりそな先進国リートインデックスオープン」は「RM先進国リートマザーファンド」受益証券を主要投資対象としており、貸借対照表の資産の部に計上された親投資信託受益証券は、すべて同親投資信託の受益証券です。

なお、以下に記載した状況は監査意見の対象外となっております。

R M国内リートマザーファンド

貸借対照表

(単位：円)

2025年 9月22日現在

資産の部	
流動資産	
コール・ローン	321,312,812
投資証券	72,565,862,300
派生商品評価勘定	16,427,020
未収配当金	916,300,442
未収利息	3,081
差入委託証拠金	48,439,947
流動資産合計	73,868,345,602
資産合計	73,868,345,602
負債の部	
流動負債	
前受金	17,422,000
未払解約金	48,241,700
流動負債合計	65,663,700
負債合計	65,663,700
純資産の部	
元本等	
元本	44,484,759,888
剰余金	
剰余金又は欠損金（ ）	29,317,922,014
元本等合計	73,802,681,902
純資産合計	73,802,681,902
負債純資産合計	73,868,345,602

注記表

(重要な会計方針に係る事項に関する注記)

1. 有価証券の評価基準及び評価方法	投資証券 移動平均法に基づき、原則として時価で評価しております。 時価評価にあたっては、市場価格のある有価証券についてはその最終相場(計算日に最終相場のない場合には、直近の日の最終相場)で評価しております。
2. デリバティブの評価基準及び評価方法	先物取引 個別法に基づき、原則として時価で評価しております。 時価評価にあたっては、原則として計算日の取引所の発表する清算値段で評価しております。
3. 収益及び費用の計上基準	受取配当金 原則として、配当落ち日において、確定配当金額又は予想配当金額を計上しております。 派生商品取引等損益 原則として、約定日基準で計上しております。

(貸借対照表に関する注記)

2025年 9月22日現在

1. 投資信託財産に係る元本の状況	
期首	2024年 9月21日
期首元本額	43,407,148,412円
期中追加設定元本額	17,070,128,448円
期中一部解約元本額	15,992,516,972円
期末元本額	44,484,759,888円
期末元本の内訳	
りそなラップ型ファンド(安定型)	273,417,077円
りそなラップ型ファンド(安定成長型)	1,383,860,372円
りそなラップ型ファンド(成長型)	1,804,088,459円
DCりそな グローバルバランス	10,575,453円
つみたてバランスファンド	4,747,967,520円
りそなターゲット・イヤー・ファンド2030	326,813,160円
りそなターゲット・イヤー・ファンド2040	318,780,111円

りそなターゲット・イヤー・ファンド2050	231,506,510円
りそなターゲット・イヤー・ファンド2035	125,418,576円
りそなターゲット・イヤー・ファンド2045	89,730,072円
りそなターゲット・イヤー・ファンド2055	53,210,421円
りそなターゲット・イヤー・ファンド2060	150,241,918円
埼玉りそな・グローバルバランス・プラスESG	78,945,019円
九州SDGs・グローバルバランス	39,462,390円
りそな国内リートインデックス(ラップ専用)	7,292,062,968円
ラップ型ファンド・プラスESG(安定型)	4,692,617円
ラップ型ファンド・プラスESG(安定成長型)	64,631,825円
ラップ型ファンド・プラスESG(成長型)	131,799,019円
りそな つみたてラップ型ファンド(安定型)	46,073,069円
りそな つみたてラップ型ファンド(安定成長型)	79,517,749円
りそな つみたてラップ型ファンド(成長型)	100,872,418円
りそな つみたてリスクコントロールファンド	16,781,137円
ターゲットリターンバランスファンド(目標2%)	3,798,044円
ターゲットリターンバランスファンド(目標3%)	2,995,290円
ターゲットリターンバランスファンド(目標4%)	13,216,573円
ターゲットリターンバランスファンド(目標5%)	7,118,198円
ターゲットリターンバランスファンド(目標6%)	14,373,685円
りそなターゲット・イヤー・ファンド2065	6,025,080円
りそなJリートインデックス(年1回決算型)	58,427,764円
りそなJリートインデックス(年4回決算型)	124,493,375円
りそなターゲット・イヤー・ファンド2035(運用継続型)	175,971円
りそなターゲット・イヤー・ファンド2040(運用継続型)	174,333円
りそなターゲット・イヤー・ファンド2045(運用継続型)	111,549円
りそなターゲット・イヤー・ファンド2050(運用継続型)	70,427円
りそなターゲット・イヤー・ファンド2055(運用継続型)	113,716円
りそなターゲット・イヤー・ファンド2060(運用継続型)	85,734円
りそなターゲット・イヤー・ファンド2065(運用継続型)	109,554円
りそなターゲット・イヤー・ファンド2070	62,523円
りそなターゲット・イヤー・ファンド2075	36,951円
りそなターゲット・イヤー・ファンド2070(運用継続型)	79,199円
りそなターゲット・イヤー・ファンド2075(運用継続型)	76,083円
FWりそな国内リートインデックスオープン	7,950,720,324円
FWりそな国内リートインデックスファンド	7,417,125,115円
Smart-i Jリートインデックス	4,781,208,593円
Smart-i 8資産バランス 安定型	119,339,982円
Smart-i 8資産バランス 安定成長型	390,984,152円
Smart-i 8資産バランス 成長型	628,421,259円
J-REITインデックスファンド(適格機関投資家専用)	3,581,197,709円
りそなDAAファンド(適格機関投資家専用)	132,392,284円
りそなVIグローバル・バランスファンド(安定型)(適格機関投資家専用)	527,745円
りそなVIグローバル・バランスファンド(安定成長型)(適格機関投資家専用)	4,021,035円
りそなVIグローバル・バランスファンド(成長型)(適格機関投資家専用)	12,323,053円
りそなマルチアセットファンド(適格機関投資家専用)	27,402,143円
りそなDAAファンド(適格機関投資家専用)	34,359,519円
りそなFT マルチアセットファンド(適格機関投資家専用)	39,990,886円
りそなJ-REITインデックスファンド(分配金抑制型)(適格機関投資家専用)	1,028,241,306円
りそなFT グローバルリートファンド202307(適格機関投資家専用)	439,733,873円
りそなマルチアセットファンド202310(適格機関投資家専用)	205,680,548円
りそなマルチアセットファンド202403(適格機関投資家専用)	89,098,453円
2. 計算日における受益権の総数	44,484,759,888口
3. 計算日における1単位当たりの純資産の額	
1口当たり純資産額	1.6591円
(10,000口当たり純資産額)	(16,591円)

(注) は当該親投資信託受益証券を投資対象とする証券投資信託ごとの元本額

(金融商品に関する注記)

金融商品の状況に関する事項

2025年 9月22日現在

1. 金融商品に対する取組方針

当ファンドは、投資信託及び投資法人に関する法律第2条第4項に定める証券投資信託であり、信託約款に規定する運用の基本方針に従い、有価証券等の金融商品に対して投資として運用することを目的としております。

2. 金融商品の内容及びその金融商品に係るリスク

当ファンドが保有する金融商品の種類は、有価証券、デリバティブ取引、コール・ローン等の金銭債権及び金銭債務であります。

これらは、リートの価格変動リスクなどの市場リスク、信用リスク及び流動性リスクにさらされております。

デリバティブ取引等を行った場合は、信託約款に記載した目的で取引を行っております。

3. 金融商品に係るリスク管理体制

運用リスクを管理する部門では、信託財産の運用成果とその内容について、客観的に把握するため、定期的にパフォーマンス分析と評価を実施し、運用評価委員会に報告します。

また、運用ガイドライン等の遵守状況及び運用事務状況をモニタリングし、定期的にコンプライアンス・リスク管理委員会に報告します。

金融商品の時価等に関する事項

2025年 9月22日現在

1. 貸借対照表計上額、時価及び差額

貸借対照表上の金融商品は原則としてすべて時価で評価しているため、貸借対照表計上額と時価との差額はありませ

ん。

2. 時価の算定方法

投資証券

（重要な会計方針に係る事項に関する注記）に記載しております。

デリバティブ取引

（その他の注記）の2 デリバティブ取引に関する注記に記載しております。

コール・ローン等の金銭債権及び金銭債務

これらは短期間で決済されるため、帳簿価額は時価と近似していることから、当該帳簿価額を時価としております。

3. 金融商品の時価等に関する事項の補足説明

金融商品の時価の算定においては一定の前提条件等を採用しているため、異なる前提条件等によった場合、当該価額が異なることもあります。

また、デリバティブ取引に関する契約額等は、あくまでも名目的な契約額または計算上の想定元本であり、当該金額自体がデリバティブ取引のリスクの大きさを示すものではありません。

（関連当事者との取引に関する注記）

2025年 9月22日現在

該当事項はありません。

（重要な後発事象に関する注記）

該当事項はありません。

（その他の注記）

1 有価証券に関する注記

売買目的有価証券

種類	2025年 9月22日現在	
	損益に含まれた評価差額（円）	
投資証券	8,171,207,856	
合計	8,171,207,856	

（注）損益に含まれた評価差額は、親投資信託受益証券の期首日から本報告書における開示対象ファンドの期末日までの期間に対応する金額であります。

2 デリバティブ取引に関する注記

（投資証券関連）

（2025年 9月22日現在）

（単位：円）

区分	種類	契約額等		時価	評価損益
			うち1年超		
市場取引	不動産投信指数先物取引				
	買建	1,169,823,980	-	1,186,251,000	16,427,020
合計		1,169,823,980	-	1,186,251,000	16,427,020

（注）時価の算定方法

先物取引

国内先物取引について

先物取引の評価においては、原則として計算日の取引所の発表する清算値段で評価しております。

上記取引でヘッジ会計が適用されているものはありません。

附属明細表

第1 有価証券明細表

(1) 株式

該当事項はありません。

(2) 株式以外の有価証券

(単位：円)

種 類	銘 柄	券面総額	評価額	備考
投資証券	エスコンジャパンリート投資法人	1,430	175,890,000	
	サンケイリアルエステート投資法人	2,070	207,414,000	
	S O S i L A 物流リート投資法人	3,224	381,399,200	
	東海道リート投資法人	1,330	150,822,000	
	三井不動産アコモデーションファンド投資法人	11,155	1,473,575,500	
	森ヒルズリート投資法人	7,478	1,064,867,200	
	産業ファンド投資法人	11,830	1,602,965,000	
	アドバンス・レジデンス投資法人	13,304	2,248,376,000	
	アクティビア・プロパティーズ投資法人	9,976	1,353,743,200	
	G L P 投資法人	21,259	2,872,090,900	
	コンフォリア・レジデンシャル投資法人	3,276	1,076,166,000	
	日本プロロジスリート投資法人	33,260	2,867,012,000	
	星野リゾート・リート投資法人	2,596	702,996,800	
	O n e リート投資法人	3,193	285,773,500	
	イオンリート投資法人	7,846	1,028,610,600	
	ヒューリックリート投資法人	5,709	959,112,000	
	日本リート投資法人	8,248	805,004,800	
	積水ハウス・リート投資法人	19,300	1,540,140,000	
	トーセイ・リート投資法人	1,405	209,064,000	
	ヘルスケア&メディカル投資法人	1,677	197,382,900	
	サムティ・レジデンシャル投資法人	1,790	204,955,000	
	野村不動産マスターファンド投資法人	20,589	3,343,653,600	
	いちごホテルリート投資法人	1,069	140,466,600	
	ラサールロジポート投資法人	8,445	1,207,635,000	
	スターアジア不動産投資法人	11,906	727,456,600	
	マリモ地方創生リート投資法人	1,182	131,674,800	
	三井不動産ロジスティクスパーク投資法人	14,267	1,526,569,000	
	日本ホテル&レジデンシャル投資法人	1,378	109,137,600	
	投資法人みらい	8,897	428,835,400	
	三菱地所物流リート投資法人	6,693	811,860,900	
	C R E ロジスティクスファンド投資法人	2,741	421,017,600	
	ザイマックス・リート投資法人	1,048	124,921,600	
タカラレーベン不動産投資法人	4,248	401,436,000		
日本ビルファンド投資法人	38,329	5,415,887,700		
ジャパンリアルエステイト投資法人	33,184	4,224,323,200		
日本都市ファンド投資法人	33,550	3,824,700,000		
オリックス不動産投資法人	25,747	2,579,849,400		

日本プライムリアルティ投資法人	17,473	1,825,928,500	
N T T都市開発リート投資法人	6,506	895,876,200	
東急リアル・エステート投資法人	4,260	852,000,000	
グローバル・ワン不動産投資法人	4,658	683,794,400	
ユナイテッド・アーバン投資法人	14,285	2,579,871,000	
森トラストリート投資法人	12,454	937,786,200	
インヴィンシブル投資法人	35,666	2,393,188,600	
フロンティア不動産投資法人	11,355	1,025,356,500	
平和不動産リート投資法人	4,962	755,216,400	
日本ロジスティクスファンド投資法人	12,809	1,259,124,700	
福岡リート投資法人	3,647	680,165,500	
K D X不動産投資法人	18,840	3,193,380,000	
いちごオフィスリート投資法人	4,714	450,187,000	
大和証券オフィス投資法人	2,640	974,160,000	
阪急阪神リート投資法人	3,081	526,542,900	
スタートプロシード投資法人	1,080	216,108,000	
大和ハウスリート投資法人	20,341	2,569,068,300	
ジャパン・ホテル・リート投資法人	23,774	2,077,847,600	
大和証券リビング投資法人	9,543	1,052,592,900	
ジャパンエクセレント投資法人	5,417	790,882,000	
合計	602,134	72,565,862,300	

(注)券面総額欄の数値は口数を表しております。

第2 信用取引契約残高明細表

該当事項はありません。

第3 デリバティブ取引及び為替予約取引の契約額等及び時価の状況表

注記表（その他の注記）の2 デリバティブ取引に関する注記に記載しております。

R M先進国リートマザーファンド

貸借対照表

（単位：円）

2025年 9月22日現在

資産の部	
流動資産	
預金	163,931,346
コール・ローン	16,961,305
株式	724,338,483
投資証券	87,082,890,632
派生商品評価勘定	555,031
未収入金	1,091,411,427
未収配当金	280,447,660
未収利息	162
差入委託証拠金	174,423,331
流動資産合計	89,534,959,377
資産合計	89,534,959,377
負債の部	
流動負債	
派生商品評価勘定	6,695,628

2025年 9月22日現在

未払金	987,338,687
未払解約金	63,220,300
流動負債合計	1,057,254,615
負債合計	1,057,254,615
純資産の部	
元本等	
元本	47,107,547,791
剰余金	
剰余金又は欠損金（ ）	41,370,156,971
元本等合計	88,477,704,762
純資産合計	88,477,704,762
負債純資産合計	89,534,959,377

注記表

(重要な会計方針に係る事項に関する注記)

1. 有価証券の評価基準及び評価方法	株式 移動平均法に基づき、原則として時価で評価しております。 時価評価にあたっては、市場価格のある有価証券についてはその最終相場(計算日に最終相場のない場合には、直近の日の最終相場)で評価しております。 投資証券 移動平均法に基づき、原則として時価で評価しております。 時価評価にあたっては、市場価格のある有価証券についてはその最終相場(計算日に最終相場のない場合には、直近の日の最終相場)で評価しております。
2. デリバティブの評価基準及び評価方法	先物取引 個別法に基づき、原則として時価で評価しております。 時価評価にあたっては、原則として計算日の取引所の発表する清算値段又は最終相場で評価しております。 為替予約取引 個別法に基づき、原則としてわが国における計算日の対顧客先物相場の仲値で評価しております。
3. 外貨建資産・負債の本邦通貨への換算基準	投資信託財産に属する外貨建資産・負債の円換算は、原則としてわが国における計算日の対顧客電信売買相場の仲値によって計算しております。
4. 収益及び費用の計上基準	受取配当金 原則として、配当落ち日において、確定配当金額又は予想配当金額を計上しております。 配当株式 原則として、配当落ち日において、その数量に相当する券面総額又は発行価額を計上しております。 派生商品取引等損益 原則として、約定日基準で計上しております。 為替予約取引による為替差損益 原則として、約定日基準で計上しております。
5. その他財務諸表作成のための基礎となる事項	外貨建取引等の処理基準 外貨建資産等については、投資信託財産の計算に関する規則第60条の規定に基づき、通貨の種類ごとに勘定を設けて、邦貨建資産等と区分して整理する方法を採用しております。従って、外貨の売買については、同規則第61条の規定により処理し、為替差損益を算定しております。

(貸借対照表に関する注記)

2025年 9月22日現在

1. 投資信託財産に係る元本の状況	
期首	2024年 9月21日
期首元本額	40,151,115,008円
期中追加設定元本額	16,091,940,387円
期中一部解約元本額	9,135,507,604円
期末元本額	47,107,547,791円
期末元本の内訳	
りそなラップ型ファンド(安定型)	1,201,632,596円
りそなラップ型ファンド(安定成長型)	4,185,467,936円
りそなラップ型ファンド(成長型)	4,529,756,007円
DCりそな グローバルバランス	47,403,031円
つみたてバランスファンド	2,047,607,999円
りそなターゲット・イヤー・ファンド2030	540,959,174円
りそなターゲット・イヤー・ファンド2040	537,037,204円
りそなターゲット・イヤー・ファンド2050	404,614,347円
りそなターゲット・イヤー・ファンド2035	215,423,683円
りそなターゲット・イヤー・ファンド2045	160,378,849円

りそなターゲット・イヤー・ファンド2055	94,641,414円
りそなターゲット・イヤー・ファンド2060	264,256,154円
埼玉りそな・グローバルバランス・プラスESG	130,597,916円
九州SDGs・グローバルバランス	69,622,467円
ラップ型ファンド・プラスESG（安定型）	21,030,972円
ラップ型ファンド・プラスESG（安定成長型）	266,444,556円
ラップ型ファンド・プラスESG（成長型）	414,392,605円
りそな つみたてラップ型ファンド（安定型）	211,024,171円
りそな つみたてラップ型ファンド（安定成長型）	250,241,467円
りそな つみたてラップ型ファンド（成長型）	250,728,812円
りそな つみたてリスクコントロールファンド	5,278,615円
ターゲットリターンバランスファンド（目標2%）	6,774,347円
ターゲットリターンバランスファンド（目標3%）	5,337,517円
ターゲットリターンバランスファンド（目標4%）	23,506,361円
ターゲットリターンバランスファンド（目標5%）	12,606,789円
ターゲットリターンバランスファンド（目標6%）	25,422,700円
りそなターゲット・イヤー・ファンド2065	10,789,288円
りそなターゲット・イヤー・ファンド2035（運用継続型）	316,205円
りそなターゲット・イヤー・ファンド2040（運用継続型）	312,921円
りそなターゲット・イヤー・ファンド2045（運用継続型）	200,137円
りそなターゲット・イヤー・ファンド2050（運用継続型）	126,294円
りそなターゲット・イヤー・ファンド2055（運用継続型）	203,745円
りそなターゲット・イヤー・ファンド2060（運用継続型）	153,615円
りそなターゲット・イヤー・ファンド2065（運用継続型）	196,208円
りそなターゲット・イヤー・ファンド2070	109,795円
りそなターゲット・イヤー・ファンド2075	64,058円
りそなターゲット・イヤー・ファンド2070（運用継続型）	140,850円
りそなターゲット・イヤー・ファンド2075（運用継続型）	135,490円
FWりそな先進国リートインデックスオープン	12,857,628,290円
FWりそな先進国リートインデックスファンド	11,928,542,397円
Smart-i 先進国リートインデックス	3,887,288,838円
Smart-i 8資産バランス 安定型	210,991,326円
Smart-i 8資産バランス 安定成長型	697,847,333円
Smart-i 8資産バランス 成長型	1,098,944,544円
りそなDAAファンド（適格機関投資家専用）	109,678,451円
りそなVIグローバル・バランスファンド（安定型）（適格機関投資家専用）	2,412,341円
りそなVIグローバル・バランスファンド（安定成長型）（適格機関投資家専用）	11,576,527円
りそなVIグローバル・バランスファンド（成長型）（適格機関投資家専用）	119,181,030円
りそなマルチアセットファンド（適格機関投資家専用）	22,130,146円
りそなDAAファンド（適格機関投資家専用）	62,191,862円
りそなFT マルチアセットファンド（適格機関投資家専用）	32,330,132円
りそなFT グローバルリートファンド202307（適格機関投資家専用）	131,868,279円
2. 計算日における受益権の総数	47,107,547,791口
3. 計算日における1単位当たりの純資産の額	
1口当たり純資産額	1.8782円
(10,000口当たり純資産額)	(18,782円)

(注) は当該親投資信託受益証券を投資対象とする証券投資信託ごとの元本額

(金融商品に関する注記)

金融商品の状況に関する事項

2025年 9月22日現在

- 金融商品に対する取組方針
当ファンドは、投資信託及び投資法人に関する法律第2条第4項に定める証券投資信託であり、信託約款に規定する運用の基本方針に従い、有価証券等の金融商品に対して投資として運用することを目的としております。
- 金融商品の内容及びその金融商品に係るリスク
当ファンドが保有する金融商品の種類は、有価証券、デリバティブ取引、コール・ローン等の金銭債権及び金銭債務であります。
これらは、株価変動リスク、リートの価格変動リスク、為替変動リスクなどの市場リスク、信用リスク及び流動性リスクにさらされております。
デリバティブ取引等を行った場合は、信託約款に記載した目的で取引を行っております。
- 金融商品に係るリスク管理体制
運用リスクを管理する部門では、信託財産の運用成果とその内容について、客観的に把握するため、定期的にパフォーマンス分析と評価を実施し、運用評価委員会に報告します。
また、運用ガイドライン等の遵守状況及び運用事務状況をモニタリングし、定期的にコンプライアンス・リスク管理委員会に報告します。

金融商品の時価等に関する事項

2025年 9月22日現在

1. 貸借対照表計上額、時価及び差額
貸借対照表上の金融商品は原則としてすべて時価で評価しているため、貸借対照表計上額と時価との差額はありませ
ん。
2. 時価の算定方法
株式、投資証券
（重要な会計方針に係る事項に関する注記）に記載しております。
デリバティブ取引
（その他の注記）の2 デリバティブ取引に関する注記に記載しております。
コール・ローン等の金銭債権及び金銭債務
これらは短期間で決済されるため、帳簿価額は時価と近似していることから、当該帳簿価額を時価としております。
3. 金融商品の時価等に関する事項の補足説明
金融商品の時価の算定においては一定の前提条件等を採用しているため、異なる前提条件等によった場合、当該価額
が異なることもあります。
また、デリバティブ取引に関する契約額等は、あくまでも名目的な契約額または計算上の想定元本であり、当該金額
自体がデリバティブ取引のリスクの大きさを示すものではありません。

（関連当事者との取引に関する注記）

2025年 9月22日現在

該当事項はありません。

（重要な後発事象に関する注記）

該当事項はありません。

（その他の注記）

1 有価証券に関する注記

売買目的有価証券

種類	2025年 9月22日現在	
	損益に含まれた評価差額（円）	
株式		22,757,303
投資証券		969,531,007
合計		946,773,704

(注) 損益に含まれた評価差額は、親投資信託受益証券の期首日から本報告書における開示対象ファンドの期末日までの期間
に対応する金額であります。

2 デリバティブ取引に関する注記

(株式関連)

(2025年 9月22日現在)

(単位：円)

区分	種類	契約額等	うち1年超		時価	評価損益
市場取引	株価指数先物取引					
	買建	725,124,754	-	718,963,304	6,161,450	
	合計	725,124,754	-	718,963,304	6,161,450	

(注) 時価の算定方法

先物取引

外国先物取引について

先物取引の評価においては、原則として計算日の取引所の発表する清算値段又は最終相場で評価しております。

上記取引でヘッジ会計が適用されているものはありません。

(通貨関連)

(2025年 9月22日現在)

(単位：円)

区分	種類	契約額等	うち1年超		時価	評価損益
市場取引以外 の取引	為替予約取引					
	買建	254,910,030	-	254,449,680	460,350	
	米ドル	47,423,300	-	47,438,240	14,940	
	ユーロ	158,692,230	-	158,215,440	476,790	
	オーストラリアド ル	48,794,500	-	48,796,000	1,500	
	売建	198,081,530	-	197,600,327	481,203	

	カナダドル	25,741,920	-	25,792,008	50,088
	英ポンド	58,140,650	-	57,872,197	268,453
	オーストラリアドル	111,535,320	-	111,265,482	269,838
	香港ドル	2,663,640	-	2,670,640	7,000
	合計	452,991,560	-	452,050,007	20,853

(注) 時価の算定方法

為替予約取引

1) 計算日に対顧客先物相場の仲値が発表されている外貨については以下のように評価しております。

計算日において為替予約の受渡日(以下「当該日」といいます)の対顧客先物相場の仲値が発表されている場合は、当該為替予約は当該仲値で評価しております。

計算日において当該日の対顧客先物相場の仲値が発表されていない場合は、以下の方法によっております。

- ・ 計算日に当該日を超える対顧客先物相場が発表されている場合には、当該日に最も近い前後二つの対顧客先物相場の仲値をもとに計算したレートを用いております。
- ・ 計算日に当該日を超える対顧客先物相場が発表されていない場合には、当該日に最も近い発表されている対顧客先物相場の仲値を用いております。

2) 計算日に対顧客先物相場の仲値が発表されていない外貨については計算日の対顧客相場の仲値で評価しております。

上記取引でヘッジ会計が適用されているものではありません。

附属明細表

第1 有価証券明細表

(1) 株式

通貨	銘柄	株式数	評価額		備考
			単価	金額	
米ドル	AMERICOLD REALTY TRUST INC	110,593	12.83	1,418,908.19	
	BROADSTONE NET LEASE INC-A	74,342	18.33	1,362,688.86	
	MILLROSE PROPERTIES	46,585	34.35	1,600,194.75	
米ドル 小計		231,520		4,381,791.80 (649,775,906)	
オーストラリアドル	CENTURIA CAPITAL GROUP	329,226	2.32	763,804.32	
オーストラリアドル 小計		329,226		763,804.32 (74,562,577)	
合計		560,746		724,338,483 (724,338,483)	

(注1) 通貨種類毎の小計欄の()内は、邦貨換算額(単位:円)であります。

(注2) 合計金額欄の()内は、外貨建有価証券に係わるもので、内書であります。

(2) 株式以外の有価証券

種類	通貨	銘柄	券面総額	評価額	備考
投資証券	米ドル	ACADIA REALTY TRUST	51,519	1,045,320.51	
		AGREE REALTY CORP	42,892	3,054,768.24	
		ALEXANDER & BALDWIN INC	28,299	519,852.63	
		ALEXANDER'S INC	878	203,959.40	
		ALEXANDRIA REAL ESTATE EQUIT	60,424	5,207,944.56	
		ALPINE INCOME PROPERTY TRUST	4,716	68,287.68	
		AMERICAN ASSETS TRUST INC	18,642	386,821.50	
		AMERICAN HEALTHCARE REIT INC	65,426	2,762,285.72	

AMERICAN HOMES 4 RENT- A	126,430	4,226,554.90	
APARTMENT INVT & MGMT CO -A	51,407	403,544.95	
APPLE HOSPITALITY REIT INC	85,336	1,066,700.00	
ARMADA HOFFLER PROPERTIES IN	31,163	229,671.31	
AVALONBAY COMMUNITIES INC	55,198	10,651,006.08	
BRAEMAR HOTELS & RESORTS INC	20,936	60,295.68	
BRANDYWINE REALTY TRUST	69,198	308,623.08	
BRIXMOR PROPERTY GROUP INC	118,848	3,283,770.24	
BRT APARTMENTS CORP	4,349	70,366.82	
BXP INC	57,172	4,370,227.68	
CAMDEN PROPERTY TRUST	41,461	4,475,714.95	
CARETRUST REIT INC	85,503	2,936,173.02	
CBL & ASSOCIATES PROPERTIES	5,578	169,292.30	
CENTERSPACE	6,603	385,152.99	
CHATHAM LODGING TRUST	18,551	131,712.10	
CITY OFFICE REIT INC	17,222	119,692.90	
COMMUNITY HEALTHCARE TRUST INC	9,754	146,505.08	
COPT DEFENSE PROPERTIES	43,720	1,329,088.00	
COUSINS PROPERTIES INC	65,073	1,877,356.05	
CTO REALTY GROWTH INC	11,286	184,300.38	
CUBESMART	88,445	3,555,489.00	
CURBLINE PROPERTIES CORP	37,262	837,277.14	
DIAMONDROCK HOSPITALITY CO	79,216	657,492.80	
DIGITAL CORE REIT MANAGEMENT	315,100	159,125.50	
DIGITAL REALTY TRUST INC	124,512	21,426,024.96	
DIVERSIFIED HEALTHCARE TRUST	87,763	401,954.54	
DOUGLAS EMMETT INC	64,953	1,049,640.48	
EAGLE HOSPITALITY TRUST	82,000	0.00	
EASTERLY GOVERNMENT PROPERTI	16,640	381,555.20	
EASTGROUP PROPERTIES INC	20,730	3,441,594.60	
ELME COMMUNITIES	35,096	590,314.72	
EMPIRE STATE REALTY TRUST-A	53,560	397,950.80	
EPR PROPERTIES	29,487	1,672,207.77	
EQUINIX INC	38,005	30,071,456.25	
EQUITY LIFESTYLE PROPERTIES	75,196	4,553,869.76	
EQUITY RESIDENTIAL	134,954	8,778,757.70	
ESSENTIAL PROPERTIES REALTY	76,933	2,319,529.95	
ESSEX PROPERTY TRUST INC	24,995	6,687,412.25	
EXTRA SPACE STORAGE INC	82,380	11,477,181.60	
FARMLAND PARTNERS INC	16,784	183,449.12	
FEDERAL REALTY INVS TRUST	30,480	3,036,417.60	
FIRST INDUSTRIAL REALTY TR	51,411	2,658,462.81	
FOUR CORNERS PROPERTY TRUST	40,566	1,025,102.82	

FRANKLIN STREET PROPERTIES C	32,480	52,942.40	
FRONTVIEW REIT INC	7,058	97,118.08	
GAMING AND LEISURE PROPERTIE	109,798	5,118,782.76	
GETTY REALTY CORP	19,842	543,472.38	
GLADSTONE COMMERCIAL CORP	18,847	242,749.36	
GLADSTONE LAND CORP	13,534	125,324.84	
GLOBAL MEDICAL REIT INC	23,656	178,129.68	
GLOBAL NET LEASE INC	77,177	621,274.85	
HEALTHCARE REALTY TRUST INC	136,458	2,468,525.22	
HEALTHPEAK PROPERTIES INC	269,747	4,982,227.09	
HIGHWOODS PROPERTIES INC	42,489	1,345,201.74	
HOST HOTELS & RESORTS INC	248,081	4,321,571.02	
HUDSON PACIFIC PROPERTIES IN	146,800	408,104.00	
INDEPENDENCE REALTY TRUST INC	90,478	1,554,412.04	
INDUSTRIAL LOGISTICS PROPERT	23,270	144,506.70	
INNOVATIVE INDUSTRIAL PROPER	10,885	625,125.55	
INVENTRUST PROPERTIES CORP	30,525	907,203.00	
INVITATION HOMES INC	218,871	6,487,336.44	
IRON MOUNTAIN INC	114,630	11,450,390.70	
JBG SMITH PROPERTIES	23,925	568,458.00	
KILROY REALTY CORP	41,928	1,854,475.44	
KIMCO REALTY CORP	262,926	5,768,596.44	
KITE REALTY GROUP TRUST	85,367	1,893,440.06	
LAMAR ADVERTISING CO-A	33,667	4,166,291.25	
LINEAGE INC	22,212	896,920.56	
LTC PROPERTIES INC	18,294	655,108.14	
LXP INDUSTRIAL TRUST	116,341	1,072,664.02	
MACERICH CO/THE	98,140	1,711,561.60	
MANULIFE US REAL ESTATE INV	635,700	48,948.90	
MEDICAL PROPERTIES TRUST INC	191,182	957,821.82	
MID-AMERICA APARTMENT COMM	45,434	6,399,833.24	
MODIV INDUSTRIAL INC	3,542	52,350.76	
NATIONAL STORAGE AFFILIATES	27,593	825,030.70	
NATL HEALTH INVESTORS INC	18,363	1,441,679.13	
NET LEASE OFFICE PROPERTY	5,582	162,212.92	
NETSTREIT CORP	31,783	572,094.00	
NEXPOINT DIVERSIFIED REAL ES	13,279	54,045.53	
NEXPOINT RESIDENTIAL	8,526	279,141.24	
NNN REIT INC	73,298	3,087,311.76	
OMEGA HEALTHCARE INVESTORS	114,320	4,747,709.60	
ONE LIBERTY PROPERTIES INC	6,132	139,870.92	
ORION PROPERTIES INC	16,821	45,921.33	
OUTFRONT MEDIA INC	56,289	1,049,789.85	

PARAMOUNT GROUP INC	72,342	472,393.26
PARK HOTELS & RESORTS INC	77,373	926,928.54
PEAKSTONE REALTY TRUST	12,787	174,926.16
PEBBLEBROOK HOTEL TRUST	46,256	553,221.76
PHILLIPS EDISON & COMPANY IN	48,769	1,711,791.90
PIEDMONT REALTY TRUST INC	49,097	440,400.09
PLYMOUTH INDUSTRIAL REIT INC	17,312	381,210.24
POSTAL REALTY TRUST INC- A	8,992	145,940.16
PRIME US REIT	201,410	44,310.20
PROLOGIS INC	360,314	40,899,242.14
PUBLIC STORAGE	61,293	17,100,747.00
REALTY INCOME CORP	354,974	21,000,261.84
REGENCY CENTERS CORP	63,441	4,457,999.07
REXFORD INDUSTRIAL REALTY IN	91,682	3,848,810.36
RLJ LODGING TRUST	58,451	448,319.17
RYMAN HOSPITALITY PROPERTIES	24,429	2,333,946.66
SABRA HEALTH CARE REIT INC	93,522	1,749,796.62
SAFEHOLD INC	17,807	290,254.10
SAUL CENTERS INC	4,781	151,748.94
SERVICE PROPERTIES TRUST	59,770	168,551.40
SILA REALTY TRUST INC	21,508	555,551.64
SIMON PROPERTY GROUP INC	126,756	22,907,344.32
SITE CENTERS CORP	18,358	159,163.86
SL GREEN REALTY CORP	27,559	1,699,287.94
SMARTSTOP SELF STORAGE REIT	11,961	443,155.05
STAG INDUSTRIAL INC	72,492	2,535,045.24
SUMMIT HOTEL PROPERTIES INC	42,741	251,317.08
SUN COMMUNITIES INC	45,655	5,848,862.05
SUNSTONE HOTEL INVESTORS INC	73,457	718,409.46
TANGER INC	43,945	1,468,202.45
TERRENO REALTY CORP	40,111	2,345,691.28
UDR INC	116,998	4,394,444.88
UMH PROPERTIES INC	30,361	448,128.36
UNIVERSAL HEALTH RLTY INCOME	4,932	203,938.20
URBAN EDGE PROPERTIES	49,470	1,015,619.10
VENTAS INC	176,430	11,843,745.90
VERIS RESIDENTIAL INC	31,520	494,233.60
VICI PROPERTIES INC	413,896	13,178,448.64
VORNADO REALTY TRUST	62,607	2,610,085.83
WELLTOWER INC	259,659	42,893,070.21
WHITESTONE REIT	18,282	232,729.86
WP CAREY INC	84,962	5,706,897.54
XENIA HOTELS & RESORTS INC	36,987	546,667.86

	米ドル 小計	9,924,771	454,963,771.14 (67,466,577,622)
カナダドル	ALLIED PROPERTIES REAL ESTAT	25,108	520,991.00
	ARTIS REAL ESTATE INVESTMENT	20,016	139,511.52
	BOARDWALK REAL ESTATE INVEST	9,381	665,112.90
	CAN APARTMENT PROP REAL ESTA	29,609	1,221,371.25
	CHOICE PROPERTIES REIT	62,122	918,784.38
	CROMBIE REAL ESTATE INVESTME	21,223	321,952.91
	CT REAL ESTATE INVESTMENT TR	21,800	358,828.00
	DREAM INDUSTRIAL REAL ESTATE	54,810	684,576.90
	DREAM OFFICE REAL ESTATE INV	2,675	52,644.00
	FIRST CAPITAL REAL ESTATE IN	40,197	782,635.59
	GRANITE REAL ESTATE INVESTME	10,891	833,161.50
	H&R REAL ESTATE INV-REIT UTS	50,581	610,006.86
	INTERRENT REAL ESTATE INVEST	27,823	372,828.20
	KILLAM APARTMENT REAL ESTATE	23,737	426,316.52
	MINTO APARTMENT REAL ESTATE	7,283	100,578.23
	MORGUARD NORTH AMERICAN RESIDENTIAL REIT	7,259	133,783.37
	NEXUS INDUSTRIAL REIT	12,242	95,977.28
	NORTHWEST HEALTHCARE PROPERT	46,258	243,317.08
	PRIMARIS REIT	19,731	306,619.74
	RIOCAN REAL ESTATE INVST TR	55,788	1,073,919.00
SLATE GROCERY REIT	11,181	165,478.80	
SMARTCENTRES REAL ESTATE INV	27,368	731,820.32	
	カナダドル 小計	587,083	10,760,215.35 (1,156,507,945)
ユーロ	AEDIFICA	18,724	1,178,675.80
	ALTAREA	2,530	269,698.00
	ASCENCIO	1,731	90,704.40
	CARE PROPERTY INVEST	14,568	175,690.08
	CARMILA	24,527	417,449.54
	COFINIMMO	15,000	1,124,250.00
	COVIVIO	21,092	1,195,916.40
	EUROCOMMERCIAL PROPERTIES NV	17,281	449,306.00
	GECINA SA	20,240	1,712,304.00
	HAMBORNER REIT AG	27,337	151,173.61
	ICADE	12,432	266,044.80
	IMMOBILIARE GRANDE DISTRIBUZ	24,721	84,051.40
	INMOBILIARIA COLONIAL SOCIMI	133,183	744,492.97
	IRISH RESIDENTIAL PROPERTIES	200,108	197,306.48
	KLEPIERRE	85,813	2,833,545.26
	MERCIALYS	36,624	402,864.00
	MERLIN PROPERTIES SOCIMI SA	154,728	1,991,349.36

	MONTEA NV	8,199	546,873.30
	NSI NV	5,541	113,313.45
	RETAIL ESTATES	5,023	337,043.30
	SHURGARD SELF STORAGE LTD	11,958	380,862.30
	STONEWEG EUROPE STAPLED TRUS	136,640	211,792.00
	UNIBAIL-RODAMCO-WESTFIELD	47,293	4,179,755.34
	VASTNED NV	3,045	89,827.50
	WAREHOUSES DE PAUW SCA	73,365	1,509,851.70
	WERELDHAVE NV	14,562	270,561.96
	XIOR STUDENT HOUSING NV	14,847	426,851.25
	ユーロ 小計	1,131,112	21,351,554.20 (3,712,608,244)
英bond	AEW UK REIT PLC	60,176	63,666.20
	BIG YELLOW GROUP PLC	75,886	714,087.26
	BRITISH LAND CO PLC	386,645	1,319,232.74
	CLS HOLDINGS PLC	57,890	34,097.21
	CUSTODIAN PROPERTY INCOME REIT PLC	172,304	137,670.89
	DERWENT LONDON PLC	43,428	720,036.24
	EMPIRIC STUDENT PROPERTY PLC	263,397	239,691.27
	GREAT PORTLAND ESTATES PLC	161,016	496,734.36
	HAMMERSON PLC	205,388	602,197.61
	HELICAL PLC	47,091	95,359.27
	HOME REIT PLC	147,401	56,086.08
	INTU PROPERTIES PLC	117,549	0.00
	LAND SECURITIES GROUP PLC	288,306	1,618,838.19
	LIFE SCIENCE REIT PLC	113,860	44,405.40
	LONDONMETRIC PROPERTY PLC	908,560	1,629,956.64
	NEWRIVER REIT PLC	140,868	102,270.16
	PICTON PROPERTY INCOME LTD	212,533	165,775.74
	PRIMARY HEALTH PROPERTIES	964,551	859,414.94
	PRS REIT PLC/THE	209,593	234,324.97
	REGIONAL REIT LTD	52,789	61,763.13
	SAFESTORE HOLDINGS PLC	85,864	548,670.96
	SCHRODER REAL ESTATE INVESTM	192,471	95,273.14
	SEGRO PLC	525,191	3,340,214.76
	SHAFTESBURY CAPITAL PLC	754,667	1,051,251.13
	SOCIAL HOUSING REIT PLC	133,880	93,448.24
	SUPERMARKET INCOME REIT PLC	488,295	380,870.10
	TARGET HEALTHCARE REIT PLC	245,934	232,161.69
	TRITAX BIG BOX REIT PLC	961,788	1,368,624.32
	UNITE GROUP PLC	160,950	1,137,916.50
	WORKSPACE GROUP PLC	55,630	218,625.90
		8,233,901	17,662,665.04

英ポンド 小計			(3,525,467,941)
オーストラリアドル	ABACUS GROUP	158,526	195,779.61
	ABACUS STORAGE KING	151,155	213,128.55
	ARENA REIT	158,772	627,149.40
	BWP PROPERTY GROUP LTD	216,862	806,726.64
	CENTURIA INDUSTRIAL REIT	208,297	735,288.41
	CENTURIA OFFICE REIT	168,946	212,027.23
	CHARTER HALL GROUP	183,198	4,274,009.34
	CHARTER HALL LONG WALE REIT	251,458	1,154,192.22
	CHARTER HALL RETAIL REIT	201,548	836,424.20
	CHARTER HALL SOCIAL INFRASTR	127,943	441,403.35
	CROMWELL PROPERTY GROUP	639,384	313,298.16
	DEXUS INDUSTRIA REIT	98,545	295,635.00
	DEXUS/AU	416,840	3,047,100.40
	DIGICO INFRASTRUCTURE REIT	157,509	444,175.38
	GOODMAN GROUP	788,469	27,091,794.84
	GPT GROUP	741,821	3,998,415.19
	GROWTHPOINT PROPERTIES AUSTR	109,192	284,991.12
	HEALTHCO REIT	172,903	118,438.55
	HOMECO DAILY NEEDS REIT	718,644	988,135.50
	INGENIA COMMUNITIES GROUP	156,845	867,352.85
	MIRVAC GROUP	1,527,642	3,559,405.86
	NATIONAL STORAGE REIT	546,763	1,290,360.68
	REGION GROUP	449,113	1,095,835.72
	RURAL FUNDS GROUP	153,971	309,481.71
SCENTRE GROUP	2,021,308	8,246,936.64	
STOCKLAND	930,464	5,806,095.36	
VICINITY CENTRES	1,504,284	3,760,710.00	
WAYPOINT REIT	262,263	718,600.62	
オーストラリアドル 小計		13,222,665	71,732,892.53 (7,002,564,968)
ニュージーランドドル	GOODMAN PROPERTY TRUST	418,438	882,904.18
	VITAL HEALTHCARE PROPERTY TR	170,000	370,600.00
ニュージーランドドル 小計		588,438	1,253,504.18 (108,691,347)
香港ドル	CHAMPION REIT	728,000	1,543,360.00
	FORTUNE REIT	605,000	3,170,200.00
	LINK REIT	1,003,200	40,930,560.00
	PROSPERITY REIT	457,000	635,230.00
	SUNLIGHT REAL ESTATE INVEST	260,000	582,400.00
	YUEXIU REAL ESTATE INVESTMEN	1,010,000	959,500.00
香港ドル 小計		4,063,200	47,821,250.00 (912,429,450)

シンガポールドル	AIMS APAC REIT MANAGEMENT LT	253,100	349,278.00	
	CAPITALAND ASCENDAS REIT	1,483,700	4,124,686.00	
	CAPITALAND ASCOTT TRUST	1,054,496	975,408.80	
	CAPITALAND CHINA TRUST	477,100	372,138.00	
	CAPITALAND INTEGRATED COMMER	2,242,132	5,134,482.28	
	CDL HOSPITALITY TRUSTS	299,900	241,419.50	
	EC WORLD REIT	50,000	14,000.00	
	ESR-REIT	216,165	609,585.30	
	FAR EAST HOSPITALITY TRUST	445,400	273,921.00	
	FRASERS CENTREPOINT TRUST	536,100	1,249,113.00	
	FRASERS LOGISTICS & COMMERC I	1,166,779	1,102,606.15	
	KEPPEL DC REIT	724,300	1,709,348.00	
	KEPPEL REIT	938,500	933,807.50	
	LENLEASE GLOBAL COMMERCIAL	709,600	439,952.00	
	MAPLETREE INDUSTRIAL TRUST	822,400	1,751,712.00	
	MAPLETREE LOGISTICS TRUST	1,341,600	1,663,584.00	
	MAPLETREE PAN ASIA COMMERCIA	879,300	1,239,813.00	
	OUE REAL ESTATE INVESTMENT T	938,200	328,370.00	
	PARKWAYLIFE REAL ESTATE	170,200	713,138.00	
	SASSEUR REAL ESTATE INVESTME	228,400	158,738.00	
STARHILL GLOBAL REIT	577,700	320,623.50		
SUNTEC REIT	855,300	1,120,443.00		
シンガポールドル 小計		16,410,372	24,826,167.03 (2,862,705,320)	
韓国ウォン	ESR KENDALL SQUARE REIT CO L	70,544	322,386,080.00	
	HANWHA REIT CO LTD	53,393	218,110,405.00	
	IGIS VALUE PLUS REIT CO LTD	22,145	89,908,700.00	
	JR REIT XXVII	65,885	201,937,525.00	
	KORAMCO LIFE INFRA REIT	19,665	86,427,675.00	
	LOTTE REIT CO LTD	63,346	256,551,300.00	
	SHINHAN ALPHA REIT CO LTD	41,152	234,977,920.00	
	SK REITS CO LTD	75,030	386,404,500.00	
韓国ウォン 小計		411,160	1,796,704,105.00 (190,809,975)	
イスラエルシュケル	MENIVIM- THE NEW REIT LTD	313,407	647,812.26	
	REIT 1 LTD	75,569	1,732,041.48	
	SELLA CAPITAL REAL ESTATE LT	87,475	868,626.75	
イスラエルシュケル 小計		476,451	3,248,480.49 (144,527,820)	
合計			87,082,890,632 (87,082,890,632)	

(注1)通貨種類毎の小計欄の()内は、邦貨換算額(単位:円)であります。

(注2)合計金額欄の()内は、外貨建有価証券に係わるもので、内書であります。

(注3)券面総額欄の数値は口数を表しております。

外貨建有価証券の内訳

通貨	銘柄数	組入株式 時価比率	組入投資証券 時価比率	合計金額に 対する比率
米ドル	株式 3銘柄	1.0%		0.7%
	投資証券 137銘柄		99.0%	76.9%
カナダドル	投資証券 22銘柄		100.0%	1.3%
ユーロ	投資証券 27銘柄		100.0%	4.2%
英ポンド	投資証券 30銘柄		100.0%	4.0%
オーストラリアドル	株式 1銘柄	1.1%		0.1%
	投資証券 28銘柄		98.9%	8.0%
ニュージーランドドル	投資証券 2銘柄		100.0%	0.1%
香港ドル	投資証券 6銘柄		100.0%	1.0%
シンガポールドル	投資証券 22銘柄		100.0%	3.3%
韓国ウォン	投資証券 8銘柄		100.0%	0.2%
イスラエルシェケル	投資証券 3銘柄		100.0%	0.2%

(注)時価比率は通貨ごとの有価証券の合計金額に対する比率であります。

第2 信用取引契約残高明細表

該当事項はありません。

第3 デリバティブ取引及び為替予約取引の契約額等及び時価の状況表

注記表(その他の注記)の2 デリバティブ取引に関する注記に記載しております。

2【ファンドの現況】

以下のファンドの現況は2025年 9月30日現在です。

【F Wりそな円建債券アクティブファンド】

【純資産額計算書】

資産総額	111,020,760,901円
負債総額	249,237,143円
純資産総額（ - ）	110,771,523,758円
発行済口数	129,546,089,246口
1口当たり純資産額（ / ）	0.8551円

【F Wりそな国内株式アクティブファンド】

【純資産額計算書】

資産総額	64,747,324,869円
負債総額	199,021,019円
純資産総額（ - ）	64,548,303,850円
発行済口数	26,978,735,324口
1口当たり純資産額（ / ）	2.3926円

【F Wりそな先進国債券アクティブファンド】

【純資産額計算書】

資産総額	7,149,393,854円
負債総額	21,910,664円
純資産総額（ - ）	7,127,483,190円
発行済口数	5,016,222,855口
1口当たり純資産額（ / ）	1.4209円

【F Wりそな先進国 + 新興国債券アクティブファンド】

【純資産額計算書】

資産総額	5,002,847,873円
負債総額	13,889,200円
純資産総額（ - ）	4,988,958,673円
発行済口数	3,456,171,368口
1口当たり純資産額（ / ）	1.4435円

【F Wりそな先進国株式アクティブファンド】

【純資産額計算書】

資産総額	44,744,436,643円
負債総額	118,049,407円
純資産総額（ - ）	44,626,387,236円

発行済口数	13,474,288,848口
1口当たり純資産額（ / ）	3.3120円

【 F Wりそな先進国 + 新興国株式アクティブファンド】

【純資産額計算書】

資産総額	59,780,728,272円
負債総額	154,229,550円
純資産総額（ - ）	59,626,498,722円
発行済口数	19,134,713,168口
1口当たり純資産額（ / ）	3.1161円

【 F Wりそな絶対収益アクティブファンド】

【純資産額計算書】

資産総額	11,708,301,843円
負債総額	26,901,462円
純資産総額（ - ）	11,681,400,381円
発行済口数	12,908,193,072口
1口当たり純資産額（ / ）	0.9050円

【 F Wりそな国内リートインデックスオープン】

【純資産額計算書】

資産総額	13,226,765,921円
負債総額	53,301,927円
純資産総額（ - ）	13,173,463,994円
発行済口数	9,181,504,052口
1口当たり純資産額（ / ）	1.4348円

【 F Wりそな先進国リートインデックスオープン】

【純資産額計算書】

資産総額	24,437,214,478円
負債総額	69,471,656円
純資産総額（ - ）	24,367,742,822円
発行済口数	13,875,666,760口
1口当たり純資産額（ / ）	1.7561円

(参考)

R M国内リートマザーファンド

純資産額計算書

資産総額	74,619,682,360円
負債総額	455,150,878円

純資産総額（ - ）	74,164,531,482円
発行済口数	44,840,616,845口
1口当たり純資産額（ / ）	1.6540円

R M先進国リートマザーファンド

純資産額計算書

資産総額	89,762,788,349円
負債総額	67,195,153円
純資産総額（ - ）	89,695,593,196円
発行済口数	47,399,200,525口
1口当たり純資産額（ / ）	1.8923円

第4【内国投資信託受益証券事務の概要】

- (1) 名義書換
受益者は、委託会社がやむを得ない事情などにより受益証券を発行する場合を除き、無記名式受益証券から記名式受益証券への変更の請求、記名式受益証券から無記名式受益証券への変更の請求を行なわないものとします。
- (2) 受益者に対する特典
該当事項はありません。
- (3) 譲渡制限の内容
譲渡制限はありません。
受益権の譲渡
 - ・受益者は、その保有する受益権を譲渡する場合には、当該受益者の譲渡の対象とする受益権が記載または記録されている振替口座簿に係る振替機関等に振替の申請をするものとします。
 - ・前述の申請のある場合には、振替機関等は、当該譲渡に係る譲渡人の保有する受益権の口数の減少および譲受人の保有する受益権の口数の増加につき、その備える振替口座簿に記載または記録するものとします。ただし、振替機関等が振替先口座を開設したものでない場合には、譲受人の振替先口座を開設した他の振替機関等（当該他の振替機関等の上位機関を含みます。）に社債、株式等の振替に関する法律の規定にしたがい、譲受人の振替先口座に受益権の口数の増加の記載または記録が行なわれるよう通知するものとします。
 - ・前述の振替について、委託会社は、当該受益者の譲渡の対象とする受益権が記載または記録されている振替口座簿に係る振替機関等と譲受人の振替先口座を開設した振替機関等が異なる場合などにおいて、委託会社が必要と認めるときまたはやむを得ない事情があると判断したときは、振替停止日や振替停止期間を設けることができます。
 受益権の譲渡の対抗要件
受益権の譲渡は、振替口座簿への記載または記録によらなければ、委託会社および受託会社に対抗することができません。
- (4) 受益証券の再発行
受益者は、委託会社がやむを得ない事情などにより受益証券を発行する場合を除き、受益証券の再発行の請求を行なわないものとします。
- (5) 受益権の再分割
委託会社は、受託会社と協議のうえ、社債、株式等の振替に関する法律に定めるところにしたがい、一定日現在の受益権を均等に再分割できるものとします。
- (6) 質権口記載または記録の受益権の取扱いについて
振替機関等の振替口座簿の質権口に記載または記録されている受益権にかかる収益分配金の支払い、解約請求の受付、解約金および償還金の支払いなどについては、約款の規定によるほか、民法その他の法令などにしたがって取り扱われます。

第三部【委託会社等の情報】

第1【委託会社等の概況】

1【委託会社等の概況】

(1) 資本金の額

2025年9月末現在	資本金の額	1,000,000,000円
	発行可能株式総数	3,960,000株
	発行済株式総数	3,960,000株

過去5年間における主な資本金の増減
該当事項はありません。

(2) 委託会社の機構（2025年9月末現在）

会社の意思決定機構

業務執行上重要な事項は取締役会の決議をもって決定します。

取締役会は、その決議によって代表取締役を選定します。取締役会は、業務執行を分担して行う責任者を執行役員として選任することができます。また、取締役会は、取締役および執行役員の職務執行を監督します。

取締役会は、法令に別段の定めがある場合を除き、取締役社長がこれを招集し、議長となります。取締役社長に事故または欠員があるときは、取締役会においてあらかじめ定めた順序に従い、他の取締役が取締役会を招集し、議長となります。

取締役会の決議は、議決に加わることができる取締役の過半数が出席し、出席した取締役の過半数をもって行います。

取締役は株主総会において選任されます。取締役（監査等委員である取締役を除く。）の任期は、選任後1年以内に終了する事業年度のうち最終のものに関する定時株主総会の終結の時までです。

監査等委員である取締役の任期は、選任後2年以内に終了する事業年度のうち最終のものに関する定時株主総会の終結の時までです。

経営会議は、経営に関する全般的な重要事項および重要な業務執行案件を協議します。

監査等委員会は、代表取締役その他の業務執行取締役の職務の執行を監査する独立の機関であるとともに、監査等委員である取締役以外の業務執行取締役の選任・解任・辞任および報酬等について監査等委員会としての意見を決定します。

投資運用の意思決定機構

委託会社では、以下P.D.C.Aサイクルにて投資運用の意思決定を行っています。

PLAN：計画

・運用戦略部は、運用基本方針や主な投資制限などを策定し、運用委員会にて協議します。

DO：実行

・運用部門のファンドマネージャーは、決定された運用基本方針等に基づいて運用計画を策定し、ファンドマネージャーが所属する部の部長が承認します。

・ファンドマネージャーは、決定された運用計画に沿って運用指図を行いポートフォリオを構築し、ファンドの運用状況を管理します。

・運用部門の各部長は、ファンドの運用が運用計画に沿って行われていることを確認します。

・売買発注の執行は、運用計画の策定等から組織的に分離されたトレーディング部が、発注先証券会社等の選定ルール等に基づく最良執行を行うよう努めます。

CHECK：検証 ACTION：改善

・法令等や主な投資制限の遵守状況等については、運用部門から独立したリスク管理部がモニタリングを行います。その結果は、運用評価委員会に報告するとともにすみやかに運用部門にフィードバックされ、ファンドの運用に反映されます。

・運用実績等については運用評価委員会が統括し、運用部門に対する管理・指導を行います。

2【事業の内容及び営業の概況】

当社は、「投資信託及び投資法人に関する法律」に定める投資信託委託会社として、証券投資信託の設定を行うとともに、「金融商品取引法」に定める金融商品取引業者として、その運用（投資運用業）を行っています。また、「金融商品取引法」に定める投資助言・代理業および第二種金融商品取引業を行っています。

2025年9月末現在、委託会社が運用する証券投資信託は以下のとおりです（ただし、親投資信託を除きます。）。

ファンドの種類	本数	純資産総額（百万円）
追加型株式投資信託	195	2,240,856
単位型株式投資信託	6	38,904
単位型公社債投資信託	15	37,712
合計	216	2,317,473

3【委託会社等の経理状況】

- (1) 委託会社であるりそなアセットマネジメント株式会社(以下、「当社」という。)の財務諸表は、「財務諸表等の用語、様式及び作成方法に関する規則」(昭和38年大蔵省令第59号)並びに同規則第2条の規定に基づき、「金融商品取引業等に関する内閣府令」(平成19年内閣府令第52号)により作成しております。
- (2) 財務諸表の記載金額は、千円未満の端数を切り捨てて表示しております。
- (3) 当社は、金融商品取引法第193条の2第1項の規定に基づき、第10期事業年度(自2024年4月1日至2025年3月31日)の財務諸表について、有限責任監査法人トーマツにより監査を受けております。

(1) 【貸借対照表】

	(単位：千円)	
	前事業年度 (2024年3月31日)	当事業年度 (2025年3月31日)
資産の部		
流動資産		
預金	13,119,743	13,463,687
有価証券	-	2,132
前払費用	370,082	412,495
未収入金	251	90,806
未収委託者報酬	1,130,264	1,429,034
未収運用受託報酬	3,192,978	3,357,276
未収投資助言報酬	528,962	535,632
流動資産計	18,342,282	19,291,065
固定資産		
有形固定資産		
建物	10,220	9,385
器具備品	29,165	25,258
有形固定資産計	39,386	34,643
無形固定資産		
ソフトウェア	8,159	5,764
ソフトウェア仮勘定	-	225,335
無形固定資産計	8,159	231,100
投資その他の資産		
投資有価証券	106,647	1,357,816
繰延税金資産	143,330	164,041
投資その他の資産計	249,977	1,521,857
固定資産計	297,523	1,787,601
資産合計	18,639,805	21,078,667

	(単位：千円)	
	前事業年度 (2024年3月31日)	当事業年度 (2025年3月31日)
負債の部		
流動負債		
未払金		
未払手数料	334,583	458,232
その他未払金	323,811	468,441
未払費用	120,123	125,601
未払法人税等	963,350	1,000,699
未払消費税等	192,864	205,912
預り金	3,404	3,842
賞与引当金	299,790	314,808
流動負債計	2,237,928	2,577,537
負債合計	2,237,928	2,577,537
純資産の部		
株主資本		
資本金	1,000,000	1,000,000
資本剰余金		

資本準備金	490,000	490,000
資本剰余金計	490,000	490,000
利益剰余金		
その他利益剰余金		
繰越利益剰余金	14,907,622	16,994,977
利益剰余金計	14,907,622	16,994,977
株主資本計	16,397,622	18,484,977
評価・換算差額等		
その他有価証券評価差額金	4,254	16,152
評価・換算差額等計	4,254	16,152
純資産合計	16,401,876	18,501,129
負債・純資産合計	18,639,805	21,078,667

(2) 【損益計算書】

(単位：千円)

	前事業年度 (自 2023年4月1日 至 2024年3月31日)	当事業年度 (自 2024年4月1日 至 2025年3月31日)
営業収益		
委託者報酬	5,305,650	6,664,589
運用受託報酬	5,754,081	6,119,518
投資助言報酬	1,007,903	1,032,904
営業収益計	12,067,636	13,817,012
営業費用		
支払手数料	1,449,655	2,041,637
広告宣伝費	171,443	175,934
調査費		
調査費	2,013,532	2,419,886
委託調査費	119,505	119,565
委託計算費	276,698	167,552
事務委託費	39,175	42,057
営業雑経費		
印刷費	134,495	145,756
協会費	14,633	15,214
販売促進費	7,194	9,360
その他	90,318	108,293
営業費用計	4,316,653	5,245,260
一般管理費		
給料		
役員報酬	136,596	153,108
給料・手当	1,452,513	1,550,266
賞与	234,518	240,360
賞与引当金繰入額	299,790	314,808
旅費交通費	39,740	55,491
租税公課	95,998	106,058
不動産賃借料	124,318	152,256
固定資産減価償却費	17,438	16,396
諸経費	311,828	427,562
一般管理費計	2,712,744	3,016,309
営業利益	5,038,238	5,555,441
営業外収益		
受取利息	6,811	12,185
受取配当金	162	258
投資有価証券売却益	2,000	2,798
為替差益	50,481	1,831
雑収入	3,233	4,861
営業外収益計	62,688	21,934
営業外費用		
投資有価証券売却損	15	16,443
雑損失	2,326	748
営業外費用計	2,341	17,192

経常利益	5,098,585	5,560,184
税引前当期純利益	5,098,585	5,560,184
法人税、住民税及び事業税	1,593,680	1,732,891
法人税等調整額	27,504	26,261
法人税等計	1,566,175	1,706,629
当期純利益	3,532,410	3,853,554

(3) 【株主資本等変動計算書】

前事業年度（自 2023年4月1日 至 2024年3月31日）

（単位：千円）

	株主資本					株主資本 合計
	資本金	資本剰余金		利益剰余金		
		資本準備金	資本剰余金 合計	その他 利益剰余金 繰越利益 剰余金	利益剰余金 合計	
当期首残高	1,000,000	490,000	490,000	11,375,212	11,375,212	12,865,212
当期変動額						
当期純利益				3,532,410	3,532,410	3,532,410
株主資本以外の項目 の当期変動額（純額）						
当期変動額合計	-	-	-	3,532,410	3,532,410	3,532,410
当期末残高	1,000,000	490,000	490,000	14,907,622	14,907,622	16,397,622

	評価・換算差額等		純資産合計
	その他 有価証券 評価差額金	評価・換算 差額等合計	
当期首残高	364	364	12,864,847
当期変動額			
当期純利益			3,532,410
株主資本以外の項目 の当期変動額（純額）	4,618	4,618	4,618
当期変動額合計	4,618	4,618	3,537,028
当期末残高	4,254	4,254	16,401,876

当事業年度（自 2024年4月1日 至 2025年3月31日）

（単位：千円）

	株主資本					株主資本 合計
	資本金	資本剰余金		利益剰余金		
		資本準備金	資本剰余金 合計	その他 利益剰余金 繰越利益 剰余金	利益剰余金 合計	
当期首残高	1,000,000	490,000	490,000	14,907,622	14,907,622	16,397,622
当期変動額						
剰余金の配当				1,766,199	1,766,199	1,766,199
当期純利益				3,853,554	3,853,554	3,853,554
株主資本以外の項目 の当期変動額（純額）						
当期変動額合計	-	-	-	2,087,354	2,087,354	2,087,354
当期末残高	1,000,000	490,000	490,000	16,994,977	16,994,977	18,484,977

	評価・換算差額等		純資産合計
	その他 有価証券 評価差額金	評価・換算 差額等合計	
当期首残高	4,254	4,254	16,401,876
当期変動額			
剰余金の配当			1,766,199
当期純利益			3,853,554

株主資本以外の項目 の当期変動額（純額）	11,898	11,898	11,898
当期変動額合計	11,898	11,898	2,099,252
当期末残高	16,152	16,152	18,501,129

（重要な会計方針）

1．有価証券の評価基準及び評価方法

その他有価証券

市場価格のない株式等以外のもの

時価法（評価差額は全部純資産直入法により処理し、売却原価は移動平均法により算定）を採用しております。

2．固定資産の減価償却の方法

（1）有形固定資産

2016年4月1日以降に取得した建物附属設備につきましては、定額法を採用しております。

その他の有形固定資産につきましては、定率法を採用しております。

なお、主な耐用年数は次のとおりであります。

建物 5～15年

器具備品 3～20年

（2）無形固定資産

定額法を採用しております。

なお、自社利用のソフトウェアについては、社内における利用可能期間（5年）を採用しております。

3．引当金の計上基準

賞与引当金

従業員への業績インセンティブ給与の支払いに備えるため、従業員に対する業績インセンティブ給与の支給見込額のうち、当事業年度に帰属する額を計上しております。

4．収益および費用の計上基準

当社の顧客との契約から生じる収益に関する主要な事業における主な履行義務の内容及び当該履行義務を充足する通常の時点（収益を認識する通常の時点）は以下のとおりであります。

投資運用業（投資信託委託業）

投資信託約款に基づき、信託財産の運用指図等を行っております。

当該業務より発生する委託者報酬は、信託期間にわたり収益として認識しております。

投資運用業（投資一任業）

投資一任契約に基づき、運用指図等を行っております。

当該業務より発生する運用受託報酬は、契約期間にわたり収益として認識しております。

投資助言・代理業

投資助言契約に基づき、運用に関する投資判断の助言等を行っております。

当該業務より発生する投資助言報酬は、契約期間にわたり収益として認識しております。

5．その他財務諸表作成のための基本となる重要な事項

（1）グループ通算制度の適用

当社は、株式会社りそなホールディングスを通算親法人とするグループ企業内の通算子法人として、グループ通算制度を適用しております。

注記事項

（貸借対照表関係）

1 有形固定資産の減価償却累計額

	前事業年度 (2024年3月31日)	当事業年度 (2025年3月31日)
建物	4,201千円	5,537千円
器具備品	52,832千円	65,499千円

（株主資本等変動計算書関係）

前事業年度（自 2023年4月1日 至 2024年3月31日）

1．発行済株式の種類及び総数に関する事項

株式の種類	当期首	増加	減少	当期末
普通株式（株）	3,960,000	-	-	3,960,000

2．配当に関する事項

該当事項はありません。

当事業年度（自 2024年4月1日 至 2025年3月31日）

1．発行済株式の種類及び総数に関する事項

株式の種類	当期首	増加	減少	当期末
普通株式（株）	3,960,000	-	-	3,960,000

2. 配当に関する事項

(1) 当会計年度中の配当金支払額

2024年5月27日開催の取締役会において、次のとおり決議しております。

配当金の総額	1,766,199千円
1株当たり配当額	446.01円
配当原資	利益剰余金
基準日	2024年3月31日
効力発生日	2024年5月28日

(2) 基準日が当会計年度に属する配当のうち、配当の効力発生日が当会計年度の末日後となるもの。

2025年5月27日開催の取締役会に次の議案を提案いたします。

株式の種類	配当金の総額 (百万円)	1株当たり 配当額(円)	配当の原資	基準日	効力発生日
普通株式	1,926	486.55	利益剰余金	2025年3月31日	2025年5月28日

(金融商品関係)

1. 金融商品の状況に関する事項

(1) 金融商品に対する取組方針

資金運用については、短期的な預金等に限定しております。

(2) 金融商品の内容及びそのリスク並びにリスク管理体制

当社の営業債権である未収委託者報酬は、投資信託約款に基づき、信託財産から委託者に支払われる信託報酬の未払金額であります。当該信託財産は、受託者である信託銀行により適切に分別管理され、信託法により受託者の倒産の影響を受けません。そのため、当該金銭債権に関する信用リスクはありません。

未収運用受託報酬は、顧客の信用リスクに晒されており、運用受託先毎に期日管理および残高管理を行うとともに、四半期毎に回収可能性を把握する体制としております。

未収投資助言報酬は、顧客の信用リスクに晒されており、投資助言先毎に期日管理および残高管理を行うとともに、四半期毎に回収可能性を把握する体制としております。

2. 金融商品の時価等に関する事項

貸借対照表計上額、時価及びこれらの差額については、次のとおりであります。なお、預金、未収委託者報酬、未収運用受託報酬、未収投資助言報酬、未払手数料、その他未払金は短期間で決済されるため時価が帳簿価額に近似することから、注記を省略しております。

前事業年度（自 2023年4月1日 至 2024年3月31日）

（単位：千円）

	貸借対照表 計上額	時価	差額
投資有価証券	106,647	106,647	-
資産計	106,647	106,647	-

(注) 金銭債権及び満期のある有価証券の決算日後の償還予定額

	1年以内 (千円)	1年超 5年以内 (千円)	5年超 10年以内 (千円)	10年超 (千円)
投資有価証券 その他有価証券のうち満期 があるもの その他	-	68,696	6,973	3,974
合計	-	68,696	6,973	3,974

当事業年度（自 2024年4月1日 至 2025年3月31日）

（単位：千円）

	貸借対照表 計上額	時価	差額
有価証券	2,132	2,132	-
投資有価証券	1,357,816	1,357,816	-
資産計	1,359,948	1,359,948	-

(注) 金銭債権及び満期のある有価証券の決算日後の償還予定額

	1年以内 (千円)	1年超 5年以内 (千円)	5年超 10年以内 (千円)	10年超 (千円)
有価証券及び投資有価証券 その他有価証券のうち満 期があるもの その他	2,132	463,709	8,988	1,260

合計	2,132	463,709	8,988	1,260
----	-------	---------	-------	-------

3. 金融商品の時価のレベルごとの内訳等に関する事項

金融商品の時価を、時価の算定に用いたインプットの観察可能性及び重要性に応じて、以下の3つのレベルに分類しております。

レベル1の時価：観察可能な時価の算定に係るインプットのうち、活発な市場において形成される当該時価の算定の対象となる資産または負債に関する相場価格により算定した時価

レベル2の時価：観察可能な時価に係るインプットのうち、レベル1のインプット以外の時価の算定に係るインプットを用いて算定した時価

レベル3の時価：観察できない時価の算定に係るインプットを使用して算定した時価

時価の算定に重要な影響を与えるインプットを複数使用している場合には、それらのインプットがそれぞれ属するレベルのうち、時価の算定における優先順位が最も低いレベルに時価を分類しております。

前事業年度（自 2023年4月1日 至 2024年3月31日）

（単位：千円）

区分	時価			
	レベル1	レベル2	レベル3	合計
投資有価証券 投資信託	-	106,647	-	106,647
資産計	-	106,647	-	106,647

当事業年度（自 2024年4月1日 至 2025年3月31日）

（単位：千円）

区分	時価			
	レベル1	レベル2	レベル3	合計
有価証券 投資信託	-	2,132	-	2,132
投資有価証券 投資信託	-	1,357,816	-	1,357,816
資産計	-	1,359,948	-	1,359,948

（注）時価の算定に用いた評価技法及び時価の算定に係るインプットの説明

有価証券及び投資有価証券

投資信託は基準価額を用いて評価しております。基準価額は観察可能なインプットを用いて算出しているため、レベル2の時価に分類しております。

（有価証券関係）

1. その他有価証券

前事業年度（自 2023年4月1日 至 2024年3月31日）

（単位：千円）

	種類	貸借対照表計上額	取得原価	差額
貸借対照表計上額が取得原価を超えるもの	(1)株式	-	-	-
	(2)債券	-	-	-
	(3)その他	50,401	41,986	8,415
	小計	50,401	41,986	8,415
貸借対照表計上額が取得原価を超えないもの	(1)株式	-	-	-
	(2)債券	-	-	-
	(3)その他	56,245	58,529	2,283
	小計	56,245	58,529	2,283
合計		106,647	100,515	6,132

当事業年度（自 2024年4月1日 至 2025年3月31日）

（単位：千円）

	種類	貸借対照表計上額	取得原価	差額
貸借対照表計上額が取得原価を超えるもの	(1)株式	-	-	-
	(2)債券	-	-	-
	(3)その他	751,998	704,989	47,008
	小計	751,998	704,989	47,008
貸借対照表計上額が取得原価を超えないもの	(1)株式	-	-	-
	(2)債券	-	-	-
	(3)その他	607,950	631,378	23,427
	小計	607,950	631,378	23,427
合計		1,359,948	1,336,367	23,581

2. 事業年度中に売却したその他有価証券
前事業年度（自 2023年4月1日 至 2024年3月31日）

(単位：千円)

種類	売却額	売却益の合計額	売却損の合計額
投資信託	12,985	2,000	15
合計	12,985	2,000	15

当事業年度（自 2024年4月1日 至 2025年3月31日）

(単位：千円)

種類	売却額	売却益の合計額	売却損の合計額
投資信託	1,465,354	2,798	16,443
合計	1,465,354	2,798	16,443

(税効果会計関係)

1. 繰延税金資産及び繰延税金負債の発生の主な原因別の内訳

	前事業年度 (2024年3月31日)	当事業年度 (2025年3月31日)
繰延税金資産		
賞与引当金	91,795千円	96,394千円
未払事業所税	1,738千円	1,802千円
未払事業税	47,887千円	49,844千円
未確定債務	769千円	784千円
減価償却超過額	3,016千円	22,643千円
その他有価証券評価差額金	699千円	7,381千円
繰延税金資産小計	145,906千円	178,851千円
評価性引当額	-	-
繰延税金資産合計	145,906千円	178,851千円
繰延税金負債		
その他有価証券評価差額金	2,576千円	14,810千円
繰延税金負債合計	2,576千円	14,810千円
繰延税金資産の純額	143,330千円	164,041千円

2. 法定実効税率と税効果会計適用後の法人税等の負担率との差異の原因となった主要な項目別の内訳

前事業年度（自 2023年4月1日 至 2024年3月31日）

法定実効税率	30.62%
(調整)	
交際費等永久に損金に算入されない項目	0.02%
住民税均等割	0.07%
その他	0.01%
税効果会計適用後の法人税等の負担率	30.72%

当事業年度（自 2024年4月1日 至 2025年3月31日）

法定実効税率	30.62%
(調整)	
交際費等永久に損金に算入されない項目	0.01%
税率変更	0.01%
住民税均等割	0.07%
その他	0.02%
税効果会計適用後の法人税等の負担率	30.69%

3. 法人税及び地方法人税の会計処理又はこれらに関する税効果の会計処理

当社は、グループ通算制度を適用しており、「グループ通算制度を適用する場合の会計処理及び開示に関する取扱い」（実務対応報告第42号 2021年8月12日）に従って、法人税及び地方法人税の会計処理又はこれらに関する税効果会計の会計処理並びに開示を行っております。

4. 法人税等の税率の変更による繰延税金資産及び繰延税金負債の金額の修正

「所得税法等の一部を改正する法律（令和7年法律第13号）が2025年3月31日に国会で成立し、2026年4月1日以後開始する事業年度より「防衛特別法人税」の課税が行われることになりました。これに伴い、2026年4月1日以後開始する事業年度以降に解消が見込まれる一時差異等に係る繰延税金資産及び繰延税金負債については、法定実効税率を30.62%から31.51%に変更し計算しております。この変更により、当事業年度の繰延税金資産（繰延税金負債の金額を控除した金額）が252千円増加、法人税等調整額が460千円、その他有価証券評価差額金が208千円それぞれ減少しております。

(収益認識関係)

1. 顧客との契約から生じる収益を分解した情報
収益認識に関する注記における開示目的に照らし、定量面・定性面の両面において収益の分解情報を記載する重要性が乏しいため、記載を省略しております。
2. 収益を理解するための基礎となる情報
(重要な会計方針)の「4. 収益および費用の計上基準」に記載のとおりであります。
3. 当事業年度及び翌事業年度以降の収益の金額を理解するための情報
重要性が乏しいため、記載を省略しております。

(セグメント情報等)

前事業年度(自 2023年4月1日 至 2024年3月31日)

1. セグメント情報
当社は、「資産運用業」の単一セグメントであるため、記載を省略しております。
2. 関連情報
 - (1) 製品及びサービスごとの情報
単一の商品・サービスの区分の外部顧客からの営業収益が損益計算書の営業収益の90%を超えるため、記載を省略しております。
 - (2) 地域ごとの情報
営業収益
本邦の外部顧客への営業収益が損益計算書の営業収益の90%を超えるため、記載を省略しております。
なお、営業収益の地域区分は、契約相手方の所在地(ファンドの場合は組成地)を基礎として分類しております。
有形固定資産
本邦に所在している有形固定資産の金額が貸借対照表の有形固定資産の金額の90%を超えるため、記載を省略しております。
 - (3) 主要な顧客ごとの情報

(単位:千円)

顧客の名称又は氏名	営業収益額
株式会社りそな銀行	6,148,663

3. 報告セグメントごとの固定資産の減損損失に関する情報
該当事項はありません。
4. 報告セグメントごとののれんの償却額及び未償却残高に関する情報
該当事項はありません。
5. 報告セグメントごとの負ののれん発生益に関する情報
該当事項はありません。

当事業年度(自 2024年4月1日 至 2025年3月31日)

1. セグメント情報
当社は、「資産運用業」の単一セグメントであるため、記載を省略しております。
2. 関連情報
 - (1) 製品及びサービスごとの情報
単一の商品・サービスの区分の外部顧客からの営業収益が損益計算書の営業収益の90%を超えるため、記載を省略しております。
 - (2) 地域ごとの情報
営業収益
本邦の外部顧客への営業収益が損益計算書の営業収益の90%を超えるため、記載を省略しております。
なお、営業収益の地域区分は、契約相手方の所在地(ファンドの場合は組成地)を基礎として分類しております。
有形固定資産
本邦に所在している有形固定資産の金額が貸借対照表の有形固定資産の金額の90%を超えるため、記載を省略しております。
 - (3) 主要な顧客ごとの情報

(単位:千円)

顧客の名称又は氏名	営業収益額
株式会社りそな銀行	6,509,510

3. 報告セグメントごとの固定資産の減損損失に関する情報
該当事項はありません。
4. 報告セグメントごとののれんの償却額及び未償却残高に関する情報
該当事項はありません。
5. 報告セグメントごとの負ののれん発生益に関する情報

該当事項はありません。

（関連当事者情報）

前事業年度（自 2023年4月1日 至 2024年3月31日）

1. 関連当事者との取引

（1）兄弟会社等

種類	会社等の名称	所在地	資本金又は 出資金 (百万円)	事業の 内容	議決権等 の所有 (被所有) 割合	関連当事者 との関係	取引の内容	取引金額 (千円)	科目	期末残高 (千円) (注4)
親会社 の子会社	株式会社 りそな銀行	大阪市 中央区	279,928	銀行業務 及び 信託業務	-	投資信託の 販売委託 投資助言 投資一任	運用受託 報酬 (注1)	5,325,355	未収運用 受託報酬	2,985,561
							投資助言 報酬 (注2)	823,308	未収投資 助言報酬	463,233
							支払手数料 (注3)	964,675	未払 手数料	215,271

取引条件及び取引条件の決定方針等

（注1）投資一任の収益については、一般取引条件を勘案した個別契約に基づき決定しております。

（注2）投資助言の収益については、一般取引条件を勘案した個別契約に基づき決定しております。

（注3）投資信託の販売委託については、一般取引条件を基に、協議のうえ決定しております。

（注4）上記の取引金額には消費税等が含まれておりません。期末残高には消費税等が含まれております。

2. 親会社に関する注記

親会社情報

株式会社りそなホールディングス（東京証券取引所に上場）

当事業年度（自 2024年4月1日 至 2025年3月31日）

1. 関連当事者との取引

（1）兄弟会社等

種類	会社等の名称	所在地	資本金又は 出資金 (百万円)	事業の 内容	議決権等 の所有 (被所有) 割合	関連当事者 との関係	取引の内容	取引金額 (千円)	科目	期末残高 (千円) (注4)
親会社 の子会社	株式会社 りそな銀行	大阪市 中央区	279,928	銀行業務 及び 信託業務	-	投資信託の 販売委託 投資助言 投資一任	運用受託 報酬 (注1)	5,643,261	未収運用 受託報酬	3,103,703
							投資助言 報酬 (注2)	866,248	未収投資 助言報酬	475,542
							支払手数料 (注3)	1,307,500	未払 手数料	285,300

取引条件及び取引条件の決定方針等

（注1）投資一任の収益については、一般取引条件を勘案した個別契約に基づき決定しております。

（注2）投資助言の収益については、一般取引条件を勘案した個別契約に基づき決定しております。

（注3）投資信託の販売委託については、一般取引条件を基に、協議のうえ決定しております。

（注4）上記の取引金額には消費税等が含まれておりません。期末残高には消費税等が含まれております。

2. 親会社に関する注記

親会社情報

株式会社りそなホールディングス（東京証券取引所に上場）

（1株当たり情報）

	前事業年度 (自 2023年4月1日 至 2024年3月31日)	当事業年度 (自 2024年4月1日 至 2025年3月31日)
1株当たり純資産額	4,141円89銭	4,672円00銭
1株当たり当期純利益金額又は 1株当たり当期純損失()	892円02銭	973円12銭

なお、潜在株式調整後1株当たり当期純利益については、潜在株式が存在しないため記載しておりません。

（注）1株当たり当期純利益金額の算定上の基礎は以下のとおりであります。

	前事業年度 (自 2023年4月1日 至 2024年3月31日)	当事業年度 (自 2024年4月1日 至 2025年3月31日)
当期純利益又は当期純損失() (千円)	3,532,410	3,853,554
普通株主に帰属しない金額(千円)	-	-
普通株式に係る当期純利益又は 当期純損失() (千円)	3,532,410	3,853,554
普通株式の期中平均株式数(株)	3,960,000	3,960,000

（重要な後発事象）

前事業年度（自 2023年4月1日 至 2024年3月31日）

該当事項はありません。

当事業年度（自 2024年4月1日 至 2025年3月31日）

該当事項はありません。

4【利害関係人との取引制限】

委託会社は、「金融商品取引法」の定めるところにより、利害関係人との取引について、次に掲げる行為が禁止されています。

- (1) 自己またはその取締役もしくは執行役との間における取引を行なうことを内容とした運用を行なうこと（投資者の保護に欠け、もしくは取引の公正を害し、または金融商品取引業の信用を失墜させるおそれがないものとして内閣府令で定めるものを除きます。）。
- (2) 運用財産相互間において取引を行なうことを内容とした運用を行なうこと（投資者の保護に欠け、もしくは取引の公正を害し、または金融商品取引業の信用を失墜させるおそれがないものとして内閣府令で定めるものを除きます。）。
- (3) 通常の取引の条件と異なる条件であって取引の公正を害するおそれのある条件で、委託会社の親法人等（委託会社の総株主等の議決権の過半数を保有していることその他の当該金融商品取引業者と密接な関係を有する法人その他の団体として政令で定める要件に該当する者をいいます。以下（4）、（5）において同じ。）または子法人等（委託会社が総株主等の議決権の過半数を保有していることその他の当該金融商品取引業者と密接な関係を有する法人その他の団体として政令で定める要件に該当する者をいいます。以下同じ。）と有価証券の売買その他の取引または金融デリバティブ取引を行なうこと。
- (4) 委託会社の親法人等または子法人等の利益を図るため、その行なう投資運用業に関して運用の方針、運用財産の額もしくは市場の状況に照らして不必要な取引を行なうことを内容とした運用を行なうこと。
- (5) 上記（3）、（4）に掲げるもののほか、委託会社の親法人等または子法人等が関与する行為であって、投資者の保護に欠け、もしくは取引の公正を害し、または金融商品取引業の信用を失墜させるおそれのあるものとして内閣府令で定める行為。

5【その他】

- (1) 定款の変更、事業譲渡又は事業譲受、出資の状況その他の重要事項
該当事項はありません。
- (2) 訴訟事件その他の重要事項
委託会社に重要な影響を与えた事実、または与えると予想される訴訟事件などは発生していません。

第2【その他の関係法人の概況】

1【名称、資本金の額及び事業の内容】

(1) 受託会社

名 称	資本金の額 (2025年3月末現在)	事業の内容
株式会社りそな銀行	279,928百万円	銀行法に基づき銀行業を営むとともに、金融機関の信託業務の兼営等に関する法律に基づき信託業務を営んでいます。

<再信託受託会社の概要>

名称：株式会社日本カストディ銀行

資本金の額：51,000百万円（2025年3月末現在）

事業の内容：銀行法に基づき銀行業を営むとともに、金融機関の信託業務の兼営等に関する法律に基づき信託業務を営んでいます。

再信託の目的：原信託契約にかかる信託業務の一部（信託財産の管理）を原信託受託者から再信託受託者（株式会社日本カストディ銀行）へ委託するため、原信託財産のすべてを再信託受託者へ移管することを目的とします。

(2) 販売会社

名 称	資本金の額 (2025年3月末現在)	事業の内容
株式会社関西みらい銀行	38,971百万円	銀行法に基づき銀行業を営んでいます。
株式会社京葉銀行	49,759百万円	
株式会社埼玉りそな銀行	70,000百万円	
株式会社七十七銀行	24,658百万円	
株式会社十六銀行	36,839百万円	
株式会社みなと銀行	39,984百万円	
株式会社横浜銀行	215,628百万円	
株式会社りそな銀行	279,928百万円	銀行法に基づき銀行業を営むとともに、金融機関の信託業務の兼営等に関する法律に基づき信託業務を営んでいます。

(3) 投資顧問会社

名 称	資本金の額 (2025年3月末現在)	事業の内容

株式会社大和ファンド・コンサルティング	450百万円	資産運用に関する業務を営んでいます。
---------------------	--------	--------------------

2【関係業務の概要】

- (1) 受託会社
ファンドの信託財産に属する有価証券の管理・計算事務などを行ないます。
- (2) 販売会社
日本におけるファンドの募集、解約、収益分配金および償還金の取扱いなどを行ないます。
- (3) 投資顧問会社
指定投資信託証券の選定についての情報提供および助言を行ないます。

3【資本関係】

- (1) 受託会社
該当事項はありません。
- (2) 販売会社
該当事項はありません。
- (3) 投資顧問会社
該当事項はありません。

第3【その他】

- (1) 目論見書の別称として「投資信託説明書（交付目論見書）」または「投資信託説明書（請求目論見書）」という名称を用いることがあります。
- (2) 目論見書の表紙等に委託会社または受託会社のロゴ・マーク、ファンドの総称、図案等を記載することがあります。
- (3) 目論見書の表紙に目論見書の使用開始日を記載します。
- (4) 目論見書の表紙等に以下の趣旨の事項を記載することがあります。
ファンドの信託財産は、信託法に基づき受託会社において分別管理されています。
本書は、金融商品取引法第13条の規定に基づく目論見書です。
委託会社等の情報、受託会社に関する情報を記載することがあります。
交付目論見書にはファンドの約款の主な内容が含まれておりますが、約款の全文は請求目論見書に掲載されております。
ファンドに関する請求目論見書は、委託会社のホームページで閲覧、ダウンロードできます。
ご購入に際しては、本書の内容を十分にお読みください。
- (5) 有価証券届出書に記載された内容を明瞭に表示するため、目論見書にグラフ、図表等を使用することがあります。
- (6) 目論見書は電子媒体などとして使用されるほか、インターネットなどに掲載されることがあります。

独立監査人の監査報告書

2025年5月22日

りそなアセットマネジメント株式会社
取締役会 御中

有限責任監査法人トーマツ
東京事務所

指定有限責任社員
業務執行社員 公認会計士 大竹 新

指定有限責任社員
業務執行社員 公認会計士 石坂 武嗣

監査意見

当監査法人は、金融商品取引法第193条の2第1項の規定に基づく監査証明を行うため、「委託会社等の経理状況」に掲げられているりそなアセットマネジメント株式会社の2024年4月1日から2025年3月31日までの第10期事業年度の財務諸表、すなわち、貸借対照表、損益計算書、株主資本等変動計算書、重要な会計方針及びその他の注記について監査を行った。

当監査法人は、上記の財務諸表が、我が国において一般に公正妥当と認められる企業会計の基準に準拠して、りそなアセットマネジメント株式会社の2025年3月31日現在の財政状態及び同日をもって終了する事業年度の経営成績を、全ての重要な点において適正に表示しているものと認める。

監査意見の根拠

当監査法人は、我が国において一般に公正妥当と認められる監査の基準に準拠して監査を行った。監査の基準における当監査法人の責任は、「財務諸表監査における監査人の責任」に記載されている。当監査法人は、我が国における職業倫理に関する規定に従って、会社から独立しており、また、監査人としてのその他の倫理上の責任を果たしている。当監査法人は、意見表明の基礎となる十分かつ適切な監査証拠を入手したと判断している。

その他の記載内容

その他の記載内容は、監査した財務諸表を含む開示書類に含まれる情報のうち、財務諸表及びその監査報告書以外の情報である。

当監査法人は、その他の記載内容が存在しないと判断したため、その他の記載内容に対するいかなる作業も実施していない。

財務諸表に対する経営者及び監査等委員会の責任

経営者の責任は、我が国において一般に公正妥当と認められる企業会計の基準に準拠して財務諸表を作成し適正に表示することにある。これには、不正又は誤謬による重要な虚偽表示のない財務諸表を作成し適正に表示するために経営者が必要と判断した内部統制を整備及び運用することが含まれる。

財務諸表を作成するに当たり、経営者は、継続企業の前提に基づき財務諸表を作成することが適切であるかどうかを評価し、我が国において一般に公正妥当と認められる企業会計の基準に基づいて継続企業に関する事項を開示する必要がある場合には当該事項を開示する責任がある。

監査等委員会の責任は、財務報告プロセスの整備及び運用における取締役の職務の執行を監視することにある。

財務諸表監査における監査人の責任

監査人の責任は、監査人が実施した監査に基づいて、全体としての財務諸表に不正又は誤謬による重要な虚偽表示がないかどうかについて合理的な保証を得て、監査報告書において独立の立場から財務諸表に対する意見を表明することにある。虚偽表示は、不正又は誤謬により発生する可能性があり、個別に又は集計すると、財務諸表の利用者の意思決定に影響を与えると合理的に見込まれる場合に、重要性があると判断される。

監査人は、我が国において一般に公正妥当と認められる監査の基準に従って、監査の過程を通じて、職業的専門家としての判断を行い、職業的懐疑心を保持して以下を実施する。

- 不正又は誤謬による重要な虚偽表示リスクを識別し、評価する。また、重要な虚偽表示リスクに対応した監査手続を立案し、実施する。監査手続の選択及び適用は監査人の判断による。さらに、意見表明の基礎となる十分かつ適切な監査証拠を入手する。
- 財務諸表監査の目的は、内部統制の有効性について意見表明するためのものではないが、監査人は、リスク評価の実施に際して、状況に応じた適切な監査手続を立案するために、監査に関連する内部統制を検討する。
- 経営者が採用した会計方針及びその適用方法の適切性、並びに経営者によって行われた会計上の見積りの合理性及び関連する注記事項の妥当性を評価する。
- 経営者が継続企業を前提として財務諸表を作成することが適切であるかどうか、また、入手した監査証拠に基づき、継続企業の前提に重要な疑義を生じさせるような事象又は状況に関して重要な不確実性が認められるかどうか結論付ける。継続企業の前提に関する重要な不確実性が認められる場合は、監査報告書において財務諸表の注記事項に注意を喚起すること、又は重要な不確実性に関する財務諸表の注記事項が適切でない場合は、財務諸表に対して除外事項付意見を表明することが求められている。監査人の結論は、監査報告書日までに入手した監査証拠に基づいているが、将来の事象や状況により、企業は継続企業として存続できなくなる可能性がある。
- 財務諸表の表示及び注記事項が、我が国において一般に公正妥当と認められる企業会計の基準に準拠しているかどうかとともに、関連する注記事項を含めた財務諸表の表示、構成及び内容、並びに財務諸表が基礎となる取引や会計事象を適正に表示しているかどうかを評価する。

監査人は、監査等委員会に対して、計画した監査の範囲とその実施時期、監査の実施過程で識別した内部統制の重要な不備を含む監査上の重要な発見事項、及び監査の基準で求められているその他の事項について報告を行う。

監査人は、監査等委員会に対して、独立性についての我が国における職業倫理に関する規定を遵守したこと、並びに監査人の独立性に影響を与えると合理的に考えられる事項、及び阻害要因を除去するための対応策を講じている場合又は阻害要因を許容可能な水準にまで軽減するためのセーフガードを適用している場合はその内容について報告を行う。

利害関係

会社と当監査法人又は業務執行社員との間には、公認会計士法の規定により記載すべき利害関係はない。

-
- (注)1. 上記は、当社が、監査報告書の原本に記載された事項を電子化したものであり、その原本は当社が別途保管しております。
2. X B R L データは監査の対象には含まれておりません。

独立監査人の監査報告書

2025年12月4日

りそなアセットマネジメント株式会社
取締役会 御中

有限責任監査法人トーマツ
東京事務所

指定有限責任社員 公認会計士 鈴木 健嗣
業務執行社員

監査意見

当監査法人は、金融商品取引法第193条の2第1項の規定に基づく監査証明を行うため、「ファンドの経理状況」に掲げられているFWRりそな円建債券アクティブファンドの2024年9月21日から2025年9月22日までの計算期間の財務諸表、すなわち、貸借対照表、損益及び剰余金計算書、注記表並びに附属明細表について監査を行った。

当監査法人は、上記の財務諸表が、我が国において一般に公正妥当と認められる企業会計の基準に準拠して、FWRりそな円建債券アクティブファンドの2025年9月22日現在の信託財産の状態及び同日をもって終了する計算期間の損益の状況を、全ての重要な点において適正に表示しているものと認める。

監査意見の根拠

当監査法人は、我が国において一般に公正妥当と認められる監査の基準に準拠して監査を行った。監査の基準における当監査法人の責任は、「財務諸表監査における監査人の責任」に記載されている。当監査法人は、我が国における職業倫理に関する規定に従って、りそなアセットマネジメント株式会社及びファンドから独立しており、また、監査人としてのその他の倫理上の責任を果たしている。当監査法人は、意見表明の基礎となる十分かつ適切な監査証拠を入手したと判断している。

その他の記載内容

その他の記載内容は、有価証券報告書及び有価証券届出書（訂正有価証券届出書を含む。）に含まれる情報のうち、財務諸表及びその監査報告書以外の情報である。経営者の責任は、その他の記載内容を作成し開示することにある。

当監査法人の財務諸表に対する監査意見の対象にはその他の記載内容は含まれておらず、当監査法人はその他の記載内容に対して意見を表明するものではない。

財務諸表監査における当監査法人の責任は、その他の記載内容を通読し、通読の過程において、その他の記載内容と財務諸表又は当監査法人が監査の過程で得た知識との間に重要な相違があるかどうかを検討すること、また、そのような重要な相違以外にその他の記載内容に重要な誤りの兆候があるかどうかを注意を払うことにある。

当監査法人は、実施した作業に基づき、その他の記載内容に重要な誤りがあると判断した場合には、その事実を報告することが求められている。

その他の記載内容に関して、当監査法人が報告すべき事項はない。

財務諸表に対する経営者の責任

経営者の責任は、我が国において一般に公正妥当と認められる企業会計の基準に準拠して財務諸表を作成し適正に表示することにある。これには、不正又は誤謬による重要な虚偽表示のない財務諸表を作成し適正に表示するために経営者が必要と判断した内部統制を整備及び運用することが含まれる。

財務諸表を作成するに当たり、経営者は、継続企業の前提に基づき財務諸表を作成することが適切であるかどうかを評価し、我が国において一般に公正妥当と認められる企業会計の基準に基づいて継続企業に関する事項を開示する必要がある場合には当該事項を開示する責任がある。

財務諸表監査における監査人の責任

監査人の責任は、監査人が実施した監査に基づいて、全体としての財務諸表に不正又は誤謬による重要な虚偽表示がないかどうかについて合理的な保証を得て、監査報告書において独立の立場から財務諸表に対する意見を表明することにある。虚偽表示は、不正又は誤謬により発生する可能性があり、個別に又は集計すると、財務諸表の利用者の意思決定に影響を与えると合理的に見込まれる場合に、重要性があると判断される。

監査人は、我が国において一般に公正妥当と認められる監査の基準に従って、監査の過程を通じて、職業的専門家としての判断を行い、職業的懐疑心を保持して以下を実施する。

- 不正又は誤謬による重要な虚偽表示リスクを識別し、評価する。また、重要な虚偽表示リスクに対応した監査手続を立案し、実施する。監査手続の選択及び適用は監査人の判断による。さらに、意見表明の基礎となる十分かつ適切な監査証拠を入手する。
- 財務諸表監査の目的は、内部統制の有効性について意見表明するためのものではないが、監査人は、リスク評価の実施に際して、状況に応じた適切な監査手続を立案するために、監査に関連する内部統制を検討する。
- 経営者が採用した会計方針及びその適用方法の適切性、並びに経営者によって行われた会計上の見積りの合理性及び関連する注記事項の妥当性を評価する。
- 経営者が継続企業を前提として財務諸表を作成することが適切であるかどうか、また、入手した監査証拠に基づき、継続企業の前提に重要な疑義を生じさせるような事象又は状況に関して重要な不確実性が認められるかどうか結論付ける。継続企業の前提に関する重要な不確実性が認められる場合は、監査報告書において財務諸表の注記事項に注意を喚起すること、又は重要な不確実性に関する財務諸表の注記事項が適切でない場合は、財務諸表に対して除外事項付意見を表明することが求められている。監査人の結論は、監査報告書日までに入手した監査証拠に基づいているが、将来の事象や状況により、ファンドは継続企業として存続できなくなる可能性がある。
- 財務諸表の表示及び注記事項が、我が国において一般に公正妥当と認められる企業会計の基準に準拠しているかどうかとともに、関連する注記事項を含めた財務諸表の表示、構成及び内容、並びに財務諸表が基礎となる取引や会計事象を適正に表示しているかどうかを評価する。

監査人は、経営者に対して、計画した監査の範囲とその実施時期、監査の実施過程で識別した内部統制の重要な不備を含む監査上の重要な発見事項、及び監査の基準で求められているその他の事項について報告を行う。

利害関係

りそなアセットマネジメント株式会社及びファンドと当監査法人又は業務執行社員との間には、公認会計士法の規定により記載すべき利害関係はない。

以 上

(注)1. 上記は監査報告書の原本に記載された事項を電子化したものであり、その原本は当社が別途保管しております。
2. X B R L データは監査の対象には含まれていません。

独立監査人の監査報告書

2025年12月4日

りそなアセットマネジメント株式会社
取締役会 御中

有限責任監査法人トーマツ
東京事務所

指定有限責任社員 公認会計士 鈴木 健嗣
業務執行社員

監査意見

当監査法人は、金融商品取引法第193条の2第1項の規定に基づく監査証明を行うため、「ファンドの経理状況」に掲げられているFWRりそな国内株式アクティブファンドの2024年9月21日から2025年9月22日までの計算期間の財務諸表、すなわち、貸借対照表、損益及び剰余金計算書、注記表並びに附属明細表について監査を行った。

当監査法人は、上記の財務諸表が、我が国において一般に公正妥当と認められる企業会計の基準に準拠して、FWRりそな国内株式アクティブファンドの2025年9月22日現在の信託財産の状態及び同日をもって終了する計算期間の損益の状況を、全ての重要な点において適正に表示しているものと認める。

監査意見の根拠

当監査法人は、我が国において一般に公正妥当と認められる監査の基準に準拠して監査を行った。監査の基準における当監査法人の責任は、「財務諸表監査における監査人の責任」に記載されている。当監査法人は、我が国における職業倫理に関する規定に従って、りそなアセットマネジメント株式会社及びファンドから独立しており、また、監査人としてのその他の倫理上の責任を果たしている。当監査法人は、意見表明の基礎となる十分かつ適切な監査証拠を入手したと判断している。

その他の記載内容

その他の記載内容は、有価証券報告書及び有価証券届出書（訂正有価証券届出書を含む。）に含まれる情報のうち、財務諸表及びその監査報告書以外の情報である。経営者の責任は、その他の記載内容を作成し開示することにある。

当監査法人の財務諸表に対する監査意見の対象にはその他の記載内容は含まれておらず、当監査法人はその他の記載内容に対して意見を表明するものではない。

財務諸表監査における当監査法人の責任は、その他の記載内容を通読し、通読の過程において、その他の記載内容と財務諸表又は当監査法人が監査の過程で得た知識との間に重要な相違があるかどうかを検討すること、また、そのような重要な相違以外にその他の記載内容に重要な誤りの兆候があるかどうかを注意を払うことにある。

当監査法人は、実施した作業に基づき、その他の記載内容に重要な誤りがあると判断した場合には、その事実を報告することが求められている。

その他の記載内容に関して、当監査法人が報告すべき事項はない。

財務諸表に対する経営者の責任

経営者の責任は、我が国において一般に公正妥当と認められる企業会計の基準に準拠して財務諸表を作成し適正に表示することにある。これには、不正又は誤謬による重要な虚偽表示のない財務諸表を作成し適正に表示するために経営者が必要と判断した内部統制を整備及び運用することが含まれる。

財務諸表を作成するに当たり、経営者は、継続企業の前提に基づき財務諸表を作成することが適切であるかどうかを評価し、我が国において一般に公正妥当と認められる企業会計の基準に基づいて継続企業に関する事項を開示する必要がある場合には当該事項を開示する責任がある。

財務諸表監査における監査人の責任

監査人の責任は、監査人が実施した監査に基づいて、全体としての財務諸表に不正又は誤謬による重要な虚偽表示がないかどうかについて合理的な保証を得て、監査報告書において独立の立場から財務諸表に対する意見を表明することにある。虚偽表示は、不正又は誤謬により発生する可能性があり、個別に又は集計すると、財務諸表の利用者の意思決定に影響を与えると合理的に見込まれる場合に、重要性があると判断される。

監査人は、我が国において一般に公正妥当と認められる監査の基準に従って、監査の過程を通じて、職業的専門家としての判断を行い、職業的懐疑心を保持して以下を実施する。

- 不正又は誤謬による重要な虚偽表示リスクを識別し、評価する。また、重要な虚偽表示リスクに対応した監査手続を立案し、実施する。監査手続の選択及び適用は監査人の判断による。さらに、意見表明の基礎となる十分かつ適切な監査証拠を入手する。
- 財務諸表監査の目的は、内部統制の有効性について意見表明するためのものではないが、監査人は、リスク評価の実施に際して、状況に応じた適切な監査手続を立案するために、監査に関連する内部統制を検討する。
- 経営者が採用した会計方針及びその適用方法の適切性、並びに経営者によって行われた会計上の見積りの合理性及び関連する注記事項の妥当性を評価する。
- 経営者が継続企業を前提として財務諸表を作成することが適切であるかどうか、また、入手した監査証拠に基づき、継続企業の前提に重要な疑義を生じさせるような事象又は状況に関して重要な不確実性が認められるかどうか結論付ける。継続企業の前提に関する重要な不確実性が認められる場合は、監査報告書において財務諸表の注記事項に注意を喚起すること、又は重要な不確実性に関する財務諸表の注記事項が適切でない場合は、財務諸表に対して除外事項付意見を表明することが求められている。監査人の結論は、監査報告書日までに入手した監査証拠に基づいているが、将来の事象や状況により、ファンドは継続企業として存続できなくなる可能性がある。
- 財務諸表の表示及び注記事項が、我が国において一般に公正妥当と認められる企業会計の基準に準拠しているかどうかとともに、関連する注記事項を含めた財務諸表の表示、構成及び内容、並びに財務諸表が基礎となる取引や会計事象を適正に表示しているかどうかを評価する。

監査人は、経営者に対して、計画した監査の範囲とその実施時期、監査の実施過程で識別した内部統制の重要な不備を含む監査上の重要な発見事項、及び監査の基準で求められているその他の事項について報告を行う。

利害関係

りそなアセットマネジメント株式会社及びファンドと当監査法人又は業務執行社員との間には、公認会計士法の規定により記載すべき利害関係はない。

以 上

(注)1. 上記は監査報告書の原本に記載された事項を電子化したものであり、その原本は当社が別途保管しております。
2. X B R L データは監査の対象には含まれていません。

独立監査人の監査報告書

2025年12月4日

りそなアセットマネジメント株式会社
取締役会 御中

有限責任監査法人トーマツ
東京事務所

指定有限責任社員 公認会計士 鈴木 健嗣
業務執行社員

監査意見

当監査法人は、金融商品取引法第193条の2第1項の規定に基づく監査証明を行うため、「ファンドの経理状況」に掲げられているFWRりそな先進国債券アクティブファンドの2024年9月21日から2025年9月22日までの計算期間の財務諸表、すなわち、貸借対照表、損益及び剰余金計算書、注記表並びに附属明細表について監査を行った。

当監査法人は、上記の財務諸表が、我が国において一般に公正妥当と認められる企業会計の基準に準拠して、FWRりそな先進国債券アクティブファンドの2025年9月22日現在の信託財産の状態及び同日をもって終了する計算期間の損益の状況を、全ての重要な点において適正に表示しているものと認める。

監査意見の根拠

当監査法人は、我が国において一般に公正妥当と認められる監査の基準に準拠して監査を行った。監査の基準における当監査法人の責任は、「財務諸表監査における監査人の責任」に記載されている。当監査法人は、我が国における職業倫理に関する規定に従って、りそなアセットマネジメント株式会社及びファンドから独立しており、また、監査人としてのその他の倫理上の責任を果たしている。当監査法人は、意見表明の基礎となる十分かつ適切な監査証拠を入手したと判断している。

その他の記載内容

その他の記載内容は、有価証券報告書及び有価証券届出書（訂正有価証券届出書を含む。）に含まれる情報のうち、財務諸表及びその監査報告書以外の情報である。経営者の責任は、その他の記載内容を作成し開示することにある。

当監査法人の財務諸表に対する監査意見の対象にはその他の記載内容は含まれておらず、当監査法人はその他の記載内容に対して意見を表明するものではない。

財務諸表監査における当監査法人の責任は、その他の記載内容を通読し、通読の過程において、その他の記載内容と財務諸表又は当監査法人が監査の過程で得た知識との間に重要な相違があるかどうかを検討すること、また、そのような重要な相違以外にその他の記載内容に重要な誤りの兆候があるかどうかを注意を払うことにある。

当監査法人は、実施した作業に基づき、その他の記載内容に重要な誤りがあると判断した場合には、その事実を報告することが求められている。

その他の記載内容に関して、当監査法人が報告すべき事項はない。

財務諸表に対する経営者の責任

経営者の責任は、我が国において一般に公正妥当と認められる企業会計の基準に準拠して財務諸表を作成し適正に表示することにある。これには、不正又は誤謬による重要な虚偽表示のない財務諸表を作成し適正に表示するために経営者が必要と判断した内部統制を整備及び運用することが含まれる。

財務諸表を作成するに当たり、経営者は、継続企業の前提に基づき財務諸表を作成することが適切であるかどうかを評価し、我が国において一般に公正妥当と認められる企業会計の基準に基づいて継続企業に関する事項を開示する必要がある場合には当該事項を開示する責任がある。

財務諸表監査における監査人の責任

監査人の責任は、監査人が実施した監査に基づいて、全体としての財務諸表に不正又は誤謬による重要な虚偽表示がないかどうかについて合理的な保証を得て、監査報告書において独立の立場から財務諸表に対する意見を表明することにある。虚偽表示は、不正又は誤謬により発生する可能性があり、個別に又は集計すると、財務諸表の利用者の意思決定に影響を与えると合理的に見込まれる場合に、重要性があると判断される。

監査人は、我が国において一般に公正妥当と認められる監査の基準に従って、監査の過程を通じて、職業的専門家としての判断を行い、職業的懐疑心を保持して以下を実施する。

- 不正又は誤謬による重要な虚偽表示リスクを識別し、評価する。また、重要な虚偽表示リスクに対応した監査手続を立案し、実施する。監査手続の選択及び適用は監査人の判断による。さらに、意見表明の基礎となる十分かつ適切な監査証拠を入手する。
- 財務諸表監査の目的は、内部統制の有効性について意見表明するためのものではないが、監査人は、リスク評価の実施に際して、状況に応じた適切な監査手続を立案するために、監査に関連する内部統制を検討する。
- 経営者が採用した会計方針及びその適用方法の適切性、並びに経営者によって行われた会計上の見積りの合理性及び関連する注記事項の妥当性を評価する。
- 経営者が継続企業を前提として財務諸表を作成することが適切であるかどうか、また、入手した監査証拠に基づき、継続企業の前提に重要な疑義を生じさせるような事象又は状況に関して重要な不確実性が認められるかどうか結論付ける。継続企業の前提に関する重要な不確実性が認められる場合は、監査報告書において財務諸表の注記事項に注意を喚起すること、又は重要な不確実性に関する財務諸表の注記事項が適切でない場合は、財務諸表に対して除外事項付意見を表明することが求められている。監査人の結論は、監査報告書日までに入手した監査証拠に基づいているが、将来の事象や状況により、ファンドは継続企業として存続できなくなる可能性がある。
- 財務諸表の表示及び注記事項が、我が国において一般に公正妥当と認められる企業会計の基準に準拠しているかどうかとともに、関連する注記事項を含めた財務諸表の表示、構成及び内容、並びに財務諸表が基礎となる取引や会計事象を適正に表示しているかどうかを評価する。

監査人は、経営者に対して、計画した監査の範囲とその実施時期、監査の実施過程で識別した内部統制の重要な不備を含む監査上の重要な発見事項、及び監査の基準で求められているその他の事項について報告を行う。

利害関係

りそなアセットマネジメント株式会社及びファンドと当監査法人又は業務執行社員との間には、公認会計士法の規定により記載すべき利害関係はない。

以 上

(注)1. 上記は監査報告書の原本に記載された事項を電子化したものであり、その原本は当社が別途保管しております。
2. X B R L データは監査の対象には含まれていません。

独立監査人の監査報告書

2025年12月4日

りそなアセットマネジメント株式会社
取締役会 御中

有限責任監査法人トーマツ
東京事務所

指定有限責任社員 公認会計士 鈴木 健嗣
業務執行社員

監査意見

当監査法人は、金融商品取引法第193条の2第1項の規定に基づく監査証明を行うため、「ファンドの経理状況」に掲げられているFWRりそな先進国+新興国債券アクティブファンドの2024年9月21日から2025年9月22日までの計算期間の財務諸表、すなわち、貸借対照表、損益及び剰余金計算書、注記表並びに附属明細表について監査を行った。

当監査法人は、上記の財務諸表が、我が国において一般に公正妥当と認められる企業会計の基準に準拠して、FWRりそな先進国+新興国債券アクティブファンドの2025年9月22日現在の信託財産の状態及び同日をもって終了する計算期間の損益の状況を、全ての重要な点において適正に表示しているものと認める。

監査意見の根拠

当監査法人は、我が国において一般に公正妥当と認められる監査の基準に準拠して監査を行った。監査の基準における当監査法人の責任は、「財務諸表監査における監査人の責任」に記載されている。当監査法人は、我が国における職業倫理に関する規定に従って、りそなアセットマネジメント株式会社及びファンドから独立しており、また、監査人としてのその他の倫理上の責任を果たしている。当監査法人は、意見表明の基礎となる十分かつ適切な監査証拠を入手したと判断している。

その他の記載内容

その他の記載内容は、有価証券報告書及び有価証券届出書（訂正有価証券届出書を含む。）に含まれる情報のうち、財務諸表及びその監査報告書以外の情報である。経営者の責任は、その他の記載内容を作成し開示することにある。

当監査法人の財務諸表に対する監査意見の対象にはその他の記載内容は含まれておらず、当監査法人はその他の記載内容に対して意見を表明するものではない。

財務諸表監査における当監査法人の責任は、その他の記載内容を通読し、通読の過程において、その他の記載内容と財務諸表又は当監査法人が監査の過程で得た知識との間に重要な相違があるかどうかを検討すること、また、そのような重要な相違以外にその他の記載内容に重要な誤りの兆候があるかどうかを注意を払うことにある。

当監査法人は、実施した作業に基づき、その他の記載内容に重要な誤りがあると判断した場合には、その事実を報告することが求められている。

その他の記載内容に関して、当監査法人が報告すべき事項はない。

財務諸表に対する経営者の責任

経営者の責任は、我が国において一般に公正妥当と認められる企業会計の基準に準拠して財務諸表を作成し適正に表示することにある。これには、不正又は誤謬による重要な虚偽表示のない財務諸表を作成し適正に表示するために経営者が必要と判断した内部統制を整備及び運用することが含まれる。

財務諸表を作成するに当たり、経営者は、継続企業の前提に基づき財務諸表を作成することが適切であるかどうかを評価し、我が国において一般に公正妥当と認められる企業会計の基準に基づいて継続企業に関する事項を開示する必要がある場合には当該事項を開示する責任がある。

財務諸表監査における監査人の責任

監査人の責任は、監査人が実施した監査に基づいて、全体としての財務諸表に不正又は誤謬による重要な虚偽表示がないかどうかについて合理的な保証を得て、監査報告書において独立の立場から財務諸表に対する意見を表明することにある。虚偽表示は、不正又は誤謬により発生する可能性があり、個別に又は集計すると、財務諸表の利用者の意思決定に影響を与えると合理的に見込まれる場合に、重要性があると判断される。

監査人は、我が国において一般に公正妥当と認められる監査の基準に従って、監査の過程を通じて、職業的専門家としての判断を行い、職業的懐疑心を保持して以下を実施する。

- 不正又は誤謬による重要な虚偽表示リスクを識別し、評価する。また、重要な虚偽表示リスクに対応した監査手続を立案し、実施する。監査手続の選択及び適用は監査人の判断による。さらに、意見表明の基礎となる十分かつ適切な監査証拠を入手する。
- 財務諸表監査の目的は、内部統制の有効性について意見表明するためのものではないが、監査人は、リスク評価の実施に際して、状況に応じた適切な監査手続を立案するために、監査に関連する内部統制を検討する。
- 経営者が採用した会計方針及びその適用方法の適切性、並びに経営者によって行われた会計上の見積りの合理性及び関連する注記事項の妥当性を評価する。
- 経営者が継続企業を前提として財務諸表を作成することが適切であるかどうか、また、入手した監査証拠に基づき、継続企業の前提に重要な疑義を生じさせるような事象又は状況に関して重要な不確実性が認められるかどうか結論付ける。継続企業の前提に関する重要な不確実性が認められる場合は、監査報告書において財務諸表の注記事項に注意を喚起すること、又は重要な不確実性に関する財務諸表の注記事項が適切でない場合は、財務諸表に対して除外事項付意見を表明することが求められている。監査人の結論は、監査報告書日までに入手した監査証拠に基づいているが、将来の事象や状況により、ファンドは継続企業として存続できなくなる可能性がある。
- 財務諸表の表示及び注記事項が、我が国において一般に公正妥当と認められる企業会計の基準に準拠しているかどうかとともに、関連する注記事項を含めた財務諸表の表示、構成及び内容、並びに財務諸表が基礎となる取引や会計事象を適正に表示しているかどうかを評価する。

監査人は、経営者に対して、計画した監査の範囲とその実施時期、監査の実施過程で識別した内部統制の重要な不備を含む監査上の重要な発見事項、及び監査の基準で求められているその他の事項について報告を行う。

利害関係

りそなアセットマネジメント株式会社及びファンドと当監査法人又は業務執行社員との間には、公認会計士法の規定により記載すべき利害関係はない。

以 上

(注)1. 上記は監査報告書の原本に記載された事項を電子化したものであり、その原本は当社が別途保管しております。
2. X B R L データは監査の対象には含まれていません。

独立監査人の監査報告書

2025年12月4日

りそなアセットマネジメント株式会社
取締役会 御中

有限責任監査法人トーマツ
東京事務所

指定有限責任社員 公認会計士 鈴木 健嗣
業務執行社員

監査意見

当監査法人は、金融商品取引法第193条の2第1項の規定に基づく監査証明を行うため、「ファンドの経理状況」に掲げられているFWRりそな先進国株式アクティブファンドの2024年9月21日から2025年9月22日までの計算期間の財務諸表、すなわち、貸借対照表、損益及び剰余金計算書、注記表並びに附属明細表について監査を行った。

当監査法人は、上記の財務諸表が、我が国において一般に公正妥当と認められる企業会計の基準に準拠して、FWRりそな先進国株式アクティブファンドの2025年9月22日現在の信託財産の状態及び同日をもって終了する計算期間の損益の状況を、全ての重要な点において適正に表示しているものと認める。

監査意見の根拠

当監査法人は、我が国において一般に公正妥当と認められる監査の基準に準拠して監査を行った。監査の基準における当監査法人の責任は、「財務諸表監査における監査人の責任」に記載されている。当監査法人は、我が国における職業倫理に関する規定に従って、りそなアセットマネジメント株式会社及びファンドから独立しており、また、監査人としてのその他の倫理上の責任を果たしている。当監査法人は、意見表明の基礎となる十分かつ適切な監査証拠を入手したと判断している。

その他の記載内容

その他の記載内容は、有価証券報告書及び有価証券届出書（訂正有価証券届出書を含む。）に含まれる情報のうち、財務諸表及びその監査報告書以外の情報である。経営者の責任は、その他の記載内容を作成し開示することにある。

当監査法人の財務諸表に対する監査意見の対象にはその他の記載内容は含まれておらず、当監査法人はその他の記載内容に対して意見を表明するものではない。

財務諸表監査における当監査法人の責任は、その他の記載内容を通読し、通読の過程において、その他の記載内容と財務諸表又は当監査法人が監査の過程で得た知識との間に重要な相違があるかどうかを検討すること、また、そのような重要な相違以外にその他の記載内容に重要な誤りの兆候があるかどうかを注意を払うことにある。

当監査法人は、実施した作業に基づき、その他の記載内容に重要な誤りがあると判断した場合には、その事実を報告することが求められている。

その他の記載内容に関して、当監査法人が報告すべき事項はない。

財務諸表に対する経営者の責任

経営者の責任は、我が国において一般に公正妥当と認められる企業会計の基準に準拠して財務諸表を作成し適正に表示することにある。これには、不正又は誤謬による重要な虚偽表示のない財務諸表を作成し適正に表示するために経営者が必要と判断した内部統制を整備及び運用することが含まれる。

財務諸表を作成するに当たり、経営者は、継続企業の前提に基づき財務諸表を作成することが適切であるかどうかを評価し、我が国において一般に公正妥当と認められる企業会計の基準に基づいて継続企業に関する事項を開示する必要がある場合には当該事項を開示する責任がある。

財務諸表監査における監査人の責任

監査人の責任は、監査人が実施した監査に基づいて、全体としての財務諸表に不正又は誤謬による重要な虚偽表示がないかどうかについて合理的な保証を得て、監査報告書において独立の立場から財務諸表に対する意見を表明することにある。虚偽表示は、不正又は誤謬により発生する可能性があり、個別に又は集計すると、財務諸表の利用者の意思決定に影響を与えると合理的に見込まれる場合に、重要性があると判断される。

監査人は、我が国において一般に公正妥当と認められる監査の基準に従って、監査の過程を通じて、職業的専門家としての判断を行い、職業的懐疑心を保持して以下を実施する。

- 不正又は誤謬による重要な虚偽表示リスクを識別し、評価する。また、重要な虚偽表示リスクに対応した監査手続を立案し、実施する。監査手続の選択及び適用は監査人の判断による。さらに、意見表明の基礎となる十分かつ適切な監査証拠を入手する。
- 財務諸表監査の目的は、内部統制の有効性について意見表明するためのものではないが、監査人は、リスク評価の実施に際して、状況に応じた適切な監査手続を立案するために、監査に関連する内部統制を検討する。
- 経営者が採用した会計方針及びその適用方法の適切性、並びに経営者によって行われた会計上の見積りの合理性及び関連する注記事項の妥当性を評価する。
- 経営者が継続企業を前提として財務諸表を作成することが適切であるかどうか、また、入手した監査証拠に基づき、継続企業の前提に重要な疑義を生じさせるような事象又は状況に関して重要な不確実性が認められるかどうか結論付ける。継続企業の前提に関する重要な不確実性が認められる場合は、監査報告書において財務諸表の注記事項に注意を喚起すること、又は重要な不確実性に関する財務諸表の注記事項が適切でない場合は、財務諸表に対して除外事項付意見を表明することが求められている。監査人の結論は、監査報告書日までに入手した監査証拠に基づいているが、将来の事象や状況により、ファンドは継続企業として存続できなくなる可能性がある。
- 財務諸表の表示及び注記事項が、我が国において一般に公正妥当と認められる企業会計の基準に準拠しているかどうかとともに、関連する注記事項を含めた財務諸表の表示、構成及び内容、並びに財務諸表が基礎となる取引や会計事象を適正に表示しているかどうかを評価する。

監査人は、経営者に対して、計画した監査の範囲とその実施時期、監査の実施過程で識別した内部統制の重要な不備を含む監査上の重要な発見事項、及び監査の基準で求められているその他の事項について報告を行う。

利害関係

りそなアセットマネジメント株式会社及びファンドと当監査法人又は業務執行社員との間には、公認会計士法の規定により記載すべき利害関係はない。

以 上

(注)1. 上記は監査報告書の原本に記載された事項を電子化したものであり、その原本は当社が別途保管しております。

2. X B R L データは監査の対象には含まれていません。

独立監査人の監査報告書

2025年12月4日

りそなアセットマネジメント株式会社
取締役会 御中

有限責任監査法人トーマツ
東京事務所

指定有限責任社員 公認会計士 鈴木 健嗣
業務執行社員

監査意見

当監査法人は、金融商品取引法第193条の2第1項の規定に基づく監査証明を行うため、「ファンドの経理状況」に掲げられているFWRりそな先進国+新興国株式アクティブファンドの2024年9月21日から2025年9月22日までの計算期間の財務諸表、すなわち、貸借対照表、損益及び剰余金計算書、注記表並びに附属明細表について監査を行った。

当監査法人は、上記の財務諸表が、我が国において一般に公正妥当と認められる企業会計の基準に準拠して、FWRりそな先進国+新興国株式アクティブファンドの2025年9月22日現在の信託財産の状態及び同日をもって終了する計算期間の損益の状況を、全ての重要な点において適正に表示しているものと認める。

監査意見の根拠

当監査法人は、我が国において一般に公正妥当と認められる監査の基準に準拠して監査を行った。監査の基準における当監査法人の責任は、「財務諸表監査における監査人の責任」に記載されている。当監査法人は、我が国における職業倫理に関する規定に従って、りそなアセットマネジメント株式会社及びファンドから独立しており、また、監査人としてのその他の倫理上の責任を果たしている。当監査法人は、意見表明の基礎となる十分かつ適切な監査証拠を入手したと判断している。

その他の記載内容

その他の記載内容は、有価証券報告書及び有価証券届出書（訂正有価証券届出書を含む。）に含まれる情報のうち、財務諸表及びその監査報告書以外の情報である。経営者の責任は、その他の記載内容を作成し開示することにある。

当監査法人の財務諸表に対する監査意見の対象にはその他の記載内容は含まれておらず、当監査法人はその他の記載内容に対して意見を表明するものではない。

財務諸表監査における当監査法人の責任は、その他の記載内容を通読し、通読の過程において、その他の記載内容と財務諸表又は当監査法人が監査の過程で得た知識との間に重要な相違があるかどうかを検討すること、また、そのような重要な相違以外にその他の記載内容に重要な誤りの兆候があるかどうかを注意を払うことにある。

当監査法人は、実施した作業に基づき、その他の記載内容に重要な誤りがあると判断した場合には、その事実を報告することが求められている。

その他の記載内容に関して、当監査法人が報告すべき事項はない。

財務諸表に対する経営者の責任

経営者の責任は、我が国において一般に公正妥当と認められる企業会計の基準に準拠して財務諸表を作成し適正に表示することにある。これには、不正又は誤謬による重要な虚偽表示のない財務諸表を作成し適正に表示するために経営者が必要と判断した内部統制を整備及び運用することが含まれる。

財務諸表を作成するに当たり、経営者は、継続企業の前提に基づき財務諸表を作成することが適切であるかどうかを評価し、我が国において一般に公正妥当と認められる企業会計の基準に基づいて継続企業に関する事項を開示する必要がある場合には当該事項を開示する責任がある。

財務諸表監査における監査人の責任

監査人の責任は、監査人が実施した監査に基づいて、全体としての財務諸表に不正又は誤謬による重要な虚偽表示がないかどうかについて合理的な保証を得て、監査報告書において独立の立場から財務諸表に対する意見を表明することにある。虚偽表示は、不正又は誤謬により発生する可能性があり、個別に又は集計すると、財務諸表の利用者の意思決定に影響を与えると合理的に見込まれる場合に、重要性があると判断される。

監査人は、我が国において一般に公正妥当と認められる監査の基準に従って、監査の過程を通じて、職業的専門家としての判断を行い、職業的懐疑心を保持して以下を実施する。

- 不正又は誤謬による重要な虚偽表示リスクを識別し、評価する。また、重要な虚偽表示リスクに対応した監査手続を立案し、実施する。監査手続の選択及び適用は監査人の判断による。さらに、意見表明の基礎となる十分かつ適切な監査証拠を入手する。
- 財務諸表監査の目的は、内部統制の有効性について意見表明するためのものではないが、監査人は、リスク評価の実施に際して、状況に応じた適切な監査手続を立案するために、監査に関連する内部統制を検討する。
- 経営者が採用した会計方針及びその適用方法の適切性、並びに経営者によって行われた会計上の見積りの合理性及び関連する注記事項の妥当性を評価する。
- 経営者が継続企業を前提として財務諸表を作成することが適切であるかどうか、また、入手した監査証拠に基づき、継続企業の前提に重要な疑義を生じさせるような事象又は状況に関して重要な不確実性が認められるかどうか結論付ける。継続企業の前提に関する重要な不確実性が認められる場合は、監査報告書において財務諸表の注記事項に注意を喚起すること、又は重要な不確実性に関する財務諸表の注記事項が適切でない場合は、財務諸表に対して除外事項付意見を表明することが求められている。監査人の結論は、監査報告書日までに入手した監査証拠に基づいているが、将来の事象や状況により、ファンドは継続企業として存続できなくなる可能性がある。
- 財務諸表の表示及び注記事項が、我が国において一般に公正妥当と認められる企業会計の基準に準拠しているかどうかとともに、関連する注記事項を含めた財務諸表の表示、構成及び内容、並びに財務諸表が基礎となる取引や会計事象を適正に表示しているかどうかを評価する。

監査人は、経営者に対して、計画した監査の範囲とその実施時期、監査の実施過程で識別した内部統制の重要な不備を含む監査上の重要な発見事項、及び監査の基準で求められているその他の事項について報告を行う。

利害関係

りそなアセットマネジメント株式会社及びファンドと当監査法人又は業務執行社員との間には、公認会計士法の規定により記載すべき利害関係はない。

以 上

(注)1. 上記は監査報告書の原本に記載された事項を電子化したものであり、その原本は当社が別途保管しております。
2. X B R L データは監査の対象には含まれていません。

独立監査人の監査報告書

2025年12月4日

りそなアセットマネジメント株式会社
取締役会 御中

有限責任監査法人トーマツ
東京事務所

指定有限責任社員 公認会計士 鈴木 健嗣
業務執行社員

監査意見

当監査法人は、金融商品取引法第193条の2第1項の規定に基づく監査証明を行うため、「ファンドの経理状況」に掲げられているFWRりそな絶対収益アクティブファンドの2024年9月21日から2025年9月22日までの計算期間の財務諸表、すなわち、貸借対照表、損益及び剰余金計算書、注記表並びに附属明細表について監査を行った。

当監査法人は、上記の財務諸表が、我が国において一般に公正妥当と認められる企業会計の基準に準拠して、FWRりそな絶対収益アクティブファンドの2025年9月22日現在の信託財産の状態及び同日をもって終了する計算期間の損益の状況を、全ての重要な点において適正に表示しているものと認める。

監査意見の根拠

当監査法人は、我が国において一般に公正妥当と認められる監査の基準に準拠して監査を行った。監査の基準における当監査法人の責任は、「財務諸表監査における監査人の責任」に記載されている。当監査法人は、我が国における職業倫理に関する規定に従って、りそなアセットマネジメント株式会社及びファンドから独立しており、また、監査人としてのその他の倫理上の責任を果たしている。当監査法人は、意見表明の基礎となる十分かつ適切な監査証拠を入手したと判断している。

その他の記載内容

その他の記載内容は、有価証券報告書及び有価証券届出書（訂正有価証券届出書を含む。）に含まれる情報のうち、財務諸表及びその監査報告書以外の情報である。経営者の責任は、その他の記載内容を作成し開示することにある。

当監査法人の財務諸表に対する監査意見の対象にはその他の記載内容は含まれておらず、当監査法人はその他の記載内容に対して意見を表明するものではない。

財務諸表監査における当監査法人の責任は、その他の記載内容を通読し、通読の過程において、その他の記載内容と財務諸表又は当監査法人が監査の過程で得た知識との間に重要な相違があるかどうかを検討すること、また、そのような重要な相違以外にその他の記載内容に重要な誤りの兆候があるかどうかを注意を払うことにある。

当監査法人は、実施した作業に基づき、その他の記載内容に重要な誤りがあると判断した場合には、その事実を報告することが求められている。

その他の記載内容に関して、当監査法人が報告すべき事項はない。

財務諸表に対する経営者の責任

経営者の責任は、我が国において一般に公正妥当と認められる企業会計の基準に準拠して財務諸表を作成し適正に表示することにある。これには、不正又は誤謬による重要な虚偽表示のない財務諸表を作成し適正に表示するために経営者が必要と判断した内部統制を整備及び運用することが含まれる。

財務諸表を作成するに当たり、経営者は、継続企業の前提に基づき財務諸表を作成することが適切であるかどうかを評価し、我が国において一般に公正妥当と認められる企業会計の基準に基づいて継続企業に関する事項を開示する必要がある場合には当該事項を開示する責任がある。

財務諸表監査における監査人の責任

監査人の責任は、監査人が実施した監査に基づいて、全体としての財務諸表に不正又は誤謬による重要な虚偽表示がないかどうかについて合理的な保証を得て、監査報告書において独立の立場から財務諸表に対する意見を表明することにある。虚偽表示は、不正又は誤謬により発生する可能性があり、個別に又は集計すると、財務諸表の利用者の意思決定に影響を与えると合理的に見込まれる場合に、重要性があると判断される。

監査人は、我が国において一般に公正妥当と認められる監査の基準に従って、監査の過程を通じて、職業的専門家としての判断を行い、職業的懐疑心を保持して以下を実施する。

- 不正又は誤謬による重要な虚偽表示リスクを識別し、評価する。また、重要な虚偽表示リスクに対応した監査手続を立案し、実施する。監査手続の選択及び適用は監査人の判断による。さらに、意見表明の基礎となる十分かつ適切な監査証拠を入手する。
- 財務諸表監査の目的は、内部統制の有効性について意見表明するためのものではないが、監査人は、リスク評価の実施に際して、状況に応じた適切な監査手続を立案するために、監査に関連する内部統制を検討する。
- 経営者が採用した会計方針及びその適用方法の適切性、並びに経営者によって行われた会計上の見積りの合理性及び関連する注記事項の妥当性を評価する。
- 経営者が継続企業を前提として財務諸表を作成することが適切であるかどうか、また、入手した監査証拠に基づき、継続企業の前提に重要な疑義を生じさせるような事象又は状況に関して重要な不確実性が認められるかどうか結論付ける。継続企業の前提に関する重要な不確実性が認められる場合は、監査報告書において財務諸表の注記事項に注意を喚起すること、又は重要な不確実性に関する財務諸表の注記事項が適切でない場合は、財務諸表に対して除外事項付意見を表明することが求められている。監査人の結論は、監査報告書日までに入手した監査証拠に基づいているが、将来の事象や状況により、ファンドは継続企業として存続できなくなる可能性がある。
- 財務諸表の表示及び注記事項が、我が国において一般に公正妥当と認められる企業会計の基準に準拠しているかどうかとともに、関連する注記事項を含めた財務諸表の表示、構成及び内容、並びに財務諸表が基礎となる取引や会計事象を適正に表示しているかどうかを評価する。

監査人は、経営者に対して、計画した監査の範囲とその実施時期、監査の実施過程で識別した内部統制の重要な不備を含む監査上の重要な発見事項、及び監査の基準で求められているその他の事項について報告を行う。

利害関係

りそなアセットマネジメント株式会社及びファンドと当監査法人又は業務執行社員との間には、公認会計士法の規定により記載すべき利害関係はない。

以 上

(注)1. 上記は監査報告書の原本に記載された事項を電子化したものであり、その原本は当社が別途保管しております。
2. X B R L データは監査の対象には含まれていません。

独立監査人の監査報告書

2025年12月4日

りそなアセットマネジメント株式会社
取締役会 御中

有限責任監査法人トーマツ
東京事務所

指定有限責任社員 公認会計士 鈴木 健嗣
業務執行社員

監査意見

当監査法人は、金融商品取引法第193条の2第1項の規定に基づく監査証明を行うため、「ファンドの経理状況」に掲げられているFWRりそな国内リートインデックスオープンの2024年9月21日から2025年9月22日までの計算期間の財務諸表、すなわち、貸借対照表、損益及び剰余金計算書、注記表並びに附属明細表について監査を行った。

当監査法人は、上記の財務諸表が、我が国において一般に公正妥当と認められる企業会計の基準に準拠して、FWRりそな国内リートインデックスオープンの2025年9月22日現在の信託財産の状態及び同日をもって終了する計算期間の損益の状況を、全ての重要な点において適正に表示しているものと認める。

監査意見の根拠

当監査法人は、我が国において一般に公正妥当と認められる監査の基準に準拠して監査を行った。監査の基準における当監査法人の責任は、「財務諸表監査における監査人の責任」に記載されている。当監査法人は、我が国における職業倫理に関する規定に従って、りそなアセットマネジメント株式会社及びファンドから独立しており、また、監査人としてのその他の倫理上の責任を果たしている。当監査法人は、意見表明の基礎となる十分かつ適切な監査証拠を入手したと判断している。

その他の記載内容

その他の記載内容は、有価証券報告書及び有価証券届出書（訂正有価証券届出書を含む。）に含まれる情報のうち、財務諸表及びその監査報告書以外の情報である。経営者の責任は、その他の記載内容を作成し開示することにある。

当監査法人の財務諸表に対する監査意見の対象にはその他の記載内容は含まれておらず、当監査法人はその他の記載内容に対して意見を表明するものではない。

財務諸表監査における当監査法人の責任は、その他の記載内容を通読し、通読の過程において、その他の記載内容と財務諸表又は当監査法人が監査の過程で得た知識との間に重要な相違があるかどうかを検討すること、また、そのような重要な相違以外にその他の記載内容に重要な誤りの兆候があるかどうかを注意を払うことにある。

当監査法人は、実施した作業に基づき、その他の記載内容に重要な誤りがあると判断した場合には、その事実を報告することが求められている。

その他の記載内容に関して、当監査法人が報告すべき事項はない。

財務諸表に対する経営者の責任

経営者の責任は、我が国において一般に公正妥当と認められる企業会計の基準に準拠して財務諸表を作成し適正に表示することにある。これには、不正又は誤謬による重要な虚偽表示のない財務諸表を作成し適正に表示するために経営者が必要と判断した内部統制を整備及び運用することが含まれる。

財務諸表を作成するに当たり、経営者は、継続企業の前提に基づき財務諸表を作成することが適切であるかどうかを評価し、我が国において一般に公正妥当と認められる企業会計の基準に基づいて継続企業に関する事項を開示する必要がある場合には当該事項を開示する責任がある。

財務諸表監査における監査人の責任

監査人の責任は、監査人が実施した監査に基づいて、全体としての財務諸表に不正又は誤謬による重要な虚偽表示がないかどうかについて合理的な保証を得て、監査報告書において独立の立場から財務諸表に対する意見を表明することにある。虚偽表示は、不正又は誤謬により発生する可能性があり、個別に又は集計すると、財務諸表の利用者の意思決定に影響を与えると合理的に見込まれる場合に、重要性があると判断される。

監査人は、我が国において一般に公正妥当と認められる監査の基準に従って、監査の過程を通じて、職業的専門家としての判断を行い、職業的懐疑心を保持して以下を実施する。

- 不正又は誤謬による重要な虚偽表示リスクを識別し、評価する。また、重要な虚偽表示リスクに対応した監査手続を立案し、実施する。監査手続の選択及び適用は監査人の判断による。さらに、意見表明の基礎となる十分かつ適切な監査証拠を入手する。
- 財務諸表監査の目的は、内部統制の有効性について意見表明するためのものではないが、監査人は、リスク評価の実施に際して、状況に応じた適切な監査手続を立案するために、監査に関連する内部統制を検討する。
- 経営者が採用した会計方針及びその適用方法の適切性、並びに経営者によって行われた会計上の見積りの合理性及び関連する注記事項の妥当性を評価する。
- 経営者が継続企業を前提として財務諸表を作成することが適切であるかどうか、また、入手した監査証拠に基づき、継続企業の前提に重要な疑義を生じさせるような事象又は状況に関して重要な不確実性が認められるかどうか結論付ける。継続企業の前提に関する重要な不確実性が認められる場合は、監査報告書において財務諸表の注記事項に注意を喚起すること、又は重要な不確実性に関する財務諸表の注記事項が適切でない場合は、財務諸表に対して除外事項付意見を表明することが求められている。監査人の結論は、監査報告書日までに入手した監査証拠に基づいているが、将来の事象や状況により、ファンドは継続企業として存続できなくなる可能性がある。
- 財務諸表の表示及び注記事項が、我が国において一般に公正妥当と認められる企業会計の基準に準拠しているかどうかとともに、関連する注記事項を含めた財務諸表の表示、構成及び内容、並びに財務諸表が基礎となる取引や会計事象を適正に表示しているかどうかを評価する。

監査人は、経営者に対して、計画した監査の範囲とその実施時期、監査の実施過程で識別した内部統制の重要な不備を含む監査上の重要な発見事項、及び監査の基準で求められているその他の事項について報告を行う。

利害関係

りそなアセットマネジメント株式会社及びファンドと当監査法人又は業務執行社員との間には、公認会計士法の規定により記載すべき利害関係はない。

以 上

(注)1. 上記は監査報告書の原本に記載された事項を電子化したものであり、その原本は当社が別途保管しております。
2. X B R L データは監査の対象には含まれていません。

独立監査人の監査報告書

2025年12月4日

りそなアセットマネジメント株式会社
取締役会 御中

有限責任監査法人トーマツ
東京事務所

指定有限責任社員 公認会計士 鈴木 健嗣
業務執行社員

監査意見

当監査法人は、金融商品取引法第193条の2第1項の規定に基づく監査証明を行うため、「ファンドの経理状況」に掲げられているFWRりそな先進国リートインデックスオープン2024年9月21日から2025年9月22日までの計算期間の財務諸表、すなわち、貸借対照表、損益及び剰余金計算書、注記表並びに附属明細表について監査を行った。

当監査法人は、上記の財務諸表が、我が国において一般に公正妥当と認められる企業会計の基準に準拠して、FWRりそな先進国リートインデックスオープン2025年9月22日現在の信託財産の状態及び同日をもって終了する計算期間の損益の状況を、全ての重要な点において適正に表示しているものと認める。

監査意見の根拠

当監査法人は、我が国において一般に公正妥当と認められる監査の基準に準拠して監査を行った。監査の基準における当監査法人の責任は、「財務諸表監査における監査人の責任」に記載されている。当監査法人は、我が国における職業倫理に関する規定に従って、りそなアセットマネジメント株式会社及びファンドから独立しており、また、監査人としてのその他の倫理上の責任を果たしている。当監査法人は、意見表明の基礎となる十分かつ適切な監査証拠を入手したと判断している。

その他の記載内容

その他の記載内容は、有価証券報告書及び有価証券届出書（訂正有価証券届出書を含む。）に含まれる情報のうち、財務諸表及びその監査報告書以外の情報である。経営者の責任は、その他の記載内容を作成し開示することにある。

当監査法人の財務諸表に対する監査意見の対象にはその他の記載内容は含まれておらず、当監査法人はその他の記載内容に対して意見を表明するものではない。

財務諸表監査における当監査法人の責任は、その他の記載内容を通読し、通読の過程において、その他の記載内容と財務諸表又は当監査法人が監査の過程で得た知識との間に重要な相違があるかどうかを検討すること、また、そのような重要な相違以外にその他の記載内容に重要な誤りの兆候があるかどうかを注意を払うことにある。

当監査法人は、実施した作業に基づき、その他の記載内容に重要な誤りがあると判断した場合には、その事実を報告することが求められている。

その他の記載内容に関して、当監査法人が報告すべき事項はない。

財務諸表に対する経営者の責任

経営者の責任は、我が国において一般に公正妥当と認められる企業会計の基準に準拠して財務諸表を作成し適正に表示することにある。これには、不正又は誤謬による重要な虚偽表示のない財務諸表を作成し適正に表示するために経営者が必要と判断した内部統制を整備及び運用することが含まれる。

財務諸表を作成するに当たり、経営者は、継続企業の前提に基づき財務諸表を作成することが適切であるかどうかを評価し、我が国において一般に公正妥当と認められる企業会計の基準に基づいて継続企業に関する事項を開示する必要がある場合には当該事項を開示する責任がある。

財務諸表監査における監査人の責任

監査人の責任は、監査人が実施した監査に基づいて、全体としての財務諸表に不正又は誤謬による重要な虚偽表示がないかどうかについて合理的な保証を得て、監査報告書において独立の立場から財務諸表に対する意見を表明することにある。虚偽表示は、不正又は誤謬により発生する可能性があり、個別に又は集計すると、財務諸表の利用者の意思決定に影響を与えると合理的に見込まれる場合に、重要性があると判断される。

監査人は、我が国において一般に公正妥当と認められる監査の基準に従って、監査の過程を通じて、職業的専門家としての判断を行い、職業的懐疑心を保持して以下を実施する。

- 不正又は誤謬による重要な虚偽表示リスクを識別し、評価する。また、重要な虚偽表示リスクに対応した監査手続を立案し、実施する。監査手続の選択及び適用は監査人の判断による。さらに、意見表明の基礎となる十分かつ適切な監査証拠を入手する。
- 財務諸表監査の目的は、内部統制の有効性について意見表明するためのものではないが、監査人は、リスク評価の実施に際して、状況に応じた適切な監査手続を立案するために、監査に関連する内部統制を検討する。
- 経営者が採用した会計方針及びその適用方法の適切性、並びに経営者によって行われた会計上の見積りの合理性及び関連する注記事項の妥当性を評価する。
- 経営者が継続企業を前提として財務諸表を作成することが適切であるかどうか、また、入手した監査証拠に基づき、継続企業の前提に重要な疑義を生じさせるような事象又は状況に関して重要な不確実性が認められるかどうか結論付ける。継続企業の前提に関する重要な不確実性が認められる場合は、監査報告書において財務諸表の注記事項に注意を喚起すること、又は重要な不確実性に関する財務諸表の注記事項が適切でない場合は、財務諸表に対して除外事項付意見を表明することが求められている。監査人の結論は、監査報告書日までに入手した監査証拠に基づいているが、将来の事象や状況により、ファンドは継続企業として存続できなくなる可能性がある。
- 財務諸表の表示及び注記事項が、我が国において一般に公正妥当と認められる企業会計の基準に準拠しているかどうかとともに、関連する注記事項を含めた財務諸表の表示、構成及び内容、並びに財務諸表が基礎となる取引や会計事象を適正に表示しているかどうかを評価する。

監査人は、経営者に対して、計画した監査の範囲とその実施時期、監査の実施過程で識別した内部統制の重要な不備を含む監査上の重要な発見事項、及び監査の基準で求められているその他の事項について報告を行う。

利害関係

りそなアセットマネジメント株式会社及びファンドと当監査法人又は業務執行社員との間には、公認会計士法の規定により記載すべき利害関係はない。

以 上

(注)1. 上記は監査報告書の原本に記載された事項を電子化したものであり、その原本は当社が別途保管しております。
2. X B R L データは監査の対象には含まれていません。